



GOBIERNO DEL ESTADO
DE OAXACA

TOMO IV –B

SECTOR PARAESTATAL

INDICE	1
1. FISCALÍA GENERAL DEL ESTADO DE OAXACA	8-96
1.1.- Resultados generales	
1.2.- Información Contable	
1.2.1.- Estado de Situación financiera	
1.2.2.- Estado de Actividades	
1.2.3.- Estado de variación en la hacienda pública	
1.2.4.- Estado de cambios en la situación financiera	
1.2.5.- Estado de Flujos de Efectivo	
1.2.6.- Estado analítico del activo	
1.2.7.- Estado analítico de la deuda y otros pasivos	
1.2.8.- Informe sobre pasivos contingentes consolidado	
1.2.9.- Notas a los estados financieros consolidado	
1.2.10.- Conciliación entre los Ingresos Presupuestarios y Contables	
1.2.11.- Conciliación entre los Egresos Presupuestarios y Gastos Contables	
1.3.- Información Presupuestaria	
1.3.1.- Estado analítico de los ingresos presupuestarios	
1.3.2.- Estado analítico del ejercicio del presupuesto de egresos en Clasificación por Objeto del Gasto	
1.3.3.- Estado analítico del ejercicio del presupuesto de egresos en Clasificación Económica (por Tipo de Gasto)	
1.3.4.- Estado analítico del ejercicio del presupuesto de egresos en Clasificación Administrativa	
1.3.5.- Estado analítico del ejercicio del presupuesto de egresos en Clasificación Funcional	
1.4.- Deuda	
1.4.1.- endeudamiento neto	
1.4.2.- Intereses de la deuda	
1.4.3.- Indicadores de postura fiscal	
1.5.- Información Programática	
1.5.1.-Resumen por programa presupuestario	
1.5.2.- Indicadores de resultados	
1.5.3.- Programas y Proyectos de inversión	
1.6.- Anexos (Información Adicional)	
1.6.1.- Relación de los bienes inmuebles	
1.6.2.- Relación de los bienes muebles	
1.6.3.- Relación de cuentas bancarias Productivas	
1.6.4.- Relación de esquema bursátiles y de cobertura financiera	



GOBIERNO DEL ESTADO
DE OAXACA

1.6.5.- Montos pagados por ayudas y subsidios

1.7.- Información Correspondiente a Disciplina Financiera

1.7.1.- Estado de Situación Financiera Detallado-LDF

1.7.2.- Balance Presupuestario

1.7.3.- Estado Analítico de Ingresos Detallado

1.7.4.- Informe Analítico de la Deuda y Otros Pasivos

1.7.5.- Informe Analítico de Obligaciones Diferentes de Financiamiento

1.7.6.- Estado Analítico del Presupuesto de Egresos Clasificador por Objeto del Gasto (Capítulo-Concepto)

1.7.7.- Estado Analítico del Presupuesto de Egresos Clasificación Administrativa

1.7.8.- Estado Analítico del Presupuesto de Egresos Clasificación Funcional (Finalidad y Función)

1.7.9.- Estado Analítico del Presupuesto de Egresos Clasificación de Servicios Personales

1.7.10.- Informe Sobre Estudios Actuariales

2. TRIBUNAL ELECTORAL DEL ESTADO DE OAXACA

97-166

2.1.- Resultados Generales

2.2.- Información Contable

2.2.1.- Estado de Situación financiera

2.2.2.- Estado de Actividades

2.2.3.- Estado de variación en la hacienda pública

2.2.4.- Estado de cambios en la situación financiera

2.2.5.- Estado de Flujos de Efectivo

2.2.6.- Estado analítico del activo

2.2.7.- Estado analítico de la deuda y otros pasivos

2.2.8.- Informe sobre pasivos contingentes

2.2.9.- Notas a los estados financieros

2.2.10.- Conciliación entre los Ingresos Presupuestarios Contables

2.2.11.- Conciliación entre los Egresos Presupuestarios y Gastos Contables

2.3.- Información Presupuestaria

2.3.1.- Estado analítico de ingresos presupuestarios

2.3.2.- Estado analítico del ejercicio del presupuesto de egresos en Clasificación por Objeto del Gasto

2.3.3.- Estado analítico del ejercicio del presupuesto de egresos en Clasificación Económica (por Tipo de Gasto)

2.3.4.- Estado analítico del ejercicio del presupuesto de egresos en Clasificación Administrativa

2.3.5.- Estado analítico del ejercicio del presupuesto de egresos en Clasificación Funcional

2.4.- Deuda

2.4.1.- Endeudamiento neto

2.4.2.- Intereses de la deuda

2.4.3.- Indicadores de postura fiscal



GOBIERNO DEL ESTADO
DE OAXACA

2.5.- Información Programática

- 2.5.1.- Resumen por programa presupuestario
- 2.5.2.- Programas y Proyectos de inversión

2.6.- Anexos (Información Adicional)

- 2.6.1.- Relación de los bienes inmuebles
- 2.6.2.- Relación de los bienes muebles
- 2.6.3.- Relación de cuentas bancarias Productivas
- 2.6.4.- Relación de esquema bursátiles y de cobertura financiera
- 2.6.5.- Montos pagados por ayudas y subsidios

2.7.- Información Correspondiente a Disciplina Financiera

- 2.7.1.- Estado de Situación Financiera Detallado-LDF
- 2.7.2.- Balance Presupuestario
- 2.7.3.- Estado Analítico de Ingresos Detallado
- 2.7.4.- Informe Analítico de la Deuda y Otros Pasivos
- 2.7.5.- Informe Analítico de Obligaciones Diferentes de Financiamiento
- 2.7.6.- Estado Analítico del Presupuesto de Egresos Clasificador por Objeto del Gasto (Capítulo-Concepto)
- 2.7.7.- Estado Analítico del Presupuesto de Egresos Clasificación Administrativa
- 2.7.8.- Estado Analítico del Presupuesto de Egresos Clasificación Funcional (Finalidad y Función)
- 2.7.9.- Estado Analítico del Presupuesto de Egresos Clasificación de Servicios Personales
- 2.7.10.- Informe Sobre Estudios Actuariales

3. TRIBUNAL DE JUSTICIA ADMINISTRATIVA DEL ESTADO DE OAXACA

167-233

3.1.- Resultados Generales

3.2.- Información Contable

- 3.2.1.- Estado de Situación financiera
- 3.2.2.- Estado de Actividades
- 3.2.3.- Estado de variación en la hacienda pública
- 3.2.4.- Estado de cambios en la situación financiera
- 3.2.5.- Estado de Flujos de Efectivo
- 3.2.6.- Estado analítico del activo
- 3.2.7.- Estado analítico de la deuda y otros pasivos
- 3.2.8.- Informe sobre pasivos contingentes
- 3.2.9.- Notas a los estados financieros
- 3.2.10.- Conciliación entre los Ingresos Presupuestarios y Contables
- 3.2.11.- Conciliación entre los Egresos Presupuestarios y Gastos Contables

3.3.- Información Presupuestaria

- 3.3.1.- Estado analítico de ingresos presupuestarios
- 3.3.2.- Estado analítico del ejercicio del presupuesto de egresos en Clasificación por Objeto del Gasto



GOBIERNO DEL ESTADO
DE OAXACA

3.3.3.- Estado analítico del ejercicio del presupuesto de egresos en Clasificación Económica (por Tipo de Gasto)

3.3.4.- Estado analítico del ejercicio del presupuesto de egresos en Clasificación Administrativa

3.3.5.- Estado analítico del ejercicio del presupuesto de egresos en Clasificación Funcional

3.4.- Deuda

3.4.1.- Endeudamiento neto

3.4.2.- Intereses de la deuda

3.4.3.- Indicadores de postura fiscal

3.5.- Información Programática

3.5.1.- Resumen por programa presupuestario

3.5.2.- Programas y Proyectos de inversión

3.6.- Anexos (Información Adicional)

3.6.1.- Relación de los bienes inmuebles

3.6.2.- Relación de los bienes muebles

3.6.3.- Relación de cuentas bancarias Productivas

3.6.4.- Relación de esquema bursátiles y de cobertura financiera

3.6.5.- Montos pagados por ayudas y subsidios

3.7.- Información Correspondiente a Disciplina Financiera

3.7.1.- Estado de Situación Financiera Detallado-LDF

3.7.2.- Balance Presupuestario

3.7.3.- Estado Analítico de Ingresos Detallado

3.7.4.- Informe Analítico de la Deuda y Otros Pasivos

3.7.5.- Informe Analítico de Obligaciones Diferentes de Financiamiento

3.7.6.- Estado Analítico del Presupuesto de Egresos Clasificador por Objeto del Gasto (Capítulo-Concepto)

3.7.7.- Estado Analítico del Presupuesto de Egresos Clasificación Administrativa

3.7.8.- Estado Analítico del Presupuesto de Egresos Clasificación Funcional (Finalidad y Función)

3.7.9.- Estado Analítico del Presupuesto de Egresos Clasificación de Servicios Personales

3.7.10.- Informe Sobre Estudios Actuariales

4. UNIVERSIDAD AUTÓNOMA COMUNAL DE OAXACA

234-304

4.1.- Resultados Generales

4.2.- Información Contable

4.2.1.- Estado de Situación financiera

4.2.2.- Estado de Actividades

4.2.3.- Estado de variación en la hacienda pública

4.2.4.- Estado de cambios en la situación financiera



GOBIERNO DEL ESTADO
DE OAXACA

- 4.2.5.- Estado de Flujos de Efectivo
- 4.2.6.- Estado analítico del activo
- 4.2.7.- Estado analítico de la deuda y otros pasivos
- 4.2.8.- Informe sobre pasivos contingentes
- 4.2.9.- Notas a los estados financieros
- 4.2.10.- Conciliación entre los ingresos presupuestarios y Contables
- 4.2.11.- Conciliación entre los egresos presupuestarios y gastos contables

4.3.- Información Presupuestaria

- 4.3.1.- Estado analítico de ingresos presupuestarios
- 4.3.2.- Estado analítico del ejercicio del presupuesto de egresos en Clasificación por Objeto del Gasto
- 4.3.3.- Estado analítico del ejercicio del presupuesto de egresos en Clasificación Económica (por Tipo de Gasto)
- 4.3.4.- Estado analítico del ejercicio del presupuesto de egresos en Clasificación Administrativa
- 4.3.5.- Estado analítico del ejercicio del presupuesto de egresos en Clasificación Funcional

4.4.- Deuda

- 4.4.1.- Endeudamiento neto
- 4.4.2.- Intereses de la deuda
- 4.4.3.- Indicadores de postura fiscal

4.5.- Información Programática

- 4.5.1.- Resumen por programa presupuestario
- 4.5.2.- Programas y Proyectos de inversión

4.6.- Anexos (Información Adicional)

- 4.6.1.- Relación de los bienes inmuebles
- 4.6.2.- Relación de los bienes muebles
- 4.6.3.- Relación de cuentas bancarias productivas
- 4.6.4.- Relación de esquema bursátiles y de cobertura financiera
- 4.6.5.- Montos pagados por ayudas y subsidios

4.7.- Información Correspondiente a Disciplina Financiera

- 4.7.1.- Estado de Situación Financiera Detallado-LDF
- 4.7.2.- Balance Presupuestario
- 4.7.3.- Estado Analítico de Ingresos Detallado
- 4.7.4.- Informe Analítico de la Deuda y Otros Pasivos
- 4.7.5.- Informe Analítico de Obligaciones Diferentes de Financiamiento
- 4.7.6.- Estado Analítico del Presupuesto de Egresos Clasificador por Objeto del Gasto (Capítulo-Concepto)
- 4.7.7.- Estado Analítico del Presupuesto de Egresos Clasificación Administrativa
- 4.7.8.- Estado Analítico del Presupuesto de Egresos Clasificación Funcional (Finalidad y Función)
- 4.7.9.- Estado Analítico del Presupuesto de Egresos Clasificación de Servicios Personales
- 4.7.10.- Informe Sobre Estudios Actuariales



GOBIERNO DEL ESTADO
DE OAXACA

5. DEFENSORÍA DE LOS DERECHOS HUMANOS DEL PUEBLO DE OAXACA	305-381
5.1.- Resultados Generales	
5.2.- Información Contable	
5.2.1.- Estado de Situación financiera	
5.2.2.- Estado de Actividades	
5.2.3.- Estado de variación en la hacienda pública	
5.2.4.- Estado de cambios en la situación financiera	
5.2.5.- Estado de Flujos de Efectivo	
5.2.6.- Estado analítico del activo	
5.2.7.- Estado analítico de la deuda y otros pasivos	
5.2.8.- Informe sobre pasivos contingentes	
5.2.9.- Notas a los estados financieros	
5.2.10.- Conciliación entre los Ingresos Presupuestarios y Contables	
5.2.11.- Conciliación entre los Egresos Presupuestarios y Gastos Contables	
5.3.- Información Presupuestaria	
5.3.1.- Estado analítico de ingresos presupuestarios	
5.3.2.- Estado analítico del ejercicio del presupuesto de egresos en Clasificación por Objeto del Gasto	
5.3.3.- Estado analítico del ejercicio del presupuesto de egresos en Clasificación Económica (por Tipo de Gasto)	
5.3.4.- Estado analítico del ejercicio del presupuesto de egresos en Clasificación Administrativa	
5.3.5.- Estado analítico del ejercicio del presupuesto de egresos en Clasificación Funcional	
5.4.- Deuda	
5.4.1.- Endeudamiento neto	
5.4.2.- Intereses de la deuda	
5.4.3.- Indicadores de postura fiscal	
5.5.- Información Programática	
5.5.1.- Resumen por programa presupuestario	
5.5.2.- Programas y Proyectos de inversión	
5.6.- Anexos (Información Adicional)	
5.6.1.- Relación de los bienes inmuebles	
5.6.2.- Relación de los bienes muebles	
5.6.3.- Relación de cuentas bancarias Productivas	
5.6.4.- Relación de esquema bursátiles y de cobertura financiera	
5.6.5.- Montos pagados por ayudas y subsidios	
5.7.- Información Correspondiente a Disciplina Financiera	
5.7.1.- Estado de Situación Financiera Detallado-LDF	



GOBIERNO DEL ESTADO
DE OAXACA

- 5.7.2.- Balance Presupuestario
- 5.7.3.- Estado Analítico de Ingresos Detallado
- 5.7.4.- Informe Analítico de la Deuda y Otros Pasivos
- 5.7.5.- Informe Analítico de Obligaciones Diferentes de Financiamiento
- 5.7.6.- Estado Analítico del Presupuesto de Egresos Clasificador por Objeto del Gasto (Capítulo-Concepto)
- 5.7.7.- Estado Analítico del Presupuesto de Egresos Clasificación Administrativa
- 5.7.8.- Estado Analítico del Presupuesto de Egresos Clasificación Funcional (Finalidad y Función)
- 5.7.9.- Estado Analítico del Presupuesto de Egresos Clasificación de Servicios Personales
- 5.7.10.- Informe Sobre Estudios Actuariales



GOBIERNO DEL ESTADO
DE OAXACA

FISCALÍA GENERAL



GOBIERNO DEL ESTADO
DE OAXACA



(RESULTADOS GENERALES)

INTRODUCCIÓN.

El Programa 162 “Procuración General de Justicia”, el cual se encuentra alineado al Plan Estatal de Desarrollo 2016-2022, dentro del Eje “III. Oaxaca Seguro”, tema “3.2. Procuración de Justicia”, contribuye a brindar una procuración de justicia pronta, completa, eficaz, imparcial, gratuita, confiable y con profesionalismo; combatiendo el delito, y la impunidad para mantener la paz social, como lo marca la instauración del Sistema Nacional de Seguridad Pública, el cual está conformado por el Ministerio Público de la Federación y de las entidades federativas, así como de las instituciones policiales de los tres órdenes de gobierno, los cuales deben coordinarse entre sí para cumplir los objetivos de la seguridad pública.

La Fiscalía General del Estado de Oaxaca (Fiscalía General), es la institución en la cual reside el Ministerio Público, dotada de autonomía constitucional, administrativa, presupuestal, financiera y operativa con personalidad jurídica y patrimonio propios, determinando sus prioridades de acuerdo con sus requerimientos y necesidades; ejercerá sus facultades respondiendo a la satisfacción del interés público, como se establece, en el artículo 3, primer párrafo de la Ley Orgánica la Fiscalía General del Estado de Oaxaca. Así mismo, la Fiscalía General tiene el objetivo primordial de brindar una procuración de justicia pronta, completa, eficaz, imparcial, gratuita y de confianza; combatiendo el delito y la impunidad para mantener la paz social, especialmente con apego al orden jurídico y respeto a los derechos humanos reconocidos en la Constitución Política de los Estados Unidos Mexicanos y las leyes que de ella emanen.

Conscientes de la responsabilidad que conlleva el formar parte de los programas presupuestarios, con el propósito de contribuir de manera más eficiente al desarrollo del Estado de Oaxaca y que como ejecutores de gasto estamos obligados a la planeación, programación y presupuestación de las actividades institucionales, así como al establecimiento de medidas para la administración interna, control y evaluación de las mismas. También debemos rendir cuentas a la población sobre el uso y destino de los recursos públicos en los términos de la presente Ley y demás disposiciones aplicables.



GOBIERNO DEL ESTADO
DE OAXACA



En ese contexto, se presenta el Informe General de Resultados para la cuenta pública del Primer Trimestre 2022, mismos que serán de observancia pública, cumpliendo con ello en las disposiciones legales de manera confiable, verificable, veraz, oportuna y al mismo tiempo atender el derecho que toda persona tiene para acceder la información de la Fiscalía General.

INVESTIGACIÓN Y PERSECUCIÓN DEL DELITO.

Cumpliendo con el objetivo de la Fiscalía General, el cual establece la consolidación del sistema de justicia penal a través del mejoramiento de la investigación y persecución de los probables hechos constitutivos de delito, que permita brindar una procuración de justicia pronta, completa, eficaz, imparcial, gratuita y de confianza; combatiendo el delito y la impunidad para mantener la paz social, se obtuvieron los siguientes resultados durante el trimestre que se reporta.

A través de la Oficina del Fiscal General se conocen diversas áreas especializadas como son:

- **Fiscalía Especializada en Delitos Electorales:** procura justicia en materia de delitos electorales, al facilitar la atención de los asuntos que se originen con motivo de denuncias formuladas con respeto a la probable comisión de estos delitos del fuero común y fuero federal; por lo anterior se inició un total de 35 carpetas de investigación.
- **Fiscalía Especializada en Investigaciones de Delitos de Trascendencia Social:** investiga y persigue de forma especializada los delitos contra actores sociales, políticos, defensores de los derechos humanos, así como los delitos de trascendencia y conmoción social que afecten gravemente al entramado social del Estado de Oaxaca para una impartición de justicia eficiente y ágil, por lo que se inició un total de 8 carpetas de investigación.
- **Dirección de Inteligencia y Política Criminal:** mediante el acopio, proceso y sistematización de información para generar productos de inteligencia confiables, veraces y oportunos que permitan a las áreas operativas llevar a cabo su explotación para la toma de decisiones,



GOBIERNO DEL ESTADO
DE OAXACA



encaminadas a prevenir y combatir hechos probables de delito; se realizó un total de 385 análisis de casos de alto impacto y de impacto social.

- **Fiscalía Especializada en Justicia para Adolescentes:** brinda una procuración de justicia pronta, ágil, imparcial y respetuosa de derechos humanos de víctimas y adolescentes; buscando la restauración del tejido social; la satisfacción de la víctima a través de un trato de calidad y calidez y procurando la mínima intervención del Estado para los adolescentes, buscando su reinserción social, familiar y su formación integral; iniciando de esta forma 70 carpetas de investigación.
- **El Instituto de Formación y Capacitación Profesional:** planea, dirige y ejecuta cursos que se imparten a servidores públicos, conforme a necesidades operativas, al mismo tiempo promueve y coadyuva en la nivelación académica de miembros del servicio conforme a las disposiciones aplicables, por lo que capacitó a 217 personas.

La Vice fiscalía General Zona Centro, conoce de los procedimientos penales de la zona y sus demarcaciones desde su inicio hasta su conclusión, diseña y ejecuta estrategias para eficientar los procesos penales con base en el respeto a los derechos humanos de los que intervienen y la reparación del daño a las víctimas del delito y sus familiares; implementa acuerdos interinstitucionales con autoridades estatales y federales que coadyuvan a fortalecer la paz y la seguridad que demanda la ciudadanía. En el periodo que se reporta se iniciaron 4,292 carpetas de investigación, además, se promovieron mecanismos alternos de solución de controversias con la finalidad de propiciar, a través del diálogo, la solución de las controversias que surjan entre miembros de la sociedad con motivo de la denuncia o querrela referidos a un hecho delictivo, mediante procedimientos basados en la oralidad, la economía procesal y la confidencialidad, además de una cultura tendente a informar sobre los beneficios de las terminaciones anticipadas en la investigación y del procedimiento, logrando 2,043 acuerdos reparatorios.

El objetivo principal de la Vice fiscalía General de Control Regional es brindar procuración de justicia pronta y lograr la reparación del daño a favor de las víctimas, conoce los delitos que se suscitan en las regiones Sierra Sur, Sierra Norte y Cañada, los procesos penales del sistema penal inquisitivo en primera y segunda instancia



GOBIERNO DEL ESTADO
DE OAXACA



además del sistema acusatorio adversarial en los Distritos Judiciales de Miahuatlán, Sola de Vega, Ixtlán, Villa Alta, Zacatepec, Cuicatlán, Teotitlán y Huautla, iniciando 557 carpetas de investigación.

Mientras que en las vice fiscalías regionales la investigación y persecución de los delitos se trabaja de manera conjunta con los agentes del ministerio público, peritos y elementos de la Agencia Estatal de Investigaciones, siendo el Ministerio Público el ente que conduce la investigación de los hechos probables del delito, garantizando y procurando la administración de justicia de manera pronta y expedita, favoreciendo la terminación anticipada de los procedimientos penales mediante la justicia alternativa en los casos previstos por la Ley. En ese orden de ideas, en la Región del Istmo de Tehuantepec se iniciaron 1,750 carpetas de investigación, en la Cuenca 647, Mixteca 1,159 y Costa 1,489.

Por otra parte, a través de la Agencia Estatal de Investigaciones mediante la coordinación de las actividades de investigación y persecución de delitos en auxilio de las autoridades competentes, con base en el uso de técnicas y estrategias especiales de investigación y el cumplimiento de mandamientos judiciales o ministeriales se lograron ejecutar 238 órdenes de aprehensión.

Por medio de la Fiscalía Especializada en Delitos contra la Mujer por Razón de Género se proporciona a las mujeres orientación jurídica, iniciando 741 carpetas de investigación en delitos relacionados con muertes violentas, violencia familiar y delitos sexuales contra mujeres, niñas, niños y adolescentes; a la par se realiza las investigaciones necesarias para poder llevar los casos ante los juzgados y se emita la sentencia correspondiente.

La Fiscalía Especializada en Delitos de Alto Impacto realiza la investigación y persecución de forma especializada para una impartición de justicia eficiente y ágil; dirige, coordina y supervisa la investigación y la persecución de los delitos de homicidio, robo de vehículos, secuestro, extorsión, asociación delictuosa, delitos contra la salud en su modalidad narcomenudeo, operaciones con recursos de procedencia ilícita, trata de personas, desaparición forzada de personas y demás delitos que se consideren de alto impacto, iniciando 534 carpetas de investigación.



GOBIERNO DEL ESTADO
DE OAXACA



A través del Instituto de Servicios Periciales se contribuye a brindar procuración de justicia con base a la interrelación de las especialidades forenses existentes de manera interdisciplinaria con eficacia y profesionalismo en la emisión de dictámenes; por lo que se emitieron 10,113 dictámenes.

SERVICIOS DE PREVENCIÓN Y ATENCIÓN.

La Vice fiscalía General de Atención a Víctimas y a la Sociedad proporciona protección, asistencia a víctimas, ofendidos y testigos por comisión de delitos; así como servicios a la comunidad, promoción de la prevención del delito y de la cultura de la legalidad, mediante la coordinación de las áreas administrativas competentes, que brindan orientación y asesoría legal, apoyo psicológico de urgencia, médico primario y de trabajo social, atendiendo 786 beneficiarios de prevención; a través de las investigaciones profesionales y estratégicas a efecto de localizar de forma inmediata a personas no localizadas, se lograron ubicar 73 personas reportadas.

A través de la Fiscalía Especializada en Delitos contra la Mujer por Razón de Género se concentran los servicios institucionales otorgados en el Centro de Justicia para las Mujeres (CEJUM) durante las 24 horas los 365 días del año, bajo un mismo techo para mujeres, niñas, niños y adolescentes víctimas de cualquier tipo de violencia con perspectiva de género y con irrestricto respeto a los derechos humanos, logrando proporcionar 4,654 servicios.

INFRAESTRUCTURA.

En el periodo que se reporta, este Órgano Autónomo no tiene meta programada en el rubro de construcción y/o mejoramientos de obra.



CONCEPTO	EJERCICIO FISCAL 2022	EJERCICIO FISCAL 2021	CONCEPTO	EJERCICIO FISCAL 2022	EJERCICIO FISCAL 2021
ACTIVO			PASIVO		
ACTIVO CIRCULANTE			PASIVO CIRCULANTE		
EFFECTIVO Y EQUIVALENTES	13,940,984	11,596,688	CUENTAS POR PAGAR A CORTO PLAZO	138,674,665	132,402,643
DERECHOS A RECIBIR EFECTIVO O EQUIVALENTES	119,633,783	115,706,057	Total de PASIVO CIRCULANTE	138,674,665	132,402,643
DERECHOS A RECIBIR BIENES O SERVICIOS	5,099,898	5,099,898	TOTAL PASIVO	138,674,665	132,402,643
Total de ACTIVO CIRCULANTE	138,674,665	132,402,643	HACIENDA PÚBLICA/PATRIMONIO		
ACTIVO NO CIRCULANTE			HACIENDA PÚBLICA/PATRIMONIO CONTRIBUIDO		
BIENES MUEBLES	286,919,922	286,919,922	ACTUALIZACIÓN DE LA HACIENDA PÚBLICA/ PATRIMONIO	54,182,071	54,182,071
ACTIVOS INTANGIBLES	42,871,193	42,871,193	Total de HACIENDA PÚBLICA/PATRIMONIO CONTRIBUIDO	54,182,071	54,182,071
DEPRECIACIÓN, DETERIORO Y ARMORTIZACIÓN ACUMULADA DE BIENES	-11,534,030	-11,534,030	HACIENDA PÚBLICA/PATRIMONIO GENERADO		
Total de ACTIVO NO CIRCULANTE	318,257,085	318,257,085	RESULTADOS DE EJERCICIO (AHORRO/ DESAHORRO)	0	0
			RESULTADOS DE EJERCICIOS ANTERIORES	264,075,013	264,075,013
TOTAL DE ACTIVOS	456,931,750	450,659,728	Total de HACIENDA PÚBLICA/PATRIMONIO GENERADO	264,075,013	264,075,013
			TOTAL DE HACIENDA PÚBLICA/PATRIMONIO	318,257,085	318,257,085
			Total de Pasivo y Patrimonio/Hacienda Pública	456,931,750	450,659,728

JEFE DE LA UNIDAD DE RECURSOS FINANCIEROS.

L.C. LURI DOMINGO RUÍZ VELÁSQUEZ

Lugar y fecha de generación: Reyes Manterón, Oaxaca; a 13 de ABRIL de 2022

OFICIAL MAYOR

L.C.P. CYNTIA LIZETTE VALLE GÉNICO

FISCAL GENERAL DEL ESTADO DE OAXACA

LIC. ARTURO DE JESÚS PEIMBERT CALVO



CONCEPTO	EJERCICIO FISCAL 2022	EJERCICIO FISCAL 2021	CONCEPTO	EJERCICIO FISCAL 2022	EJERCICIO FISCAL 2021
INGRESOS Y OTROS BENEFICIOS			GASTOS Y OTRAS PÉRDIDAS		
PARTICIPACIONES, APORTACIONES, CONVENIOS, INCENTIVOS DERIVADOS DE LA COLABORACION FISCAL, FONDOS DISTINGUIDOS, TRANSFERENCIAS, ASIGNACIONES, SUBSIDIOS Y SUBVENCIONES, Y PENSIONES Y JUBILACIONES	173,039,179	165,484,581	TRANSFERENCIAS, ASIGNACIONES, SUBSIDIOS Y OTRAS AYUDAS	173,039,179	165,484,581
TOTAL DE INGRESOS Y OTROS BENEFICIOS	173,039,179	165,484,581	TRANSFERENCIAS INTERNAS Y ASIGNACIONES AL SECTOR PÚBLICO	162,438,626	155,101,217
			PENSIONES Y JUBILACIONES	10,600,553	10,383,364
			TOTAL DE GASTOS Y OTRAS PERDIDAS	173,039,179	165,484,581

Bajo protesta de decir verdad declaramos que los estados financieros y sus Notas son razonablemente correctos y responsabilidad del emisor.

JEFE DE LA UNIDAD DE RECURSOS FINANCIEROS.

L.C.P. URI DOMINGO RUÍZ VELÁSQUEZ

OFICIAL MAYOR

L.C.P. CYNTHIA LIZETTE VALLE GÉNICO


FISCAL GENERAL DEL ESTADO DE OAXACA


LIC. ARTURO DE JESÚS PEIMBERT CALVO



Concepto	Hacienda Pública/ Patrimonio			Ajustes por Cambios de Valor	Total
	Contribuido	Generado			
		Ejerc. Ant.	Del Ejercicio		
Patrimonio Neto Inicial Ajustado del Ejercicio	54,182,071	0	0	0	54,182,071
ACTUALIZACIONES DEL PATRIMONIO	54,182,071	0	0	0	54,182,071
Variaciones de la Hacienda Pública / Patrimonio Neto del Ejercicio	0	0	258,907,917	0	258,907,917
RESULTADOS DE EJERCICIOS ANTERIORES	0	0	264,075,013	0	264,075,013
RESULTADOS DEL EJERCICIO (AHORRO/ DESAHORRO)	0	0	-5,167,096	0	-5,167,096
Hacienda Pública / Patrimonio Neto Final del Ejercicio 2021	54,182,071	0	258,907,917	0	313,089,988
Cambios en la Hacienda Pública / Patrimonio Neto del Ejercicio 2022	54,182,071	0	0	0	54,182,071
ACTUALIZACIONES DEL PATRIMONIO	54,182,071	0	0	0	54,182,071
Variaciones de la Hacienda Pública / Patrimonio Neto del Ejercicio	0	0	264,075,013	0	264,075,013
RESULTADOS DE EJERCICIOS ANTERIORES	0	0	264,075,013	0	264,075,013
Saldo Neto en la Hacienda Pública / Patrimonio 2022	54,182,071	0	264,075,013	0	318,257,085


 JEFE DE LA UNIDAD DE RECURSOS FINANCIEROS.
 L.C.P. URI DOMINGO RUÍZ VELÁSQUEZ


 Lugar y fecha de generación: Reyes Mantecón, Oaxaca a 23 de ABRIL de 2022
 Bajo protesta de decir verdad declaramos que los estados financieros y sus Notas son razonablemente correctos y responsabilidad del emisor.
 OFICIAL MAYOR
 L.C.P. CYNTHIA LIZETTE VALLE GÉNICO


 FISCAL GENERAL DEL ESTADO DE OAXACA
 LIC. ARTURO DE JESÚS PEIMBERT CALVO

Cuenta de la Hacienda Pública Estatal 2022
 Gobierno del Estado de Oaxaca
 UR: 406 - FISCALÍA GENERAL DEL ESTADO DE OAXACA
 Estado de Cambios en la Situación Financiera
 Del 1° de enero al 31 de marzo de 2022 y 2021
 (Pesos)



CONCEPTO	ORIGEN	APLICACIÓN	CONCEPTO	ORIGEN	APLICACIÓN
ACTIVO	0	6,272,022	PASIVO	6,272,022	0
ACTIVO CIRCULANTE	0	6,272,022	PASIVO CIRCULANTE	6,272,022	0
EFFECTIVO Y EQUIVALENTES	0	2,344,296	CUENTAS POR PAGAR A CORTO PLAZO	6,272,022	0
DERECHOS A RECIBIR EFECTIVO O EQUIVALENTES	0	3,927,726	HACIENDA PÚBLICA/PATRIMONIO	0	0
DERECHOS A RECIBIR BIENES O SERVICIOS	0	0	HACIENDA PÚBLICA/PATRIMONIO CONTRIBUIDO	0	0
ACTIVO NO CIRCULANTE	0	0	ACTUALIZACIÓN DE LA HACIENDA PÚBLICA/ PATRIMONIO	0	0
BIENES MUEBLES	0	0	HACIENDA PÚBLICA/PATRIMONIO GENERADO	0	0
ACTIVOS INTANGIBLES	0	0	RESULTADOS DE EJERCICIO (AHORRO/ DESAHORRO)	0	0
DEPRECIACIÓN, DETERIORO Y ARMORTIZACIÓN ACUMULADA DE BIENES	0	0	RESULTADOS DE EJERCICIOS ANTERIORES	0	0
			RESULTADOS DEL EJERCICIO (AHORRO/DESAHORRO)	7,554,598	0
			TOTALES	13,826,620	0



JEFE DE LA UNIDAD DE RECURSOS FINANCIEROS.

L.C.P. URIBO DOMINGO RUÍZ VELÁSQUEZ

Lugar y fecha de generación: Reyes Mantecón, Oaxaca; a 13 de ABRIL de 2022

Dejo protesta de decir verdad declaramos que los estados financieros y sus Notas son razonablemente correctos y responsabilidad del emisor.

OFICIAL MAYOR

L.C.P. CYNTHIA LIZETTE VALLE GÉNICO

FISCAL GENERAL DEL ESTADO DE OAXACA

LIC. ARTURO DE JESUS PEIMBERT CALVO



GOBIERNO DEL ESTADO
DE OAXACA

FGEO
FISCALIA
GENERAL
DEL ESTADO DE OAXACA



Estado de Flujos de Efectivo

FISCALIA GENERAL DEL ESTADO

DEL 01 de enero al 31 de Marzo del 2022 y 2021

Concepto	2022	2021
IA Flujos de Efectivo de las Actividades de Operación		
Origen	173,039,179	165,484,581
Impuestos		0
Cuotas y Aportaciones de Seguridad Social		0
Contribuciones de Mejoras		0
Derechos		0
Productos		0
Aprovechamientos		0
Ingresos por Venta de Bienes y Prestación de Servicios		0
Participaciones, Aportaciones, Convenios, Incentivos Derivados de la Colaboración Fiscal y Fondos Distintos de Aportaciones		0
Transferencias, Asignaciones, Subsidios y Subvenciones, y Pensiones y Jubilaciones	173,039,179	165,484,581
Otros Orígenes de Operación		
Aplicación	173,043,481	171,457,656
Servicios Personales		0
Materiales y Suministros		0
Servicios Generales		0
Transferencias Internas y Asignaciones al Sector Público	162,442,928	155,101,217
Transferencias al resto del Sector Público		0
Subsidios y Subvenciones		0
Ayudas Sociales		0
Pensiones y Jubilaciones	10,600,553	10,383,364
Transferencias a Fideicomisos, Mandatos y Contratos Análogos		0
Transferencias a la Seguridad Social		0
Donativos		0
Transferencias al Exterior		0
Participaciones		0
Aportaciones		0
Convenios		0
Otras Aplicaciones de Operación	0	5,973,075
II=(1A-1B) Flujos Netos de Efectivo por Actividades de Operación	-4,302	-5,973,075
Flujos de Efectivo de las Actividades de Inversión		
IIA Origen	458,906	0
Bienes Inmuebles, Infraestructura y Construcciones en Proceso	0	0
Bienes Muebles	0	0
Otros Orígenes de Inversión	458,906	
IIIB Aplicación	0	829,921
Bienes Inmuebles, Infraestructura y Construcciones en Proceso	0	0
Bienes Muebles	0	0
Otras Aplicaciones de Inversión	0	829,921
III=(IIA-IIIB) Flujos Netos de Efectivo por Actividades de Inversión	458,906	-829,921
Flujo de Efectivo de las Actividades de Financiamiento		
IIIA Origen	0	0
Endeudamiento Neto		
Interno	0	0
Externo	0	0
Otros Orígenes de Financiamiento	0	0
IIIB Aplicación	0	0
Servicios de la Deuda		
Interno	0	0
Externo	0	0
Otras Aplicaciones de Financiamiento	0	0
III=(IIIA-IIIB) Flujos Netos de Efectivo por Actividades de Financiamiento	0	0
IV=(I+II+III) Incremento/Disminución Neta en el Efectivo y Equivalentes al Efectivo	454,604	-6,802,996
V. Efectivo y Equivalentes al Efectivo al Inicio del Ejercicio	13,486,380	18,399,684
VI. Efectivo y Equivalentes al Efectivo al Final del Ejercicio	13,940,984	11,596,688

JEFE DE LA UNIDAD DE RECURSOS FINANCIEROS

OFICIAL MAYOR

FISCAL GENERAL DEL ESTADO DE OAXACA

L.C.P. URI DOMINGO RUIZ VELASQUEZ

L.C.P. CYNTHIA LIZETTE VALLE GENICO

LIC. ARTURO DE JESÚS PEIMBERT CALVO

Lugar y fecha de generación: Reyes Mantecon, Oaxaca, a 13 de abril del 2022.

Bajo protesta de decir verdad declaramos que los Estados Financieros y sus Notas son razonablemente honestos y asumo la responsabilidad el emisor

"Primer Informe Trimestral Avance de Cuenta Pública Enero - Marzo del Ejercicio 2022"



Cuenta de la Hacienda Pública Estatal 2022
 Gobierno del Estado de Oaxaca
 UR: 406 - FISCALÍA GENERAL DEL ESTADO DE OAXACA
 Estado Analítico del Activo
 Del 1° de enero al 31 de marzo de 2022
 (Pesos)



Gobierno del Estado

DESCRIPCION	SALDO INICIAL	PERIODO		SALDO FINAL	FLUJO
		CARGOS	ABONOS		
ACTIVO	460,765,736	219,046,752	222,880,737	456,931,750	-3,833,986
ACTIVO CIRCULANTE	142,508,651	219,046,752	222,880,737	138,674,665	-3,833,986
EFFECTIVO Y EQUIVALENTES	13,486,380	179,488,903	179,034,299	13,940,984	454,604
DERECHOS A RECIBIR EFECTIVO O EQUIVALENTES	123,922,373	39,557,848	43,846,438	119,633,783	-4,288,590
DERECHOS A RECIBIR BIENES O SERVICIOS	5,099,898	---	---	5,099,898	---
ACTIVO NO CIRCULANTE	318,257,085	---	---	318,257,085	---
BIENES MUEBLES	286,919,922	---	---	286,919,922	---
ACTIVOS INTANGIBLES	42,871,193	---	---	42,871,193	---
DEPRECIACIÓN, DETERIORO Y ARMORTIZACIÓN ACUMULADA DE BIENES	-11,534,030	---	---	-11,534,030	---

JEFE DE LA UNIDAD DE RECURSOS FINANCIEROS.

L.C.P. URI DOMINGO RUÍZ VELÁSQUEZ

Lugar y fecha de generación: Reyes Manteón, Oaxaca, a 13 de ABRIL de 2022.

Bajo protesta de decir verdad declaramos que los estados financieros y sus Notas son razonablemente correctos y responsabilidad del emisor.

OFICIAL MAYOR

L.C.P. CYNTHIA LIZETTE VALLE GÉNICO

FISCAL GENERAL DEL ESTADO DE OAXACA

LIC. ARTURO DE JESÚS PEIMBERT CALVO



DENOMINACIÓN DE LAS DEUDAS	MONEDA DE CONTRATACIÓN	INSTITUCION O PAÍS ACREEDOR	SALDO INICIAL DEL PERIODO	SALDO FINAL DEL PERIODO
DEUDA PÚBLICA				
Corto Plazo				
Deuda Interna				
Instituciones de Crédito	PESOS	MEXICO	0.00	0
Títulos y Valores			0.00	0.00
Arrendamientos Financieros			0.00	0.00
Deuda Externa				
Organismos Financieros Internacionales			0.00	0.00
Deuda Bilateral			0.00	0.00
Títulos y Valores			0.00	0.00
Arrendamientos Financieros			0.00	0.00
Subtotal a Corto Plazo			0.00	0.00
Largo Plazo				
Deuda Interna				
Instituciones de Crédito	PESOS	MEXICO	0	0
Títulos y Valores			0.00	0.00
Arrendamientos Financieros			0.00	0.00
Deuda Externa				
Organismos Financieros Internacionales			0.00	0.00
Deuda Bilateral			0.00	0.00
Títulos y Valores			0.00	0.00
Arrendamientos Financieros			0.00	0.00
Subtotal a Largo Plazo			0.00	0.00
OTROS PASIVOS				
OTROS	PESOS	MEXICO	142,508,650.98	138,674,665.22
SUBTOTAL OTROS PASIVOS			142,508,650.98	138,674,665.22
TOTAL DEUDA Y OTROS PASIVOS			142,508,650.98	138,674,665.22



GOBIERNO DEL ESTADO
DE OAXACA



INFORME SOBRE PASIVOS CONTINGENTES

En cumplimiento a lo dispuesto por los artículos 46, fracción I, inciso f y 52 de la Ley General de Contabilidad Gubernamental, en relación al Informe Sobre Pasivos Contingentes, se informa que esta Fiscalía General del Estado al 31 de Marzo del 2022 reconoce la existencia de ochenta y siete posibles compromisos laborales que se encuentran en proceso y en consecuencia en espera de la resolución definitiva por las autoridades competentes, con un importe estimado por cada de uno de \$500,000.00 (Quinientos Mil Pesos 00/100M.N.) haciendo un total aproximado de \$43'500,000.00 (Cuarenta y Tres Millones Quinientos mil Pesos 00/100 M.N.) aproximadamente.

Lo anterior, de conformidad con lo establecido en el capítulo VII, numeral III, inciso h) del Manual de Contabilidad Gubernamental emitido por el CONAC, donde se establece en términos generales que:

“Los pasivos contingentes son obligaciones que tienen su origen en hechos específicos e independientes del pasado que en el futuro pueden ocurrir o no y, de acuerdo con lo que acontezca, desaparecen o se convierten en pasivos reales, por ejemplo, juicios, garantías, avales, costos de planes de pensiones, jubilaciones, etc.”.



GOBIERNO DEL ESTADO
DE OAXACA



NOTAS A LOS ESTADOS FINANCIEROS

DEL 01 DE ENERO AL 31 DE MARZO DE 2022
(PESOS)

Remito informe relacionado con la Información Financiera de la Fiscalía General del Estado del Primer Informe Trimestral de Avance de Cuenta Pública del ejercicio Enero - Marzo 2022.

NOTAS A DESGLOSE

I) NOTAS AL ESTADO DE SITUACION FINANCIERA

El Estado de Situación Financiera tiene como propósito mostrar información relativa a los recursos y obligaciones de la entidad.

ACTIVO

CUENTAS	EJERCICIO FISCAL 2022	EJERCICIO FISCAL 2021
ACTIVO CIRCULANTE		
Efectivo Equivalentes	\$13,940,984	\$11,596,688
Derechos a recibir efectivo o equivalentes	\$119,634,376	\$115,706,057
Derechos a recibir bienes o servicios	\$5,099,898	\$5,099,898
Total de Activo Circulante	\$138,675,258	\$132,402,643
Bienes inmuebles, infraestructura y construcciones en proceso	\$0.00	\$0.00
Bienes Muebles	\$286,919,922	\$286,919,922
Activos intangibles	\$42,871,193	\$42,871,193
Depreciación, deterioro y amortización acumulada de bi	\$-11,534,030	\$-11,534,030
Total de Activo no Circulante	\$318,257,085	\$318,257,085
TOTAL DE ACTIVOS	\$456,932,343	\$450,659,728



ACTIVO CIRCULANTE

Efectivo y Equivalentes

El rubro de efectivo y equivalentes del Primer Informe Trimestral de Avance de Cuenta Pública del ejercicio Enero - Marzo 2022, representa los recursos disponibles de la Entidad, saldo que se refleja en bancos.

CUENTAS	EJERCICIO FISCAL 2022	EJERCICIO FISCAL 2021
BANCOS MONEDA NACIONAL	\$13,384,984	\$11,016,688
TOTAL BANCOS	\$13,384,984	\$11,016,688

Saldo de \$13,384,984.00, (Trece millones, trescientos ochenta y cuatro mil, novecientos ochenta y cuatro pesos 00/100 M.N.) disponibles para solventar pagos a proveedores y empleados de la Fiscalía General del Estado.

Efectivo en Fondos Rotatorios 2022, saldo de \$556,000.00 (Quinientos cincuenta y seis mil pesos 00/100 M.N.) cantidad que la Fiscalía General del Estado ejerce, para solventar los gastos emergentes durante el ejercicio, en el rubro de gastos de operación para el buen funcionamiento de las actividades.

CUENTAS	EJERCICIO FISCAL 2022	EJERCICIO FISCAL 2021
VICEFISCALIA REGIONAL DE LA MIXTECA	\$25,000	\$20,000
VICEFISCALIA REGIONAL DE LA COSTA	\$25,000	\$20,000
VICEFISCALIA REGIONAL DE LA CUENCA	\$25,000	\$20,000
VICEFISCALIA REGIONAL DEL ISTMO	\$25,000	\$20,000
CEJUM	\$6,000	0
SUBFONDO FIJO DE CAJA	\$450,000	\$500,000
TOTAL EFECTIVO FONDO REVOLVENTE	\$556,000	\$580,000

TOTAL, EFECTIVO Y EQUIVALENTES: \$13,940,984.00 (Trece millones, novecientos cuarenta mil, novecientos ochenta y cuatro pesos 00/100M.N.)



Derechos a recibir Efectivo o Equivalentes

En el rubro de Derechos a recibir Efectivo y Equivalentes (Otros deudores diversos por cobrar a C.P) el saldo que se expresa en el Estado de Situación Financiera del Primer Informe Trimestral de Avance de Cuenta Pública del ejercicio Enero - Marzo 2022, corresponden a las provisiones al mes de marzo del presente año, integrándose de la siguiente manera:

DESCRIPCIÓN	EJERCICIO FISCAL 2022	EJERCICIO FISCAL 2021
DERECHO A RECIBIR EFECTIVO O EQUIVALENTES	\$119,634,376	\$115,706,057
DERECHO A RECIBIR EFECTIVO O EQUIVALENTES	\$119,634,376	\$115,706,057

TOTAL, DERECHOS A RECIBIR EFECTIVO O EQUIVALENTES: \$119,634,376.00 (Ciento diecinueve millones, seiscientos treinta y cuatro mil, trescientos setenta y seis pesos 00/100 m.n.)

Derechos a recibir Bienes o Servicios.

En el rubro de Derechos a recibir Bienes o Servicios (Anticipo a contratistas por obras Públicas a corto plazo) el saldo que se expresa en el Estado de Situación Financiera Primer Informe Trimestral de Avance de Cuenta Pública del ejercicio Enero - Marzo 2022, corresponden a las provisiones por bienes o servicios al mes de marzo del presente año, integrándose de la siguiente manera:

DESCRIPCIÓN	EJERCICIO FISCAL 2022	EJERCICIO FISCAL 2021
DERECHO A RECIBIR BIENES O SERVICIOS	5,099,898.00	5,099,898.00
TOTAL BIENES O SERVICIOS	5,099,898.00	5,099,898.00

TOTAL, DERECHOS A RECIBIR BIENES O SERVICIOS: \$5,099,898.00 (Cinco millones, noventa y nueve mil, ochocientos noventa y ocho pesos 00/100 m.n.)



GOBIERNO DEL ESTADO
DE OAXACA



ACTIVO NO CIRCULANTE

Está constituido por el conjunto de valores y derechos de realización o disponibilidad con un periodo de tiempo superior a un año.

Bienes Inmuebles, Infraestructura y Construcciones en Proceso.

Representa el monto de todo tipo de bienes inmuebles, infraestructura y construcciones; así como los gastos derivados de actos de su adquisición, adjudicación, expropiación e indemnización y los que se generen por estudios de pre inversión, cuando se realicen por causas de interés público.

DESCRIPCIÓN	EJERCICIO FISCAL 2022	EJERCICIO FISCAL 2021
EDIFICACIÓN HABITACIONAL EN PROCESO	0	0
EDIFICACIÓN NO HABITACIONAL EN PROCESO	0	0.00
OTRAS CONSTRUCCIONES DE INGENIERÍA CIVIL U OBRA PESADA EN PROCESO	0	0.00
INSTALACIONES Y EQUIPAMIENTO EN CONSTRUCCIONES EN PROCESO	0	0
TRABAJOS DE ACABADOS EN EDIFICACIONES Y OTROS TRABAJOS ESPECIALIZADOS EN PROCESO	0	0.00
EDIFICACIÓN NO HABITACIONAL EN PROCESO	0	0
OTRAS CONSTRUCCIONES DE INGENIERÍA CIVIL U OBRA PESADA EN PROCESO	0	0
TRABAJOS DE ACABADOS EN EDIFICACIONES Y OTROS TRABAJOS ESPECIALIZADOS EN PROCESO	0	0.00
TOTAL DE BIENES INMUEBLES INFRAESTRUCTURA Y ONSTRUCCIONES EN PROCESO	0.00	0.00



GOBIERNO DEL ESTADO
DE OAXACA



Bienes muebles

El rubro de Bienes Muebles de la Fiscalía General del Estado del Primer Informe Trimestral de Avance de Cuenta Pública del ejercicio Enero - Marzo 2022, está integrado de la siguiente forma:

DESCRIPCIÓN	EJERCICIO FISCAL 2022	EJERCICIO FISCAL 2021
MUEBLES DE OFICINA Y ESTANTERÍA	14,922,931	14,922,931
MUEBLES, EXCEPTO DE OFICINA Y ESTANTERÍA	146,443	146,443
EQUIPO DE CÓMPUTO Y DE TECNOLOGÍAS DE LA INFORMACIÓN	46,199,431	46,199,431
OTROS MOBILIARIOS Y EQUIPOS DE ADMINISTRACIÓN	882,743	882,743
EQUIPOS Y APARATOS AUDIOVISUALES	6,740,644	6,740,644
APARATOS DEPORTIVOS	476,710	476,710
CÁMARAS FOTOGRÁFICAS Y DE VIDEO	5,411,656	5,411,656
OTRO MOBILIARIO Y EQUIPO EDUCACIONAL Y RECREATIVO	253,354	253,354
EQUIPO MÉDICO Y DE LABORATORIO	20,166,055	20,166,055
INSTRUMENTAL MÉDICO Y DE LABORATORIO	11,135,516	11,135,516
VEHICULOS Y EQUIPO TERRESTRE	107,145,509	107,145,509
EQUIPO DE DEFENSA Y SEGURIDAD	31,201,691	31,201,691
MAQUINARIA Y EQUIPO INDUSTRIAL	1,344,092	1,344,092
SISTEMAS DE AIRE ACONDICIONADO, CALEFACCIÓN Y DE REFRIGERACIÓN INDUSTRIAL Y COMERCIAL	242,189	242,189
EQUIPO DE COMUNICACIÓN Y TELECOMUNICACIÓN	23,404,359	23,404,359
EQUIPOS DE GENERACIÓN ELÉCTRICA, APARATOS Y ACCESORIOS ELÉCTRICOS	320,014	320,014
HERRAMIENTAS Y MÁQUINAS-HERRAMIENTA	2,224,567	2,224,567
OTROS EQUIPOS	14,702,019	14,702,019
TOTAL DE BIENES MUEBLES	286,919,922	286,919,922



GOBIERNO DEL ESTADO
DE OAXACA



Bienes intangibles:

DESCRIPCIÓN	EJERCICIO FISCAL 2022	EJERCICIO FISCAL 2021
SOFTWARE	25,076,751	25,076,751
LICENCIAS INFORMÁTICAS E INTELECTUALES	17,794,441	17,794,441
TOTAL INTANGIBLES	42,871,193	42,871,193

Al 31 de Marzo del 2022, el saldo del rubro de Activo no Circulante es de **\$329,791,115.00** (Trescientos veintinueve millones setecientos noventa y un mil, ciento quince pesos 00/100 M.N.).

PASIVO

El saldo de este rubro al 31 de Marzo del 2021, asciende a la cantidad de \$138,674,665.00 (Ciento treinta y ocho millones, seiscientos setenta y cuatro mil, seiscientos sesenta y cinco pesos 00/100 M.N) que corresponden a los compromisos de pagos adquiridos durante los ejercicios fiscales 2012, 2013, 2014, 2015, 2016, 2017, 2018, 2019, 2020, 2021 y 2022 con varios proveedores y prestadores de servicios por las adquisiciones de bienes y contratación de servicios por pagar a corto plazo, también este rubro se contemplan los montos de las provisiones de nóminas (retenciones de los trabajadores) al mes de marzo del año en curso, detallándose de la siguiente forma:



GOBIERNO DEL ESTADO
DE OAXACA



PASIVO CIRCULANTE

DESCRIPCIÓN	EJERCICIO FISCAL 2022	EJERCICIO FISCAL 2021
REMUNERACIÓN POR PAGAR AL PERSONAL DE CARÁCTER PERMANENTE A CP	\$317,150	317,150
OTRAS PRESTACIONES SOCIALES Y ECONÓMICAS POR PAGAR A CP	\$7,305,600	7,296,250
DEUDAS POR ADQUISICIÓN DE BIENES Y CONTRATACIÓN DE SERVICIOS POR PAGAR A CP	\$22,956,749	22,884,718
CONTRATISTA POR OBRAS EN BIENES DE DOMINIO PÚBLICO POR PAGAR A C.P.	\$5,101,454	5,101,454
CONTRATISTAS POR OBRAS EN BIENES PROPIOS POR PAGAR A CP	0	0
TRANSFERENCIAS INTERNAS Y ASIGNACIONES AL SECTOR PÚBLICO	\$15,300,990	6,695,478
RETENCIONES DE IMPUESTOS POR PAGAR A CP	\$21,966,741	20,122,547
RETENCIONES DEL SISTEMA DE SEGURIDAD SOCIAL POR PAGAR A CP	\$15,152,213	15,183,654
OTRAS RETENCIONES Y CONTRIBUCIONES POR PAGAR A CP	\$23,632,694	26,863,140
FONDOS ROTATORIOS POR PAGAR A CP	\$2,500,000	2,500,000
CUENTAS POR PAGAR POR PRÉSTAMOS OTORGADOS	\$5,099,898	5,099,898
OTRAS CUENTAS POR PAGAR A CP	\$19,341,770	20,338,353
TOTAL PASIVO	138,674,665	132,402,643

HACIENDA PÚBLICA/PATRIMONIO.

CUENTAS	EJERCICIO FISCAL 2022	EJERCICIO FISCAL 2021
ACTUALIZACIÓN DE LA HACIENDA PÚBLICA/PATRIMONIO GENERADO	\$54,182,071	\$54,182,071
Resultados de Ejercicio (ahorro/Desarrollo)	0	0
Resultado de ejercicios Anteriores	\$264,075,013	\$264,075,013
Total de Hacienda Pública/Patrimonio Generado	\$318,257,085	\$318,257,085
Resultado del Ejercicio (Ahorro/Desarrollo)	0.00	0.00



GOBIERNO DEL ESTADO
DE OAXACA



La cuenta de Hacienda Pública/Patrimonio, refleja un saldo al 31 de Marzo del 2022, la cantidad de \$318,257,085.00 (Trescientos dieciocho millones, doscientos cincuenta y siete mil, ochenta y cinco pesos 00/100 M.N.) que representa la acumulación de resultados de ejercicios anteriores.

I) NOTAS AL ESTADO DE ACTIVIDADES

Muestra el resultado de las operaciones de la entidad correspondiente al periodo del 01 de Enero al 31 de Marzo del 2022, integrado de la siguiente forma:

CUENTAS	EJERCICIO FISCAL 2022	EJERCICIO FISCAL 2021
INGRESOS Y OTROS BENEFICIOS		
PARTICIPACIONES, APORTACIONES, TRANSFERENCIAS, ASIGNACIONES, SUBSIDIOS Y OTRAS AYUDAS	\$173,039,179	\$165,484,581
TOTAL DE INGRESOS Y OTROS BENEFICIOS	\$173,039,179	\$165,484,581
TOTAL DE GASTOS Y OTRAS PERDIDAS	\$173,039,179	\$165,484,581
TRANSFERENCIAS INTERNAS Y ASIGNACIONES AL SECTOR PUBLICO	\$162,438,626	\$155,101,217
PENSIONES Y JUBILACIONES	\$10,600,553	\$10,383,364
INVERSIÓN PUBLICA NO CAPITALIZABLE	0	0.00
AHORRO NETO DEL EJERCICIO	0	0.00

Ingresos y Otros Beneficios

Los ingresos corresponden a los recursos recaudados correspondientes al periodo del 01 de enero al 31 de Marzo del 2022, el cual asciende a un importe de **\$173,039,179.00** (Ciento setenta y tres millones, treinta y nueve mil ciento setenta



GOBIERNO DEL ESTADO
DE OAXACA



y nueve pesos 00/100 M.N.) recursos que fueron comprometidos y devengados durante el periodo del ejercicio 2022.

Gastos y Otras Pérdidas

El rubro de Gastos y Otras Pérdidas, corresponden a lo devengado por la Entidad durante el periodo del 01 de Enero al 31 de Marzo de 2022 por la cantidad de: **\$173,039,179.00** (Ciento setenta y tres millones, treinta y nueve mil ciento setenta y nueve pesos 00/100 M.N.)

II) NOTAS AL ESTADO DE VARIACION EN LA HACIENDA PÚBLICA

Variaciones de la hacienda Pública/Patrimonio Neto del ejercicio

Hacienda Pública/ Patrimonio generado

Resultados de Ejercicios Anteriores

El apartado de Hacienda Pública/Patrimonio Generado, en el periodo del 01 de Enero al 31 de Marzo de 2022 la cantidad de \$ 318,257,085 (Trescientos dieciocho millones, doscientos cincuenta y siete mil, ochenta y cinco pesos 00/100 M.N.) integrándose de la siguiente manera:

RUBRO	VARIACIONES	VARIACIONES
Hacienda Pública/Patrimonio Neto Final del Ejercicio 2021	\$54,182,071	54,182,071
Resultado de ejercicio (ahorro/Desahorro)	0	0
Resultados de Ejercicios Anteriores	\$264,075,013,	264,075,013
Saldo Neto en la Hacienda Pública/Patrimonio 2022	\$318,257,085	\$318,157,085



GOBIERNO DEL ESTADO
DE OAXACA



NOTAS AL ESTADO DE FLUJOS DE EFECTIVO

Efectivo y equivalentes

1. Análisis de saldo en la cuenta de Efectivo y Equivalentes:

CONCEPTO	EJERCICIO FISCAL 2022	EJERCICIO FISCAL 2021
Efectivos en Bancos – Tesorería	\$13,384,984	\$11,016,688
Efectivos en Bancos - Dependencias		
Inversiones temporales (hasta 3 meses)		
Fondos con afectación específica	\$556,000	\$580,000
Depósitos de fondos de terceros y otros		
Total de Efectivos y Equivalentes	\$13,940,984	\$11,596,688

2. Conciliación de los Flujos de Efectivo Netos de las Actividades de Operación y la cuenta de Ahorro/Desahorro antes de Rubros Extraordinarios.

CONCEPTO	EJERCICIO FISCAL 2022	EJERCICIO FISCAL 2021
Ahorro/Desahorro antes de rubros Extraordinarios	0	0
Movimientos de partida (o rubros) que no afectan al efectivo		
Depreciación		
Amortización		
Incrementos en las provisiones		
Incremento en inversiones producido por revaluación		
Ganancia/pérdida en venta de propiedad, planta y equipo		
Incremento en cuentas por cobrar		
Partidas extraordinarias		



GOBIERNO DEL ESTADO
DE OAXACA



NOTAS DE MEMORIA (CUENTAS DE ORDEN)

Las cuentas de orden se utilizan para registrar movimientos de valores que no afecten o modifiquen el balance del ente contable, sin embargo, su incorporación en libros es necesaria con fines de recordatorio contable, de control y en general sobre los aspectos administrativos, o bien, para consignar sus derechos o responsabilidades contingentes que puedan, o no, presentarse en el futuro.

Presupuestales:

CUENTA	DESCRIPCIÓN
82100	PRESUPUESTO DE EGRESOS APROBADO
82200	PRESUPUESTO DE EGRESOS POR EJERCER
82300	PRESUPUESTO MODIFICADO
82400	PRESUPUESTO DE EGRESOS COMPROMETIDO
82500	PRESUPUESTO DE EGRESOS DEVENGADO
82600	PRESUPUESTO DE EGRESOS EJERCIDO
82700	PRESUPUESTO DE EGRESOS PAGADO



GOBIERNO DEL ESTADO
DE OAXACA



NOTAS DE GESTIÓN ADMINISTRATIVA

1. Introducción:

Los Estados financieros de los entes públicos, proveen de información financiera a los principales usuarios de la misma, al Congreso y a los ciudadanos.

El objetivo del presente documento es la revelación del contexto y de los aspectos económicos - financiero más relevante que influyeron en las decisiones del periodo y que deberán ser considerados en la elaboración de los Estados Financieros para la mayor comprensión de los mismos y sus particularidades.

2. Panorama económico y Financiero

“No aplica”

3. Autorización e Historia

a) Fecha de creación del ente.

4 DE ABRIL DE 1922.

b) Principales cambios en su estructura.

El 06 de octubre del año 2016 se publica en el Periódico Oficial del Estado de Oaxaca el decreto por el cual la Procuraduría General de Justicia del Estado se transforma en un Organismo Autónomo denominado Fiscalía General del Estado de Oaxaca, dotado de autonomía constitucional, administrativa, presupuestal, financiera y operativa con personalidad y patrimonio propios.

4. Organización y Objeto Social

a) Objeto social:

Procurar Justicia contribuyendo a garantizar el Estado de Derecho, mediante la investigación y persecución de los delitos, con estricto apego a la ley y respeto



GOBIERNO DEL ESTADO
DE OAXACA



a los Derechos Humanos, aplicando principios de legalidad, objetividad e imparcialidad; buscando satisfacer los intereses de la sociedad con atención de calidad.

b) Principal actividad:

La principal actividad de la Fiscalía General del Estado de Oaxaca, es la prestación de servicios públicos a la sociedad, en materia de procuración de justicia.

c) Ejercicio fiscal

Las cifras contenidas en los Estados Financieros y que se mencionan en estas notas se presentan del periodo comprendido del 01 de enero al 31 de marzo del 2022.

d) Régimen jurídico:

La Fiscalía General del Estado de Oaxaca se rige por los marcos jurídicos siguientes:

- Constitución Política de los Estados Unidos Mexicanos.
- Constitución Política del Estado Libre y Soberano de Oaxaca.
- Ley Orgánica de la Fiscalía General del Estado de Oaxaca y Su Reglamento.
- Ley de extinción de Dominio para el Estado de Oaxaca.
- Ley de Justicia para Adolescentes del Estado de Oaxaca.
- Ley de Mediación del Estado de Oaxaca.
- Ley Estatal de Presupuesto y Responsabilidad Hacendaria y su Reglamento.
- Ley General de Contabilidad Gubernamental.
- Ley de Responsabilidades de los Servidores Públicos del Estado de Oaxaca.
- Ley para Adquisiciones, Arrendamientos y Servicios del Estado de Oaxaca.
- Ley de Fiscalización Superior del Estado de Oaxaca.
- Ley del Impuesto sobre la Renta y Código Fiscal de la Federación.
- Código Penal Federal.
- Código Federal de Procedimientos Penales.
- Ley Federal de Armas de Fuego y Explosivos.



GOBIERNO DEL ESTADO
DE OAXACA



- Ley Federal Contra la Delincuencia Organizada.
- Ley de Amparo.
- Ley para el Tratamiento de Menores Infractores para el D.F. en Materia Común y para toda la república en Materia Federal.
- Ley de la Comisión de Derechos Humanos.
- Reglamento Interior de la Secretaría de la Función Pública.
- Código de Procedimientos Penales.
- Ley Orgánica del Ministerio Público del Estado de Oaxaca Para los Empleados del Gobierno del Estado.
- Ley de Seguridad Pública del estado y sus Reformas.
- Ley de Ingresos para el Estado de Oaxaca.
- Reglamento de la Secretaría de Seguridad Pública del Estado.
- Normatividad en Materia de Recursos Humanos del Estado de Oaxaca.

e) Consideraciones del ente

“No aplica.”

f) Estructura organizacional básica.

Para el adecuado ejercicio de sus funciones cuenta con el apoyo de las áreas administrativas del Sector Central, Sector Regional y Órganos Desconcentrados.

g) Fideicomisos, Mandatos y Análogos de los cuales es fideicomitente o fiduciario.

“No Aplica. “

5. Bases de Preparación de los Estados Financieros.

a) En cumplimiento a la Ley General de Contabilidad Gubernamental a través de distintas publicaciones del CONAC y las disposiciones legales aplicables siguientes:

- Marco conceptual de Contabilidad Gubernamental.
- Normas de Información Financiera aplicables a Contabilidad Gubernamental.



GOBIERNO DEL ESTADO
DE OAXACA



- Normas y Metodología para la Determinación de los Momentos Contables de los Egresos.
 - Plan de Cuentas.
 - Clasificador por Objeto del Gasto y sus Adecuaciones.
 - Clasificador por Rubro de ingresos.
 - Normas y Metodología para la Emisión de Información Financiera para Determinar los Momentos Contables de los Ingresos.
 - Clasificación Funcional del Gasto.
 - Clasificador por Tipo del Gasto.
 - Principales Reglas de Registro y Valoración del Patrimonio.
 - Manual de Contabilidad Gubernamental.
 - Instructivo de Manejo de Cuentas.
 - Modelo de Asientos para el Registro Contable.
 - Guías Contabilizadoras.
 - Normas y Metodología para la Emisión de Información Financiera y Estructura de los Estados Financieros Básicos del ente Público y características de sus Notas.
 - Matrices de Conversión para la Armonización del Sistema de Contabilidad Gubernamental.
- b) Las bases de medición utilizadas para la elaboración de los estados financieros es costo histórico.
- c) Las Normas de Información Financiera de Contabilidad Gubernamental, tienen como propósito de uniformar los criterios de elaboración, análisis, interpretación y fiscalización de éstos por los diversos usuarios además de asegurar su comparabilidad.
- d) Las Normas de Información Financiera representan los elementos fundamentales que configuran la Contabilidad Gubernamental, al permitir la identificación, el análisis, la interpretación, el procesamiento y el reconocimiento de las operaciones y de los eventos que afectan económicamente al ente público; sustentado en la técnica de registro de las operaciones, la elaboración y presentación de los Estados Financieros, basados en su razonamiento, eficiencia y eficacia demostrada.



e) Normatividad supletoria.

“No aplica.”

6. Políticas de Contabilidad Significativas.

- a) En los presentes Estados Financieros, no se aplica algún método para la actualización de los activos, pasivos y patrimonio.
- b) No se realizaron operaciones en el extranjero.
- c) Método de valuación de la inversión en acciones en el sector Paraestatal. No aplica.
- d) Sistema y método de valuación de inventarios. No aplica.
- e) Beneficios a empleados: Revelar el cálculo de la reserva actuarial, valor presente de los ingresos esperados comparado con el valor presente de la estimación de gastos, tanto de los beneficiarios actuales como futuros. No aplica.
- f) No se tienen Provisiones.
- g) No se cuenta con Reservas.
- h) No se han realizado cambios en políticas contables y corrección de errores.
- i) No se han realizado reclasificaciones
- j) No se han realizado depuración y cancelación de saldos.

7. Posición en Moneda Extranjera y Protección por Riesgo cambiario.

“No aplica.”

8. Reporte Analítico del Activo.

“No aplica.”

9. Fideicomisos, Mandatos y Análogos.

“No aplica.”

10. Reporte de la recaudación.

“No aplica.”

11. Información sobre la Deuda y el Reporte Analítico de la Deuda.

“No aplica.”

12. Calificaciones otorgadas.



GOBIERNO DEL ESTADO
DE OAXACA



“No aplica

13. Proceso de Mejora.

a) Principales Políticas de Control Interno.

La Fiscalía General del Estado de Oaxaca, ha implementado la política de reducción de gasto, mediante la aplicación de los criterios de eficiencia y austeridad en el ejercicio de los recursos, asimismo, en este ejercicio ha contribuido en el desarrollo de proyectos de inversión que incrementan el patrimonio de la misma. Las economías resultantes de esta reducción fueron reorientadas a cubrir necesidades para su funcionamiento.

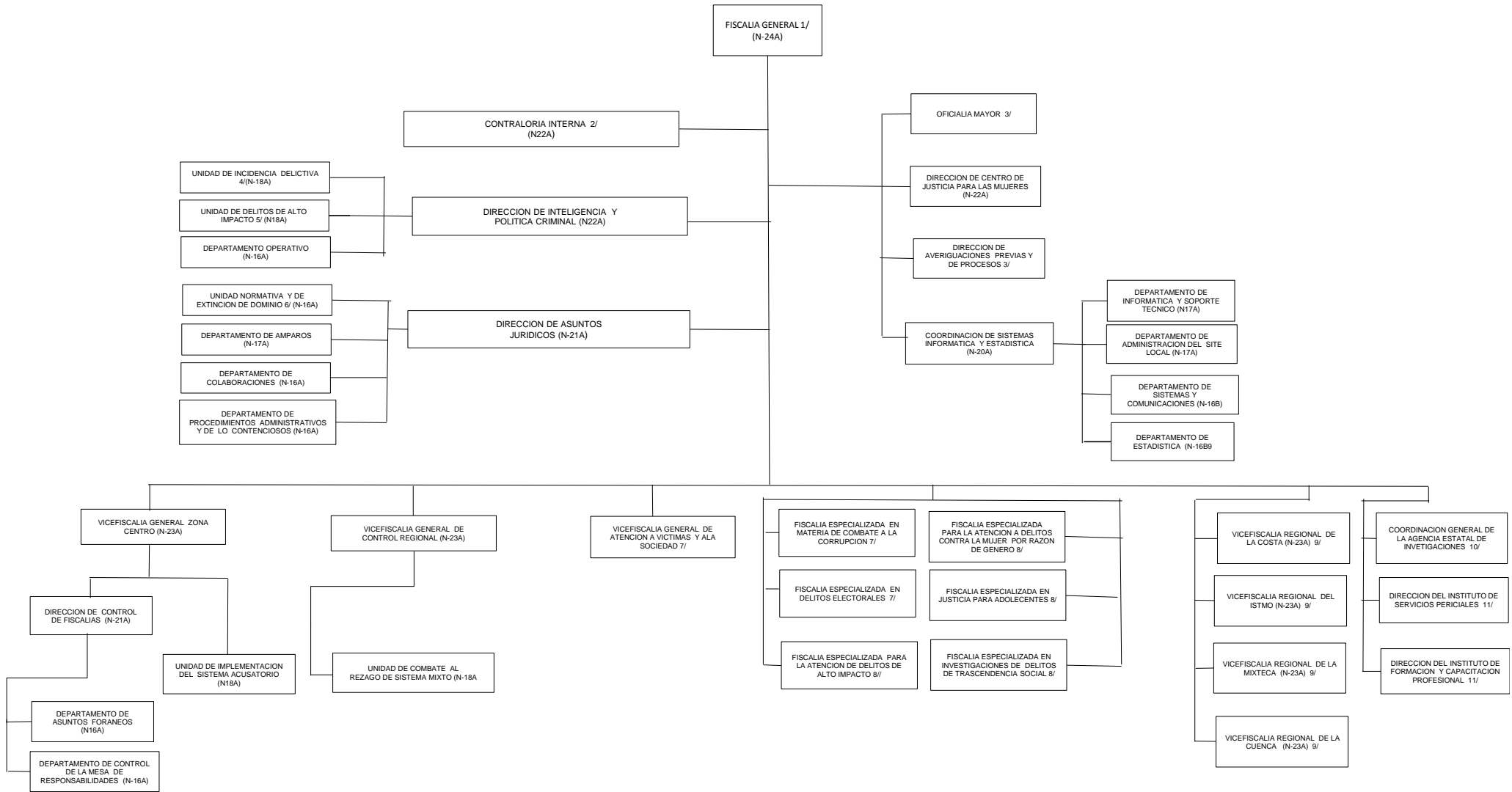
b) Medidas de desempeño financiero, metas y alcance:

Con el objeto de otorgar y hacer más eficiente los servicios a la ciudadanía, se redujo el uso de vehículos para el personal administrativo lo cual trajo como consecuencia un ahorro en el suministro de combustible y viáticos.

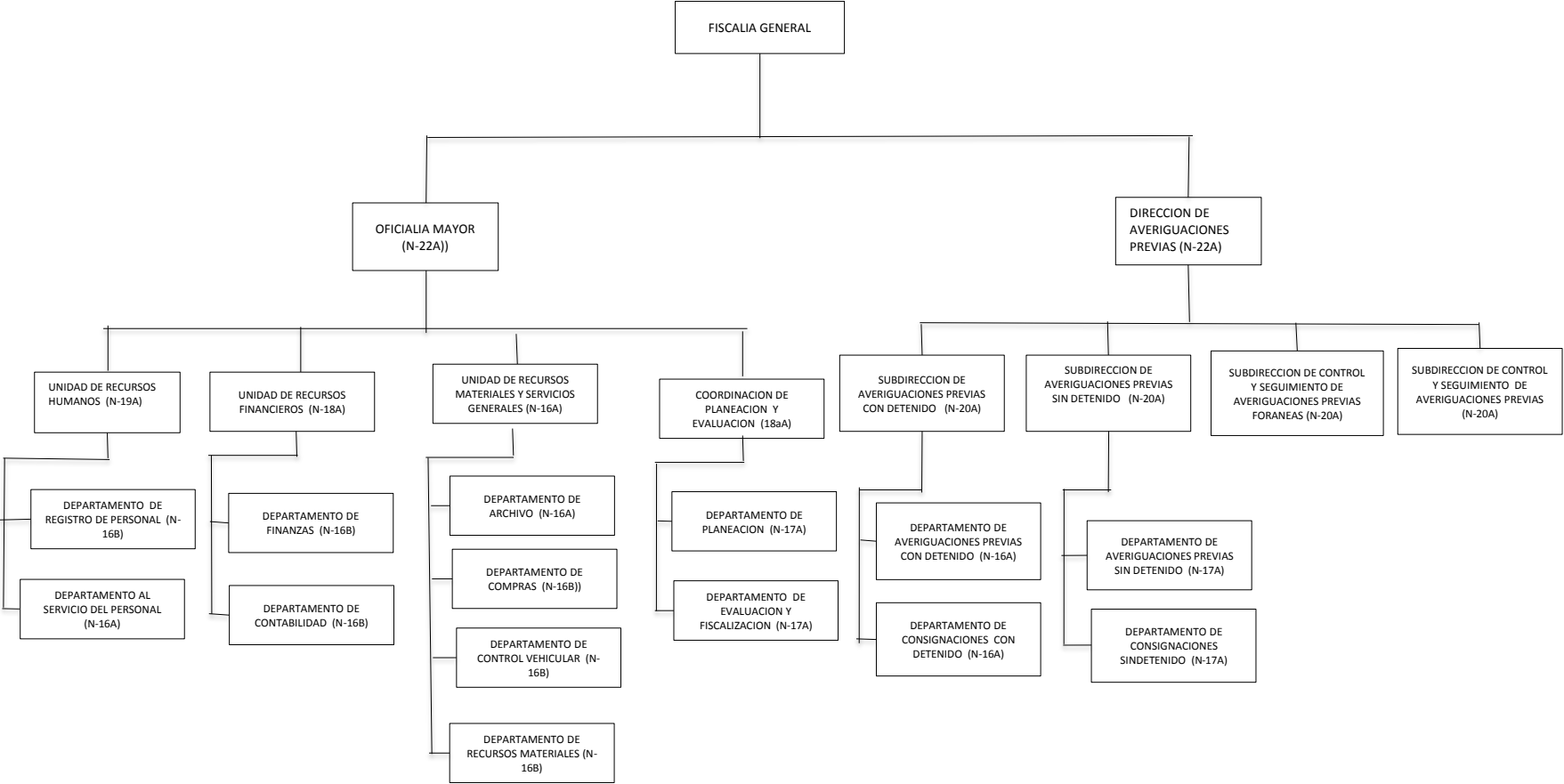
14. Información por segmentos:

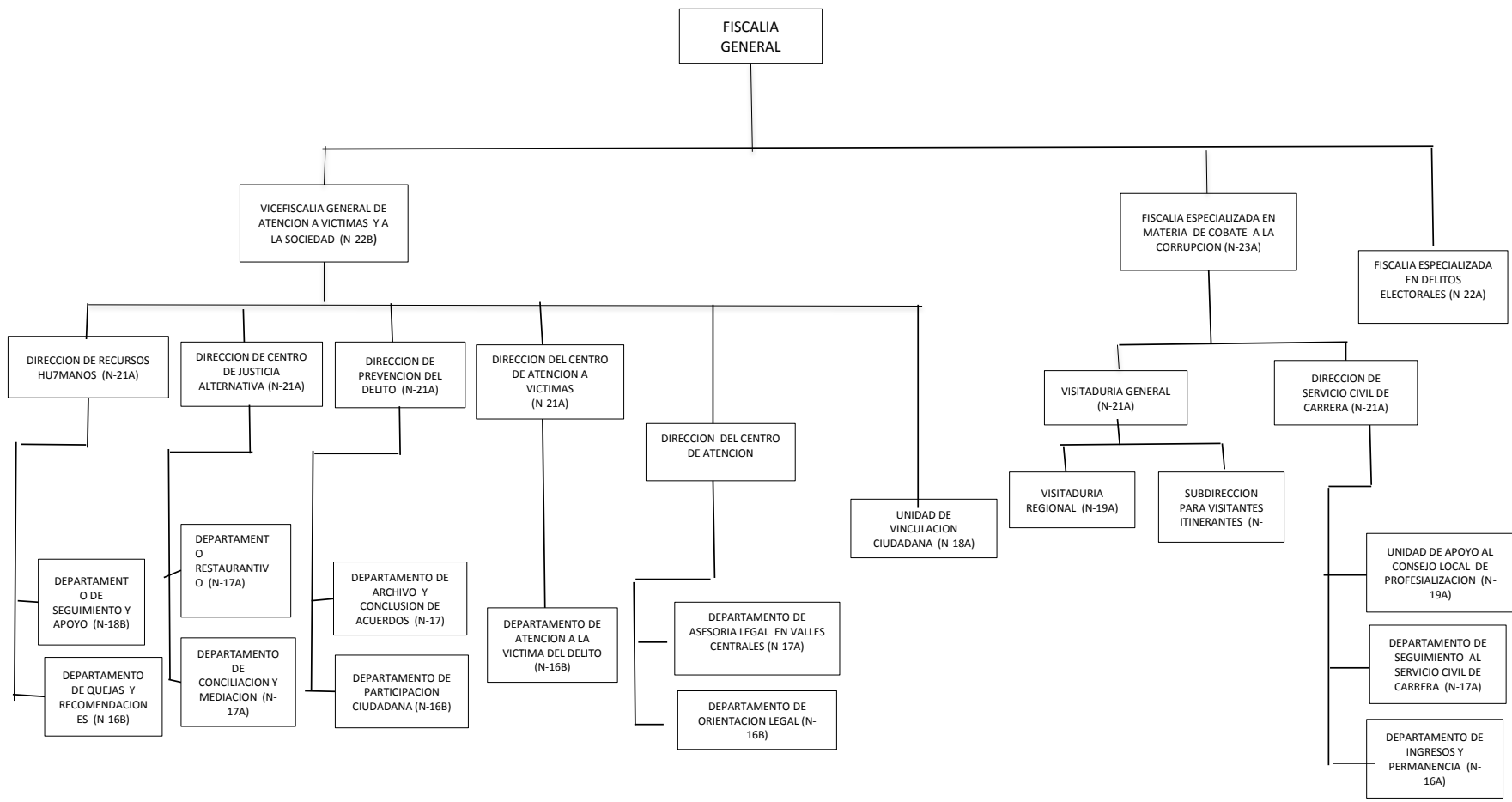
La Fiscalía General del Estado de Oaxaca, tiene bien establecidas sus funciones y las necesidades en sus diferentes áreas, por lo cual hace una distribución de los recursos de acuerdo a sus funciones.

FISCALIA GENERAL DEL ESTADO DE OAXACA
ESTRUCTURA ORGANICA

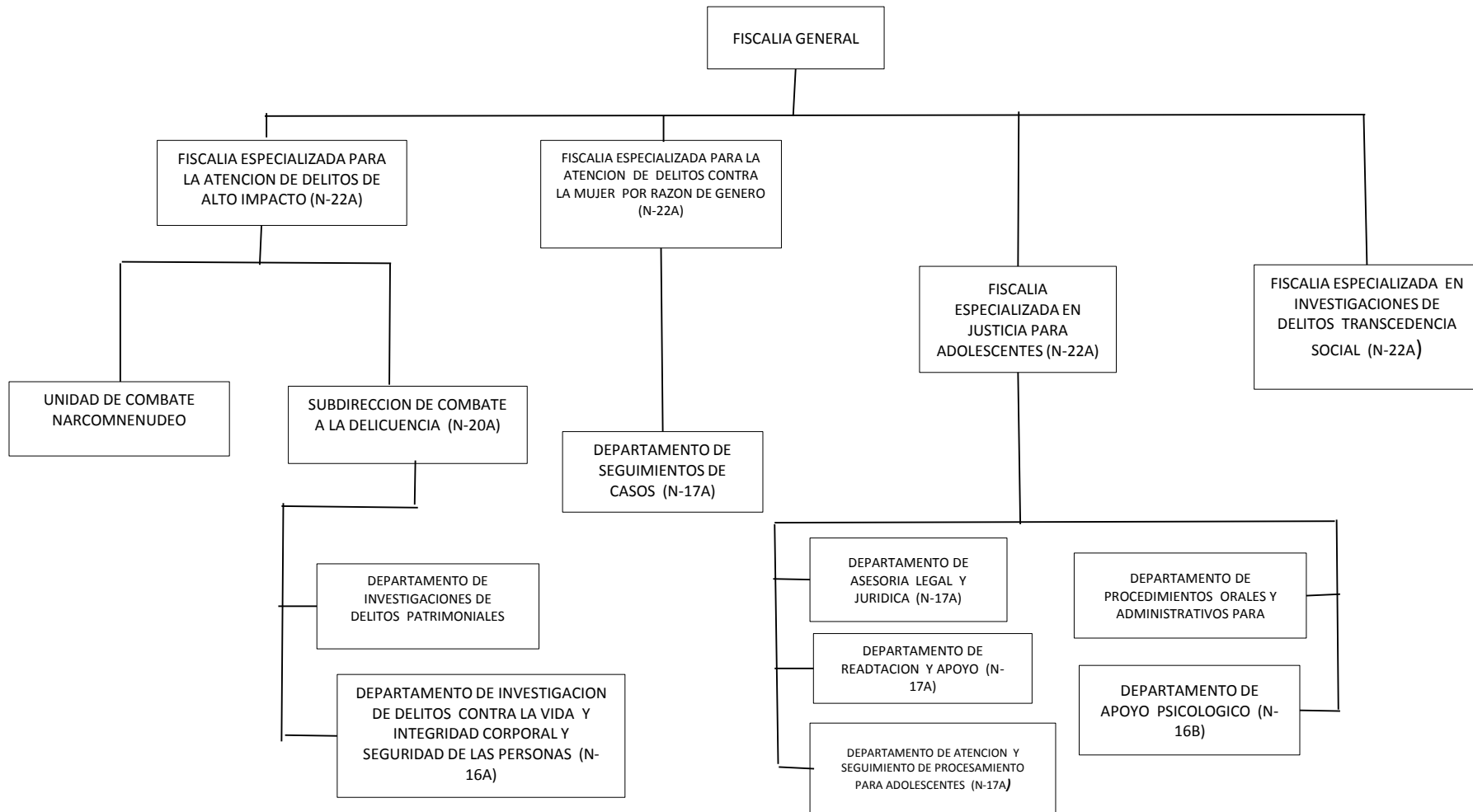


FISCALIA GENERAL DEL ESTADO DE OAXACA
ESTRUCTURA ORGANICA

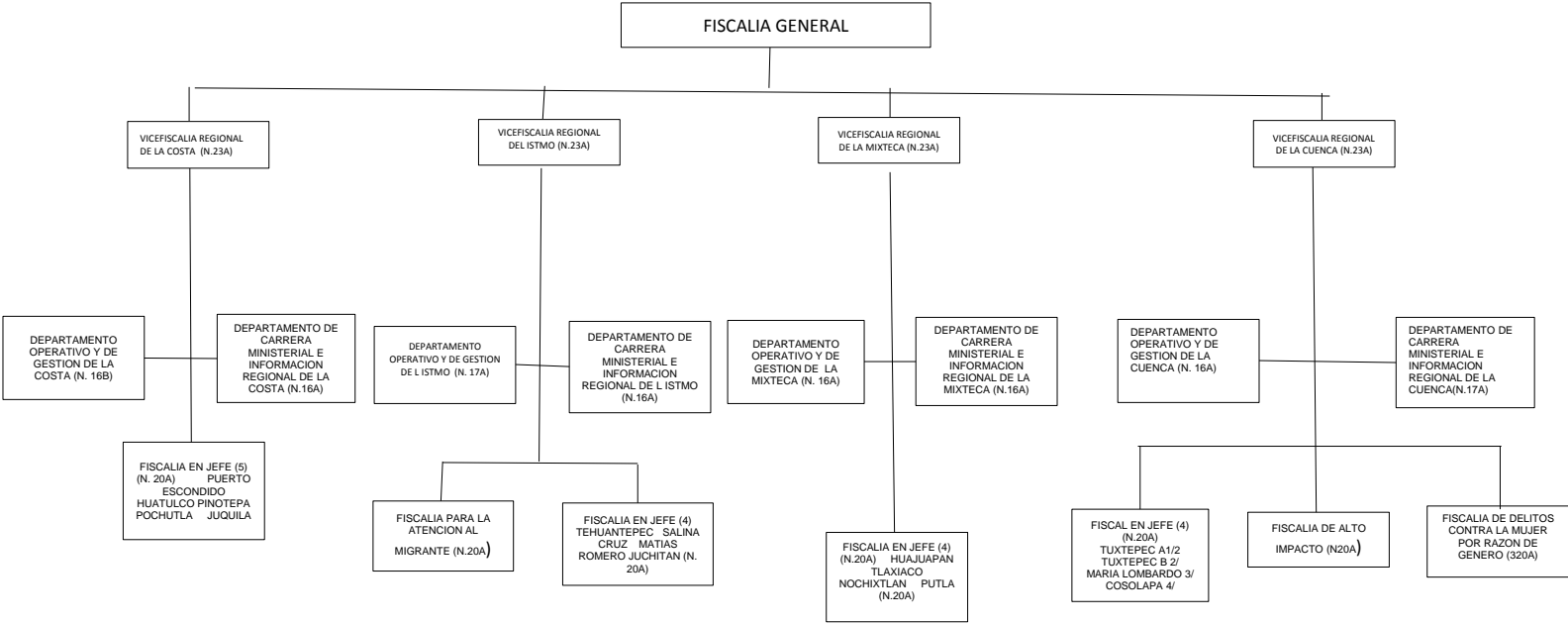




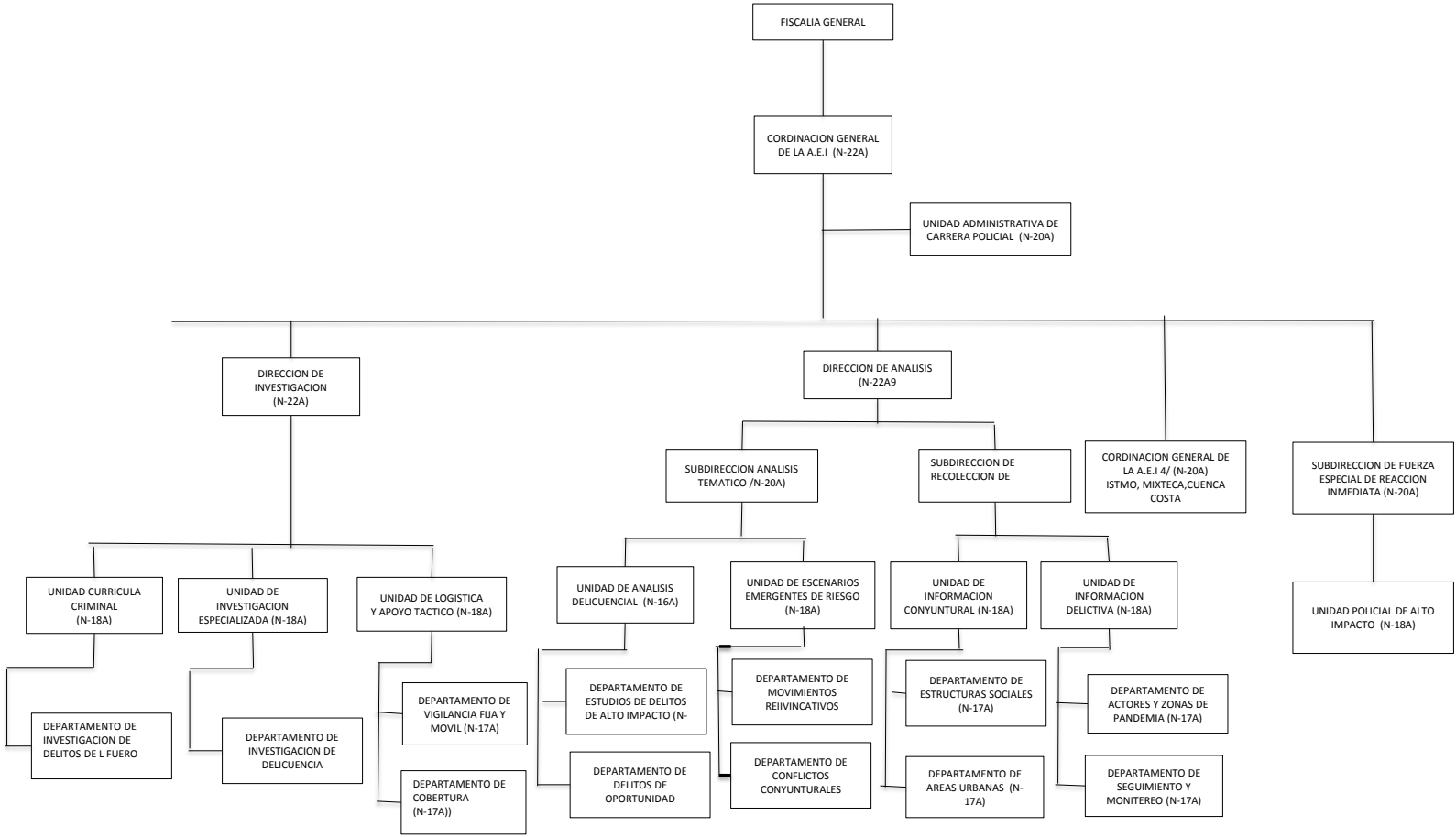
FISCALIA GENERAL DEL ESTADO DE OAXACA
ESTRUCTURA ORGANICA

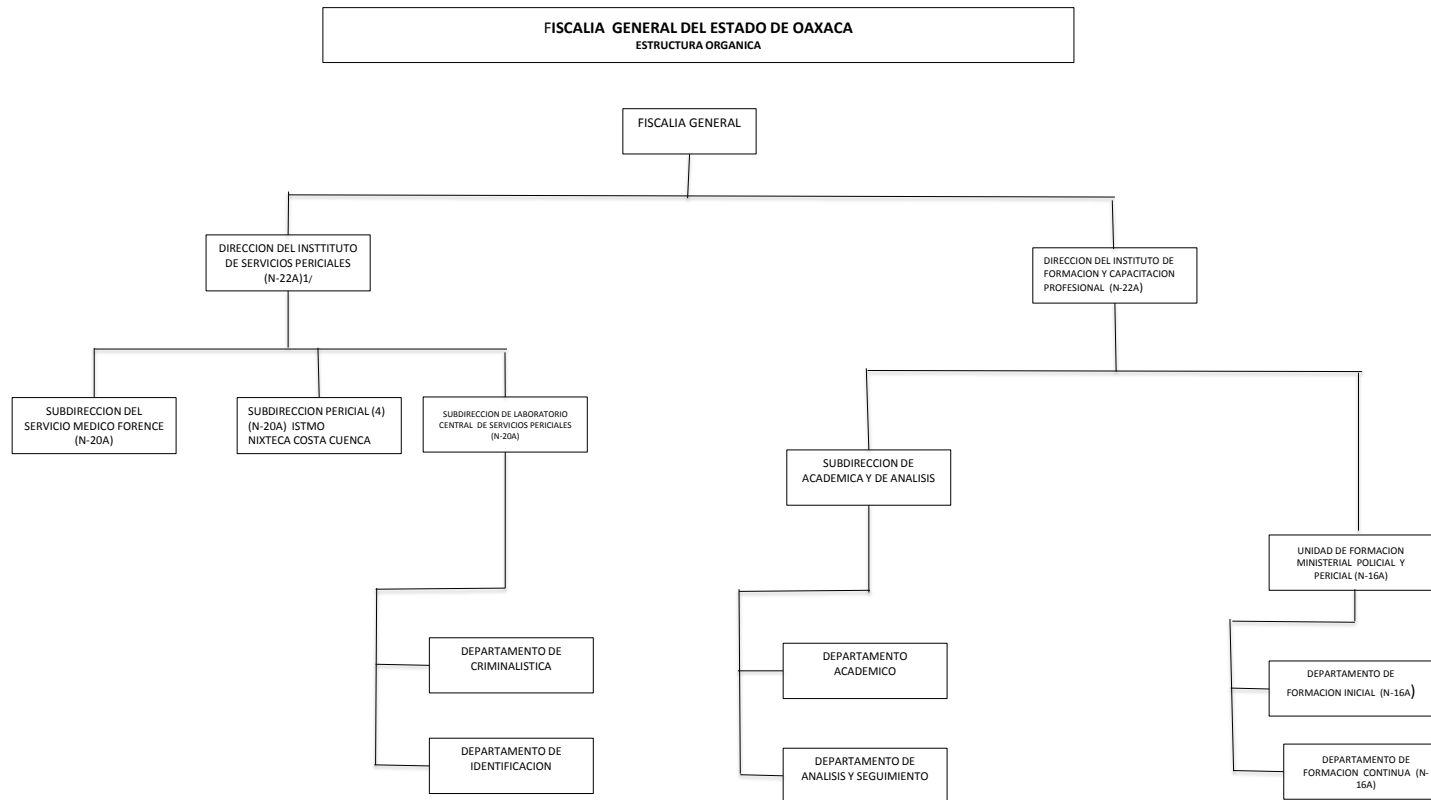


FISCALIA GENERAL DEL ESTADO DE OAXACA
ESTRUCTURA ORGANICA



FISCALIA GENERAL DEL ESTADO DE OAXACA
ESTRUCTURA ORGANICA







GOBIERNO DEL ESTADO
DE OAXACA

FGEO
FISCALÍA
GENERAL
DEL ESTADO DE
OAXACA



Estos estados Financieros fueron autorizados para su emisión el 13 del mes de Abril del 2022, Bajo protesta de decir verdad declaro que los Estados Financieros y sus notas, son razonablemente correctas y son responsabilidad del emisor.

UNIDAD DE RECURSOS FINANCIEROS

C.P. URI DOMINCO RUIZ VELASQUEZ

OFICIAL MAYOR

L.C.P. CYNTHIA LIZETTE VALLE GENICO



Conciliación entre los Ingresos Presupuestarios y Contables
Del 01 de enero al 31 de Marzo de 2022
(Pesos)

1. Ingresos Presupuestarios	173,039,179
2. Más ingresos contables no presupuestarios	0
Ingresos financieros	
Incremento por variación de Inventarios	0
Disminución del exceso de estimaciones por perdida o deterioro u obsolescencia	
Disminución del exceso por provisiones	
Otros Ingresos y beneficios varios	
Otros ingresos contables no presupuestarios	
3. Menos ingresos contables no presupuestarios	0
Aprovechamientos patrimoniales	0
Ingresos derivados de financiamiento	
Otros ingresos presupuestarios no contables	
4. Ingresos contables (4=1+2-3)	173,039,179

Conciliación entre los Egresos Presupuestarios y Contables
Del 01 de enero al 31 de Marzo de 2022
(Pesos)

1. Egresos Presupuestarios	173,039,179
2. Más egresos contables no presupuestarios	0
Materias Primas y Materiales de Producción y Comercialización	
Materiales y Suministros	
Mobiliario y equipo de administración	
Mobiliario y equipo educacional y recreativo	
Equipo e instrumental médico y de laboratorio	
Vehículos y equipo de transporte	
Equipo de defensa y seguridad	
Maquinaria, otros equipos y herramientas	
Activos biológicos	
Bienes inmuebles	
Activos intangibles	
Obra pública en Bienes de Dominio Público	-
Obra pública en Bienes propios	
Acciones y participaciones de capital	
Compra de títulos y valores	
Concesión de Préstamos	
Inversiones en fideicomisos, mandatos y otros análogos	
Provisiones para contingencias y otras erogaciones especiales	
Amortización de la deuda publica	
Adeudos de ejercicios fiscales anteriores (ADEFAS)	
Otros Egresos Presupuestales No Contables	
3. Menos Egresos contables no presupuestarios	0
Estimaciones, depreciaciones, deterioros, obsolescencia y amortizaciones	
Provisiones	
Disminución de inventarios	0
Aumento por insuficiencia de estimaciones por pérdida odeterioro u obsolescencia	
Aumento por insuficiencia de provisiones	
Otros Gastos	
Otros Gastos Contables No Presupuestales	
4. Egresos contables (4=1+2-3)	173,039,179



GOBIERNO DEL ESTADO
DE OAXACA



ESTADO ANALITICO DE INGRESOS PRESUPUESTARIOS

Rubro de Ingresos	Estimado	Ampliaciones y Reducciones	Modificado	Devengado	Recaudado	Diferencia
	(1)	(2)	(3=1+2)	(4)	(5)	(6=3-4)
Impuestos	0	0	0	0	0	0
Contribuciones de Mejoras	0	0	0	0	0	0
Derechos	0	0	0	0	0	0
Productos	0	0	0	0	0	0
Corriente	0	0	0	0	0	0
Capital	0	0	0	0	0	0
Aprovechamientos	0	0	0	0	0	0
Corriente	0	0	0	0	0	0
Capital	0	0	0	0	0	0
Ingresos por Ventas de Bienes y Servicios	0	0	0	0	0	0
Contribuciones no Comprendidas en las Fracciones de la Ley de Ingresos	0	0	0	0	0	0
Participaciones y Aportaciones	0	0	0	0	0	0
Transferencias, Asignaciones, Subsidios y Otras	826,179,287	4,500,000	830,679,287	173,039,179	119,129,737	657,640,108
Otros Ingresos	0	0	0	0	0	0
TOTAL	826,179,287	4,500,000	830,679,287	173,039,179	119,129,737	657,640,108
Ingresos excedentes						

Estado Analítico de Ingresos Por Fuente de Financiamiento	Estimado	Ampliaciones y Reducciones	Modificado	Devengado	Recaudado	Diferencia
	(1)	(2)	(3=1+2)	(4)	(5)	(6=3-4)
Ingresos del Gobierno	826,179,287	4,500,000	830,679,287	173,039,179	119,129,737	657,640,108
Impuestos	0	0	0	0	0	0
Contribuciones de Mejoras	0	0	0	0	0	0
Derechos	0	0	0	0	0	0
Productos	0	0	0	0	0	0
Corriente	0	0	0	0	0	0
Capital	0	0	0	0	0	0
Aprovechamientos	0	0	0	0	0	0
Corriente	0	0	0	0	0	0
Capital	0	0	0	0	0	0
Contribuciones no Comprendidas en las Fracciones de la Ley	0	0	0	0	0	0
Participaciones y Aportaciones	0	0	0	0	0	0
Transferencias, Asignaciones, Subsidios y Otras Ayudas	826,179,287	4,500,000	830,679,287	173,039,179	119,129,737	657,640,108
Otros Ingresos	0	0	0	0	0	0
Ingresos de Organismos y Empresas	0	0	0	0	0	0
Cuotas y Aportaciones de Seguridad Social	0	0	0	0	0	0
Ingresos por Ventas de Bienes y Servicios	0	0	0	0	0	0
Transferencias, Asignaciones, Subsidios	0	0	0	0	0	0
Ingresos derivados de financiamiento	0	0	0	0	0	0
Ingresos derivados de financiamiento	0	0	0	0	0	0
TOTAL	826,179,287	4,500,000	830,679,287	173,039,179	119,129,737	657,640,108
Ingresos excedentes						

ESTADO ANALITICO DEL EJERCICIO DEL PRESUPUESTO DE EGRESOS
 CLASIFICACION POR OBJETO DEL GASTO (CAPITULO-CONCEPTO)

Cve	Concepto	Aprobado 1	Ampliaciones / Reducciones 2= (3-1)	Modificado 3 = (1+2)	Devengado 4	Pagado 5	Subejercicio 6 = (3-4)
406	FISCALÍA GENERAL DEL ESTADO DE OAXACA						
4	TRANSFERENCIAS, ASIGNACIONES, SUBSIDIOS Y OTRAS AYUDAS	826,179,286.70	0.00	826,179,286.70	173,039,178.89	167,397,322.29	653,140,107.81
1	TRANSFERENCIAS INTERNAS Y ASIGNACIONES AL SECTOR PÚBLICO	781,811,796.50	0.00	781,811,796.50	162,438,625.69	156,796,769.09	619,373,170.81
5	PENSIONES Y JUBILACIONES	44,367,490.20	0.00	44,367,490.20	10,600,553.20	10,600,553.20	33,766,937.00
5	BIENES MUEBLES, INMUEBLES E INTANGIBLES	0.00	4,500,000.00	4,500,000.00	0.00	0.00	4,500,000.00
4	VEHÍCULOS Y EQUIPO DE TRANSPORTE	0.00	4,500,000.00	4,500,000.00	0.00	0.00	4,500,000.00
	TOTAL DEPENDENCIA / ENTIDAD	826,179,286.70	4,500,000.00	830,679,286.70	173,039,178.89	167,397,322.29	657,640,107.81

ESTADO ANALITICO DEL EJERCICIO DEL PRESUPUESTO DE EGRESOS

CLASIFICACION ECONOMICA (POR TIPO DE GASTO)

Cve	Concepto	Aprobado 1	Ampliaciones / Reducciones 2= (3-1)	Modificado 3 = (1+2)	Devengado 4	Pagado 5	Subejercicio 6 = (3-4)
406	FISCALÍA GENERAL DEL ESTADO DE OAXACA						
1	GASTO CORRIENTE	781,811,796.50	0.00	781,811,796.50	162,438,625.69	156,796,769.09	619,373,170.81
2	GASTO DE CAPITAL	0.00	4,500,000.00	4,500,000.00	0.00	0.00	4,500,000.00
4	PENSIONES Y JUBILACIONES	44,367,490.20	0.00	44,367,490.20	10,600,553.20	10,600,553.20	33,766,937.00
	TOTAL DEPENDENCIA / ENTIDAD:	826,179,286.70	4,500,000.00	830,679,286.70	173,039,178.89	167,397,322.29	657,640,107.81

ESTADO ANALITICO DEL EJERCICIO DEL PRESUPUESTO DE EGRESOS
 CLASIFICACION ADMINISTRATIVA

Cve	Concepto	Aprobado 1	Ampliaciones / Reducciones 2= (3-1)	Modificado 3 = (1+2)	Devengado 4	Pagado Transferido 5	Subejercicio 6 = (3-4)
4	ÓRGANOS AUTÓNOMOS	826,179,286.70	4,500,000.00	830,679,286.70	173,039,178.89	167,397,322.29	657,640,107.81
06	FISCALÍA GENERAL DEL ESTADO DE OAXACA	826,179,286.70	4,500,000.00	830,679,286.70	173,039,178.89	167,397,322.29	657,640,107.81
	TOTAL DEL GASTO:	826,179,286.70	4,500,000.00	830,679,286.70	173,039,178.89	167,397,322.29	657,640,107.81

ESTADO ANALITICO DEL EJERCICIO DEL PRESUPUESTO DE EGRESOS
CLASIFICACION FUNCIONAL (FINALIDAD Y FUNCION)

Cve	Concepto	Aprobado 1	Ampliaciones / Reducciones 2= (3-1)	Modificado 3 = (1+2)	Devengado 4	Pagado 5	Subejercicio 6 = (3-4)
406	FISCALÍA GENERAL DEL ESTADO DE OAXACA						
1	GOBIERNO	826,179,286.70	4,500,000.00	830,679,286.70	173,039,178.89	167,397,322.29	657,640,107.81
2	JUSTICIA	826,179,286.70	4,500,000.00	830,679,286.70	173,039,178.89	167,397,322.29	657,640,107.81
	TOTAL DEPENDENCIA / ENTIDAD	826,179,286.70	4,500,000.00	830,679,286.70	173,039,178.89	167,397,322.29	657,640,107.81



GOBIERNO DEL ESTADO
DE OAXACA



ENDEUDAMIENTO NETO
DEL 01 DE ENERO AL 31 DE MARZO DEL 2022
(Pesos)

Identificación de Crédito o Instrumento	Contratación/Colocación	Amortización	Endeudamiento Neto
	A	B	C = A - B
Créditos Bancarios			
			0
			0
			0
			0
			0
			0
			0
			0
			0
Total Créditos Bancarios	0	0	0
Otros Instrumentos de Deuda			
			0
			0
			0
			0
			0
			0
			0
			0
			0
Total Otros Instrumentos de Deuda	0	0	0
TOTAL	0	0	0

NO APLICA



GOBIERNO DEL ESTADO
DE OAXACA



INTERESES DE LA DEUDA
DEL 01 DE ENERO AL 31 DE MARZO DEL 2022
(Pesos)

Identificación de Crédito o Instrumento	Devengado	Pagado
Créditos Bancarios		
Total de intereses de Créditos Bancarios	0	0
Otros Instrumentos de Deuda		
Total de intereses de Otros Instrumentos de Deuda	0	0
TOTAL	0	0

NO APLICA



INDICADORES DE POSTURA FISCAL
DEL 01 DE ENERO AL 31 DE MARZO DEL 2022
(Pesos)

Concepto	Estimado	Devengado	Pagado ³
I. Ingresos Presupuestarios (I=1+2)	0	0	0
1. Ingresos del Gobierno de la Entidad Federativa ¹			
2. Ingresos del Sector Paraestatal ¹			
II. Egresos Presupuestarios (II=3+4)	0	0	0
3. Egresos del Gobierno de la Entidad Federativa ²			
4. Egresos del Sector Paraestatal ²			
III. Balance Presupuestario (Superávit o Déficit) (III = I - II)	0	0	0

Concepto	Estimado	Devengado	Pagado ³
III. Balance presupuestario (Superávit o Déficit)	0	0	0
IV. Intereses, Comisiones y Gastos de la Deuda			
V. Balance Primario (Superávit o Déficit) (V= III - IV)	0	0	0

Concepto	Estimado	Devengado	Pagado ³
A. Financiamiento			
B. Amortización de la deuda			
C. Endeudamiento ó desendeudamiento (C = A - B)	0	0	0

1. Los Ingresos que se presentan son los ingresos presupuestarios totales sin incluir los ingresos por financiamientos. Los Ingresos del Gobierno de la Entidad Federativa corresponden a los del Poder Ejecutivo, Legislativo Judicial y Autónomos
2. Los egresos que se presentan son los egresos presupuestarios totales sin incluir los egresos por amortización. Los egresos del Gobierno de la Entidad Federativa corresponden a los del Poder Ejecutivo, Legislativo, Judicial y Órganos Autónomos
3. Para Ingresos se reportan los ingresos recaudados; para egresos se reportan los egresos pagados

ESTADO ANALITICO DEL EJERCICIO DEL PRESUPUESTO DE EGRESOS

RESUMEN POR PROGRAMA PRESUPUESTARIO

Clave	Concepto	Aprobado 1	Ampliaciones / Reducciones 2= (3-1)	Modificado 3 = (1+2)	Devengado 4	Pagado 5	Subejercicio 6 = (3-4)
4	ÓRGANOS AUTÓNOMOS	826,179,286.70	4,500,000.00	830,679,286.70	173,039,178.89	167,397,322.29	657,640,107.81
06	FISCALÍA GENERAL DEL ESTADO DE OAXACA	826,179,286.70	4,500,000.00	830,679,286.70	173,039,178.89	167,397,322.29	657,640,107.81
1	PROGRAMAS	826,179,286.70	4,500,000.00	830,679,286.70	173,039,178.89	167,397,322.29	657,640,107.81
2	DESEMPEÑO DE LAS FUNCIONES	826,179,286.70	4,500,000.00	830,679,286.70	173,039,178.89	167,397,322.29	657,640,107.81
	TOTAL DEPENDENCIA / ENTIDAD	826,179,286.70	4,500,000.00	830,679,286.70	173,039,178.89	167,397,322.29	657,640,107.81

REPORTE DE AVANCE DE GESTIÓN

UR 406 - FISCALÍA GENERAL DEL ESTADO DE OAXACA

PRIMER TRIMESTRE 2022



OBJETIVO INSTITUCIONAL: BRINDAR UNA PROCURACIÓN DE JUSTICIA PRONTA, COMPLETA, EFICAZ, IMPARCIAL, GRATUITA Y DE CONFIANZA; COMBATIENDO EL DELITO Y LA IMPUNIDAD PARA MANTENER LA PAZ SOCIAL.

ALINEACIÓN PED:

EJE: 03-OAXACA SEGURO

TEMA: 02-PROCURACIÓN DE JUSTICIA

OBJETIVO: 01-CONSOLIDAR LA TRANSICIÓN HACIA UN NUEVO MODELO DE JUSTICIA PENAL ACUSATORIO Y ADVERSARIAL, QUE PROMUEVA LA REDUCCIÓN DE LOS ÍNDICES DELICTIVOS Y EN DONDE SE GARANTICEN LOS PROCEDIMIENTOS PENALES EN LA INVESTIGACIÓN E INTEGRACIÓN, ESTABLECIDOS EN LOS PROTOCOLOS DE ACTUACIÓN MINISTERIAL, PERICIAL Y POLICIAL EN LA COMISIÓN DE DELITOS, EN PARTICULAR LOS DE ALTO IMPACTO.

ESTRATEGIA: 01-MODERNIZAR, REESTRUCTURAR Y FORTALECER LAS ÁREAS OPERATIVAS DE LA FGEQ, A TRAVÉS DE LA INVERSIÓN EN INFRAESTRUCTURA, EQUIPAMIENTO, TECNOLOGÍA DE VANGUARDIA Y PROFESIONALIZACIÓN DEL SERVICIO, PARA HACER EFICAZ SU ACTUACIÓN.

LÍNEAS DE ACCIÓN: 01-ESTABLECER MECANISMOS QUE PERMITAN LA EJECUCIÓN EFICIENTE DE LOS MANDAMIENTOS JUDICIALES Y MINISTERIALES.

UE: 001-OFICINA DEL FISCAL GENERAL DEL ESTADO DE OAXACA

MATRIZ DE INDICADORES PARA RESULTADOS:

FIN: CONTRIBUIR A LA CONSOLIDACIÓN DE LA TRANSICIÓN HACIA UN NUEVO MODELO DE JUSTICIA PENAL Y A LA REDUCCIÓN DE LOS ÍNDICES DELICTIVOS.

PROPÓSITO: VÍCTIMAS DEL DELITO RECIBEN UNA PROCURACIÓN DE JUSTICIA QUE GARANTIZA LAS CAUSAS PENALES.

COMPONENTE: 889-ACCIONES DE GESTION PARA LA PROCURACION GENERAL DE JUSTICIA

ACTIVIDAD: 2132-GESTIÓN ADMINISTRATIVA Y FINANCIERA

ESTRUCTURA PROGRAMÁTICA								
PROGRAMA		SUBPROGRAMA		PROYECTO			OBRA/ACTIVIDAD	
162-PROCURACIÓN GENERAL DE JUSTICIA		00--		000--			001-GESTIONES ADMINISTRATIVAS	
POBLACIÓN O ÁREA DE ENFOQUE POTENCIAL	ATRIBUTO DE LA POBLACIÓN O ÁREA DE ENFOQUE:	PERSONA QUE HA SIDO VICTIMA DEL DELITO	HOMBRES:	5646	MUJERES:	3582	TOTAL:	9228

PRESUPUESTO ANUAL							
Aprobado	Ampliación	Reducción	Modificado	EJERCIDO T1	EJERCIDO T2	EJERCIDO T3	EJERCIDO T4
208,609,166.28	236,308.00	286,308.00	208,559,166.28	46,683,918.05	0.00	0.00	0.00
TOTAL EJERCIDO AL TRIMESTRE VIGENTE							46,683,918.05

PRESUPUESTO TRIMESTRAL DE LA ACTIVIDAD					
Aprobado	Modificado	Comprometido	Devengado	Ejercido	% de Ejercido Vs. Modificado
51,347,186.20	47,172,804.05	46,683,918.05	46,683,918.05	46,683,918.05	98.96

DATOS DEL INDICADOR					
Nombre :	PORCENTAJE DE GESTIONES ADMINISTRATIVAS Y FINANCIERAS REALIZADAS			Número de indicador :	2588
Definición :	MIDE EL PORCENTAJE DE GESTIONES ADMINISTRATIVAS Y FINANCIERAS REALIZADAS, RESPECTO A LO PROGRAMADO				
Método de Cálculo :	(NÚMERO DE GESTIONES ADMINISTRATIVAS Y FINANCIERAS REALIZADAS / NÚMERO DE GESTIONES ADMINISTRATIVAS Y FINANCIERAS PROGRAMADAS A REALIZAR)*100				
Tipo	Dimensión	Frecuencia de Medición	Forma de cálculo del indicador	Tipo de Valor	Sentido Esperado
GESTIÓN	EFICACIA	TRIMESTRAL	PORCENTAJE	FLUJO	ASCENDENTE
MEDIOS DE VERIFICACIÓN / FUENTE INFORMACIÓN			SUPUESTO		
Informe estadístico trimestral interno, generado por la Coordinación de Sistemas, Estadística e Informática de la Fiscalía General del Estado de Oaxaca.			Que existan los medios favorables para brindar la atención de soporte administrativo y financiero		

DATOS DE LA META					
Definición de la variable Meta:	1 - NÚMERO DE GESTIONES ADMINISTRATIVAS Y FINANCIERAS REALIZADAS				
Unidad de medida:	25 - NÚMERO				

LÍNEA BASE						VALOR PROGRAMADO ANUAL					
AÑO	2018		VALOR	4.00	AÑO	2022		VALOR	4.00		

AVANCE TRIMESTRAL OBRA/ACTIVIDAD										
METAS	1er.TRIMESTRE		2o.TRIMESTRE		3er.TRIMESTRE		4o.TRIMESTRE		CUMPLIMIENTO DE METAS	
PROGRAMACIÓN INICIAL	1.00		1.00		1.00		1.00		T1+T2+T3+T4	4.00
PROGRAMACIÓN ACTUALIZADA	1.00								T1+T2+T3+T4	1.00
METAS ALCANZADAS	1.00		0.00		0.00		0.00		T1+T2+T3+T4	1.00
PORCENTAJE ALCANZADO TRIMESTRAL	100.00		0.00		0.00		0.00		PORCENTAJE ALCANZADO ANUAL	25.00

PORCENTAJE DE CUMPLIMIENTO ALCANZADO EN EL TRIMESTRE: 100.00 %

JEFE ADMINISTRATIVO
L.C.P. CYNTHIA LIZETTE VALLE GÉNICO
OFICIAL MAYOR

TITULAR DE LA DEPENDENCIA/ENTIDAD
LIC. ARTURO DE JESÚS PEIMBERT CALVO
FISCAL GENERAL DEL ESTADO DE OAXACA

REPORTE DE AVANCE DE GESTIÓN

UR 406 - FISCALÍA GENERAL DEL ESTADO DE OAXACA

PRIMER TRIMESTRE 2022



ALINEACIÓN PED:

ESTRATEGIA: 01-MODERNIZAR, REESTRUCTURAR Y FORTALECER LAS ÁREAS OPERATIVAS DE LA FGEO, A TRAVÉS DE LA INVERSIÓN EN INFRAESTRUCTURA, EQUIPAMIENTO, TECNOLOGÍA DE VANGUARDIA Y PROFESIONALIZACIÓN DEL SERVICIO, PARA HACER EFICAZ SU ACTUACIÓN.

LÍNEAS DE ACCIÓN: 01-ESTABLECER MECANISMOS QUE PERMITAN LA EJECUCIÓN EFICIENTE DE LOS MANDAMIENTOS JUDICIALES Y MINISTERIALES.

UE: 001-OFCINA DEL FISCAL GENERAL DEL ESTADO DE OAXACA

MATRIZ DE INDICADORES PARA RESULTADOS:

COMPONENTE: 362-INVESTIGACIÓN Y PERSECUCIÓN DE PROBABLES HECHOS CONSTITUTIVOS DEL DELITO REALIZADA

ACTIVIDAD: 1868-REALIZAR INVESTIGACIÓN POLICIAL PARA EJECUTAR EL MANDAMIENTO JUDICIAL

ESTRUCTURA PROGRAMATICA									
PROGRAMA		SUBPROGRAMA		PROYECTO			OBRA/ACTIVIDAD		
162-PROCURACIÓN GENERAL DE JUSTICIA		01-REALIZACIÓN DE INVESTIGACIÓN Y PERSECUCIÓN DE PROBABLES HECHOS CONSTITUTIVOS DEL DELITO		000--			001-ANALISIS DE CASOS DE ALTO IMPACTO E IMPACTO SOCIAL		
POBLACIÓN O ÁREA DE ENFOQUE POTENCIAL	ATRIBUTO DE LA POBLACIÓN O ÁREA DE ENFOQUE:	PERSONA QUE HA SIDO VICTIMA DEL DELITO		HOMBRES:	5646	MUJERES:	3582	TOTAL:	9228
PRESUPUESTO ANUAL									
Aprobado	Ampliación	Reducción	Modificado	EJERCIDO T1		EJERCIDO T2		EJERCIDO T3	
117,977.00	0.00	0.00	117,977.00	4,800.00		0.00		0.00	
				TOTAL EJERCIDO AL TRIMESTRE VIGENTE		4,800.00			
PRESUPUESTO TRIMESTRAL DE LA ACTIVIDAD									
Aprobado		Modificado		Comprometido		Devengado		Ejercido	
63,273.10		4,800.00		4,800.00		4,800.00		4,800.00	
								% de Ejercido Vs. Modificado	
								100.00	
DATOS DEL INDICADOR									
Nombre :	PORCENTAJE DE INVESTIGACIONES POLICIALES REALIZADAS				Número de indicador :	1979			
Definición :	MIDE EL PORCENTAJE DE INVESTIGACIONES POLICIALES REALIZADAS RESPECTO A LAS INVESTIGACIONES POLICIALES SOLICITADAS								
Método de Cálculo :	(NÚMERO DE INVESTIGACIONES POLICIALES REALIZADAS / NÚMERO DE INVESTIGACIONES POLICIALES SOLICITADAS) * 100								
Tipo	Dimensión	Frecuencia de Medición			Forma de cálculo del indicador		Tipo de Valor		Sentido Esperado
GESTIÓN	EFICACIA	TRIMESTRAL			PORCENTAJE		FLUJO		ASCENDENTE
MEDIOS DE VERIFICACIÓN / FUENTE INFORMACIÓN					SUPUESTO				
Informe estadístico trimestral generado por la Agencia Estatal de Investigaciones de la Fiscalía General del Estado de Oaxaca.					Existen condiciones favorables para que las personas acudan a denunciar para iniciar el proceso de investigación.				
DATOS DE LA META									
Definición de la variable Meta:	1 - NÚMERO DE INVESTIGACIONES POLICIALES REALIZADAS								
Unidad de medida:	25 - NÚMERO								
LÍNEA BASE					VALOR PROGRAMADO ANUAL				
AÑO	2018		VALOR	1,175.00		AÑO	2022		VALOR
								789.00	
AVANCE TRIMESTRAL OBRA/ACTIVIDAD									
METAS	1er.TRIMESTRE		2o.TRIMESTRE		3er.TRIMESTRE		4o.TRIMESTRE		CUMPLIMIENTO DE METAS
PROGRAMACIÓN INICIAL	197.00		197.00		197.00		198.00		T1+T2+T3+T4
PROGRAMACIÓN ACTUALIZADA	197.00								T1+T2+T3+T4
METAS ALCANZADAS	385.00		0.00		0.00		0.00		T1+T2+T3+T4
PORCENTAJE ALCANZADO TRIMESTRAL	195.43		0.00		0.00		0.00		PORCENTAJE ALCANZADO ANUAL
								48.80	

PORCENTAJE DE CUMPLIMIENTO ALCANZADO EN EL TRIMESTRE: 195.43 %

JEFE ADMINISTRATIVO
L.C.P. CYNTHIA LIZETTE VALLE GÉNICO
OFICIAL MAYOR

TITULAR DE LA DEPENDENCIA/ENTIDAD
LIC. ARTURO DE JESÚS PEIMBERT CALVO
FISCAL GENERAL DEL ESTADO DE OAXACA

REPORTE DE AVANCE DE GESTIÓN

UR 406 - FISCALÍA GENERAL DEL ESTADO DE OAXACA

PRIMER TRIMESTRE 2022



Gobierno del Estado

ALINEACIÓN PED:

ESTRATEGIA: 01-MODERNIZAR, REESTRUCTURAR Y FORTALECER LAS ÁREAS OPERATIVAS DE LA FGEO, A TRAVÉS DE LA INVERSIÓN EN INFRAESTRUCTURA, EQUIPAMIENTO, TECNOLOGÍA DE VANGUARDIA Y PROFESIONALIZACIÓN DEL SERVICIO, PARA HACER EFICAZ SU ACTUACIÓN.

LÍNEAS DE ACCIÓN: 04-IMPULSAR LA COMPRA DE MOBILIARIO, EQUIPO DE CÓMPUTO, DE PROTECCIÓN PERSONAL, ARMAMENTO Y TRANSPORTE ADECUADO PARA EL DESEMPEÑO DE LAS FUNCIONES INSTITUCIONALES.

UE: 001-OFCINA DEL FISCAL GENERAL DEL ESTADO DE OAXACA

MATRIZ DE INDICADORES PARA RESULTADOS:

COMPONENTE: 362-INVESTIGACIÓN Y PERSECUCIÓN DE PROBABLES HECHOS CONSTITUTIVOS DEL DELITO REALIZADA

ACTIVIDAD: 2193-ADQUIRIR EQUIPAMIENTO PARA PROCURACIÓN DE JUSTICIA

ESTRUCTURA PROGRAMATICA								
PROGRAMA		SUBPROGRAMA		PROYECTO			OBRA/ACTIVIDAD	
162-PROCURACIÓN GENERAL DE JUSTICIA		01-REALIZACIÓN DE INVESTIGACIÓN Y PERSECUCIÓN DE PROBABLES HECHOS CONSTITUTIVOS DEL DELITO		001-EQUIPAMIENTO TERRESTRE DE LA COORDINACIÓN GENERAL DE LA AGENCIA ESTATAL DE INVESTIGACIONES DE LA FISCALÍA GENERAL DEL ESTADO DE OAXACA.			001-EQUIPAMIENTO TERRESTRE DE LA COORDINACIÓN GENERAL DE LA AGENCIA ESTATAL DE INVESTIGACIONES DE LA FISCALÍA GENERAL DEL ESTADO DE OAXACA.	
Población o Área de Enfoque Potencial	Atributo de la Población o Área de Enfoque:	PERSONA QUE HA SIDO VICTIMA DEL DELITO		HOMBRES:	5646	MUJERES:	3582	TOTAL: 9228

PRESUPUESTO ANUAL							
Aprobado	Ampliación	Reducción	Modificado	EJERCIDO T1	EJERCIDO T2	EJERCIDO T3	EJERCIDO T4
0.00	4,500,000.00	0.00	4,500,000.00	0.00	0.00	0.00	0.00
TOTAL EJERCIDO AL TRIMESTRE VIGENTE							0.00

PRESUPUESTO TRIMESTRAL DE LA ACTIVIDAD							
Aprobado	Modificado	Comprometido	Devengado	Ejercido	% de Ejercido Vs. Modificado		
0.00	4,500,000.00	0.00	0.00	0.00	0.00		

DATOS DEL INDICADOR							
Nombre :	PORCENTAJE DE EQUIPOS ADQUIRIDOS PARA PROCURACIÓN DE JUSTICIA			Número de indicador :	2507		
Definición :	MIDE EL PORCENTAJE DE EQUIPOS ADQUIRIDOS PARA PROCURACIÓN DE JUSTICIA, RESPECTO A LO PROGRAMADO						
Método de Cálculo :	(NÚMERO DE MOBILIARIO Y/O EQUIPO DE ADMINISTRACIÓN ADQUIRIDOS/NÚMERO DE MOBILIARIO Y/O EQUIPO DE ADMINISTRACIÓN PROGRAMADOS)*100						
Tipo	Dimensión	Frecuencia de Medición	Forma de cálculo del indicador	Tipo de Valor	Sentido Esperado		
GESTIÓN	EFICACIA	TRIMESTRAL	PORCENTAJE	FLUJO	ASCENDENTE		

MEDIOS DE VERIFICACIÓN / FUENTE INFORMACIÓN				SUPUESTO			

DATOS DE LA META							
Definición de la variable Meta:	1 - NÚMERO DE EQUIPOS ADQUIRIDOS PARA PROCURACIÓN DE JUSTICIA						
Unidad de medida:	25 - NÚMERO						

LÍNEA BASE				VALOR PROGRAMADO ANUAL			
AÑO	VALOR	0.00		AÑO	2022	VALOR	5.00

AVANCE TRIMESTRAL OBRA/ACTIVIDAD							
METAS	1er.TRIMESTRE	2o.TRIMESTRE	3er.TRIMESTRE	4o.TRIMESTRE	CUMPLIMIENTO DE METAS		
PROGRAMACIÓN INICIAL	0.00	5.00	0.00	0.00	T1+T2+T3+T4	5.00	
PROGRAMACIÓN ACTUALIZADA	0.00				T1+T2+T3+T4	0.00	
METAS ALCANZADAS PORCENTAJE ALCANZADO TRIMESTRAL	0.00	0.00	0.00	0.00	T1+T2+T3+T4	0.00	
	0.00	0.00	0.00	0.00	PORCENTAJE ALCANZADO ANUAL	0.00	

PORCENTAJE DE CUMPLIMIENTO ALCANZADO EN EL TRIMESTRE: 0 %

JEFE ADMINISTRATIVO
L.C.P. CYNTHIA LIZETTE VALLE GÉNICO
OFICIAL MAYOR

TITULAR DE LA DEPENDENCIA/ENTIDAD
LIC. ARTURO DE JESÚS PEIMBERT CALVO
FISCAL GENERAL DEL ESTADO DE OAXACA

REPORTE DE AVANCE DE GESTIÓN

UR 406 - FISCALÍA GENERAL DEL ESTADO DE OAXACA

PRIMER TRIMESTRE 2022



ALINEACIÓN PED:

ESTRATEGIA: 01-MODERNIZAR, REESTRUCTURAR Y FORTALECER LAS ÁREAS OPERATIVAS DE LA FGEO, A TRAVÉS DE LA INVERSIÓN EN INFRAESTRUCTURA, EQUIPAMIENTO, TECNOLOGÍA DE VANGUARDIA Y PROFESIONALIZACIÓN DEL SERVICIO, PARA HACER EFICAZ SU ACTUACIÓN.

LÍNEAS DE ACCIÓN: 05-PROFESIONALIZAR AL PERSONAL DE LAS ÁREAS SUSTANTIVAS DE LA FGEO.

UE: 001-OFICINA DEL FISCAL GENERAL DEL ESTADO DE OAXACA

MATRIZ DE INDICADORES PARA RESULTADOS:

COMPONENTE: 362-INVESTIGACIÓN Y PERSECUCIÓN DE PROBABLES HECHOS CONSTITUTIVOS DEL DELITO REALIZADA

ACTIVIDAD: 1869-REALIZAR INVESTIGACIONES MINISTERIALES PARA INTEGRAR CARPETAS DE INVESTIGACIÓN

ESTRUCTURA PROGRAMÁTICA											
PROGRAMA		SUBPROGRAMA		PROYECTO			OBRA/ACTIVIDAD				
162-PROCURACIÓN GENERAL DE JUSTICIA		01-REALIZACIÓN DE INVESTIGACIÓN Y PERSECUCIÓN DE PROBABLES HECHOS CONSTITUTIVOS DEL DELITO		000--			002-CAPACITACIÓN Y FORMACIÓN PROFESIONAL				
POBLACIÓN O ÁREA DE ENFOQUE POTENCIAL	ATRIBUTO DE LA POBLACIÓN O ÁREA DE ENFOQUE:	PERSONA QUE HA SIDO VICTIMA DEL DELITO		HOMBRES:	5646	MUJERES:	3582	TOTAL:	9228		
PRESUPUESTO ANUAL											
Aprobado	Ampliación	Reducción	Modificado	EJERCIDO T1		EJERCIDO T2		EJERCIDO T3			
146,364.00	0.00	0.00	146,364.00	0.00		0.00		0.00			
								TOTAL EJERCIDO AL TRIMESTRE VIGENTE		0.00	
PRESUPUESTO TRIMESTRAL DE LA ACTIVIDAD											
Aprobado		Modificado		Comprometido		Devengado		Ejercido		% de Ejercido Vs. Modificado	
93,609.20		0.00		0.00		0.00		0.00		nan	
DATOS DEL INDICADOR											
Nombre :	PORCENTAJE DE INVESTIGACIONES MINISTERIALES REALIZADAS				Número de indicador :	1980					
Definición :	MIDE EL PORCENTAJE DE INVESTIGACIONES										
Método de Cálculo :	(NÚMERO DE INVESTIGACIONES MINISTERIALES REALIZADAS / NÚMERO DE INVESTIGACIONES MINISTERIALES PROGRAMADAS) * 100										
Tipo	Dimensión		Frecuencia de Medición		Forma de cálculo del indicador		Tipo de Valor		Sentido Esperado		
GESTIÓN	EFICACIA		TRIMESTRAL		PORCENTAJE		FLUJO		ASCENDENTE		
MEDIOS DE VERIFICACIÓN / FUENTE INFORMACIÓN					SUPUESTO						
Informe estadístico trimestral generado por las Vicefiscalías Generales, Vicefiscalías Regionales, Fiscalías Especializadas y el Instituto de Formación y Capacitación Profesional de la Fiscalía General del Estado de Oaxaca					La pandemia y la reclasificación de delitos ha contribuido a una resolución inmediata en la atención de las carpetas de investigación						
DATOS DE LA META											
Definición de la variable Meta:	1 - NÚMERO DE INVESTIGACIONES MINISTERIALES REALIZADAS										
Unidad de medida:	25 - NÚMERO										
LÍNEA BASE					VALOR PROGRAMADO ANUAL						
AÑO	2018		VALOR	43,351.00		AÑO	2022		VALOR	3,478.00	
AVANCE TRIMESTRAL OBRA/ACTIVIDAD											
METAS	1er.TRIMESTRE		2o.TRIMESTRE		3er.TRIMESTRE		4o.TRIMESTRE		CUMPLIMIENTO DE METAS		
PROGRAMACIÓN INICIAL	870.00		870.00		870.00		868.00		T1+T2+T3+T4	3,478.00	
PROGRAMACIÓN ACTUALIZADA	870.00								T1+T2+T3+T4	870.00	
METAS ALCANZADAS PORCENTAJE ALCANZADO TRIMESTRAL	217.00		0.00		0.00		0.00		T1+T2+T3+T4	217.00	
	24.94		0.00		0.00		0.00		PORCENTAJE ALCANZADO ANUAL	6.24	

PORCENTAJE DE CUMPLIMIENTO ALCANZADO EN EL TRIMESTRE: 24.94 %

JEFE ADMINISTRATIVO
L.C.P. CYNTHIA LIZETTE VALLE GÉNICO
OFICIAL MAYOR

TITULAR DE LA DEPENDENCIA/ENTIDAD
LIC. ARTURO DE JESÚS PEIMBERT CALVO
FISCAL GENERAL DEL ESTADO DE OAXACA

**REPORTE DE AVANCE DE GESTIÓN
UR 406 - FISCALÍA GENERAL DEL ESTADO DE OAXACA
PRIMER TRIMESTRE 2022**



UE: 001-OFCINA DEL FISCAL GENERAL DEL ESTADO DE OAXACA

ESTRUCTURA PROGRAMATICA										
PROGRAMA		SUBPROGRAMA		PROYECTO			OBRA/ACTIVIDAD			
162-PROCURACIÓN GENERAL DE JUSTICIA		01-REALIZACIÓN DE INVESTIGACIÓN Y PERSECUCIÓN DE PROBABLES HECHOS CONSTITUTIVOS DEL DELITO		000-- -			005-INVESTIGACIÓN MINISTERIAL PARA LA PERSECUCIÓN DE DELITOS EN MATERIA ELECTORAL			
POBLACIÓN O ÁREA DE ENFOQUE POTENCIAL	ATRIBUTO DE LA POBLACIÓN O ÁREA DE ENFOQUE:	PERSONA QUE HA SIDO VICTIMA DEL DELITO		HOMBRES:	5646	MUJERES:	3582	TOTAL:	9228	
PRESUPUESTO ANUAL										
Aprobado	Ampliación	Reducción	Modificado	EJERCIDO T1		EJERCIDO T2		EJERCIDO T3		
100,704.00	0.00	0.00	100,704.00	855.97		0.00		0.00		
								TOTAL EJERCIDO AL TRIMESTRE VIGENTE		855.97
PRESUPUESTO TRIMESTRAL DE LA ACTIVIDAD										
Aprobado		Modificado		Comprometido		Devengado		Ejercido		
44,531.20		855.97		855.97		855.97		855.97		
DATOS DEL INDICADOR										
Nombre :	PORCENTAJE DE INVESTIGACIONES MINISTERIALES REALIZADAS				Número de indicador :	1980				
Definición :	MIDE EL PORCENTAJE DE INVESTIGACIONES									
Método de Cálculo :	(NÚMERO DE INVESTIGACIONES MINISTERIALES REALIZADAS / NÚMERO DE INVESTIGACIONES MINISTERIALES PROGRAMADAS) * 100									
Tipo	Dimensión	Frecuencia de Medición		Forma de cálculo del indicador		Tipo de Valor		Sentido Esperado		
GESTIÓN	EFICACIA	TRIMESTRAL		PORCENTAJE		FLUJO		ASCENDENTE		
MEDIOS DE VERIFICACIÓN / FUENTE INFORMACIÓN					SUPUESTO					
Informe estadístico trimestral generado por las Vicefiscalías Generales, Vicefiscalías Regionales, Fiscalías Especializadas y el Instituto de Formación y Capacitación Profesional de la Fiscalía General del Estado de Oaxaca					La pandemia y la reclasificación de delitos ha contribuido a una resolución inmediata en la atención de las carpetas de investigación					
DATOS DE LA META										
Definición de la variable Meta:	1 - NÚMERO DE INVESTIGACIONES MINISTERIALES REALIZADAS									
Unidad de medida:	25 - NÚMERO									
LÍNEA BASE					VALOR PROGRAMADO ANUAL					
AÑO	2018		VALOR	43,351.00		AÑO	2022		VALOR	61.00
AVANCE TRIMESTRAL OBRA/ACTIVIDAD										
METAS	1er.TRIMESTRE		2o.TRIMESTRE		3er.TRIMESTRE		4o.TRIMESTRE		CUMPLIMIENTO DE METAS	
PROGRAMACIÓN INICIAL	15.00		15.00		15.00		16.00		T1+T2+T3+T4	61.00
PROGRAMACIÓN ACTUALIZADA	15.00								T1+T2+T3+T4	15.00
METAS ALCANZADAS	35.00		0.00		0.00		0.00		T1+T2+T3+T4	35.00
PORCENTAJE ALCANZADO TRIMESTRAL	233.33		0.00		0.00		0.00		PORCENTAJE ALCANZADO ANUAL	57.38

PORCENTAJE DE CUMPLIMIENTO ALCANZADO EN EL TRIMESTRE: 233.33 %

JEFE ADMINISTRATIVO
L.C.P. CYNTHIA LIZETTE VALLE GÉNICO
OFICIAL MAYOR

TITULAR DE LA DEPENDENCIA/ENTIDAD
LIC. ARTURO DE JESÚS PEIMBERT CALVO
FISCAL GENERAL DEL ESTADO DE OAXACA

**REPORTE DE AVANCE DE GESTIÓN
UR 406 - FISCALÍA GENERAL DEL ESTADO DE OAXACA
PRIMER TRIMESTRE 2022**



UE: 001-OFCINA DEL FISCAL GENERAL DEL ESTADO DE OAXACA

ESTRUCTURA PROGRAMATICA										
PROGRAMA		SUBPROGRAMA		PROYECTO			OBRA/ACTIVIDAD			
162-PROCURACIÓN GENERAL DE JUSTICIA		01-REALIZACIÓN DE INVESTIGACIÓN Y PERSECUCIÓN DE PROBABLES HECHOS CONSTITUTIVOS DEL DELITO		000-- -			006-PERSECUCIÓN DE DELITOS ATRIBUIDOS A ADOLESCENTES			
POBLACIÓN O ÁREA DE ENFOQUE POTENCIAL	ATRIBUTO DE LA POBLACIÓN O ÁREA DE ENFOQUE:	PERSONA QUE HA SIDO VICTIMA DEL DELITO		HOMBRES:	5646	MUJERES:	3582	TOTAL:	9228	
PRESUPUESTO ANUAL										
Aprobado	Ampliación	Reducción	Modificado	EJERCIDO T1		EJERCIDO T2		EJERCIDO T3		
468,280.00	0.00	0.00	468,280.00	3,541.99		0.00		0.00		
								TOTAL EJERCIDO AL TRIMESTRE VIGENTE		3,541.99
PRESUPUESTO TRIMESTRAL DE LA ACTIVIDAD										
Aprobado		Modificado		Comprometido		Devengado		Ejercido		% de Ejercido Vs. Modificado
183,324.00		3,541.99		3,541.99		3,541.99		3,541.99		100.00
DATOS DEL INDICADOR										
Nombre :	PORCENTAJE DE INVESTIGACIONES MINISTERIALES REALIZADAS				Número de indicador :	1980				
Definición :	MIDE EL PORCENTAJE DE INVESTIGACIONES									
Método de Cálculo :	(NÚMERO DE INVESTIGACIONES MINISTERIALES REALIZADAS / NÚMERO DE INVESTIGACIONES MINISTERIALES PROGRAMADAS) * 100									
Tipo	Dimensión	Frecuencia de Medición		Forma de cálculo del indicador		Tipo de Valor		Sentido Esperado		
GESTIÓN	EFICACIA	TRIMESTRAL		PORCENTAJE		FLUJO		ASCENDENTE		
MEDIOS DE VERIFICACIÓN / FUENTE INFORMACIÓN					SUPUESTO					
Informe estadístico trimestral generado por las Vicefiscalías Generales, Vicefiscalías Regionales, Fiscalías Especializadas y el Instituto de Formación y Capacitación Profesional de la Fiscalía General del Estado de Oaxaca					La pandemia y la reclasificación de delitos ha contribuido a una resolución inmediata en la atención de las carpetas de investigación					
DATOS DE LA META										
Definición de la variable Meta:	1 - NÚMERO DE INVESTIGACIONES MINISTERIALES REALIZADAS									
Unidad de medida:	25 - NÚMERO									
LÍNEA BASE					VALOR PROGRAMADO ANUAL					
AÑO	2018		VALOR	43,351.00		AÑO	2022		VALOR	320.00
AVANCE TRIMESTRAL OBRA/ACTIVIDAD										
METAS	1er.TRIMESTRE		2o.TRIMESTRE		3er.TRIMESTRE		4o.TRIMESTRE		CUMPLIMIENTO DE METAS	
PROGRAMACIÓN INICIAL	80.00		80.00		80.00		80.00		T1+T2+T3+T4	320.00
PROGRAMACIÓN ACTUALIZADA	80.00								T1+T2+T3+T4	80.00
METAS ALCANZADAS	70.00		0.00		0.00		0.00		T1+T2+T3+T4	70.00
PORCENTAJE ALCANZADO TRIMESTRAL	87.50		0.00		0.00		0.00		PORCENTAJE ALCANZADO ANUAL	21.88

PORCENTAJE DE CUMPLIMIENTO ALCANZADO EN EL TRIMESTRE: 87.50 %

JEFE ADMINISTRATIVO
L.C.P. CYNTHIA LIZETTE VALLE GÉNICO
OFICIAL MAYOR

TITULAR DE LA DEPENDENCIA/ENTIDAD
LIC. ARTURO DE JESÚS PEIMBERT CALVO
FISCAL GENERAL DEL ESTADO DE OAXACA

REPORTE DE AVANCE DE GESTIÓN

UR 406 - FISCALÍA GENERAL DEL ESTADO DE OAXACA

PRIMER TRIMESTRE 2022



UE: 003-FISCALÍA ESPECIALIZADA EN MATERIA DE COMBATE A LA CORRUPCIÓN

ESTRUCTURA PROGRAMATICA										
PROGRAMA		SUBPROGRAMA		PROYECTO			OBRA/ACTIVIDAD			
162-PROCURACIÓN GENERAL DE JUSTICIA		01-REALIZACIÓN DE INVESTIGACIÓN Y PERSECUCIÓN DE PROBABLES HECHOS CONSTITUTIVOS DEL DELITO		000-- -			007-INVESTIGACIÓN MINISTERIAL PARA LA PERSECUCIÓN DE DELITOS EN MATERIA DE CORRUPCIÓN			
POBLACIÓN O ÁREA DE ENFOQUE POTENCIAL	ATRIBUTO DE LA POBLACIÓN O ÁREA DE ENFOQUE:	PERSONA QUE HA SIDO VICTIMA DEL DELITO		HOMBRES:	5646	MUJERES:	3582	TOTAL:	9228	
PRESUPUESTO ANUAL										
Aprobado	Ampliación	Reducción	Modificado	EJERCIDO T1		EJERCIDO T2		EJERCIDO T3		
19,774,731.60	0.00	0.00	19,774,731.60	11,557.10		0.00		0.00		
								TOTAL EJERCIDO AL TRIMESTRE VIGENTE		11,557.10
PRESUPUESTO TRIMESTRAL DE LA ACTIVIDAD										
Aprobado		Modificado		Comprometido		Devengado		Ejercido		
5,418,491.70		11,557.10		11,557.10		11,557.10		11,557.10		
%										
100.00										
DATOS DEL INDICADOR										
Nombre :	PORCENTAJE DE INVESTIGACIONES MINISTERIALES REALIZADAS				Número de indicador :	1980				
Definición :	MIDE EL PORCENTAJE DE INVESTIGACIONES									
Método de Cálculo :	(NÚMERO DE INVESTIGACIONES MINISTERIALES REALIZADAS / NÚMERO DE INVESTIGACIONES MINISTERIALES PROGRAMADAS) * 100									
Tipo	Dimensión	Frecuencia de Medición		Forma de cálculo del indicador		Tipo de Valor		Sentido Esperado		
GESTIÓN	EFICACIA	TRIMESTRAL		PORCENTAJE		FLUJO		ASCENDENTE		
MEDIOS DE VERIFICACIÓN / FUENTE INFORMACIÓN					SUPUESTO					
Informe estadístico trimestral generado por las Vicefiscalías Generales, Vicefiscalías Regionales, Fiscalías Especializadas y el Instituto de Formación y Capacitación Profesional de la Fiscalía General del Estado de Oaxaca					La pandemia y la reclasificación de delitos ha contribuido a una resolución inmediata en la atención de las carpetas de investigación					
DATOS DE LA META										
Definición de la variable Meta:	1 - NÚMERO DE INVESTIGACIONES MINISTERIALES REALIZADAS									
Unidad de medida:	25 - NÚMERO									
LÍNEA BASE					VALOR PROGRAMADO ANUAL					
AÑO	2018		VALOR	43,351.00		AÑO	2022		VALOR	1.00
AVANCE TRIMESTRAL OBRA/ACTIVIDAD										
METAS	1er.TRIMESTRE		2o.TRIMESTRE		3er.TRIMESTRE		4o.TRIMESTRE		CUMPLIMIENTO DE METAS	
PROGRAMACIÓN INICIAL	0.00	0.00	0.00	0.00	0.00	1.00	T1+T2+T3+T4		1.00	
PROGRAMACIÓN ACTUALIZADA	0.00						T1+T2+T3+T4		0.00	
METAS ALCANZADAS	0.00	0.00	0.00	0.00	0.00	0.00	T1+T2+T3+T4		0.00	
PORCENTAJE ALCANZADO TRIMESTRAL	0.00	0.00	0.00	0.00	0.00	0.00	PORCENTAJE ALCANZADO ANUAL		0.00	

PORCENTAJE DE CUMPLIMIENTO ALCANZADO EN EL TRIMESTRE: 0 %

JEFE ADMINISTRATIVO
L.C.P. CYNTHIA LIZETTE VALLE GÉNICO
OFICIAL MAYOR

TITULAR DE LA DEPENDENCIA/ENTIDAD
LIC. ARTURO DE JESÚS PEIMBERT CALVO
FISCAL GENERAL DEL ESTADO DE OAXACA

REPORTE DE AVANCE DE GESTIÓN

UR 406 - FISCALÍA GENERAL DEL ESTADO DE OAXACA

PRIMER TRIMESTRE 2022



UE: 006-FISCALÍA ESPECIALIZADA PARA LA ATENCIÓN A DELITOS DE ALTO IMPACTO

ESTRUCTURA PROGRAMATICA							
PROGRAMA		SUBPROGRAMA		PROYECTO		OBRA/ACTIVIDAD	
162-PROCURACIÓN GENERAL DE JUSTICIA		01-REALIZACIÓN DE INVESTIGACIÓN Y PERSECUCIÓN DE PROBABLES HECHOS CONSTITUTIVOS DEL DELITO		000--		008-INVESTIGACIÓN MINISTERIAL PARA LA PERSECUCIÓN DE DELITOS DE ALTO IMPACTO	
POBLACIÓN O ÁREA DE ENFOQUE POTENCIAL	ATRIBUTO DE LA POBLACIÓN O ÁREA DE ENFOQUE:	PERSONA QUE HA SIDO VICTIMA DEL DELITO		HOMBRES:	5646	MUJERES:	3582
				TOTAL:			9228
PRESUPUESTO ANUAL							
Aprobado	Ampliación	Reducción	Modificado	EJERCIDO T1	EJERCIDO T2	EJERCIDO T3	EJERCIDO T4
3,048,845.50	0.00	0.00	3,048,845.50	228,296.32	0.00	0.00	0.00
TOTAL EJERCIDO AL TRIMESTRE VIGENTE							228,296.32
PRESUPUESTO TRIMESTRAL DE LA ACTIVIDAD							
Aprobado	Modificado	Comprometido	Devengado	Ejercido	% de Ejercido Vs. Modificado		
1,028,228.30	228,296.32	228,296.32	228,296.32	228,296.32	100.00		
DATOS DEL INDICADOR							
Nombre :	PORCENTAJE DE INVESTIGACIONES MINISTERIALES REALIZADAS			Número de indicador :	1980		
Definición :	MIDE EL PORCENTAJE DE INVESTIGACIONES						
Método de Cálculo :	(NÚMERO DE INVESTIGACIONES MINISTERIALES REALIZADAS / NÚMERO DE INVESTIGACIONES MINISTERIALES PROGRAMADAS) * 100						
Tipo	Dimensión	Frecuencia de Medición	Forma de cálculo del indicador	Tipo de Valor	Sentido Esperado		
GESTIÓN	EFICACIA	TRIMESTRAL	PORCENTAJE	FLUJO	ASCENDENTE		
MEDIOS DE VERIFICACIÓN / FUENTE INFORMACIÓN				SUPUESTO			
Informe estadístico trimestral generado por las Vicefiscalías Generales, Vicefiscalías Regionales, Fiscalías Especializadas y el Instituto de Formación y Capacitación Profesional de la Fiscalía General del Estado de Oaxaca				La pandemia y la reclasificación de delitos ha contribuido a una resolución inmediata en la atención de las carpetas de investigación			
DATOS DE LA META							
Definición de la variable Meta:	1 - NÚMERO DE INVESTIGACIONES MINISTERIALES REALIZADAS						
Unidad de medida:	25 - NÚMERO						
LÍNEA BASE				VALOR PROGRAMADO ANUAL			
AÑO	2018	VALOR	43,351.00	AÑO	2022	VALOR	1,643.00
AVANCE TRIMESTRAL OBRA/ACTIVIDAD							
METAS	1er.TRIMESTRE	2o.TRIMESTRE	3er.TRIMESTRE	4o.TRIMESTRE	CUMPLIMIENTO DE METAS		
PROGRAMACIÓN INICIAL	411.00	411.00	411.00	410.00	T1+T2+T3+T4	1,643.00	
PROGRAMACIÓN ACTUALIZADA	411.00				T1+T2+T3+T4	411.00	
METAS ALCANZADAS	534.00	0.00	0.00	0.00	T1+T2+T3+T4	534.00	
PORCENTAJE ALCANZADO TRIMESTRAL	129.93	0.00	0.00	0.00	PORCENTAJE ALCANZADO ANUAL	32.50	

PORCENTAJE DE CUMPLIMIENTO ALCANZADO EN EL TRIMESTRE: 129.93 %

JEFE ADMINISTRATIVO
L.C.P. CYNTHIA LIZETTE VALLE GÉNICO
OFICIAL MAYOR

TITULAR DE LA DEPENDENCIA/ENTIDAD
LIC. ARTURO DE JESÚS PEIMBERT CALVO
FISCAL GENERAL DEL ESTADO DE OAXACA

REPORTE DE AVANCE DE GESTIÓN

UR 406 - FISCALÍA GENERAL DEL ESTADO DE OAXACA

PRIMER TRIMESTRE 2022



Gobierno del Estado

UE: 007-FISCALÍA ESPECIALIZADA PARA LA ATENCIÓN A DELITOS CONTRA LA MUJER POR RAZONES DE GÉNERO

ESTRUCTURA PROGRAMÁTICA							
PROGRAMA		SUBPROGRAMA		PROYECTO		OBRA/ACTIVIDAD	
162-PROCURACIÓN GENERAL DE JUSTICIA		01-REALIZACIÓN DE INVESTIGACIÓN Y PERSECUCIÓN DE PROBABLES HECHOS CONSTITUTIVOS DEL DELITO		000-- -		009-ATENCIÓN E INVESTIGACIÓN DE DELITOS CONTRA LA MUJER POR RAZÓN DE GÉNERO	
POBLACIÓN O ÁREA DE ENFOQUE POTENCIAL	ATRIBUTO DE LA POBLACIÓN O ÁREA DE ENFOQUE:	PERSONA QUE HA SIDO VICTIMA DEL DELITO		HOMBRES:	5646	MUJERES:	3582
				TOTAL:			9228
PRESUPUESTO ANUAL							
Aprobado	Ampliación	Reducción	Modificado	EJERCIDO T1	EJERCIDO T2	EJERCIDO T3	EJERCIDO T4
1,308,284.50	0.00	0.00	1,308,284.50	57,269.54	0.00	0.00	0.00
TOTAL EJERCIDO AL TRIMESTRE VIGENTE							57,269.54
PRESUPUESTO TRIMESTRAL DE LA ACTIVIDAD							
Aprobado	Modificado	Comprometido	Devengado	Ejercido	% de Ejercido Vs. Modificado		
411,735.35	57,269.54	57,269.54	57,269.54	57,269.54	100.00		
DATOS DEL INDICADOR							
Nombre :	PORCENTAJE DE INVESTIGACIONES MINISTERIALES REALIZADAS			Número de indicador :	1980		
Definición :	MIDE EL PORCENTAJE DE INVESTIGACIONES						
Método de Cálculo :	(NÚMERO DE INVESTIGACIONES MINISTERIALES REALIZADAS / NÚMERO DE INVESTIGACIONES MINISTERIALES PROGRAMADAS) * 100						
Tipo	Dimensión	Frecuencia de Medición	Forma de cálculo del indicador	Tipo de Valor	Sentido Esperado		
GESTIÓN	EFICACIA	TRIMESTRAL	PORCENTAJE	FLUJO	ASCENDENTE		
MEDIOS DE VERIFICACIÓN / FUENTE INFORMACIÓN				SUPUESTO			
Informe estadístico trimestral generado por las Vicefiscalías Generales, Vicefiscalías Regionales, Fiscalías Especializadas y el Instituto de Formación y Capacitación Profesional de la Fiscalía General del Estado de Oaxaca				La pandemia y la reclasificación de delitos ha contribuido a una resolución inmediata en la atención de las carpetas de investigación			
DATOS DE LA META							
Definición de la variable Meta:	1 - NÚMERO DE INVESTIGACIONES MINISTERIALES REALIZADAS						
Unidad de medida:	25 - NÚMERO						
LÍNEA BASE				VALOR PROGRAMADO ANUAL			
AÑO	2018	VALOR	43,351.00	AÑO	2022	VALOR	3,210.00
AVANCE TRIMESTRAL OBRA/ACTIVIDAD							
METAS	1er.TRIMESTRE	2o.TRIMESTRE	3er.TRIMESTRE	4o.TRIMESTRE	CUMPLIMIENTO DE METAS		
PROGRAMACIÓN INICIAL	803.00	803.00	803.00	801.00	T1+T2+T3+T4	3,210.00	
PROGRAMACIÓN ACTUALIZADA	803.00				T1+T2+T3+T4	803.00	
METAS ALCANZADAS	741.00	0.00	0.00	0.00	T1+T2+T3+T4	741.00	
PORCENTAJE ALCANZADO TRIMESTRAL	92.28	0.00	0.00	0.00	PORCENTAJE ALCANZADO ANUAL	23.08	

PORCENTAJE DE CUMPLIMIENTO ALCANZADO EN EL TRIMESTRE: 92.28 %

JEFE ADMINISTRATIVO
L.C.P. CYNTHIA LIZETTE VALLE GÉNICO
OFICIAL MAYOR

TITULAR DE LA DEPENDENCIA/ENTIDAD
LIC. ARTURO DE JESÚS PEIMBERT CALVO
FISCAL GENERAL DEL ESTADO DE OAXACA

REPORTE DE AVANCE DE GESTIÓN

UR 406 - FISCALÍA GENERAL DEL ESTADO DE OAXACA

PRIMER TRIMESTRE 2022



ALINEACIÓN PED:

ESTRATEGIA: 03-INVESTIGAR Y PERSEGUIR LOS DELITOS DE ALTO IMPACTO, DANDO PRIORIDAD A LA ATENCIÓN DEL FEMINICIDIO Y LA VIOLENCIA DE GÉNERO, MEDIANTE EL CUMPLIMIENTO DE LOS PROTOCOLOS DE ACTUACIÓN E INVESTIGACIÓN ESTABLECIDOS.

LÍNEAS DE ACCIÓN: 01-EFICIENTAR LOS MECANISMOS DE INVESTIGACIÓN, PERSECUCIÓN Y DETERMINACIÓN DE LOS DELITOS DE MAYOR IMPACTO SOCIAL: FEMINICIDIO, HOMICIDIO, SECUESTRO, EXTORSIÓN, NARCOTRÁFICO, TRATA DE PERSONAS, DESAPARECIDOS Y ROBO GENÉRICO.

UE: 009-VICEFISCALÍA GENERAL ZONA CENTRO

MATRIZ DE INDICADORES PARA RESULTADOS:

COMPONENTE: 362-INVESTIGACIÓN Y PERSECUCIÓN DE PROBABLES HECHOS CONSTITUTIVOS DEL DELITO REALIZADA

ACTIVIDAD: 1870-APLICAR LA JUSTICIA ALTERNATIVA

ESTRUCTURA PROGRAMÁTICA									
PROGRAMA		SUBPROGRAMA		PROYECTO			OBRA/ACTIVIDAD		
162-PROCURACIÓN GENERAL DE JUSTICIA		01-REALIZACIÓN DE INVESTIGACIÓN Y PERSECUCIÓN DE PROBABLES HECHOS CONSTITUTIVOS DEL DELITO		000--			010-MECANISMOS ALTERNATIVOS PARA LA SOLUCIÓN DE CONTROVERSIAS		
POBLACIÓN O ÁREA DE ENFOQUE POTENCIAL	ATRIBUTO DE LA POBLACIÓN O ÁREA DE ENFOQUE:	PERSONA QUE HA SIDO VICTIMA DEL DELITO		HOMBRES:	5646	MUJERES:	3582	TOTAL:	9228
PRESUPUESTO ANUAL									
Aprobado	Ampliación	Reducción	Modificado	EJERCIDO T1		EJERCIDO T2		EJERCIDO T3	
1,465,437.90	0.00	0.00	1,465,437.90	249,023.45		0.00		0.00	
				TOTAL EJERCIDO AL TRIMESTRE VIGENTE				249,023.45	
PRESUPUESTO TRIMESTRAL DE LA ACTIVIDAD									
Aprobado		Modificado		Comprometido		Devengado		Ejercido	
441,694.30		249,023.45		249,023.45		249,023.45		249,023.45	
								% de Ejercido Vs. Modificado	
								100.00	
DATOS DEL INDICADOR									
Nombre :	PORCENTAJE DE EXPEDIENTES DE JUSTICIA ALTERNATIVA CONCLUIDOS A TRAVÉS DE LOS MECANISMOS DE SOLUCIÓN DE CONTROVERSIAS			Número de indicador :	1981				
Definición :	MIDE EL PORCENTAJE DE PROCESOS DE JUSTICIA								
Método de Cálculo :	(NÚMERO DE EXPEDIENTES DE JUSTICIA CONCLUIDOS / NÚMERO DE EXPEDIENTES DE JUSTICIA ABIERTOS) * 100								
Tipo	Dimensión		Frecuencia de Medición		Forma de cálculo del indicador		Tipo de Valor		Sentido Esperado
GESTIÓN	EFICACIA		TRIMESTRAL		PORCENTAJE		FLUJO		ASCENDENTE
MEDIOS DE VERIFICACIÓN / FUENTE INFORMACIÓN					SUPUESTO				
Informe estadístico trimestral generado por la Vicefiscalía General de Zona Centro de la Fiscalía General del Estado de Oaxaca.					Las partes acceden a resolver sus conflictos a través de los mecanismos alternativos de solución.				
DATOS DE LA META									
Definición de la variable Meta:	1 - NÚMERO DE EXPEDIENTES DE JUSTICIA ALTERNATIVA CONCLUIDOS A TRAVÉS DE LOS MECANISMOS DE SOLUCIÓN DE CONTROVERSIAS								
Unidad de medida:	25 - NÚMERO								
LÍNEA BASE					VALOR PROGRAMADO ANUAL				
AÑO	2018		VALOR		6,981.00		AÑO	2022	
								VALOR	
								8,599.00	
AVANCE TRIMESTRAL OBRA/ACTIVIDAD									
METAS	1er.TRIMESTRE		2o.TRIMESTRE		3er.TRIMESTRE		4o.TRIMESTRE		CUMPLIMIENTO DE METAS
PROGRAMACIÓN INICIAL	2,150.00		2,150.00		2,150.00		2,149.00		T1+T2+T3+T4
PROGRAMACIÓN ACTUALIZADA	2,150.00								T1+T2+T3+T4
METAS ALCANZADAS	2,043.00		0.00		0.00		0.00		T1+T2+T3+T4
PORCENTAJE ALCANZADO	95.02		0.00		0.00		0.00		PORCENTAJE ALCANZADO ANUAL
									23.76

PORCENTAJE DE CUMPLIMIENTO ALCANZADO EN EL TRIMESTRE: 95.02 %

JEFE ADMINISTRATIVO
L.C.P. CYNTHIA LIZETTE VALLE GÉNICO
OFICIAL MAYOR

TITULAR DE LA DEPENDENCIA/ENTIDAD
LIC. ARTURO DE JESÚS PEIMBERT CALVO
FISCAL GENERAL DEL ESTADO DE OAXACA

REPORTE DE AVANCE DE GESTIÓN

UR 406 - FISCALÍA GENERAL DEL ESTADO DE OAXACA

PRIMER TRIMESTRE 2022



ALINEACIÓN PED:

ESTRATEGIA: 03-INVESTIGAR Y PERSEGUIR LOS DELITOS DE ALTO IMPACTO, DANDO PRIORIDAD A LA ATENCIÓN DEL FEMINICIDIO Y LA VIOLENCIA DE GÉNERO, MEDIANTE EL CUMPLIMIENTO DE LOS PROTOCOLOS DE ACTUACIÓN E INVESTIGACIÓN ESTABLECIDOS.

LÍNEAS DE ACCIÓN: 01-EFICIENTAR LOS MECANISMOS DE INVESTIGACIÓN, PERSECUCIÓN Y DETERMINACIÓN DE LOS DELITOS DE MAYOR IMPACTO SOCIAL: FEMINICIDIO, HOMICIDIO, SECUESTRO, EXTORSIÓN, NARCOTRÁFICO, TRATA DE PERSONAS, DESAPARECIDOS Y ROBO GENÉRICO.

UE: 009-VICEFISCALÍA GENERAL ZONA CENTRO

MATRIZ DE INDICADORES PARA RESULTADOS:

COMPONENTE: 362-INVESTIGACIÓN Y PERSECUCIÓN DE PROBABLES HECHOS CONSTITUTIVOS DEL DELITO REALIZADA

ACTIVIDAD: 1869-REALIZAR INVESTIGACIONES MINISTERIALES PARA INTEGRAR CARPETAS DE INVESTIGACIÓN

ESTRUCTURA PROGRAMÁTICA									
PROGRAMA		SUBPROGRAMA		PROYECTO			OBRA/ACTIVIDAD		
162-PROCURACIÓN GENERAL DE JUSTICIA		01-REALIZACIÓN DE INVESTIGACIÓN Y PERSECUCIÓN DE PROBABLES HECHOS CONSTITUTIVOS DEL DELITO		000--			011-INVESTIGACIÓN MINISTERIAL PARA LA PERSECUCIÓN DE DELITOS EN LA REGIÓN ZONA CENTRO		
Población o Área de Enfoque Potencial	Atributo de la Población o Área de Enfoque:	Persona que ha sido víctima del delito		Hombres:	5646	Mujeres:	3582	TOTAL:	9228
PRESUPUESTO ANUAL									
Aprobado	Ampliación	Reducción	Modificado	EJERCIDO T1		EJERCIDO T2		EJERCIDO T3	
440,812,796.24	0.00	0.00	440,812,796.24	97,929,016.97		0.00		0.00	
				TOTAL EJERCIDO AL TRIMESTRE VIGENTE			97,929,016.97		
PRESUPUESTO TRIMESTRAL DE LA ACTIVIDAD									
Aprobado		Modificado		Comprometido		Devengado		Ejercido	
105,318,999.05		97,929,016.97		97,929,016.97		97,929,016.97		97,929,016.97	
								% de Ejercido Vs. Modificado	
								100.00	
DATOS DEL INDICADOR									
Nombre :	PORCENTAJE DE INVESTIGACIONES MINISTERIALES REALIZADAS				Número de indicador :	1980			
Definición :	MIDE EL PORCENTAJE DE INVESTIGACIONES								
Método de Cálculo :	(NÚMERO DE INVESTIGACIONES MINISTERIALES REALIZADAS / NÚMERO DE INVESTIGACIONES MINISTERIALES PROGRAMADAS) * 100								
Tipo	Dimensión		Frecuencia de Medición		Forma de cálculo del indicador		Tipo de Valor		Sentido Esperado
GESTIÓN	EFICACIA		TRIMESTRAL		PORCENTAJE		FLUJO		ASCENDENTE
MEDIOS DE VERIFICACIÓN / FUENTE INFORMACIÓN					SUPUESTO				
Informe estadístico trimestral generado por las Vicefiscalías Generales, Vicefiscalías Regionales, Fiscalías Especializadas y el Instituto de Formación y Capacitación Profesional de la Fiscalía General del Estado de Oaxaca					La pandemia y la reclasificación de delitos ha contribuido a una resolución inmediata en la atención de las carpetas de investigación				
DATOS DE LA META									
Definición de la variable Meta:	1 - NÚMERO DE INVESTIGACIONES MINISTERIALES REALIZADAS								
Unidad de medida:	25 - NÚMERO								
LÍNEA BASE					VALOR PROGRAMADO ANUAL				
AÑO	2018		VALOR		43,351.00		AÑO	2022	
								VALOR	
								14,604.00	
AVANCE TRIMESTRAL OBRA/ACTIVIDAD									
METAS	1er.TRIMESTRE		2o.TRIMESTRE		3er.TRIMESTRE		4o.TRIMESTRE		CUMPLIMIENTO DE METAS
PROGRAMACIÓN INICIAL	3,651.00		3,651.00		3,651.00		3,651.00		T1+T2+T3+T4
PROGRAMACIÓN ACTUALIZADA	3,651.00								T1+T2+T3+T4
METAS ALCANZADAS	4,292.00		0.00		0.00		0.00		T1+T2+T3+T4
PORCENTAJE ALCANZADO TRIMESTRAL	117.56		0.00		0.00		0.00		PORCENTAJE ALCANZADO ANUAL
									29.39

PORCENTAJE DE CUMPLIMIENTO ALCANZADO EN EL TRIMESTRE: 117.56 %

JEFE ADMINISTRATIVO
L.C.P. CYNTHIA LIZETTE VALLE GÉNICO
OFICIAL MAYOR

TITULAR DE LA DEPENDENCIA/ENTIDAD
LIC. ARTURO DE JESÚS PEIMBERT CALVO
FISCAL GENERAL DEL ESTADO DE OAXACA

REPORTE DE AVANCE DE GESTIÓN

UR 406 - FISCALÍA GENERAL DEL ESTADO DE OAXACA

PRIMER TRIMESTRE 2022



UE: 010-VICEFISCALÍA GENERAL DE CONTROL REGIONAL

ESTRUCTURA PROGRAMATICA										
PROGRAMA		SUBPROGRAMA		PROYECTO			OBRA/ACTIVIDAD			
162-PROCURACIÓN GENERAL DE JUSTICIA		01-REALIZACIÓN DE INVESTIGACIÓN Y PERSECUCIÓN DE PROBABLES HECHOS CONSTITUTIVOS DEL DELITO		000-- -			012-INVESTIGACIÓN MINISTERIAL PARA LA PERSECUCIÓN DE DELITOS EN LAS REGIONES DE SIERRA NORTE, SIERRA SUR Y CAÑADA			
POBLACIÓN O ÁREA DE ENFOQUE POTENCIAL	ATRIBUTO DE LA POBLACIÓN O ÁREA DE ENFOQUE:	PERSONA QUE HA SIDO VICTIMA DEL DELITO		HOMBRES:	5646	MUJERES:	3582	TOTAL:	9228	
PRESUPUESTO ANUAL										
Aprobado	Ampliación	Reducción	Modificado	EJERCIDO T1		EJERCIDO T2		EJERCIDO T3		
55,968,373.48	72,293.00	72,293.00	55,968,373.48	12,563,637.29		0.00		0.00		
								TOTAL EJERCIDO AL TRIMESTRE VIGENTE		12,563,637.29
PRESUPUESTO TRIMESTRAL DE LA ACTIVIDAD										
Aprobado		Modificado		Comprometido		Devengado		Ejercido		% de Ejercido Vs. Modificado
13,252,153.07		12,563,637.29		12,563,637.29		12,563,637.29		12,563,637.29		100.00
DATOS DEL INDICADOR										
Nombre :	PORCENTAJE DE INVESTIGACIONES MINISTERIALES REALIZADAS				Número de indicador :	1980				
Definición :	MIDE EL PORCENTAJE DE INVESTIGACIONES									
Método de Cálculo :	(NÚMERO DE INVESTIGACIONES MINISTERIALES REALIZADAS / NÚMERO DE INVESTIGACIONES MINISTERIALES PROGRAMADAS) * 100									
Tipo	Dimensión	Frecuencia de Medición		Forma de cálculo del indicador		Tipo de Valor		Sentido Esperado		
GESTIÓN	EFICACIA	TRIMESTRAL		PORCENTAJE		FLUJO		ASCENDENTE		
MEDIOS DE VERIFICACIÓN / FUENTE INFORMACIÓN					SUPUESTO					
Informe estadístico trimestral generado por las Vicefiscalías Generales, Vicefiscalías Regionales, Fiscalías Especializadas y el Instituto de Formación y Capacitación Profesional de la Fiscalía General del Estado de Oaxaca					La pandemia y la reclasificación de delitos ha contribuido a una resolución inmediata en la atención de las carpetas de investigación					
DATOS DE LA META										
Definición de la variable Meta:	1 - NÚMERO DE INVESTIGACIONES MINISTERIALES REALIZADAS									
Unidad de medida:	25 - NÚMERO									
LÍNEA BASE					VALOR PROGRAMADO ANUAL					
AÑO	2018		VALOR	43,351.00		AÑO	2022		VALOR	1,982.00
AVANCE TRIMESTRAL OBRA/ACTIVIDAD										
METAS	1er.TRIMESTRE		2o.TRIMESTRE		3er.TRIMESTRE		4o.TRIMESTRE		CUMPLIMIENTO DE METAS	
PROGRAMACIÓN INICIAL	496.00		496.00		496.00		494.00		T1+T2+T3+T4	1,982.00
PROGRAMACIÓN ACTUALIZADA	496.00								T1+T2+T3+T4	496.00
METAS ALCANZADAS	557.00		0.00		0.00		0.00		T1+T2+T3+T4	557.00
PORCENTAJE ALCANZADO TRIMESTRAL	112.30		0.00		0.00		0.00		PORCENTAJE ALCANZADO ANUAL	28.10

PORCENTAJE DE CUMPLIMIENTO ALCANZADO EN EL TRIMESTRE: 112.30 %

JEFE ADMINISTRATIVO
L.C.P. CYNTHIA LIZETTE VALLE GÉNICO
OFICIAL MAYOR

TITULAR DE LA DEPENDENCIA/ENTIDAD
LIC. ARTURO DE JESÚS PEIMBERT CALVO
FISCAL GENERAL DEL ESTADO DE OAXACA

**REPORTE DE AVANCE DE GESTIÓN
UR 406 - FISCALÍA GENERAL DEL ESTADO DE OAXACA
PRIMER TRIMESTRE 2022**



UE: 011-VICEFISCALÍA REGIONAL DE LA MIXTECA

ESTRUCTURA PROGRAMATICA										
PROGRAMA		SUBPROGRAMA		PROYECTO			OBRA/ACTIVIDAD			
162-PROCURACIÓN GENERAL DE JUSTICIA		01-REALIZACIÓN DE INVESTIGACIÓN Y PERSECUCIÓN DE PROBABLES HECHOS CONSTITUTIVOS DEL DELITO		000-- -			013-INVESTIGACIÓN MINISTERIAL PARA LA PERSECUCIÓN DE DELITOS EN LA REGIÓN DE LA MIXTECA			
POBLACIÓN O ÁREA DE ENFOQUE POTENCIAL	ATRIBUTO DE LA POBLACIÓN O ÁREA DE ENFOQUE:	PERSONA QUE HA SIDO VICTIMA DEL DELITO		HOMBRES:	5646	MUJERES:	3582	TOTAL:	9228	
PRESUPUESTO ANUAL										
Aprobado	Ampliación	Reducción	Modificado	EJERCIDO T1		EJERCIDO T2		EJERCIDO T3		
8,434,544.20	9,115.60	9,115.60	8,434,544.20	1,703,801.13		0.00		0.00		
								TOTAL EJERCIDO AL TRIMESTRE VIGENTE		1,703,801.13
PRESUPUESTO TRIMESTRAL DE LA ACTIVIDAD										
Aprobado		Modificado		Comprometido		Devengado		Ejercido		% de Ejercido Vs. Modificado
2,175,647.49		1,703,801.13		1,703,801.13		1,703,801.13		1,703,801.13		100.00
DATOS DEL INDICADOR										
Nombre :	PORCENTAJE DE INVESTIGACIONES MINISTERIALES REALIZADAS				Número de indicador :	1980				
Definición :	MIDE EL PORCENTAJE DE INVESTIGACIONES									
Método de Cálculo :	(NÚMERO DE INVESTIGACIONES MINISTERIALES REALIZADAS / NÚMERO DE INVESTIGACIONES MINISTERIALES PROGRAMADAS) * 100									
Tipo	Dimensión		Frecuencia de Medición		Forma de cálculo del indicador		Tipo de Valor		Sentido Esperado	
GESTIÓN	EFICACIA		TRIMESTRAL		PORCENTAJE		FLUJO		ASCENDENTE	
MEDIOS DE VERIFICACIÓN / FUENTE INFORMACIÓN					SUPUESTO					
Informe estadístico trimestral generado por las Vicefiscalías Generales, Vicefiscalías Regionales, Fiscalías Especializadas y el Instituto de Formación y Capacitación Profesional de la Fiscalía General del Estado de Oaxaca					La pandemia y la reclasificación de delitos ha contribuido a una resolución inmediata en la atención de las carpetas de investigación					
DATOS DE LA META										
Definición de la variable Meta:	1 - NÚMERO DE INVESTIGACIONES MINISTERIALES REALIZADAS									
Unidad de medida:	25 - NÚMERO									
LÍNEA BASE					VALOR PROGRAMADO ANUAL					
AÑO	2018		VALOR	43,351.00		AÑO	2022		VALOR	4,181.00
AVANCE TRIMESTRAL OBRA/ACTIVIDAD										
METAS	1er.TRIMESTRE		2o.TRIMESTRE		3er.TRIMESTRE		4o.TRIMESTRE		CUMPLIMIENTO DE METAS	
PROGRAMACIÓN INICIAL	1,045.00		1,045.00		1,045.00		1,046.00		T1+T2+T3+T4	4,181.00
PROGRAMACIÓN ACTUALIZADA	1,045.00								T1+T2+T3+T4	1,045.00
METAS ALCANZADAS	1,159.00		0.00		0.00		0.00		T1+T2+T3+T4	1,159.00
PORCENTAJE ALCANZADO TRIMESTRAL	110.91		0.00		0.00		0.00		PORCENTAJE ALCANZADO ANUAL	27.72

PORCENTAJE DE CUMPLIMIENTO ALCANZADO EN EL TRIMESTRE: 110.91 %

JEFE ADMINISTRATIVO
L.C.P. CYNTHIA LIZETTE VALLE GÉNICO
OFICIAL MAYOR

TITULAR DE LA DEPENDENCIA/ENTIDAD
LIC. ARTURO DE JESÚS PEIMBERT CALVO
FISCAL GENERAL DEL ESTADO DE OAXACA

REPORTE DE AVANCE DE GESTIÓN

UR 406 - FISCALÍA GENERAL DEL ESTADO DE OAXACA

PRIMER TRIMESTRE 2022



UE: 012-VICEFISCALÍA REGIONAL DE LA COSTA

ESTRUCTURA PROGRAMATICA											
PROGRAMA		SUBPROGRAMA		PROYECTO			OBRA/ACTIVIDAD				
162-PROCURACIÓN GENERAL DE JUSTICIA		01-REALIZACIÓN DE INVESTIGACIÓN Y PERSECUCIÓN DE PROBABLES HECHOS CONSTITUTIVOS DEL DELITO		000-- -			014-INVESTIGACIÓN MINISTERIAL PARA LA PERSECUCIÓN DE DELITOS EN LA REGIÓN DE LA COSTA				
POBLACIÓN O ÁREA DE ENFOQUE POTENCIAL	ATRIBUTO DE LA POBLACIÓN O ÁREA DE ENFOQUE:	PERSONA QUE HA SIDO VICTIMA DEL DELITO		HOMBRES:	5646	MUJERES:	3582	TOTAL:	9228		
PRESUPUESTO ANUAL											
Aprobado	Ampliación	Reducción	Modificado	EJERCIDO T1		EJERCIDO T2		EJERCIDO T3			
17,184,466.64	0.00	0.00	17,184,466.64	3,675,834.15		0.00		0.00			
PRESUPUESTO TRIMESTRAL DE LA ACTIVIDAD											
Aprobado		Modificado		Comprometido		Devengado		Ejercido			
4,304,328.01		3,675,834.15		3,675,834.15		3,675,834.15		3,675,834.15			
DATOS DEL INDICADOR											
Nombre :	PORCENTAJE DE INVESTIGACIONES MINISTERIALES REALIZADAS				Número de indicador :	1980					
Definición :	MIDE EL PORCENTAJE DE INVESTIGACIONES										
Método de Cálculo :	(NÚMERO DE INVESTIGACIONES MINISTERIALES REALIZADAS / NÚMERO DE INVESTIGACIONES MINISTERIALES PROGRAMADAS) * 100										
Tipo	Dimensión	Frecuencia de Medición		Forma de cálculo del indicador		Tipo de Valor		Sentido Esperado			
GESTIÓN	EFICACIA	TRIMESTRAL		PORCENTAJE		FLUJO		ASCENDENTE			
MEDIOS DE VERIFICACIÓN / FUENTE INFORMACIÓN					SUPUESTO						
Informe estadístico trimestral generado por las Vicefiscalías Generales, Vicefiscalías Regionales, Fiscalías Especializadas y el Instituto de Formación y Capacitación Profesional de la Fiscalía General del Estado de Oaxaca					La pandemia y la reclasificación de delitos ha contribuido a una resolución inmediata en la atención de las carpetas de investigación						
DATOS DE LA META											
Definición de la variable Meta:	1 - NÚMERO DE INVESTIGACIONES MINISTERIALES REALIZADAS										
Unidad de medida:	25 - NÚMERO										
LÍNEA BASE					VALOR PROGRAMADO ANUAL						
AÑO	2018		VALOR	43,351.00		AÑO	2022		VALOR	5,380.00	
AVANCE TRIMESTRAL OBRA/ACTIVIDAD											
METAS	1er.TRIMESTRE		2o.TRIMESTRE		3er.TRIMESTRE		4o.TRIMESTRE		CUMPLIMIENTO DE METAS		
PROGRAMACIÓN INICIAL	1,345.00		1,345.00		1,345.00		1,345.00		T1+T2+T3+T4	5,380.00	
PROGRAMACIÓN ACTUALIZADA	1,345.00								T1+T2+T3+T4	1,345.00	
METAS ALCANZADAS	1,489.00		0.00		0.00		0.00		T1+T2+T3+T4	1,489.00	
PORCENTAJE ALCANZADO TRIMESTRAL	110.71		0.00		0.00		0.00		PORCENTAJE ALCANZADO ANUAL	27.68	

PORCENTAJE DE CUMPLIMIENTO ALCANZADO EN EL TRIMESTRE: 110.71 %

JEFE ADMINISTRATIVO
L.C.P. CYNTHIA LIZETTE VALLE GÉNICO
OFICIAL MAYOR

TITULAR DE LA DEPENDENCIA/ENTIDAD
LIC. ARTURO DE JESÚS PEIMBERT CALVO
FISCAL GENERAL DEL ESTADO DE OAXACA

**REPORTE DE AVANCE DE GESTIÓN
UR 406 - FISCALÍA GENERAL DEL ESTADO DE OAXACA
PRIMER TRIMESTRE 2022**



UE: 013-VICEFISCALÍA REGIONAL DE LA CUENCA

ESTRUCTURA PROGRAMATICA							
PROGRAMA		SUBPROGRAMA		PROYECTO		OBRA/ACTIVIDAD	
162-PROCURACIÓN GENERAL DE JUSTICIA		01-REALIZACIÓN DE INVESTIGACIÓN Y PERSECUCIÓN DE PROBABLES HECHOS CONSTITUTIVOS DEL DELITO		000-- -		015-INVESTIGACIÓN MINISTERIAL PARA LA PERSECUCIÓN DE DELITOS EN LA REGIÓN DE LA CUENCA	
POBLACIÓN O ÁREA DE ENFOQUE POTENCIAL	ATRIBUTO DE LA POBLACIÓN O ÁREA DE ENFOQUE:	PERSONA QUE HA SIDO VICTIMA DEL DELITO		HOMBRES:	5646	MUJERES:	3582
						TOTAL:	9228
PRESUPUESTO ANUAL							
Aprobado	Ampliación	Reducción	Modificado	EJERCIDO T1	EJERCIDO T2	EJERCIDO T3	EJERCIDO T4
16,641,986.60	38,013.60	38,013.60	16,641,986.60	3,485,525.44	0.00	0.00	0.00
						TOTAL EJERCIDO AL TRIMESTRE VIGENTE	3,485,525.44
PRESUPUESTO TRIMESTRAL DE LA ACTIVIDAD							
Aprobado	Modificado	Comprometido	Devengado	Ejercido	% de Ejercido Vs. Modificado		
4,074,938.85	3,485,525.44	3,485,525.44	3,485,525.44	3,485,525.44	100.00		
DATOS DEL INDICADOR							
Nombre :	PORCENTAJE DE INVESTIGACIONES MINISTERIALES REALIZADAS			Número de indicador :	1980		
Definición :	MIDE EL PORCENTAJE DE INVESTIGACIONES						
Método de Cálculo :	(NÚMERO DE INVESTIGACIONES MINISTERIALES REALIZADAS / NÚMERO DE INVESTIGACIONES MINISTERIALES PROGRAMADAS) * 100						
Tipo	Dimensión	Frecuencia de Medición	Forma de cálculo del indicador	Tipo de Valor	Sentido Esperado		
GESTIÓN	EFICACIA	TRIMESTRAL	PORCENTAJE	FLUJO	ASCENDENTE		
MEDIOS DE VERIFICACIÓN / FUENTE INFORMACIÓN				SUPUESTO			
Informe estadístico trimestral generado por las Vicefiscalías Generales, Vicefiscalías Regionales, Fiscalías Especializadas y el Instituto de Formación y Capacitación Profesional de la Fiscalía General del Estado de Oaxaca				La pandemia y la reclasificación de delitos ha contribuido a una resolución inmediata en la atención de las carpetas de investigación			
DATOS DE LA META							
Definición de la variable Meta:	1 - NÚMERO DE INVESTIGACIONES MINISTERIALES REALIZADAS						
Unidad de medida:	25 - NÚMERO						
LÍNEA BASE				VALOR PROGRAMADO ANUAL			
AÑO	2018	VALOR	43,351.00	AÑO	2022	VALOR	2,837.00
AVANCE TRIMESTRAL OBRA/ACTIVIDAD							
METAS	1er.TRIMESTRE	2o.TRIMESTRE	3er.TRIMESTRE	4o.TRIMESTRE	CUMPLIMIENTO DE METAS		
PROGRAMACIÓN INICIAL	709.00	709.00	709.00	710.00	T1+T2+T3+T4		2,837.00
PROGRAMACIÓN ACTUALIZADA	709.00				T1+T2+T3+T4		709.00
METAS ALCANZADAS	647.00	0.00	0.00	0.00	T1+T2+T3+T4		647.00
PORCENTAJE ALCANZADO TRIMESTRAL	91.26	0.00	0.00	0.00	PORCENTAJE ALCANZADO ANUAL		22.81

PORCENTAJE DE CUMPLIMIENTO ALCANZADO EN EL TRIMESTRE: 91.26 %

JEFE ADMINISTRATIVO
L.C.P. CYNTHIA LIZETTE VALLE GÉNICO
OFICIAL MAYOR

TITULAR DE LA DEPENDENCIA/ENTIDAD
LIC. ARTURO DE JESÚS PEIMBERT CALVO
FISCAL GENERAL DEL ESTADO DE OAXACA

REPORTE DE AVANCE DE GESTIÓN

UR 406 - FISCALÍA GENERAL DEL ESTADO DE OAXACA

PRIMER TRIMESTRE 2022



UE: 014-VICEFISCALÍA REGIONAL DEL ISTMO

ESTRUCTURA PROGRAMATICA									
PROGRAMA		SUBPROGRAMA		PROYECTO			OBRA/ACTIVIDAD		
162-PROCURACIÓN GENERAL DE JUSTICIA		01-REALIZACIÓN DE INVESTIGACIÓN Y PERSECUCIÓN DE PROBABLES HECHOS CONSTITUTIVOS DEL DELITO		000-- -			016-INVESTIGACIÓN MINISTERIAL PARA LA PERSECUCIÓN DE DELITOS EN LA REGIÓN DEL ISTMO		
POBLACIÓN O ÁREA DE ENFOQUE POTENCIAL	ATRIBUTO DE LA POBLACIÓN O ÁREA DE ENFOQUE:	PERSONA QUE HA SIDO VICTIMA DEL DELITO		HOMBRES:	5646	MUJERES:	3582	TOTAL:	9228
PRESUPUESTO ANUAL									
Aprobado	Ampliación	Reducción	Modificado	EJERCIDO T1		EJERCIDO T2		EJERCIDO T3	
4,371,312.54	0.00	0.00	4,371,312.54	677,289.29		0.00		0.00	
PRESUPUESTO TRIMESTRAL DE LA ACTIVIDAD									
Aprobado		Modificado		Comprometido		Devengado		Ejercido	
1,226,376.41		677,289.29		677,289.29		677,289.29		677,289.29	
DATOS DEL INDICADOR									
Nombre :	PORCENTAJE DE INVESTIGACIONES MINISTERIALES REALIZADAS			Número de indicador :	1980				
Definición :	MIDE EL PORCENTAJE DE INVESTIGACIONES								
Método de Cálculo :	(NÚMERO DE INVESTIGACIONES MINISTERIALES REALIZADAS / NÚMERO DE INVESTIGACIONES MINISTERIALES PROGRAMADAS) * 100								
Tipo	Dimensión	Frecuencia de Medición		Forma de cálculo del indicador		Tipo de Valor		Sentido Esperado	
GESTIÓN	EFICACIA	TRIMESTRAL		PORCENTAJE		FLUJO		ASCENDENTE	
MEDIOS DE VERIFICACIÓN / FUENTE INFORMACIÓN					SUPUESTO				
Informe estadístico trimestral generado por las Vicefiscalías Generales, Vicefiscalías Regionales, Fiscalías Especializadas y el Instituto de Formación y Capacitación Profesional de la Fiscalía General del Estado de Oaxaca					La pandemia y la reclasificación de delitos ha contribuido a una resolución inmediata en la atención de las carpetas de investigación				
DATOS DE LA META									
Definición de la variable Meta:	1 - NÚMERO DE INVESTIGACIONES MINISTERIALES REALIZADAS								
Unidad de medida:	25 - NÚMERO								
LÍNEA BASE					VALOR PROGRAMADO ANUAL				
AÑO	2018		VALOR	43,351.00		AÑO	2022		VALOR
									6,272.00
AVANCE TRIMESTRAL OBRA/ACTIVIDAD									
METAS	1er.TRIMESTRE		2o.TRIMESTRE		3er.TRIMESTRE		4o.TRIMESTRE		CUMPLIMIENTO DE METAS
PROGRAMACIÓN INICIAL	1,568.00		1,568.00		1,568.00		1,568.00	T1+T2+T3+T4	6,272.00
PROGRAMACIÓN ACTUALIZADA	1,568.00							T1+T2+T3+T4	1,568.00
METAS ALCANZADAS	1,750.00		0.00		0.00		0.00	T1+T2+T3+T4	1,750.00
PORCENTAJE ALCANZADO TRIMESTRAL	111.61		0.00		0.00		0.00	PORCENTAJE ALCANZADO ANUAL	27.90

PORCENTAJE DE CUMPLIMIENTO ALCANZADO EN EL TRIMESTRE: 111.61 %

JEFE ADMINISTRATIVO
L.C.P. CYNTHIA LIZETTE VALLE GÉNICO
OFICIAL MAYOR

TITULAR DE LA DEPENDENCIA/ENTIDAD
LIC. ARTURO DE JESÚS PEIMBERT CALVO
FISCAL GENERAL DEL ESTADO DE OAXACA

REPORTE DE AVANCE DE GESTIÓN

UR 406 - FISCALÍA GENERAL DEL ESTADO DE OAXACA

PRIMER TRIMESTRE 2022



ALINEACIÓN PED:

ESTRATEGIA: 03-INVESTIGAR Y PERSEGUIR LOS DELITOS DE ALTO IMPACTO, DANDO PRIORIDAD A LA ATENCIÓN DEL FEMINICIDIO Y LA VIOLENCIA DE GÉNERO, MEDIANTE EL CUMPLIMIENTO DE LOS PROTOCOLOS DE ACTUACIÓN E INVESTIGACIÓN ESTABLECIDOS.

LÍNEAS DE ACCIÓN: 01-EFICIENTAR LOS MECANISMOS DE INVESTIGACIÓN, PERSECUCIÓN Y DETERMINACIÓN DE LOS DELITOS DE MAYOR IMPACTO SOCIAL: FEMINICIDIO, HOMICIDIO, SECUESTRO, EXTORSIÓN, NARCOTRÁFICO, TRATA DE PERSONAS, DESAPARECIDOS Y ROBO GENÉRICO.

UE: 015-AGENCIA ESTATAL DE INVESTIGACIONES

MATRIZ DE INDICADORES PARA RESULTADOS:

COMPONENTE: 362-INVESTIGACIÓN Y PERSECUCIÓN DE PROBABLES HECHOS CONSTITUTIVOS DEL DELITO REALIZADA

ACTIVIDAD: 1868-REALIZAR INVESTIGACIÓN POLICIAL PARA EJECUTAR EL MANDAMIENTO JUDICIAL

ESTRUCTURA PROGRAMÁTICA										
PROGRAMA		SUBPROGRAMA		PROYECTO			OBRA/ACTIVIDAD			
162-PROCURACIÓN GENERAL DE JUSTICIA		01-REALIZACIÓN DE INVESTIGACIÓN Y PERSECUCIÓN DE PROBABLES HECHOS CONSTITUTIVOS DEL DELITO		000--			017-INVESTIGACIÓN POLICIAL PARA LA PERSECUCIÓN DE DELITOS			
POBLACIÓN O ÁREA DE ENFOQUE POTENCIAL	ATRIBUTO DE LA POBLACIÓN O ÁREA DE ENFOQUE:	PERSONA QUE HA SIDO VICTIMA DEL DELITO		HOMBRES:	5646	MUJERES:	3582	TOTAL:	9228	
PRESUPUESTO ANUAL										
Aprobado	Ampliación	Reducción	Modificado	EJERCIDO T1		EJERCIDO T2		EJERCIDO T3		
38,335,861.58	0.00	0.00	38,335,861.58	5,014,307.15		0.00		0.00		
								TOTAL EJERCIDO AL TRIMESTRE VIGENTE		5,014,307.15
PRESUPUESTO TRIMESTRAL DE LA ACTIVIDAD										
Aprobado		Modificado		Comprometido		Devengado		Ejercido		
13,607,336.63		5,014,307.15		5,014,307.15		5,014,307.15		5,014,307.15		
								% de Ejercido Vs. Modificado		100.00
DATOS DEL INDICADOR										
Nombre :	PORCENTAJE DE INVESTIGACIONES POLICIALES REALIZADAS				Número de indicador :	1979				
Definición :	MIDE EL PORCENTAJE DE INVESTIGACIONES POLICIALES REALIZADAS RESPECTO A LAS INVESTIGACIONES POLICIALES SOLICITADAS									
Método de Cálculo :	(NÚMERO DE INVESTIGACIONES POLICIALES REALIZADAS / NÚMERO DE INVESTIGACIONES POLICIALES SOLICITADAS) * 100									
Tipo	Dimensión	Frecuencia de Medición			Forma de cálculo del indicador		Tipo de Valor		Sentido Esperado	
GESTIÓN	EFICACIA	TRIMESTRAL			PORCENTAJE		FLUJO		ASCENDENTE	
MEDIOS DE VERIFICACIÓN / FUENTE INFORMACIÓN					SUPUESTO					
Informe estadístico trimestral generado por la Agencia Estatal de Investigaciones de la Fiscalía General del Estado de Oaxaca.					Existen condiciones favorables para que las personas acudan a denunciar para iniciar el proceso de investigación.					
DATOS DE LA META										
Definición de la variable Meta:	1 - NÚMERO DE INVESTIGACIONES POLICIALES REALIZADAS									
Unidad de medida:	25 - NÚMERO									
LÍNEA BASE					VALOR PROGRAMADO ANUAL					
AÑO	2018		VALOR	1,175.00		AÑO	2022		VALOR	1,010.00
AVANCE TRIMESTRAL OBRA/ACTIVIDAD										
METAS	1er.TRIMESTRE		2o.TRIMESTRE		3er.TRIMESTRE		4o.TRIMESTRE		CUMPLIMIENTO DE METAS	
PROGRAMACIÓN INICIAL	253.00		253.00		253.00		251.00		T1+T2+T3+T4	1,010.00
PROGRAMACIÓN ACTUALIZADA	253.00								T1+T2+T3+T4	253.00
METAS ALCANZADAS	238.00		0.00		0.00		0.00		T1+T2+T3+T4	238.00
PORCENTAJE ALCANZADO TRIMESTRAL	94.07		0.00		0.00		0.00		PORCENTAJE ALCANZADO ANUAL	23.56

PORCENTAJE DE CUMPLIMIENTO ALCANZADO EN EL TRIMESTRE: 94.07 %

JEFE ADMINISTRATIVO
L.C.P. CYNTHIA LIZETTE VALLE GÉNICO
OFICIAL MAYOR

TITULAR DE LA DEPENDENCIA/ENTIDAD
LIC. ARTURO DE JESÚS PEIMBERT CALVO
FISCAL GENERAL DEL ESTADO DE OAXACA

**REPORTE DE AVANCE DE GESTIÓN
UR 406 - FISCALÍA GENERAL DEL ESTADO DE OAXACA
PRIMER TRIMESTRE 2022**



ALINEACIÓN PED:
ESTRATEGIA: 03-INVESTIGAR Y PERSEGUIR LOS DELITOS DE ALTO IMPACTO, DANDO PRIORIDAD A LA ATENCIÓN DEL FEMINICIDIO Y LA VIOLENCIA DE GÉNERO, MEDIANTE EL CUMPLIMIENTO DE LOS PROTOCOLOS DE ACTUACIÓN E INVESTIGACIÓN ESTABLECIDOS.
LÍNEAS DE ACCIÓN: 01-EFICIENTAR LOS MECANISMOS DE INVESTIGACIÓN, PERSECUCIÓN Y DETERMINACIÓN DE LOS DELITOS DE MAYOR IMPACTO SOCIAL: FEMINICIDIO, HOMICIDIO, SECUESTRO, EXTORSIÓN, NARCOTRÁFICO, TRATA DE PERSONAS, DESAPARECIDOS Y ROBO GENÉRICO.
UE: 016-INSTITUTO DE SERVICIOS PERICIALES

MATRIZ DE INDICADORES PARA RESULTADOS:
COMPONENTE: 362-INVESTIGACIÓN Y PERSECUCIÓN DE PROBABLES HECHOS CONSTITUTIVOS DEL DELITO REALIZADA
ACTIVIDAD: 1867-REALIZAR INVESTIGACIÓN CIENTÍFICA PARA LA EMISIÓN DE DICTAMEN PERICIAL

ESTRUCTURA PROGRAMÁTICA										
PROGRAMA		SUBPROGRAMA		PROYECTO			OBRA/ACTIVIDAD			
162-PROCURACIÓN GENERAL DE JUSTICIA		01-REALIZACIÓN DE INVESTIGACIÓN Y PERSECUCIÓN DE PROBABLES HECHOS CONSTITUTIVOS DEL DELITO		000--			018-INVESTIGACIÓN CIENTÍFICA PARA LA PERSECUCIÓN DEL DELITO			
POBLACIÓN O ÁREA DE ENFOQUE POTENCIAL	ATRIBUTO DE LA POBLACIÓN O ÁREA DE ENFOQUE:	PERSONA QUE HA SIDO VICTIMA DEL DELITO		HOMBRES:	5646	MUJERES:	3582	TOTAL:	9228	
PRESUPUESTO ANUAL										
Aprobado	Ampliación	Reducción	Modificado	EJERCIDO T1		EJERCIDO T2		EJERCIDO T3		
5,958,152.14	50,000.00	0.00	6,008,152.14	415,798.14		0.00		0.00		
				TOTAL EJERCIDO AL TRIMESTRE VIGENTE				415,798.14		
PRESUPUESTO TRIMESTRAL DE LA ACTIVIDAD										
Aprobado		Modificado		Comprometido		Devengado		Ejercido		
1,863,405.74		415,798.14		415,798.14		415,798.14		415,798.14		
								% de Ejercido Vs. Modificado		
								100.00		
DATOS DEL INDICADOR										
Nombre :	PORCENTAJE DE INVESTIGACIONES CIENTÍFICAS REALIZADAS				Número de indicador :	1978				
Definición :	MIDE EL PORCENTAJE DE INVESTIGACIONES CIENTÍFICAS REALIZADAS RESPECTO A LAS PROGRAMADAS									
Método de Cálculo :	(NÚMERO DE INVESTIGACIONES CIENTÍFICAS REALIZADAS / NÚMERO DE INVESTIGACIONES CIENTÍFICAS PROGRAMADAS) * 100									
Tipo	Dimensión		Frecuencia de Medición		Forma de cálculo del indicador		Tipo de Valor		Sentido Esperado	
GESTIÓN	EFICACIA		TRIMESTRAL		PORCENTAJE		FLUJO		ASCENDENTE	
MEDIOS DE VERIFICACIÓN / FUENTE INFORMACIÓN					SUPUESTO					
Informe estadístico trimestral generado por el Instituto de Servicios Periciales de la Fiscalía General del Estado de Oaxaca.					La pandemia esta controlada por lo que existen condiciones para iniciar las investigaciones científicas.					
DATOS DE LA META										
Definición de la variable Meta:	1 - NÚMERO DE INVESTIGACIONES CIENTÍFICAS REALIZADAS									
Unidad de medida:	25 - NÚMERO									
LÍNEA BASE					VALOR PROGRAMADO ANUAL					
AÑO	2018		VALOR	47,539.00		AÑO	2022		VALOR	44,139.00
AVANCE TRIMESTRAL OBRA/ACTIVIDAD										
METAS	1er.TRIMESTRE		2o.TRIMESTRE		3er.TRIMESTRE		4o.TRIMESTRE		CUMPLIMIENTO DE METAS	
PROGRAMACIÓN INICIAL	11,035.00		11,035.00		11,035.00		11,034.00		T1+T2+T3+T4	44,139.00
PROGRAMACIÓN ACTUALIZADA	11,035.00								T1+T2+T3+T4	11,035.00
METAS ALCANZADAS	10,113.00		0.00		0.00		0.00		T1+T2+T3+T4	10,113.00
PORCENTAJE ALCANZADO TRIMESTRAL	91.64		0.00		0.00		0.00		PORCENTAJE ALCANZADO ANUAL	22.91

PORCENTAJE DE CUMPLIMIENTO ALCANZADO EN EL TRIMESTRE: 91.64 %

JEFE ADMINISTRATIVO
L.C.P. CYNTHIA LIZETTE VALLE GÉNICO
OFICIAL MAYOR

TITULAR DE LA DEPENDENCIA/ENTIDAD
LIC. ARTURO DE JESÚS PEIMBERT CALVO
FISCAL GENERAL DEL ESTADO DE OAXACA

REPORTE DE AVANCE DE GESTIÓN

UR 406 - FISCALÍA GENERAL DEL ESTADO DE OAXACA

PRIMER TRIMESTRE 2022



ALINEACIÓN PED:

ESTRATEGIA: 01-MODERNIZAR, REESTRUCTURAR Y FORTALECER LAS ÁREAS OPERATIVAS DE LA FGOE, A TRAVÉS DE LA INVERSIÓN EN INFRAESTRUCTURA, EQUIPAMIENTO, TECNOLOGÍA DE VANGUARDIA Y PROFESIONALIZACIÓN DEL SERVICIO, PARA HACER EFICAZ SU ACTUACIÓN.

LÍNEAS DE ACCIÓN: 01-ESTABLECER MECANISMOS QUE PERMITAN LA EJECUCIÓN EFICIENTE DE LOS MANDAMIENTOS JUDICIALES Y MINISTERIALES.

UE: 001-OFICINA DEL FISCAL GENERAL DEL ESTADO DE OAXACA

MATRIZ DE INDICADORES PARA RESULTADOS:

COMPONENTE: 362-INVESTIGACIÓN Y PERSECUCIÓN DE PROBABLES HECHOS CONSTITUTIVOS DEL DELITO REALIZADA

ACTIVIDAD: 1869-REALIZAR INVESTIGACIONES MINISTERIALES PARA INTEGRAR CARPETAS DE INVESTIGACIÓN

ESTRUCTURA PROGRAMÁTICA											
PROGRAMA		SUBPROGRAMA		PROYECTO			OBRA/ACTIVIDAD				
162-PROCURACIÓN GENERAL DE JUSTICIA		01-REALIZACIÓN DE INVESTIGACIÓN Y PERSECUCIÓN DE PROBABLES HECHOS CONSTITUTIVOS DEL DELITO		000--			019-INVESTIGACIÓN MINISTERIAL PARA LA PERSECUCIÓN DE DELITOS DE TRASCENDENCIA SOCIAL				
POBLACIÓN O ÁREA DE ENFOQUE POTENCIAL	ATRIBUTO DE LA POBLACIÓN O ÁREA DE ENFOQUE:	PERSONA QUE HA SIDO VICTIMA DEL DELITO		HOMBRES:	5646	MUJERES:	3582	TOTAL:	9228		
PRESUPUESTO ANUAL											
Aprobado	Ampliación	Reducción	Modificado	EJERCIDO T1		EJERCIDO T2		EJERCIDO T3			
645,796.00	0.00	0.00	645,796.00	108,955.80		0.00		0.00			
						TOTAL EJERCIDO AL TRIMESTRE VIGENTE		108,955.80			
PRESUPUESTO TRIMESTRAL DE LA ACTIVIDAD											
Aprobado		Modificado		Comprometido		Devengado		Ejercido			
215,467.20		108,955.80		108,955.80		108,955.80		108,955.80			
								% de Ejercido Vs. Modificado			
								100.00			
DATOS DEL INDICADOR											
Nombre :	PORCENTAJE DE INVESTIGACIONES MINISTERIALES REALIZADAS				Número de indicador :	1980					
Definición :	MIDE EL PORCENTAJE DE INVESTIGACIONES										
Método de Cálculo :	(NÚMERO DE INVESTIGACIONES MINISTERIALES REALIZADAS / NÚMERO DE INVESTIGACIONES MINISTERIALES PROGRAMADAS) * 100										
Tipo	Dimensión	Frecuencia de Medición		Forma de cálculo del indicador		Tipo de Valor		Sentido Esperado			
GESTIÓN	EFICACIA	TRIMESTRAL		PORCENTAJE		FLUJO		ASCENDENTE			
MEDIOS DE VERIFICACIÓN / FUENTE INFORMACIÓN					SUPUESTO						
Informe estadístico trimestral generado por las Vicefiscalías Generales, Vicefiscalías Regionales, Fiscalías Especializadas y el Instituto de Formación y Capacitación Profesional de la Fiscalía General del Estado de Oaxaca					La pandemia y la reclasificación de delitos ha contribuido a una resolución inmediata en la atención de las carpetas de investigación						
DATOS DE LA META											
Definición de la variable Meta:	1 - NÚMERO DE INVESTIGACIONES MINISTERIALES REALIZADAS										
Unidad de medida:	25 - NÚMERO										
LÍNEA BASE					VALOR PROGRAMADO ANUAL						
AÑO	2018		VALOR	43,351.00		AÑO	2022		VALOR	35.00	
AVANCE TRIMESTRAL OBRA/ACTIVIDAD											
METAS	1er.TRIMESTRE		2o.TRIMESTRE		3er.TRIMESTRE		4o.TRIMESTRE		CUMPLIMIENTO DE METAS		
PROGRAMACIÓN INICIAL	9.00		9.00		9.00		8.00		T1+T2+T3+T4	35.00	
PROGRAMACIÓN ACTUALIZADA	9.00								T1+T2+T3+T4	9.00	
METAS ALCANZADAS PORCENTAJE ALCANZADO TRIMESTRAL	8.00		0.00		0.00		0.00		T1+T2+T3+T4	8.00	
	88.89		0.00		0.00		0.00		PORCENTAJE ALCANZADO ANUAL	22.86	

PORCENTAJE DE CUMPLIMIENTO ALCANZADO EN EL TRIMESTRE: 88.89 %

JEFE ADMINISTRATIVO
L.C.P. CYNTHIA LIZETTE VALLE GÉNICO
OFICIAL MAYOR

TITULAR DE LA DEPENDENCIA/ENTIDAD
LIC. ARTURO DE JESÚS PEIMBERT CALVO
FISCAL GENERAL DEL ESTADO DE OAXACA

REPORTE DE AVANCE DE GESTIÓN

UR 406 - FISCALÍA GENERAL DEL ESTADO DE OAXACA

PRIMER TRIMESTRE 2022



ALINEACIÓN PED:

ESTRATEGIA: 03-INVESTIGAR Y PERSEGUIR LOS DELITOS DE ALTO IMPACTO, DANDO PRIORIDAD A LA ATENCIÓN DEL FEMINICIDIO Y LA VIOLENCIA DE GÉNERO, MEDIANTE EL CUMPLIMIENTO DE LOS PROTOCOLOS DE ACTUACIÓN E INVESTIGACIÓN ESTABLECIDOS.

LÍNEAS DE ACCIÓN: 01-EFICIENTAR LOS MECANISMOS DE INVESTIGACIÓN, PERSECUCIÓN Y DETERMINACIÓN DE LOS DELITOS DE MAYOR IMPACTO SOCIAL: FEMINICIDIO, HOMICIDIO, SECUESTRO, EXTORSIÓN, NARCOTRÁFICO, TRATA DE PERSONAS, DESAPARECIDOS Y ROBO GENÉRICO.

UE: 005-VICEFISCALÍA GENERAL DE ATENCIÓN A VÍCTIMAS Y A LA SOCIEDAD

MATRIZ DE INDICADORES PARA RESULTADOS:

COMPONENTE: 240-SERVICIO DE PREVENCIÓN DEL DELITO Y ATENCIÓN A VÍCTIMA PRESTADO

ACTIVIDAD: 1865-OTORGAR ATENCIÓN INTEGRAL A LA VÍCTIMA DEL DELITO

ESTRUCTURA PROGRAMÁTICA									
PROGRAMA		SUBPROGRAMA		PROYECTO			OBRA/ACTIVIDAD		
162-PROCURACIÓN GENERAL DE JUSTICIA		02-PRESTACIÓN DE SERVICIOS DE PREVENCIÓN DEL DELITO Y ATENCIÓN A VÍCTIMAS		000--			001-OTORGAR ATENCIÓN INTEGRAL A LAS VÍCTIMAS DEL DELITO		
POBLACIÓN O ÁREA DE ENFOQUE POTENCIAL	ATRIBUTO DE LA POBLACIÓN O ÁREA DE ENFOQUE:	PERSONA QUE HA SIDO VÍCTIMA DEL DELITO		HOMBRES:	5646	MUJERES:	3582	TOTAL:	9228
PRESUPUESTO ANUAL									
Aprobado	Ampliación	Reducción	Modificado	EJERCIDO T1		EJERCIDO T2		EJERCIDO T3	
1,652,374.00	0.00	0.00	1,652,374.00	210,571.08		0.00		0.00	
				TOTAL EJERCIDO AL TRIMESTRE VIGENTE			210,571.08		
PRESUPUESTO TRIMESTRAL DE LA ACTIVIDAD									
Aprobado		Modificado		Comprometido		Devengado		Ejercido	
498,676.20		210,571.08		210,571.08		210,571.08		210,571.08	
								% de Ejercido Vs. Modificado	
								100.00	
DATOS DEL INDICADOR									
Nombre :	PORCENTAJE DE VÍCTIMAS DEL DELITO ATENDIDAS				Número de indicador :	1976			
Definición :	MIDE EL PORCENTAJE DE VÍCTIMAS DEL DELITO ATENDIDAS RESPECTO A LAS SOLICITADAS								
Método de Cálculo :	(NÚMERO DE VÍCTIMAS DEL DELITO ATENDIDAS / NÚMERO DE VÍCTIMAS DEL DELITO QUE SOLICITAN ATENCIÓN)*100								
Tipo	Dimensión		Frecuencia de Medición		Forma de cálculo del indicador		Tipo de Valor		Sentido Esperado
GESTIÓN	EFICACIA		TRIMESTRAL		PORCENTAJE		FLUJO		ASCENDENTE
MEDIOS DE VERIFICACIÓN / FUENTE INFORMACIÓN					SUPUESTO				
Informe estadístico trimestral generado por la Vicefiscalía General de Atención a Víctimas y a la Sociedad del estado de Oaxaca					Las víctimas del delito aceptan los servicios de atención integral que ofrece la FGEO.				
DATOS DE LA META									
Definición de la variable Meta:	1 - NÚMERO DE VÍCTIMAS DEL DELITO ATENDIDAS								
Unidad de medida:	25 - NÚMERO								
LÍNEA BASE					VALOR PROGRAMADO ANUAL				
AÑO	2018		VALOR	2,839.00		AÑO	2022		VALOR
									2,567.00
AVANCE TRIMESTRAL OBRA/ACTIVIDAD									
METAS	1er.TRIMESTRE		2o.TRIMESTRE		3er.TRIMESTRE		4o.TRIMESTRE		CUMPLIMIENTO DE METAS
PROGRAMACIÓN INICIAL	642.00	642.00		642.00		641.00		T1+T2+T3+T4	2,567.00
PROGRAMACIÓN ACTUALIZADA	642.00							T1+T2+T3+T4	642.00
METAS ALCANZADAS	786.00	0.00		0.00		0.00		T1+T2+T3+T4	786.00
PORCENTAJE ALCANZADO TRIMESTRAL	122.43	0.00		0.00		0.00		PORCENTAJE ALCANZADO ANUAL	30.62

PORCENTAJE DE CUMPLIMIENTO ALCANZADO EN EL TRIMESTRE: 122.43 %

JEFE ADMINISTRATIVO
L.C.P. CYNTHIA LIZETTE VALLE GÉNICO
OFICIAL MAYOR

TITULAR DE LA DEPENDENCIA/ENTIDAD
LIC. ARTURO DE JESÚS PEIMBERT CALVO
FISCAL GENERAL DEL ESTADO DE OAXACA

REPORTE DE AVANCE DE GESTIÓN

UR 406 - FISCALÍA GENERAL DEL ESTADO DE OAXACA

PRIMER TRIMESTRE 2022



ALINEACIÓN PED:

ESTRATEGIA: 03-INVESTIGAR Y PERSEGUIR LOS DELITOS DE ALTO IMPACTO, DANDO PRIORIDAD A LA ATENCIÓN DEL FEMINICIDIO Y LA VIOLENCIA DE GÉNERO, MEDIANTE EL CUMPLIMIENTO DE LOS PROTOCOLOS DE ACTUACIÓN E INVESTIGACIÓN ESTABLECIDOS.

LÍNEAS DE ACCIÓN: 01-EFICIENTAR LOS MECANISMOS DE INVESTIGACIÓN, PERSECUCIÓN Y DETERMINACIÓN DE LOS DELITOS DE MAYOR IMPACTO SOCIAL: FEMINICIDIO, HOMICIDIO, SECUESTRO, EXTORSIÓN, NARCOTRÁFICO, TRATA DE PERSONAS, DESAPARECIDOS Y ROBO GENÉRICO.

UE: 005-VICEFISCALÍA GENERAL DE ATENCIÓN A VÍCTIMAS Y A LA SOCIEDAD

MATRIZ DE INDICADORES PARA RESULTADOS:

COMPONENTE: 240-SERVICIO DE PREVENCIÓN DEL DELITO Y ATENCIÓN A VÍCTIMA PRESTADO

ACTIVIDAD: 1866-LOCALIZAR A PERSONA REPORTADA COMO DESAPARECIDA

ESTRUCTURA PROGRAMÁTICA									
PROGRAMA		SUBPROGRAMA		PROYECTO			OBRA/ACTIVIDAD		
162-PROCURACIÓN GENERAL DE JUSTICIA		02-PRESTACIÓN DE SERVICIOS DE PREVENCIÓN DEL DELITO Y ATENCIÓN A VÍCTIMAS		000-- -			002-LOCALIZAR A PERSONAS REPORTADAS COMO DESAPARECIDAS		
POBLACIÓN O ÁREA DE ENFOQUE POTENCIAL	ATRIBUTO DE LA POBLACIÓN O ÁREA DE ENFOQUE:	PERSONA QUE HA SIDO VÍCTIMA DEL DELITO		HOMBRES:	5646	MUJERES:	3582	TOTAL:	9228
PRESUPUESTO ANUAL									
Aprobado	Ampliación	Reducción	Modificado	EJERCIDO T1		EJERCIDO T2		EJERCIDO T3	
358,541.20	0.00	0.00	358,541.20	4,270.00		0.00		0.00	
				TOTAL EJERCIDO AL TRIMESTRE VIGENTE				4,270.00	
PRESUPUESTO TRIMESTRAL DE LA ACTIVIDAD									
Aprobado		Modificado		Comprometido		Devengado		Ejercido	
143,115.60		4,270.00		4,270.00		4,270.00		4,270.00	
DATOS DEL INDICADOR									
Nombre :	PORCENTAJE DE PERSONAS LOCALIZADAS				Número de indicador :	1977			
Definición :	MIDE EL PORCENTAJE DE PERSONAS LOCALIZADAS								
Método de Cálculo :	(NÚMERO DE PERSONAS LOCALIZADAS / NÚMERO DE PERSONAS REPORTADAS COMO DESAPARECIDAS) * 100								
Tipo	Dimensión	Frecuencia de Medición		Forma de cálculo del indicador		Tipo de Valor		Sentido Esperado	
GESTIÓN	EFICACIA	TRIMESTRAL		PORCENTAJE		FLUJO		ASCENDENTE	
MEDIOS DE VERIFICACIÓN / FUENTE INFORMACIÓN					SUPUESTO				
Informe estadístico trimestral generado por la Vicefiscalía General de Atención a Víctimas y a la Sociedad del estado de Oaxaca					Las personas acuden a solicitar este servicio que se ofrece en la FGEO				
DATOS DE LA META									
Definición de la variable Meta:	1 - NÚMERO DE PERSONAS LOCALIZADAS								
Unidad de medida:	25 - NÚMERO								
LÍNEA BASE					VALOR PROGRAMADO ANUAL				
AÑO	2018		VALOR	213.00		AÑO	2022		VALOR
AVANCE TRIMESTRAL OBRA/ACTIVIDAD									
METAS	1er.TRIMESTRE		2o.TRIMESTRE		3er.TRIMESTRE		4o.TRIMESTRE		CUMPLIMIENTO DE METAS
PROGRAMACIÓN INICIAL	59.00	59.00		59.00		60.00		T1+T2+T3+T4	237.00
PROGRAMACIÓN ACTUALIZADA	59.00							T1+T2+T3+T4	59.00
METAS ALCANZADAS	73.00	0.00		0.00		0.00		T1+T2+T3+T4	73.00
PORCENTAJE ALCANZADO TRIMESTRAL	123.73	0.00		0.00		0.00		PORCENTAJE ALCANZADO ANUAL	30.80

PORCENTAJE DE CUMPLIMIENTO ALCANZADO EN EL TRIMESTRE: 123.73 %

JEFE ADMINISTRATIVO
L.C.P. CYNTHIA LIZETTE VALLE GÉNICO
OFICIAL MAYOR

TITULAR DE LA DEPENDENCIA/ENTIDAD
LIC. ARTURO DE JESÚS PEIMBERT CALVO
FISCAL GENERAL DEL ESTADO DE OAXACA

REPORTE DE AVANCE DE GESTIÓN

UR 406 - FISCALÍA GENERAL DEL ESTADO DE OAXACA

PRIMER TRIMESTRE 2022



ALINEACIÓN PED:

ESTRATEGIA: 01-MODERNIZAR, REESTRUCTURAR Y FORTALECER LAS ÁREAS OPERATIVAS DE LA FGEO, A TRAVÉS DE LA INVERSIÓN EN INFRAESTRUCTURA, EQUIPAMIENTO, TECNOLOGÍA DE VANGUARDIA Y PROFESIONALIZACIÓN DEL SERVICIO, PARA HACER EFICAZ SU ACTUACIÓN.

LÍNEAS DE ACCIÓN: 03-FORTALECER Y PROFESIONALIZAR EL TRABAJO DE LA FISCALÍA ESPECIALIZADA DE DELITOS CONTRA LA MUJER POR RAZÓN DE GÉNERO, BRINDANDO ATENCIÓN INTEGRAL A LAS VÍCTIMAS DIRECTAS E INDIRECTAS DE LOS DELITOS DE VIOLENCIA DE GÉNERO.

UE: 007-FISCALÍA ESPECIALIZADA PARA LA ATENCIÓN A DELITOS CONTRA LA MUJER POR RAZONES DE GÉNERO

MATRIZ DE INDICADORES PARA RESULTADOS:

COMPONENTE: 240-SERVICIO DE PREVENCIÓN DEL DELITO Y ATENCIÓN A VÍCTIMA PRESTADO

ACTIVIDAD: 1864-OTORGAR SERVICIO INTEGRAL A LA VÍCTIMA DEL DELITO POR RAZÓN DE GÉNERO

ESTRUCTURA PROGRAMÁTICA									
PROGRAMA		SUBPROGRAMA		PROYECTO			OBRA/ACTIVIDAD		
162-PROCURACIÓN GENERAL DE JUSTICIA		02-PRESTACIÓN DE SERVICIOS DE PREVENCIÓN DEL DELITO Y ATENCIÓN A VÍCTIMAS		000--			003-OTORGAR SERVICIOS INTEGRALES A LAS VÍCTIMAS DEL DELITO POR RAZÓN DE GÉNERO EN EL CEJUM		
POBLACIÓN O ÁREA DE ENFOQUE POTENCIAL	ATRIBUTO DE LA POBLACIÓN O ÁREA DE ENFOQUE:	PERSONA QUE HA SIDO VÍCTIMA DEL DELITO		HOMBRES:	5646	MUJERES:	3582	TOTAL:	9228
PRESUPUESTO ANUAL									
Aprobado	Ampliación	Reducción	Modificado	EJERCIDO T1		EJERCIDO T2		EJERCIDO T3	
554,596.00	0.00	0.00	554,596.00	10,910.03		0.00		0.00	
				TOTAL EJERCIDO AL TRIMESTRE VIGENTE				10,910.03	
PRESUPUESTO TRIMESTRAL DE LA ACTIVIDAD									
Aprobado		Modificado		Comprometido		Devengado		Ejercido	
198,918.80		10,910.03		10,910.03		10,910.03		10,910.03	
% de Ejercido Vs. Modificado									
100.00									
DATOS DEL INDICADOR									
Nombre :	PORCENTAJE DE SERVICIOS INTEGRALES OTORGADOS			Número de indicador :	1975				
Definición :	MIDE EL PORCENTAJE DE SERVICIOS DE ATENCIÓN								
Método de Cálculo :	(NÚMERO DE SERVICIOS DE ATENCIÓN INTEGRAL OTORGADOS / NÚMERO DE SERVICIOS DE ATENCIÓN INTEGRAL SOLICITADOS) * 100								
Tipo	Dimensión	Frecuencia de Medición		Forma de cálculo del indicador		Tipo de Valor		Sentido Esperado	
GESTIÓN	EFICACIA	TRIMESTRAL		PORCENTAJE		FLUJO		ASCENDENTE	
MEDIOS DE VERIFICACIÓN / FUENTE INFORMACIÓN					SUPUESTO				
Informe estadístico trimestral generado por la Dirección del Centro de Justicia para las Mujeres de la Fiscalía General del Estado de Oaxaca.					Las víctimas del delito aceptan los servicios de atención integral que ofrece la FGEO.				
DATOS DE LA META									
Definición de la variable Meta:	1 - NÚMERO DE SERVICIOS INTEGRALES OTORGADOS								
Unidad de medida:	25 - NÚMERO								
LÍNEA BASE					VALOR PROGRAMADO ANUAL				
AÑO	2018		VALOR	6,431.00		AÑO	2022		VALOR
									15,964.00
AVANCE TRIMESTRAL OBRA/ACTIVIDAD									
METAS	1er.TRIMESTRE		2o.TRIMESTRE		3er.TRIMESTRE		4o.TRIMESTRE		CUMPLIMIENTO DE METAS
PROGRAMACIÓN INICIAL	3,991.00		3,991.00		3,991.00		3,991.00		T1+T2+T3+T4
PROGRAMACIÓN ACTUALIZADA	3,991.00								T1+T2+T3+T4
METAS ALCANZADAS	4,654.00		0.00		0.00		0.00		T1+T2+T3+T4
PORCENTAJE ALCANZADO TRIMESTRAL	116.61		0.00		0.00		0.00		PORCENTAJE ALCANZADO ANUAL
									29.15

PORCENTAJE DE CUMPLIMIENTO ALCANZADO EN EL TRIMESTRE: 116.61 %

JEFE ADMINISTRATIVO
L.C.P. CYNTHIA LIZETTE VALLE GÉNICO
OFICIAL MAYOR

TITULAR DE LA DEPENDENCIA/ENTIDAD
LIC. ARTURO DE JESÚS PEIMBERT CALVO
FISCAL GENERAL DEL ESTADO DE OAXACA



GOBIERNO DEL ESTADO
DE OAXACA



PROGRAMAS Y PROYECTOS DE INVERSION

NO APLICA



GOBIERNO DEL ESTADO
DE OAXACA



RELACION DE BIENES INMUEBLES QUE COMPONEN EL PATRIMONIO

DEL 01 DE ENERO AL 31 DE MARZO DE 2022

(Pesos)

CUENTA	DESCRIPCIÓN DEL BIEN	Saldo Final
12310	TERRENOS	0
12330	EDIFICIOS NO RESIDENCIALES	0
12351	EDIFICACIÓN HABITACIONAL EN PROCESO	0
12352	EDIFICACIÓN NO HABITACIONAL EN PROCESO	0
12353	CONSTRUCCIÓN DE OBRAS PARA EL ABASTECIMIENTO DE AGUA, PETRÓLEO, GAS, ELECTRICIDAD Y TELECOMUNICACIÓN	0
12354	DIVISIÓN DE TERRENOS Y CONSTRUCCIÓN DE OBRAS DE URBANIZACIÓN EN PROCESO	0
12355	CONSTRUCCIÓN DE VÍAS DE COMUNICACIÓN EN PROCESO	0
12356	OTRAS CONSTRUCCIONES DE INGENIERÍA CIVIL U OBRA PESADA EN PROCESO	0
12357	INSTALACIONES Y EQUIPAMIENTO EN CONSTRUCCIONES EN PROCESO	0
12359	TRABAJOS DE ACABADOS EN EDIFICACIONES Y OTROS TRABAJOS ESPECIALIZADOS EN PROCESO	0
12361	EDIFICACIÓN HABITACIONAL EN PROCESO	0
12362	EDIFICACIÓN NO HABITACIONAL EN PROCESO	0
12363	CONSTRUCCIÓN DE OBRAS PARA EL ABASTECIMIENTO DE AGUA, PETRÓLEO, GAS, ELECTRICIDAD Y TELECOMUNICACIÓN	0
12364	DIVISIÓN DE TERRENOS Y CONSTRUCCIÓN DE OBRAS DE URBANIZACIÓN	0
12365	CONSTRUCCIÓN DE VÍAS DE COMUNICACIÓN EN PROCESO	0
12366	OTRAS CONSTRUCCIONES DE INGENIERÍA CIVIL U OBRA PESADA EN PROCESO	0
12367	INSTALACIONES Y EQUIPAMIENTO EN CONSTRUCCIONES EN PROCESO	0
12369	TRABAJOS DE ACABADOS EN EDIFICACIONES Y OTROS TRABAJOS ESPECIALIZADOS EN PROCESO	0
SUMA TOTAL:		0



GOBIERNO DEL ESTADO
DE OAXACA



RELACION DE BIENES MUEBLES QUE COMPONEN EL PATRIMONIO
DEL 01 DE ENERO AL 31 DE MARZO DEL 2022
(Pesos)

CUENTA	DESCRIPCIÓN DEL BIEN	Saldo Final
12411	MUEBLES DE OFICINA Y ESTANTERÍA	14,922,931
12412	MUEBLES, EXCEPTO DE OFICINA Y ESTANTERÍA	146,443
12413	EQUIPO DE CÓMPUTO Y DE TECNOLOGÍAS DE LA INFORMACIÓN	46,199,431
12419	OTROS MOBILIARIOS Y EQUIPOS DE ADMINISTRACIÓN	882,743
12421	EQUIPOS Y APARATOS AUDIOVISUALES	6,740,644
12422	APARATOS DEPORTIVOS	476,710
12423	CÁMARAS FOTOGRÁFICAS Y DE VIDEO	5,411,656
12429	OTRO MOBILIARIO Y EQUIPO EDUCACIONAL Y RECREATIVO	253,354
12431	EQUIPO MÉDICO Y DE LABORATORIO	20,166,055
12432	INSTRUMENTAL MÉDICO Y DE LABORATORIO	11,135,516
12441	AUTOMÓVILES Y CAMIONES	107,145,509
12443	EQUIPO AEROESPACIAL	
12445	EMBARCACIONES	
12449	OTROS EQUIPOS DE TRANSPORTE	
12450	EQUIPO DE DEFENSA Y SEGURIDAD	31,201,691
12461	MAQUINARIA Y EQUIPO AGROPECUARIO	
12462	MAQUINARIA Y EQUIPO INDUSTRIAL	1,344,092
12463	MAQUINARIA Y EQUIPO DE CONSTRUCCIÓN	
12464	SISTEMAS DE AIRE ACONDICIONADO, CALEFACCIÓN Y DE REFRIGERACIÓN INDUSTRIAL Y COMERCIAL	242,189
12465	EQUIPO DE COMUNICACIÓN Y TELECOMUNICACIÓN	23,404,359
12466	EQUIPOS DE GENERACIÓN ELÉCTRICA, APARATOS Y ACCESORIOS ELÉCTRICOS	320,014
12467	HERRAMIENTAS Y MÁQUINAS-HERRAMIENTA	2,224,567
12469	OTROS EQUIPOS	14,702,019
12471	BIENES ARTÍSTICAS, CULTURALES Y CIENTÍFICOS	
	SUMA TOTAL:	286,919,923



GOBIERNO DEL ESTADO
DE OAXACA



RELACION DE CUENTAS BANCARIAS PRODUCTIVAS ESPECIFICAS
DEL 01 DE ENERO AL 31 DE MARZO DEL 2022

FONDO, PROGRAMA O CONVENIO	DATOS DE LA CUENTA BANCARIA		
	INSTITUCIÓN BANCARIA	NUMERO DE CUENTA	FECHA DE APERTURA

SERVICIOS PERSONALES 2022	BANORTE	1172975332	ENERO 2022
FONDO REVOLVENTE 2022	BANORTE	1172975350	ENERO 2022
GASTOS DE OPERACION 2022	BANORTE	1172975341	ENERO 2022



GOBIERNO DEL ESTADO
DE OAXACA



REPORTE DE ESQUEMAS BURSATILES Y COBERTURAS FINANCIERAS

NO APLICA



GOBIERNO DEL ESTADO
DE OAXACA



REPORTE DE SUBSIDIOS Y OTRA AYUDAS

NO APLICA

FISCALÍA GENERAL DEL ESTADO Estado de Situación Financiera Detallado - LDF Al 31 de Diciembre del 2021 y al 31 de Marzo de 2022 (PESOS)					
Concepto	31 de Marzo de 2022	31 de diciembre de 2021	Concepto	31 de Marzo de 2022	31 de diciembre de 2021
ACTIVO			PASIVO		
Activo Circulante			Activo Circulante		
Efectivo y Equivalentes	13,940,984	18,399,684	Cuentas por Pagar a Corto Plazo	138,674,665	132,402,643
Efectivo	556,000	20,000	Servicios Personales por Pagar a Corto Plazo	7,622,156	7,613,400
Bancos/Tesorería			Proveedores por Pagar a Corto Plazo	22,956,749	22,884,719
Bancos/Dependencias y Otros	13,384,984	18,379,684	Contratistas por Obras Públicas por Pagar a Corto Plazo	5,101,454	5,101,454
Inversiones Temporales (Hasta 3 meses)			Participaciones y Aportaciones por Pagar a Corto Plazo		
Fondos con Afectación Específica			Transferencias Otorgadas por Pagar a Corto Plazo	15,300,990	6,695,478
Depósitos de Fondos de Terceros en Corto Plazo			Intereses, Comisiones y Otros Gastos de la Ley de Ingresos por Pagar a Corto Plazo		
Otros Efectivos y Equivalentes			Retenciones y Contribuciones por Pagar a Corto Plazo	60,751,648	62,169,341
Derechos a Recibir Efectivo o Equivalentes	119,633,783	124,176,208	Devoluciones de la Ley de Ingresos por Pagar a Corto Plazo		
Inversiones Financieras de Corto Plazo			Otras Cuentas por Pagar a Corto Plazo	26,941,668	27,938,251
Cuentas por Cobrar a Corto Plazo			Documentos por Pagar a Corto Plazo	0	0
Deudores Diversos por Cobrar a Corto Plazo	119,633,783	124,176,208	Documentos Comerciales por Pagar a Corto Plazo		
Ingresos por Recuperar a Corto Plazo			Documentos con Contratistas por Obras Públicas por Pagar a Corto Plazo		
Deudores por Anticipos de la Tesorería a Corto Plazo			Otros Documentos por Pagar a Corto Plazo	0	0
Préstamos Otorgados a Corto Plazo			Porción a Corto Plazo de la Deuda Pública a Largo Plazo	0	0
Otros Derechos a Recibir Efectivo o Equivalentes			Porción a Corto Plazo de la Deuda Pública		
Derechos a Recibir Bienes o Servicios	5,099,898	5,099,898	Porción a Corto Plazo de Arrendamiento Financiero		
Anticipos a Proveedores por Adquisición de Bienes o Servicios			Títulos y Valores a Corto Plazo		
Anticipos a Proveedores por Adquisición de Bienes o Servicios			Pasivos Diferidos a Corto Plazo	0	0
Anticipos a Contratistas por Obras Públicas a Corto Plazo	0	0	Ingresos Cobrados por Adelantado a Corto Plazo		
Otros Derechos a Recibir Bienes o Servicios	5,099,898	5,099,898	Intereses Cobrados por Adelantado a Corto Plazo		
Inventarios	0	0	Otros Pasivos Diferidos a Corto Plazo		
Inventario de Mercancías para Venta			Fondos y Bienes de Terceros en Garantía y/o Administración a Corto Plazo	0	0
Inventario de Mercancías Terminadas			Fondos en Garantía a Corto Plazo		
Inventario de Mercancías en Proceso de Fabricación			Fondos en Administración a Corto Plazo		
Inventario de Materias Primas, Materiales y Bienes en Tránsito			Fondos Contingentes a Corto Plazo		
Almacenes			Fondos de Fideicomisos, Mandatos y Contratos		
Estimación por Pérdida o Deterioro de Activos Circulantes	0	0	Otros Fondos de Terceros en Garantía y/o Valores y Bienes en Garantía a Corto Plazo		
Estimaciones para Cuentas Incobrables por Cobrar			Provisiones a Corto Plazo	0	0
Estimación por Deterioro de Inventarios			Provisión para Demandas y Juicios a Corto Plazo		
Otros Activos Circulantes	0	0	Provisión para Contingencias a Corto Plazo		
Valores en Garantía			Otras Provisiones a Corto Plazo		
Bienes en Garantía (excluye depósitos de Bienes Derivados de Embargos, Decomisos, Adquisición con Fondos de Terceros)			Otros Pasivos a Corto Plazo	0	0
Total de Activos Circulantes	138,674,665	147,675,790	Ingresos por Clasificar		
Activo No Circulante			Recaudación por Participar		
Inversiones Financieras a Largo Plazo			Otros Pasivos Circulantes		
Derechos a Recibir Efectivo o Equivalentes			Total de Pasivos Circulantes	138,674,665	132,402,643
Bienes Inmuebles, Infraestructura y Bienes Muebles	0	0	Pasivo No Circulante		
Bienes Muebles	286,919,922	286,919,921	Cuentas por Pagar a Largo Plazo		
Activos Intangibles	42,871,193	42,871,193	Documentos por Pagar a Largo Plazo		
Depreciación, Deterioro y Amortización Acumulada de Bienes	-11,534,030	-11,534,030	Deuda Pública a Largo Plazo		
Activos Diferidos			Pasivos Diferidos a Largo Plazo		
Estimación por Pérdida o Deterioro de Activos no Circulantes			Fondos y Bienes de Terceros en Garantía y/o en Administración a Largo Plazo		
Otros Activos no Circulantes			Provisiones a Largo Plazo		
Total de Activos No Circulantes	318,257,085	318,257,084	Total de Pasivos No Circulantes	0	0
Total del Activo	456,931,750	465,932,874	Total del Pasivo	138,674,665	132,402,643
			HACIENDA PÚBLICA/PATRIMONIO		
			Hacienda Pública/Patrimonio Contribuido	54,182,072	54,182,071
			Aportaciones		
			Donaciones de Capital		
			Actualización de la Hacienda Pública/Patrimonio	54,182,072	54,182,071
			Hacienda Pública/Patrimonio Generado	264,075,013	264,075,013
			Resultados del Ejercicio (Ahorro/ Desahorro)	0	0
			Resultados de Ejercicios Anteriores	264,075,013	264,075,013
			Revalúos		
			Rectificaciones de Resultados de Ejercicios		
			Exceso o Insuficiencia en la Actualización de la Hacienda Pública/Patrimonio	0	0
			Resultado por Tenencia de Activos no Circulantes		
			Total Hacienda Pública/Patrimonio	318,257,085	318,257,084
			Total del Pasivo y Hacienda Pública/Patrimonio	456,931,750	450,659,727

FISCALÍA GENERAL DEL ESTADO DE OAXACA

Balance Presupuestario - LDF
Del 01 de enero al 31 de Marzo del 2022
(PESOS)

Concepto	Estimado/ Aprobado	Devengado	Recaudado/ Pagado
A. Ingresos Totales (A = A1+A2+A3)	826,179,287	173,039,179	119,129,737
A1. Ingresos de Libre Disposición	826,179,287	173,039,179	119,129,737
A2. Transferencias Federales Etiquetadas	0	0	0
A3. Financiamiento Neto	0	0	0
B. Egresos Presupuestarios¹ (B = B1+B2)	826,179,287	173,039,179	119,129,737
B1. Gasto No Etiquetado (sin incluir Amortización de la Deuda Pública)	826,179,287	173,039,179	119,129,737
B2. Gasto Etiquetado (sin incluir Amortización de la Deuda Pública)	0	0	0
C. Remanentes del Ejercicio Anterior (C = C1 + C2)		0	0
C1. Remanentes de Ingresos de Libre Disposición aplicados en el periodo		0	0
C2. Remanentes de Transferencias Federales Etiquetadas aplicados en el periodo		0	0
I. Balance Presupuestario (I = A - B + C)	0	0	0
II. Balance Presupuestario sin Financiamiento Neto (II = I - A3)	0	0	0
III. Balance Presupuestario sin Financiamiento Neto y sin Remanentes del Ejercicio Anterior (III= II - C)	0	0	0

Concepto	Aprobado	Devengado	Pagado
E. Intereses, Comisiones y Gastos de la Deuda (E = E1+E2)	0	0	0
E1. Intereses, Comisiones y Gastos de la Deuda con Gasto No Etiquetado	0	0	0
E2. Intereses, Comisiones y Gastos de la Deuda con Gasto Etiquetado	0	0	0
IV. Balance Primario (IV = III + E)	0	0	0

Concepto	Estimado/ Aprobado	Devengado	Recaudado/ Pagado
F. Financiamiento (F = F1 + F2)	0	0	0
F1. Financiamiento con Fuente de Pago de Ingresos de Libre Disposición	0	0	0
F2. Financiamiento con Fuente de Pago de Transferencias Federales Etiquetadas	0	0	0
G. Amortización de la Deuda (G = G1 + G2)	0	0	0
G1. Amortización de la Deuda Pública con Gasto No Etiquetado	0	0	0
G2. Amortización de la Deuda Pública con Gasto Etiquetado	0	0	0
A3. Financiamiento Neto (A3 = F - G)	0	0	0

Concepto	Estimado/ Aprobado	Devengado	Recaudado/ Pagado
A1. Ingresos de Libre Disposición	0	0	0
A3.1 Financiamiento Neto con Fuente de Pago de Ingresos de Libre Disposición (A3.1 = F1 - G1)	826,179,287	173,039,179	119,129,737
F1. Financiamiento con Fuente de Pago de Ingresos de Libre Disposición	826,179,287	173,039,179	119,129,737
G1. Amortización de la Deuda Pública con Gasto No Etiquetado	0	0	0
B1. Gasto No Etiquetado (sin incluir Amortización de la Deuda Pública)	0	0	0
C1. Remanentes de Ingresos de Libre Disposición aplicados en el periodo			
V. Balance Presupuestario de Recursos Disponibles (V = A1 + A3.1 - B1 + C1)	826,179,287	173,039,179	119,129,737
VI. Balance Presupuestario de Recursos Disponibles sin Financiamiento Neto (VI = V - A3)	0	0	0

Concepto	Estimado/ Aprobado	Devengado	Recaudado/ Pagado
A2. Transferencias Federales Etiquetadas	0	0	0
A3.2 Financiamiento Neto con Fuente de Pago de Transferencias Federales Etiquetadas (A3.2 = F2 - G2)	0	0	0
F2. Financiamiento con Fuente de Pago de Transferencias Federales Etiquetadas	0	0	0
G2. Amortización de la Deuda Pública con Gasto Etiquetado	0	0	0
B2. Gasto Etiquetado (sin incluir Amortización de la Deuda Pública)	0	0	0
C2. Remanentes de Transferencias Federales Etiquetadas aplicados en el periodo			
VII. Balance Presupuestario de Recursos Etiquetados (VII = A2 + A3.2 - B2 + C2)	0	0	0
VIII. Balance Presupuestario de Recursos Etiquetados sin Financiamiento Neto (VIII = VII - A3.2)	0	0	0

Concepto	Ingreso					Diferencia
	Estimado	Ampliaciones/ (Reducciones)	Modificado	Devengado	Recaudado	
Ingresos de Libre Disposición						
A. Impuestos	0	0	0	0	0	0
B. Cuotas y Aportaciones de Seguridad Social	0	0	0	0	0	0
C. Contribuciones de Mejoras	0	0	0	0	0	0
D. Derechos	0	0	0	0	0	0
E. Productos	0	0	0	0	0	0
F. Aprovechamientos	0	0	0	0	0	0
G. Ingresos por Ventas de Bienes y Servicios	0	0	0	0	0	0
H. Participaciones (H=h1+h2+h3+h4+h5+h6+h7+h8+h9+h10+h11)	0	0	0	0	0	0
h1) Fondo General de Participaciones	0	0	0	0	0	0
h2) Fondo de Fomento Municipal	0	0	0	0	0	0
h3) Fondo de Fiscalización y Recaudación	0	0	0	0	0	0
h4) Fondo de Compensación	0	0	0	0	0	0
h5) Fondo de Extracción de Hidrocarburos	0	0	0	0	0	0
h6) Impuesto Especial Sobre Producción y Servicios	0	0	0	0	0	0
h7) 0.136% de la Recaudación Federal Participable	0	0	0	0	0	0
h8) 3.17% Sobre Extracción de Petróleo	0	0	0	0	0	0
h9) Gasolinas y Diésel	0	0	0	0	0	0
h10) Fondo del Impuesto Sobre la Renta	0	0	0	0	0	0
h11) Fondo de Estabilización de los Ingresos de las Entidades	0	0	0	0	0	0
I. Incentivos Derivados de la Colaboración Fiscal (I=i1+i2+i3+i4+i5)	0	0	0	0	0	0
i1) Tenencia o Uso de Vehículos	0	0	0	0	0	0
i2) Fondo de Compensación ISAN	0	0	0	0	0	0
i3) Impuesto Sobre Automóviles Nuevos	0	0	0	0	0	0
i4) Fondo de Compensación de Repecos-Intermedios	0	0	0	0	0	0
i5) Otros Incentivos Económicos	0	0	0	0	0	0
J. Transferencias	826,179,287	4,500,000	830,679,287	173,039,179	119,129,737	657,640,108
K. Transferencias, Subsidios y Pensiones y Jubilaciones	0	0	0	0	0	0
k1) Otros Convenios y Subsidios	0	0	0	0	0	0
L. Otros Ingresos de Libre Disposición (L=l1+l2)	0	0	0	0	0	0
l1) Participaciones en Ingresos Locales	0	0	0	0	0	0
l2) Otros Ingresos de Libre Disposición	0	0	0	0	0	0
I. Total de Ingresos de Libre Disposición (I=A+B+C+D+E+F+G+H+I+J+K+L)	826,179,287	4,500,000	830,679,287	173,039,179	119,129,737	657,640,108
Ingresos Excedentes de Ingresos de Libre Disposición						
Transferencias Federales Etiquetadas						
A. Aportaciones (A=a1+a2+a3+a4+a5+a6+a7+a8)	0	0	0	0	0	0
a1) Fondo de Aportaciones para la Nómina Educativa y Gasto	0	0	0	0	0	0
a2) Fondo de Aportaciones para los Servicios de Salud	0	0	0	0	0	0
a3) Fondo de Aportaciones para la Infraestructura Social	0	0	0	0	0	0
a4) Fondo de Aportaciones para el Fortalecimiento de los Municipios y de las Demarcaciones Territoriales del Distrito Federal	0	0	0	0	0	0
a5) Fondo de Aportaciones Múltiples	0	0	0	0	0	0
a6) Fondo de Aportaciones para la Educación Tecnológica y de	0	0	0	0	0	0
a7) Fondo de Aportaciones para la Seguridad Pública de los Estados y del Distrito Federal	0	0	0	0	0	0
a8) Fondo de Aportaciones para el Fortalecimiento de las Entidades Federativas	0	0	0	0	0	0
B. Convenios (B=b1+b2+b3+b4)	0	0	0	0	0	0
b1) Convenios de Protección Social en Salud	0	0	0	0	0	0
b2) Convenios de Descentralización	0	0	0	0	0	0
b3) Convenios de Reasignación	0	0	0	0	0	0
b4) Otros Convenios y Subsidios	0	0	0	0	0	0
C. Fondos Distintos de Aportaciones (C=c1+c2)	0	0	0	0	0	0
c1) Fondo para Entidades Federativas y Municipios Productores de Hidrocarburos	0	0	0	0	0	0
c2) Fondo Minero	0	0	0	0	0	0
D. Transferencias, Subsidios y Subvenciones, y Pensiones y Jubilaciones	0	0	0	0	0	0
E. Otras Transferencias Federales Etiquetadas	0	0	0	0	0	0
II. Total de Transferencias Federales Etiquetadas (II = A + B + C + D + E)	0	0	0	0	0	0
III. Ingresos Derivados de Financiamientos (III = A)	0	0	0	0	0	0
A. Ingresos Derivados de Financiamientos	0	0	0	0	0	0
IV. Total de Ingresos (IV = I + II + III)	826,179,287	4,500,000	830,679,287	173,039,179	119,129,737	657,640,108
Datos Informativos						
1. Ingresos Derivados de Financiamientos con Fuente de Pago de Ingresos de Libre Disposición	0	0	0	0	0	0
2. Ingresos Derivados de Financiamientos con Fuente de Pago de Transferencias Federales Etiquetadas	0	0	0	0	0	0
3. Ingresos Derivados de Financiamientos (3 = 1 + 2)	0	0	0	0	0	0

FISCALIA GENERAL DEL ESTADO							
Informe Analítico de la Deuda Pública y Otros Pasivos - LDF							
Del 01 de enero al 31 de Marzo de 2022							
(PESOS)							
Denominación de la Deuda Pública y Otros Pasivos	Saldo al 31 de diciembre de 2020-1 (d)	Disposiciones del Periodo (e)	Amortizaciones del Periodo (f)	Revaluaciones, Reclasificaciones y Otros Ajustes (g)	Saldo Final del Periodo (h) h=d+e-f+g	Pago de Intereses del Periodo (i)	Pago de Comisiones y demás costos asociados durante el Periodo (j)
1. Deuda Pública (1=A+B)							
A. Corto Plazo (A=a1+a2+a3)							
a1) Instituciones de Crédito							
a2) Títulos y Valores							
a3) Arrendamientos Financieros							
B. Largo Plazo (B=b1+b2+b3)							
b1) Instituciones de Crédito							
b2) Títulos y Valores							
b3) Arrendamientos Financieros							
2. Otros Pasivos	142,508,650.98	282,424,905.99	286,258,298.75	-	138,675,258.22	-	-
	142,508,651	282,424,906	286,258,299	0	138,675,258	0	0
3. Total de la Deuda Pública y Otros Pasivos (3=1+2)							
4. Deuda Contingente 1 (Informativo)	0	0	0	0	0	0	0
A. Deuda Contingente 1	0	0	0	0	0	0	0
B. Deuda Contingente 2	-	-	-	0	-	0	0
C. Deuda Contingente XX	0	0	0	0	0	0	0
5. Valor de Instrumentos Bono Cupón Cero 2 (Informativo)	0	0	0	0	0	0	0
A. Instrumento Bono Cupón Cero 1	0	0	0	0	0	0	0
B. Instrumento Bono Cupón Cero 2	0	0	0	0	0	0	0
C. Instrumento Bono Cupón Cero XX	0	0	0	0	0	0	0

1 Se refiere a cualquier Financiamiento sin fuente o garantía de pago definida, que sea asumida de manera solidaria o subsidiaria por las Entidades Federativas con sus Municipios, organismos descentralizados y empresas de participación estatal mayoritaria y fideicomisos, locales o municipales, y por los Municipios con sus respectivos organismos descentralizados y empresas de participación municipal mayoritaria.

2 Se refiere al valor del Bono Cupón Cero que respalda el pago de los créditos asociados al mismo (Activo).

Obligaciones a Corto Plazo (k)	Monto Contratado (l)	Plazo Pactado (m)	Tasa de Interés (n)	Comisiones y Costos Relacionados (o)	Tasa Efectiva (p)
6. Obligaciones a Corto Plazo (Informativo)					
A. Crédito 1	0	0	0	0	0
B. Crédito 2	0	0	0	0	0
C. Crédito XX	0	0	0	0	0

FISCALIA GENERAL DEL ESTADO DE OAXACA
Informe Analítico de Obligaciones Diferentes de Financiamientos -LDF
Del 01 de enero al 31 de Marzo del 2022
(PESOS)

Denominación de las Obligaciones Diferentes de Financiamiento (c)	Fecha del Contrato (d)	Fecha de inicio de operación del proyecto (e)	Fecha de vencimiento (f)	Monto de la inversión pactado (g)	Plazo pactado (h)	Monto promedio mensual del pago de la contraprestación (i)	Monto promedio mensual del pago de la contraprestación correspondiente al pago de inversión (j)	Monto pagado de la inversión al 31 de XXXX de 20XX (k)	Monto pagado de la inversión actualizado al 31 de XXXX de 20XX (l)	Saldo pendiente por pagar de la inversión al 31 de XXXX de 20XX (m = g - l)
A. Asociaciones Público Privadas (APP's) (A=a+b+c+d) a) APP 1 b) APP 2 c) APP 3 d) APP XX B. Otros Instrumentos (B=a+b+c+d) a) Otro Instrumento 1 b) Otro Instrumento 2 c) Otro Instrumento 3 d) Otro Instrumento XX C. Total de Obligaciones Diferentes de Financiamiento (C=A+B)				No aplica						

FISCALIA GENERAL DEL ESTADO DE OAXACA						
Estado Analítico del Ejercicio del Presupuesto de Egresos Detallado - LDF						
Clasificación por Objeto del Gasto (Capítulo y Concepto)						
Del 01 de enero al 31 de Marzo del 2022.						
(PESOS)						
Concepto	Egresos					Subejercicio
	Aprobado	Ampliaciones/ (Reducciones)	Modificado	Devengado	Pagado	
I. Gasto No Etiquetado (I=A+B+C+E+F+G+H+I)	826,179,287	4,500,000	830,679,287	173,039,179	119,129,737	657,640,108
A. Servicios Personales (A=a1+a2+a3+a4+a5+a6+a7)	0	0	0	0	0	0
a1) Remuneraciones al Personal de Carácter Permanente	0	0	0	0	0	0
a2) Remuneraciones al Personal de Carácter Transitorio	0	0	0	0	0	0
a3) Remuneraciones Adicionales y Especiales	0	0	0	0	0	0
a4) Seguridad Social	0	0	0	0	0	0
a5) Otras Prestaciones Sociales y Económicas	0	0	0	0	0	0
a6) Previsiones	0	0	0	0	0	0
a7) Pago de Estímulos a Servidores Públicos	0	0	0	0	0	0
B. Materiales y Suministros (B=b1+b2+b3+b4+b5+b6+b7+b8+b9)	0	0	0	0	0	0
b1) Materiales de Administración, Emisión de Documentos y Artículos	0	0	0	0	0	0
b2) Alimentos y Utensilios	0	0	0	0	0	0
b3) Materias Primas y Materiales de Producción y Comercialización	0	0	0	0	0	0
b4) Materiales y Artículos de Construcción y de Reparación	0	0	0	0	0	0
b5) Productos Químicos, Farmacéuticos y de Laboratorio	0	0	0	0	0	0
b6) Combustibles, Lubricantes y Aditivos	0	0	0	0	0	0
b7) Vestuario, Blancos, Prendas de Protección y Artículos Deportivos	0	0	0	0	0	0
b8) Materiales y Suministros Para Seguridad	0	0	0	0	0	0
b9) Herramientas, Refacciones y Accesorios Menores	0	0	0	0	0	0
C. Servicios Generales (C=c1+c2+c3+c4+c5+c6+c7+c8+c9)	0	0	0	0	0	0
c1) Servicios Básicos	0	0	0	0	0	0
c2) Servicios de Arrendamiento	0	0	0	0	0	0
c3) Servicios Profesionales, Científicos, Técnicos y Otros Servicios	0	0	0	0	0	0
c4) Servicios Financieros, Bancarios y Comerciales	0	0	0	0	0	0
c5) Servicios de Instalación, Reparación, Mantenimiento y Conservación	0	0	0	0	0	0
c6) Servicios de Comunicación Social y Publicidad	0	0	0	0	0	0
c7) Servicios de Traslado y Viáticos	0	0	0	0	0	0
c8) Servicios Oficiales	0	0	0	0	0	0
c9) Otros Servicios Generales	0	0	0	0	0	0
D. Transferencias, Asignaciones, Subsidios y Otras Ayudas (D=d1+d2+d3+d4+d5+d6+d7+d8+d9)	826,179,287	0	826,179,287	173,039,179	119,129,737	653,140,108
d1) Transferencias Internas y Asignaciones al Sector Público	781,811,797	0	781,811,797	162,438,626	108,529,183	619,373,171
d2) Transferencias al Resto del Sector Público	0	0	0	0	0	0
d3) Subsidios y Subvenciones	0	0	0	0	0	0
d4) Ayudas Sociales	0	0	0	0	0	0
d5) Pensiones y Jubilaciones	44,367,490	0	44,367,490	10,600,553	10,600,553	33,766,937
d6) Transferencias a Fideicomisos, Mandatos y Otros Análogos	0	0	0	0	0	0
d7) Transferencias a la Seguridad Social	0	0	0	0	0	0
d8) Donativos	0	0	0	0	0	0
d9) Transferencias al Exterior	0	0	0	0	0	0
E. Bienes Muebles, Inmuebles e Intangibles (E=e1+e2+e3+e4+e5+e6+e7+e8+e9)	0	4,500,000	4,500,000	0	0	4,500,000
e1) Mobiliario y Equipo de Administración	0	0	0	0	0	0
e2) Mobiliario y Equipo Educativo y Recreativo	0	0	0	0	0	0
e3) Equipo e Instrumental Médico y de Laboratorio	0	0	0	0	0	0
e4) Vehículos y Equipo de Transporte	0	4,500,000	4,500,000	0	0	4,500,000
e5) Equipo de Defensa y Seguridad	0	0	0	0	0	0
e6) Maquinaria, Otros Equipos y Herramientas	0	0	0	0	0	0
e7) Activos Biológicos	0	0	0	0	0	0
e8) Bienes Inmuebles	0	0	0	0	0	0
e9) Activos Intangibles	0	0	0	0	0	0
F. Inversión Pública (F=f1+f2+f3)	0	0	0	0	0	0
f1) Obra Pública en Bienes de Dominio Público	0	0	0	0	0	0
f2) Obra Pública en Bienes Propios	0	0	0	0	0	0
f3) Proyectos Productivos y Acciones de Fomento	0	0	0	0	0	0
G. Inversiones Financieras y Otras Provisiones (G=g1+g2+g3+g4+g5+g6+g7)	0	0	0	0	0	0
g1) Inversiones Para el Fomento de Actividades Productivas	0	0	0	0	0	0
g2) Acciones y Participaciones de Capital	0	0	0	0	0	0
g3) Compra de Títulos y Valores	0	0	0	0	0	0
g4) Concesión de Préstamos	0	0	0	0	0	0
g5) Inversiones en Fideicomisos, Mandatos y Otros Análogos	0	0	0	0	0	0
Fideicomiso de Desastres Naturales (Informativo)	0	0	0	0	0	0
g6) Otras Inversiones Financieras	0	0	0	0	0	0
g7) Provisiones para Contingencias y Otras Erogaciones Especiales	0	0	0	0	0	0
H. Participaciones y Aportaciones (H=h1+h2+h3)	0	0	0	0	0	0
h1) Participaciones	0	0	0	0	0	0
h2) Aportaciones	0	0	0	0	0	0
h3) Convenios	0	0	0	0	0	0
I. Deuda Pública (I=i1+i2+i3+i4+i5+i6+i7)	0	0	0	0	0	0
i1) Amortización de la Deuda Pública	0	0	0	0	0	0
i2) Intereses de la Deuda Pública	0	0	0	0	0	0
i3) Comisiones de la Deuda Pública	0	0	0	0	0	0
i4) Gastos de la Deuda Pública	0	0	0	0	0	0
i5) Costo por Coberturas	0	0	0	0	0	0
i6) Apoyos Financieros	0	0	0	0	0	0
i7) Adeudos de Ejercicios Fiscales Anteriores (ADEFAS)	0	0	0	0	0	0

Concepto	Egresos					Subejercicio
	Aprobado	Ampliaciones/ (Reducciones)	Modificado	Devengado	Pagado	
II. Gasto Etiquetado (II=A+B+C+D+E+F+G+H+I)	0	0	0	0	0	0
A. Servicios Personales (A=a1+a2+a3+a4+a5+a6+a7)	0	0	0	0	0	0
a1) Remuneraciones al Personal de Carácter Permanente	0	0	0	0	0	0
a2) Remuneraciones al Personal de Carácter Transitorio	0	0	0	0	0	0
a3) Remuneraciones Adicionales y Especiales	0	0	0	0	0	0
a4) Seguridad Social	0	0	0	0	0	0
a5) Otras Prestaciones Sociales y Económicas	0	0	0	0	0	0
a6) Previsiones	0	0	0	0	0	0
a7) Pago de Estímulos a Servidores Públicos	0	0	0	0	0	0
B. Materiales y Suministros (B=b1+b2+b3+b4+b5+b6+b7+b8+b9)	0	0	0	0	0	0
b1) Materiales de Administración, Emisión de Documentos y Artículos Ofic	0	0	0	0	0	0
b2) Alimentos y Utensilios	0	0	0	0	0	0
b3) Materias Primas y Materiales de Producción y Comercialización	0	0	0	0	0	0
b4) Materiales y Artículos de Construcción y de Reparación	0	0	0	0	0	0
b5) Productos Químicos, Farmacéuticos y de Laboratorio	0	0	0	0	0	0
b6) Combustibles, Lubricantes y Aditivos	0	0	0	0	0	0
b7) Vestuario, Blancos, Prendas de Protección y Artículos Deportivos	0	0	0	0	0	0
b8) Materiales y Suministros Para Seguridad	0	0	0	0	0	0
b9) Herramientas, Refacciones y Accesorios Menores	0	0	0	0	0	0
C. Servicios Generales (C=c1+c2+c3+c4+c5+c6+c7+c8+c9)	0	0	0	0	0	0
c1) Servicios Básicos	0	0	0	0	0	0
c2) Servicios de Arrendamiento	0	0	0	0	0	0
c3) Servicios Profesionales, Científicos, Técnicos y Otros Servicios	0	0	0	0	0	0
c4) Servicios Financieros, Bancarios y Comerciales	0	0	0	0	0	0
c5) Servicios de Instalación, Reparación, Mantenimiento y Conservación	0	0	0	0	0	0
c6) Servicios de Comunicación Social y Publicidad	0	0	0	0	0	0
c7) Servicios de Traslado y Viáticos	0	0	0	0	0	0
c8) Servicios Oficiales	0	0	0	0	0	0
c9) Otros Servicios Generales	0	0	0	0	0	0
D. Transferencias, Asignaciones, Subsidios y Otras Ayudas (D=d1+d2+d3+d4+d5+d6+d7+d8+d9)	0	0	0	0	0	0
d1) Transferencias Internas y Asignaciones al Sector Público	0	0	0	0	0	0
d2) Transferencias al Resto del Sector Público	0	0	0	0	0	0
d3) Subsidios y Subvenciones	0	0	0	0	0	0
d4) Ayudas Sociales	0	0	0	0	0	0
d5) Pensiones y Jubilaciones	0	0	0	0	0	0
d6) Transferencias a Fideicomisos, Mandatos y Otros Análogos	0	0	0	0	0	0
d7) Transferencias a la Seguridad Social	0	0	0	0	0	0
d8) Donativos	0	0	0	0	0	0
d9) Transferencias al Exterior	0	0	0	0	0	0
E. Bienes Muebles, Inmuebles e Intangibles (E=e1+e2+e3+e4+e5+e6+e7+e8+e9)	0	0	0	0	0	0
e1) Mobiliario y Equipo de Administración	0	0	0	0	0	0
e2) Mobiliario y Equipo Educativo y Recreativo	0	0	0	0	0	0
e3) Equipo e Instrumental Médico y de Laboratorio	0	0	0	0	0	0
e4) Vehículos y Equipo de Transporte	0	0	0	0	0	0
e5) Equipo de Defensa y Seguridad	0	0	0	0	0	0
e6) Maquinaria, Otros Equipos y Herramientas	0	0	0	0	0	0
e7) Activos Biológicos	0	0	0	0	0	0
e8) Bienes Inmuebles	0	0	0	0	0	0
e9) Activos Intangibles	0	0	0	0	0	0
F. Inversión Pública (F=f1+f2+f3)	0	0	0	0	0	0
f1) Obra Pública en Bienes de Dominio Público	0	0	0	0	0	0
f2) Obra Pública en Bienes Propios	0	0	0	0	0	0
f3) Proyectos Productivos y Acciones de Fomento	0	0	0	0	0	0
G. Inversiones Financieras y Otras Provisiones (G=g1+g2+g3+g4+g5+g6+g7)	0	0	0	0	0	0
g1) Inversiones Para el Fomento de Actividades Productivas	0	0	0	0	0	0
g2) Acciones y Participaciones de Capital	0	0	0	0	0	0
g3) Compra de Títulos y Valores	0	0	0	0	0	0
g4) Concesión de Préstamos	0	0	0	0	0	0
g5) Inversiones en Fideicomisos, Mandatos y Otros Análogos Fideicomiso de Desastres Naturales (Informativo)	0	0	0	0	0	0
g6) Otras Inversiones Financieras	0	0	0	0	0	0
g7) Provisiones para Contingencias y Otras Erogaciones Especiales	0	0	0	0	0	0
H. Participaciones y Aportaciones (H=h1+h2+h3)	0	0	0	0	0	0
h1) Participaciones	0	0	0	0	0	0
h2) Aportaciones	0	0	0	0	0	0
h3) Convenios	0	0	0	0	0	0
I. Deuda Pública (I=i1+i2+i3+i4+i5+i6+i7)	0	0	0	0	0	0
i1) Amortización de la Deuda Pública	0	0	0	0	0	0
i2) Intereses de la Deuda Pública	0	0	0	0	0	0
i3) Comisiones de la Deuda Pública	0	0	0	0	0	0
i4) Gastos de la Deuda Pública	0	0	0	0	0	0
i5) Costo por Coberturas	0	0	0	0	0	0
i6) Apoyos Financieros	0	0	0	0	0	0
i7) Adeudos de Ejercicios Fiscales Anteriores (ADEFAS)	0	0	0	0	0	0
III. Total de Egresos (III = I + II)	826,179,287	4,500,000	830,679,287	173,039,179	119,129,737	657,640,108

FISCALIA GENERAL DEL ESTADO DE OAXACA

Estado Analítico del Ejercicio del Presupuesto de Egresos Detallado - LDF
Clasificación Administrativa
Del 01 de enero al 31 de Marzo del 2022.
(PESOS)

Concepto	Egresos					Subejercicio
	Aprobado	Ampliaciones/ (Reducciones)	Modificado	Devengado	Pagado	
I. Gasto No Etiquetado (I=A)	826,179,287	4,500,000	830,679,287	173,039,179	167,397,322	657,640,108
A. SECRETARÍA DE FINANZAS	826,179,287	4,500,000	830,679,287	173,039,179	167,397,322	657,640,108
II. Gasto Etiquetado (II=A)	0	0	0	0	0	0
A. SECRETARIA DE FINANZAS	0	0	0	0	0	0
III. Total de Egresos (III = I + II)	826,179,287	4,500,000	830,679,287	173,039,179	167,397,322	657,640,108

FISCALÍA GENERAL DEL ESTADO DE OAXACA						
Estado Analítico del Ejercicio del Presupuesto de Egresos Detallado - LDF						
Clasificación Funcional (Finalidad y Función)						
Del 01 de enero al 31 de Marzo del 2022.						
(PESOS)						
Concepto	Egresos					Subejercicio
	Aprobado	Ampliaciones/ (Reducciones)	Modificado	Devengado	Pagado	
I. Gasto No Etiquetado (I=A+B+C+D)	826,179,287	4,500,000	830,679,287	173,039,179	119,129,737	657,640,108
A. Gobierno (A=a1+a2+a3+a4+a5+a6+a7+a8)	826,179,287	4,500,000	830,679,287	173,039,179	119,129,737	657,640,108
a1) Legislación	0	0	0	0	0	0
a2) Justicia	826,179,287	4,500,000	830,679,287	173,039,179	119,129,737	657,640,108
a3) Coordinación de la Política de Gobierno	0	0	0	0	0	0
a4) Relaciones Exteriores	0	0	0	0	0	0
a5) Asuntos Financieros y Hacendarios	0	0	0	0	0	0
a6) Seguridad Nacional	0	0	0	0	0	0
a7) Asuntos de Orden Público y de Seguridad Interior	0	0	0	0	0	0
a8) Otros Servicios Generales	0	0	0	0	0	0
B. Desarrollo Social (B=b1+b2+b3+b4+b5+b6+b7)	0	0	0	0	0	0
b1) Protección Ambiental	0	0	0	0	0	0
b2) Vivienda y Servicios a la Comunidad	0	0	0	0	0	0
b3) Salud	0	0	0	0	0	0
b4) Recreación, Cultura y Otras Manifestaciones Sociales	0	0	0	0	0	0
b5) Educación	0	0	0	0	0	0
b6) Protección Social	0	0	0	0	0	0
b7) Otros Asuntos Sociales	0	0	0	0	0	0
C. Desarrollo Económico (C=c1+c2+c3+c4+c5+c6+c7+c8+c9)	0	0	0	0	0	0
c1) Asuntos Económicos, Comerciales y Laborales e Industriales	0	0	0	0	0	0
c2) Agropecuaria, Silvicultura, Pesca y Caza	0	0	0	0	0	0
c3) Combustibles y Energía	0	0	0	0	0	0
c4) Minería, Manufacturas y Construcción	0	0	0	0	0	0
c5) Transporte	0	0	0	0	0	0
c6) Comunicaciones	0	0	0	0	0	0
c7) Turismo	0	0	0	0	0	0
c8) Ciencia, Tecnología e Innovación	0	0	0	0	0	0
c9) Otras Industrias y Otros Asuntos Económicos	0	0	0	0	0	0
D. Otras No Clasificadas en Funciones Anteriores (D=d1+d2+d3+d4)	0	0	0	0	0	0
d1) Transacciones de la Deuda Pública / Costo Financiero de la Deuda	0	0	0	0	0	0
d2) Transferencias, Participaciones y Aportaciones Entre Diferentes Niveles y Órdenes de Gobierno	0	0	0	0	0	0
d3) Saneamiento del Sistema Financiero	0	0	0	0	0	0
d4) Adeudos de Ejercicios Fiscales Anteriores	0	0	0	0	0	0
II: Gasto Etiquetado (II=A+B+C+D)	0	0	0	0	0	0
A. Gobierno (A=a1+a2+a3+a4+a5+a6+a7+a8)	0	0	0	0	0	0
a1) Legislación	0	0	0	0	0	0
a2) Justicia	0	0	0	0	0	0
a3) Coordinación de la Política de Gobierno	0	0	0	0	0	0
a4) Relaciones Exteriores	0	0	0	0	0	0
a5) Asuntos Financieros y Hacendarios	0	0	0	0	0	0
a6) Seguridad Nacional	0	0	0	0	0	0
a7) Asuntos de Orden Público y de Seguridad Interior	0	0	0	0	0	0
a8) Otros Servicios Generales	0	0	0	0	0	0
B. Desarrollo Social (B=b1+b2+b3+b4+b5+b6+b7)	0	0	0	0	0	0
b1) Protección Ambiental	0	0	0	0	0	0
b2) Vivienda y Servicios a la Comunidad	0	0	0	0	0	0
b3) Salud	0	0	0	0	0	0
b4) Recreación, Cultura y Otras Manifestaciones Sociales	0	0	0	0	0	0
b5) Educación	0	0	0	0	0	0
b6) Protección Social	0	0	0	0	0	0
b7) Otros Asuntos Sociales	0	0	0	0	0	0
C. Desarrollo Económico (C=c1+c2+c3+c4+c5+c6+c7+c8+c9)	0	0	0	0	0	0
c1) Asuntos Económicos, Comerciales y Laborales e Industriales	0	0	0	0	0	0
c2) Agropecuaria, Silvicultura, Pesca y Caza	0	0	0	0	0	0
c3) Combustibles y Energía	0	0	0	0	0	0
c4) Minería, Manufacturas y Construcción	0	0	0	0	0	0
c5) Transporte	0	0	0	0	0	0
c6) Comunicaciones	0	0	0	0	0	0
c7) Turismo	0	0	0	0	0	0
c8) Ciencia, Tecnología e Innovación	0	0	0	0	0	0
c9) Otras Industrias y Otros Asuntos Económicos	0	0	0	0	0	0
D. Otras No Clasificadas en Funciones Anteriores (D=d1+d2+d3+d4)	0	0	0	0	0	0
d1) Transacciones de la Deuda Pública / Costo Financiero de la Deuda	0	0	0	0	0	0
d2) Transferencias, Participaciones y Aportaciones Entre Diferentes Niveles y Órdenes de Gobierno	0	0	0	0	0	0
d3) Saneamiento del Sistema Financiero	0	0	0	0	0	0
d4) Adeudos de Ejercicios Fiscales Anteriores	0	0	0	0	0	0
III. Total de Egresos (III = I + II)	826,179,287	4,500,000	830,679,287	173,039,179	119,129,737	657,640,108

FISCALIA GENERAL DEL ESTADO DE OAXACA
Estado Analítico del Ejercicio del Presupuesto de Egresos Detallado - LDF
Clasificación de Servicios Personales por Categoría
Del 01 de enero al 31 de Marzo del 2022
(PESOS)

Concepto	Egresos					Subejercicio
	Aprobado	Ampliaciones/ (Reducciones)	Modificado	Devengado	Pagado	
I. Gasto No Etiquetado (I=A+B+C+D+E+F)	730,493,240	0	730,493,240	161,507,230	116,017,916	568,986,009
A. Personal Administrativo	0	0	0	0	0	0
B. Magisterio	0	0	0	0	0	0
C. Servicios de Salud (C=c1+c2)	0	0	0	0	0	0
c1) Personal Administrativo	0	0	0	0	0	0
c2) Personal Médico, paramédico y afín	0	0	0	0	0	0
D. Seguridad Pública	729,248,781	0	729,248,781	161,507,230	116,017,916	567,741,550
E. Gastos asociados a la implementación de nuevas leyes federales o reformas a las mismas (E=e1+e2)	0	0	0	0	0	0
e1) Nombre del Programa o Ley 1	0	0	0	0	0	0
e2) Nombre del Programa o Ley 2	0	0	0	0	0	0
F. Sentencias laborales definitivas	1,244,459	0	1,244,459	0	0	1,244,459
II. Gasto Etiquetado (I=A+B+C+D+E+F)	0	0	0	0	0	0
A. Personal Administrativo	0	0	0	0	0	0
B. Magisterio	0	0	0	0	0	0
C. Servicios de Salud (C=c1+c2)	0	0	0	0	0	0
c1) Personal Administrativo	0	0	0	0	0	0
c2) Personal Médico, paramédico y afín	0	0	0	0	0	0
D. Seguridad Pública	0	0	0	0	0	0
E. Gastos asociados a la implementación de nuevas leyes federales o reformas a las mismas (E=e1+e2)	0	0	0	0	0	0
e1) Nombre del Programa o Ley 1	0	0	0	0	0	0
e2) Nombre del Programa o Ley 2	0	0	0	0	0	0
F. Sentencias laborales definitivas	0	0	0	0	0	0
III. Total de Gasto en Servicios Personales (III = I + II)	730,493,240	0	730,493,240	161,507,230	116,017,916	568,986,009

FISCALÍA GENERAL DEL ESTADO DE OAXACA

Informe sobre Estudios Actuariales - LDF

	Pensiones y jubilaciones	Salud	Riesgos de trabajo	Invalidez y vida	Otras prestaciones sociales
<p>Tipo de Sistema Prestación laboral o Fondo general para trabajadores del estado o Beneficio definido, Contribución definida o Mixto</p> <p>Población afiliada Activos Edad máxima Edad mínima Edad promedio Pensionados y Jubilados Edad máxima Edad mínima Edad promedio Beneficiarios Promedio de años de servicio (trabajadores activos) Aportación individual al plan de pensión como % del salario Aportación del ente público al plan de pensión como % del salario Crecimiento esperado de los pensionados y jubilados (como %) Crecimiento esperado de los activos (como %) Edad de Jubilación o Pensión Esperanza de vida</p> <p>Ingresos del Fondo Ingresos Anuales al Fondo de Pensiones</p> <p>Nómina anual Activos Pensionados y Jubilados Beneficiarios de Pensionados y Jubilados</p> <p>Monto mensual por pensión Máximo Mínimo Promedio</p> <p>Monto de la reserva</p> <p>Valor presente de las obligaciones Pensiones y Jubilaciones en curso de pago Generación actual Generaciones futuras</p> <p>Valor presente de las contribuciones asociadas a los sueldos futuros de cotización Generación actual Generaciones futuras</p> <p>Valor presente de aportaciones futuras Generación actual Generaciones futuras Otros Ingresos</p> <p>Déficit/superávit actuarial Generación actual Generaciones futuras</p> <p>Periodo de suficiencia Año de descapitalización Tasa de rendimiento</p> <p>Estudio actuarial Año de elaboración del estudio actuarial Empresa que elaboró el estudio actuarial</p>					

No aplica



GOBIERNO DEL ESTADO
DE OAXACA

TRIBUNAL ELECTORAL DEL ESTADO DE OAXACA



GOBIERNO DEL ESTADO
DE OAXACA



RESULTADOS GENERALES

El Tribunal Electoral del Estado de Oaxaca, por medio del presente documento rinde el Primer Informe Trimestral de Avance de la Cuenta Pública del Ejercicio Enero – Marzo 2022; Órgano Jurisdiccional que a través de lo dispuesto en la Constitución Política del Estado Libre y Soberano del Estado de Oaxaca es considerado como la máxima Autoridad Jurisdiccional en materia Electoral, quien cumple sus funciones bajo los principios de certeza, imparcialidad, objetividad, legalidad y probidad.

Durante el Primer Trimestre Enero – Marzo de 2022, se ejercieron recursos públicos destinados a cubrir todas las prestaciones laborales de los trabajadores de este Órgano Jurisdiccional; asimismo, se abasteció de los suministros y servicios que se utilizaron durante el trimestre, todo con el objetivo de contribuir y mejorar el desarrollo de las actividades del Personal que labora al interior del Tribunal, siendo eficientes y prontos en la capacidad de respuesta a la Justicia Electoral en nuestro Estado, en la atención de asuntos derivados de Sistema de Partidos Políticos y de asuntos por Sistemas Normativos Internos, así como la atención de Procedimientos Especiales Sancionadores por Violencia Política en Razón de Género, Juicios para la protección de Derechos Político Electorales, entre otros.

El Tribunal Electoral tramitó ante la Secretaría de Finanzas del Estado, en tiempo y forma lo correspondiente para cubrir el bono electoral sobre compensaciones extraordinarias que se destina a los trabajadores derivadas del proceso electoral durante este Primer Trimestre que sirve para equilibrar las cargas de trabajo que fueron incrementadas en este Órgano Jurisdiccional, antes, durante y posterior a los comicios electorales de este ejercicio 2022 y que serán de vital importancia para la paz gubernamental del Estado de Oaxaca, así como los Municipios que son regidos por Sistemas normativos Internos y de los cuales sigue el proceso durante el primer trimestre de este año.

Es importante resaltar que el Tribunal Electoral del Estado de Oaxaca a pesar de la contingencia sanitaria que prevalece no solamente en esta Entidad Federativa sino en todo el País, en ningún momento ha interrumpido sus actividades lo cual ha permitido cumplir de manera puntual lo que establece la Ley Electoral del Estado y la respectiva Ley del Sistema de Medios de Impugnación en Materia Electoral y de Participación Ciudadana para el Estado de Oaxaca, ya que durante los procesos electorales ordinarios, extraordinarios y los de participación ciudadana, todos los días y horas son hábiles; lo cual asegura a la Ciudadanía, los Candidatos, Partidos Políticos y Coaliciones, sus derechos y las vías legales establecidas para cuestionar la legalidad o validez de un acto de autoridad y que se modifiquen o revoquen los acuerdos y resoluciones dictadas por los organismos electorales en términos de Ley.



GOBIERNO DEL ESTADO
DE OAXACA



Este Órgano Jurisdiccional para garantizar los principios de certeza, legalidad y máxima probidad, continúa implementado estrategias en favor de los recurrentes para efecto de obtener una justicia pronta y expedita; en este sentido las herramientas informáticas juegan un papel importante y trascendental, toda vez que las sesiones de resoluciones del Pleno, como Órgano de mayor jerarquía, son transmitidas en tiempo real a través de los medios digitales y redes sociales del Tribunal, ya sea en sesiones privadas a puerta cerrada o sesiones virtuales por videoconferencia, de tal manera que se tenga una comunicación efectiva.

Así mismo se sigue aplicando el gasto y cumpliendo con las encomiendas que por mandato constitucional son atribuidas a este Ente público, optando por el establecimiento de mecanismos y estrategias idóneas para realizar acciones que nos permitan optimizar los recursos económicos con una visión clara de las exigencias de la nueva realidad a la que estamos incursionando.

PLENO

El Pleno de este Tribunal es el Órgano de Mayor Jerarquía y está integrado por la Magistrada Presidenta Mtra. Elizabeth Bautista Velasco, el Magistrado Mtro. Raymundo Wilfrido López Vásquez y la Magistrada en Funciones Lic. Lizbeth Jessica Gallardo Martínez, esta última designada provisionalmente en el mes de julio de 2021, por el propio Pleno, dada la resolución de la Sala Superior del Tribunal Electoral del Poder Judicial de la Federación (TEPJF), quien revocara la designación de la magistratura del Lic. Heriberto Jiménez García, solicitando al Senado de la República hacer una nueva designación que garantice el cumplimiento a la alternancia de género, designación que sigue pendiente.

Durante el periodo que se informa, el Pleno sometió a consideración cada una de sus resoluciones, mismas que en apego a la norma electoral vigente son aprobadas por mayoría de votos en sesiones públicas, pudiendo sesionar en privado si la índole del conflicto planteado así lo amerita; resoluciones que a su vez se derivan de los siguientes medios de impugnación.

El Tribunal Electoral recibió los siguientes medios de impugnación:



GOBIERNO DEL ESTADO
DE OAXACA



MEDIO DE IMPUGNACIÓN	NO. DE EXPEDIENTE
Juicio para la Protección de los Derechos Político Electorales de Ciudadano (JDC)	628
Juicio para la Protección de los Derechos Político Electorales de la Ciudadanía en el Régimen de los Sistemas Normativos Internos (JDCI)	60
Juicio Electoral de Sistemas Normativos Internos (JNI)	16
Recurso de Apelación (RA)	06
Recursos de Inconformidad de Elección de Agencias (RIN/AG)	01
Juicio electoral (JE)	01
Juicio para la Protección de los Derechos de la Participación Ciudadana.	0
Procedimiento Especial Sancionador (PES)	12
Cuadernos de Antecedentes (CA)	111
Cuadernillos de Impugnación (C.I.)	94
Escisiones	05
TOTAL	934

En relación a estos medios de impugnación recibidos a continuación se indican los actos reclamados más recurrentes.

MEDIO	ACTO RECLAMADO	TOTAL
JDC	Violación al ejercicio del cargo, pago de dietas.	22
	Intrapartidarios	07
	Otros	599
JDCI	Acuerdos del Consejo General del Instituto Estatal Electoral y de Participación Ciudadana de Oaxaca, por los que califica la elección de autoridades en comunidades que se rigen bajo su propio Sistema normativo Interno; asuntos relacionados con la elección de autoridades municipales.	11
	Obstrucción al Ejercicio del Cargo, Pago de Dietas	35
	Otros	14



JNI	Acuerdos del Consejo General del Instituto Estatal Electoral y de Participación Ciudadana de Oaxaca, por los que califican la elección de autoridades bajo el Sistema normativo Interno.	12
	Otros	04
RA	Acuerdos IEEPCO	06
RIN/AG	Elección de Agencias Municipales	01
PES	Actos de precampaña o anticipados de campaña o infracciones a la Normativa Electoral en relación al proceso electoral.	12

ADMINISTRACIÓN EFICIENTE Y TRANSPARENTE

Con la finalidad de producir información sobre la aplicación del Presupuesto de Egresos, durante el periodo que se informa se mantuvo interconexión con el Sistema Estatal de Finanzas Públicas de Oaxaca (SEFIP 2022), realizando en el Módulo de contabilidad la captura de pólizas de ingresos, diario y egresos para la generación de la información contable y financiera de este Órgano Jurisdiccional; asimismo en el Módulo de Control Presupuestal se elaboraron las Cuentas por Liquidar Certificadas (CLC's).

Gobierno del Estado de Oaxaca
 UR: 407 - TRIBUNAL ELECTORAL DEL ESTADO DE OAXACA
 Estado de Situación Financiera
 Del 1° de enero al 31 de marzo de 2022 y 2021
 (Pesos)



CONCEPTO	EJERCICIO FISCAL 2022	EJERCICIO FISCAL 2021	CONCEPTO	EJERCICIO FISCAL 2022	EJERCICIO FISCAL 2021
ACTIVO			PASIVO		
ACTIVO CIRCULANTE			PASIVO CIRCULANTE		
EFFECTIVO Y EQUIVALENTES	6,138,481	5,704,413	CUENTAS POR PAGAR A CORTO PLAZO	7,548,901	6,766,710
DERECHOS A RECIBIR EFECTIVO O EQUIVALENTES	1,409,370	1,061,247	Total de PASIVO CIRCULANTE	7,548,901	6,766,710
Total de ACTIVO CIRCULANTE	7,547,851	6,765,660	TOTAL PASIVO	7,548,901	6,766,710
ACTIVO NO CIRCULANTE			HACIENDA PÚBLICA/PATRIMONIO		
BIENES INMUEBLES, INFRAESTRUCTURA Y CONSTRUCCIONES EN PROCESO	1,980,800	1,980,800	HACIENDA PÚBLICA/PATRIMONIO GENERADO		
BIENES MUEBLES	7,263,741	6,540,723	RESULTADOS DE EJERCICIO (AHORRO/ DESAHORRO)	0	0
ACTIVOS INTANGIBLES	44,987	44,987	RESULTADOS DE EJERCICIOS ANTERIORES	5,700,240	5,644,420
DEPRECIACIÓN, DETERIORO Y ARMORTIZACIÓN ACUMULADA DE BIENES	-3,588,238	-2,921,040	Total de HACIENDA PÚBLICA/PATRIMONIO GENERADO	5,700,240	5,644,420
Total de ACTIVO NO CIRCULANTE	5,701,290	5,645,470	TOTAL DE HACIENDA PÚBLICA/PATRIMONIO	5,700,240	5,644,420
TOTAL DE ACTIVOS	13,249,141	12,411,130	Total de Pasivo y Patrimonio/Hacienda Pública	13,249,141	12,411,130



Tribunal Electoral
 del Estado de Oaxaca
 Departamento
 de Recursos
 Financieros

JEFA DEL DEPARTAMENTO DE RECURSOS FINANCIEROS

MARÍA GUADALUPE BLANCO-LOPEZ



Tribunal Electoral
 del Estado de Oaxaca
 TITULAR DE LA UNIDAD ADMINISTRATIVA

LIC. GRACIANO ALEJANDRO PRATS ROJAS



Tribunal Electoral
 del Estado de Oaxaca
 PRESIDENCIA
 MAGISTRADA PRESIDENTA

MTRA. ELIZABETH BAUTISTA VELASCO

Lugar y fecha de generación: Reyes Manecón, Oaxaca; a 13 de ABRIL de 2022
 Bajo protesta de decir verdad declaramos que los estados financieros y sus Notas son razonablemente correctos y responsabilidad del emisor.



CONCEPTO	EJERCICIO FISCAL 2022	EJERCICIO FISCAL 2021	CONCEPTO	EJERCICIO FISCAL 2022	EJERCICIO FISCAL 2021
INGRESOS Y OTROS BENEFICIOS			GASTOS Y OTRAS PÉRDIDAS		
PARTICIPACIONES, APORTACIONES, CONVENIOS, INCENTIVOS DERIVADOS DE LA COLABORACION FISCAL, FONDOS DISTINGUIDOS, TRANSFERENCIAS, ASIGNACIONES, SUBSIDIOS Y SUBVENCIONES, Y PENSIONES Y JUBILACIONES	12,571,117	9,366,415	TRANSFERENCIAS, ASIGNACIONES, SUBSIDIOS Y OTRAS AYUDAS	12,571,117	9,366,415
TOTAL DE INGRESOS Y OTROS BENEFICIOS	12,571,117	9,366,415	TRANSFERENCIAS INTERNAS Y ASIGNACIONES AL SECTOR PÚBLICO	12,571,117	9,366,415
			TOTAL DE GASTOS Y OTRAS PERDIDAS	12,571,117	9,366,415



Tribunal Electoral
 del Estado de Oaxaca
 Departamento
 de Recursos
 Financieros

JEFA DEL DEPARTAMENTO DE RECURSOS FINANCIEROS

MARÍA GUADALUPE BLANCO LOPEZ



Tribunal Electoral
 del Estado de Oaxaca
 DIRECCIÓN GENERAL
 ADMINISTRATIVA

TITULAR DE LA UNIDAD ADMINISTRATIVA

LIC. GRACIANO ALEJANDRO PRATS ROJAS



Tribunal Electoral
 del Estado de Oaxaca

PRESIDENCIA
 MAGISTRADA PRESIDENTA

MTRA. ELIZABETH BAUTISTA VELASCO

Concepto	Hacienda Pública/ Patrimonio			Ajustes por Cambios de Valor	Total
	Contribuido	Generado			
		Ejerc. Ant.	Del Ejercicio		
Variaciones de la Hacienda Pública / Patrimonio Neto del Ejercicio	0	0	5,644,420	0	5,644,420
RESULTADOS DE EJERCICIOS ANTERIORES	0	0	5,644,420	0	5,644,420
RESULTADOS DEL EJERCICIO (AHORRO/ DESAHORRO)	0	0	0	0	0
Hacienda Pública / Patrimonio Neto Final del Ejercicio 2021	0	0	5,644,420	0	5,644,420
Variaciones de la Hacienda Pública / Patrimonio Neto del Ejercicio	0	0	5,700,240	0	5,700,240
RESULTADOS DE EJERCICIOS ANTERIORES	0	0	5,700,240	0	5,700,240
RESULTADOS DEL EJERCICIO (AHORRO/ DESAHORRO)	0	0	0	0	0
Saldo Neto en la Hacienda Pública / Patrimonio 2022	0	0	5,700,240	0	5,700,240



Tribunal Electoral
 del Estado de Oaxaca
 Departamento
 de Recursos
 Financieros

JEFA DEL DEPARTAMENTO DE RECURSOS FINANCIEROS

MARÍA GUADALUPE BLANCO LOPEZ



Tribunal Electoral
 del Estado de Oaxaca

DIRECCIÓN
 ADMINISTRATIVA

LIC. GRACIANO ALEJANDRO PRATS ROJAS



Tribunal Electoral
 del Estado de Oaxaca

PRESIDENCIA

MAGISTRADA PRESIDENTA

MTRA. ELIZABETH BAUTISTA VELASCO

Lugar y fecha de expedición: Reyes Manteón, Oaxaca, a 13 de ABRIL de 2022.
 Bajo protesta de decir verdad declaramos que los estados financieros y sus Notas son razonablemente correctos y responsabilidad del emisor.

Cuenta de la Hacienda Pública Estatal 2022
 Gobierno del Estado de Oaxaca
 UR: 407 - TRIBUNAL ELECTORAL DEL ESTADO DE OAXACA
 Estado de Cambios en la Situación Financiera
 Del 1° de enero al 31 de marzo de 2022 y 2021
 (Pesos)



CONCEPTO	ORIGEN	APLICACIÓN	CONCEPTO	ORIGEN	APLICACIÓN
ACTIVO	667,198	1,505,210	PASIVO	782,191	0
ACTIVO CIRCULANTE	0	782,191	PASIVO CIRCULANTE	782,191	0
EFFECTIVO Y EQUIVALENTES	0	434,068	CUENTAS POR PAGAR A CORTO PLAZO	782,191	0
DERECHOS A RECIBIR EFECTIVO O EQUIVALENTES	0	348,123	HACIENDA PÚBLICA/PATRIMONIO	55,820	0
ACTIVO NO CIRCULANTE	667,198	723,019	HACIENDA PÚBLICA/PATRIMONIO GENERADO	55,820	0
BIENES INMUEBLES, INFRAESTRUCTURA Y CONSTRUCCIONES EN PROCESO	0	0	RESULTADOS DE EJERCICIO (AHORRO/ DESAHORRO)	0	0
BIENES MUEBLES	0	723,019	RESULTADOS DE EJERCICIOS ANTERIORES	55,820	0
ACTIVOS INTANGIBLES	0	0	RESULTADOS DEL EJERCICIO (AHORRO/DESAHORRO)	3,204,702	0
DEPRECIACIÓN, DETERIORO Y ARMORTIZACIÓN ACUMULADA DE BIENES	667,198	0	TOTALES	4,042,714	0



Tribunal Electoral
 del Estado de Oaxaca
 Departamento
 de Recursos
 Financieros

JEFA DEL DEPARTAMENTO DE RECURSOS FINANCIEROS

MARÍA GUADALUPE BLANCO LOPEZ



Tribunal Electoral
 del Estado de Oaxaca
 DIRECCIÓN
 ADMINISTRATIVA

TITULAR DE LA UNIDAD ADMINISTRATIVA

LIC. GRACIANO ALEJANDRO PRATS ROJAS



Tribunal Electoral
 del Estado de Oaxaca
 PRESIDENCIA

MAGISTRADA PRESIDENTA

MTRA. ELIZABETH BAUTISTA VELASCO



GOBIERNO DEL ESTADO
DE OAXACA

Estado de Flujos de Efectivo



TRIBUNAL ELECTORAL DEL ESTADO DE OAXACA		
Del 1 de enero al 31 de Marzo de 2022 y del 01 de enero al 31 de Marzo de 2021		
Concepto	2022	2021
Flujos de Efectivo de las Actividades de Operación		
Origen	29,408,497	24,698,585
Impuestos	0	0
Cuotas y Aportaciones de Seguridad Social	0	0
Contribuciones de Mejoras	0	0
Derechos	0	0
Productos	0	0
Aprovechamientos	0	0
Ingresos por Venta de Bienes y Prestación de Servicios	0	0
Participaciones, Aportaciones, Convenios, Incentivos Derivados de la Colaboración Fiscal y Fondos Distintos de Aportaciones	0	0
Transferencias, Asignaciones, Subsidios y Subvenciones, y Pensiones y Jubilaciones	12,571,117	9,366,415
Otros Orígenes de Operación	16,837,380	15,332,170
Aplicación	20,567,686	15,076,175
Servicios Personales	0	0
Materiales y Suministros	0	0
Servicios Generales	0	0
Transferencias Internas y Asignaciones al Sector Público	12,571,117	9,366,415
Transferencias al resto del Sector Público	0	0
Subsidios y Subvenciones	0	0
Ayudas Sociales	0	0
Pensiones y Jubilaciones	0	0
Transferencias a Fideicomisos, Mandatos y Contratos Análogos	0	0
Transferencias a la Seguridad Social	0	0
Donativos	0	0
Transferencias al Exterior	0	0
Participaciones	0	0
Aportaciones	0	0
Convenios	0	0
Otras Aplicaciones de Operación	7,996,569	5,709,760
Flujos Netos de Efectivo por Actividades de Operación	8,840,811	9,622,410
Flujos de Efectivo de las Actividades de Inversión		
Origen	0	0
Bienes Inmuebles, Infraestructura y Construcciones en Proceso	0	0
Bienes Muebles	0	0
Otros Orígenes de Inversión	0	0
Aplicación	9,289,528	8,566,510
Bienes Inmuebles, Infraestructura y Construcciones en Proceso	1,980,800	1,980,800
Bienes Muebles	7,263,741	6,540,723
Otras Aplicaciones de Inversión	44,987	44,987
Flujos Netos de Efectivo por Actividades de Inversión	-9,289,528	-8,566,510
Flujo de Efectivo de las Actividades de Financiamiento		
Origen	0	0
<i>Endeudamiento Neto</i>	<i>0</i>	<i>0</i>
Interno	0	0
Externo	0	0
Otros Orígenes de Financiamiento	0	0
Aplicación	0	0
<i>Servicios de la Deuda</i>	<i>0</i>	<i>0</i>
Interno	0	0
Externo	0	0
Otras Aplicaciones de Financiamiento	0	0
Flujos Netos de Efectivo por Actividades de Financiamiento	0	0
Incremento/Disminución Neta en el Efectivo y Equivalentes al Efectivo	-448,717	1,055,900
<i>Efectivo y Equivalentes al Efectivo al Inicio del Ejercicio</i>	<i>6,587,199</i>	<i>4,648,513</i>
<i>Efectivo y Equivalentes al Efectivo al Final del Ejercicio</i>	<i>6,138,481</i>	<i>5,704,413</i>

El Tribunal Electoral del Estado de Oaxaca declara que los Estados Financieros y sus Notas son razonablemente correctos y veraces. Con fecha 13 de Abril de 2022.

Tribunal Electoral del Estado de Oaxaca
DIRECCIÓN ADMINISTRATIVA
LIC. GRACIANO ALEJANDRO PRATS ROJAS
TITULAR DE LA UNIDAD ADMINISTRATIVA

Tribunal Electoral del Estado de Oaxaca
Departamento de Recursos Financieros
C. P. MARÍA GUADALUPE BLANCO LOPEZ
JEFE DEL DEPARTAMENTO DE RECURSOS FINANCIEROS

Cuenta de la Hacienda Pública Estatal 2022
 Gobierno del Estado de Oaxaca
 UR: 407 - TRIBUNAL ELECTORAL DEL ESTADO DE OAXACA
 Estado Analítico del Activo
 Del 1° de enero al 31 de marzo de 2022
 (Pesos)



DESCRIPCION	SALDO INICIAL	PERIODO		SALDO FINAL	FLUJO
		CARGOS	ABONOS		
ACTIVO	13,774,007	21,369,781	21,894,647	13,249,141	-524,866
ACTIVO CIRCULANTE	8,130,707	21,311,791	21,894,647	7,547,851	-582,856
EFECTIVO Y EQUIVALENTES	6,587,199	20,115,816	20,564,533	6,138,481	-448,717
DERECHOS A RECIBIR EFECTIVO O EQUIVALENTES	1,543,508	1,195,975	1,330,114	1,409,370	-134,138
ACTIVO NO CIRCULANTE	5,643,300	57,990	---	5,701,290	57,990
BIENES INMUEBLES, INFRAESTRUCTURA Y CONSTRUCCIONES EN PROCESO	1,980,800	---	---	1,980,800	---
BIENES MUEBLES	7,205,751	57,990	---	7,263,741	57,990
ACTIVOS INTANGIBLES	44,987	---	---	44,987	---
DEPRECIACIÓN, DETERIORO Y ARMORTIZACIÓN ACUMULADA DE BIENES	-3,588,238	---	---	-3,588,238	---



Tribunal Electoral
 del Estado de Oaxaca
 Departamento
 de Recursos
 Financieros

[Signature]

JEFA DEL DEPARTAMENTO DE RECURSOS FINANCIEROS

MARÍA GUADALUPE BLANCO LOPEZ



Tribunal Electoral
 del Estado de Oaxaca
 DIRECCIÓN
 ADMINISTRATIVA

Lugar y fecha de generación: Puebla, Oaxaca; a 13 de ABRIL de 2022.
 Bajo protesta de decir verdad declaramos que los Estados Financieros y Notas son razonablemente correctos y responsabilidad del emisor.

TITULAR DE LA UNIDAD ADMINISTRATIVA

LIC. GRACIANO ALEJANDRO PRATS ROJAS



Tribunal Electoral
 del Estado de Oaxaca
 PRESIDENCIA

[Signature]

MAGISTRADA PRESIDENTA

MTRA. ELIZABETH BAUTISTA VELASCO

Denominación de las Deudas	Moneda de Contratación	Institución o País Acreedor	Saldo Inicial del Periodo	Saldo Final del Periodo
DEUDA PÚBLICA				
Corto Plazo				
Deuda Interna				
Instituciones de Crédito			0	0
Títulos y Valores			0	0
Arrendamientos Financieros			0	0
Deuda Externa				
Organismos Financieros Internacionales			0	0
Deuda Bilateral			0	0
Títulos y Valores			0	0
Arrendamientos Financieros			0	0
Subtotal a Corto Plazo			0	0
Largo Plazo				
Deuda Interna				
Instituciones de Crédito			0	0
Títulos y Valores			0	0
Arrendamientos Financieros			0	0
Deuda Externa				
Organismos Financieros Internacionales			0	0
Deuda Bilateral			0	0
Títulos y Valores			0	0
Arrendamientos Financieros			0	0
Subtotal a Largo Plazo			0	0
Otros Pasivos	PESOS	MEXICO	8,131,757	7,548,901
Total de Deuda y Otros Pasivos			8,131,757	7,548,901

ESTADOS UNIDOS MEXICANOS
 Tribunal Electoral del Estado de Oaxaca

ESTADOS UNIDOS MEXICANOS
 Tribunal Electoral del Estado de Oaxaca
 DIRECCION ADMINISTRATIVA

ESTADOS UNIDOS MEXICANOS
 Tribunal Electoral del Estado de Oaxaca
 PRESIDENCIA

Departamento de Recursos Financieros
 JEFE DEL DEPARTAMENTO DE RECURSOS FINANCIEROS
 MARÍA GUADALUPE BLANCO LÓPEZ

TITULAR DE LA UNIDAD ADMINISTRATIVA
 GRACIANO ALEJANDRO PRATS ROJAS

MAGISTRADA PRESIDENTA
 ELIZABETH BAUTISTA VELASCO



GOBIERNO DEL ESTADO
DE OAXACA



INFORME SOBRE PASIVOS CONTINGENTES

NO APLICA



GOBIERNO DEL ESTADO
DE OAXACA



NOTAS A LOS ESTADOS FINANCIEROS

DEL 01 DE ENERO AL 31 DE MARZO DE 2022
(PESOS)

Remito informe relacionado con la Información Financiera del TRIBUNAL ELECTORAL DEL ESTADO DE OAXACA, por el periodo comprendido de 1° de Enero al 31 de Marzo de 2022.

NOTAS A DESGLOSE

I) NOTAS AL ESTADO DE SITUACION FINANCIERA

El Estado de Situación Financiera tiene como propósito mostrar información relativa a los recursos y obligaciones de la Entidad.

ACTIVO

Efectivo y Equivalentes

De acuerdo a las actividades realizadas y acumuladas durante este Primer Trimestre Enero – Marzo de 2022, este Órgano Autónomo registró operaciones financieras relacionadas con Fondos de afectación específica por un monto de \$ 6,138,481 (Seis millones ciento treinta y ocho mil cuatrocientos ochenta y un pesos) para las actividades a cargo de este Órgano.

En el periodo no se registraron inversiones.



Derechos a recibir Efectivo o Equivalentes

Este apartado se integra principalmente por: Cuentas por Liquidar Certificadas (CLC'S) y Gastos a Comprobar de salidas para la Notificación de resultados de Expedientes, mismas que realizan los Actuarios a diversas comunidades del Estado por un importe de \$ 125,415 y la diferencia corresponde a Provisiones de Compras Varias, así como los recargos y actualizaciones de impuestos pendientes de recuperar de los meses de Septiembre a Diciembre de 2018, mismas que se tienen pendientes con la Secretaría de Finanzas, haciendo un importe total de \$ 1,283,955.

CONCEPTO	MARZO 2022	MARZO 2021
Gastos a Comprobar	125,415	28,388
Otros Deudores	1,283,955	1,032,859
TOTAL	1,409,370	1,061,247

Bienes Inmuebles, muebles e infraestructura y construcciones en proceso.

Para efectos de desglose este rubro se detalla por separado

a) Bienes inmuebles

La valoración de los bienes inmuebles en comparación con el ejercicio 2021, no sufrió modificación alguna, pues el último registro se realizó en base al último valor estimado.

INMUEBLE	MARZO 2022	MARZO 2021
Edificio: 1ª. Privada de Emiliano Zapata número 108 Colonia Reforma, Oaxaca, Oax.	1'980,800	1'980,800
TOTALES	1'980,800	1'980,800



b) Bienes muebles

El rubro de Bienes Muebles durante el Primer Trimestre Enero – Marzo 2022 del Tribunal Electoral, está integrado de la siguiente forma:

CONCEPTO	MARZO 2022	MARZO 2021
Muebles de oficina y estantería	1,561,502	1,376,230
Equipo de cómputo y de tecnologías de la información.	1,960,504	1,682,832
Equipos y aparatos audiovisuales	41,316	99,200
Cámaras fotográficas y de video.	74,406	64,427
Automóviles y camiones	3,298,677	2,990,697
Sistemas de aire acondicionado, calefacción, y de refrigeración industrial y comercial	223,632	223,632
Equipo de comunicación y telecomunicación	66,022	66,022
Otros equipos	37,683	37,683
TOTALES	7,263,741	6,540,723

Al 31 de Marzo de 2022, el saldo del rubro de Bienes Muebles, sin considerar el importe de la depreciación que se muestra en el Estado de Situación Financiera es de \$ 7'263,741 presentando variación en relación al ejercicio 2021, ya que se dieron de baja algunos bienes y se han adquirido otros.

Durante este Primer Trimestre Enero –Marzo de 2022, el importe al que asciende la depreciación acumulada del rubro que se informa es del orden de \$ 3,588,238.

c) Activos intangibles y diferidos

Este concepto se integra por el software identificado en el Tribunal Electoral del Estado de Oaxaca, representando el monto de Licencias de uso de paquetes y programas de informática para ser aplicados en los sistemas administrativos y operativos computarizados por un importe de \$ 44,987.



PASIVO

El saldo de este rubro al 31 de Marzo de 2022, asciende a la cantidad de \$ 7,548,901 (Siete millones quinientos cuarenta y ocho mil novecientos un pesos) que corresponden a los compromisos de pagos adquiridos durante este Primer Trimestre Enero – Marzo de 2022 con proveedores y prestadores de servicios por las adquisiciones de bienes y contratación de servicios por pagar a corto plazo, también se contemplan los montos de las provisiones de nóminas, como retenciones de impuestos a los trabajadores, además de los pagos pendientes de realizar por concepto de sanciones, multas, pagos de dietas, etc. provenientes de Ayuntamientos para las diversas partes actoras en los Juicios de la competencia de este Tribunal. Los rubros se detallan de la siguiente forma:

CUENTAS	MARZO 2022	MARZO 2021
Deudas por Adquisición de Bienes y Contratación de Servicios por Pagar a CP	0	0
Transferencias Internas y Asignaciones al Sector Público	1,315,641	1,036,775
Fondos Rotatorios por Pagar a CP	201,500	201,500
Otras Cuentas por Pagar a corto plazo	6,031,760	5,528,435
TOTAL	7,548,901	6,766,710



HACIENDA PÚBLICA/PATRIMONIO

CUENTAS	MARZO 2022	MARZO 2021
Resultados de Ejercicio (Ahorro/Desahorro)	0	0
Resultado de ejercicios Anteriores	5,700,240	5,644,420
Total de Hacienda Pública/Patrimonio Generado	5,700,240	5,644,420
Resultado del Ejercicio (Ahorro/Desahorro)	0	0

La cuenta de Hacienda Pública/Patrimonio, refleja un saldo al 31 de Marzo de 2022, la cantidad de \$ 5,700,240 (Cinco millones setecientos mil doscientos cuarenta pesos) que representa la acumulación de resultados de ejercicios anteriores.

Resultado del Ejercicio (Ahorro/Desahorro) asciende a la cantidad de \$ 0 (Cero pesos).



II) NOTAS AL ESTADO DE ACTIVIDADES

Muestra el resultado de las operaciones de la entidad correspondiente al periodo del 01 de Enero al 31 de Marzo de 2022, integrado de la siguiente forma:

CUENTAS	MARZO 2022	MARZO 2021
INGRESOS Y OTROS BENEFICIOS		
PARTICIPACIONES, APORTACIONES, TRANSFERENCIAS, ASIGNACIONES, SUBSIDIOS Y OTRAS AYUDAS	12,571,117	9,366,415
TOTAL DE INGRESOS Y OTROS BENEFICIOS	12,571,117	9,366,415
GASTOS Y OTRAS PERDIDAS		
TRANSFERENCIAS INTERNAS Y ASIGNACIONES AL SECTOR PUBLICO	12,571,117	9,366,415
AYUDAS SOCIALES	0	0
OTROS GASTOS Y PERDIDAS EXTRAORDINARIAS	0	0
TOTAL DE GASTOS Y OTRAS PERDIDAS	12,571,117	9,366,415
AHORRO NETO DEL EJERCICIO	0	0

Ingresos y Otros Beneficios

Los ingresos corresponden a los recursos recaudados correspondientes al periodo del 01 de Enero al 31 de Marzo de 2022, el cual asciende a un importe de \$ 12,571,117 (Doce millones quinientos setenta y un mil ciento diecisiete pesos) mismos que fueron comprometidos y devengados durante el mismo periodo.



GOBIERNO DEL ESTADO
DE OAXACA



Gastos y Otras Pérdidas

El rubro de Gastos y Otras Pérdidas, corresponden a lo devengado por la Entidad durante el Primer Trimestre de Enero - Marzo 2022 por la cantidad de: \$ 12,571,117 (Doce millones quinientos setenta y un mil ciento diecisiete pesos).

Transferencias, Asignaciones, Subsidios y Otras Ayudas.

- a) En este periodo no se cuenta con Subsidios.
- b) En este periodo no se cuenta con Ayudas Sociales.

Ahorro/Desahorro Neto del Ejercicio

En el Estado de Actividades en el período comprendido del 01 de Enero al 31 de Marzo de 2022, refleja un Ahorro/Desahorro Neto del Ejercicio por la cantidad de \$ 0.



GOBIERNO DEL ESTADO
DE OAXACA



III) NOTAS AL ESTADO DE VARIACION EN LA HACIENDA PÚBLICA

El apartado de Hacienda Pública/Patrimonio Generado, durante el Primer Trimestre de Enero – Marzo de 2022, asciende a la cantidad de \$ 5,700,240 (Cinco millones setecientos mil doscientos cuarenta pesos) integrándose de la siguiente manera:

RUBRO	VARIACIONES
Hacienda Pública/Patrimonio Neto Final del Ejercicio 2022	
Resultados de Ejercicios Anteriores	5,700,240
Saldo Neto en la Hacienda Pública/Patrimonio 2021	5,700,240



IV) NOTAS AL ESTADO DE FLUJOS DE EFECTIVO

Efectivo y equivalentes

1. Análisis de saldo en la cuenta de Efectivo y Equivalentes:

CONCEPTO	MARZO 2022	MARZO 2021
Fondos Fijos de Caja	19,867	9,154
Efectivos en Bancos	6,567,332	5,695,259
Inversiones temporales (hasta 3 meses)	0	0
Fondos con afectación específica	0	0
Depósitos de fondos de terceros y otros	0	0
Total de Efectivos y Equivalentes	6,587,199	5,704,413

2. Conciliación de los Flujos de Efectivo Netos de las Actividades de Operación y la cuenta de Ahorro/Desahorro antes de Rubros Extraordinarios.

CONCEPTO	MARZO 2022	MARZO 2021
Ahorro/Desahorro antes de rubros Extraordinarios	0	0
Movimientos de partida (o rubros) que no afectan al efectivo	0	0
Depreciación	3,588,238	2,921,040
Amortización	0	0
Incrementos en las provisiones	0	0
Incremento en inversiones producido por revaluación	0	0
Ganancia/pérdida en venta de propiedad, planta y equipo	0	0
Incremento en cuentas por cobrar	0	0
Partidas extraordinarias	0	0



NOTAS DE MEMORIA (CUENTAS DE ORDEN)

Las cuentas de orden se utilizan para registrar movimientos de valores que no afecten o modifiquen el balance del ente contable, sin embargo, su incorporación en libros es necesaria con fines de recordatorio contable, de control y en general sobre los aspectos administrativos o bien, para consignar sus derechos o responsabilidades contingentes que puedan o no, presentarse en el futuro.

a) Cuentas de orden contable

Dentro del periodo este Órgano no registro operaciones financieras que implicaran el registro de cuentas de Orden Contables.

b) Cuentas de orden presupuestales

De acuerdo a las disposiciones establecidas en la Ley de Contabilidad Gubernamental y al marco Normativo establecido por el Consejo Nacional de Armonización Contable, el estado de situación Financiera de este Órgano refleja la memoria de las operaciones presupuestales realizadas en las siguientes cuentas de orden:

CUENTAS DE ORDEN	IMPORTE
PRESUPUESTO DE EGRESOS APROBADO	58,116,166
PRESUPUESTO DE EGRESOS POR EJERCER	45,545,049
PRESUPUESTO DE EGRESOS COMPROMETIDO	12,571,117
PRESUPUESTO DE EGRESOS DEVENGADO	12,571,117
PRESUPUESTO DE EGRESOS EJERCIDO	12,571,117
PRESUPUESTO DE EGRESOS PAGADO	12,188,944



GOBIERNO DEL ESTADO
DE OAXACA



NOTAS DE GESTIÓN ADMINISTRATIVA

1. Introducción:

La información presentada en este documento corresponde al Primer Trimestre Enero – Marzo de 2022, en el cual se informa que el Tribunal Electoral del Estado de Oaxaca ha cumplido satisfactoriamente con las obligaciones que por mandato Constitucional tiene encomendadas, revelando el contexto de los aspectos económicos – financieros más relevantes que influyeron en las decisiones del periodo y que son consideradas para la elaboración de los Estados Financieros.

Cabe denotar en esta información que se presenta para uso de la Legislatura del Estado y de la Ciudadanía en general; que las obligaciones de este Ente público se ven incrementadas constantemente al ser un Órgano Permanente de Impartición de Justicia Electoral.

2. Panorama Económico y Financiero:

Con fundamento en la Ley Orgánica del Poder Ejecutivo del Estado de Oaxaca y el Decreto del Presupuesto de Egresos del Estado de Oaxaca, a este Órgano Jurisdiccional le fue aprobado un Presupuesto de Egresos para el Ejercicio Fiscal 2022 de \$ 58´116,166 (Cincuenta y ocho millones ciento dieciséis mil ciento sesenta y seis pesos); esto aun y cuando las necesidades proyectadas son de \$ 74´941,669 (Setenta y cuatro millones novecientos cuarenta y un mil seiscientos sesenta y nueve pesos), proyección que fue aprobada por el Pleno de este Tribunal, mediante Acta de Sesión privada de fecha 5 de noviembre del año que antecede, y hechas de conocimiento oportuno a la Comisión Permanente de Presupuesto y Programación de la LXIV Legislatura del Congreso del Estado de Oaxaca, así como a la Secretaría de Finanzas del Poder Ejecutivo.

Las cargas de trabajo en este Órgano Jurisdiccional durante este Primer Trimestre Enero – Marzo de 2022, han sido incrementadas ya que además de atender asuntos de Sistemas Normativos Internos, de igual manera da atención a Procedimientos Especiales Sancionadores por Violencia Política en Razón de Género y Juicios para la Protección de



GOBIERNO DEL ESTADO
DE OAXACA



Derechos Político Electorales, entre otros; por lo que se han realizado diferentes movimientos presupuestales para lograr y reforzar las metas programadas. Derivado de lo anterior en el rubro de Servicios Personales, se incrementó el pago a personal eventual que apoya durante este Proceso Electoral a Gobernador del Estado, así como el respectivo pago de impuestos federales y estatales en materia de sueldos y salarios. Con estas acciones, este Órgano Jurisdiccional garantiza la paz plena en el Estado mediante la atención oportuna de los asuntos de su competencia.

Durante este Primer Trimestre Enero – Marzo de 2022, el Tribunal Electoral del Estado de Oaxaca continua con las medidas de racionalidad y austeridad en el ejercicio del gasto; tomando en cuenta la contingencia sanitaria derivada del Covid-19 y todas las variantes, para garantizar el espacio seguro con las medidas sanitarias implementadas por el Sector Salud en los tres niveles de gobierno.

3. Autorización e Historia.

a) Fecha de creación del ente.

A nivel nacional, a través de las reformas constitucionales del 22 de agosto de 1996, se creó el Tribunal Electoral dentro del Poder Judicial Federal. En el Estado de Oaxaca, aunque el Tribunal Electoral se adscribió originalmente como un tribunal contencioso-administrativo, comenzó a ejercer sus funciones con autonomía según los artículos 245, 246 y 247 del original Código de Instituciones Políticas y Procedimientos Electorales del Estado, publicado el 12 de febrero de 1992, a través del decreto número 185.

Con la reforma al artículo 25 de la constitución local, publicada el 13 de mayo de 1995, se instaura un Tribunal autónomo del Colegio Electoral y del Poder Ejecutivo, ya que se obligó a que los integrantes del Tribunal sean miembros de la judicatura y propuestos por el Tribunal Superior de Justicia.

La reforma del 30 de septiembre de 1997, mediante decreto número 203, instauró al Tribunal con carácter permanente; los tribunales electorales así constituidos se convierten en garantes de la forma republicana de gobierno, que implica que las autoridades deban ser periódicamente renovadas mediante elecciones libres, así como de los derechos políticos de los ciudadanos.



GOBIERNO DEL ESTADO
DE OAXACA



Por decreto 317 del 28 de septiembre del 2006, se establece como un órgano jurisdiccional permanente y comienza a resolver controversias tanto del sistema de Partidos Políticos como de Sistemas Normativos Internos.

Con las reformas a la Constitución, por decreto número 397 de fecha 6 de abril de 2011, publicado en el Periódico Oficial el 15 de abril de ese año, este órgano fue catalogado como tribunal especializado, bajo la denominación de Tribunal Estatal Electoral, y se integró al Poder Judicial del Estado durante cuatro años.

El actual Órgano Jurisdiccional quedó instalado como Tribunal Electoral del Estado de Oaxaca, al amparo del decreto número 1263 publicado en el extra del Periódico Oficial del Estado de Oaxaca el día 30 de junio de 2015; obteniendo así personalidad jurídica, autonomía técnica y de gestión, así como patrimonio propio, derivado de la adición del artículo 114 Bis a la Constitución Política del Estado Libre y Soberano de Oaxaca a través del citado decreto y su correspondiente Décimo Sexto Transitorio.

4. Organización y Objeto Social

a) Objeto Social:

Garantizar los derechos político electorales y atender las controversias que determina la Ley del Sistema de Medios de Impugnación en Materia Electoral y de Participación Ciudadana para el Estado de Oaxaca, así como las solicitudes de intervención y demandas presentadas por Partidos Políticos, Autoridades, Organizaciones y en general por la Ciudadanía Oaxaqueña, por motivo de los procesos electorales locales, así como por las derivadas de los actos y resoluciones que emitan las Autoridades Electorales, administrando así Justicia en los plazos y términos que fijen las leyes de la materia, emitiendo sus resoluciones de manera pronta, completa e imparcial.



GOBIERNO DEL ESTADO
DE OAXACA



MISIÓN

Actuar como máxima Autoridad Jurisdiccional en materia electoral en el Estado de Oaxaca, preservando, protegiendo y promoviendo los sistemas internos, con estricto apego a los principios de certeza, legalidad, independencia, imparcialidad, objetividad y transparencia, así como paridad de género, pluralismo jurídico y constitucionalidad; abonando a la gobernabilidad y defensa de los derechos individuales y colectivos a efecto de que se promueva, respete, proteja y se garanticen los derechos humanos de votar y ser votados.

VISIÓN

El Tribunal Electoral del Estado de Oaxaca, como máxima autoridad jurisdiccional electoral, buscará constituirse en un Órgano autónomo de vanguardia en la administración de Justicia Electoral, garantizando el acceso pleno y eficaz a la protección de los derechos humanos de la Ciudadanía, así como de los Pueblos y Comunidades Indígenas en el proceso de elección de Autoridades.

b) Principal Actividad:

Impartición de Justicia Electoral

c) Ejercicio Fiscal:

Los Ejercicios Fiscales de este Órgano comprenden del 1º. De Enero al 31 de diciembre de cada año.

d) Régimen Jurídico:

Órgano Autónomo.



GOBIERNO DEL ESTADO
DE OAXACA



e) Consideraciones Fiscales del Ente:

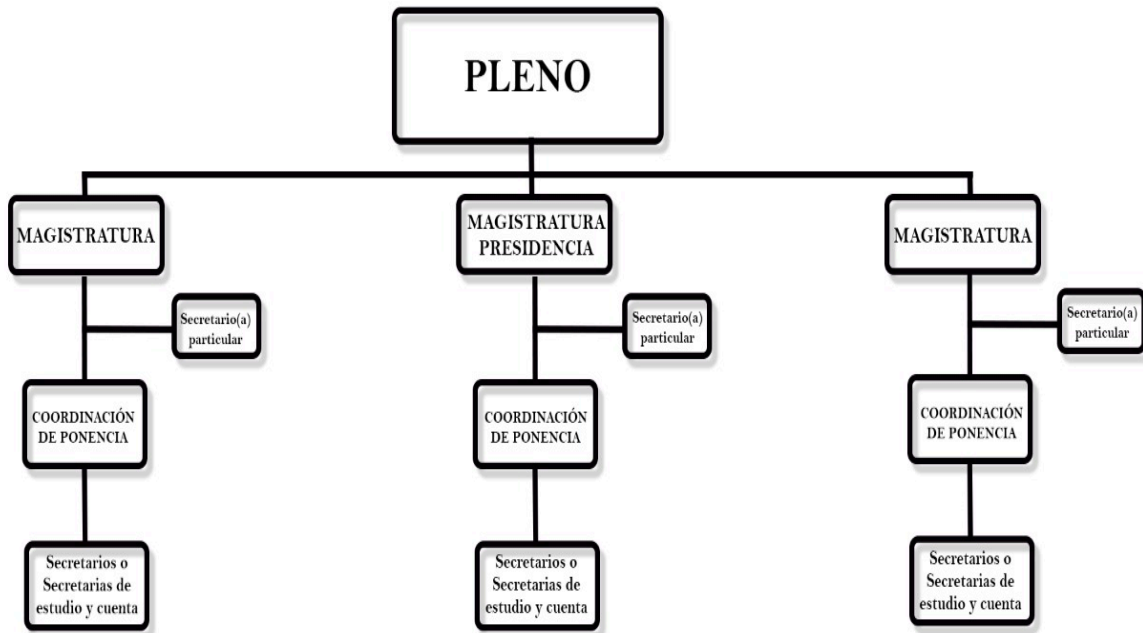
Las Obligaciones Fiscales a cargo del Ente Público, son las determinadas por las Leyes Fiscales para los contribuyentes clasificados como Personas Morales con fines no lucrativos

- Persona Moral No Contribuyente por la obtención de sus ingresos, de conformidad con los artículos 79 y 80 de la Ley de Impuesto Sobre la Renta.
- Retenedor por los Pagos por Servicios Personales Subordinados, de conformidad con el artículo, 96 de la Ley del Impuesto Sobre la Renta.
- Retenedor por los Pagos por Asimilados a Salarios de conformidad con el artículo 96 de la Ley de Impuesto Sobre la Renta.
- Retenedor por los Pagos por Servicios Personales Independientes de conformidad con el artículo 106 de la Ley del Impuesto Sobre la Renta.
- Retenedor por los Pagos por Arrendamiento de Inmuebles de conformidad con el artículo 116 de la Ley del Impuesto Sobre la Renta.
- Obligado al Pago de las Cuotas de Seguridad Social en el régimen obligatorio del Instituto Mexicano del Seguro Social de conformidad con el artículo 11 de la Ley de esta institución.
- Obligado al Pago de Cuotas al Infonavit de conformidad con el artículo 29 de la Ley de Instituto del Fondo Nacional de la Vivienda para los Trabajadores.
- Obligado al Pago del Impuesto Sobre Nóminas de conformidad con el artículo 36 A de la Ley de Hacienda de Estado de Oaxaca.



f) Estructura organizacional básica:

ORGANIGRAMA DEL PLENO DEL TRIBUNAL ELECTORAL DEL ESTADO DE OAXACA

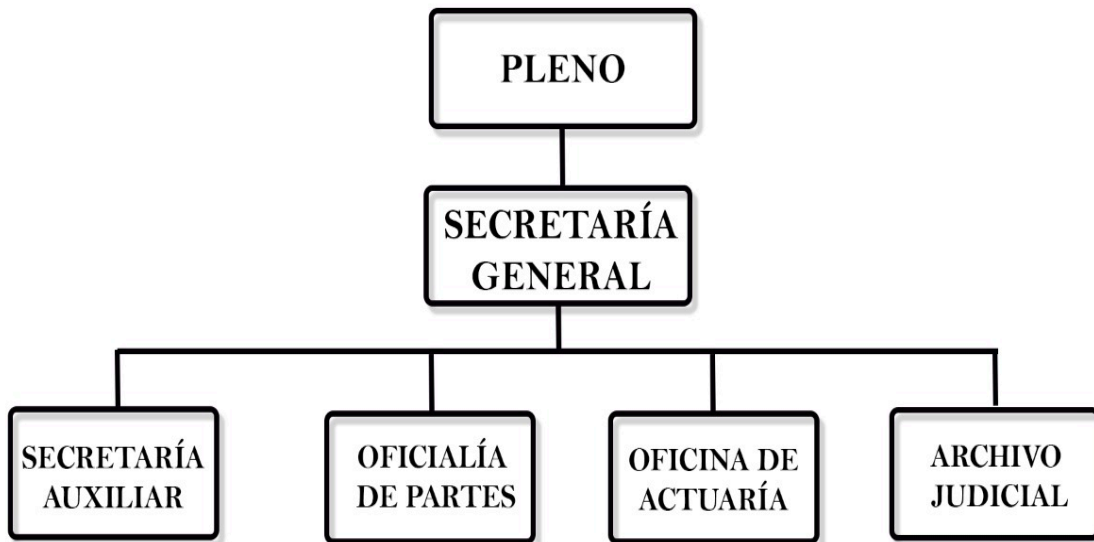




GOBIERNO DEL ESTADO
DE OAXACA

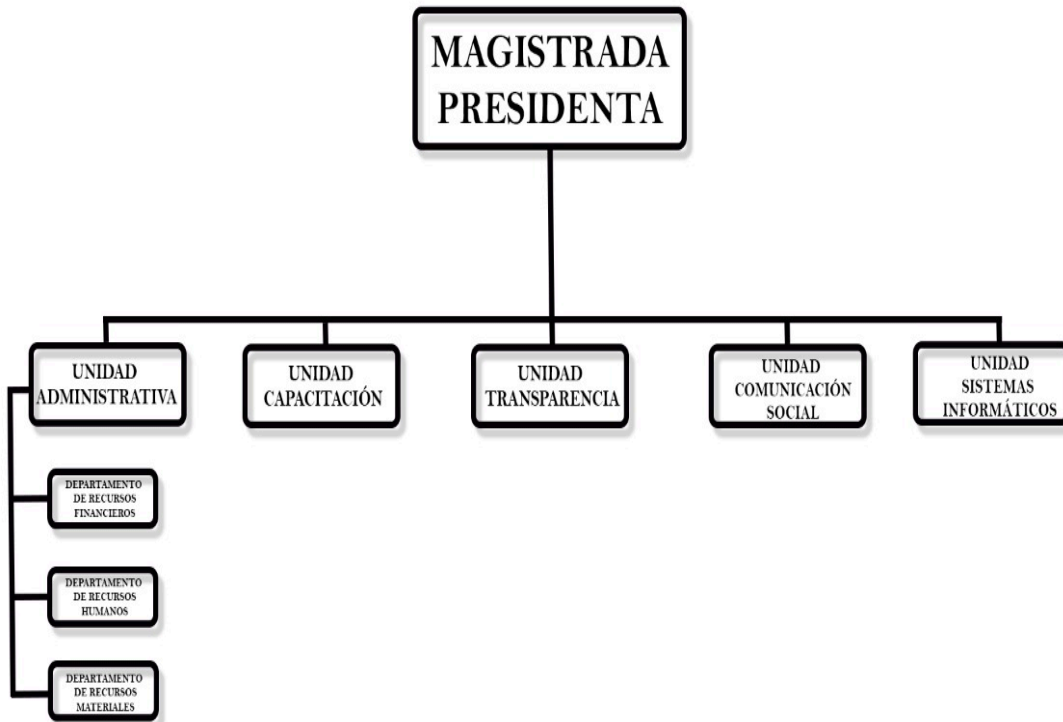


ORGANIGRAMA DE LA SECRETARIA GENERAL DEL TRIBUNAL ELECTORAL DEL ESTADO DE OAXACA





ORGANIGRAMA ADMINISTRATIVO DEL TRIBUNAL ELECTORAL DEL ESTADO DE OAXACA





GOBIERNO DEL ESTADO
DE OAXACA



Este Organismo determina sus funciones en las siguientes direcciones:

- ✓ EL PLENO
- ✓ MAGISTRADA PRESIDENTA
- ✓ MAGISTRADOS
- ✓ SECRETARÍA GENERAL

➤ EL PLENO

Es el Órgano de Mayor Jerarquía y estará integrado por tres magistrados.

➤ MAGISTRADA PRESIDENTA

Representar legalmente al Tribunal ante toda clase de autoridades, con facultades de apoderado general para pleitos y cobranzas y actos de administración, pudiendo ser delegadas en casos necesarios.

➤ MAGISTRADOS

Recibir y sustanciar los medios de impugnación que se sometan a su conocimiento y elaborar el proyecto de sentencia respectivo, con el apoyo de los secretarios de estudio y cuenta adscritos a su ponencia.

➤ SECRETARIO GENERAL

Dar fe de las actuaciones del Pleno, del Presidente y en general de las derivadas de la substanciación de los medios de impugnación; así como autorizar con su firma las constancias y documentos expedidos dentro del ámbito de competencia del Tribunal.

g) Fideicomisos, Mandatos y Análogos de los cuales es fideicomitente o fiduciario

Este Instituto no cuenta con fideicomisos



5. Bases de preparación de los Estados Financieros.

- a) Los Estados Financieros de este Instituto se encuentran expresados en moneda nacional y han sido elaborados con las disposiciones de la Ley General de Contabilidad Gubernamental, así como los documentos emitidos por el Consejo Nacional de Armonización Contable (CONAC) y que son aplicables a la fecha de elaboración de dichos estados.
- b) Los presentes Estados Financieros han sido elaborados de acuerdo a las operaciones presupuestales realizadas, las cuales se transforman automáticamente en registros contables en el Sistema de Integración Presupuestal, dichos movimientos se realizan mediante el reconocimiento a costo histórico.
- c) Postulados básicos que se aplican son los siguientes:
 - 1. Sustancia Económica
Es el reconocimiento contable de las transacciones, transformaciones internas y otros eventos, que afectan económicamente al ente público y delimitan la operación del Sistema de Contabilidad Gubernamental (SCG), y que al reflejar la situación económica de las operaciones se proporcionan los elementos de juicio confiables que permiten al ente público captar la esencia económica de la información financiera.
 - 2. Entes Públicos
Los poderes Ejecutivo, Legislativo y Judicial de la Federación y de las entidades federativas; los entes autónomos de la Federación y de las entidades federativas; los ayuntamientos de los municipios; los órganos político-administrativos de las demarcaciones territoriales del Distrito federal; y las entidades de la administración pública paraestatal, ya sean federales, estatales o municipales.
 - 3. Existencia Permanente
La actividad del ente público se establece por tiempo indefinido, salvo disposición legal en la que se especifique lo contrario.



4. Relevación Suficiente

Los estados y la información financiera deben mostrar amplia y claramente la situación financiera y los resultados del ente público.

5. Importancia Relativa

La información debe mostrar los aspectos importantes de la entidad que fueron recocidos contablemente.

6. Registro e Integración Presupuestaria

La información presupuestaria de los entes públicos se integra en la contabilidad en los mismos términos que se presentan en la Ley de Ingresos y en el Decreto del Presupuesto de Egresos, de acuerdo a la naturaleza económica que le corresponda. El registro presupuestario del ingreso y del egreso en los entes públicos se debe reflejar en la contabilidad, considerando sus efectos patrimoniales y su vinculación con las etapas presupuestarias correspondientes.

7. Consolidación de la Información Financiera

Los Estados Financieros de los entes públicos deberán presentar de manera consolidada la situación financiera, los resultados de operación, el flujo de efectivo o los cambios en la situación financiera y las variaciones a la Hacienda Pública, como si se tratara de un solo ente público. La consolidación se lleva a cabo sumando aritméticamente la información patrimonial que se genera de la contabilidad del ente público, en los sistemas de registros que conforman el SCG, considerando los efectos de eliminación de aquellas operaciones que dupliquen su efecto.

8. Devengo contable

Los registros contables de los entes públicos se llevarán con base acumulativa. El ingreso devengado, es el momento contable que se realiza cuando existe jurídicamente en el derecho de cobro de impuestos, derechos, productos, aprovechamientos y otros ingresos por parte de los entes públicos. El gasto devengado, es el momento contable que refleja el reconocimiento de una obligación de pago a favor de terceros por la recepción de conformidad de bienes, servicios y obra pública contratados; así como de las obligaciones que derivan de tratados, leyes, decretos, resoluciones y sentencias definitivas.



9. Valuación

Todos los eventos que afecten económicamente al ente público deben ser cuantificados en términos monetarios y se registraran al costo histórico o al valor económico más objetivo registrándose en moneda nacional.

10. Dualidad Económica

El ente público debe reconocer en la contabilidad, la representación de las transacciones y algún otro evento que afecte su situación financiera, composición por los recursos asignados para el logro de sus fines y por sus fuentes, conforme a los derechos y obligaciones.

11. Consistencia

Ante la existencia de operaciones similares en un ente público, debe corresponder un mismo tratamiento contable, el cual debe permanecer a través del tiempo, en tanto no cambie la esencia económica de las operaciones.

6. Políticas de Contabilidad Significativas:

- a) El registro de la contabilidad se realiza en base a los lineamientos establecidos por el CONAC.
- b) Este órgano no realiza operaciones que impliquen el pago de moneda extranjera.
- c) No se tienen inversiones en acciones de compañías subsidiarias y asociados.
- d) Este órgano no vende ni transforma inventarios.
- e) Provisiones: No se tienen identificados conceptos o hechos respecto de los cuales sea necesario el registro de provisiones adicionales a las registradas.
- f) Reservas: No se tienen identificados concepto o hechos respecto de los cuales sea necesario el registro de reservas



GOBIERNO DEL ESTADO
DE OAXACA



g) Dentro del periodo Enero – Marzo de 2022, se siguen aplicando:

- El reconocimiento del ingreso y el gasto devengado, considerando las reformas a las normas y metodologías emitidas por el CONAC.
- El registró en cuentas de orden presupuestales, de los momentos contables del ingreso y el gasto.
- El registro en el gasto de los bienes muebles cuyo costo de adquisición no exceda de 35 salarios mínimos del Distrito Federal

h) Depuración y Cancelación de saldos, se realizan cada mes en diferentes cuentas contables con la finalidad de presentar cifras actualizadas en los Estados Financieros.

7. Posición en Moneda Extranjera y Protección por riesgo Cambiario:

No se realizan operaciones en moneda extranjera, por lo que no se tienen obligaciones o derechos de esa naturaleza.

8. Reporte Analítico del Activo:

- a) El activo está registrado a costo histórico, aplicando porcentajes de depreciación de forma semestral.
- b) Este Órgano aplica porcentajes de depreciación.
- c) Este Órgano no capitalizo gastos financieros o de investigación y desarrollo.
- d) Este Órgano no cuenta con inversiones financieras de las cuales se deriven riesgos por tipo de cambio y tasas de interés
- e) Este Órgano no realizo construcción de bienes inmuebles durante el periodo.
- f) Actualmente no se cuenta con circunstancias de carácter significativo que afecten al activo tales como bienes en garantía, señalados en embargos, litigios, títulos de inversiones entregados en garantías, baja significativa del valor de inversiones financieras.
- g) No se ha realizado desmantelamiento de activos



9. Fideicomisos, Mandatos y Análogos

Este órgano no se realiza operaciones con Fideicomisos, Mandatos y Análogos.

10. Reporte de la Recaudación

Este órgano no realiza ningún tipo de recaudación. Todo ingreso es recaudado por la Secretaría de Finanzas.

11. Información sobre la Deuda y el Reporte Analítico de la Deuda:

Este órgano no tiene Deuda, pero hace el Reporte Analítico de la Deuda como Reporte Informativo.

12. Calificaciones otorgadas:

Este órgano no realiza operaciones sujetas a calificación crediticia.

13. Proceso de Mejora:

Principales Políticas de control interno:

OPERATIVO

1. Documentar expedientes para la planeación y operación de los programas.
2. Supervisar lo planeado contra lo ejecutado.
3. Soporte documental de la entrega recepción.

ADMINISTRATIVO

1. Selección del personal adecuado para cada una de las áreas.
2. Revisión mensual de los Estados Financieros.
3. Análisis de los costos de materiales y servicios para la operatividad, tomando en consideración medidas de austeridad.
4. Revisión que los recursos se destinen al fin establecido.



GOBIERNO DEL ESTADO
DE OAXACA



5. Resguardo de bienes.
6. Expediente de personal.

14. Información por Segmentos:

Toda la información del Ente, está procesada y se encuentra disponible por la Unidad Responsable de realizar las funciones propias.

15. Eventos Posteriores al Cierre:

El ente público no tiene hechos ocurridos en el periodo posterior al que informa, que proporcionen mayor evidencia sobre eventos que le afectan económicamente.

16. Partes Relacionadas:

No existen partes relacionadas que pudieran ejercer influencia significativa sobre la toma de decisiones financieras y operativas.

17. Responsabilidad sobre la presentación razonable de los Estados Financieros.

El Tribunal Electoral del Estado de Oaxaca rubrica e incluye al final de sus Estados Financieros la siguiente leyenda: "Bajo protesta de decir verdad declaro que los Estados Financieros y sus Notas, son razonablemente correctas y son responsabilidad del emisor, con fecha 13 de Abril de 2022."

Tribunal Electoral
del Estado de Oaxaca
PRESIDENCIA

MAGISTRADA PRESIDENTA
ELIZABETH BAUTISTA VELASCO

Tribunal Electoral
del Estado de Oaxaca
**DIRECCIÓN
ADMINISTRATIVA**

DIRECTOR DE LA UNIDAD ADMVA
GRACIANO ALEJANDO PRATS ROJAS

Cuenta de la Hacienda Pública Estatal 2022

Gobierno del Estado de Oaxaca

UR: 407 - TRIBUNAL ELECTORAL DEL ESTADO DE OAXACA

UE: 407 - TRIBUNAL ELECTORAL DEL ESTADO DE OAXACA

Conciliación entre los Ingresos Presupuestarios y Contables

Del 1 de enero al 31 de marzo de 2022

(Pesos)



1. Total de Ingresos Presupuestarios	12,571,117
2. Más ingresos contables no presupuestarios	
Ingresos financieros	
Incremento por variación de Inventarios	
Disminución del exceso de estimaciones por perdida o deterioro u obsolencia	
Disminución del exceso por provisiones	
Otros Ingresos y beneficios varios	
Otros ingresos contables no presupuestarios	
3. Menos ingresos presupuestarios no contables	
Aprovechamientos patrimoniales	
Ingresos derivados de financiamiento	
Otros ingresos presupuestarios no contables	
4. Ingresos contables (4=1+2-3)	12,571,117

Cuenta de la Hacienda Pública Estatal 2022

Gobierno del Estado de Oaxaca

UR: 407 - TRIBUNAL ELECTORAL DEL ESTADO DE OAXACA

UE: 407 - TRIBUNAL ELECTORAL DEL ESTADO DE OAXACA

Conciliación entre los Egresos Presupuestarios y Contables

Del 1 de enero al 31 de marzo de 2022

(Pesos)



1. Total de Egresos Presupuestarios	12,571,117
2. Menos egresos presupuestarios no contables	0
Materias Primas y Materiales de Producción y Comercialización	
Materiales y Suministros	
Mobiliario y equipo de administración	
Mobiliario y equipo educacional y recreativo	
Equipo e instrumental médico y de laboratorio	
Vehículos y equipo de transporte	
Equipo de defensa y seguridad	
Maquinaria, otros equipos y herramientas	
Activos biológicos	
Bienes inmuebles	
Activos intangibles	
Obra pública en Bienes de Dominio Público	
Obra pública en Bienes propios	
Acciones y participaciones de capital	
Compra de títulos y valores	
Concesión de Préstamos	
Inversiones en fideicomisos, mandatos y otros análogos	
Provisiones para contingencias y otras erogaciones especiales	
Amortización de la deuda pública	
Adeudos de ejercicios fiscales anteriores (ADEFAS)	
Otros Egresos Presupuestales No Contables	
3. Más gastos contables no presupuestarios	-
Estimaciones, depreciaciones, deterioros, obsolescencia y amortizaciones	-
Provisiones	
Disminución de inventarios	
Aumento por insuficiencia de estimaciones por pérdida o deterioro u obsolescencia	
Aumento por insuficiencia de provisiones	
Otros Gastos	
Otros Gastos Contables No Presupuestales	
4. Egresos contables (4=1-2+3)	12,571,117



GOBIERNO DEL ESTADO
DE OAXACA



ESTADO ANALITICO DE INGRESOS PRESUPUESTARIOS
TRIBUNAL ELECTORAL DEL ESTADO DE OAXACA
DEL 01 DE ENERO AL 31 DE MARZO 2022

Rubro de Ingresos	Estimado	Ampliaciones y Reducciones	Modificado	Devengado	Recaudado	Diferencia
	(1)	(2)	(3=1+2)	(4)	(5)	(6=3-4)
Impuestos						
Contribuciones de Mejoras						
Derechos						
Productos						
Corriente						
Capital						
Aprovechamientos						
Corriente						
Capital						
Ingresos por Ventas de Bienes y Servicios						
Contribuciones no Comprendidas en las Fracciones de la Ley de Ingresos Causados en Ejercicios Fiscales Anteriores Pendientes de Liquidación o Pago						
Participaciones y Aportaciones						
Transferencias, Asignaciones, Subsidios y Otras Ayudas	58,116,166	0	58,116,166	12,571,117	0	45,545,049
Otros Ingresos						
TOTAL	58,116,166	0	58,116,166	12,571,117	0	45,545,049
				Ingresos excedentes		45,545,049

Estado Analítico de Ingresos Por Fuente de Financiamiento	Estimado	Ampliaciones y Reducciones	Modificado	Devengado	Recaudado	Diferencia
	(1)	(2)	(3=1+2)	(4)	(5)	(6=3-4)
Ingresos del Gobierno	58,116,166	0	58,116,166	12,571,117	0	45,545,049
Impuestos						
Contribuciones de Mejoras						
Derechos						
Productos						
Corriente						
Capital						
Aprovechamientos						
Corriente						
Capital						
Contribuciones no Comprendidas en las Fracciones de la Ley de Ingresos Causados en Ejercicios Fiscales Anteriores Pendientes de Liquidación o Pago						
Participaciones y Aportaciones						
Transferencias, Asignaciones, Subsidios y Otras Ayudas	58,116,166	0	58,116,166	12,571,117	0	45,545,049
Otros Ingresos						
Ingresos de Organismos y Empresas						
Cuotas y Aportaciones de Seguridad Social						
Ingresos por Ventas de Bienes y Servicios						
Transferencias, Asignaciones, Subsidios y Otras Ayudas						
Ingresos derivados de financiamiento						
Ingresos derivados de financiamiento						
TOTAL	58,116,166	0	58,116,166	12,571,117	0	45,545,049
				Ingresos excedentes		45,545,049

ESTADO ANALITICO DEL EJERCICIO DEL PRESUPUESTO DE EGRESOS

CLASIFICACION POR OBJETO DEL GASTO (CAPITULO-CONCEPTO)

Cve	Concepto	Aprobado 1	Ampliaciones / Reducciones 2= (3-1)	Modificado 3 = (1+2)	Devengado 4	Pagado 5	Subejercicio 6 = (3-4)
407	TRIBUNAL ELECTORAL DEL ESTADO DE OAXACA						
4	TRANSFERENCIAS, ASIGNACIONES, SUBSIDIOS Y OTRAS AYUDAS	58,116,166.12	0.00	58,116,166.12	12,571,117.04	12,188,944.30	45,545,049.08
1	TRANSFERENCIAS INTERNAS Y ASIGNACIONES AL SECTOR PÚBLICO	58,116,166.12	0.00	58,116,166.12	12,571,117.04	12,188,944.30	45,545,049.08
5	BIENES MUEBLES, INMUEBLES E INTANGIBLES	0.00	0.00	0.00	0.00	0.00	0.00
2	MOBILIARIO Y EQUIPO EDUCACIONAL Y RECREATIVO	0.00	0.00	0.00	0.00	0.00	0.00
6	MAQUINARIA, OTROS EQUIPOS Y HERRAMIENTAS	0.00	0.00	0.00	0.00	0.00	0.00
	TOTAL DEPENDENCIA / ENTIDAD	58,116,166.12	0.00	58,116,166.12	12,571,117.04	12,188,944.30	45,545,049.08

ESTADO ANALITICO DEL EJERCICIO DEL PRESUPUESTO DE EGRESOS
 CLASIFICACION ADMINISTRATIVA

Cve	Concepto	Aprobado 1	Ampliaciones / Reducciones 2= (3-1)	Modificado 3 = (1+2)	Devengado 4	Pagado Transferido 5	Subejercicio 6 = (3-4)
4	ÓRGANOS AUTÓNOMOS	58,116,166.12	0.00	58,116,166.12	12,571,117.04	12,188,944.30	45,545,049.08
07	TRIBUNAL ELECTORAL DEL ESTADO DE OAXACA	58,116,166.12	0.00	58,116,166.12	12,571,117.04	12,188,944.30	45,545,049.08
TOTAL DEL GASTO:		58,116,166.12	0.00	58,116,166.12	12,571,117.04	12,188,944.30	45,545,049.08

ESTADO ANALITICO DEL EJERCICIO DEL PRESUPUESTO DE EGRESOS
CLASIFICACION ECONOMICA (POR TIPO DE GASTO)

Cve	Concepto	Aprobado 1	Ampliaciones / Reducciones 2= (3-1)	Modificado 3 = (1+2)	Devengado 4	Pagado 5	Subejercicio 6 = (3-4)
407	TRIBUNAL ELECTORAL DEL ESTADO DE OAXACA						
1	GASTO CORRIENTE	58,116,166.12	0.00	58,116,166.12	12,571,117.04	12,188,944.30	45,545,049.08
2	GASTO DE CAPITAL	0.00	0.00	0.00	0.00	0.00	0.00
	TOTAL DEPENDENCIA / ENTIDAD:	58,116,166.12	0.00	58,116,166.12	12,571,117.04	12,188,944.30	45,545,049.08

ESTADO ANALITICO DEL EJERCICIO DEL PRESUPUESTO DE EGRESOS

CLASIFICACION FUNCIONAL (FINALIDAD Y FUNCION)

Cve	Concepto	Aprobado 1	Ampliaciones / Reducciones 2= (3-1)	Modificado 3 = (1+2)	Devengado 4	Pagado 5	Subejercicio 6 = (3-4)
407	TRIBUNAL ELECTORAL DEL ESTADO DE OAXACA						
1	GOBIERNO	58,116,166.12	0.00	58,116,166.12	12,571,117.04	12,188,944.30	45,545,049.08
3	COORDINACIÓN DE LA POLÍTICA DE GOBIERNO	58,116,166.12	0.00	58,116,166.12	12,571,117.04	12,188,944.30	45,545,049.08
	TOTAL DEPENDENCIA / ENTIDAD	58,116,166.12	0.00	58,116,166.12	12,571,117.04	12,188,944.30	45,545,049.08



ENDEUDAMIENTO NETO
DEL 01 DE ENERO AL 31 DE MARZO DE 2022
(Pesos)

Identificación de Crédito o Instrumento	Contratación/Colocación	Amortización	Endeudamiento Neto
	A	B	C = A - B
Créditos Bancarios			
			0
			0
			0
			0
			0
			0
			0
			0
			0
Total Créditos Bancarios	0	0	0
Otros Instrumentos de Deuda			
			0
			0
			0
			0
			0
			0
			0
			0
Total Otros Instrumentos de Deuda	0	0	0
TOTAL	0	0	0

NO APLICA



GOBIERNO DEL ESTADO
DE OAXACA



**INTERESES DE LA DEUDA
DEL 01 DE ENERO AL 31 DE MARZO DE 2022
(Pesos)**

Identificación de Crédito o Instrumento	Devengado	Pagado
Créditos Bancarios		
Total de intereses de Créditos Bancarios	0	0
Otros Instrumentos de Deuda		
Total de intereses de Otros Instrumentos de Deuda	0	0
TOTAL	0	0

NO APLICA



INDICADORES DE POSTURA FISCAL
DEL 01 DE ENERO AL 31 DE MARZO DE 2022
(Pesos)

Concepto	Estimado	Devengado	Pagado ³
I. Ingresos Presupuestarios (I=1+2)	0	0	0
1. Ingresos del Gobierno de la Entidad Federativa ¹			
2. Ingresos del Sector Paraestatal ¹			
II. Egresos Presupuestarios (II=3+4)	0	0	0
3. Egresos del Gobierno de la Entidad Federativa ²			
4. Egresos del Sector Paraestatal ²			
III. Balance Presupuestario (Superávit o Déficit) (III = I - II)	0	0	0

Concepto	Estimado	Devengado	Pagado ³
III. Balance presupuestario (Superávit o Déficit)	0	0	0
IV. Intereses, Comisiones y Gastos de la Deuda			
V. Balance Primario (Superávit o Déficit) (V = III - IV)	0	0	0

Concepto	Estimado	Devengado	Pagado ³
A. Financiamiento			
B. Amortización de la deuda			
C. Endeudamiento ó desendeudamiento (C = A - B)	0	0	0

1. Los Ingresos que se presentan son los ingresos presupuestarios totales sin incluir los ingresos por financiamientos. Los Ingresos del Gobierno de la Entidad Federativa corresponden a los del Poder Ejecutivo, Legislativo Judicial y Autónomos

2. Los egresos que se presentan son los egresos presupuestarios totales sin incluir los egresos por amortización. Los egresos del Gobierno de la Entidad Federativa corresponden a los del Poder Ejecutivo, Legislativo, Judicial y Órganos Autónomos

3. Para Ingresos se reportan los ingresos recaudados; para egresos se reportan los egresos pagados

ESTADO ANALITICO DEL EJERCICIO DEL PRESUPUESTO DE EGRESOS

RESUMEN POR PROGRAMA PRESUPUESTARIO

Clave	Concepto	Aprobado 1	Ampliaciones / Reducciones 2= (3-1)	Modificado 3 = (1+2)	Devengado 4	Pagado 5	Subejercicio 6 = (3-4)
4	ÓRGANOS AUTÓNOMOS	58,116,166.12	0.00	58,116,166.12	12,571,117.04	12,188,944.30	45,545,049.08
07	TRIBUNAL ELECTORAL DEL ESTADO DE OAXACA	58,116,166.12	0.00	58,116,166.12	12,571,117.04	12,188,944.30	45,545,049.08
1	PROGRAMAS	58,116,166.12	0.00	58,116,166.12	12,571,117.04	12,188,944.30	45,545,049.08
2	DESEMPEÑO DE LAS FUNCIONES	58,116,166.12	0.00	58,116,166.12	12,571,117.04	12,188,944.30	45,545,049.08
	TOTAL DEPENDENCIA / ENTIDAD	58,116,166.12	0.00	58,116,166.12	12,571,117.04	12,188,944.30	45,545,049.08

REPORTE DE AVANCE DE GESTIÓN

UR 407 - TRIBUNAL ELECTORAL DEL ESTADO DE OAXACA

PRIMER TRIMESTRE 2022



OBJETIVO INSTITUCIONAL: GARANTIZAR LOS DERECHOS POLÍTICO ELECTORALES EN EL ESTADO DE OAXACA, EN APEGO A LOS PRINCIPIOS DE CONSTITUCIONALIDAD Y LEGALIDAD, Y EN BENEFICIO DE UNA IMPARTICIÓN DE JUSTICIA PROFESIONAL CALIFICADA, EFICIENTE, IMPARCIAL Y TRANSPARENTE.

ALINEACIÓN PED:

EJE: 03-OAXACA SEGURO

TEMA: 04-GOBERNABILIDAD Y PAZ SOCIAL

OBJETIVO: 01-GARANTIZAR LA GOBERNABILIDAD Y LA PAZ PLENA EN EL ESTADO MEDIANTE LA ATENCIÓN OPORTUNA DE LA AGENDA SOCIAL, POLÍTICA, MUNICIPAL, AGRARIA, SINDICAL Y RELIGIOSA, EN ESTRICTO APEGO AL MARCO DE DERECHO Y A TRAVÉS DEL DIÁLOGO, PARA OTORGAR UNA RESPUESTA SUSTENTADA A LAS SOLICITUDES DE INTERVENCIÓN Y DEMANDAS PRESENTADAS POR AUTORIDADES, ORGANIZACIONES Y CIUDADANÍA OAXAQUEÑA.

ESTRATEGIA: 01-FORTALECER LA COORDINACIÓN INTERINSTITUCIONAL A TRAVÉS DE LA CONSTRUCCIÓN Y ACTUALIZACIÓN PERIÓDICA DE UNA AGENDA DE ATENCIÓN A CONFLICTOS PARA ESTABLECER MODELOS DE INTERVENCIÓN CONJUNTA QUE PERMITAN RESOLVERLOS EN EL CORTO PLAZO O SENTAR LAS BASES PARA ALCANZAR SU SOLUCIÓN EN EL FUTURO.

LÍNEAS DE ACCIÓN: 01-CONSTRUIR LA AGENDA INTERINSTITUCIONAL DE ATENCIÓN Y ACUERDOS SOBRE CONFLICTOS SOCIALES, POLÍTICOS, POST ELECTORALES, AGRARIOS, SINDICALES Y RELIGIOSOS.

UE: 001-TRIBUNAL ELECTORAL DEL ESTADO DE OAXACA

MATRIZ DE INDICADORES PARA RESULTADOS:

FIN: CONTRIBUIR A GARANTIZAR LA GOBERNABILIDAD Y LA PAZ PLENA

PROPÓSITO: LA CIUDADANÍA OAXAQUEÑA TIENE UN EFICIENTE DESARROLLO DE PROCESOS QUE FOMENTAN LAS CONDICIONES NECESARIAS PARA EJERCER SUS DERECHOS POLÍTICO-ELECTORALES

COMPONENTE: 466-RESOLUCIÓNEN MATERIAL ELECTORAL EMITIDA

ACTIVIDAD: 1609-ATENDER IMPUGNACIÓN EN MATERIA ELECTORAL

ESTRUCTURA PROGRAMATICA								
PROGRAMA		SUBPROGRAMA		PROYECTO			OBRA/ACTIVIDAD	
123-PROCESOS ELECTORALES Y MECANISMOS DE PARTICIPACIÓN CIUDADANA		08-EMISIÓN DE RESOLUCIONES EN MATERIA ELECTORAL		000--			001-ATENCIÓN A LA CIUDADANÍA OAXAQUEÑA PARA GARANTIZAR SUS DERECHOS POLÍTICO-ELECTORALES	
Población o Área de Enfoque Potencial	Atributo de la Población o Área de Enfoque:	Población del Estado de Oaxaca de 18 años en adelante		Hombres:	1404340	Mujeres:	1595049	TOTAL: 2999389

PRESUPUESTO ANUAL							
Aprobado	Ampliación	Reducción	Modificado	EJERCIDO T1	EJERCIDO T2	EJERCIDO T3	EJERCIDO T4
15,127,934.30	51,188.08	51,188.08	15,127,934.30	3,077,045.65	0.00	0.00	0.00
TOTAL EJERCIDO AL TRIMESTRE VIGENTE							3,077,045.65

PRESUPUESTO TRIMESTRAL DE LA ACTIVIDAD					
Aprobado	Modificado	Comprometido	Devengado	Ejercido	% de Ejercido Vs. Modificado
3,619,727.57	3,077,045.65	3,077,045.65	3,077,045.65	3,077,045.65	100.00

DATOS DEL INDICADOR					
Nombre :	PORCENTAJE DE IMPUGNACIONES EN MATERIA ELECTORAL ATENDIDAS			Número de indicador :	1706
Definición :	MIDE EL PORCENTAJE DE IMPUGNACIONES EN MATERIA ELECTORAL ATENDIDAS, RESPECTO A LAS IMPUGNACIONES EN MATERIA ELECTORAL RECIBIDAS				
Método de Cálculo :	(NÚMERO DE IMPUGNACIONES EN MATERIA ELECTORAL ATENDIDAS/NÚMERO DE IMPUGNACIONES EN MATERIA ELECTORAL RECIBIDAS)*100				
Tipo	Dimensión	Frecuencia de Medición	Forma de cálculo del indicador	Tipo de Valor	Sentido Esperado
GESTIÓN	EFICACIA	TRIMESTRAL	PORCENTAJE	FLUJO	ASCENDENTE

MEDIOS DE VERIFICACIÓN / FUENTE INFORMACIÓN		SUPUESTO	
RESOLUCIONES EMITIDAS POR EL TRIBUNAL ELECTORAL DEL ESTADO DE OAXACA, PUBLICADAS DE FORMA TRIMESTRAL POR EL ÁREA DE SECRETARÍA GENERAL, DISPONIBLES EN https://teeo.mx/index.php/actividad-jurisdiccional/sentencias		LAS PERSONAS INTERESADAS PRESENTAN MEDIOS DE IMPUGNACIÓN EN MATERIA ELECTORAL ANTE EL TRIBUNAL ELECTORAL DEL ESTADO DE OAXACA	

DATOS DE LA META			
Definición de la variable Meta:	1 - NÚMERO DE IMPUGNACIONES EN MATERIA ELECTORAL ATENDIDAS		
Unidad de medida:	25 - NÚMERO		

LÍNEA BASE				VALOR PROGRAMADO ANUAL			
AÑO	2019	VALOR	480.00	AÑO	2022	VALOR	500.00

AVANCE TRIMESTRAL OBRA/ACTIVIDAD							
METAS	1er.TRIMESTRE	2o.TRIMESTRE	3er.TRIMESTRE	4o.TRIMESTRE	CUMPLIMIENTO DE METAS		
PROGRAMACIÓN INICIAL	125.00	140.00	140.00	95.00	T1+T2+T3+T4	500.00	
PROGRAMACIÓN ACTUALIZADA	125.00				T1+T2+T3+T4	125.00	
METAS ALCANZADAS	726.00	0.00	0.00	0.00	T1+T2+T3+T4	726.00	
PORCENTAJE ALCANZADO TRIMESTRAL	580.80	0.00	0.00	0.00	PORCENTAJE ALCANZADO ANUAL	145.20	

PORCENTAJE DE CUMPLIMIENTO ALCANZADO EN EL TRIMESTRE: 580.80 %

REPORTE DE AVANCE DE GESTIÓN

UR 407 - TRIBUNAL ELECTORAL DEL ESTADO DE OAXACA

PRIMER TRIMESTRE 2022



ALINEACIÓN PED:

ESTRATEGIA: 01-FORTALECER LA COORDINACIÓN INTERINSTITUCIONAL A TRAVÉS DE LA CONSTRUCCIÓN Y ACTUALIZACIÓN PERIÓDICA DE UNA AGENDA DE ATENCIÓN A CONFLICTOS PARA ESTABLECER MODELOS DE INTERVENCIÓN CONJUNTA QUE PERMITAN RESOLVERLOS EN EL CORTO PLAZO O SENTAR LAS BASES PARA ALCANZAR SU SOLUCIÓN EN EL FUTURO.

LÍNEAS DE ACCIÓN: 01-CONSTRUIR LA AGENDA INTERINSTITUCIONAL DE ATENCIÓN Y ACUERDOS SOBRE CONFLICTOS SOCIALES, POLÍTICOS, POST ELECTORALES, AGRARIOS, SINDICALES Y RELIGIOSOS.

UE: 001-TRIBUNAL ELECTORAL DEL ESTADO DE OAXACA

MATRIZ DE INDICADORES PARA RESULTADOS:

COMPONENTE: 466-RESOLUCIÓN EN MATERIA ELECTORAL EMITIDA

ACTIVIDAD: 712-EMITIR RESOLUCIÓN EN MATERIA ELECTORAL POR EL RÉGIMEN DE PARTIDOS POLÍTICOS

ESTRUCTURA PROGRAMÁTICA										
PROGRAMA		SUBPROGRAMA		PROYECTO			OBRA/ACTIVIDAD			
123-PROCESOS ELECTORALES Y MECANISMOS DE PARTICIPACIÓN CIUDADANA		08-EMISIÓN DE RESOLUCIONES EN MATERIA ELECTORAL		000--			002-EMISIÓN DE RESOLUCIONES Y ACUERDOS SOBRE ASUNTOS JURISDICCIONALES EN MATERIA ELECTORAL EN EL RÉGIMEN DE PARTIDOS POLÍTICOS			
POBLACIÓN O ÁREA DE ENFOQUE POTENCIAL	ATRIBUTO DE LA POBLACIÓN O ÁREA DE ENFOQUE:	POBLACIÓN DEL ESTADO DE OAXACA DE 18 AÑOS EN ADELANTE		HOMBRES:	1404340	MUJERES:	1595049	TOTAL:	2999389	
PRESUPUESTO ANUAL										
Aprobado	Ampliación	Reducción	Modificado	EJERCIDO T1		EJERCIDO T2		EJERCIDO T3		
23,332,790.49	12,441.50	0.00	23,345,231.99	4,230,057.62		0.00		0.00		
				TOTAL EJERCIDO AL TRIMESTRE VIGENTE				4,230,057.62		
PRESUPUESTO TRIMESTRAL DE LA ACTIVIDAD										
Aprobado		Modificado		Comprometido		Devengado		Ejercido		
5,260,994.66		4,230,057.62		4,230,057.62		4,230,057.62		4,230,057.62		
% de Ejercido Vs. Modificado: 100.00										
DATOS DEL INDICADOR										
Nombre :	PORCENTAJE DE RESOLUCIONES EN MATERIA ELECTORAL POR EL RÉGIMEN DE PARTIDOS POLÍTICOS EMITIDOS				Número de indicador :	712				
Definición :	MIDE EL PORCENTAJE DE RESOLUCIONES EN MATERIA ELECTORAL BAJO EL RÉGIMEN DE PARTIDOS POLÍTICOS EMITIDAS RESPECTO A LAS IMPUGNACIONES EN MATERIA ELECTORAL RECIBIDAS									
Método de Cálculo :	(NÚMERO DE RESOLUCIONES EN MATERIA ELECTORAL BAJO EL RÉGIMEN DE PARTIDOS POLÍTICOS EMITIDAS / NÚMERO DE IMPUGNACIONES EN MATERIA ELECTORAL RECIBIDAS)*100									
Tipo	Dimensión		Frecuencia de Medición		Forma de cálculo del indicador		Tipo de Valor		Sentido Esperado	
GESTIÓN	EFICACIA		TRIMESTRAL		PORCENTAJE		FLUJO		ASCENDENTE	
MEDIOS DE VERIFICACIÓN / FUENTE INFORMACIÓN					SUPUESTO					
RESOLUCIONES EMITIDAS POR EL TRIBUNAL ELECTORAL DEL ESTADO DE OAXACA, PUBLICADAS DE FORMA TRIMESTRAL POR EL ÁREA DE SECRETARÍA GENERAL, DISPONIBLES EN https://teeo.mx/index.php/actividad-jurisdiccional/sentencias					LAS PERSONAS INTERESADAS PRESENTAN MEDIOS DE IMPUGNACIÓN EN MATERIA ELECTORAL ANTE EL TRIBUNAL ELECTORAL DEL ESTADO DE OAXACA					
DATOS DE LA META										
Definición de la variable Meta:		1 - NÚMERO DE RESOLUCIONES EN MATERIA ELECTORAL POR EL RÉGIMEN DE PARTIDOS POLÍTICOS EMITIDOS								
Unidad de medida:		25 - NÚMERO								
LÍNEA BASE					VALOR PROGRAMADO ANUAL					
AÑO	2019		VALOR	385.00		AÑO	2022		VALOR	400.00
AVANCE TRIMESTRAL OBRA/ACTIVIDAD										
METAS	1er.TRIMESTRE		2o.TRIMESTRE		3er.TRIMESTRE		4o.TRIMESTRE		CUMPLIMIENTO DE METAS	
PROGRAMACIÓN INICIAL	100.00		115.00		115.00		70.00		T1+T2+T3+T4	400.00
PROGRAMACIÓN ACTUALIZADA	100.00								T1+T2+T3+T4	100.00
METAS ALCANZADAS	668.00		0.00		0.00		0.00		T1+T2+T3+T4	668.00
PORCENTAJE ALCANZADO TRIMESTRAL	668.00		0.00		0.00		0.00		PORCENTAJE ALCANZADO ANUAL	167.00

PORCENTAJE DE CUMPLIMIENTO ALCANZADO EN EL TRIMESTRE: 668.00 %

**REPORTE DE AVANCE DE GESTIÓN
UR 407 - TRIBUNAL ELECTORAL DEL ESTADO DE OAXACA
PRIMER TRIMESTRE 2022**



Gobierno del Estado

ALINEACIÓN PED:
ESTRATEGIA: 01-FORTALECER LA COORDINACIÓN INTERINSTITUCIONAL A TRAVÉS DE LA CONSTRUCCIÓN Y ACTUALIZACIÓN PERIÓDICA DE UNA AGENDA DE ATENCIÓN A CONFLICTOS PARA ESTABLECER MODELOS DE INTERVENCIÓN CONJUNTA QUE PERMITAN RESOLVERLOS EN EL CORTO PLAZO O SENTAR LAS BASES PARA ALCANZAR SU SOLUCIÓN EN EL FUTURO.
LÍNEAS DE ACCIÓN: 01-CONSTRUIR LA AGENDA INTERINSTITUCIONAL DE ATENCIÓN Y ACUERDOS SOBRE CONFLICTOS SOCIALES, POLÍTICOS, POST ELECTORALES, AGRARIOS, SINDICALES Y RELIGIOSOS.
UE: 001-TRIBUNAL ELECTORAL DEL ESTADO DE OAXACA

MATRIZ DE INDICADORES PARA RESULTADOS:

COMPONENTE: 466-RESOLUCIÓNEN MATERIAL ELECTORAL EMITIDA
ACTIVIDAD: 2109-EMITIR RESOLUCIÓN EN MATERIA ELECTORAL POR EL RÉGIMEN DE SISTEMA NORMATIVO INDÍGENA

ESTRUCTURA PROGRAMATICA									
PROGRAMA		SUBPROGRAMA		PROYECTO			OBRA/ACTIVIDAD		
123-PROCESOS ELECTORALES Y MECANISMOS DE PARTICIPACIÓN CIUDADANA		08-EMISIÓN DE RESOLUCIONES EN MATERIA ELECTORAL		000-- -			003-EMISIÓN DE RESOLUCIONES Y ACUERDOS SOBRE JUICIOS ELECTORALES EN EL RÉGIMEN DE SISTEMAS NORMATIVOS INTERNOS		
POBLACIÓN O ÁREA DE ENFOQUE POTENCIAL	ATRIBUTO DE LA POBLACIÓN O ÁREA DE ENFOQUE:	POBLACIÓN DEL ESTADO DE OAXACA DE 18 AÑOS EN ADELANTE		HOMBRES:	1404340	MUJERES:	1595049	TOTAL:	2999389
PRESUPUESTO ANUAL									
Aprobado	Ampliación	Reducción	Modificado	EJERCIDO T1		EJERCIDO T2		EJERCIDO T3	
13,008,351.21	1,000.00	13,441.50	12,995,909.71	2,688,922.31		0.00		0.00	
								TOTAL EJERCIDO AL TRIMESTRE VIGENTE	
								2,688,922.31	
PRESUPUESTO TRIMESTRAL DE LA ACTIVIDAD									
Aprobado		Modificado		Comprometido		Devengado		Ejercido	
3,117,116.76		2,688,922.31		2,688,922.31		2,688,922.31		2,688,922.31	
								% de Ejercido Vs. Modificado	
								100.00	
DATOS DEL INDICADOR									
Nombre :	PORCENTAJE DE RESOLUCIONES EN MATERIA ELECTORAL POR EL RÉGIMEN DE SISTEMAS NORMATIVOS INDÍGENAS EMITIDAS				Número de indicador :	2090			
Definición :	MIDE EL PORCENTAJE DE RESOLUCIONES EN MATERIA ELECTORAL BAJO EL RÉGIMEN DE SISTEMAS NORMATIVOS INDÍGENAS EMITIDAS, RESPECTO A LAS IMPUGNACIONES EN MATERIA ELECTORAL RECIBIDAS								
Método de Cálculo :	(NÚMERO DE RESOLUCIONES EN MATERIA ELECTORAL BAJO EL RÉGIMEN DE SISTEMAS NORMATIVOS INDÍGENAS EMITIDAS/NÚMERO DE IMPUGNACIONES EN MATERIA ELECTORAL RECIBIDAS)*100								
Tipo	Dimensión		Frecuencia de Medición		Forma de cálculo del indicador		Tipo de Valor		Sentido Esperado
GESTIÓN	EFICACIA		TRIMESTRAL		PORCENTAJE		FLUJO		ASCENDENTE
MEDIOS DE VERIFICACIÓN / FUENTE INFORMACIÓN					SUPUESTO				
RESOLUCIONES EMITIDAS POR EL TRIBUNAL ELECTORAL DEL ESTADO DE OAXACA, PUBLICADAS DE FORMA TRIMESTRAL POR EL ÁREA DE SECRETARÍA GENERAL, DISPONIBLES EN https://teeo.mx/index.php/actividad-jurisdiccional/sentencias					LAS PERSONAS INTERESADAS PRESENTAN MEDIOS DE IMPUGNACION EN MATERIA ELECTORAL ANTE EL TRIBUNAL ELECTORAL DEL ESTADO DE OAXACA				
DATOS DE LA META									
Definición de la variable Meta:	1 - NÚMERO DE RESOLUCIONES EN MATERIA ELECTORAL POR EL RÉGIMEN DE SISTEMAS NORMATIVOS INDÍGENAS EMITIDAS								
Unidad de medida:	25 - NÚMERO								
LÍNEA BASE					VALOR PROGRAMADO ANUAL				
AÑO	2019		VALOR		95.00		AÑO	2022	
								VALOR	
								100.00	
AVANCE TRIMESTRAL OBRA/ACTIVIDAD									
METAS	1er.TRIMESTRE		2o.TRIMESTRE		3er.TRIMESTRE		4o.TRIMESTRE		CUMPLIMIENTO DE METAS
PROGRAMACIÓN INICIAL	25.00		25.00		25.00		25.00		T1+T2+T3+T4 100.00
PROGRAMACIÓN ACTUALIZADA	25.00								T1+T2+T3+T4 25.00
METAS ALCANZADAS	58.00		0.00		0.00		0.00		T1+T2+T3+T4 58.00
PORCENTAJE ALCANZADO TRIMESTRAL	232.00		0.00		0.00		0.00		PORCENTAJE ALCANZADO ANUAL 58.00

PORCENTAJE DE CUMPLIMIENTO ALCANZADO EN EL TRIMESTRE: 232.00 %

REPORTE DE AVANCE DE GESTIÓN

UR 407 - TRIBUNAL ELECTORAL DEL ESTADO DE OAXACA

PRIMER TRIMESTRE 2022



Gobierno del Estado

ALINEACIÓN PED:

ESTRATEGIA: 01-FORTALECER LA COORDINACIÓN INTERINSTITUCIONAL A TRAVÉS DE LA CONSTRUCCIÓN Y ACTUALIZACIÓN PERIÓDICA DE UNA AGENDA DE ATENCIÓN A CONFLICTOS PARA ESTABLECER MODELOS DE INTERVENCIÓN CONJUNTA QUE PERMITAN RESOLVERLOS EN EL CORTO PLAZO O SENTAR LAS BASES PARA ALCANZAR SU SOLUCIÓN EN EL FUTURO.

LÍNEAS DE ACCIÓN: 01-CONSTRUIR LA AGENDA INTERINSTITUCIONAL DE ATENCIÓN Y ACUERDOS SOBRE CONFLICTOS SOCIALES, POLÍTICOS, POST ELECTORALES, AGRARIOS, SINDICALES Y RELIGIOSOS.

UE: 001-TRIBUNAL ELECTORAL DEL ESTADO DE OAXACA

MATRIZ DE INDICADORES PARA RESULTADOS:

COMPONENTE: 466-RESOLUCIÓN EN MATERIA ELECTORAL EMITIDA

ACTIVIDAD: 712-EMITIR RESOLUCIÓN EN MATERIA ELECTORAL POR EL RÉGIMEN DE PARTIDOS POLÍTICOS

ESTRUCTURA PROGRAMÁTICA									
PROGRAMA		SUBPROGRAMA		PROYECTO			OBRA/ACTIVIDAD		
123-PROCESOS ELECTORALES Y MECANISMOS DE PARTICIPACIÓN CIUDADANA		08-EMISIÓN DE RESOLUCIONES EN MATERIA ELECTORAL		000--			004-PROCESO ELECTORAL ORDINARIO 2021 - 2022		
POBLACIÓN O ÁREA DE ENFOQUE POTENCIAL	ATRIBUTO DE LA POBLACIÓN O ÁREA DE ENFOQUE:	POBLACIÓN DEL ESTADO DE OAXACA DE 18 AÑOS EN ADELANTE		HOMBRES:	1404340	MUJERES:	1595049	TOTAL:	2999389
PRESUPUESTO ANUAL									
Aprobado	Ampliación	Reducción	Modificado	EJERCIDO T1		EJERCIDO T2		EJERCIDO T3	
6,647,090.12	0.00	0.00	6,647,090.12	2,575,091.46		0.00		0.00	
								TOTAL EJERCIDO AL TRIMESTRE VIGENTE	
								2,575,091.46	
PRESUPUESTO TRIMESTRAL DE LA ACTIVIDAD									
Aprobado		Modificado		Comprometido		Devengado		Ejercido	
2,575,091.46		2,575,091.46		2,575,091.46		2,575,091.46		2,575,091.46	
								% de Ejercido Vs. Modificado	
								100.00	
DATOS DEL INDICADOR									
Nombre :	PORCENTAJE DE RESOLUCIONES EN MATERIA ELECTORAL POR EL RÉGIMEN DE PARTIDOS POLÍTICOS EMITIDOS			Número de indicador :	712				
Definición :	MIDE EL PORCENTAJE DE RESOLUCIONES EN MATERIA ELECTORAL BAJO EL RÉGIMEN DE PARTIDOS POLÍTICOS EMITIDAS RESPECTO A LAS IMPUGNACIONES EN MATERIA ELECTORAL RECIBIDAS								
Método de Cálculo :	(NÚMERO DE RESOLUCIONES EN MATERIA ELECTORAL BAJO EL RÉGIMEN DE PARTIDOS POLÍTICOS EMITIDAS / NÚMERO DE IMPUGNACIONES EN MATERIA ELECTORAL RECIBIDAS)*100								
Tipo	Dimensión		Frecuencia de Medición		Forma de cálculo del indicador		Tipo de Valor		Sentido Esperado
GESTIÓN	EFICACIA		TRIMESTRAL		PORCENTAJE		FLUJO		ASCENDENTE
MEDIOS DE VERIFICACIÓN / FUENTE INFORMACIÓN					SUPUESTO				
RESOLUCIONES EMITIDAS POR EL TRIBUNAL ELECTORAL DEL ESTADO DE OAXACA, PUBLICADAS DE FORMA TRIMESTRAL POR EL ÁREA DE SECRETARÍA GENERAL, DISPONIBLES EN https://teeo.mx/index.php/actividad-jurisdiccional/sentencias					LAS PERSONAS INTERESADAS PRESENTAN MEDIOS DE IMPUGNACIÓN EN MATERIA ELECTORAL ANTE EL TRIBUNAL ELECTORAL DEL ESTADO DE OAXACA				
DATOS DE LA META									
Definición de la variable Meta:	1 - NÚMERO DE RESOLUCIONES EN MATERIA ELECTORAL POR EL RÉGIMEN DE PARTIDOS POLÍTICOS EMITIDOS								
Unidad de medida:	25 - NÚMERO								
LÍNEA BASE					VALOR PROGRAMADO ANUAL				
AÑO	2019		VALOR		385.00		AÑO	2022	
								VALOR	
								330.00	
AVANCE TRIMESTRAL OBRA/ACTIVIDAD									
METAS	1er.TRIMESTRE		2o.TRIMESTRE		3er.TRIMESTRE		4o.TRIMESTRE		CUMPLIMIENTO DE METAS
PROGRAMACIÓN INICIAL	100.00		115.00		115.00		0.00		T1+T2+T3+T4
PROGRAMACIÓN ACTUALIZADA	100.00								T1+T2+T3+T4
METAS ALCANZADAS	668.00		0.00		0.00		0.00		T1+T2+T3+T4
PORCENTAJE ALCANZADO TRIMESTRAL	668.00		0.00		0.00		0.00		PORCENTAJE ALCANZADO ANUAL
									202.42

PORCENTAJE DE CUMPLIMIENTO ALCANZADO EN EL TRIMESTRE: 668.00 %



GOBIERNO DEL ESTADO
DE OAXACA



PROGRAMAS Y PROYECTOS DE INVERSION

NO APLICA



GOBIERNO DEL ESTADO
DE OAXACA



RELACION DE BIENES INMUEBLES QUE COMPONEN EL PATRIMONIO

DEL 01 DE ENERO AL 31 DE MARZO DE 2022
(Pesos)

CUENTA	DESCRIPCIÓN DEL BIEN	Saldo Final
12310	TERRENOS	1,980,800.00
12330	EDIFICIOS NO RESIDENCIALES	
12351	EDIFICACIÓN HABITACIONAL EN PROCESO	
12352	EDIFICACIÓN NO HABITACIONAL EN PROCESO	
12353	CONSTRUCCIÓN DE OBRAS PARA EL ABASTECIMIENTO DE AGUA, PETRÓLEO, GAS, ELECTRICIDAD Y TELECOMUNICACION	
12354	DIVISIÓN DE TERRENOS Y CONSTRUCCIÓN DE OBRAS DE URBANIZACIÓN EN PROCESO	
12355	CONSTRUCCIÓN DE VÍAS DE COMUNICACIÓN EN PROCESO	
12356	OTRAS CONSTRUCCIONES DE INGENIERÍA CIVIL U OBRA PESADA EN PROCESO	
12357	INSTALACIONES Y EQUIPAMIENTO EN CONSTRUCCIONES EN PROCESO	
12359	TRABAJOS DE ACABADOS EN EDIFICACIONES Y OTROS TRABAJOS ESPECIALIZADOS EN PROCESO	
12361	EDIFICACIÓN HABITACIONAL EN PROCESO	
12362	EDIFICACIÓN NO HABITACIONAL EN PROCESO	
12363	CONSTRUCCIÓN DE OBRAS PARA EL ABASTECIMIENTO DE AGUA, PETRÓLEO, GAS, ELECTRICIDAD Y TELECOMUNICACION	
12364	DIVISIÓN DE TERRENOS Y CONSTRUCCIÓN DE OBRAS DE URBANIZACIÓN	
12365	CONSTRUCCIÓN DE VÍAS DE COMUNICACIÓN EN PROCESO	
12366	OTRAS CONSTRUCCIONES DE INGENIERÍA CIVIL U OBRA PESADA EN PROCESO	
12367	INSTALACIONES Y EQUIPAMIENTO EN CONSTRUCCIONES EN PROCESO	
12369	TRABAJOS DE ACABADOS EN EDIFICACIONES Y OTROS TRABAJOS ESPECIALIZADOS EN PROCESO	
12390	OTROS BIENES INMUEBLES	
	SUMA TOTAL:	



GOBIERNO DEL ESTADO
DE OAXACA



**RELACION DE BIENES MUEBLES QUE COMPONEN EL PATRIMONIO
DEL 01 DE ENERO AL 31 DE MARZO DE 2022
(Pesos)**

CUENTA	DESCRIPCIÓN DEL BIEN	Saldo Final
12411	MUEBLES DE OFICINA Y ESTANTERÍA	1,561,502
12412	MUEBLES, EXCEPTO DE OFICINA Y ESTANTERÍA	0
12413	EQUIPO DE CÓMPUTO Y DE TECNOLOGÍAS DE LA INFORMACIÓN	1,960,504
12419	OTROS MOBILIARIOS Y EQUIPOS DE ADMINISTRACIÓN	0
12421	EQUIPOS Y APARATOS AUDIOVISUALES	41,316
12422	APARATOS DEPORTIVOS	0
12423	CÁMARAS FOTOGRÁFICAS Y DE VIDEO	74,406
12429	OTRO MOBILIARIO Y EQUIPO EDUCACIONAL Y RECREATIVO	0
12431	EQUIPO MÉDICO Y DE LABORATORIO	0
12432	INSTRUMENTAL MÉDICO Y DE LABORATORIO	0
12441	AUTOMÓVILES Y CAMIONES	3,298,677
12443	EQUIPO AEROSPAECIAL	0
12445	EMBARCACIONES	0
12449	OTROS EQUIPOS DE TRANSPORTE	0
12450	EQUIPO DE DEFENSA Y SEGURIDAD	0
12461	MAQUINARIA Y EQUIPO AGROPECUARIO	0
12462	MAQUINARIA Y EQUIPO INDUSTRIAL	0
12463	MAQUINARIA Y EQUIPO DE CONSTRUCCIÓN	0
12464	SISTEMAS DE AIRE ACONDICIONADO, CALEFACCIÓN Y DE REFRIGERACIÓN INDUSTRIAL Y COMERCIAL	223,632
12465	EQUIPO DE COMUNICACIÓN Y TELECOMUNICACIÓN	66,022
12466	EQUIPOS DE GENERACIÓN ELÉCTRICA, APARATOS Y ACCESORIOS ELÉCTRICOS	0
12467	HERRAMIENTAS Y MÁQUINAS-HERRAMIENTA	0
12469	OTROS EQUIPOS	37,683
12471	BIENES ARTISTICOS, CULTURALES Y CIENTIFICOS	0
12483	AVES	0
12484	OVINOS Y CAPRINOS	0
12486	EQUINOS	0
12487	ESPECIES MENORES Y DE ZOOLOGICO	0
12488	ÁRBOLES Y PLANTAS	0
12489	OTROS ACTIVOS BIOLÓGICOS	0
	SUMA TOTAL:	7,263,741



GOBIERNO DEL ESTADO
DE OAXACA



RELACION DE CUENTAS BANCARIAS PRODUCTIVAS ESPECIFICAS

DEL 01 DE ENERO AL 31 DE MARZO DE 2022

FONDO, PROGRAMA O CONVENIO	DATOS DE LA CUENTA BANCARIA		
	INSTITUCION BANCARIA	NUMERO DE CUENTA	FECHA DE APERTURA
NO APLICA			



GOBIERNO DEL ESTADO
DE OAXACA



RELACION DE ESQUEMAS BURSATILES Y COBERTURAS FINANCIERAS

NO APLICA



GOBIERNO DEL ESTADO
DE OAXACA



MONTOS PAGADOS POR AYUDAS Y SUBSIDIOS

DEL 01 DE ENERO AL 31 DE MARZO DE 2022

CONCEPTO	AYUDA	SUBSIDIO	SECTOR (ECONÓMICO O SOCIAL)	BENEFICIARIO	CURP	RFC	MONTO PAGADO
----------	-------	----------	-----------------------------------	--------------	------	-----	-----------------

NO APLICA							

TRIBUNAL ELECTORAL DEL ESTADO DE OAXACA
Estado de Situación Financiera Detallado - LDF
Al 31 de Marzo de 2022 y al 31 de Marzo de 2021
(PESOS)

Concepto	31 de Marzo de 2022	31 de Diciembre de 2021	Concepto	31 de Marzo de 2022	31 de Diciembre de 2021
ACTIVO			PASIVO		
Activo Circulante			Activo Circulante		
Efectivo y Equivalentes	6,138,481	6,587,199	Cuentas por Pagar a Corto Plazo	7,347,401	8,130,257
Efectivo	26,209	19,867	Servicios Personales por Pagar a Corto Plazo		
Bancos/Tesorería			Proveedores por Pagar a Corto Plazo		
Bancos/Dependencias y Otros	6,112,272	6,567,332	Contratistas por Obras Públicas por Pagar a Corto Plazo		
Inversiones Temporales (Hasta 3 meses)			Participaciones y Aportaciones por Pagar a Corto Plazo		
Fondos con Afectación Específica			Transferencias Otorgadas por Pagar a Corto Plazo	1,315,641	1,701,899
Depósitos de Fondos de Terceros en Garantía y/o Administración			Intereses, Comisiones y Otros Gastos de la Deuda Pública por Pagar a Corto Plazo		
Otros Efectivos y Equivalentes			Retenciones y Contribuciones por Pagar a Corto Plazo		
Derechos a Recibir Efectivo o Equivalentes	1,409,370	1,543,508	Devoluciones de la Ley de Ingresos por Pagar a Corto Plazo		
Inversiones Financieras de Corto Plazo			Otras Cuentas por Pagar a Corto Plazo	6,031,760	6,428,358
Cuentas por Cobrar a Corto Plazo			Documentos por Pagar a Corto Plazo	0	0
Deudores Diversos por Cobrar a Corto Plazo	1,409,370	1,543,508	Documentos Comerciales por Pagar a Corto Plazo		
Ingresos por Recuperar a Corto Plazo			Documentos con Contratistas por Obras Públicas por Pagar a Corto Plazo		
Deudores por Anticipos de la Tesorería a Corto Plazo			Otros Documentos por Pagar a Corto Plazo	0	0
Préstamos Otorgados a Corto Plazo			Porción a Corto Plazo de la Deuda Pública a Largo Plazo	0	0
Otros Derechos a Recibir Efectivo o Equivalentes a Corto Plazo			Porción a Corto Plazo de la Deuda Pública		
Derechos a Recibir Bienes o Servicios	0	0	Porción a Corto Plazo de Arrendamiento Financiero		
Anticipo a Proveedores por Adquisición de Bienes y Prestación de Servicios a Corto Plazo			Títulos y Valores a Corto Plazo		
Anticipo a Proveedores por Adquisición de Bienes Inmuebles y Muebles a Corto Plazo			Pasivos Diferidos a Corto Plazo	0	0
Anticipo a Proveedores por Adquisición de Bienes Intangibles a Corto Plazo			Ingresos Cobrados por Adelantado a Corto Plazo		
Anticipo a Contratistas por Obras Públicas a Corto Plazo			Intereses Cobrados por Adelantado a Corto Plazo		
Otros Derechos a Recibir Bienes o Servicios a Corto Plazo			Otros Pasivos Diferidos a Corto Plazo		
Inventarios	0	0	Fondos y Bienes de Terceros en Garantía y/o Administración a Corto Plazo	201,500	1,500
Inventario de Mercancías para Venta			Fondos en Garantía a Corto Plazo	201,500	1,500
Inventario de Mercancías Terminadas			Fondos en Administración a Corto Plazo		
Inventario de Mercancías en Proceso de Elaboración			Fondos Contingentes a Corto Plazo		
Inventario de Materias Primas, Materiales y Suministros para Producción			Fondos de Fideicomisos, Mandatos y Contratos Análogos a Corto Plazo		
Bienes en Tránsito			Otros Fondos de Terceros en Garantía y/o Administración a Corto Plazo		
Almacenes			Valores y Bienes en Garantía a Corto Plazo		
Estimación por Pérdida o Deterioro de Activos Circulantes	0	0	Provisiones a Corto Plazo	0	0
Estimaciones para Cuentas Incobrables por Derechos a Recibir Efectivo o Equivalentes			Provisión para Demandas y Juicios a Corto Plazo		
Estimación por Deterioro de Inventarios			Provisión para Contingencias a Corto Plazo		
Otros Activos Circulantes	0	0	Otras Provisiones a Corto Plazo	0	0
Valores en Garantía			Otros Pasivos a Corto Plazo	0	0
Bienes en Garantía (excluye depósitos de fondos)			Ingresos por Clasificar		
Bienes Derivados de Embargos, Decomisos, Aseguramientos y Dación en Pago			Recaudación por Participar		
Adquisición con Fondos de Terceros			Otros Pasivos Circulantes		
Total de Activos Circulantes	7,547,851	8,130,707	Total de Pasivos Circulantes	7,548,901	8,131,757
Activo No Circulante			Pasivo No Circulante		
Inversiones Financieras a Largo Plazo			Cuentas por Pagar a Largo Plazo		
Derechos a Recibir Efectivo o Equivalentes a Largo Plazo			Documentos por Pagar a Largo Plazo		
Bienes Inmuebles, Infraestructura y Construcciones en Proceso	1,980,800	1,980,800	Deuda Pública a Largo Plazo		
Bienes Muebles	7,263,741	7,205,751	Pasivos Diferidos a Largo Plazo		
Activos Intangibles	44,987	44,987	Fondos y Bienes de Terceros en Garantía y/o en Administración a Largo Plazo		
Depreciación, Deterioro y Amortización Acumulada de Bienes	-3,588,238	-3,588,238	Provisiones a Largo Plazo		
Activos Diferidos			Total de Pasivos No Circulantes	0	0
Estimación por Pérdida o Deterioro de Activos no Circulantes			Total del Pasivo	7,548,901	8,131,757
Otros Activos no Circulantes			HACIENDA PÚBLICA/PATRIMONIO		
Total de Activos No Circulantes	5,701,290	5,643,300	Hacienda Pública/Patrimonio Contribuido	0	0
Total del Activo	13,249,141	13,774,007	Aportaciones		
			Donaciones de Capital		
			Actualización de la Hacienda Pública/Patrimonio		
			Hacienda Pública/Patrimonio Generado	5,700,240	5,642,250
			Resultados del Ejercicio (Ahorro/ Desahorro)	0	63,463
			Resultados de Ejercicios Anteriores	5,700,240	5,578,787
			Revalúos		
			Reservas		
			Rectificaciones de Resultados de Ejercicios Anteriores		
			Exceso o Insuficiencia en la Actualización de la Hacienda Pública/Patrimonio	0	0
			Resultado por Posición Monetaria		
			Resultado por Tenencia de Activos no Monetarios		
			Total Hacienda Pública/Patrimonio	5,700,240	5,642,250
			Total del Pasivo y Hacienda Pública/Patrimonio	13,249,141	13,774,007

TRIBUNAL ELECTORAL DEL ESTADO DE OAXACA
Balance Presupuestario - LDF
Del 01 de Enero al 31 de Marzo de 2022
(PESOS)

Concepto	Estimado/ Aprobado	Devengado	Recaudado/ Pagado
A. Ingresos Totales (A = A1+A2+A3)	58,116,166	12,571,117	6,637,285
A1. Ingresos de Libre Disposición	58,116,166	12,571,117	6,637,285
A2. Transferencias Federales Etiquetadas			
A3. Financiamiento Neto			
B. Egresos Presupuestarios¹ (B = B1+B2)	58,116,166	12,571,117	6,637,285
B1. Gasto No Etiquetado (sin incluir Amortización de la Deuda Pública)	58,116,166	12,571,117	6,637,285
B2. Gasto Etiquetado (sin incluir Amortización de la Deuda Pública)			
C. Remanentes del Ejercicio Anterior (C = C1 + C2)		0	0
C1. Remanentes de Ingresos de Libre Disposición aplicados en el periodo			
C2. Remanentes de Transferencias Federales Etiquetadas aplicados en el periodo			
I. Balance Presupuestario (I = A - B + C)	0	0	0
II. Balance Presupuestario sin Financiamiento Neto (II = I - A3)	0	0	0
III. Balance Presupuestario sin Financiamiento Neto y sin Remanentes del Ejercicio Anterior (III = II - C)	0	0	0

Concepto	Aprobado	Devengado	Pagado
E. Intereses, Comisiones y Gastos de la Deuda (E = E1+E2)	0	0	0
E1. Intereses, Comisiones y Gastos de la Deuda con Gasto No Etiquetado			
E2. Intereses, Comisiones y Gastos de la Deuda con Gasto Etiquetado			
IV. Balance Primario (IV = III + E)	0	0	0

Concepto	Estimado/ Aprobado	Devengado	Recaudado/ Pagado
F. Financiamiento (F = F1 + F2)	0	0	0
F1. Financiamiento con Fuente de Pago de Ingresos de Libre Disposición			
F2. Financiamiento con Fuente de Pago de Transferencias Federales Etiquetadas			
G. Amortización de la Deuda (G = G1 + G2)	0	0	0
G1. Amortización de la Deuda Pública con Gasto No Etiquetado			
G2. Amortización de la Deuda Pública con Gasto Etiquetado			
A3. Financiamiento Neto (A3 = F - G)	0	0	0

Concepto	Estimado/ Aprobado	Devengado	Recaudado/ Pagado
A1. Ingresos de Libre Disposición	58,116,166	12,571,117	6,637,285
A3.1 Financiamiento Neto con Fuente de Pago de Ingresos de Libre Disposición (A3.1 = F1 - G1)	0	0	0
F1. Financiamiento con Fuente de Pago de Ingresos de Libre Disposición			
G1. Amortización de la Deuda Pública con Gasto No Etiquetado			
B1. Gasto No Etiquetado (sin incluir Amortización de la Deuda Pública)	58,116,166	12,571,117	6,637,285
C1. Remanentes de Ingresos de Libre Disposición aplicados en el periodo			
V. Balance Presupuestario de Recursos Disponibles (V = A1 + A3.1 - B1 + C1)	0	0	0
VI. Balance Presupuestario de Recursos Disponibles sin Financiamiento Neto (VI = V - A3.1)	0	0	0

Concepto	Estimado/ Aprobado	Devengado	Recaudado/ Pagado
A2. Transferencias Federales Etiquetadas	0	0	0
A3.2 Financiamiento Neto con Fuente de Pago de Transferencias Federales Etiquetadas (A3.2 = F2 - G2)	0	0	0
F2. Financiamiento con Fuente de Pago de Transferencias Federales			
G2. Amortización de la Deuda Pública con Gasto Etiquetado			
B2. Gasto Etiquetado (sin incluir Amortización de la Deuda Pública)	0	0	0
C2. Remanentes de Transferencias Federales Etiquetadas aplicados en el periodo			
VII. Balance Presupuestario de Recursos Etiquetados (VII = A2 + A3.2 - B2 + C2)	0	0	0
VIII. Balance Presupuestario de Recursos Etiquetados sin Financiamiento Neto (VIII = VII - A3.2)	0	0	0

TRIBUNAL ELECTORAL DEL ESTADO DE OAXACA
Estado Analítico de Ingreso Detallado - LDF
Del 01 de Enero al 31 de Marzo de 2022
(PESOS)

Concepto	Ingreso					Diferencia
	Estimado	Ampliaciones/ (Reducciones)	Modificado	Devengado	Recaudado	
Ingresos de Libre Disposición						
A. Impuestos						
B. Cuotas y Aportaciones de Seguridad Social						
C. Contribuciones de Mejoras						
D. Derechos						
E. Productos						
F. Aprovechamientos						
G. Ingresos por Ventas de Bienes y Servicios						
H. Participaciones (H=h1+h2+h3+h4+h5+h6+h7+h8+h9+h10+h11)	0	0	0	0	0	0
h1) Fondo General de Participaciones						
h2) Fondo de Fomento Municipal						
h3) Fondo de Fiscalización y Recaudación						
h4) Fondo de Compensación						
h5) Fondo de Extracción de Hidrocarburos						
h6) Impuesto Especial Sobre Producción y Servicios						
h7) 0.136% de la Recaudación Federal Participable						
h8) 3.17% Sobre Extracción de Petróleo						
h9) Gasolinas y Diésel						
h10) Fondo del Impuesto Sobre la Renta						
h11) Fondo de Estabilización de los Ingresos de las Entidades Federativas						
I. Incentivos Derivados de la Colaboración Fiscal (I=i1+i2+i3+i4+i5)	0	0	0	0	0	0
i1) Tenencia o Uso de Vehículos						
i2) Fondo de Compensación ISAN						
i3) Impuesto Sobre Automóviles Nuevos						
i4) Fondo de Compensación de Repecos-Intermedios						
i5) Otros Incentivos Económicos						
J. Transferencias	58,116,166	0	58,116,166	12,571,117	6,637,285	0
K. Convenios						
k1) Otros Convenios y Subsidios						
L. Otros Ingresos de Libre Disposición (L=l1+l2)	0	0	0	0	0	0
l1) Participaciones en Ingresos Locales						
l2) Otros Ingresos de Libre Disposición						
I. Total de Ingresos de Libre Disposición (I=A+B+C+D+E+F+G+H+I+J+K+L)	58,116,166	0	58,116,166	12,571,117	6,637,285	0
Ingresos Excedentes de Ingresos de Libre Disposición						
Transferencias Federales Etiquetadas						
A. Aportaciones (A=a1+a2+a3+a4+a5+a6+a7+a8)	0	0	0	0	0	0
a1) Fondo de Aportaciones para la Nómina Educativa y Gasto Operativo						
a2) Fondo de Aportaciones para los Servicios de Salud						
a3) Fondo de Aportaciones para la Infraestructura Social						
a4) Fondo de Aportaciones para el Fortalecimiento de los Municipios y de las Demarcaciones Territoriales del Distrito Federal						
a5) Fondo de Aportaciones Múltiples						
a6) Fondo de Aportaciones para la Educación Tecnológica y de Adultos						
a7) Fondo de Aportaciones para la Seguridad Pública de los Estados y del Distrito Federal						
a8) Fondo de Aportaciones para el Fortalecimiento de las Entidades Federativas						
B. Convenios (B=b1+b2+b3+b4)	0	0	0	0	0	0
b1) Convenios de Protección Social en Salud						
b2) Convenios de Descentralización						
b3) Convenios de Reasignación						
b4) Otros Convenios y Subsidios						
C. Fondos Distintos de Aportaciones (C=c1+c2)	0	0	0	0	0	0
c1) Fondo para Entidades Federativas y Municipios Productores de Hidrocarburos						
c2) Fondo Minero						
D. Transferencias, Subsidios y Subvenciones, y Pensiones y Jubilaciones						
E. Otras Transferencias Federales Etiquetadas						
II. Total de Transferencias Federales Etiquetadas (II = A + B + C + D + E)	0	0	0	0	0	0
III. Ingresos Derivados de Financiamientos (III = A)	0	0	0	0	0	0
A. Ingresos Derivados de Financiamientos						
IV. Total de Ingresos (IV = I + II + III)	58,116,166	0	58,116,166	12,571,117	6,637,285	0
Datos Informativos						
1. Ingresos Derivados de Financiamientos con Fuente de Pago de Ingresos de Libre Disposición						
2. Ingresos Derivados de Financiamientos con Fuente de Pago de Transferencias Federales Etiquetadas						
3. Ingresos Derivados de Financiamientos (3 = 1 + 2)	0	0	0	0	0	0

TRIBUNAL ELECTORAL DEL ESTADO DE OAXACA Informe Analítico de la Deuda Pública y Otros Pasivos - LDF Del 01 de Enero al 31 de Marzo de 2022 (PESOS)							
Denominación de la Deuda Pública y Otros Pasivos	Saldo al 31 de diciembre de 2021 (d)	Disposiciones del Periodo (e)	Amortizaciones del Periodo (f)	Revaluaciones, Reclasificaciones y Otros Ajustes (g)	Saldo Final del Periodo (h) h=d+e-f+g	Pago de Intereses del Periodo (i)	Pago de Comisiones y demás costos asociados durante el Periodo (j)
1. Deuda Pública (1=A+B) A. Corto Plazo (A=a1+a2+a3) a1) Instituciones de Crédito a2) Títulos y Valores a3) Arrendamientos Financieros B. Largo Plazo (B=b1+b2+b3) b1) Instituciones de Crédito b2) Títulos y Valores b3) Arrendamientos Financieros							
2. Otros Pasivos	8,131,757	0	0	582,856	7,548,901	0	0
3. Total de la Deuda Pública y Otros Pasivos (3=1+2)							
4. Deuda Contingente ¹ (Informativo) A. Deuda Contingente 1 B. Deuda Contingente 2 C. Deuda Contingente XX							
5. Valor de Instrumentos Bono Cupón Cero ² (Informativo) A. Instrumento Bono Cupón Cero 1 B. Instrumento Bono Cupón Cero 2 C. Instrumento Bono Cupón Cero XX							

¹ Se refiere a cualquier Financiamiento sin fuente o garantía de pago definida, que sea asumida de manera solidaria o subsidiaria por las Entidades Federativas con sus Municipios, organismos descentralizados y empresas de participación estatal mayoritaria y fideicomisos, locales o municipales, y por los Municipios con sus respectivos organismos descentralizados y empresas de participación municipal mayoritaria.

² Se refiere al valor del Bono Cupón Cero que respalda el pago de los créditos asociados al mismo (Activo).

Obligaciones a Corto Plazo (k)	Monto Contratado (l)	Plazo Pactado (m)	Tasa de Interés (n)	Comisiones y Costos Relacionados (o)	Tasa Efectiva (p)
6. Obligaciones a Corto Plazo (Informativo) A. Crédito 1 B. Crédito 2 C. Crédito XX					

TRIBUNAL ELECTORAL DEL ESTADO DE OAXACA Informe Analítico de Obligaciones Diferentes de Financiamientos -LDF Del 01 de Enero al 31 Marzo de 2022 (PESOS)										
Denominación de las Obligaciones Diferentes de Financiamiento (c-)	Fecha del Contrato (d)	Fecha de inicio de operación del proyecto (e)	Fecha de vencimiento (f)	Monto de la inversión pactado (g)	Plazo pactado (h)	Monto promedio mensual del pago de la contraprestación (i)	Monto promedio mensual del pago de la contraprestación correspondiente al pago de inversión (j)	Monto pagado de la inversión al 31 de diciembre de 2019 (k)	Monto pagado de la inversión actualizado al 31 de diciembre de 2019 (l)	Saldo pendiente por pagar de la inversión al 31 de diciembre de 2019 (m = g - l)
A. Asociaciones Público Privadas (APP's) (A=a+b+c+d) a) APP 1 b) APP 2 c) APP 3 d) APP XX				<h1>No</h1>		<h1>aplica</h1>				
B. Otros Instrumentos (B=a+b+c+d) a) Otro Instrumento 1 b) Otro Instrumento 2 c) Otro Instrumento 3 d) Otro Instrumento XX										
C. Total de Obligaciones Diferentes de Financiamiento (C=A+B)										

TRIBUNAL ELECTORAL DEL ESTADO DE OAXACA
Estado Analítico del Ejercicio del Presupuesto de Egresos Detallado - LDF
Clasificación por Objeto del Gasto (Capítulo y Concepto)
Del 01 de Enero al 31 de Marzo de 2022
(PESOS)

Concepto	Egresos					Subejercicio
	Aprobado	Ampliaciones/ (Reducciones)	Modificado	Devengado	Pagado	
I. Gasto No Etiquetado (I=A+B+C+D+E+F+G+H+I)	58,116,166	0	58,116,166	12,571,117	6,637,285	0
A. Servicios Personales (A=a1+a2+a3+a4+a5+a6+a7)	0	0	0	0	0	0
a1) Remuneraciones al Personal de Carácter Permanente						0
a2) Remuneraciones al Personal de Carácter Transitorio						0
a3) Remuneraciones Adicionales y Especiales						0
a4) Seguridad Social						0
a5) Otras Prestaciones Sociales y Económicas						0
a6) Previsiones						0
a7) Pago de Estímulos a Servidores Públicos						0
B. Materiales y Suministros (B=b1+b2+b3+b4+b5+b6+b7+b8+b9)	0	0	0	0	0	0
b1) Materiales de Administración, Emisión de Documentos y Artículos Oficiales						0
b2) Alimentos y Utensilios						0
b3) Materias Primas y Materiales de Producción y Comercialización						0
b4) Materiales y Artículos de Construcción y de Reparación						0
b5) Productos Químicos, Farmacéuticos y de Laboratorio						0
b6) Combustibles, Lubricantes y Aditivos						0
b7) Vestuario, Blancos, Prendas de Protección y Artículos Deportivos						0
b8) Materiales y Suministros Para Seguridad						0
b9) Herramientas, Refacciones y Accesorios Menores						0
C. Servicios Generales (C=c1+c2+c3+c4+c5+c6+c7+c8+c9)	0	0	0	0	0	0
c1) Servicios Básicos						0
c2) Servicios de Arrendamiento						0
c3) Servicios Profesionales, Científicos, Técnicos y Otros Servicios						0
c4) Servicios Financieros, Bancarios y Comerciales						0
c5) Servicios de Instalación, Reparación, Mantenimiento y Conservación						0
c6) Servicios de Comunicación Social y Publicidad						0
c7) Servicios de Traslado y Viáticos						0
c8) Servicios Oficiales						0
c9) Otros Servicios Generales						0
D. Transferencias, Asignaciones, Subsidios y Otras Ayudas (D=d1+d2+d3+d4+d5+d6+d7+d8+d9)	58,116,166	0	58,116,166	12,571,117	6,637,285	0
d1) Transferencias Internas y Asignaciones al Sector Público	58,116,166	0	58,116,166	12,571,117	6,637,285	0
d2) Transferencias al Resto del Sector Público						0
d3) Subsidios y Subvenciones						0
d4) Ayudas Sociales						0
d5) Pensiones y Jubilaciones						0
d6) Transferencias a Fideicomisos, Mandatos y Otros Análogos						0
d7) Transferencias a la Seguridad Social						0
d8) Donativos						0
d9) Transferencias al Exterior						0
E. Bienes Muebles, Inmuebles e Intangibles (E=e1+e2+e3+e4+e5+e6+e7+e8+e9)	0	0	0	0	0	0
e1) Mobiliario y Equipo de Administración	0	0	0	0	0	0
e2) Mobiliario y Equipo Educativo y Recreativo	0	0	0	0	0	0
e3) Equipo e Instrumental Médico y de Laboratorio	0	0	0	0	0	0
e4) Vehículos y Equipo de Transporte	0	0	0	0	0	0
e5) Equipo de Defensa y Seguridad						0
e6) Maquinaria, Otros Equipos y Herramientas						0
e7) Activos Biológicos						0
e8) Bienes Inmuebles						0
e9) Activos Intangibles						0
F. Inversión Pública (F=f1+f2+f3)	0	0	0	0	0	0
f1) Obra Pública en Bienes de Dominio Público						0
f2) Obra Pública en Bienes Propios						0
f3) Proyectos Productivos y Acciones de Fomento						0
G. Inversiones Financieras y Otras Provisiones (G=g1+g2+g3+g4+g5+g6+g7)	0	0	0	0	0	0
g1) Inversiones Para el Fomento de Actividades Productivas						0
g2) Acciones y Participaciones de Capital						0
g3) Compra de Títulos y Valores						0
g4) Concesión de Préstamos						0
g5) Inversiones en Fideicomisos, Mandatos y Otros Análogos						0
Fideicomiso de Desastres Naturales (Informativo)						0
g6) Otras Inversiones Financieras						0
g7) Provisiones para Contingencias y Otras Erogaciones Especiales						0
H. Participaciones y Aportaciones (H=h1+h2+h3)	0	0	0	0	0	0
h1) Participaciones						0
h2) Aportaciones						0
h3) Convenios						0
I. Deuda Pública (I=i1+i2+i3+i4+i5+i6+i7)	0	0	0	0	0	0
i1) Amortización de la Deuda Pública						0
i2) Intereses de la Deuda Pública						0
i3) Comisiones de la Deuda Pública						0
i4) Gastos de la Deuda Pública						0
i5) Costo por Coberturas						0
i6) Apoyos Financieros						0
i7) Adeudos de Ejercicios Fiscales Anteriores (ADEFAS)						0

Concepto	Egresos					Subejercicio
	Aprobado	Ampliaciones/ (Reducciones)	Modificado	Devengado	Pagado	
II. Gasto Etiquetado (II=A+B+C+D+E+F+G+H+I)	0	0	0	0	0	0
A. Servicios Personales (A=a1+a2+a3+a4+a5+a6+a7)	0	0	0	0	0	0
a1) Remuneraciones al Personal de Carácter Permanente						0
a2) Remuneraciones al Personal de Carácter Transitorio						0
a3) Remuneraciones Adicionales y Especiales						0
a4) Seguridad Social						0
a5) Otras Prestaciones Sociales y Económicas						0
a6) Previsiones						0
a7) Pago de Estímulos a Servidores Públicos						0
B. Materiales y Suministros (B=b1+b2+b3+b4+b5+b6+b7+b8+b9)	0	0	0	0	0	0
b1) Materiales de Administración, Emisión de Documentos y Artículos Oficiales						0
b2) Alimentos y Utensilios						0
b3) Materias Primas y Materiales de Producción y Comercialización						0
b4) Materiales y Artículos de Construcción y de Reparación						0
b5) Productos Químicos, Farmacéuticos y de Laboratorio						0
b6) Combustibles, Lubricantes y Aditivos						0
b7) Vestuario, Blancos, Prendas de Protección y Artículos Deportivos						0
b8) Materiales y Suministros Para Seguridad						0
b9) Herramientas, Refacciones y Accesorios Menores						0
C. Servicios Generales (C=c1+c2+c3+c4+c5+c6+c7+c8+c9)	0	0	0	0	0	0
c1) Servicios Básicos						0
c2) Servicios de Arrendamiento						0
c3) Servicios Profesionales, Científicos, Técnicos y Otros Servicios						0
c4) Servicios Financieros, Bancarios y Comerciales						0
c5) Servicios de Instalación, Reparación, Mantenimiento y Conservación						0
c6) Servicios de Comunicación Social y Publicidad						0
c7) Servicios de Traslado y Viáticos						0
c8) Servicios Oficiales						0
c9) Otros Servicios Generales						0
D. Transferencias, Asignaciones, Subsidios y Otras Ayudas (D=d1+d2+d3+d4+d5+d6+d7+d8+d9)	0	0	0	0	0	0
d1) Transferencias Internas y Asignaciones al Sector Público						0
d2) Transferencias al Resto del Sector Público						0
d3) Subsidios y Subvenciones						0
d4) Ayudas Sociales						0
d5) Pensiones y Jubilaciones						0
d6) Transferencias a Fideicomisos, Mandatos y Otros Análogos						0
d7) Transferencias a la Seguridad Social						0
d8) Donativos						0
d9) Transferencias al Exterior						0
E. Bienes Muebles, Inmuebles e Intangibles (E=e1+e2+e3+e4+e5+e6+e7+e8+e9)	0	0	0	0	0	0
e1) Mobiliario y Equipo de Administración						0
e2) Mobiliario y Equipo Educativo y Recreativo						0
e3) Equipo e Instrumental Médico y de Laboratorio						0
e4) Vehículos y Equipo de Transporte						0
e5) Equipo de Defensa y Seguridad						0
e6) Maquinaria, Otros Equipos y Herramientas						0
e7) Activos Biológicos						0
e8) Bienes Inmuebles						0
e9) Activos Intangibles						0
F. Inversión Pública (F=f1+f2+f3)	0	0	0	0	0	0
f1) Obra Pública en Bienes de Dominio Público						0
f2) Obra Pública en Bienes Propios						0
f3) Proyectos Productivos y Acciones de Fomento						0
G. Inversiones Financieras y Otras Provisiones (G=g1+g2+g3+g4+g5+g6+g7)	0	0	0	0	0	0
g1) Inversiones Para el Fomento de Actividades Productivas						0
g2) Acciones y Participaciones de Capital						0
g3) Compra de Títulos y Valores						0
g4) Concesión de Préstamos						0
g5) Inversiones en Fideicomisos, Mandatos y Otros Análogos						0
Fideicomiso de Desastres Naturales (Informativo)						0
g6) Otras Inversiones Financieras						0
g7) Provisiones para Contingencias y Otras Erogaciones Especiales						0
H. Participaciones y Aportaciones (H=h1+h2+h3)	0	0	0	0	0	0
h1) Participaciones						0
h2) Aportaciones						0
h3) Convenios						0
I. Deuda Pública (I=i1+i2+i3+i4+i5+i6+i7)	0	0	0	0	0	0
i1) Amortización de la Deuda Pública						0
i2) Intereses de la Deuda Pública						0
i3) Comisiones de la Deuda Pública						0
i4) Gastos de la Deuda Pública						0
i5) Costo por Coberturas						0
i6) Apoyos Financieros						0
i7) Adeudos de Ejercicios Fiscales Anteriores (ADEFAS)						0
III. Total de Egresos (III = I + II)	58,116,166	0	58,116,166	12,571,117	6,637,285	0

TRIBUNAL ELECTORAL DEL ESTADO DE OAXACA
Estado Analítico del Ejercicio del Presupuesto de Egresos Detallado - LDF
Clasificación Administrativa
Del 01 de Enero al 31 de Marzo de 2022
(PESOS)

Concepto	Egresos					Subejercicio
	Aprobado	Ampliaciones/ (Reducciones)	Modificado	Devengado	Pagado	
I. Gasto No Etiquetado (I=A)	58,116,166	0	58,116,166	12,571,117	6,637,285	0
A. TRIBUNAL ELECTORAL DEL ESTADO DE OAXACA	58,116,166	0	58,116,166	12,571,117	6,637,285	0
II. Gasto Etiquetado (II=A)	0	0	0	0	0	0
A.						
III. Total de Egresos (III = I + II)	58,116,166	0	58,116,166	12,571,117	6,637,285	0

TRIBUNAL ELECTORAL DEL ESTADO DE OAXACA
Estado Analítico del Ejercicio del Presupuesto de Egresos Detallado - LDF
Clasificación Funcional (Finalidad y Función)
Del 01 de Enero al 31 de Marzo de 2022
(PESOS)

Concepto	Egresos					Subejercicio
	Aprobado	Ampliaciones/ (Reducciones)	Modificado	Devengado	Pagado	
I. Gasto No Etiquetado (I=A+B+C+D)	58,116,166	0	58,116,166	12,571,117	6,637,285	0
A. Gobierno (A=a1+a2+a3+a4+a5+a6+a7+a8)	58,116,166	0	58,116,166	12,571,117	6,637,285	0
a1) Legislación						0
a2) Justicia						0
a3) Coordinación de la Política de Gobierno	58,116,166	0	58,116,166	12,571,117	6,637,285	0
a4) Relaciones Exteriores						0
a5) Asuntos Financieros y Hacendarios						0
a6) Seguridad Nacional						0
a7) Asuntos de Orden Público y de Seguridad Interior						0
a8) Otros Servicios Generales						0
B. Desarrollo Social (B=b1+b2+b3+b4+b5+b6+b7)	0	0	0	0	0	0
b1) Protección Ambiental						0
b2) Vivienda y Servicios a la Comunidad						0
b3) Salud						0
b4) Recreación, Cultura y Otras Manifestaciones Sociales						0
b5) Educación						0
b6) Protección Social						0
b7) Otros Asuntos Sociales						0
C. Desarrollo Económico (C=c1+c2+c3+c4+c5+c6+c7+c8+c9)	0	0	0	0	0	0
c1) Asuntos Económicos, Comerciales y Laborales en General						0
c2) Agropecuaria, Silvicultura, Pesca y Caza						0
c3) Combustibles y Energía						0
c4) Minería, Manufacturas y Construcción						0
c5) Transporte						0
c6) Comunicaciones						0
c7) Turismo						0
c8) Ciencia, Tecnología e Innovación						0
c9) Otras Industrias y Otros Asuntos Económicos						0
D. Otras No Clasificadas en Funciones Anteriores (D=d1+d2+d3+d4)	0	0	0	0	0	0
d1) Transacciones de la Deuda Pública / Costo Financiero de la Deuda						0
d2) Transferencias, Participaciones y Aportaciones Entre Diferentes Niveles y Órdenes de Gobierno						0
d3) Saneamiento del Sistema Financiero						0
d4) Adeudos de Ejercicios Fiscales Anteriores						0
II: Gasto Etiquetado (II=A+B+C+D)	0	0	0	0	0	0
A. Gobierno (A=a1+a2+a3+a4+a5+a6+a7+a8)	0	0	0	0	0	0
a1) Legislación						0
a2) Justicia						0
a3) Coordinación de la Política de Gobierno						0
a4) Relaciones Exteriores						0
a5) Asuntos Financieros y Hacendarios						0
a6) Seguridad Nacional						0
a7) Asuntos de Orden Público y de Seguridad Interior						0
a8) Otros Servicios Generales						0
B. Desarrollo Social (B=b1+b2+b3+b4+b5+b6+b7)	0	0	0	0	0	0
b1) Protección Ambiental						0
b2) Vivienda y Servicios a la Comunidad						0
b3) Salud						0
b4) Recreación, Cultura y Otras Manifestaciones Sociales						0
b5) Educación						0
b6) Protección Social						0
b7) Otros Asuntos Sociales						0
C. Desarrollo Económico (C=c1+c2+c3+c4+c5+c6+c7+c8+c9)	0	0	0	0	0	0
c1) Asuntos Económicos, Comerciales y Laborales en General						0
c2) Agropecuaria, Silvicultura, Pesca y Caza						0
c3) Combustibles y Energía						0
c4) Minería, Manufacturas y Construcción						0
c5) Transporte						0
c6) Comunicaciones						0
c7) Turismo						0
c8) Ciencia, Tecnología e Innovación						0
c9) Otras Industrias y Otros Asuntos Económicos						0
D. Otras No Clasificadas en Funciones Anteriores (D=d1+d2+d3+d4)	0	0	0	0	0	0
d1) Transacciones de la Deuda Pública / Costo Financiero de la Deuda						0
d2) Transferencias, Participaciones y Aportaciones Entre Diferentes Niveles y Órdenes de Gobierno						0
d3) Saneamiento del Sistema Financiero						0
d4) Adeudos de Ejercicios Fiscales Anteriores						0
III. Total de Egresos (III = I + II)	58,116,166	0	58,116,166	12,571,117	6,637,285	0

TRIBUNAL ELECTORAL DEL ESTADO DE OAXACA
Estado Analítico del Ejercicio del Presupuesto de Egresos Detallado - LDF
Clasificación de Servicios Personales por Categoría
Del 01 de Enero al 31 de Marzo de 2022
(PESOS)

Concepto	Egresos					Subejercicio
	Aprobado	Ampliaciones/ (Reducciones)	Modificado	Devengado	Pagado	
I. Gasto No Etiquetado (I=A+B+C+D+E+F)	44,684,988	0	44,684,988	8,793,320	5,255,486	0
A. Personal Administrativo	44,684,988	0	44,684,988	8,793,320	5,255,486	0
B. Magisterio						0
C. Servicios de Salud (C=c1+c2)	0	0	0	0	0	0
c1) Personal Administrativo						0
c2) Personal Médico, paramédico y afín						0
D. Seguridad Pública						0
E. Gastos asociados a la implementación de nuevas leyes federales o reformas a las mismas (E=e1+e2)	0	0	0	0	0	0
e1) Nombre del Programa o Ley 1						0
e2) Nombre del Programa o Ley 2						0
F. Sentencias laborales definitivas						0
II. Gasto Etiquetado (I=A+B+C+D+E+F)	0	0	0	0	0	0
A. Personal Administrativo						0
B. Magisterio						0
C. Servicios de Salud (C=c1+c2)	0	0	0	0	0	0
c1) Personal Administrativo						0
c2) Personal Médico, paramédico y afín						0
D. Seguridad Pública						0
E. Gastos asociados a la implementación de nuevas leyes federales o reformas a las mismas (E=e1+e2)	0	0	0	0	0	0
e1) Nombre del Programa o Ley 1						0
e2) Nombre del Programa o Ley 2						0
F. Sentencias laborales definitivas						0
III. Total de Gasto en Servicios Personales (III = I + II)	44,684,988	0	44,684,988	8,793,320	5,255,486	0

TRIBUNAL ELECTORAL DEL ESTADO DE OAXACA Informe sobre Estudios Actuariales - LDF					
	Pensiones y jubilaciones	Salud	Riesgos de trabajo	Invalidez y vida	Otras prestaciones sociales
<p>Tipo de Sistema Prestación laboral o Fondo general para trabajadores del estado o Beneficio definido, Contribución definida o Mixto</p> <p>Población afiliada Activos Edad máxima Edad mínima Edad promedio Pensionados y Jubilados Edad máxima Edad mínima Edad promedio Beneficiarios Promedio de años de servicio (trabajadores activos) Aportación individual al plan de pensión como % del salario Aportación del ente público al plan de pensión como % del salario Crecimiento esperado de los pensionados y jubilados (como %) Crecimiento esperado de los activos (como %) Edad de jubilación o Pensión Esperanza de vida</p> <p>Ingresos del Fondo Ingresos Anuales al Fondo de Pensiones</p> <p>Nómina anual Activos Pensionados y Jubilados Beneficiarios de Pensionados y Jubilados</p> <p>Monto mensual por pensión Máximo Mínimo Promedio</p> <p>Monto de la reserva</p> <p>Valor presente de las obligaciones Pensiones y Jubilaciones en curso de pago Generación actual Generaciones futuras</p> <p>Valor presente de las contribuciones asociadas a los sueldos futuros de Generación actual Generaciones futuras</p> <p>Valor presente de aportaciones futuras Generación actual Generaciones futuras Otros Ingresos</p> <p>Déficit/superávit actuarial Generación actual Generaciones futuras</p> <p>Periodo de suficiencia Año de descapitalización Tasa de rendimiento</p> <p>Estudio actuarial Año de elaboración del estudio actuarial Empresa que elaboró el estudio actuarial</p>					

No aplica



GOBIERNO DEL ESTADO
DE OAXACA

TRIBUNAL DE JUSTICIA ADMINISTRATIVA



GOBIERNO DEL ESTADO
DE OAXACA



RESULTADOS GENERALES

Como parte de la creación de este Tribunal de Justicia Administrativa del Estado de Oaxaca cuyo origen es el Decreto 786 de fecha 16 de enero de 2018, el cual dota de personalidad jurídica y patrimonio propio y como parte de este programa se realizaron las gestiones necesarias para la desincorporación presupuestal de marzo a diciembre de presente del consejo de la judicatura, para contar con los recursos necesarios en los rubros de servicios personales y gastos de operación, para el adecuado inicio de las operaciones de este órgano jurisdiccional.

El Tribunal de Justicia Administrativa del Estado de Oaxaca, es la máxima autoridad jurisdiccional en materia de fiscalización, rendición de cuentas, responsabilidad de los servidores públicos, combate a la corrupción e impartición de Justicia Administrativa, estará dotado de plena autonomía para dictar sus fallos, establecer su organización, funcionamiento, procedimientos y su presupuesto; como objetivo general se busca administrar justicia, conociendo y resolviendo las controversias que se suscitan entre las personas físicas y morales y las autoridades de la Administración Pública Estatal y Municipal del Estado de Oaxaca; garantizando a la población la tutela jurisdiccional prevista por el Artículo 17 de la Constitución Política de los Estados Unidos Mexicanos (justicia pronta y expedita).

Tiene competencia para resolver las controversias de carácter administrativo y fiscal que se susciten:

- I. Entre los particulares y las autoridades de la administración pública del Estado; los Organismos públicos Descentralizados y Desconcentrados;
- II. Entre los municipios y el Gobierno del Estado, con motivo de los actos derivados de los incisos c) y d) de la fracción II del artículo 115 de la Constitución Política de los Estados Unidos Mexicanos;
- III. Entre dos o más municipios, derivados de los acuerdos o convenios administrativos de colaboración;
- IV. Entre los particulares y la administración pública Municipal. Cuando de acuerdo a las leyes de la materia, los municipios cuenten con organismos locales que diriman las controversias particulares y la administración pública municipal, el Tribunal tendrá competencia como instancia revisora; y
- V. Entre particulares y otros organismos públicos, cuando las leyes de la materia le conceden competencia expresa al Tribunal; y
- VI. Las demás señaladas en la Ley Orgánica del Tribunal de lo Contencioso Administrativo y de Cuentas y el Reglamento Interno del Tribunal.



GOBIERNO DEL ESTADO
DE OAXACA



Los asuntos que conoce la Coordinación de Asesores son los siguientes:

En materia administrativa:

- Multas de Tránsito,
- Multas de verificación vehicular extemporánea
- Actos del Registro Público de la Propiedad
- Despidos injustificados de elementos de seguridad pública (policías, bomberos, agentes viales)
- Clausuras de establecimientos mercantiles
- Negativa de licencia de funcionamiento y de construcción
- Negativa de cambio de giro (mercados)
- Responsabilidad de Servidores Públicos
- Devolución del fondo de pensiones a trabajadores del Gobierno del Estado
- Resoluciones de Autoridades administrativas emitidas en recursos
- Entre otros

En materia fiscal:

- Pago excesivo de impuestos locales
- Mandamiento de ejecución de embargo
- Negativa de devolución del pago de lo indebido
- Visitas Domiciliarias
- Responsabilidad resarcitoria

Requisitos para solicitar el servicio de asesoría jurídica gratuita

- El trámite es personal, debe realizarse por la persona a quien viene dirigido el acto o que considere que sus derechos fueron lesionados.
- Presentar identificación oficial (INE)
- Presentar documentación en original y copia certificada
- Requisar hoja de registro y estudio socioeconómico, la cual será proporcionada por la Coordinación de Asesores
- Tratándose de elementos de seguridad pública se deberán anexar comprobantes de pago, credencial de identificación como elemento de seguridad pública y contrato de enganche voluntario o nombramiento.

Durante este periodo se recibió y se contestó toda la solicitud de información en el Sistema Estatal de Finanzas Públicas de Oaxaca, así como la captura manual de pólizas de ingresos, diario y egresos para la generación de la Información Contable y Financiera; en el área de presupuesto se elaboraron las cuentas por liquidar certificadas, así como



GOBIERNO DEL ESTADO
DE OAXACA



las adecuaciones presupuestales de acuerdo a las necesidades de este órgano autónomo.

Entre las actividades más relevantes en el ejercicio 2020 se pueden describir las siguientes:

- Con la finalidad de fortalecer la impartición de justicia al brindarles las herramientas necesarias para el mejor desempeño de sus labores en beneficio de los justiciables, la Magistrada María Elena Villa de Jarquín, durante su gestión de Presidenta del Tribunal de Justicia Administrativa del Estado de Oaxaca, en presencia de los Magistrados integrantes del órgano jurisdiccional, hizo entrega de mobiliario y equipo de cómputo al personal jurisdiccional y administrativo que lo requerían.
- El día 14 de mayo de 2020 el Presidente del Tribunal de Justicia Administrativa del Estado de Oaxaca, en conjunto con el rector de la máxima casa de estudio del estado de Oaxaca firmaron un convenio general de colaboración el cual permite incorporar conclusiones científicas que favorecen la certeza y confianza social a las decisiones judiciales.
- Durante el ejercicio 2020 la Presidencia del Tribunal a través de una coordinación interinstitucional con el Secretario de Salud en el Estado, llevo a cabo la sanitización y/o desinfección de las instalaciones para cuidar al personal de la institución del Virus COVID-19.
- El 4 de noviembre de 2020: El Tribunal de Justicia Administrativa del Estado de Oaxaca (TJAO) firmó un convenio de interconexión tecnológico y reconocimiento de firma electrónica con el Consejo de la Judicatura Federal (CJF), para agilizar las acciones que coadyuven a la impartición de justicia en el estado, dicho acuerdo permitirá compartir los sistemas tecnológicos desarrollados con los que operan los servicios en línea del Poder Judicial de la Federación.
Entre los trámites que se podrán realizar en línea de manera gratuita están: consulta, resolución, recepción de notificaciones por vía electrónica y la celebración de audiencias y comparecencias a distancia de los expedientes haciendo más expedita la tramitación, además del uso gratuito en algunos trámites y servicios de la Firma Electrónica certificada del Poder Judicial de la Federación (FIREL).



GOBIERNO DEL ESTADO
DE OAXACA



En lo que va en el ejercicio 2021, se pueden describir las siguientes actividades:

- El 9 de marzo de 2021: El Magistrado Presidente del Tribunal de Justicia Administrativa del Estado de Oaxaca, Mtro. Manuel Velasco Alcántara, tomó protesta el día de ayer a los nuevos Magistrados y Magistradas que integran este Órgano Jurisdiccional.

De esta forma, rindieron protesta como Magistrada y Magistrado integrantes de la Sala Superior del Tribunal de Justicia Administrativa del Estado de Oaxaca, la licenciada Gloria del Carmen Camacho Meza y el Maestro Paulo Tapia Palacios.

Como Magistradas y Magistrado, integrantes de Salas Unitarias de Primera Instancia rindieron protesta las licenciadas Tania Ramos Martínez y Virginia Hernández Hernández, así como el licenciado Eduardo Calvo Ziga.

Las y los integrantes de este Órgano Jurisdiccional, fueron designados y ratificados en el cargo el día 17 de marzo de este año, en sesión extraordinaria, por parte del H. Congreso del Estado Libre y Soberano de Oaxaca.

- El 9 de abril de 2021: El Pleno del Tribunal de Justicia Administrativa del Estado de Oaxaca que preside el Magistrado Manuel Velasco Alcántara, adscribió en sesión administrativa extraordinaria al Magistrado Eduardo Calvo Ziga, como titular de la Sala Especializada en Materia de Responsabilidades Administrativas y Combate a la Corrupción.

El Magistrado Presidente le tomó la protesta de ley, en términos del artículo 114 de la Constitución Política del Estado Libre y Soberano de Oaxaca, como nuevo titular de la Sala Especializada, exhortándolo al mejor desempeño del cargo que el Estado le ha conferido.

- El 21 de septiembre de 2021: Se inicia el curso de Redacción de Resoluciones dirigido al personal del Tribunal de Justicia Administrativa del estado de Oaxaca, cumpliendo con la capacitación adecuada y en tiempo de los compañeros del área Jurídico.
- El 04 de marzo de 2022: El magistrado Manuel Velasco Alcántara es reelecto en la presidencia del Tribunal de Justicia Administrativa del Estado de Oaxaca, para impulsar la justicia con sentido social.

CONCEPTO	EJERCICIO FISCAL 2022	EJERCICIO FISCAL 2021	CONCEPTO	EJERCICIO FISCAL 2022	EJERCICIO FISCAL 2021
ACTIVO			PASIVO		
ACTIVO CIRCULANTE			PASIVO CIRCULANTE		
EFFECTIVO Y EQUIVALENTES	3,665,404	1,985,510	CUENTAS POR PAGAR A CORTO PLAZO	14,679,949	12,864,535
DERECHOS A RECIBIR EFECTIVO O EQUIVALENTES	11,014,546	10,879,025	Total de PASIVO CIRCULANTE	14,679,949	12,864,535
Total de ACTIVO CIRCULANTE	14,679,949	12,864,535	TOTAL PASIVO	14,679,949	12,864,535
ACTIVO NO CIRCULANTE			HACIENDA PÚBLICA/PATRIMONIO		
BIENES MUEBLES	5,158,994	3,973,445	HACIENDA PÚBLICA/PATRIMONIO GENERADO		
DEPRECIACIÓN, DETERIORO Y ARMORTIZACIÓN ACUMULADA	-1,634,423	-1,188,671	RESULTADOS DE EJERCICIO (AHORRO/ DESAHORRO)	14,999	0
DE BIENES					
Total de ACTIVO NO CIRCULANTE	3,524,571	2,784,774	RESULTADOS DE EJERCICIOS ANTERIORES	3,509,572	2,784,774
			Total de HACIENDA PÚBLICA/PATRIMONIO GENERADO	3,524,571	2,784,774
TOTAL DE ACTIVOS	18,204,520	15,649,309	TOTAL DE HACIENDA PÚBLICA/PATRIMONIO	3,524,571	2,784,774
			Total de Pasivo y Patrimonio/Hacienda Pública	18,204,520	15,649,309




ESTADOS UNIDOS MEXICANOS
 TRIBUNAL DE JUSTICIA ADMINISTRATIVA DEL ESTADO DE OAXACA
 DIRECCIÓN DE ADMINISTRACIÓN

Bajo protesta de decir verdad declaramos que los estados financieros y sus notas son razonablemente correctos y responsabilidad del emisor.
 C.P. MILAGROS VIOLETA GARCÍA VASQUEZ




ESTADOS UNIDOS MEXICANOS
 TRIBUNAL DE JUSTICIA ADMINISTRATIVA DEL ESTADO DE OAXACA
 PRESIDENCIA

MAESTRO MANUEL VELASCO ALCANTARA

MAGISTRADO PRESIDENTE



CONCEPTO	EJERCICIO FISCAL 2022	EJERCICIO FISCAL 2021	CONCEPTO	EJERCICIO FISCAL 2022	EJERCICIO FISCAL 2021
INGRESOS Y OTROS BENEFICIOS			GASTOS Y OTRAS PÉRDIDAS		
PARTICIPACIONES, APORTACIONES, CONVENIOS, INCENTIVOS DERIVADOS DE LA COLABORACION FISCAL, FONDOS DIS	11,531,080	8,349,908	TRANSFERENCIAS, ASIGNACIONES, SUBSIDIOS Y OTRAS AYUDAS	11,516,081	8,349,908
TRANSFERENCIAS, ASIGNACIONES, SUBSIDIOS Y SUBVENCIONES, Y PENSIONES Y JUBILACIONES	11,531,080	8,349,908	TRANSFERENCIAS INTERNAS Y ASIGNACIONES AL SECTOR PÚBLICO	11,137,498	8,064,811
TOTAL DE INGRESOS Y OTROS BENEFICIOS	11,531,080	8,349,908	PENSIONES Y JUBILACIONES	378,583	285,097
			TOTAL DE GASTOS Y OTRAS PERDIDAS	11,516,081	8,349,908
			AHORRO NETO DEL EJERCICIO	14,999	0

C..P. MILAGROS VIOLETA GARCÍA VASQUEZ

DIRECTORA DE ADMINISTRACIÓN



Bajo protesta de decir verdad declaramos que los estados financieros y sus Notas son razonablemente correctos y responsabilidad del emisor.

Lugar y fecha de generación: Reyes Mantecón, Oaxaca, a 17 de ABRIL de 2022



MAESTRO MANUEL VELASCO ALCANTARA

MAGISTRADO PRESIDENTE



Concepto	Hacienda Pública/ Patrimonio		Ajustes por Cambios de Valor	Total
	Contribuido	Generado		
		Ejerc. Ant. Del Ejercicio		
Variaciones de la Hacienda Pública / Patrimonio Neto del Ejercicio	0	0	2,784,774	0
RESULTADOS DE EJERCICIOS ANTERIORES	0	0	2,784,774	0
RESULTADOS DEL EJERCICIO (AHORRO/ DESAHORRO)	0	0	0	0
Hacienda Pública / Patrimonio Neto Final del Ejercicio 2021	0	0	2,784,774	0
Variaciones de la Hacienda Pública / Patrimonio Neto del Ejercicio	0	0	3,509,572	0
RESULTADOS DE EJERCICIOS ANTERIORES	0	0	3,509,572	0
RESULTADOS DEL EJERCICIO (AHORRO/ DESAHORRO)	0	0	0	0
Saldo Neto en la Hacienda Pública / Patrimonio 2022	0	0	3,509,572	0


C.P. MILAGROS VIOLETA GARCÍA VASQUEZ
 DIRECTORA DE ADMINISTRACIÓN


 TRIBUNAL DE JUSTICIA ADMINISTRATIVA DEL ESTADO DE OAXACA
 DIRECCIÓN DE ADMINISTRACIÓN


 TRIBUNAL DE JUSTICIA ADMINISTRATIVA DEL ESTADO DE OAXACA
 PRESIDENCIA


MAESTRO MANUEL VELASCO ALCANTARA
 MAGISTRADO PRESIDENTE

Bajo protesta de decir verdad declaramos que los estados financieros y sus Notas son razonablemente correctos y responsabilidad del emisor.

Cuenta de la Hacienda Pública Estatal 2022
 Gobierno del Estado de Oaxaca
 UR: 408 - TRIBUNAL DE JUSTICIA ADMINISTRATIVA DEL ESTADO DE OAXACA
 Estado de Cambios en la Situación Financiera
 Del 1° de enero al 31 de marzo de 2022 y 2021
 (Pesos)




CONCEPTO	ORIGEN	APLICACIÓN	CONCEPTO	ORIGEN	APLICACIÓN
ACTIVO	445,752	3,000,963	PASIVO	1,815,414	0
ACTIVO CIRCULANTE	0	1,815,414	PASIVO CIRCULANTE	1,815,414	0
EFFECTIVO Y EQUIVALENTES	0	1,679,893	CUENTAS POR PAGAR A CORTO PLAZO	1,815,414	0
DERECHOS A RECIBIR EFECTIVO O EQUIVALENTES	0	135,520	HACIENDA PÚBLICA/PATRIMONIO	724,798	0
ACTIVO NO CIRCULANTE	445,752	1,185,549	HACIENDA PÚBLICA/PATRIMONIO GENERADO	724,798	0
BIENES MUEBLES	0	1,185,549	RESULTADOS DE EJERCICIO (AHORRO/ DESAHORRO)	0	0
DEPRECIACIÓN, DETERIORO Y ARMORTIZACIÓN ACUMULADA DE BIENES	445,752	0	RESULTADOS DE EJERCICIOS ANTERIORES	724,798	0
			RESULTADOS DEL EJERCICIO (AHORRO/DESAHORRO)	3,181,172	0
			TOTALES	5,721,384	0


C.P. MILAGROS VIOLETA GARCÍA VASQUEZ
 DIRECTORA DE ADMINISTRACIÓN


TRIBUNAL DE JUSTICIA
ESTADO DE OAXACA
DIRECCIÓN DE ADMINISTRACIÓN


TRIBUNAL DE JUSTICIA
ESTADO DE OAXACA
PRESIDENCIA


MAESTRO MANUEL VELASCO ALCANTARA
 MAGISTRADO PRESIDENTE

Bajo protesta de decir verdad declaramos que los estados financieros y sus Notas son razonablemente correctos y responsabilidad del emisor. Lugar y fecha de generación: Reyes Mantecon, Oaxaca, a 17 de ABRIL de 2022



GOBIERNO DEL ESTADO
DE OAXACA

Estado de Flujos de Efectivo



TRIBUNAL DE JUSTICIA
ADMINISTRATIVA DEL ESTADO DE OAXACA

Concepto	2022	2021
Flujos de Efectivo de las Actividades de Operación		
Origen	11,531,080	8,349,908
Impuestos		
Cuotas y Aportaciones de Seguridad Social		
Contribuciones de Mejoras		
Derechos		
Productos		
Aprovechamientos		
Ingresos por Venta de Bienes y Prestación de Servicios		
Participaciones, Aportaciones, Convenios, Incentivos Derivados de la Colaboración Fiscal y Fondos Distintos de Aportaciones		
Transferencias, Asignaciones, Subsidios y Subvenciones, y Pensiones y Jubilaciones	11,531,080	8,349,908
Otros Orígenes de Operación		
Aplicación	16,620,854	10,484,035
Servicios Personales		
Materiales y Suministros		
Servicios Generales		
Transferencias Internas y Asignaciones al Sector Público	11,137,498	8,064,811
Transferencias al resto del Sector Público		
Subsidios y Subvenciones		
Ayudas Sociales		
Pensiones y Jubilaciones	378,583	285,097
Transferencias a Fideicomisos, Mandatos y Contratos Análogos		
Transferencias a la Seguridad Social		
Donativos		
Transferencias al Exterior		
Participaciones		
Aportaciones		
Convenios		
Otras Aplicaciones de Operación	5,104,773	2,134,127
Flujos Netos de Efectivo por Actividades de Operación	-5,089,774	-2,134,127
Flujos de Efectivo de las Actividades de Inversión		
Origen	0	0
Bienes Inmuebles, Infraestructura y Construcciones en Proceso		
Bienes Muebles		
Otros Orígenes de Inversión		
Aplicación		
Bienes Inmuebles, Infraestructura y Construcciones en Proceso		
Bienes Muebles		
Otras Aplicaciones de Inversión		
Flujos Netos de Efectivo por Actividades de Inversión	0	0
Flujo de Efectivo de las Actividades de Financiamiento		
Origen	0	0
Endeudamiento Neto		
Interno		
Externo		
Otros Orígenes de Financiamiento		
Aplicación		
Servicios de la Deuda		
Interno		
Externo		
Otras Aplicaciones de Financiamiento		
Flujos Netos de Efectivo por Actividades de Financiamiento	0	0
Incremento/Disminución Neta en el Efectivo y Equivalentes al Efectivo	-5,089,774	-2,134,127
Efectivo y Equivalentes al Efectivo al Inicio del Ejercicio	8,755,178	4,119,637
Efectivo y Equivalentes al Efectivo al Final del Ejercicio	3,665,404	1,985,510

Bajo protesta de decir verdad declaramos que los Estados Financieros y sus Notas son razonablemente correctos y responsabilidad del emisor.



C.P. MILAGROS VIOLETA GARCÍA VASQUEZ
DIRECTORA DE ADMINISTRACIÓN

MAESTRO MANUEL VELASCO ALCANTARA
MAGISTRADO PRESIDENTE



TRIBUNAL DE JUSTICIA
ADMINISTRATIVA DEL
ESTADO DE OAXACA

TRIBUNAL DE JUSTICIA
ADMINISTRATIVA DEL
ESTADO DE OAXACA

DIRECCIÓN DE
ADMINISTRACIÓN


Primer Informe Trimestral enero-marzo del ejercicio 2022

PRESIDENCIA

Cuenta de la Hacienda Pública Estatal 2022
 Gobierno del Estado de Oaxaca
 UR: 408 - TRIBUNAL DE JUSTICIA ADMINISTRATIVA DEL ESTADO DE OAXACA
 Estado Analítico del Activo
 Del 1° de enero al 31 de marzo de 2022
 (Pesos)




DESCRIPCION	SALDO INICIAL	PERIODO		SALDO FINAL	FLUJO
		CARGOS	ABONOS		
ACTIVO	23,239,278	15,424,100	20,458,858	18,204,520	-5,034,758
ACTIVO CIRCULANTE	19,729,706	15,409,101	20,458,858	14,679,949	-5,049,757
EFFECTIVO Y EQUIVALENTES	8,755,178	14,538,864	19,628,639	3,665,404	-5,089,775
DERECHOS A RECIBIR EFFECTIVO O EQUIVALENTES	10,974,528	870,237	830,219	11,014,546	40,018
ACTIVO NO CIRCULANTE	3,509,572	14,999	---	3,524,571	14,999
BIENES MUEBLES	5,143,995	14,999	---	5,158,994	14,999
DEPRECIACIÓN, DETERIORO Y ARMORTIZACIÓN ACUMULADA DE BIENES	-1,634,423	---	---	-1,634,423	---


C.P. MILAGROS VIOLETA GARCÍA VASQUEZ
 DIRECTORA DE ADMINISTRACIÓN


TRIBUNAL DE JUSTICIA
 ADMINISTRATIVA DEL
ESTADO DE OAXACA
DIRECCIÓN DE
ADMINISTRACIÓN


ESTADOS UNIDOS MEXICANOS
TRIBUNAL DE JUSTICIA
 ADMINISTRATIVA DEL
ESTADO DE OAXACA
PRESIDENCIA


MAESTRO MANUEL VELASCO ALCANTARA
 MAGISTRADO PRESIDENTE

Lugar y fecha de generación: Reyes Manterón, Oaxaca, a 17 de ABRIL de 2022
 Bajo protesta de decir verdad declaramos que los estados financieros y sus Notas son razonablemente correctos y responsabilidad del emisor.



DENOMINACIÓN DE LAS DEUDAS	MONEDA DE CONTRATACIÓN	INSTITUCION O PAÍS ACREEDOR	SALDO INICIAL DEL PERIODO	SALDO FINAL DEL PERIODO
DEUDA PÚBLICA				
Corto Plazo				
Deuda Interna				
Instituciones de Crédito	PESOS	MEXICO	0.00	0
Titulos y Valores			0.00	0.00
Arrendamientos Financieros			0.00	0.00
Deuda Externa				
Organismos Financieros Internacionales			0.00	0.00
Deuda Bilateral			0.00	0.00
Titulos y Valores			0.00	0.00
Arrendamientos Financieros			0.00	0.00
Subtotal a Corto Plazo			0.00	0.00
Largo Plazo				
Deuda Interna				
Instituciones de Crédito	PESOS	MEXICO	0	0
Titulos y Valores			0.00	0.00
Arrendamientos Financieros			0.00	0.00
Deuda Externa				
Organismos Financieros Internacionales			0.00	0.00
Deuda Bilateral			0.00	0.00
Titulos y Valores			0.00	0.00
Arrendamientos Financieros			0.00	0.00
Subtotal a Largo Plazo			0.00	0.00
OTROS PASIVOS				
OTROS	PESOS	MEXICO	19,729,705.94	14,679,949.28
SUBTOTAL OTROS PASIVOS			19,729,705.94	14,679,949.28
TOTAL DEUDA Y OTROS PASIVOS			19,729,705.94	14,679,949.28



GOBIERNO DEL ESTADO
DE OAXACA



INFORME SOBRE PASIVOS CONTINGENTES DEL 01 DE ENERO AL 31 DE MARZO DEL 2022

NO APLICA



GOBIERNO DEL ESTADO
DE OAXACA



NOTAS A LOS ESTADOS FINANCIEROS

DEL 01 DE ENERO AL 31 DE MARZO DEL 2022
(PESOS)

Remito informe relacionado con la Información Financiera del TRIBUNAL DE JUSTICIA ADMINISTRATIVA DEL ESTADO DE OAXACA del ejercicio de 1° de Enero al 31 de marzo del 2022.

NOTAS A DESGLOSE

I) NOTAS AL ESTADO DE SITUACION FINANCIERA

El estado de Situación Financiera tiene como propósito mostrar información relativa a los recursos y obligaciones de la entidad.

ACTIVO

CUENTAS	EJERCICIO FISCAL 2022	EJERCICIO FISCAL 2020
ACTIVO CIRCULANTE		
Efectivo Equivalentes	3,665,404.00	1,985,510.00
Derechos a recibir efectivo	11,014,546.00	10,879,025.00
Total de Activo Circulante	14,679,949.00	12,864,535.00
Bienes Muebles	5,158,994.00	3,973,445.00
Depreciación, Deterioro y amortización Acumulada de Bienes e Intangibles	-1,634,423.00	-1,188,671.00
Total de Activo no Circulante	3,524,571.00	2,784,774.00
TOTAL DE ACTIVOS	18,204,520.00	15,649,309.00



GOBIERNO DEL ESTADO
DE OAXACA



ACTIVO CIRCULANTE

Efectivo y Equivalentes

El rubro de efectivo y equivalentes al 31 de marzo del ejercicio fiscal 2022, representa los recursos disponibles de la Entidad, saldo que se refleja en las siguientes cuentas bancarias 0114324935 Gastos de Operación 2020, 0114324986 Fondo Rotatorio 2020, 0114324951 Servicios Personales 2020, 01161136109 Servicios Personales 2021, 0116144217 Gastos de Operación 2021, 0116144195 Fondo Rotatorio 2021, 0117980663 Servicios Personales 2022, 0117980566 Gastos de Operación 2022 y 0117980809 Fondo Rotatorio 2022 saldo de \$3,665,404.00 (TRES MILLONES SEISCIENTOS SESENTA Y CINCO MIL CUATROCIENTOS CUATRO PESOS M/N) cantidad que se le asignó a la Dirección Administrativa para solventar los gastos durante el ejercicio, en el rubro de gastos de operación para el buen funcionamiento de las actividades del Tribunal de Justicia Administrativa.

Derechos a recibir Efectivo o Equivalentes

En el rubro de Derechos a recibir Efectivo y Equivalentes (Otros deudores diversos por cobrar a C.P) el saldo que se expresa en el Estado de Situación Financiera de lo que va del ejercicio 2022 se contempla el saldo por \$11,014,546.00 (ONCE MILLONES CATORCE MIL QUINIENTOS CUARENTA Y SEIS PESOS M/N) que al 31 de marzo, no fueron ministrados por la Tesorería de la Secretaría de Finanzas y en este ejercicio forma parte de Adeudos de Ejercicios Anteriores.



ACTIVO NO CIRCULANTE

Está constituido por el conjunto de valores y derechos de realización o disponibilidad con un periodo de tiempo superior a un año.

Bienes muebles

El rubro de Bienes Muebles del 31 de marzo del 2022, está integrado de la siguiente forma:

CUENTAS	EJERCICIO FISCAL 2022	EJERCICIO FISCAL 2020
Muebles de Oficina y Estantería	1,342,733.00	1,288,109.00
Equipo de Cómputo y Tecnologías de la Información	1,689,817.00	1,517,631.00
Otros Mobiliarios y Equipos de Administración	99,289.00	89,777.00
Mobiliario Y Equipo Educativo Y Recreativo	258,718.00	238,291.00
Vehículos y Equipo de Transporte	1,714,528.00	788,428.00
Equipo de Comunicación y Telecomunicación	6,074.00	6,074.00
Herramientas Y Maquinas Herramientas	11,539.00	11,539.00
Otros equipos	36,295.00	33,596.00
Depreciación, Deterioro Y Amortización Acumulada de Muebles	-1,634,423.00	-1,188,671.00
TOTAL	3,524,571.00	2,784,774.00

Al 31 de marzo, el saldo del rubro de Activo no Circulante es de \$3,524,571.00 (TRES MILLONES QUINIENTOS VEINTE CUATRO MIL QUINIENTOS SETENTA Y UN PESOS M/N) haciendo referencia a los bienes muebles propiedad del tribunal.



PASIVO

El saldo de este rubro al 31 de marzo del 2022, asciende a la cantidad de \$14,679,949.00 (CATORCE MILLONES SEISCIENTOS SETENTA Y NUEVE MIL NOVECIENTOS CUARENTA Y NUEVE PESOS M/N) que corresponden a los compromisos de pagos adquiridos durante este ejercicio fiscal, con proveedores y prestadores de servicios por las adquisiciones de bienes y contratación de servicios por pagar a corto plazo, también este rubro se contemplan los montos de las provisiones de nóminas (retenciones de los trabajadores) correspondiente a este ejercicio, detallándose de la siguiente forma:

PASIVO CIRCULANTE

CUENTAS	EJERCICIO FISCAL 2022	EJERCICIO FISCAL 2020
Cuentas por Pagar a corto plazo		
Servicios Personales Para Pagar a Corto Plazo	2,779.00	0.00
Proveedores Por Pagar a CP	18,870.00	18,870.00
Transferencias Internas y Asignaciones al Sector Público	10,045,389.00	9,939,048.00
Retenciones de Impuestos por Pagar a CP	650,162.00	446,997.00
Retenciones del Sistema de seguridad social por Pagar a CP	61,126.00	13,506.00
Otras retenciones y Contribuciones por Pagar a CP	0.00	0.00
Fondos Rotatorios por Pagar a CP	136,396.00	120,024.00
Otras Cuentas por Pagar a corto plazo	3,765,227.00	2,326,090.00
TOTAL	14,679,949.00	12,864,535.00



HACIENDA PÚBLICA/PATRIMONIO

CUENTAS	EJERCICIO FISCAL 2022	EJERCICIO FISCAL 2020
HACIENDA PÚBLICA/PATRIMONIO GENERADO		
Resultados de Ejercicio (ahorro/Desahorro)	14,999.00	0.00
Resultado de ejercicios Anteriores	3,509,572.00	2,784,774.00
Total de Hacienda Pública/Patrimonio Generado	3,524,571.00	2,784,774.00

La cuenta de Hacienda Pública/Patrimonio, refleja un saldo al 31 de marzo de 2022, en cantidad de \$3,524,571.00 (TRES MILLONES QUINIENTOS VEINTE CUATRO MIL QUINIENTOS SETENTA Y UN PESOS M/N)

Resultado del Ejercicio (Ahorro/Desahorro) asciende a la cantidad de \$14,999.00 (CATORCE MIL NOVECIENTOS NOVENTA Y NUEVE PESOS M/N)



II) NOTAS AL ESTADO DE ACTIVIDADES

Muestra el resultado de las operaciones de la entidad correspondiente al periodo del 01 de enero al 31 de marzo de 2022, integrado de la siguiente forma:

CUENTAS	EJERCICIO FISCAL 2022	EJERCICIO FISCAL 2020
INGRESOS Y OTROS BENEFICIOS		
Participaciones, Aportaciones, Transferencias, Asignaciones, Subsidios y Otras Ayudas	11,531,080.00	8,349,908.00
Total de Ingresos y Otros Beneficios	11,531,080.00	8,349,908.00
GASTOS Y OTRAS PERDIDAS		
Transferencias Internas y Asignaciones al Sector Público	11,137,498.00	8,064,811.00
Pensiones y Jubilaciones	378,583.00	285,097.00
Otros Gastos Y Perdidas Extraordinarias	0.00	0.00
Total de Gastos Y Otras Perdidas	11,516,081.00	8,349,908.00
Ahorro/ Desahorro Neto Del Ejercicio	14,999.00	0.00

Ingresos y Otros Beneficios

Los ingresos corresponden a los recursos recaudados correspondientes a lo que va del ejercicio 2022, el cual asciende a un importe de \$ 11,531,080.00 (ONCE MILLONES QUINIENTOS TREINTA Y UN MIL OCHENTA PESOS M/N) recursos que fueron comprometidos y devengados durante el periodo del ejercicio del 01 de enero al 31 de marzo de 2022.



Gastos y Otras Pérdidas

El rubro de Gastos y Otras Pérdidas, corresponden a lo devengado por la Entidad durante el periodo del 01 de enero al 31 de marzo de 2022, por la cantidad de \$11,516,081.00 (ONCE MILLONES QUINIENTOS DIECISÉIS MIL OCHENTA Y UN PESOS M/N) integrado de la siguiente manera:

Transferencias, Asignaciones, Subsidios y Otras Ayudas.

Transferencias Internas y Asignaciones al Sector Público, refleja un saldo de \$11,137,498.00 (ONCE MILLONES CIENTO TREINTA Y SIETE MIL CUATROCIENTOS NOVENTA Y OCHO PESOS M/N) correspondiente a recursos que fueron comprometidos y devengados en los rubros de: Servicios personales, Materiales y Suministros, Servicios Generales durante el periodo 01 de enero al 31 de marzo de 2022.

Pensiones y Jubilaciones refleja un saldo de \$378,583.00 (TRESCIENTOS SETENTA Y OCHO MIL QUINIENTOS OCHENTA Y TRES MIL PESOS M/N) correspondiente a las pensiones de los trabajadores del Tribunal.



III) NOTAS AL ESTADO DE VARIACION EN LA HACIENDA PÚBLICA

El apartado de Hacienda Pública/Patrimonio Generado, en el periodo del 01 de enero al 31 de marzo de 2022, asciende a la cantidad de \$3,509,572.00 (TRES MILLONES QUINIENTOS NUEVE MIL QUINIENTOS SETENTA Y DOS PESOS M/N).

RUBRO	VARIACIONES
Hacienda Pública/Patrimonio Neto Final del Ejercicio 2021	2,784,774.00
Resultados de Ejercicios Anteriores	3,509,572.00
Saldo Neto en la Hacienda Pública/Patrimonio 2022	3,509,572.00



IV) NOTAS AL ESTADO DE FLUJOS DE EFECTIVO

Efectivo y equivalentes

1. Análisis de saldo en la cuenta de Efectivo y Equivalentes:

CONCEPTO	EJERCICIO FISCAL 2022	EJERCICIO FISCAL 2021
Efectivos en Bancos – Tesorería	0	22,784.00
Efectivos en Bancos - Dependencias	3,665,404.00	1,962,726.00
Inversiones temporales (hasta 3 meses)	0	0
Fondos con afectación específica	0	0
Depósitos de fondos de terceros y otros	0	0
Total de Efectivos y Equivalentes	3,665,404.00	1,985,510.00

2. Conciliación de los Flujos de Efectivo Netos de las Actividades de Operación y la cuenta de Ahorro/Desahorro antes de Rubros Extraordinarios.

CONCEPTO	EJERCICIO FISCAL 2022	EJERCICIO FISCAL 2020
Ahorro/Desahorro antes de rubros Extraordinarios	14,999.00	0.00
Movimientos de partida (o rubros) que no afectan al efectivo	0	0
Depreciación	-1,634,423.00	-1,188,671.00
Amortización	0	0
Incrementos en las provisiones	0	0
Incremento en inversiones producido por revaluación	0	0
Ganancia/pérdida en venta de propiedad, planta y equipo	0	0
Incremento en cuentas por cobrar	0	0
Partidas extraordinarias	0	0



NOTAS DE MEMORIA (CUENTAS DE ORDEN)

Las cuentas de orden se utilizan para registrar movimientos de valores que no afecten o modifiquen el balance del ente contable, sin embargo, su incorporación en libros es necesaria con fines de recordatorio contable, de control y en general sobre los aspectos administrativos, o bien, para consignar sus derechos o responsabilidades contingentes que puedan, o no, presentarse en el futuro.

DESCIPCIÓN	2022
PRESUPUESTO DE EGRESOS APROBADO	54,165,536.00
PRESUPUESTO MODIFICADO	54,165,536.00
PRESUPUESTO DE EGRESOS COMPROMETIDO	11,531,406.90
PRESUPUESTO DE EGRESOS DEVENGADO	11,531,079.90
PRESUPUESTO DE EGRESOS EJERCIDO	11,531,079.90



NOTAS DE GESTIÓN ADMINISTRATIVA

1. Introducción:

Los estados Financieros de los entes públicos, proveen de información financiera a los principales usuarios de la misma, al Congreso y a los ciudadanos.

El objetivo del presente documento es la revelación del contexto y de los aspectos económicos-financieros más relevantes que influyen en las decisiones del ejercicio 2022 y deberán ser considerados en la elaboración de los estados financieros para la mayor comprensión de los mismos y sus particulares.

De esta manera, se informa y explica la respuesta del gobierno a las condiciones relacionadas con la información financiera de cada periodo de gestión, además de exponer aquellas políticas que podrían afectar la toma de decisiones en periodos posteriores.

2. Panorama Económico y Financiero:

Para el ejercicio 2022 se aprueba un presupuesto de egresos autorizado de \$54,165,536.00 (CINCUENTA Y CUATRO MILLONES CIENTO SESENTA Y CINCO MIL QUINIENTOS TREINTA Y SEIS PESOS M/N) con fundamento en la Ley Orgánica del Poder Ejecutivo del Estado de Oaxaca y el Decreto del Presupuesto de Egresos del Estado de Oaxaca, mismo que se encuentra distribuido conforme a la estructura programática presentada en el Programa Operativo Anual (POA).

3. Autorización e Historia.

a) Fecha de creación del ente.

El 20 de diciembre del año 2005, la Quincuagésima Novena Legislatura Constitucional del Estado de Oaxaca, aprobó el Decreto número 197 que contiene la Ley de Justicia Administrativa, la cual fue publicada en el Periódico Oficial del Gobierno del Estado de Oaxaca el 31 de diciembre del mismo año y entró en vigor el 1 de enero de 2006.

El 9 de enero del año 2007, se realizó la instalación formal del Tribunal de lo Contencioso Administrativo de Oaxaca. Con motivo de la Reforma a la Constitución Política de nuestro Estado, el 15 de abril del año 2011, el Tribunal de lo Contencioso Administrativo se convierte en un Tribunal especializado integrante del Poder Judicial de nuestra entidad.



GOBIERNO DEL ESTADO
DE OAXACA



En el año 2012, se reformaron diversos artículos de la Ley de Justicia Administrativa para el Estado de Oaxaca y en cumplimiento a los acuerdos generales emitidos por el Pleno del Consejo de la Judicatura del Poder Judicial del Estado de Oaxaca, el 15 de enero del año 2015 se instalaron dos juzgados en materia contenciosa administrativa.

En sesión de fecha 9 de abril del año 2015, la Sexagésima Segunda Legislatura Constitucional del Estado Libre y Soberano de Oaxaca, nombró como magistrado integrante de este órgano jurisdiccional al Lic. Enrique Pacheco Martínez, emitiendo el decreto 1243, el cual se publica en el Periódico Oficial del Gobierno del Estado número 17 de fecha 25 de abril del mismo año y en cumplimiento al artículo 97 de la Ley de Justicia Administrativa para el estado de Oaxaca, rindió protesta ante el Pleno del Honorable Tribunal Superior de Justicia el 30 de abril del presente año.

Así mismo, acorde al decreto 1263, por el que la Sexagésima Segunda Legislatura Constitucional del Estado Libre y Soberano de Oaxaca, reforma, adiciona y deroga diversas disposiciones de la Constitución Política del Estado Libre y Soberano de Oaxaca en las materias de Derechos Humanos, Transparencia, Procuración de Justicia, Político Electoral y Combate a la Corrupción, publicado en el Extra del Periódico Oficial del Gobierno del Estado, el 31 de diciembre del año 2015, se creó el Tribunal de lo Contencioso Administrativo y de Cuentas y en transitorio vigésimo séptimo determinó que para efectos de cumplir con el mandato del Artículo 111, los Tribunales de lo Contencioso Administrativo y de fiscalización se fusionaran para crear el Tribunal de lo Contencioso Administrativo y de Cuentas.

Mediante el Decreto 786, publicado en el Extra del Periódico Oficial de 16 de enero de 2018, la Sexagésima Tercera Legislatura Constitucional del Estado de Oaxaca, reformó, adicionó y derogó diversas disposiciones de la Constitución Política del Estado Libre y Soberano de Oaxaca; entre las cuales se encuentra la adición de un capítulo al Título Sexto, relativo a los órganos autónomos, denominado "Del Tribunal de Justicia Administrativa del Estado de Oaxaca"; y como consecuencia, el Tribunal de lo Contencioso Administrativo y de Cuentas del Poder Judicial del Estado de Oaxaca desaparece y se crea el Tribunal de Justicia Administrativa como órgano constitucional autónomo.

En cumplimiento al citado Decreto, el 28 de febrero del 2018, se instaló el Tribunal de Justicia Administrativa del Estado de Oaxaca.



GOBIERNO DEL ESTADO
DE OAXACA



b) Principales cambios en su estructura.

Este Tribunal se conforma por un pleno integrado por todas sus Magistradas y Magistrados, precedido por el Magistrado Presidente, una Sala Superior, seis Salas Unitarias y una Sala Anticorrupción.

4. Organización y Objeto Social

a) Objeto Social:

De acuerdo al artículo de su decreto de creación.

Sus objetivos principales son administrar e impartir justicia, conociendo y resolviendo las controversias que se suscitan entre las personas físicas y morales y las autoridades de la Administración Pública Estatal y Municipal del Estado de Oaxaca; garantizando a la población la tutela jurisdiccional prevista por el Artículo 17 de la Constitución Política de los Estados Unidos Mexicanos (justicia pronta y expedita).

b) Principales Actividades:

1. Administrar justicia, conociendo y resolviendo las controversias que se suscitan entre las personas físicas, morales y las Autoridades.

2. En materia administrativa: Multas de tránsito; Resoluciones y multas Ambientales; Multas impuestas por un Juez Calificador; Multas de verificación vehicular extemporáneas; Despidos injustificados de elementos de seguridad pública (policías estatales y municipales, bomberos y agentes de tránsito); Orden de visita de verificación, multas y clausuras de establecimientos mercantiles; Negativa de licencia de funcionamiento y de construcción; Actos del Registro Público de la Propiedad; Negativa de cédula de empadronamiento (comerciantes); Negativa de cambio de giro (mercados); Responsabilidad de servidores públicos; Resoluciones de Autoridades administrativas emitidas en recursos, entre otros.

3. En materia fiscal: Impuesto Predial; Mandamiento de ejecución y embargo; Visitas domiciliarias; Negativa de devolución del pago de lo indebido; Responsabilidad resarcitoria, entre otros.



GOBIERNO DEL ESTADO
DE OAXACA



c) Ejercicio Fiscal:

Las cifras contenidas en los Estados Financieros y que se mencionan en estas notas se presentan al mes de junio del Ejercicio Fiscal 2022.

d) Régimen Jurídico:

Persona moral con fines no lucrativos

e) Consideraciones fiscales del ente:

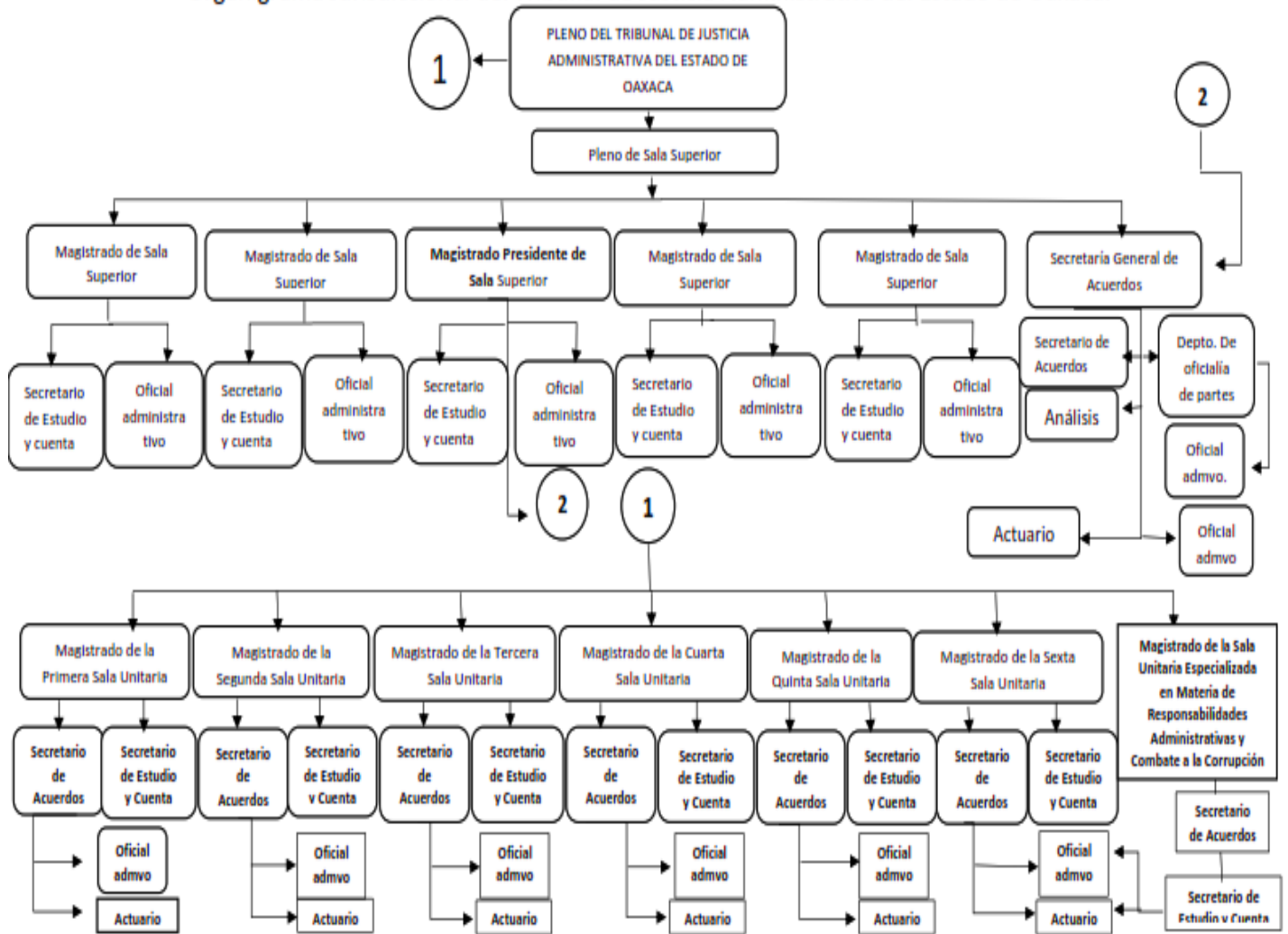
IMPUESTO SOBRE LA RENTA

- Entero de retenciones mensuales por ISR por sueldos y salarios (mensual).
- Entero de retención de ISR por servicios de arrendamiento (mensual).



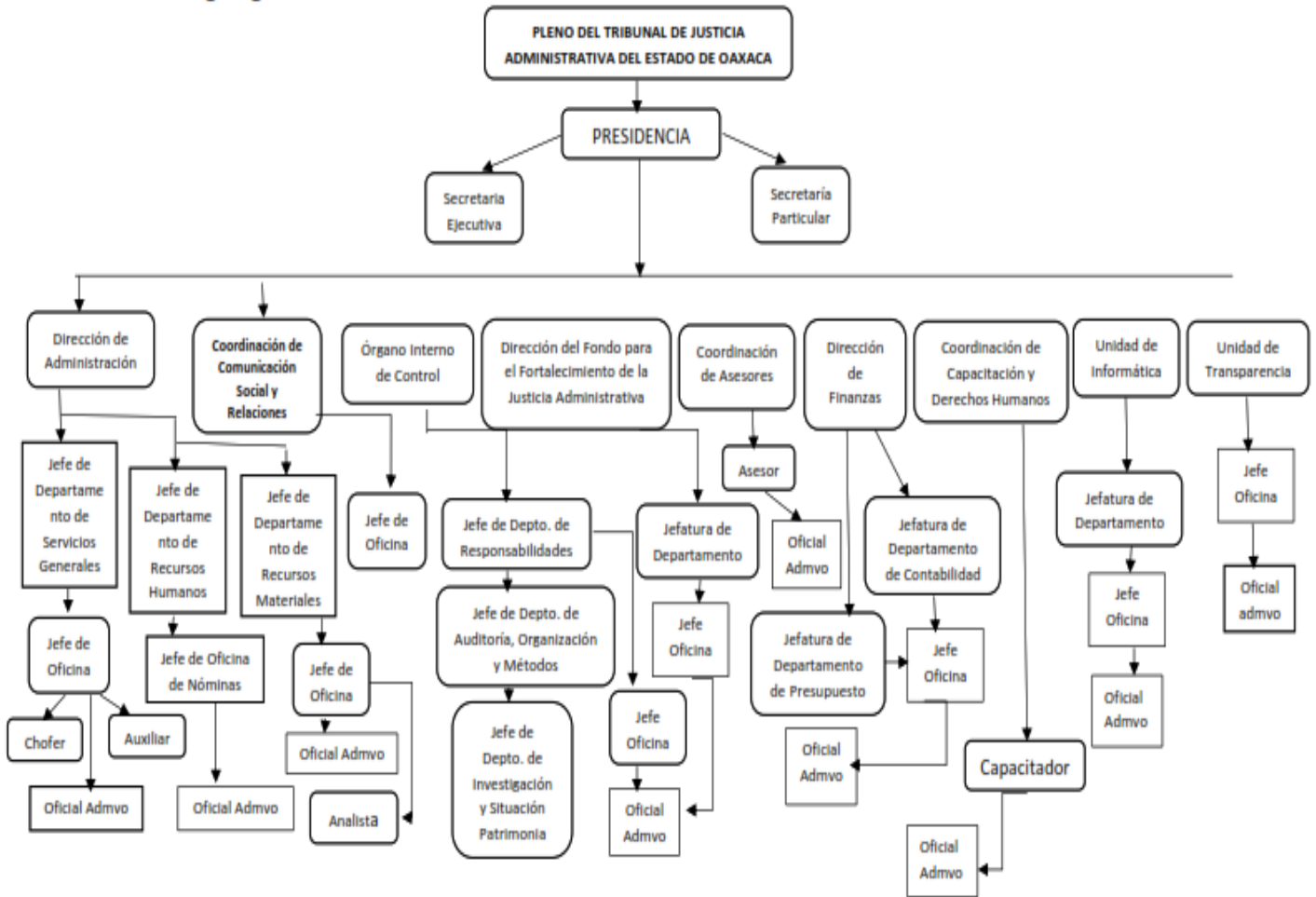
Estructura organizacional básica:

Organigrama Jurisdiccional del Tribunal de Justicia Administrativa del Estado de Oaxaca.





Organigrama Administrativo del Tribunal de Justicia Administrativa del Estado de Oaxaca.





4. Bases de preparación de los Estados Financieros.

a) Si se ha observado la normatividad emitida por el CONAC y demás disposiciones legales aplicables.

b) La normatividad aplicada para el reconocimiento, valuación y revelación de los diferentes rubros de la información financiera, así como las bases de medición utilizadas para la elaboración de los estados financieros; por ejemplo: costo histórico, valoración de realización, valor razonable, valor de recuperación o cualquier otro método empleado y los criterios de aplicación de los mismos.

Se aplicó durante el periodo del 01 de enero al 31 de marzo de 2022, la normatividad vigente para el reconocimiento, valuación y revelación de los diferentes rubros de la información Financiera, así como las bases de medición: valor de realización, respetando en el total de las operaciones su costo histórico.

c) Postulados básicos.

Los emitidos por el CONAC:

1. Sustancia Económica
2. Entes Públicos
3. Existencia Permanente
4. Revelación Suficiente
5. Importancia Relativa
6. Registro e Integración Presupuestaria
7. Consolidación de Información financiera
8. Devengo Contable
9. Valuación
10. Dualidad Económica
11. Consistencia

d) Norma supletoria.

Las permitidas por la Normatividad del CONAC.

5. Políticas de Contabilidad Significativas:

a) Actualización: El registro de la contabilidad se realizó en base a los lineamientos establecidos por el CONAC.

b) Informar sobre la realización de operaciones en el extranjero y de sus efectos en la información financiera gubernamental:
NO APLICA.



GOBIERNO DEL ESTADO
DE OAXACA



c) Método de evaluación de la inversión en acciones en el Sector Paraestatal.
NO APLICA

d) Sistema y método de valuación de inventarios.

El CONAC ha emitido las normas para la valoración de los Activos y el patrimonio de los entes públicos, esta norma permite definir y estandarizar los conceptos básicos de valuación, contenidos en las normas particulares aplicables a los distintos elementos integrantes de los estados Financieros.

e) Beneficios a empleados:

No se tienen reservas para beneficios futuros de los empleados, más que las contempladas anualmente en el presupuesto de egresos del ejercicio presente.

f) Provisiones:

Las provisiones al 31 de marzo del 2022, lo conforman los siguientes conceptos: en el rubro de servicios personales (nómina de los trabajadores) Cuotas obreras IMSS. En el rubro de Gastos de Operación se encuentran provisionadas los compromisos devengados y ejercidos pendientes de pago a proveedores por falta de ministración de recursos.

g) Reservas:
NO APLICA.

h) Cambios en políticas contables y corrección de errores junto con la revelación de los efectos que se tendrá en la información financiera del ente público, ya sea retrospectivos o prospectivos.

i) Reclasificaciones: Durante el periodo del 01 de enero al 31 de marzo de 2022, se realizaron las reclasificaciones necesarias para tener un control transparente de los movimientos contables.

j) Depuración y Cancelación de saldos:

Las depuraciones y cancelaciones de saldos se realizaron cada mes en diferentes cuentas contables durante el periodo comprendido: del 01 de enero al 31 de marzo de 2022, con la finalidad de presentar cifras actualizadas en los Estados Financieros.



GOBIERNO DEL ESTADO
DE OAXACA



6. Posición en Moneda Extranjera y Protección por riesgo Cambiario:

a) Activos en moneda extranjera:

No aplica

b) Pasivos en moneda extranjera:

No aplica

c) Posición en moneda extranjera:

No aplica

d) Tipo de cambio:

No aplica

e) Equivalente en moneda nacional:

No aplica

7. Reporte Analítico del Activo:

a) Vida útil o porcentajes de depreciación, deterioro o amortización utilizados en los diferentes tipos de activos:

Durante el periodo del 01 de enero al 31 de marzo de 2022, la entidad refleja un saldo de \$1,634,423.00 (UN MILLÓN SEISCIENTOS TREINTA Y CUATRO MIL CUATROCIENTOS VEINTITRÉS PESOS M/N) saldos en el rubro de Depreciación Deterioro y Amortización Acumulada de Bienes e Intangibles.

b) Cambios en el porcentaje de depreciación o valor residual de los activos:

No aplica

c) Importe de los gastos conceptualizados en el ejercicio, tanto financieros como de investigación y desarrollo:

No aplica

d) Riesgos por tipo de cambio o tipo de interés de las inversiones financieras:

No aplica

e) Valor activado en el ejercicio de los bienes construidos por la entidad:

Los bienes de la entidad se reconocen dentro de su Activo No Circulante de su costo histórico, de conformidad con el artículo 29 de la Ley General de Contabilidad Gubernamental.



f) Otras circunstancias de carácter significativo que afecten el activo, tales como bienes en garantía, señalados en embargos, litigios, títulos de inversiones, entregados en garantías, baja significativa del valor de inversiones financieras, etc.:

No aplica

g) Desmantelamiento de Activos, procedimientos, implicaciones, efectos contables:

No aplica

h) Administración de activos; planeación con el objetivo de que el ente los utilice de manera más efectiva:

Se utilizan los activos con la operación y mantenimiento óptimo.

Adicionalmente, se deben incluir las explicaciones de las principales variaciones en el activo, en cuadros comparativos como sigue:

a) Inversiones en valores:

No aplica

b) Patrimonio de Organismos descentralizados

No aplica

c) Inversiones en empresas de participación mayoritaria:

No aplica

d) Inversiones en empresas de participación minoritaria:

No aplica

8. Fideicomisos, Mandatos y Análogos

a) Por ramo administrativo que los reporta:

No aplica

b) Enlistar los de mayor monto de disponibilidad, relacionando aquellos que conforman el 80% de las disponibilidades:

No aplica



GOBIERNO DEL ESTADO
DE OAXACA



9. Reporte de la Recaudación

a) Análisis del comportamiento de la recaudación correspondiente al ente público o cualquier tipo de ingreso, de forma separada los ingresos locales de los federales:

No aplica

b) Proyección de la recaudación e ingresos en el mediano plazo:

No aplica

10. Información sobre la Deuda y el Reporte Analítico de la Deuda:

a) Utilizar al menos los siguientes indicadores: Deuda respecto al PIB y deuda respecto a la recaudación tomando, como mínimo, un periodo igual o menor a 5 años.

No aplica

b) Información de manera agrupada por tipo de valor gubernamental o instrumento financiero en la que se considere interés, comisiones, tasa, perfil de vencimiento y otros gastos de la deuda.

No aplica

11. Calificaciones otorgadas:

No aplica

12. Proceso de Mejora:

No aplica

13. Información por Segmentos:

No aplica

14. Eventos Posteriores al Cierre:

El ente público no tiene hechos ocurridos en el periodo posterior al que informa, que proporcionen mayor evidencia sobre eventos que le afectan económicamente y que no se conocían a la fecha de cierre.



GOBIERNO DEL ESTADO DE OAXACA



TRIBUNAL DE JUSTICIA ADMINISTRATIVA DEL ESTADO DE OAXACA

15. Partes Relacionadas:

No existen partes relacionadas que pudieran ejercer influencia significativa sobre la toma de decisiones financieras y operativas.

16. Responsabilidad sobre la presentación razonable de los Estados Financieros.

Estos estados Financieros fueron autorizados para su emisión el día 18 de abril de 2022, por el Maestro Manuel Velasco Alcántara en su carácter de Magistrado Presidente del Tribunal de Justicia Administrativa del Estado de Oaxaca.

Bajo protesta de decir verdad declaro que los Estados Financieros y sus Notas, son razonablemente correctas y son responsabilidad del emisor.

C.P. MILAGROS VIOLETA GARCIA VASQUEZ
DIRECTORA DE ADMINISTRACIÓN

MAESTRO MANUEL VELASCO ALCANTARA
MAGISTRADO PRESIDENTE



TRIBUNAL DE JUSTICIA ADMINISTRATIVA DEL ESTADO DE OAXACA
DIRECCIÓN DE ADMINISTRACIÓN



TRIBUNAL DE JUSTICIA ADMINISTRATIVA DEL ESTADO DE OAXACA
PRESIDENCIA

Cuenta de la Hacienda Pública Estatal 2022

Gobierno del Estado de Oaxaca

UR: 408 TRIBUNAL DE JUSTICIA ADMINISTRATIVA DEL ESTADO DE OAXACA

UE: 001 TRIBUNAL DE JUSTICIA ADMINISTRATIVA DEL ESTADO DE OAXACA

Conciliación entre los Ingresos Presupuestarios y Contables

Del 1 de enero al 31 de marzo de 2022

(Pesos)



1. Total de Ingresos Presupuestarios	11,531,080
2. Más Ingresos contables no presupuestarios	
Ingresos financieros	
Incremento por variación de Inventarios	
Disminución del exceso de estimaciones por pérdida o deterioro u obsolescencia	
Disminución del exceso por provisiones	
Otros Ingresos y beneficios varios	
Otros ingresos contables no presupuestarios	
3. Menos Ingresos presupuestarios no contables	
Aprovechamientos patrimoniales	
Ingresos derivados de financiamiento	
Otros ingresos presupuestarios no contables	
4. Ingresos contables (4=1+2-3)	11,531,080

Cuenta de la Hacienda Pública Estatal 2022

Gobierno del Estado de Oaxaca

UR: 408 TRIBUNAL DE JUSTICIA ADMINISTRATIVA DEL ESTADO DE OAXACA

UE: 001 TRIBUNAL DE JUSTICIA ADMINISTRATIVA DEL ESTADO DE OAXACA

Conciliación entre los Egresos Presupuestarios y Contables

Del 1 de enero al 31 de marzo de 2022

(Pesos)



1. Total de Egresos Presupuestarios	11,531,080
2. Menos egresos presupuestarios no contables	0
Materias Primas y Materiales de Producción y Comercialización Materiales y Suministros Mobiliario y equipo de administración Mobiliario y equipo educacional y recreativo Equipo e instrumental médico y de laboratorio Vehículos y equipo de transporte Equipo de defensa y seguridad Maquinaria, otros equipos y herramientas Activos biológicos Bienes inmuebles Activos intangibles Obra pública en Bienes de Dominio Público Obra pública en Bienes propios Acciones y participaciones de capital Compra de títulos y valores Concesión de Préstamos Inversiones en fideicomisos, mandatos y otros análogos Provisiones para contingencias y otras erogaciones especiales Amortización de la deuda pública Adeudos de ejercicios fiscales anteriores (ADEFAS) Otros Egresos Presupuestales No Contables	
3. Más gastos contables no presupuestarios	1,263,900
Estimaciones, depreciaciones, deterioros, obsolescencia y amortizaciones Provisiones Disminución de inventarios Aumento por insuficiencia de estimaciones por pérdida o deterioro u obsolescencia Aumento por insuficiencia de provisiones Otros Gastos Otros Gastos Contables No Presupuestales	
4. Egresos contables (4=1-2+3)	12,794,980



GOBIERNO DEL ESTADO
DE OAXACA



TRIBUNAL DE JUSTICIA
ADMINISTRATIVA DEL ESTADO DE OAXACA

ESTADO ANALITICO DE INGRESOS PRESUPUESTARIO

Rubro de Ingresos	Estimado	Ampliaciones y Reducciones	Modificado	Devengado	Recaudado	Diferencia
	(1)	(2)	(3=1+2)	(4)	(5)	(6=3-4)
Impuestos						
Cuotas y Aportaciones a seguridad social						
Contribuciones de Mejoras						
Derechos						
Productos						
Aprovechamientos						
Ingresos por Ventas de Bienes y Servicios						
Participaciones, Aportaciones, Convenios, Incentivos derivados de la Colaboración Fiscal y Fondos distintos de aportaciones						
Transferencias, Asignaciones, Subsidios y Otras Ayudas	54,165,536	0	54,165,536	11,531,080	7,081,022	42,634,456
Ingresos derivados de financiamiento						
TOTAL	54,165,536	0	54,165,536	11,531,080	7,081,022	42,634,456
Ingresos excedentes						

Estado Analítico de Ingresos Por Fuente de Financiamiento	Estimado	Ampliaciones y Reducciones	Modificado	Devengado	Recaudado	Diferencia
	(1)	(2)	(3=1+2)	(4)	(5)	(6=3-4)
Ingresos del Gobierno	54,165,536	0	54,165,536	11,531,080	7,081,022	42,634,456
Impuestos						
Cuotas y Aportaciones de Seguridad Social						
Contribuciones de Mejoras						
Derechos						
Productos						
Aprovechamientos						
Participaciones, Aportaciones, Convenios, Incentivos derivados de la Colaboración Fiscal y Fondos distintos de aportaciones						
Transferencias, Asignaciones, Subsidios y Otras Ayudas	54,165,536	0	54,165,536	11,531,080	7,081,022	42,634,456
Otros Ingresos						
Ingresos de Organismos y Empresas						
Cuotas y Aportaciones de Seguridad Social						
Ingresos por Ventas de Bienes y Servicios						
Transferencias, Asignaciones, Subsidios y Otras Ayudas						
Ingresos derivados de financiamiento						
Ingresos derivados de financiamiento						
TOTAL	54,165,536	0	54,165,536	11,531,080	7,081,022	42,634,456
Ingresos excedentes						

ESTADO ANALITICO DEL EJERCICIO DEL PRESUPUESTO DE EGRESOS

CLASIFICACION POR OBJETO DEL GASTO (CAPITULO-CONCEPTO)

Cve	Concepto	Aprobado 1	Ampliaciones / Reducciones 2= (3-1)	Modificado 3 = (1+2)	Devengado 4	Pagado 5	Subejercicio 6 = (3-4)
408	TRIBUNAL DE JUSTICIA ADMINISTRATIVA DEL ESTADO DE OAXACA						
4	TRANSFERENCIAS, ASIGNACIONES, SUBSIDIOS Y OTRAS AYUDAS	54,165,536.00	-15,000.00	54,150,536.00	11,516,080.90	7,066,023.34	42,634,455.10
1	TRANSFERENCIAS INTERNAS Y ASIGNACIONES AL SECTOR PÚBLICO	52,398,111.92	41,172.16	52,439,284.08	11,137,497.79	6,884,232.15	41,301,786.29
5	PENSIONES Y JUBILACIONES	1,767,424.08	-56,172.16	1,711,251.92	378,583.11	181,791.19	1,332,668.81
5	BIENES MUEBLES, INMUEBLES E INTANGIBLES	0.00	15,000.00	15,000.00	14,999.00	14,999.00	1.00
1	MOBILIARIO Y EQUIPO DE ADMINISTRACIÓN	0.00	15,000.00	15,000.00	14,999.00	14,999.00	1.00
	TOTAL DEPENDENCIA / ENTIDAD	54,165,536.00	0.00	54,165,536.00	11,531,079.90	7,081,022.34	42,634,456.10

ESTADO ANALITICO DEL EJERCICIO DEL PRESUPUESTO DE EGRESOS

CLASIFICACION ECONOMICA (POR TIPO DE GASTO)

Cve	Concepto	Aprobado 1	Ampliaciones / Reducciones 2= (3-1)	Modificado 3 = (1+2)	Devengado 4	Pagado 5	Subejercicio 6 = (3-4)
408	TRIBUNAL DE JUSTICIA ADMINISTRATIVA DEL ESTADO DE OAXACA						
1	GASTO CORRIENTE	52,398,111.92	41,172.16	52,439,284.08	11,137,497.79	6,884,232.15	41,301,786.29
2	GASTO DE CAPITAL	0.00	15,000.00	15,000.00	14,999.00	14,999.00	1.00
4	PENSIONES Y JUBILACIONES	1,767,424.08	-56,172.16	1,711,251.92	378,583.11	181,791.19	1,332,668.81
	TOTAL DEPENDENCIA / ENTIDAD:	54,165,536.00	0.00	54,165,536.00	11,531,079.90	7,081,022.34	42,634,456.10

ESTADO ANALITICO DEL EJERCICIO DEL PRESUPUESTO DE EGRESOS
 CLASIFICACION ADMINISTRATIVA

Cve	Concepto	Aprobado 1	Ampliaciones / Reducciones 2= (3-1)	Modificado 3 = (1+2)	Devengado 4	Pagado Transferido 5	Subejercicio 6 = (3-4)
4	ÓRGANOS AUTÓNOMOS	54,165,536.00	0.00	54,165,536.00	11,531,079.90	7,081,022.34	42,634,456.10
08	TRIBUNAL DE JUSTICIA ADMINISTRATIVA DEL ESTADO DE OAXACA	54,165,536.00	0.00	54,165,536.00	11,531,079.90	7,081,022.34	42,634,456.10
TOTAL DEL GASTO:		54,165,536.00	0.00	54,165,536.00	11,531,079.90	7,081,022.34	42,634,456.10

ESTADO ANALITICO DEL EJERCICIO DEL PRESUPUESTO DE EGRESOS
CLASIFICACION FUNCIONAL (FINALIDAD Y FUNCION)

Cve	Concepto	Aprobado 1	Ampliaciones / Reducciones 2= (3-1)	Modificado 3 = (1+2)	Devengado 4	Pagado 5	Subejercicio 6 = (3-4)
408	TRIBUNAL DE JUSTICIA ADMINISTRATIVA DEL ESTADO DE OAXACA						
1	GOBIERNO	54,165,536.00	0.00	54,165,536.00	11,531,079.90	7,081,022.34	42,634,456.10
2	JUSTICIA	54,165,536.00	0.00	54,165,536.00	11,531,079.90	7,081,022.34	42,634,456.10
	TOTAL DEPENDENCIA / ENTIDAD	54,165,536.00	0.00	54,165,536.00	11,531,079.90	7,081,022.34	42,634,456.10



GOBIERNO DEL ESTADO
DE OAXACA



ENDEUDAMIENTO NETO
DEL 01 DE ENERO AL 31 DE MARZO DE 2022
(Pesos)

Identificación de Crédito o Instrumento	Contratación/Colocación	Amortización	Endeudamiento Neto
	A	B	C = A - B
Créditos Bancarios			
Total Créditos Bancarios			
Otros Instrumentos de Deuda			
Total Otros Instrumentos de Deuda			
TOTAL			

NO APLICA



GOBIERNO DEL ESTADO
DE OAXACA



INTERESES DE LA DEUDA
DEL 01 DE ENERO AL 31 DE MARZO DE 2022
(Pesos)

Identificación de Crédito o Instrumento	Devengado	Pagado
Créditos Bancarios		
Total de intereses de Créditos Bancarios	0	
Otros Instrumentos de Deuda		
Total de intereses de Otros Instrumentos de Deuda		
TOTAL		

NO APLICA



INDICADORES DE POSTURA FISCAL
DEL 01 DE ENERO AL 31 DE MARZO DE 2022
(Pesos)

Concepto	Estimado	Devengado	Pagado ³
I. Ingresos Presupuestarios (I=1+2)			
1. Ingresos del Gobierno de la Entidad Federativa ¹			
2. Ingresos del Sector Paraestatal ¹			
II. Egresos Presupuestarios (II=3+4)			
3. Egresos del Gobierno de la Entidad Federativa ²			
4. Egresos del Sector Paraestatal ²			
III. Balance Presupuestario (Superávit o Déficit) (II = I - II)			

NO APLICA

Concepto	Estimado	Devengado	Pagado ³
III. Balance presupuestario (Superávit o Déficit)			
IV. Intereses, Comisiones y Gastos de la Deuda			
V. Balance Primario (Superávit o Déficit) (V= III - IV)			

Concepto	Estimado	Devengado	Pagado ³
A. Financiamiento			
B. Amortización de la deuda			
C. Endeudamiento ó desendeudamiento (C = A - B)			

1. Los Ingresos que se presentan son los ingresos presupuestarios totales sin incluir los ingresos por financiamientos. Los Ingresos del Gobierno de la Entidad Federativa corresponden a los del Poder Ejecutivo, Legislativo Judicial y Autónomos
2. Los egresos que se presentan son los egresos presupuestarios totales sin incluir los egresos por amortización. Los egresos del Gobierno de la Entidad Federativa corresponden a los del Poder Ejecutivo, Legislativo, Judicial y Órganos Autónomos
3. Para Ingresos se reportan los ingresos recaudados; para egresos se reportan los egresos pagados

ESTADO ANALITICO DEL EJERCICIO DEL PRESUPUESTO DE EGRESOS

RESUMEN POR PROGRAMA PRESUPUESTARIO

Clave	Concepto	Aprobado 1	Ampliaciones / Reducciones 2= (3-1)	Modificado 3 = (1+2)	Devengado 4	Pagado 5	Subejercicio 6 = (3-4)
4	ÓRGANOS AUTÓNOMOS	54,165,536.00	0.00	54,165,536.00	11,531,079.90	7,081,022.34	42,634,456.10
08	TRIBUNAL DE JUSTICIA ADMINISTRATIVA DEL ESTADO DE OAXACA	54,165,536.00	0.00	54,165,536.00	11,531,079.90	7,081,022.34	42,634,456.10
1	PROGRAMAS	54,165,536.00	0.00	54,165,536.00	11,531,079.90	7,081,022.34	42,634,456.10
2	DESEMPEÑO DE LAS FUNCIONES	54,165,536.00	0.00	54,165,536.00	11,531,079.90	7,081,022.34	42,634,456.10
	TOTAL DEPENDENCIA / ENTIDAD	54,165,536.00	0.00	54,165,536.00	11,531,079.90	7,081,022.34	42,634,456.10

REPORTE DE AVANCE DE GESTIÓN

UR 408 - TRIBUNAL DE JUSTICIA ADMINISTRATIVA DEL ESTADO DE OAXACA

PRIMER TRIMESTRE 2022



OBJETIVO INSTITUCIONAL: -IMPARTICIÓN DE JUSTICIA CONOCIENDO Y RESOLVIENDO LAS CONTROVERSIAS EN MATERIA DE FISCALIZACIÓN, RENDICIÓN DE CUENTAS, RESPONSABILIDAD DE LOS SERVIDORES PÚBLICOS, COMBATE A LA CORRUPCIÓN, JUSTICIA ADMINISTRATIVA QUE SE SUSCITEN ENTRE LAS PERSONAS FÍSICAS Y/O MORALES Y LAS AUTORIDADES DE LA ADMINISTRACIÓN PÚBLICA MUNICIPAL Y ESTATAL.

ALINEACIÓN PED:		MATRIZ DE INDICADORES PARA RESULTADOS:	
EJE:	03-OAXACA SEGURO	FIN:	CONTRIBUIR A LA CONSOLIDACIÓN DE LA TRANSICIÓN HACIA UN NUEVO MODELO DE JUSTICIA PENAL Y A LA REDUCCIÓN DE LOS ÍNDICES DELICTIVOS
TEMA:	02-PROCURACIÓN DE JUSTICIA	PROPÓSITO:	LA POBLACIÓN OAXAQUEÑA RECIBE IMPARTICIÓN DE JUSTICIA Y CERTEZA JURÍDICA DE MANERA PRONTA Y EFICAZ, CON UN ENFOQUE DE EQUIDAD DE GÉNERO.
OBJETIVO:	01-CONSOLIDAR LA TRANSICIÓN HACIA UN NUEVO MODELO DE JUSTICIA PENAL ACUSATORIO Y ADVERSARIAL, QUE PROMUEVA LA REDUCCIÓN DE LOS ÍNDICES DELICTIVOS Y EN DONDE SE GARANTEN LOS PROCEDIMIENTOS PENALES EN LA INVESTIGACIÓN E INTEGRACIÓN, ESTABLECIDOS EN LOS PROTOCOLOS DE ACTUACIÓN MINISTERIAL, PERICIAL Y POLICIAL EN LA COMISIÓN DE DELITOS, EN PARTICULAR LOS DE ALTO IMPACTO.	COMPONENTE:	280-SENTENCIA DEL TRIBUNAL DE JUSTICIA ADMINISTRATIVA EMITIDA
ESTRATEGIA:	02-COMBATIR LA CORRUPCIÓN E IMPUNIDAD EN LOS PROCESOS Y ESTRUCTURAS RESPONSABLES DE LA PROCURACIÓN DE JUSTICIA EN OAXACA A TRAVÉS DE INSTRUMENTOS DE CONTROL Y CONFIANZA, ASÍ COMO EL SEGUIMIENTO PERMANENTE DE LA ACTIVIDAD INSTITUCIONAL.	ACTIVIDAD:	1545-EMITIR RESOLUCIÓN Y SENTENCIA EN SALA SUPERIOR
LÍNEAS DE ACCIÓN:	02-EVALUAR PERIÓDICAMENTE Y SANCIONAR A LAS Y LOS SERVIDORES PÚBLICOS QUE INCURREN EN ACTOS INDEBIDOS DE ACUERDO A SUS FUNCIONES.		
UE:	001-TRIBUNAL DE JUSTICIA ADMINISTRATIVA DEL ESTADO DE OAXACA		

ESTRUCTURA PROGRAMÁTICA							
PROGRAMA		SUBPROGRAMA		PROYECTO		OBRA/ACTIVIDAD	
131-IMPARTICIÓN DE JUSTICIA		04-EMISIÓN DE SENTENCIAS DEL TRIBUNAL DE JUSTICIA ADMINISTRATIVA		000--		001-SALA SUPERIOR	
POBLACIÓN O ÁREA DE ENFOQUE POTENCIAL	ATRIBUTO DE LA POBLACIÓN O ÁREA DE ENFOQUE:	POBLACIÓN DE 16 AÑOS EN ADELANTE	HOMBRES:	1357240	MUJERES:	1549589	TOTAL: 2906829

PRESUPUESTO ANUAL							
Aprobado	Ampliación	Reducción	Modificado	EJERCIDO T1	EJERCIDO T2	EJERCIDO T3	EJERCIDO T4
19,643,266.94	25,526.00	25,526.00	19,643,266.94	4,345,795.02	0.00	0.00	0.00
				TOTAL EJERCIDO AL TRIMESTRE VIGENTE 4,345,795.02			

PRESUPUESTO TRIMESTRAL DE LA ACTIVIDAD			
Aprobado	Modificado	Comprometido	Devengado
4,462,238.79	4,345,795.02	4,345,795.02	4,345,795.02
			Ejercido 4,345,795.02
			% de Ejercido Vs. Modificado 100.00

DATOS DEL INDICADOR					
Nombre :	PORCENTAJE DE RESOLUCIONES EMITIDAS EN SEGUNDA INSTANCIA			Número de indicador :	1664
Definición :	MIDE EL PORCENTAJE DE RESOLUCIONES EMITIDAS EN SEGUNDA INSTANCIA RESPECTO A LAS RECIBIDAS				
Método de Cálculo :	(NÚMERO DE RESOLUCIONES EN MATERIA DE JUSTICIA ADMINISTRATIVA EMITIDAS EN SEGUNDA INSTANCIA / NÚMERO DE RESOLUCIONES EN MATERIA DE JUSTICIA ADMINISTRATIVA RECIBIDAS EN SEGUNDA INSTANCIA) * 100				
Tipo	Dimensión	Frecuencia de Medición	Forma de cálculo del indicador	Tipo de Valor	Sentido Esperado
GESTIÓN	EFICACIA	TRIMESTRAL	PORCENTAJE	FLUJO	ASCENDENTE

MEDIOS DE VERIFICACIÓN / FUENTE INFORMACIÓN		SUPUESTO	
LIBRO DE CONTROL DE RESOLUCIONES EMITIDAS EN PRIMERA Y SEGUNDA INSTANCIA BAJO RESGUARDO EN SECRETARIA GENERAL DE ACUERDOS DEL TRIBUNAL DE JUSTICIA ADMINISTRATIVA		EL AFECTADO DA SEGUIMIENTO OPORTUNO AL PROCESO DEL SISTEMA DEL TRIBUNAL DE JUSTICIA ADMINISTRATIVA	

DATOS DE LA META	
Definición de la variable Meta:	1 - NÚMERO DE RESOLUCIONES EMITIDAS EN SEGUNDA INSTANCIA
Unidad de medida:	25 - NÚMERO

LÍNEA BASE			VALOR PROGRAMADO ANUAL		
AÑO	2016	VALOR	523.00	AÑO	2022
					VALOR 632.00

AVANCE TRIMESTRAL OBRA/ACTIVIDAD						
METAS	1er.TRIMESTRE	2o.TRIMESTRE	3er.TRIMESTRE	4o.TRIMESTRE	CUMPLIMIENTO DE METAS	
PROGRAMACIÓN INICIAL	158.00	158.00	158.00	158.00	T1+T2+T3+T4	632.00
PROGRAMACIÓN ACTUALIZADA	158.00				T1+T2+T3+T4	158.00
METAS ALCANZADAS	84.00	0.00	0.00	0.00	T1+T2+T3+T4	84.00
PORCENTAJE ALCANZADO TRIMESTRAL	53.16	0.00	0.00	0.00	PORCENTAJE ALCANZADO ANUAL	13.29

PORCENTAJE DE CUMPLIMIENTO ALCANZADO EN EL TRIMESTRE: 53.16 %

JEFE ADMINISTRATIVO
C.P. MILAGROS VIOLETA GARCÍA VASQUEZ
DIRECTORA DE GESTIÓN ADMINISTRATIVA

TITULAR DE LA DEPENDENCIA/ENTIDAD
MAESTRO MANUEL VELASCO ALCANTARA
MAGISTRADO PRESIDENTE

REPORTE DE AVANCE DE GESTIÓN

UR 408 - TRIBUNAL DE JUSTICIA ADMINISTRATIVA DEL ESTADO DE OAXACA

PRIMER TRIMESTRE 2022



Gobierno del Estado

ALINEACIÓN PED:

ESTRATEGIA: 02-COMBATIR LA CORRUPCIÓN E IMPUNIDAD EN LOS PROCESOS Y ESTRUCTURAS RESPONSABLES DE LA PROCURACIÓN DE JUSTICIA EN OAXACA A TRAVÉS DE INSTRUMENTOS DE CONTROL Y CONFIANZA, ASÍ COMO EL SEGUIMIENTO PERMANENTE DE LA ACTIVIDAD INSTITUCIONAL.

LÍNEAS DE ACCIÓN: 02-EVALUAR PERIÓDICAMENTE Y SANCIONAR A LAS Y LOS SERVIDORES PÚBLICOS QUE INCURREN EN ACTOS INDEBIDOS DE ACUERDO A SUS FUNCIONES.

UE: 001-TRIBUNAL DE JUSTICIA ADMINISTRATIVA DEL ESTADO DE OAXACA

MATRIZ DE INDICADORES PARA RESULTADOS:

COMPONENTE: 280-SENTENCIA DEL TRIBUNAL DE JUSTICIA ADMINISTRATIVA EMITIDA

ACTIVIDAD: 1546-EMITIR RESOLUCIÓN Y SENTENCIA EN SALAS UNITARIA

ESTRUCTURA PROGRAMATICA										
PROGRAMA		SUBPROGRAMA		PROYECTO			OBRA/ACTIVIDAD			
131-IMPARTICIÓN DE JUSTICIA		04-EMISIÓN DE SENTENCIAS DEL TRIBUNAL DE JUSTICIA ADMINISTRATIVA		000--			002-SALAS UNITARIAS DE PRIMERA INSTANCIA			
POBLACIÓN O ÁREA DE ENFOQUE POTENCIAL	ATRIBUTO DE LA POBLACIÓN O ÁREA DE ENFOQUE:	POBLACIÓN DE 16 AÑOS EN ADELANTE		HOMBRES:	1357240	MUJERES:	1549589	TOTAL:	2906829	
PRESUPUESTO ANUAL										
Aprobado	Ampliación	Reducción	Modificado	EJERCIDO T1		EJERCIDO T2		EJERCIDO T3		
18,017,742.36	246,395.71	0.00	18,264,138.07	4,000,365.84		0.00		0.00		
								TOTAL EJERCIDO AL TRIMESTRE VIGENTE		
								4,000,365.84		
PRESUPUESTO TRIMESTRAL DE LA ACTIVIDAD										
Aprobado		Modificado		Comprometido		Devengado		Ejercido		
4,070,719.70		4,000,365.84		4,000,365.84		4,000,365.84		4,000,365.84		
								% de Ejercido Vs. Modificado		
								100.00		
DATOS DEL INDICADOR										
Nombre :	PORCENTAJE DE RESOLUCIONES EMITIDAS EN PRIMERA INSTANCIA				Número de indicador :	1665				
Definición :	MIDE EL PORCENTAJE DE RESOLUCIONES EMITIDAS EN PRIMERA INSTANCIA RESPECTO A LAS RECIBIDAS									
Método de Cálculo :	(NÚMERO DE RESOLUCIONES EN MATERIA DE JUSTICIA ADMINISTRATIVA EMITIDAS EN PRIMERA INSTANCIA/ RECIBIDAS EN MATERIA DE JUSTICIA ADMINISTRATIVA EN PRIMERA INSTANCIA)*100									
Tipo	Dimensión		Frecuencia de Medición		Forma de cálculo del indicador		Tipo de Valor		Sentido Esperado	
GESTIÓN	EFICACIA		TRIMESTRAL		PORCENTAJE		FLUJO		ASCENDENTE	
MEDIOS DE VERIFICACIÓN / FUENTE INFORMACIÓN					SUPUESTO					
LIBRO DE CONTROL DE RESOLUCIONES EMITIDAS EN PRIMERA Y SEGUNDA INSTANCIA BAJO RESGUARDO EN SECRETARIA GENERAL DE ACUERDOS DEL TRIBUNAL DE JUSTICIA ADMINISTRATIVA					EL AFECTADO DA SEGUIMIENTO OPORTUNO AL PROCESO DEL SISTEMA DEL TRIBUNAL DE JUSTICIA ADMINISTRATIVA					
DATOS DE LA META										
Definición de la variable Meta:	1 - NÚMERO DE RESOLUCIONES EMITIDAS EN PRIMERA INSTANCIA									
Unidad de medida:	25 - NÚMERO									
LÍNEA BASE					VALOR PROGRAMADO ANUAL					
AÑO	2016		VALOR	950.00		AÑO	2022		VALOR	1,116.00
AVANCE TRIMESTRAL OBRA/ACTIVIDAD										
METAS	1er.TRIMESTRE		2o.TRIMESTRE		3er.TRIMESTRE		4o.TRIMESTRE		CUMPLIMIENTO DE METAS	
PROGRAMACIÓN INICIAL	279.00		279.00		279.00		279.00		T1+T2+T3+T4	1,116.00
PROGRAMACIÓN ACTUALIZADA	279.00								T1+T2+T3+T4	279.00
METAS ALCANZADAS PORCENTAJE ALCANZADO TRIMESTRAL	109.00		0.00		0.00		0.00		T1+T2+T3+T4	109.00
	39.07		0.00		0.00		0.00		PORCENTAJE ALCANZADO ANUAL	9.77

PORCENTAJE DE CUMPLIMIENTO ALCANZADO EN EL TRIMESTRE: 39.07 %

JEFE ADMINISTRATIVO
C.P. MILAGROS VIOLETA GARCÍA VASQUEZ
DIRECTORA DE GESTIÓN ADMINISTRATIVA

TITULAR DE LA DEPENDENCIA/ENTIDAD
MAESTRO MANUEL VELASCO ALCANTARA
MAGISTRADO PRESIDENTE

REPORTE DE AVANCE DE GESTIÓN

UR 408 - TRIBUNAL DE JUSTICIA ADMINISTRATIVA DEL ESTADO DE OAXACA

PRIMER TRIMESTRE 2022



ALINEACIÓN PED:

ESTRATEGIA: 02-COMBATIR LA CORRUPCIÓN E IMPUNIDAD EN LOS PROCESOS Y ESTRUCTURAS RESPONSABLES DE LA PROCURACIÓN DE JUSTICIA EN OAXACA A TRAVÉS DE INSTRUMENTOS DE CONTROL Y CONFIANZA, ASÍ COMO EL SEGUIMIENTO PERMANENTE DE LA ACTIVIDAD INSTITUCIONAL.

LÍNEAS DE ACCIÓN: 02-EVALUAR PERIÓDICAMENTE Y SANCIONAR A LAS Y LOS SERVIDORES PÚBLICOS QUE INCURREN EN ACTOS INDEBIDOS DE ACUERDO A SUS FUNCIONES.

UE: 001-TRIBUNAL DE JUSTICIA ADMINISTRATIVA DEL ESTADO DE OAXACA

MATRIZ DE INDICADORES PARA RESULTADOS:

COMPONENTE: 280-SENTENCIA DEL TRIBUNAL DE JUSTICIA ADMINISTRATIVA EMITIDA

ACTIVIDAD: 1545-EMITIR RESOLUCIÓN Y SENTENCIA EN SALA SUPERIOR

ESTRUCTURA PROGRAMATICA											
PROGRAMA		SUBPROGRAMA		PROYECTO			OBRA/ACTIVIDAD				
131-IMPARTICIÓN DE JUSTICIA		04-EMISIÓN DE SENTENCIAS DEL TRIBUNAL DE JUSTICIA ADMINISTRATIVA		000--			003-ÁREA ADMINISTRATIVA				
POBLACIÓN O ÁREA DE ENFOQUE POTENCIAL	ATRIBUTO DE LA POBLACIÓN O ÁREA DE ENFOQUE:	POBLACIÓN DE 16 AÑOS EN ADELANTE		HOMBRES:	1357240	MUJERES:	1549589	TOTAL:	2906829		
PRESUPUESTO ANUAL											
Aprobado	Ampliación	Reducción	Modificado	EJERCIDO T1		EJERCIDO T2		EJERCIDO T3			
10,307,914.83	118,358.21	129,364.05	10,296,908.99	1,942,767.39		0.00		0.00			
								TOTAL EJERCIDO AL TRIMESTRE VIGENTE		1,942,767.39	
PRESUPUESTO TRIMESTRAL DE LA ACTIVIDAD											
Aprobado		Modificado		Comprometido		Devengado		Ejercido			
2,329,698.72		1,943,132.20		1,943,094.39		1,942,767.39		1,942,767.39			
								% de Ejercido Vs. Modificado		99.98	
DATOS DEL INDICADOR											
Nombre :	PORCENTAJE DE RESOLUCIONES EMITIDAS EN SEGUNDA INSTANCIA				Número de indicador :	1664					
Definición :	MIDE EL PORCENTAJE DE RESOLUCIONES EMITIDAS EN SEGUNDA INSTANCIA RESPECTO A LAS RECIBIDAS										
Método de Cálculo :	(NÚMERO DE RESOLUCIONES EN MATERIA DE JUSTICIA ADMINISTRATIVA EMITIDAS EN SEGUNDA INSTANCIA / NÚMERO DE RESOLUCIONES EN MATERIA DE JUSTICIA ADMINISTRATIVA RECIBIDAS EN SEGUNDA INSTANCIA) *100										
Tipo	Dimensión	Frecuencia de Medición			Forma de cálculo del indicador		Tipo de Valor		Sentido Esperado		
GESTIÓN	EFICACIA	TRIMESTRAL			PORCENTAJE		FLUJO		ASCENDENTE		
MEDIOS DE VERIFICACIÓN / FUENTE INFORMACIÓN					SUPUESTO						
LIBRO DE CONTROL DE RESOLUCIONES EMITIDAS EN PRIMERA Y SEGUNDA INSTANCIA BAJO RESGUARDO EN SECRETARIA GENERAL DE ACUERDOS DEL TRIBUNAL DE JUSTICIA ADMINISTRATIVA					EL AFECTADO DA SEGUIMIENTO OPORTUNO AL PROCESO DEL SISTEMA DEL TRIBUNAL DE JUSTICIA ADMINISTRATIVA						
DATOS DE LA META											
Definición de la variable Meta:	1 - NÚMERO DE RESOLUCIONES EMITIDAS EN SEGUNDA INSTANCIA										
Unidad de medida:	25 - NÚMERO										
LÍNEA BASE					VALOR PROGRAMADO ANUAL						
AÑO	2016		VALOR	523.00		AÑO	2022		VALOR	1,385.00	
AVANCE TRIMESTRAL OBRA/ACTIVIDAD											
METAS	1er.TRIMESTRE		2o.TRIMESTRE		3er.TRIMESTRE		4o.TRIMESTRE		CUMPLIMIENTO DE METAS		
PROGRAMACIÓN INICIAL	412.00		310.00		336.00		327.00		T1+T2+T3+T4	1,385.00	
PROGRAMACIÓN ACTUALIZADA	412.00								T1+T2+T3+T4	412.00	
METAS ALCANZADAS PORCENTAJE ALCANZADO TRIMESTRAL	241.00		0.00		0.00		0.00		T1+T2+T3+T4	241.00	
	58.50		0.00		0.00		0.00		PORCENTAJE ALCANZADO ANUAL	17.40	

PORCENTAJE DE CUMPLIMIENTO ALCANZADO EN EL TRIMESTRE: 58.50 %

JEFE ADMINISTRATIVO
C.P. MILAGROS VIOLETA GARCÍA VASQUEZ
DIRECTORA DE GESTIÓN ADMINISTRATIVA

TITULAR DE LA DEPENDENCIA/ENTIDAD
MAESTRO MANUEL VELASCO ALCANTARA
MAGISTRADO PRESIDENTE

**REPORTE DE AVANCE DE GESTIÓN
UR 408 - TRIBUNAL DE JUSTICIA ADMINISTRATIVA DEL ESTADO DE OAXACA
PRIMER TRIMESTRE 2022**



UE: 001-TRIBUNAL DE JUSTICIA ADMINISTRATIVA DEL ESTADO DE OAXACA

ESTRUCTURA PROGRAMATICA											
PROGRAMA		SUBPROGRAMA		PROYECTO			OBRA/ACTIVIDAD				
131-IMPARTICIÓN DE JUSTICIA		04-EMISIÓN DE SENTENCIAS DEL TRIBUNAL DE JUSTICIA ADMINISTRATIVA		000-- -			004-ACTIVIDADES DE CONTROL INTERNO, FINANCIERAS, DE CAPACITACIÓN Y COMUNICACIÓN SOCIAL.				
POBLACIÓN O ÁREA DE ENFOQUE POTENCIAL	ATRIBUTO DE LA POBLACIÓN O ÁREA DE ENFOQUE:	POBLACIÓN DE 16 AÑOS EN ADELANTE		HOMBRES:	1357240	MUJERES:	1549589	TOTAL:	2906829		
PRESUPUESTO ANUAL											
Aprobado	Ampliación	Reducción	Modificado	EJERCIDO T1		EJERCIDO T2		EJERCIDO T3			
6,196,611.87	246,431.27	481,821.14	5,961,222.00	1,242,151.65		0.00		0.00			
								TOTAL EJERCIDO AL TRIMESTRE VIGENTE		1,242,151.65	
PRESUPUESTO TRIMESTRAL DE LA ACTIVIDAD											
Aprobado		Modificado		Comprometido		Devengado		Ejercido			
1,413,273.50		1,242,151.65		1,242,151.65		1,242,151.65		1,242,151.65			
DATOS DEL INDICADOR											
Nombre :	PORCENTAJE DE RESOLUCIONES EMITIDAS EN SEGUNDA INSTANCIA				Número de indicador :	1664					
Definición :	MIDE EL PORCENTAJE DE RESOLUCIONES EMITIDAS EN SEGUNDA INSTANCIA RESPECTO A LAS RECIBIDAS										
Método de Cálculo :	(NÚMERO DE RESOLUCIONES EN MATERIA DE JUSTICIA ADMINISTRATIVA EMITIDAS EN SEGUNDA INSTANCIA / NÚMERO DE RESOLUCIONES EN MATERIA DE JUSTICIA ADMINISTRATIVA RECIBIDAS EN SEGUNDA INSTANCIA) *100										
Tipo	Dimensión		Frecuencia de Medición		Forma de cálculo del indicador		Tipo de Valor		Sentido Esperado		
GESTIÓN	EFICACIA		TRIMESTRAL		PORCENTAJE		FLUJO		ASCENDENTE		
MEDIOS DE VERIFICACIÓN / FUENTE INFORMACIÓN					SUPUESTO						
LIBRO DE CONTROL DE RESOLUCIONES EMITIDAS EN PRIMERA Y SEGUNDA INSTANCIA BAJO RESGUARDO EN SECRETARIA GENERAL DE ACUERDOS DEL TRIBUNAL DE JUSTICIA ADMINISTRATIVA					EL AFECTADO DA SEGUIMIENTO OPORTUNO AL PROCESO DEL SISTEMA DEL TRIBUNAL DE JUSTICIA ADMINISTRATIVA						
DATOS DE LA META											
Definición de la variable Meta:	1 - NÚMERO DE RESOLUCIONES EMITIDAS EN SEGUNDA INSTANCIA										
Unidad de medida:	25 - NÚMERO										
LÍNEA BASE					VALOR PROGRAMADO ANUAL						
AÑO	2016		VALOR	523.00		AÑO	2022		VALOR	375.00	
AVANCE TRIMESTRAL OBRA/ACTIVIDAD											
METAS	1er.TRIMESTRE		2o.TRIMESTRE		3er.TRIMESTRE		4o.TRIMESTRE		CUMPLIMIENTO DE METAS		
PROGRAMACIÓN INICIAL	93.00		94.00		92.00		96.00		T1+T2+T3+T4	375.00	
PROGRAMACIÓN ACTUALIZADA	93.00								T1+T2+T3+T4	93.00	
METAS ALCANZADAS	124.00		0.00		0.00		0.00		T1+T2+T3+T4	124.00	
PORCENTAJE ALCANZADO TRIMESTRAL	133.33		0.00		0.00		0.00		PORCENTAJE ALCANZADO ANUAL	33.07	

PORCENTAJE DE CUMPLIMIENTO ALCANZADO EN EL TRIMESTRE: 133.33 %

JEFE ADMINISTRATIVO
C.P. MILAGROS VIOLETA GARCÍA VASQUEZ
DIRECTORA DE GESTIÓN ADMINISTRATIVA

TITULAR DE LA DEPENDENCIA/ENTIDAD
MAESTRO MANUEL VELASCO ALCANTARA
MAGISTRADO PRESIDENTE



GOBIERNO DEL ESTADO
DE OAXACA



PROGRAMAS Y PROYECTOS DE INVERSION

NO APLICA



GOBIERNO DEL ESTADO
DE OAXACA



RELACION DE BIENES INMUEBLES QUE COMPONEN EL PATRIMONIO
DEL 01 DE ENERO AL 31 DE MARZO DE 2022
(Pesos)

CUENTA	DESCRIPCIÓN DEL BIEN	Saldo Final
12310	TERRENOS	
12330	EDIFICIOS NO RESIDENCIALES	
12351	EDIFICACIÓN HABITACIONAL EN PROCESO	
12352	EDIFICACIÓN NO HABITACIONAL EN PROCESO	
12353	CONSTRUCCIÓN DE OBRAS PARA EL ABASTECIMIENTO DE AGUA, PETRÓLEO, GAS, ELECTRICIDAD Y TELECOMUNICACION	
12354	DIVISIÓN DE TERRENOS Y CONSTRUCCIÓN DE OBRAS DE URBANIZACIÓN EN PROCESO	
12355	CONSTRUCCIÓN DE VÍAS DE COMUNICACIÓN EN PROCESO	
12356	OTRAS CONSTRUCCIONES DE INGENIERÍA CIVIL U OBRA PESADA EN PROCESO	
12357	INSTALACIONES Y EQUIPAMIENTO EN CONSTRUCCIONES EN PROCESO	
12359	TRABAJOS DE ACABADOS EN EDIFICACIONES Y OTROS TRABAJOS ESPECIALIZADOS EN PROCESO	
12361	EDIFICACIÓN HABITACIONAL EN PROCESO	
12362	EDIFICACIÓN NO HABITACIONAL EN PROCESO	
12363	CONSTRUCCIÓN DE OBRAS PARA EL ABASTECIMIENTO DE AGUA, PETRÓLEO, GAS, ELECTRICIDAD Y TELECOMUNICACION	
12364	DIVISIÓN DE TERRENOS Y CONSTRUCCIÓN DE OBRAS DE URBANIZACIÓN	
12365	CONSTRUCCIÓN DE VÍAS DE COMUNICACIÓN EN PROCESO	
12366	OTRAS CONSTRUCCIONES DE INGENIERÍA CIVIL U OBRA PESADA EN PROCESO	
12367	INSTALACIONES Y EQUIPAMIENTO EN CONSTRUCCIONES EN PROCESO	
12369	TRABAJOS DE ACABADOS EN EDIFICACIONES Y OTROS TRABAJOS ESPECIALIZADOS EN PROCESO	
12390	OTROS BIENES INMUEBLES	
	SUMA TOTAL:	0



GOBIERNO DEL ESTADO
DE OAXACA



RELACION DE BIENES MUEBLES QUE COMPONEN EL PATRIMONIO
DEL 01 DE ENERO AL 31 DE MARZO DE 2022
(Pesos)

CUENTA	DESCRIPCIÓN DEL BIEN	Saldo Final
12411	MUEBLES DE OFICINA Y ESTANTERÍA	1,342,733
12412	MUEBLES, EXCEPTO DE OFICINA Y ESTANTERÍA	
12413	EQUIPO DE CÓMPUTO Y DE TECNOLOGÍAS DE LA INFORMACIÓN	1,689,817
12419	OTROS MOBILIARIOS Y EQUIPOS DE ADMINISTRACIÓN	99,289
12421	EQUIPOS Y APARATOS AUDIOVISUALES	212,835
12422	APARATOS DEPORTIVOS	
12423	CÁMARAS FOTOGRÁFICAS Y DE VIDEO	22,329
12429	OTRO MOBILIARIO Y EQUIPO EDUCACIONAL Y RECREATIVO	23,554
12431	EQUIPO MÉDICO Y DE LABORATORIO	
12432	INSTRUMENTAL MÉDICO Y DE LABORATORIO	
12441	AUTOMÓVILES Y CAMIONES	1,714,528
12443	EQUIPO AEROSPAECIAL	
12445	EMBARCACIONES	
12449	OTROS EQUIPOS DE TRANSPORTE	
12450	EQUIPO DE DEFENSA Y SEGURIDAD	
12461	MAQUINARIA Y EQUIPO AGROPECUARIO	
12462	MAQUINARIA Y EQUIPO INDUSTRIAL	
12463	MAQUINARIA Y EQUIPO DE CONSTRUCCIÓN	
12464	SISTEMAS DE AIRE ACONDICIONADO, CALEFACCIÓN Y DE REFRIGERACIÓN INDUSTRIAL Y COMERCIAL	
12465	EQUIPO DE COMUNICACIÓN Y TELECOMUNICACIÓN	6,074
12466	EQUIPOS DE GENERACIÓN ELÉCTRICA, APARATOS Y ACCESORIOS ELÉCTRICOS	
12467	HERRAMIENTAS Y MÁQUINAS-HERRAMIENTA	11,539
12469	OTROS EQUIPOS	36,295
12471	BIENES ARTISTICOS, CULTURALES Y CIENTIFICOS	
12483	AVES	
12484	OVINOS Y CAPRINOS	
12486	EQUINOS	
12487	ESPECIES MENORES Y DE ZOOLOGICO	
12488	ÁRBOLES Y PLANTAS	
12489	OTROS ACTIVOS BIOLÓGICOS	
	SUMA TOTAL:	5,158,993



GOBIERNO DEL ESTADO
DE OAXACA



RELACION DE CUENTAS BANCARIAS PRODUCTIVAS ESPECIFICAS
DEL 01 DE ENERO AL 31 DE MARZO DE 2022

FONDO, PROGRAMA O CONVENIO	DATOS DE LA CUENTA BANCARIA		
	INSTITUCION BANCARIA	NUMERO DE CUENTA	FECHA DE APERTURA

NO APLICA



GOBIERNO DEL ESTADO
DE OAXACA



TRIBUNAL DE JUSTICIA
ADMINISTRATIVA DEL ESTADO DE OAXACA

RELACION DE ESQUEMAS BURSATILES Y COBERTURAS FINANCIERAS

NO APLICA



GOBIERNO DEL ESTADO
DE OAXACA



MONTOS PAGADOS POR AYUDAS Y SUBSIDIOS
PERIODO (DEL 01 DE ENERO AL 31 DE MARZO DE 2022)

Concepto	Ayuda	Subsidio	Sector (económico o social)	Beneficiario	CURP	RFC	Monto Pagado

TRIBUNAL DE JUSTICIA ADMINISTRATIVA DEL ESTADO DE OAXACA Estado de Situación Financiera Detallado - LDF Al 31 de marzo de 2022 y al 31 de diciembre de 2021 (PESOS)					
Concepto	31 de marzo de 2022	31 de diciembre de 2021	Concepto	31 de marzo de 2022	31 de diciembre de 2021
ACTIVO			PASIVO		
Activo Circulante			Pasivo Circulante		
Efectivo y Equivalentes	3,665,404	8,755,178	Cuentas por Pagar a Corto Plazo	14,679,950	19,729,706
Efectivo		22,784	Servicios Personales por Pagar a Corto Plazo	2,779	2,856
Bancos/Tesorería	3,665,404	8,732,394	Proveedores por Pagar a Corto Plazo	18,870	89,480
Bancos/Dependencias y Otros			Contratistas por Obras Públicas por Pagar a Corto Plazo		
Inversiones Temporales (Hasta 3 meses)			Participaciones y Aportaciones por Pagar a Corto Plazo		
Fondos con Afectación Específica			Transferencias Otorgadas por Pagar a Corto Plazo	10,045,389	10,973,103
Depósitos de Fondos de Terceros en Garantía y/o Administración			Intereses, Comisiones y Otros Gastos de la Deuda Pública por Pagar a Corto Plazo		
Otros Efectivos y Equivalentes			Retenciones y Contribuciones por Pagar a Corto Plazo	711,289	2,412,190
Derechos a Recibir Efectivo o Equivalentes	11,014,546	10,974,528	Devoluciones de la Ley de Ingresos por Pagar a Corto Plazo		
Inversiones Financieras de Corto Plazo			Otras Cuentas por Pagar a Corto Plazo	3,901,623	6,252,077
Cuentas por Cobrar a Corto Plazo			Documentos por Pagar a Corto Plazo	0	0
Deudores Diversos por Cobrar a Corto Plazo	11,014,546	10,974,528	Documentos Comerciales por Pagar a Corto Plazo		
Ingresos por Recuperar a Corto Plazo			Documentos con Contratistas por Obras Públicas por Pagar a Corto Plazo		
Deudores por Anticipos de la Tesorería a Corto Plazo			Otros Documentos por Pagar a Corto Plazo		
Préstamos Otorgados a Corto Plazo			Porción a Corto Plazo de la Deuda Pública a Largo Plazo	0	0
Otros Derechos a Recibir Efectivo o Equivalentes a Corto Plazo			Porción a Corto Plazo de la Deuda Pública		
Derechos a Recibir Bienes o Servicios	0	0	Porción a Corto Plazo de Arrendamiento Financiero		
Anticipo a Proveedores por Adquisición de Bienes y Prestación de Servicios a Corto Plazo			Títulos y Valores a Corto Plazo		
Anticipo a Proveedores por Adquisición de Bienes Inmuebles y Muebles a Corto Plazo			Pasivos Diferidos a Corto Plazo	0	0
Anticipo a Proveedores por Adquisición de Bienes Intangibles a Corto Plazo			Ingresos Cobrados por Adelantado a Corto Plazo		
Anticipo a Contratistas por Obras Públicas a Corto Plazo			Intereses Cobrados por Adelantado a Corto Plazo		
Otros Derechos a Recibir Bienes o Servicios a Corto Plazo			Otros Pasivos Diferidos a Corto Plazo		
Inventarios	0	0	Fondos y Bienes de Terceros en Garantía y/o Administración a Corto Plazo	0	0
Inventario de Mercancías para Venta			Fondos en Garantía a Corto Plazo		
Inventario de Mercancías Terminadas			Fondos en Administración a Corto Plazo		
Inventario de Mercancías en Proceso de Elaboración			Fondos Contingentes a Corto Plazo		
Inventario de Materias Primas, Materiales y Suministros para Producción			Fondos de Fideicomisos, Mandatos y Contratos Análogos a Corto Plazo		
Bienes en Tránsito			Otros Fondos de Terceros en Garantía y/o Administración a Corto Plazo		
Almacenes			Valores y Bienes en Garantía a Corto Plazo		
Estimación por Pérdida o Deterioro de Activos Circulantes	0	0	Provisiones a Corto Plazo	0	0
Estimaciones para Cuentas Incoobrables por Derechos a Recibir Efectivo o Equivalentes			Provisión para Demandas y Juicios a Corto Plazo		
Estimación por Deterioro de Inventarios			Provisión para Contingencias a Corto Plazo		
Otros Activos Circulantes	0	0	Otras Provisiones a Corto Plazo		
Valores en Garantía			Otros Pasivos a Corto Plazo	0	0
Bienes en Garantía (excluye depósitos de fondos)			Ingresos por Clasificar		
Bienes Derivados de Embargos, Decomisos, Aseguramientos y Dación en Pago			Recaudación por Participar		
Adquisición con Fondos de Terceros			Otros Pasivos Circulantes		
Total de Activos Circulantes	14,679,950	19,729,706	Total de Pasivos Circulantes	14,679,950	19,729,706
Activo No Circulante			Pasivo No Circulante		
Inversiones Financieras a Largo Plazo			Cuentas por Pagar a Largo Plazo		
Derechos a Recibir Efectivo o Equivalentes a Largo Plazo			Documentos por Pagar a Largo Plazo		
Bienes Inmuebles, Infraestructura y Construcciones en Proceso			Deuda Pública a Largo Plazo		
Bienes Muebles	5,158,994	5,143,995	Pasivos Diferidos a Largo Plazo		
Activos Intangibles			Fondos y Bienes de Terceros en Garantía y/o en Administración a Largo Plazo		
Depreciación, Deterioro y Amortización Acumulada de Bienes	-1,634,423	-1,634,423	Provisiones a Largo Plazo		
Activos Diferidos			Total de Pasivos No Circulantes	0	0
Estimación por Pérdida o Deterioro de Activos no Circulantes			Total del Pasivo	14,679,950	19,729,707
Otros Activos no Circulantes			HACIENDA PÚBLICA/PATRIMONIO		
Total de Activos No Circulantes	3,524,571	3,509,572	Hacienda Pública/Patrimonio Contribuido	0	0
Total del Activo	18,204,520	23,239,278	Aportaciones		
			Donaciones de Capital		
			Actualización de la Hacienda Pública/Patrimonio		
			Hacienda Pública/Patrimonio Generado	3,524,571	2,784,774
			Resultados del Ejercicio (Ahorro/ Desahorro)	14,999	724,798
			Resultados de Ejercicios Anteriores	3,509,572	2,784,774
			Revalúos		
			Reservas		
			Rectificaciones de Resultados de Ejercicios Anteriores		
			Exceso o Insuficiencia en la Actualización de la Hacienda Pública/Patrimonio	0	0
			Resultado por Posición Monetaria		
			Resultado por Tenencia de Activos no Monetarios		
			Total Hacienda Pública/Patrimonio	3,524,571	3,509,572
			Resultados del Ejercicio (Ahorro/Desahorro)	14,999	724,798
			Total del Pasivo y Hacienda Pública/Patrimonio	18,204,521	23,239,278

TRIBUNAL DE JUSTICIA ADMINISTRATIVA DEL ESTADO DE OAXACA
Balance Presupuestario - LDF
Del 1 de enero al 31 de marzo de 2022
(PESOS)

Concepto	Estimado/ Aprobado	Devengado	Recaudado/ Pagado
A. Ingresos Totales (A = A1+A2+A3)	54,165,536	11,531,080	7,081,022
A1. Ingresos de Libre Disposición	54,165,536	11,531,080	7,081,022
A2. Transferencias Federales Etiquetadas			
A3. Financiamiento Neto			
B. Egresos Presupuestarios¹ (B = B1+B2)	54,165,536	11,531,080	7,081,022
B1. Gasto No Etiquetado (sin incluir Amortización de la Deuda Pública)	54,165,536	11,531,080	7,081,022
B2. Gasto Etiquetado (sin incluir Amortización de la Deuda Pública)			
C. Remanentes del Ejercicio Anterior (C = C1 + C2)		0	0
C1. Remanentes de Ingresos de Libre Disposición aplicados en el periodo			
C2. Remanentes de Transferencias Federales Etiquetadas aplicados en el periodo			
I. Balance Presupuestario (I = A - B + C)	0	0	0
II. Balance Presupuestario sin Financiamiento Neto (II = I - A3)	0	0	0
III. Balance Presupuestario sin Financiamiento Neto y sin Remanentes del Ejercicio Anterior (III = II - C)	0	0	0

Concepto	Aprobado	Devengado	Pagado
E. Intereses, Comisiones y Gastos de la Deuda (E = E1+E2)	0	0	0
E1. Intereses, Comisiones y Gastos de la Deuda con Gasto No Etiquetado			
E2. Intereses, Comisiones y Gastos de la Deuda con Gasto Etiquetado			
IV. Balance Primario (IV = III + E)	0	0	0

Concepto	Estimado/ Aprobado	Devengado	Recaudado/ Pagado
F. Financiamiento (F = F1 + F2)	0	0	0
F1. Financiamiento con Fuente de Pago de Ingresos de Libre Disposición			
F2. Financiamiento con Fuente de Pago de Transferencias Federales Etiquetadas			
G. Amortización de la Deuda (G = G1 + G2)	0	0	0
G1. Amortización de la Deuda Pública con Gasto No Etiquetado			
G2. Amortización de la Deuda Pública con Gasto Etiquetado			
A3. Financiamiento Neto (A3 = F - G)	0	0	0

Concepto	Estimado/ Aprobado	Devengado	Recaudado/ Pagado
A1. Ingresos de Libre Disposición	54,165,536	11,531,080	7,081,022
A3.1 Financiamiento Neto con Fuente de Pago de Ingresos de Libre Disposición (A3.1 = F1 - G1)	0	0	0
F1. Financiamiento con Fuente de Pago de Ingresos de Libre Disposición			
G1. Amortización de la Deuda Pública con Gasto No Etiquetado			
B1. Gasto No Etiquetado (sin incluir Amortización de la Deuda Pública)	54,165,536	11,531,080	7,081,022
C1. Remanentes de Ingresos de Libre Disposición aplicados en el periodo			
V. Balance Presupuestario de Recursos Disponibles (V = A1 + A3.1 - B1 + C1)	0	0	0
VI. Balance Presupuestario de Recursos Disponibles sin Financiamiento Neto (VI = V - A3.1)	0	0	0

Concepto	Estimado/ Aprobado	Devengado	Recaudado/ Pagado
A2. Transferencias Federales Etiquetadas	0	0	0
A3.2 Financiamiento Neto con Fuente de Pago de Transferencias Federales Etiquetadas (A3.2 = F2 - G2)	0	0	0
F2. Financiamiento con Fuente de Pago de Transferencias Federales			
G2. Amortización de la Deuda Pública con Gasto Etiquetado			
B2. Gasto Etiquetado (sin incluir Amortización de la Deuda Pública)	0	0	0
C2. Remanentes de Transferencias Federales Etiquetadas aplicados en el periodo			
VII. Balance Presupuestario de Recursos Etiquetados (VII = A2 + A3.2 - B2 + C2)	0	0	0
VIII. Balance Presupuestario de Recursos Etiquetados sin Financiamiento Neto (VIII = VII - A3.2)	0	0	0

TRIBUNAL DE JUSTICIA ADMINISTRATIVA DEL ESTADO DE OAXACA
Estado Analítico de Ingreso Detallado-LDF
Del 1 de enero al 31 de marzo de 2022
(PESOS)

Concepto	Ingreso					Diferencia
	Estimado	Ampliaciones/ (Reducciones)	Modificado	Devengado	Recaudado	
Ingresos de Libre Disposición						
A. Impuestos						
B. Cuotas y Aportaciones de Seguridad Social						
C. Contribuciones de Mejoras						
D. Derechos						
E. Productos						
F. Aprovechamientos						
G. Ingresos por Ventas de Bienes y Servicios						
H. Participaciones (H=h1+h2+h3+h4+h5+h6+h7+h8+h9+h10+h11)	0	0	0	0	0	0
h1) Fondo General de Participaciones						
h2) Fondo de Fomento Municipal						
h3) Fondo de Fiscalización y Recaudación						
h4) Fondo de Compensación						
h5) Fondo de Extracción de Hidrocarburos						
h6) Impuesto Especial Sobre Producción y Servicios						
h7) 0.136% de la Recaudación Federal Participable						
h8) 3.17% Sobre Extracción de Petróleo						
h9) Gasolinas y Diésel						
h10) Fondo del Impuesto Sobre la Renta						
h11) Fondo de Estabilización de los Ingresos de las Entidades Federativas						
I. Incentivos Derivados de la Colaboración Fiscal (I=i1+i2+i3+i4+i5)	0	0	0	0	0	0
i1) Tenencia o Uso de Vehículos						
i2) Fondo de Compensación ISAN						
i3) Impuesto Sobre Automóviles Nuevos						
i4) Fondo de Compensación de Repecos-Intermedios						
i5) Otros Incentivos Económicos						
J. Transferencias	54,165,536	0	54,165,536	11,531,080	7,081,022	42,634,456
K. Convenios						
k1) Otros Convenios y Subsidios						
L. Otros Ingresos de Libre Disposición (L=l1+l2)	0	0	0	0	0	0
l1) Participaciones en Ingresos Locales						
l2) Otros Ingresos de Libre Disposición						
I. Total de Ingresos de Libre Disposición (I=A+B+C+D+E+F+G+H+I+J+K+L)	54,165,536	0	54,165,536	11,531,080	7,081,022	42,634,456
Ingresos Excedentes de Ingresos de Libre Disposición						
Transferencias Federales Etiquetadas						
A. Aportaciones (A=a1+a2+a3+a4+a5+a6+a7+a8)	0	0	0	0	0	0
a1) Fondo de Aportaciones para la Nómina Educativa y Gasto Operativo						
a2) Fondo de Aportaciones para los Servicios de Salud						
a3) Fondo de Aportaciones para la Infraestructura Social						
a4) Fondo de Aportaciones para el Fortalecimiento de los Municipios y de las Demarcaciones Territoriales del Distrito Federal						
a5) Fondo de Aportaciones Múltiples						
a6) Fondo de Aportaciones para la Educación Tecnológica y de Adultos						
a7) Fondo de Aportaciones para la Seguridad Pública de los Estados y del Distrito Federal						
a8) Fondo de Aportaciones para el Fortalecimiento de las Entidades Federativas						
B. Convenios (B=b1+b2+b3+b4)	0	0	0	0	0	0
b1) Convenios de Protección Social en Salud						
b2) Convenios de Descentralización						
b3) Convenios de Reasignación						
b4) Otros Convenios y Subsidios						
C. Fondos Distintos de Aportaciones (C=c1+c2)	0	0	0	0	0	0
c1) Fondo para Entidades Federativas y Municipios Productores de Hidrocarburos						
c2) Fondo Minero						
D. Transferencias, Subsidios y Subvenciones, y Pensiones y Jubilaciones						
E. Otras Transferencias Federales Etiquetadas						
II. Total de Transferencias Federales Etiquetadas (II = A + B + C + D + E)	0	0	0	0	0	0
III. Ingresos Derivados de Financiamientos (III = A)	0	0	0	0	0	0
A. Ingresos Derivados de Financiamientos						
IV. Total de Ingresos (IV = I + II + III)	54,165,536	0	54,165,536	11,531,080	7,081,022	42,634,456
Datos Informativos						
1. Ingresos Derivados de Financiamientos con Fuente de Pago de Ingresos de Libre Disposición						
2. Ingresos Derivados de Financiamientos con Fuente de Pago de Transferencias Federales Etiquetadas						
3. Ingresos Derivados de Financiamientos (3 = 1 + 2)	0	0	0	0	0	0

TRIBUNAL DE JUSTICIA ADMINISTRATIVA DEL ESTADO DE OAXACA
Informe Analítico de la Deuda Pública y Otros Pasivos - LDF
 Del 1 de enero al 31 de marzo 2022
 (PESOS)

Denominación de la Deuda Pública y Otros Pasivos	Saldo al 31 de dic de 2021 (d)	Disposiciones del Periodo (e)	Amortizaciones del Periodo (f)	Revaluaciones, Reclasificaciones y Otros Ajustes (g)	Saldo Final del Periodo (h) h=d+e-f+g	Pago de Intereses del Periodo (i)	Pago de Comisiones y de costos asociados durante el Periodo (j)
1. Deuda Pública (1=A+B)							
A. Corto Plazo (A=a1+a2+a3)							
a1) Instituciones de Crédito							
a2) Títulos y Valores							
a3) Arrendamientos Financieros							
B. Largo Plazo (B=b1+b2+b3)							
b1) Instituciones de Crédito							
b2) Títulos y Valores							
b3) Arrendamientos Financieros							
2. Otros Pasivos	19,729,705.94	0.00	0.00	0.00	14,679,949.28	0.00	
3. Total de la Deuda Pública y Otros Pasivos (3=1+2)	19,729,705.94	0.00	0.00	0.00	14,679,949.28	0.00	
4. Deuda Contingente ¹ (Informativo)							
A. Deuda Contingente 1							
B. Deuda Contingente 2							
C. Deuda Contingente XX							
5. Valor de Instrumentos Bono Cupón Cero ² (Informativo)							
A. Instrumento Bono Cupón Cero 1							
B. Instrumento Bono Cupón Cero 2							
C. Instrumento Bono Cupón Cero XX							

¹ Se refiere a cualquier Financiamiento sin fuente o garantía de pago definida, que sea asumida de manera solidaria o subsidiaria por las Entidades Federativas con sus Municipios, organismos descentralizados y empresas de participación estatal mayoritaria y fideicomisos, locales o municipales, y por Municipios con sus respectivos organismos descentralizados y empresas de participación municipal mayoritaria.

² Se refiere al valor del Bono Cupón Cero que respalda el pago de los créditos asociados al mismo (Activo).

Obligaciones a Corto Plazo (k)	Monto Contratado (l)	Plazo Pactado (m)	Tasa de Interés (n)	Comisiones y Costos Relacionados (o)	Tasa Efectiva (p)
6. Obligaciones a Corto Plazo (Informativo)					
A. Crédito 1					
B. Crédito 2					
C. Crédito XX					

TRIBUNAL DE JUSTICIA ADMINISTRATIVA DEL ESTADO DE OAXACA
Informe Analítico de Obligaciones Diferentes de Financiamientos -LDF
Del 1 de enero al 31 de marzo de 2022
(PESOS)

Denominación de las Obligaciones Diferentes de Financiamiento (c)	Fecha del Contrato (d)	Fecha de inicio de operación del proyecto (e)	Fecha de vencimiento (f)	Monto de la inversión pactado (g)	Plazo pactado (h)	Monto promedio mensual del pago de la contraprestación (i)	Monto promedio mensual del pago de la contraprestación correspondiente al pago de inversión (j)	Monto pagado de la inversión al 31 de marzo 2022 (k)	Monto pagado de la inversión actualizado al 31 de marzo 2022 (l)	Saldo pendiente por pagar de la inversión al 31 de marzo 2022(m = g - l)
A. Asociaciones Público Privadas (APP's) (A=a+b+c+d) a) APP 1 b) APP 2 c) APP 3 d) APP XX B. Otros Instrumentos (B=a+b+c+d) a) Otro Instrumento 1 b) Otro Instrumento 2 c) Otro Instrumento 3 d) Otro Instrumento XX C. Total de Obligaciones Diferentes de Financiamiento (C=A+B)				No aplica						

TRIBUNAL DE JUSTICIA ADMINISTRATIVA DEL ESTADO DE OAXACA
Estado Analítico del Ejercicio del Presupuesto de Egresos Detallado - LDF
Clasificación por Objeto del Gasto (Capítulo y Concepto)
Del 1 de enero al 31 de marzo de 2022
(PESOS)

Concepto	Egresos					Subejercicio
	Aprobado	Ampliaciones/ (Reducciones)	Modificado	Devengado	Pagado	
I. Gasto No Etiquetado (I=A+B+C+D+E+F+G+H+I)	54,165,536	0	54,165,536	1,531,079.90	7,081,022.34	42,634,456.10
A. Servicios Personales (A=a1+a2+a3+a4+a5+a6+a7)	0	0	0	0.00	0.00	0
a1) Remuneraciones al Personal de Carácter Permanente	0	0	0	0	0	0
a2) Remuneraciones al Personal de Carácter Transitorio	0	0	0	0	0	0
a3) Remuneraciones Adicionales y Especiales	0	0	0	0	0	0
a4) Seguridad Social	0	0	0	0	0	0
a5) Otras Prestaciones Sociales y Económicas	0	0	0	0	0	0
a6) Previsiones	0	0	0	0	0	0
a7) Pago de Estímulos a Servidores Públicos	0	0	0	0	0	0
B. Materiales y Suministros (B=b1+b2+b3+b4+b5+b6+b7+b8+b9)	0	0	0	0.00	0.00	0
b1) Materiales de Administración, Emisión de Documentos y Artículos	0	0	0	0	0	0
b2) Alimentos y Utensilios	0	0	0	0	0	0
b3) Materias Primas y Materiales de Producción y Comercialización	0	0	0	0	0	0
b4) Materiales y Artículos de Construcción y de Reparación	0	0	0	0	0	0
b5) Productos Químicos, Farmacéuticos y de Laboratorio	0	0	0	0	0	0
b6) Combustibles, Lubricantes y Aditivos	0	0	0	0	0	0
b7) Vestuario, Blancos, Prendas de Protección y Artículos Deportivos	0	0	0	0	0	0
b8) Materiales y Suministros Para Seguridad	0	0	0	0	0	0
b9) Herramientas, Refacciones y Accesorios Menores	0	0	0	0	0	0
C. Servicios Generales (C=c1+c2+c3+c4+c5+c6+c7+c8+c9)	0	0	0	0.00	0.00	0
c1) Servicios Básicos	0	0	0	0	0	0
c2) Servicios de Arrendamiento	0	0	0	0	0	0
c3) Servicios Profesionales, Científicos, Técnicos y Otros Servicios	0	0	0	0	0	0
c4) Servicios Financieros, Bancarios y Comerciales	0	0	0	0	0	0
c5) Servicios de Instalación, Reparación, Mantenimiento y Conservación	0	0	0	0	0	0
c6) Servicios de Comunicación Social y Publicidad	0	0	0	0	0	0
c7) Servicios de Traslado y Viáticos	0	0	0	0	0	0
c8) Servicios Oficiales	0	0	0	0	0	0
c9) Otros Servicios Generales	0	0	0	0	0	0
D. Transferencias, Asignaciones, Subsidios y Otras Ayudas (D=d1+d2+d3+d4+d5+d6+d7+d8+d9)	54,165,536	-15,000	54,150,536	1,516,081	7,066,023	42,634,455
d1) Transferencias Internas y Asignaciones al Sector Público	52,398,112	41,172	52,439,284	1,137,498	6,884,232	41,301,786
d2) Transferencias al Resto del Sector Público	0	0	0	0	0	0
d3) Subsidios y Subvenciones	0	0	0	0	0	0
d4) Ayudas Sociales	0	0	0	0	0	0
d5) Pensiones y Jubilaciones	1,767,424	-56,172	1,711,252	378,583.11	181,791.19	1,332,669
d6) Transferencias a Fideicomisos, Mandatos y Otros Análogos	0	0	0	0	0	0
d7) Transferencias a la Seguridad Social	0	0	0	0	0	0
d8) Donativos	0	0	0	0	0	0
d9) Transferencias al Exterior	0	0	0	0	0	0
E. Bienes Muebles, Inmuebles e Intangibles (E=e1+e2+e3+e4+e5+e6+e7+e8+e9)	0	15,000	15,000	14,999.00	14,999.00	1
e1) Mobiliario y Equipo de Administración	0	15,000	15,000	14,999	14,999	1
e2) Mobiliario y Equipo Educativo y Recreativo	0	0	0	0	0	0
e3) Equipo e Instrumental Médico y de Laboratorio	0	0	0	0	0	0
e4) Vehículos y Equipo de Transporte	0	0	0	0	0	0
e5) Equipo de Defensa y Seguridad	0	0	0	0	0	0
e6) Maquinaria, Otros Equipos y Herramientas	0	0	0	0	0	0
e7) Activos Biológicos	0	0	0	0	0	0
e8) Bienes Inmuebles	0	0	0	0	0	0
e9) Activos Intangibles	0	0	0	0	0	0
F. Inversión Pública (F=f1+f2+f3)	0	0	0	0.00	0.00	0
f1) Obra Pública en Bienes de Dominio Público	0	0	0	0	0	0
f2) Obra Pública en Bienes Propios	0	0	0	0	0	0
f3) Proyectos Productivos y Acciones de Fomento	0	0	0	0	0	0
G. Inversiones Financieras y Otras Provisiones (G=g1+g2+g3+g4+g5+g6+g7)	0	0	0	0.00	0.00	0
g1) Inversiones Para el Fomento de Actividades Productivas	0	0	0	0	0	0
g2) Acciones y Participaciones de Capital	0	0	0	0	0	0
g3) Compra de Títulos y Valores	0	0	0	0	0	0
g4) Concesión de Préstamos	0	0	0	0	0	0
g5) Inversiones en Fideicomisos, Mandatos y Otros Análogos	0	0	0	0	0	0
Fideicomiso de Desastres Naturales (Informativo)	0	0	0	0	0	0
g6) Otras Inversiones Financieras	0	0	0	0	0	0
g7) Provisiones para Contingencias y Otras Erogaciones Especiales	0	0	0	0	0	0
H. Participaciones y Aportaciones (H=h1+h2+h3)	0	0	0	0.00	0.00	0
h1) Participaciones	0	0	0	0	0	0
h2) Aportaciones	0	0	0	0	0	0
h3) Convenios	0	0	0	0	0	0
I. Deuda Pública (I=i1+i2+i3+i4+i5+i6+i7)	0	0	0	0.00	0.00	0
i1) Amortización de la Deuda Pública	0	0	0	0	0	0
i2) Intereses de la Deuda Pública	0	0	0	0	0	0
i3) Comisiones de la Deuda Pública	0	0	0	0	0	0
i4) Gastos de la Deuda Pública	0	0	0	0	0	0
i5) Costo por Coberturas	0	0	0	0	0	0
i6) Apoyos Financieros	0	0	0	0	0	0
i7) Adeudos de Ejercicios Fiscales Anteriores (ADEFAS)	0	0	0	0	0	0

Concepto	Egresos					Subejercicio
	Aprobado	Ampliaciones/ (Reducciones)	Modificado	Devengado	Pagado	
II. Gasto Etiquetado (II=A+B+C+D+E+F+G+H+I)	0	0	0	0.00	0.00	0
A. Servicios Personales (A=a1+a2+a3+a4+a5+a6+a7)	0	0	0	0.00	0.00	0
a1) Remuneraciones al Personal de Carácter Permanente						0
a2) Remuneraciones al Personal de Carácter Transitorio						0
a3) Remuneraciones Adicionales y Especiales						0
a4) Seguridad Social						0
a5) Otras Prestaciones Sociales y Económicas						0
a6) Previsiones						0
a7) Pago de Estímulos a Servidores Públicos						0
B. Materiales y Suministros (B=b1+b2+b3+b4+b5+b6+b7+b8+b9)	0	0	0	0.00	0.00	0
b1) Materiales de Administración, Emisión de Documentos y Artículos Oficiales						0
b2) Alimentos y Utensilios						0
b3) Materias Primas y Materiales de Producción y Comercialización						0
b4) Materiales y Artículos de Construcción y de Reparación						0
b5) Productos Químicos, Farmacéuticos y de Laboratorio						0
b6) Combustibles, Lubricantes y Aditivos						0
b7) Vestuario, Blancos, Prendas de Protección y Artículos Deportivos						0
b8) Materiales y Suministros Para Seguridad						0
b9) Herramientas, Refacciones y Accesorios Menores						0
C. Servicios Generales (C=c1+c2+c3+c4+c5+c6+c7+c8+c9)	0	0	0	0.00	0.00	0
c1) Servicios Básicos						0
c2) Servicios de Arrendamiento						0
c3) Servicios Profesionales, Científicos, Técnicos y Otros Servicios						0
c4) Servicios Financieros, Bancarios y Comerciales						0
c5) Servicios de Instalación, Reparación, Mantenimiento y Conservación						0
c6) Servicios de Comunicación Social y Publicidad						0
c7) Servicios de Traslado y Viáticos						0
c8) Servicios Oficiales						0
c9) Otros Servicios Generales						0
D. Transferencias, Asignaciones, Subsidios y Otras Ayudas (D=d1+d2+d3+d4+d5+d6+d7+d8+d9)	0	0	0	0.00	0.00	0
d1) Transferencias Internas y Asignaciones al Sector Público						0
d2) Transferencias al Resto del Sector Público						0
d3) Subsidios y Subvenciones						0
d4) Ayudas Sociales						0
d5) Pensiones y Jubilaciones						0
d6) Transferencias a Fideicomisos, Mandatos y Otros Análogos						0
d7) Transferencias a la Seguridad Social						0
d8) Donativos						0
d9) Transferencias al Exterior						0
E. Bienes Muebles, Inmuebles e Intangibles (E=e1+e2+e3+e4+e5+e6+e7+e8+e9)	0	0	0	0.00	0.00	0
e1) Mobiliario y Equipo de Administración						0
e2) Mobiliario y Equipo Educativo y Recreativo						0
e3) Equipo e Instrumental Médico y de Laboratorio						0
e4) Vehículos y Equipo de Transporte						0
e5) Equipo de Defensa y Seguridad						0
e6) Maquinaria, Otros Equipos y Herramientas						0
e7) Activos Biológicos						0
e8) Bienes Inmuebles						0
e9) Activos Intangibles						0
F. Inversión Pública (F=f1+f2+f3)	0	0	0	0.00	0.00	0
f1) Obra Pública en Bienes de Dominio Público						0
f2) Obra Pública en Bienes Propios						0
f3) Proyectos Productivos y Acciones de Fomento						0
G. Inversiones Financieras y Otras Provisiones (G=g1+g2+g3+g4+g5+g6+g7)	0	0	0	0.00	0.00	0
g1) Inversiones Para el Fomento de Actividades Productivas						0
g2) Acciones y Participaciones de Capital						0
g3) Compra de Títulos y Valores						0
g4) Concesión de Préstamos						0
g5) Inversiones en Fideicomisos, Mandatos y Otros Análogos Fideicomiso de Desastres Naturales (Informativo)						0
g6) Otras Inversiones Financieras						0
g7) Provisiones para Contingencias y Otras Erogaciones Especiales						0
H. Participaciones y Aportaciones (H=h1+h2+h3)	0	0	0	0.00	0.00	0
h1) Participaciones						0
h2) Aportaciones						0
h3) Convenios						0
I. Deuda Pública (I=i1+i2+i3+i4+i5+i6+i7)	0	0	0	0.00	0.00	0
i1) Amortización de la Deuda Pública						0
i2) Intereses de la Deuda Pública						0
i3) Comisiones de la Deuda Pública						0
i4) Gastos de la Deuda Pública						0
i5) Costo por Coberturas						0
i6) Apoyos Financieros						0
i7) Adeudos de Ejercicios Fiscales Anteriores (ADEFAS)						0
III. Total de Egresos (III = I + II)	54,165,536	0.00	54,165,536.00	1,531,079.90	7,081,022.34	42,634,456.10

TRIBUNAL DE JUSTICIA ADMINISTRATIVA DEL ESTADO DE OAXACA
Estado Analítico del Ejercicio del Presupuesto de Egresos Detallado - LDF
Clasificación Administrativa
Del 1 de enero al 31 de marzo de 2022
(PESOS)

Concepto	Egresos					Subejercicio
	Aprobado	Ampliaciones/ (Reducciones)	Modificado	Devengado	Pagado	
I. Gasto No Etiquetado (I=A)	54,165,536	0.00	54,165,536.00	11,531,079.90	7,081,022.34	42,634,456.10
A. TRIBUNAL DE JUSTICIA ADMINISTRATIVA DEL ESTADO DE OAXACA	54,165,536	0.00	54,165,536.00	11,531,079.90	7,081,022.34	42,634,456.10
II. Gasto Etiquetado (II=A)	0	0	0	0	0	0
III. Total de Egresos (III = I + II)	54,165,536	0.00	54,165,536.00	11,531,079.90	7,081,022.34	42,634,456.10

TRIBUNAL DE JUSTICIA ADMINISTRATIVA DEL ESTADO DE OAXACA
Estado Analítico del Ejercicio del Presupuesto de Egresos Detallado - LDF
Clasificación Funcional (Finalidad y Función)
Del 1 de enero al 31 de marzo de 2022
(PESOS)

Concepto	Egresos					Subejercicio
	Aprobado	Ampliaciones/ Anulaciones	Modificado	Devengado	Pagado	
I. Gasto No Etiquetado (I=A+B+C+D)	54,165,536.00	0.00	54,165,536.00	11,531,079.90	7,081,022.34	42,634,456.10
A. Gobierno (A=a1+a2+a3+a4+a5+a6+a7+a8)	54,165,536.00	0.00	54,165,536.00	11,531,079.90	7,081,022.34	42,634,456.10
a1) Legislación						0
a2) Justicia	54,165,536	0.00	54,165,536.00	11,531,079.90	7,081,022.34	42,634,456.10
a3) Coordinación de la Política de Gobierno						0
a4) Relaciones Exteriores						0
a5) Asuntos Financieros y Hacendarios						0
a6) Seguridad Nacional						0
a7) Asuntos de Orden Público y de Seguridad Interior						0
a8) Otros Servicios Generales						0
B. Desarrollo Social (B=b1+b2+b3+b4+b5+b6+b7)	0	0	0	0	0	0
b1) Protección Ambiental						0
b2) Vivienda y Servicios a la Comunidad						0
b3) Salud						0
b4) Recreación, Cultura y Otras Manifestaciones Sociales						0
b5) Educación						0
b6) Protección Social						0
b7) Otros Asuntos Sociales						0
C. Desarrollo Económico (C=c1+c2+c3+c4+c5+c6+c7+c8+c9)	0	0	0	0	0	0
c1) Asuntos Económicos, Comerciales y Laborales en General						0
c2) Agropecuaria, Silvicultura, Pesca y Caza						0
c3) Combustibles y Energía						0
c4) Minería, Manufacturas y Construcción						0
c5) Transporte						0
c6) Comunicaciones						0
c7) Turismo						0
c8) Ciencia, Tecnología e Innovación						0
c9) Otras Industrias y Otros Asuntos Económicos						0
D. Otras No Clasificadas en Funciones Anteriores (D=d1+d2+d3+d4)	0	0	0	0	0	0
d1) Transacciones de la Deuda Pública / Costo Financiero de la						0
d2) Transferencias, Participaciones y Aportaciones Entre Diferentes Niveles y Órdenes de Gobierno						0
d3) Saneamiento del Sistema Financiero						0
d4) Adeudos de Ejercicios Fiscales Anteriores						0
II: Gasto Etiquetado (II=A+B+C+D)	0	0	0	0	0	0
A. Gobierno (A=a1+a2+a3+a4+a5+a6+a7+a8)	0	0	0	0	0	0
a1) Legislación						0
a2) Justicia						0
a3) Coordinación de la Política de Gobierno						0
a4) Relaciones Exteriores						0
a5) Asuntos Financieros y Hacendarios						0
a6) Seguridad Nacional						0
a7) Asuntos de Orden Público y de Seguridad Interior						0
a8) Otros Servicios Generales						0
B. Desarrollo Social (B=b1+b2+b3+b4+b5+b6+b7)	0	0	0	0	0	0
b1) Protección Ambiental						0
b2) Vivienda y Servicios a la Comunidad						0
b3) Salud						0
b4) Recreación, Cultura y Otras Manifestaciones Sociales						0
b5) Educación						0
b6) Protección Social						0
b7) Otros Asuntos Sociales						0
C. Desarrollo Económico (C=c1+c2+c3+c4+c5+c6+c7+c8+c9)	0	0	0	0	0	0
c1) Asuntos Económicos, Comerciales y Laborales en General						0
c2) Agropecuaria, Silvicultura, Pesca y Caza						0
c3) Combustibles y Energía						0
c4) Minería, Manufacturas y Construcción						0
c5) Transporte						0
c6) Comunicaciones						0
c7) Turismo						0
c8) Ciencia, Tecnología e Innovación						0
c9) Otras Industrias y Otros Asuntos Económicos						0
D. Otras No Clasificadas en Funciones Anteriores (D=d1+d2+d3+d4)	0	0	0	0	0	0
d1) Transacciones de la Deuda Pública / Costo Financiero de la						0
d2) Transferencias, Participaciones y Aportaciones Entre Diferentes Niveles y Órdenes de Gobierno						0
d3) Saneamiento del Sistema Financiero						0
d4) Adeudos de Ejercicios Fiscales Anteriores						0
III. Total de Egresos (III = I + II)	54,165,536	0.00	54,165,536.00	11,531,079.90	7,081,022.34	42,634,456.10

TRIBUNAL DE JUSTICIA ADMINISTRATIVA DEL ESTADO DE OAXACA
Estado Analítico del Ejercicio del Presupuesto de Egresos Detallado - LDF
Clasificación de Servicios Personales por Categoría
Del 1 de enero al 31 de marzo de 2022
(PESOS)

Concepto	Egresos					Subejercicio
	Aprobado	Ampliaciones/ (Reducciones)	Modificado	Devengado	Pagado	
I. Gasto No Etiquetado (I=A+B+C+D+E+F)	48,671,856	0	48,671,856	10,558,057	6,759,970	38,113,799
A. Personal Administrativo	48,671,856	0	48,671,856	10,558,057	6,759,970	38,113,799
B. Magisterio						0
C. Servicios de Salud (C=c1+c2)	0	0	0	0	0	0
c1) Personal Administrativo						0
c2) Personal Médico, paramédico y afín						0
D. Seguridad Pública						0
E. Gastos asociados a la implementación de nuevas leyes federales o reformas a las mismas (E=e1+e2)	0	0	0	0	0	0
e1) Nombre del Programa o Ley 1						0
e2) Nombre del Programa o Ley 2						0
F. Sentencias laborales definitivas						0
II. Gasto Etiquetado (I=A+B+C+D+E+F)	0	0	0	0	0	0
A. Personal Administrativo						0
B. Magisterio						0
C. Servicios de Salud (C=c1+c2)	0	0	0	0	0	0
c1) Personal Administrativo						0
c2) Personal Médico, paramédico y afín						0
D. Seguridad Pública						0
E. Gastos asociados a la implementación de nuevas leyes federales o reformas a las mismas (E=e1+e2)	0	0	0	0	0	0
e1) Nombre del Programa o Ley 1						0
e2) Nombre del Programa o Ley 2						0
F. Sentencias laborales definitivas						0
III. Total de Gasto en Servicios Personales (III = I + II)	48,671,856	0	48,671,856	10,558,057	6,759,970	38,113,799

TRIBUNAL DE JUSTICIA ADMINISTRATIVA DEL ESTADO DE OAXACA					
Informe sobre Estudios Actuariales - LDF					
	Pensiones y jubilaciones	Salud	Riesgos de trabajo	Invalidez y vida	Otras prestaciones sociales
<p>Tipo de Sistema Prestación laboral o Fondo general para trabajadores del estado o Beneficio definido, Contribución definida o Mixto</p> <p>Población afiliada Activos Edad máxima Edad mínima Edad promedio Pensionados y Jubilados Edad máxima Edad mínima Edad promedio Beneficiarios Promedio de años de servicio (trabajadores activos) Aportación individual al plan de pensión como % del salario Aportación del ente público al plan de pensión como % del salario Crecimiento esperado de los pensionados y jubilados (como %) Crecimiento esperado de los activos (como %) Edad de Jubilación o Pensión Esperanza de vida</p> <p>Ingresos del Fondo Ingresos Anuales al Fondo de Pensiones</p> <p>Nómina anual Activos Pensionados y Jubilados Beneficiarios de Pensionados y Jubilados</p> <p>Monto mensual por pensión Máximo Mínimo Promedio</p> <p>Monto de la reserva</p> <p>Valor presente de las obligaciones Pensiones y Jubilaciones en curso de pago Generación actual Generaciones futuras</p> <p>Valor presente de las contribuciones asociadas a los sueldos futuros de cotización Generación actual Generaciones futuras</p> <p>Valor presente de aportaciones futuras Generación actual Generaciones futuras Otros Ingresos</p> <p>Déficit/superávit actuarial Generación actual Generaciones futuras</p> <p>Periodo de suficiencia Año de descapitalización Tasa de rendimiento</p> <p>Estudio actuarial Año de elaboración del estudio actuarial Empresa que elaboró el estudio actuarial</p>					



GOBIERNO DEL ESTADO
DE OAXACA

UNIVERSIDAD AUTÓNOMA COMUNAL DE OAXACA.



GOBIERNO DEL ESTADO
DE OAXACA



Resultado Generales del 1º de enero al 31 de marzo 2022

COORDINACIÓN ACADÉMICA

INTRODUCCIÓN

El presente Informe de Actividades de la Coordinación Académica de la UACO cubre el trabajo realizado durante el segundo semestre de 2021 y el primer trimestre del año 2022. Algunas de las actividades llevadas a cabo en este tiempo, fueron posibles gracias a tareas que tuvieron lugar, en los meses previos.

De conformidad a la Ley Orgánica de la Universidad Autónoma Comunal de Oaxaca, Capítulo III, Sección Tercera, Artículo 17, en los numerales I al V el Coordinador Académico tiene la facultad y obligación de apoyar la búsqueda del reconocimiento oficial de sus estudios; asimismo, vigilar el cumplimiento de los planes y programas de estudio de la universidad. De igual manera, atender las necesidades académicas y resolver las eventualidades que se presenten en cada centro; e informar anualmente al Consejo Académico y al Rector de la Universidad sobre sus actividades.

OBJETIVOS

Como parte de los objetivos está el apoyar en la elaboración y vigilar el cumplimiento de los planes y programas de estudio, lo cual sólo tiene sentido para sostener una comunidad educativa, que busca en el reconocimiento oficial de sus estudios, un camino más para el florecimiento colectivo de las comunidades a las que pertenecen, y no solo reproducir, la búsqueda del beneficio individual que promueve la educación superior convencional.

La Coordinación Académica de la UACO pretende responder a las necesidades y problemáticas propias de cada Centro Universitario Comunal, de acuerdo a sus contextos particulares y procesos propios; por medio de la formación continua de sus docentes y el diseño de estrategias institucionales que permitan consolidar la opción de educación comunal como una oferta válida para todos los estudiantes del nivel superior en el estado de Oaxaca.

Las tareas académicas de esta Coordinación han estado y continuarán enfocadas a la continua fundamentación teórica, metodológica, didáctica y pedagógica de la Comunalidad como un modelo de educación superior propio de los pueblos del estado de Oaxaca. Este sustrato epistemológico se hará presente en todos los planes y programas a nivel licenciatura y posgrado, así como en los cursos y diplomados que la UACO ofrezca en todas las regiones donde tiene presencia. Por ello, se continuará el seguimiento y observación del cumplimiento de los procesos académico formativos de los estudiantes, en una dimensión espacio/temporal congruente con la



GOBIERNO DEL ESTADO
DE OAXACA



perspectiva de la comunalidad. Estas actividades tienen lugar y se cumplen en los Centros Universitarios Comunales (CUCs) de la UACO.

En consonancia con ello, se inició un trabajo indagación para conocer distintos modelos alternativos de educación planteados para contextos indígenas o interculturales en América Latina. Tareas que se detallan más adelante, cuyo fin es hacer propuestas que colectivamente, facilitadores y directivos de los Centros reflexionen, discutan y propongan la formación de las y los jóvenes desde la mirada comunal, sustento del quehacer de la UACO.

Trabajo que está centrado en promover la comprensión de las condiciones epistémicas y psicocognitivas para construir conocimiento histórico en los pueblos originarios, desde la lectura política de sus propias iniciativas, sustentadas en los elementos de la comunalidad: el territorio, el idioma, la fiesta, los sistemas comunales, el trabajo colectivo, la complementariedad, entre otros.

La Coordinación Académica de la UACO busca responder a las necesidades y problemáticas propias de cada Centro Universitario Comunal, de acuerdo a sus contextos particulares y procesos propios; por medio de la formación continua de sus docentes y el diseño de estrategias institucionales que permitan consolidar la opción de educación comunal como una oferta válida para todos los estudiantes del nivel superior en el estado de Oaxaca. Asimismo, en términos de conocer sus necesidades de distintos órdenes, para buscar las vías intrainstitucionales para satisfacerlas. Es en este sentido que se llevaron a cabo reuniones con las coordinaciones académicas de los CUC, para recabar información y organizar a partir de esta el Plan Operativo Anual 2022-2027 de la Coordinación Académica, el que fue oportunamente entregado.

METAS ALCANZADAS: REGISTRO DE INSTITUCIÓN EDUCATIVA

La aprobación de los Planes y Programas de Estudio presentados por cada uno de los Centros Universitarios Comunales (CUC) al Consejo Académico de la Universidad Autónoma Comunal De Oaxaca (UACO), fue un largo proceso que se encuentra en la última fase, el viernes 18 de marzo de 2022 se realizó la entrega de la carpeta física, de cada Plan y Programa que incorporó las observaciones señaladas por la Dirección General de Profesiones (DGP). En 30 días hábiles expedirá el oficio con el registro de institución educativa, en el cual están registradas 15 licenciaturas; 2 Ingenierías y 2 Maestrías. Se anexa a este documento una relación de los nombres de las carreras y los CUCs en donde se imparten.

El registro de carreras en la DGP es importante para sostener una comunidad educativa que busca en el reconocimiento oficial de sus estudios, un camino más para el florecimiento colectivo de las comunidades a las que pertenecen, y no solo reproducir, la búsqueda del beneficio individual que promueve la educación superior convencional.



GOBIERNO DEL ESTADO
DE OAXACA



ACTIVIDADES 2022

Se realizaron las reuniones con representantes de cada CUC para abordar la consulta que la SJCN, sentenció sobre la necesidad de realizar un consulta a la población "afectada" por la creación de la Universidad Autónoma Comunal de Oaxaca.

Durante la Asistencia de la asamblea general extraordinaria se recopilaron las principales problemáticas y necesidades académicas que se presentan en los CUCs. Realizada el 22 de enero de 2022.

Se implementaron las Reuniones Académicas con los coordinadores académicos de los centros universitarios comunales, con un calendario quincenal del 3 de febrero al 28 de abril, atendiendo en esta disposición por mandato de asamblea.

ACTIVIDADES DE LAS SUB COORDINACIONES 2022:

Sub-Coordinación de Posgrado; Sub-Coordinación de Licenciaturas; Sub-Coordinación de Planeación e Investigación.

REGISTRO DE LOS PLANES Y PROGRAMAS DGP

- Durante la segunda y tercera semana del mes de enero, participación activa en la última fase e ingreso a la plataforma SIREP de los planes y programas nivel Posgrado y de las Licenciaturas, un proceso iniciado desde meses atrás que concluyó el día 24 de enero 2022.
- La última semana de febrero se informó a esta área por parte de la DGP, que la información cargada en la plataforma SIREP, se encuentra en predictamen con la dictaminadora Cinthya Fabiola Morales.
- Se entregó de manera física la carpeta con la documentación de:
 - Solicitud de registro de institución educativa
 - Decreto de creación de la UACO
 - Acta de asamblea donde autoriza los planes y programas
 - Copia de planes y programas de estudio
 - Oficio de firmas legalizadas
 - Oficio de firmas legalizadas para la expedición de servicio social y acta de examen.

Formatearía cancelada de servicio social y acta de examen.



GOBIERNO DEL ESTADO
DE OAXACA



REUNIONES DE TRABAJO

- Reunión virtual con los responsables académicos de los CUC, para exponer los requerimientos oficiales y acordar criterios comunes a todos los planes y programas, tanto de posgrado como a nivel licenciatura que ofrece la UACO, en lo que concierne a titulación, servicio social comunitario, así como la promoción desde la UACO del derecho de sus estudiantes a presentar sus trabajos de titulación en alguna de las 16 lenguas originarias del estado de Oaxaca.
- Reunión equipo de trabajo de la Coordinación Académica, para revisar el Convenio Específico de Colaboración Académica, entre Trabajadores de la Educación de Oaxaca Sección XXII de la SNTE-CNTE, del Nivel de Formadores de Docentes y la Universidad Autónoma Comunal de Oaxaca (UACO). Especialización en Educación Comunal. -UACO-Nivel Formadores (Sección 22).
- Reunión de equipo de la Coordinación Académico para realizar las indagaciones previas y sistematización de información para organizar el Plan Operativo de Actividades 2022-2027 de la Coordinación Académica de UACO, el cual está en proceso.
- Reunión de equipo de la Coordinación Académica para la revisión de la normatividad vigente para elaborar los reglamentos académicos para los programas de licenciatura y posgrados en todos los Centros Universitarios Comunales.
- Se llevaron a cabo las reuniones académicas programadas por mandato de asamblea con los CUC, (3 y 17 de febrero vía meet) las líneas generales de trabajo, fue en relación a la creación del POA académico y la integración de Control Escolar
- Reunión virtual de la coordinación académica de la UACO con el representante de la Sección XXII para la apertura de la especialidad.
- Reunión virtual con el Dr. David Barkin, respecto al proyecto del Maíz Olotón.
- Reunión virtual, con el Dr. Dr. David Barkin respecto al proyecto Innovaciones Productivas y Sociales para Fortalecer Comunidades y Conservar Ecosistemas.

REVISIÓN, SISTEMATIZACIÓN Y CREACIÓN DE PROGRAMAS DE FORMACIÓN

- Actualización de la lista de planes y programas que los 16 Centros Universitarios Comunales ofrecen en sus convocatorias 2022
- Fundamentación epistemológica de los planes y programas que imparte la UACO a partir del análisis de los conceptos y categorías que organizan cada propuesta de formación a nivel superior.
- Diseño de un programa de formación –seminario- dirigido a los docentes para



GOBIERNO DEL ESTADO
DE OAXACA



- problematizar su práctica educativa como parte de la UACO
- Diseño de un programa de formación –seminario- dirigido a los docentes para conocer las diferentes posturas críticas al conocimiento teórico de matriz eurocéntrica.
- Diseño de un programa de formación –seminario- dirigido a los docentes para construir una metodología propia desde la apuesta por la comunalidad.
- Diseño de un programa de formación –seminario- dirigido a los docentes y responsables académicos para fundamentar la apuesta política-pedagógica de la UACO como opción de educación superior para los pueblos de Oaxaca.

SEGUIMIENTO PARA NUEVOS PLANES Y PROGRAMAS DE ESTUDIO.

- Asesoría en los formatos UACO de planes y programas para el registro de nuevas licenciaturas ante la DGP.
- Seguimiento para la entrega y revisión del plan y programa de estudios de la licenciatura en Cultura Musical Comunitaria del CUC Yaviche
- Acompañamiento a la coordinadora académica del CUC Unión Hidalgo en los procedimientos necesarios para la apertura de nuevas carreras o para adoptar los programas de otros CUCs
- Conclusión de la propuesta académica y plan de estudio de la Especialidad para docentes (formadores de formadores) en Educación Comunal en el marco del convenio UACO-SNTE-Sección XXII

CONTROL ESCOLAR

- Se realizó seguimiento a la solicitud de actualización de información de datos en el sistema de identificación de centros (SIS) que solicitó la CDGEMSySCyT
- Se realizó el trámite correspondiente en el Departamento de Planeación y Estadística Educativa de la DGEMSySCT, para solicitar las claves de carrera de licenciatura, maestría y especialidad.
- Se elaboró un manual de Procedimientos generales de Control Escolar y la formatería adecuada para dar sustento a los grupos matriculados en cada CUC, misma que se hizo llegar a todos los CUCs para su conocimiento y llenado.
- Seguimiento y apoyo a formatería presentada por el CUC de Matías Romero y Valles Centrales, respecto a bajas y kardex.
- Seguimiento a Becas de SUBES e INPI



GOBIERNO DEL ESTADO
DE OAXACA



PLAN OPERATIVO ANUAL ACADÉMICO

- Revisión y sistematización de las propuestas de Planes Operativos Anuales (POAs) de los Centros Universitarios Comunes que a continuación se enlistan: Yaviche, Colotepec, Lachirioag, Tlaxiaco, Ixhuatan, Ixtepec, Tlahuitoltepec, Union Hidalgo, Solaga , para para detectar propuestas y necesidades de los docentes y estudiantes de las licenciaturas y maestrías y generar en POA Académico.

VINCULACIÓN Y PROYECTOS

- Establecimiento de los contactos y coordinación de la propuesta de colaboración entre comunidades educativas de Bolivia y los CUC que puedan participar en proyectos de bioconstrucción desde las metodologías comunales.
- Elaboración de Convenio, Anexo técnico entre la UACO y el INIFAP, así como actualización de presupuesto, del Proyecto Maíz Olotón. Se envió el anexo técnico y presupuesto, al Dr. Barkin el 20 de febrero del 2022
- Elaboración del Plan Detallado y presupuesto del Proyecto Innovaciones Productivas y Sociales para Fortalecer Comunidades y Conservar Ecosistemas, en el que participarían los CUC's de Lachirioag y Tlahuitoltepec. Se envía el plan y presupuesto al Dr. David Barkin el 25 de febrero del 2022.

ACTIVIDADES DE CONTINUIDAD.

El año anterior distintos Centros Universitarios Comunes de la UACO gestionaron un proyecto práctico del CONACYT, en el marco del Programa Innovaciones Productivas y Sociales para Fortalecer Comunidades y Conservar Ecosistemas. Su participación en ése fue aprobada. Durante el mes de febrero del año en curso se mantuvo comunicación constante con el Dr. David Barkin, quien coordinará dicho proyecto, una vez se firme el Convenio entre la UACO y las instituciones participantes, iniciarán formalmente las actividades.



GOBIERNO DEL ESTADO
DE OAXACA



COORDINACIÓN ADMINISTRATIVA

PRESENTACIÓN

El presente documento tiene como propósito dar a conocer y compartir las actividades y acciones realizadas en el marco del proceso del ordenamiento administrativo en el que se encuentra la Universidad Autónoma Comunal de Oaxaca en lo general, y en vinculación con los Centros Universitarios Comunales, en particular, acciones que dan seguimiento a las planificadas en el Plan anual de trabajo de la coordinación administrativa.

ACCIONES GENÉRICAS DE LA COORDINACIÓN ADMINISTRATIVA VINCULADAS A LA ADMINISTRACIÓN CENTRAL DE LA UIVERSIDAD Y LAS SUCOORDINACIONES

- Acompañamiento en la gestión y diseño para la atención de los procesos administrativos de la rectoría y la universidad en su conjunto.
- Construcción del plan de trabajo anual, para el desarrollo de los propósitos de la coordinación administrativa.
- Coordinación en la construcción del ordenamiento administrativo de la universidad, así como de la normatividad mínima para el proyecto.
- Gestión y acompañamiento en las reuniones de trabajo que con las instituciones de gobierno estatal y nacional se establezcan.
- Reunión de trabajo planificadas por las áreas centrales y subcoordinaciones para el seguimiento en la construcción de los procesos administrativos.
- Seguimiento y respuesta a los requerimientos de finanzas del estado, contraloría del estado y las instituciones oficiales estatales y nacionales.
- Seguimiento y actualización sobre el archivo de soporte documental digital y físico de la contratación para el ejercicio del recurso extraordinario 2021 y del ejercicio presupuestal del trimestral enero-marzo 2022.
- Construcción de la propuesta de relación laboral que plantea la universidad con los sujetos comunales, como de formular, el gasto y las prestaciones contractuales de los sujetos comunales (facilitadores y colaboradores de la universidad entre otros), considerando las funciones a desempeñar y el presupuesto destinado para servicios personales.
- Acompañamiento y seguimiento de la o las auditorías en lo que al área compete.
- Diseño del sistema de resguardo de acta, y seguimiento en la revisión y formato de las relatorías, y/o actas de la asamblea académica universitaria comunal y reuniones de trabajo correspondientes para su archivo final.
- Asistencia a las reuniones de trabajo periódicas convocadas por la rectoría.
- Construcción y operación de la agenda de trabajo del trimestre enero-marzo de 2022.



GOBIERNO DEL ESTADO
DE OAXACA



- Diseño de la ruta de trabajo y acompañamiento a los centros universitarios comunales de la UACO.
- Reuniones de trabajo y seguimientos de las tareas de la consulta sobre la sentencia de la Suprema Corte de Justicia de la Nación.
- Revisión y redacción del Reglamento General Interno de la UACO, así como del seguimiento en la construcción del reglamento interno de los CUC'S.
- Construcción, seguimiento y vigilancia de la concreción de los convenios institucionales y organizaciones, estatales, nacionales e internacionales de la universidad y de los CUC'S.
- Planeación del gasto de las actividades, reuniones de trabajo y asambleas realizadas por la administración central.
- Diseño del sistema de gestión y ordenamientos para la planeación de la adquisición de los recursos materiales, bienes muebles e inmuebles de la universidad y cuc's en base al recurso etiquetado por trimestre.
- Coordinación para el diseño de los manuales y documentos básicos para la administración y adquisición de los recursos materiales, bienes muebles e inmuebles de la universidad y de los CUC'S.
- Coordinación y seguimiento del diseño y sitio web de la Universidad con el colectivo binario y la colaboración del área de comunicación.
- Coordinación en la construcción de la formatería, contratos y de la operación de la contratación de los sujetos comunales del trimestre enero-marzo de 2022, según el techo presupuestal. Con el acompañamiento jurídico.
- Acompañamiento y entrega de las gestiones, enlaces y documentos realizados desde el área de administración educativa a mi cargo hacía control escolar.
- Asesoría permanente a las necesidades, peticiones y/o problemáticas que de los Centros Universitarios Comunales de la UACO emane. Dando atención pertinente con las áreas que compete.

A. SUBCOORDINACIÓN DE GESTIÓN DE SUJETOS COMUNALES

ACCIONES REALIZADAS POR LA SUBCOORDINACIÓN

1. Redacción de propuesta del Reglamento General Interno

A. Objetivo/propósito:

Operativizar el Estatuto Orgánico de la UACO, mediante el establecimiento de funciones, tareas y facultades de cada uno de los miembros de la comunidad universitaria; así como los deberes y sanciones que, en caso de contravenir las normas, deban aplicarse. Todo ello con la finalidad de ordenar la vida institucional de la universidad y dar certidumbre a la relación entre áreas administrativas, colaboradores y estudiantes.



GOBIERNO DEL ESTADO
DE OAXACA



B. Actividades realizadas:

- Redacción de los primeros apartados.
- Vinculación con las Coordinaciones Académica y de Finanzas para incorporar las secciones relativas a cada una de ellas.

C. Construcción obtenida:

- Primer borrador del reglamento
- Documento orientador para la construcción de los reglamentos internos de cada CUC

2. Construcción del Reglamento de Ingreso, Promoción y Permanencia de sujetos comunales.

A. Objetivo/propósito:

- Establecer los criterios para la incorporación y permanencia de sujetos comunales en las diversas áreas de la UACO y sus Centros Universitarios que protejan el horizonte epistemológico de comunalidad, a partir de la recuperación de las prácticas y las expectativas de los centros, con la finalidad integrar las preocupaciones y necesidades de cada uno.

A. Actividades realizadas:

- Elaboración y sistematización de las respuestas de un cuestionario exploratorio para conocer las prácticas mediante las cuales cada Centro ha incorporado a sus facilitadores o consejeros.
- Dos reuniones de trabajo con las Consejerías administrativas y académicas de cada Centro para la discusión y redacción del reglamento.

B. Construcción obtenida:

- Primer borrador

2. Orientación, revisión y acompañamiento en la construcción de los Reglamentos internos de los Centros Universitarios Comunales

A. Objetivo/propósito:

Contribuir en la elaboración de los reglamentos internos de cada CUC, a través de documentos orientadores, instrumentos de revisión, asesoría particular y colectiva, así como retroalimentación por escrito y de manera presencial.

B. Actividades realizadas:

- Elaboración de un documento orientador para que las Consejerías administrativas pudieran comenzar o dar seguimiento a la redacción de su reglamento.



GOBIERNO DEL ESTADO
DE OAXACA



- Elaboración de un instrumento de revisión con lista de cotejo para
- Reuniones de trabajo de orientación general para dar a conocer las principales características que deben contener los reglamentos internos y despejar dudas.
- Lecturas particulares con retroalimentación de cada borrador recibido. Hasta la fecha se han trabajado 9 borradores, de los cuales 4 ya están listos para ser aprobados por la Asamblea Académica Universitaria.

C. Construcción obtenida:

- 11 formatos del Instrumento de revisión trabajados y enviados para que los Centros atiendan observaciones.
- 2 reglamentos para aprobación de la Asamblea Académica Universitaria

3. Visitas de acompañamiento y trabajo colectivo

A. Objetivo/propósito:

- Conocer el estado actual en el que operan los Centros Universitarios Comunes de Colotepec y Tlaxiaco en el ámbito administrativo vinculados con las áreas académica y financiera, a través de la visita, la compartencia y el llenado de una ficha de observación que permita analizar los procesos de manera integral desde la visión comunal.

B. Actividades realizadas:

- Diseño y elaboración de una ficha de observación para conocer el estado actual de los Centros acompañados.
- Diseño, elaboración y análisis de cuadro comparativo explicativo de diferentes tipos de planes de trabajo (plan de trabajo, plan operativo anual y plan de desarrollo institucional) para la organización y planeación del Centro.
- Diseño de formato para elaborar "Plan de trabajo"
- Reunión de trabajo para la elaboración de su reglamento interno.
- Sesión para aclarar dudas acerca de procedimientos administrativos, a partir del organigrama y plan de la coordinación.
- Sesión formativa de los tipos de planeación y los instrumentos de apoyo.
- Sesión para aclarar y analizar los criterios de ingreso, promoción y permanencia de los sujetos comunales.
- Sesión de trabajo y seguimiento de los procesos administrativos.
- Sesión de diálogo abierto para fortalecer los procesos desde la administración central y los Centros.

C. Construcción obtenida:

- Ficha de observación con evaluación cualitativa del Centro.
- Análisis e informe de las sesiones de trabajo por centro.



GOBIERNO DEL ESTADO
DE OAXACA



- Problematicación y sistematización de los procesos de acompañamiento en los territorios para la toma de decisiones.

A.- SUBCOORDINACIÓN DE RECURSOS MATERIALES Y SERVICIOS DE APOYO

ACTIVIDADES REALIZADAS POR LA SUBCOORDINACIÓN

1. Redacción de propuesta del Reglamento del Comité de Obras, Adquisiciones, Arrendamientos y Servicios:

A. Utilidad/Objetivo:

Asegurar a la UACO las mejores condiciones de desempeño, determinando las acciones que, a través de la aplicación de la ley y su reglamento y de las demás disposiciones aplicables, permitan la optimización de los recursos destinados a las adquisiciones, arrendamientos, servicios y obras desde la visión comunal.

B. Actividades realizadas:

- Estudio, análisis y redacción de propuesta del Reglamento del Comité de Obras, Adquisiciones, Arrendamientos y Servicios de la UACO.

C. Construcción obtenida:

- Documento, borrador de propuesta.

2. Redacción de propuesta del Reglamento de Administración de Recursos Materiales de la UACO:

A. Utilidad/Objetivo:

Dotar a los centros de la UACO de las herramientas y lineamientos reglamentarios que deberán observar en la consecución de los bienes y servicios que requieren para el desarrollo normal de sus objetivos académicos y administrativos, evitando con ello demoras innecesarias en los procedimientos y trámites involucrados en sus procesos, logrando así que los gastos se ajusten a las disponibilidades presupuestales y sean congruentes y justificables con la naturaleza para las cuales se solicitaron, mediante el conocimiento oportuno y preciso de dicha normatividad.

B. Actividades realizadas:

- Estudio, análisis y redacción de propuesta del Reglamento de Administración de Recursos Materiales de la UACO.



GOBIERNO DEL ESTADO
DE OAXACA



Construcción obtenida:

- Documento, borrador de propuesta.

3. Preparación y ejecución de formatos de solicitud, gestión y control para obras, adquisiciones, arrendamientos y servicios:

A. Utilidad/Objetivo:

Normar, organizar, controlar y gestionar los procesos internos de la UACO en materia de solicitudes de adquisiciones de material de trabajo, equipamiento y servicios varios para ser ejecutados por el área de finanzas.

B. Actividades realizadas:

- Diseño de formatos de solicitud de adquisiciones y solicitud de servicio, y canalizadas para su ejecución en base al techo presupuestal etiquetados.
- Recepción, revisión y control de solicitudes de adquisiciones y solicitudes de servicios de las unidades administrativas de la UACO y su turno a la parte financiera de la Universidad con el objeto de procesarlas previa autorización.

C. Construcción obtenida:

- Formatos digitales.
- Concentrado de formatos solicitud y oficio de procedimiento para ejecución.

4.- Diseño y aplicación de herramienta para la obtención de datos y diagnóstico de la infraestructura comunal universitaria:

A. Utilidad/Objetivo:

Establecer una metodología y herramientas para la obtención, gestión y sistematización de información y datos en materia de infraestructura comunal universitaria, teniendo como objetivo, conocer el estado actual de las condiciones físicas y/o materiales de cada uno de los Centros Universitarios Comunales y conocer el estado actual de las condiciones en infraestructura comunal universitaria.

B. Actividades realizadas:

- Estudio, análisis y redacción de propuesta de la Cédula de Información de la Infraestructura Comunal Universitaria (CIICU).
- Aplicación de la Cédula de Información de la Infraestructura Comunal Universitaria en los Centros Universitarios Comunales.



GOBIERNO DEL ESTADO
DE OAXACA



C. Construcción obtenida:

- Formato de CIICU y el estado el reporte del actual de infraestructura comunal universitaria de la UACO.
- Concentrado de datos e información sobre la operación (informe e indicadores) de cada Centro en relación a sus condiciones materiales y acceso a servicios.

4. Diseño de herramienta para la generación del plan anual de necesidades en materia de obras, adquisiciones, arrendamientos y servicios:

A. Utilidad/Objetivo:

Normar, organizar, controlar y gestionar los procesos internos de la UACO en materia de definición de necesidades materiales y con lo cual apoyar en la preparación del Plan Anual de Adquisiciones, Servicios y Proyectos de la Universidad.

B. Actividades realizadas:

- Estudio, análisis y redacción de herramienta digital.

C. Producto obtenido:

- Formato digital

A. SUBCOORDINACIÓN DE SERVICIOS ADMINISTRATIVOS

ACCIONES REALIZADAS POR LA SUBCOORDINACIÓN

1. Operación administrativa de los procesos de contratación y archivo digital y físico.

A. Objetivo/propósito:

Operativizar los procedimientos administrativos de la UACO, para efectos de establecer la base de datos digital y física para dar certidumbre a los trámites y procesos administrativos centrales de la universidad.

B. Actividades realizadas:

- El diseño operativo en vinculación con la subcoordinación de gestión de sujetos comunales y las áreas correspondientes, para la recepción, revisión y organización del archivo del soporte documental de los compañeros a contratarse para el ejercicio fiscal 2022.
- Creación del sistema de archivo por centros universitarios de manera digital y física.
- Revisión de los documentos y cotejo de datos para el pago de la nómina.

C. Construcción obtenida:

- Concentrado digital de los sujetos comunales contratados del ejercicio extraordinario 2021 y del trimestres enero-marzo del 2022.



GOBIERNO DEL ESTADO
DE OAXACA



2. Sistema de control de acervo bibliográfico de adquisición o donación.

A. Objetivo/propósito:

Diseñar el sistema de control e inventario de los recursos bibliográficos donados y adquiridos por la universidad para su distribución e inventario.

B. Actividades realizadas:

- Sistema de control e inventario del acervo bibliográfico de la Universidad Autónoma Comunal de Oaxaca.
- Elaboración de formatería para el control y la entrega de libros a los centros universitarios.
- Realizar el empaque de los libro a distribuirse en los CUC'S

C. Construcción obtenida:

- Inventario digitalizado, y el archivo en físico para la entrega de la primer donación de acervo bibliográfico.
- Sistema de inventario en borrador.

3. Sistema de control de oficios y actas de asamblea

A. Objetivo/propósito:

Diseñar el sistema de control de los oficios como de las actas de asamblea, reuniones, sesiones y otras actividades que competen a la universidad.

B. Actividades realizadas

- Edición y revisión de oficios de la coordinación administrativa de la universidad
- Redacción de minutas de acuerdos de las reuniones virtuales llevadas a cabo durante el trimestre por la Coordinación Administrativa o de las asambleas solicitadas.

C. Construcción obtenida:

- Formato de minutas de trabajo
- Borrador de formato para actas
- Sistema de oficio en proceso

4. Actividades administrativas genéricas

A. Objetivo/propósito:

Colaborar en las responsabilidades operativas de la coordinación administrativa como de las áreas solicitantes.



GOBIERNO DEL ESTADO
DE OAXACA



B. Actividades realizadas:

- Elaboración y control de listas de asistencia para las reuniones y asambleas.
- Elaboración y actualización de directorios electrónicos por centros universitarios y consejerías.
- Elaboración y actualización de base de datos para las órdenes de comisión de la administración central.
- Elaboración y cotejo del listado para la ejecución del pago de los viáticos a los asistentes a las asambleas o actividades específicas
- Archivo de las listas de asistencias, como de las actas de las minutas y actas de asamblea.

C. Construcción obtenida:

- Ejecución de las fichas de comisión
- Base de datos de las órdenes de comisión de la coordinación administrativa.
- Seguimiento al diseño de la base de datos operativa y ágil para la administración.


MC. Gustavo Ramírez Santiago
Coordinador Financiero


Antrop. Jaime Martínez Luña
Rector



CONCEPTO	EJERCICIO FISCAL 2022	EJERCICIO FISCAL 2021	CONCEPTO	EJERCICIO FISCAL 2022	EJERCICIO FISCAL 2021
ACTIVO			PASIVO		
ACTIVO CIRCULANTE			PASIVO CIRCULANTE		
EFFECTIVO Y EQUIVALENTES	142,617	0	CUENTAS POR PAGAR A CORTO PLAZO	212,737	0
DERECHOS A RECIBIR EFECTIVO O EQUIVALENTES	70,120	0	Total de PASIVO CIRCULANTE	212,737	0
Total de ACTIVO CIRCULANTE	212,737	0	TOTAL PASIVO	212,737	0
			HACIENDA PÚBLICA/PATRIMONIO		
			HACIENDA PÚBLICA/PATRIMONIO GENERADO		
			RESULTADOS DE EJERCICIO (AHORRO/ DESAHORRO)	0	0
			Total de HACIENDA PÚBLICA/PATRIMONIO GENERADO	0	0
			TOTAL DE HACIENDA PÚBLICA/PATRIMONIO	0	0
TOTAL DE ACTIVOS	212,737	0	Total de Pasivo y Patrimonio/Hacienda Pública	212,737	0

Lugar y fecha de generación: Reyes Manteón, Oaxaca; a 14 de ABRIL de 2022
 Bajo protesta de decir verdad declaramos que los estados financieros y sus Notas son razonablemente correctos y responsabilidad del emisor.

COORDINADOR FINANCIERO
 GUSTAVO RAMIREZ SANTIAGO

RECTOR
 JAIME MARTINEZ LUNA



CONCEPTO	EJERCICIO FISCAL 2022	EJERCICIO FISCAL 2021	CONCEPTO	EJERCICIO FISCAL 2022	EJERCICIO FISCAL 2021
INGRESOS Y OTROS BENEFICIOS			GASTOS Y OTRAS PÉRDIDAS		
PARTICIPACIONES, APORTACIONES, CONVENIOS, INCENTIVOS DERIVADOS DE LA COLABORACION FISCAL, FONDOS DISTINGUIDOS, TRANSFERENCIAS, ASIGNACIONES, SUBSIDIOS Y SUBVENCIONES, Y PENSIONES Y JUBILACIONES	2,926,055	0	TRANSFERENCIAS, ASIGNACIONES, SUBSIDIOS Y OTRAS AYUDAS	2,926,055	0
TOTAL DE INGRESOS Y OTROS BENEFICIOS	2,926,055	0	TRANSFERENCIAS INTERNAS Y ASIGNACIONES AL SECTOR PÚBLICO	2,926,055	0
			TOTAL DE GASTOS Y OTRAS PERDIDAS	2,926,055	0

Lugar y fecha de generación: Reyes Mantecón, Oaxaca; a 14 de ABRIL de 2022.
 Bajo protesta de decir verdad declaramos que los estados financieros y sus Notas son razonablemente correctos y responsabilidad del emisor.

COORDINADOR FINANCIERO

GUSTAVO RAMIREZ SANTIAGO

Página 1/1

RECTOR

JAIME MARTINEZ LUNA





Concepto	Hacienda Pública/ Patrimonio			Ajustes por Cambios de Valor	Total
	Contribuido	Generado			
		Ejerc. Ant.	Del Ejercicio		
Hacienda Pública / Patrimonio Neto Final del Ejercicio 2021	0	0	0	0	0
Variaciones de la Hacienda Pública / Patrimonio Neto del Ejercicio	0	0	0	0	0
RESULTADOS DEL EJERCICIO (AHORRO/ DESAHORRO)	0	0	0	0	0
Saldo Neto en la Hacienda Pública / Patrimonio 2022	0	0	0	0	0

Lugar y fecha de generación: Reyes Mantecón, Oaxaca; a 14 de ABRIL de 2022.
 Bajo protesta de decir verdad declaramos que los estados financieros y sus Notas son razonablemente correctos y responsabilidad del emisor.

COORDINADOR FINANCIERO

GUSTAVO RAMIREZ SANTIAGO

RECTOR

JAIME MARTINEZ LUNA



Cuenta de la Hacienda Pública Estatal 2022
 Gobierno del Estado de Oaxaca
 UR: 409 - UNIVERSIDAD AUTÓNOMA COMUNAL DE OAXACA
 Estado de Cambios en la Situación Financiera
 Del 1° de enero al 31 de marzo de 2022 y 2021
 (Pesos)



CONCEPTO	ORIGEN	APLICACIÓN	CONCEPTO	ORIGEN	APLICACIÓN
ACTIVO	0	212,737	PASIVO	212,737	0
ACTIVO CIRCULANTE	0	212,737	PASIVO CIRCULANTE	212,737	0
EFFECTIVO Y EQUIVALENTES	0	142,617	CUENTAS POR PAGAR A CORTO PLAZO	212,737	0
DERECHOS A RECIBIR EFFECTIVO O EQUIVALENTES	0	70,120	HACIENDA PÚBLICA/PATRIMONIO	0	0
			HACIENDA PÚBLICA/PATRIMONIO GENERADO	0	0
			RESULTADOS DE EJERCICIO (AHORRO/ DESAHORRO)	0	0
			RESULTADOS DEL EJERCICIO (AHORRO/DESAHORRO)	2,926,055	0
			TOTALES	3,138,792	0

Lugar y fecha de generación: Reyes Mantecón, Oaxaca, a 14 de ABRIL de 2022.
 Bajo protesta de decir verdad declaramos que los estados financieros y sus Notas son razonablemente correctos y responsabilidad del emisor.

COORDINADOR FINANCIERO

GUSTAVO RAMIREZ SANTIAGO

RECTOR

JAIME MARTINEZ LUNA





GOBIERNO DEL ESTADO
DE OAXACA



Estado de Flujos de Efectivo

Universidad Autónoma Comunal de Oaxaca		
del 1 de enero al 31 de marzo 2021 y 1 de enero al 31 de marzo 2022		
Concepto	2022	2021
Flujos de Efectivo de las Actividades de Operación		
Origen	1,643,791	0
Impuestos	55,954	0
Cuotas y Aportaciones de Seguridad Social	0	0
Contribuciones de Mejoras	0	0
Derechos	0	0
Productos	0	0
Aprovechamientos	0	0
Ingresos por Venta de Bienes y Prestación de Servicios	0	0
Participaciones, Aportaciones, Convenios, Incentivos Derivados de la Colaboración Fiscal y Fondos Distintos de Aportaciones	0	0
Transferencias, Asignaciones, Subsidios y Subvenciones, y Pensiones y Jubilaciones	2,926,055	0
Otros Orígenes de Operación	-1,338,218	0
Aplicación	2,996,175	0
Servicios Personales	0	0
Materiales y Suministros	0	0
Servicios Generales	0	0
Transferencias Internas y Asignaciones al Sector Público	2,926,055	0
Transferencias al resto del Sector Público	0	0
Subsidios y Subvenciones	0	0
Ayudas Sociales	0	0
Pensiones y Jubilaciones	0	0
Transferencias a Fideicomisos, Mandatos y Contratos Análogos	0	0
Transferencias a la Seguridad Social	0	0
Donativos	0	0
Transferencias al Exterior	0	0
Participaciones	0	0
Aportaciones	0	0
Convenios	0	0
Otras Aplicaciones de Operación	70,120	0
Flujos Netos de Efectivo por Actividades de Operación	-1,352,384	0
Flujos de Efectivo de las Actividades de Inversión		
Origen	0	0
Bienes Inmuebles, Infraestructura y Construcciones en Proceso	0	0
Bienes Muebles	0	0
Otros Orígenes de Inversión	0	0
Aplicación	0	0
Bienes Inmuebles, Infraestructura y Construcciones en Proceso	0	0
Bienes Muebles	0	0
Otras Aplicaciones de Inversión	0	0
Flujos Netos de Efectivo por Actividades de Inversión	0	0
Flujo de Efectivo de las Actividades de Financiamiento		
Origen	0	0
Endeudamiento Neto	0	0
Interno	0	0
Externo	0	0
Otros Orígenes de Financiamiento	0	0
Aplicación	0	0
Servicios de la Deuda	0	0
Interno	0	0
Externo	0	0
Otras Aplicaciones de Financiamiento	0	0
Flujos Netos de Efectivo por Actividades de Financiamiento	0	0
Incremento/Disminución Neta en el Efectivo y Equivalentes al Efectivo	-1,352,384	0
Efectivo y Equivalentes al Efectivo al Inicio del Ejercicio	1,495,001	0
Efectivo y Equivalentes al Efectivo al Final del Ejercicio	142,617	0

Bajo protesta de decir verdad declaramos que los Estados Financieros y sus Notas son razonablemente correctos y responsabilidad del emisor.

Mtro. Gustavo Ramírez Santiago
Coordinador Financiero



Mtro. Jaime Martínez Luna
Rector



Primer Informe Trimestral de Avance de Cuenta Pública del ejercicio enero-marzo 2022



DESCRIPCION	SALDO INICIAL	PERIODO		SALDO FINAL	FLUJO
		CARGOS	ABONOS		
ACTIVO	1,495,001	2,981,044	4,263,308	212,737	-1,282,264
ACTIVO CIRCULANTE	1,495,001	2,981,044	4,263,308	212,737	-1,282,264
EFFECTIVO Y EQUIVALENTES	1,495,001	2,897,990	4,250,374	142,617	-1,352,384
DERECHOS A RECIBIR EFFECTIVO O EQUIVALENTES	---	83,054	12,934	70,120	70,120

Lugar y fecha de generación: Reyes Mantecón, Oaxaca, a 14 de ABRIL de 2022
 Bajo protesta de decir verdad declaramos que los estados financieros y sus Notas son razonablemente correctos y responsabilidad del emisor.

COORDINADOR FINANCIERO
 GUSTAVO RAMIREZ SANTIAGO
 DECRETO NUM. 1201
 CLAVE NOTARIA: 20MSU0111F

RECTOR
 JAIME MARTINEZ LUNA
 DECRETO NUM. 1201
 CLAVE NOTARIA: 20MSU0111F

DENOMINACIÓN DE LAS DEUDAS	MONEDA DE CONTRATACIÓN	INSTITUCION O PAÍS ACREEDOR	SALDO INICIAL DEL PERIODO	SALDO FINAL DEL PERIODO
DEUDA PÚBLICA				
Corto Plazo				
Deuda Interna				
Instituciones de Crédito	PESOS	MEXICO	0.00	0
Títulos y Valores			0.00	0.00
Arrendamientos Financieros			0.00	0.00
Deuda Externa				
Organismos Financieros Internacionales			0.00	0.00
Deuda Bilateral			0.00	0.00
Títulos y Valores			0.00	0.00
Arrendamientos Financieros			0.00	0.00
Subtotal a Corto Plazo			0.00	0.00
Largo Plazo				
Deuda Interna				
Instituciones de Crédito	PESOS	MEXICO	0	0
Títulos y Valores			0.00	0.00
Arrendamientos Financieros			0.00	0.00
Deuda Externa				
Organismos Financieros Internacionales			0.00	0.00
Deuda Bilateral			0.00	0.00
Títulos y Valores			0.00	0.00
Arrendamientos Financieros			0.00	0.00
Subtotal a Largo Plazo			0.00	0.00
OTROS PASIVOS				
OTROS	PESOS	MEXICO	1,495,001.47	212,737.00
SUBTOTAL OTROS PASIVOS			1,495,001.47	212,737.00
TOTAL DEUDA Y OTROS PASIVOS			1,495,001.47	212,737.00



GOBIERNO DEL ESTADO
DE OAXACA



UNIVERSIDAD AUTÓNOMA COMUNAL DE OAXACA

INFORMES SOBRE PASIVOS CONTINGENTES

01 DE ENERO AL 31 DE MARZO 2022

NO APLICA



GOBIERNO DEL ESTADO
DE OAXACA



NOTAS A LOS ESTADOS FINANCIEROS
DEL 01 ENERO DE AL 31 DE MARZO 2022
(PESOS)

Remito informe relacionado con la Información Financiera de la Cuenta Pública del Estado de Oaxaca del periodo de 01 de enero al 31 de marzo de 2022.

NOTAS A DESGLOSE

I) NOTAS AL ESTADO DE SITUACION FINANCIERA

El estado de Situación Financiera tiene como propósito mostrar información relativa a los recursos y obligaciones de la entidad.

ACTIVO

CUENTAS	EJERCICIO FISCAL 2022	EJERCICIO FISCAL 2021
ACTIVO CIRCULANTE		
Efectivo Equivalentes	142,617.00	0.00
Derechos a recibir efectivo y equivalentes	70,120.00	0.00
Total de Activo Circulante	212,737.00	0.00
Bienes Muebles	0.00	0.00
Activos Intangible	0.00	0.00
Depreciación, Deterioro y amortización Acumulada de Bienes e Intangibles	0.00	0.00
Total de Activo no Circulante	0.00	0.00
TOTAL DE ACTIVOS	212,737.00	0.00



GOBIERNO DEL ESTADO
DE OAXACA



ACTIVO CIRCULANTE

Efectivo y Equivalentes

El rubro de efectivo y equivalentes del 01 de enero al 31 de marzo de 2022, presenta un saldo de \$142,617.00 (Ciento cuarenta y dos mil seiscientos diecisiete pesos 00/100 M.N.), saldo que se encuentra en bancos para realizar los pagos de las obligaciones adquiridas al cierre del primer trimestre, así como de pago pendientes a trabajadores de la Institución, los cuales ya se encuentran comprometidos y devengados, estos serán realizados en el mes de abril del ejercicio fiscal 2022.

ACTIVO NO CIRCULANTE

Está constituido por el conjunto de valores y derechos de realización o disponibilidad con un periodo de tiempo superior a un año. Sin embargo, en el periodo de enero-marzo 2022 no se realizaron procesos de adquisición de bienes que formen parte del activo no circulante de la Institución.

Bienes muebles

El rubro de Bienes Muebles al 31 de marzo de 2022 está integrado de la siguiente forma:

CUENTAS	EJERCICIO FISCAL 2022	EJERCICIO FISCAL 2021
Muebles de Oficina y Estantería	0.00	0.00
Muebles, excepto de Oficina y Estantería	0.00	0.00
Equipo de Cómputo y Tecnologías de la Información	0.00	0.00
Equipos y Aparatos Audiovisuales	0.00	0.00
Cámaras Fotográficas y de Video	0.00	0.00
Otro Mobiliario y equipo educacional y recreativo	0.00	0.00
Equipo Médico y de Laboratorio	0.00	0.00
Instrumental Médico y de Laboratorio	0.00	0.00
Automóviles y Camiones	0.00	0.00
Maquinaria y equipos de construcción	0.00	0.00
Equipo de comunicación y telecomunicación	0.00	0.00



GOBIERNO DEL ESTADO
DE OAXACA



Herramientas y Máquinas-Herramienta	0.00	0.00
Otros equipos	0.00	0.00
TOTAL	0.00	0.00

Activos Intangibles y depreciación, amortización acumulada de bienes

CUENTAS	EJERCICIO FISCAL 2022	EJERCICIO FISCAL 2021
Software	0.00	0.00
Licencias informáticas e intelectuales	0.00	0.00
Depreciación de bienes e intangibles	0.00	0.00
TOTAL INTANGIBLES	0.00	0.00
TOTAL DE ACTIVO NO CIRCULANTE	0.00	0.00

PASIVO

El saldo de este rubro al 31 de marzo de 2022 está, asciende a la cantidad de \$212,737.00 (Doscientos doce mil setecientos treinta y siete pesos 00/100 M.N.) que corresponden a las obligaciones de pagos adquiridos durante el primer trimestre del ejercicio 2022 con prestadores de bienes y contratación de servicios por pagar a corto plazo, también este rubro se contemplan los montos de los impuestos de ISR correspondiente al mes de marzo, detallándose de la siguiente forma:

Pasivo Circulante

CUENTAS	EJERCICIO FISCAL 2022	EJERCICIO FISCAL 2021
Deudas por Adquisición de Bienes y Contratación de Servicios por Pagar a CP	0.00	0.00
Transferencias Internas y Asignaciones al Sector Público	68,852.00	0.00
Retenciones de Impuestos por Pagar a CP	143,885.00	0.00
Retenciones del Sistema de seguridad social por Pagar a CP	0.00	0.00



GOBIERNO DEL ESTADO
DE OAXACA



Otras retenciones y Contribuciones por Pagar a CP	0.00	0.00
Otras Cuentas por Pagar a corto plazo	0.00	0.00
TOTAL PASIVO CIRCULANTE	212,737.00	0.00

El apartado de Transferencias Internas y Asignaciones al Sector Público presenta un saldo de \$68,852.00 (Sesenta y ocho mil ochocientos cincuenta y dos pesos 00/100 M.N.). Saldo que corresponde a CLC 20,21 a la 26, 33 a la 37, y la 42 del mes de marzo, solicitadas a la SEFIN y que no fueron depositadas.

En Retenciones de Impuestos por Pagar a CP, se presenta un saldo de por \$143,885 (Ciento cuarenta y tres mil ochocientos ochenta y cinco pesos 00/100 M.N.) por concepto de pago de impuestos para ser enterados en el mes de abril 2022.

HACIENDA PÚBLICA/PATRIMONIO

CUENTAS	EJERCICIO FISCAL 2022	EJERCICIO FISCAL 2021
HACIENDA PÚBLICA/PATRIMONIO GENERADO		
Actualización de la hacienda pública/patrimonio	0.00	0.00
Resultados de Ejercicio (ahorro/Desahorro)	0.00	0.00
Resultado de ejercicios Anteriores	0.00	0.00
Total de Hacienda Pública/Patrimonio Generado	0.00	0.00
TOTAL HACIENDA	0.00	0.00
Resultado del Ejercicio (Ahorro/Desahorro)	0.00	0.00

La cuenta de Hacienda Pública/Patrimonio, no refleja saldos para el cierre del primer trimestre del ejercicio 2022.

NOTAS AL ESTADO DE ACTIVIDADES

Muestra el resultado de las operaciones de la entidad correspondiente al periodo del 01 de enero al 31 de marzo de 2022, integrado de la siguiente forma:

CUENTAS	EJERCICIO FISCAL 2022	EJERCICIO FISCAL 2021
INGRESOS Y OTROS BENEFICIOS		



GOBIERNO DEL ESTADO
DE OAXACA

PARTICIPACIONES, APORTACIONES, CONVENIOS, INCENTIVOS DERIVADOS DE COLABORACIÓN FISCAL	2,926,055.00	0.00
PARTICIPACIONES, APORTACIONES, TRANSFERENCIAS, ASIGNACIONES, SUBSIDIOS Y OTRAS AYUDAS	2,926,055.00	0.00
TOTAL DE INGRESOS Y OTROS BENEFICIOS	2,926,055.00	0.00
GASTOS Y OTRAS PERDIDAS		
TRANSFERENCIAS, ASIGNACIONES, SUBSIDIOS Y OTRAS AYUDAS	2,926,055.00	0.00
TRANSFERENCIAS INTERNAS Y ASIGNACIONES AL SECTOR PUBLICO	2,926,055.00	0.00
AYUDAS SOCIALES	0	0
OTROS GASTOS Y PERDIDAS EXTRAORDINARIAS	0	0
TOTAL DE GASTOS Y OTRAS PERDIDAS	2,926,055.00	0
AHORRO NETO DEL EJERCICIO	0.00	0.00

Ingresos y Otros Beneficios

Los ingresos corresponden a los recursos correspondientes al 31 de marzo de 2022, el cual asciende a un importe de \$2,926,055.00 (Dos millones novecientos veintiséis mil cincuenta y cinco de pesos 00/100 M.N.) recursos que fueron comprometidos y devengados al cierre del primer trimestre ejercicio 2022.

Gastos y Otras Pérdidas

El rubro de Gastos y Otras Pérdidas corresponden a lo devengado por la Entidad durante el periodo al cierre del primer trimestre ejercicio 2022 por la cantidad de: \$2,926,055.00 (Dos millones novecientos veintiséis mil cincuenta y cinco de pesos 00/100 M.N.) integrado de la siguiente manera:

- a) Transferencias Internas y Asignaciones al Sector Público, refleja un saldo de \$2,926,055.00 (Dos millones novecientos veintiséis mil cincuenta y cinco de pesos 00/100 M.N.) correspondiente a recursos que fueron comprometidos y devengados en los rubros de: Servicios personales, Material y Suministros, y Servicios Generales al primer trimestre ejercicio 2022.



GOBIERNO DEL ESTADO
DE OAXACA



Ahorro Neto del Ejercicio

En el Estado de Actividades en el período comprendido del 01 de enero al 31 de marzo de 2022, la cantidad de \$0.00 (Cero pesos 00/100 M.N.).

NOTAS AL ESTADO DE VARIACION EN LA HACIENDA PÚBLICA

Variaciones de la hacienda Pública/Patrimonio Neto del ejercicio

Hacienda Pública/ Patrimonio generado

Resultados de Ejercicios Anteriores

En el apartado de Hacienda Pública/Patrimonio Generado, no hay saldos a reportar para el periodo de 01 de enero al 31 de marzo de 2022.

RUBRO	VARIACIONES
Hacienda Pública/Patrimonio Neto Final del Ejercicio 2020	0.00
Actualizaciones de patrimonio	0.00
Resultados de Ejercicios Anteriores	0.00
Resultados del ejercicio (ahorro/desahorro)	0.00
Saldo Neto en la Hacienda Pública/Patrimonio 2021	0.00

NOTAS AL ESTADO DE FLUJOS DE EFECTIVO

Efectivo y equivalentes

Análisis de saldo en la cuenta de Efectivo y Equivalentes:

CONCEPTO	EJERCICIO FISCAL 2022	EJERCICIO FISCAL 2021
Efectivos en Bancos – Tesorería		
Efectivos en Bancos - Dependencias	2,926,055.00	0.00
Inversiones temporales (hasta 3 meses)		
Fondos con afectación específica		
Depósitos de fondos de terceros y otros		
Total de Efectivos y Equivalentes	1,495,001.00	0.00



GOBIERNO DEL ESTADO
DE OAXACA



NOTAS DE MEMORIA (CUENTAS DE ORDEN)

Las cuentas de orden se utilizan para registrar movimientos de valores que no afecten o modifiquen el balance del ente contable, sin embargo, su incorporación en libros es necesaria con fines de recordatorio contable, de control y en general sobre los aspectos administrativos, o bien, para consignar sus derechos o responsabilidades contingentes que puedan, o no, presentarse en el futuro.

Las cuentas que se manejan para efectos de este documento son las siguientes:

Cuentas de Orden Contables y Presupuestarias:

Contables:

Valores
Emisión de obligaciones
Avales y garantías
Juicios

Presupuestarias:

Cuentas de ingresos
Cuentas de egresos

Se informará, de manera agrupada, en las notas a los Estados Financieros las cuentas de orden contables y cuentas de orden presupuestario:

1. Los valores en custodia de instrumentos prestados a formadores de mercado e instrumentos de crédito.
Recibidos en garantía de los formadores de mercado u otros.
2. Por tipo de emisión de instrumento: monto, tasa y vencimiento.
3. Los contratos firmados de construcciones por tipo de contrato.

NOTAS DE GESTIÓN ADMINISTRATIVA

1. Introducción:

Los estados Financieros de los entes públicos proveen de información financiera a los principales usuarios de esta, al Congreso y a los ciudadanos.

El objetivo del presente documento es la revelación del contexto y de los aspectos económicos-financieros más relevantes que influyeron en las decisiones del período: 01 de



GOBIERNO DEL ESTADO
DE OAXACA



enero al 31 de marzo 2022, y deberán ser considerados en la elaboración de los estados financieros para la mayor comprensión de estos y sus particulares.

De esta manera, se informa y explica la respuesta del gobierno a las condiciones relacionadas con la información financiera de cada periodo de gestión: además, de exponer aquellas políticas que podrían afectar la toma de decisiones en periodos posteriores.

2. Panorama Económico y Financiero:

Al 31 de marzo 2022, se le aprueba un presupuesto de egresos para el ejercicio fiscal 2021, un presupuesto autorizado de \$14,688,813.83 (Catorce millones seiscientos ochenta y ocho mil ochocientos trece de pesos 83/100 M.N.) con fundamento en la Ley Orgánica del Poder Ejecutivo del Estado de Oaxaca y el Decreto del Presupuesto de Egresos del Estado de Oaxaca, mismo que se encuentra distribuido conforme a la estructura programática presentada en el Programa Operativo Anual (POA).

3. Autorización e Historia.

a) Fecha de creación del ente.

El 20 de abril de 2020, fue formalizado a través de un Decreto de Creación como un Organismo Público Descentralizado con personalidad jurídica y patrimonio propio, publicándose en el Periódico Oficial del Gobierno del Estado el Decreto del Ejecutivo por el que se crea el Organismo Público Descentralizado Universidad Autónoma Comunal de Oaxaca.

b) Principales cambios en su estructura. (No aplica)

4. Organización y Objeto Social

a) Objeto Social: De acuerdo con el artículo de su decreto de creación:

I. Impartir la educación superior de licenciatura y posgrado; cursos de actualización y especialización, en sus modalidades escolar y extraescolar, formando profesionistas con sensibilidad y conocimientos culturales y comunitarios.

II. Organizar y desarrollar actividades de investigación y proyectos comunitarios, humanísticos y científicos, en atención, primordialmente, a los problemas de la comunidad, así como regional, estatal o nacional y en relación con las condiciones del desenvolvimiento cultural social e histórico, y

III. Preservar, promover, difundir y acrecentarla cultura y conocimientos comunitarios.

a) Ejercicio Fiscal: 2022

b) Régimen Jurídico: Persona moral con fines no lucrativos



GOBIERNO DEL ESTADO
DE OAXACA



- c) Consideraciones fiscales del ente: revelar el tipo de contribuciones que esté obligado a pagar o retener.

IMPUESTO SOBRE LA RENTA

- Declaración Informativa anual de retenciones del ISR por sueldos y salarios e ingresos asimilados a salarios.
- Entero de retenciones mensuales por ISR por sueldos y salarios.
- Entero de retención de ISR por servicios profesionales (mensual).
- Declaración informativa anual de pagos y retenciones de servicios profesionales. Personas Morales.
- Informativa anual del subsidio para el empleo.

5 Estructura organizacional básica:

- Aún sin estructura orgánica formalmente publicada en el Periódico Oficial.

6 Bases de preparación de los Estados Financieros.

- a) Si se ha observado la normatividad emitida por el CONAC y demás disposiciones legales aplicables.
- b) La normatividad aplicada para el reconocimiento, valuación y revelación de los diferentes rubros de la información financiera, así como las bases de medición utilizadas para la elaboración de los estados financieros; por ejemplo: costo histórico, valoración de realización, valores razonables, valor de recuperación o cualquier otro método empleado y los criterios de aplicación de estos.

Se aplicó durante el periodo de 01 enero al 31 de marzo 2022 la normatividad vigente para el reconocimiento, valuación y revelación de los diferentes rubros de la información Financiera, así como las bases de medición: valor de realización, respetando en el total de las operaciones su costo histórico.

- c) Postulados básicos.

Los emitidos por el CONAC:

1. Sustancia Económica
2. Entes Públicos
3. Existencia Permanente
4. Revelación Suficiente
5. Importancia Relativa



GOBIERNO DEL ESTADO
DE OAXACA



6. Registro e Integración Presupuestaria
7. Consolidación de Información financiera
8. Devengo Contable
9. Valuación
10. Dualidad Económica
11. Consistencia
- d) Norma supletoria.

Las permitidas por la Normatividad del CONAC.

e) Para las entidades que por primera vez estén implementando el base devengado de acuerdo con la Ley de Contabilidad, deberán:

-Revelar las nuevas políticas de reconocimiento:

De acuerdo con lo establecido por el CONAC.

INGRESOS

Devengado.- Cuando exista jurídicamente el derecho al cobro.

Recaudado.- Cuando existe el cobro en efectivo o cualquier otro medio de pago

EGRESOS

Comprometido.- Cuando se existe la aprobación por una autoridad competente de un acto administrativo, u otro instrumento jurídico que formaliza una relación jurídica con terceros para la adquisición de bienes y servicios.

Devengado.- Cuando se reconoce de una obligación de pago a favor de terceros por la recepción de conformidad de bienes, servicios contratados.

Ejercido.- Cuando se emite una Cuenta por Liquidar Certificada aprobada por la autoridad competente.

Pagado.- Cuando se realiza la cancelación total o parcial de las obligaciones de pago.

7. Políticas de Contabilidad Significativas:

a) Actualización: El registro de la contabilidad se realizó en base a los lineamientos establecidos por el CONAC.

b) Informar sobre la realización de operaciones en el extranjero y de sus efectos en la información financiera gubernamental:

Durante el periodo 01 enero al 31 de marzo 2022, no se realizaron operaciones en Moneda Extranjera.

c) Método de evaluación de la inversión en acciones. NO APLICA

d) Sistema y método de valuación de inventarios.



GOBIERNO DEL ESTADO
DE OAXACA



El CONAC ha emitido las normas para la valoración de los Activos y el patrimonio de los entes públicos, esta norma permite definir y estandarizar los conceptos básicos de valuación, contenidos en las normas particulares aplicables a los distintos elementos integrantes de los estados Financieros.

e) Beneficios a empleados:

No se tienen reservas para beneficios futuros de los empleados, más que las contempladas anualmente en el presupuesto de egresos del ejercicio presente.

f) Provisiones:

Las provisiones al 01 enero al 31 de marzo 2022 conforman los siguientes conceptos: en el rubro de servicios personales (nómina de los trabajadores) cuotas obreras IMSS, Cuotas obreras IMSS R.C.V. y Crédito de vivienda, al cierre del primer trimestre no se ha ejercido.

g) Reservas:

NO se cuenta con Reservas. (opcional, si es necesario)

h) Cambios en políticas contables y corrección de errores junto con la revelación de los efectos que se tendrá en la información financiera del ente público, ya sea retrospectivos o prospectivos.

i) Reclasificaciones: Durante el periodo del 01 enero al 31 de marzo 2022, no se realizaron reclasificaciones.

j) Depuración y Cancelación de saldos:

Las depuraciones y cancelaciones de saldos se realizaron cada mes en diferentes cuentas contables durante el periodo comprendido: 01 enero al 31 de marzo 2022, con la finalidad de presentar cifras actualizadas en los Estados Financieros.

8. Posición en Moneda Extranjera y Protección por riesgo Cambiario:

a) Activos en moneda extranjera:

No aplica (opcional, si es necesario)

b) Pasivos en moneda extranjera:

No se tienen Pasivos en moneda extranjera (opcional, si es necesario)

c) Posición en moneda extranjera: (Opcional, si es necesario)

d) Tipo de cambio: (Opcional, si es necesario)

e) Equivalente en moneda nacional: (Opcional, si es necesario)

9. Reporte Analítico del Activo:

a) Vida útil o porcentajes de depreciación, deterioro o amortización utilizados en los diferentes tipos de activos:

Durante el periodo del 01 enero al 31 de marzo 2022. La entidad no refleja saldos en el rubro de Depreciación Deterioro y Amortización Acumulada de Bienes e Intangibles.

b) Cambios en el porcentaje de depreciación o valor residual de los activos:



GOBIERNO DEL ESTADO
DE OAXACA



c) Importe de los gastos conceptualizados en el ejercicio, tanto financieros como de investigación y desarrollo:

No aplica (Opcional, si es necesario)

d) Riesgos por tipo de cambio o tipo de interés de las inversiones financieras:

No aplica. (Opcional, si es necesario)

e) Valor activado en el ejercicio de los bienes construidos por la entidad:

Los bienes de la entidad se reconocen dentro de su Activo No Circulante de su costo histórico, de conformidad con el artículo 29 de la Ley General de Contabilidad Gubernamental.

f) Otras circunstancias de carácter significativo que afecten el activo, tales como bienes en garantía, señalados en embargos, litigios, títulos de inversiones, entregados en garantías, baja significativa del valor de inversiones financieras, etc.:

No aplica (Opcional, si es necesario)

g) Desmantelamiento de Activos, procedimientos, implicaciones, efectos contables:

No aplica (Opcional, si es necesario)

h) Administración de activos; planeación con el objetivo de que el ente los utilice de manera más efectiva:

Se utilizan los activos con la operación y mantenimiento óptimo.

Adicionalmente, se deben incluir las explicaciones de las principales variaciones en el activo, en cuadros comparativos como sigue:

a) Inversiones en valores: No aplica

b) Patrimonio de Organismos descentralizados: No aplica (Opcional, si es necesario)

c) Inversiones en empresas de participación mayoritaria:

No se tiene inversión en este tipo de empresas.

d) Inversiones en empresas de participación minoritaria:

No aplica.

10. Fideicomisos, Mandatos y Análogos

a) Por ramo administrativo que los reporta: No aplica.

b) Enlistar los de mayor monto de disponibilidad, relacionando aquellos que conforman el 80% de las disponibilidades: No aplica

11. Reporte de la Recaudación

a) Análisis del comportamiento de la recaudación correspondiente al ente público o cualquier tipo de ingreso, de forma separada los ingresos locales de los federales: No aplica

b) Proyección de la recaudación e ingresos en el mediano plazo: No aplica

12. Información sobre la Deuda y el Reporte Analítico de la Deuda:

a) Utilizar al menos los siguientes indicadores: Deuda respecto al PIB y deuda respecto a la recaudación tomando, como mínimo, un periodo igual o menor a 5 años. No aplica



GOBIERNO DEL ESTADO
DE OAXACA



b) Información de manera agrupada por tipo de valor gubernamental o instrumento financiero en la que se considere interese, comisiones, tasa, perfil de vencimiento y otros gastos de la deuda. No aplica

13. Calificaciones otorgadas: No se cuenta con calificaciones otorgadas o certificaciones.

14. Proceso de Mejora:

a) Principales Políticas de control interno:

Para el desarrollo de los programas deberá ser a mediano plazo y estarían basados en cuatro estrategias funcionales y cinco aspectos organizacionales, con objetivos operaciones, actividades, participantes, costos y evaluación sin reducción del presupuesto para obtener una eficiente atención médica y realizar la capacitación y sensibilización de este programa.

b) Medidas de desempeño financiero, metas y alcance:

Racionar el uso de los recursos, para alcanzar el cumplimiento de las funciones para el ejercicio completo.

15. Información por Segmentos:

Toda la información del Ente, está procesada y se encuentra disponible por Unidad Responsable de realizar las funciones propias.

16. Eventos Posteriores al Cierre:

El ente público no tiene hechos ocurridos en el periodo posterior al que informa, que proporcionen mayor evidencia sobre eventos que le afectan económicamente y que no se conocían a la fecha de cierre.

17. Partes Relacionadas:

No existen partes relacionadas que pudieran ejercer influencia significativa sobre la toma de decisiones financieras y operativas.

18. Responsabilidad sobre la presentación razonable de los Estados Financieros.

Estos estados financieros fueron autorizados para su emisión por el día 14 de abril 2022, por el Antrop. Jaime Martínez Luna en carácter de Rector de esta Institución.

Bajo protesta de decir verdad declaro que los Estados Financieros y sus Notas, son razonablemente correctas y son responsabilidad del emisor.

MC. Gustavo Ramirez Santiago
Coordinador Financiero



Antrop. Jaime Martínez Luna
Rector





GOBIERNO DEL ESTADO
DE OAXACA



Primer Informe Trimestral enero-marzo 2022
Gobierno del Estado de Oaxaca
UR: 409 Universidad Autónoma Comunal de Oaxaca
UE: 409 Universidad Autónoma Comunal de Oaxaca
Conciliación entre los Ingresos Presupuestarios y Contables
Del 1 de enero al 31 de marzo de 2022
(Pesos)

1. Total de Ingresos Presupuestarios	2,926,054.99
---	---------------------

1. Total de Ingresos Presupuestarios	2,926,054.99
---	---------------------

2. Más ingresos contables no presupuestarios	
Ingresos financieros	
Incremento por variación de Inventarios	
Disminución del exceso de estimaciones por pérdida o deterioro u obsolescencia	
Disminución del exceso por provisiones	
Otros Ingresos y beneficios varios	
Otros ingresos contables no presupuestarios	

3. Menos ingresos presupuestarios no contables	
Aprovechamientos patrimoniales	
Ingresos derivados de financiamiento	
Otros ingresos presupuestarios no contables	

4. Ingresos contables (4=1+2-3)	2,926,054.99
--	---------------------

--	--



GOBIERNO DEL ESTADO
DE OAXACA



Primer Informe Trimestral enero-marzo 2022	
Gobierno del Estado de Oaxaca	
UR: 409 Universidad Autónoma Comunal de Oaxaca	
UE: 409 Universidad Autónoma Comunal de Oaxaca	
Conciliación entre los Egresos Presupuestarios y Contables	
Del 1 de enero al 31 de marzo de 2022	
(Pesos)	
1. Total de Egresos Presupuestarios	2,827,202.95
2. Menos egresos presupuestarios no contables	
Materias Primas y Materiales de Producción y Comercialización	
Materiales y Suministros	
Mobiliario y equipo de administración	
Mobiliario y equipo educacional y recreativo	
Equipo e instrumental médico y de laboratorio	
Vehículos y equipo de transporte	
Equipo de defensa y seguridad	
Maquinaria, otros equipos y herramientas	
Activos biológicos	
Bienes inmuebles	
Activos intangibles	
Obra pública en Bienes de Dominio Público	
Obra pública en Bienes propios	
Acciones y participaciones de capital	
Compra de títulos y valores	
Concesión de Préstamos	
Inversiones en fideicomisos, mandatos y otros análogos	
Provisiones para contingencias y otras erogaciones especiales	
Amortización de la deuda pública	
Adeudos de ejercicios fiscales anteriores (ADEFAS)	
Otros Egresos Presupuestales No Contables	
3. Más gastos contables no presupuestarios	
Estimaciones, depreciaciones, deterioros, obsolescencia y amortizaciones	
Provisiones	
Disminución de inventarios	
Aumento por insuficiencia de estimaciones por pérdida o deterioro u obsolescencia	
Aumento por insuficiencia de provisiones	
Otros Gastos	
Otros Gastos Contables No Presupuestales	
4. Egresos contables (4=1-2+3)	2,827,202.95



GOBIERNO DEL ESTADO
DE OAXACA

ESTADO ANALITICO DE INGRESOS PRESUPUESTARIOS

Rubro de Ingresos	Estimado	Ampliaciones y Reducciones	Modificado	Devengado	Recaudado	Diferencia
	(1)	(2)	(3=1+2)	(4)	(5)	(6=3-4)
Impuestos						
Contribuciones de Mejoras						
Derechos						
Productos						
Corriente						
Capital						
Aprovechamientos						
Corriente						
Capital						
Ingresos por Ventas de Bienes y Servicios						
Contribuciones no Comprendidas en las Fracciones de la Ley de Ingresos Causados en Ejercicios Fiscales Anteriores Pendientes de Liquidación o Pago						
Participaciones y Aportaciones						
Transferencias, Asignaciones, Subsidios y Otras Ayudas	14,688,813.83	00.00	14,688,813.83	2,926,054.99	2,857,202.95	11,762,758.84
Otros Ingresos						
TOTAL	14,688,813.83	00.00	14,688,813.83	2,926,054.99	2,857,202.95	11,762,758.84

Estado Analítico de Ingresos Por Fuente de Financiamiento	Estimado	Ampliaciones y Reducciones	Modificado	Devengado	Recaudado	Diferencia
	(1)	(2)	(3=1+2)	(4)	(5)	(6=3-4)
Ingresos del Gobierno	14,688,813.83	00.00	14,688,813.83	2,926,054.99	2,857,202.95	11,762,758.84
Impuestos						
Contribuciones de Mejoras						
Derechos						
Productos						
Corriente						
Capital						
Aprovechamientos						
Corriente						
Capital						
Contribuciones no Comprendidas en las Fracciones de la Ley de Ingresos Causados en Ejercicios Fiscales Anteriores Pendientes de Liquidación o Pago						
Participaciones y Aportaciones						
Transferencias, Asignaciones, Subsidios y Otras Ayudas	14,688,813.83	00.00	14,688,813.83	2,926,054.99	2,857,202.95	11,762,758.84
Otros Ingresos						
Ingresos de Organismos y Empresas						
Cuotas y Aportaciones de Seguridad Social						
Ingresos por Ventas de Bienes y Servicios						
Transferencias, Asignaciones, Subsidios y Otras Ayudas						
Ingresos derivados de financiamiento						
Ingresos derivados de financiamiento						
TOTAL	14,688,813.83	00.00	14,688,813.83	2,926,054.99	2,857,202.95	11,762,758.84
				Ingresos excedentes		

ESTADO ANALITICO DEL EJERCICIO DEL PRESUPUESTO DE EGRESOS

CLASIFICACION POR OBJETO DEL GASTO (CAPITULO-CONCEPTO)

Cve	Concepto	Aprobado 1	Ampliaciones / Reducciones 2= (3-1)	Modificado 3 = (1+2)	Devengado 4	Pagado 5	Subejercicio 6 = (3-4)
409	UNIVERSIDAD AUTÓNOMA COMUNAL DE OAXACA						
4	TRANSFERENCIAS, ASIGNACIONES, SUBSIDIOS Y OTRAS AYUDAS	14,688,813.83	-7,250.00	14,681,563.83	2,926,054.99	2,857,202.95	11,755,508.84
1	TRANSFERENCIAS INTERNAS Y ASIGNACIONES AL SECTOR PÚBLICO	14,688,813.83	-7,250.00	14,681,563.83	2,926,054.99	2,857,202.95	11,755,508.84
5	BIENES MUEBLES, INMUEBLES E INTANGIBLES	0.00	7,250.00	7,250.00	0.00	0.00	7,250.00
1	MOBILIARIO Y EQUIPO DE ADMINISTRACIÓN	0.00	7,250.00	7,250.00	0.00	0.00	7,250.00
	TOTAL DEPENDENCIA / ENTIDAD	14,688,813.83	0.00	14,688,813.83	2,926,054.99	2,857,202.95	11,762,758.84

ESTADO ANALITICO DEL EJERCICIO DEL PRESUPUESTO DE EGRESOS

CLASIFICACION ECONOMICA (POR TIPO DE GASTO)

Cve	Concepto	Aprobado 1	Ampliaciones / Reducciones 2= (3-1)	Modificado 3 = (1+2)	Devengado 4	Pagado 5	Subejercicio 6 = (3-4)
409	UNIVERSIDAD AUTÓNOMA COMUNAL DE OAXACA						
1	GASTO CORRIENTE	14,688,813.83	-7,250.00	14,681,563.83	2,926,054.99	2,857,202.95	11,755,508.84
2	GASTO DE CAPITAL	0.00	7,250.00	7,250.00	0.00	0.00	7,250.00
	TOTAL DEPENDENCIA / ENTIDAD:	14,688,813.83	0.00	14,688,813.83	2,926,054.99	2,857,202.95	11,762,758.84

ESTADO ANALITICO DEL EJERCICIO DEL PRESUPUESTO DE EGRESOS
 CLASIFICACION ADMINISTRATIVA

Cve	Concepto	Aprobado 1	Ampliaciones / Reducciones 2= (3-1)	Modificado 3 = (1+2)	Devengado 4	Pagado Transferido 5	Subejercicio 6 = (3-4)
4	ÓRGANOS AUTÓNOMOS	14,688,813.83	0.00	14,688,813.83	2,926,054.99	2,857,202.95	11,762,758.84
09	UNIVERSIDAD AUTÓNOMA COMUNAL DE OAXACA	14,688,813.83	0.00	14,688,813.83	2,926,054.99	2,857,202.95	11,762,758.84
TOTAL DEL GASTO:		14,688,813.83	0.00	14,688,813.83	2,926,054.99	2,857,202.95	11,762,758.84

ESTADO ANALITICO DEL EJERCICIO DEL PRESUPUESTO DE EGRESOS

CLASIFICACION FUNCIONAL (FINALIDAD Y FUNCION)

Cve	Concepto	Aprobado 1	Ampliaciones / Reducciones 2= (3-1)	Modificado 3 = (1+2)	Devengado 4	Pagado 5	Subejercicio 6 = (3-4)
409	UNIVERSIDAD AUTÓNOMA COMUNAL DE OAXACA						
2	DESARROLLO SOCIAL	14,688,813.83	0.00	14,688,813.83	2,926,054.99	2,857,202.95	11,762,758.84
5	EDUCACIÓN	14,688,813.83	0.00	14,688,813.83	2,926,054.99	2,857,202.95	11,762,758.84
	TOTAL DEPENDENCIA / ENTIDAD	14,688,813.83	0.00	14,688,813.83	2,926,054.99	2,857,202.95	11,762,758.84



GOBIERNO DEL ESTADO
DE OAXACA



ENDEUDAMIENTO NETO
DEL 01 DE ENERO AL 31 DE MARZO DE 2022

(Pesos)

Identificación de Crédito o Instrumento	Contratación/Colocación	Amortización	Endeudamiento Neto
	A	B	C = A - B
Créditos Bancarios			
			0
			0
			0
			0
			0
			0
			0
			0
			0
Total Créditos Bancarios	0	0	0
Otros Instrumentos de Deuda			
			0
			0
			0
			0
			0
			0
			0
			0
Total Otros Instrumentos de Deuda	0	0	0
TOTAL	0	0	0

NO APLICA



GOBIERNO DEL ESTADO
DE OAXACA

INTERESES DE LA DEUDA
DEL 01 DE ENERO AL 31 DE MARZO DE 2022
(Pesos)

Identificación de Crédito o Instrumento	Devengado	Pagado
Créditos Bancarios		
Total de intereses de Créditos Bancarios	0	0
Otros Instrumentos de Deuda		
Total de intereses de Otros Instrumentos de Deuda	0	0
TOTAL	0	0

NO APLICA



GOBIERNO DEL ESTADO
DE OAXACA



INDICADORES DE POSTURA FISCAL
DEL 01 DE ENERO AL 31 DE MARZO DE 2022
(Pesos)

Concepto	Estimado	Devengado	Pagado ³
I. Ingresos Presupuestarios (I=1+2)	0	0	0
1. Ingresos del Gobierno de la Entidad Federativa ¹			
2. Ingresos del Sector Paraestatal ¹			
II. Egresos Presupuestarios (II=3+4)	0	0	0
3. Egresos del Gobierno de la Entidad Federativa ²			
4. Egresos del Sector Paraestatal ²			
III. Balance Presupuestario (Superávit o Déficit) (III = I - II)	0		0

Concepto	Estimado	Devengado	Pagado ³
III. Balance presupuestario (Superávit o Déficit)	0	0	0
IV. Intereses, Comisiones y Costos de la Deuda			
V. Balance Primario (Superávit o Déficit) (V= III - IV)	0	0	0

Concepto	Estimado	Devengado	Pagado ³
A. Financiamiento			
B. Amortización de la deuda			
C. Endeudamiento ó desendeudamiento (C = A - B)	0	0	0

1. Los Ingresos que se presentan son los ingresos presupuestarios totales sin incluir los ingresos por financiamientos. Los Ingresos del Gobierno de la Entidad Federativa corresponden a los del Poder Ejecutivo, Legislativo Judicial y Autónomos

2. Los egresos que se presentan son los egresos presupuestarios totales sin incluir los egresos por amortización. Los egresos del Gobierno de la Entidad Federativa corresponden a los del Poder Ejecutivo, Legislativo, Judicial y Órganos Autónomos

3. Para Ingresos se reportan los ingresos recaudados; para egresos se reportan los egresos pagados

ESTADO ANALITICO DEL EJERCICIO DEL PRESUPUESTO DE EGRESOS

RESUMEN POR PROGRAMA PRESUPUESTARIO

Clave	Concepto	Aprobado 1	Ampliaciones / Reducciones 2= (3-1)	Modificado 3 = (1+2)	Devengado 4	Pagado 5	Subejercicio 6 = (3-4)
4	ÓRGANOS AUTÓNOMOS	14,688,813.83	0.00	14,688,813.83	2,926,054.99	2,857,202.95	11,762,758.84
09	UNIVERSIDAD AUTÓNOMA COMUNAL DE OAXACA	14,688,813.83	0.00	14,688,813.83	2,926,054.99	2,857,202.95	11,762,758.84
1	PROGRAMAS	14,688,813.83	0.00	14,688,813.83	2,926,054.99	2,857,202.95	11,762,758.84
2	DESEMPEÑO DE LAS FUNCIONES	14,688,813.83	0.00	14,688,813.83	2,926,054.99	2,857,202.95	11,762,758.84
	TOTAL DEPENDENCIA / ENTIDAD	14,688,813.83	0.00	14,688,813.83	2,926,054.99	2,857,202.95	11,762,758.84

REPORTE DE AVANCE DE GESTIÓN

UR 409 - UNIVERSIDAD AUTÓNOMA COMUNAL DE OAXACA

PRIMER TRIMESTRE 2022



Gobierno del Estado

OBJETIVO INSTITUCIONAL: -La Universidad tiene como objeto y fin, el de impartir educación superior en grados de Licenciatura, Posgrado, Especialización y Actualización, en sus modalidades escolar y extraescolar, en el reconocimiento de los distintos saberes que inciden en las comunidades donde hace labor.

ALINEACIÓN PED:		MATRIZ DE INDICADORES PARA RESULTADOS:	
EJE:	01-OAXACA INCLUYENTE CON EL DESARROLLO SOCIAL	FIN:	CONTRIBUIR A LA AMPLIACIÓN DE LA MATRÍCULA DE EDUCACIÓN SUPERIOR
TEMA:	01-EDUCACIÓN	PROPÓSITO:	EGRESADOS DE EDUCACIÓN MEDIA SUPERIOR Y DE LICENCIATURA CON SUFICIENTES POSIBILIDADES DE INGRESO, ATENCIÓN Y TERMINACIÓN DE ESTUDIOS
OBJETIVO:	10-AMPLIAR LA MATRÍCULA DE EDUCACIÓN SUPERIOR PROMOVIENDO LA FORMACIÓN DE CAPITAL HUMANO DE ALTO NIVEL CON UNA EDUCACIÓN SUPERIOR DE CALIDAD Y PERTINENCIA PARA EL ESTADO.	COMPONENTE:	299-FORMACIÓN INTEGRAL A NIVEL SUPERIOR Y POSGRADO OTORGADO
ESTRATEGIA:	02-PROMOVER MEJOR CALIDAD EN LOS COMPONENTES DEL PROCESO EDUCATIVO: DOCENTES, ESTUDIANTES, PLANES Y PROGRAMAS DE ESTUDIO.	ACTIVIDAD:	182-IMPARTIR HORA CLASE
LÍNEAS DE ACCIÓN:	03-PROMOVER UNA EDUCACIÓN INTEGRAL EN LAS Y LOS ESTUDIANTES DE EDUCACIÓN SUPERIOR PARA LA FORMACIÓN DE PROFESIONISTAS CON RESPONSABILIDAD SOCIAL.		
UE:	001-UNIVERSIDAD AUTÓNOMA COMUNAL DE OAXACA		

ESTRUCTURA PROGRAMÁTICA							
PROGRAMA		SUBPROGRAMA		PROYECTO		OBRA/ACTIVIDAD	
139-FORMACIÓN PROFESIONAL Y POSGRADO		01-OTORGAMIENTO DE FORMACIÓN INTEGRAL A NIVEL SUPERIOR Y POSGRADO		000--		001-IMPARTIR HORAS CLASES	
POBLACIÓN O ÁREA DE ENFOQUE POTENCIAL	ATRIBUTO DE LA POBLACIÓN O ÁREA DE ENFOQUE:	EGRESADO DE EDUCACIÓN MEDIA SUPERIOR	HOMBRES:	24022	MUJERES:	28150	TOTAL: 52172

PRESUPUESTO ANUAL							
Aprobado	Ampliación	Reducción	Modificado	EJERCIDO T1	EJERCIDO T2	EJERCIDO T3	EJERCIDO T4
13,682,356.35	1,919,188.00	2,115,243.00	13,486,301.35	2,681,553.58	0.00	0.00	0.00
						TOTAL EJERCIDO AL TRIMESTRE VIGENTE	2,681,553.58

PRESUPUESTO TRIMESTRAL DE LA ACTIVIDAD							
Aprobado	Modificado	Comprometido	Devengado	Ejercido	% de Ejercido Vs. Modificado		
3,250,755.65	2,749,851.58	2,681,553.58	2,681,553.58	2,681,553.58	97.52		

DATOS DEL INDICADOR							
Nombre :	PORCENTAJE DE HORAS CLASE IMPARTIDAS			Número de indicador :	168		
Definición :	MIDE EL PORCENTAJE DE HORAS CLASE IMPARTIDAS CON RESPECTO A LAS HORAS CLASE PROGRAMADAS						
Método de Cálculo :	(NÚMERO DE HORAS CLASE IMPARTIDAS/ NÚMERO DE HORAS CLASE PROGRAMADAS)*100						
Tipo	Dimensión	Frecuencia de Medición	Forma de cálculo del indicador	Tipo de Valor	Sentido Esperado		
GESTIÓN	EFICACIA	TRIMESTRAL	PORCENTAJE	FLUJO	ASCENDENTE		

MEDIOS DE VERIFICACIÓN / FUENTE INFORMACIÓN				SUPUESTO			
REPORTE PARCIAL DE HORAS CLASE VALIDADO Y RESGUARDADO POR LA COORDINACION ACADÉMICA				ALUMNOS DE LICENCIATURA INTERESADOS EN LA OFERTA EDUCATIVA , ASI COMO LA PLANTILLA DOCENTE ADECUADA Y SUFICIENTE.			

DATOS DE LA META							
Definición de la variable Meta:	1 - NÚMERO DE HORAS CLASE IMPARTIDAS						
Unidad de medida:	25 - NÚMERO						

LÍNEA BASE				VALOR PROGRAMADO ANUAL			
AÑO	2020	VALOR	1,512.00	AÑO	2022	VALOR	51,840.00

AVANCE TRIMESTRAL OBRA/ACTIVIDAD							
METAS	1er.TRIMESTRE	2o.TRIMESTRE	3er.TRIMESTRE	4o.TRIMESTRE	CUMPLIMIENTO DE METAS		
PROGRAMACIÓN INICIAL	12,960.00	12,960.00	12,960.00	12,960.00	T1+T2+T3+T4	51,840.00	
PROGRAMACIÓN ACTUALIZADA	12,960.00				T1+T2+T3+T4	12,960.00	
METAS ALCANZADAS	12,960.00	0.00	0.00	0.00	T1+T2+T3+T4	12,960.00	
PORCENTAJE ALCANZADO TRIMESTRAL	100.00	0.00	0.00	0.00	PORCENTAJE ALCANZADO ANUAL	25.00	

PORCENTAJE DE CUMPLIMIENTO ALCANZADO EN EL TRIMESTRE: 100.00 %

JEFE ADMINISTRATIVO
GUSTAVO RAMIREZ SANTIAGO
COORDINADOR FINANCIERO

TITULAR DE LA DEPENDENCIA/ENTIDAD
JAIME MARTINEZ LUNA
RECTOR

REPORTE DE AVANCE DE GESTIÓN

UR 409 - UNIVERSIDAD AUTÓNOMA COMUNAL DE OAXACA

PRIMER TRIMESTRE 2022



Gobierno del Estado

ALINEACIÓN PED:

ESTRATEGIA: 02-PROMOVER MEJOR CALIDAD EN LOS COMPONENTES DEL PROCESO EDUCATIVO: DOCENTES, ESTUDIANTES, PLANES Y PROGRAMAS DE ESTUDIO.

LÍNEAS DE ACCIÓN: 03-PROMOVER UNA EDUCACIÓN INTEGRAL EN LAS Y LOS ESTUDIANTES DE EDUCACIÓN SUPERIOR PARA LA FORMACIÓN DE PROFESIONISTAS CON RESPONSABILIDAD SOCIAL.

UE: 001-UNIVERSIDAD AUTÓNOMA COMUNAL DE OAXACA

MATRIZ DE INDICADORES PARA RESULTADOS:

COMPONENTE: 299-FORMACIÓN INTEGRAL A NIVEL SUPERIOR Y POSGRADO OTORGADO

ACTIVIDAD: 1912-OFRECER SERVICIO EDUCATIVO COMPLEMENTARIO

ESTRUCTURA PROGRAMÁTICA							
PROGRAMA		SUBPROGRAMA		PROYECTO		OBRA/ACTIVIDAD	
139-FORMACIÓN PROFESIONAL Y POSGRADO		01-OTORGAMIENTO DE FORMACIÓN INTEGRAL A NIVEL SUPERIOR Y POSGRADO		000--		002-GESTIONAR ESPACIOS EDUCATIVOS	
POBLACIÓN O ÁREA DE ENFOQUE POTENCIAL	ATRIBUTO DE LA POBLACIÓN O ÁREA DE ENFOQUE:	EGRESADO DE EDUCACIÓN MEDIA SUPERIOR		HOMBRES:	24022	MUJERES:	28150
				TOTAL:			52172

PRESUPUESTO ANUAL							
Aprobado	Ampliación	Reducción	Modificado	EJERCIDO T1	EJERCIDO T2	EJERCIDO T3	EJERCIDO T4
131,280.00	6,000.00	127,680.00	9,600.00	500.00	0.00	0.00	0.00
				TOTAL EJERCIDO AL TRIMESTRE VIGENTE		500.00	

PRESUPUESTO TRIMESTRAL DE LA ACTIVIDAD							
Aprobado	Modificado	Comprometido	Devengado	Ejercido	% de Ejercido Vs. Modificado		
6,000.00	2,400.00	500.00	500.00	500.00	20.83		

DATOS DEL INDICADOR

Nombre : PORCENTAJE DE SERVICIOS EDUCATIVOS COMPLEMENTARIOS REALIZADOS **Número de indicador :** 2274

Definición : MIDE EL PORCENTAJE DE SERVICIOS EDUCATIVOS COMPLEMENTARIOS REALIZADOS, RESPECTO AL PROGRAMADO

Método de Cálculo : (NÚMERO DE SERVICIOS EDUCATIVOS COMPLEMENTARIOS REALIZADOS/ NÚMERO DE SERVICIOS EDUCATIVOS COMPLEMENTARIOS PROGRAMADOS)*100

Tipo	Dimensión	Frecuencia de Medición	Forma de cálculo del indicador	Tipo de Valor	Sentido Esperado
GESTIÓN	EFICACIA	TRIMESTRAL	PORCENTAJE	FLUJO	ASCENDENTE

MEDIOS DE VERIFICACIÓN / FUENTE INFORMACIÓN

REPORTES DE ASISTENCIA POR TIPO DE SERVICIO VALIDADOS POR LA COORDINACION ACADÉMICA

SUPUESTO

LA PANDEMIA PROVOCADA POR EL SARS-COV-2, COVID 19 SE ENCUENTRA CONTROLADA Y LAS CONDICIONES INSTITUCIONALES Y ECONÓMICAS SON FAVORABLES.

DATOS DE LA META

Definición de la variable Meta: 1 - NÚMERO DE SERVICIOS EDUCATIVOS COMPLEMENTARIOS REALIZADOS

Unidad de medida: 25 - NÚMERO

LÍNEA BASE				VALOR PROGRAMADO ANUAL			
AÑO	2020	VALOR	1.00	AÑO	2022	VALOR	4.00

AVANCE TRIMESTRAL OBRA/ACTIVIDAD							
METAS	1er.TRIMESTRE	2o.TRIMESTRE	3er.TRIMESTRE	4o.TRIMESTRE	CUMPLIMIENTO DE METAS		
PROGRAMACIÓN INICIAL	1.00	1.00	1.00	1.00	T1+T2+T3+T4	4.00	
PROGRAMACIÓN ACTUALIZADA	1.00				T1+T2+T3+T4	1.00	
METAS ALCANZADAS	1.00	0.00	0.00	0.00	T1+T2+T3+T4	1.00	
PORCENTAJE ALCANZADO TRIMESTRAL	100.00	0.00	0.00	0.00	PORCENTAJE ALCANZADO ANUAL	25.00	

PORCENTAJE DE CUMPLIMIENTO ALCANZADO EN EL TRIMESTRE: 100.00 %

JEFE ADMINISTRATIVO
GUSTAVO RAMIREZ SANTIAGO
COORDINADOR FINANCIERO

TITULAR DE LA DEPENDENCIA/ENTIDAD
JAIME MARTINEZ LUNA
RECTOR

REPORTE DE AVANCE DE GESTIÓN

UR 409 - UNIVERSIDAD AUTÓNOMA COMUNAL DE OAXACA

PRIMER TRIMESTRE 2022



UE: 001-UNIVERSIDAD AUTÓNOMA COMUNAL DE OAXACA

ESTRUCTURA PROGRAMATICA											
PROGRAMA		SUBPROGRAMA		PROYECTO			OBRA/ACTIVIDAD				
139-FORMACIÓN PROFESIONAL Y POSGRADO		01-OTORGAMIENTO DE FORMACIÓN INTEGRAL A NIVEL SUPERIOR Y POSGRADO		000-- -			003-FORTALECER LA OPERATIVIDAD DE LOS CENTROS				
POBLACIÓN O ÁREA DE ENFOQUE POTENCIAL	ATRIBUTO DE LA POBLACIÓN O ÁREA DE ENFOQUE:	EGRESADO DE EDUCACIÓN MEDIA SUPERIOR		HOMBRES:	24022	MUJERES:	28150	TOTAL:	52172		
PRESUPUESTO ANUAL											
Aprobado	Ampliación	Reducción	Modificado	EJERCIDO T1		EJERCIDO T2		EJERCIDO T3			
0.00	532,315.00	0.00	532,315.00	98,402.04		0.00		0.00			
				TOTAL EJERCIDO AL TRIMESTRE VIGENTE				98,402.04			
PRESUPUESTO TRIMESTRAL DE LA ACTIVIDAD											
Aprobado		Modificado		Comprometido		Devengado		Ejercido			
0.00		185,410.00		98,402.04		98,402.04		98,402.04			
								% de Ejercido Vs. Modificado			
								53.07			
DATOS DEL INDICADOR											
Nombre :	PORCENTAJE DE SERVICIOS EDUCATIVOS COMPLEMENTARIOS REALIZADOS				Número de indicador :	2274					
Definición :	MIDE EL PORCENTAJE DE SERVICIOS EDUCATIVOS COMPLEMENTARIOS REALIZADOS, RESPECTO AL PROGRAMADO										
Método de Cálculo :	(NÚMERO DE SERVICIOS EDUCATIVOS COMPLEMENTARIOS REALIZADOS/ NÚMERO DE SERVICIOS EDUCATIVOS COMPLEMENTARIOS PROGRAMADOS)*100										
Tipo	Dimensión		Frecuencia de Medición		Forma de cálculo del indicador		Tipo de Valor		Sentido Esperado		
GESTIÓN	EFICACIA		TRIMESTRAL		PORCENTAJE		FLUJO		ASCENDENTE		
MEDIOS DE VERIFICACIÓN / FUENTE INFORMACIÓN					SUPUESTO						
REPORTES DE ASISTENCIA POR TIPO DE SERVICIO VALIDADOS POR LA COORDINACION ACADÉMICA					LA PANDEMIA PROVOCADA POR EL SARS-COV-2, COVID 19 SE ENCUENTRA CONTROLADA Y LAS CONDICIONES INSTITUCIONALES Y ECONÓMICAS SON FAVORABLES.						
DATOS DE LA META											
Definición de la variable Meta:	1 - NÚMERO DE SERVICIOS EDUCATIVOS COMPLEMENTARIOS REALIZADOS										
Unidad de medida:	25 - NÚMERO										
LÍNEA BASE					VALOR PROGRAMADO ANUAL						
AÑO	2020		VALOR	1.00		AÑO	2022		VALOR	4.00	
AVANCE TRIMESTRAL OBRA/ACTIVIDAD											
METAS	1er.TRIMESTRE		2o.TRIMESTRE		3er.TRIMESTRE		4o.TRIMESTRE		CUMPLIMIENTO DE METAS		
PROGRAMACIÓN INICIAL	1.00		1.00		1.00		1.00		T1+T2+T3+T4		4.00
PROGRAMACIÓN ACTUALIZADA	1.00								T1+T2+T3+T4		1.00
METAS ALCANZADAS	1.00		0.00		0.00		0.00		T1+T2+T3+T4		1.00
PORCENTAJE ALCANZADO TRIMESTRAL	100.00		0.00		0.00		0.00		PORCENTAJE ALCANZADO ANUAL		25.00

PORCENTAJE DE CUMPLIMIENTO ALCANZADO EN EL TRIMESTRE: 100.00 %

JEFE ADMINISTRATIVO
GUSTAVO RAMIREZ SANTIAGO
COORDINADOR FINANCIERO

TITULAR DE LA DEPENDENCIA/ENTIDAD
JAIME MARTINEZ LUNA
RECTOR

REPORTE DE AVANCE DE GESTIÓN

UR 409 - UNIVERSIDAD AUTÓNOMA COMUNAL DE OAXACA

PRIMER TRIMESTRE 2022



Gobierno del Estado

ALINEACIÓN PED:

ESTRATEGIA: 03-DESARROLLAR UNA CULTURA DE MEJORA CONTINUA EN LA EDUCACIÓN SUPERIOR DE MANERA INTEGRAL.
 LÍNEAS DE ACCIÓN: 02-DISEÑAR E INSTRUMENTAR UN SISTEMA ESTATAL DE INDICADORES EDUCATIVOS CON INFORMACIÓN ACTUALIZADA Y OPORTUNA DE LA EDUCACIÓN SUPERIOR.
 UE: 001-UNIVERSIDAD AUTÓNOMA COMUNAL DE OAXACA

MATRIZ DE INDICADORES PARA RESULTADOS:

COMPONENTE: 572-SERVICIO A NIVEL CENTRAL PARA ALUMNO OTORGADO
 ACTIVIDAD: 211-ADMINISTRAR CONTROL ESCOLAR DE EDUCACIÓN SUPERIOR

ESTRUCTURA PROGRAMÁTICA							
PROGRAMA		SUBPROGRAMA		PROYECTO		OBRA/ACTIVIDAD	
139-FORMACIÓN PROFESIONAL Y POSGRADO		05-OTORGAMIENTO DE SERVICIOS A NIVEL CENTRAL PARA ALUMNOS		000--		001-ADMINISTRAR CONTROL ESCOLAR DE EDUCACIÓN SUPERIOR	
POBLACIÓN O ÁREA DE ENFOQUE POTENCIAL	ATRIBUTO DE LA POBLACIÓN O ÁREA DE ENFOQUE:	EGRESADO DE EDUCACIÓN MEDIA SUPERIOR		HOMBRES:	24022	MUJERES:	28150
						TOTAL:	52172

PRESUPUESTO ANUAL							
Aprobado	Ampliación	Reducción	Modificado	EJERCIDO T1	EJERCIDO T2	EJERCIDO T3	EJERCIDO T4
198,780.00	12,000.00	198,780.00	12,000.00	1,950.00	0.00	0.00	0.00
						TOTAL EJERCIDO AL TRIMESTRE VIGENTE	1,950.00

PRESUPUESTO TRIMESTRAL DE LA ACTIVIDAD							
Aprobado	Modificado	Comprometido	Devengado	Ejercido	% de Ejercido Vs. Modificado		
49,695.00	3,000.00	1,950.00	1,950.00	1,950.00	65.00		

DATOS DEL INDICADOR

Nombre :	PORCENTAJE DE ESTUDIANTES DE INSTITUCIONES INCORPORADAS AL GOBIERNO DEL ESTADO CON ATENCIÓN DE CONTROL ESCOLAR		Número de indicador :	1807			
Definición :	MIDE EL PORCENTAJE DE ATENCIONES EN EL ÁREA DE CONTROL ESCOLAR, RESPECTO A LAS PROGRAMADAS						
Método de Cálculo :	(NÚMERO DE ESTUDIANTES DE INSTITUCIONES INCORPORADAS AL GOBIERNO DEL ESTADO CON ATENCIÓN DE CONTROL ESCOLAR / NÚMERO DE ESTUDIANTES DE INSTITUCIONES INCORPORADAS AL GOBIERNO DEL ESTADO PROGRAMADAS PARA CONTROL ESCOLAR) * 100						

Tipo	Dimensión	Frecuencia de Medición	Forma de cálculo del indicador	Tipo de Valor	Sentido Esperado
GESTIÓN	EFICACIA	TRIMESTRAL	PORCENTAJE	FLUJO	ASCENDENTE

MEDIOS DE VERIFICACIÓN / FUENTE INFORMACIÓN	SUPUESTO
REPORTE TRIMESTRAL ELABORADO Y RESGUARDADO POR LA COORDINACION ADMINISTRATIVA	QUE LAS INSTITUCIONES CON RECONOCIMIENTO DE VALIDEZ OFICIAL DE ESTUDIOS EN EL ESTADO Y ALUMNOS SOLICITEN LOS SERVICIOS DE CONTROL ESCOLAR

DATOS DE LA META

Definición de la variable Meta:	1 - NÚMERO DE ESTUDIANTES DE INSTITUCIONES INCORPORADAS AL GOBIERNO DEL ESTADO CON ATENCIÓN DE CONTROL ESCOLAR						
Unidad de medida:	25 - NÚMERO						

LÍNEA BASE				VALOR PROGRAMADO ANUAL			
AÑO	2020	VALOR	300.00	AÑO	2022	VALOR	600.00

AVANCE TRIMESTRAL OBRA/ACTIVIDAD							
METAS	1er.TRIMESTRE	2o.TRIMESTRE	3er.TRIMESTRE	4o.TRIMESTRE	CUMPLIMIENTO DE METAS		
PROGRAMACIÓN INICIAL	0.00	300.00	0.00	300.00	T1+T2+T3+T4	600.00	
PROGRAMACIÓN ACTUALIZADA	0.00				T1+T2+T3+T4	0.00	
METAS ALCANZADAS	1.00	0.00	0.00	0.00	T1+T2+T3+T4	1.00	
PORCENTAJE ALCANZADO TRIMESTRAL	0.00	0.00	0.00	0.00	PORCENTAJE ALCANZADO ANUAL	0.17	

PORCENTAJE DE CUMPLIMIENTO ALCANZADO EN EL TRIMESTRE: 0 %

JEFE ADMINISTRATIVO
 GUSTAVO RAMIREZ SANTIAGO
 COORDINADOR FINANCIERO

TITULAR DE LA DEPENDENCIA/ENTIDAD
 JAIME MARTINEZ LUNA
 RECTOR

REPORTE DE AVANCE DE GESTIÓN

UR 409 - UNIVERSIDAD AUTÓNOMA COMUNAL DE OAXACA

PRIMER TRIMESTRE 2022



ALINEACIÓN PED:

ESTRATEGIA: 02-PROMOVER MEJOR CALIDAD EN LOS COMPONENTES DEL PROCESO EDUCATIVO: DOCENTES, ESTUDIANTES, PLANES Y PROGRAMAS DE ESTUDIO.

LÍNEAS DE ACCIÓN: 03-PROMOVER UNA EDUCACIÓN INTEGRAL EN LAS Y LOS ESTUDIANTES DE EDUCACIÓN SUPERIOR PARA LA FORMACIÓN DE PROFESIONISTAS CON RESPONSABILIDAD SOCIAL.

UE: 001-UNIVERSIDAD AUTÓNOMA COMUNAL DE OAXACA

MATRIZ DE INDICADORES PARA RESULTADOS:

COMPONENTE: 572-SERVICIO A NIVEL CENTRAL PARA ALUMNO OTORGADO

ACTIVIDAD: 210-REALIZAR EQUIVALENCIA DE NIVEL SUPERIOR

ESTRUCTURA PROGRAMATICA							
PROGRAMA		SUBPROGRAMA		PROYECTO		OBRA/ACTIVIDAD	
139-FORMACIÓN PROFESIONAL Y POSGRADO		05-OTORGAMIENTO DE SERVICIOS A NIVEL CENTRAL PARA ALUMNOS		000--		002-OFRECER SERVICIOS EDUCATIVOS COMPLEMENTARIOS	
POBLACIÓN O ÁREA DE ENFOQUE POTENCIAL	ATRIBUTO DE LA POBLACIÓN O ÁREA DE ENFOQUE:	EGRESADO DE EDUCACIÓN MEDIA SUPERIOR		HOMBRES:	24022	MUJERES:	28150
						TOTAL:	52172

PRESUPUESTO ANUAL							
Aprobado	Ampliación	Reducción	Modificado	EJERCIDO T1	EJERCIDO T2	EJERCIDO T3	EJERCIDO T4
667,797.48	0.00	25,200.00	642,597.48	143,149.37	0.00	0.00	0.00
						TOTAL EJERCIDO AL TRIMESTRE VIGENTE	143,149.37

PRESUPUESTO TRIMESTRAL DE LA ACTIVIDAD							
Aprobado	Modificado	Comprometido	Devengado	Ejercido	% de Ejercido Vs. Modificado		
166,949.37	156,149.37	143,149.37	143,149.37	143,149.37	91.67		

DATOS DEL INDICADOR							
Nombre :				Número de indicador :		1806	
Definición : MIDE EL PORCENTAJE DE DICTÁMENES DE REVALIDACIÓN Y EQUIVALENCIA EMITIDOS RESPECTO A LOS PROGRAMADOS							
Método de Cálculo : (NÚMERO DE DICTÁMENES DE REVALIDACIONES Y EQUIVALENCIAS EMITIDOS / NÚMERO DE DICTÁMENES DE REVALIDACIONES Y EQUIVALENCIAS PROGRAMADOS A EMITIR) * 100							
Tipo	Dimensión	Frecuencia de Medición	Forma de cálculo del indicador	Tipo de Valor	Sentido Esperado		
GESTIÓN	EFICACIA	TRIMESTRAL	PORCENTAJE	FLUJO	ASCENDENTE		
MEDIOS DE VERIFICACIÓN / FUENTE INFORMACIÓN				SUPUESTO			
REPORTE TRIMESTRAL ELABORADO Y RESGUARDADO POR LA COORDINACION ADMINISTRATIVA				QUE LOS SOLICITANTES REALICEN SU TRAMITE			

DATOS DE LA META							
Definición de la variable Meta:				1 - NÚMERO DE DICTÁMENES DE REVALIDACIONES Y EQUIVALENCIAS EMITIDOS			
Unidad de medida:				25 - NÚMERO			

LÍNEA BASE				VALOR PROGRAMADO ANUAL			
AÑO	2020	VALOR	1.00	AÑO	2022	VALOR	8.00

AVANCE TRIMESTRAL OBRA/ACTIVIDAD							
METAS	1er.TRIMESTRE	2o.TRIMESTRE	3er.TRIMESTRE	4o.TRIMESTRE	CUMPLIMIENTO DE METAS		
PROGRAMACIÓN INICIAL	2.00	2.00	2.00	2.00	T1+T2+T3+T4		8.00
PROGRAMACIÓN ACTUALIZADA	2.00				T1+T2+T3+T4		2.00
METAS ALCANZADAS	2.00	0.00	0.00	0.00	T1+T2+T3+T4		2.00
PORCENTAJE ALCANZADO TRIMESTRAL	100.00	0.00	0.00	0.00	PORCENTAJE ALCANZADO ANUAL		25.00

PORCENTAJE DE CUMPLIMIENTO ALCANZADO EN EL TRIMESTRE: 100.00 %

JEFE ADMINISTRATIVO
GUSTAVO RAMIREZ SANTIAGO
COORDINADOR FINANCIERO

TITULAR DE LA DEPENDENCIA/ENTIDAD
JAIME MARTINEZ LUNA
RECTOR

REPORTE DE AVANCE DE GESTIÓN

UR 409 - UNIVERSIDAD AUTÓNOMA COMUNAL DE OAXACA

PRIMER TRIMESTRE 2022



Gobierno del Estado

ALINEACIÓN PED:		MATRIZ DE INDICADORES PARA RESULTADOS:	
EJE:	01-OAXACA INCLUYENTE CON EL DESARROLLO SOCIAL	FIN:	CONTRIBUIR A LA PRESTACIÓN DE SERVICIOS DE INVESTIGACIÓN, TRANSFERENCIA DE CONOCIMIENTOS, PROMOCIÓN DEL DESARROLLO Y EDUCACIÓN CONTINUA.
TEMA:	01-EDUCACIÓN	PROPÓSITO:	INSTITUCIONES DE EDUCACIÓN SUPERIOR EN EL ESTADO DE OAXACA VINCULADOS EN EL SECTOR PRODUCTIVO Y SOCIAL
OBJETIVO:	11-PROMOVER LA VINCULACIÓN DEL SECTOR EDUCATIVO DE TIPO SUPERIOR CON EL SECTOR PRODUCTIVO Y SOCIAL, A FIN DE PRESTAR SERVICIOS DE INVESTIGACIÓN, TRANSFERENCIA DE CONOCIMIENTOS, PROMOCIÓN DEL DESARROLLO Y EDUCACIÓN CONTINUA.	COMPONENTE:	334-SERVICIO SOCIAL Y CONSULTORÍA AL SECTOR PRODUCTIVO, SOCIAL Y GUBERNAMENTAL OTORGADA
ESTRATEGIA:	01-PROMOVER LOS MECANISMOS PARA INCENTIVAR LA VINCULACIÓN ENTRE LAS IES Y LOS SECTORES PRODUCTIVO Y SOCIAL EN EL ESTADO DE OAXACA.	ACTIVIDAD:	1920-BRINDAR SERVICIO DE CAPACITACIÓN A TERCEROS
LÍNEAS DE ACCIÓN:	02-INCENTIVAR QUE LAS IES ENVÍEN BRIGADAS DE SERVICIO SOCIAL COMUNITARIO A LOCALIDADES CON MAYOR REZAGO SOCIAL.		
UE:	001-UNIVERSIDAD AUTÓNOMA COMUNAL DE OAXACA		

ESTRUCTURA PROGRAMATICA								
PROGRAMA		SUBPROGRAMA		PROYECTO			OBRA/ACTIVIDAD	
156-VINCULACIÓN DE LAS INSTITUCIONES DE NIVEL SUPERIOR CON EL SECTOR PRODUCTIVO Y SOCIAL.		01-OTORGAMIENTO DE SERVICIO SOCIAL Y CONSULTORIA AL SECTOR PRODUCTIVO, SOCIAL Y GUBERNAMENTAL		000-- -			001-PROPORCIONAR ASISTENCIA TÉCNICA, ASESORIA Y CAPACITACION A TRAVÉS DE SERVICIOS SOCIALES	
POBLACIÓN O ÁREA DE ENFOQUE POTENCIAL	ATRIBUTO DE LA POBLACIÓN O ÁREA DE ENFOQUE:	INSTITUCIÓN DE EDUCACIÓN SUPERIOR		HOMBRES:	0	MUJERES:	0	TOTAL: 40

PRESUPUESTO ANUAL							
Aprobado	Ampliación	Reducción	Modificado	EJERCIDO T1	EJERCIDO T2	EJERCIDO T3	EJERCIDO T4
5,000.00	6,000.00	5,000.00	6,000.00	500.00	0.00	0.00	0.00
TOTAL EJERCIDO AL TRIMESTRE VIGENTE							500.00

PRESUPUESTO TRIMESTRAL DE LA ACTIVIDAD			
Aprobado	Modificado	Comprometido	Devengado
500.00	1,500.00	500.00	500.00
			Ejercido
			500.00
			% de Ejercido Vs. Modificado
			33.33

DATOS DEL INDICADOR					
Nombre :	PORCENTAJE DE CAPACITACIONES OTORGADAS			Número de indicador :	20
Definición :	MIDE EL PORCENTAJE DE CAPACITACIONES OTORGADAS RESPECTO A LAS RECIBIDAS				
Método de Cálculo :	(NÚMERO DE CAPACITACIONES OTORGADAS /NÚMERO DE SOLICITUDES DE CAPACITACIÓN RECIBIDAS) * 100				
Tipo	Dimensión	Frecuencia de Medición	Forma de cálculo del indicador	Tipo de Valor	Sentido Esperado
GESTIÓN	EFICACIA	TRIMESTRAL	PORCENTAJE	FLUJO	ASCENDENTE

MEDIOS DE VERIFICACIÓN / FUENTE INFORMACIÓN		SUPUESTO	
INFORME DE LA COORDINACIÓN FINANCIERA		EXISTE EL INTERÉS DE LOS BENEFICIARIOS Y FACILIDADES SOCIOECONÓMICAS QUE PERMITAN LLEVAR A CABO LA CAPACITACIÓN	

DATOS DE LA META			
Definición de la variable Meta:	1 - NÚMERO DE CAPACITACIONES OTORGADAS		
Unidad de medida:	25 - NÚMERO		

LÍNEA BASE				VALOR PROGRAMADO ANUAL			
AÑO	2020	VALOR	1.00	AÑO	2022	VALOR	40.00

AVANCE TRIMESTRAL OBRA/ACTIVIDAD							
METAS	1er.TRIMESTRE	2o.TRIMESTRE	3er.TRIMESTRE	4o.TRIMESTRE	CUMPLIMIENTO DE METAS		
PROGRAMACIÓN INICIAL	1.00	13.00	13.00	13.00	T1+T2+T3+T4	40.00	
PROGRAMACIÓN ACTUALIZADA	1.00				T1+T2+T3+T4	1.00	
METAS ALCANZADAS	1.00	0.00	0.00	0.00	T1+T2+T3+T4	1.00	
PORCENTAJE ALCANZADO TRIMESTRAL	100.00	0.00	0.00	0.00	PORCENTAJE ALCANZADO ANUAL	2.50	

PORCENTAJE DE CUMPLIMIENTO ALCANZADO EN EL TRIMESTRE: 100.00 %

JEFE ADMINISTRATIVO
GUSTAVO RAMIREZ SANTIAGO
COORDINADOR FINANCIERO

TITULAR DE LA DEPENDENCIA/ENTIDAD
JAIME MARTINEZ LUNA
RECTOR



GOBIERNO DEL ESTADO
DE OAXACA



UNIVERSIDAD AUTÓNOMA COMUNAL DE OAXACA

PROGRAMAS Y PROYECTOS DE INVERSIÓN

01 DE ENERO AL 31 DE MARZO 2022

**NO SE HAN AUTORIZADO PROGRAMAS NI PROYECTOS
DE INVERSIÓN PARA EL PERIODO ENERO-MARZO 2022**



GOBIERNO DEL ESTADO
DE OAXACA



RELACION DE BIENES INMUEBLES QUE COMPONEN EL PATRIMONIO
DEL 01 DE ENERO AL 31 DE MARZO DE 2022
(Pesos)

CUENTA	DESCRIPCIÓN DEL BIEN	Saldo Final
12310	TERRENOS	
12330	EDIFICIOS NO RESIDENCIALES	
12351	EDIFICACIÓN HABITACIONAL EN PROCESO	
12352	EDIFICACIÓN NO HABITACIONAL EN PROCESO	
12353	CONSTRUCCIÓN DE OBRAS PARA EL ABASTECIMIENTO DE AGUA, PETRÓLEO, GAS, ELECTRICIDAD Y TELECOMUNICACION	
12354	DIVISIÓN DE TERRENOS Y CONSTRUCCIÓN DE OBRAS DE URBANIZACIÓN EN PROCESO	
12355	CONSTRUCCIÓN DE VÍAS DE COMUNICACIÓN EN PROCESO	
12356	OTRAS CONSTRUCCIONES DE INGENIERÍA CIVIL U OBRA PESADA EN PROCESO	
12357	INSTALACIONES Y EQUIPAMIENTO EN CONSTRUCCIONES EN PROCESO	
12359	TRABAJOS DE ACABADOS EN EDIFICACIONES Y OTROS TRABAJOS ESPECIALIZADOS EN PROCESO	
12361	EDIFICACIÓN HABITACIONAL EN PROCESO	
12362	EDIFICACIÓN NO HABITACIONAL EN PROCESO	
12363	CONSTRUCCIÓN DE OBRAS PARA EL ABASTECIMIENTO DE AGUA, PETRÓLEO, GAS, ELECTRICIDAD Y TELECOMUNICACION	
12364	DIVISIÓN DE TERRENOS Y CONSTRUCCIÓN DE OBRAS DE URBANIZACIÓN	
12365	CONSTRUCCIÓN DE VÍAS DE COMUNICACIÓN EN PROCESO	
12366	OTRAS CONSTRUCCIONES DE INGENIERÍA CIVIL U OBRA PESADA EN PROCESO	
12367	INSTALACIONES Y EQUIPAMIENTO EN CONSTRUCCIONES EN PROCESO	
12369	TRABAJOS DE ACABADOS EN EDIFICACIONES Y OTROS TRABAJOS ESPECIALIZADOS EN PROCESO	
12390	OTROS BIENES INMUEBLES	
	SUMA TOTAL:	0



GOBIERNO DEL ESTADO
DE OAXACA

BIENES MUEBLES
01 DE ENERO AL 31 DE MARZO DE 2022

CUENTA	DESCRIPCIÓN DEL BIEN	Saldo Final
12411	MUEBLES DE OFICINA Y ESTANTERÍA	
12412	MUEBLES, EXCEPTO DE OFICINA Y ESTANTERÍA	
12413	EQUIPO DE CÓMPUTO Y DE TECNOLOGÍAS DE LA INFORMACIÓN	
12419	OTROS MOBILIARIOS Y EQUIPOS DE ADMINISTRACIÓN	
12421	EQUIPOS Y APARATOS AUDIOVISUALES	
12422	APARATOS DEPORTIVOS	
12423	CÁMARAS FOTOGRÁFICAS Y DE VIDEO	
12429	OTRO MOBILIARIO Y EQUIPO EDUCACIONAL Y RECREATIVO	
12431	EQUIPO MÉDICO Y DE LABORATORIO	
12432	INSTRUMENTAL MÉDICO Y DE LABORATORIO	
12441	AUTOMÓVILES Y CAMIONES	
12443	EQUIPO AEROSPAECIAL	
12445	EMBARCACIONES	
12449	OTROS EQUIPOS DE TRANSPORTE	
12450	EQUIPO DE DEFENSA Y SEGURIDAD	
12461	MAQUINARIA Y EQUIPO AGROPECUARIO	
12462	MAQUINARIA Y EQUIPO INDUSTRIAL	
12463	MAQUINARIA Y EQUIPO DE CONSTRUCCIÓN	
12464	SISTEMAS DE AIRE ACONDICIONADO, CALEFACCIÓN Y DE REFRIGERACIÓN INDUSTRIAL Y COMERCIAL	
12465	EQUIPO DE COMUNICACIÓN Y TELECOMUNICACIÓN	
12466	EQUIPOS DE GENERACIÓN ELÉCTRICA, APARATOS Y ACCESORIOS ELÉCTRICOS	
12467	HERRAMIENTAS Y MÁQUINAS-HERRAMIENTA	
12469	OTROS EQUIPOS	
12471	BIENES ARTISTICOS, CULTURALES Y CIENTIFICOS	
12483	AVES	
12484	OVINOS Y CAPRINOS	
12486	EQUINOS	
12487	ESPECIES MENORES Y DE ZOOLOGICO	
12488	ÁRBOLES Y PLANTAS	
12489	OTROS ACTIVOS BIOLÓGICOS	
	SUMA TOTAL:	0



GOBIERNO DEL ESTADO
DE OAXACA



RELACION DE CUENTAS BANCARIAS PRODUCTIVAS ESPECIFICAS
DEL 01 DE ENERO AL 31 DE MARZO DE 2022

FONDO, PROGRAMA O CONVENIO	DATOS DE LA CUENTA BANCARIA		
	INSTITUCION BANCARIA	NUMERO DE CUENTA	FECHA DE APERTURA



GOBIERNO DEL ESTADO
DE OAXACA



RELACION DE ESQUEMAS BURSATILES Y COBERTURAS FINANCIERAS

01 ENERO AL 31 MARZO 2022

NO APLICA



GOBIERNO DEL ESTADO
DE OAXACA



MONTOS PAGADOS POR AYUDAS Y SUBSIDIOS
01 DE ENERO AL 31 DE MARZO 2022

Concepto	Ayuda	Subsidio	Sector (económico o social)	Beneficiario	CURP	RFC	Monto Pagado



UNIVERSIDAD AUTÓNOMA COMUNAL DE OAXACA					
Estado de Situación Financiera Detallado - LDF					
Al 31 de diciembre de 2021 y al 31 de marzo de 2022					
(PESOS)					
Concepto	31 de marzo de 2022	31 de diciembre de 2021	Concepto	31 de marzo de 2022	31 de diciembre de 2021
ACTIVO			PASIVO		
Activo Circulante			Pasivo Circulante		
Efectivo y Equivalentes	142,617	1,495,001	Cuentas por Pagar a Corto Plazo	212,737	1,495,001
Efectivo			Servicios Personales por Pagar a Corto Plazo		
Bancos/Tesorería			Proveedores por Pagar a Corto Plazo		
Bancos/Dependencias y Otros	142,617	1,495,001	Contratistas por Obras Públicas por Pagar a Corto Plazo		
Inversiones Temporales (Hasta 3 meses)			Participaciones y Aportaciones por Pagar a Corto Plazo		
Fondos con Afectación Específica			Transferencias Otorgadas por Pagar a Corto Plazo	68,852	1,407,070
Depósitos de Fondos de Terceros en Garantía y/o Administración			Intereses, Comisiones y Otros Gastos de la Deuda Pública por Pagar a Corto Plazo		
Otros Efectivos y Equivalentes			Retenciones y Contribuciones por Pagar a Corto Plazo	143,885	87,931
Derechos a Recibir Efectivo o Equivalentes	70,120	0	Devoluciones de la Ley de Ingresos por Pagar a Corto Plazo		
Inversiones Financieras de Corto Plazo			Otras Cuentas por Pagar a Corto Plazo		
Cuentas por Cobrar a Corto Plazo			Documentos por Pagar a Corto Plazo	0	0
Deudores Diversos por Cobrar a Corto Plazo	70,120		Documentos Comerciales por Pagar a Corto Plazo		
Ingresos por Recuperar a Corto Plazo			Documentos con Contratistas por Obras Públicas por Pagar a Corto Plazo		
Deudores por Anticipos de la Tesorería a Corto Plazo			Otros Documentos por Pagar a Corto Plazo		
Préstamos Otorgados a Corto Plazo			Porción a Corto Plazo de la Deuda Pública a Largo Plazo	0	0
Otros Derechos a Recibir Efectivo o Equivalentes a Corto Plazo			Porción a Corto Plazo de la Deuda Pública		
Derechos a Recibir Bienes o Servicios	0	0	Porción a Corto Plazo de Arrendamiento Financiero		
Anticipo a Proveedores por Adquisición de Bienes y Prestación de Servicios a Corto Plazo			Títulos y Valores a Corto Plazo		
Anticipo a Proveedores por Adquisición de Bienes Inmuebles y Muebles a Corto Plazo			Pasivos Diferidos a Corto Plazo	0	0
Anticipo a Proveedores por Adquisición de Bienes Intangibles a Corto Plazo			Ingresos Cobrados por Adelantado a Corto Plazo		
Anticipo a Contratistas por Obras Públicas a Corto Plazo			Intereses Cobrados por Adelantado a Corto Plazo		
Otros Derechos a Recibir Bienes o Servicios a Corto Plazo			Otros Pasivos Diferidos a Corto Plazo		
Inventarios	0	0	Fondos y Bienes de Terceros en Garantía y/o Administración a Corto Plazo	0	0
Inventario de Mercancías para Venta			Fondos en Garantía a Corto Plazo		
Inventario de Mercancías Terminadas			Fondos en Administración a Corto Plazo		
Inventario de Mercancías en Proceso de Elaboración			Fondos Contingentes a Corto Plazo		
Inventario de Materias Primas, Materiales y Suministros para Producción			Fondos de Fideicomisos, Mandatos y Contratos Análogos a Corto Plazo		
Bienes en Tránsito			Otros Fondos de Terceros en Garantía y/o Administración a Corto Plazo		
Almacenes			Valores y Bienes en Garantía a Corto Plazo		
Estimación por Pérdida o Deterioro de Activos Circulantes	0	0	Provisiones a Corto Plazo	0	0
Estimaciones para Cuentas Incobrables por Derechos a Recibir Efectivo o Equivalentes			Provisión para Demandas y Juicios a Corto Plazo		
Estimación por Deterioro de Inventarios			Provisión para Contingencias a Corto Plazo		
Otros Activos Circulantes	0	0	Otras Provisiones a Corto Plazo		
Valores en Garantía			Otros Pasivos a Corto Plazo	0	0
Bienes en Garantía (excluye depósitos de fondos)			Ingresos por Clasificar		
Bienes Derivados de Embargos, Decomisos, Aseguramientos y Dación en Pago			Recaudación por Participar		
Adquisición con Fondos de Terceros			Otros Pasivos Circulantes		
Total de Activos Circulantes	212,737	1,495,001	Total de Pasivos Circulantes	212,737	1,495,001
Activo No Circulante			Pasivo No Circulante		
Inversiones Financieras a Largo Plazo			Cuentas por Pagar a Largo Plazo		
Derechos a Recibir Efectivo o Equivalentes a Largo Plazo			Documentos por Pagar a Largo Plazo		
Bienes Inmuebles, Infraestructura y Construcciones en Proceso			Deuda Pública a Largo Plazo		
Bienes Muebles			Pasivos Diferidos a Largo Plazo		
Activos Intangibles			Fondos y Bienes de Terceros en Garantía y/o en Administración a Largo Plazo		
Depreciación, Deterioro y Amortización Acumulada de Bienes			Provisiones a Largo Plazo		
Activos Diferidos			Total de Pasivos No Circulantes	0	0
Estimación por Pérdida o Deterioro de Activos no Circulantes					
Otros Activos no Circulantes			Total del Pasivo	212,737	1,495,001
Total de Activos No Circulantes	0	0			
Total del Activo	212,737	1,495,001	HACIENDA PÚBLICA/PATRIMONIO		
			Hacienda Pública/Patrimonio Contribuido	0	0
			Aportaciones		
			Donaciones de Capital		
			Actualización de la Hacienda Pública/Patrimonio		
			Hacienda Pública/Patrimonio Generado	0	0
			Resultados del Ejercicio (Ahorro/ Desahorro)		
			Resultados de Ejercicios Anteriores		
			Revalúos		
			Reservas		
			Rectificaciones de Resultados de Ejercicios Anteriores		
			Exceso o Insuficiencia en la Actualización de la Hacienda Pública/Patrimonio	0	0
			Resultado por Posición Monetaria		
			Resultado por Tenencia de Activos no Monetarios		
			Total Hacienda Pública/Patrimonio	0	0
			Total del Pasivo y Hacienda Pública/Patrimonio	212,737	1,495,001



UNIVERSIDAD AUTÓNOMA COMUNAL DE OAXACA

Balance Presupuestario - LDF

Del 1 de enero al 31 de marzo de 2021

(PESOS)

Concepto	Estimado/ Aprobado	Devengado	Recaudado/ Pagado
A. Ingresos Totales (A = A1+A2+A3)	14,688,814	2,926,055	2,852,803
A1. Ingresos de Libre Disposición	14,688,814	2,926,055	2,852,803
A2. Transferencias Federales Etiquetadas	0	0	0
A3. Financiamiento Neto			
B. Egresos Presupuestarios¹ (B = B1+B2)	0	0	0
B1. Gasto No Etiquetado (sin incluir Amortización de la Deuda Pública)			
B2. Gasto Etiquetado (sin incluir Amortización de la Deuda Pública)			
C. Remanentes del Ejercicio Anterior (C = C1 + C2)		0	0
C1. Remanentes de Ingresos de Libre Disposición aplicados en el periodo			
C2. Remanentes de Transferencias Federales Etiquetadas aplicados en el periodo			
I. Balance Presupuestario (I = A - B + C)	14,688,814	2,926,055	2,852,803
II. Balance Presupuestario sin Financiamiento Neto (II = I - A3)	14,688,814	2,926,055	2,852,803
III. Balance Presupuestario sin Financiamiento Neto y sin Remanentes del Ejercicio Anterior (III = II - C)	14,688,814	2,926,055	2,852,803

Concepto	Aprobado	Devengado	Pagado
E. Intereses, Comisiones y Gastos de la Deuda (E = E1+E2)	0	0	0
E1. Intereses, Comisiones y Gastos de la Deuda con Gasto No Etiquetado			
E2. Intereses, Comisiones y Gastos de la Deuda con Gasto Etiquetado			
IV. Balance Primario (IV = III + E)	14,688,814	2,926,055	2,852,803

Concepto	Estimado/ Aprobado	Devengado	Recaudado/ Pagado
F. Financiamiento (F = F1 + F2)	0	0	0
F1. Financiamiento con Fuente de Pago de Ingresos de Libre Disposición			
F2. Financiamiento con Fuente de Pago de Transferencias Federales Etiquetadas			
G. Amortización de la Deuda (G = G1 + G2)	0	0	0
G1. Amortización de la Deuda Pública con Gasto No Etiquetado			
G2. Amortización de la Deuda Pública con Gasto Etiquetado			
A3. Financiamiento Neto (A3 = F - G)	0	0	0

Concepto	Estimado/ Aprobado	Devengado	Recaudado/ Pagado
A1. Ingresos de Libre Disposición	14,688,814	2,926,055	2,852,803
A3.1 Financiamiento Neto con Fuente de Pago de Ingresos de Libre Disposición (A3.1 = F1 - G1)	0	0	0
F1. Financiamiento con Fuente de Pago de Ingresos de Libre Disposición			
G1. Amortización de la Deuda Pública con Gasto No Etiquetado			
B1. Gasto No Etiquetado (sin incluir Amortización de la Deuda Pública)			
C1. Remanentes de Ingresos de Libre Disposición aplicados en el periodo			
V. Balance Presupuestario de Recursos Disponibles (V = A1 + A3.1 - B1 + C1)	14,688,814	2,926,055	2,852,803
VI. Balance Presupuestario de Recursos Disponibles sin Financiamiento Neto (VI = V - A3.1)	14,688,814	2,926,055	2,852,803

Concept	Estimado/ Aprobado	Devengado	Recaudado/ Pagado
A2. Transferencias Federales Etiquetadas	0	0	0
A3.2 Financiamiento Neto con Fuente de Pago de Transferencias Federales Etiquetadas (A3.2 = F2 - G2)	0	0	0
F2. Financiamiento con Fuente de Pago de Transferencias Federales			
G2. Amortización de la Deuda Pública con Gasto Etiquetado			
B2. Gasto Etiquetado (sin incluir Amortización de la Deuda Pública)			
C2. Remanentes de Transferencias Federales Etiquetadas aplicados en el periodo			
VII. Balance Presupuestario de Recursos Etiquetados (VII = A2 + A3.2 - B2 + C2)	0	0	0
VIII. Balance Presupuestario de Recursos Etiquetados sin Financiamiento Neto (VIII = VII - A3.2)	0	0	0



UNIVERSIDAD AUTÓNOMA COMUNAL DE OAXACA

Estado Analítico de Ingreso Detallado - LDF

Del 1 de enero al 31 de marzo de 2022

(PESOS)

Concepto	Ingreso					Diferencia
	Estimado	Ampliaciones/ (Reducciones)	Modificado	Devengado	Recaudado	
Ingresos de Libre Disposición						
A. Impuestos						
B. Cuotas y Aportaciones de Seguridad Social						
C. Contribuciones de Mejoras						
D. Derechos						
E. Productos						
F. Aprovechamientos						
G. Ingresos por Ventas de Bienes y Servicios						
H. Participaciones (H=h1+h2+h3+h4+h5+h6+h7+h8+h9+h10+h11)	14,688,814	0	14,688,814	2,926,055	2,852,803	11,762,759
h1) Fondo General de Participaciones	14,688,814		14,688,814	2,926,055	2,852,803	11,762,759
h2) Fondo de Fomento Municipal						
h3) Fondo de Fiscalización y Recaudación						
h4) Fondo de Compensación						
h5) Fondo de Extracción de Hidrocarburos						
h6) Impuesto Especial Sobre Producción y Servicios						
h7) 0.136% de la Recaudación Federal Participable						
h8) 3.17% Sobre Extracción de Petróleo						
h9) Gasolinas y Diésel						
h10) Fondo del Impuesto Sobre la Renta						
h11) Fondo de Estabilización de los Ingresos de las Entidades Federativas						
I. Incentivos Derivados de la Colaboración Fiscal (I=i1+i2+i3+i4+i5)	0	0	0	0	0	0
i1) Tenencia o Uso de Vehículos						
i2) Fondo de Compensación ISAN						
i3) Impuesto Sobre Automóviles Nuevos						
i4) Fondo de Compensación de Repecos-Intermedios						
i5) Otros Incentivos Económicos						
J. Transferencias						
K. Convenios						
k1) Otros Convenios y Subsidios						
L. Otros Ingresos de Libre Disposición (L=l1+l2)	0	0	0	0	0	0
l1) Participaciones en Ingresos Locales						
l2) Otros Ingresos de Libre Disposición						
I. Total de Ingresos de Libre Disposición (I=A+B+C+D+E+F+G+H+I+J+K+L)	14,688,814	0	14,688,814	2,926,055	2,852,803	11,762,759
Ingresos Excedentes de Ingresos de Libre Disposición						
Transferencias Federales Etiquetadas						
A. Aportaciones (A=a1+a2+a3+a4+a5+a6+a7+a8)	0	0	0	0	0	0
a1) Fondo de Aportaciones para la Nómina Educativa y Gasto Operativo						
a2) Fondo de Aportaciones para los Servicios de Salud						
a3) Fondo de Aportaciones para la Infraestructura Social						
a4) Fondo de Aportaciones para el Fortalecimiento de los Municipios y de las Demarcaciones Territoriales del Distrito Federal						
a5) Fondo de Aportaciones Múltiples						
a6) Fondo de Aportaciones para la Educación Tecnológica y de Adultos						
a7) Fondo de Aportaciones para la Seguridad Pública de los Estados y del Distrito Federal						
a8) Fondo de Aportaciones para el Fortalecimiento de las Entidades Federativas						
B. Convenios (B=b1+b2+b3+b4)	0	0	0	0	0	0
b1) Convenios de Protección Social en Salud						
b2) Convenios de Descentralización						
b3) Convenios de Reasignación						
b4) Otros Convenios y Subsidios						
C. Fondos Distintos de Aportaciones (C=c1+c2)	0	0	0	0	0	0
c1) Fondo para Entidades Federativas y Municipios Productores de Hidrocarburos						
c2) Fondo Minero						
D. Transferencias, Subsidios y Subvenciones, y Pensiones y Jubilaciones						
E. Otras Transferencias Federales Etiquetadas						
II. Total de Transferencias Federales Etiquetadas (II = A + B + C + D + E)	0	0	0	0	0	0
III. Ingresos Derivados de Financiamientos (III = A)	0	0	0	0	0	0
A. Ingresos Derivados de Financiamientos						
IV. Total de Ingresos (IV = I + II + III)	14,688,814	0	14,688,814	2,926,055	2,852,803	11,762,759
Datos Informativos						
1. Ingresos Derivados de Financiamientos con Fuente de Pago de Ingresos de Libre Disposición						
2. Ingresos Derivados de Financiamientos con Fuente de Pago de Transferencias Federales Etiquetadas						
3. Ingresos Derivados de Financiamientos (3 = 1 + 2)	0	0	0	0	0	0



UNIVERSIDAD AUTÓNOMA COMUNAL DE OAXACA
Informe Analítico de la Deuda Pública y Otros Pasivos - LDF
Del 1 de enero al 31 de marzo de 2022
(PESOS)

Denominación de la Deuda Pública y Otros Pasivos	Saldo al 31 de diciembre de 2021 (d)	Disposiciones del Periodo (e)	Amortizaciones del Periodo (f)	Revaluaciones, Reclasificaciones y Otros Ajustes (g)	Saldo Final del Periodo (h) h=d+e-f+g	Pago de Intereses del Periodo (i)	Pago de Comisiones y demás costos asociados durante el Periodo (j)
1. Deuda Pública (1=A+B)							
A. Corto Plazo (A=a1+a2+a3)							
a1) Instituciones de Crédito							
a2) Títulos y Valores							
a3) Arrendamientos Financieros							
B. Largo Plazo (B=b1+b2+b3)							
b1) Instituciones de Crédito							
b2) Títulos y Valores							
b3) Arrendamientos Financieros							
2. Otros Pasivos	1,495,001				212,737		
3. Total de la Deuda Pública y Otros Pasivos (3=1+2)							
4. Deuda Contingente ¹ (Informativo)							
A. Deuda Contingente 1							
B. Deuda Contingente 2							
C. Deuda Contingente XX							
5. Valor de Instrumentos Bono Cupón Cero ² (Informativo)							
A. Instrumento Bono Cupón Cero 1							
B. Instrumento Bono Cupón Cero 2							
C. Instrumento Bono Cupón Cero XX							

¹ Se refiere a cualquier Financiamiento sin fuente o garantía de pago definida, que sea asumida de manera solidaria o subsidiaria por las Entidades Federativas con sus Municipios, organismos descentralizados y empresas de participación estatal mayoritaria y fideicomisos, locales o municipales, y por los Municipios con sus respectivos organismos descentralizados y empresas de participación municipal mayoritaria.

² Se refiere al valor del Bono Cupón Cero que respalda el pago de los créditos asociados al mismo (Activo).

Obligaciones a Corto Plazo (k)	Monto Contratado (l)	Plazo Pactado (m)	Tasa de Interés (n)	Comisiones y Costos Relacionados (o)	Tasa Efectiva (p)
6. Obligaciones a Corto Plazo (Informativo)					
A. Crédito 1					
B. Crédito 2					
C. Crédito XX					



UNIVERSIDAD AUTÓNOMA MUNICIPAL DE OAXACA
Informe Analítico de Obligaciones Diferentes de Financiamientos -LDF
Del 1 de enero al 31 de marzo de 2022
(PESOS)

Denominación de las Obligaciones Diferentes de Financiamiento (c)	Fecha del Contrato (d)	Fecha de inicio de operación del proyecto (e)	Fecha de vencimiento (f)	Monto de la inversión pactado (g)	Plazo pactado (h)	Monto promedio mensual del pago de la contraprestación (i)	Monto promedio mensual del pago de la contraprestación correspondiente al pago de inversión (j)	Monto pagado de la inversión al 31 de XXXX de 20XX (k)	Monto pagado de la inversión actualizado al 31 de XXXX de 20XX (l)	Saldo pendiente por pagar de la inversión al 31 de XXXX de 20XX (m = g - l)
A. Asociaciones Público Privadas (APP's) (A=a+b+c+d) a) APP 1 b) APP 2 c) APP 3 d) APP XX										
B. Otros Instrumentos (B=a+b+c+d) a) Otro Instrumento 1 b) Otro Instrumento 2 c) Otro Instrumento 3 d) Otro Instrumento XX										
C. Total de Obligaciones Diferentes de Financiamiento (C=A+B)										

No aplica



UNIVERSIDAD AUTÓNOMA COMUNAL DE OAXACA
Estado Analítico del Ejercicio del Presupuesto de Egresos Detallado - LDF
Clasificación por Objeto del Gasto (Capítulo y Concepto)
Del 1 de enero al 31 de marzo de 2022
(PESOS)

Concepto	Egresos					Subejercicio
	Aprobado	Ampliaciones/ (Reducciones)	Modificado	Devengado	Pagado	
I. Gasto No Etiquetado (I=A+B+C+D+E+F+G+H+I)	14,688,814	0	14,688,814	2,926,055	2,852,803	11,762,759
A. Servicios Personales (A=a1+a2+a3+a4+a5+a6+a7)	0	0	0	0	0	0
a1) Remuneraciones al Personal de Carácter Permanente						0
a2) Remuneraciones al Personal de Carácter Transitorio						0
a3) Remuneraciones Adicionales y Especiales						0
a4) Seguridad Social						0
a5) Otras Prestaciones Sociales y Económicas						0
a6) Previsiones						0
a7) Pago de Estímulos a Servidores Públicos						0
B. Materiales y Suministros (B=b1+b2+b3+b4+b5+b6+b7+b8+b9)	0	0	0	0	0	0
b1) Materiales de Administración, Emisión de Documentos y Artículos Oficiales						0
b2) Alimentos y Utensilios						0
b3) Materias Primas y Materiales de Producción y Comercialización						0
b4) Materiales y Artículos de Construcción y de Reparación						0
b5) Productos Químicos, Farmacéuticos y de Laboratorio						0
b6) Combustibles, Lubricantes y Aditivos						0
b7) Vestuario, Blancos, Prendas de Protección y Artículos Deportivos						0
b8) Materiales y Suministros Para Seguridad						0
b9) Herramientas, Refacciones y Accesorios Menores						0
C. Servicios Generales (C=c1+c2+c3+c4+c5+c6+c7+c8+c9)	0	0	0	0	0	0
c1) Servicios Básicos						0
c2) Servicios de Arrendamiento						0
c3) Servicios Profesionales, Científicos, Técnicos y Otros Servicios						0
c4) Servicios Financieros, Bancarios y Comerciales						0
c5) Servicios de Instalación, Reparación, Mantenimiento y Conservación						0
c6) Servicios de Comunicación Social y Publicidad						0
c7) Servicios de Traslado y Viáticos						0
c8) Servicios Oficiales						0
c9) Otros Servicios Generales						0
D. Transferencias, Asignaciones, Subsidios y Otras Ayudas (D=d1+d2+d3+d4+d5+d6+d7+d8+d9)	14,688,814	0	14,688,814	2,926,055	2,852,803	11,762,759
d1) Transferencias Internas y Asignaciones al Sector Público	14,688,814	0	14,688,814	2,926,055	2,852,803	11,762,759
d2) Transferencias al Resto del Sector Público						0
d3) Subsidios y Subvenciones						0
d4) Ayudas Sociales						0
d5) Pensiones y Jubilaciones						0
d6) Transferencias a Fideicomisos, Mandatos y Otros Análogos						0
d7) Transferencias a la Seguridad Social						0
d8) Donativos						0
d9) Transferencias al Exterior						0
E. Bienes Muebles, Inmuebles e Intangibles (E=e1+e2+e3+e4+e5+e6+e7+e8+e9)	0	0	0	0	0	0
e1) Mobiliario y Equipo de Administración						0
e2) Mobiliario y Equipo Educativo y Recreativo						0
e3) Equipo e Instrumental Médico y de Laboratorio						0
e4) Vehículos y Equipo de Transporte						0
e5) Equipo de Defensa y Seguridad						0
e6) Maquinaria, Otros Equipos y Herramientas						0
e7) Activos Biológicos						0
e8) Bienes Inmuebles						0
e9) Activos Intangibles						0
F. Inversión Pública (F=f1+f2+f3)	0	0	0	0	0	0
f1) Obra Pública en Bienes de Dominio Público						0
f2) Obra Pública en Bienes Propios						0
f3) Proyectos Productivos y Acciones de Fomento						0
G. Inversiones Financieras y Otras Provisiones (G=g1+g2+g3+g4+g5+g6+g7)	0	0	0	0	0	0
g1) Inversiones Para el Fomento de Actividades Productivas						0
g2) Acciones y Participaciones de Capital						0
g3) Compra de Títulos y Valores						0
g4) Concesión de Préstamos						0
g5) Inversiones en Fideicomisos, Mandatos y Otros Análogos						0
Fideicomiso de Desastres Naturales (Informativo)						0
g6) Otras Inversiones Financieras						0
g7) Provisiones para Contingencias y Otras Erogaciones Especiales						0
H. Participaciones y Aportaciones (H=h1+h2+h3)	0	0	0	0	0	0
h1) Participaciones						0
h2) Aportaciones						0
h3) Convenios						0
I. Deuda Pública (I=i1+i2+i3+i4+i5+i6+i7)	0	0	0	0	0	0
i1) Amortización de la Deuda Pública						0
i2) Intereses de la Deuda Pública						0
i3) Comisiones de la Deuda Pública						0
i4) Gastos de la Deuda Pública						0
i5) Costo por Coberturas						0
i6) Apoyos Financieros						0
i7) Adeudos de Ejercicios Fiscales Anteriores (ADEFAS)						0

Concepto	Egresos					Subejercicio
	Aprobado	Ampliaciones/ (Reducciones)	Modificado	Devengado	Pagado	
II. Gasto Etiquetado (II=A+B+C+D+E+F+G+H+I)	0	0	0	0	0	0
A. Servicios Personales (A=a1+a2+a3+a4+a5+a6+a7)	0	0	0	0	0	0
a1) Remuneraciones al Personal de Carácter Permanente						0
a2) Remuneraciones al Personal de Carácter Transitorio						0
a3) Remuneraciones Adicionales y Especiales						0
a4) Seguridad Social						0
a5) Otras Prestaciones Sociales y Económicas						0
a6) Previsiones						0
a7) Pago de Estímulos a Servidores Públicos						0
B. Materiales y Suministros (B=b1+b2+b3+b4+b5+b6+b7+b8+b9)	0	0	0	0	0	0
b1) Materiales de Administración, Emisión de Documentos y Artículos Oficiales						0
b2) Alimentos y Utensilios						0
b3) Materias Primas y Materiales de Producción y Comercialización						0
b4) Materiales y Artículos de Construcción y de Reparación						0
b5) Productos Químicos, Farmacéuticos y de Laboratorio						0
b6) Combustibles, Lubricantes y Aditivos						0
b7) Vestuario, Blancos, Prendas de Protección y Artículos Deportivos						0
b8) Materiales y Suministros Para Seguridad						0
b9) Herramientas, Refacciones y Accesorios Menores						0
C. Servicios Generales (C=c1+c2+c3+c4+c5+c6+c7+c8+c9)	0	0	0	0	0	0
c1) Servicios Básicos						0
c2) Servicios de Arrendamiento						0
c3) Servicios Profesionales, Científicos, Técnicos y Otros Servicios						0
c4) Servicios Financieros, Bancarios y Comerciales						0
c5) Servicios de Instalación, Reparación, Mantenimiento y Conservación						0
c6) Servicios de Comunicación Social y Publicidad						0
c7) Servicios de Traslado y Viáticos						0
c8) Servicios Oficiales						0
c9) Otros Servicios Generales						0
D. Transferencias, Asignaciones, Subsidios y Otras Ayudas (D=d1+d2+d3+d4+d5+d6+d7+d8+d9)	0	0	0	0	0	0
d1) Transferencias Internas y Asignaciones al Sector Público	0	0	0	0	0	0
d2) Transferencias al Resto del Sector Público						0
d3) Subsidios y Subvenciones						0
d4) Ayudas Sociales						0
d5) Pensiones y Jubilaciones						0
d6) Transferencias a Fideicomisos, Mandatos y Otros Análogos						0
d7) Transferencias a la Seguridad Social						0
d8) Donativos						0
d9) Transferencias al Exterior						0
E. Bienes Muebles, Inmuebles e Intangibles (E=e1+e2+e3+e4+e5+e6+e7+e8+e9)	0	0	0	0	0	0
e1) Mobiliario y Equipo de Administración						0
e2) Mobiliario y Equipo Educativo y Recreativo						0
e3) Equipo e Instrumental Médico y de Laboratorio						0
e4) Vehículos y Equipo de Transporte						0
e5) Equipo de Defensa y Seguridad						0
e6) Maquinaria, Otros Equipos y Herramientas						0
e7) Activos Biológicos						0
e8) Bienes Inmuebles						0
e9) Activos Intangibles						0
F. Inversión Pública (F=f1+f2+f3)	0	0	0	0	0	0
f1) Obra Pública en Bienes de Dominio Público						0
f2) Obra Pública en Bienes Propios						0
f3) Proyectos Productivos y Acciones de Fomento						0
G. Inversiones Financieras y Otras Provisiones (G=g1+g2+g3+g4+g5+g6+g7)	0	0	0	0	0	0
g1) Inversiones Para el Fomento de Actividades Productivas						0
g2) Acciones y Participaciones de Capital						0
g3) Compra de Títulos y Valores						0
g4) Concesión de Préstamos						0
g5) Inversiones en Fideicomisos, Mandatos y Otros Análogos						0
Fideicomiso de Desastres Naturales (Informativo)						0
g6) Otras Inversiones Financieras						0
g7) Provisiones para Contingencias y Otras Erogaciones Especiales						0
H. Participaciones y Aportaciones (H=h1+h2+h3)	0	0	0	0	0	0
h1) Participaciones						0
h2) Aportaciones						0
h3) Convenios						0
I. Deuda Pública (I=i1+i2+i3+i4+i5+i6+i7)	0	0	0	0	0	0
i1) Amortización de la Deuda Pública						0
i2) Intereses de la Deuda Pública						0
i3) Comisiones de la Deuda Pública						0
i4) Gastos de la Deuda Pública						0
i5) Costo por Coberturas						0
i6) Apoyos Financieros						0
i7) Adeudos de Ejercicios Fiscales Anteriores (ADEFAS)						0
III. Total de Egresos (III = I + II)	14,688,814	0	14,688,814	2,926,055	2,852,803	11,762,759

Primer Informe Trimestral de Avance de Cuenta Pública del ejercicio enero-marzo 2022



UNIVERSIDAD AUTÓNOMA COMUNAL DE OAXACA
Estado Analítico del Ejercicio del Presupuesto de Egresos Detallado - LDF
Clasificación Administrativa
Del 1 de enero al 31 de marzo de 2022
(PESOS)

Concepto	Egresos					Subejercicio
	Aprobado	Ampliaciones/ (Reducciones)	Modificado	Devengado	Pagado	
I. Gasto No Etiquetado (I=A)	14,688,814	0	14,688,814	2,926,055	2,852,803	11,762,759
A. UNIVERSIDAD AUTÓNOMA COMUNAL DE OAXACA	14,688,814	0	14,688,814	2,926,055	2,852,803	11,762,759
II. Gasto Etiquetado (II=A)	0	0	0	0	0	0
A. UNIVERSIDAD AUTÓNOMA COMUNAL DE OAXACA		0	0	0	0	
III. Total de Egresos (III = I + II)	14,688,814	0	14,688,814	2,926,055	2,852,803	11,762,759

Primer Informe Trimestral de Avance de Cuenta Pública del ejercicio enero-marzo 2022



UNIVERSIDAD AUTÓNOMA COMUNAL DE OAXACA
Estado Analítico del Ejercicio del Presupuesto de Egresos Detallado - LDF
Clasificación Funcional (Finalidad y Función)
Del 1 de enero al 31 de marzo de 2021
(PESOS)

Concepto	Egresos					Subejercicio
	Aprobado	Ampliaciones/ (Reducciones)	Modificado	Devengado	Pagado	
I. Gasto No Etiquetado (I=A+B+C+D)	14,688,814	0	14,688,814	2,926,055	2,852,803	11,762,759
A. Gobierno (A=a1+a2+a3+a4+a5+a6+a7+a8)	0	0	0	0	0	0
a1) Legislación						0
a2) Justicia						0
a3) Coordinación de la Política de Gobierno						0
a4) Relaciones Exteriores						0
a5) Asuntos Financieros y Hacendarios						0
a6) Seguridad Nacional						0
a7) Asuntos de Orden Público y de Seguridad Interior						0
a8) Otros Servicios Generales						0
B. Desarrollo Social (B=b1+b2+b3+b4+b5+b6+b7)	14,688,814	0	14,688,814	2,926,055	2,852,803	11,762,759
b1) Protección Ambiental						0
b2) Vivienda y Servicios a la Comunidad						0
b3) Salud						0
b4) Recreación, Cultura y Otras Manifestaciones Sociales						0
b5) Educación	14,688,814	0	14,688,814	2,926,055	2,852,803	11,762,759
b6) Protección Social						0
b7) Otros Asuntos Sociales						0
C. Desarrollo Económico (C=c1+c2+c3+c4+c5+c6+c7+c8+c9)	0	0	0	0	0	0
c1) Asuntos Económicos, Comerciales y Laborales en General						0
c2) Agropecuaria, Silvicultura, Pesca y Caza						0
c3) Combustibles y Energía						0
c4) Minería, Manufacturas y Construcción						0
c5) Transporte						0
c6) Comunicaciones						0
c7) Turismo						0
c8) Ciencia, Tecnología e Innovación						0
c9) Otras Industrias y Otros Asuntos Económicos						0
D. Otras No Clasificadas en Funciones Anteriores (D=d1+d2+d3+d4)	0	0	0	0	0	0
d1) Transacciones de la Deuda Pública / Costo Financiero de la						0
d2) Transferencias, Participaciones y Aportaciones Entre						0
Diferentes Niveles y Órdenes de Gobierno						0
d3) Saneamiento del Sistema Financiero						0
d4) Adeudos de Ejercicios Fiscales Anteriores						0
II: Gasto Etiquetado (II=A+B+C+D)	0	0	0	0	0	0
A. Gobierno (A=a1+a2+a3+a4+a5+a6+a7+a8)	0	0	0	0	0	0
a1) Legislación						0
a2) Justicia						0
a3) Coordinación de la Política de Gobierno						0
a4) Relaciones Exteriores						0
a5) Asuntos Financieros y Hacendarios						0
a6) Seguridad Nacional						0
a7) Asuntos de Orden Público y de Seguridad Interior						0
a8) Otros Servicios Generales						0
B. Desarrollo Social (B=b1+b2+b3+b4+b5+b6+b7)	0	0	0	0	0	0
b1) Protección Ambiental						0
b2) Vivienda y Servicios a la Comunidad						0
b3) Salud						0
b4) Recreación, Cultura y Otras Manifestaciones Sociales						0
b5) Educación	0	0	0	0	0	0
b6) Protección Social						0
b7) Otros Asuntos Sociales						0
C. Desarrollo Económico (C=c1+c2+c3+c4+c5+c6+c7+c8+c9)	0	0	0	0	0	0
c1) Asuntos Económicos, Comerciales y Laborales en General						0
c2) Agropecuaria, Silvicultura, Pesca y Caza						0
c3) Combustibles y Energía						0
c4) Minería, Manufacturas y Construcción						0
c5) Transporte						0
c6) Comunicaciones						0
c7) Turismo						0
c8) Ciencia, Tecnología e Innovación						0
c9) Otras Industrias y Otros Asuntos Económicos						0
D. Otras No Clasificadas en Funciones Anteriores (D=d1+d2+d3+d4)	0	0	0	0	0	0
d1) Transacciones de la Deuda Pública / Costo Financiero de la						0
d2) Transferencias, Participaciones y Aportaciones Entre						0
Diferentes Niveles y Órdenes de Gobierno						0
d3) Saneamiento del Sistema Financiero						0
d4) Adeudos de Ejercicios Fiscales Anteriores						0
III. Total de Egresos (III = I + II)	14,688,814	0	14,688,814	2,926,055	2,852,803	11,762,759

Primer Informe Trimestral de Avance de Cuenta Pública del ejercicio enero-marzo 2022



UNIVERSIDAD AUTÓNOMA COMUNAL DE OAXACA

Estado Analítico del Ejercicio del Presupuesto de Egresos Detallado - LDF

Clasificación de Servicios Personales por Categoría

Del 1 de enero al 31 de marzo de 2022

(PESOS)

Concepto	Egresos					Subejercicio
	Aprobado	Ampliaciones/ (Reducciones)	Modificado	Devengado	Pagado	
I. Gasto No Etiquetado (I=A+B+C+D+E+F)	13,213,109	0	13,213,109	2,681,554	2,681,554	10,531,556
A. Personal Administrativo						0
B. Magisterio	13,213,109	0	13,213,109	2,681,554	2,681,554	10,531,556
C. Servicios de Salud (C=c1+c2)	0	0	0	0	0	0
c1) Personal Administrativo						0
c2) Personal Médico, paramédico y afín						0
D. Seguridad Pública						0
E. Gastos asociados a la implementación de nuevas leyes federales o reformas a las mismas (E=e1+e2)	0	0	0	0	0	0
e1) Nombre del Programa o Ley 1						0
e2) Nombre del Programa o Ley 2						0
F. Sentencias laborales definitivas						0
II. Gasto Etiquetado (I=A+B+C+D+E+F)	0	0	0	0	0	0
A. Personal Administrativo						0
B. Magisterio		0	0	0	0	0
C. Servicios de Salud (C=c1+c2)	0	0	0	0	0	0
c1) Personal Administrativo						0
c2) Personal Médico, paramédico y afín						0
D. Seguridad Pública						0
E. Gastos asociados a la implementación de nuevas leyes federales o reformas a las mismas (E=e1+e2)	0	0	0	0	0	0
e1) Nombre del Programa o Ley 1						0
e2) Nombre del Programa o Ley 2						0
F. Sentencias laborales definitivas						0
III. Total de Gasto en Servicios Personales (III = I + II)	13,213,109	0	13,213,109	2,681,554	2,681,554	10,531,556

Primer Informe Trimestral de Avance de Cuenta Pública del ejercicio enero-marzo 2022



UNIVERSIDAD AUTÓNOMA COMUNAL DE OAXACA
Informe sobre Estudios Actuariales - LDF

	Pensiones y jubilaciones	Salud	Riesgos de trabajo	Invalidez y vida	Otras prestaciones sociales
Tipo de Sistema Prestación laboral o Fondo general para trabajadores del estado o Beneficio definido, Contribución definida o Mixto Población afiliada Activos Edad máxima Edad mínima Edad promedio Pensionados y Jubilados Edad máxima Edad mínima Edad promedio Beneficiarios Promedio de años de servicio (trabajadores activos) Aportación individual al plan de pensión como % del salario Aportación del ente público al plan de pensión como % del salario Crecimiento esperado de los pensionados y jubilados (como %) Crecimiento esperado de los activos (como %) Edad de Jubilación o Pensión Esperanza de vida Ingresos del Fondo Ingresos Anuales al Fondo de Pensiones Nómina anual Activos Pensionados y Jubilados Beneficiarios de Pensionados y Jubilados Monto mensual por pensión Máximo Mínimo Promedio Monto de la reserva Valor presente de las obligaciones Pensiones y Jubilaciones en curso de pago Generación actual Generaciones futuras Valor presente de las contribuciones asociadas a los sueldos futuros de Generación actual Generaciones futuras Valor presente de aportaciones futuras Generación actual Generaciones futuras Otros Ingresos Déficit/superávit actuarial Generación actual Generaciones futuras Periodo de suficiencia Año de descapitalización Tasa de rendimiento Estudio actuarial Año de elaboración del estudio actuarial Empresa que elaboró el estudio actuarial					

No aplica



GOBIERNO DEL ESTADO
DE OAXACA

DEFENSORÍA DE LOS DERECHOS HUMANOS DEL PUEBLO DE OAXACA



RESULTADOS GENERALES

En este apartado, se presentan los principales resultados de las acciones realizadas en esta Defensoría de los Derechos Humanos del Pueblo de Oaxaca del 1º de enero al 31 de marzo de 2022. Lo anterior, considerando las tres actividades programáticas del Programa Operativo Anual 2022, que a continuación se mencionan: a) Atención y resolución de peticiones por violación a los derechos humanos. b) Promoción, formación y desarrollo de políticas públicas en derechos humanos y c) Apoyo a la gestión administrativa y fortalecimiento institucional.

A) ATENCIÓN Y RESOLUCIÓN DE PETICIONES POR VIOLACIÓN A LOS DERECHOS HUMANOS

Atención y Resolución de Peticiones

Orientaciones

Se otorgaron un mil 937 orientaciones en materia jurídica y defensa de los derechos humanos, de los cuales 934 se proporcionaron en la oficina central de la Defensoría y un mil tres en las defensorías regionales.

Cuadernos de Antecedentes

Se iniciaron 188 cuadernos de antecedentes, de los cuales 108 se integraron en la oficina central y 80 en las defensorías regionales; así mismo se concluyeron 165, de los cuales 116 corresponden a la oficina central y 49 a las defensorías regionales.

Expedientes de Quejas

Se iniciaron 725 expedientes de queja, de los cuales 544 se integraron en la oficina central y 181 en las defensorías regionales; concluyéndose 721, correspondiendo 529 a la oficina central y 192 a las defensorías regionales.

Autoridades responsables señaladas

Las autoridades que con mayor frecuencia se les iniciaron expedientes de queja por presuntas violaciones de derechos humanos se señalan en la siguiente tabla:



Autoridades Responsables Señaladas con Mayor Frecuencia

DENOMINACIÓN	NUMERO
	TRIMESTRE I
a) AUTORIDADES MUNICIPALES	253
b) INSTITUTO ESTATAL DE EDUCACIÓN PÚBLICA DE OAXACA (IEEPO)	46
c) FISCALÍA GENERAL DEL ESTADO (FGE)	125
d) SECRETARÍA DE SEGURIDAD PÚBLICA DEL ESTADO (SSPE)	47
e) TRIBUNAL SUPERIOR DE JUSTICIA DEL ESTADO (TSJE)	65

Fuente: Información de Archivo de la DDHPO. 2022.

Derechos violados y conductas violatorias

La DDHPO revisa, analiza y aplica el Catálogo de Calificación e Investigación a Violación de Derechos Humanos, con esta clasificación se presenta el cuadro siguiente:

Derechos Violados y Conductas Violatorias más Recurrentes

DESCRIPCIÓN	NUMERO
	TRIMESTRE I
DERECHO A LA LEGALIDAD	190
FALTA O DEFICIENCIA EN LA FUNDAMENTACIÓN O MOTIVACIÓN DE LOS ACTOS DE AUTORIDAD	129
DERECHO A LA LIBERTAD DEAMBULATORIA	79
DETENCIÓN ARBITRARIA	49
DERECHO A LA INTEGRIDAD PERSONAL	47
USO DESPROPORCIONADO O INDEBIDO DE LA FUERZA	9
DERECHO A LA EDUCACIÓN	21
OBSTACULIZACIÓN, NEGATIVA O RESTRICCIÓN DEL ACCESO A LA EDUCACIÓN	17

Fuente: Información de Archivo de la DDHPO. 2022.



GOBIERNO DEL ESTADO
DE OAXACA



Recomendaciones

Se emitió una recomendación dirigida al Secretario de Salud y Director General de los Servicios de Salud del Estado de Oaxaca y Titulares de la Procuraduría Estatal de protección de los Derechos de Niñas, Niños y Adolescentes del Estado de Oaxaca.

Propuestas de Conciliación y Medidas Cautelares

Se emitieron 50 propuestas de conciliación y 72 medidas cautelares.

Acciones Especializadas en Atención a Niños, Niñas, Adolescentes y Jóvenes

Prevención de Violaciones a Derechos Humanos de Niñas, Niños y Adolescentes (NNA).

En los casos en que se requería la intervención de autoridades estatales competentes para evitar la consumación de probables violaciones a derechos humanos de NNA, no se inició ningún cuaderno de antecedentes, se concluyeron ocho y se encuentran en trámite 12; asimismo se brindaron diversas asesorías requeridas por las personas.

Para prevenir o evitar la continuación de violaciones a derechos humanos de NNA, se solicitó a las y los servidores públicos involucrados y/o probables responsables, la adopción de 16 colaboraciones, que fueron dirigidas a la Universidad Autónoma "Benito Juárez" de Oaxaca.

Se grabaron y divulgaron cápsulas informativas con los temas de contención emocional, efectos del matrimonio infantil y crianza positiva en el espacio denominado "Tus derechos en corto".

Se participó en: el seminario "Acompañamiento y Atención a Niñas, Niños y Adolescentes en Proceso de Justicia"; el primer curso virtual "Prevenir la Tortura y los Malos Tratos, el Rol de las Comisiones Estatales de los Derechos Humanos en México" y el diplomado "Acceso y Ejercicio de los Derechos Humanos de las Mujeres: la Justiciabilidad hacia una Vida Libre de Violencia".

Defensa y Protección a Derechos Humanos de NNA.

Se iniciaron 18 expedientes, se concluyeron 14; ocho resueltos durante el trámite, dos por no existir elementos suficientes para acreditar las violaciones a derechos humanos;



GOBIERNO DEL ESTADO
DE OAXACA



uno por desistimiento de la parte peticionaria; uno por falta de interés de la o el peticionario en los términos especificados en la Ley y el Reglamento; uno sin materia para seguir conociendo del expediente de petición y uno por acumulación. Se encuentran en trámite 84 expedientes. Las acciones relativas a la atención de peticiones se registran en el sistema de quejas (SIQ), donde se efectuaron 70 movimientos.

Se brindaron 45 atenciones psicológicas a NNA y mayores de edad.

Se integró un equipo de trabajo con la Defensoría Especializada en Equidad de Género y Atención a Mujeres Víctimas de Violencia, dentro del expediente DDHPO/098/(809)/OAX/2022, realizando las siguientes actividades: inspección ocular y primera entrevista con adolescentes, en las instalaciones del Centro de Justicia para Mujeres; reunión de trabajo con personal de la Fiscalía General del Estado de Oaxaca y Sociedad Civil; acompañamiento de convivencia en el Centro de Justicia para Mujeres; acompañamiento y reunión de trabajo con el personal de Organización Civil y asesor de la Fiscalía General del Estado; mesa de trabajo con la participación de personal de la Fiscalía General del Estado y Procuraduría de Protección de Derechos de Niñas, Niños y Adolescentes; entrevista de seguimiento y visita para realizar entrevista psicosociales.

Acciones Especializadas en Equidad de Género y Atención a Mujeres Víctimas de Violencia

Se iniciaron 15 expedientes de queja y 14 cuadernos de antecedentes, motivados por feminicidio y muerte de las mujeres por violencia política por razón de género contra las mujeres, violencia de género en el ámbito laboral y violencia familiar principalmente. Se emitió una medida cautelar, así como se solicitaron 25 colaboraciones a distintas autoridades y/o servidores públicos.

En materia de defensa y protección de los derechos humanos, se efectuaron un total de 60 diligencias, considerando comparecencias, colaboraciones, acompañamientos, canalizaciones a la Secretaría de las Mujeres de Oaxaca, entrevistas, requerimientos testimoniales, notificaciones, informes de autoridad y certificaciones.

Se emitieron cinco colaboraciones urgentes dirigidas a la Secretaría de Seguridad Pública, así como 35 a distintas autoridades y/o servidores públicos.

Dentro del expediente DDHPO/098/(09)OAX/2022 iniciado a petición del hermano de la víctima, al ser una persona mujer menor de 18 años de edad, quien vivió



GOBIERNO DEL ESTADO
DE OAXACA



vulneraciones a sus derechos humanos a una vida libre de violencia, acceso a la justicia, entre otros.

Se realizó una reunión de trabajo con la peticionaria y su abogado dentro del expediente de queja DDHPO/CA/0255/(01)/OAX/2020.

Se mantuvo comunicación con personal del Centro PAIMEF de la Secretaría de las Mujeres de Oaxaca, Organizaciones de la Sociedad Civil organizada para tratar y coordinar acciones tendientes a prevenir y atender la violencia de Género en contra de las mujeres.

Se iniciaron tres de expedientes por probables violaciones a los Derechos Humanos de las mujeres, derivado de la violencia política en razón de género; se participó en reuniones de trabajo de la Ruta Interinstitucional que convocó la presidenta del Observatorio; se participó en la actividad “Hablemos de los Derechos Humanos de las Mujeres”.

Se participó en el “Curso básico de lenguas y señas mexicanas; dentro de la organización del diplomado “Acceso y ejercicio de los derechos humanos de las mujeres: la justiciabilidad hacia una vida libre de violencia”, organizado por acuerdo con la academia y organismos de la sociedad civil, se participó en 10 reuniones de trabajo y se llevó a cabo la inauguración.

Reunión vía zoom sobre el tema: Retos y estrategias para ejercicio de derechos de mujeres indígenas; se participó en el seminario “Acompañamiento y Atención a niñas, niños y adolescentes en proceso de justicia”; ponente en el encuentro de mujeres en el marco del día internacional de la mujer; reunión de trabajo con alumnas de la facultad de psicología de la Universidad Mesoamericana de Oaxaca, para diseñar y organizar la participación en la semana universitaria de dicha universidad; reuniones de trabajo para seguimiento del proyecto EQUAL “Acceso equitativo a trabajo de calidad para mujeres y adolescentes” y con el personal de la Fiscalía General del Estado, y de la Dirección de Justicia Alternativa, para diseñar y organizar la participación de este organismo en el proceso de certificación de 16 facilitadores de la justicia alternativa.

Se continuó con las acciones dirigidas a lograr el empoderamiento de las mujeres y en la construcción de ciudadanía, mediante el taller para Diosas, actividad permanente de lectura basada en el libro de “Mujeres que Corren con los Lobos”, realizadas en plataformas virtuales y presencial.



GOBIERNO DEL ESTADO
DE OAXACA



Alerta por Violencia de Género contra las Mujeres (AVGM) para el Estado de Oaxaca.

En relación a la Alerta por Violencia de Género contra las Mujeres (AVGM) se continuó con acciones a través de plataformas en la red y se llevó a cabo la primera sesión ordinaria conjunta con el Sistema Estatal de Prevención, Atención, Sanción y Erradicación de la Violencia contra las Mujeres y el Sistema Estatal para la Igualdad entre Mujeres y Hombres para el Estado de Oaxaca 2022; el Titular de la DDHPO a través de la Defensoría Especializada de Género participa en el Grupo Interinstitucional y Multidisciplinario (GIM) que da seguimiento a la declaratoria de Alerta de Violencia de Género para el Estado de Oaxaca.

Se continúa con la vigencia de dos alertas tempranas emitidas por este organismo, durante la declaratoria de la pandemia: “Caso: Mecanismo de protección para mujeres, niñas, niños y adolescentes víctimas de violencia ante la contingencia ocasionada por la pandemia COVID-19 Coronavirus” y “Alerta temprana, medidas de preparación, prevención, atención y control de la epidemia de COVID-19 en pueblos y comunidades indígenas y afro mexicanas del estado de Oaxaca”.

Acciones Especializadas en Centros de Reclusión

Se iniciaron 26 expedientes de queja, concluyéndose 16 y quedando 286 en trámite. Se iniciaron 22 cuadernos de antecedentes, quedando un total de 201 en trámite.

Las principales autoridades de carácter estatal señaladas como responsables, fueron: Tribunal Superior de Justicia del Estado de Oaxaca (TSJE), Defensoría Pública del Estado, Secretaría de Seguridad Pública del Estado (SSPE) y Servicios de Salud de Oaxaca (SSO).

Se realizaron 380 entrevistas a personas privadas de la libertad en 37 visitas principalmente al Centro de Reinserción Social de Villa de Etla y Tanivet Varonil y Femenil. Asimismo se orientó telefónicamente a 402 personas privadas de la libertad y a familiares de los mismos.

Emisión y seguimiento de cuatro Medidas Cautelares dictadas por la DDHPO, en los expedientes: DDHPO/0363/(24)/OAX/2022, solicitando a la Secretaría de Seguridad Pública de Oaxaca, que garantizara los derechos de las personas privadas de la libertad respecto de la abstención de aislarlos, el cese de cualquier acto de hostigamiento, amenaza, tortura o cualquier trato cruel, inhumano o degradante; DDHPO/0442/(24)/OAX/2022, solicitando a la Fiscalía General del Estado, la Secretaría de Seguridad Pública de Oaxaca y al presidente Municipal, se abstengan de



GOBIERNO DEL ESTADO
DE OAXACA



causar actos de molestia que impidan la realización de la labor informativa, así mismos, para que se implementen las acciones a fin de que se proteja la integridad y seguridad personal del peticionario; DDHPO/0466/(24)/OAX/2022, solicitando a la Secretaría de Seguridad Pública que se garanticen los derechos humanos de las mujeres privadas de la libertad en el CERESO, como atención médica, alimentación y medidas de seguridad necesarias a efecto de impedir que personas privadas de la libertad realicen funciones de las reservadas para las autoridades y DDHPO/1686/(01)/OAX/2021, se dio seguimiento de la medida en la que se solicitó al Secretario de Salud y Director General de los Servicios de Salud de Oaxaca, se garantizaran los derechos de las personas que se encuentran en centros de tratamientos para las adicciones.

Recomendación 01/2022 emitida dentro del expediente DDHPO/1705/(01)OAX/2021, como parte de su seguimiento y conclusión.

Acompañamiento en San Juan Bautista Tuxtepec, con la finalidad de que a través del dialogo se liberaran a directivos de la Secretaría de Bienestar que se encontraban retenidos.

Atención a Víctimas de Violación de Derechos Humanos

Se realizaron 14 acompañamientos.

Se brindó asesoría y acompañamiento a: 10 integrantes del MULT de las cuales dos fueron mujeres y ocho hombres; seis personas de las comunidades de Agua Fría y de la Yerba Santa de ellas dos fueron mujeres y cuatro hombres; ocho personas del sindicato magisterial de la sección 59 del IEEPO, tres mujeres y cinco hombres; 10 personas, tres mujeres y siete hombres del Proyecto de Derechos Económicos, Sociales y Culturales (PRODESC); 15 personas, cinco mujeres y 10 hombres del Sindicato Único de Trabajadores del Telebachillerato del Estado de Oaxaca; 15 personas, tres mujeres y 12 hombres de la Red Estatal de Víctimas; quienes solicitaron el respeto y garantía de los derechos humanos al acceso a la justicia.

Se brindó acompañamiento a la señora A. B. M. C, a efecto de que los directivos del “Centro de Rehabilitación la Fraternidad del Espíritu”, respeten los derechos de su hijo y permitieran su salida debido a sus problemas de salud.

Ante el personal de la Secretaría General de Gobierno del Estado, se brindó asesoría y acompañamiento a 20 personas, 12 mujeres y ocho hombres, representantes del Comité del Fraccionamiento Rancho Valle del Lago del municipio de Tlacolula de Matamoros, quienes solicitaron el respeto y garantía del derecho a la vivienda digna y decorosa.



GOBIERNO DEL ESTADO
DE OAXACA



Se brindó asesoría y acompañamiento a: 30 personas, cuatro mujeres y 26 hombres desplazadas de Río Santiago, Santiago Textitlán, que buscan el respeto al derecho de acceso a la justicia y el retorno seguro y duradero a su lugar de origen; 18 personas 11 hombres y siete mujeres desplazadas de Santiago Camotlán; que buscan el respeto al derecho de acceso a la justicia a la reubicación en un lugar seguro.

Se brindó asesoría y acompañamiento a cuatro personas dos mujeres y dos hombres del Proyecto de Derechos Económicos, Sociales y Culturales (PRODESC), quienes solicitan el respeto y garantía de los derechos humanos al acceso a la justicia y verificación del cumplimiento de las medidas cautelares por parte de la autoridad municipal de Unión Hidalgo y de la Secretaría de Seguridad Pública.

De manera virtual se llevó a cabo la reunión con personal de la Fiscalía General de la República, se brindó asesoría y acompañamiento a los dos asesores del Comité de Víctimas (COVIC) que solicitaron el respeto y garantía de los derechos humanos al acceso a la justicia. Se llevó a cabo una reunión de trabajo con personal de la Coordinación Nacional de Becas y de la Secretaría de Gobernación, para dar seguimiento a la gestión de becas solicitadas a favor de personas estudiantes desplazadas de Río Santiago, Santiago Textitlán.

En las Instalaciones de la Secretaría de Seguridad Pública del Estado de Oaxaca, se participó en una reunión de trabajo con personal de diversas instituciones estatales para que las elecciones extraordinarias en siete municipios se realizaran con pleno respeto a los derechos humanos.

B) PROMOCIÓN, FORMACIÓN Y DESARROLLO DE POLÍTICAS PÚBLICAS EN DERECHOS HUMANOS

Políticas Públicas en Derechos Humanos

Se planteó la realización de diversas actividades para la inclusión del enfoque de derechos humanos en las políticas públicas del Estado de Oaxaca, en este sentido se presenta el cuadro siguiente:



Actividades en Materia de Políticas Públicas en Derechos Humanos

DESCRIPCIÓN DE LA ACTIVIDAD	UNIDAD DE MEDIDA	TRIMESTRE I
PROGRAMA DE DERECHOS HUMANOS	REUNIONES	6
VINCULACION INTERINSTITUCIONAL Y COMUNITARIA	SESIÓN	11
PLANEACION OPERATIVA ANUAL E INFORMES DE LA CGFCDH	DOCUMENTO	1
PONENCIAS E INTEVECCIONES	DOCUMENTOS	4
DOCUMENTOS PARA PUBLICACIONES Y/O DIFUSION	DOCUMENTO	2
PROGRAMAS PARA LA INCLUSION DEL ENFOQUE DE DERECHOS HUMANOS	DOCUMENTO	3
REUNIONES DE TRABAJO	REUNIONES	4

Fuente: Coordinación General de Fortalecimiento de la Cultura de los Derechos Humanos 2022.

Con relación a las personas beneficiadas y participantes, referentes a la vinculación interinstitucional y comunitaria intervinieron 133 personas, de ellas 68 fueron mujeres y 65 hombres; en las ponencias e intervenciones participaron 180 personas, 99 mujeres y 81 hombres y en documentos para publicación y/o difusión participaron dos hombres.

Se continúa con las actividades del programa “Violencia de Género contra las Mujeres”, se pretende atender los municipios con mayores índices de violencia contra las mujeres y niñas de Oaxaca; se realizó la conferencia “Derechos humanos de las mujeres” contando con la participación de seis mujeres y tres hombres; se presentó el programa a la Unidad de Genero del Colegio de Bachilleres del Estado de Oaxaca; se grabó una cápsula con el tema “Derechos de las mujeres” con el fin de disminuir la violencia de género y se realizó la conferencia “Derechos humanos de las mujeres” en conmemoración del Día Internacional de la Mujer participando 21 mujeres y cinco hombres.

Se continua con la campaña “No + Violencia” que tiene por objetivo la comprensión de las personas sobre las distintas formas de violencia que viven las niñas, adolescentes y mujeres adultas en las regiones del Estado de Oaxaca. Se llevaron a cabo sesiones regionales para recibir informes de personas víctimas de violencia de género contra las mujeres y turnarlas a las mesas especializadas o en su caso brindarles asesoría necesaria.

Se asistió a dos reuniones de trabajo, la primera con el tema: “Violencia de Genero” para realizar un conversatorio y la segunda sobre “Derechos humanos de las personas de la comunidad LGBT+, participando tres mujeres, dos transgénero, dos hombres y un gay;



así como a la inauguración de la “Semana de los derechos humanos”, con la participación de nueve mujeres y 18 hombres.

Se realizó la sesión módulo II, del curso: “Derecho a mantener la vinculación con el exterior de las personas privadas de la libertad en centros penitenciarios” con el tema: Generalidades de los derechos humanos, dirigido al personal administrativo de las unidades aplicativas, con la participación de 16 mujeres y 16 hombres; se realizó la sesión módulo III con el tema: Derechos humanos en el derechos penitenciario dirigido a personal directivo, técnico, administrativo y de seguridad de los centros penitenciarios de Oaxaca, contando con la participación de 15 mujeres y 12 hombres.

Se realizaron modificaciones al proyecto del primer Consejo de NNA de la DDHPO, en el cual se está trabajando.

Educación, Investigación, Divulgación y Promoción de la Cultura de los Derechos Humanos

En el cuadro siguiente se muestran las actividades de formación que comprenden la planeación, implementación, coordinación y seguimiento de programas y proyectos de capacitación en materia de derechos humanos a servidores públicos estatales y municipales, así como a miembros de organizaciones de la sociedad civil y población en general.

Actividades de Formación en Derechos Humanos

DESCRIPCIÓN DE LA ACTIVIDAD	UNIDAD DE MEDIDA	TRIMESTRE I
ACTIVIDADES DE FORMACION AL PUBLICO EN DERECHOS HUMANOS		
PLATICAS	DOCUMENTO	2
TALLERES/Curso Taller/Programa	DOCUMENTO	31
CONFERENCIAS	DOCUMENTO	8
TEATRO GUIÑOL	SESION	2
REUNIONES DE TRABAJO	SESION	40
ACTIVIDADES DE FORMACION AL PERSONAL DE LA DDHPO		
CURSO LENGUA DE SEÑAS MEXICANA I	SESION	8
CURSO LENGUA DE SEÑAS MEXICANA II	SESION	8

Fuente: Coordinación General de Fortalecimiento de la Cultura de los Derechos Humanos 2022.



Beneficiarios de las Actividades de Formación en Derechos Humanos

DESCRIPCION DE LA ACTIVIDAD	UNIDAD DE MEDIDA	TRIMESTRE I		
		H	M	T
BENEFICIARIOS DE LAS ACTIVIDADES DE FORMACION				
PLATICAS	PERSONAS	29	64	93
TALLERES/Curso Taller/Programa	PERSONAS	399	352	751
CONFERENCIAS	PERSONAS	62	150	212
TEATRO GUIÑOL	PERSONAS	10	30	40
REUNIONES DE TRABAJO	PERSONAS	35	40	75
BENEFICIARIOS DE LAS ACTIVIDADES DE FORMACION AL PERSONAL DE LA DDHPO				
CURSO LENGUA DE SEÑAS MEXICANA I	PERSONAS	3	18	21
CURSO LENGUA DE SEÑAS MEXICANA II	PERSONAS	3	18	21

Fuente: Coordinación General de Fortalecimiento de la Cultura de los Derechos Humanos 2022.

Se efectuaron talleres por la “Semana de los derechos humanos” dirigido al público en general, autoridades municipales, población adolescente de bachillerato, telebachillerato, secundaria, telesecundaria, primaria y agentes de policías de Santa Inés del Monte, Zaachila.

Se clausuró el curso Lengua de Señas Mexicana, nivel básico 1 y 2, dirigido al personal de la DDHPO; se realizaron talleres sobre derechos de las mujeres y violencia política en razón de género a mujeres de Santa María Teopoxco, Teotitlan de Flores Magón y se realizaron reuniones con personal de CGFCDH.

Se impartieron talleres sobre derechos humanos y responsabilidad de las autoridades en la actuación policial, derechos humanos de las niñas y los niños, desde el nivel preescolar hasta el nivel primaria a integrantes de la comunidad Rancho Blanco, Santiago Matatlán Tlacolula, presentándose un teatrino.

Impartición del curso especializado en derechos humanos y derecho a la seguridad jurídica a personal de la Comisión Federal de Electricidad, sobre derechos humanos y la recomendación 40/2021 emitida por la Comisión Nacional de Derechos Humanos ha dicho organismo. Se continuó laborando con la agencia de Santa Inés del Monte, Zaachila, brindando curso “Lineamientos para elaborar reglamentos internos”; se llevó a cabo el foro “Colaboración interinstitucional para la prevención de violencia sexual



GOBIERNO DEL ESTADO
DE OAXACA



hacia la niñez y adolescencia” y se capacitó a personal de los servicios de salud de Oaxaca, en igualdad, género, interculturalidad y vida libre de violencia.

En el municipio de Santa Cruz Xoxocotlán, se realizaron talleres sobre generalidades de los derechos humanos a policías municipales; también a policías estatales del Instituto de Profesionalización Policial de San Pablo Etla se brindó el curso “Derecho a mantener la vinculación con el exterior de las personas privadas de la libertad en centros penitenciarios”.

Se llevó a cabo el taller “Responsabilidades de servidoras y servidores públicos” en San Pedro Ixtlahuaca, así como el de “Derechos humanos de las mujeres” a personas de San Jacinto Amilpas, en el marco del día internacional de las mujeres, además la conferencia “Promoción de la cultura de denuncia ante las violencias” en la UNIVAS, así como la plática a personal del Colegio de Bachilleres del Estado de Oaxaca sobre derechos de las mujeres; se dictó la conferencia “Violencia económica y patrimonial contra las mujeres, una realidad invisibilizada” a alumnas y alumnos de doctorado del Instituto Tecnológico de Oaxaca; en Asunción Nochixtlan se impartió la plática “Derechos de las mujeres y violencias” dirigida a mujeres electas como autoridades municipales de la región chocho-mixteca; en Nochixtlan se llevó a cabo el taller en materia de derechos humanos dirigido a integrantes de la policía municipal; y en San José Tenango, Teotitlan de Flores Magón se llevó a cabo una capacitación a servidoras y servidores del H. Ayuntamiento y policías, sobre derechos humanos y servicio público.

Difusión de Arte y Cultura en Derechos Humanos

Reunión de trabajo con personal del ayuntamiento de Oaxaca de Juárez para la planificación de actividades conjuntas y participación con la plática sobre derechos humanos en un acto artístico cultural, además reunión de trabajo con el encargado de la Biblioteca Central de la UABJO y personal de la Dirección de Ciudad Educadora del Ayuntamiento así como con la Directora de la Facultad de Bellas Artes de la UABJO; entrevistas a habitantes de la sección segunda del Ejido Guadalupe Victoria y la colonia Heladio Ramírez López, a fin de recabar información sobre problemática social en ese asentamiento y participación en la presentación del proyecto “Mi Barrio, Mi Historia”.

Edición del libro electrónico con perspectiva de género para visibilizar la obra literaria de mujeres escritoras, en seguimiento al curso en línea sobre literatura y derechos humanos “Redescubriendo autoras de los siglos XVI a XVIII.



GOBIERNO DEL ESTADO
DE OAXACA



Participación en la Exposición Linaje Afro para visibilizar a comunidades afromexicanas a fin de recordar el importante legado cultural y social que en diferentes zonas de la nación han desarrollado los pueblos afrodescendientes.

Se realizó el coloquio en línea de colectivas de artistas plásticas y visuales, la creación artística en plural, a partir de la conferencia “El rol de la mujer en el arte contemporáneo” ofrecido por integrantes del Colectivo Mujeres Artistas Creando Movimiento (MaCMo), en coordinación con dicho colectivo se convocó a cuatro colectivas de mujeres para realizar un coloquio intergrupual sobre su papel en el movimiento artístico actual de Oaxaca.

Se efectuó el taller de creación literaria con mujeres poetas, con la intervención de la agrupación independiente la Sociedad de las Poetas se realizó semanalmente el taller de creación literaria.

Se organizó en línea el taller de Creación Literaria Infantil. Exposición colectiva “MAS. Mujeres Artistas del Sureste” para visibilizar a mujeres artistas, convocadas a realizar una muestra pictórica y dibujística en el museo JTatik Samuel de la ciudad de San Cristóbal de las Casas, Chiapas.

A fin de continuar con la vinculación iniciada en 2021 con la Feria Internacional de la Lectura Yucatán, se acudió a la ciudad de Mérida Yucatán a impartir el curso “Leer el arte” y presentar el libro de arte “Retrospectiva de una aguja” en el Centro Cultural Universitario.

Se elaboraron reseñas y otros textos, además de la elaboración y selección de producciones audiovisuales para el micrositio en internet, además de la redacción de mensajes institucionales de las actividades en línea del Defensor.

C) APOYO A LA GESTIÓN ADMINISTRATIVA Y FORTALECIMIENTO INSTITUCIONAL

Actividades del Titular

Desde el inicio de su administración, el titular de este organismo ha orientado sus esfuerzos al establecimiento de vínculos con instituciones Públicas Federales, Estatales y Municipales, de los tres poderes y con organismos autónomos, además de procurar un dialogo permanente con organizaciones de la sociedad civil e instituciones académicas, para hacer más efectivas, la protección y defensa de los derechos humanos de la población oaxaqueña, acciones que se han intensificado en el presente



GOBIERNO DEL ESTADO
DE OAXACA



ejercicio 2022, destacando de manera especial su relevante labor en la defensa de los derechos humanos, a nivel nacional y especialmente en el Sur del país, motivo por el cual fue electo Vicepresidente de la Región Sur de la Federación Mexicana de Organismos Públicos en Derechos Humanos. Asimismo mantiene una atención directa a la población en general y grupos vulnerables, destacando la realización de 113 audiencias al público, 24 reuniones de trabajo para abordar diversos temas relacionados con la importante labor que la ley de la materia le ha asignado.

Actividades de la Secretaría Ejecutiva

Se llevó a cabo un convenio de colaboración con 26 participantes, 15 mujeres y 11 hombres; un evento de difusión y promoción de los derechos humanos en beneficio de 103 personas siendo 48 mujeres y 55 hombres; 14 reuniones de trabajo donde participaron 55 personas, 32 mujeres y 23 hombres; para la profesionalización del personal de la DDHPO se efectuó un curso con la participación de 10 mujeres y un taller con 34 participantes, 19 mujeres y 15 hombres, además en las actividades dirigidas a los diversos grupos de la población, un diplomado en beneficio de 470 personas, con 411 mujeres y 59 hombres; realización de tres conferencias con la participación de 499 personas, 432 mujeres y 67 hombres y un seminario dirigido a 37 personas, 29 mujeres y ocho hombres.

Se continuó y concluyó el diplomado: “Derechos de Niñas, Niños y Adolescentes en el Ámbito Jurisdiccional”, abordando las sesiones correspondientes a los módulos siguientes; VI Análisis y resoluciones relevantes en materia de infancia y enfoque interseccional; VII Políticas públicas desde la perspectiva de derechos de niñas, niños y adolescentes y mecanismos no jurisdiccionales; VIII El lenguaje en las sentencias, de la inclusión a la especialización en materia de infancia.

Se llevó a cabo la presentación e inauguración del diplomado: “Acceso y Ejercicio de los Derechos Humanos de las Mujeres: La Justiciabilidad hacia una Vida Libre de Violencia” convocada por la Universidad Autónoma Metropolitana Unidad Xochimilco.

Se realizaron reuniones de trabajo de manera virtual con: a) la Mesa Estatal de Prevención del Delito del Estado de Oaxaca; b) la Secretaría Ejecutiva del Sistema Local de Protección Integral de los Derechos de Niñas, Niños y Adolescentes, Organización Buckner México, instituciones del gobierno municipal y estatal, así como representantes de Organizaciones de la Sociedad Civil, Comité de Defensa Integral de Derechos Humanos Gobixha A.C; c) el Comité Estatal de Seguridad en Salud y d) el Diplomado Especializado en el Desarrollo de Estrategias de Protección, Promoción y Supervisión de los Derechos de las Personas con Discapacidad.



GOBIERNO DEL ESTADO
DE OAXACA



El Defensor sostuvo una reunión con el presidente municipal de Oaxaca, e integrantes del Ayuntamiento para establecer una agenda de colaboración.

En el marco de la firma de convenio de colaboración con la Red Oaxaqueña por el VIH, se llevó a cabo el segundo taller de VIH-SIDA; en el marco del día internacional de la mujer y como parte del diplomado “Acceso y ejercicio de los derechos humanos de las mujeres: La justiciabilidad hacia una vida libre de violencia”, se llevó a cabo la conferencia magistral “Retos y estrategias para el ejercicio de derechos de mujeres indígenas”; además el curso virtual “Prevenir la Tortura y los Malos Tratos en lo Local” y el seminario “Acompañamiento y atención a niñas, niños y adolescentes en procesos de justicia”.

Instalación del Consejo Estatal para la Asistencia y Prevención de la Violencia Familiar, en la que se tomó protesta a los titulares y representantes de las instituciones del Poder Judicial del Estado de Oaxaca, DIF Estatal, SEBIEN, DDHPO, Fiscalía General del Estado, INJEO, IEEPO, CORTV, SEPIA, SSO. Se participó en la rueda de prensa, donde se dio a conocer los resultados del nivel de participación lograda en la Consulta Infantil y Juvenil 2021 en Oaxaca y se celebró la primera sesión ordinaria del Sistema Local de Protección Integral de los Derechos de Niñas, Niños y Adolescentes del Estado de Oaxaca.

Se llevó a cabo la firma del convenio de colaboración, entre este Organismo Público Autónomo y el Órgano Garante de Acceso a la Información Pública, Transparencia de Datos Personales y Buen Gobierno del Estado de Oaxaca.

Se presentó ante integrantes de la comunidad educativa del CBTIS 26, la metodología con perspectiva de derechos humanos, para la construcción de su Manual de Convivencia Escolar.

Se llevó a cabo la reunión ordinaria con los ombudsperson de la región sur de la Federación Mexicana de Organismos Públicos de Derechos Humanos, donde el titular de la DDHPO como vicepresidente regional presentó el Plan de Trabajo 2022.

Se trabaja sobre el documento final para el cierre del proceso y publicación del documento final sobre el seminario: “Técnicas de Investigación Cualitativas aplicadas a la Defensa de los Derechos Humanos”.

Referente al seguimiento de actividades del Mecanismo de monitoreo de la Comisión Nacional de Derechos Humanos, personas con discapacidad; participación de cuatro personas de la DDHPO en el Diplomado Especializado en Desarrollo de Estrategias de Protección, Promoción y Supervisión de los Derechos de las Personas con



GOBIERNO DEL ESTADO
DE OAXACA



Discapacidad; se participa en reuniones de trabajo para la inclusión de los derechos humanos en una página denominada “Web Inclusiva” y se elabora un manual sobre inclusión.

Planeación y Evaluación

Se formuló el Informe “Resultados Generales” de la DDHPO correspondiente al cuarto trimestre del 2021. Se formularon cinco proyectos prioritarios para el fortalecimiento institucional de la DDHPO: 1) diseño curricular para la profesionalización de los servidores públicos de la DDHPO; 2) estrategia para la reducción del número de expedientes de queja sin concluir; 3) sistema de información en materia de capacitación y difusión en derechos humanos; 4) fortalecimiento institucional de la secretaria ejecutiva y 5) desarrollo institucional de la Dirección de Políticas Públicas en Derechos Humanos.

Comunicación Social

Boletines a medios informativos. Se elaboraron 40 boletines en los diversos medios impresos y electrónicos; se difundieron 24 boletines, de los cuales 18 se publicaron en periódicos de la entidad, así como 16 en noticieros radiofónicos de las 15 estaciones de radiotransmisión.

Monitoreo continuo de información. Para detectar posibles violaciones a los derechos humanos o asuntos en los que fue necesaria la intervención de la Defensoría, se elaboraron 70 seguimientos matutinos, 68 vespertinos y 64 nacionales.

Monitoreo de impacto en medios. Para evaluar el impacto noticioso y la imagen de la Defensoría en los medios de comunicación, se contabilizaron 529 notas publicadas, de las que 111 fueron publicadas en prensa escrita, 102 en noticieros radiofónicos y televisivos, y 316 en sitios web.

Se realizó la primer producción del proyecto “Tus derechos en corto: un pódcast de la DDHPO”, con el propósito de difundir y promover los derechos humanos en las plataformas de audiostreaming, este programa se realiza a través de entrevistas con expertos y tiene como finalidad socializar diferentes temas y perspectivas de los derechos humanos.

Redes sociales. Se realizaron 784 publicaciones en Facebook y Twitter, mientras que en las redes sociales del Defensor se realizaron 502 publicaciones.

Como parte del crecimiento y ampliación de otras redes, se gestiona y brinda asesoría a través de Google Bussines, donde se registraron 13 mil 261 visitas al perfil de Google, 5



GOBIERNO DEL ESTADO
DE OAXACA



mil 825 resultados de búsqueda, se realizaron 519 llamadas desde el perfil de Google; 23 mensajes vía Google Maps; 361 solicitudes de instrucciones para saber cómo llegar a la DDHPO y 92 clics en el sitio web búsquedas a través de google.

Otros. Se emitieron 20 cápsulas televisivas, se otorgaron 19 entrevistas y se formularon 24 tarjetas informativas para periodistas.

Se dio cobertura a 51 actividades de la institución, tanto en video como en fotografía; se destaca una reunión con el presidente municipal de Oaxaca de Juárez e integrantes del ayuntamiento para establecer una agenda de colaboración conjunta. Dialogo con estudiantes de la maestría de la “Línea antropológica de las violencias y del poder de los feminismos en el CIESAS Pacífico Sur”. Reunión del defensor con personal de la Oficina del Alto Comisionado para los Refugiados en México para abordar el tema del desplazamiento de personas.

Se elaboraron 187 productos de diseño, entre los que se encuentran, invitaciones, carteles, displays, reconocimientos, etc; se trabajó en 10 campañas para redes sociales; se realizó un enlace continuo con las y los compañeros de los medio de comunicación, se dio acompañamiento y reuniones con cuatro periodistas. Se contribuyó con la realización de cuatro textos informativos de apoyo para el Defensor. Se realizaron búsquedas de información relacionada con el proceso electoral extraordinario. Se brindaron 135 orientaciones en atención a la población por medio de las redes sociales.

Tecnologías de la Información y Comunicación

Desarrollo de la nueva versión del SIQ y presentación a los titulares y personal de las defensorías adjuntas, especializadas y regionales; el Sistema Informático para la Coordinación General Fortalecimiento de la Cultura de los Derechos Humanos fue expuesto a su titular y se está en espera de su uso y modificaciones; se diseña una nueva herramienta tecnológica de cursos en línea; se hará una propuesta de Sistema de Nomina a la Dirección Administrativa, debido a que ya se hizo un análisis de lo que existe en el mercado y se requiere uno que se ajuste a las necesidades; el Sistema de Intranet se actualiza cada semana; se participa en la elaboración del manual de organización, así como en el diseño del Sistema Institucional de Archivos de la DDHPO.

Los servicios brindados fueron 152 diseños e impresión, 48 mantenimientos preventivos y correctivos, 128 actualizaciones WEB, 60 servicios de red, 210 asesorías en sistemas; 310 análisis, desarrollo e instalación de software y hardware y 55 servicios varios.

Gobierno del Estado de Oaxaca
 UR: 401 - DEFENSORÍA DE LOS DERECHOS HUMANOS DEL PUEBLO DE OAXACA
 Estado de Situación Financiera
 Del 1° de enero al 31 de marzo de 2022 y 2021
 (Pesos)



CONCEPTO	EJERCICIO FISCAL 2022	EJERCICIO FISCAL 2021	CONCEPTO	EJERCICIO FISCAL 2022	EJERCICIO FISCAL 2021
ACTIVO			PASIVO		
ACTIVO CIRCULANTE			PASIVO CIRCULANTE		
EFFECTIVO Y EQUIVALENTES	418,681	569,214	CUENTAS POR PAGAR A CORTO PLAZO	3,015,394	2,930,072
DERECHOS A RECIBIR EFECTIVO O EQUIVALENTES	2,771,615	2,535,760	Total de PASIVO CIRCULANTE	3,015,394	2,930,072
Total de ACTIVO CIRCULANTE	3,190,296	3,104,974	TOTAL PASIVO	3,015,394	2,930,072
ACTIVO NO CIRCULANTE			HACIENDA PÚBLICA/PATRIMONIO		
BIENES INMUEBLES, INFRAESTRUCTURA Y CONSTRUCCIONES EN PROCESO	6,662,532	6,662,532	HACIENDA PÚBLICA/PATRIMONIO CONTRIBUIDO		
BIENES MUEBLES	6,152,908	6,089,389	ACTUALIZACIÓN DE LA HACIENDA PÚBLICA/ PATRIMONIO	2,515,855	2,515,855
DEPRECIACIÓN, DETERIORO Y ARMORTIZACIÓN ACUMULADA DE BIENES	-5,565,841	-4,494,661	Total de HACIENDA PÚBLICA/PATRIMONIO CONTRIBUIDO	2,515,855	2,515,855
Total de ACTIVO NO CIRCULANTE	7,249,599	8,257,260	HACIENDA PÚBLICA/PATRIMONIO GENERADO		
			RESULTADOS DE EJERCICIO (AHORRO/ DESAHORRO)	17,123	8,850
			RESULTADOS DE EJERCICIOS ANTERIORES	4,891,524	5,907,457
			Total de HACIENDA PÚBLICA/PATRIMONIO GENERADO	4,908,647	5,916,307
TOTAL DE ACTIVOS	10,439,895	11,362,234	TOTAL DE HACIENDA PÚBLICA/PATRIMONIO	7,424,502	8,432,162
			Total de Pasivo y Patrimonio/Hacienda Pública	10,439,895	11,362,234

Bajo protesta de decir verdad, Lugar y fecha de generación: Reyes Mantecón, Oaxaca; a 18 de ABRIL de 2022

DIRECTOR ADMINISTRATIVO
 C.P. JUAN GILBERTO MARTINEZ RUEDA



Defensor de los Derechos Humanos del Pueblo de Oaxaca

MTRO. JOSÉ BERNARDO RODRIGUEZ ALAMILA





CONCEPTO	EJERCICIO FISCAL 2022	EJERCICIO FISCAL 2021	CONCEPTO	EJERCICIO FISCAL 2022	EJERCICIO FISCAL 2021
INGRESOS Y OTROS BENEFICIOS			GASTOS Y OTRAS PÉRDIDAS		
PARTICIPACIONES, APORTACIONES, CONVENIOS, INCENTIVOS DERIVADOS DE LA COLABORACION FISCAL, FONDOS DIS	9,464,882	9,012,618	TRANSFERENCIAS, ASIGNACIONES, SUBSIDIOS Y OTRAS AYUDAS	9,447,759	9,003,768
TRANSFERENCIAS, ASIGNACIONES, SUBSIDIOS Y SUBVENCI	9,464,882	9,012,618	TRANSFERENCIAS INTERNAS Y ASIGNACIONES AL SECTOR PÚBLICO	9,351,759	8,907,768
IONES, Y PENSIONES Y JUBILACIONES			PENSIONES Y JUBILACIONES	96,000	96,000
TOTAL DE INGRESOS Y OTROS BENEFICIOS	9,464,882	9,012,618	TOTAL DE GASTOS Y OTRAS PERDIDAS	9,447,759	9,003,768
			AHORRO NETO DEL EJERCICIO	17,123	8,850

DEFENSORÍA DE LOS DERECHOS HUMANOS
 DEL PUEBLO DE OAXACA

Bajo protesta de decir verdad declaramos que los estados financieros y sus Notas son razonablemente correctos y responsabilidad del emisor.

Lugar y fecha de generación: Reyes Mantecón, Oaxaca; a 18 de ABRIL de 2022

DIRECTOR ADMINISTRATIVO

[Firma]

C.P. JUAN GILBERTO MARTINEZ RUEDA

Sección
Administrativa

DEFENSORÍA DE LOS DERECHOS HUMANOS
 DEL PUEBLO DE OAXACA

DEFENSOR DE LOS DERECHOS HUMANOS DEL PUEBLO DE OAXACA

Oficina del Defensor

[Firma]

MTRO. JOSE BERNARDO RODRIGUEZ ALAMILLA



Concepto	Hacienda Pública/ Patrimonio			Ajustes por Cambios de Valor	Total
	Contribuido	Generado			
		Ejerc. Ant.	Del Ejercicio		
Patrimonio Neto Inicial Ajustado del Ejercicio	2,515,855	0	0	0	2,515,855
ACTUALIZACIONES DEL PATRIMONIO	2,515,855	0	0	0	2,515,855
Variaciones de la Hacienda Pública / Patrimonio Neto del Ejercicio	0	0	7,286,509	0	7,286,509
RESULTADOS DE EJERCICIOS ANTERIORES	0	0	5,907,457	0	5,907,457
RESULTADOS DEL EJERCICIO (AHORRO/ DESAHORRO)	0	0	1,379,052	0	1,379,052
Hacienda Pública / Patrimonio Neto Final del Ejercicio 2021	2,515,855	0	7,286,509	0	9,802,364
Cambios en la Hacienda Pública / Patrimonio Neto del Ejercicio 2022	2,515,855	0	0	0	2,515,855
ACTUALIZACIONES DEL PATRIMONIO	2,515,855	0	0	0	2,515,855
Variaciones de la Hacienda Pública / Patrimonio Neto del Ejercicio	0	0	5,725,864	0	5,725,864
RESULTADOS DE EJERCICIOS ANTERIORES	0	0	4,891,524	0	4,891,524
RESULTADOS DEL EJERCICIO (AHORRO/ DESAHORRO)	0	0	834,340	0	834,340
Saldo Neto en la Hacienda Pública / Patrimonio 2022	2,515,855	0	5,725,864	0	8,241,719

Bajo protesta de decir verdad declaramos que los estados financieros y sus Notas son razonablemente correctos y responsabilidad del emisor.
 DIRECTOR ADMINISTRATIVO

C.P. JUAN GILBERTO MARTINEZ RUEDA



Lugar y fecha de generación: Reyes Mantecón, Oaxaca; a 18 de ABRIL de 2022.
 DEFENSOR DE LOS DERECHOS HUMANOS DEL PUEBLO DE OAXACA

MTRO. JOSE BERNARDO RODRIGUEZ ALAMILA



Cuenta de la Hacienda Pública Estatal 2022
 Gobierno del Estado de Oaxaca
 UR: 4-01 - DEFENSORÍA DE LOS DERECHOS HUMANOS DEL PUEBLO DE OAXACA
 Estado de Cambios en la Situación Financiera
 Del 1° de enero al 31 de marzo de 2022 y 2021
 (Pesos)



CONCEPTO	ORIGEN	APLICACIÓN	CONCEPTO	ORIGEN	APLICACIÓN
ACTIVO	1,221,713	299,374	PASIVO	85,322	0
ACTIVO CIRCULANTE	150,533	235,854	PASIVO CIRCULANTE	85,322	0
EFFECTIVO Y EQUIVALENTES	150,533	0	CUENTAS POR PAGAR A CORTO PLAZO	85,322	0
DERECHOS A RECIBIR EFECTIVO O EQUIVALENTES	0	235,854	HACIENDA PÚBLICA/PATRIMONIO	0	1,015,933
ACTIVO NO CIRCULANTE	1,071,180	63,520	HACIENDA PÚBLICA/PATRIMONIO CONTRIBUIDO	0	0
BIENES INMUEBLES, INFRAESTRUCTURA Y CONSTRUCCIONES EN PROCESO	0	0	ACTUALIZACIÓN DE LA HACIENDA PÚBLICA/ PATRIMONIO	0	0
BIENES MUEBLES	0	63,520	HACIENDA PÚBLICA/PATRIMONIO GENERADO	0	1,015,933
DEPRECIACIÓN, DETERIORO Y ARMORTIZACIÓN ACUMULADA DE BIENES	1,071,180	0	RESULTADOS DE EJERCICIO (AHORRO/ DESAHORRO)	0	0
			RESULTADOS DE EJERCICIOS ANTERIORES	0	1,015,933
			RESULTADOS DEL EJERCICIO (AHORRO/DESAHORRO)	452,264	0
			TOTALES	537,586	1,015,933

Bajo protesta de decir verdad declaramos que los estados financieros y sus Notas son razonablemente correctos y responsabilidad del emisor.

DIRECTOR ADMINISTRATIVO
 C.P. JUAN GILBERTO MARTINEZ RUEDA



DEFENSOR DE LOS DERECHOS HUMANOS DEL PUEBLO DE OAXACA

MTRO. JOSE BERNARDO RODRIGUEZ ALAMILA





GOBIERNO DEL ESTADO
DE OAXACA

Estado de Flujos de Efectivo



DEFENSORIA DE LOS DERECHOS HUMANOS DEL PUEBLO DE OAXACA		
DEL 1 de enero al 31 de marzo 2021 y 2022		
Concepto	2022	2021
Flujos de Efectivo de las Actividades de Operación		
Origen	9,971,222	10,103,518
Impuestos	0	0
Cuotas y Aportaciones de Seguridad Social	0	0
Contribuciones de Mejoras	0	0
Derechos	0	0
Productos	0	0
Aprovechamientos	0	0
Ingresos por Venta de Bienes y Prestación de Servicios	0	0
Participaciones, Aportaciones, Convenios, Incentivos Derivados de la Colaboración Fiscal y Fondos Distintos de Aportaciones	0	0
Transferencias, Asignaciones, Subsidios y Subvenciones, y Pensiones y Jubilaciones	9,462,390	9,021,468
Otros Origenes de Operación	508,832	1,082,050
Aplicación	10,046,044	9,525,454
Servicios Personales	0	0
Materiales y Suministros	0	0
Servicios Generales	0	0
Transferencias Internas y Asignaciones al Sector Público	9,351,759	8,907,768
Transferencias al resto del Sector Público	0	0
Subsidios y Subvenciones	0	0
Ayudas Sociales	0	0
Pensiones y Jubilaciones	0	0
Transferencias a Fideicomisos, Mandatos y Contratos Análogos	0	0
Transferencias a la Seguridad Social	0	0
Donativos	0	0
Transferencias al Exterior	0	0
Participaciones	0	0
Aportaciones	0	0
Convenios	0	0
Otras Aplicaciones de Operación	694,285	617,686
Flujos Netos de Efectivo por Actividades de Operación	-74,822	578,064
Flujos de Efectivo de las Actividades de Inversión		
Origen	0	0
Bienes Inmuebles, Infraestructura y Construcciones en Proceso	0	0
Bienes Muebles	0	0
Otros Origenes de Inversión	0	0
Aplicación	17,123	8,850
Bienes Inmuebles, Infraestructura y Construcciones en Proceso	0	0
Bienes Muebles	0	0
Otras Aplicaciones de Inversión	17,123	8,850
Flujos Netos de Efectivo por Actividades de Inversión	-17,123	-8,850
Flujo de Efectivo de las Actividades de Financiamiento		
Origen	0	0
<i>Endeudamiento Neto</i>	<i>0</i>	<i>0</i>
Interno	0	0
Externo	0	0
Otros Origenes de Financiamiento	0	0
Aplicación	0	0
<i>Servicios de la Deuda</i>	<i>0</i>	<i>0</i>
Interno	0	0
Externo	0	0
Otras Aplicaciones de Financiamiento	0	0
Flujos Netos de Efectivo por Actividades de Financiamiento	0	0
Incremento/Disminución Neta en el Efectivo y Equivalentes al Efectivo	-91,945	569,214
Efectivo y Equivalentes al Efectivo al Inicio del Ejercicio	510,626	0
Efectivo y Equivalentes al Efectivo al Final del Ejercicio	418,681	569,214

Bajo protesta de decir verdad declaramos que los Estados Financieros y sus Notas son razonablemente correctos y responsabilidad del emisor.

DIRECTOR ADMINISTRATIVO
C.P. JUAN GILBERTO MARTINEZ RUEDA

Defensoría de los Derechos Humanos del Pueblo de Oaxaca
Administrativa

DEFENSOR DE LOS DERECHOS HUMANOS DEL PUEBLO DE OAXACA
LIC. JOSE BERNARDO RODRIGUEZ ALAMILLO

Defensoría de los Derechos Humanos del Pueblo de Oaxaca
Oficina del Defensor



DESCRIPCION	SALDO INICIAL	PERIODO		SALDO FINAL	FLUJO
		CARGOS	ABONOS		
ACTIVO	9,916,433	6,638,031	6,813,688	9,740,775	-175,658
ACTIVO CIRCULANTE	2,683,956	6,634,407	6,813,688	2,504,675	-179,281
EFFECTIVO Y EQUIVALENTES	510,626	4,703,191	4,808,924	404,893	-105,732
DERECHOS A RECIBIR EFFECTIVO O EQUIVALENTES	2,173,330	1,931,216	2,004,765	2,099,781	-73,549
ACTIVO NO CIRCULANTE	7,232,477	3,624	---	7,236,100	3,624
BIENES INMUEBLES, INFRAESTRUCTURA Y CONSTRUCCIONES EN PROCESO	6,662,532	---	---	6,662,532	---
BIENES MUEBLES	6,135,786	3,624	---	6,139,409	3,624
DEPRECIACIÓN, DETERIORO Y ARMORTIZACIÓN ACUMULADA DE BIENES	-5,565,841	---	---	-5,565,841	---

Bajo protesta de decir verdad declaramos que los estados financieros y sus Notas son razonablemente correctos y responsabilidad del emisor.

Lugar y fecha de generación: Reyes Mantecón, Oaxaca; a 18 de ABRIL de 2022

DEFENSORÍA DE LOS DERECHOS HUMANOS
DEL PUEBLO DE OAXACA
Dirección Administrativa

C.P. JUAN GILBERTO MARTÍNEZ RUEDA

DEFENSORÍA DE LOS DERECHOS HUMANOS
DEL PUEBLO DE OAXACA
Oficina del Defensor

MTRO. JOSÉ BERNARDO RODRÍGUEZ ALAMILA

Cuenta de la Hacienda Pública Estatal 2021
 Gobierno del Estado de Oaxaca
 UR: 401 - DEFENSORÍA DE LOS DERECHOS HUMANOS DEL PUEBLO DE OAXACA
 UE: 401 - DEFENSORÍA DE LOS DERECHOS HUMANOS DEL PUEBLO DE OAXACA
 Estado Analítico de la Deuda y Otros Pasivos
 Del 1 de enero al 31 de marzo de 2022
 (Pesos)



Denominación de las Deudas	Moneda de Contratación	Institución o País Acreedor	Saldo Inicial del Periodo	Saldo Final del Periodo
DEUDA PÚBLICA				
Corto Plazo				
Deuda Interna				
Instituciones de Crédito			0	0
Títulos y Valores			0	0
Arrendamientos Financieros			0	0
Deuda Externa				
Organismos Financieros Internacionales			0	0
Deuda Bilateral			0	0
Títulos y Valores			0	0
Arrendamientos Financieros			0	0
Subtotal a Corto Plazo			0	0
Largo Plazo				
Deuda Interna				
Instituciones de Crédito			0	0
Títulos y Valores			0	0
Arrendamientos Financieros			0	0
Deuda Externa				
Organismos Financieros Internacionales			0	0
Deuda Bilateral			0	0
Títulos y Valores			0	0
Arrendamientos Financieros			0	0
Subtotal a Largo Plazo			0	0
Otros Pasivos				
Total de Deuda y Otros Pasivos			2,509,054	3,015,394
Bajo protesta de decir verdad declaramos que los Estados Financieros y sus Notas son razonablemente correctos y responsabilidad del emisor.			2,509,054	3,015,394

LIC. JOSE BERNARDO RODRIGUEZ ALAMILLA
 DEFENSOR DE LOS DERECHOS HUMANOS DEL PUEBLO DE OAXACA

Oficina del Defensor

C.P. JUAN GILBERTO MARTINEZ RUEDA
 DIRECTOR ADMINISTRATIVO

DEFENSORÍA DE LOS DERECHOS HUMANOS DEL PUEBLO DE OAXACA
 Dirección Administrativa



GOBIERNO DEL ESTADO
DE OAXACA



INFORME SOBRE PASIVOS CONTINGENTES

NO APLICA



GOBIERNO DEL ESTADO
DE OAXACA



DEFENSORÍA DE LOS DERECHOS HUMANOS
DEL PUEBLO DE OAXACA

NOTAS A LOS ESTADOS FINANCIEROS

DEL 1 DE ENERO AL 31 DE MARZO 2022
(PESOS)

Remito informe relacionado con la Información Financiera del Primer Trimestre del periodo de 1 de enero al 31 de marzo de 2022

NOTAS A DESGLOSE

I) NOTAS AL ESTADO DE SITUACION FINANCIERA

El estado de Situación Financiera tiene como propósito mostrar información relativa a los recursos y obligaciones de la entidad.

ACTIVO

CUENTAS	EJERCICIO FISCAL 2022	EJERCICIO FISCAL 2021
ACTIVO CIRCULANTE		
Efectivo Equivalentes	418,681	569,214
Derechos a recibir efectivo y Equivalentes	2,771,615	2,535,760
Total de Activo Circulante	3,190,296	3,104,974
Bienes Inmuebles	6,662,532	6,662,532
Bienes Muebles	6,152,908	6,089,389
Depreciación, Deterioro y amortización Acumulada de Bienes e Intangibles	-5,565,841	-4,494,661
Total de Activo no Circulante	7,249,599	8,257,260
TOTAL DE ACTIVOS	10,439,895	11,362,234



GOBIERNO DEL ESTADO
DE OAXACA



ACTIVO CIRCULANTE

Efectivo y Equivalentes

El rubro de efectivo y equivalentes al 31 de marzo del ejercicio fiscal 2022, representa los recursos disponibles de la Entidad, saldo que se refleja en la siguiente cuenta bancarias. Gastos de Operación 2022, saldo disponibles para solventar pagos a proveedores y la cuenta de Servicios Personales, saldo disponible para el pago al personal y pagos de obligaciones al SAT, IMSS y Pensiones

Derechos a recibir Efectivo o Equivalentes

En el rubro de Derechos a recibir Efectivo y Equivalentes (Otros deudores diversos por cobrar a C.P) el saldo que se expresa en el Estado de Situación Financiera al 31 de marzo del 2022, corresponden a las provisiones de las CLC'S pendientes de pago por la Tesorería de la Secretaría de Finanzas. Cabe señalar que en este rubro se contempla el saldo por \$1,696,449.40 (Un Millón Seiscientos Noventa y Seis Mil Cuatrocientos Cuarenta y Nueve Pesos 40/100 M.N.) que al 31 de diciembre de 2016, no fueron ministrados por la Tesorería de la Secretaria de Finanzas y en este ejercicio forma parte de Adeudos de Ejercicios Anteriores

ACTIVO NO CIRCULANTE

Está constituido por el conjunto de valores y derechos de realización o disponibilidad con un periodo de tiempo superior a un año.



Bienes muebles

El rubro de Bienes Muebles del 01 de enero al 31 de marzo de 2022, está integrado de la siguiente forma:

CUENTAS	EJERCICIO FISCAL 2022	EJERCICIO FISCAL 2021
Muebles de Oficina y Estantería	1,203,639	1,203,344
Equipo de Cómputo y Tecnologías de la Información	1,382,561	1,376,177
Equipos y Aparatos Audiovisuales	14,898	14,898
Cámaras Fotográficas y de Video	60,794	30,794
Automóviles y Camiones	3,464,176	3,464,176
Equipos de Comunicación y Telecomunicación	26,840	0
TOTAL	6,152,908	6,089,389

Al 31 de marzo de 2022, el saldo del rubro de Activo no Circulante es de \$6,152,908 (Seis Millones Ciento Cincuenta y Dos Mil Novecientos Ocho Pesos 00/100 M.N.) haciendo referencia que la entidad Defensoría de los Derechos Humanos del Pueblo de Oaxaca adquirió bienes muebles, por lo que en este periodo del 1 de enero al 31 de marzo de 2022 hubo movimientos al Activo no Circulante.

PASIVO

El saldo de este rubro al 31 de marzo de 2022, asciende a la cantidad de \$3,015,394 (Tres Millones Quince Mil Trescientos Noventa y Cuatro pesos 00/100 M.N.) que corresponden a los compromisos de pagos adquiridos durante los ejercicios fiscales 2021 y 2022 con varios proveedores y prestadores de servicios por las adquisiciones de bienes y contratación de servicios por pagar a corto plazo, también este rubro se contemplan los montos de las provisiones de nóminas (retenciones de los trabajadores) correspondiente al mes de marzo del año en curso, detallándose de la siguiente forma:



GOBIERNO DEL ESTADO
DE OAXACA



PASIVO CIRCULANTE

CUENTAS	EJERCICIO FISCAL 2022	EJERCICIO FISCAL 2021
Cuentas por Pagar a corto plazo		
Deudas por Adquisición de Bienes y Contratación de Servicios por Pagar a CP	112,801	117,052
Transferencias Internas y Asignaciones al Sector Público	2,802,434	2,712,994
Retenciones de Impuestos por Pagar a CP	0	0
Retenciones del Sistema de seguridad social por Pagar a CP	0	0
Otras retenciones y Contribuciones por Pagar a CP	0	0
Fondos Rotatorios por Pagar a CP	100,000	100,000
Otras Cuentas por Pagar a corto plazo	159	26
TOTAL	3,015,394	2,930,072



HACIENDA PÚBLICA/PATRIMONIO

CUENTAS	EJERCICIO FISCAL 2022	EJERCICIO FISCAL 2021
HACIENDA PÚBLICA/PATRIMONIO GENERADO	2,515,855	2,515,855
Resultados de Ejercicio (ahorro/Desahorro)	17,123	8,850
Resultado de ejercicios Anteriores	4,891,524	5,907,457
Total de Hacienda Pública/Patrimonio Generado	4,908,647	5,916,307
Resultado del Ejercicio (Ahorro/Desahorro)	17,123	8,850

La cuenta de Hacienda Pública/Patrimonio, refleja un saldo al 31 de marzo de 2022, la cantidad de \$4,908,647 (Cuatro Millones Novecientos Ocho Mil Seiscientos Cuarenta y Siete Pesos 00/100 M. N.) que representa la acumulación de resultados de ejercicios anteriores.

Resultado del Ejercicio (ahorro/Desarrollo) es por la cantidad de \$17,123 (Diecisiete Mil Ciento Veintitrés Pesos 00/100 M.N.).



II) NOTAS AL ESTADO DE ACTIVIDADES

Muestra el resultado de las operaciones de la entidad correspondiente al periodo del 01 de enero al 31 de marzo de 2022, integrado de la siguiente forma:

CUENTAS	EJERCICIO FISCAL 2022	EJERCICIO FISCAL 2021
INGRESOS Y OTROS BENEFICIOS		
PARTICIPACIONES, APORTACIONES, TRANSFERENCIAS, ASIGNACIONES, SUBSIDIOS Y OTRAS AYUDAS	9,464,882	9,012,618
TOTAL DE INGRESOS Y OTROS BENEFICIOS	9,464,882	9,012,618
GASTOS Y OTRAS PERDIDAS		
TRANFERENCIAS INTERNAS Y ASIGNACIONES AL SECTOR PUBLICO	9,351,759	8,907,768
PENSIONES Y JUBILACIONES		
PENSIONES	96,000	96,000
OTROS GASTOS Y PERDIDAS EXTRAORDINARIAS		
TOTAL DE GASTOS Y OTRAS PERDIDAS	9,447,759	9,003,768
ESTIMACIONES, DEPRECIACIONES, DETERIOROS, OBSOLESCENCIA Y AMORTIZACIONES	0	0
DESAHORRO NETO DEL EJERCICIO	17,123	8,850

Ingresos y Otros Beneficios

Los ingresos corresponden a los recursos recaudados correspondiente al periodo del 01 de enero al 31 de marzo de 2022, el cual asciende a un importe de \$9,464,882 (Nueve Millones Cuatrocientos Sesenta y Cuatro Mil Ochocientos Ocho y Dos pesos 00/100 M.N.) recursos que fueron comprometidos y devengados durante el periodo del ejercicio 2022.



GOBIERNO DEL ESTADO
DE OAXACA



Gastos y Otras Pérdidas

El rubro de Gastos y Otras Pérdidas, corresponden a lo devengado por la Entidad durante el periodo del 01 de enero al 31 de marzo de 2022 por la cantidad de: \$9,447,759 (Nueve Millones Cuatrocientos Cuarenta y Siete Mil Setecientos Cincuenta y Nueve Pesos 00/100 M.N.) integrado de la siguiente manera:

Transferencias, Asignaciones, Subsidios y Otras Ayudas.

- a) Transferencias Internas y Asignaciones al Sector Público, refleja un saldo de \$9,447,759 (Nueve Millones Cuatrocientos Cuarenta y Siete Mil Setecientos Cincuenta y Nueve Pesos 00/100 M.N.) correspondiente a recursos que fueron comprometidos y devengados en los rubros de: Servicios personales, Materiales y Suministros, Servicios Generales durante el periodo: 01 de enero al 31 de marzo de 2022
Subsidios y Subvenciones

Ahorro Neto del Ejercicio

En el Estado de Actividades en el período comprendido del 01 de enero al 31 de marzo de 2022, refleja un Ahorro Neto del Ejercicio por la cantidad de Diecisiete Mil Ciento Veintitrés pesos.



III) NOTAS AL ESTADO DE VARIACION EN LA HACIENDA PÚBLICA

Variaciones de la hacienda Pública/Patrimonio Neto del ejercicio Hacienda Pública/ Patrimonio generado Resultados de Ejercicios Anteriores

El apartado de Hacienda Pública/Patrimonio Generado, en el periodo del 01 de enero al 31 de marzo de 2022, asciende a la cantidad de \$4,891,524 (Cuatro Millones Ochocientos Noventa y Un Mil Quinientos Veinticuatro Pesos 00/100 M.N.) integrándose de la siguiente manera:

RUBRO	VARIACIONES
Hacienda Pública/Patrimonio Neto Final del Ejercicio 2021	9,802,364
Resultados de Ejercicios Anteriores	4,891,524
Saldo Neto en la Hacienda Pública/Patrimonio 2022	8,241,719



IV) NOTAS AL ESTADO DE FLUJOS DE EFECTIVO

Efectivo y equivalentes

1. Análisis de saldo en la cuenta de Efectivo y Equivalentes:

CONCEPTO	EJERCICIO FISCAL 2022	EJERCICIO FISCAL 2021
Efectivos en Bancos – Tesorería		
Efectivos en Bancos – Dependencias	418,681	569,214
Inversiones temporales (hasta 3 meses)		
Fondos con afectación específica		
Depósitos de fondos de terceros y otros		
Total de Efectivos y Equivalentes	418,681	519,264

2. Conciliación de los Flujos de Efectivo Netos de las Actividades de Operación y la cuenta de Ahorro/Desarrollo antes de Rubros Extraordinarios.

CONCEPTO	EJERCICIO FISCAL 2022	EJERCICIO FISCAL 2021
Ahorro/Desarrollo antes de rubros Extraordinarios		
Movimientos de partida (o rubros) que no afectan al efectivo	0	0
Depreciación	0	0
Amortización	0	0
Incrementos en las provisiones	0	0
Incremento en inversiones producido por revaluación	0	0
Ganancia/pérdida en venta de propiedad, planta y equipo	0	0
Incremento en cuentas por cobrar	0	0
Partidas extraordinarias	0	0



GOBIERNO DEL ESTADO
DE OAXACA



NOTAS DE MEMORIA (CUENTAS DE ORDEN)

Las cuentas de orden se utilizan para registrar movimientos de valores que no afecten o modifiquen el balance del ente contable, sin embargo, su incorporación en libros es necesaria con fines de recordatorio contable, de control y en general sobre los aspectos administrativos, o bien, para consignar sus derechos o responsabilidades contingentes que puedan, o no, presentarse en el futuro.



NOTAS DE GESTIÓN ADMINISTRATIVA

1. Introducción:

Los estados Financieros de los entes públicos, proveen de información financiera a los principales usuarios de la misma, al Congreso y a los ciudadanos.

El objetivo del presente documento es la revelación del contexto y de los aspectos económicos-financieros más relevantes que influyeron en las decisiones del período: 01 de enero al 31 de marzo de 2022 y deberán ser considerados en la elaboración de los estados financieros para la mayor comprensión de los mismos y sus particulares.

De esta manera, se informa y explica la respuesta del gobierno a las condiciones relacionadas con la información financiera de cada periodo de gestión: además, de exponer aquellas políticas que podrían afectar la toma de decisiones en períodos posteriores.

2. Panorama Económico y Financiero:

Al 31 de diciembre de 2021, se le aprueba un presupuesto de egresos para el ejercicio fiscal 2022, un presupuesto autorizado de \$40,604,284.00 (Cuarenta Millones Seiscientos Cuatro Mil Doscientos Ochenta y Cuatro Pesos 00/100 M.N.) con fundamento en la Ley Orgánica del Poder Ejecutivo del Estado de Oaxaca y el Decreto del Presupuesto de Egresos del Estado de Oaxaca, mismo que se encuentra distribuido conforme a la estructura programática presentada en el Programa Operativo Anual (POA).

3. Autorización e Historia.

a) Fecha de creación del ente.

En 2012, se firma el Acta Constitutiva que conforma el Organismo Autónomo Defensoría de los Derechos Humanos del Pueblo de Oaxaca, abriendo sus puertas en el año de 2012, fue formalizando a través de un Decreto de Creación como un Organismo Público Autónomo con personalidad jurídica y patrimonio propio el 15 de febrero de 2012, publicándose en el Periódico Oficial del Gobierno del Estado el Decreto No. 397 por el que se crea el Organismo Público Autónomo Defensoría de los Derechos Humanos del Pueblo de Oaxaca.



GOBIERNO DEL ESTADO
DE OAXACA



4. Organización y Objeto Social

a) Objeto Social:

De acuerdo al artículo de su decreto de creación, la Defensoría de los Derechos Humanos del Pueblo de Oaxaca tiene por objeto la defensa, protección, promoción, estudio y divulgación de los derechos humanos, así como la prevención, atención y erradicación de la discriminación y la violencia que sufren las personas por su condición, posición social, identidad cultural, política, económica, género, discapacidades, origen, orientación y preferencia sexual, ciudadanía, migración, sexo, nacionalidades, salud, religión e ideología; o cualquier otra que vulnere la dignidad de la persona. (Artículo 2 de la Ley de la Defensoría de los Derechos Humanos del Pueblo de Oaxaca, publicada en el Periódico Oficial del Gobierno del Estado de Oaxaca el 14/02/2012).

b) Principal Actividad:

Sus objetivos principales son la prevención y defensa de los derechos humanos mediante el cual se realizan las siguientes actividades como la recepción de quejas y seguimiento a las mismas y la capacitación a funcionarios públicos y al público en general para la prevención de la violación a los Derechos Humanos.

c) Ejercicio Fiscal:

2022

d) Régimen Jurídico:

Persona moral con fines no lucrativos

e) Consideraciones fiscales del ente: revelar el tipo de contribuciones que esté obligado a pagar o retener.

IMPUESTO SOBRE LA RENTA

- Declaración Informativa anual de retenciones del ISR por sueldos y salarios e ingresos asimilados a salarios.
- Entero de retenciones mensuales por ISR por sueldos y salarios.

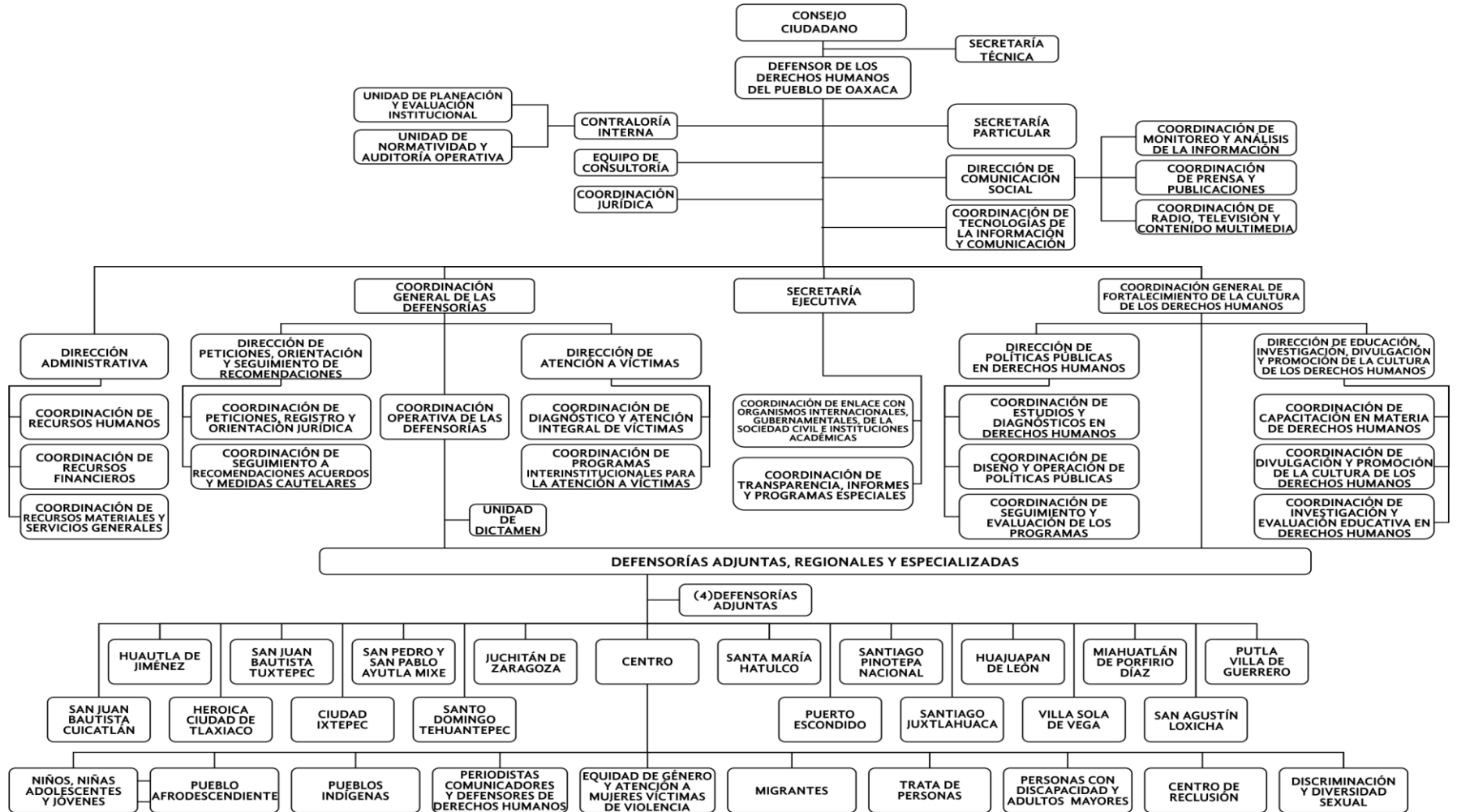


GOBIERNO DEL ESTADO
DE OAXACA



DEL PUEBLO DE OAXACA

f) Estructura organizacional básica:





5. Bases de preparación de los Estados Financieros.

- a) Si se ha observado la normatividad emitida por el CONAC y demás disposiciones legales aplicables.
- b) La normatividad aplicada para el reconocimiento, valuación y revelación de los diferentes rubros de la información financiera, así como las bases de medición utilizadas para la elaboración de los estados financieros; por ejemplo: costo histórico, valoración de realización, valor razonables, valor de recuperación o cualquier otro método empleado y los criterios de aplicación de los mismos.

Se aplicó durante el periodo de enero a marzo y la normatividad vigente para el reconocimiento, valuación y revelación de los diferentes rubros de la información Financiera, así como las bases de medición: valor de realización, respetando en el total de las operaciones su costo histórico.

c) Postulados básicos.

Los emitidos por el CONAC:

- 1. Sustancia Económica
- 2. Entes Públicos
- 3. Existencia Permanente
- 4. Revelación Suficiente
- 5. Importancia Relativa
- 6. Registro e Integración Presupuestaria
- 7. Consolidación de Información financiera
- 8. Devengo Contable
- 9. Valuación
- 10. Dualidad Económica
- 11. Consistencia

d) Norma supletoria.

Las permitidas por la Normatividad del CONAC.

- e) Para las entidades que por primera vez estén implementando el base devengado de acuerdo a la Ley de Contabilidad, deberán:
 - Revelar las nuevas políticas de reconocimiento:
De acuerdo a lo establecido por el CONAC.



GOBIERNO DEL ESTADO
DE OAXACA



INGRESOS

Devengado.- Cuando exista jurídicamente el derecho al cobro.

Recaudado.- Cuando existe el cobro en efectivo o cualquier otro medio de pago

EGRESOS

Comprometido.- Cuando se existe la aprobación por una autoridad competente de un acto administrativo, u otro instrumento jurídico que formaliza una relación jurídica con terceros para la adquisición de bienes y servicios.

Devengado.- Cuando se reconoce de una obligación de pago a favor de terceros por la recepción de conformidad de bienes, servicios contratados.

Ejercido.- Cuando se emite una cuenta por liquidar Certifica aprobada por la autoridad competente

Pagado.- Cuando se realiza la cancelación total o parcial de las obligaciones de pago.

-Revelar los cambios en las políticas, la clasificación y medición de las mismas, así como su impacto en la información financiera:

6. Políticas de Contabilidad Significativas:

a) Actualización: El registro de la contabilidad se realizó en base a los lineamientos establecidos por el CONAC.

b) Informar sobre la realización de operaciones en el extranjero y de sus efectos en la información financiera gubernamental:
NO APLICA.

c) Método de evaluación de la inversión en acciones en el Sector Paraestatal.
NO APLICA

d) Sistema y método de valuación de inventarios.

El CONAC ha emitido las normas para la valoración de los Activos y el patrimonio de los entes públicos, esta norma permite definir y estandarizar



GOBIERNO DEL ESTADO
DE OAXACA



los conceptos básicos de valuación, contenidos en las normas particulares aplicables a los distintos elementos integrantes de los estados Financieros.

e) Beneficios a empleados:

No se tienen reservas para beneficios futuros de los empleados, más que las contempladas anualmente en el presupuesto de egresos del ejercicio presente.

f) Provisiones:

Las provisiones al 31 de marzo, lo conforman los siguientes conceptos: en el rubro de servicios personales (nómina de los trabajadores) cuotas obreras IMSS.

g) Reservas:

NO se cuenta con Reservas.

h) Cambios en políticas contables y corrección de errores junto con la revelación de los efectos que se tendrá en la información financiera del ente público, ya sea retrospectivos o prospectivos.

i) Reclasificaciones: Durante el periodo del primer trimestre, no se realizaron reclasificaciones.

j) Depuración y Cancelación de saldos:

Las depuraciones y cancelaciones de saldos se realizaron cada mes en diferentes cuentas contables durante el periodo comprendido: 01 de enero al 31 de marzo de 2022, con la finalidad de presentar cifras actualizadas en los Estados Financieros.

7. Posición en Moneda Extranjera y Protección por riesgo Cambiario:

a) Activos en moneda extranjera:

No aplica

b) Pasivos en moneda extranjera:

No se tienen Pasivos en moneda extranjera

c) Posición en moneda extranjera:

No aplica

d) Tipo de cambio:



GOBIERNO DEL ESTADO
DE OAXACA



No aplica

e) Equivalente en moneda nacional:

No aplica

8. Reporte Analítico del Activo:

a) Cambios en el porcentaje de depreciación o valor residual de los activos:

No aplica

b) Importe de los gastos conceptualizados en el ejercicio, tanto financieros como de investigación y desarrollo:

No aplica

c) Riesgos por tipo de cambio o tipo de interés de las inversiones financieras:

No aplica.

d) Valor activado en el ejercicio de los bienes construidos por la entidad:

Los bienes de la entidad se reconocen dentro de su Activo No Circulante de su costo histórico, de conformidad con el artículo 29 de la Ley General de Contabilidad Gubernamental.

e) Otras circunstancias de carácter significativo que afecten el activo, tales como bienes en garantía, señalados en embargos, litigios, títulos de inversiones, entregados en garantías, baja significativa del valor de inversiones financieras, etc.:

No aplica

f) Desmantelamiento de Activos, procedimientos, implicaciones, efectos contables:

No aplica

g) Administración de activos; planeación con el objetivo de que el ente los utilice de manera más efectiva:

Se utilizan los activos con la operación y mantenimiento óptimo.



GOBIERNO DEL ESTADO
DE OAXACA



- a) Inversiones en valores:
No aplica
- b) Patrimonio de Organismos Autónomo
No aplica
- c) Inversiones en empresas de participación mayoritaria:
No se tiene inversión en este tipo de empresas.
- d) Inversiones en empresas de participación minoritaria:
No aplica.

9. Fideicomisos, Mandatos y Análogos

- a) Por ramo administrativo que los reporta:

No aplica.

- b) Enlistar los de mayor monto de disponibilidad, relacionando aquellos que conforman el 80% de las disponibilidades:

No aplica

10. Reporte de la Recaudación

- a) Análisis del comportamiento de la recaudación correspondiente al ente público o cualquier tipo de ingreso, de forma separada los ingresos locales de los federales:

No aplica

- b) Proyección de la recaudación e ingresos en el mediano plazo:

No aplica

11. Información sobre la Deuda y el Reporte Analítico de la Deuda:

- a) Utilizar al menos los siguientes indicadores: Deuda respecto al PIB y deuda respecto a la recaudación tomando, como mínimo, un periodo igual o menor a 5 años.

No aplica



GOBIERNO DEL ESTADO
DE OAXACA



- b) Información de manera agrupada por tipo de valor gubernamental o instrumento financiero en la que se considere interés, comisiones, tasa, perfil de vencimiento y otros gastos de la deuda.

No aplica

12. Calificaciones otorgadas:

No se cuenta con calificaciones otorgadas o certificaciones.

13. Proceso de Mejora:

- a) Principales Políticas de control interno:

Para el desarrollo de los programas deberá ser a mediano plazo y estarían basados en cuatro estrategias funcionales y cinco aspectos organizacionales, con objetivos operaciones, actividades, participantes, costos y evaluación sin reducción del presupuesto para obtener una eficiente atención médica y realizar la capacitación y sensibilización de este programa.

- b) Medidas de desempeño financiero, metas y alcance:

Racionar el uso de los recursos, para alcanzar el cumplimiento de las funciones para el ejercicio completo.

14. Información por Segmentos:

Toda la información del ente, está procesada y se encuentra disponible por Unidad Responsable de realizar las funciones propias.

15. Eventos Posteriores al Cierre:

El ente público no tiene hechos ocurridos en el periodo posterior al que informa, que proporcionen mayor evidencia sobre eventos que le afectan económicamente y que no se conocían a la fecha de cierre.

16. Partes Relacionadas:

No existen partes relacionadas que pudieran ejercer influencia significativa sobre la toma de decisiones financieras y operativas.



GOBIERNO DEL ESTADO
DE OAXACA




17. Responsabilidad sobre la presentación razonable de los Estados Financieros.

Estos estados Financieros fueron autorizados para su emisión el día 18 del mes de abril de 2022, por el Lic. José Bernardo Rodríguez Alamilla en su carácter de Defensor de los Derechos Humanos del Pueblo de Oaxaca.

Bajo protesta de decir verdad declaro que los Estados Financieros y sus Notas, son razonablemente correctas y son responsabilidad del emisor.


JUAN GILBERTO MARTINEZ RUEDA
DIRECTOR ADMINISTRATIVO


JOSE BERNARDO RODRIGUEZ ALAMILLA
DEFENSOR DE LOS DERECHOS
HUMANOS DEL PUEBLO DE OAXACA

Cuenta de la Hacienda Pública Estatal 2021

Gobierno del Estado de Oaxaca

UR: 401 - DEFENSORÍA DE LOS DERECHOS HUMANOS DEL PUEBLO DE OAXACA

UE: 401 - DEFENSORÍA DE LOS DERECHOS HUMANOS DEL PUEBLO DE OAXACA

Conciliación entre los Ingresos Presupuestarios y Contables

Del 1 de enero al 31 de marzo de 2022

(Pesos)



1. Total de Ingresos Presupuestarios	9,464,882
2. Más Ingresos contables no presupuestarios	0
Ingresos financieros	0
Incremento por variación de Inventarios	0
Disminución del exceso de estimaciones por perdida o deterioro u obsolescencia	0
Disminución del exceso por provisiones	0
Otros Ingresos y beneficios varios	0
Otros ingresos contables no presupuestarios	0
3. Menos Ingresos presupuestarios no contables	0
Aprovechamientos patrimoniales	0
Ingresos derivados de financiamiento	0
Otros ingresos presupuestarios no contables	0
4. Ingresos contables (4=1+2-3)	9,464,882

Cuenta de la Hacienda Pública Estatal 2021

Gobierno del Estado de Oaxaca

UR: 401 - DEFENSORÍA DE LOS DERECHOS HUMANOS DEL PUEBLO DE OAXACA

UE: 401 - DEFENSORÍA DE LOS DERECHOS HUMANOS DEL PUEBLO DE OAXACA



Conciliación entre los Egresos Presupuestarios y Contables

Del 1 de enero al 31 de marzo de 2022

(Pesos)

1. Total de Egresos Presupuestarios	9,447,759
2. Menos egresos presupuestarios no contables	0
Materias Primas y Materiales de Producción y Comercialización	0
Materiales y Suministros	0
Mobiliario y equipo de administración	0
Mobiliario y equipo educacional y recreativo	0
Equipo e instrumental médico y de laboratorio	0
Vehículos y equipo de transporte	0
Equipo de defensa y seguridad	0
Maquinaria, otros equipos y herramientas	0
Activos biológicos	0
Bienes inmuebles	0
Activos intangibles	0
Obra pública en Bienes de Dominio Público	0
Obra pública en Bienes propios	0
Acciones y participaciones de capital	0
Compra de títulos y valores	0
Concesión de Préstamos	0
Inversiones en fideicomisos, mandatos y otros análogos	0
Provisiones para contingencias y otras erogaciones especiales	0
Amortización de la deuda pública	0
Adeudos de ejercicios fiscales anteriores (ADEFAS)	0
Otros Egresos Presupuestales No Contables	0
3. Más gastos contables no presupuestarios	0
Estimaciones, depreciaciones, deterioros, obsolescencia y amortizaciones	0
Provisiones	0
Disminución de inventarios	0
Aumento por insuficiencia de estimaciones por pérdida o deterioro u obsolescencia	0
Aumento por insuficiencia de provisiones	0
Otros Gastos	0
Otros Gastos Contables No Presupuestales	0
4. Egresos contables (4=1-2+3)	9,447,759



GOBIERNO DEL ESTADO
DE OAXACA



ESTADO ANALITICO DE INGRESOS PRESUPUESTARIOS

Rubro de Ingresos	Estimado	Ampliaciones y Reducciones	Modificado	Devengado	Recaudado	Diferencia
	(1)	(2)	(3=1+2)	(4)	(5)	(6=3-4)
Impuestos						
Contribuciones de Mejoras						
Derechos						
Productos						
Corriente						
Capital						
Aprovechamientos						
Corriente						
Capital						
Ingresos por Ventas de Bienes y Servicios						
Contribuciones no Comprendidas en las Fracciones de la Ley de Ingresos Causados en Ejercicios Fiscales Anteriores Pendientes de Liquidación o Pago						
Participaciones y Aportaciones						
Transferencias, Asignaciones, Subsidios y Otras Ayudas	40,604,284	6,000,000	46,604,284	9,464,882	2,865,971	37,139,402
Otros Ingresos						
TOTAL	40,604,284	6,000,000	46,604,284	9,464,882	2,865,971	37,139,402
				Ingresos excedentes		

Estado Analítico de Ingresos Por Fuente de Financiamiento	Estimado	Ampliaciones y Reducciones	Modificado	Devengado	Recaudado	Diferencia
	(1)	(2)	(3=1+2)	(4)	(5)	(6=3-4)
Ingresos del Gobierno	40,604,284	6,000,000	46,604,284	9,464,882	2,865,971	37,139,402
Impuestos						
Contribuciones de Mejoras						
Derechos						
Productos						
Corriente						
Capital						
Aprovechamientos						
Corriente						
Capital						
Contribuciones no Comprendidas en las Fracciones de la Ley de Ingresos Causados en Ejercicios Fiscales Anteriores Pendientes de Liquidación o Pago						
Participaciones y Aportaciones						
Transferencias, Asignaciones, Subsidios y Otras Ayudas	40,604,284	6,000,000	46,604,284	9,464,882	2,865,971	37,139,402
Otros Ingresos						
Ingresos de Organismos y Empresas						
Cuotas y Aportaciones de Seguridad Social						
Ingresos por Ventas de Bienes y Servicios						
Transferencias, Asignaciones, Subsidios y Otras Ayudas						
Ingresos derivados de financiamiento						
Ingresos derivados de financiamiento						
TOTAL	40,604,284	6,000,000	46,604,284	9,464,882	2,865,971	37,139,402
				Ingresos excedentes		

ESTADO ANALITICO DEL EJERCICIO DEL PRESUPUESTO DE EGRESOS
 CLASIFICACION POR OBJETO DEL GASTO (CAPITULO-CONCEPTO)

Cve	Concepto	Aprobado 1	Ampliaciones / Reducciones 2= (3-1)	Modificado 3 = (1+2)	Devengado 4	Pagado 5	Subejercicio 6 = (3-4)
401	DEFENSORÍA DE LOS DERECHOS HUMANOS DEL PUEBLO DE OAXACA						
4	TRANSFERENCIAS, ASIGNACIONES, SUBSIDIOS Y OTRAS AYUDAS	40,528,544.41	5,987,805.00	46,516,349.41	9,447,759.29	8,694,298.15	37,068,590.12
1	TRANSFERENCIAS INTERNAS Y ASIGNACIONES AL SECTOR PÚBLICO	40,144,544.41	5,987,805.00	46,132,349.41	9,351,759.29	8,662,298.15	36,780,590.12
5	PENSIONES Y JUBILACIONES	384,000.00	0.00	384,000.00	96,000.00	32,000.00	288,000.00
5	BIENES MUEBLES, INMUEBLES E INTANGIBLES	75,739.59	12,195.00	87,934.59	17,122.50	12,523.51	70,812.09
1	MOBILIARIO Y EQUIPO DE ADMINISTRACIÓN	75,739.59	0.00	75,739.59	17,122.50	12,523.51	58,617.09
4	VEHÍCULOS Y EQUIPO DE TRANSPORTE	0.00	0.00	0.00	0.00	0.00	0.00
6	MAQUINARIA, OTROS EQUIPOS Y HERRAMIENTAS	0.00	12,195.00	12,195.00	0.00	0.00	12,195.00
6	INVERSIÓN PÚBLICA	0.00	0.00	0.00	0.00	0.00	0.00
1	OBRA PÚBLICA EN BIENES DE DOMINIO PÚBLICO	0.00	0.00	0.00	0.00	0.00	0.00
	TOTAL DEPENDENCIA / ENTIDAD	40,604,284.00	6,000,000.00	46,604,284.00	9,464,881.79	8,706,821.66	37,139,402.21

ESTADO ANALITICO DEL EJERCICIO DEL PRESUPUESTO DE EGRESOS

CLASIFICACION ECONOMICA (POR TIPO DE GASTO)

Cve	Concepto	Aprobado 1	Ampliaciones / Reducciones 2= (3-1)	Modificado 3 = (1+2)	Devengado 4	Pagado 5	Subejercicio 6 = (3-4)
401	DEFENSORÍA DE LOS DERECHOS HUMANOS DEL PUEBLO DE OAXACA						
1	GASTO CORRIENTE	40,144,544.41	5,987,805.00	46,132,349.41	9,351,759.29	8,662,298.15	36,780,590.12
2	GASTO DE CAPITAL	75,739.59	12,195.00	87,934.59	17,122.50	12,523.51	70,812.09
4	PENSIONES Y JUBILACIONES	384,000.00	0.00	384,000.00	96,000.00	32,000.00	288,000.00
	TOTAL DEPENDENCIA / ENTIDAD:	40,604,284.00	6,000,000.00	46,604,284.00	9,464,881.79	8,706,821.66	37,139,402.21

ESTADO ANALITICO DEL EJERCICIO DEL PRESUPUESTO DE EGRESOS
 CLASIFICACION ADMINISTRATIVA

Cve	Concepto	Aprobado 1	Ampliaciones / Reducciones 2= (3-1)	Modificado 3 = (1+2)	Devengado 4	Pagado Transferido 5	Subejercicio 6 = (3-4)
4	ÓRGANOS AUTÓNOMOS	40,604,284.00	6,000,000.00	46,604,284.00	9,464,881.79	8,706,821.66	37,139,402.21
01	DEFENSORÍA DE LOS DERECHOS HUMANOS DEL PUEBLO DE OAXACA	40,604,284.00	6,000,000.00	46,604,284.00	9,464,881.79	8,706,821.66	37,139,402.21
	TOTAL DEL GASTO:	40,604,284.00	6,000,000.00	46,604,284.00	9,464,881.79	8,706,821.66	37,139,402.21

ESTADO ANALITICO DEL EJERCICIO DEL PRESUPUESTO DE EGRESOS

CLASIFICACION FUNCIONAL (FINALIDAD Y FUNCION)

Cve	Concepto	Aprobado 1	Ampliaciones / Reducciones 2= (3-1)	Modificado 3 = (1+2)	Devengado 4	Pagado 5	Subejercicio 6 = (3-4)
401	DEFENSORÍA DE LOS DERECHOS HUMANOS DEL PUEBLO DE OAXACA						
1	GOBIERNO	40,604,284.00	6,000,000.00	46,604,284.00	9,464,881.79	8,706,821.66	37,139,402.21
2	JUSTICIA	40,604,284.00	6,000,000.00	46,604,284.00	9,464,881.79	8,706,821.66	37,139,402.21
	TOTAL DEPENDENCIA / ENTIDAD	40,604,284.00	6,000,000.00	46,604,284.00	9,464,881.79	8,706,821.66	37,139,402.21



GOBIERNO DEL ESTADO
DE OAXACA



INTERESES DE LA DEUDA
DEL 1 DE ENERO AL 31 DE MARZO DE 2022
(Pesos)

Identificación de Crédito o Instrumento	Devengado	Pagado
Créditos Bancarios		
Total de intereses de Créditos Bancarios		0
Otros Instrumentos de Deuda		
Total de intereses de Otros Instrumentos de Deuda	0	0
TOTAL	0	0

NO APLICA



INDICADORES DE POSTURA FISCAL
DEL 1 DE ENERO AL 31 DE MARZO DE 2022
(Pesos)

Concepto	Estimado	Devengado	Pagado ³
I. Ingresos Presupuestarios (I=1+2)	0	0	0
1. Ingresos del Gobierno de la Entidad Federativa ¹			
2. Ingresos del Sector Paraestatal ¹			
II. Egresos Presupuestarios (II=3+4)	0	0	0
3. Egresos del Gobierno de la Entidad Federativa ²			
4. Egresos del Sector Paraestatal ²			
III. Balance Presupuestario (Superávit o Déficit) (III = I - II)	0	0	0

Concepto	Estimado	Devengado	Pagado ³
III. Balance Presupuestario (Superávit o Déficit)	0	0	0
IV. Intereses, Comisiones y Gastos de la Deuda			
V. Balance Primario (Superávit o Déficit) (V= III - IV)	0	0	0

Concepto	Estimado	Devengado	Pagado ³
A. Financiamiento			
B. Amortización de la deuda			
C. Endeudamiento ó desendeudamiento (C = A - B)	0	0	0

1. Los Ingresos que se presentan son los ingresos presupuestarios totales sin incluir los ingresos por financiamientos. Los Ingresos del Gobierno de la Entidad Federativa corresponden a los del Poder Ejecutivo, Legislativo Judicial y Autónomos
2. Los egresos que se presentan son los egresos presupuestarios totales sin incluir los egresos por amortización. Los egresos del Gobierno de la Entidad Federativa corresponden a los del Poder Ejecutivo, Legislativo, Judicial y Órganos Autónomos
3. Para Ingresos se reportan los ingresos recaudados; para egresos se reportan los egresos pagados

ESTADO ANALITICO DEL EJERCICIO DEL PRESUPUESTO DE EGRESOS

RESUMEN POR PROGRAMA PRESUPUESTARIO

Clave	Concepto	Aprobado 1	Ampliaciones / Reducciones 2= (3-1)	Modificado 3 = (1+2)	Devengado 4	Pagado 5	Subejercicio 6 = (3-4)
4	ÓRGANOS AUTÓNOMOS	40,604,284.00	6,000,000.00	46,604,284.00	9,464,881.79	8,706,821.66	37,139,402.21
01	DEFENSORÍA DE LOS DERECHOS HUMANOS DEL PUEBLO DE OAXACA	40,604,284.00	6,000,000.00	46,604,284.00	9,464,881.79	8,706,821.66	37,139,402.21
1	PROGRAMAS	40,604,284.00	6,000,000.00	46,604,284.00	9,464,881.79	8,706,821.66	37,139,402.21
2	DESEMPEÑO DE LAS FUNCIONES	40,604,284.00	6,000,000.00	46,604,284.00	9,464,881.79	8,706,821.66	37,139,402.21
	TOTAL DEPENDENCIA / ENTIDAD	40,604,284.00	6,000,000.00	46,604,284.00	9,464,881.79	8,706,821.66	37,139,402.21

REPORTE DE AVANCE DE GESTIÓN

UR 401 - DEFENSORÍA DE LOS DERECHOS HUMANOS DEL PUEBLO DE OAXACA

PRIMER TRIMESTRE 2022



Gobierno del Estado

OBJETIVO INSTITUCIONAL: LA DEFENSA, PROTECCIÓN, PROMOCIÓN, ESTUDIO Y DIFUSIÓN DE LOS DERECHOS HUMANOS, ASÍ COMO LA PREVENCIÓN, ATENCIÓN Y ERRADICACIÓN DE LA DISCRIMINACIÓN Y VIOLENCIA QUE SUFREN LAS PERSONAS POR SU CONDICIÓN, POSICIÓN SOCIAL, IDENTIDAD CULTURAL, POLÍTICA, ECONÓMICA, GÉNERO, DISCAPACIDADES, ORIGEN, ORIENTACIÓN Y PREFERENCIA SEXUAL, CIUDADANÍA, MIGRACIÓN, SEXO, NACIONALIDADES, SALUD, RELIGIÓN E IDEOLOGÍA, O; CUALQUIER OTRA QUE VULNERE LA DIGNIDAD DE LA PERSONA.

ALINEACIÓN PED:

EJE: 03-OAXACA SEGURO

TEMA: 03-DERECHOS HUMANOS

OBJETIVO: 01-PREVENIR, DISMINUIR Y ATENDER DE MANERA OPORTUNA Y EFECTIVA LAS VIOLACIONES A LOS DERECHOS HUMANOS EN OAXACA, POR PARTE DE LAS INSTITUCIONES GUBERNAMENTALES.

ESTRATEGIA: 03-PROMOCIONAR LA CULTURA DE RECONOCIMIENTO Y RESPETO DE LOS DERECHOS HUMANOS, LA IGUALDAD Y NO DISCRIMINACIÓN EN OAXACA.

LÍNEAS DE ACCIÓN: 02-PROMOVER UNA CULTURA DE DENUNCIA ANTE ACCIONES QUE VULNEREN LOS DERECHOS HUMANOS DE LAS PERSONAS.

UE: 001-DEFENSORÍA DE LOS DERECHOS HUMANOS DEL PUEBLO DE OAXACA

MATRIZ DE INDICADORES PARA RESULTADOS:

FIN: CONTRIBUIR A PREVENIR, DISMINUIR Y ATENDER DE MANERA OPORTUNA Y EFECTIVA LAS VIOLACIONES A LOS DERECHOS HUMANOS.

PROPÓSITO: POBLACION OAXAQUEÑO ATENDIDA EN LOS HECHOS PRESUNTAMENTE VIOLATORIOS DE SUS DERECHOS HUMANOS

COMPONENTE: 332-VIOLACIÓN DE DERECHO HUMANO PREVENIDA

ACTIVIDAD: 112-PROMOCIONAR, FORMAR Y DESARROLLAR EN DERECHOS HUMANOS

ESTRUCTURA PROGRAMATICA								
PROGRAMA		SUBPROGRAMA		PROYECTO			OBRA/ACTIVIDAD	
158-DEFENSA Y PROTECCIÓN DE LOS DERECHOS HUMANOS		01-PREVENCIÓN DE VIOLACIONES DE LOS DERECHOS HUMANOS		000--			001-PROMOCION, FORMACION Y DESARROLLO EN DERECHOS HUMANOS	
POBLACIÓN O ÁREA DE ENFOQUE POTENCIAL	ATRIBUTO DE LA POBLACIÓN O ÁREA DE ENFOQUE:	POBLACIÓN GENERAL DEL ESTADO DE OAXACA		HOMBRES:	1974843	MUJERES:	2157305	TOTAL: 4132148

PRESUPUESTO ANUAL							
Aprobado	Ampliación	Reducción	Modificado	EJERCIDO T1	EJERCIDO T2	EJERCIDO T3	EJERCIDO T4
4,382,540.63	0.00	32,046.50	4,350,494.13	959,551.91	0.00	0.00	0.00
TOTAL EJERCIDO AL TRIMESTRE VIGENTE							959,551.91

PRESUPUESTO TRIMESTRAL DE LA ACTIVIDAD							
Aprobado	Modificado	Comprometido	Devengado	Ejercido	% de Ejercido Vs. Modificado		
1,013,559.30	979,714.80	959,551.91	959,551.91	959,551.91	97.94		

DATOS DEL INDICADOR							
Nombre :	PORCENTAJE DE EVENTOS DE FORMACIÓN REALIZADOS			Número de indicador :	1445		
Definición :	MIDE EL PORCENTAJE DE EVENTOS DE FORMACIÓN REALIZADOS RESPECTO A LO PROGRAMADO						
Método de Cálculo :	(NÚMERO DE EVENTOS DE FORMACION REALIZADOS/NÚMERO DE EVENTOS DE FORMACION PROGRAMADOS) * 100						
Tipo	Dimensión	Frecuencia de Medición	Forma de cálculo del indicador	Tipo de Valor	Sentido Esperado		
GESTIÓN	EFICACIA	TRIMESTRAL	PORCENTAJE	ACUMULADO	ASCENDENTE		
MEDIOS DE VERIFICACIÓN / FUENTE INFORMACIÓN				SUPUESTO			
REGISTROS INTERNOS DE LA DEFENSORIA DE LOS DERECHOS HUMANOS DEL PUEBLO DE OAXACA DDHO				LA POBLACION SE INTERESA EN SABER Y CONOCER SUS DERECHOS			

DATOS DE LA META							
Definición de la variable Meta:	1 - NÚMERO DE EVENTOS DE FORMACIÓN REALIZADOS						
Unidad de medida:	25 - NÚMERO						

LÍNEA BASE				VALOR PROGRAMADO ANUAL			
AÑO	2016	VALOR	12.00	AÑO	2022	VALOR	100.00

AVANCE TRIMESTRAL OBRA/ACTIVIDAD							
METAS	1er.TRIMESTRE	2o.TRIMESTRE	3er.TRIMESTRE	4o.TRIMESTRE	CUMPLIMIENTO DE METAS		
PROGRAMACIÓN INICIAL	20.00	30.00	30.00	20.00	T1+T2+T3+T4	100.00	
PROGRAMACIÓN ACTUALIZADA	20.00				T1+T2+T3+T4	20.00	
METAS ALCANZADAS	96.00	0.00	0.00	0.00	T1+T2+T3+T4	96.00	
PORCENTAJE ALCANZADO TRIMESTRAL	480.00	0.00	0.00	0.00	PORCENTAJE ALCANZADO ANUAL	96.00	

PORCENTAJE DE CUMPLIMIENTO ALCANZADO EN EL TRIMESTRE: 480.00 %

JEFE ADMINISTRATIVO
C.P. JUAN GILBERTO MARTINEZ RUEDA
DIRECTOR ADMINISTRATIVO

TITULAR DE LA DEPENDENCIA/ENTIDAD
MTR. JOSE BERNARDO RODRIGUEZ ALAMILLA
DEFENSOR

REPORTE DE AVANCE DE GESTIÓN

UR 401 - DEFENSORÍA DE LOS DERECHOS HUMANOS DEL PUEBLO DE OAXACA

PRIMER TRIMESTRE 2022



ALINEACIÓN PED:

ESTRATEGIA: 02-CONTAR CON LOS MECANISMOS INSTITUCIONALES Y NORMATIVOS NECESARIOS PARA GARANTIZAR LA REPARACIÓN DEL DAÑO Y BRINDAR UNA ATENCIÓN INTEGRAL A LAS VÍCTIMAS DE VIOLACIONES A LOS DERECHOS HUMANOS.
LÍNEAS DE ACCIÓN: 01-COORDINAR LA CREACIÓN DE PROTOCOLOS PARA LA ATENCIÓN INTEGRAL Y SEGUIMIENTO DE MEDIDAS CAUTELARES Y RECOMENDACIONES PROVENIENTES DE LOS SISTEMAS DE PROTECCIÓN DE LOS DERECHOS HUMANOS.
UE: 001-DEFENSORÍA DE LOS DERECHOS HUMANOS DEL PUEBLO DE OAXACA

MATRIZ DE INDICADORES PARA RESULTADOS:

COMPONENTE: 729-DAÑO A VÍCTIMA DE VIOLACIÓN DE SUS DERECHOS HUMANOS INTEGRALMENTE REPARADO
ACTIVIDAD: 114-ATENDER LA VIOLACIÓN A LOS DERECHOS HUMANOS

ESTRUCTURA PROGRAMÁTICA							
PROGRAMA		SUBPROGRAMA		PROYECTO		OBRA/ACTIVIDAD	
158-DEFENSA Y PROTECCIÓN DE LOS DERECHOS HUMANOS		02-REPARACIÓN INTEGRAL DE DAÑOS A VÍCTIMAS DE VIOLACIÓN DE SUS DERECHOS HUMANOS		000--		001-ATENCIÓN Y RESOLUCIÓN A VIOLACIONES DE DERECHOS HUMANOS	
POBLACIÓN O ÁREA DE ENFOQUE POTENCIAL	ATRIBUTO DE LA POBLACIÓN O ÁREA DE ENFOQUE:	POBLACIÓN GENERAL DEL ESTADO DE OAXACA		HOMBRES:	1974843	MUJERES:	2157305
				TOTAL:			4132148

PRESUPUESTO ANUAL							
Aprobado	Ampliación	Reducción	Modificado	EJERCIDO T1	EJERCIDO T2	EJERCIDO T3	EJERCIDO T4
18,392,214.61	0.00	82,332.28	18,309,882.33	3,970,393.77	0.00	0.00	0.00
				TOTAL EJERCIDO AL TRIMESTRE VIGENTE		3,970,393.77	

PRESUPUESTO TRIMESTRAL DE LA ACTIVIDAD							
Aprobado	Modificado	Comprometido	Devengado	Ejercido	% de Ejercido Vs. Modificado		
4,160,143.04	4,063,876.35	3,970,393.77	3,970,393.77	3,970,393.77	97.70		

DATOS DEL INDICADOR							
Nombre : PORCENTAJE DE EXPEDIENTES DE DERECHOS HUMANOS TRAMITADOS				Número de indicador : 1446			
Definición : MIDE EL PORCENTAJE DE EXPEDIENTES DE DERECHOS HUMANOS TRAMITADOS RESPECTO A LO PROGRAMADO							
Método de Cálculo : (NÚMERO DE EXPEDIENTES DE QUEJA TRAMITADOS / NÚMERO DE EXPEDIENTES DE QUEJA PROGRAMADOS) *100							
Tipo	Dimensión	Frecuencia de Medición	Forma de cálculo del indicador	Tipo de Valor	Sentido Esperado		
GESTIÓN	EFICACIA	TRIMESTRAL	PORCENTAJE	ACUMULADO	ASCENDENTE		
MEDIOS DE VERIFICACIÓN / FUENTE INFORMACIÓN				SUPUESTO			
REGISTROS INTERNOS DE LA DEFENSORÍA DE LOS DERECHOS HUMANOS DEL PUEBLO DE OAXACA DDHPO DISPONIBLE EN ÁREA DE ARCHIVO Y CORRESPONDENCIA				LAS VÍCTIMAS QUE FUERON VIOLENTADOS SUS DERECHOS, SOLICITAN EL APOYO PARA ATENDER Y RESOLVERLOS.			

DATOS DE LA META							
Definición de la variable Meta: 1 - NÚMERO DE EXPEDIENTES DE DERECHOS HUMANOS TRAMITADOS							
Unidad de medida: 25 - NÚMERO							

LÍNEA BASE				VALOR PROGRAMADO ANUAL			
AÑO	2016	VALOR	2,892.00	AÑO	2022	VALOR	2,822.00

AVANCE TRIMESTRAL OBRA/ACTIVIDAD							
METAS	1er.TRIMESTRE	2o.TRIMESTRE	3er.TRIMESTRE	4o.TRIMESTRE	CUMPLIMIENTO DE METAS		
PROGRAMACIÓN INICIAL	703.00	689.00	750.00	680.00	T1+T2+T3+T4	2,822.00	
PROGRAMACIÓN ACTUALIZADA	703.00				T1+T2+T3+T4	703.00	
METAS ALCANZADAS	99.00	0.00	0.00	0.00	T1+T2+T3+T4	99.00	
PORCENTAJE ALCANZADO TRIMESTRAL	14.08	0.00	0.00	0.00	PORCENTAJE ALCANZADO ANUAL	3.51	

PORCENTAJE DE CUMPLIMIENTO ALCANZADO EN EL TRIMESTRE: 14.08 %

JEFE ADMINISTRATIVO
 C.P. JUAN GILBERTO MARTINEZ RUEDA
 DIRECTOR ADMINISTRATIVO

TITULAR DE LA DEPENDENCIA/ENTIDAD
 MTR. JOSE BERNARDO RODRIGUEZ ALAMILLA
 DEFENSOR

REPORTE DE AVANCE DE GESTIÓN

UR 401 - DEFENSORÍA DE LOS DERECHOS HUMANOS DEL PUEBLO DE OAXACA

PRIMER TRIMESTRE 2022



UE: 001-DEFENSORÍA DE LOS DERECHOS HUMANOS DEL PUEBLO DE OAXACA

ESTRUCTURA PROGRAMATICA										
PROGRAMA		SUBPROGRAMA		PROYECTO			OBRA/ACTIVIDAD			
158-DEFENSA Y PROTECCIÓN DE LOS DERECHOS HUMANOS		02-REPARACIÓN INTEGRAL DE DANOS A VICTIMAS DE VIOLACIÓN DE SUS DERECHOS HUMANOS		000--			002-GESTION PARA GARANTIZAR LOS DERECHOS HUMANOS			
POBLACIÓN O ÁREA DE ENFOQUE POTENCIAL	ATRIBUTO DE LA POBLACIÓN O ÁREA DE ENFOQUE:	POBLACIÓN GENERAL DEL ESTADO DE OAXACA		HOMBRES:	1974843	MUJERES:	2157305	TOTAL:	4132148	
PRESUPUESTO ANUAL										
Aprobado	Ampliación	Reducción	Modificado	EJERCIDO T1		EJERCIDO T2		EJERCIDO T3		
17,829,528.76	7,298,538.48	1,184,159.70	23,943,907.54	4,534,936.11		0.00		0.00		
								TOTAL EJERCIDO AL TRIMESTRE VIGENTE		4,534,936.11
PRESUPUESTO TRIMESTRAL DE LA ACTIVIDAD										
Aprobado		Modificado		Comprometido		Devengado		Ejercido		
4,414,826.17		4,618,918.61		4,534,936.11		4,534,936.11		4,534,936.11		
								% de Ejercido Vs. Modificado		98.18
DATOS DEL INDICADOR										
Nombre :	PORCENTAJE DE EXPEDIENTES DE DERECHOS HUMANOS TRAMITADOS				Número de indicador :	1446				
Definición :	MIDE EL PORCENTAJE DE EXPEDIENTES DE DERECHOS HUMANOS TRAMITADOS RESPECTO A LO PROGRAMADO									
Método de Cálculo :	(NÚMERO DE EXPEDIENTES DE QUEJA TRAMITADOS /NÚMERO DE EXPEDIENTES DE QUEJA PROGRAMADOS) *100									
Tipo	Dimensión		Frecuencia de Medición		Forma de cálculo del indicador		Tipo de Valor		Sentido Esperado	
GESTIÓN	EFICACIA		TRIMESTRAL		PORCENTAJE		ACUMULADO		ASCENDENTE	
MEDIOS DE VERIFICACIÓN / FUENTE INFORMACIÓN					SUPUESTO					
REGISTROS INTERNOS DE LA DEFENSORIA DE LOS DERECHOS HUMANOS DEL PUEBLO DE OAXACA DDHPO DISPONIBLE EN AREA DE ARCHIVO Y CORRESPONDENCIA					LAS VICTIMAS QUE FUERON VIOLENTADOS SUS DERECHOS, SOLICITAN EL APOYO PARA ATENDER Y RESOLVERLOS.					
DATOS DE LA META										
Definición de la variable Meta:	1 - NÚMERO DE EXPEDIENTES DE DERECHOS HUMANOS TRAMITADOS									
Unidad de medida:	25 - NÚMERO									
LÍNEA BASE					VALOR PROGRAMADO ANUAL					
AÑO	2016		VALOR	2,892.00		AÑO	2022		VALOR	2,822.00
AVANCE TRIMESTRAL OBRA/ACTIVIDAD										
METAS	1er.TRIMESTRE		2o.TRIMESTRE		3er.TRIMESTRE		4o.TRIMESTRE		CUMPLIMIENTO DE METAS	
PROGRAMACIÓN INICIAL	703.00		689.00		750.00		680.00		T1+T2+T3+T4	2,822.00
PROGRAMACIÓN ACTUALIZADA	703.00								T1+T2+T3+T4	703.00
METAS ALCANZADAS	99.00		0.00		0.00		0.00		T1+T2+T3+T4	99.00
PORCENTAJE ALCANZADO TRIMESTRAL	14.08		0.00		0.00		0.00		PORCENTAJE ALCANZADO ANUAL	3.51

PORCENTAJE DE CUMPLIMIENTO ALCANZADO EN EL TRIMESTRE: 14.08 %

JEFE ADMINISTRATIVO
C.P. JUAN GILBERTO MARTINEZ RUEDA
DIRECTOR ADMINISTRATIVO

TITULAR DE LA DEPENDENCIA/ENTIDAD
MTRO. JOSE BERNARDO RODRIGUEZ ALAMILLA
DEFENSOR



GOBIERNO DEL ESTADO
DE OAXACA



PROGRAMAS Y PROYECTOS DE INVERSION

NO APLICA



GOBIERNO DEL ESTADO
DE OAXACA



RELACION DE BIENES INMUEBLES QUE COMPONEN EL PATRIMONIO

DEL 1 DE ENERO AL 31 DE MARZO DE 2022

(Pesos)

CUENTA	DESCRIPCIÓN DEL BIEN	Saldo Final
12310	TERRENOS	
12330	EDIFICIOS NO RESIDENCIALES	
12351	EDIFICACIÓN HABITACIONAL EN PROCESO	
12352	EDIFICACIÓN NO HABITACIONAL EN PROCESO	
12353	CONSTRUCCIÓN DE OBRAS PARA EL ABASTECIMIENTO DE AGUA, PETRÓLEO, GAS, ELECTRICIDAD Y TELECOMUNICACION	
12354	DIVISIÓN DE TERRENOS Y CONSTRUCCIÓN DE OBRAS DE URBANIZACIÓN EN PROCESO	
12355	CONSTRUCCIÓN DE VÍAS DE COMUNICACIÓN EN PROCESO	
12356	OTRAS CONSTRUCCIONES DE INGENIERÍA CIVIL U OBRA PESADA EN PROCESO	
12357	INSTALACIONES Y EQUIPAMIENTO EN CONSTRUCCIONES EN PROCESO	
12359	TRABAJOS DE ACABADOS EN EDIFICACIONES Y OTROS TRABAJOS ESPECIALIZADOS EN PROCESO	
12361	EDIFICACIÓN HABITACIONAL EN PROCESO	
12362	EDIFICACIÓN NO HABITACIONAL EN PROCESO	
12363	CONSTRUCCIÓN DE OBRAS PARA EL ABASTECIMIENTO DE AGUA, PETRÓLEO, GAS, ELECTRICIDAD Y TELECOMUNICACION	
12364	DIVISIÓN DE TERRENOS Y CONSTRUCCIÓN DE OBRAS DE URBANIZACIÓN	
12365	CONSTRUCCIÓN DE VÍAS DE COMUNICACIÓN EN PROCESO	
12366	OTRAS CONSTRUCCIONES DE INGENIERÍA CIVIL U OBRA PESADA EN PROCESO	
12367	INSTALACIONES Y EQUIPAMIENTO EN CONSTRUCCIONES EN PROCESO	
12369	TRABAJOS DE ACABADOS EN EDIFICACIONES Y OTROS TRABAJOS ESPECIALIZADOS EN PROCESO	
12390	OTROS BIENES INMUEBLES	
	SUMA TOTAL:	6,662,532



GOBIERNO DEL ESTADO
DE OAXACA



RELACION DE BIENES MUEBLES QUE COMPONEN EL PATRIMONIO
DEL 1 DE ENERO AL 31 DE MARZO DE 2022
(Pesos)

CUENTA	DESCRIPCIÓN DEL BIEN	Saldo Final
12411	MUEBLES DE OFICINA Y ESTANTERÍA	1,203,639
12412	MUEBLES, EXCEPTO DE OFICINA Y ESTANTERÍA	
12413	EQUIPO DE CÓMPUTO Y DE TECNOLOGÍAS DE LA INFORMACIÓN	1,382,561
12419	OTROS MOBILIARIOS Y EQUIPOS DE ADMINISTRACIÓN	
12421	EQUIPOS Y APARATOS AUDIOVISUALES	14,898
12422	APARATOS DEPORTIVOS	
12423	CÁMARAS FOTOGRÁFICAS Y DE VIDEO	60,794
12429	OTRO MOBILIARIO Y EQUIPO EDUCACIONAL Y RECREATIVO	
12431	EQUIPO MÉDICO Y DE LABORATORIO	
12432	INSTRUMENTAL MÉDICO Y DE LABORATORIO	
12441	AUTOMÓVILES Y CAMIONES	3,464,176
12443	EQUIPO AEROESPACIAL	
12445	EMBARCACIONES	
12449	OTROS EQUIPOS DE TRANSPORTE	
12450	EQUIPO DE DEFENSA Y SEGURIDAD	
12461	MAQUINARIA Y EQUIPO AGROPECUARIO	
12462	MAQUINARIA Y EQUIPO INDUSTRIAL	
12463	MAQUINARIA Y EQUIPO DE CONSTRUCCIÓN	
12464	SISTEMAS DE AIRE ACONDICIONADO, CALEFACCIÓN Y DE REFRIGERACIÓN INDUSTRIAL Y COMERCIAL	
12465	EQUIPO DE COMUNICACIÓN Y TELECOMUNICACIÓN	26,840
12466	EQUIPOS DE GENERACIÓN ELÉCTRICA, APARATOS Y ACCESORIOS ELÉCTRICOS	
12467	HERRAMIENTAS Y MÁQUINAS-HERRAMIENTA	
12469	OTROS EQUIPOS	
12471	BIENES ARTÍSTICOS, CULTURALES Y CIENTÍFICOS	
12483	AVES	
12484	OVINOS Y CAPRINOS	
12486	EQUINOS	
12487	ESPECIES MENORES Y DE ZOOLOGÍCO	
12488	ÁRBOLES Y PLANTAS	
12489	OTROS ACTIVOS BIOLÓGICOS	
	SUMA TOTAL:	6,152,908



GOBIERNO DEL ESTADO
DE OAXACA



RELACION DE CUENTAS BANCARIAS PRODUCTIVAS ESPECIFICAS
DEL 1 DE ENERO AL 31 DE MARZO DE 2022

FONDO, PROGRAMA O CONVENIO	DATOS DE LA CUENTA BANCARIA		
	INSTITUCION BANCARIA	NUMERO DE CUENTA	FECHA DE APERTURA

NO APLICA



GOBIERNO DEL ESTADO
DE OAXACA



RELACION DE ESQUEMAS BURSATILES Y COBERTURAS FINANCIERAS

NO APLICA



GOBIERNO DEL ESTADO
DE OAXACA



MONTOS PAGADOS POR AYUDAS Y SUBSIDIOS
DEL 1 DE ENERO AL 31 DE MARZO DE 2022

Concepto	Ayuda	Subsidio	Sector (económico o social)	Beneficiario	CURP	RFC	Monto Pagado

NO APLICA

DEFENSORIA DE LOS DERECHOS HUMANOS DEL PUEBLO DE OAXACA					
Estado de Situación Financiera Detallado - LDF					
Al 31 de diciembre de 2021 y al 31 de marzo de 2022					
(PESOS)					
Concepto	31 de marzo de 2022	31 de diciembre de 2021	Concepto	31 de marzo de 2022	31 de diciembre de 2021
ACTIVO			PASIVO		
Activo Circulante			Pasivo Circulante		
Efectivo y Equivalentes	418,681	510,626	Cuentas por Pagar a Corto Plazo	3,015,393	2,509,054
Efectivo			Servicios Personales por Pagar a Corto Plazo		
Bancos/Tesorería			Proveedores por Pagar a Corto Plazo	54,822	57,314
Bancos/Dependencias y Otros	418,681	510,626	Contratistas por Obras Públicas por Pagar a Corto Plazo	57,979	57,979
Inversiones Temporales (Hasta 3 meses)			Participaciones y Aportaciones por Pagar a Corto Plazo		
Fondos con Afectación Específica			Transferencias Otorgadas por Pagar a Corto Plazo	2,802,433	2,393,619
Depósitos de Fondos de Terceros en Garantía y/o Administración			Intereses, Comisiones y Otros Gastos de la Deuda Pública por Pagar a Corto Plazo		
Otros Efectivos y Equivalentes			Retenciones y Contribuciones por Pagar a Corto Plazo		
Derechos a Recibir Efectivo o Equivalentes	2,771,615	2,173,330	Devoluciones de la Ley de Ingresos por Pagar a Corto Plazo		
Inversiones Financieras de Corto Plazo			Otras Cuentas por Pagar a Corto Plazo	100,159	142
Cuentas por Cobrar a Corto Plazo			Documentos por Pagar a Corto Plazo	0	0
Deudores Diversos por Cobrar a Corto Plazo	2,771,615	2,173,330	Documentos Comerciales por Pagar a Corto Plazo		
Ingresos por Recuperar a Corto Plazo			Documentos con Contratistas por Obras Públicas por Pagar a Corto Plazo		
Deudores por Anticipos de la Tesorería a Corto Plazo			Otros Documentos por Pagar a Corto Plazo	0	0
Préstamos Otorgados a Corto Plazo			Porción a Corto Plazo de la Deuda Pública a Largo Plazo	0	0
Otros Derechos a Recibir Efectivo o Equivalentes a Corto Plazo			Porción a Corto Plazo de la Deuda Pública		
Derechos a Recibir Bienes o Servicios	0	0	Porción a Corto Plazo de Arrendamiento Financiero		
Anticipo a Proveedores por Adquisición de Bienes y Prestación de Servicios a Corto Plazo			Títulos y Valores a Corto Plazo		
Anticipo a Proveedores por Adquisición de Bienes Inmuebles y Muebles a Corto Plazo			Pasivos Diferidos a Corto Plazo	0	0
Anticipo a Proveedores por Adquisición de Bienes Intangibles a Corto Plazo			Ingresos Cobrados por Adelantado a Corto Plazo		
Anticipo a Contratistas por Obras Públicas a Corto Plazo			Intereses Cobrados por Adelantado a Corto Plazo		
Otros Derechos a Recibir Bienes o Servicios a Corto Plazo			Otros Pasivos Diferidos a Corto Plazo		
Inventarios	0	0	Fondos y Bienes de Terceros en Garantía y/o Administración a Corto Plazo	0	0
Inventario de Mercancías para Venta			Fondos en Garantía a Corto Plazo		
Inventario de Mercancías Terminadas			Fondos en Administración a Corto Plazo		
Inventario de Mercancías en Proceso de Elaboración			Fondos Contingentes a Corto Plazo		
Inventario de Materias Primas, Materiales y Suministros para Producción			Fondos de Fideicomisos, Mandatos y Contratos Análogos a Corto Plazo		
Bienes en Tránsito			Otros Fondos de Terceros en Garantía y/o Administración a Corto Plazo		
Almacenes			Valores y Bienes en Garantía a Corto Plazo		
Estimación por Pérdida o Deterioro de Activos Circulantes	0	0	Provisiones a Corto Plazo	0	0
Estimaciones para Cuentas Incobrables por Derechos a Recibir Efectivo o Equivalentes			Provisión para Demandas y Juicios a Corto Plazo		
Estimación por Deterioro de Inventarios			Provisión para Contingencias a Corto Plazo		
Otros Activos Circulantes	0	0	Otras Provisiones a Corto Plazo		
Valores en Garantía			Otros Pasivos a Corto Plazo	0	0
Bienes en Garantía (excluye depósitos de fondos)			Ingresos por Clasificar		
Bienes Derivados de Embargos, Decomisos, Aseguramientos y Dación en Pago			Recaudación por Participar		
Adquisición con Fondos de Terceros			Otros Pasivos Circulantes		
Total de Activos Circulantes	3,190,296	2,683,956	Total de Pasivos Circulantes	3,015,393	2,509,054
Activo No Circulante			Pasivo No Circulante		
Inversiones Financieras a Largo Plazo			Cuentas por Pagar a Largo Plazo		
Derechos a Recibir Efectivo o Equivalentes a Largo Plazo			Documentos por Pagar a Largo Plazo		
Bienes Inmuebles, Infraestructura y Construcciones en Proceso	6,662,532	6,662,532	Deuda Pública a Largo Plazo		
Bienes Muebles	6,152,908	6,135,786	Pasivos Diferidos a Largo Plazo		
Activos Intangibles			Fondos y Bienes de Terceros en Garantía y/o en Administración a Largo Plazo		
Depreciación, Deterioro y Amortización Acumulada de Bienes	-5,565,841	-5,565,841	Provisiones a Largo Plazo		
Activos Diferidos			Total de Pasivos No Circulantes	0	0
Estimación por Pérdida o Deterioro de Activos no Circulantes			Total del Pasivo	3,015,393	2,509,054
Otros Activos no Circulantes			HACIENDA PÚBLICA/PATRIMONIO		
Total de Activos No Circulantes	7,249,599	7,232,477	Hacienda Pública/Patrimonio Contribuido	2,515,855	2,515,855
Total del Activo	10,439,895	9,916,433	Aportaciones		
			Donaciones de Capital		
			Actualización de la Hacienda Pública/Patrimonio	2,515,855	2,515,855
			Hacienda Pública/Patrimonio Generado	4,908,647	4,891,524
			Resultados del Ejercicio (Ahorro/ Desahorro)	17,123	-834,340
			Resultados de Ejercicios Anteriores	4,891,524	5,725,864
			Revalúos		
			Reservas		
			Rectificaciones de Resultados de Ejercicios Anteriores		
			Exceso o Insuficiencia en la Actualización de la Hacienda Pública/Patrimonio	0	0
			Resultado por Posición Monetaria		
			Resultado por Tenencia de Activos no Monetarios		
			Total Hacienda Pública/Patrimonio	7,424,502	7,407,379
			Total del Pasivo y Hacienda Pública/Patrimonio	10,439,895	9,916,433

DEFENSORIA DE LOS DERECHOS HUMANOS DEL PUEBLO DE OAXACA
Balance Presupuestario - LDF
Del 1 de enero al 31 de marzo de 2022
(PESOS)

Concepto	Estimado/ Aprobado	Devengado	Recaudado/ Pagado
A. Ingresos Totales (A = A1+A2+A3)	40,604,284	9,464,882	2,865,971
A1. Ingresos de Libre Disposición	40,604,284	9,464,882	2,865,971
A2. Transferencias Federales Etiquetadas			
A3. Financiamiento Neto			
B. Egresos Presupuestarios¹ (B = B1+B2)	0	9,464,882	0
B1. Gasto No Etiquetado (sin incluir Amortización de la Deuda Pública)		9,464,882	
B2. Gasto Etiquetado (sin incluir Amortización de la Deuda Pública)			
C. Remanentes del Ejercicio Anterior (C = C1 + C2)		0	0
C1. Remanentes de Ingresos de Libre Disposición aplicados en el periodo			
C2. Remanentes de Transferencias Federales Etiquetadas aplicados en el periodo			
I. Balance Presupuestario (I = A - B + C)	40,604,284	0	2,865,971
II. Balance Presupuestario sin Financiamiento Neto (II = I - A3)	40,604,284	0	2,865,971
III. Balance Presupuestario sin Financiamiento Neto y sin Remanentes del Ejercicio Anterior (III= II - C)	40,604,284	0	2,865,971

Concepto	Aprobado	Devengado	Pagado
E. Intereses, Comisiones y Gastos de la Deuda (E = E1+E2)	0	0	0
E1. Intereses, Comisiones y Gastos de la Deuda con Gasto No Etiquetado			
E2. Intereses, Comisiones y Gastos de la Deuda con Gasto Etiquetado			
IV. Balance Primario (IV = III + E)	40,604,284	0	2,865,971

Concepto	Estimado/ Aprobado	Devengado	Recaudado/ Pagado
F. Financiamiento (F = F1 + F2)	0	0	0
F1. Financiamiento con Fuente de Pago de Ingresos de Libre Disposición			
F2. Financiamiento con Fuente de Pago de Transferencias Federales Etiquetadas			
G. Amortización de la Deuda (G = G1 + G2)	0	0	0
G1. Amortización de la Deuda Pública con Gasto No Etiquetado			
G2. Amortización de la Deuda Pública con Gasto Etiquetado			
A3. Financiamiento Neto (A3 = F - G)	0	0	0

Concepto	Estimado/ Aprobado	Devengado	Recaudado/ Pagado
A1. Ingresos de Libre Disposición	40,604,284	9,464,882	2,865,971
A3.1 Financiamiento Neto con Fuente de Pago de Ingresos de Libre Disposición (A3.1 = F1 - G1)	0	0	0
F1. Financiamiento con Fuente de Pago de Ingresos de Libre Disposición			
G1. Amortización de la Deuda Pública con Gasto No Etiquetado			
B1. Gasto No Etiquetado (sin incluir Amortización de la Deuda Pública)	40,604,284	9,464,882	2,865,971
C1. Remanentes de Ingresos de Libre Disposición aplicados en el periodo			
V. Balance Presupuestario de Recursos Disponibles (V = A1 + A3.1 - B1 + C1)	0	0	0
VI. Balance Presupuestario de Recursos Disponibles sin Financiamiento Neto (VI = V - A3.1)	0	0	0

Concept	Estimado/ Aprobado	Devengado	Recaudado/
A2. Transferencias Federales Etiquetadas	0	0	0
A3.2 Financiamiento Neto con Fuente de Pago de Transferencias Federales Etiquetadas (A3.2 = F2 - G2)	0	0	0
F2. Financiamiento con Fuente de Pago de Transferencias Federales Etiquetadas			
G2. Amortización de la Deuda Pública con Gasto Etiquetado			
B2. Gasto Etiquetado (sin incluir Amortización de la Deuda Pública)	0	0	0
C2. Remanentes de Transferencias Federales Etiquetadas aplicados en el periodo			
VII. Balance Presupuestario de Recursos Etiquetados (VII = A2 + A3.2 - B2 + C2)	0	0	0
VIII. Balance Presupuestario de Recursos Etiquetados sin Financiamiento Neto (VIII = VII - A3.2)	0	0	0

DEFENSORIA DE LOS DERECHOS HUMANOS DEL PUEBLO DE OAXACA
Estado Analítico de Ingreso Detallado - LDF
Del 1 de enero al 31 de marzo de 2022
(PESOS)

Concepto	Ingreso					Diferencia
	Estimado	Ampliaciones/ (Reducciones)	Modificado	Devengado	Recaudado	
Ingresos de Libre Disposición						
A. Impuestos						
B. Cuotas y Aportaciones de Seguridad Social						
C. Contribuciones de Mejoras						
D. Derechos						
E. Productos						
F. Aprovechamientos						
G. Ingresos por Ventas de Bienes y Servicios						
H. Participaciones (H=h1+h2+h3+h4+h5+h6+h7+h8+h9+h10+h11)	0	0	0	0	0	0
h1) Fondo General de Participaciones						
h2) Fondo de Fomento Municipal						
h3) Fondo de Fiscalización y Recaudación						
h4) Fondo de Compensación						
h5) Fondo de Extracción de Hidrocarburos						
h6) Impuesto Especial Sobre Producción y Servicios						
h7) 0.136% de la Recaudación Federal Participable						
h8) 3.17% Sobre Extracción de Petróleo						
h9) Gasolinas y Diésel						
h10) Fondo del Impuesto Sobre la Renta						
h11) Fondo de Estabilización de los Ingresos de las Entidades Federativas						
I. Incentivos Derivados de la Colaboración Fiscal (I=i1+i2+i3+i4+i5)	0	0	0	0	0	0
i1) Tenencia o Uso de Vehículos						
i2) Fondo de Compensación ISAN						
i3) Impuesto Sobre Automóviles Nuevos						
i4) Fondo de Compensación de Repecos-Intermedios						
i5) Otros Incentivos Económicos						
J. Transferencias	40,604,284	6,000,000	46,604,284	9,464,882	2,865,971	37,139,402
K. Convenios						
k1) Otros Convenios y Subsidios						
L. Otros Ingresos de Libre Disposición (L=l1+l2)	0	0	0	0	0	0
l1) Participaciones en Ingresos Locales						
l2) Otros Ingresos de Libre Disposición						
I. Total de Ingresos de Libre Disposición (I=A+B+C+D+E+F+G+H+I+J+K+L)	40,604,284	6,000,000	46,604,284	9,464,882	2,865,971	37,139,402
Ingresos Excedentes de Ingresos de Libre Disposición						
Transferencias Federales Etiquetadas						
A. Aportaciones (A=a1+a2+a3+a4+a5+a6+a7+a8)	0	0	0	0	0	0
a1) Fondo de Aportaciones para la Nómina Educativa y Gasto Operativo						
a2) Fondo de Aportaciones para los Servicios de Salud						
a3) Fondo de Aportaciones para la Infraestructura Social						
a4) Fondo de Aportaciones para el Fortalecimiento de los Municipios y de las Demarcaciones Territoriales del Distrito Federal						
a5) Fondo de Aportaciones Múltiples						
a6) Fondo de Aportaciones para la Educación Tecnológica y de Adultos						
a7) Fondo de Aportaciones para la Seguridad Pública de los Estados y del Distrito Federal						
a8) Fondo de Aportaciones para el Fortalecimiento de las Entidades Federativas						
B. Convenios (B=b1+b2+b3+b4)	0	0	0	0	0	0
b1) Convenios de Protección Social en Salud						
b2) Convenios de Descentralización						
b3) Convenios de Reasignación						
b4) Otros Convenios y Subsidios						
C. Fondos Distintos de Aportaciones (C=c1+c2)	0	0	0	0	0	0
c1) Fondo para Entidades Federativas y Municipios Productores de Hidrocarburos						
c2) Fondo Minero						
D. Transferencias, Subsidios y Subvenciones, y Pensiones y Jubilaciones						
E. Otras Transferencias Federales Etiquetadas						
II. Total de Transferencias Federales Etiquetadas (II = A + B + C + D + E)	0	0	0	0	0	0
III. Ingresos Derivados de Financiamientos (III = A)	0	0	0	0	0	0
A. Ingresos Derivados de Financiamientos						
IV. Total de Ingresos (IV = I + II + III)	40,604,284	6,000,000	46,604,284	9,464,882	2,865,971	37,139,402
Datos Informativos						
1. Ingresos Derivados de Financiamientos con Fuente de Pago de Ingresos de Libre Disposición						
2. Ingresos Derivados de Financiamientos con Fuente de Pago de Transferencias Federales Etiquetadas						
3. Ingresos Derivados de Financiamientos (3 = 1 + 2)	0	0	0	0	0	0

DEFENSORÍA DE LOS DERECHOS HUMANOS DEL PUEBLO DE OAXACA							
Informe Analítico de la Deuda Pública y Otros Pasivos - LDF							
Del 1 de enero al 31 de marzo de 2022							
(PESOS)							
Denominación de la Deuda Pública y Otros Pasivos	Saldo al 31 de diciembre de 2021-1 (d)	Disposiciones del Periodo (e)	Amortizaciones del Periodo (f)	Revaluaciones, Reclasificaciones y Otros Ajustes (g)	Saldo Final del Periodo (h) h=d+e-f+g	Pago de Intereses del Periodo (i)	Pago de Comisiones y demás costos asociados durante el Periodo (j)
1. Deuda Pública (1=A+B)	0	0	0	0	0	0	0
A. Corto Plazo (A=a1+a2+a3)	0	0	0	0	0	0	0
a1) Instituciones de Crédito							
a2) Títulos y Valores							
a3) Arrendamientos Financieros							
B. Largo Plazo (B=b1+b2+b3)	0	0	0	0	0	0	0
b1) Instituciones de Crédito							
b2) Títulos y Valores							
b3) Arrendamientos Financieros							
2. Otros Pasivos	2,509,054	0	0	-506,340	3,015,394	0	0
3. Total de la Deuda Pública y Otros Pasivos (3=1+2)	2,509,054	0	0	-506,340	3,015,394	0	0
4. Deuda Contingente 1 (Informativo)	0	0	0	0	0	0	0
A. Deuda Contingente 1	0	0	0	0	0	0	0
B. Deuda Contingente 2	0	0	0	0	0	0	0
C. Deuda Contingente XX	0	0	0	0	0	0	0
5. Valor de Instrumentos Bono Cupón Cero 2 (Informativo)	0	0	0	0	0	0	0
A. Instrumento Bono Cupón Cero 1	0	0	0	0	0	0	0
B. Instrumento Bono Cupón Cero 2	0	0	0	0	0	0	0
C. Instrumento Bono Cupón Cero XX	0	0	0	0	0	0	0

1 Se refiere a cualquier Financiamiento sin fuente o garantía de pago definida, que sea asumida de manera solidaria o subsidiaria por las Entidades Federativas con sus Municipios, organismos descentralizados y empresas de participación estatal mayoritaria y fideicomisos, locales o municipales, y por los Municipios con sus respectivos organismos descentralizados y empresas de participación municipal mayoritaria.

2 Se refiere al valor del Bono Cupón Cero que respalda el pago de los créditos asociados al mismo (Activo).

Obligaciones a Corto Plazo (k)	Monto Contratado (l)	Plazo Pactado (m)	Tasa de Interés (n)	Comisiones y Costos Relacionados (o)	Tasa Efectiva (p)
6. Obligaciones a Corto Plazo (Informativo)	0	0	0	0	0
A. Crédito 1	0	0	0	0	0
B. Crédito 2	0	0	0	0	0
C. Crédito XX	0	0	0	0	0

DEFENSORIA DE LOS DERECHOS HUMANOS DEL PUEBLO DE OAXACA
Informe Analítico de Obligaciones Diferentes de Financiamientos -LDF
Del 1 de enero al 31 de marzo de 2022
(PESOS)

Denominación de las Obligaciones Diferentes de Financiamiento (c)	Fecha del Contrato (d)	Fecha de inicio de operación del proyecto (e)	Fecha de vencimiento (f)	Monto de la inversión pactado (g)	Plazo pactado (h)	Monto promedio mensual del pago de la contraprestación (i)	Monto promedio mensual del pago de la contraprestación correspondiente al pago de inversión (j)	Monto pagado de la inversión al XX de XXXX de 20XX (k)	Monto pagado de la inversión actualizado al XX de XXXX de 20XX (l)	Saldo pendiente por pagar de la inversión al XX de XXXX de 20XX (m = g - l)
A. Asociaciones Público Privadas (APP's) (A=a+b+c+d) a) APP 1 b) APP 2 c) APP 3 d) APP XX B. Otros Instrumentos (B=a+b+c+d) a) Otro Instrumento 1 b) Otro Instrumento 2 c) Otro Instrumento 3 d) Otro Instrumento XX C. Total de Obligaciones Diferentes de Financiamiento (C=A+B)										
<div style="font-size: 48px; opacity: 0.5;">No aplica</div>										

DEFENSORIA DE LOS DERECHOS HUMANOS DEL PUEBLO DE OAXACA
Estado Analítico del Ejercicio del Presupuesto de Egresos Detallado - LDF
Clasificación por Objeto del Gasto (Capítulo y Concepto)
Del 1 de enero al 31 de marzo de 2022
(PESOS)

Concepto	Egresos					Subejercicio
	Aprobado	Ampliaciones/ (Reducciones)	Modificado	Devengado	Pagado	
I. Gasto No Etiquetado (I=A+B+C+D+E+F+G+H+I)	40,604,284	6,000,000	46,604,284	9,464,882	2,865,971	37,139,402
A. Servicios Personales (A=a1+a2+a3+a4+a5+a6+a7)	0	0	0	0	0	0
a1) Remuneraciones al Personal de Carácter Permanente						0
a2) Remuneraciones al Personal de Carácter Transitorio						0
a3) Remuneraciones Adicionales y Especiales						0
a4) Seguridad Social						0
a5) Otras Prestaciones Sociales y Económicas						0
a6) Previsiones						0
a7) Pago de Estímulos a Servidores Públicos						0
B. Materiales y Suministros (B=b1+b2+b3+b4+b5+b6+b7+b8+b9)	0	0	0	0	0	0
b1) Materiales de Administración, Emisión de Documentos y Artículos Oficiales						0
b2) Alimentos y Utensilios						0
b3) Materias Primas y Materiales de Producción y Comercialización						0
b4) Materiales y Artículos de Construcción y de Reparación						0
b5) Productos Químicos, Farmacéuticos y de Laboratorio						0
b6) Combustibles, Lubricantes y Aditivos						0
b7) Vestuario, Blancos, Prendas de Protección y Artículos Deportivos						0
b8) Materiales y Suministros Para Seguridad						0
b9) Herramientas, Refacciones y Accesorios Menores						0
C. Servicios Generales (C=c1+c2+c3+c4+c5+c6+c7+c8+c9)	0	0	0	0	0	0
c1) Servicios Básicos						0
c2) Servicios de Arrendamiento						0
c3) Servicios Profesionales, Científicos, Técnicos y Otros Servicios						0
c4) Servicios Financieros, Bancarios y Comerciales						0
c5) Servicios de Instalación, Reparación, Mantenimiento y Conservación						0
c6) Servicios de Comunicación Social y Publicidad						0
c7) Servicios de Traslado y Viáticos						0
c8) Servicios Oficiales						0
c9) Otros Servicios Generales						0
D. Transferencias, Asignaciones, Subsidios y Otras Ayudas (D=d1+d2+d3+d4+d5+d6+d7+d8+d9)	40,528,544	6,000,000	46,528,544	9,447,759	2,862,347	37,080,785
d1) Transferencias Internas y Asignaciones al Sector Público	40,144,544	6,000,000	46,144,544	9,351,759	2,862,347	36,792,785
d2) Transferencias al Resto del Sector Público						0
d3) Subsidios y Subvenciones						0
d4) Ayudas Sociales						0
d5) Pensiones y Jubilaciones	384,000	0	384,000	96,000	0	288,000
d6) Transferencias a Fideicomisos, Mandatos y Otros Análogos						0
d7) Transferencias a la Seguridad Social						0
d8) Donativos						0
d9) Transferencias al Exterior						0
E. Bienes Muebles, Inmuebles e Intangibles (E=e1+e2+e3+e4+e5+e6+e7+e8+e9)	75,740	0	75,740	17,123	3,624	58,617
e1) Mobiliario y Equipo de Administración	75,740	0	75,740	17,123	3,624	58,617
e2) Mobiliario y Equipo Educativo y Recreativo	0	0	0	0	0	0
e3) Equipo e Instrumental Médico y de Laboratorio						0
e4) Vehículos y Equipo de Transporte						0
e5) Equipo de Defensa y Seguridad						0
e6) Maquinaria, Otros Equipos y Herramientas	0	0	0	0	0	0
e7) Activos Biológicos						0
e8) Bienes Inmuebles						0
e9) Activos Intangibles						0
F. Inversión Pública (F=f1+f2+f3)	0	0	0	0	0	0
f1) Obra Pública en Bienes de Dominio Público						0
f2) Obra Pública en Bienes Propios						0
f3) Proyectos Productivos y Acciones de Fomento						0
G. Inversiones Financieras y Otras Provisiones (G=g1+g2+g3+g4+g5+g6+g7)	0	0	0	0	0	0
g1) Inversiones Para el Fomento de Actividades Productivas						0
g2) Acciones y Participaciones de Capital						0
g3) Compra de Títulos y Valores						0
g4) Concesión de Préstamos						0
g5) Inversiones en Fideicomisos, Mandatos y Otros Análogos						0
Fideicomiso de Desastres Naturales (Informativo)						0
g6) Otras Inversiones Financieras						0
g7) Provisiones para Contingencias y Otras Erogaciones Especiales						0
H. Participaciones y Aportaciones (H=h1+h2+h3)	0	0	0	0	0	0
h1) Participaciones						0
h2) Aportaciones						0
h3) Convenios						0
I. Deuda Pública (I=i1+i2+i3+i4+i5+i6+i7)	0	0	0	0	0	0
i1) Amortización de la Deuda Pública						0
i2) Intereses de la Deuda Pública						0
i3) Comisiones de la Deuda Pública						0
i4) Gastos de la Deuda Pública						0
i5) Costo por Coberturas						0
i6) Apoyos Financieros						0
i7) Adeudos de Ejercicios Fiscales Anteriores (ADEFAS)						0

Concepto	Egresos					Subejercicio
	Aprobado	Ampliaciones/ (Reducciones)	Modificado	Devengado	Pagado	
II. Gasto Etiquetado (II=A+B+C+D+E+F+G+H+I)	0	0	0	0	0	0
A. Servicios Personales (A=a1+a2+a3+a4+a5+a6+a7)	0	0	0	0	0	0
a1) Remuneraciones al Personal de Carácter Permanente						0
a2) Remuneraciones al Personal de Carácter Transitorio						0
a3) Remuneraciones Adicionales y Especiales						0
a4) Seguridad Social						0
a5) Otras Prestaciones Sociales y Económicas						0
a6) Previsiones						0
a7) Pago de Estímulos a Servidores Públicos						0
B. Materiales y Suministros (B=b1+b2+b3+b4+b5+b6+b7+b8+b9)	0	0	0	0	0	0
b1) Materiales de Administración, Emisión de Documentos y Artículos Oficiales						0
b2) Alimentos y Utensilios						0
b3) Materias Primas y Materiales de Producción y Comercialización						0
b4) Materiales y Artículos de Construcción y de Reparación						0
b5) Productos Químicos, Farmacéuticos y de Laboratorio						0
b6) Combustibles, Lubricantes y Aditivos						0
b7) Vestuario, Blancos, Prendas de Protección y Artículos Deportivos						0
b8) Materiales y Suministros Para Seguridad						0
b9) Herramientas, Refacciones y Accesorios Menores						0
C. Servicios Generales (C=c1+c2+c3+c4+c5+c6+c7+c8+c9)	0	0	0	0	0	0
c1) Servicios Básicos						0
c2) Servicios de Arrendamiento						0
c3) Servicios Profesionales, Científicos, Técnicos y Otros Servicios						0
c4) Servicios Financieros, Bancarios y Comerciales						0
c5) Servicios de Instalación, Reparación, Mantenimiento y Conservación						0
c6) Servicios de Comunicación Social y Publicidad						0
c7) Servicios de Traslado y Viáticos						0
c8) Servicios Oficiales						0
c9) Otros Servicios Generales						0
D. Transferencias, Asignaciones, Subsidios y Otras Ayudas (D=d1+d2+d3+d4+d5+d6+d7+d8+d9)	0	0	0	0	0	0
d1) Transferencias Internas y Asignaciones al Sector Público						0
d2) Transferencias al Resto del Sector Público						0
d3) Subsidios y Subvenciones						0
d4) Ayudas Sociales						0
d5) Pensiones y Jubilaciones						0
d6) Transferencias a Fideicomisos, Mandatos y Otros Análogos						0
d7) Transferencias a la Seguridad Social						0
d8) Donativos						0
d9) Transferencias al Exterior						0
E. Bienes Muebles, Inmuebles e Intangibles (E=e1+e2+e3+e4+e5+e6+e7+e8+e9)	0	0	0	0	0	0
e1) Mobiliario y Equipo de Administración						0
e2) Mobiliario y Equipo Educativo y Recreativo						0
e3) Equipo e Instrumental Médico y de Laboratorio						0
e4) Vehículos y Equipo de Transporte						0
e5) Equipo de Defensa y Seguridad						0
e6) Maquinaria, Otros Equipos y Herramientas						0
e7) Activos Biológicos						0
e8) Bienes Inmuebles						0
e9) Activos Intangibles						0
F. Inversión Pública (F=f1+f2+f3)	0	0	0	0	0	0
f1) Obra Pública en Bienes de Dominio Público						0
f2) Obra Pública en Bienes Propios						0
f3) Proyectos Productivos y Acciones de Fomento						0
G. Inversiones Financieras y Otras Provisiones (G=g1+g2+g3+g4+g5+g6+g7)	0	0	0	0	0	0
g1) Inversiones Para el Fomento de Actividades Productivas						0
g2) Acciones y Participaciones de Capital						0
g3) Compra de Títulos y Valores						0
g4) Concesión de Préstamos						0
g5) Inversiones en Fideicomisos, Mandatos y Otros Análogos						0
Fideicomiso de Desastres Naturales (Informativo)						0
g6) Otras Inversiones Financieras						0
g7) Provisiones para Contingencias y Otras Erogaciones Especiales						0
H. Participaciones y Aportaciones (H=h1+h2+h3)	0	0	0	0	0	0
h1) Participaciones						0
h2) Aportaciones						0
h3) Convenios						0
I. Deuda Pública (I=i1+i2+i3+i4+i5+i6+i7)	0	0	0	0	0	0
i1) Amortización de la Deuda Pública						0
i2) Intereses de la Deuda Pública						0
i3) Comisiones de la Deuda Pública						0
i4) Gastos de la Deuda Pública						0
i5) Costo por Coberturas						0
i6) Apoyos Financieros						0
i7) Adeudos de Ejercicios Fiscales Anteriores (ADEFAS)						0
III. Total de Egresos (III = I + II)	40,604,284	6,000,000	46,604,284	9,464,882	2,865,971	37,139,402

DEFENSORIA DE LOS DERECHOS HUMANOS DEL PUEBLO DE OAXACA
Estado Analítico del Ejercicio del Presupuesto de Egresos Detallado - LDF
Clasificación Administrativa
Del 1 de enero al 31 de marzo de 2022
(PESOS)

Concepto	Egresos					Subejercicio
	Aprobado	Ampliaciones/ (Reducciones)	Modificado	Devengado	Pagado	
I. Gasto No Etiquetado (I=A)	40,604,284	6,000,000	46,604,284	9,464,882	2,865,971	37,139,402
A. SECRETARÍA DE FINANZAS	40,604,284	6,000,000	46,604,284	9,464,882	2,865,971	37,139,402
II. Gasto Etiquetado (II=A)	0	0	0	0	0	0
A. SECRETARIA DE FINANZAS						
III. Total de Egresos (III = I + II)	40,604,284	6,000,000	46,604,284	9,464,882	2,865,971	37,139,402

DEFENSORIA DE LOS DERECHOS HUMANOS DEL PUEBLO DE OAXACA
Estado Analítico del Ejercicio del Presupuesto de Egresos Detallado - LDF
Clasificación Funcional (Finalidad y Función)
Del 1 de enero al 31 de marzo de 2022
(PESOS)

Concepto	Egresos					Subejercicio
	Aprobado	Ampliaciones/ (Reducciones)	Modificado	Devengado	Pagado	
I. Gasto No Etiquetado (I=A+B+C+D)	40,604,284	6,000,000	46,604,284	9,464,882	2,865,971	37,139,402
A. Gobierno (A=a1+a2+a3+a4+a5+a6+a7+a8)	40,604,284	6,000,000	46,604,284	9,464,882	2,865,971	37,139,402
a1) Legislación						0
a2) Justicia	40,604,284	6,000,000	46,604,284	9,464,882	2,865,971	37,139,402
a3) Coordinación de la Política de Gobierno						0
a4) Relaciones Exteriores						0
a5) Asuntos Financieros y Hacendarios						0
a6) Seguridad Nacional						0
a7) Asuntos de Orden Público y de Seguridad Interior						0
a8) Otros Servicios Generales						0
B. Desarrollo Social (B=b1+b2+b3+b4+b5+b6+b7)	0	0	0	0	0	0
b1) Protección Ambiental						0
b2) Vivienda y Servicios a la Comunidad						0
b3) Salud						0
b4) Recreación, Cultura y Otras Manifestaciones Sociales						0
b5) Educación						0
b6) Protección Social						0
b7) Otros Asuntos Sociales						0
C. Desarrollo Económico (C=c1+c2+c3+c4+c5+c6+c7+c8+c9)	0	0	0	0	0	0
c1) Asuntos Económicos, Comerciales y Laborales en General						0
c2) Agropecuaria, Silvicultura, Pesca y Caza						0
c3) Combustibles y Energía						0
c4) Minería, Manufacturas y Construcción						0
c5) Transporte						0
c6) Comunicaciones						0
c7) Turismo						0
c8) Ciencia, Tecnología e Innovación						0
c9) Otras Industrias y Otros Asuntos Económicos						0
D. Otras No Clasificadas en Funciones Anteriores (D=d1+d2+d3+d4)	0	0	0	0	0	0
d1) Transacciones de la Deuda Pública / Costo Financiero de la Deuda						0
d2) Transferencias, Participaciones y Aportaciones Entre Diferentes Niveles y Órdenes de Gobierno						0
d3) Saneamiento del Sistema Financiero						0
d4) Adeudos de Ejercicios Fiscales Anteriores						0
II: Gasto Etiquetado (II=A+B+C+D)	0	0	0	0	0	0
A. Gobierno (A=a1+a2+a3+a4+a5+a6+a7+a8)	0	0	0	0	0	0
a1) Legislación						0
a2) Justicia						0
a3) Coordinación de la Política de Gobierno						0
a4) Relaciones Exteriores						0
a5) Asuntos Financieros y Hacendarios						0
a6) Seguridad Nacional						0
a7) Asuntos de Orden Público y de Seguridad Interior						0
a8) Otros Servicios Generales						0
B. Desarrollo Social (B=b1+b2+b3+b4+b5+b6+b7)	0	0	0	0	0	0
b1) Protección Ambiental						0
b2) Vivienda y Servicios a la Comunidad						0
b3) Salud						0
b4) Recreación, Cultura y Otras Manifestaciones Sociales						0
b5) Educación						0
b6) Protección Social						0
b7) Otros Asuntos Sociales						0
C. Desarrollo Económico (C=c1+c2+c3+c4+c5+c6+c7+c8+c9)	0	0	0	0	0	0
c1) Asuntos Económicos, Comerciales y Laborales en General						0
c2) Agropecuaria, Silvicultura, Pesca y Caza						0
c3) Combustibles y Energía						0
c4) Minería, Manufacturas y Construcción						0
c5) Transporte						0
c6) Comunicaciones						0
c7) Turismo						0
c8) Ciencia, Tecnología e Innovación						0
c9) Otras Industrias y Otros Asuntos Económicos						0
D. Otras No Clasificadas en Funciones Anteriores (D=d1+d2+d3+d4)	0	0	0	0	0	0
d1) Transacciones de la Deuda Pública / Costo Financiero de la Deuda						0
d2) Transferencias, Participaciones y Aportaciones Entre Diferentes Niveles y Órdenes de Gobierno						0
d3) Saneamiento del Sistema Financiero						0
d4) Adeudos de Ejercicios Fiscales Anteriores						0
III. Total de Egresos (III = I + II)	40,604,284	6,000,000	46,604,284	9,464,882	2,865,971	37,139,402

DEFENSORIA DE LOS DERECHOS HUMANOS DEL PUEBLO DE OAXACA
Estado Analítico del Ejercicio del Presupuesto de Egresos Detallado - LDF
Clasificación de Servicios Personales por Categoría
Del 1 de enero al 31 de marzo de 2022
(PESOS)

Concepto	Egresos					Subejercicio
	Aprobado	Ampliaciones/ (Reducciones)	Modificado	Devengado	Pagado	
I. Gasto No Etiquetado (I=A+B+C+D+E+F)	35,045,151	0	35,045,151	7,695,965	2,469,720	27,349,186
A. Personal Administrativo	35,045,151	0	35,045,151	7,695,965	2,469,720	27,349,186
B. Magisterio						0
C. Servicios de Salud (C=c1+c2)	0	0	0	0	0	0
c1) Personal Administrativo						0
c2) Personal Médico, paramédico y afín						0
D. Seguridad Pública						0
E. Gastos asociados a la implementación de nuevas leyes federales o reformas a las mismas (E=e1+e2)	0	0	0	0	0	0
e1) Nombre del Programa o Ley 1						0
e2) Nombre del Programa o Ley 2						0
F. Sentencias laborales definitivas						0
II. Gasto Etiquetado (I=A+B+C+D+E+F)	0	0	0	0	0	0
A. Personal Administrativo						0
B. Magisterio						0
C. Servicios de Salud (C=c1+c2)	0	0	0	0	0	0
c1) Personal Administrativo						0
c2) Personal Médico, paramédico y afín						0
D. Seguridad Pública						0
E. Gastos asociados a la implementación de nuevas leyes federales o reformas a las mismas (E=e1+e2)	0	0	0	0	0	0
e1) Nombre del Programa o Ley 1						0
e2) Nombre del Programa o Ley 2						0
F. Sentencias laborales definitivas						0
III. Total de Gasto en Servicios Personales (III = I + II)	35,045,151	0	35,045,151	7,695,965	2,469,720	27,349,186

DEFENSORIA DE LOS DERECHOS HUMANOS DEL PUEBLO DE OAXACA
Informe sobre Estudios Actuariales - LDF

	Pensiones y jubilaciones	Salud	Riesgos de trabajo	Invalidez y vida	Otras prestaciones sociales
<p>Tipo de Sistema Prestación laboral o Fondo general para trabajadores del estado o municipio Beneficio definido, Contribución definida o Mixto</p> <p>Población afiliada Activos Edad máxima Edad mínima Edad promedio Pensionados y Jubilados Edad máxima Edad mínima Edad promedio Beneficiarios Promedio de años de servicio (trabajadores activos) Aportación individual al plan de pensión como % del salario Aportación del ente público al plan de pensión como % del salario Crecimiento esperado de los pensionados y jubilados (como %) Crecimiento esperado de los activos (como %) Edad de Jubilación o Pensión Esperanza de vida</p> <p>Ingresos del Fondo Ingresos Anuales al Fondo de Pensiones</p> <p>Nómina anual Activos Pensionados y Jubilados Beneficiarios de Pensionados y Jubilados</p> <p>Monto mensual por pensión Máximo Mínimo Promedio</p> <p>Monto de la reserva</p> <p>Valor presente de las obligaciones Pensiones y Jubilaciones en curso de pago Generación actual Generaciones futuras</p> <p>Valor presente de las contribuciones asociadas a los sueldos futuros de cotización X% Generación actual Generaciones futuras</p> <p>Valor presente de aportaciones futuras Generación actual Generaciones futuras Otros Ingresos</p> <p>Déficit/superávit actuarial Generación actual Generaciones futuras</p> <p>Periodo de suficiencia Año de descapitalización Tasa de rendimiento</p> <p>Estudio actuarial Año de elaboración del estudio actuarial Empresa que elaboró el estudio actuarial</p>					

No aplica