



GOBIERNO DEL ESTADO
DE OAXACA

TOMO V – L

SECTOR PARAESTATAL

INDICE	1
1. DIRECCIÓN GENERAL DEL HANGAR OFICIAL DEL GOBIERNO DEL ESTADO	8-54
1.1.- Resultados generales	
1.2.- Información Contable	
1.2.1.- Estado de Situación financiera	
1.2.2.- Estado de Actividades	
1.2.3.- Estado de variación en la hacienda pública	
1.2.4.- Estado de cambios en la situación financiera	
1.2.5.- Estado de Flujos de Efectivo	
1.2.6.- Estado analítico del activo	
1.2.7.- Estado analítico de la deuda y otros pasivos	
1.2.8.- Informe sobre pasivos contingentes consolidado	
1.2.9.- Notas a los estados financieros consolidado	
1.2.10.- Conciliación entre los Ingresos Presupuestarios y Contables	
1.2.11.- Conciliación entre los Egresos Presupuestarios y Gastos Contables	
1.3.- Información Presupuestaria	
1.3.1.- Estado analítico de los ingresos presupuestarios	
1.3.2.- Estado analítico del ejercicio del presupuesto de egresos en Clasificación por Objeto del Gasto	
1.3.3.- Estado analítico del ejercicio del presupuesto de egresos en Clasificación Económica (por Tipo de Gasto)	
1.3.4.- Estado analítico del ejercicio del presupuesto de egresos en Clasificación Administrativa	
1.3.5.- Estado analítico del ejercicio del presupuesto de egresos en Clasificación Funcional	
1.4.- Deuda	
1.4.1.- endeudamiento neto	
1.4.2.- Intereses de la deuda	
1.4.3.- Indicadores de postura fiscal	
1.5.- Información Programática	
1.5.1.-Resumen por programa presupuestario	
1.5.2.- Indicadores de resultados	
1.5.3.- Programas y Proyectos de inversión	
1.6.- Anexos (Información Adicional)	
1.6.1.- Relación de los bienes inmuebles	
1.6.2.- Relación de los bienes muebles	
1.6.3.- Relación de cuentas bancarias Productivas	
1.6.4.- Relación de esquema bursátiles y de cobertura financiera	



GOBIERNO DEL ESTADO
DE OAXACA

1.6.5.- Montos pagados por ayudas y subsidios

1.7.- Información Correspondiente a Disciplina Financiera

1.7.1.- Estado de Situación Financiera Detallado-LDF

1.7.2.- Balance Presupuestario

1.7.3.- Estado Analítico de Ingresos Detallado

1.7.4.- Informe Analítico de la Deuda y Otros Pasivos

1.7.5.- Informe Analítico de Obligaciones Diferentes de Financiamiento

1.7.6.- Estado Analítico del Presupuesto de Egresos Clasificador por Objeto del Gasto (Capítulo-Concepto)

1.7.7.- Estado Analítico del Presupuesto de Egresos Clasificación Administrativa

1.7.8.- Estado Analítico del Presupuesto de Egresos Clasificación Funcional (Finalidad y Función)

1.7.9.- Estado Analítico del Presupuesto de Egresos Clasificación de Servicios Personales

1.7.10.- Informe Sobre Estudios Actuariales

2. CENTRO DE CONCILIACIÓN LABORAL DEL ESTADO DE OAXACA

55-117

2.1.- Resultados Generales

2.2.- Información Contable

2.2.1.- Estado de Situación financiera

2.2.2.- Estado de Actividades

2.2.3.- Estado de variación en la hacienda pública

2.2.4.- Estado de cambios en la situación financiera

2.2.5.- Estado de Flujos de Efectivo

2.2.6.- Estado analítico del activo

2.2.7.- Estado analítico de la deuda y otros pasivos

2.2.8.- Informe sobre pasivos contingentes

2.2.9.- Notas a los estados financieros

2.2.10.- Conciliación entre los Ingresos Presupuestarios Contables

2.2.11.- Conciliación entre los Egresos Presupuestarios y Gastos Contables

2.3.- Información Presupuestaria

2.3.1.- Estado analítico de ingresos presupuestarios

2.3.2.- Estado analítico del ejercicio del presupuesto de egresos en Clasificación por Objeto del Gasto

2.3.3.- Estado analítico del ejercicio del presupuesto de egresos en Clasificación Económica (por Tipo de Gasto)

2.3.4.- Estado analítico del ejercicio del presupuesto de egresos en Clasificación Administrativa

2.3.5.- Estado analítico del ejercicio del presupuesto de egresos en Clasificación Funcional

2.4.- Deuda

2.4.1.- Endeudamiento neto

2.4.2.- Intereses de la deuda

2.4.3.- Indicadores de postura fiscal



GOBIERNO DEL ESTADO
DE OAXACA

2.5.- Información Programática

- 2.5.1.- Resumen por programa presupuestario
- 2.5.2.- Programas y Proyectos de inversión

2.6.- Anexos (Información Adicional)

- 2.6.1.- Relación de los bienes inmuebles
- 2.6.2.- Relación de los bienes muebles
- 2.6.3.- Relación de cuentas bancarias Productivas
- 2.6.4.- Relación de esquema bursátiles y de cobertura financiera
- 2.6.5.- Montos pagados por ayudas y subsidios

2.7.- Información Correspondiente a Disciplina Financiera

- 2.7.1.- Estado de Situación Financiera Detallado-LDF
- 2.7.2.- Balance Presupuestario
- 2.7.3.- Estado Analítico de Ingresos Detallado
- 2.7.4.- Informe Analítico de la Deuda y Otros Pasivos
- 2.7.5.- Informe Analítico de Obligaciones Diferentes de Financiamiento
- 2.7.6.- Estado Analítico del Presupuesto de Egresos Clasificador por Objeto del Gasto (Capítulo-Concepto)
- 2.7.7.- Estado Analítico del Presupuesto de Egresos Clasificación Administrativa
- 2.7.8.- Estado Analítico del Presupuesto de Egresos Clasificación Funcional (Finalidad y Función)
- 2.7.9.- Estado Analítico del Presupuesto de Egresos Clasificación de Servicios Personales
- 2.7.10.- Informe Sobre Estudios Actuariales

3. FIDEICOMISO PARA EL DESARROLLO LOGÍSTICO DEL ESTADO DE OAXACA

118-177

3.1.- Resultados Generales

3.2.- Información Contable

- 3.2.1.- Estado de Situación financiera
- 3.2.2.- Estado de Actividades
- 3.2.3.- Estado de variación en la hacienda pública
- 3.2.4.- Estado de cambios en la situación financiera
- 3.2.5.- Estado de Flujos de Efectivo
- 3.2.6.- Estado analítico del activo
- 3.2.7.- Estado analítico de la deuda y otros pasivos
- 3.2.8.- Informe sobre pasivos contingentes
- 3.2.9.- Notas a los estados financieros
- 3.2.10.- Conciliación entre los Ingresos Presupuestarios y Contables
- 3.2.11.- Conciliación entre los Egresos Presupuestarios y Gastos Contables

3.3.- Información Presupuestaria

- 3.3.1.- Estado analítico de ingresos presupuestarios
- 3.3.2.- Estado analítico del ejercicio del presupuesto de egresos en Clasificación por Objeto del Gasto



GOBIERNO DEL ESTADO
DE OAXACA

3.3.3.- Estado analítico del ejercicio del presupuesto de egresos en Clasificación Económica (por Tipo de Gasto)

3.3.4.- Estado analítico del ejercicio del presupuesto de egresos en Clasificación Administrativa

3.3.5.- Estado analítico del ejercicio del presupuesto de egresos en Clasificación Funcional

3.4.- Deuda

3.4.1.- Endeudamiento neto

3.4.2.- Intereses de la deuda

3.4.3.- Indicadores de postura fiscal

3.5.- Información Programática

3.5.1.- Resumen por programa presupuestario

3.5.2.- Programas y Proyectos de inversión

3.6.- Anexos (Información Adicional)

3.6.1.- Relación de los bienes inmuebles

3.6.2.- Relación de los bienes muebles

3.6.3.- Relación de cuentas bancarias Productivas

3.6.4.- Relación de esquema bursátiles y de cobertura financiera

3.6.5.- Montos pagados por ayudas y subsidios

3.7.- Información Correspondiente a Disciplina Financiera

3.7.1.- Estado de Situación Financiera Detallado-LDF

3.7.2.- Balance Presupuestario

3.7.3.- Estado Analítico de Ingresos Detallado

3.7.4.- Informe Analítico de la Deuda y Otros Pasivos

3.7.5.- Informe Analítico de Obligaciones Diferentes de Financiamiento

3.7.6.- Estado Analítico del Presupuesto de Egresos Clasificador por Objeto del Gasto (Capítulo-Concepto)

3.7.7.- Estado Analítico del Presupuesto de Egresos Clasificación Administrativa

3.7.8.- Estado Analítico del Presupuesto de Egresos Clasificación Funcional (Finalidad y Función)

3.7.9.- Estado Analítico del Presupuesto de Egresos Clasificación de Servicios Personales

3.7.10.- Informe Sobre Estudios Actuariales

4. FIDEÍCOMISO DE FOMENTO PARA EL ESTADO DE OAXACA

178-247

4.1.- Resultados Generales

4.2.- Información Contable

4.2.1.- Estado de Situación financiera

4.2.2.- Estado de Actividades

4.2.3.- Estado de variación en la hacienda pública

4.2.4.- Estado de cambios en la situación financiera



GOBIERNO DEL ESTADO
DE OAXACA

- 4.2.5.- Estado de Flujos de Efectivo
- 4.2.6.- Estado analítico del activo
- 4.2.7.- Estado analítico de la deuda y otros pasivos
- 4.2.8.- Informe sobre pasivos contingentes
- 4.2.9.- Notas a los estados financieros
- 4.2.10.- Conciliación entre los ingresos presupuestarios y Contables
- 4.2.11.- Conciliación entre los egresos presupuestarios y gastos contables

4.3.- Información Presupuestaria

- 4.3.1.- Estado analítico de ingresos presupuestarios
- 4.3.2.- Estado analítico del ejercicio del presupuesto de egresos en Clasificación por Objeto del Gasto
- 4.3.3.- Estado analítico del ejercicio del presupuesto de egresos en Clasificación Económica (por Tipo de Gasto)
- 4.3.4.- Estado analítico del ejercicio del presupuesto de egresos en Clasificación Administrativa
- 4.3.5.- Estado analítico del ejercicio del presupuesto de egresos en Clasificación Funcional

4.4.- Deuda

- 4.4.1.- Endeudamiento neto
- 4.4.2.- Intereses de la deuda
- 4.4.3.- Indicadores de postura fiscal

4.5.- Información Programática

- 4.5.1.- Resumen por programa presupuestario
- 4.5.2.- Programas y Proyectos de inversión

4.6.- Anexos (Información Adicional)

- 4.6.1.- Relación de los bienes inmuebles
- 4.6.2.- Relación de los bienes muebles
- 4.6.3.- Relación de cuentas bancarias productivas
- 4.6.4.- Relación de esquema bursátiles y de cobertura financiera
- 4.6.5.- Montos pagados por ayudas y subsidios

4.7.- Información Correspondiente a Disciplina Financiera

- 4.7.1.- Estado de Situación Financiera Detallado-LDF
- 4.7.2.- Balance Presupuestario
- 4.7.3.- Estado Analítico de Ingresos Detallado
- 4.7.4.- Informe Analítico de la Deuda y Otros Pasivos
- 4.7.5.- Informe Analítico de Obligaciones Diferentes de Financiamiento
- 4.7.6.- Estado Analítico del Presupuesto de Egresos Clasificador por Objeto del Gasto (Capítulo-Concepto)
- 4.7.7.- Estado Analítico del Presupuesto de Egresos Clasificación Administrativa
- 4.7.8.- Estado Analítico del Presupuesto de Egresos Clasificación Funcional (Finalidad y Función)
- 4.7.9.- Estado Analítico del Presupuesto de Egresos Clasificación de Servicios Personales
- 4.7.10.- Informe Sobre Estudios Actuariales



GOBIERNO DEL ESTADO
DE OAXACA

5. OFICINA DE CONVENCIONES Y VISITANTES DE OAXACA	248-326
5.1.- Resultados Generales	
5.2.- Información Contable	
5.2.1.- Estado de Situación financiera	
5.2.2.- Estado de Actividades	
5.2.3.- Estado de variación en la hacienda pública	
5.2.4.- Estado de cambios en la situación financiera	
5.2.5.- Estado de Flujos de Efectivo	
5.2.6.- Estado analítico del activo	
5.2.7.- Estado analítico de la deuda y otros pasivos	
5.2.8.- Informe sobre pasivos contingentes	
5.2.9.- Notas a los estados financieros	
5.2.10.- Conciliación entre los Ingresos Presupuestarios y Contables	
5.2.11.- Conciliación entre los Egresos Presupuestarios y Gastos Contables	
5.3.- Información Presupuestaria	
5.3.1.- Estado analítico de ingresos presupuestarios	
5.3.2.- Estado analítico del ejercicio del presupuesto de egresos en Clasificación por Objeto del Gasto	
5.3.3.- Estado analítico del ejercicio del presupuesto de egresos en Clasificación Económica (por Tipo de Gasto)	
5.3.4.- Estado analítico del ejercicio del presupuesto de egresos en Clasificación Administrativa	
5.3.5.- Estado analítico del ejercicio del presupuesto de egresos en Clasificación Funcional	
5.4.- Deuda	
5.4.1.- Endeudamiento neto	
5.4.2.- Intereses de la deuda	
5.4.3.- Indicadores de postura fiscal	
5.5.- Información Programática	
5.5.1.- Resumen por programa presupuestario	
5.5.2.- Programas y Proyectos de inversión	
5.6.- Anexos (Información Adicional)	
5.6.1.- Relación de los bienes inmuebles	
5.6.2.- Relación de los bienes muebles	
5.6.3.- Relación de cuentas bancarias Productivas	
5.6.4.- Relación de esquema bursátiles y de cobertura financiera	
5.6.5.- Montos pagados por ayudas y subsidios	
5.7.- Información Correspondiente a Disciplina Financiera	
5.7.1.- Estado de Situación Financiera Detallado-LDF	



GOBIERNO DEL ESTADO
DE OAXACA

- 5.7.2.- Balance Presupuestario
- 5.7.3.- Estado Analítico de Ingresos Detallado
- 5.7.4.- Informe Analítico de la Deuda y Otros Pasivos
- 5.7.5.- Informe Analítico de Obligaciones Diferentes de Financiamiento
- 5.7.6.- Estado Analítico del Presupuesto de Egresos Clasificador por Objeto del Gasto (Capítulo-Concepto)
- 5.7.7.- Estado Analítico del Presupuesto de Egresos Clasificación Administrativa
- 5.7.8.- Estado Analítico del Presupuesto de Egresos Clasificación Funcional (Finalidad y Función)
- 5.7.9.- Estado Analítico del Presupuesto de Egresos Clasificación de Servicios Personales
- 5.7.10.- Informe Sobre Estudios Actuariales



GOBIERNO DEL ESTADO
DE OAXACA

DIRECCIÓN GENERAL DEL HANGAR OFICIAL DEL GOBIERNO DEL ESTADO.

RESULTADOS GENERALES

ANTECEDENTES

La **Dirección General del Hangar Oficial del Gobierno del Estado**, Órgano Descentralizado del Gobierno del Estado de Oaxaca, creado a partir del Decreto de Creación publicado el 23 de agosto de 2021 en el Periódico Oficial, tiene como misión administrar, supervisar y controlar los servicios aéreos de la Administración Pública Estatal mediante la transformación de las operaciones aéreas de forma integral, que coadyuven en el mejoramiento de la infraestructura necesaria para un adecuado funcionamiento, requeribles y necesarias en beneficio del Estado de Oaxaca y la comunidad de éste.

Buscamos ser una entidad que garantice las mejores prácticas aéreas para el servicio de la Administración Pública Estatal, distinguiéndose por la eficiencia y mejoramiento de los procedimientos aéreos.

OBJETIVOS

Objetivo general: Vigilar que los servicios de mantenimiento de las aeronaves se lleven a cabo con altos estándares de calidad técnica y coordinar las tareas auxiliares en seguridad y logística de traslados aéreos.

Objetivo estratégico: Establecer y supervisar las normas, políticas o criterios que rijan la operación de los muebles e inmuebles del hangar oficial del gobierno del estado, así como atender las labores pertinentes en el ámbito de su competencia para la realización de las actividades del personal y del poder ejecutivo.

RESULTADOS

La obra/actividad bajo la cual fundamenta las acciones esta Dirección General Del Hangar Del Gobierno Del Estado, radica en Coordinar Giras del Ejecutivo Del Estado, para lo cual, una de las principales tareas que tiene a su cargo la Entidad es corroborar que todas las aeronaves disponibles cuenten con sus certificados de aeronavegabilidad y se apeguen a la normativa que rige al campo aeronáutico.

Por su parte, el área administrativa es pieza fundamental para llevar a cabo de manera adecuada y oportuna el mantenimiento de la flotilla aérea, realizando estos mediante empresas especializadas para los fines oportunos.

Los recorridos efectuados, así como los insumos requeridos para el desempeño óptimo de esta Dirección, se encuentran fundamentados y soportados en las bitácoras de recorrido que se destinan a fortalecer los controles internos y sujetarse a la política de austeridad presupuestal sugerida por el estado.



CONCEPTO	EJERCICIO FISCAL 2022	EJERCICIO FISCAL 2021	CONCEPTO	EJERCICIO FISCAL 2022	EJERCICIO FISCAL 2021
ACTIVO			PASIVO		
ACTIVO CIRCULANTE			PASIVO CIRCULANTE		
EFFECTIVO Y EQUIVALENTES	102,088	0	CUENTAS POR PAGAR A CORTO PLAZO	1,344,699	0
DERECHOS A RECIBIR EFECTIVO O EQUIVALENTES	1,137,392	0	Total de PASIVO CIRCULANTE	1,344,699	0
Total de ACTIVO CIRCULANTE	1,239,480	0	TOTAL PASIVO	1,344,699	0
ACTIVO NO CIRCULANTE			HACIENDA PÚBLICA/PATRIMONIO		
BIENES MUEBLES	34,800	0	HACIENDA PÚBLICA/PATRIMONIO GENERADO		
Total de ACTIVO NO CIRCULANTE	34,800	0	RESULTADOS DE EJERCICIO (AHORRO/ DESAHORRO)	0	0
			RESULTADOS DE EJERCICIOS ANTERIORES	-70,419	0
			Total de HACIENDA PÚBLICA/PATRIMONIO GENERADO	-70,419	0
			TOTAL DE HACIENDA PÚBLICA/PATRIMONIO	-70,419	0
TOTAL DE ACTIVOS	1,274,280	0	Total de Pasivo y Patrimonio/Hacienda Pública	1,274,280	0



Lugar y fecha de generación: Reyes Mantecón, Oaxaca; a 13 de Abril de 2022.
 Bajo protesta de decir verdad declaramos que los estados financieros y sus Notas son razonables en todos los aspectos y responsabilidad del emisor.

JEFE DEL DEPARTAMENTO ADMINISTRATIVO

DIRECTOR GENERAL

L.C.P. MIREYLE CABRERA SANTOS

ING. JORGE HUBER DURANTE



CONCEPTO	EJERCICIO FISCAL 2022	EJERCICIO FISCAL 2021	CONCEPTO	EJERCICIO FISCAL 2022	EJERCICIO FISCAL 2021
INGRESOS Y OTROS BENEFICIOS			GASTOS Y OTRAS PÉRDIDAS		
PARTICIPACIONES, APORTACIONES, CONVENIOS, INCENTIVOS DERIVADOS DE LA COLABORACION FISCAL, FONDOS DISTINGUIDOS, TRANSFERENCIAS, ASIGNACIONES, SUBSIDIOS Y SUBVENCIONES, Y PENSIONES Y JUBILACIONES	7,989,630	0	TRANSFERENCIAS, ASIGNACIONES, SUBSIDIOS Y OTRAS AYUDAS	7,989,630	0
TOTAL DE INGRESOS Y OTROS BENEFICIOS	7,989,630	0	TRANSFERENCIAS INTERNAS Y ASIGNACIONES AL SECTOR PÚBLICO	7,989,630	0
			TOTAL DE GASTOS Y OTRAS PERDIDAS	7,989,630	0



2016-2022

Lugar y fecha de generación: Reyes Mantecón, Oaxaca, a 13 de ABRIL de 2022.

Bajo protesta de decir verdad declaramos que los estados financieros y sus Notas son razonablemente correctos y veraces.

JEFA DEL DEPARTAMENTO ADMINISTRATIVO

DIRECCIÓN GENERAL DEL HANGAR OFICIAL DEL GOBIERNO DEL ESTADO

DIRECTOR GENERAL

L. P. MIREYLE CABRERA SANTOS

ING. JORGE HUBER DURANTE



Concepto	Hacienda Pública/ Patrimonio			Ajustes por Cambios de Valor	Total
	Contribuido	Generado			
		Ejerc. Ant.	Del Ejercicio		
Hacienda Pública / Patrimonio Neto Final del Ejercicio 2021	0	0	0	0	0
Variaciones de la Hacienda Pública / Patrimonio Neto del Ejercicio	0	0	0	0	0
RESULTADOS DE EJERCICIOS ANTERIORES	0	0	-70,419	0	-70,419
RESULTADOS DEL EJERCICIO (AHORRO/ DESAHORRO)	0	0	70,419	0	70,419
Saldo Neto en la Hacienda Pública / Patrimonio 2022	0	0	0	0	0



Lugar y fecha de generación: Reyes Mantecón, Oaxaca; a 13 de ABRIL de 2022.
 Bajo protesta de decir verdad declaramos que los estados financieros y sus Notas son razonablemente correctos y veraces.
 JEFA DEL DEPARTAMENTO ADMINISTRATIVO DIRECTOR GENERAL
 GOBIERNO DEL ESTADO

L.C.P. MIREYLE CABRERA SANTOS

ING. JORGE HUBER DURANTE

Cuenta de la Hacienda Pública Estatal 2022
 Gobierno del Estado de Oaxaca
 UR: 572 - DIRECCIÓN GENERAL DEL HANGAR OFICIAL DEL GOBIERNO DEL ESTADO
 Estado de Cambios en la Situación Financiera
 Del 1° de enero al 31 de marzo de 2022 y 2021
 (Pesos)



CONCEPTO	ORIGEN	APLICACIÓN	CONCEPTO	ORIGEN	APLICACIÓN
ACTIVO	0	1,274,280	PASIVO	1,344,699	0
ACTIVO CIRCULANTE	0	1,239,480	PASIVO CIRCULANTE	1,344,699	0
EFFECTIVO Y EQUIVALENTES	0	102,088	CUENTAS POR PAGAR A CORTO PLAZO	1,344,699	0
DERECHOS A RECIBIR EFFECTIVO O EQUIVALENTES	0	1,137,392	HACIENDA PÚBLICA/PATRIMONIO	0	70,419
ACTIVO NO CIRCULANTE	0	34,800	HACIENDA PÚBLICA/PATRIMONIO GENERADO	0	70,419
BIENES MUEBLES	0	34,800	RESULTADOS DE EJERCICIO (AHORRO/ DESAHORRO)	0	0
			RESULTADOS DE EJERCICIOS ANTERIORES	0	70,419
			RESULTADOS DEL EJERCICIO (AHORRO/DESAHORRO)	7,989,630	0
			TOTALES	9,334,329	70,419



Lugar y fecha de generación: Reyes Mantecon, Oaxaca, a 13 de ABRIL de 2022.
 Bajo protesta de decir verdad declaramos que los estados financieros y sus Notas son razonablemente correctos y responsabilidad del emisor.

JEFA DEL DEPARTAMENTO ADMINISTRATIVO

DIRECCIÓN GENERAL DEL HANGAR OFICIAL DEL GOBIERNO DEL ESTADO DIRECTOR GENERAL

L.C.F. MIREYLE CABRERA SANTOS

ING. JORGE HUBER DURANTE



DIRECCION GENERAL DEL HANGAR OFICIAL DEL GOBIERNO DEL ESTADO		
Estado de Flujos de Efectivo		
Del 1 de enero al 31 de marzo del 2022		
(Cifras en Pesos)		
Concepto	2022	2021
Flujos de Efectivo de las Actividades de Operación		
Origen	7,989,630	0
Impuestos	0	0
Cuotas y Aportaciones de Seguridad Social	0	0
Contribuciones de Mejoras	0	0
Derechos	0	0
Productos	0	0
Aprovechamientos	0	0
Ingresos por Venta de Bienes y Prestación de Servicios	0	0
Participaciones, Aportaciones, Convenios, Incentivos Derivados de la Colaboración Fiscal y Fondos Distintos de Aportaciones	0	0
Transferencias, Asignaciones, Subsidios y Subvenciones, y Pensiones y Jubilaciones	7,989,630	0
Otros Orígenes de Operación	0	0
Aplicación	7,989,630	0
Servicios Personales	0	0
Materiales y Suministros	0	0
Servicios Generales	0	0
Transferencias Internas y Asignaciones al Sector Público	7,989,630	0
Transferencias al Resto del Sector Público	0	0
Subsidios y Subvenciones	0	0
Ayudas Sociales	0	0
Pensiones y Jubilaciones	0	0
Transferencias a Fideicomisos, Mandatos y Contratos Análogos	0	0
Transferencias a la Seguridad Social	0	0
Donativos	0	0
Transferencias al Exterior	0	0
Participaciones	0	0
Aportaciones	0	0
Convenios	0	0
Otras Aplicaciones de Operación	0	0
Flujos Netos de Efectivo por Actividades de Operación	0	0
Flujos de Efectivo de las Actividades de Inversión		
Origen	0	0
Bienes Inmuebles, Infraestructura y Construcciones en Proceso	0	0
Bienes Muebles	0	0
Otros Orígenes de Inversión	0	0
Aplicación	0	0
Bienes Inmuebles, Infraestructura y Construcciones en Proceso	0	0
Bienes Muebles	0	0
Otras Aplicaciones de Inversión	0	0
Flujos Netos de Efectivo por Actividades de Inversión	0	0
Flujos de Efectivo de las Actividades de Financiamiento		
Origen	0	0
Endeudamiento Neto	0	0
Interno	0	0
Externo	0	0
Otros Orígenes de Financiamiento	0	0
Aplicación	0	0
Servicios de la Deuda	0	0
Interno	0	0
Externo	0	0
Otras Aplicaciones de Financiamiento	0	0
Flujos Netos de Efectivo por Actividades de Financiamiento	0	0
Incremento/Disminución Neta en el Efectivo y Equivalentes al Efectivo	0	0
Efectivo y Equivalentes al Efectivo al Inicio del Ejercicio	0	0
Efectivo y Equivalentes al Efectivo al Final del Ejercicio	0	0

Lugar y fecha de generación: Reyes Mateo, Guatemala; a 18 de abril de 2022
Bajo protesta de decir verdad declaramos que los estados financieros aquí presentados son razonablemente correctos y responsabilidad del emisor.

REVISÓ

L.C.P. MIREYLE CABRERA SANTOS
JEFA DEL DEPARTAMENTO ADMINISTRATIVO



2016-2022
DIRECCION GENERAL DEL
HANGAR OFICIAL DEL
GOBIERNO DEL ESTADO

VALIDÓ

ING. JORGE HUBER DURANTE
DIRECTOR GENERAL DEL HANGAR
OFICIAL DEL GOBIERNO DEL ESTADO

Cuenta de la Hacienda Pública Estatal 2022
 Gobierno del Estado de Oaxaca
 UR: 572 - DIRECCIÓN GENERAL DEL HANGAR OFICIAL DEL GOBIERNO DEL ESTADO
 Estado Analítico del Activo
 Del 1° de enero al 31 de marzo de 2022
 (Pesos)



DESCRIPCION	SALDO INICIAL	PERIODO		SALDO FINAL	FLUJO
		CARGOS	ABONOS		
ACTIVO	4,413,578	8,709,552	11,848,850	1,274,280	-3,139,298
ACTIVO CIRCULANTE	4,378,778	8,709,552	11,848,850	1,239,480	-3,139,298
EFECTIVO Y EQUIVALENTES	3,359,510	6,903,725	10,161,147	102,088	-3,257,422
DERECHOS A RECIBIR EFECTIVO O EQUIVALENTES	1,019,268	1,805,828	1,687,704	1,137,392	118,124
ACTIVO NO CIRCULANTE	34,800	---	---	34,800	---
BIENES MUEBLES	34,800	---	---	34,800	---



Lugar y fecha de generación: Reyes Mantecón, Oaxaca; a 13 de ABRIL de 2022.

JEFA DEL DEPARTAMENTO ADMINISTRATIVO

L.C.P. MIREYLE CABRERA SANTOS

DIRECCIÓN GENERAL DEL HANGAR OFICIAL DEL GOBIERNO DEL ESTADO

DIRECTOR GENERAL

ING. JORGE HUBER DURANTE

DENOMINACIÓN DE LAS DEUDAS		MONEDA DE CONTRATACIÓN	INSTITUCION O PAÍS ACREEDOR	SALDO INICIAL DEL PERIODO	SALDO FINAL DEL PERIODO
DEUDA PÚBLICA					
Corto Plazo					
Deuda Interna					
	Instituciones de Crédito	PESOS	MEXICO	0.00	0
	Títulos y Valores			0.00	0.00
	Arrendamientos Financieros			0.00	0.00
Deuda Externa					
	Organismos Financieros Internacionales			0.00	0.00
	Deuda Bilateral			0.00	0.00
	Títulos y Valores			0.00	0.00
	Arrendamientos Financieros			0.00	0.00
	Subtotal a Corto Plazo			0.00	0.00
Largo Plazo					
Deuda Interna					
	Instituciones de Crédito	PESOS	MEXICO	0	0
	Títulos y Valores			0.00	0.00
	Arrendamientos Financieros			0.00	0.00
Deuda Externa					
	Organismos Financieros Internacionales			0.00	0.00
	Deuda Bilateral			0.00	0.00
	Títulos y Valores			0.00	0.00
	Arrendamientos Financieros			0.00	0.00
	Subtotal a Largo Plazo			0.00	0.00
OTROS PASIVOS					
	OTROS	PESOS	MEXICO	4,483,997.24	1,344,699.07
	SUBTOTAL OTROS PASIVOS			4,483,997.24	1,344,699.07
	TOTAL DEUDA Y OTROS PASIVOS			4,483,997.24	1,344,699.07

DIRECCION GENERAL DEL HANGAR OFICIAL DEL GOBIERNO DEL ESTADO

INFORMES SOBRE PASIVOS CONTINGENTES
Del 01 de enero al 31 de marzo del 2022
(Pesos)

NO APLICA

NOTAS EXPLICATIVAS A LOS ESTADOS FINANCIEROS DEL MES DE MARZO DEL 2022.

a) NOTAS DE DESGLOSE

I. NOTAS AL ESTADO DE SITUACION FINANCIERA

El objetivo del Estado de Situación Financiera es dar a conocer la información relacionada con los recursos financieros y las responsabilidades a las que está obligada la entidad.

ACTIVO

CUENTAS	EJERCICIO FISCAL 2022	EJERCICIO FISCAL 2021
ACTIVO CIRCULANTE		
Efectivo y equivalentes	102,088	3,359,510.07
Derechos a recibir efectivo o equivalentes	1,137,392	1,019,268.15
Total de Activo Circulante	1,239,480	4,378,778.22
ACTIVO NO CIRCULANTE		
Bienes Muebles	34,800.00	34,800.00
Total de Activo no Circulante	34,800.00	34,800.00
TOTAL DE ACTIVOS	1,274,280	4,413,578.22

ACTIVO CIRCULANTE

Efectivo y Equivalentes

1.- En el rubro de efectivo y equivalentes al 31 de marzo del 2022, las cuentas de Bancos Moneda Nacional reflejan un saldo de \$ 102,087.84 (Ciento dos mil ochenta y siete pesos 84/100M.N.), como a continuación se desglosan:

CONCEPTOS	IMPORTE
<i>Saldo de la cuenta 1171732949 Servicios Personales 2021</i>	<i>0.00</i>
<i>Saldo de la cuenta 1171732613 Gastos de Operación 2021</i>	<i>0.57</i>
<i>Saldo de la cuenta 1171734037 Fondo Revolvente 2021</i>	<i>2.00</i>
<i>Saldo de la cuenta 1174734300 Servicios Personales 2022</i>	<i>15,256.51</i>
<i>Saldo de la cuenta 1174735503 Gastos de Operación 2022</i>	<i>25,615.33</i>
<i>Saldo de la cuenta 1174736368 Fondo Revolvente 2022</i>	<i>61,213.43</i>
Saldo total en Bancos	102,087.84

Derechos a recibir Efectivo y Equivalentes y Bienes o Servicios a Recibir

2.- No aplica.

3.- En el rubro de Derechos a recibir Efectivo y Equivalentes en la cuenta otros deudores por cobrar a corto plazo en lo que se refiere a provisiones de terceros se refleja el monto de \$ 1,137,392.21 (Un millón ciento treinta y siete mil trescientos noventa y dos 21/100 m.n.), integrados de la siguiente manera:

CUENTAS		EJERCICIO FISCAL 2022	EJERCICIO FISCAL 2021
DEUDORES DIVERSOS POR COBRAR A CORTO PLAZO		1,137,392.21	1,019,268.15
Otros Deudores Diversos por Cobrar a corto plazo		1,137,392.21	1,019,268.15
Gastos a comprobar		188,435.25	0.00
	Mireyle Cabrera Santos	72,424.00	0.00
	Quintana Aceves Noé Martin	1.00	0.00
	Jorge Nicolás Calzadias Carvajal	9,300.00	0.00
	Nicolás Antonio Méndez Cruz	15,246.00	0.00
	Martínez Hernández Severiano Heliodoro	16,303.00	0.00
	Servicio de Administración Tributaria	27,896.00	0.00
	José Roberto de los Santos Montiel	47,265.25	0.00
Provisiones de terceros		688,916.01	1,019,268.15
	Impuestos sobre sueldos y salarios	558,893.73	916,312.07
	IMSS	24,943.11	29,728.56
	Seguro de Vida Personal Admtvo. Base Conf.	250.00	0.00
	Seguro de vida MMS	9,945.50	3,241.00
	IMSS Cesantía y vejez	16,841.01	24,103.92
	Pensión Alimenticia	8,516.85	0.00
	Crédito Infonavit	21,674.36	0.00
	FONACOT	16,627.95	5,542.65
	Cooperativa Acreimex SC de RL	11,568.00	11,478.00
	Fisofo, SA de CV, Sociedad Financiera de Objeto Múltiple, Entidad no Regulada	4,935.00	2,961.00
	Nomina Apoyo SAPI de CV SOFOM ENR	6,985.10	14,751.85
	Directodo México SAPI de CV	2,515.70	3,773.55
	Fortaleza	3,279.10	5,434.95
	Credifon	1,940.60	1,940.60
Otros Deudores		238,476.30	0.00
Actualizaciones de contribuciones por pagar		21,564.65	0.00

Bienes Disponibles para su Transformación o Consumo (inventarios).

4.- No aplica.

5.- No aplica.

Inversiones Financieras

6.- No aplica.

7.- No aplica.

ACTIVO NO CIRCULANTE

Bienes Muebles, Inmuebles e Intangibles

8.- No aplica.

9.- No aplica.

Estimaciones y Deterioros

10.- No aplica.

Otros Activos

10.- No aplica.

PASIVO

El saldo de este rubro al 31 de marzo de 2022, refleja un importe de \$ 1,344,699.07 (Un millón trescientos cuarenta y cuatro mil seiscientos noventa y nueve pesos 07/100 M.N.), mismos que reflejan los compromisos de pago que fueron adquiridos durante el presente periodo con proveedores y prestadores de servicios por las adquisiciones de bienes y contratación de servicios por pagar a corto plazo, de igual manera en este rubro se contemplan los importes de las provisiones de nóminas (retenciones de los trabajadores) y saldos pendientes de aplicar por concepto de gastos a comprobar, integrado de la siguiente manera:

PASIVO CIRCULANTE

Cuentas por pagar a corto plazo.

CUENTAS	EJERCICIO FISCAL 2022	EJERCICIO FISCAL 2021
CUENTAS POR PAGAR A CORTO PLAZO	1,344,699.07	4,470,171.59
TRANSFERENCIAS OTORGADAS POR PAGAR A CORTO PLAZO	448,074.12	4,470,171.59
Transferencias Internas y Asignaciones al Sector Público	448,074.12	4,470,171.59
RETENCIONES Y CONTRIBUCIONES POR PAGAR A CORTO PLAZO	679,659.21	13,825.65
Retenciones de impuestos por Pagar a Corto Plazo	558,866.79	0.00
Retenciones del Sistema de Seguridad Social por Pagar a Corto Plazo	54,549.58	0.00
Otras Retenciones y Contribuciones por Pagar a Corto Plazo	66,242.84	0.00
OTRAS CUENTAS POR PAGAR A CORTO PLAZO	216,965.74	0.00
TOTALES	1,344,699.07	4,483,997.24

II. NOTAS AL ESTADO DE ACTIVIDADES.

El estado de actividades muestra el resultado de las operaciones de la entidad correspondiente al periodo del 01 al 31 de marzo de 2022, integrado de la siguiente forma:

CUENTAS	EJERCICIO FISCAL 2022	EJERCICIO FISCAL 2021
INGRESOS Y OTROS BENEFICIOS		
<i>Participaciones, Aportaciones, Convenios, Incentivos derivados de la colaboración fiscal, Fondos distintos de aportaciones, Transferencias, Asignaciones, Subsidios y Subvenciones</i>	3,624,313.40	5,301,745.54
TOTAL DE INGRESOS Y OTROS BENEFICIOS	3,624,313.40	5,301,745.54
GASTOS Y OTRAS PERDIDAS		
<i>Transferencias, Asignaciones, Subsidios y otras ayudas</i>	3,611,184.04	5,372,164.56
TOTAL DE GASTOS Y OTRAS PERDIDAS	3,611,184.04	5,372,164.56
AHORRO / DESAHORRO NETO DEL EJERCICIO	13,129.32	-70,419.02

Ingresos de Gestión.

1.- No aplica.

Participaciones, Aportaciones, Convenios, Incentivos Derivados de la Colaboración Fiscal, Fondos Distintos de Aportaciones, Transferencias, Asignaciones, Subsidios y Subvenciones, y Pensiones y Jubilaciones.

Estos ingresos corresponden a los recursos aprobados en el presupuesto de egresos y que fueron ministrados por la Secretaría de Finanzas al 31 de marzo de 2022, los cuales ascienden a un importe de \$3,624,313.40 (Tres millones seiscientos veinticuatro mil trescientos trece pesos 40/100 M.N.), recursos que fueron comprometidos y devengados durante el periodo del 01 de 31 de marzo de 2022.

Otros Ingresos y Beneficios

3.- No aplica.

Gastos y Otras Pérdidas

El rubro de Gastos y Otras Pérdidas corresponde a lo ejercido por el Ente público durante el periodo correspondiente del 01 al 31 de marzo de 2022 por la cantidad de \$3,611,184.04 (Tres millones seiscientos once mil ciento ochenta y cuatro pesos 04/100 M.N.), integrado de la siguiente manera:

- *Transferencias Internas y Asignaciones al Sector Público, refleja un saldo de \$3,611,184.04 (Tres millones seiscientos once mil ciento ochenta y cuatro pesos 04/100 M.N.), recursos que fueron comprometidos en los rubros de: Servicios personales, Materiales y Suministros, así como Servicios Generales al 31 de marzo de 2022.*

III. NOTAS AL ESTADO DE VARIACIÓN EN LA HACIENDA PÚBLICA.

- 1.- No aplica.
- 2.- No aplica.
- 3.- No aplica.

IV. NOTAS AL ESTADO DE FLUJOS DE EFECTIVO

Efectivo y equivalentes.

1.- La finalidad de esta cuenta es brindar información clara y precisa de los flujos del efectivo de la Entidad, al 31 de marzo del 2022, identificando las entradas y salidas del recurso, clasificándolos por actividades de operación, de inversión y de financiamiento, como a continuación se detalla:

CONCEPTO	EJERCICIO FISCAL 2022	EJERCICIO FISCAL 2021
Efectivo		
Bancos/Tesorería		
Bancos/Dependencias y Otros	102,087.84	3,359,510.07
Inversiones Temporales (Hasta 3-meses)		
Fondos con Afectación Específica		
Depósitos de Fondos de Terceros en Garantía y/o Administración		
Otros Efectivos y Equivalentes		
TOTAL DE EFECTIVO Y EQUIVALENTES	102,087.84	3,359,510.07

V. CONCILIACIÓN ENTRE LOS INGRESOS PRESUPUESTARIOS Y CONTABLES, ASÍ COMO ENTRE LOS EGRESOS PRESUPUESTARIOS Y LOS GASTOS CONTABLES

- 1.- No aplica.
- 2.- No aplica.

b) NOTAS DE MEMORIA (CUENTAS DE ORDEN)

Las cuentas de orden se utilizan para registrar movimientos de valores que no afecten o modifiquen el balance del ente contable, sin embargo, su incorporación en libros es necesaria con fines de recordatorio contable, de control y en general sobre los aspectos administrativos, o bien, para consignar sus derechos o responsabilidades contingentes que puedan, o no, presentarse en el futuro.

Al 31 de marzo del 2022, las cuentas de Orden Presupuestales se integran de la siguiente forma:

CUENTA PRESUPUESTAL	CONCEPTO	IMPORTE
8.2.1	Presupuesto de Egresos Aprobado	70,580,233.38
8.2.2	Presupuesto de Egresos por Ejercer	49,898,320.42
8.2.3	Presupuesto de Egresos Modificado	68,230,964.81
8.2.4	Presupuesto de Egresos Comprometido	14,166,366.40
8.2.5	Presupuesto de Egresos Devengado	3,611,184.04
8.2.6	Presupuesto de Egresos Ejercido	3,624,313.40
8.2.7	Presupuesto de Egresos Pagado	3,365,453.64

c) NOTAS DE GESTIÓN ADMINISTRATIVA

1.- Introducción.

Los Estados Financieros de los entes públicos, son de gran importancia ya que brindan de información financiera a los principales usuarios de la misma, al Congreso y a los ciudadanos que así lo requieran.

El objetivo del presente documento es la revelación del contexto y de los aspectos económicos-financieros más relevantes que influyeron en las decisiones del período, y que deberán ser considerados en la elaboración de los estados financieros para la mayor comprensión de los mismos y sus particularidades.

De esta manera, se informa y explica la respuesta del gobierno a las condiciones relacionadas con la información financiera de cada período de gestión; además, de exponer aquellas políticas que podrían afectar la toma de decisiones en períodos posteriores.

2. Panorama Económico y Financiero

La Dirección General del Hangar Oficial del Gobierno del Estado ha operado de acuerdo a lo establecido por Leyes y Normatividad implementados por el Gobierno del Estado.

3. Autorización e Historia

La Dirección General del Hangar Oficial del Gobierno del Estado fue creada como un Organismo Público Descentralizado del Gobierno del Estado de Oaxaca sectorizado en la Secretaría de Administración en el sector paraestatal, contando con personalidad jurídica y patrimonio propio, formalizada a través del decreto de fecha 23 de agosto del 2021 publicado en el Periódico Oficial del Gobierno del Estado de Oaxaca.

4. Organización y Objeto Social

***Objeto social:**

Administrar, supervisar y controlar los servicios aéreos de la Administración Pública Estatal mediante la transformación de las operaciones aéreas de forma integral, que coadyuven en el mejoramiento de la infraestructura necesaria para un adecuado funcionamiento, requeribles y necesarias en beneficio del estado de Oaxaca y la comunidad de éste.

***Principal actividad.**

Brindar un servicio de operación con las aeronaves de la Administración Pública Estatal a través de la consecución de las tareas oficiales del poder ejecutivo, que contribuyan al desarrollo eficaz y eficiente en la gestión integral en la operación de los servicios aéreos.

Contribuir a la consecución de las tareas oficiales del Poder Ejecutivo mediante la administración, custodia y mantenimiento de los servicios aéreos y aeronaves de la Administración Pública Estatal, así como la logística, control, planeación y gestión de actividades para tales fines.

***Ejercicio Fiscal.**

Las cifras contenidas en los Estado Financieros que se mencionan en las presentes notas explicativas correspondientes al mes de marzo del ejercicio fiscal 2022.

***Régimen Jurídico.**

La Dirección General del Hangar Oficial del Gobierno del Estado está regulada por las siguientes disposiciones:

Marco Jurídico Federal

- *Constitución Política de los Estados Unidos Mexicanos*
- *Código Fiscal de la Federación*
- *Ley General de Contabilidad Gubernamental*
- *Ley de Impuestos Sobre la Renta*
- *Ley del Impuesto al Valor Agregado*
- *Código Fiscal de la Federación*
- *Ley General de Transparencia y Acceso a la Información Pública*

Marco Jurídico Estatal

- *Constitución Política del Estado Libre y Soberano de Oaxaca*
- *Código Fiscal para el estado de Oaxaca y su Reglamento*
- *Ley de Catastro para el Estado de Oaxaca*
- *Ley de Coordinación Fiscal para el Estado de Oaxaca*
- *Ley de Deuda Pública para el Estado de Oaxaca*
- *Ley de Entidades Paraestatales del Estado de Oaxaca*
- *Ley de Fiscalización Superior y Rendición de Cuentas para el Estado de Oaxaca*
- *Ley de Responsabilidades Administrativas del Estado y Municipios de Oaxaca*
- *Ley de Transparencia y Acceso a la Información Pública y Buen Gobierno del Estado de Oaxaca*
- *Ley de Protección de Datos Personales en Posesión de Sujetos Obligados del Estado de Oaxaca*
- *Ley Estatal de Derechos de Oaxaca*
- *Ley Estatal de Hacienda*
- *Ley Orgánica del Poder Ejecutivo del Estado de Oaxaca*
- *Ley Estatal de Planeación*

- *Ley Estatal de Presupuesto y Responsabilidad Hacendaria y su Reglamento*
- *Ley de Adquisiciones, Enajenaciones, Arrendamientos, Prestación de Servicios y Administración de Bienes Muebles e Inmuebles del Estado de Oaxaca y su Reglamento.*
- *Reglamento Interno de la Secretaría de Finanzas del Poder Ejecutivo del Estado*
- *Ley de Entidades Paraestatales del Estado de Oaxaca*

***Consideraciones Fiscales del Ente.**

Esta Dirección General del Hangar Oficial del Gobierno del Estado tiene por obligaciones el entero de las retenciones del Impuesto Sobre la Renta sobre sueldos y salarios, así también informar las actividades económicas realizadas con proveedores.

***Estructura organizacional básica**

Se anexa copia de la estructura orgánica autorizada.

5. Bases de Preparación de los Estados Financieros.

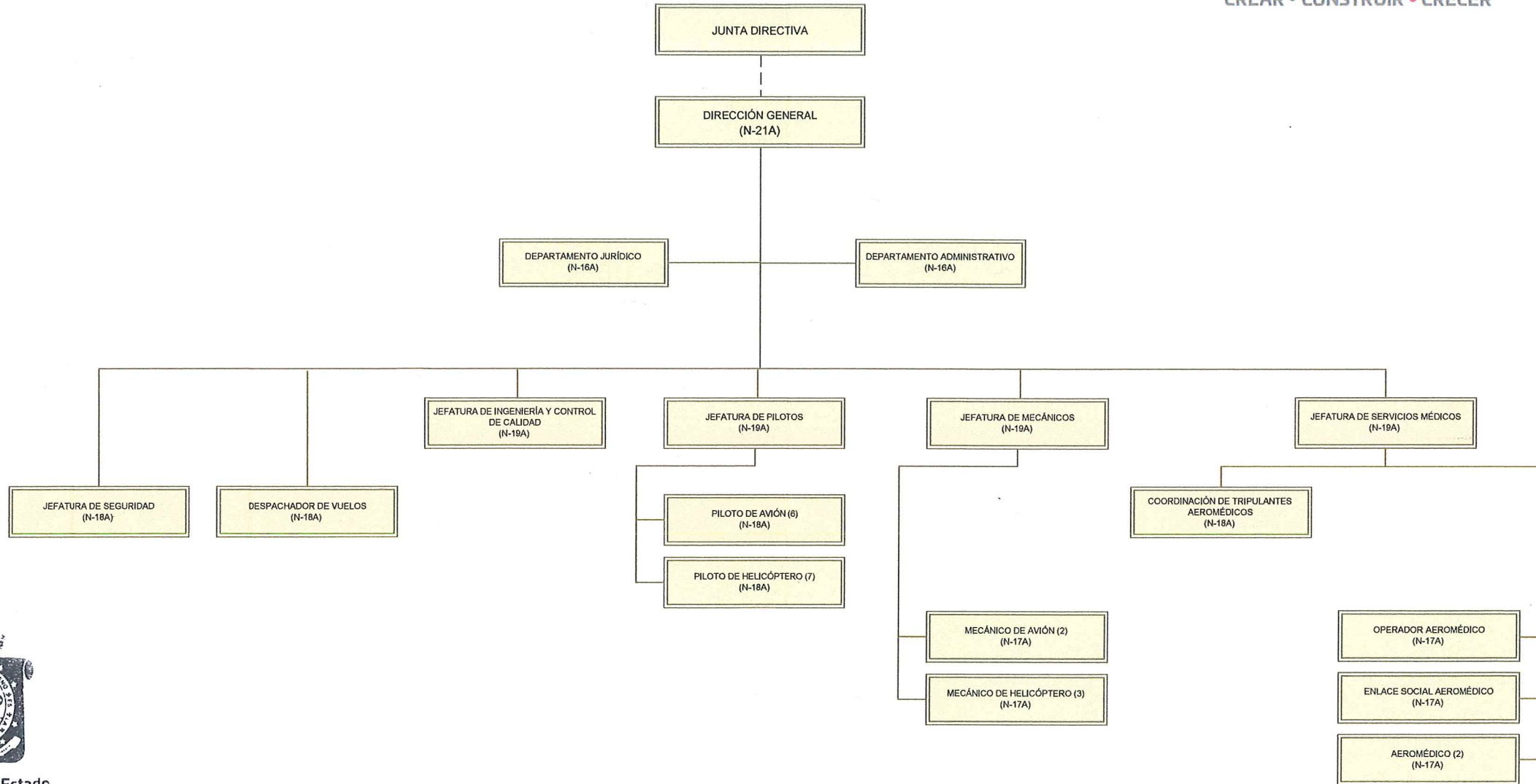
a). *En la preparación de los Estados Financieros de esta Dirección General del Hangar Oficial del Gobierno del Estado, se toma en consideración lo dispuesto por la Ley de Contabilidad Gubernamental, de igual manera a la normatividad vigente emitida por el Consejo Nacional de Armonización Contable (CONAC).*

b). *Los Estado Financieros se elaboraron de acuerdo a las operaciones presupuestales realizadas, siendo registradas en el Sistema Estatal de Finanzas Publicas de Oaxaca, dichas operaciones financieras fueron realizadas mediante el reconocimiento a costo histórico.*

c). *Los postulados básicos aplicados en la elaboración de los Estados Financieros son los siguiente:*

- *Sustancia Económica*
- *Entes Públicos*
- *Existencia Permanente*
- *Revelación Suficiente*
- *Importancia Relativa*
- *Registro e Integración Presupuestaria*
- *Consolidación de la Información Financiera*
- *Devengo Contable*
- *Valuación*
- *Dualidad Económica*
- *Consistencia*

**DIRECCIÓN GENERAL DEL HANGAR OFICIAL DEL GOBIERNO DEL ESTADO
ESTRUCTURA ORGÁNICA**



Gobierno del Estado
2016 - 2022

**SECRETARÍA DE
ADMINISTRACIÓN**

AUTORIZÓ
ACT. JOSÉ GERMÁN ESPINOSA SANTIBÁÑEZ
SECRETARIO DE ADMINISTRACIÓN
Por delegación de facultad otorgada a su favor por el C. Gobernador
Constitucional, por acuerdo publicado el 26 de abril de 2017 en el POGEO.

VALIDÓ
ACT. JOSÉ GERMÁN ESPINOSA SANTIBÁÑEZ
SECRETARIO DE ADMINISTRACIÓN

DICTAMINÓ PRESUPUESTALMENTE
MTRO. VICENTE MENDOZA TÉLLEZ GIRÓN
SECRETARIO DE FINANZAS

TITULAR
ING. JORGE HUBER DURANTE

SEPTIEMBRE DE 2021

6. Responsabilidad Sobre la Presentación Razonable de la Información Contable.

La Información Contable presentada en los Estados Financieros, es asumida por los titulares actuales. Declaramos “Bajo protesta de decir verdad que los Estados Financieros y sus notas, son razonablemente correctos y son responsabilidad del emisor”. Fundamentada bajo los principios de contabilidad gubernamental generalmente aceptados.

*Jefa del Departamento Administrativo
Del Hangar Oficial del Gobierno del Estado*



L.C.P. Mireyle Cabrera Santos



*Director General
Del Hangar Oficial del Gobierno del Estado*



Ing. Jorge Huber Durante

DIRECCION GENERAL DEL HANGAR OFICIAL DEL GOBIERNO DEL ESTADO
ESTADO ANALITICO DE INGRESOS PRESUPUESTARIOS
Del 01 de enero al 31 de marzo del 2022

Rubro de Ingresos	Estimado	Ampliaciones y Reducciones	Modificado	Devengado	Recaudado	Diferencia
	(1)	(2)	(3= 1 + 2)	(4)	(5)	(6= 3 - 4)
Impuestos						
Contribuciones de Mejoras						
Derechos						
Productos						
Corriente						
Capital						
Aprovechamientos						
Corriente						
Capital						
Ingresos por Venta de Bienes y Servicios						
Contribuciones no Comprendidas en las Fracciones de la Ley de Ingresos Causados en Ejercicios Fiscales Anteriores Pendientes de Liquidación o Pago						
Participaciones y Aportaciones						
Transferencias, Asignaciones, Subsidios y Otras Ayudas	70,580,233.38	-2,349,268.57	68,230,964.81	7,989,630.41	7,688,148.86	60,241,334.40
Otros Ingresos						
TOTAL	70,580,233.38	-2,349,268.57	68,230,964.81	7,989,630.41	7,688,148.86	60,241,334.40
Ingresos excedentes						

Estado Analítico de Ingresos Por Fuente de Financiamiento	Estimado	Ampliaciones y Reducciones	Modificado	Devengado	Recaudado	Diferencia
	(1)	(2)	(3= 1 + 2)	(4)	(5)	(6= 3 - 4)
Ingresos del Gobierno	70,580,233.38	-2,349,268.57	68,230,964.81	7,989,630.41	7,688,148.86	60,241,334.40
Impuestos						
Contribuciones de Mejoras						
Derechos						
Productos						
Corriente						
Capital						
Aprovechamientos						
Corriente						
Capital						
Contribuciones no Comprendidas en las Fracciones de la Ley de Ingresos Causados en Ejercicios Fiscales Anteriores Pendientes de Liquidación o Pago						
Participaciones y Aportaciones						
Transferencias, Asignaciones, Subsidios y Otras Ayudas	70,580,233.38	-2,349,268.57	68,230,964.81	7,989,630.41	7,688,148.86	60,241,334.40
Otros Ingresos						
Ingresos de Organismos y Empresas						
Cuotas y Aportaciones de Seguridad Social						
Ingresos por Venta de Bienes y Servicios						
Transferencias, Asignaciones, Subsidios y Otras Ayudas						
Ingresos Derivados de Financiamiento						
Ingresos Derivados de Financiamiento						
TOTAL	70,580,233.38	-2,349,268.57	68,230,964.81	7,989,630.41	7,688,148.86	60,241,334.40
Ingresos excedentes						

“Primer Informe Trimestral de Avance de Cuenta Pública del ejercicio enero – marzo 2022”

ESTADO ANALITICO DEL EJERCICIO DEL PRESUPUESTO DE EGRESOS

CLASIFICACION POR OBJETO DEL GASTO (CAPITULO-CONCEPTO)

Cve	Concepto	Aprobado 1	Ampliaciones / Reducciones 2= (3-1)	Modificado 3 = (1+2)	Devengado 4	Pagado 5	Subejercicio 6 = (3-4)
572	DIRECCIÓN GENERAL DEL HANGAR OFICIAL DEL GOBIERNO DEL ESTADO						
4	TRANSFERENCIAS, ASIGNACIONES, SUBSIDIOS Y OTRAS AYUDAS	70,580,233.38	-2,549,268.57	68,030,964.81	7,989,630.41	7,688,148.86	60,041,334.40
1	TRANSFERENCIAS INTERNAS Y ASIGNACIONES AL SECTOR PÚBLICO	70,580,233.38	-2,549,268.57	68,030,964.81	7,989,630.41	7,688,148.86	60,041,334.40
5	BIENES MUEBLES, INMUEBLES E INTANGIBLES	0.00	200,000.00	200,000.00	0.00	0.00	200,000.00
1	MOBILIARIO Y EQUIPO DE ADMINISTRACIÓN	0.00	200,000.00	200,000.00	0.00	0.00	200,000.00
	TOTAL DEPENDENCIA / ENTIDAD	70,580,233.38	-2,349,268.57	68,230,964.81	7,989,630.41	7,688,148.86	60,241,334.40

ESTADO ANALITICO DEL EJERCICIO DEL PRESUPUESTO DE EGRESOS

CLASIFICACION ECONOMICA (POR TIPO DE GASTO)

Cve	Concepto	Aprobado 1	Ampliaciones / Reducciones 2= (3-1)	Modificado 3 = (1+2)	Devengado 4	Pagado 5	Subejercicio 6 = (3-4)
572	DIRECCIÓN GENERAL DEL HANGAR OFICIAL DEL GOBIERNO DEL ESTADO						
1	GASTO CORRIENTE	70,580,233.38	-2,549,268.57	68,030,964.81	7,989,630.41	7,688,148.86	60,041,334.40
2	GASTO DE CAPITAL	0.00	200,000.00	200,000.00	0.00	0.00	200,000.00
	TOTAL DEPENDENCIA / ENTIDAD:	70,580,233.38	-2,349,268.57	68,230,964.81	7,989,630.41	7,688,148.86	60,241,334.40

ESTADO ANALITICO DEL EJERCICIO DEL PRESUPUESTO DE EGRESOS
CLASIFICACION ADMINISTRATIVA

Cve	Concepto	Aprobado 1	Ampliaciones / Reducciones 2= (3-1)	Modificado 3 = (1+2)	Devengado 4	Pagado Transferido 5	Subejercicio 6 = (3-4)
5	ORGANISMOS PÚBLICOS DESCENTRALIZADOS	70,580,233.38	-2,349,268.57	68,230,964.81	7,989,630.41	7,688,148.86	60,241,334.40
72	DIRECCIÓN GENERAL DEL HANGAR OFICIAL DEL GOBIERNO DEL ESTADO	70,580,233.38	-2,349,268.57	68,230,964.81	7,989,630.41	7,688,148.86	60,241,334.40
	TOTAL DEL GASTO:	70,580,233.38	-2,349,268.57	68,230,964.81	7,989,630.41	7,688,148.86	60,241,334.40

ESTADO ANALITICO DEL EJERCICIO DEL PRESUPUESTO DE EGRESOS

CLASIFICACION FUNCIONAL (FINALIDAD Y FUNCION)

Cve	Concepto	Aprobado 1	Ampliaciones / Reducciones 2= (3-1)	Modificado 3 = (1+2)	Devengado 4	Pagado 5	Subejercicio 6 = (3-4)
572	DIRECCIÓN GENERAL DEL HANGAR OFICIAL DEL GOBIERNO DEL ESTADO						
1	GOBIERNO	70,580,233.38	-2,349,268.57	68,230,964.81	7,989,630.41	7,688,148.86	60,241,334.40
3	COORDINACIÓN DE LA POLÍTICA DE GOBIERNO	70,580,233.38	-2,349,268.57	68,230,964.81	7,989,630.41	7,688,148.86	60,241,334.40
	TOTAL DEPENDENCIA / ENTIDAD	70,580,233.38	-2,349,268.57	68,230,964.81	7,989,630.41	7,688,148.86	60,241,334.40

DIRECCION GENERAL DEL HANGAR OFICIAL DEL GOBIERNO DEL ESTADO

ENDEUDAMIENTO NETO
 Del 01 de enero al 31 de marzo del 2022
 (Pesos)

Identificación de Crédito o Instrumento	Contratación / Colocación	Amortización	Endeudamiento Neto
	A	B	C = A - B
Créditos Bancarios			
			0
			0
			0
			0
			0
			0
			0
Total Créditos Bancarios	0	0	0
Otros Instrumentos de Deuda			
			0
			0
			0
			0
			0
			0
Total Otros Instrumentos de Deuda	0	0	0
TOTAL	0	0	0

NO APLICA

DIRECCION GENERAL DEL HANGAR OFICIAL DEL GOBIERNO DEL ESTADO

INTERESES DE LA DEUDA
 Del 01 de enero al 31 de marzo del 2022
 (Pesos)

Identificación de Crédito o Instrumento	Devengado	Pagado
Créditos Bancarios		
Total de Intereses de Créditos Bancarios	0	0
Otros Instrumentos de Deuda		
Total de Intereses de Otros Instrumentos de Deuda	0	0
TOTAL	0	0

NO APLICA

DIRECCION GENERAL DEL HANGAR OFICIAL DEL GOBIERNO DEL ESTADO

INDICADORES DE POSTURA FISCAL
Del 01 de enero al 31 de marzo del 2022
(Pesos)

Concepto	Estimado	Devengado	Pagado ³
I. Ingresos Presupuestarios (I = 1+2)	0	0	0
1. Ingresos del Gobierno de la Entidad Federativa ¹			
2. Ingresos del Sector Paraestatal ¹			
II. Egresos Presupuestarios (2 = 3+4)	0	0	0
3. Egresos del Gobierno de la Entidad Federativa ²			
4. Egresos del Sector Paraestatal ²			
III. Balance Presupuestario (Superávit o Déficit) (III = I - II)	0	0	0

Concepto	Estimado	Devengado	Pagado ³
III. Balance presupuestario (Superávit o Déficit)	0	0	0
IV. Intereses, Comisiones y Gastos de la Deuda			
V. Balance Primario (Superávit o Déficit) (V= III - IV)	0	0	0

Concepto	Estimado	Devengado	Pagado ³
A. Financiamiento			
B. Amortización de la deuda			
C. Endeudamiento ó Desendeudamiento (C = A - B)	0	0	0

1 Los ingresos que se presentan son los ingresos presupuestarios totales sin incluir los ingresos por financiamiento. Los Ingresos del Gobierno de la Entidad Federativa corresponden a los del Poder Ejecutivo, Legislativo, Judicial y Autónomo.

2 Los egresos que se presentan son los egresos presupuestarios totales sin incluir los egresos por amortización. Los egresos del Gobierno de la Entidad Federativa corresponden a los del Poder Ejecutivo, Legislativo, Judicial y Autónomo.

3 Para ingresos se reportan los ingresos recaudados; para egresos se reportan los egresos pagados

“Primer Informe Trimestral de Avance de Cuenta Pública del ejercicio enero – marzo 2022”

ESTADO ANALITICO DEL EJERCICIO DEL PRESUPUESTO DE EGRESOS

RESUMEN POR PROGRAMA PRESUPUESTARIO

Clave	Concepto	Aprobado 1	Ampliaciones / Reducciones 2= (3-1)	Modificado 3 = (1+2)	Devengado 4	Pagado 5	Subejercicio 6 = (3-4)
5	ORGANISMOS PÚBLICOS DESCENTRALIZADOS	70,580,233.38	-2,349,268.57	68,230,964.81	7,989,630.41	7,688,148.86	60,241,334.40
72	DIRECCIÓN GENERAL DEL HANGAR OFICIAL DEL GOBIERNO DEL ESTADO	70,580,233.38	-2,349,268.57	68,230,964.81	7,989,630.41	7,688,148.86	60,241,334.40
1	PROGRAMAS	70,580,233.38	-2,349,268.57	68,230,964.81	7,989,630.41	7,688,148.86	60,241,334.40
2	DESEMPEÑO DE LAS FUNCIONES	70,580,233.38	-2,349,268.57	68,230,964.81	7,989,630.41	7,688,148.86	60,241,334.40
	TOTAL DEPENDENCIA / ENTIDAD	70,580,233.38	-2,349,268.57	68,230,964.81	7,989,630.41	7,688,148.86	60,241,334.40

REPORTE DE AVANCE DE GESTIÓN

UR 572 - DIRECCIÓN GENERAL DEL HANGAR OFICIAL DEL GOBIERNO DEL ESTADO

PRIMER TRIMESTRE 2022



Gobierno del Estado

OBJETIVO INSTITUCIONAL: VIGILAR QUE LOS SERVICIOS DE MANTENIMIENTO DE LAS AERONAVES SE LLEVEN A CABO CON ALTOS ESTÁNDARES DE CALIDAD TÉCNICA Y COORDINAR LAS TAREAS AUXILIARES EN SEGURIDAD Y LOGÍSTICA DE TRASLADOS AÉREOS.

ALINEACIÓN PED:

EJE: 02-OAXACA MODERNO Y TRANSPARENTE

TEMA: 02-COORDINACIÓN INSTITUCIONAL

OBJETIVO: 01-MEJORAR LA COORDINACIÓN INTERINSTITUCIONAL CON ENFOQUE DE RESULTADOS A LA CIUDADANÍA.

ESTRATEGIA: 01-PROMOCIONAR LA COORDINACIÓN ENTRE LAS INSTITUCIONES DE LOS DIFERENTES NIVELES DEL GOBIERNO DEL ESTADO, PODERES Y ORGANISMOS INTERNACIONALES, DEPENDENCIAS Y ENTIDADES DE LA ADMINISTRACIÓN PÚBLICA ESTATAL, ORGANISMOS EMPRESARIALES, ORGANIZACIONES SOCIALES E INSTITUCIONES ACADÉMICAS CON ENFOQUE DE RESULTADOS A LA CIUDADANÍA.

LÍNEAS DE ACCIÓN: 04-MEJORAR LOS CANALES DE COMUNICACIÓN ASEGURANDO UN FLUJO ADECUADO DE INFORMACIÓN PARA EVITAR LA DUPLICIDAD DE PROGRAMAS Y/O ACCIONES ENTRE LOS DIVERSOS NIVELES DE GOBIERNO.

UE: 001-DIRECCIÓN GENERAL DEL HANGAR OFICIAL DE GOBIERNO DEL ESTADO

MATRIZ DE INDICADORES PARA RESULTADOS:

FIN: CONTRIBUIR A LA MEJORA DE LA COORDINACIÓN INTERINSTITUCIONAL CON ENFOQUE DE RESULTADOS A LA CIUDADANÍA

PROPÓSITO: EFICIENTE DESEMPEÑO DEL PODER EJECUTIVO DEL ESTADO DE OAXACA

COMPONENTE: 649-HANGAR DE GOBIERNO COORDINADO

ACTIVIDAD: 2228-ADMINISTRAR EL HANGAR DE GOBIERNO

ESTRUCTURA PROGRAMÁTICA								
PROGRAMA		SUBPROGRAMA		PROYECTO			OBRA/ACTIVIDAD	
179-FORTALECIMIENTO DE LAS ACTIVIDADES DEL PODER EJECUTIVO		03-COORDINACIÓN DE HANGAR DE GOBIERNO		000--			001-COORDINAR GIRAS DEL EJECUTIVO DEL ESTADO	
POBLACIÓN O ÁREA DE ENFOQUE POTENCIAL	ATRIBUTO DE LA POBLACIÓN O ÁREA DE ENFOQUE:	POBLACIÓN GENERAL DEL ESTADO DE OAXACA		HOMBRES:	1974843	MUJERES:	2157305	TOTAL: 4132148

PRESUPUESTO ANUAL							
Aprobado	Ampliación	Reducción	Modificado	EJERCIDO T1	EJERCIDO T2	EJERCIDO T3	EJERCIDO T4
70,580,233.38	17,046,815.22	19,396,083.79	68,230,964.81	7,989,630.41	0.00	0.00	0.00
TOTAL EJERCIDO AL TRIMESTRE VIGENTE							7,989,630.41

PRESUPUESTO TRIMESTRAL DE LA ACTIVIDAD							
Aprobado	Modificado	Comprometido	Devengado	Ejercido	% de Ejercido Vs. Modificado		
32,081,727.92	8,752,011.32	18,434,812.73	7,989,630.41	7,989,630.41	91.29		

DATOS DEL INDICADOR							
Nombre :	PORCENTAJE DE GESTIONES ADMINISTRATIVAS REALIZADAS			Número de indicador :	2585		
Definición :	MIDE EL PORCENTAJE DE GESTIONES ADMINISTRATIVAS REALIZADAS, RESPECTO A LO PROGRAMADO						
Método de Cálculo :	(NÚMERO DE GESTIONES ADMINISTRATIVAS REALIZADAS/TOTAL DE GESTIONES ADMINISTRATIVAS PROGRAMADAS A REALIZAR)*100						
Tipo	Dimensión	Frecuencia de Medición	Forma de cálculo del indicador	Tipo de Valor	Sentido Esperado		
GESTIÓN	EFICACIA	TRIMESTRAL	PORCENTAJE	FLUJO	ASCENDENTE		
MEDIOS DE VERIFICACIÓN / FUENTE INFORMACIÓN				SUPUESTO			
REPORTE DE ACCIONES ADMINISTRATIVAS EMITIDO TRIMESTRALMENTE, DISPONIBLE EN EL HANGAR DE GOBIERNO, UBICADO EN EL AEROPUERTO INTERNACIONAL DE OAXACA				EXISTE UN ADECUADO MANTENIMIENTO DE LAS AERONAVES Y LAS CONDICIONES CLIMÁTICAS SON FAVORABLES			

DATOS DE LA META							
Definición de la variable Meta:	1 - NÚMERO DE GESTIONES ADMINISTRATIVAS REALIZADAS						
Unidad de medida:	25 - NÚMERO						

LÍNEA BASE				VALOR PROGRAMADO ANUAL			
AÑO	2016	VALOR	50.00	AÑO	2022	VALOR	40.00

AVANCE TRIMESTRAL OBRA/ACTIVIDAD							
METAS	1er.TRIMESTRE	2o.TRIMESTRE	3er.TRIMESTRE	4o.TRIMESTRE	CUMPLIMIENTO DE METAS		
PROGRAMACIÓN INICIAL	10.00	10.00	10.00	10.00	T1+T2+T3+T4	40.00	
PROGRAMACIÓN ACTUALIZADA	10.00				T1+T2+T3+T4	10.00	
METAS ALCANZADAS	10.00	0.00	0.00	0.00	T1+T2+T3+T4	10.00	
PORCENTAJE ALCANZADO TRIMESTRAL	100.00	0.00	0.00	0.00	PORCENTAJE ALCANZADO ANUAL	25.00	

PORCENTAJE DE CUMPLIMIENTO ALCANZADO EN EL TRIMESTRE: 100.00 %

JEFE ADMINISTRATIVO
L.C.P. MIREYLE CABRERA SANTOS
JEFA DEL DEPARTAMENTO ADMINISTRATIVO

TITULAR DE LA DEPENDENCIA/ENTIDAD
ING. JORGE HUBER DURANTE
DIRECTOR GENERAL

DIRECCION GENERAL DEL HANGAR OFICIAL DEL GOBIERNO DEL ESTADO

PROGRAMAS Y PROYECTOS DE INVERSIÓN
Del 01 de enero al 31 de marzo del 2022
(Pesos)

NO APLICA

DIRECCION GENERAL DEL HANGAR OFICIAL DEL GOBIERNO DEL ESTADO

RELACION DE BIENES INMUEBLES QUE COMPONEN EL PATRIMONIO

Del 01 de enero al 31 de marzo del 2022

(Pesos)

CUENTA	DESCRIPCION DEL BIEN	Saldo Final
12310	TERRENOS	
12330	EDIFICIOS NO RESIDENCIALES	
12351	EDIFICACION HABITACIONAL EN PROCESO	
12352	EDIFICACION NO HABITACIONAL EN PROCESO	
12353	CONSTRUCCION DE OBRA PARA EL ABASTECIMIENTO DE AGUA, PETROLEO, GAS, ELECTRICIDAD Y TELECOMUNICACION	
12354	DIVISION DE TERRENOS Y CONSTRUCCION DE OBRAS DE URBANIZACION EN PROCESO	
12355	CONSTRUCCION DE OBRAS DE COMUNICACIÓN EN PROCESO	
12356	OTRAS CONSTRUCCIONES DE INGENIERIA CIVIS U OBRA PESADA EN PROCESO	
12357	INSTALACIONES Y EQUIPAMIENTOS EN CONSTRUCCIONES EN PROCESO	
12359	TRABAJOS DE ACABADOS EN EDIFICACIONES Y OTROS TRABAJOS ESPECIALIZADOS EN PROCESO	
12361	EDIFICACION HABITACIONAL EN PROCESO	
12362	EDIFICACION NO HABITACIONAL EN PROCESO	
12363	CONSTRUCCION DE OBRA PARA EL ABASTECIMIENTO DE AGUA, PETROLEO, GAS, ELECTRICIDAD Y TELECOMUNICACION	
12364	DIVISION DE TERRENOS Y CONSTRUCCION DE OBRAS DE URBANIZACION	
12365	CONSTRUCCION DE OBRAS DE COMUNICACIÓN EN PROCESO	
12366	OTRAS CONSTRUCCIONES DE INGENIERIA CIVIS U OBRA PESADA EN PROCESO	
12367	INSTALACIONES Y EQUIPAMIENTOS EN CONSTRUCCIONES EN PROCESO	
12369	TRABAJOS DE ACABADOS EN EDIFICACIONES Y OTROS TRABAJOS ESPECIALIZADOS EN PROCESO	
12390	OTROS BIENES INMUEBLES	
	SUMA TOTAL:	0

DIRECCION GENERAL DEL HANGAR OFICIAL DEL GOBIERNO DEL ESTADO

RELACION DE BIENES MUEBLES QUE COMPONEN EL PATRIMONIO
 Del 01 de enero al 31 de marzo del 2022
 (Pesos)

CUENTA	DESCRIPCION DEL BIEN	Saldo Final
12411	MUEBLES DE OFICINA Y ESTANTERÍA	
12412	MUEBLES, EXCEPTO DE OFICINA Y ESTANTERÍA	
12413	EQUIPO DE CÓMPUTO Y DE TECNOLOGÍAS DE LA INFORMACIÓN	34,800.00
12419	OTROS MOBILIARIOS Y EQUIPOS DE ADMINISTRACIÓN	
12421	EQUIPOS Y APARATOS AUDIOVISUALES	
12422	APARATOS DEPORTIVOS	
12423	CÁMARAS FOTOGRÁFICAS Y DE VIDEO	
12429	OTRO MOBILIARIO Y EQUIPO EDUCACIONAL Y RECREATIVO	
12431	EQUIPO MÉDICO Y DE LABORATORIO	
12432	INSTRUMENTAL MÉDICO Y DE LABORATORIO	
12441	AUTOMÓBILES Y CAMIONES	
12443	EQUIPO AEROESPACIAL	
12445	EMBARCACIONES	
12449	OTROS EQUIPOS DE TRANSPORTE	
12450	EQUIPO DE DEFENSA Y SEGURIDAD	
12461	MAQUINARIA Y EQUIPO AGROPECUARIO	
12462	MAQUINARIA Y EQUIPO INDUSTRIAL	
12463	MAQUINARIA Y EQUIPO DE CONSTRUCCIÓN	
12464	SISTEMAS DE AIRE ACONDICIONADO, CALEFACCIÓN Y DE REFRIGERACIÓN INDUSTRIAL Y COMERCIAL	
12465	EQUIPO DE COMUNICACIÓN Y TELECOMUNICACIÓN	
12466	EQUIPOS DE GENERACIÓN ELÉCTRICA, APARATOS DE ACCESORIOS ELÉCTRONICOS	
12467	HERRAMIENTAS Y MAQUINAS-HERRAMIENTA	
12469	OTROS EQUIPOS	
12471	BIENES ARTÍSTICOS, CULTURALES Y CIENTÍFICOS	
12483	AVES	
12484	OVINOS Y CAPRINOS	
12486	EQUINOS	
12487	ESPECIES MENORES Y DE ZOOLOGICO	
12488	ÁRBOLES Y PLANTAS	
12489	OTROS ACTIVOS BIOLÓGICOS	
	SUMA TOTAL:	34,800.00

DIRECCION GENERAL DEL HANGAR OFICIAL DEL GOBIERNO DEL ESTADO

RELACION DE CUENTAS BANCARIAS PRODUCTIVAS ESPECIFICAS
Del 01 de enero al 31 de marzo del 2022
(Pesos)

FONDO, PROGRAMA O CONVENIO	DATOS DE LA CUENTA BANCARIA		
	INSTITUCION BANCARIA	NUMERO DE CUENTA	FECHA DE APERTURA



DIRECCION GENERAL DEL HANGAR OFICIAL DEL GOBIERNO DEL ESTADO

RELACION DE ESQUEMAS BURSATILES Y DE COBERTURAS FINANCIERAS

Del 01 de enero al 31 de marzo del 2022

(Pesos)

NO APLICA

DIRECCION GENERAL DEL HANGAR OFICIAL DEL GOBIERNO DEL ESTADO

REPORTES DE LOS SUBSIDIOS Y OTRAS AYUDAS SOCIALES
 Del 01 de enero al 31 de marzo del 2022
 (Pesos)

Concepto	Ayuda	Subsidio	Sector (económico o social)	Beneficiario	CURP	RFC	Monto Pagado
							0
							0
							0
							0
							0



DIRECCIÓN GENERAL DEL HANGAR OFICIAL DEL GOBIERNO DEL ESTADO

Estado de Situación Financiera Detallado - LDF

Al 31 de diciembre de 2021, y al 31 de marzo de 2022

(PESOS)

Concepto	31 de marzo de 2022	31 de diciembre de 2021	Concepto	31 de marzo de 2022	31 de diciembre de 2021
ACTIVO			PASIVO		
Activo Circulante			Pasivo Circulante		
Efectivo y Equivalentes	102,087.84	3,359,510.07	Cuentas por Pagar a Corto Plazo	1,344,699.07	4,483,997.24
Efectivo	-	-	Servicios Personales por Pagar a Corto Plazo	-	-
Bancos/Tesorería	-	-	Proveedores por Pagar a Corto Plazo	-	-
Bancos/Dependencias y Otros	102,087.84	3,359,510.07	Contratistas por Obras Públicas por Pagar a Corto Plazo	-	-
Inversiones Temporales (Hasta 3 meses)	-	-	Participaciones y Aportaciones por Pagar a Corto Plazo	-	-
Fondos con Afectación Específica	-	-	Transferencias Otorgadas por Pagar a Corto Plazo	448,074.12	4,470,171.59
Depósitos de Fondos de Terceros en Garantía y/o Administración	-	-	Intereses, Comisiones y Otros Gastos de la Deuda Pública por Pagar a Corto Plazo	679,659.21	13,825.65
Otros Efectivos y Equivalentes	-	-	Retenciones y Contribuciones por Pagar a Corto Plazo	-	-
Derechos a Recibir Efectivo o Equivalentes	1,137,392.21	1,019,268.15	Devoluciones de la Ley de Ingresos por Pagar a Corto Plazo	-	-
Inversiones Financieras de Corto Plazo	-	-	Otras Cuentas por Pagar a Corto Plazo	216,965.74	-
Cuentas por Cobrar a Corto Plazo	-	-	Documentos por Pagar a Corto Plazo	-	-
Deudores Diversos por Cobrar a Corto Plazo	1,137,392.21	1,019,268.15	Documentos Comerciales por Pagar a Corto Plazo	-	-
Ingresos por Recuperar a Corto Plazo	-	-	Documentos con Contratistas por Obras Públicas por Pagar a Corto Plazo	-	-
Deudores por Anticipos de la Tesorería a Corto Plazo	-	-	Otros Documentos por Pagar a Corto Plazo	-	-
Préstamos Otorgados a Corto Plazo	-	-	Porción a Corto Plazo de la Deuda Pública a Largo Plazo	-	-
Otros Derechos a Recibir Efectivo o Equivalentes a Corto Plazo	-	-	Porción a Corto Plazo de la Deuda Pública	-	-
Derechos a Recibir Bienes o Servicios	-	-	Porción a Corto Plazo de Arrendamiento Financiero	-	-
Anticipo a Proveedores por Adquisición de Bienes y Prestación de Servicios a Corto Plazo	-	-	Títulos y Valores a Corto Plazo	-	-
Anticipo a Proveedores por Adquisición de Bienes Inmuebles y Muebles a Corto Plazo	-	-	Pasivos Diferidos a Corto Plazo	-	-
Anticipo a Proveedores por Adquisición de Bienes Intangibles a Corto Plazo	-	-	Ingresos Cobrados por Adelantado a Corto Plazo	-	-
Anticipo a Contratistas por Obras Públicas a Corto Plazo	-	-	Intereses Cobrados por Adelantado a Corto Plazo	-	-
Otros Derechos a Recibir Bienes o Servicios a Corto Plazo	-	-	Otros Pasivos Diferidos a Corto Plazo	-	-
Inventarios	-	-	Fondos y Bienes de Terceros en Garantía y/o Administración a Corto Plazo	-	-
Inventario de Mercancías para Venta	-	-	Fondos en Garantía a Corto Plazo	-	-
Inventario de Mercancías Terminadas	-	-	Fondos en Administración a Corto Plazo	-	-
Inventario de Mercancías en Proceso de Elaboración	-	-	Fondos Contingentes a Corto Plazo	-	-
Inventario de Materias Primas, Materiales y Suministros para Producción	-	-	Fondos de Fideicomisos, Mandatos y Contratos Análogos a Corto Plazo	-	-
Bienes en Tránsito	-	-	Otros Fondos de Terceros en Garantía y/o Administración a Corto Plazo	-	-
Almacenes	-	-	Valores y Bienes en Garantía a Corto Plazo	-	-
Estimación por Pérdida o Deterioro de Activos Circulantes	-	-	Provisiones a Corto Plazo	-	-
Estimaciones para Cuentas Incobrables por Derechos a Recibir Efectivo o Equivalentes	-	-	Provisión para Demandas y Juicios a Corto Plazo	-	-
Estimación por Deterioro de Inventarios	-	-	Provisión para Contingencias a Corto Plazo	-	-
Otros Activos Circulantes	-	-	Otras Provisiones a Corto Plazo	-	-
Valores en Garantía	-	-	Otros Pasivos a Corto Plazo	-	-
Bienes en Garantía (excluye depósitos de fondos)	-	-	Ingresos por Clasificar	-	-
Bienes Derivados de Embargos, Decomisos, Aseguramientos y Dación en Pago	-	-	Recaudación por Participar	-	-
Adquisición con Fondos de Terceros	-	-	Otros Pasivos Circulantes	-	-
Total de Activos Circulantes	1,239,480.05	4,378,778.22	Total de Pasivos Circulantes	1,344,699.07	4,483,997.24
Activo No Circulante			Pasivo No Circulante		
Inversiones Financieras a Largo Plazo	-	-	Cuentas por Pagar a Largo Plazo	-	-
Derechos a Recibir Efectivo o Equivalentes a Largo Plazo	-	-	Documentos por Pagar a Largo Plazo	-	-
Bienes Inmuebles, Infraestructura y Construcciones en Proceso	-	-	Deuda Pública a Largo Plazo	-	-
Bienes Muebles	34,800.00	34,800.00	Pasivos Diferidos a Largo Plazo	-	-
Activos Intangibles	-	-	Fondos y Bienes de Terceros en Garantía y/o en Administración a Largo Plazo	-	-
Depreciación, Deterioro y Amortización Acumulada de Bienes	-	-	Provisiones a Largo Plazo	-	-
Activos Diferidos	-	-	Total de Pasivos No Circulantes	-	-
Estimación por Pérdida o Deterioro de Activos no Circulantes	-	-	Total del Pasivo	1,344,699.07	4,483,997.24
Otros Activos no Circulantes	-	-	HACIENDA PÚBLICA/PATRIMONIO		
Total de Activos No Circulantes	34,800.00	34,800.00	Hacienda Pública/Patrimonio Contribuido		
Total del Activo	1,274,280.05	4,413,578.22	Aportaciones	-	-
			Donaciones de Capital	-	-
			Actualización de la Hacienda Pública/Patrimonio	-	-
			Hacienda Pública/Patrimonio Generado	70,419.00	70,419.00
			Resultados del Ejercicio (Ahorro/ Desahorro)	-	-
			Resultados de Ejercicios Anteriores	70,419.00	70,419.00
			Revalúos	-	-
			Reservas	-	-
			Rectificaciones de Resultados de Ejercicios Anteriores	-	-
			Exceso o Insuficiencia en la Actualización de la Hacienda Pública/Patrimonio		
			Resultado por Posición Monetaria	-	-
			Resultado por Tenencia de Activos no Monetarios	-	-
			Total Hacienda Pública/Patrimonio	70,419.00	70,419.00
			Total del Pasivo y Hacienda Pública/Patrimonio	1,274,280.07	4,413,578.24



DIRECCION GENERAL DEL HANGAR OFICIAL DEL GOBIERNO DEL ESTADO			
Balance Presupuestario - LDF			
Del 1 de enero al 31 de marzo de 2022			
(PESOS)			
Concepto	Estimado/ Aprobado	Devengado	Recaudado/ Pagado
A. Ingresos Totales (A = A1+A2+A3)	70,583,233.38	7,989,630.41	1,626,983.09
A1. Ingresos de Libre Disposición	70,583,233.38	7,989,630.41	1,626,983.09
A2. Transferencias Federales Etiquetadas			
A3. Financiamiento Neto			
B. Egresos Presupuestarios² (B = B1+B2)	70,583,233.38	7,989,630.41	1,626,983.09
B1. Gasto No Etiquetado (sin incluir Amortización de la Deuda Pública)	70,583,233.38	7,989,630.41	1,626,983.09
B2. Gasto Etiquetado (sin incluir Amortización de la Deuda Pública)			
C. Remanentes del Ejercicio Anterior (C = C1 + C2)			
C1. Remanentes de Ingresos de Libre Disposición aplicados en el periodo			
C2. Remanentes de Transferencias Federales Etiquetadas aplicados en el periodo			
I. Balance Presupuestario (I = A – B + C)	-	-	-
II. Balance Presupuestario sin Financiamiento Neto (II = I - A3)	-	-	-
III. Balance Presupuestario sin Financiamiento Neto y sin Remanentes del Ejercicio Anterior (III= II - C)	-	-	-
Concepto	Aprobado	Devengado	Pagado
E. Intereses, Comisiones y Gastos de la Deuda (E = E1+E2)	-	-	-
E1. Intereses, Comisiones y Gastos de la Deuda con Gasto No Etiquetado			
E2. Intereses, Comisiones y Gastos de la Deuda con Gasto Etiquetado			
IV. Balance Primario (IV = III + E)	-	-	-
Concepto	Estimado/ Aprobado	Devengado	Recaudado/ Pagado
F. Financiamiento (F = F1 + F2)	-	-	-
F1. Financiamiento con Fuente de Pago de Ingresos de Libre Disposición			
F2. Financiamiento con Fuente de Pago de Transferencias Federales Etiquetadas			
G. Amortización de la Deuda (G = G1 + G2)	-	-	-
G1. Amortización de la Deuda Pública con Gasto No Etiquetado			
G2. Amortización de la Deuda Pública con Gasto Etiquetado			
A3. Financiamiento Neto (A3 = F – G)	-	-	-
Concepto	Estimado/ Aprobado	Devengado	Recaudado/ Pagado
A1. Ingresos de Libre Disposición	70,583,233.38	7,989,630.41	1,626,983.09
A3.1 Financiamiento Neto con Fuente de Pago de Ingresos de Libre Disposición (A3.1 = F1 – G1)	-	-	-
F1. Financiamiento con Fuente de Pago de Ingresos de Libre Disposición			
G1. Amortización de la Deuda Pública con Gasto No Etiquetado			
B1. Gasto No Etiquetado (sin incluir Amortización de la Deuda Pública)	70,583,233.38	7,989,630.41	1,626,983.09
C1. Remanentes de Ingresos de Libre Disposición aplicados en el periodo			
V. Balance Presupuestario de Recursos Disponibles (V = A1 + A3.1 – B1 + C1)	-	-	-
VI. Balance Presupuestario de Recursos Disponibles sin Financiamiento Neto (VI = V – A3.1)	-	-	-
Concept	Estimado/ Aprobado	Devengado	Recaudado/ Pagado
A2. Transferencias Federales Etiquetadas	-	-	-
A3.2 Financiamiento Neto con Fuente de Pago de Transferencias Federales Etiquetadas (A3.2 = F2 – G2)	-	-	-
F2. Financiamiento con Fuente de Pago de Transferencias Federales Etiquetadas			
G2. Amortización de la Deuda Pública con Gasto Etiquetado			
B2. Gasto Etiquetado (sin incluir Amortización de la Deuda Pública)	-	-	-
C2. Remanentes de Transferencias Federales Etiquetadas aplicados en el periodo			
VII. Balance Presupuestario de Recursos Etiquetados (VII = A2 + A3.2 – B2 + C2)	-	-	-
VIII. Balance Presupuestario de Recursos Etiquetados sin Financiamiento Neto (VIII = VII – A3.2)	-	-	-



DIRECCION GENERAL DEL HANGAR OFICIAL DEL GOBIERNO DEL ESTADO						
Estado Analítico de Ingreso Detallado - LDF						
Del 1 de enero al 31 de marzo de 2022						
(PESOS)						
Concepto	Ingreso					Diferencia
	Estimado	Ampliaciones/ (Reducciones)	Modificado	Devengado	Recaudado	
Ingresos de Libre Disposición						
A. Impuestos						
B. Cuotas y Aportaciones de Seguridad Social						
C. Contribuciones de Mejoras						
D. Derechos						
E. Productos						
F. Aprovechamientos						
G. Ingresos por Ventas de Bienes y Servicios						
H. Participaciones (H=h1+h2+h3+h4+h5+h6+h7+h8+h9+h10+h11)						
h1) Fondo General de Participaciones						
h2) Fondo de Fomento Municipal						
h3) Fondo de Fiscalización y Recaudación						
h4) Fondo de Compensación						
h5) Fondo de Extracción de Hidrocarburos						
h6) Impuesto Especial Sobre Producción y Servicios						
h7) 0.136% de la Recaudación Federal Participable						
h8) 3.17% Sobre Extracción de Petróleo						
h9) Gasolinas y Diésel						
h10) Fondo del Impuesto Sobre la Renta						
h11) Fondo de Estabilización de los Ingresos de las Entidades Federativas						
I. Incentivos Derivados de la Colaboración Fiscal (I=i1+i2+i3+i4+i5)						
i1) Tenencia o Uso de Vehículos						
i2) Fondo de Compensación ISAN						
i3) Impuesto Sobre Automóviles Nuevos						
i4) Fondo de Compensación de Repecos-Intermedios						
i5) Otros Incentivos Económicos						
J. Transferencias	70,580,233.38	2,137,100.23	68,443,133.15	7,989,630.41	1,626,983.09	60,453,502.74
K. Convenios						
k1) Otros Convenios y Subsidios						
L. Otros Ingresos de Libre Disposición (L=l1+l2)						
l1) Participaciones en Ingresos Locales						
l2) Otros Ingresos de Libre Disposición						
I. Total de Ingresos de Libre Disposición (I=A+B+C+D+E+F+G+H+I+J+K+L)	70,580,233.38	2,137,100.23	68,443,133.15	7,989,630.41	1,626,983.09	60,453,502.74
Ingresos Excedentes de Ingresos de Libre Disposición						
Transferencias Federales Etiquetadas						
A. Aportaciones (A=a1+a2+a3+a4+a5+a6+a7+a8)						
a1) Fondo de Aportaciones para la Nómina Educativa y Gasto Operativo						
a2) Fondo de Aportaciones para los Servicios de Salud						
a3) Fondo de Aportaciones para la Infraestructura Social						
a4) Fondo de Aportaciones para el Fortalecimiento de los Municipios y de las Demarcaciones Territoriales del Distrito Federal						
a5) Fondo de Aportaciones Múltiples						
a6) Fondo de Aportaciones para la Educación Tecnológica y de Adultos						
a7) Fondo de Aportaciones para la Seguridad Pública de los Estados y del Distrito Federal						
a8) Fondo de Aportaciones para el Fortalecimiento de las Entidades Federativas						
B. Convenios (B=b1+b2+b3+b4)						
b1) Convenios de Protección Social en Salud						
b2) Convenios de Descentralización						
b3) Convenios de Reasignación						
b4) Otros Convenios y Subsidios						
C. Fondos Distintos de Aportaciones (C=c1+c2)						
c1) Fondo para Entidades Federativas y Municipios Productores de Hidrocarburos						
c2) Fondo Minero						
D. Transferencias, Subsidios y Subvenciones, y Pensiones y Jubilaciones						
E. Otras Transferencias Federales Etiquetadas						
II. Total de Transferencias Federales Etiquetadas (II = A + B + C + D + E)						
III. Ingresos Derivados de Financiamientos (III = A)						
A. Ingresos Derivados de Financiamientos						
IV. Total de Ingresos (IV = I + II + III)	70,580,233.38	2,137,100.23	68,443,133.15	7,989,630.41	1,626,983.09	60,453,502.74
Datos Informativos						
1. Ingresos Derivados de Financiamientos con Fuente de Pago de Ingresos de Libre Disposición						
2. Ingresos Derivados de Financiamientos con Fuente de Pago de Transferencias Federales Etiquetadas						
3. Ingresos Derivados de Financiamientos (3 = 1 + 2)						



DIRECCION GENERAL DEL HANGAR OFICIAL DEL GOBIERNO DEL ESTADO							
Informe Analítico de la Deuda Pública y Otros Pasivos - LDF							
Del 1 de enero al 31 de marzo de 2022							
(PESOS)							
Denominación de la Deuda Pública y Otros Pasivos	Saldo al 31 de diciembre de 2021 (d)	Disposiciones del Periodo (e)	Amortizaciones del Periodo (f)	Revaluaciones, Reclasificaciones y Otros Ajustes (g)	Saldo Final del Periodo (h) h=d+e-f+g	Pago de Intereses del Periodo (i)	Pago de Comisiones y demás costos asociados durante el Periodo (j)
1. Deuda Pública (1=A+B)							
A. Corto Plazo (A=a1+a2+a3)							
a1) Instituciones de Crédito							
a2) Títulos y Valores							
a3) Arrendamientos Financieros							
B. Largo Plazo (B=b1+b2+b3)							
b1) Instituciones de Crédito							
b2) Títulos y Valores							
b3) Arrendamientos Financieros							
2. Otros Pasivos							
3. Total de la Deuda Pública y Otros Pasivos (3=1+2)							
4. Deuda Contingente ¹ (Informativo)							
A. Deuda Contingente 1							
B. Deuda Contingente 2							
C. Deuda Contingente XX							
5. Valor de Instrumentos Bono Cupón Cero ² (Informativo)							
A. Instrumento Bono Cupón Cero 1							
B. Instrumento Bono Cupón Cero 2							
C. Instrumento Bono Cupón Cero XX							

¹ Se refiere a cualquier Financiamiento sin fuente o garantía de pago definida, que sea asumida de manera solidaria o subsidiaria por las Entidades Federativas con sus Municipios, organismos descentralizados y empresas de participación estatal mayoritaria y fideicomisos, locales o municipales, y por los Municipios con sus respectivos organismos descentralizados y empresas de participación municipal mayoritaria.

² Se refiere al valor del Bono Cupón Cero que respalda el pago de los créditos asociados al mismo (Activo).

Obligaciones a Corto Plazo (k)	Monto Contratado (l)	Plazo Pactado (m)	Tasa de Interés (n)	Comisiones y Costos Relacionados (o)	Tasa Efectiva (p)
6. Obligaciones a Corto Plazo (Informativo)					
A. Crédito 1					
B. Crédito 2					
C. Crédito XX					

DIRECCION GENERAL DEL HANGAR OFICIAL DEL GOBIERNO DEL ESTADO Informe Analítico de Obligaciones Diferentes de Financiamientos - LDF Del 1 de enero al 31 de marzo de 2012 (PESOS)										
Denominación de las Obligaciones Diferentes de Financiamiento (c)	Fecha del Contrato (d)	Fecha de inicio de operación del proyecto (e)	Fecha de vencimiento (f)	Monto de la inversión pactado (g)	Plazo pactado (h)	Monto promedio mensual del pago de la contraprestación (i)	Monto promedio mensual del pago de la contraprestación correspondiente al pago de inversión (j)	Monto pagado de la inversión al 31 de marzo de 2012 (k)	Monto pagado de la inversión actualizado al 31 de marzo de 2012 (l)	Saldo pendiente por pagar de la inversión al 31 de marzo de 2012 (m = g - l)
A. Asociaciones Público Privadas (APP's) (A=a+b+c+d)										
a) APP 1										
b) APP 2										
c) APP 3										
d) APP XX										
B. Otros Instrumentos (B=a+b+c+d)										
a) Otro Instrumento 1										
b) Otro Instrumento 2										
c) Otro Instrumento 3										
d) Otro Instrumento XX										
C. Total de Obligaciones Diferentes de Financiamiento (C=A+B)										

No aplica



DIRECCION GENERAL DEL HANGAR OFICIAL DEL GOBIERNO DEL ESTADO
Estado Analítico del Ejercicio del Presupuesto de Egresos Detallado - LDF
Clasificación por Objeto del Gasto (Capítulo y Concepto)
Del 1 de enero al 31 de marzo de 2022
(PESOS)

Concepto	Egresos					Subejercicio
	Aprobado	Ampliaciones/ (Reducciones)	Modificado	Devengado	Pagado	
I. Gasto No Etiquetado (I=A+B+C+D+E+F+G+H+I)	70,580,233.38	2,137,100.23	68,443,133.15	7,989,630.41	1,626,983.09	60,453,502.74
A. Servicios Personales (A=a1+a2+a3+a4+a5+a6+a7)	-	-	-	-	-	-
a1) Remuneraciones al Personal de Carácter Permanente	-	-	-	-	-	-
a2) Remuneraciones al Personal de Carácter Transitorio	-	-	-	-	-	-
a3) Remuneraciones Adicionales y Especiales	-	-	-	-	-	-
a4) Seguridad Social	-	-	-	-	-	-
a5) Otras Prestaciones Sociales y Económicas	-	-	-	-	-	-
a6) Previsiones	-	-	-	-	-	-
a7) Pago de Estímulos a Servidores Públicos	-	-	-	-	-	-
B. Materiales y Suministros (B=b1+b2+b3+b4+b5+b6+b7+b8+b9)	-	-	-	-	-	-
b1) Materiales de Administración, Emisión de Documentos y Artículos Oficiales	-	-	-	-	-	-
b2) Alimentos y Utensilios	-	-	-	-	-	-
b3) Materias Primas y Materiales de Producción y Comercialización	-	-	-	-	-	-
b4) Materiales y Artículos de Construcción y de Reparación	-	-	-	-	-	-
b5) Productos Químicos, Farmacéuticos y de Laboratorio	-	-	-	-	-	-
b6) Combustibles, Lubricantes y Aditivos	-	-	-	-	-	-
b7) Vestuario, Blancos, Prendas de Protección y Artículos Deportivos	-	-	-	-	-	-
b8) Materiales y Suministros Para Seguridad	-	-	-	-	-	-
b9) Herramientas, Refacciones y Accesorios Menores	-	-	-	-	-	-
C. Servicios Generales (C=c1+c2+c3+c4+c5+c6+c7+c8+c9)	-	-	-	-	-	-
c1) Servicios Básicos	-	-	-	-	-	-
c2) Servicios de Arrendamiento	-	-	-	-	-	-
c3) Servicios Profesionales, Científicos, Técnicos y Otros Servicios	-	-	-	-	-	-
c4) Servicios Financieros, Bancarios y Comerciales	-	-	-	-	-	-
c5) Servicios de Instalación, Reparación, Mantenimiento y Conservación	-	-	-	-	-	-
c6) Servicios de Comunicación Social y Publicidad	-	-	-	-	-	-
c7) Servicios de Traslado y Viáticos	-	-	-	-	-	-
c8) Servicios Oficiales	-	-	-	-	-	-
c9) Otros Servicios Generales	-	-	-	-	-	-
D. Transferencias, Asignaciones, Subsidios y Otras Ayudas (D=d1+d2+d3+d4+d5+d6+d7)	70,580,233.38	2,337,100.23	68,243,133.15	7,989,630.41	1,626,983.09	60,253,502.74
d1) Transferencias Internas y Asignaciones al Sector Público	70,580,233.38	2,337,100.23	68,243,133.15	7,989,630.41	1,626,983.09	60,253,502.74
d2) Transferencias al Resto del Sector Público	-	-	-	-	-	-
d3) Subsidios y Subvenciones	-	-	-	-	-	-
d4) Ayudas Sociales	-	-	-	-	-	-
d5) Pensiones y Jubilaciones	-	-	-	-	-	-
d6) Transferencias a Fideicomisos, Mandatos y Otros Análogos	-	-	-	-	-	-
d7) Transferencias a la Seguridad Social	-	-	-	-	-	-
d8) Donativos	-	-	-	-	-	-
d9) Transferencias al Exterior	-	-	-	-	-	-
E. Bienes Muebles, Inmuebles e Intangibles (E=e1+e2+e3+e4+e5+e6+e7+e8+e9)	-	200,000.00	200,000.00	-	-	200,000.00
e1) Mobiliario y Equipo de Administración	-	200,000.00	200,000.00	-	-	200,000.00
e2) Mobiliario y Equipo Educativo y Recreativo	-	-	-	-	-	-
e3) Equipo e Instrumental Médico y de Laboratorio	-	-	-	-	-	-
e4) Vehículos y Equipo de Transporte	-	-	-	-	-	-
e5) Equipo de Defensa y Seguridad	-	-	-	-	-	-
e6) Maquinaria, Otros Equipos y Herramientas	-	-	-	-	-	-
e7) Activos Biológicos	-	-	-	-	-	-
e8) Bienes Inmuebles	-	-	-	-	-	-
e9) Activos Intangibles	-	-	-	-	-	-
F. Inversión Pública (F=f1+f2+f3)	-	-	-	-	-	-
f1) Obra Pública en Bienes de Dominio Público	-	-	-	-	-	-
f2) Obra Pública en Bienes Propios	-	-	-	-	-	-
f3) Proyectos Productivos y Acciones de Fomento	-	-	-	-	-	-
G. Inversiones Financieras y Otras Provisiones (G=g1+g2+g3+g4+g5+g6+g7)	-	-	-	-	-	-
g1) Inversiones Para el Fomento de Actividades Productivas	-	-	-	-	-	-
g2) Acciones y Participaciones de Capital	-	-	-	-	-	-
g3) Compra de Títulos y Valores	-	-	-	-	-	-
g4) Concesión de Préstamos	-	-	-	-	-	-
g5) Inversiones en Fideicomisos, Mandatos y Otros Análogos	-	-	-	-	-	-
g6) Otras Inversiones Financieras	-	-	-	-	-	-
g7) Provisiones para Contingencias y Otras Erogaciones Especiales	-	-	-	-	-	-
H. Participaciones y Aportaciones (H=h1+h2+h3)	-	-	-	-	-	-
h1) Participaciones	-	-	-	-	-	-
h2) Aportaciones	-	-	-	-	-	-
h3) Convenios	-	-	-	-	-	-
I. Deuda Pública (I=i1+i2+i3+i4+i5+i6+i7)	-	-	-	-	-	-
i1) Amortización de la Deuda Pública	-	-	-	-	-	-
i2) Intereses de la Deuda Pública	-	-	-	-	-	-
i3) Comisiones de la Deuda Pública	-	-	-	-	-	-
i4) Gastos de la Deuda Pública	-	-	-	-	-	-
i5) Costo por Coberturas	-	-	-	-	-	-
i6) Apoyos Financieros	-	-	-	-	-	-
i7) Adeudos de Ejercicios Fiscales Anteriores (ADEFAS)	-	-	-	-	-	-

Concepto	Egresos					Subejercicio
	Aprobado	Ampliaciones/ (Reducciones)	Modificado	Devengado	Pagado	
II. Gasto Etiquetado (II=A+B+C+D+E+F+G+H+I)	-	-	-	-	-	-
A. Servicios Personales (A=a1+a2+a3+a4+a5+a6+a7)	-	-	-	-	-	-
a1) Remuneraciones al Personal de Carácter Permanente	-	-	-	-	-	-
a2) Remuneraciones al Personal de Carácter Transitorio	-	-	-	-	-	-
a3) Remuneraciones Adicionales y Especiales	-	-	-	-	-	-
a4) Seguridad Social	-	-	-	-	-	-
a5) Otras Prestaciones Sociales y Económicas	-	-	-	-	-	-
a6) Previsiones	-	-	-	-	-	-
a7) Pago de Estímulos a Servidores Públicos	-	-	-	-	-	-
B. Materiales y Suministros (B=b1+b2+b3+b4+b5+b6+b7+b8+b9)	-	-	-	-	-	-
b1) Materiales de Administración, Emisión de Documentos y Artículos Oficiales	-	-	-	-	-	-
b2) Alimentos y Utensilios	-	-	-	-	-	-
b3) Materias Primas y Materiales de Producción y Comercialización	-	-	-	-	-	-
b4) Materiales y Artículos de Construcción y de Reparación	-	-	-	-	-	-
b5) Productos Químicos, Farmacéuticos y de Laboratorio	-	-	-	-	-	-
b6) Combustibles, Lubricantes y Aditivos	-	-	-	-	-	-
b7) Vestuario, Blancos, Prendas de Protección y Artículos Deportivos	-	-	-	-	-	-
b8) Materiales y Suministros Para Seguridad	-	-	-	-	-	-
b9) Herramientas, Refacciones y Accesorios Menores	-	-	-	-	-	-
C. Servicios Generales (C=c1+c2+c3+c4+c5+c6+c7+c8+c9)	-	-	-	-	-	-
c1) Servicios Básicos	-	-	-	-	-	-
c2) Servicios de Arrendamiento	-	-	-	-	-	-
c3) Servicios Profesionales, Científicos, Técnicos y Otros Servicios	-	-	-	-	-	-
c4) Servicios Financieros, Bancarios y Comerciales	-	-	-	-	-	-
c5) Servicios de Instalación, Reparación, Mantenimiento y Conservación	-	-	-	-	-	-
c6) Servicios de Comunicación Social y Publicidad	-	-	-	-	-	-
c7) Servicios de Traslado y Viáticos	-	-	-	-	-	-
c8) Servicios Oficiales	-	-	-	-	-	-
c9) Otros Servicios Generales	-	-	-	-	-	-
D. Transferencias, Asignaciones, Subsidios y Otras Ayudas (D=d1+d2+d3+d4+d5+d6+d7)	-	-	-	-	-	-
d1) Transferencias Internas y Asignaciones al Sector Público	-	-	-	-	-	-
d2) Transferencias al Resto del Sector Público	-	-	-	-	-	-
d3) Subsidios y Subvenciones	-	-	-	-	-	-
d4) Ayudas Sociales	-	-	-	-	-	-
d5) Pensiones y Jubilaciones	-	-	-	-	-	-
d6) Transferencias a Fideicomisos, Mandatos y Otros Análogos	-	-	-	-	-	-
d7) Transferencias a la Seguridad Social	-	-	-	-	-	-
d8) Donativos	-	-	-	-	-	-
d9) Transferencias al Exterior	-	-	-	-	-	-
E. Bienes Muebles, Inmuebles e Intangibles (E=e1+e2+e3+e4+e5+e6+e7+e8+e9)	-	-	-	-	-	-
e1) Mobiliario y Equipo de Administración	-	-	-	-	-	-
e2) Mobiliario y Equipo Educativo y Recreativo	-	-	-	-	-	-
e3) Equipo e Instrumental Médico y de Laboratorio	-	-	-	-	-	-
e4) Vehículos y Equipo de Transporte	-	-	-	-	-	-
e5) Equipo de Defensa y Seguridad	-	-	-	-	-	-
e6) Maquinaria, Otros Equipos y Herramientas	-	-	-	-	-	-
e7) Activos Biológicos	-	-	-	-	-	-
e8) Bienes Inmuebles	-	-	-	-	-	-
e9) Activos Intangibles	-	-	-	-	-	-
F. Inversión Pública (F=f1+f2+f3)	-	-	-	-	-	-
f1) Obra Pública en Bienes de Dominio Público	-	-	-	-	-	-
f2) Obra Pública en Bienes Propios	-	-	-	-	-	-
f3) Proyectos Productivos y Acciones de Fomento	-	-	-	-	-	-
G. Inversiones Financieras y Otras Provisiones (G=g1+g2+g3+g4+g5+g6+g7)	-	-	-	-	-	-
g1) Inversiones Para el Fomento de Actividades Productivas	-	-	-	-	-	-
g2) Acciones y Participaciones de Capital	-	-	-	-	-	-
g3) Compra de Títulos y Valores	-	-	-	-	-	-
g4) Concesión de Préstamos	-	-	-	-	-	-
g5) Inversiones en Fideicomisos, Mandatos y Otros Análogos	-	-	-	-	-	-
Fideicomiso de Desastres Naturales (Informativo)	-	-	-	-	-	-
g6) Otras Inversiones Financieras	-	-	-	-	-	-
g7) Provisiones para Contingencias y Otras Erogaciones Especiales	-	-	-	-	-	-
H. Participaciones y Aportaciones (H=h1+h2+h3)	-	-	-	-	-	-
h1) Participaciones	-	-	-	-	-	-
h2) Aportaciones	-	-	-	-	-	-
h3) Convenios	-	-	-	-	-	-
I. Deuda Pública (I=i1+i2+i3+i4+i5+i6+i7)	-	-	-	-	-	-
i1) Amortización de la Deuda Pública	-	-	-	-	-	-
i2) Intereses de la Deuda Pública	-	-	-	-	-	-
i3) Comisiones de la Deuda Pública	-	-	-	-	-	-
i4) Gastos de la Deuda Pública	-	-	-	-	-	-
i5) Costo por Coberturas	-	-	-	-	-	-
i6) Apoyos Financieros	-	-	-	-	-	-
i7) Adeudos de Ejercicios Fiscales Anteriores (ADEFAS)	-	-	-	-	-	-
III. Total de Egresos (III = I + II)	70,580,233.38	2,137,100.23	68,443,133.15	7,989,630.41	1,626,983.09	60,453,502.74



DIRECCION GENERAL DEL HANGAR OFICIAL DEL GOBIERNO DEL ESTADO Estado Analítico del Ejercicio del Presupuesto de Egresos Detallado - LDF Clasificación Administrativa Del 1 de enero al 31 de marzo de 2022 (PESOS)						
Concepto	Egresos					Subejercicio
	Aprobado	Ampliaciones/ (Reducciones)	Modificado	Devengado	Pagado	
I. Gasto No Etiquetado (I=A+B+C+D+E+F+G+H) DIRECCION GENERAL DEL HANGAR OFICIAL DEL GOBIERNO DEL ESTADO	70,580,233.38	- 2,137,100.23	68,443,133.15	7,989,630.41	1,626,983.09	60,453,502.74
	70,580,233.38	- 2,137,100.23	68,443,133.15	7,989,630.41	1,626,983.09	60,453,502.74
II. Gasto Etiquetado (II=A+B+C+D+E+F+G+H)	-	-	-	-	-	-
III. Total de Egresos (III = I + II)	70,580,233.38	- 2,137,100.23	68,443,133.15	7,989,630.41	1,626,983.09	60,453,502.74



DIRECCION GENERAL DEL HANGAR OFICIAL DEL GOBIERNO DEL ESTADO
Estado Analítico del Ejercicio del Presupuesto de Egresos Detallado - LDF
Clasificación Funcional (Finalidad y Función)
Del 1 de enero al 31 de marzo de 2022
(PESOS)

Concepto	Egresos					Subejercicio
	Aprobado	Ampliaciones/ (Reducciones)	Modificado	Devengado	Pagado	
I. Gasto No Etiquetado (I=A+B+C+D)	70,580,233.38	- 2,137,100.23	68,443,133.15	7,989,630.41	1,626,983.09	60,453,502.74
A. Gobierno (A=a1+a2+a3+a4+a5+a6+a7+a8)	70,580,233.38	- 2,137,100.23	68,443,133.15	7,989,630.41	1,626,983.09	60,453,502.74
a1) Legislación	-	-	-	-	-	-
a2) Justicia	-	-	-	-	-	-
a3) Coordinación de la Política de Gobierno	70,580,233.38	- 2,137,100.23	68,443,133.15	7,989,630.41	1,626,983.09	60,453,502.74
a4) Relaciones Exteriores	-	-	-	-	-	-
a5) Asuntos Financieros y Hacendarios	-	-	-	-	-	-
a6) Seguridad Nacional	-	-	-	-	-	-
a7) Asuntos de Orden Público y de Seguridad Interior	-	-	-	-	-	-
a8) Otros Servicios Generales	-	-	-	-	-	-
B. Desarrollo Social (B=b1+b2+b3+b4+b5+b6+b7)	-	-	-	-	-	-
b1) Protección Ambiental	-	-	-	-	-	-
b2) Vivienda y Servicios a la Comunidad	-	-	-	-	-	-
b3) Salud	-	-	-	-	-	-
b4) Recreación, Cultura y Otras Manifestaciones Sociales	-	-	-	-	-	-
b5) Educación	-	-	-	-	-	-
b6) Protección Social	-	-	-	-	-	-
b7) Otros Asuntos Sociales	-	-	-	-	-	-
C. Desarrollo Económico (C=c1+c2+c3+c4+c5+c6+c7+c8+c9)	-	-	-	-	-	-
c1) Asuntos Económicos, Comerciales y Laborales en General	-	-	-	-	-	-
c2) Agropecuaria, Silvicultura, Pesca y Caza	-	-	-	-	-	-
c3) Combustibles y Energía	-	-	-	-	-	-
c4) Minería, Manufacturas y Construcción	-	-	-	-	-	-
c5) Transporte	-	-	-	-	-	-
c6) Comunicaciones	-	-	-	-	-	-
c7) Turismo	-	-	-	-	-	-
c8) Ciencia, Tecnología e Innovación	-	-	-	-	-	-
c9) Otras Industrias y Otros Asuntos Económicos	-	-	-	-	-	-
D. Otras No Clasificadas en Funciones Anteriores (D=d1+d2+d3+d4)	-	-	-	-	-	-
d1) Transacciones de la Deuda Pública / Costo Financiero de la Deuda	-	-	-	-	-	-
d2) Transferencias, Participaciones y Aportaciones Entre Diferentes Niveles y Órdenes de Gobierno	-	-	-	-	-	-
d3) Saneamiento del Sistema Financiero	-	-	-	-	-	-
d4) Adeudos de Ejercicios Fiscales Anteriores	-	-	-	-	-	-
II: Gasto Etiquetado (II=A+B+C+D)	-	-	-	-	-	-
A. Gobierno (A=a1+a2+a3+a4+a5+a6+a7+a8)	-	-	-	-	-	-
a1) Legislación	-	-	-	-	-	-
a2) Justicia	-	-	-	-	-	-
a3) Coordinación de la Política de Gobierno	-	-	-	-	-	-
a4) Relaciones Exteriores	-	-	-	-	-	-
a5) Asuntos Financieros y Hacendarios	-	-	-	-	-	-
a6) Seguridad Nacional	-	-	-	-	-	-
a7) Asuntos de Orden Público y de Seguridad Interior	-	-	-	-	-	-
a8) Otros Servicios Generales	-	-	-	-	-	-
B. Desarrollo Social (B=b1+b2+b3+b4+b5+b6+b7)	-	-	-	-	-	-
b1) Protección Ambiental	-	-	-	-	-	-
b2) Vivienda y Servicios a la Comunidad	-	-	-	-	-	-
b3) Salud	-	-	-	-	-	-
b4) Recreación, Cultura y Otras Manifestaciones Sociales	-	-	-	-	-	-
b5) Educación	-	-	-	-	-	-
b6) Protección Social	-	-	-	-	-	-
b7) Otros Asuntos Sociales	-	-	-	-	-	-
C. Desarrollo Económico (C=c1+c2+c3+c4+c5+c6+c7+c8+c9)	-	-	-	-	-	-
c1) Asuntos Económicos, Comerciales y Laborales en General	-	-	-	-	-	-
c2) Agropecuaria, Silvicultura, Pesca y Caza	-	-	-	-	-	-
c3) Combustibles y Energía	-	-	-	-	-	-
c4) Minería, Manufacturas y Construcción	-	-	-	-	-	-
c5) Transporte	-	-	-	-	-	-
c6) Comunicaciones	-	-	-	-	-	-
c7) Turismo	-	-	-	-	-	-
c8) Ciencia, Tecnología e Innovación	-	-	-	-	-	-
c9) Otras Industrias y Otros Asuntos Económicos	-	-	-	-	-	-
D. Otras No Clasificadas en Funciones Anteriores (D=d1+d2+d3+d4)	-	-	-	-	-	-
d1) Transacciones de la Deuda Pública / Costo Financiero de la Deuda	-	-	-	-	-	-
d2) Transferencias, Participaciones y Aportaciones Entre Diferentes Niveles y Órdenes de Gobierno	-	-	-	-	-	-
d3) Saneamiento del Sistema Financiero	-	-	-	-	-	-
d4) Adeudos de Ejercicios Fiscales Anteriores	-	-	-	-	-	-
III. Total de Egresos (III = I + II)	70,580,233.38	- 2,137,100.23	68,443,133.15	7,989,630.41	1,626,983.09	60,453,502.74

DIRECCION GENERAL DEL HANGAR OFICIAL DEL GOBIERNO DEL ESTADO
Estado Analítico del Ejercicio del Presupuesto de Egresos Detallado - LDF
Clasificación de Servicios Personales por Categoría
Del 1 de enero al 31 de marzo de 2022
(PESOS)

Concepto	Egresos					Subejercicio
	Aprobado	Ampliaciones/ (Reducciones)	Modificado	Devengado	Pagado	
I. Gasto No Etiquetado (I=A+B+C+D+E+F)	24,773,031.76	-	24,773,031.76	5,284,864.56	307,713.50	19,488,167.20
A. Personal Administrativo	24,773,031.76	-	24,773,031.76	5,284,864.56	307,713.50	19,488,167.20
B. Magisterio	-	-	-	-	-	-
C. Servicios de Salud (C=c1+c2)	-	-	-	-	-	-
c1) Personal Administrativo	-	-	-	-	-	-
c2) Personal Médico, paramédico y afín	-	-	-	-	-	-
D. Seguridad Pública	-	-	-	-	-	-
E. Gastos asociados a la implementación de nuevas leyes federales o reformas a las mismas (E=e1+e2)	-	-	-	-	-	-
e1) Nombre del Programa o Ley 1	-	-	-	-	-	-
e2) Nombre del Programa o Ley 2	-	-	-	-	-	-
F. Sentencias laborales definitivas	-	-	-	-	-	-
II. Gasto Etiquetado (I=A+B+C+D+E+F)	-	-	-	-	-	-
A. Personal Administrativo	-	-	-	-	-	-
B. Magisterio	-	-	-	-	-	-
C. Servicios de Salud (C=c1+c2)	-	-	-	-	-	-
c1) Personal Administrativo	-	-	-	-	-	-
c2) Personal Médico, paramédico y afín	-	-	-	-	-	-
D. Seguridad Pública	-	-	-	-	-	-
E. Gastos asociados a la implementación de nuevas leyes federales o reformas a las mismas (E=e1+e2)	-	-	-	-	-	-
e1) Nombre del Programa o Ley 1	-	-	-	-	-	-
e2) Nombre del Programa o Ley 2	-	-	-	-	-	-
F. Sentencias laborales definitivas	-	-	-	-	-	-
III. Total de Gasto en Servicios Personales (III = I + II)	24,773,031.76	-	24,773,031.76	5,284,864.56	307,713.50	19,488,167.20



DIRECCION GENERAL DEL HANGAR OFICIAL DEL GOBIERNO DEL ESTADO
 Informe sobre Estudios Actuariales - LDF

	Pensiones y jubilaciones	Salud	Riesgos de trabajo	Invalidez y vida	Otras prestaciones sociales
Tipo de Sistema Prestación laboral o Fondo general para trabajadores del estado o municipio Beneficio definido, Contribución definida o Mixto					
Población afiliada Activos Edad máxima Edad mínima Edad promedio Pensionados y Jubilados Edad máxima Edad mínima Edad promedio Beneficiarios Promedio de años de servicio (trabajadores activos) Aportación individual al plan de pensión como % del salario Aportación del ente público al plan de pensión como % del salario Crecimiento esperado de los pensionados y jubilados (como %) Crecimiento esperado de los activos (como %) Edad de Jubilación o Pensión Esperanza de vida					
Ingresos del Fondo Ingresos Anuales al Fondo de Pensiones					
Nómina anual Activos Pensionados y Jubilados Beneficiarios de Pensionados y Jubilados					
Monto mensual por pensión Máximo Mínimo Promedio					
Monto de la reserva					
Valor presente de las obligaciones Pensiones y Jubilaciones en curso de pago Generación actual Generaciones futuras					
Valor presente de las contribuciones asociadas a los riesgos de los futuros beneficiarios de cotización X% Generación actual Generaciones futuras					
Valor presente de aportaciones Generación actual Generaciones futuras Otros Ingresos					
Déficit/superávit actuarial Generación actual Generaciones futuras					
Periodo de suficiencia Año de descapitalización Tasa de rendimiento					
Estudio actuarial Año de elaboración del estudio actuarial Empresa que elaboró el estudio actuarial					



GOBIERNO DEL ESTADO
DE OAXACA

CENTRO DE CONCILIACION LABORAL DEL ESTADO DE OAXACA.



GOBIERNO DEL ESTADO
DE OAXACA

Oaxaca
CREAR • CONSTRUIR • CRECER



CECOL
Centro de Conciliación
Laboral del Estado de Oaxaca

CENTRO DE CONCILIACION LABORAL DEL ESTADO DE OAXACA

Primer Informe Trimestral de Avance de Cuenta Pública del ejercicio enero-marzo 2022



GOBIERNO DEL ESTADO
DE OAXACA

Oaxaca
CREAR • CONSTRUIR • CRECER



CECOL
Centro de Conciliación
Laboral del Estado de Oaxaca

RESULTADOS GENERALES

El Centro de Conciliación Laboral del Estado de Oaxaca, es un organismo público Descentralizado de la Administración Pública Estatal de nueva creación, que tiene como objeto Establecer las acciones para resolver con eficacia, rapidez e imparcialidad los conflictos laborales que se susciten entre trabajadores y patrones, mediante la conciliación y con ello garantizar el equilibrio entre las relaciones de trabajo.

En el periodo de actividades enero-marzo 2022, se recibieron y atendieron un total de 1,613 solicitudes de conciliación.

Con estas actividades se está cumpliendo el objetivo del centro de lograr a través de habilidades y herramientas conciliatorias, la solución de conflictos laborales entre trabajadores y empleadores, en un ambiente adecuado y trato digno con apego a derecho, y bajo los principios de legalidad, imparcialidad, honradez y eficiencia.

FUNCIONES

- Recibir solicitudes de Conciliación para su trámite.
- Llevar a cabo las audiencias de conciliación entre los trabajadores y empleadores.
- Celebrar convenios entre las partes del conflicto laboral.
- Expedir constancias de no conciliación.
- Ratificar convenios entre las partes del conflicto laboral.
- Expedir copias certificadas de los convenios laborales.

Primer Informe Trimestral de Avance de Cuenta Pública del ejercicio enero-marzo 2022

Gobierno del Estado de Oaxaca
 UR: 573 - CENTRO DE CONCILIACIÓN LABORAL DEL ESTADO DE OAXACA
 Estado de Situación Financiera
 Del 1° de enero al 31 de marzo de 2022 y 2021
 (Pesos)



CONCEPTO	EJERCICIO FISCAL 2022	EJERCICIO FISCAL 2021	CONCEPTO	EJERCICIO FISCAL 2022	EJERCICIO FISCAL 2021
ACTIVO			PASIVO		
ACTIVO CIRCULANTE			PASIVO CIRCULANTE		
DERECHOS A RECIBIR EFECTIVO O EQUIVALENTES	290,401	0	CUENTAS POR PAGAR A CORTO PLAZO	635,472	0
Total de ACTIVO CIRCULANTE	302,924	0	Total de PASIVO CIRCULANTE	635,472	0
ACTIVO NO CIRCULANTE	593,525	0	TOTAL PASIVO	635,472	0
BIENES MUEBLES	5,617,064	0	HACIENDA PÚBLICA/PATRIMONIO		
Total de ACTIVO NO CIRCULANTE	5,617,064	0	HACIENDA PÚBLICA/PATRIMONIO CONTRIBUIDO	5,592,064	0
			Total de HACIENDA PÚBLICA/PATRIMONIO CONTRIBUIDO	5,592,064	0
			ACTUALIZACIÓN DE LA HACIENDA PÚBLICA/ PATRIMONIO		
			Total de HACIENDA PÚBLICA/PATRIMONIO CONTRIBUIDO	-41,947	0
			HACIENDA PÚBLICA/PATRIMONIO GENERADO	25,000	0
			RESULTADOS DE EJERCICIO (AHORRO/DESAHORRO)	-16,947	0
			RESULTADOS DE EJERCICIOS ANTERIORES	5,575,117	0
			Total de HACIENDA PÚBLICA/PATRIMONIO GENERADO	5,575,117	0
TOTAL DE ACTIVOS	6,210,589	0	TOTAL DE HACIENDA PÚBLICA/PATRIMONIO	6,210,589	0
			Total de Pasivo y Patrimonio/Hacienda Pública		



Lugar y fecha de generación: Reyes Manterón, Oaxaca, a 19 de ABRIL de 2022
 Bajo protesta de decir verdad declaramos que los estados financieros y sus Notas son razonablemente correctos y responsabilidad del emisor.
DIRECTOR GENERAL DEL CENTRO DE CONCILIACIÓN LABORAL DEL ESTADO DE OAXACA
 VICTOR ALBERTO QUIROZ ARELLANES



Lugar y fecha de generación: Reyes Manterón, Oaxaca, a 19 de ABRIL de 2022
 Bajo protesta de decir verdad declaramos que los estados financieros y sus Notas son razonablemente correctos y responsabilidad del emisor.
JEFA DE LA UNIDAD ADMINISTRATIVA
 INGRID ZOARA AHEDO PEREZ

Gobierno del Estado de Oaxaca

UR: 573 - CENTRO DE CONCILIACIÓN LABORAL DEL ESTADO DE OAXACA

Estado de Actividades

Del 1° de enero al 31 de marzo de 2022 y 2021
(Pesos)



Gobierno del Estado

CONCEPTO	EJERCICIO FISCAL 2022	EJERCICIO FISCAL 2021	CONCEPTO	EJERCICIO FISCAL 2022	EJERCICIO FISCAL 2021
INGRESOS Y OTROS BENEFICIOS			GASTOS Y OTRAS PERDIDAS		
PARTICIPACIONES, APORTACIONES, CONVENIOS, INCENTIVOS DERIVADOS DE LA COLABORACION FISCAL, FONDOS DISTINGUIDOS, SUBSIDIOS Y SUBVENCI	2,744,904	0	TRANSFERENCIAS, ASIGNACIONES, SUBSIDIOS Y OTRAS AYUDAS	2,786,851	0
TRANSFERENCIAS, ASIGNACIONES, SUBSIDIOS Y SUBVENCI	2,744,904	0	TRANSFERENCIAS INTERNAS Y ASIGNACIONES AL SECTOR PUBLICO	2,786,851	0
TOTAL DE INGRESOS Y OTROS BENEFICIOS	2,744,904	0	TOTAL DE GASTOS Y OTRAS PERDIDAS	2,786,851	0
			DESAHORRO NETO DEL EJERCICIO	-41,947	0

Bajo protesta de decir verdad declaramos que los estados financieros y sus notas son razonablemente correctos y responsabilidad del emisor.

Lugar y fecha de generación: Reyes Manantlán, Oaxaca, a 19 de ABRIL de 2022

JEFA DE LA UNIDAD ADMINISTRATIVA
DIRECTOR GENERAL DEL CENTRO DE CONCILIACION LABORAL DEL ESTADO DE OAXACA

INGRID DZOARA AHEDO PEREZ

Página:1/1



VICTOR ALBERTO QUIROZ ARELLANES

DIRECCION GENERAL DEL CENTRO DE CONCILIACION LABORAL DEL ESTADO DE OAXACA



Concepto	Hacienda Pública/ Patrimonio		Ajustes por Cambios de Valor	Total
	Contribuido	Generado Ejerc. Ant. Del Ejercicio		
Hacienda Pública / Patrimonio Neto Final del Ejercicio 2021	0	0	0	0
Cambios en la Hacienda Pública / Patrimonio Neto del Ejercicio 2022	5,592,064	0	0	5,592,064
ACTUALIZACIONES DEL PATRIMONIO	5,592,064	0	0	5,592,064
Variaciones de la Hacienda Pública / Patrimonio Neto del Ejercicio	0	0	0	0
RESULTADOS DE EJERCICIOS ANTERIORES	0	0	25,000	25,000
RESULTADOS DEL EJERCICIO (AHORRO/ DESAHORRO)	0	0	-25,000	-25,000
Saldo Neto en la Hacienda Pública / Patrimonio 2022	5,592,064	0	0	5,592,064



Lugar y fecha de generación: Reyes Manterón, Oaxaca, a 10 de ABRIL de 2022
 Bajo protesta de decir verdad declaramos que los estados financieros y sus Notas son razonablemente correctos y responsabilidad del emisor.
DIRECTOR GENERAL DEL CENTRO DE CONCILIACIÓN LABORAL DEL ESTADO DE OAXACA
JEFA DE LA UNIDAD ADMINISTRATIVA

INGRID DZOARA AHEDO PEREZ
 Plegada,
 CENTRO DE CONCILIACIÓN LABORAL
 DEL ESTADO DE OAXACA
 UNIDAD ADMINISTRATIVA



DIRECTOR GENERAL DEL CENTRO DE CONCILIACIÓN LABORAL DEL ESTADO DE OAXACA

VICTOR ALBERTO QUIROZ ARELLANES
 DIRECCIÓN GENERAL DEL CENTRO DE CONCILIACIÓN LABORAL DEL ESTADO DE OAXACA

Cuenta de la Hacienda Pública Estatal 2022
 Gobierno del Estado de Oaxaca
 UR: 573 - CENTRO DE CONCILIACIÓN LABORAL DEL ESTADO DE OAXACA
 Estado de Cambios en la Situación Financiera
 Del 1° de enero al 31 de marzo de 2022 y 2021
 (Pesos)



CONCEPTO	ORIGEN	APLICACIÓN	CONCEPTO	ORIGEN	APLICACIÓN
ACTIVO	0	6,210,589	PASIVO	635,472	0
ACTIVO CIRCULANTE	0	593,525	PASIVO CIRCULANTE	635,472	0
EFFECTIVO Y EQUIVALENTES	0	290,601	CUENTAS POR PAGAR A CORTO PLAZO	635,472	0
DERECHOS A RECIBIR EFECTIVO O EQUIVALENTES	0	302,924	HACIENDA PÚBLICA/PATRIMONIO	5,617,064	0
ACTIVO NO CIRCULANTE	0	5,617,064	HACIENDA PÚBLICA/PATRIMONIO CONTRIBUIDO	5,592,064	0
BIENES MUEBLES	0	5,617,064	ACTUALIZACIÓN DE LA HACIENDA PÚBLICA/ PATRIMONIO	5,592,064	0
			HACIENDA PÚBLICA/PATRIMONIO GENERADO	25,000	0
			RESULTADOS DE EJERCICIO (AHORRO/ DESAHORRO)	0	0
			RESULTADOS DE EJERCICIOS ANTERIORES	25,000	0
			RESULTADOS DEL EJERCICIO (AHORRO/DESAHORRO)	2,744,904	0
			TOTALES	8,997,440	0



Bajo protesta de decir verdad decaramos que los estados financieros que se presentan en esta cuenta de cambios en la situación financiera corresponden a la realidad y son verídicos y razonablemente correctos en su totalidad y responsabilidad del emisor.

Lugar y fecha de generación: Reyes Manrique, Oaxaca, a 19 de ABRIL de 2022.

DIRECTOR GENERAL DEL CENTRO DE CONCILIACIÓN LABORAL DEL ESTADO DE OAXACA

JEFA DE LA UNIDAD ADMINISTRATIVA
 INGRID DZOARA AHEDO PEREZ
 Pagador de Salarios
 CENTRO DE CONCILIACIÓN LABORAL
 OAXACA

VICTOR ALBERTO QUIROZ ARELLANES
 DIRECTOR GENERAL DEL CENTRO DE CONCILIACIÓN LABORAL DEL ESTADO DE OAXACA



GOBIERNO DEL ESTADO DE OAXACA

Oaxaca
CREAR • CONSTRUIR • CRECER



CECOL
Centro de Conciliación Laboral del Estado de Oaxaca

Estado de Flujos de Efectivo

Nombre del Ente Público		
DEL 1 de enero al 31 de marzo 2021 y 2022		
Concepto	2022	2021
Flujos de Efectivo de las Actividades de Operación		
Origen	2,718,853	0
Impuestos		0
Cuentas y Aportaciones de Seguridad Social		0
Contribuciones de Mejoras		0
Derechos		0
Productos		0
Aprovechamientos		0
Ingresos por Venta de Bienes y Prestación de Servicios		0
Participaciones, Aportaciones, Convenios, Incentivos Derivados de la Colaboración Fiscal y Fondos Distintos de Aportaciones		0
Transferencias, Asignaciones, Subsidios y Subvenciones, y Pensiones y Jubilaciones	2,427,752	0
Otros Orígenes de Operación	290,601	0
Aplicación	2,427,752	0
Servicios Personales		0
Materiales y Suministros		0
Servicios Generales		0
Transferencias Internas y Asignaciones al Sector Público	2,427,752	0
Transferencias al resto del Sector Público		0
Subsidios y Subvenciones		0
Ayudas Sociales		0
Pensionamientos y Jubilaciones		0
Transferencias a Fideicomisos, Mandatos y Contratos Análogos		0
Transferencias a la Seguridad Social		0
Donativos		0
Transferencias al Exterior		0
Participaciones		0
Aportaciones		0
Convenios		0
Otras Aplicaciones de Operación		0
Flujos Netos de Efectivo por Actividades de Operación	290,601	0
Flujos de Efectivo de las Actividades de Inversión		
Origen	0	0
Bienes Inmuebles, Infraestructura y Construcciones en Proceso		0
Bienes Muebles	0	0
Otros Orígenes de Inversión		0
Aplicación	0	0
Bienes Inmuebles, Infraestructura y Construcciones en Proceso		0
Bienes Muebles		0
Otras Aplicaciones de Inversión		0
Flujos Netos de Efectivo por Actividades de Inversión	0	0
Flujo de Efectivo de las Actividades de Financiamiento		
Origen	0	0
Endeudamiento Neto	0	0
Interno		0
Externo		0
Otros Orígenes de Financiamiento		0
Aplicación	0	0
Servicios de la Deuda	0	0
Interno		0
Externo		0
Otras Aplicaciones de Financiamiento		0
Flujos Netos de Efectivo por Actividades de Financiamiento	0	0
Incremento/Disminución Neta en el Efectivo y Equivalentes al Efectivo	290,601	0
Efectivo y Equivalentes al Efectivo al Inicio del Ejercicio		0
Efectivo y Equivalentes al Efectivo al Final del Ejercicio	290,601	0

Bajo protesta de decir verdad declaramos que los Estados Financieros y sus Notas son razonablemente correctos y responsabilidad del emisor.



COORDINADORA ADMINISTRATIVA

INGRID ZOARÁ AHEDO PÉREZ



DIRECTOR GENERAL DEL CENTRO DE CONCILIACIÓN LABORAL

DEL ESTADO DE OAXACA
VICTOR ALBERTO QUIROZ ARELLANES

Primer Informe Trimestral de Avance de Cuenta Pública del ejercicio enero-marzo 2022

CENTRO DE CONCILIACIÓN LABORAL
DEL ESTADO DE OAXACA
COORDINACIÓN ADMINISTRATIVA

DIRECCIÓN GENERAL DEL CENTRO DE
CONCILIACIÓN LABORAL DEL
ESTADO DE OAXACA

Cuenta de la Hacienda Pública Estatal 2022
 Gobierno del Estado de Oaxaca
 UR: 573 - CENTRO DE CONCILIACIÓN LABORAL DEL ESTADO DE OAXACA
 Estado Analítico del Activo
 Del 1° de enero al 31 de marzo de 2022
 (Pesos)



DESCRIPCION	SALDO INICIAL	PERIODO		SALDO FINAL	FLUJO
		CARGOS	ABONOS		
ACTIVO	207,087	8,454,528	2,451,025	6,210,589	6,003,502
ACTIVO CIRCULANTE	182,087	2,862,463	2,451,025	593,525	411,438
EFFECTIVO Y EQUIVALENTES	13,477	2,234,389	1,957,265	290,601	277,125
DERECHOS A RECIBIR EFFECTIVO O EQUIVALENTES	168,610	628,074	493,761	302,924	134,313
ACTIVO NO CIRCULANTE	25,000	5,592,064	---	5,617,064	5,592,064
BIENES MUEBLES	25,000	5,592,064	---	5,617,064	5,592,064

Lugar y fecha de generación: Reyes Mantequilla, Oaxaca; a 19 de ABRIL de 2022
 Bajo protesta de decir verdad declaro que los estados financieros y sus Notas son razonablemente correctos y responsabilidad del emisor.
JEFA DE LA UNIDAD ADMINISTRATIVA
DIRECCION GENERAL DE CONCILIACION LABORAL DEL ESTADO DE OAXACA



INGRID DZOARA AHEDO PEREZ
 Página 1/1



VICTOR ALBERTO QUIROZ ARELLANES
 DIRECCION GENERAL DEL CENTRO DE CONCILIACION LABORAL DEL ESTADO DE OAXACA

Secretaría de Finanzas del Gobierno del Estado de Oaxaca
 UR- 573 - CENTRO DE CONCILIACIÓN LABORAL DEL ESTADO DE OAXACA
 Estado Analítico de la Deuda y Otros Pasivos
 Período: Del 1° de ENERO al 31 de MARZO de 2022
 (Pesos)

DEUDA PÚBLICA	MONEDA DE CONTRIBUCIÓN	INSTITUCIÓN PAGADORA	VALOR INICIAL DEL PERÍODO	VALOR FINAL DEL PERÍODO
	PESOS	MEXICO		
Corto Plazo				
Deuda Interna				
Instituciones de Crédito	\$0.00		\$0.00	\$0.00
Títulos y Valores	\$0.00		\$0.00	\$0.00
Arrendamientos Financieros	\$0.00		\$0.00	\$0.00
Deuda Externa				
Organismos Financieros Internacionales				
Deuda Bilateral				
Títulos y Valores	\$0.00		\$0.00	\$0.00
Arrendamientos Financieros	\$0.00		\$0.00	\$0.00
Subtotal a Corto Plazo	\$0.00		\$0.00	\$0.00
Largo Plazo				
Deuda Interna				
Instituciones de Crédito	\$0.00		\$0.00	\$0.00
Títulos y Valores	\$0.00		\$0.00	\$0.00
Arrendamientos Financieros	\$0.00		\$0.00	\$0.00
Deuda Externa				
Organismos Financieros Internacionales				
Deuda Bilateral	\$0.00		\$0.00	\$0.00
Títulos y Valores	\$0.00		\$0.00	\$0.00
Arrendamientos Financieros	\$0.00		\$0.00	\$0.00
Subtotal a Largo Plazo	\$0.00		\$0.00	\$0.00
OTROS PASIVOS				
OTROS				
SUBTOTAL OTROS PASIVOS	\$182,086.74		\$182,086.74	\$635,471.91
TOTAL DEUDA Y OTROS PASIVOS	\$182,086.74		\$182,086.74	\$635,471.91

DIRECCIÓN GENERAL DEL CENTRO DE CONCILIACIÓN LABORAL DEL ESTADO DE OAXACA

VICTOR ALBERTO QUIROZ ARELLANES



COORDINADORA ADMINISTRATIVA

INGRID DIZOARA AHEDO PÉREZ



SECRETARÍA DE ADMINISTRATIVA



GOBIERNO DEL ESTADO
DE OAXACA

Oaxaca
CREAR • CONSTRUIR • CRECER



CECOL
Centro de Conciliación
Laboral del Estado de Oaxaca

INFORME SOBRE PASIVOS CONTINGENTES

NO APLICA



GOBIERNO DEL ESTADO
DE OAXACA



CECOL
Centro de Conciliación
Laboral del Estado de Oaxaca

NOTAS A LOS ESTADOS FINANCIEROS

DEL 01 DE ENERO AL 31 DE MARZO DE 2022
(PESOS)

Remito informe relacionado con la Información Financiera del Centro de Conciliación Laboral del Estado de Oaxaca del periodo de 1° de ENERO al 31 de MARZO de 2022.

NOTAS A DESGLOSE

I) NOTAS AL ESTADO DE SITUACION FINANCIERA

El estado de Situación Financiera tiene como propósito mostrar información relativa a los recursos y obligaciones de la entidad.

ACTIVO

CUENTAS	EJERCICIO FISCAL 2022	EJERCICIO FISCAL 2021
ACTIVO CIRCULANTE		
Efectivo Equivalentes	290,601	0
Derechos a recibir efectivo y Esquemas	302,924	0
Total de Activo Circulante	593,525	0
Bienes Muebles	5,617,064	0
Depreciación, Deterioro y amortización Acumulada de Bienes e Intangibles	0	0
Total de Activo no Circulante	5,617,064	0
TOTAL DE ACTIVOS	6,210,589	0



GOBIERNO DEL ESTADO
DE OAXACA

Oaxaca
CREAR • CONSTRUIR • CRECER



CECOL
Centro de Conciliación
Laboral del Estado de Oaxaca

ACTIVO CIRCULANTE

Efectivo y Equivalentes

El rubro de efectivo y equivalentes al 31 de marzo del ejercicio fiscal 2022, representa los recursos disponibles de la Entidad, saldo que se refleja en las siguientes cuentas bancarias de BBVA Bancomer: Cta 0118077193 para servicios personales 2022, Cta. 0118076782 para Gastos de Operación 2022, saldos disponibles para solventar pagos a proveedores.

Derechos a recibir Efectivo o Equivalentes

En el rubro de Derechos a recibir Efectivo y Equivalentes (Otros deudores diversos por cobrar a C.P) el saldo que se expresa en el Estado de Situación Financiera al 31 de marzo del 2022, corresponde a las provisiones por retenciones de nómina del mes de enero, febrero y marzo del presente año, integrándose de la siguiente forma: Subsidio al empleo, Impuestos Sobre Sueldos y Salarios (ISSS) contribuciones: IMSS, seguros de vida MMS, IMSS, Cesantía y Vejez, Infonavit. Cabe señalar que en este rubro se contempla el saldo por \$302,924.00 al 31 de marzo de 2022.

ACTIVO NO CIRCULANTE

Está constituido por el conjunto de valores y derechos de realización o disponibilidad con un periodo de tiempo superior a un año.



Bienes muebles

El rubro de Bienes Muebles del Centro de Conciliación Laboral del Estado de Oaxaca está integrado de la siguiente forma:

CUENTAS	EJERCICIO FISCAL 2022	EJERCICIO FISCAL 2021
Muebles de Oficina y Estantería	194,352.08	0
Equipo de Cómputo y Tecnologías de la Información	2,750,303.14	0
Equipos y aparatos audiovisuales	2,647,408.98	0
Equipo Médico y de Laboratorio	0	0
Instrumental Médico y de Laboratorio	0	0
Automóviles y Camiones	0	0
Maquinaria y Equipo Agropecuario	0	0
Equipo de Comunicación y de Telecomunicación	0	0
Equipos de Generación Eléctrica, aparatos y accesorios eléctricos	25,000	0
TOTAL	5,617,064.20	0

Al 31 de marzo de 2022, el saldo del rubro de Activo no Circulante es de \$5,617,064.20 (Cinco millones seiscientos diecisiete mil sesenta y cuatro pesos 20/100 M.N.) que representa el equipo que fue registrado mediante un traspaso al Centro de Conciliación Laboral del Estado de Oaxaca.

PASIVO

El saldo de este rubro al 31 de marzo de 2022, asciende a la cantidad de \$ 635,472.00 (Seiscientos treinta y cinco mil cuatrocientos setenta y dos pesos 00/100 M.N.) que corresponden a los compromisos de pagos adquiridos durante el primer trimestre de 2022 con varios proveedores y prestadores de servicios por las adquisiciones de bienes y contratación de servicios por pagar a corto plazo, también este rubro se contemplan los montos de las provisiones de nóminas (retenciones de los trabajadores) correspondiente al mes de marzo del año en curso, detallándose de la siguiente forma:



PASIVO CIRCULANTE

CUENTAS	EJERCICIO FISCAL 2022	EJERCICIO FISCAL 2021
Cuentas por Pagar a corto plazo		
Deudas por Adquisición de Bienes y Contratación de Servicios por Pagar a CP	0	0
Transferencias Internas y Asignaciones al Sector Público	361,769.16	0
Retenciones de Impuestos por Pagar a CP	202,168.31	0
Retenciones del Sistema de seguridad social por Pagar a CP	63,713.43	0
Otras retenciones y Contribuciones por Pagar a CP	9,419.88	0
Fondos Rotatorios por Pagar a CP	0	0
Otras Cuentas por Pagar a corto plazo	(1,598.87)	0
TOTAL	635,471.91	0



HACIENDA PÚBLICA/PATRIMONIO

CUENTAS	EJERCICIO FISCAL 2022	EJERCICIO FISCAL 2021
HACIENDA PÚBLICA/PATRIMONIO GENERADO		
Resultados de Ejercicio (ahorro/Desahorro)	(41,947.00)	0
Resultado de ejercicios Anteriores	25,000.00	0
Total de Hacienda Pública/Patrimonio Generado	(16,947.00)	0
Total Hacienda Pública / Patrimonio	5,575,117.00	0

La cuenta de Hacienda Pública/Patrimonio, refleja un saldo al 31 de Marzo de 2022, la cantidad de \$ 5,575,117.00 (Cinco millones quinientos setenta y cinco mil ciento diecisiete pesos 00/100 M.N.) que representa la acumulación de resultados de ejercicios anteriores y un aumento al patrimonio.

Resultado del Ejercicio (ahorro/Desahorro) asciende a la cantidad de (41,947.00) pesos.



II) NOTAS AL ESTADO DE ACTIVIDADES

Muestra el resultado de las operaciones de la entidad correspondiente al periodo del 01 de enero al 31 de marzo de 2022, integrado de la siguiente forma:

CUENTAS	EJERCICIO FISCAL 2022	EJERCICIO FISCAL 2021
INGRESOS Y OTROS BENEFICIOS		
PARTICIPACIONES, APORTACIONES, TRANSFERENCIAS, ASIGNACIONES, SUBSIDIOS Y OTRAS AYUDAS	2,744,904	0
TOTAL DE INGRESOS Y OTROS BENEFICIOS	2,744,904	0
GASTOS Y OTRAS PERDIDAS		
TRANSFERENCIAS INTERNAS Y ASIGNACIONES AL SECTOR PUBLICO	2,786,851	0
AYUDAS SOCIALES	0	0
OTROS GASTOS Y PERDIDAS EXTRAORDINARIAS	0	0
TOTAL DE GASTOS Y OTRAS PERDIDAS	2,786,851	0
DESAHORRO NETO DEL EJERCICIO	-41,947	0

Ingresos y Otros Beneficios

Los ingresos corresponden a las participaciones, aportaciones y transferencias correspondiente al periodo del 01 de enero al 31 de marzo de 2022, el cual asciende a un importe de \$2,744,904.00 (Dos millones setecientos cuarenta y cuatro mil novecientos cuatro pesos 00/100 M.N.) recursos que fueron comprometidos y devengados durante el primer trimestre del ejercicio 2022.

Gastos y Otras Pérdidas

El rubro de Gastos y Otras Pérdidas corresponden a lo devengado por la Entidad durante el periodo del 01 de enero al 31 de marzo de 2022 por la cantidad de: \$2,786,851 (Dos millones setecientos ochenta y seis mil ochocientos cincuenta y un pesos 00/100 M.N.) integrado de la siguiente manera:

Transferencias, Asignaciones, Subsidios y Otras Ayudas.

- a) Transferencias Internas y Asignaciones al Sector Público, refleja un saldo de \$2,744,904 (Dos millones setecientos cuarenta y cuatro mil novecientos cuatro



pesos 00/100 M.N.) correspondiente a recursos que fueron comprometidos y Servicios Generales durante el periodo: del 01 de enero al 31 de marzo de 2022.
Subsidios y Subvenciones

Ahorro Neto del Ejercicio

En el Estado de Actividades en el período comprendido del 01 de Enero al 31 de marzo del 2022, refleja un Desahorro Neto del Ejercicio por la cantidad de -41,947 pesos.



III) NOTAS AL ESTADO DE VARIACION EN LA HACIENDA PÚBLICA

Variaciones de la hacienda Pública/Patrimonio Neto del ejercicio Hacienda Pública/ Patrimonio generado Resultados de Ejercicios Anteriores

El apartado de Hacienda Pública/Patrimonio Generado, en el periodo del 01 de enero al 31 de marzo de 2022, asciende a la cantidad de \$5,592,064 (Cinco millones quinientos noventa y dos mil sesenta y cuatro pesos 00/100 M.N) integrándose de la siguiente manera:

RUBRO	VARIACIONES
Hacienda Pública/Patrimonio Neto Final del Ejercicio 2021	0
Resultados de Ejercicios Anteriores	0
Saldo Neto en la Hacienda Pública/Patrimonio 2022	5,592,064



IV) NOTAS AL ESTADO DE FLUJOS DE EFECTIVO

Efectivo y equivalentes

1. Análisis de saldo en la cuenta de Efectivo y Equivalentes:

CONCEPTO	EJERCICIO FISCAL 2022	EJERCICIO FISCAL 2021
Efectivos en Bancos – Tesorería		
Efectivos en Bancos – Dependencias	290,601	0
Inversiones temporales (hasta 3 meses)		
Fondos con afectación específica		
Depósitos de fondos de terceros y otros		
Total de Efectivos y Equivalentes		

2. Conciliación de los Flujos de Efectivo Netos de las Actividades de Operación y la cuenta de Ahorro/Desahorro antes de Rubros Extraordinarios.

CONCEPTO	EJERCICIO FISCAL 2022	EJERCICIO FISCAL 2021
Ahorro/Desahorro antes de rubros Extraordinarios	(41,947)	0
Movimientos de partida (o rubros) que no afectan al efectivo	0	0
Depreciación	0	0
Amortización	0	0
Incrementos en las provisiones	0	0
Incremento en inversiones producido por revaluación	0	0
Ganancia/pérdida en venta de propiedad, planta y equipo	0	0
Incremento en cuentas por cobrar	302,924	0
Partidas extraordinarias	0	0



Conciliación entre los Ingresos Presupuestarios y Contables
Correspondiente de 31 de diciembre de 2021
(Pesos)

1. Total de ingresos (presupuestarios)		\$2,744,903.79
2. Mas Ingresos Contables no Presupuestarios		0
Incremento por variación de inventarios		
Disminución del exceso de estimaciones por pérdida o deterioro u obsolescencia		
Disminución del exceso de provisiones		
Otros ingresos y beneficios varios		
Otros Ingresos Contables no Presupuestarios		
3. Menos ingresos presupuestarios no contables		\$ 0
Producto de capital		
Aprovechamiento capital		
Ingresos derivados de financiamientos		
Otros Ingresos presupuestarios no contables		
4. Ingresos Contables		\$2,744,903.79



**Conciliación entre los Egresos Presupuestarios y los Gastos Contables
Correspondiente de al 31 de diciembre de 2021
(Pesos)**

1. Total de egresos (presupuestarios)		\$2,744,903.79
2. Menos egresos presupuestarios contables		
Mobiliario y equipo de administración		
Mobiliario y equipo educacional y recreativo		
Equipo e instrumental médico y de laboratorio		
Vehículos y equipos de transporte		
Equipo de defensa y seguridad		
Maquinaria, otros equipos y herramientas		
Activos Biológicos		
Bienes inmuebles		
Activos intangibles		
Obra pública en bien propios		
Acciones y participaciones del capital		
Compra de títulos y valores		
Inversiones en fideicomisos, mandatos y otros análogos		
Provisiones para contingencias y otras erogaciones especiales		
Amortización de la deuda pública		
Aduedos de ejercicios fiscales anteriores (ADEFAS)		
Otros egresos Presupuestales no Contables		
3. Más Gastos Contables No Presupuestales		
Estimaciones, depreciación, deterioros, obsolescencia, y amortización		
Provisiones		
Disminución de inventarios		
Aumento por insuficiencia de estimaciones por pérdida o deterioro y obsolescencia		
Aumento por insuficiencia de provisiones		
Otros Gastos		
Otros Gastos Contables No Presupuestales		
4. Total Gastos Contables		\$2,744,903.79



GOBIERNO DEL ESTADO
DE OAXACA

Oaxaca
CREAR • CONSTRUIR • CRECER



CECOL
Centro de Conciliación
Laboral del Estado de Oaxaca

NOTAS DE MEMORIA (CUENTAS DE ORDEN)

Las cuentas de orden se utilizan para registrar movimientos de valores que no afecten o modifiquen el balance del ente contable, sin embargo, su incorporación en libros es necesaria con fines de recordatorio contable, de control y en general sobre los aspectos administrativos, o bien, para consignar sus derechos o responsabilidades contingentes que puedan, o no, presentarse en el futuro.



GOBIERNO DEL ESTADO
DE OAXACA

Oaxaca
CREAR • CONSTRUIR • CRECER



CECOL
Centro de Conciliación
Laboral del Estado de Oaxaca

NOTAS DE GESTIÓN ADMINISTRATIVA

1. Introducción:

Los estados Financieros de los entes públicos proveen de información financiera a los principales usuarios de la misma, al Congreso y a los ciudadanos.

El objetivo del presente documento es la revelación del contexto y de los aspectos económicos-financieros más relevantes que influyeron en las decisiones del período: 1 de enero al 31 de marzo de 2022 y deberán ser considerados en la elaboración de los estados financieros para la mayor comprensión de los mismos y sus particulares.

De esta manera, se informa y explica la respuesta del gobierno a las condiciones relacionadas con la información financiera de cada periodo de gestión: además, de exponer aquellas políticas que podrían afectar la toma de decisiones en períodos posteriores.

2. Panorama Económico y Financiero:

Al Centro de Conciliación Laboral del Estado de Oaxaca, se le aprueba un presupuesto de egresos para el ejercicio fiscal 2022, un presupuesto autorizado de \$14,648,975.98 (Catorce millones seiscientos cuarenta y ocho mil novecientos setenta y cinco pesos 98/100 M.N.) con fundamento en la Ley Orgánica del Poder Ejecutivo del Estado de Oaxaca y el Decreto del Presupuesto de Egresos del Estado de Oaxaca, mismo que se encuentra distribuido conforme a la estructura programática presentada en el Programa Operativo Anual (POA).

3. Autorización e Historia.

a) Fecha de creación del ente.

Mediante decreto número 2573, de fecha 24 de agosto del año 2021, la Sexagésima Cuarta Legislatura Constitucional del Estado Libre y Soberano de Oaxaca, expidió la Ley del Centro de Conciliación Laboral del Estado de Oaxaca.

Mediante decreto número 2688, de fecha 14 de septiembre del año 2021, la Sexagésima Cuarta Legislatura Constitucional del Estado Libre y Soberano de Oaxaca, declaró que los Juzgados en materia Laboral y el Centro de Conciliación Laboral del Estado de Oaxaca, entrarían en funciones a partir del 01 de octubre de 2021.

Primer Informe Trimestral de Avance de Cuenta Pública del ejercicio enero-marzo 2022



Mediante decreto número 2782, de fecha 16 de octubre del año 2021, la Sexagésima Cuarta Legislatura Constitucional del Estado Libre y Soberano de Oaxaca, declaro una prórroga para la entrada en funciones de los Juzgados en materia Laboral y el Centro de Conciliación Laboral del Estado de Oaxaca, hasta el 03 de noviembre de 2021.

b) Principales cambios en su estructura.

El Centro de Conciliación Laboral del Estado de Oaxaca no ha tenido cambios en su estructura ya que es de nueva creación.

4. Organización y Objeto Social

Objeto Social:

Establecer mediante la conciliación, las acciones para resolver con eficacia, rapidez e imparcialidad, los conflictos laborales que se susciten entre trabajadores y empleadores, con ello garantizar el equilibrio entre los factores de la producción y en las relaciones de trabajo, de conformidad con la Constitución Política de los Estados Unidos Mexicanos, la Ley Federal del Trabajo, la Ley del Centro de Conciliación y demás normatividad aplicable.

Principal Actividad:

Recibir solicitudes de Conciliación para su trámite.

Llevar a cabo las audiencias de conciliación entre los trabajadores y empleadores.

Celebrar convenios entre las partes del conflicto laboral.

Expedir constancias de no conciliación.

Ratificar convenios entre las partes del conflicto laboral.

Expedir copias certificadas de los convenios laborales.



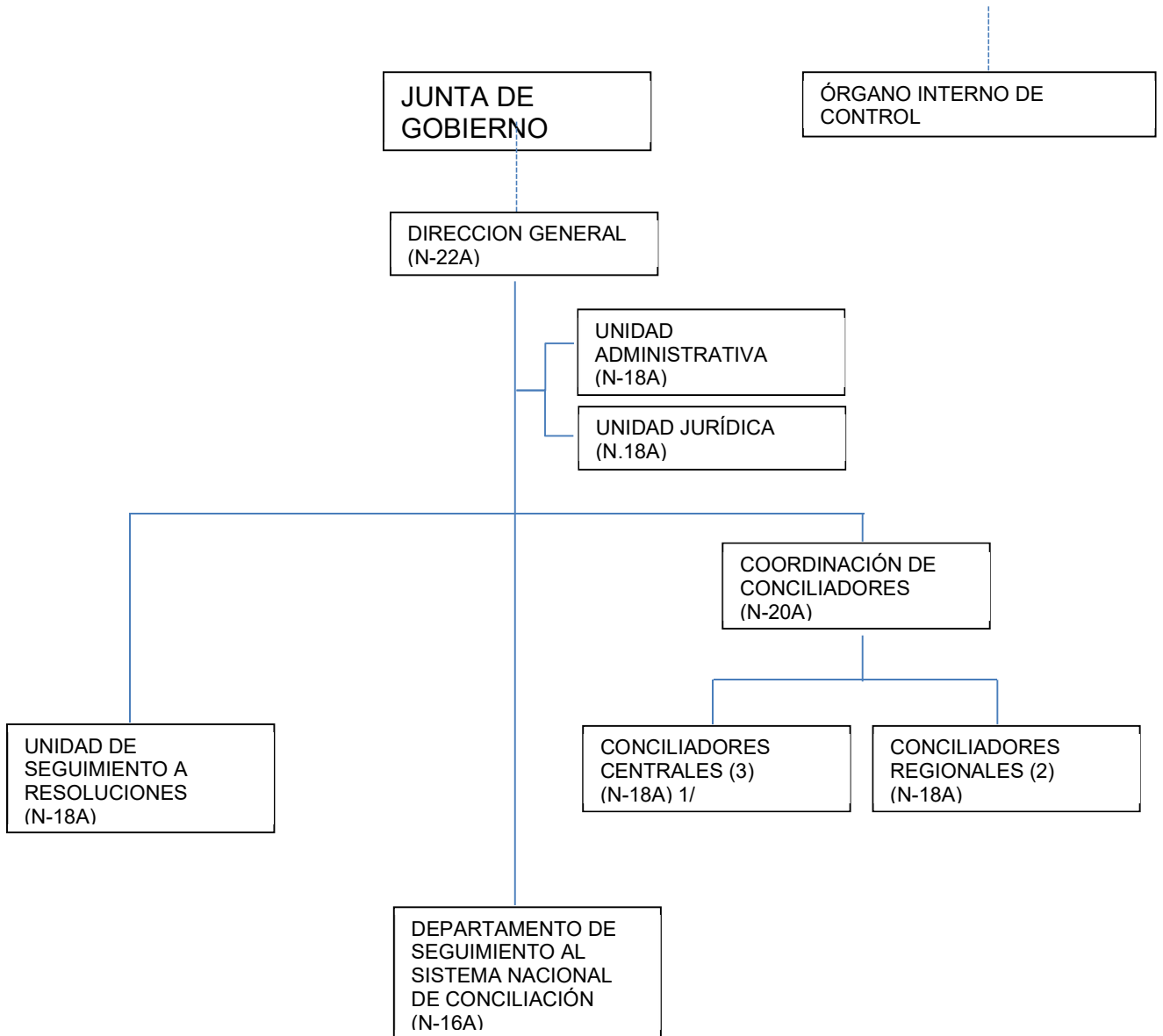
- a) Ejercicio Fiscal:
01 de enero al 31 de diciembre de 2022
- b) Régimen Jurídico:
Persona moral con fines no lucrativos
- c) Consideraciones fiscales del ente: revelar el tipo de contribuciones que esté obligado a pagar o retener.

IMPUESTO SOBRE LA RENTA

- Entero de retenciones mensuales por ISR por sueldos y salarios.
- Declaración informativa mensual de proveedores



d) Estructura organizacional básica:



1/ INCLUYE 3 DEPARTAMENTOS DE CONTROL DE CONVENIOS (N-16A)



5. Bases de preparación de los Estados Financieros.

- a) Si se ha observado la normatividad emitida por el CONAC y demás disposiciones legales aplicables.
- b) La normatividad aplicada para el reconocimiento, valuación y revelación de los diferentes rubros de la información financiera, así como las bases de medición utilizadas para la elaboración de los estados financieros; por ejemplo: costo histórico, valoración de realización, valor razonables, valor de recuperación o cualquier otro método empleado y los criterios de aplicación de los mismos.

Se aplicó durante el periodo al 31 de marzo de 2022 y la normatividad vigente para el reconocimiento, valuación y revelación de los diferentes rubros de la información Financiera, así como las bases de medición: valor de realización, respetando en el total de las operaciones su costo histórico.

- c) Postulados básicos.

Los emitidos por el CONAC:

- 1. Sustancia Económica
- 2. Entes Públicos
- 3. Existencia Permanente
- 4. Revelación Suficiente
- 5. Importancia Relativa
- 6. Registro e Integración Presupuestaria
- 7. Consolidación de Información financiera
- 8. Devengo Contable
- 9. Valuación
- 10. Dualidad Económica
- 11. Consistencia

- d) Norma supletoria.

Las permitidas por la Normatividad del CONAC.

- e) Para las entidades que por primera vez estén implementando en base al devengado de acuerdo a la Ley de Contabilidad, deberán:
 - Revelar las nuevas políticas de reconocimiento: De acuerdo a lo establecido por el CONAC.

INGRESOS

Primer Informe Trimestral de Avance de Cuenta Pública del ejercicio enero-marzo 2022



GOBIERNO DEL ESTADO
DE OAXACA

Oaxaca
CREAR • CONSTRUIR • CRECER



CECOL
Centro de Conciliación
Laboral del Estado de Oaxaca

Devengado.- Cuando exista jurídicamente el derecho al cobro.

Recaudado.- Cuando existe el cobro en efectivo o cualquier otro medio de pago

EGRESOS

Comprometido.- Cuando se existe la aprobación por una autoridad competente de un acto administrativo, u otro instrumento jurídico que formaliza una relación jurídica con terceros para la adquisición de bienes y servicios.

Devengado.- Cuando se reconoce de una obligación de pago a favor de terceros por la recepción de conformidad de bienes, servicios contratados.

Ejercido.- Cuando se emite una cuenta por liquidar Certifica aprobada por la autoridad competente

Pagado.- Cuando se realiza la cancelación total o parcial de las obligaciones de pago.

-Revelar los cambios en las políticas, la clasificación y medición de las mismas, así como su impacto en la información financiera:

6. Políticas de Contabilidad Significativas:

a) Actualización: El registro de la contabilidad se realizó en base a los lineamientos establecidos por el CONAC.

b) Informar sobre la realización de operaciones en el extranjero y de sus efectos en la información financiera gubernamental:

Durante el periodo al 31 de marzo de 2022, no se realizaron operaciones en Moneda Extranjera.

c) Método de evaluación de la inversión en acciones en el Sector Paraestatal.
NO APLICA

d) Sistema y método de valuación de inventarios.

El CONAC ha emitido las normas para la valoración de los Activos y el patrimonio de los entes públicos, esta norma permite definir y estandarizar los conceptos básicos de valuación, contenidos en las normas particulares aplicables a los distintos elementos integrantes de los estados Financieros.



e) Beneficios a empleados:

No se tienen reservas para beneficios futuros de los empleados, más que las contempladas anualmente en el presupuesto de egresos del ejercicio presente.

f) Provisiones:

Las provisiones al 31 de marzo de 2022, lo conforman los siguientes conceptos: en el rubro de servicios personales (nómina de los trabajadores) cuotas obreras IMSS, Cuotas obreras IMSS R.C.V. e infonavit.

g) Reservas:

NO se cuenta con Reservas.

h) Cambios en políticas contables y corrección de errores junto con la revelación de los efectos que se tendrá en la información financiera del ente público, ya sea retrospectivos o prospectivos.

i) Reclasificaciones: Durante el periodo del 01 de enero al 31 de marzo de 2022, no se realizaron reclasificaciones.

j) Depuración y Cancelación de saldos:

Las depuraciones y cancelaciones de saldos se realizaron cada mes en diferentes cuentas contables durante el periodo comprendido: al 31 de marzo de 2022, con la finalidad de presentar cifras actualizadas en los Estados Financieros.

7. Posición en Moneda Extranjera y Protección por riesgo Cambiario:

a) Activos en moneda extranjera:

No aplica

b) Pasivos en moneda extranjera:

No se tienen Pasivos en moneda extranjera

c) Posición en moneda extranjera:

No aplica

d) Tipo de cambio:

No aplica.

e) Equivalente en moneda nacional:



No aplica

8. Reporte Analítico del Activo:

- a) Vida útil o porcentajes de depreciación, deterioro o amortización utilizados en los diferentes tipos de activos:

Durante el periodo al 31 de marzo 2022. La entidad no refleja saldos en el rubro de Depreciación Deterioro y Amortización Acumulada de Bienes e Intangibles.

- b) Cambios en el porcentaje de depreciación o valor residual de los activos:
No aplica

- c) Importe de los gastos conceptualizados en el ejercicio, tanto financieros como de investigación y desarrollo:
No aplica

- d) Riesgos por tipo de cambio o tipo de interés de las inversiones financieras:
No aplica.

- e) Valor activado en el ejercicio de los bienes construidos por la entidad:
Los bienes de la entidad se reconocen dentro de su Activo No Circulante de su costo histórico, de conformidad con el artículo 29 de la Ley General de Contabilidad Gubernamental.

- f) Otras circunstancias de carácter significativo que afecten el activo, tales como bienes en garantía, señalados en embargos, litigios, títulos de inversiones, entregados en garantías, baja significativa del valor de inversiones financieras, etc.:
No aplica

- g) Desmantelamiento de Activos, procedimientos, implicaciones, efectos contables:
No aplica

- h) Administración de activos; planeación con el objetivo de que el ente los utilice de manera más efectiva:
Se utilizan los activos con la operación y mantenimiento optimo. Adicionalmente, se deben incluir las explicaciones de las principales variaciones en el activo, en cuadros comparativos como sigue:

Primer Informe Trimestral de Avance de Cuenta Pública del ejercicio enero-marzo 2022



GOBIERNO DEL ESTADO
DE OAXACA

Oaxaca
CREAR • CONSTRUIR • CRECER



CECOL
Centro de Conciliación
Laboral del Estado de Oaxaca

- a) Inversiones en valores:
No aplica
- b) Patrimonio de Organismos descentralizados
No aplica
- c) Inversiones en empresas de participación mayoritaria:
No se tiene inversión en este tipo de empresas.
- d) Inversiones en empresas de participación minoritaria:
No aplica.

9. Fideicomisos, Mandatos y Análogos

- a) Por ramo administrativo que los reporta:

No aplica.

- b) Enlistar los de mayor monto de disponibilidad, relacionando aquellos que conforman el 80% de las disponibilidades:

No aplica

10. Reporte de la Recaudación

- a) Análisis del comportamiento de la recaudación correspondiente al ente público o cualquier tipo de ingreso, de forma separada los ingresos locales de los federales:

No aplica

- b) Proyección de la recaudación e ingresos en el mediano plazo:

No aplica

11. Información sobre la Deuda y el Reporte Analítico de la Deuda:

- a) Utilizar al menos los siguientes indicadores: Deuda respecto al PIB y deuda respecto a la recaudación tomando, como mínimo, un periodo igual o menor a 5 años.

No aplica



- b) Información de manera agrupada por tipo de valor gubernamental o instrumento financiero en la que se considere interés, comisiones, tasa, perfil de vencimiento y otros gastos de la deuda.

No aplica

12. Calificaciones otorgadas:

No se cuenta con calificaciones otorgadas o certificaciones.

13. Proceso de Mejora:

- a) Principales Políticas de control interno:

Para el desarrollo de los programas se tienen establecidas políticas de ahorro en las adquisiciones y contrataciones de bienes y servicios así como su uso eficaz y eficiente que permitan alcanzar las metas establecidas.

- b) Medidas de desempeño financiero, metas y alcance:

Racionar el uso de los recursos, para alcanzar el cumplimiento de las funciones para el ejercicio completo tomando en consideración que la mayor parte del presupuesto está directamente relacionado con servicios personales con lo cual el desempeño financiero estará directamente relacionado con las actividades que realiza el personal del centro.

14. Información por Segmentos:

Toda la información del Ente, está procesada y se encuentra disponible para realizar las funciones propias.

15. Eventos Posteriores al Cierre:

El ente público no tiene hechos ocurridos en el periodo posterior al que informa, que proporcionen mayor evidencia sobre eventos que le afectan económicamente y que no se conocían a la fecha de cierre.

16. Partes Relacionadas:

No existen partes relacionadas que pudieran ejercer influencia significativa sobre la toma de decisiones financieras y operativas.

17. Responsabilidad sobre la presentación razonable de los Estados Financieros.



GOBIERNO DEL ESTADO
DE OAXACA

Oaxaca
CREAR • CONSTRUIR • CRECER



CECOL
Centro de Conciliación
Laboral del Estado de Oaxaca

Estos estados Financieros fueron autorizados para su emisión el día 19 del mes de abril de 2022, por el C. Víctor Alberto Quiroz Arellanes en su carácter de Director General del Centro de Conciliación Laboral del Estado de Oaxaca.

Bajo protesta de decir verdad declaro que los Estados Financieros y sus Notas, son razonablemente correctas y son responsabilidad del emisor.



Lic. Víctor Alberto Quiroz Arellanes
Director General del Centro de Conciliación
del Estado de Oaxaca



Lic. Ingrid Dzoara Ahedo Pérez
Jefa Administrativa

CENTRO DE CONCILIACION LABORAL
DEL ESTADO DE OAXACA
ADMINISTRACION

Primer Informe Trimestral de Avance de Cuenta Pública del ejercicio enero-marzo 2022



**ESTADO ANALITICO DE INGRESOS PRESUPUESTARIOS
CENTRO DE CONCILIACION LABORAL DEL ESTADO DE OAXACA**

Rubro de Ingresos	Estimado	Ampliaciones y Reducciones	Modificado	Devengado	Recaudado	Diferencia
	(1)	(2)	(3=1+2)	(4)	(5)	(6=3-4)
Impuestos						
Contribuciones de Mejoras						
Derechos						
Productos						
Corriente						
Capital						
Aprovechamientos						
Corriente						
Capital						
Ingresos por Ventas de Bienes y Servicios						
Contribuciones no Comprendidas en las Fracciones de la Ley de Ingresos Causados en Ejercicios Fiscales Anteriores Pendientes de Liquidación o Pago						
Participaciones y Aportaciones						
Transferencias, Asignaciones, Subsidios y Otras Ayudas	14,648,975.98	-142,315	14,506,660.55	2,744,903.79	2,427,752.22	11,761,756.76
Otros Ingresos						
TOTAL		-142,315	14,506,660.55	2,744,903.79	2,427,752.22	11,761,756.76
Ingresos excedentes						

Estado Analítico de Ingresos Por Fuente de Financiamiento	Estimado	Ampliaciones y Reducciones	Modificado	Devengado	Recaudado	Diferencia
	(1)	(2)	(3=1+2)	(4)	(5)	(6=3-4)
Ingresos del Gobierno	14,648,975.98	-142,315	14,506,660.55	2,744,903.79	2,427,752.22	11,761,756.76
Impuestos						
Contribuciones de Mejoras						
Derechos						
Productos						
Corriente						
Capital						
Aprovechamientos						
Corriente						
Capital						
Contribuciones no Comprendidas en las Fracciones de la Ley de Ingresos Causados en Ejercicios Fiscales Anteriores Pendientes de Liquidación o Pago						
Participaciones y Aportaciones						
Transferencias, Asignaciones, Subsidios y Otras Ayudas	14,648,975.98	-142,315	14,506,660.55	2,744,903.79	2,427,752.22	11,761,756.76
Otros Ingresos						
Ingresos de Organismos y Empresas						
Cuotas y Aportaciones de Seguridad Social						
Ingresos por Ventas de Bienes y Servicios						
Transferencias, Asignaciones, Subsidios y Otras Ayudas						
Ingresos derivados de financiamiento						
Ingresos derivados de financiamiento						
TOTAL	14,648,975.98	-142,315	14,506,660.55	2,744,903.79	2,427,752.22	11,761,756.76
Ingresos excedentes						

ESTADO ANALITICO DEL EJERCICIO DEL PRESUPUESTO DE EGRESOS

CLASIFICACION POR OBJETO DEL GASTO (CAPITULO-CONCEPTO)

Cve	Concepto	Aprobado 1	Ampliaciones / Reducciones 2= (3-1)	Modificado 3 = (1+2)	Devengado 4	Pagado 5	Subejercicio 6 = (3-4)
573	CENTRO DE CONCILIACIÓN LABORAL DEL ESTADO DE OAXACA						
4	TRANSFERENCIAS, ASIGNACIONES, SUBSIDIOS Y OTRAS AYUDAS	14,648,975.98	-142,315.43	14,506,660.55	2,744,903.79	2,427,752.22	11,761,756.76
1	TRANSFERENCIAS INTERNAS Y ASIGNACIONES AL SECTOR PÚBLICO	14,648,975.98	-142,315.43	14,506,660.55	2,744,903.79	2,427,752.22	11,761,756.76
	TOTAL DEPENDENCIA / ENTIDAD	14,648,975.98	-142,315.43	14,506,660.55	2,744,903.79	2,427,752.22	11,761,756.76

ESTADO ANALITICO DEL EJERCICIO DEL PRESUPUESTO DE EGRESOS

CLASIFICACION ECONOMICA (POR TIPO DE GASTO)

Cve	Concepto	Aprobado 1	Ampliaciones / Reducciones 2= (3-1)	Modificado 3 = (1+2)	Devengado 4	Pagado 5	Subejercicio 6 = (3-4)
573	CENTRO DE CONCILIACIÓN LABORAL DEL ESTADO DE OAXACA						
1	GASTO CORRIENTE	14,648,975.98	-142,315.43	14,506,660.55	2,744,903.79	2,427,752.22	11,761,756.76
	TOTAL DEPENDENCIA / ENTIDAD:	14,648,975.98	-142,315.43	14,506,660.55	2,744,903.79	2,427,752.22	11,761,756.76

ESTADO ANALITICO DEL EJERCICIO DEL PRESUPUESTO DE EGRESOS
 CLASIFICACION ADMINISTRATIVA

Cve	Concepto	Aprobado 1	Ampliaciones / Reducciones 2= (3-1)	Modificado 3 = (1+2)	Devengado 4	Pagado Transferido 5	Subejercicio 6 = (3-4)
5	ORGANISMOS PÚBLICOS DESCENTRALIZADOS	14,648,975.98	-142,315.43	14,506,660.55	2,744,903.79	2,427,752.22	11,761,756.76
73	CENTRO DE CONCILIACIÓN LABORAL DEL ESTADO DE OAXACA	14,648,975.98	-142,315.43	14,506,660.55	2,744,903.79	2,427,752.22	11,761,756.76
	TOTAL DEL GASTO:	14,648,975.98	-142,315.43	14,506,660.55	2,744,903.79	2,427,752.22	11,761,756.76

ESTADO ANALITICO DEL EJERCICIO DEL PRESUPUESTO DE EGRESOS
CLASIFICACION FUNCIONAL (FINALIDAD Y FUNCION)

Cve	Concepto	Aprobado 1	Ampliaciones / Reducciones 2= (3-1)	Modificado 3 = (1+2)	Devengado 4	Pagado 5	Subejercicio 6 = (3-4)
573	CENTRO DE CONCILIACIÓN LABORAL DEL ESTADO DE OAXACA						
1	GOBIERNO	14,648,975.98	-142,315.43	14,506,660.55	2,744,903.79	2,427,752.22	11,761,756.76
2	JUSTICIA	14,648,975.98	-142,315.43	14,506,660.55	2,744,903.79	2,427,752.22	11,761,756.76
	TOTAL DEPENDENCIA / ENTIDAD	14,648,975.98	-142,315.43	14,506,660.55	2,744,903.79	2,427,752.22	11,761,756.76



ENDEUDAMIENTO NETO
DEL 01 DE ENERO AL 31 DE MARZO DE 2022
(Pesos)

Identificación de Crédito o Instrumento	Contratación/Colocación	Amortización	Endeudamiento Neto
	A	B	C = A - B
Creditos Bancarios			
			0
			0
			0
			0
			0
			0
			0
			0
			0
			0
			0
Total Créditos Bancarios	0	0	0
Otros Instrumentos de Deuda			
			0
			0
			0
			0
			0
			0
			0
			0
			0
Total Otros Instrumentos de Deuda	0	0	0
TOTAL	0	0	0

NO APLICA



INTERESES DE LA DEUDA
DEL 01 DE ENERO AL 31 DE MARZO DE 2022
(Pesos)

Identificación de Crédito o Instrumento	Devengado	Pagado
Créditos Bancarios		
Total de intereses de Créditos Bancarios		0
Otros Instrumentos de Deuda		
Total de intereses de Otros Instrumentos de Deuda	0	0
TOTAL	0	0

NO APLICA



INDICADORES DE POSTURA FISCAL
DEL 01 DE ENERO AL 31 DE MARZO DE 2022
(Pesos)

Concepto	Estimado	Devengado	Pagado ³
I. Ingresos Presupuestarios (I=1+2)	0	0	0
1. Ingresos del Gobierno de la Entidad Federativa ¹			
2. Ingresos del Sector Paraestatal ¹			
II. Egresos Presupuestarios (II=3+4)	0	0	0
3. Egresos del Gobierno de la Entidad Federativa ²			
4. Egresos del Sector Paraestatal ²			
III. Balance Presupuestario (Superávit o Déficit) (III = I - II)	0	0	0

Concepto	Estimado	Devengado	Pagado ³
III. Balance Presupuestario (Superávit o Déficit)	0	0	0
IV. Intereses, Comisiones y Gastos de la Deuda			
V. Balance Primario (Superávit o Déficit) (V= III - IV)	0	0	0

Concepto	Estimado	Devengado	Pagado ³
A. Financiamiento			
B. Amortización de la deuda			
C. Endeudamiento ó desendeudamiento (C = A - B)	0	0	0

1. Los Ingresos que se presentan son los ingresos presupuestarios totales sin incluir los ingresos por financiamientos. Los Ingresos del Gobierno de la Entidad Federativa corresponden a los del Poder Ejecutivo, Legislativo Judicial y Autónomos
2. Los egresos que se presentan son los egresos presupuestarios totales sin incluir los egresos por amortización. Los egresos del Gobierno de la Entidad Federativa corresponden a los del Poder Ejecutivo, Legislativo, Judicial y Órganos Autónomos
3. Para Ingresos se reportan los ingresos recaudados; para egresos se reportan los egresos pagados

ESTADO ANALITICO DEL EJERCICIO DEL PRESUPUESTO DE EGRESOS

RESUMEN POR PROGRAMA PRESUPUESTARIO

Clave	Concepto	Aprobado 1	Ampliaciones / Reducciones 2= (3-1)	Modificado 3 = (1+2)	Devengado 4	Pagado 5	Subejercicio 6 = (3-4)
5	ORGANISMOS PÚBLICOS DESCENTRALIZADOS	14,648,975.98	-142,315.43	14,506,660.55	2,744,903.79	2,427,752.22	11,761,756.76
73	CENTRO DE CONCILIACIÓN LABORAL DEL ESTADO DE OAXACA	14,648,975.98	-142,315.43	14,506,660.55	2,744,903.79	2,427,752.22	11,761,756.76
1	PROGRAMAS	14,648,975.98	-142,315.43	14,506,660.55	2,744,903.79	2,427,752.22	11,761,756.76
2	DESEMPEÑO DE LAS FUNCIONES	14,648,975.98	-142,315.43	14,506,660.55	2,744,903.79	2,427,752.22	11,761,756.76
	TOTAL DEPENDENCIA / ENTIDAD	14,648,975.98	-142,315.43	14,506,660.55	2,744,903.79	2,427,752.22	11,761,756.76

REPORTE DE AVANCE DE GESTIÓN

UR 573 - CENTRO DE CONCILIACIÓN LABORAL DEL ESTADO DE OAXACA

PRIMER TRIMESTRE 2022



Gobierno del Estado

OBJETIVO INSTITUCIONAL: -Establecer mediante la conciliación, las acciones para resolver con eficacia, rapidez e imparcialidad, los conflictos laborales que se susciten entre trabajadores y empleadores, con ello garantizar el equilibrio entre los factores de la producción y en las relaciones de trabajo, de conformidad con la Constitución Política de los Estados Unidos Mexicanos, la Ley Federal del Trabajo, la Ley del Centro de Conciliación y demás normatividad aplicable.

ALINEACIÓN PED:		MATRIZ DE INDICADORES PARA RESULTADOS:			
EJE:	03-OAXACA SEGURO	FIN:	CONTRIBUIR A LA CONSOLIDACIÓN DE LA TRANSICIÓN HACIA UN NUEVO MODELO DE JUSTICIA PENAL Y A LA REDUCCIÓN DE LOS ÍNDICES DELICTIVOS.		
TEMA:	02-PROCURACIÓN DE JUSTICIA	PROPÓSITO:	LAS SOLICITUDES DE LA POBLACIÓN DEL ESTADO DE OAXACA TIENEN UNA ADECUADA ATENCIÓN EN MATERIA DE IMPARTICIÓN DE JUSTICIA LABORAL Y LOS SERVICIOS DE ASESORÍA Y DEFENSA JURÍDICA		
OBJETIVO:	01-CONSOLIDAR LA TRANSICIÓN HACIA UN NUEVO MODELO DE JUSTICIA PENAL ACUSATORIO Y ADVERSARIAL, QUE PROMUEVA LA REDUCCIÓN DE LOS ÍNDICES DELICTIVOS Y EN DONDE SE GARANTEN LOS PROCEDIMIENTOS PENALES EN LA INVESTIGACIÓN E INTEGRACIÓN, ESTABLECIDOS EN LOS PROTOCOLOS DE ACTUACIÓN MINISTERIAL, PERICIAL Y POLICIAL EN LA COMISIÓN DE DELITOS, EN PARTICULAR LOS DE ALTO IMPACTO.	COMPONENTE:	728-DEFENSOR PÚBLICO PROFESIONALIZADO		
ESTRATEGIA:	01-MODERNIZAR, REESTRUCTURAR Y FORTALECER LAS ÁREAS OPERATIVAS DE LA FGEQ, A TRAVÉS DE LA INVERSIÓN EN INFRAESTRUCTURA, EQUIPAMIENTO, TECNOLOGÍA DE VANGUARDIA Y PROFESIONALIZACIÓN DEL SERVICIO, PARA HACER EFICAZ SU ACTUACIÓN.	ACTIVIDAD:	2335-CAPACITAR AL PERSONAL DEL CENTRO DE CONCILIACIÓN LABORAL DEL ESTADO DE OAXACA EN MATERIA LABORAL.		
LÍNEAS DE ACCIÓN:	05-PROFESIONALIZAR AL PERSONAL DE LAS ÁREAS SUSTANTIVAS DE LA FGEQ.				
UE:	001-CENTRO DE CONCILIACIÓN LABORAL DEL ESTADO DE OAXACA				

ESTRUCTURA PROGRAMÁTICA							
PROGRAMA		SUBPROGRAMA		PROYECTO		OBRA/ACTIVIDAD	
167-DEFENSORÍA JURÍDICA Y JUSTICIA LABORAL		03-PROFESIONALIZACIÓN DE LOS DEFENSORES PÚBLICOS		000--		001-SERVICIO PROFESIONAL DE CARRERA	
POBLACIÓN O ÁREA DE ENFOQUE POTENCIAL	ATRIBUTO DE LA POBLACIÓN O ÁREA DE ENFOQUE:	POBLACIÓN GENERAL DEL ESTADO DE OAXACA	HOMBRES:	1974843	MUJERES:	2157305	TOTAL: 4132148

PRESUPUESTO ANUAL							
Aprobado	Ampliación	Reducción	Modificado	EJERCIDO T1	EJERCIDO T2	EJERCIDO T3	EJERCIDO T4
684,488.00	0.00	140,175.07	544,312.93	46,148.93	0.00	0.00	0.00
TOTAL EJERCIDO AL TRIMESTRE VIGENTE							46,148.93

PRESUPUESTO TRIMESTRAL DE LA ACTIVIDAD							
Aprobado	Modificado	Comprometido	Devengado	Ejercido	% de Ejercido Vs. Modificado		
153,168.00	56,795.33	46,148.93	46,148.93	46,148.93	81.25		

DATOS DEL INDICADOR							
Nombre :	PORCENTAJE DE CAPACITACIONES OTORGADAS			Número de indicador :	20		
Definición :	MIDE EL PORCENTAJE DE CAPACITACIONES OTORGADAS RESPECTO A LAS RECIBIDAS						
Método de Cálculo :	(NÚMERO DE CAPACITACIONES OTORGADAS /NÚMERO DE SOLICITUDES DE CAPACITACIÓN RECIBIDAS) * 100						
Tipo	Dimensión	Frecuencia de Medición	Forma de cálculo del indicador	Tipo de Valor	Sentido Esperado		
GESTIÓN	EFICACIA	TRIMESTRAL	PORCENTAJE	FLUJO	ASCENDENTE		

MEDIOS DE VERIFICACIÓN / FUENTE INFORMACIÓN				SUPUESTO			
Informe de actividades de los conciliadores bajo resguardo del área correspondiente del Centro de Conciliación Laboral del Estado de Oaxaca.				Las y los trabajadores acuden y participan en las capacitaciones solicitadas.			

DATOS DE LA META							
Definición de la variable Meta:	1 - NÚMERO DE CAPACITACIONES OTORGADAS						
Unidad de medida:	25 - NÚMERO						

LÍNEA BASE				VALOR PROGRAMADO ANUAL			
AÑO	2021	VALOR	0.00	AÑO	2022	VALOR	44.00

AVANCE TRIMESTRAL OBRA/ACTIVIDAD							
METAS	1er.TRIMESTRE	2o.TRIMESTRE	3er.TRIMESTRE	4o.TRIMESTRE	CUMPLIMIENTO DE METAS		
PROGRAMACIÓN INICIAL	11.00	11.00	11.00	11.00	T1+T2+T3+T4	44.00	
PROGRAMACIÓN ACTUALIZADA	11.00				T1+T2+T3+T4	11.00	
METAS ALCANZADAS	10.00	0.00	0.00	0.00	T1+T2+T3+T4	10.00	
PORCENTAJE ALCANZADO TRIMESTRAL	90.91	0.00	0.00	0.00	PORCENTAJE ALCANZADO ANUAL	22.73	

PORCENTAJE DE CUMPLIMIENTO ALCANZADO EN EL TRIMESTRE: 90.91 %

JEFE ADMINISTRATIVO
INGRID DZOARA AHEDO PEREZ
JEFA DE LA UNIDAD ADMINISTRATIVA

TITULAR DE LA DEPENDENCIA/ENTIDAD
VICTOR ALBERTO QUIROZ ARELLANES
DIRECTOR GENERAL DEL CENTRO DE CONCILIACION LABORAL DEL ESTADO DE OAXACA

REPORTE DE AVANCE DE GESTIÓN

UR 573 - CENTRO DE CONCILIACIÓN LABORAL DEL ESTADO DE OAXACA

PRIMER TRIMESTRE 2022



Gobierno del Estado

ALINEACIÓN PED:

ESTRATEGIA: 04-ADECUAR EL MARCO NORMATIVO ACORDE CON LOS CAMBIOS ACTUALES QUE DEMANDA LA SOCIEDAD OAXAQUEÑA CON LA FINALIDAD DE CREAR BASES LEGALES, INSTITUCIONALES Y ADMINISTRATIVAS.

LÍNEAS DE ACCIÓN: 02-ELABORAR E INSTRUMENTAR LOS ACUERDOS, CIRCULARES, MANUALES, PROTOCOLOS Y DEMÁS INSTRUMENTOS JURÍDICOS Y ADMINISTRATIVOS.

UE: 001-CENTRO DE CONCILIACIÓN LABORAL DEL ESTADO DE OAXACA

MATRIZ DE INDICADORES PARA RESULTADOS:

COMPONENTE: 235-DEFENSA JURÍDICA LABORAL PARA LOS TRABAJADORES EN EL ESTADO Y SUS BENEFICIARIOS OTORGADA

ACTIVIDAD: 2333-OTORGAR EL SERVICIO DE CONCILIACIÓN ESPECIALIZADA Y GRATUITA EN MATERIA LABORAL.

ESTRUCTURA PROGRAMÁTICA							
PROGRAMA		SUBPROGRAMA		PROYECTO		OBRA/ACTIVIDAD	
167-DEFENSORÍA JURÍDICA Y JUSTICIA LABORAL		04-OTORGAMIENTO DE DEFENSA JURÍDICA LABORAL PARA LOS TRABAJADORES EN EL ESTADO Y SUS BENEFICIARIOS		000--		001-CONCILIACION LABORAL PARA LA RESOLUCION DE CONFLICTOS	
POBLACIÓN O ÁREA DE ENFOQUE POTENCIAL	ATRIBUTO DE LA POBLACIÓN O ÁREA DE ENFOQUE:	POBLACIÓN GENERAL DEL ESTADO DE OAXACA		HOMBRES:	1974843	MUJERES:	2157305
				TOTAL:			4132148

PRESUPUESTO ANUAL							
Aprobado	Ampliación	Reducción	Modificado	EJERCIDO T1	EJERCIDO T2	EJERCIDO T3	EJERCIDO T4
13,209,618.00	652,867.23	652,867.23	13,209,618.00	2,595,353.79	0.00	0.00	0.00
				TOTAL EJERCIDO AL TRIMESTRE VIGENTE		2,595,353.79	

PRESUPUESTO TRIMESTRAL DE LA ACTIVIDAD							
Aprobado	Modificado	Comprometido	Devengado	Ejercido	% de Ejercido Vs. Modificado		
3,187,144.50	3,436,670.73	2,595,353.79	2,595,353.79	2,595,353.79	75.52		

DATOS DEL INDICADOR							
Nombre :	PORCENTAJE DE PERSONAS TRABAJADORAS O EMPLEADORAS ATENDIDAS DE MANERA GRATUITA EN MATERIA LABORAL PARA LA RESOLUCIÓN DE CONFLICTOS			Número de indicador :	2825		
Definición :	MIDE EL PORCENTAJE DE PERSONAS TRABAJADORAS O EMPLEADORAS ATENDIDAS DE MANERA GRATUITA EN MATERIA LABORAL PARA LA RESOLUCIÓN DE CONFLICTOS, RESPECTO A LAS QUE SOLICITARON EL SERVICIO						
Método de Cálculo :	(NÚMERO DE PERSONAS TRABAJADORAS O EMPLEADORAS ATENDIDAS / NÚMERO DE PERSONAS TRABAJADORAS O EMPLEADORAS QUE SOLICITARON EL SERVICIO DE CONCILIACIÓN* 100						
Tipo	Dimensión	Frecuencia de Medición	Forma de cálculo del indicador	Tipo de Valor	Sentido Esperado		
GESTIÓN	EFICACIA	TRIMESTRAL	PORCENTAJE	ACUMULADO	ASCENDENTE		

MEDIOS DE VERIFICACIÓN / FUENTE INFORMACIÓN				SUPUESTO			
Informe de actividades de los conciliadores bajo resguardo del Centro de Conciliación Laboral del Estado de Oaxaca				Las y los trabajadores o empleadores solicitan la prestación del servicio de conciliación especializada, gratuita, eficaz, rápida e imparcial en materia laboral.			

DATOS DE LA META							
Definición de la variable Meta:	1 - NÚMERO DE PERSONAS TRABAJADORAS O EMPLEADORAS ATENDIDAS DE MANERA GRATUITA EN MATERIA LABORAL PARA LA RESOLUCIÓN DE CONFLICTOS						
Unidad de medida:	25 - NÚMERO						

LÍNEA BASE				VALOR PROGRAMADO ANUAL			
AÑO	2021	VALOR	0.00	AÑO	2022	VALOR	2,800.00

AVANCE TRIMESTRAL OBRA/ACTIVIDAD							
METAS	1er.TRIMESTRE	2o.TRIMESTRE	3er.TRIMESTRE	4o.TRIMESTRE	CUMPLIMIENTO DE METAS		
PROGRAMACIÓN INICIAL	700.00	700.00	700.00	700.00	T1+T2+T3+T4	2,800.00	
PROGRAMACIÓN ACTUALIZADA	700.00				T1+T2+T3+T4	700.00	
METAS ALCANZADAS	763.00	0.00	0.00	0.00	T1+T2+T3+T4	763.00	
PORCENTAJE ALCANZADO TRIMESTRAL	109.00	0.00	0.00	0.00	PORCENTAJE ALCANZADO ANUAL	27.25	

PORCENTAJE DE CUMPLIMIENTO ALCANZADO EN EL TRIMESTRE: 109.00 %

JEFE ADMINISTRATIVO
INGRID DZOARA AHEDO PEREZ
JEFA DE LA UNIDAD ADMINISTRATIVA

TITULAR DE LA DEPENDENCIA/ENTIDAD
VICTOR ALBERTO QUIROZ ARELLANES
DIRECTOR GENERAL DEL CENTRO DE CONCILIACION LABORAL DEL ESTADO DE OAXACA

REPORTE DE AVANCE DE GESTIÓN

UR 573 - CENTRO DE CONCILIACIÓN LABORAL DEL ESTADO DE OAXACA

PRIMER TRIMESTRE 2022



Gobierno del Estado

ALINEACIÓN PED:

ESTRATEGIA: 02-COMBATIR LA CORRUPCIÓN E IMPUNIDAD EN LOS PROCESOS Y ESTRUCTURAS RESPONSABLES DE LA PROCURACIÓN DE JUSTICIA EN OAXACA A TRAVÉS DE INSTRUMENTOS DE CONTROL Y CONFIANZA, ASÍ COMO EL SEGUIMIENTO PERMANENTE DE LA ACTIVIDAD INSTITUCIONAL.

LÍNEAS DE ACCIÓN: 02-EVALUAR PERIÓDICAMENTE Y SANCIONAR A LAS Y LOS SERVIDORES PÚBLICOS QUE INCURREN EN ACTOS INDEBIDOS DE ACUERDO A SUS FUNCIONES.

UE: 001-CENTRO DE CONCILIACIÓN LABORAL DEL ESTADO DE OAXACA

MATRIZ DE INDICADORES PARA RESULTADOS:

COMPONENTE: 237-CONFLICTO OBRERO - PATRONALES SOLUCIONADO

ACTIVIDAD: 2334-EMITIR CONSTANCIAS EN MATERIA LABORAL.

ESTRUCTURA PROGRAMATICA							
PROGRAMA		SUBPROGRAMA		PROYECTO		OBRA/ACTIVIDAD	
167-DEFENSORÍA JURÍDICA Y JUSTICIA LABORAL		05-SOLUCIÓN DE CONFLICTOS OBRERO - PATRONALES		000--		001-EXPEDIR CONSTANCIAS EN SU MATERIA	
POBLACIÓN O ÁREA DE ENFOQUE POTENCIAL	ATRIBUTO DE LA POBLACIÓN O ÁREA DE ENFOQUE:	POBLACIÓN GENERAL DEL ESTADO DE OAXACA		HOMBRES:	1974843	MUJERES:	2157305
				TOTAL:			4132148

PRESUPUESTO ANUAL							
Aprobado	Ampliación	Reducción	Modificado	EJERCIDO T1	EJERCIDO T2	EJERCIDO T3	EJERCIDO T4
754,869.98	0.00	2,140.36	752,729.62	103,401.07	0.00	0.00	0.00
				TOTAL EJERCIDO AL TRIMESTRE VIGENTE			103,401.07

PRESUPUESTO TRIMESTRAL DE LA ACTIVIDAD							
Aprobado	Modificado	Comprometido	Devengado	Ejercido	% de Ejercido Vs. Modificado		
217,924.40	216,684.04	103,401.07	103,401.07	103,401.07	47.72		

DATOS DEL INDICADOR							
Nombre :				Número de indicador :		2826	
Definición : MIDE EL PORCENTAJE DE CONSTANCIAS EXPEDIDAS RESPECTO A LAS SOLICITADAS							
Método de Cálculo : (NÚMERO DE CONSTANCIAS EXPEDIDAS / NÚMERO DE CONSTANCIAS SOLICITADAS) * 100							
Tipo	Dimensión	Frecuencia de Medición	Forma de cálculo del indicador	Tipo de Valor	Sentido Esperado		
GESTIÓN	EFICIENCIA	TRIMESTRAL	PORCENTAJE	ACUMULADO	ASCENDENTE		

MEDIOS DE VERIFICACIÓN / FUENTE INFORMACIÓN				SUPUESTO			
Informe de actividades de avance de gestión bajo resguardo del cada Conciliador perteneciente al Centro de Conciliación Laboral del Estado de Oaxaca.				A solicitud del público atendido se emiten constancias.			

DATOS DE LA META							
Definición de la variable Meta:				1 - NÚMERO DE CONSTANCIAS EXPEDIDAS			
Unidad de medida:				25 - NÚMERO			

LÍNEA BASE				VALOR PROGRAMADO ANUAL			
AÑO	2021	VALOR	0.00	AÑO	2022	VALOR	5,900.00

AVANCE TRIMESTRAL OBRA/ACTIVIDAD							
METAS	1er.TRIMESTRE	2o.TRIMESTRE	3er.TRIMESTRE	4o.TRIMESTRE	CUMPLIMIENTO DE METAS		
PROGRAMACIÓN INICIAL	1,400.00	1,400.00	1,400.00	1,700.00	T1+T2+T3+T4	5,900.00	
PROGRAMACIÓN ACTUALIZADA	1,400.00				T1+T2+T3+T4	1,400.00	
METAS ALCANZADAS	1,260.00	0.00	0.00	0.00	T1+T2+T3+T4	1,260.00	
PORCENTAJE ALCANZADO TRIMESTRAL	90.00	0.00	0.00	0.00	PORCENTAJE ALCANZADO ANUAL	21.36	

PORCENTAJE DE CUMPLIMIENTO ALCANZADO EN EL TRIMESTRE: 90.00 %

JEFE ADMINISTRATIVO
INGRID DZOARA AHEDO PEREZ
JEFA DE LA UNIDAD ADMINISTRATIVA

TITULAR DE LA DEPENDENCIA/ENTIDAD
VICTOR ALBERTO QUIROZ ARELLANES
DIRECTOR GENERAL DEL CENTRO DE CONCILIACION LABORAL DEL ESTADO DE OAXACA



GOBIERNO DEL ESTADO
DE OAXACA

Oaxaca
CREAR • CONSTRUIR • CRECER



CECOL
Centro de Conciliación
Laboral del Estado de Oaxaca

PROGRAMAS Y PROYECTOS DE INVERSION

NO APLICA



GOBIERNO DEL ESTADO
DE OAXACA

Oaxaca
CREAR • CONSTRUIR • CRECER



CECOL
Centro de Conciliación
Laboral del Estado de Oaxaca

RELACION DE BIENES INMUEBLES QUE COMPONEN EL PATRIMONIO

DEL 01 DE ENERO AL 31 DE MARZO DE 2021
(Pesos)

CUENTA	DESCRIPCIÓN DEL BIEN	Saldo Final
12310	TERRENOS	
12330	EDIFICIOS NO RESIDENCIALES	
12351	EDIFICACIÓN HABITACIONAL EN PROCESO	
12352	EDIFICACIÓN NO HABITACIONAL EN PROCESO	
12353	CONSTRUCCIÓN DE OBRAS PARA EL ABASTECIMIENTO DE AGUA, PETRÓLEO, GAS, ELECTRICIDAD Y TELECOMUNICACION	
12354	DIVISIÓN DE TERRENOS Y CONSTRUCCIÓN DE OBRAS DE URBANIZACIÓN EN PROCESO	
12355	CONSTRUCCIÓN DE VÍAS DE COMUNICACIÓN EN PROCESO	
12356	OTRAS CONSTRUCCIONES DE INGENIERÍA CIVIL U OBRA PESADA EN PROCESO	
12357	INSTALACIONES Y EQUIPAMIENTO EN CONSTRUCCIONES EN PROCESO	
12359	TRABAJOS DE ACABADOS EN EDIFICACIONES Y OTROS TRABAJOS ESPECIALIZADOS EN PROCESO	
12361	EDIFICACIÓN HABITACIONAL EN PROCESO	
12362	EDIFICACIÓN NO HABITACIONAL EN PROCESO	
12363	CONSTRUCCIÓN DE OBRAS PARA EL ABASTECIMIENTO DE AGUA, PETRÓLEO, GAS, ELECTRICIDAD Y TELECOMUNICACION	
12364	DIVISIÓN DE TERRENOS Y CONSTRUCCIÓN DE OBRAS DE URBANIZACIÓN	
12365	CONSTRUCCIÓN DE VÍAS DE COMUNICACIÓN EN PROCESO	
12366	OTRAS CONSTRUCCIONES DE INGENIERÍA CIVIL U OBRA PESADA EN PROCESO	
12367	INSTALACIONES Y EQUIPAMIENTO EN CONSTRUCCIONES EN PROCESO	
12369	TRABAJOS DE ACABADOS EN EDIFICACIONES Y OTROS TRABAJOS ESPECIALIZADOS EN PROCESO	
12390	OTROS BIENES INMUEBLES	
	SUMA TOTAL:	0



RELACION DE BIENES MUEBLES QUE COMPONEN EL PATRIMONIO
DEL 01 DE ENERO AL 31 DE MARZO DE 2022
(Pesos)

CUENTA	DESCRIPCIÓN DEL BIEN	Saldo Final
12411	MUEBLES DE OFICINA Y ESTANTERÍA	194,352.08
12412	MUEBLES, EXCEPTO DE OFICINA Y ESTANTERÍA	
12413	EQUIPO DE CÓMPUTO Y DE TECNOLOGÍAS DE LA INFORMACIÓN	2,750,303.14
12419	OTROS MOBILIARIOS Y EQUIPOS DE ADMINISTRACIÓN	
12421	EQUIPOS Y APARATOS AUDIOVISUALES	2,647,408.98
12422	APARATOS DEPORTIVOS	
12423	CÁMARAS FOTOGRÁFICAS Y DE VIDEO	
12429	OTRO MOBILIARIO Y EQUIPO EDUCACIONAL Y RECREATIVO	
12431	EQUIPO MÉDICO Y DE LABORATORIO	
12432	INSTRUMENTAL MÉDICO Y DE LABORATORIO	
12441	AUTOMÓVILES Y CAMIONES	
12443	EQUIPO AEROESPACIAL	
12445	EMBARCACIONES	
12449	OTROS EQUIPOS DE TRANSPORTE	
12450	EQUIPO DE DEFENSA Y SEGURIDAD	
12461	MAQUINARIA Y EQUIPO AGROPECUARIO	
12462	MAQUINARIA Y EQUIPO INDUSTRIAL	
12463	MAQUINARIA Y EQUIPO DE CONSTRUCCIÓN	
12464	SISTEMAS DE AIRE ACONDICIONADO, CALEFACCIÓN Y DE REFRIGERACIÓN INDUSTRIAL Y COMERCIAL	25,000
12465	EQUIPO DE COMUNICACIÓN Y TELECOMUNICACIÓN	
12466	EQUIPOS DE GENERACIÓN ELÉCTRICA, APARATOS Y ACCESORIOS ELÉCTRICOS	
12467	HERRAMIENTAS Y MÁQUINAS-HERRAMIENTA	
12469	OTROS EQUIPOS	
12471	BIENES ARTÍSTICOS, CULTURALES Y CIENTÍFICOS	
12483	AVES	
12484	OVINOS Y CAPRINOS	
12486	EQUINOS	
12487	ESPECIES MENORES Y DE ZOOLOGICO	
12488	ÁRBOLES Y PLANTAS	
12489	OTROS ACTIVOS BIOLÓGICOS	
	SUMA TOTAL:	5,617,064.20



GOBIERNO DEL ESTADO
DE OAXACA



CECOL
Centro de Conciliación
Laboral del Estado de Oaxaca

RELACION DE CUENTAS BANCARIAS PRODUCTIVAS ESPECIFICAS
DEL 01 DE ENERO AL 31 DE MARZO DE 2022

FONDO, PROGRAMA O CONVENIO	DATOS DE LA CUENTA BANCARIA		
	INSTITUCION BANCARIA	NUMERO DE CUENTA	FECHA DE APERTURA

NO APLICA



GOBIERNO DEL ESTADO
DE OAXACA

Oaxaca
CREAR • CONSTRUIR • CRECER



CECOL
Centro de Conciliación
Laboral del Estado de Oaxaca

RELACION DE ESQUEMAS BURSATILES Y COBERTURAS FINANCIERAS

NO APLICA



GOBIERNO DEL ESTADO
DE OAXACA

Oaxaca
CREAR • CONSTRUIR • CRECER



CECOL
Centro de Conciliación
Laboral del Estado de Oaxaca

Montos pagados por ayudas y subsidios
Periodo (fecha)

Concepto	Ayuda	Subsidio	Sector (económico o social)	Beneficiario	CURP	RFC	Monto Pagado

NO APLICA

CENTRO DE CONCILIACIÓN LABORAL DEL ESTADO DE OAXACA

Estado de Situación Financiera Detallado - LDF

Al 31 de diciembre de 2021 y al 31 de marzo de 2022

(PESOS)

Concepto	31 de marzo de 2022	31 de diciembre de 2021	Concepto	31 de marzo de 2022	31 de diciembre de 2021
ACTIVO			PASIVO		
Activo Circulante			Pasivo Circulante		
Efectivo y Equivalentes	290,601	13477	Cuentas por Pagar a Corto Plazo	635,472	182087
Efectivo	0	0	Servicios Personales por Pagar a Corto Plazo	0	0
Bancos/Tesorería	0	0	Proveedores por Pagar a Corto Plazo	635,472	182087
Bancos/Dependencias y Otros	290,601	13477	Contratistas por Obras Públicas por Pagar a Corto Plazo	0	0
Inversiones Temporales (Hasta 3 meses)	0	0	Participaciones y Aportaciones por Pagar a Corto Plazo	0	0
Fondos con Afectación Específica	0	0	Transferencias Otorgadas por Pagar a Corto Plazo	0	0
Depósitos de Fondos de Terceros en Garantía y/o Administración	0	0	Intereses, Comisiones y Otros Gastos de la Deuda Pública por Pagar a Corto Plazo	0	0
Otros Efectivos y Equivalentes	0	0	Retenciones y Contribuciones por Pagar a Corto Plazo	0	0
Derechos a Recibir Efectivo o Equivalentes	302,924	168610	Devoluciones de la Ley de Ingresos por Pagar a Corto Plazo	0	0
Inversiones Financieras de Corto Plazo	0	0	Otras Cuentas por Pagar a Corto Plazo	0	0
Cuentas por Cobrar a Corto Plazo	0	0	Documentos por Pagar a Corto Plazo	0	0
Deudores Diversos por Cobrar a Corto Plazo	0	0	Documentos Comerciales por Pagar a Corto Plazo	0	0
Ingresos por Recuperar a Corto Plazo	0	0	Documentos con Contratistas por Obras Públicas por Pagar a Corto Plazo	0	0
Deudores por Anticipos de la Tesorería a Corto Plazo	0	0	Otros Documentos por Pagar a Corto Plazo	0	0
Préstamos Otorgados a Corto Plazo	0	0	Porción a Corto Plazo de la Deuda Pública a Largo Plazo	0	0
Otros Derechos a Recibir Efectivo o Equivalentes a Corto Plazo	302,924	168610	Porción a Corto Plazo de la Deuda Pública	0	0
Derechos a Recibir Bienes o Servicios	0	0	Porción a Corto Plazo de Arrendamiento Financiero	0	0
Anticipo a Proveedores por Adquisición de Bienes y Prestación de Servicios a Corto Plazo	0	0	Títulos y Valores a Corto Plazo	0	0
Anticipo a Proveedores por Adquisición de Bienes Inmuebles y Muebles a Corto Plazo	0	0	Pasivos Diferidos a Corto Plazo	0	0
Anticipo a Proveedores por Adquisición de Bienes Intangibles a Corto Plazo	0	0	Ingresos Cobrados por Adelantado a Corto Plazo	0	0
Anticipo a Contratistas por Obras Públicas a Corto Plazo	0	0	Intereses Cobrados por Adelantado a Corto Plazo	0	0
Otros Derechos a Recibir Bienes o Servicios a Corto Plazo	0	0	Otros Pasivos Diferidos a Corto Plazo	0	0
Inventarios	0	0	Fondos y Bienes de Terceros en Garantía y/o Administración a Corto Plazo	0	0
Inventario de Mercancías para Venta	0	0	Fondos en Garantía a Corto Plazo	0	0
Inventario de Mercancías Terminadas	0	0	Fondos en Administración a Corto Plazo	0	0
Inventario de Mercancías en Proceso de Elaboración	0	0	Fondos Contingentes a Corto Plazo	0	0
Inventario de Materias Primas, Materiales y Suministros para Producción	0	0	Fondos de Fideicomisos, Mandatos y Contratos Análogos a Corto Plazo	0	0
Bienes en Tránsito	0	0	Otros Fondos de Terceros en Garantía y/o Administración a Corto Plazo	0	0
Almacenes	0	0	Valores y Bienes en Garantía a Corto Plazo	0	0
Estimación por Pérdida o Deterioro de Activos Circulantes	0	0	Provisiones a Corto Plazo	0	0
Estimaciones para Cuentas Incobrables por Derechos a Recibir Efectivo o Equivalentes	0	0	Provisión para Demandas y Juicios a Corto Plazo	0	0
Estimación por Deterioro de Inventarios	0	0	Provisión para Contingencias a Corto Plazo	0	0
Otros Activos Circulantes	0	0	Otras Provisiones a Corto Plazo	0	0
Valores en Garantía	0	0	Otros Pasivos a Corto Plazo	0	0
Bienes en Garantía (excluye depósitos de fondos)	0	0	Ingresos por Clasificar	0	0
Bienes Derivados de Embargos, Decomisos, Aseguramientos y Dación en Pago	0	0	Recaudación por Participar	0	0
Adquisición con Fondos de Terceros	0	0	Otros Pasivos Circulantes	0	0
Total de Activos Circulantes	593,525	182087	Total de Pasivos Circulantes	635,472	182087
Activo No Circulante			Pasivo No Circulante		
Inversiones Financieras a Largo Plazo	0	0	Cuentas por Pagar a Largo Plazo	0	0
Derechos a Recibir Efectivo o Equivalentes a Largo Plazo	0	0	Documentos por Pagar a Largo Plazo	0	0
Bienes Inmuebles, Infraestructura y Construcciones en Proceso	0	0	Deuda Pública a Largo Plazo	0	0
Bienes Muebles	5,617,064	25,000	Pasivos Diferidos a Largo Plazo	0	0
Activos Intangibles	0	0	Fondos y Bienes de Terceros en Garantía y/o en Administración a Largo Plazo	0	0
Depreciación, Deterioro y Amortización Acumulada de Bienes	0	0	Provisiones a Largo Plazo	0	0
Activos Diferidos	0	0			
Estimación por Pérdida o Deterioro de Activos no Circulantes	0	0	Total de Pasivos No Circulantes	0	0
Otros Activos no Circulantes	0	0			
Total de Activos No Circulantes	5,617,064	25000	Total del Pasivo	635,472	182087
Total del Activo	6,210,589	207087	HACIENDA PÚBLICA/PATRIMONIO		
			Hacienda Pública/Patrimonio Contribuido	5592064	0
			Aportaciones	0	0
			Donaciones de Capital	0	0
			Actualización de la Hacienda Pública/Patrimonio	5,592,064	0
			Hacienda Pública/Patrimonio Generado	-16,947	25000
			Resultados del Ejercicio (Ahorro/ Desahorro)	-41,947	25000
			Resultados de Ejercicios Anteriores	25,000	0
			Revalúos	0	0
			Reservas	0	0
			Rectificaciones de Resultados de Ejercicios Anteriores	0	0
			Exceso o Insuficiencia en la Actualización de la Hacienda Pública/Patrimonio	0	0
			Resultado por Posición Monetaria	0	0
			Resultado por Tenencia de Activos no Monetarios	0	0
			Total Hacienda Pública/Patrimonio	5,575,117	25000
			Total del Pasivo y Hacienda Pública/Patrimonio	6,210,589	207087

CENTRO DE CONCILIACIÓN LABORAL DEL ESTADO DE OAXACA
Balance Presupuestario - LDF
Del 1 de enero al 31 de marzo de 2022
(PESOS)

Concepto	Estimado/ Aprobado	Devengado	Recaudado/ Pagado
A. Ingresos Totales (A = A1+A2+A3)	2,744,904	2,744,904	2,744,904
A1. Ingresos de Libre Disposición	2,744,904	2,744,904	2,744,904
A2. Transferencias Federales Etiquetadas			
A3. Financiamiento Neto			
B. Egresos Presupuestarios¹ (B = B1+B2)	2,744,904	2,744,904	2,744,904
B1. Gasto No Etiquetado (sin incluir Amortización de la Deuda Pública)	2,744,904	2,744,904	2,744,904
B2. Gasto Etiquetado (sin incluir Amortización de la Deuda Pública)			
C. Remanentes del Ejercicio Anterior (C = C1 + C2)			
C1. Remanentes de Ingresos de Libre Disposición aplicados en el periodo			
C2. Remanentes de Transferencias Federales Etiquetadas aplicados en el periodo			
I. Balance Presupuestario (I = A - B + C)			
II. Balance Presupuestario sin Financiamiento Neto (II = I - A3)			
III. Balance Presupuestario sin Financiamiento Neto y sin Remanentes del Ejercicio Anterior (III = II - C)			

Concepto	Aprobado	Devengado	Pagado
E. Intereses, Comisiones y Gastos de la Deuda (E = E1+E2)			
E1. Intereses, Comisiones y Gastos de la Deuda con Gasto No Etiquetado			
E2. Intereses, Comisiones y Gastos de la Deuda con Gasto Etiquetado			
IV. Balance Primario (IV = III + E)			

Concepto	Estimado/ Aprobado	Devengado	Recaudado/ Pagado
F. Financiamiento (F = F1 + F2)			
F1. Financiamiento con Fuente de Pago de Ingresos de Libre Disposición			
F2. Financiamiento con Fuente de Pago de Transferencias Federales Etiquetadas			
G. Amortización de la Deuda (G = G1 + G2)			
G1. Amortización de la Deuda Pública con Gasto No Etiquetado			
G2. Amortización de la Deuda Pública con Gasto Etiquetado			
A3. Financiamiento Neto (A3 = F - G)			

Concepto	Estimado/ Aprobado	Devengado	Recaudado/ Pagado
A1. Ingresos de Libre Disposición	2,744,904	2,744,904	2,744,904
A3.1. Financiamiento Neto con Fuente de Pago de Ingresos de Libre Disposición (A3.1 = F1 - G1)			
F1. Financiamiento con Fuente de Pago de Ingresos de Libre Disposición			
G1. Amortización de la Deuda Pública con Gasto No Etiquetado			
B1. Gasto No Etiquetado (sin incluir Amortización de la Deuda Pública)	2,744,904	2,744,904	2,744,904
C1. Remanentes de Ingresos de Libre Disposición aplicados en el periodo			
V. Balance Presupuestario de Recursos Disponibles (V = A1 + A3.1 - B1 + C1)			
VI. Balance Presupuestario de Recursos Disponibles sin Financiamiento Neto (VI = V - A3.1)			

CENTRO DE CONCILIACION LABORAL DEL ESTADO DE OAXACA
Estado Analítico de Ingreso Detallado - LDF
Del 1 de enero al 31 de marzo de 2022
(PESOS)

Concepto	Ingreso					Diferencia
	Estimado	Ampliaciones/ (Reducciones)	Modificado	Devengado	Recaudado	
Ingresos de Libre Disposición						
A. Impuestos						
B. Cuotas y Aportaciones de Seguridad Social						
C. Contribuciones de Mejoras						
D. Derechos						
E. Productos						
F. Aprovechamientos						
G. Ingresos por Ventas de Bienes y Servicios						
H. Participaciones (H=h1+h2+h3+h4+h5+h6+h7+h8+h9+h10+h11)	0	0	0	0	0	0
h1) Fondo General de Participaciones						
h2) Fondo de Fomento Municipal						
h3) Fondo de Fiscalización y Recaudación						
h4) Fondo de Compensación						
h5) Fondo de Extracción de Hidrocarburos						
h6) Impuesto Especial Sobre Producción y Servicios						
h7) 0.136% de la Recaudación Federal Participable						
h8) 3.17% Sobre Extracción de Petróleo						
h9) Gasolinas y Diésel						
h10) Fondo del Impuesto Sobre la Renta						
h11) Fondo de Estabilización de los Ingresos de las Entidades Federativas						
I. Incentivos Derivados de la Colaboración Fiscal (I=i1+i2+i3+i4+i5)	0	0	0	0	0	0
i1) Tenencia o Uso de Vehículos						
i2) Fondo de Compensación ISAN						
i3) Impuesto Sobre Automóviles Nuevos						
i4) Fondo de Compensación de Repecos-Intermedios						
i5) Otros Incentivos Económicos						
J. Transferencias	14,648,976	-142,315	14,506,661	2,744,904	2,427,752	11,761,757
K. Convenios						
K1) Otros Convenios y Subsidios						
L. Otros Ingresos de Libre Disposición (L=l1+l2)						
l1) Participaciones en Ingresos Locales						
l2) Otros Ingresos de Libre Disposición						
I. Total de Ingresos de Libre Disposición (I=A+B+C+D+E+F+G+H+I+J+K+L)	14,648,976	-142,315	14,506,661	2,744,904	2,427,752	11,761,757
Ingresos Excedentes de Ingresos de Libre Disposición						
Transferencias Federales Etiquetadas						
A. Aportaciones (A=a1+a2+a3+a4+a5+a6+a7+a8)	0	0	0	0	0	0
a1) Fondo de Aportaciones para la Nómina Educativa y Gasto Operativo						
a2) Fondo de Aportaciones para los Servicios de Salud						
a3) Fondo de Aportaciones para la Infraestructura Social						
a4) Fondo de Aportaciones para el Fortalecimiento de los Municipios y de las Demarcaciones Territoriales del Distrito Federal						
a5) Fondo de Aportaciones Múltiples						
a6) Fondo de Aportaciones para la Educación Tecnológica y de Adultos						
a7) Fondo de Aportaciones para la Seguridad Pública de los Estados y del Distrito Federal						
a8) Fondo de Aportaciones para el Fortalecimiento de las Entidades Federativas						
B. Convenios (B=b1+b2+b3+b4)	0	0	0	0	0	0
b1) Convenios de Protección Social en Salud						
b2) Convenios de Descentralización						
b3) Convenios de Reasignación						
b4) Otros Convenios y Subsidios						
C. Fondos Distintos de Aportaciones (C=c1+c2)	0	0	0	0	0	0
c1) Fondo para Entidades Federativas y Municipios Productores de Hidrocarburos						
c2) Fondo Minero						
D. Transferencias, Subsidios y Subvenciones, y Pensiones y Jubilaciones						
E. Otras Transferencias Federales Etiquetadas						
II. Total de Transferencias Federales Etiquetadas (II = A + B + C + D + E)	0	0	0	0	0	0
III. Ingresos Derivados de Financiamientos (III = A)	0	0	0	0	0	0
A. Ingresos Derivados de Financiamientos						
IV. Total de Ingresos (IV = I + II + III)	14,648,976	-142,315	14,506,661	2,744,904	2,427,752	11,761,757
Datos Informativos						
1. Ingresos Derivados de Financiamientos con Fuente de Pago de Ingresos de Libre Disposición						
2. Ingresos Derivados de Financiamientos con Fuente de Pago de Transferencias Federales Etiquetadas						
3. Ingresos Derivados de Financiamientos (3 = 1 + 2)	0	0	0	0	0	0

CENTRO DE CONCILIACION LABORAL DEL ESTADO DE OAXACA
Informe Analítico de la Deuda Pública y Otros Pasivos - LDF
Del 1 de enero al 31 de marzo de 2022
(PESOS)

Denominación de la Deuda Pública y Otros Pasivos	Saldo al 31 de diciembre de 2021	Disposiciones del Periodo (e)	Amortizaciones del Periodo (f)	Revaluaciones, Reclasificaciones y Otros Ajustes (g)	Saldo Final del Periodo (h) h=d+e-f+g	Pago de Intereses del Periodo (i)	Pago de Comisiones y demás costos asociados durante el Periodo (j)
1. Deuda Pública (1=A+B)							
A. Corto Plazo (A=a1+a2+a3)							
a1) Instituciones de Crédito							
a2) Títulos y Valores							
a3) Arrendamientos Financieros							
B. Largo Plazo (B=b1+b2+b3)							
b1) Instituciones de Crédito							
b2) Títulos y Valores							
b3) Arrendamientos Financieros							
2. Otros Pasivos	182,086	0	0	0	635,472		
3. Total de la Deuda Pública y Otros Pasivos (3=1+2)	182,086	0	0	0	635,472		
4. Deuda Contingente ¹ (Informativo)							
A. Deuda Contingente 1							
B. Deuda Contingente 2							
C. Deuda Contingente XX							
5. Valor de Instrumentos Bono Cupón Cero ² (Informativo)							
A. Instrumento Bono Cupón Cero 1							
B. Instrumento Bono Cupón Cero 2							
C. Instrumento Bono Cupón Cero XX							

¹ Se refiere a cualquier Financiamiento sin fuente o garantía de pago definida, que sea asumida de manera solidaria o subsidiaria por las Entidades Federativas con sus Municipios, organismos descentralizados y empresas de participación estatal mayoritaria y fideicomisos, locales o municipales, y por los Municipios con sus respectivos organismos descentralizados y empresas de participación municipal mayoritaria.

² Se refiere al valor del Bono Cupón Cero que respalda el pago de los créditos asociados al mismo (Activo).

Obligaciones a Corto Plazo (k)	Monto Contratado (l)	Plazo Pactado (m)	Tasa de Interés (n)	Comisiones y Costos Relacionados (o)	Tasa Efectiva (p)
6. Obligaciones a Corto Plazo (Informativo)					
A. Crédito 1					
B. Crédito 2					
C. Crédito XX					

CENTRO DE CONCILIACIÓN LABORAL DEL ESTADO DE OAXACA Informe Analítico de Obligaciones Diferentes de Financiamientos -LDF Del 1 de enero al 31 de marzo de 2022 (PESOS)										
Denominación de las Obligaciones Diferentes de Financiamiento (c)	Fecha del Contrato (d)	Fecha de inicio de operación del proyecto (e)	Fecha de vencimiento (f)	Monto de la inversión pactado (g)	Plazo pactado (h)	Monto promedio mensual del pago de la contraprestación (i)	Monto promedio mensual del pago de la contraprestación correspondiente al pago de inversión (j)	Monto pagado de la inversión al 30 de XXXX de 20XX (k)	Monto pagado de la inversión actualizado al 30 de XXXX de 20XX (l)	Saldo pendiente por pagar de la inversión al 30 de XXXX de 20XX (m = g - l)
A. Asociaciones Público Privadas (APP's) (A=a+b+c+d) a) APP 1 b) APP 2 c) APP 3 d) APP XX										
B. Otros Instrumentos (B=a+b+c+d) a) Otro Instrumento 1 b) Otro Instrumento 2 c) Otro Instrumento 3 d) Otro Instrumento XX										
C. Total de Obligaciones Diferentes de Financiamiento (C=A+B)										

No aplica

CENTRO DE CONCILIACION LABORAL DEL ESTADO DE OAXACA
Estado Analítico del Ejercicio del Presupuesto de Egresos Detallado - LDF
Clasificación por Objeto del Gasto (Capítulo y Concepto)
Del 1 de enero al 31 de marzo de 2022
(PESOS)

Concepto	Egresos					Subejercicio
	Aprobado	Ampliaciones/ (Reducciones)	Modificado	Devengado	Pagado	
I. Gasto No Etiquetado (I=A+B+C+D+E+F+G+H+I)	14,648,976	- 142,315	14,506,661	2,744,904	2,427,752	11,761,757
A. Servicios Personales (A=a1+a2+a3+a4+a5+a6+a7)	0	0	0	0	0	0
a1) Remuneraciones al Personal de Carácter Permanente	0	0	0	0	0	0
a2) Remuneraciones al Personal de Carácter Transitorio	0	0	0	0	0	0
a3) Remuneraciones Adicionales y Especiales	0	0	0	0	0	0
a4) Seguridad Social	0	0	0	0	0	0
a5) Otras Prestaciones Sociales y Económicas	0	0	0	0	0	0
a6) Previsiones	0	0	0	0	0	0
a7) Pago de Estímulos a Servidores Públicos	0	0	0	0	0	0
B. Materiales y Suministros (B=b1+b2+b3+b4+b5+b6+b7+b8+b9)	0	0	0	0	0	0
b1) Materiales de Administración, Emisión de Documentos y Artículos Of	0	0	0	0	0	0
b2) Alimentos y Utensilios	0	0	0	0	0	0
b3) Materias Primas y Materiales de Producción y Comercialización	0	0	0	0	0	0
b4) Materiales y Artículos de Construcción y de Reparación	0	0	0	0	0	0
b5) Productos Químicos, Farmacéuticos y de Laboratorio	0	0	0	0	0	0
b6) Combustibles, Lubricantes y Aditivos	0	0	0	0	0	0
b7) Vestuario, Blancos, Prendas de Protección y Artículos Deportivos	0	0	0	0	0	0
b8) Materiales y Suministros Para Seguridad	0	0	0	0	0	0
b9) Herramientas, Refacciones y Accesorios Menores	0	0	0	0	0	0
C. Servicios Generales (C=c1+c2+c3+c4+c5+c6+c7+c8+c9)	0	0	0	0	0	0
c1) Servicios Básicos	0	0	0	0	0	0
c2) Servicios de Arrendamiento	0	0	0	0	0	0
c3) Servicios Profesionales, Científicos, Técnicos y Otros Servicios	0	0	0	0	0	0
c4) Servicios Financieros, Bancarios y Comerciales	0	0	0	0	0	0
c5) Servicios de Instalación, Reparación, Mantenimiento y Conservación	0	0	0	0	0	0
c6) Servicios de Comunicación Social y Publicidad	0	0	0	0	0	0
c7) Servicios de Traslado y Viáticos	0	0	0	0	0	0
c8) Servicios Oficiales	0	0	0	0	0	0
c9) Otros Servicios Generales	0	0	0	0	0	0
D. Transferencias, Asignaciones, Subsidios y Otras Ayudas (D=d1+d2+d3+d4+d5+d6+d7+d8+d9)	14,648,976	- 142,315	14,506,661	2,744,904	2,427,752	11,761,757
d1) Transferencias Internas y Asignaciones al Sector Público	14,648,976	-142,315	14,506,661	2,744,904	2,427,752	11,761,757
d2) Transferencias al Resto del Sector Público	0	0	0	0	0	0
d3) Subsidios y Subvenciones	0	0	0	0	0	0
d4) Ayudas Sociales	0	0	0	0	0	0
d5) Pensiones y Jubilaciones	0	0	0	0	0	0
d6) Transferencias a Fideicomisos, Mandatos y Otros Análogos	0	0	0	0	0	0
d7) Transferencias a la Seguridad Social	0	0	0	0	0	0
d8) Donativos	0	0	0	0	0	0
d9) Transferencias al Exterior	0	0	0	0	0	0
E. Bienes Muebles, Inmuebles e Intangibles (E=e1+e2+e3+e4+e5+e6+e7+e8+e9)	0	0	0	0	0	0
e1) Mobiliario y Equipo de Administración	0	0	0	0	0	0
e2) Mobiliario y Equipo Educativo y Recreativo	0	0	0	0	0	0
e3) Equipo e Instrumental Médico y de Laboratorio	0	0	0	0	0	0
e4) Vehículos y Equipo de Transporte	0	0	0	0	0	0
e5) Equipo de Defensa y Seguridad	0	0	0	0	0	0
e6) Maquinaria, Otros Equipos y Herramientas	0	0	0	0	0	0
e7) Activos Biológicos	0	0	0	0	0	0
e8) Bienes Inmuebles	0	0	0	0	0	0
e9) Activos Intangibles	0	0	0	0	0	0
F. Inversión Pública (F=f1+f2+f3)	0	0	0	0	0	0
f1) Obra Pública en Bienes de Dominio Público	0	0	0	0	0	0
f2) Obra Pública en Bienes Propios	0	0	0	0	0	0
f3) Proyectos Productivos y Acciones de Fomento	0	0	0	0	0	0
G. Inversiones Financieras y Otras Provisiones (G=g1+g2+g3+g4+g5+g6+g7)	0	0	0	0	0	0
g1) Inversiones Para el Fomento de Actividades Productivas	0	0	0	0	0	0
g2) Acciones y Participaciones de Capital	0	0	0	0	0	0
g3) Compra de Títulos y Valores	0	0	0	0	0	0
g4) Concesión de Préstamos	0	0	0	0	0	0
g5) Inversiones en Fideicomisos, Mandatos y Otros Análogos	0	0	0	0	0	0
Fideicomiso de Desastres Naturales (Informativo)	0	0	0	0	0	0
g6) Otras Inversiones Financieras	0	0	0	0	0	0
g7) Provisiones para Contingencias y Otras Erogaciones Especiales	0	0	0	0	0	0
H. Participaciones y Aportaciones (H=h1+h2+h3)	0	0	0	0	0	0
h1) Participaciones	0	0	0	0	0	0
h2) Aportaciones	0	0	0	0	0	0
h3) Convenios	0	0	0	0	0	0
I. Deuda Pública (I=i1+i2+i3+i4+i5+i6+i7)	0	0	0	0	0	0
i1) Amortización de la Deuda Pública	0	0	0	0	0	0
i2) Intereses de la Deuda Pública	0	0	0	0	0	0
i3) Comisiones de la Deuda Pública	0	0	0	0	0	0
i4) Gastos de la Deuda Pública	0	0	0	0	0	0
i5) Costo por Coberturas	0	0	0	0	0	0
i6) Apoyos Financieros	0	0	0	0	0	0
i7) Adeudos de Ejercicios Fiscales Anteriores (ADEFAS)	0	0	0	0	0	0

Concepto	Egresos					Subejercicio
	Aprobado	Ampliaciones/ (Reducciones)	Modificado	Devengado	Pagado	
II. Gasto Etiquetado (II=A+B+C+D+E+F+G+H+I)	0	0	0	0	0	0
A. Servicios Personales (A=a1+a2+a3+a4+a5+a6+a7)	0	0	0	0	0	0
a1) Remuneraciones al Personal de Carácter Permanente	0	0	0	0	0	0
a2) Remuneraciones al Personal de Carácter Transitorio	0	0	0	0	0	0
a3) Remuneraciones Adicionales y Especiales	0	0	0	0	0	0
a4) Seguridad Social	0	0	0	0	0	0
a5) Otras Prestaciones Sociales y Económicas	0	0	0	0	0	0
a6) Previsiones	0	0	0	0	0	0
a7) Pago de Estímulos a Servidores Públicos	0	0	0	0	0	0
B. Materiales y Suministros (B=b1+b2+b3+b4+b5+b6+b7+b8+b9)	0	0	0	0	0	0
b1) Materiales de Administración, Emisión de Documentos y Artículos Of	0	0	0	0	0	0
b2) Alimentos y Utensilios	0	0	0	0	0	0
b3) Materias Primas y Materiales de Producción y Comercialización	0	0	0	0	0	0
b4) Materiales y Artículos de Construcción y de Reparación	0	0	0	0	0	0
b5) Productos Químicos, Farmacéuticos y de Laboratorio	0	0	0	0	0	0
b6) Combustibles, Lubricantes y Aditivos	0	0	0	0	0	0
b7) Vestuario, Blancos, Prendas de Protección y Artículos Deportivos	0	0	0	0	0	0
b8) Materiales y Suministros Para Seguridad	0	0	0	0	0	0
b9) Herramientas, Refacciones y Accesorios Menores	0	0	0	0	0	0
C. Servicios Generales (C=c1+c2+c3+c4+c5+c6+c7+c8+c9)	0	0	0	0	0	0
c1) Servicios Básicos	0	0	0	0	0	0
c2) Servicios de Arrendamiento	0	0	0	0	0	0
c3) Servicios Profesionales, Científicos, Técnicos y Otros Servicios	0	0	0	0	0	0
c4) Servicios Financieros, Bancarios y Comerciales	0	0	0	0	0	0
c5) Servicios de Instalación, Reparación, Mantenimiento y Conservación	0	0	0	0	0	0
c6) Servicios de Comunicación Social y Publicidad	0	0	0	0	0	0
c7) Servicios de Traslado y Viáticos	0	0	0	0	0	0
c8) Servicios Oficiales	0	0	0	0	0	0
c9) Otros Servicios Generales	0	0	0	0	0	0
D. Transferencias, Asignaciones, Subsidios y Otras Ayudas (D=d1+d2+d3+d4+d5+d6+d7+d8+d9)	0	0	0	0	0	0
d1) Transferencias Internas y Asignaciones al Sector Público	0	0	0	0	0	0
d2) Transferencias al Resto del Sector Público	0	0	0	0	0	0
d3) Subsidios y Subvenciones	0	0	0	0	0	0
d4) Ayudas Sociales	0	0	0	0	0	0
d5) Pensiones y Jubilaciones	0	0	0	0	0	0
d6) Transferencias a Fideicomisos, Mandatos y Otros Análogos	0	0	0	0	0	0
d7) Transferencias a la Seguridad Social	0	0	0	0	0	0
d8) Donativos	0	0	0	0	0	0
d9) Transferencias al Exterior	0	0	0	0	0	0
E. Bienes Muebles, Inmuebles e Intangibles (E=e1+e2+e3+e4+e5+e6+e7+e8+e9)	0	0	0	0	0	0
e1) Mobiliario y Equipo de Administración	0	0	0	0	0	0
e2) Mobiliario y Equipo Educativo y Recreativo	0	0	0	0	0	0
e3) Equipo e Instrumental Médico y de Laboratorio	0	0	0	0	0	0
e4) Vehículos y Equipo de Transporte	0	0	0	0	0	0
e5) Equipo de Defensa y Seguridad	0	0	0	0	0	0
e6) Maquinaria, Otros Equipos y Herramientas	0	0	0	0	0	0
e7) Activos Biológicos	0	0	0	0	0	0
e8) Bienes Inmuebles	0	0	0	0	0	0
e9) Activos Intangibles	0	0	0	0	0	0
F. Inversión Pública (F=f1+f2+f3)	0	0	0	0	0	0
f1) Obra Pública en Bienes de Dominio Público	0	0	0	0	0	0
f2) Obra Pública en Bienes Propios	0	0	0	0	0	0
f3) Proyectos Productivos y Acciones de Fomento	0	0	0	0	0	0
G. Inversiones Financieras y Otras Provisiones (G=g1+g2+g3+g4+g5+g6+g7)	0	0	0	0	0	0
g1) Inversiones Para el Fomento de Actividades Productivas	0	0	0	0	0	0
g2) Acciones y Participaciones de Capital	0	0	0	0	0	0
g3) Compra de Títulos y Valores	0	0	0	0	0	0
g4) Concesión de Préstamos	0	0	0	0	0	0
g5) Inversiones en Fideicomisos, Mandatos y Otros Análogos	0	0	0	0	0	0
Fideicomiso de Desastres Naturales (Informativo)	0	0	0	0	0	0
g6) Otras Inversiones Financieras	0	0	0	0	0	0
g7) Provisiones para Contingencias y Otras Erogaciones Especiales	0	0	0	0	0	0
H. Participaciones y Aportaciones (H=h1+h2+h3)	0	0	0	0	0	0
h1) Participaciones	0	0	0	0	0	0
h2) Aportaciones	0	0	0	0	0	0
h3) Convenios	0	0	0	0	0	0
I. Deuda Pública (I=i1+i2+i3+i4+i5+i6+i7)	0	0	0	0	0	0
i1) Amortización de la Deuda Pública	0	0	0	0	0	0
i2) Intereses de la Deuda Pública	0	0	0	0	0	0
i3) Comisiones de la Deuda Pública	0	0	0	0	0	0
i4) Gastos de la Deuda Pública	0	0	0	0	0	0
i5) Costo por Coberturas	0	0	0	0	0	0
i6) Apoyos Financieros	0	0	0	0	0	0
i7) Adeudos de Ejercicios Fiscales Anteriores (ADEFAS)	0	0	0	0	0	0
III. Total de Egresos (III = I + II)	14,648,976	-142,315	14,506,661	2,744,904	2,427,752	11,761,757

CENTRO DE CONCILIACION LABORAL DEL ESTADO DE OAXACA
Estado Analítico del Ejercicio del Presupuesto de Egresos Detallado - LDF
Clasificación Funcional (Finalidad y Función)
Del 1 de enero al 31 de marzo de 2022
(PESOS)

Concepto	Egresos					Subejercicio
	Aprobado	Ampliaciones/ (Reducciones)	Modificado	Devengado	Pagado	
I. Gasto No Etiquetado (I=A+B+C+D)	14,648,976	-142,315	14,506,661	2,744,904	2,427,752	11,761,757
A. Gobierno (A=a1+a2+a3+a4+a5+a6+a7+a8)	14,648,976	-142,315	14,506,661	2,744,904	2,427,752	11,761,757
a1) Legislación	0	0	0	0	0	0
a2) Justicia	14,648,976	-142,315	14,506,661	2,744,904	2,427,752	11,761,757
a3) Coordinación de la Política de Gobierno	0	0	0	0	0	0
a4) Relaciones Exteriores	0	0	0	0	0	0
a5) Asuntos Financieros y Hacendarios	0	0	0	0	0	0
a6) Seguridad Nacional	0	0	0	0	0	0
a7) Asuntos de Orden Público y de Seguridad Interior	0	0	0	0	0	0
a8) Otros Servicios Generales	0	0	0	0	0	0
B. Desarrollo Social (B=b1+b2+b3+b4+b5+b6+b7)	0	0	0	0	0	0
b1) Protección Ambiental	0	0	0	0	0	0
b2) Vivienda y Servicios a la Comunidad	0	0	0	0	0	0
b3) Salud	0	0	0	0	0	0
b4) Recreación, Cultura y Otras Manifestaciones Sociales	0	0	0	0	0	0
b5) Educación	0	0	0	0	0	0
b6) Protección Social	0	0	0	0	0	0
b7) Otros Asuntos Sociales	0	0	0	0	0	0
C. Desarrollo Económico (C=c1+c2+c3+c4+c5+c6+c7+c8+c9)	0	0	0	0	0	0
c1) Asuntos Económicos, Comerciales y Laborales en General	0	0	0	0	0	0
c2) Agropecuaria, Silvicultura, Pesca y Caza	0	0	0	0	0	0
c3) Combustibles y Energía	0	0	0	0	0	0
c4) Minería, Manufacturas y Construcción	0	0	0	0	0	0
c5) Transporte	0	0	0	0	0	0
c6) Comunicaciones	0	0	0	0	0	0
c7) Turismo	0	0	0	0	0	0
c8) Ciencia, Tecnología e Innovación	0	0	0	0	0	0
c9) Otras Industrias y Otros Asuntos Económicos	0	0	0	0	0	0
D. Otras No Clasificadas en Funciones Anteriores (D=d1+d2+d3+d4)	0	0	0	0	0	0
d1) Transacciones de la Deuda Pública / Costo Financiero de la Deuda	0	0	0	0	0	0
d2) Transferencias, Participaciones y Aportaciones Entre Diferentes Niveles y Órdenes de Gobierno	0	0	0	0	0	0
d3) Saneamiento del Sistema Financiero	0	0	0	0	0	0
d4) Adeudos de Ejercicios Fiscales Anteriores	0	0	0	0	0	0
II: Gasto Etiquetado (II=A+B+C+D)	0	0	0	0	0	0
A. Gobierno (A=a1+a2+a3+a4+a5+a6+a7+a8)	0	0	0	0	0	0
a1) Legislación	0	0	0	0	0	0
a2) Justicia	0	0	0	0	0	0
a3) Coordinación de la Política de Gobierno	0	0	0	0	0	0
a4) Relaciones Exteriores	0	0	0	0	0	0
a5) Asuntos Financieros y Hacendarios	0	0	0	0	0	0
a6) Seguridad Nacional	0	0	0	0	0	0
a7) Asuntos de Orden Público y de Seguridad Interior	0	0	0	0	0	0
a8) Otros Servicios Generales	0	0	0	0	0	0
B. Desarrollo Social (B=b1+b2+b3+b4+b5+b6+b7)	0	0	0	0	0	0
b1) Protección Ambiental	0	0	0	0	0	0
b2) Vivienda y Servicios a la Comunidad	0	0	0	0	0	0
b3) Salud	0	0	0	0	0	0
b4) Recreación, Cultura y Otras Manifestaciones Sociales	0	0	0	0	0	0
b5) Educación	0	0	0	0	0	0
b6) Protección Social	0	0	0	0	0	0
b7) Otros Asuntos Sociales	0	0	0	0	0	0
C. Desarrollo Económico (C=c1+c2+c3+c4+c5+c6+c7+c8+c9)	0	0	0	0	0	0
c1) Asuntos Económicos, Comerciales y Laborales en General	0	0	0	0	0	0
c2) Agropecuaria, Silvicultura, Pesca y Caza	0	0	0	0	0	0
c3) Combustibles y Energía	0	0	0	0	0	0
c4) Minería, Manufacturas y Construcción	0	0	0	0	0	0
c5) Transporte	0	0	0	0	0	0
c6) Comunicaciones	0	0	0	0	0	0
c7) Turismo	0	0	0	0	0	0
c8) Ciencia, Tecnología e Innovación	0	0	0	0	0	0
c9) Otras Industrias y Otros Asuntos Económicos	0	0	0	0	0	0
D. Otras No Clasificadas en Funciones Anteriores (D=d1+d2+d3+d4)	0	0	0	0	0	0
d1) Transacciones de la Deuda Pública / Costo Financiero de la Deuda	0	0	0	0	0	0
d2) Transferencias, Participaciones y Aportaciones Entre Diferentes Niveles y Órdenes de Gobierno	0	0	0	0	0	0
d3) Saneamiento del Sistema Financiero	0	0	0	0	0	0
d4) Adeudos de Ejercicios Fiscales Anteriores	0	0	0	0	0	0
III. Total de Egresos (III = I + II)	14,648,976	-142,315	14,506,661	2,744,904	2,427,752	11,761,757

CENTRO DE CONCILIACION LABORAL DEL ESTADO DE OAXACA
Estado Analítico del Ejercicio del Presupuesto de Egresos Detallado - LDF
Clasificación de Servicios Personales por Categoría
Del 1 de enero de al 31 de marzo de 2022
(PESOS)

Concepto	Egresos					Subejercicio
	Aprobado	Ampliaciones/ (Reducciones)	Modificado	Devengado	Pagado	
I. Gasto No Etiquetado (I=A+B+C+D+E+F)	13206540	-	13,206,540	2,637,301	-	10,569,239
A. Personal Administrativo	13,206,540.00	0	13,206,540.00	2,637,301	0	10569239.21
B. Magisterio	0	0	0	0	0	0
C. Servicios de Salud (C=c1+c2)	0	0	0	0	0	0
c1) Personal Administrativo	0	0	0	0	0	0
c2) Personal Médico, paramédico y afín	0	0	0	0	0	0
D. Seguridad Pública	0	0	0	0	0	0
E. Gastos asociados a la implementación de nuevas leyes federales o reformas a las mismas (E=e1+e2)	0	0	0	0	0	0
e1) Nombre del Programa o Ley 1	0	0	0	0	0	0
e2) Nombre del Programa o Ley 2	0	0	0	0	0	0
F. Sentencias laborales definitivas	0	0	0	0	0	0
II. Gasto Etiquetado (I=A+B+C+D+E+F)	0	0	0	0	0	0
A. Personal Administrativo	0	0	0	0	0	0
B. Magisterio	0	0	0	0	0	0
C. Servicios de Salud (C=c1+c2)	0	0	0	0	0	0
c1) Personal Administrativo	0	0	0	0	0	0
c2) Personal Médico, paramédico y afín	0	0	0	0	0	0
D. Seguridad Pública	0	0	0	0	0	0
E. Gastos asociados a la implementación de nuevas leyes federales o reformas a las mismas (E=e1+e2)	0	0	0	0	0	0
e1) Nombre del Programa o Ley 1	0	0	0	0	0	0
e2) Nombre del Programa o Ley 2	0	0	0	0	0	0
F. Sentencias laborales definitivas	0	0	0	0	0	0
III. Total de Gasto en Servicios Personales (III = I + II)	13206540	-	13,206,540	2,637,301	-	10,569,239

CENTRO DE CONCILIACION LABORAL DEL ESTADO DE OAXACA
Informe sobre Estudios Actuariales - LDF

	Pensiones y jubilaciones	Salud	Riesgos de trabajo	Invalidez y vida	Otras prestaciones sociales
<p>Tipo de Sistema Prestación laboral o Fondo general para trabajadores del estado o municipio Beneficio definido, Contribución definida o Mixto</p> <p>Población afiliada Activos Edad máxima Edad mínima Edad promedio Pensionados y Jubilados Edad máxima Edad mínima Edad promedio Beneficiarios Promedio de años de servicio (trabajadores activos) Aportación individual al plan de pensión como % del salario Aportación del ente público al plan de pensión como % del salario Crecimiento esperado de los pensionados y jubilados (como %) Crecimiento esperado de los activos (como %) Edad de Jubilación o Pensión Esperanza de vida</p> <p>Ingresos del Fondo Ingresos Anuales al Fondo de Pensiones</p> <p>Nómina anual Activos Pensionados y Jubilados Beneficiarios de Pensionados y Jubilados</p> <p>Monto mensual por pensión Máximo Mínimo Promedio</p> <p>Monto de la reserva</p> <p>Valor presente de las obligaciones Pensiones y Jubilaciones en curso de pago Generación actual Generaciones futuras</p> <p>Valor presente de las contribuciones asociadas a los fondos futuros de cotización X% Generación actual Generaciones futuras</p> <p>Valor presente de aportaciones Generación actual Generaciones futuras Otros Ingresos</p> <p>Déficit/superávit actuarial Generación actual Generaciones futuras</p> <p>Periodo de suficiencia Año de descapitalización Tasa de rendimiento</p> <p>Estudio actuarial Año de elaboración del estudio actuarial Empresa que elaboró el estudio actuarial</p>					



GOBIERNO DEL ESTADO
DE OAXACA

FIDEICOMISO PARA EL DESARROLLO LOGÍSTICO DEL ESTADO DE OAXACA



RESULTADOS GENERALES

En cumplimiento a los resultados generales alcanzados para la integración del primer informe trimestral de avance de cuenta pública del ejercicio enero – marzo 2022, para la debida atención de los compromisos de gobierno establecidos en el Plan Estatal de Desarrollo, en el cual, el Fideicomiso para el Desarrollo Logístico del Estado de Oaxaca, desempeña como fines de posicionar al estado de Oaxaca como una región competitiva para el desarrollo de los sectores productivos, a través del desarrollo, promoción y ejecución de todo tipo de iniciativas empresariales e institucionales, mediante la realización de proyectos logísticos, sociales y comerciales que ubiquen al estado de Oaxaca como un nuevo eje internacional turístico, industrial y comercial, para lo cual dotará de infraestructura a los terrenos que sean necesarios y cuyo propósito sea la creación de parques industriales, centros comerciales, centros de convenciones, desarrollos turísticos, recintos fiscales, mineros, pesqueros, portuarios y agroindustriales así como todo tipo de proyectos que tengan como fin la urbanización de terrenos destinados para el desarrollo de vivienda, la atracción de inversiones, generación de empleos y como consecuencia el desarrollo económico del estado, se presentan los resultados obtenidos durante el periodo de enero a marzo de 2022.

CENTRO DE CAPACITACIÓN, INNOVACIÓN Y DE NEGOCIOS SOBRE MEZCAL.

En seguimiento a las acciones establecidas en el Convenio de Colaboración del 9 de abril de 2021, suscrito entre el Fideicomiso para el Desarrollo Logístico del Estado de Oaxaca y el Instituto de Capacitación y Productividad para el Trabajo del Estado de Oaxaca, se concluyó la ejecución de la obra denominada “Centro de Capacitación, Innovación y de Negocios sobre el Mezcal”, con una inversión patrimonial de 9.82 MDP y que tiene como propósito la construcción de un centro de capacitación para la industrialización del agave, la elaboración de mezcal artesanal y ancestral, que mejore los procesos de producción e incremente la competitividad en el sector; adicionalmente, con esta acción se consolida un proyecto productivo sustentable y la comercialización para el desarrollo económico de los pueblos y comunidades indígenas, acorde con su cultura y valores, beneficiando además a productores locales y a una población económicamente activa de 4,903 habitantes del municipio de Santiago Matatlán, Oaxaca.



CONCEPTO	EJERCICIO FISCAL 2022	EJERCICIO FISCAL 2021	CONCEPTO	EJERCICIO FISCAL 2022	EJERCICIO FISCAL 2021
ACTIVO			PASIVO		
ACTIVO CIRCULANTE			PASIVO CIRCULANTE		
EFFECTIVO Y EQUIVALENTES	4,821	1,270	CUENTAS POR PAGAR A CORTO PLAZO	11,818,048	11,875,281
DERECHOS A RECIBIR EFECTIVO O EQUIVALENTES	11,813,227	11,874,011	Total de PASIVO CIRCULANTE	11,818,048	11,875,281
Total de ACTIVO CIRCULANTE	11,818,048	11,875,280	TOTAL PASIVO	11,818,048	11,875,281
ACTIVO NO CIRCULANTE			HACIENDA PÚBLICA/PATRIMONIO		
BIENES MUEBLES	1,141,881	1,186,153	HACIENDA PÚBLICA/PATRIMONIO GENERADO		
DEPRECIACIÓN, DETERIORO Y ARMORTIZACIÓN ACUMULADA DE BIENES	-656,882	-520,133	RESULTADOS DE EJERCICIO (AHORRO/ DESAHORRO)	0	0
Total de ACTIVO NO CIRCULANTE	484,999	666,020	RESULTADOS DE EJERCICIOS ANTERIORES	484,999	666,019
TOTAL DE ACTIVOS	12,303,047	12,541,300	Total de HACIENDA PÚBLICA/PATRIMONIO GENERADO	484,999	666,019
			TOTAL DE HACIENDA PÚBLICA/PATRIMONIO	484,999	666,019
			Total de Pasivo y Patrimonio/Hacienda Pública	12,303,047	12,541,300

JEFA DEL DEPARTAMENTO DE CONTABILIDAD

L.C.P. INDIRA LARA PINEDA

Lugar y fecha de generación: Reyes Mantecón, Oaxaca; a 18 de ABRIL de 2022

DIRECTOR ADMINISTRATIVO

L.C.P. JORGE ANTONIO OROZCO LÓPEZ

Página 1/1



FIDEICOMISO PARA
 EL DESARROLLO
 LOGÍSTICO DEL
 ESTADO DE OAXACA

DIRECTOR GENERAL

ARQ. CÉSAR RUBÉN MORENO VILLALOBOS


Gobierno del Estado de Oaxaca
 UR: 601 - FIDEICOMISO PARA EL DESARROLLO LOGÍSTICO DEL ESTADO DE OAXACA
 Estado de Actividades
 Del 1° de enero al 31 de marzo de 2022 y 2021
 (Pesos)





CONCEPTO	EJERCICIO FISCAL 2022	EJERCICIO FISCAL 2021	CONCEPTO	EJERCICIO FISCAL 2022	EJERCICIO FISCAL 2021
INGRESOS Y OTROS BENEFICIOS			GASTOS Y OTRAS PÉRDIDAS		
PARTICIPACIONES, APORTACIONES, CONVENIOS, INCENTIVOS DERIVADOS DE LA COLABORACION FISCAL, FONDOS DISTINGUIDOS	1,976,604	2,016,379	TRANSFERENCIAS, ASIGNACIONES, SUBSIDIOS Y OTRAS AYUDAS	1,976,604	2,016,379
TRANSFERENCIAS, ASIGNACIONES, SUBSIDIOS Y SUBVENCIONES, Y PENSIONES Y JUBILACIONES	1,976,604	2,016,379	PENSIONES Y JUBILACIONES	61,826	67,657
TOTAL DE INGRESOS Y OTROS BENEFICIOS	1,976,604	2,016,379	TRANSFERENCIAS A FIDEICOMISOS, MANDATOS Y CONTRATOS ANÁLOGOS	1,914,778	1,948,723
			TOTAL DE GASTOS Y OTRAS PERDIDAS	1,976,604	2,016,379


JEFA DEL DEPARTAMENTO DE CONTABILIDAD
 L.C.P. INDIRA LARA PINEDA

Lugar y fecha de generación: Reyes Manantlán, Oaxaca; a 18 de ABRIL de 2022
 Bajo protesta de decir verdad declaramos que los estados financieros y sus Notas son razonablemente correctos y responsabilidad del emisor.


DIRECTOR ADMINISTRATIVO
 L.C.P. JORGE ANTONIO OROZCO LÓPEZ






DIRECTOR GENERAL
 ARQ. CÉSAR RUBÉN MORENO VILLALOBOS




Concepto	Hacienda Pública/ Patrimonio			Ajustes por Cambios de Valor	Total
	Contribuido	Generado			
		Ejerc. Ant.	Del Ejercicio		
Variaciones de la Hacienda Pública / Patrimonio Neto del Ejercicio	0	0	666,019	0	666,019
RESULTADOS DE EJERCICIOS ANTERIORES	0	0	666,019	0	666,019
RESULTADOS DEL EJERCICIO (AHORRO/ DESAHORRO)	0	0	0	0	0
Hacienda Pública / Patrimonio Neto Final del Ejercicio 2021	0	0	666,019	0	666,019
Variaciones de la Hacienda Pública / Patrimonio Neto del Ejercicio	0	0	484,999	0	484,999
RESULTADOS DE EJERCICIOS ANTERIORES	0	0	484,999	0	484,999
RESULTADOS DEL EJERCICIO (AHORRO/ DESAHORRO)	0	0	0	0	0
Saldo Neto en la Hacienda Pública / Patrimonio 2022	0	0	484,999	0	484,999


JEFA DEL DEPARTAMENTO DE CONTABILIDAD
 L.C.P. INDIRA LARA PINEDA


DIRECTOR ADMINISTRATIVO
 L.C.P. JORGE ANTONIO OROZCO LÓPEZ




DIRECTOR GENERAL
 ARQ. CÉSAR RUBÉN MORENO VILLALOBOS

Bajo protesta de decir verdad declaramos que los estados financieros y sus Notas son razonablemente correctos y responsabilidad del emisor.
 Lugar y fecha de generación: Reyes Manterón, Oaxaca; a 18 de ABRIL de 2022

Cuenta de la Hacienda Pública Estatal 2022
 Gobierno del Estado de Oaxaca
 UR: 601 - FIDEICOMISO PARA EL DESARROLLO LOGÍSTICO DEL ESTADO DE OAXACA
 Estado de Cambios en la Situación Financiera
 Del 1° de enero al 31 de marzo de 2022 y 2021
 (Pesos)



CONCEPTO	ORIGEN	APLICACIÓN	CONCEPTO	ORIGEN	APLICACIÓN
ACTIVO	241,804	3,551	PASIVO	0	57,232
ACTIVO CIRCULANTE	60,784	3,551	PASIVO CIRCULANTE	0	57,232
EFFECTIVO Y EQUIVALENTES	0	3,551	CUENTAS POR PAGAR A CORTO PLAZO	0	57,232
DERECHOS A RECIBIR EFECTIVO O EQUIVALENTES	60,784	0	HACIENDA PÚBLICA/PATRIMONIO	0	181,021
ACTIVO NO CIRCULANTE	181,021	0	HACIENDA PÚBLICA/PATRIMONIO GENERADO	0	181,021
BIENES MUEBLES	44,271	0	RESULTADOS DE EJERCICIO (AHORRO/ DESAHORRO)	0	0
DEPRECIACIÓN, DETERIORO Y ARMORTIZACIÓN ACUMULADA DE BIENES	136,749	0	RESULTADOS DE EJERCICIOS ANTERIORES	0	181,021
			RESULTADOS DEL EJERCICIO (AHORRO/DESAHORRO)	0	39,775
			TOTALES	0	278,028

JEFA DEL DEPARTAMENTO DE CONTABILIDAD


L.C.P. INDIRA LARA PINEDA

Lugar y fecha de generación: Reyes Mantecón, Oaxaca; a 18 de ABRIL de 2022

DIRECTOR ADMINISTRATIVO

L.C.P. JORGE ANTONIO OROZCO LÓPEZ

Página 1/1



DIRECTOR GENERAL

ARQ. CÉSAR RUBÉN MORENO VILLALOBOS



GOBIERNO DEL ESTADO
DE OAXACA



FIDELO
Fideicomiso para el
Desarrollo Logístico del
Estado de Oaxaca

Estado de Flujos de Efectivo

Fideicomiso para el Desarrollo Logístico del Estado de Oaxaca		
Del 1 de enero al 31 de marzo de 2022		
Concepto	2022	2021
Flujos de Efectivo de las Actividades de Operación		
Origen	1,986,059	8,613,903
Impuestos	0	0
Cuotas y Aportaciones de Seguridad Social	0	0
Contribuciones de Mejoras	0	0
Derechos	0	0
Productos	0	0
Aprovechamientos	0	0
Ingresos por Venta de Bienes y Prestación de Servicios	0	0
Participaciones, Aportaciones, Convenios, Incentivos Derivados de la Colaboración Fiscal y Fondos Distintos de Aportaciones	0	0
Transferencias, Asignaciones, Subsidios y Subvenciones, y Pensiones y Jubilaciones	1,976,604	8,613,903
Otros Orígenes de Operación	9,455	0
Aplicación	1,976,604	8,613,903
Servicios Personales	0	0
Materiales y Suministros	0	0
Servicios Generales	0	0
Transferencias Internas y Asignaciones al Sector Público	0	0
Transferencias al resto del Sector Público	0	0
Subsidios y Subvenciones	0	0
Ayudas Sociales	0	0
Pensionamientos y Jubilaciones	61,826	268,683
Transferencias a Fideicomisos, Mandatos y Contratos Análogos	1,914,778	8,345,220
Transferencias a la Seguridad Social	0	0
Donativos	0	0
Transferencias al Exterior	0	0
Participaciones	0	0
Aportaciones	0	0
Convenios	0	0
Otras Aplicaciones de Operación	0	0
Flujos Netos de Efectivo por Actividades de Operación	9,455	0
Flujos de Efectivo de las Actividades de Inversión		
Origen	0	0
Bienes Inmuebles, Infraestructura y Construcciones en Proceso	0	0
Bienes Muebles	0	0
Otros Orígenes de Inversión	0	0
Aplicación	7,746	2,616,757
Bienes Inmuebles, Infraestructura y Construcciones en Proceso	0	0
Bienes Muebles	7,746	0
Otras Aplicaciones de Inversión	0	2,616,757
Flujos Netos de Efectivo por Actividades de Inversión	-7,746	-2,616,757
Flujo de Efectivo de las Actividades de Financiamiento		
Origen	0	0
<i>Endeudamiento Neto</i>	<i>0</i>	<i>0</i>
Interno	0	0
Externo	0	0
Otros Orígenes de Financiamiento	0	0
Aplicación	0	0
<i>Servicios de la Deuda</i>	<i>0</i>	<i>0</i>
Interno	0	0
Externo	0	0
Otras Aplicaciones de Financiamiento	0	0
Flujos Netos de Efectivo por Actividades de Financiamiento	0	0
Incremento/Disminución Neta en el Efectivo y Equivalentes al Efectivo	1,709	-2,616,757
Efectivo y Equivalentes al Efectivo al Inicio del Ejercicio	3,112	2,619,869
Efectivo y Equivalentes al Efectivo al Final del Ejercicio	4,821	3,112

Lugar y fecha de generación: Reyes Mantecón, Oaxaca; a 18 de abril de 2022

Bajo protesta de decir verdad declaramos que los Estados Financieros y sus Notas son razonablemente correctos y responsabilidad del emisor.

Director Administrativo

L.C.P. Jorge Antonio Orozco López

Director General

Arq. César Rubén Moreno Villalobos



"Primer Informe Trimestral de Avance de Cuenta Pública del Ejercicio enero-marzo de 2022"

Cuenta de la Hacienda Pública Estatal 2022
 Gobierno del Estado de Oaxaca
 UR: 601 - FIDEICOMISO PARA EL DESARROLLO LOGÍSTICO DEL ESTADO DE OAXACA
 Estado Analítico del Activo
 Del 1° de enero al 31 de marzo de 2022
 (Pesos)



DESCRIPCION	SALDO INICIAL	PERIODO		SALDO FINAL	FLUJO
		CARGOS	ABONOS		
ACTIVO	12,353,238	986,921	1,037,112	12,303,047	-50,191
ACTIVO CIRCULANTE	11,825,794	985,095	992,841	11,818,048	-7,746
EFFECTIVO Y EQUIVALENTES	3,112	664,222	662,513	4,821	1,709
DERECHOS A RECIBIR EFFECTIVO O EQUIVALENTES	11,822,682	320,872	330,328	11,813,227	-9,456
ACTIVO NO CIRCULANTE	527,444	1,827	44,271	484,999	-42,445
BIENES MUEBLES	1,186,153	---	44,271	1,141,881	-44,271
DEPRECIACIÓN, DETERIORO Y ARMORTIZACIÓN ACUMULADA DE BIENES	-658,709	1,827	---	-656,882	1,827

JEFA DEL DEPARTAMENTO DE CONTABILIDAD

L.C.P. INDIRA LARA PINEDA


Lugar y fecha de generación: Reyes, Martecón, Oaxaca; a 18 de ABRIL de 2022

DIRECTOR ADMINISTRATIVO

L.C.P. JORGE ANTONIO OROZCO LÓPEZ

Página 1/1

125



DIRECTOR GENERAL

ARQ. CÉSAR RUBÉN MORENO VILLALOBOS

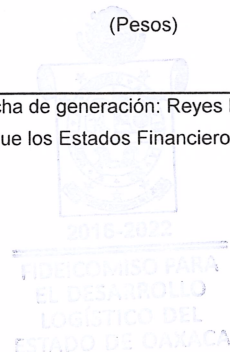
Denominación de las Deudas	Moneda de Contratación	Institución o País Acreedor	Saldo Inicial del Periodo	Saldo Final del Periodo
DEUDA PÚBLICA				
Corto Plazo				
Deuda Interna			0	0
Instituciones de Crédito			0	0
Títulos y Valores			0	0
Arrendamientos Financieros			0	0
Deuda Externa			0	0
Organismos Financieros Internacionales			0	0
Deuda Bilateral			0	0
Títulos y Valores			0	0
Arrendamientos Financieros			0	0
Subtotal a Corto Plazo			0	0
Largo Plazo				
Deuda Interna			0	0
Instituciones de Crédito			0	0
Títulos y Valores			0	0
Arrendamientos Financieros			0	0
Deuda Externa			0	0
Organismos Financieros Internacionales			0	0
Deuda Bilateral			0	0
Títulos y Valores			0	0
Arrendamientos Financieros			0	0
Subtotal a Largo Plazo			0	0
Otros Pasivos	(Pesos)		11,825,795	11,818,048
Total de Deuda y Otros Pasivos			11,825,795	11,818,048

Lugar y fecha de generación: Reyes Mantecón, Oaxaca; a 18 de abril de 2022

Bajo protesta de decir verdad declaramos que los Estados Financieros y sus Notas son razonablemente correctos y responsabilidad del emisor

L.C.P. JORGE ANTONIO OROZCO LÓPEZ
Director Administrativo

ARQ. CÉSAR RUBÉN MORENO VILLALOBOS
Director General





GOBIERNO DEL ESTADO
DE OAXACA



INFORME SOBRE PASIVOS CONTINGENTES Del 1º de enero al 31 de marzo de 2022

NO APLICA

"" Primer Informe Trimestral de Avance de Cuenta Pública del ejercicio enero - marzo 2022"



NOTAS A LOS ESTADOS FINANCIEROS

DEL 1º. DE ENERO AL 31 DE MARZO DE 2022

Remito Informe relacionado con la información Financiera del Fideicomiso para el Desarrollo Logístico del Estado de Oaxaca, para integrar la información Contable, Presupuestaria y Programática del Primer Informe Trimestral de Avance de Cuenta Pública del ejercicio enero – marzo 2022.

NOTAS A DESGLOSE

I) NOTAS AL ESTADO DE SITUACIÓN FINANCIERA

El Estado de Situación Financiera tiene como propósito mostrar información relativa a los recursos y obligaciones de la entidad del periodo comprendido de enero - marzo de 2022.

ACTIVO

CUENTAS	EJERCICIO FISCAL 2022	EJERCICIO FISCAL 2021
ACTIVO CIRCULANTE		
Efectivo Equivalentes	4,821	1,270
Derechos a recibir efectivo o Equivalentes	11,813,227	11,874,011
Derechos a recibir bienes o servicios	0	0
Total de Activo Circulante	11,818,048	11,875,280
Bienes Inmuebles, Infraestructura y Construcciones en Proceso	0	0
Bienes Muebles	1,141,881	1,186,153
Depreciación, Deterioro y amortización Acumulada de Bienes e Intangibles	-656,882	-520,133
Total de Activo no Circulante	484,999	666,020
TOTAL DE ACTIVOS	12,303,047	12,541,300

"" Primer Informe Trimestral de Avance de Cuenta Pública del ejercicio enero - marzo 2022"



GOBIERNO DEL ESTADO
DE OAXACA

ACTIVO CIRCULANTE

Efectivo y Equivalentes

El rubro de efectivo y equivalentes al 31 de marzo de 2022, presenta un saldo de \$ 4,821 (Cuatro mil ochocientos veintiún pesos) para el entero de retenciones por los impuestos retenidos.

Derechos a recibir Efectivo o Equivalentes

En el rubro de Derechos a recibir Efectivo y Equivalentes, Deudores diversos por cobrar a c.p., el saldo que se expresa en el Estado de Situación Financiera al 31 de marzo de 2022, por \$ 11,813,227 (Once millones ochocientos trece mil doscientos veintisiete pesos), corresponde entre otros a retenciones realizadas en las tres modalidades de nómina, MMyS, contrato y confianza, impuestos pendientes de enterar integrándose de la siguiente forma: Impuestos Sobre Sueldos y Salarios ISSS contribuciones: IMSS, Seguro de Vida, Fondo de pensiones, FOMEPADE, SOFOM, FONACOT, y la provisión de saldos pendientes de amortizar por acuerdos de ministración de ejercicios anteriores.

ACTIVO NO CIRCULANTE

Bienes Inmuebles, Infraestructura y Construcciones en Proceso

Los Bienes Inmuebles representan el avance por la ejecución de las obras en proceso pendientes de transferir en el ejercicio, al cierre del primer trimestre enero – marzo de 2022, no se tiene información de recursos ejercidos para el rubro de Bienes Inmuebles, Infraestructura y Construcciones en Proceso.

CUENTAS	EJERCICIO FISCAL 2022	EJERCICIO FISCAL 2021
Bienes Inmuebles, Infraestructura y Construcciones en Proceso	0	0

Bienes muebles

En el rubro de Bienes Muebles, corresponde al inventario actual para la realización de las actividades administrativas del Fideicomiso para el Desarrollo Logístico del Estado de Oaxaca, en el periodo comprendido del 01 de enero al 31 de marzo de 2022, se realizaron bajas de bienes muebles con valor de \$ 44,271 (Cuarenta y cuatro mil doscientos setenta y un pesos 00/100 M.N.), teniendo actualizado el registro en el sistema de inventarios SICIPO, mismos que integran como sigue:

“ Primer Informe Trimestral de Avance de Cuenta Pública del ejercicio enero - marzo 2022”



CUENTAS	EJERCICIO FISCAL 2022	EJERCICIO FISCAL 2021
Muebles de Oficina y Estantería	121,358	123,749
Equipo de Cómputo y Tecnologías de la Información	334,364	370,446
Equipos y Aparatos Audiovisuales	13,500	13,500
Automóviles y Camiones	656,880	656,880
Sistemas de Aire Acondicionado, Calefacción y de Refrigeración Industrial y Comercial	15,779	15,779
Equipo de Comunicación y de Telecomunicación	0	5,799
TOTAL Bienes Muebles	1,141,881	1,186,153
Menos: Depreciación, deterioro y Amortización Acumulada de Bienes Muebles	-656,882	-520,133
TOTAL ACTIVO NO CIRCULANTE	484,999	666,020

PASIVO

El saldo en los pasivos al 31 de marzo de 2022, asciende a la cantidad de \$ 11,818,048 (Once millones ochocientos dieciocho mil cuarenta y ocho pesos) por los compromisos adquiridos con los proveedores, contratistas y prestadores de servicios, por las adquisiciones de bienes y contratación de servicios relacionados con obra pública por pagar a corto plazo, en este rubro se contemplan además los montos de las provisiones de la nómina del personal en sus tres modalidades, MMyS, contrato-contrato y contrato confianza.

PASIVO CIRCULANTE

CUENTAS	EJERCICIO FISCAL 2022	EJERCICIO FISCAL 2021
Cuentas por Pagar a corto plazo	11,818,048	11,875,281
Contratistas por obras públicas por Pagar a CP	0	0
Transferencias otorgadas por pagar a corto plazo	4,327	90,802
Retenciones y contribuciones por Pagar a CP	463,707	434,420
Retenciones del Sistema de seguridad social por Pagar a CP		
Otras retenciones y Contribuciones por Pagar a CP		
Otras Cuentas por Pagar a corto plazo	11,350,014	11,350,059



HACIENDA PÚBLICA/PATRIMONIO

CUENTAS	EJERCICIO FISCAL 2022	EJERCICIO FISCAL 2021
HACIENDA PÚBLICA/PATRIMONIO GENERADO		
Resultados de Ejercicio (ahorro/Desahorro)	0	0
Resultado de ejercicios Anteriores	484,999	666,019
Total de Hacienda Pública/Patrimonio Generado	484,999	666,019
Total de Pasivo y Patrimonio/Hacienda Pública	12,303,047	12,541,300

II) NOTAS AL ESTADO DE ACTIVIDADES

El Estado de Actividades muestra el resultado de los recursos autorizados, ejercidos y pagados para el cumplimiento de metas y objetivos de las actividades contempladas en el primer trimestre del 1º de enero al 31 de marzo de 2022.

CUENTAS	EJERCICIO FISCAL 2022	EJERCICIO FISCAL 2021
INGRESOS Y OTROS BENEFICIOS		
PARTICIPACIONES, APORTACIONES, TRANSFERENCIAS, ASIGNACIONES, SUBSIDIOS Y OTRAS AYUDAS	1,976,604	2,016,379
TOTAL DE INGRESOS Y OTROS BENEFICIOS	1,976,604	2,016,379
GASTOS Y OTRAS PERDIDAS		
TRASNFERENCIAS ASIGNACIONES SUBSIDIOS Y OTRAS AYUDAS	1,976,604	2,016,379
AYUDAS SOCIALES	0	
OTROS GASTOS Y PÉRDIDAS EXTRAORDINARIAS	0	0
INVERSIÓN PÚBLICA	0	0
TOTAL DE GASTOS Y OTRAS PERDIDAS	1,976,604	2,016,379
AHORRO NETO DEL EJERCICIO	0	0



GOBIERNO DEL ESTADO
DE OAXACA



Ingresos y Otros Beneficios

Los ingresos corresponden a los recursos ministrados por la Secretaría de Finanzas por el periodo comprendido del 1º de enero al 31 de marzo de 2022, el cual asciende a un importe de \$ 1,976,604 (Un millón novecientos setenta y seis mil seiscientos cuatro pesos)

Gastos y Otras Pérdidas

El rubro de Gastos y Otras Pérdidas, corresponden a los recursos devengados por la entidad durante el periodo comprendido del 1º de enero al 31 de marzo de 2022, por la cantidad de \$ 1,976,604 (Un millón novecientos setenta y seis mil seiscientos cuatro pesos) por las Transferencias, Asignaciones, Subsidios y Otras Ayudas.

Otros Gastos y Pérdidas Extraordinarias

Corresponde a las depreciaciones que se afectan en otros gastos no presupuestales, en el periodo comprendido del 1 de enero al 31 de marzo del ejercicio 2022. En el avance de este primer trimestre no se presenta información que afecte el desahorro neto del ejercicio.

Inversión Pública

Corresponde a los recursos autorizados para la ejecución de los proyectos del ejercicio fiscal 2022, sin información que revelar en este periodo comprendido del 1º de enero al 31 de marzo de 2022.

Ahorro Neto del Ejercicio

El Estado de Actividades, al cierre del primer trimestre enero – marzo de 2022, no refleja Ahorro/Desahorro del ejercicio.

III) NOTAS AL ESTADO DE VARIACIÓN DE LA HACIENDA PÚBLICA

Variaciones de la hacienda Pública/Patrimonio Neto del ejercicio

Hacienda Pública/ Patrimonio Neto

"" Primer Informe Trimestral de Avance de Cuenta Pública del ejercicio enero - marzo 2022"



Resultados de Ejercicios Anteriores

El saldo Neto en la Hacienda Pública/Patrimonio, al cierre del primer trimestre del periodo enero – marzo de 2022, refleja Ahorro/Desahorro por la cantidad de \$ 484,999 (Cuatrocientos ochenta y cuatro mil novecientos noventa y nueve pesos) que corresponde al valor del patrimonio de los bienes muebles propiedad del Fideicomiso.

RUBRO	VARIACIONES
Hacienda Pública/Patrimonio Neto Final del Ejercicio 2022	484,999
Resultados de Ejercicios Anteriores	484,999
Saldo Neto en la Hacienda Pública/Patrimonio 2021	484,999

IV) NOTAS AL ESTADO DE FLUJOS DE EFECTIVO

Efectivo y equivalentes

1. Análisis de saldo en la cuenta de Efectivo y Equivalentes:

CONCEPTO	2022	2021
Efectivos en Bancos – Tesorería		
Efectivos en Bancos - Dependencias	4,821	3,112
Inversiones temporales (hasta 3 meses)		
Fondos con afectación específica		
Depósitos de fondos de terceros y otros		
Total de Efectivos y Equivalentes	4,821	3,112

2. Conciliación de los Flujos de Efectivo Netos de las Actividades de Operación y la cuenta de Ahorro/Desarrollo antes de Rubros Extraordinarios.

CONCEPTO	2022	2021
Ahorro/Desarrollo antes de rubros Extraordinarios	0	
Movimientos de partida (o rubros) que no afectan al efectivo	0	0
Depreciación	0	138,576
Amortización	0	0
Incrementos en las provisiones	0	0
Incremento en inversiones producido por revaluación	0	0
Ganancia/pérdida en venta de propiedad, planta y equipo	0	0
Incremento en cuentas por cobrar	0	0
Partidas extraordinarias	0	0

“ Primer Informe Trimestral de Avance de Cuenta Pública del ejercicio enero - marzo 2022”



NOTAS DE MEMORIA

Las notas de memoria en el Sistema Estatal de Finanzas Públicas (SEFIP), son las cuentas de orden que presentan los momentos contables del presupuesto. Con fecha 28 de diciembre de 2021, mediante el oficio SF/SECyT/7864/2021, la Secretaría de Finanzas, informa al Fideicomiso para el Desarrollo Logístico del Estado de Oaxaca, el presupuesto autorizado el ejercicio 2022, por la cantidad de \$ 7, 416,026 (Siete millones cuatrocientos dieciséis mil veintiséis pesos), para dar cumplimiento a las metas y objetivos contemplados en el programa anual de trabajo 2022. Durante el primer periodo enero – marzo, el presupuesto ejercido representa \$ 1,976,604 (Un millón novecientos setenta y seis mil seiscientos cuatro pesos) por los recursos asignados en este primer trimestre del periodo enero – marzo de 2022.

CUENTAS DE ORDEN

CUENTAS	EJERCICIO FISCAL 2021
Presupuesto de Egresos Aprobado	7,416,026
Modificaciones al Presupuesto	0
Presupuesto de Egresos Comprometido	1,976,604
Presupuesto de Egresos Devengado	1,976,604
Presupuesto de Egresos Ejercido	1,976,604
Presupuesto de Egresos Pagado	1,974,604

““ Primer Informe Trimestral de Avance de Cuenta Pública del ejercicio enero - marzo 2022”



GOBIERNO DEL ESTADO
DE OAXACA



FIDELO
Fideicomiso para el
Desarrollo Logístico del
Estado de Oaxaca

NOTAS DE GESTIÓN ADMINISTRATIVA

1. Introducción:

Los Estados Financieros del Fideicomiso para el Desarrollo Logístico del Estado de Oaxaca, muestran información contable y presupuestaria para la toma de decisiones, además de mostrar el destino y uso de los recursos públicos, que contribuye a transparentar el gasto y a la de rendición de cuentas.

El objetivo del presente documento es la revelación de los aspectos económicos-financieros más relevantes que influyeron en la toma de decisiones en el período comprendido del 1º de enero al 31 de marzo de 2022 y son considerados en la elaboración de los estados financieros para la mayor comprensión de los mismos y sus particulares.

De esta manera, se informa y explica la respuesta del gobierno contempladas en el programa anual de trabajo, relacionadas con la información financiera del ejercicio fiscal 2022.

2. Panorama económico y financiero:

Con fecha 28 de diciembre de 2021, mediante el oficio SF/SECyT/7864/2021, la Secretaría de Finanzas, informa al Fideicomiso para el Desarrollo Logístico del Estado de Oaxaca, el presupuesto autorizado por el congreso del Estado por la cantidad de \$7,416,026 (Siete millones cuatrocientos dieciséis mil veintiséis pesos), con fundamentado en la Ley Orgánica del Poder Ejecutivo del Estado de Oaxaca y el Decreto del Presupuesto de Egresos del Estado de Oaxaca para el ejercicio fiscal 2022.

Del 1º de enero al 31 de marzo de 2022, se da cumplimiento a los compromisos contemplados en el plan de trabajo con los recursos devengados, que representan el importe para la ejecución del gasto corriente contempladas en las actividades que se muestran en el reporte de avance de gestión al cierre del primer trimestre de 2022.

“ Primer Informe Trimestral de Avance de Cuenta Pública del ejercicio enero - marzo 2022 ”



GOBIERNO DEL ESTADO
DE OAXACA



FIDELO
Fideicomiso para el
Desarrollo Logístico del
Estado de Oaxaca

3. Autorización e historia.

a) Fecha de creación del ente.

El Fideicomiso para el Desarrollo Logístico del Estado de Oaxaca, es un Fideicomiso público con estructura orgánica, forma parte de la Administración pública paraestatal, sectorizado a la Secretaría de Economía, creado de conformidad con el Decreto número 140, publicado en el Periódico Oficial del Gobierno del Estado, número siete tomo LXXIX, de fecha quince de febrero de mil novecientos noventa y siete, y de conformidad con el Contrato de Fideicomiso irrevocable TraslATIVO de Dominio y de Administración para el Desarrollo Logístico Convenio F/28537, que se hace constar en el Instrumento 17925, Volumen DLXI, de doce de noviembre de mil novecientos noventa y siete, del protocolo de la Licenciada Judith Yolanda Chagoya Méndez, Notaria Pública 27 del Estado de Oaxaca, reformado por convenio modificatorio al Fideicomiso Irrevocable, traslativo de dominio y de Administración para el Desarrollo Logístico, que se hace constar en el Instrumento 3801, Volumen 67, de quince de octubre de dos mil trece, del Protocolo del Licenciado Miguel Ángel Guzmán Labastida, Notario Público 33 del estado de Oaxaca y convenio modificatorio al contrato del Fideicomiso de diecinueve de diciembre del año dos mil dieciocho, que se hizo constar en el Instrumento 5526, volumen 184, ante la fe del Licenciado Noel Salvador Ramos López, Notario Público 117 del estado de Oaxaca. Con fecha cinco de agosto de dos mil veintiuno, se modifica la cláusula quinta, fines del Fideicomiso, quedando inscrito con el folio 105625 escritura pública número 6456 volumen 212, otorgado ante la fe del notario Licenciado Noel Salvador Ramos López, notario público 117 del estado de Oaxaca.

b) Principales cambios en su estructura.

En el mes de febrero de 2016, se autoriza la actual estructura orgánica, para dar cumplimiento a los fines para los que fue creado el Fideicomiso, publicado en el periódico oficial del estado de Oaxaca con fecha 12 de noviembre de 2016, misma que sigue vigente al cierre del primer trimestre de 2022.



GOBIERNO DEL ESTADO
DE OAXACA



4. Organización y Objeto Social:

a) Objeto Social:

El objetivo que establece en su convenio modificatorio de fecha cinco de agosto de dos mil veintiuno, al contrato del fideicomiso irrevocable traslativo de dominio y de administración número 80678. En su cláusula quinta.- fines del fideicomiso. La finalidad del Fideicomiso, es la de posicionar al estado de Oaxaca, como una región competitiva para el desarrollo de los sectores productivos a través del desarrollo, promoción y ejecución de todo tipo de iniciativas empresariales interinstitucionales e institucionales, incluyendo aquellas con el Gobierno Federal, mediante la realización y/o colaboración con el Gobierno del Estado de Oaxaca, en proyectos logísticos, sociales, comerciales y los demás que permitan atender las áreas prioritarias y estratégicas de desarrollo y que ubiquen al estado de Oaxaca como un nuevo eje internacional, turístico, cultural, industrial y comercial, para lo cual, adquirirá y se dotará de infraestructura a los bienes inmuebles que sean necesarios y cuyo propósito sea la creación de parques industriales, centros comerciales, centros de convenciones, desarrollos turísticos, recintos fiscales, mineros, pesqueros, portuarios, , agro industriales y hospitalarios, así como todo tipo de proyectos que tengan como fin la urbanización de bienes inmuebles destinados para el desarrollo del sector social, entre otros el desarrollo de la vivienda, así como, de servicios de salud, la atracción de inversiones, generación de empleos y, como consecuencia el desarrollo económico del Estado.

Asimismo, el Fideicomiso tendrá como finalidad auxiliar al Gobierno del Estado de Oaxaca para impulsar cualquier área prioritaria y estratégica que permita el desarrollo del estado, mediante la entrega de recursos que, por instrucciones del Comité Técnico, realice la Fiduciaria al Fideicomitente.

b) Principal Actividad:

Regulación y fomento estatal del desarrollo económico, actividad económica contemplada dentro del régimen fiscal vigente.

Llevar a cabo, conforme a los estudios y proyectos, las obras de infraestructura, urbanización y lotificación correspondientes.

“ Primer Informe Trimestral de Avance de Cuenta Pública del ejercicio enero - marzo 2022 ”



GOBIERNO DEL ESTADO
DE OAXACA



Obtener créditos pudiendo otorgar en garantía hipotecaria los bienes inmuebles que formen parte del patrimonio del Fideicomiso, para la realización, administración y los derechos de aprovechamiento de las superficies susceptibles de explotación económica directa, conforme se vayan realizando las obras.

Crear, asesorar, diseñar, promover, administrar, construir según sea el caso, parques industriales, tecnológicos y desarrollos comerciales, especializados en manufactura, maquila, valor agregado y tecnología, Así mismo, también en el ámbito de las atribuciones que le permitan las leyes, un recinto fiscalizado estratégico con aduana para dar servicio de zona franca, así como macrolotes para desarrollo y equipamiento urbano que soporten la atracción de inversiones y propicie un verdadero desarrollo económico.

Asesorar, diseñar, construir, reparar y rehabilitar lotes, unidades y naves industriales de su propiedad y las que tenga a su cargo por cualquier naturaleza legal.

Adquirir, vender, administrar, arrendar, usar, dar en comodato, usufructuar y en general enajenar bajo cualquier título todo tipo de bienes muebles o inmuebles, así como realizar los actos jurídicos necesarios relacionados con ellos.

Celebrar contratos con terceros, con respecto a la adquisición transmisión y donación de bienes muebles e inmuebles, servicios, ejecución de obras, dando cumplimiento a todos los trámites y requisitos legales para llevar a cabo sus fines.

Celebrar convenios con la federación, entidades federativas, municipios, instituciones públicas y privadas, personas consideradas jurídicamente individuales y colectivas, en su propósito de aportar bienes e inmuebles y recursos por cualquier título al patrimonio del Fideicomiso para el desarrollo económico de Oaxaca.

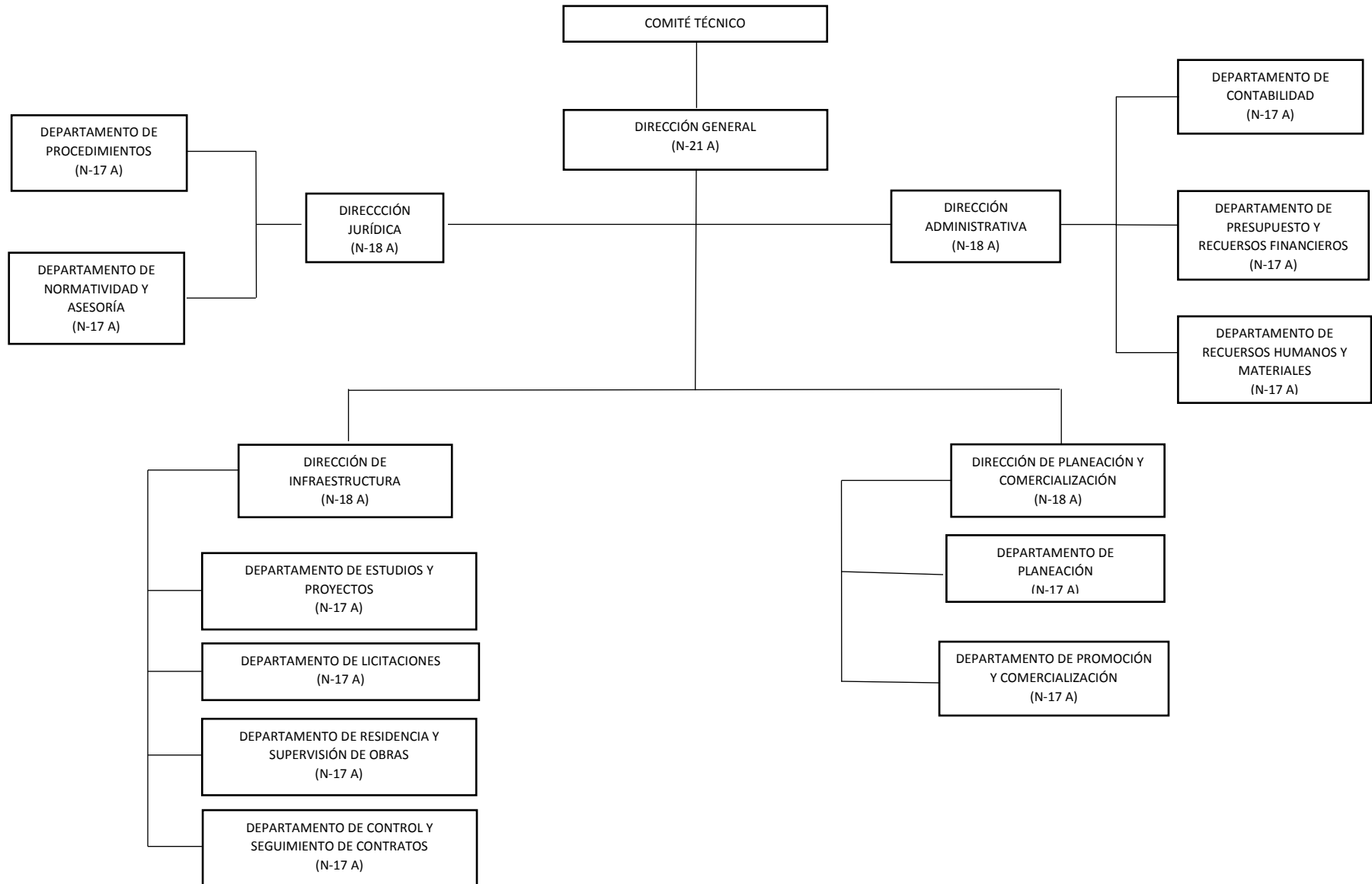
Otorgar financiamiento respecto a los bienes inmuebles de su propiedad, acorde a los objetivos institucionales.

c) Régimen Jurídico:

El Fideicomiso se constituye dentro del régimen fiscal de las Personas Morales con Fines no Lucrativos. Con la actividad económica: Regulación y fomento estatal del desarrollo económico.

“ Primer Informe Trimestral de Avance de Cuenta Pública del ejercicio enero - marzo 2022 ”

FIDEICOMISO PARA EL DESARROLLO LOGÍSTICO DEL ESTADO DE OAXACA
(FIDELO)





GOBIERNO DEL ESTADO
DE OAXACA



FIDELO
Fideicomiso para el
Desarrollo Logístico del
Estado de Oaxaca

Obligaciones fiscales:

Al ser una persona moral sin fines de lucro es retenedor del ISR en términos del artículo 7, 106, 116 y 113-J, de la Ley del Impuesto sobre la Renta, mismos que se enteran en tiempo y forma, encontrándose al corriente en las obligaciones fiscales vigentes entre ellas:

- Entero mensual de retenciones de ISR de ingresos por arrendamiento
- Entero mensual de retención de ISR por servicios profesionales
- Retenedor de impuestos Estatales, mismos que se enteran de forma bimestral
- Impuesto cedular a los ingresos por el otorgamiento del uso temporal de bienes inmuebles retenido.
- Impuestos sobre erogaciones por remuneraciones al trabajo personal retenido.

5. Bases de preparación de los estados financieros:

Durante el periodo enero – marzo de 2022, se aplicó la normatividad vigente para el reconocimiento de la información presupuestaria y contable expresada en unidades monetarias sobre las transacciones realizadas por el Fideicomiso para el Desarrollo Logístico del Estado de Oaxaca y los eventos económicos identificables y cuantificables para la valuación y revelación de los diferentes rubros de la información financiera, aplicando los lineamientos emitidos por la Dirección de Contabilidad Gubernamental y Deuda Pública de la Secretaría de Finanzas del Gobierno del Estado de Oaxaca, en relación a la Armonización Contable y a los Postulados Básicos de Contabilidad Gubernamental emitidos por el CONAC.

6. Políticas de contabilidad significativas:

Esta unidad responsable del gasto público generó y validó mes a mes los registros contables, verificado las pólizas presupuestales y patrimoniales para integrar la información contable, presupuestaria y programática que se detonan de forma automática por el ejercicio del gasto, así mismo se registró de forma manual operaciones de los rendimientos y cargos financieros en el Sistema Estatal de Finanzas Públicas (SEFIP) para dar cumplimiento a los lineamientos aplicables de la

“ Primer Informe Trimestral de Avance de Cuenta Pública del ejercicio enero - marzo 2022 ”



GOBIERNO DEL ESTADO
DE OAXACA



Ley General de Contabilidad Gubernamental, la Ley de Disciplina Financiera y la Ley de Fiscalización Superior y Rendición de Cuentas para el Estado de Oaxaca.

En cuanto al sistema y método de valuación de inventarios, para la valoración de los activos y el patrimonio, se aplica valores y clasificaciones que registran su valor histórico. En el periodo del 1º de enero al 31 de marzo de 2022, se realizó bajas por deterioro de bienes muebles por \$44,271 (Cuarenta y cuatro mil doscientos setenta y un pesos 00/100 M.N.), conciliado con las cifras registradas en el SICIPO, considerando que existe una guía y porcentajes de depreciación emitidos por el CONAC, de conformidad con las Principales Reglas de Registro y Valoración del Patrimonio, publicadas en el Diario Oficial de la Federación (DOF) el 27 de diciembre de 2010 y con las Reglas Específicas del Registro y Valoración del Patrimonio, publicadas en el DOF el 13 de diciembre de 2011 vigente a la fecha.

7. Posición en Moneda Extranjera y Protección por riesgo Cambiario:

NO APLICA

8. Reporte analítico del activo:

Al cierre del primer trimestre de 2022, esta unidad responsable concilio los saldos de los activos que guarda el Fideicomiso con la dirección de patrimonio de la Secretaría de Administración, mediante los oficios número FIDELo/DA/014/2022, FIDELo/DA/015/2022, FIDELo/DA/016/2022, de fecha 11 de enero de 2022, sin mostrar ningún faltante físico con el Sistema de Inventarios Sicipo.

9. Fideicomisos, mandatos y análogos:

Esta Entidad al ser un Fideicomiso Público, cuenta con una Institución Fiduciaria para la administración del patrimonio fideicomitado, en términos del contrato número 80678 de fecha 15 de octubre de 2013 y demás convenios modificatorios, este último de fecha cinco de agosto de dos mil veintiuno.

“ Primer Informe Trimestral de Avance de Cuenta Pública del ejercicio enero - marzo 2022 ”



GOBIERNO DEL ESTADO
DE OAXACA



FIDELO
Fideicomiso para el
Desarrollo Logístico del
Estado de Oaxaca

10. Reporte de la Recaudación:

Durante el periodo enero – marzo de 2022, la Secretaria de Finanzas ministró los recursos devengados como se muestra en el reporte de avance de gestión, para dar cumplimiento a las actividades contempladas en el programa anual de trabajo.

11. Información sobre la Deuda y el Reporte Analítico de la Deuda:

Otros pasivos muestra un saldo al final del primer trimestre, por la cantidad de \$ 11,818,048 (Once millones ochocientos dieciocho mil cuarenta y ocho pesos) que corresponde a cuentas pendientes de amortizar de ejercicios anteriores, mismas que no está dentro de nuestras facultades realizar la cancelación de los saldos.

12. Calificaciones otorgadas:

El Fideicomiso para el Desarrollo Logístico del Estado de Oaxaca, dio cumplimiento en tiempo y forma para subir la información a las plataformas de transparencia por los recursos públicos ejercidos en el periodo comprendido del 1º de enero al 31 de marzo de 2022, sustentado en las acciones realizadas, dando cumplimiento al plan de trabajo contemplado en el primer informe trimestral del ejercicio enero marzo 2022, así como de la información contable y presupuestal publicada en la siguiente liga:

<https://www.oaxaca.gob.mx/fidelo/armonizacion-contable/>

13. Proceso de Mejora:

En apego a las disposiciones de racionalidad, austeridad y disciplina presupuestaria contempladas para el ejercicio fiscal 2022, se cumplieron con las actividades para el cumplimiento de metas y objetivos contemplados en el programa anual de trabajo, para el periodo enero marzo de 2022. Para este ejercicio se bajaron los niveles de los puestos de los directores que conforman la plantilla autorizada al Fideicomiso, logrando una importante reducción en el presupuesto para los servicios personales.

Con la entrada en vigor de la Ley General de Archivos, publicada en el Diario Oficial de la Federación el 15 de junio de 2018, por la que establece los principios y bases generales para la organización y conservación, administración y preservación homogénea de los archivos en posesión de cualquier autoridad, entidad, órgano y

“ Primer Informe Trimestral de Avance de Cuenta Pública del ejercicio enero - marzo 2022 ”



GOBIERNO DEL ESTADO
DE OAXACA



FIDELO
Fideicomiso para el
Desarrollo Logístico del
Estado de Oaxaca

organismo de los poderes del Estado, órganos autónomos, partidos políticos, fideicomisos y fondos públicos, así como cualquier persona física, moral o sindicato que reciba y ejerza recursos públicos o realice actos de autoridad de la federación, las entidades federativas y los municipios, se concluyó con el catálogo de disposición documental de archivos (CADIDO) y la actualización de la nomenclatura del comité técnico de archivos por el sistema institucional de archivos del Fideicomiso para el Desarrollo Logístico del Estado de Oaxaca. Con esta nueva clasificación, a la fecha la documentación se clasifica como archivos en trámite o en concentración según corresponda.

Se da seguimiento a través del Comité de Control Interno (COCOI) de las acciones y mejoras contempladas en el plan de trabajo para el ejercicio fiscal 2022, con el fin de concientizar de la importancia de contribuir en la optimización en el uso de los recursos para ajustarse al presupuesto autorizado, en apego a las disposiciones de racionalidad, austeridad y disciplina presupuestaria.

14. Información por Segmentos:

NO APLICA

15. Eventos Posteriores al Cierre:

El ente público no tiene hechos ocurridos en el periodo posterior al que se informa, que proporcionen mayor evidencia sobre eventos que le afectan económicamente y que no se conocían a la fecha de cierre del periodo comprendido del 1 de enero al 31 de marzo del ejercicio 2022.

16. Partes Relacionadas:

No existen partes relacionadas que pudieran ejercer influencia significativa sobre la toma de decisiones financieras y operativas contempladas dentro del programa operativo anual para el periodo enero – marzo del ejercicio fiscal 2022, así como las consideradas en las acciones de Gobierno para la presente administración 2016-2022.



GOBIERNO DEL ESTADO
DE OAXACA



17. Responsabilidad sobre la presentación razonable de los Estados Financieros.

Los Estados Financieros fueron autorizados para su emisión, el día 18 de abril de 2022, por el C. Arq. César Rubén Moreno Villalobos en su carácter de Director General del Fideicomiso para el Desarrollo Logístico del Estado de Oaxaca.

Bajo protesta de decir verdad declaro que los Estados Financieros y sus Notas, son razonablemente correctas y son responsabilidad del emisor.



L.C.P. Jorge Antonio Orozco López
Director Administrativo



Arq. César Rubén Moreno Villalobos
Director General

Primer Informe Trimestral de avance de Cuenta Pública del ejercicio Enero-Marzo 2022
Gobierno del Estado de Oaxaca

UR: 601 FIDEICOMISO PARA EL DESARROLLO LOGÍSTICO DEL ESTADO DE OAXACA

UE: 001 Fideicomiso para el Desarrollo Logístico del Estado de Oaxaca

Conciliación entre los Ingresos Presupuestarios y Contables

Del 1 de enero al 31 de marzo de 2022

(Pesos)

1. Total de Ingresos Presupuestarios	\$1,976,604
2. Más Ingresos contables no presupuestarios	0
Ingresos financieros Incremento por variación de Inventarios Disminución del exceso de estimaciones por pérdida o deterioro u obsolescencia Disminución del exceso por provisiones Otros Ingresos y beneficios varios Otros ingresos contables no presupuestarios	
3. Menos Ingresos presupuestarios no contables	0
Aprovechamientos patrimoniales Ingresos derivados de financiamiento Otros ingresos presupuestarios no contables	
4. Ingresos contables (4=1+2-3)	1,976,604

Primer Informe Trimestral de avance de Cuenta Pública del ejercicio Enero-Marzo 2022
Gobierno del Estado de Oaxaca

UR: 601 FIDEICOMISO PARA EL DESARROLLO LOGÍSTICO DEL ESTADO DE OAXACA

UE: 001 Fideicomiso para el Desarrollo Logístico del Estado de Oaxaca

Conciliación entre los Egresos Presupuestarios y Contables

Del 1 de enero al 31 de marzo de 2022

(Pesos)

1. Total de Egresos Presupuestarios	1,976,604
2. Menos egresos presupuestarios no contables	0
Materias Primas y Materiales de Producción y Comercialización Materiales y Suministros Mobiliario y equipo de administración Mobiliario y equipo educacional y recreativo Equipo e instrumental médico y de laboratorio Vehículos y equipo de transporte Equipo de defensa y seguridad Maquinaria, otros equipos y herramientas Activos biológicos Bienes inmuebles Activos intangibles Obra pública en Bienes de Dominio Público Obra pública en Bienes propios Acciones y participaciones de capital Compra de títulos y valores Concesión de Préstamos Inversiones en fideicomisos, mandatos y otros análogos Provisiones para contingencias y otras erogaciones especiales Amortización de la deuda pública Adeudos de ejercicios fiscales anteriores (ADEFAS) Otros Egresos Presupuestales No Contables	
3. Más gastos contables no presupuestarios	0
Estimaciones, depreciaciones, deterioros, obsolescencia y amortizaciones Provisiones Disminución de inventarios Aumento por insuficiencia de estimaciones por pérdida o deterioro u obsolescencia Aumento por insuficiencia de provisiones Otros Gastos Otros Gastos Contables No Presupuestales	0
4. Egresos contables (4=1-2+3)	1,976,604

"Primer Informe Trimestral de Avance de Cuenta Pública del Ejercicio Enero-Marzo 2022"



GOBIERNO DEL ESTADO
DE OAXACA



ESTADO ANALÍTICO DE INGRESOS PRESUPUESTARIOS DEL 1º DE ENERO AL 31 DE MARZO DE 2022

Rubro de Ingresos	Estimado	Ampliaciones y Reducciones	Modificado	Devengado	Recaudado	Diferencia
Impuestos						
Contribuciones de Mejoras						
Derechos						
Productos						
Corriente						
Capital						
Aprovechamientos						
Corriente						
Capital						
Ingresos por Ventas de Bienes y Servicios						
Contribuciones no Comprendidas en las Fracciones de la Ley de Ingresos Causados en Ejercicios Fiscales Anteriores Pendientes de Liquidación o Pago						
Participaciones y Aportaciones						
Transferencias, Asignaciones, Subsidios y Otras Ayudas	7,416,026	-33,251	7,382,775	1,976,604	1,974,604	5,406,171
Otros Ingresos						
TOTAL						
				Ingresos excedentes		

Estado Analítico de Ingresos Por Fuente de Financiamiento	Estimado	Ampliaciones y Reducciones	Modificado	Devengado	Recaudado	Diferencia
	(1)	(2)	(3=1+2)	(4)	(5)	(6=3-4)
Ingresos del Gobierno	7,416,026	-33,251	7,382,775	1,976,604	1,974,604	5,406,171
==Impuestos						
Contribuciones de Mejoras						
Derechos						
Productos						
Corriente						
Capital						
Aprovechamientos						
Corriente						
Capital						
Contribuciones no Comprendidas en las Fracciones de la Ley de Ingresos Causados en Ejercicios Fiscales Anteriores Pendientes de Liquidación o Pago						
Participaciones y Aportaciones						
Transferencias, Asignaciones, Subsidios y Otras Ayudas	7,416,026	-33,251	7,382,775	1,976,604	1,974,604	5,406,171
Otros Ingresos						
Ingresos de Organismos y Empresas						
Cuotas y Aportaciones de Seguridad Social						
Ingresos por Ventas de Bienes y Servicios						
Transferencias, Asignaciones, Subsidios y Otras Ayudas						
Ingresos derivados de financiamiento						
Ingresos derivados de financiamiento						
TOTAL	7,416,026	-33,251	7,382,775	1,976,604	1,974,604	5,406,171

"" Primer Informe Trimestral de Avance de Cuenta Pública del ejercicio enero - marzo 2022"

ESTADO ANALITICO DEL EJERCICIO DEL PRESUPUESTO DE EGRESOS

CLASIFICACION POR OBJETO DEL GASTO (CAPITULO-CONCEPTO)

Cve	Concepto	Aprobado 1	Ampliaciones / Reducciones 2= (3-1)	Modificado 3 = (1+2)	Devengado 4	Pagado 5	Subejercicio 6 = (3-4)
601	FIDEICOMISO PARA EL DESARROLLO LOGÍSTICO DEL ESTADO DE OAXACA						
4	TRANSFERENCIAS, ASIGNACIONES, SUBSIDIOS Y OTRAS AYUDAS	7,416,026.11	-33,250.73	7,382,775.38	1,976,604.17	1,974,604.17	5,406,171.21
5	PENSIONES Y JUBILACIONES	226,616.13	0.00	226,616.13	61,826.40	61,826.40	164,789.73
6	TRANSFERENCIAS A FIDEICOMISOS, MANDATOS Y OTROS ANÁLOGOS	7,189,409.98	-33,250.73	7,156,159.25	1,914,777.77	1,912,777.77	5,241,381.48
	TOTAL DEPENDENCIA / ENTIDAD	7,416,026.11	-33,250.73	7,382,775.38	1,976,604.17	1,974,604.17	5,406,171.21

ESTADO ANALITICO DEL EJERCICIO DEL PRESUPUESTO DE EGRESOS
 CLASIFICACION ECONOMICA (POR TIPO DE GASTO)

Cve	Concepto	Aprobado 1	Ampliaciones / Reducciones 2= (3-1)	Modificado 3 = (1+2)	Devengado 4	Pagado 5	Subejercicio 6 = (3-4)
601	FIDEICOMISO PARA EL DESARROLLO LOGÍSTICO DEL ESTADO DE OAXACA						
1	GASTO CORRIENTE	7,189,409.98	-33,250.73	7,156,159.25	1,914,777.77	1,912,777.77	5,241,381.48
4	PENSIONES Y JUBILACIONES	226,616.13	0.00	226,616.13	61,826.40	61,826.40	164,789.73
	TOTAL DEPENDENCIA / ENTIDAD:	7,416,026.11	-33,250.73	7,382,775.38	1,976,604.17	1,974,604.17	5,406,171.21

ESTADO ANALITICO DEL EJERCICIO DEL PRESUPUESTO DE EGRESOS
 CLASIFICACION ADMINISTRATIVA

Cve	Concepto	Aprobado 1	Ampliaciones / Reducciones 2= (3-1)	Modificado 3 = (1+2)	Devengado 4	Pagado Transferido 5	Subejercicio 6 = (3-4)
6	FIDEICOMISOS PÚBLICOS	7,416,026.11	-33,250.73	7,382,775.38	1,976,604.17	1,974,604.17	5,406,171.21
01	FIDEICOMISO PARA EL DESARROLLO LOGÍSTICO DEL ESTADO DE OAXACA	7,416,026.11	-33,250.73	7,382,775.38	1,976,604.17	1,974,604.17	5,406,171.21
TOTAL DEL GASTO:		7,416,026.11	-33,250.73	7,382,775.38	1,976,604.17	1,974,604.17	5,406,171.21

ESTADO ANALITICO DEL EJERCICIO DEL PRESUPUESTO DE EGRESOS

CLASIFICACION FUNCIONAL (FINALIDAD Y FUNCION)

Cve	Concepto	Aprobado 1	Ampliaciones / Reducciones 2= (3-1)	Modificado 3 = (1+2)	Devengado 4	Pagado 5	Subejercicio 6 = (3-4)
601	FIDEICOMISO PARA EL DESARROLLO LOGÍSTICO DEL ESTADO DE OAXACA						
3	DESARROLLO ECONÓMICO	7,416,026.11	-33,250.73	7,382,775.38	1,976,604.17	1,974,604.17	5,406,171.21
1	ASUNTOS ECONÓMICOS, COMERCIALES Y LABORALES EN GENERAL	7,416,026.11	-33,250.73	7,382,775.38	1,976,604.17	1,974,604.17	5,406,171.21
	TOTAL DEPENDENCIA / ENTIDAD	7,416,026.11	-33,250.73	7,382,775.38	1,976,604.17	1,974,604.17	5,406,171.21



ENDEUDAMIENTO NETO DEL 1º DE ENERO AL 31 DE MARZO DE 2022 (Pesos)

Identificación de Crédito o Instrumento	Contratación/Colocación	Amortización	Endeudamiento Neto
	A	B	C = A - B
Créditos Bancarios			
Total Créditos Bancarios	0	0	0
Otros Instrumentos de Deuda			
Total Otros Instrumentos de Deuda	0	0	0
TOTAL	0	0	0

NO APLICA

"" Primer Informe Trimestral de Avance de Cuenta Pública del ejercicio enero - marzo 2022"



GOBIERNO DEL ESTADO
DE OAXACA



INTERESES DE LA DEUDA
DEL 1º. DE ENERO AL 31 DE MARZO DE 2022
(Pesos)

Identificación de Crédito o Instrumento	Devengado	Pagado
Créditos Bancarios		
Total de intereses de Créditos Bancarios	0	0
Otros Instrumentos de Deuda		
Total de intereses de Otros Instrumentos de Deuda	0	0
TOTAL	0	0

NO APLICA

"" Primer Informe Trimestral de Avance de Cuenta Pública del ejercicio enero - marzo 2022"



INDICADORES DE POSTURA FISCAL
DEL 1º. DE ENERO AL 31 DE MARZO DE 2022
(Pesos)

Concepto	Estimado	Devengado	Pagado ³
I. Ingresos Presupuestarios (I=1+2)	0	0	0
1. Ingresos del Gobierno de la Entidad Federativa ¹			
2. Ingresos del Sector Paraestatal ¹			
II. Egresos Presupuestarios (II=3+4)	0	0	0
3. Egresos del Gobierno de la Entidad Federativa ²			
4. Egresos del Sector Paraestatal ²			
III. Balance Presupuestario (Superávit o Déficit) (I=II)	0	0	0

NO APLICA

Concepto	Estimado	Devengado	Pagado ³
III. Balance presupuestario (Superávit o Déficit)	0	0	0
IV. Intereses, Comisiones y Gastos de la Deuda			
V. Balance Primario (Superávit o Déficit) (V= III - IV)	0	0	0

Concepto	Estimado	Devengado	Pagado ³
A. Financiamiento			
B. Amortización de la deuda			
C. Endeudamiento ó desendeudamiento (C = A - B)	0	0	0

1. Los Ingresos que se presentan son los ingresos presupuestarios totales sin incluir los ingresos por financiamientos. Los Ingresos del Gobierno de la Entidad Federativa corresponden a los del Poder Ejecutivo, Legislativo Judicial y Autónomos
2. Los egresos que se presentan son los egresos presupuestarios totales sin incluir los egresos por amortización. Los egresos del Gobierno de la Entidad Federativa corresponden a los del Poder Ejecutivo, Legislativo, Judicial y Órganos Autónomos
3. Para Ingresos se reportan los ingresos recaudados; para egresos se reportan los egresos pagados

^{'''} Primer Informe Trimestral de Avance de Cuenta Pública del ejercicio enero - marzo 2022"

ESTADO ANALITICO DEL EJERCICIO DEL PRESUPUESTO DE EGRESOS

RESUMEN POR PROGRAMA PRESUPUESTARIO

Clave	Concepto	Aprobado 1	Ampliaciones / Reducciones 2= (3-1)	Modificado 3 = (1+2)	Devengado 4	Pagado 5	Subejercicio 6 = (3-4)
6	FIDEICOMISOS PÚBLICOS	7,416,026.11	-33,250.73	7,382,775.38	1,976,604.17	1,974,604.17	5,406,171.21
01	FIDEICOMISO PARA EL DESARROLLO LOGÍSTICO DEL ESTADO DE OAXACA	7,416,026.11	-33,250.73	7,382,775.38	1,976,604.17	1,974,604.17	5,406,171.21
1	PROGRAMAS	7,416,026.11	-33,250.73	7,382,775.38	1,976,604.17	1,974,604.17	5,406,171.21
2	DESEMPEÑO DE LAS FUNCIONES	7,416,026.11	-33,250.73	7,382,775.38	1,976,604.17	1,974,604.17	5,406,171.21
	TOTAL DEPENDENCIA / ENTIDAD	7,416,026.11	-33,250.73	7,382,775.38	1,976,604.17	1,974,604.17	5,406,171.21

REPORTE DE AVANCE DE GESTIÓN

UR 601 - FIDEICOMISO PARA EL DESARROLLO LOGÍSTICO DEL ESTADO DE OAXACA

PRIMER TRIMESTRE 2022



Gobierno del Estado

OBJETIVO INSTITUCIONAL: -INTEGRAR, DESARROLLAR, EJECUTAR E IMPULSAR PROGRAMAS Y PROYECTOS DE INVERSIÓN DOTANDO DE INFRAESTRUCTURA A LOS TERRENOS QUE SE ADQUIERAN Y/O APORTEN AL FIDEICOMISO PARA LA CREACIÓN DE PARQUES INDUSTRIALES, CENTROS DE CONVENCIONES, CENTROS COMERCIALES, AGRO INDUSTRIAS, DESARROLLOS TURÍSTICOS, MANUFACTUREROS, RECINTOS FISCALIZADOS, PESQUEROS, MINEROS Y PORTUARIOS Y TODOS AQUELLOS QUE TENGAN COMO FIN LA ATRACCIÓN DE INVERSIONES, GENERACIÓN DE EMPLEOS Y COMO CONSECUENCIA EL DESARROLLO DEL ESTADO.

ALINEACIÓN PED:

EJE: 04-OAXACA PRODUCTIVO E INNOVADOR

TEMA: 05-IMPULSO A LA ECONOMÍA Y ZONAS ECONÓMICAS ESPECIALES

OBJETIVO: 02-DESARROLLO ECONÓMICO, SOCIAL, SUSTENTABLE Y EQUILIBRADO DE LA ZONA ECONÓMICA ESPECIAL Y SU ZONA DE INFLUENCIA, MEDIANTE LA INVERSIÓN PRODUCTIVA, EL DESARROLLO DE LA ECONOMÍA SOCIAL, LA OFERTA EXPORTABLE Y LA ATRACCIÓN DE INVERSIONES.

ESTRATEGIA: 02-IMPULSO DE LA ECONOMÍA SOCIAL A TRAVÉS DE ACCIONES QUE COADYUVEN A FORTALECER EL DESARROLLO SOCIAL Y ECONÓMICO DE LA ZONA ESTRATÉGICA DEL ISTMO DE TEHUANTEPEC POR MEDIO DE LA FORMACIÓN DE CAPITAL HUMANO, LA INNOVACIÓN, EL FINANCIAMIENTO Y LA COORDINACIÓN, RESPETANDO EL MEDIO AMBIENTE Y LOS DERECHOS HUMANOS DE LA POBLACIÓN.

LÍNEAS DE ACCIÓN: 05-CREAR UN ECOSISTEMA DE INNOVACIÓN, EMPRENDIMIENTO E INCUBACIÓN DE EMPRESAS POR MEDIO DE LA COORDINACIÓN ENTRE EL GOBIERNO, EMPRESAS, UNIVERSIDADES Y CENTROS DE INVESTIGACIÓN, Y CON LA SOCIEDAD.

UE: 001-FIDEICOMISO PARA EL DESARROLLO LOGÍSTICO DEL ESTADO DE OAXACA

MATRIZ DE INDICADORES PARA RESULTADOS:

FIN: CONTRIBUIR AL APROVECHAMIENTO SUSTENTABLE DE LOS FACTORES PRODUCTIVOS DEL ESTADO DE OAXACA

PROPÓSITO: LOS MUNICIPIOS DEL ESTADO HACEN USO EFICIENTE DE LOS FACTORES PRODUCTIVOS.

COMPONENTE: 907-ACCIONES DE GESTIÓN PARA EL APROVECHAMIENTO SUSTENTABLE DE FACTORES PRODUCTIVOS DEL ESTADO

ACTIVIDAD: 2132-GESTIÓN ADMINISTRATIVA Y FINANCIERA

ESTRUCTURA PROGRAMÁTICA							
PROGRAMA		SUBPROGRAMA		PROYECTO		OBRA/ACTIVIDAD	
210-APROVECHAMIENTO SUSTENTABLE DE FACTORES PRODUCTIVOS DEL ESTADO		00--		000--		001-PROYECTOS ESTRATÉGICOS QUE IMPULSEN EL DESARROLLO ECONÓMICO	
POBLACIÓN O ÁREA DE ENFOQUE POTENCIAL	ATRIBUTO DE LA POBLACIÓN O ÁREA DE ENFOQUE:	MUNICIPIOS DEL ESTADO DE OAXACA	HOMBRES:	0	MUJERES:	0	TOTAL: 570

PRESUPUESTO ANUAL							
Aprobado	Ampliación	Reducción	Modificado	EJERCIDO T1	EJERCIDO T2	EJERCIDO T3	EJERCIDO T4
6,503,875.13	3,350.00	3,350.00	6,503,875.13	1,771,459.30	0.00	0.00	0.00
TOTAL EJERCIDO AL TRIMESTRE VIGENTE						1,771,459.30	

PRESUPUESTO TRIMESTRAL DE LA ACTIVIDAD							
Aprobado	Modificado	Comprometido	Devengado	Ejercido	% de Ejercido Vs. Modificado		
1,937,033.00	1,771,459.30	1,771,459.30	1,771,459.30	1,771,459.30	100.00		

DATOS DEL INDICADOR							
Nombre :	PORCENTAJE DE GESTIONES ADMINISTRATIVAS Y FINANCIERAS REALIZADAS			Número de indicador :	2588		
Definición :	MIDE EL PORCENTAJE DE GESTIONES ADMINISTRATIVAS Y FINANCIERAS REALIZADAS, RESPECTO A LO PROGRAMADO						
Método de Cálculo :	(NÚMERO DE GESTIONES ADMINISTRATIVAS Y FINANCIERAS REALIZADAS / NÚMERO DE GESTIONES ADMINISTRATIVAS Y FINANCIERAS PROGRAMADAS A REALIZAR)*100						
Tipo	Dimensión	Frecuencia de Medición	Forma de cálculo del indicador	Tipo de Valor	Sentido Esperado		
GESTIÓN	EFICACIA	TRIMESTRAL	PORCENTAJE	FLUJO	ASCENDENTE		

MEDIOS DE VERIFICACIÓN / FUENTE INFORMACIÓN				SUPUESTO			
ESTADOS FINANCIEROS MENSUALES EN RESGUARDO DE LA DIRECCIÓN ADMINISTRATIVA				ELABORACIÓN MENSUAL DE LOS ESTADOS FINANCIEROS PARA LA INTEGRACIÓN DE LOS INFORMES TRIMESTRALES.			

DATOS DE LA META							
Definición de la variable Meta:	1 - NÚMERO DE GESTIONES ADMINISTRATIVAS Y FINANCIERAS REALIZADAS						
Unidad de medida:	25 - NÚMERO						

LÍNEA BASE				VALOR PROGRAMADO ANUAL			
AÑO	2018	VALOR	12.00	AÑO	2022	VALOR	12.00

AVANCE TRIMESTRAL OBRA/ACTIVIDAD							
METAS	1er.TRIMESTRE	2o.TRIMESTRE	3er.TRIMESTRE	4o.TRIMESTRE	CUMPLIMIENTO DE METAS		
PROGRAMACIÓN INICIAL	3.00	3.00	3.00	3.00	T1+T2+T3+T4 12.00		
PROGRAMACIÓN ACTUALIZADA	3.00				T1+T2+T3+T4 3.00		
METAS ALCANZADAS	3.00	0.00	0.00	0.00	T1+T2+T3+T4 3.00		
PORCENTAJE ALCANZADO TRIMESTRAL	100.00	0.00	0.00	0.00	PORCENTAJE ALCANZADO ANUAL 25.00		

PORCENTAJE DE CUMPLIMIENTO ALCANZADO EN EL TRIMESTRE: 100.00 %

JEFE ADMINISTRATIVO
L.C.P. JORGE ANTONIO OROZCO LÓPEZ
DIRECTOR ADMINISTRATIVO

TITULAR DE LA DEPENDENCIA/ENTIDAD
ARQ. CÉSAR RUBÉN MORENO VILLALOBOS
DIRECTOR GENERAL

REPORTE DE AVANCE DE GESTIÓN

UR 601 - FIDEICOMISO PARA EL DESARROLLO LOGÍSTICO DEL ESTADO DE OAXACA

PRIMER TRIMESTRE 2022



ALINEACIÓN PED:

ESTRATEGIA:

LÍNEAS DE ACCIÓN:

UE:

02-IMPULSO DE LA ECONOMÍA SOCIAL A TRAVÉS DE ACCIONES QUE COADYUVEN A FORTALECER EL DESARROLLO SOCIAL Y ECONÓMICO DE LA ZONA ESTRATÉGICA DEL ISTMO DE TEHUANTEPEC POR MEDIO DE LA FORMACIÓN DE CAPITAL HUMANO, LA INNOVACIÓN, EL FINANCIAMIENTO Y LA COORDINACIÓN, RESPETANDO EL MEDIO AMBIENTE Y LOS DERECHOS HUMANOS DE LA POBLACIÓN.

05-CREAR UN ECOSISTEMA DE INNOVACIÓN, EMPRENDIMIENTO E INCUBACIÓN DE EMPRESAS POR MEDIO DE LA COORDINACIÓN ENTRE EL GOBIERNO, EMPRESAS, UNIVERSIDADES Y CENTROS DE INVESTIGACIÓN, Y CON LA SOCIEDAD.

001-FIDEICOMISO PARA EL DESARROLLO LOGÍSTICO DEL ESTADO DE OAXACA

MATRÍZ DE INDICADORES PARA RESULTADOS:

COMPONENTE: 880-INFRAESTRUCTURA PRODUCTIVA DESARROLLADA

ACTIVIDAD: 1485-SUPERVISAR CONSTRUCCION DE INFRAESTRUCTURA PRODUCTIVA

ESTRUCTURA PROGRAMATICA								
PROGRAMA		SUBPROGRAMA		PROYECTO		OBRA/ACTIVIDAD		
210-APROVECHAMIENTO SUSTENTABLE DE FACTORES PRODUCTIVOS DEL ESTADO		03-DESARROLLAR INFRAESTRUCTURA PRODUCTIVA		000--		001-SUPERVISAR CONSTRUCCIÓN DE INFRAESTRUCTURA PRODUCTIVA		
POBLACIÓN O ÁREA DE ENFOQUE POTENCIAL	ATRIBUTO DE LA POBLACIÓN O ÁREA DE ENFOQUE:	MUNICIPIOS DEL ESTADO DE OAXACA		HOMBRES:	0	MUJERES:	0	
				TOTAL:			570	
PRESUPUESTO ANUAL								
Aprobado	Ampliación	Reducción	Modificado	EJERCIDO T1		EJERCIDO T2		
0.00	0.00	0.00	0.00	0.00		0.00		
				EJERCIDO T3		EJERCIDO T4		
				0.00		0.00		
				TOTAL EJERCIDO AL TRIMESTRE VIGENTE				
				0.00				
PRESUPUESTO TRIMESTRAL DE LA ACTIVIDAD								
Aprobado		Modificado		Comprometido		Devengado		
0.00		0.00		0.00		0.00		
				Ejercido		% de Ejercido Vs. Modificado		
				0.00		nan		
DATOS DEL INDICADOR								
Nombre :	PORCENTAJE DE OBRAS SUPERVISADAS			Número de indicador :	2583			
Definición :	MIDE EL PORCENTAJE DE OBRAS SUPERVISADAS RESPECTO AL TOTAL DE OBRAS EN PROCESO DE EJECUCIÓN							
Método de Cálculo :	(NÚMERO DE OBRAS SUPERVISADAS / NÚMERO TOTAL DE OBRAS EN PROCESO DE EJECUCIÓN) * 100							
Tipo	Dimensión		Frecuencia de Medición		Forma de cálculo del Indicador		Tipo de Valor	
GESTIÓN	EFICACIA		TRIMESTRAL		PORCENTAJE		FLUJO	
						Sentido Esperado		
						ASCENDENTE		
MEDIOS DE VERIFICACIÓN / FUENTE INFORMACIÓN				SUPUESTO				
Expediente técnico unitario bajo el resguardo de la Dirección de Infraestructura del FIDELO.				Se cuenta con acceso a la zona de supervisión.				
DATOS DE LA META								
Definición de la variable Meta:	1 - MIDE EL NÚMERO DE OBRAS SUPERVISADAS RESPECTO AL TOTAL EN PROCESO DE EJECUCIÓN							
Unidad de medida:	25 - NÚMERO							
LÍNEA BASE				VALOR PROGRAMADO ANUAL				
AÑO	2019		VALOR	2.00		AÑO	2022	
						VALOR	8.00	
AVANCE TRIMESTRAL OBRA/ACTIVIDAD								
METAS	1er.TRIMESTRE		2o.TRIMESTRE		3er.TRIMESTRE		4o.TRIMESTRE	
PROGRAMACIÓN INICIAL	4.00		4.00		0.00		0.00	T1+T2-T3+T4
PROGRAMACIÓN ACTUALIZADA	4.00							T1+T2-T3+T4
METAS ALCANZADAS	4.00		0.00		0.00		0.00	T1+T2-T3+T4
PORCENTAJE ALCANZADO TRIMESTRAL	100.00		0.00		0.00		0.00	PORCENTAJE ALCANZADO ANUAL
								50.00

PORCENTAJE DE CUMPLIMIENTO ALCANZADO EN EL TRIMESTRE: 100.00 %

JEFE ADMINISTRATIVO
L.C.P. JORGE ANTONIO OROZCO LÓPEZ
DIRECTOR ADMINISTRATIVO

TITULAR DE LA DEPENDENCIA/ENTIDAD
ARQ. CÉSAR RUBÉN MORENO VILLALOBOS
DIRECTOR GENERAL

REPORTE DE AVANCE DE GESTIÓN

UR 601 - FIDEICOMISO PARA EL DESARROLLO LOGÍSTICO DEL ESTADO DE OAXACA

PRIMER TRIMESTRE 2022



ALINEACIÓN PED:

ESTRATEGIA:

LÍNEAS DE ACCIÓN:

UE:

02-IMPULSO DE LA ECONOMÍA SOCIAL A TRAVÉS DE ACCIONES QUE COADYUVEN A FORTALECER EL DESARROLLO SOCIAL Y ECONÓMICO DE LA ZONA ESTRATÉGICA DEL ISTMO DE TEHUANTEPEC POR MEDIO DE LA FORMACIÓN DE CAPITAL HUMANO, LA INNOVACIÓN, EL FINANCIAMIENTO Y LA COORDINACIÓN, RESPETANDO EL MEDIO AMBIENTE Y LOS DERECHOS HUMANOS DE LA POBLACIÓN.
05-CREAR UN ECOSISTEMA DE INNOVACIÓN, EMPRENDIMIENTO E INCUBACIÓN DE EMPRESAS POR MEDIO DE LA COORDINACIÓN ENTRE EL GOBIERNO, EMPRESAS, UNIVERSIDADES Y CENTROS DE INVESTIGACIÓN, Y CON LA SOCIEDAD.
001-FIDEICOMISO PARA EL DESARROLLO LOGÍSTICO DEL ESTADO DE OAXACA

MATRIZ DE INDICADORES PARA RESULTADOS:

COMPONENTE: 880-INFRAESTRUCTURA PRODUCTIVA DESARROLLADA

ACTIVIDAD: 1486-CONSTRUIR OBRA DE INFRAESTRUCTURA PRODUCTIVA

ESTRUCTURA PROGRAMATICA											
PROGRAMA		SUBPROGRAMA		PROYECTO			OBRA/ACTIVIDAD				
210-APROVECHAMIENTO SUSTENTABLE DE FACTORES PRODUCTIVOS DEL ESTADO		03-DESARROLLAR INFRAESTRUCTURA PRODUCTIVA		000--			002-CONSTRUIR OBRAS DE INFRAESTRUCTURA PRODUCTIVA				
POBLACIÓN O ÁREA DE ENFOQUE POTENCIAL	ATRIBUTO DE LA POBLACIÓN O ÁREA DE ENFOQUE:	MUNICIPIOS DEL ESTADO DE OAXACA		HOMBRES:	0	MUJERES:	0	TOTAL:	570		
PRESUPUESTO ANUAL											
Aprobado	Ampliación	Reducción	Modificado	EJERCIDO T1		EJERCIDO T2		EJERCIDO T3			
52,234.76	0.00	7,213.96	45,020.80	8,178.37		0.00		0.00			
PRESUPUESTO TRIMESTRAL DE LA ACTIVIDAD											
Aprobado		Modificado		Comprometido		Devengado		Ejercido			
9,817.45		8,178.37		8,178.37		8,178.37		100.00			
DATOS DEL INDICADOR											
Nombre :	PORCENTAJE DE AVANCE DE OBRA DE INFRAESTRUCTURA PRODUCTIVA CONSTRUIDA			Número de indicador :	2573						
Definición :	MIDE EL PORCENTAJE DE AVANCE DE OBRA DE INFRAESTRUCTURA PRODUCTIVA CONSTRUIDA, RESPECTO DEL TOTAL DE ETAPAS										
Método de Cálculo :	(NÚMERO DE ETAPAS DE OBRA DE INFRAESTRUCTURA PRODUCTIVA CONSTRUIDAS / NÚMERO DE ETAPAS DE OBRA DE INFRAESTRUCTURA PRODUCTIVA PROGRAMADAS)*100										
Tipo	Dimensión		Frecuencia de Medición		Forma de cálculo del indicador		Tipo de Valor		Sentido Esperado		
GESTIÓN	EFICACIA		TRIMESTRAL		PORCENTAJE		FLUJO		ASCENDENTE		
MEDIOS DE VERIFICACIÓN / FUENTE INFORMACIÓN					SUPUESTO						
Expediente técnico unitario bajo el resguardo de la Dirección de Infraestructura del FIDELO					Se cuenta con acceso a la zona de construcción.						
DATOS DE LA META											
Definición de la variable Meta:	1 - ETAPAS DE OBRA DE INFRAESTRUCTURA PRODUCTIVA CONSTRUIDA										
Unidad de medida:	25 - NÚMERO										
LÍNEA BASE					VALOR PROGRAMADO ANUAL						
AÑO	2018		VALOR	1.00		AÑO	2022		VALOR	1.00	
AVANCE TRIMESTRAL OBRA/ACTIVIDAD											
METAS	1er.TRIMESTRE		2o.TRIMESTRE		3er.TRIMESTRE		4o.TRIMESTRE		CUMPLIMIENTO DE METAS		
PROGRAMACIÓN INICIAL	0.00	1.00		0.00		0.00		T1+T2+T3+T4		1.00	
PROGRAMACIÓN ACTUALIZADA	0.00							T1+T2+T3+T4		0.00	
METAS ALCANZADAS	0.00	0.00		0.00		0.00		T1+T2+T3+T4		0.00	
PORCENTAJE ALCANZADO TRIMESTRAL	0.00	0.00		0.00		0.00		PORCENTAJE ALCANZADO ANUAL		0.00	

PORCENTAJE DE CUMPLIMIENTO ALCANZADO EN EL TRIMESTRE: 0%

JEFE ADMINISTRATIVO
L.C.P. JORGE ANTONIO OROZCO LÓPEZ
DIRECTOR ADMINISTRATIVO

TITULAR DE LA DEPENDENCIA/ENTIDAD
ARQ. CÉSAR RUBÉN MORENO VILLALOBOS
DIRECTOR GENERAL

REPORTE DE AVANCE DE GESTIÓN
UR 601 - FIDEICOMISO PARA EL DESARROLLO LOGÍSTICO DEL ESTADO DE OAXACA
PRIMER TRIMESTRE 2022



Gobierno del Estado

ALINEACIÓN PED:

ESTRATEGIA:

LÍNEAS DE ACCIÓN:

UE:

02-IMPULSO DE LA ECONOMÍA SOCIAL A TRAVÉS DE ACCIONES QUE COADYUVEN A FORTALECER EL DESARROLLO SOCIAL Y ECONÓMICO DE LA ZONA ESTRATÉGICA DEL ISTMO DE TEHUANTEPEC POR MEDIO DE LA FORMACIÓN DE CAPITAL HUMANO, LA INNOVACIÓN, EL FINANCIAMIENTO Y LA COORDINACIÓN, RESPETANDO EL MEDIO AMBIENTE Y LOS DERECHOS HUMANOS DE LA POBLACIÓN.
 05-CREAR UN ECOSISTEMA DE INNOVACIÓN, EMPRENDIMIENTO E INCUBACIÓN DE EMPRESAS POR MEDIO DE LA COORDINACIÓN ENTRE EL GOBIERNO, EMPRESAS, UNIVERSIDADES Y CENTROS DE INVESTIGACIÓN, Y CON LA SOCIEDAD.
 001-FIDEICOMISO PARA EL DESARROLLO LOGÍSTICO DEL ESTADO DE OAXACA

MATRÍZ DE INDICADORES PARA RESULTADOS:

COMPONENTE: 881-RESERVA TERRITORIAL COMERCIALIZADA

ACTIVIDAD: 1488-VERIFICACIÓN DE LA RESERVA TERRITORIAL COMERCIALIZABLE

ESTRUCTURA PROGRAMÁTICA								
PROGRAMA		SUBPROGRAMA		PROYECTO		OBRA/ACTIVIDAD		
210-APROVECHAMIENTO SUSTENTABLE DE FACTORES PRODUCTIVOS DEL ESTADO		04-COMERCIALIZACIÓN DE RESERVA TERRITORIAL		000--		001-VERIFICACIÓN DE LAS RESERVAS TERRITORIALES COMERCIALIZABLES		
POBLACIÓN O ÁREA DE ENFOQUE POTENCIAL	ATRIBUTO DE LA POBLACIÓN O ÁREA DE ENFOQUE:	MUNICIPIOS DEL ESTADO DE OAXACA		HOMBRES:	0	MUJERES:	0	
				TOTAL:			570	
PRESUPUESTO ANUAL								
Aprobado	Ampliación	Reducción	Modificado	EJERCIDO T1	EJERCIDO T2	EJERCIDO T3	EJERCIDO T4	
850,196.22	8,069.68	32,162.45	826,103.45	195,022.50	0.00	0.00	0.00	
						TOTAL EJERCIDO AL TRIMESTRE VIGENTE	195,022.50	
PRESUPUESTO TRIMESTRAL DE LA ACTIVIDAD								
Aprobado		Modificado		Comprometido		Devengado		
221,733.94		203,773.50		195,022.50		195,022.50		
						Ejercido	% de Ejercido Vs. Modificado	
						195,022.50	95.71	
DATOS DEL INDICADOR								
Nombre :	PORCENTAJE DE LOTES VERIFICADOS			Número de indicador :	2478			
Definición :	MIDE EL PORCENTAJE DE LOTES VERIFICADOS RESPECTO A LO PROGRAMADO							
Método de Cálculo :	(NÚMERO DE LOTES VERIFICADOS/NÚMERO DE LOTES PROGRAMADOS A VERIFICAR)*100							
Tipo	Dimensión		Frecuencia de Medición		Forma de cálculo del indicador		Tipo de Valor	
GESTIÓN	EFICACIA		TRIMESTRAL		PORCENTAJE		FLUJO	
				Sentido Esperado				
				ASCENDENTE				
MEDIOS DE VERIFICACIÓN / FUENTE INFORMACIÓN				SUPUESTO				
Expediente unitario bajo el resguardo de la Dirección de Planeación y Comercialización del FIDELO.				Las condiciones legales, la infraestructura y servicios son óptimos.				
DATOS DE LA META								
Definición de la variable Meta:	1 - NÚMERO DE LOTES VERIFICADOS							
Unidad de medida:	2 - LOTE							
LÍNEA BASE				VALOR PROGRAMADO ANUAL				
AÑO	2020		VALOR	4.00		AÑO	2022	
						VALOR	2.00	
AVANCE TRIMESTRAL OBRA/ACTIVIDAD								
METAS	1er.TRIMESTRE	2o.TRIMESTRE	3er.TRIMESTRE	4o.TRIMESTRE	CUMPLIMIENTO DE METAS			
PROGRAMACIÓN INICIAL	1.00	1.00	0.00	0.00	T1+T2+T3+T4		2.00	
PROGRAMACIÓN ACTUALIZADA	1.00				T1+T2+T3+T4		1.00	
METAS ALCANZADAS	1.00	0.00	0.00	0.00	T1+T2+T3+T4		1.00	
PORCENTAJE ALCANZADO TRIMESTRAL	100.00	0.00	0.00	0.00	PORCENTAJE ALCANZADO ANUAL		50.00	

PORCENTAJE DE CUMPLIMIENTO ALCANZADO EN EL TRIMESTRE: 100.00 %

JEFE ADMINISTRATIVO
 L.C.P. JORGE ANTONIO OROZCO LÓPEZ
 DIRECTOR ADMINISTRATIVO

TITULAR DE LA DEPENDENCIA/ENTIDAD
 ARQ. CÉSAR RUBÉN MORENO VILLALOBOS
 DIRECTOR GENERAL

REPORTE DE AVANCE DE GESTIÓN

UR 601 - FIDEICOMISO PARA EL DESARROLLO LOGÍSTICO DEL ESTADO DE OAXACA

PRIMER TRIMESTRE 2022



ALINEACIÓN PED:

ESTRATEGIA: 02-IMPULSO DE LA ECONOMÍA SOCIAL A TRAVÉS DE ACCIONES QUE COADYUVEN A FORTALECER EL DESARROLLO SOCIAL Y ECONÓMICO DE LA ZONA ESTRATÉGICA DEL ISTMO DE TEHUANTEPEC POR MEDIO DE LA FORMACIÓN DE CAPITAL HUMANO, LA INNOVACIÓN, EL FINANCIAMIENTO Y LA COORDINACIÓN, RESPETANDO EL MEDIO AMBIENTE Y LOS DERECHOS HUMANOS DE LA POBLACIÓN.

LÍNEAS DE ACCIÓN: 05-CREAR UN ECOSISTEMA DE INNOVACIÓN, EMPRENDIMIENTO E INCUBACIÓN DE EMPRESAS POR MEDIO DE LA COORDINACIÓN ENTRE EL GOBIERNO, EMPRESAS, UNIVERSIDADES Y CENTROS DE INVESTIGACIÓN, Y CON LA SOCIEDAD.

UE: 001-FIDEICOMISO PARA EL DESARROLLO LOGÍSTICO DEL ESTADO DE OAXACA

MATRIZ DE INDICADORES PARA RESULTADOS:

COMPONENTE: 881-RESERVA TERRITORIAL COMERCIALIZADA

ACTIVIDAD: 1489-PARTICIPAR EN EVENTO PARA PROMOCIÓN RESERVA TERRITORIAL.

ESTRUCTURA PROGRAMATICA									
PROGRAMA		SUBPROGRAMA		PROYECTO			OBRA/ACTIVIDAD		
210-APROVECHAMIENTO SUSTENTABLE DE FACTORES PRODUCTIVOS DEL ESTADO		04-COMERCIALIZACIÓN DE RESERVA TERRITORIAL		000--			002-PARTICIPAR EN EVENTOS PARA PROMOCIÓN DE RESERVA TERRITORIAL		
POBLACIÓN O ÁREA DE ENFOQUE POTENCIAL	ATRIBUTO DE LA POBLACIÓN O ÁREA DE ENFOQUE:	MUNICIPIOS DEL ESTADO DE OAXACA		HOMBRES:	0	MUJERES:	0	TOTAL:	570
PRESUPUESTO ANUAL									
Aprobado	Ampliación	Reducción	Modificado	EJERCIDO T1		EJERCIDO T2		EJERCIDO T3	EJERCIDO T4
9,720.00	0.00	1,944.00	7,776.00	1,944.00		0.00		0.00	0.00
TOTAL EJERCIDO AL TRIMESTRE VIGENTE								1,944.00	
PRESUPUESTO TRIMESTRAL DE LA ACTIVIDAD									
Aprobado		Modificado		Comprometido		Devengado		Ejercido	
2,430.00		1,944.00		1,944.00		1,944.00		1,944.00	
								% de Ejercido Vs. Modificado	
								100.00	
DATOS DEL INDICADOR									
Nombre :	PORCENTAJE DE EVENTOS EN LOS QUE SE PARTICIPA				Número de indicador :		2575		
Definición :	MIDE EL PORCENTAJE DE EVENTOS EN LOS QUE SE PARTICIPA, RESPECTO A LO PROGRAMADO								
Método de Cálculo :	(NÚMERO DE EVENTOS EN LOS QUE SE PARTICIPA/NÚMERO DE EVENTOS PLANEADOS A PARTICIPAR)*100								
Tipo	Dimensión		Frecuencia de Medición		Forma de cálculo del indicador		Tipo de Valor		Sentido Esperado
GESTIÓN	EFICACIA		TRIMESTRAL		PORCENTAJE		FLUJO		ASCENDENTE
MEDIOS DE VERIFICACIÓN / FUENTE INFORMACIÓN					SUPUESTO				
Reporte unitario bajo el resguardo de la Dirección de Planeación y Comercialización del FIDELO.					Las condiciones sociales, económicas y políticas se mantienen estables				
DATOS DE LA META									
Definición de la variable Meta: 1 - NÚMERO DE EVENTOS EN LOS QUE SE PARTICIPA									
Unidad de medida: 25 - NÚMERO									
LÍNEA BASE					VALOR PROGRAMADO ANUAL				
AÑO	2020		VALOR		5.00		AÑO	2022	
							VALOR		2.00
AVANCE TRIMESTRAL OBRA/ACTIVIDAD									
METAS		1er.TRIMESTRE		2o.TRIMESTRE		3er.TRIMESTRE		4o.TRIMESTRE	
PROGRAMACIÓN INICIAL	1.00	1.00		0.00		0.00		T1+T2+T3+T4	
PROGRAMACIÓN ACTUALIZADA	1.00							T1+T2+T3+T4	
METAS ALCANZADAS	1.00	0.00		0.00		0.00		T1+T2+T3+T4	
PORCENTAJE ALCANZADO TRIMESTRAL	100.00	0.00		0.00		0.00		PORCENTAJE ALCANZADO ANUAL	
								50.00	

PORCENTAJE DE CUMPLIMIENTO ALCANZADO EN EL TRIMESTRE: 100.00 %

JEFE ADMINISTRATIVO
L.C.P. JORGE ANTONIO OROZCO LÓPEZ
DIRECTOR ADMINISTRATIVO

TITULAR DE LA DEPENDENCIA/ENTIDAD
ARQ. CÉSAR RUBÉN MORENO VILLALOBOS
DIRECTOR GENERAL



GOBIERNO DEL ESTADO
DE OAXACA



PROGRAMAS Y PROYECTOS DE INVERSIÓN
DEL 1º DE ENERO AL 31 DE MARZO DE 2022

FONDO, PROGRAMA O CONVENIO	IMPORTE
IMPULSO A LA ECONOMÍA	0
TOTAL	0

"" Primer Informe Trimestral de Avance de Cuenta Pública del ejercicio enero - marzo 2022"



GOBIERNO DEL ESTADO
DE OAXACA



FIDELO
Fideicomiso para el
Desarrollo Logístico del
Estado de Oaxaca

RELACIÓN DE BIENES INMUEBLES QUE COMPONEN EL PATRIMONIO
DEL 1º. DE ENERO AL 31 DE MARZO DE 2022
(Pesos)

CUENTA	DESCRIPCIÓN DEL BIEN	Saldo Final
12310	TERRENOS	0
12330	EDIFICIOS NO RESIDENCIALES	0
12351	EDIFICACIÓN HABITACIONAL EN PROCESO	0
12352	EDIFICACIÓN NO HABITACIONAL EN PROCESO	0
12353	CONSTRUCCIÓN DE OBRAS PARA EL ABASTECIMIENTO DE AGUA, PETRÓLEO, GAS, ELECTRICIDAD Y TELECOMUNICACION	0
12354	DIVISIÓN DE TERRENOS Y CONSTRUCCIÓN DE OBRAS DE URBANIZACIÓN EN PROCESO	0
12355	CONSTRUCCIÓN DE VÍAS DE COMUNICACIÓN EN PROCESO	0
12356	OTRAS CONSTRUCCIONES DE INGENIERÍA CIVIL U OBRA PESADA EN PROCESO	0
12357	INSTALACIONES Y EQUIPAMIENTO EN CONSTRUCCIONES EN PROCESO	0
12359	TRABAJOS DE ACABADOS EN EDIFICACIONES Y OTROS TRABAJOS ESPECIALIZADOS EN PROCESO	0
12361	EDIFICACIÓN HABITACIONAL EN PROCESO	0
12362	EDIFICACIÓN NO HABITACIONAL EN PROCESO	0
12363	CONSTRUCCIÓN DE OBRAS PARA EL ABASTECIMIENTO DE AGUA, PETRÓLEO, GAS, ELECTRICIDAD Y TELECOMUNICACION	0
12364	DIVISIÓN DE TERRENOS Y CONSTRUCCIÓN DE OBRAS DE URBANIZACIÓN	0
12365	CONSTRUCCIÓN DE VÍAS DE COMUNICACIÓN EN PROCESO	0
12366	OTRAS CONSTRUCCIONES DE INGENIERÍA CIVIL U OBRA PESADA EN PROCESO	0
12367	INSTALACIONES Y EQUIPAMIENTO EN CONSTRUCCIONES EN PROCESO	0
12369	TRABAJOS DE ACABADOS EN EDIFICACIONES Y OTROS TRABAJOS ESPECIALIZADOS EN PROCESO	0
12390	OTROS BIENES INMUEBLES	0
	SUMA TOTAL:	0

"" Primer Informe Trimestral de Avance de Cuenta Pública del ejercicio enero - marzo 2022"



GOBIERNO DEL ESTADO
DE OAXACA



FIDELO
Fideicomiso para el
Desarrollo Logístico del
Estado de Oaxaca

RELACIÓN DE BIENES MUEBLES QUE COMPONEN EL PATRIMONIO
DEL 1º. DE ENERO AL 31 DE MARZO DE 2022
(Pesos)

CUENTA	DESCRIPCIÓN DEL BIEN	Saldo Final
12411	MUEBLES DE OFICINA Y ESTANTERÍA	121,359
12412	MUEBLES, EXCEPTO DE OFICINA Y ESTANTERÍA	0
12413	EQUIPO DE CÓMPUTO Y DE TECNOLOGÍAS DE LA INFORMACIÓN	334,364
12419	OTROS MOBILIARIOS Y EQUIPOS DE ADMINISTRACIÓN	0
12421	EQUIPOS Y APARATOS AUDIOVISUALES	13,500
12422	APARATOS DEPORTIVOS	0
12423	CÁMARAS FOTOGRÁFICAS Y DE VIDEO	0
12429	OTRO MOBILIARIO Y EQUIPO EDUCACIONAL Y RECREATIVO	0
12431	EQUIPO MÉDICO Y DE LABORATORIO	0
12432	INSTRUMENTAL MÉDICO Y DE LABORATORIO	0
12441	AUTOMÓVILES Y CAMIONES	656,880
12443	EQUIPO AEROESPACIAL	0
12445	EMBARCACIONES	0
12449	OTROS EQUIPOS DE TRANSPORTE	0
12450	EQUIPO DE DEFENSA Y SEGURIDAD	0
12461	MAQUINARIA Y EQUIPO AGROPECUARIO	0
12462	MAQUINARIA Y EQUIPO INDUSTRIAL	0
12463	MAQUINARIA Y EQUIPO DE CONSTRUCCIÓN	0
12464	SISTEMAS DE AIRE ACONDICIONADO, CALEFACCIÓN Y DE REFRIGERACIÓN INDUSTRIAL Y COMERCIAL	15,778
12465	EQUIPO DE COMUNICACIÓN Y TELECOMUNICACIÓN	0
12466	EQUIPOS DE GENERACIÓN ELÉCTRICA, APARATOS Y ACCESORIOS ELÉCTRICOS	0
12467	HERRAMIENTAS Y MÁQUINAS-HERRAMIENTA	0
12469	OTROS EQUIPOS	0
12471	BIENES ARTÍSTICOS, CULTURALES Y CIENTÍFICOS	0
12484	OVINOS Y CAPRINOS	0
12486	EQUINOS	0
12487	ESPECIES MENORES Y DE ZOOLOGICO	0
12488	ÁRBOLES Y PLANTAS	0
12489	OTROS ACTIVOS BIOLÓGICOS	0
	SUMA TOTAL:	1,141,881

"" Primer Informe Trimestral de Avance de Cuenta Pública del ejercicio enero - marzo 2022"



GOBIERNO DEL ESTADO
DE OAXACA



RELACIÓN DE CUENTAS BANCARIAS PRODUCTIVAS ESPECIFICAS

Del 1º de enero al 31 de marzo de 2022

FONDO, PROGRAMA O CONVENIO	DATOS DE LA CUENTA BANCARIA		
	INSTITUCIÓN BANCARIA	NÚMERO DE CUENTA	FECHA DE APERTURA

NO APLICA

"" Primer Informe Trimestral de Avance de Cuenta Pública del ejercicio enero - marzo 2022"



GOBIERNO DEL ESTADO
DE OAXACA



RELACIÓN DE ESQUEMAS BURSATILES Y COBERTURAS FINANCIERAS

Del 1º de enero al 31 de marzo de 2022

NO APLICA

"" Primer Informe Trimestral de Avance de Cuenta Pública del ejercicio enero - marzo 2022"



GOBIERNO DEL ESTADO
DE OAXACA



Montos pagados por ayudas y subsidios

Del 1º de enero al 31 de marzo de 2022

Concepto	Ayuda	Subsidio	Sector (económico o social)	Beneficiario	CURP	RFC	Monto Pagado

NO APLICA

FIDEICOMISO PARA EL DESARROLLO LOGÍSTICO DEL ESTADO DE OAXACA					
Estado de Situación Financiera Detallado - LDF					
Al 31 de marzo de 2022 y 2021					
(PESOS)					
Concepto	31 de marzo de 2022	31 de diciembre de 2021	Concepto	31 de marzo de 2022	31 de diciembre de 2021
ACTIVO			PASIVO		
Activo Circulante			Pasivo Circulante		
Efectivo y Equivalentes	4,821	3,112	Cuentas por Pagar a Corto Plazo	11,818,048	11,825,795
Efectivo			Servicios Personales por Pagar a Corto Plazo		
Bancos/Tesorería			Proveedores por Pagar a Corto Plazo		
Bancos/Dependencias y Otros	4,821	3,112	Contratistas por Obras Públicas por Pagar a Corto Plazo	0	0
Inversiones Temporales (Hasta 3 meses)			Participaciones y Aportaciones por Pagar a Corto Plazo		
Fondos con Afectación Específica			Transferencias Otorgadas por Pagar a Corto Plazo	4,327	0
Depósitos de Fondos de Terceros en Garantía y/o Administración			Intereses, Comisiones y Otros Gastos de la Deuda Pública por Pagar a Corto Plazo		
Otros Efectivos y Equivalentes			Retenciones y Contribuciones por Pagar a Corto Plazo	463,707	475,774
Derechos a Recibir Efectivo o Equivalentes	11,813,227	11,822,682	Devoluciones de la Ley de Ingresos por Pagar a CP		
Inversiones Financieras de Corto Plazo			Otras Cuentas por Pagar a Corto Plazo	11,350,014	11,350,021
Cuentas por Cobrar a Corto Plazo			Documentos por Pagar a Corto Plazo	0	0
Deudores Diversos por Cobrar a Corto Plazo	11,813,227	11,822,682	Documentos Comerciales por Pagar a Corto Plazo		
Ingresos por Recuperar a Corto Plazo			Documentos con Contratistas por Obras Públicas por Pagar a Corto Plazo		
Deudores por Anticipos de la Tesorería a Corto Plazo			Otros Documentos por Pagar a Corto Plazo		
Préstamos Otorgados a Corto Plazo			Porción a Corto Plazo de la Deuda Pública a Largo Plazo	0	0
Otros Derechos a Recibir Efectivo o Equivalentes a Corto Plazo			Porción a Corto Plazo de la Deuda Pública		
Derechos a Recibir Bienes o Servicios	0	0	Porción a Corto Plazo de Arrendamiento Financiero		
Anticipo a Proveedores por Adquisición de Bienes y Prestación de Servicios a Corto Plazo			Títulos y Valores a Corto Plazo		
Anticipo a Proveedores por Adquisición de Bienes Inmuebles y Muebles a Corto Plazo			Pasivos Diferidos a Corto Plazo	0	0
Anticipo a Proveedores por Adquisición de Bienes Intangibles a Corto Plazo			Ingresos Cobrados por Adelantado a Corto Plazo		
Anticipo a Contratistas por Obras Públicas a Corto Plazo			Intereses Cobrados por Adelantado a Corto Plazo		
Otros Derechos a Recibir Bienes o Servicios a Corto Plazo			Otros Pasivos Diferidos a Corto Plazo		
Inventarios	0	0	Fondos y Bienes de Terceros en Garantía y/o Administración a Corto Plazo	0	0
Inventario de Mercancías para Venta			Fondos en Garantía a Corto Plazo		
Inventario de Mercancías Terminadas			Fondos en Administración a Corto Plazo		
Inventario de Mercancías en Proceso de Elaboración			Fondos Contingentes a Corto Plazo		
Inventario de Materias Primas, Materiales y Suministros para Producción			Fondos de Fideicomisos, Mandatos y Contratos Análogos a Corto Plazo		
Bienes en Tránsito			Otros Fondos de Terceros en Garantía y/o Administración a Corto Plazo		
Almacenes			Valores y Bienes en Garantía a Corto Plazo		
Estimación por Pérdida o Deterioro de Activos Circulantes	0	0	Provisiones a Corto Plazo	0	0
Estimaciones para Cuentas Incobrables por Derechos a Recibir Efectivo o Equivalentes			Provisión para Demandas y Juicios a Corto Plazo		
Estimación por Deterioro de Inventarios			Provisión para Contingencias a Corto Plazo		
Otros Activos Circulantes	0	0	Otras Provisiones a Corto Plazo		
Valores en Garantía			Otros Pasivos a Corto Plazo	0	0
Bienes en Garantía (excluye depósitos de fondos)			Ingresos por Clasificar		
Bienes Derivados de Embargos, Decomisos, Aseguramientos			Recaudación por Participar		
Adquisición con Fondos de Terceros			Otros Pasivos Circulantes		
Total de Activos Circulantes	11,818,048	11,825,794	Total de Pasivos Circulantes	11,818,048	11,825,795
Activo No Circulante			Pasivo No Circulante		
Inversiones Financieras a Largo Plazo			Cuentas por Pagar a Largo Plazo		
Derechos a Recibir Efectivo o Equivalentes a Largo Plazo			Documentos por Pagar a Largo Plazo		
Bienes Inmuebles, Infraestructura y Construcciones en Proceso	0	0	Deuda Pública a Largo Plazo		
Bienes Muebles	1,141,881	1,186,153	Pasivos Diferidos a Largo Plazo		
Activos Intangibles	0	0	Fondos y Bienes de Terceros en Garantía y/o en Administración a Largo Plazo		
Depreciación, Deterioro y Amortización Acumulada de Activos Diferidos	-656,882	-658,709	Provisiones a Largo Plazo		
Estimación por Pérdida o Deterioro de Activos no Circulantes			Total de Pasivos No Circulantes	0	0
Otros Activos no Circulantes			Total del Pasivo	11,818,048	11,825,795
Total de Activos No Circulantes	484,999	527,444	HACIENDA PÚBLICA/PATRIMONIO		
Total del Activo	12,303,047	12,353,238	Hacienda Pública/Patrimonio Contribuido	0	0
			Aportaciones		
			Donaciones de Capital		
			Actualización de la Hacienda Pública/Patrimonio		
			Hacienda Pública/Patrimonio Generado	484,999	527,443
			Resultados del Ejercicio (Ahorro/ Desahorro)	0	-138,576
			Resultados de Ejercicios Anteriores	484,999	666,019
			Revalúos		
			Reservas		
			Rectificaciones de Resultados de Ejercicios Anteriores		
			Exceso o Insuficiencia en la Actualización de la Hacienda Pública/Patrimonio	0	0
			Resultado por Posición Monetaria		
			Resultado por Tenencia de Activos no Monetarios		
			Total Hacienda Pública/Patrimonio		
			Total del Pasivo y Hacienda Pública/Patrimonio	12,303,047	12,353,238

FIDEICOMISO PARA EL DESARROLLO LOGÍSTICO DEL ESTADO DE OAXACA
Balance Presupuestario - LDF
Del 1 de enero al 31 de marzo de 2022
(PESOS)

Concepto	Estimado/ Aprobado	Devengado	Recaudado/ Pagado
A. Ingresos Totales (A = A1+A2+A3)	7,416,026	1,976,604	1,402,519
A1. Ingresos de Libre Disposición	7,416,026	1,976,604	1,402,519
A2. Transferencias Federales Etiquetadas	0	0	0
A3. Financiamiento Neto	0	0	0
B. Egresos Presupuestarios¹ (B = B1+B2)	7,416,026	1,976,604	1,402,519
B1. Gasto No Etiquetado (sin incluir Amortización de la Deuda Pública)	7,416,026	1,976,604	1,402,519
B2. Gasto Etiquetado (sin incluir Amortización de la Deuda Pública)	0	0	0
C. Remanentes del Ejercicio Anterior (C = C1 + C2)		0	0
C1. Remanentes de Ingresos de Libre Disposición aplicados en el periodo			
C2. Remanentes de Transferencias Federales Etiquetadas aplicados en el periodo			
I. Balance Presupuestario (I = A - B + C)	0	0	0
II. Balance Presupuestario sin Financiamiento Neto (II = I - A3)	0	0	0
III. Balance Presupuestario sin Financiamiento Neto y sin Remanentes del Ejercicio Anterior (III = II - C)	0	0	0

Concepto	Aprobado	Devengado	Pagado
E. Intereses, Comisiones y Gastos de la Deuda (E = E1+E2)	0	0	0
E1. Intereses, Comisiones y Gastos de la Deuda con Gasto No Etiquetado			
E2. Intereses, Comisiones y Gastos de la Deuda con Gasto Etiquetado			
IV. Balance Primario (IV = III + E)	0	0	0

Concepto	Estimado/ Aprobado	Devengado	Recaudado/ Pagado
F. Financiamiento (F = F1 + F2)	0	0	0
F1. Financiamiento con Fuente de Pago de Ingresos de Libre Disposición			
F2. Financiamiento con Fuente de Pago de Transferencias Federales Etiquetadas			
G. Amortización de la Deuda (G = G1 + G2)	0	0	0
G1. Amortización de la Deuda Pública con Gasto No Etiquetado			
G2. Amortización de la Deuda Pública con Gasto Etiquetado			
A3. Financiamiento Neto (A3 = F - G)	0	0	0

Concepto	Estimado/ Aprobado	Devengado	Recaudado/ Pagado
A1. Ingresos de Libre Disposición			
A3.1 Financiamiento Neto con Fuente de Pago de Ingresos de Libre Disposición (A3.1 = F1 - G1)	7,416,026	1,976,604	1,402,519
F1. Financiamiento con Fuente de Pago de Ingresos de Libre Disposición	7,416,026	1,976,604	1,402,519
G1. Amortización de la Deuda Pública con Gasto No Etiquetado			
B1. Gasto No Etiquetado (sin incluir Amortización de la Deuda Pública)			
C1. Remanentes de Ingresos de Libre Disposición aplicados en el periodo			
V. Balance Presupuestario de Recursos Disponibles (V = A1 + A3.1 - B1 + C1)	7,416,026	1,976,604	1,402,519
VI. Balance Presupuestario de Recursos Disponibles sin Financiamiento Neto (VI = V - A3.1)	0	0	0

Concepto	Estimado/ Aprobado	Devengado	Recaudado/ Pagado
A2. Transferencias Federales Etiquetadas			
A3.2 Financiamiento Neto con Fuente de Pago de Transferencias Federales Etiquetadas (A3.2 = F2 - G2)	0	0	0
F2. Financiamiento con Fuente de Pago de Transferencias Federales	0	0	0
G2. Amortización de la Deuda Pública con Gasto Etiquetado			
B2. Gasto Etiquetado (sin incluir Amortización de la Deuda Pública)			
C2. Remanentes de Transferencias Federales Etiquetadas aplicados en el periodo			
VII. Balance Presupuestario de Recursos Etiquetados (VII = A2 + A3.2 - B2 + C2)	0	0	0
VIII. Balance Presupuestario de Recursos Etiquetados sin Financiamiento Neto (VIII = VII - A3.2)	0	0	0

FIDEICOMISO PARA EL DESARROLLO LOGÍSTICO DEL ESTADO DE OAXACA
Estado Analítico de Ingreso Detallado - LDF
Del 1 de enero al 31 de marzo de 2022
(PESOS)

Concepto	Ingreso					Diferencia
	Estimado	Ampliaciones/ (Reducciones)	Modificado	Devengado	Recaudado	
Ingresos de Libre Disposición						
A. Impuestos						
B. Cuotas y Aportaciones de Seguridad Social						
C. Contribuciones de Mejoras						
D. Derechos						
E. Productos						
F. Aprovechamientos						
G. Ingresos por Ventas de Bienes y Servicios						
H. Participaciones (H=h1+h2+h3+h4+h5+h6+h7+h8+h9+h10+h11)	0	0	0	0	0	0
h1) Fondo General de Participaciones						
h2) Fondo de Fomento Municipal						
h3) Fondo de Fiscalización y Recaudación						
h4) Fondo de Compensación						
h5) Fondo de Extracción de Hidrocarburos						
h6) Impuesto Especial Sobre Producción y Servicios						
h7) 0.136% de la Recaudación Federal Participable						
h8) 3.17% Sobre Extracción de Petróleo						
h9) Gasolinas y Diésel						
h10) Fondo del Impuesto Sobre la Renta						
h11) Fondo de Estabilización de los Ingresos de las Entidades Federativas						
I. Incentivos Derivados de la Colaboración Fiscal (I=i1+i2+i3+i4+i5)	0	0	0	0	0	0
i1) Tenencia o Uso de Vehículos						
i2) Fondo de Compensación ISAN						
i3) Impuesto Sobre Automóviles Nuevos						
i4) Fondo de Compensación de Repecos-Intermedios						
i5) Otros Incentivos Económicos						
J. Transferencias	7,416,026	-33,251	7,382,775	1,976,604	1,402,519	5,406,171
K. Convenios						
k1) Otros Convenios y Subsidios						
L. Otros Ingresos de Libre Disposición (L=l1+l2)	0	0	0	0	0	0
l1) Participaciones en Ingresos Locales						
l2) Otros Ingresos de Libre Disposición						
I. Total de Ingresos de Libre Disposición (I=A+B+C+D+E+F+G+H+I+J+K+L)	7,416,026	-33,251	7,382,775	1,976,604	1,402,519	5,406,171
Ingresos Excedentes de Ingresos de Libre Disposición						
Transferencias Federales Etiquetadas						
A. Aportaciones (A=a1+a2+a3+a4+a5+a6+a7+a8)	0	0	0	0	0	0
a1) Fondo de Aportaciones para la Nómina Educativa y Gasto Operativo						
a2) Fondo de Aportaciones para los Servicios de Salud						
a3) Fondo de Aportaciones para la Infraestructura Social						
a4) Fondo de Aportaciones para el Fortalecimiento de los Municipios y de las Demarcaciones Territoriales del Distrito Federal						
a5) Fondo de Aportaciones Múltiples						
a6) Fondo de Aportaciones para la Educación Tecnológica y de Adultos						
a7) Fondo de Aportaciones para la Seguridad Pública de los Estados y del Distrito Federal						
a8) Fondo de Aportaciones para el Fortalecimiento de las Entidades Federativas						0
B. Convenios (B=b1+b2+b3+b4)	0	0	0	0	0	0
b1) Convenios de Protección Social en Salud						
b2) Convenios de Descentralización						
b3) Convenios de Reasignación						
b4) Otros Convenios y Subsidios						
C. Fondos Distintos de Aportaciones (C=c1+c2)	0	0	0	0	0	0
c1) Fondo para Entidades Federativas y Municipios Productores de Hidrocarburos						
c2) Fondo Minero						
D. Transferencias, Subsidios y Subvenciones, y Pensiones y Jubilaciones	0	0	0	0	0	0
E. Otras Transferencias Federales Etiquetadas						
II. Total de Transferencias Federales Etiquetadas (II = A + B + C + D + E)	0	0	0	0	0	0
III. Ingresos Derivados de Financiamientos (III = A)	0	0	0	0	0	0
A. Ingresos Derivados de Financiamientos						
IV. Total de Ingresos (IV = I + II + III)	7,416,026	-33,251	7,382,775	1,976,604	1,402,519	5,406,171
Datos Informativos						
1. Ingresos Derivados de Financiamientos con Fuente de Pago de Ingresos de Libre Disposición						
2. Ingresos Derivados de Financiamientos con Fuente de Pago de Transferencias Federales Etiquetadas						
3. Ingresos Derivados de Financiamientos (3 = 1 + 2)	0	0	0	0	0	0

FIDEICOMISO PARA EL DESARROLLO LOGÍSTICO DEL ESTADO DE OAXACA							
Informe Analítico de la Deuda Pública y Otros Pasivos - LDF							
Del 1 de enero al 31 de marzo de 2022							
(PESOS)							
Denominación de la Deuda Pública y Otros Pasivos	Saldo al 31 de diciembre de 2021 (d)	Disposiciones del Periodo (e)	Amortizaciones del Periodo (f)	Revaluaciones, Reclasificaciones y Otros Ajustes (g)	Saldo Final del Periodo (h) h=d+e-f+g	Pago de Intereses del Periodo (i)	Pago de Comisiones y demás costos asociados durante el Periodo (j)
1. Deuda Pública (1=A+B)							
A. Corto Plazo (A=a1+a2+a3)							
a1) Instituciones de Crédito							
a2) Títulos y Valores							
a3) Arrendamientos Financieros							
B. Largo Plazo (B=b1+b2+b3)							
b1) Instituciones de Crédito							
b2) Títulos y Valores							
b3) Arrendamientos Financieros							
2. Otros Pasivos	11,825,795	0	7,747	0	11,818,048	0	0
3. Total de la Deuda Pública y Otros Pasivos (3=1+2)	11,825,795	0	7,747	0	11,818,048	0	0
4. Deuda Contingente 1 (Informativo)							
A. Deuda Contingente 1							
B. Deuda Contingente 2							
C. Deuda Contingente XX							
5. Valor de Instrumentos Bono Cupón Cero 2 (Informativo)							
A. Instrumento Bono Cupón Cero 1							
B. Instrumento Bono Cupón Cero 2							
C. Instrumento Bono Cupón Cero XX							

1 Se refiere a cualquier Financiamiento sin fuente o garantía de pago definida, que sea asumida de manera solidaria o subsidiaria por las Entidades Federativas con sus Municipios, organismos descentralizados y empresas de participación estatal mayoritaria y fideicomisos, locales o municipales, y por los Municipios con sus respectivos organismos descentralizados y empresas de participación municipal mayoritaria.

2 Se refiere al valor del Bono Cupón Cero que respalda el pago de los créditos asociados al mismo (Activo).

Obligaciones a Corto Plazo (k)	Monto Contratado (l)	Plazo Pactado (m)	Tasa de Interés (n)	Comisiones y Costos Relacionados (o)	Tasa Efectiva (p)
6. Obligaciones a Corto Plazo (Informativo)					
A. Crédito 1					
B. Crédito 2					
C. Crédito XX					

FIDEICOMISO PARA EL DESARROLLO LOGÍSTICO DEL ESTADO DE OAXACA
Informe Analítico de Obligaciones Diferentes de Financiamientos -LDF
 Del 1 de enero al 31 de marzo de 2022
 (PESOS)

Denominación de las Obligaciones Diferentes de Financiamiento (c)	Fecha del Contrato (d)	Fecha de inicio de operación del proyecto (e)	Fecha de vencimiento (f)	Monto de la inversión pactado (g)	Plazo pactado (h)	Monto promedio mensual del pago de la contraprestación (i)	Monto promedio mensual del pago de la contraprestación correspondiente al pago de inversión (j)	Monto pagado de la inversión al 31 de diciembre de 2021	Monto pagado de la inversión actualizado al 31 de marzo de 2022 (l)	Saldo pendiente por pagar de la inversión al 31 de marzo de 2022 (m = g - l)
A. Asociaciones Público Privadas (APP's) (A=a+b+c+d) a) APP 1 b) APP 2 c) APP 3 d) APP-XX B. Otros Instrumentos (B=a+b+c+d) a) Otro Instrumento 1 b) Otro Instrumento 2 c) Otro Instrumento 3 d) Otro Instrumento XX C. Total de Obligaciones Diferentes de Financiamiento (C=A+B)				No aplica						

FIDEICOMISO PARA EL DESARROLLO LOGÍSTICO DEL ESTADO DE OAXACA
Estado Analítico del Ejercicio del Presupuesto de Egresos Detallado - LDF
Clasificación por Objeto del Gasto (Capítulo y Concepto)
Del 1 de enero al 31 de marzo de 2022
(PESOS)

Concepto	Egresos					Subejercicio
	Aprobado	Ampliaciones/ (Reducciones)	Modificado	Devengado	Pagado	
I. Gasto No Etiquetado (I=A+B+C+D+E+F+G+H+I)	7,416,026	-33,251	7,382,775	1,976,604	1,402,518	5,406,171
A. Servicios Personales (A=a1+a2+a3+a4+a5+a6+a7)	0	0	0	0	0	0
a1) Remuneraciones al Personal de Carácter Permanente						
a2) Remuneraciones al Personal de Carácter Transitorio						
a3) Remuneraciones Adicionales y Especiales						
a4) Seguridad Social						
a5) Otras Prestaciones Sociales y Económicas						
a6) Previsiones						
a7) Pago de Estímulos a Servidores Públicos						
B. Materiales y Suministros (B=b1+b2+b3+b4+b5+b6+b7+b8+b9)	0	0	0	0	0	0
b1) Materiales de Administración, Emisión de Documentos y Artículos Oficiales						
b2) Alimentos y Utensilios						
b3) Materias Primas y Materiales de Producción y Comercialización						
b4) Materiales y Artículos de Construcción y de Reparación						
b5) Productos Químicos, Farmacéuticos y de Laboratorio						
b6) Combustibles, Lubricantes y Aditivos						
b7) Vestuario, Blancos, Prendas de Protección y Artículos Deportivos						
b8) Materiales y Suministros Para Seguridad						
b9) Herramientas, Refacciones y Accesorios Menores						
C. Servicios Generales (C=c1+c2+c3+c4+c5+c6+c7+c8+c9)	0	0	0	0	0	0
c1) Servicios Básicos						
c2) Servicios de Arrendamiento						
c3) Servicios Profesionales, Científicos, Técnicos y Otros Servicios						
c4) Servicios Financieros, Bancarios y Comerciales						
c5) Servicios de Instalación, Reparación, Mantenimiento y Conservación						
c6) Servicios de Comunicación Social y Publicidad						
c7) Servicios de Traslado y Viáticos						
c8) Servicios Oficiales						
c9) Otros Servicios Generales						
D. Transferencias, Asignaciones, Subsidios y Otras Ayudas (D=d1+d2+d3+d4+d5+d6+d7+d8+d9)	7,416,026	-33,251	7,382,775	1,976,604	1,402,518	5,406,171
d1) Transferencias Internas y Asignaciones al Sector Público						
d2) Transferencias al Resto del Sector Público						
d3) Subsidios y Subvenciones						
d4) Ayudas Sociales						
d5) Pensiones y Jubilaciones	226,616	0	226,616	61,826	61,826	164,790
d6) Transferencias a Fideicomisos, Mandatos y Otros Análogos	7,189,410	-33,251	7,156,159	1,914,778	1,340,692	5,241,381
d7) Transferencias a la Seguridad Social						
d8) Donativos						
d9) Transferencias al Exterior						
E. Bienes Muebles, Inmuebles e Intangibles (E=e1+e2+e3+e4+e5+e6+e7+e8+e9)	0	0	0	0	0	0
e1) Mobiliario y Equipo de Administración						
e2) Mobiliario y Equipo Educativo y Recreativo						
e3) Equipo e Instrumental Médico y de Laboratorio						
e4) Vehículos y Equipo de Transporte						
e5) Equipo de Defensa y Seguridad						
e6) Maquinaria, Otros Equipos y Herramientas						
e7) Activos Biológicos						
e8) Bienes Inmuebles						
e9) Activos Intangibles						
F. Inversión Pública (F=f1+f2+f3)	0	0	0	0	0	0
f1) Obra Pública en Bienes de Dominio Público	0	0	0	0	0	0
f2) Obra Pública en Bienes Propios	0	0	0	0	0	0
f3) Proyectos Productivos y Acciones de Fomento	0	0	0	0	0	0
G. Inversiones Financieras y Otras Provisiones (G=g1+g2+g3+g4+g5+g6+g7)	0	0	0	0	0	0
g1) Inversiones Para el Fomento de Actividades Productivas						
g2) Acciones y Participaciones de Capital						
g3) Compra de Títulos y Valores						
g4) Concesión de Préstamos						
g5) Inversiones en Fideicomisos, Mandatos y Otros Análogos						
Fideicomiso de Desastres Naturales (Informativo)						
g6) Otras Inversiones Financieras						
g7) Provisiones para Contingencias y Otras Erogaciones Especiales						
H. Participaciones y Aportaciones (H=h1+h2+h3)	0	0	0	0	0	0
h1) Participaciones						
h2) Aportaciones						
h3) Convenios						
I. Deuda Pública (I=i1+i2+i3+i4+i5+i6+i7)	0	0	0	0	0	0
i1) Amortización de la Deuda Pública						
i2) Intereses de la Deuda Pública						
i3) Comisiones de la Deuda Pública						
i4) Gastos de la Deuda Pública						
i5) Costo por Coberturas						
i6) Apoyos Financieros						
i7) Adeudos de Ejercicios Fiscales Anteriores (ADEFAS)						

Concepto	Egresos					Subejercicio
	Aprobado	Ampliaciones/ (Reducciones)	Modificado	Devengado	Pagado	
II. Gasto Etiquetado (II=A+B+C+D+E+F+G+H+I)	0	0	0	0	0	0
A. Servicios Personales (A=a1+a2+a3+a4+a5+a6+a7)	0	0	0	0	0	0
a1) Remuneraciones al Personal de Carácter Permanente						
a2) Remuneraciones al Personal de Carácter Transitorio						
a3) Remuneraciones Adicionales y Especiales						
a4) Seguridad Social						
a5) Otras Prestaciones Sociales y Económicas						
a6) Previsiones						
a7) Pago de Estímulos a Servidores Públicos						
B. Materiales y Suministros (B=b1+b2+b3+b4+b5+b6+b7+b8+b9)	0	0	0	0	0	0
b1) Materiales de Administración, Emisión de Documentos y Artículos Oficiales						
b2) Alimentos y Utensilios						
b3) Materias Primas y Materiales de Producción y Comercialización						
b4) Materiales y Artículos de Construcción y de Reparación						
b5) Productos Químicos, Farmacéuticos y de Laboratorio						
b6) Combustibles, Lubricantes y Aditivos						
b7) Vestuario, Blancos, Prendas de Protección y Artículos Deportivos						
b8) Materiales y Suministros Para Seguridad						
b9) Herramientas, Refacciones y Accesorios Menores						
C. Servicios Generales (C=c1+c2+c3+c4+c5+c6+c7+c8+c9)	0	0	0	0	0	0
c1) Servicios Básicos						
c2) Servicios de Arrendamiento						
c3) Servicios Profesionales, Científicos, Técnicos y Otros Servicios						
c4) Servicios Financieros, Bancarios y Comerciales						
c5) Servicios de Instalación, Reparación, Mantenimiento y Conservación						
c6) Servicios de Comunicación Social y Publicidad						
c7) Servicios de Traslado y Viáticos						
c8) Servicios Oficiales						
c9) Otros Servicios Generales						
D. Transferencias, Asignaciones, Subsidios y Otras Ayudas (D=d1+d2+d3+d4+d5+d6+d7+d8+d9)	0	0	0	0	0	0
d1) Transferencias Internas y Asignaciones al Sector Público						
d2) Transferencias al Resto del Sector Público						
d3) Subsidios y Subvenciones						
d4) Ayudas Sociales						
d5) Pensiones y Jubilaciones	0	0	0	0	0	0
d6) Transferencias a Fideicomisos, Mandatos y Otros Análogos						
d7) Transferencias a la Seguridad Social						
d8) Donativos						
d9) Transferencias al Exterior						
E. Bienes Muebles, Inmuebles e Intangibles (E=e1+e2+e3+e4+e5+e6+e7+e8+e9)	0	0	0	0	0	0
e1) Mobiliario y Equipo de Administración						
e2) Mobiliario y Equipo Educativo y Recreativo						
e3) Equipo e Instrumental Médico y de Laboratorio						
e4) Vehículos y Equipo de Transporte						
e5) Equipo de Defensa y Seguridad						
e6) Maquinaria, Otros Equipos y Herramientas						
e7) Activos Biológicos						
e8) Bienes Inmuebles						
e9) Activos Intangibles						
F. Inversión Pública (F=f1+f2+f3)	0	0	0	0	0	0
f1) Obra Pública en Bienes de Dominio Público						
f2) Obra Pública en Bienes Propios						
f3) Proyectos Productivos y Acciones de Fomento						
G. Inversiones Financieras y Otras Provisiones (G=g1+g2+g3+g4+g5+g6+g7)	0	0	0	0	0	0
g1) Inversiones Para el Fomento de Actividades Productivas						
g2) Acciones y Participaciones de Capital						
g3) Compra de Títulos y Valores						
g4) Concesión de Préstamos						
g5) Inversiones en Fideicomisos, Mandatos y Otros Análogos						
Fideicomiso de Desastres Naturales (Informativo)						
g6) Otras Inversiones Financieras						
g7) Provisiones para Contingencias y Otras Erogaciones Especiales						
H. Participaciones y Aportaciones (H=h1+h2+h3)	0	0	0	0	0	0
h1) Participaciones						
h2) Aportaciones						
h3) Convenios						
I. Deuda Pública (I=i1+i2+i3+i4+i5+i6+i7)	0	0	0	0	0	0
i1) Amortización de la Deuda Pública						
i2) Intereses de la Deuda Pública						
i3) Comisiones de la Deuda Pública						
i4) Gastos de la Deuda Pública						
i5) Costo por Coberturas						
i6) Apoyos Financieros						
i7) Adeudos de Ejercicios Fiscales Anteriores (ADEFAS)						
III. Total de Egresos (III = I + II)	7,416,026	-33,251	7,382,775	1,976,604	1,402,518	5,406,171

FIDEICOMISO PARA EL DESARROLLO LOGÍSTICO DEL ESTADO DE OAXACA
Estado Analítico del Ejercicio del Presupuesto de Egresos Detallado - LDF
Clasificación Administrativa
Del 1 de enero al 31 de marzo de 2022
(PESOS)

Concepto	Egresos					Subejercicio
	Aprobado	Ampliaciones/ (Reducciones)	Modificado	Devengado	Pagado	
I. Gasto No Etiquetado (I=A)	7,416,026	-33,251	7,382,775	1,976,604	1,402,519	5,406,171
A. Fideicomiso para el Desarrollo Logístico del Estado de Oaxaca	7,416,026	-33,251	7,382,775	1,976,604	1,402,519	5,406,171
II. Gasto Etiquetado (II=A)	0	0	0	0	0	0
A. Fideicomiso para el Desarrollo Logístico del Estado de Oaxaca	0	0	0	0	0	0
III. Total de Egresos (III = I + II)	7,416,026	-33,251	7,382,775	1,976,604	1,402,519	5,406,171

FIDEICOMISO PARA EL DESARROLLO LOGÍSTICO DEL ESTADO DE OAXACA
Estado Analítico del Ejercicio del Presupuesto de Egresos Detallado - LDF
Clasificación Funcional (Finalidad y Función)
Del 1 de enero al 31 de marzo de 2022
(PESOS)

Concepto	Egresos					Subejercicio
	Aprobado	Ampliaciones/ (Reducciones)	Modificado	Devengado	Pagado	
I. Gasto No Etiquetado (I=A+B+C+D)	7,416,026	-33,251	7,382,775	1,976,604	1,402,519	5,406,171
A. Gobierno (A=a1+a2+a3+a4+a5+a6+a7+a8)	0	0	0	0	0	0
a1) Legislación						
a2) Justicia						
a3) Coordinación de la Política de Gobierno						
a4) Relaciones Exteriores						
a5) Asuntos Financieros y Hacendarios						
a6) Seguridad Nacional						
a7) Asuntos de Orden Público y de Seguridad Interior						
a8) Otros Servicios Generales						
B. Desarrollo Social (B=b1+b2+b3+b4+b5+b6+b7)	0	0	0	0	0	0
b1) Protección Ambiental						
b2) Vivienda y Servicios a la Comunidad						
b3) Salud						
b4) Recreación, Cultura y Otras Manifestaciones Sociales						
b5) Educación						
b6) Protección Social						
b7) Otros Asuntos Sociales						
C. Desarrollo Económico (C=c1+c2+c3+c4+c5+c6+c7+c8+c9)	7,416,026	-33,251	7,382,775	1,976,604	1,402,519	5,406,171
c1) Asuntos Económicos, Comerciales y Laborales en General	7,416,026	-33,251	7,382,775	1,976,604	1,402,519	5,406,171
c2) Agropecuaria, Silvicultura, Pesca y Caza						
c3) Combustibles y Energía						
c4) Minería, Manufacturas y Construcción						
c5) Transporte						
c6) Comunicaciones						
c7) Turismo						
c8) Ciencia, Tecnología e Innovación						
c9) Otras Industrias y Otros Asuntos Económicos						
D. Otras No Clasificadas en Funciones Anteriores (D=d1+d2+d3+d4)	0	0	0	0	0	0
d1) Transacciones de la Deuda Pública / Costo Financiero de la Deuda						
d2) Transferencias, Participaciones y Aportaciones Entre Diferentes Niveles y Órdenes de Gobierno						
d3) Saneamiento del Sistema Financiero						
d4) Adeudos de Ejercicios Fiscales Anteriores						
II: Gasto Etiquetado (II=A+B+C+D)	0	0	0	0	0	0
A. Gobierno (A=a1+a2+a3+a4+a5+a6+a7+a8)	0	0	0	0	0	0
a1) Legislación						
a2) Justicia						
a3) Coordinación de la Política de Gobierno						
a4) Relaciones Exteriores						
a5) Asuntos Financieros y Hacendarios						
a6) Seguridad Nacional						
a7) Asuntos de Orden Público y de Seguridad Interior						
a8) Otros Servicios Generales						
B. Desarrollo Social (B=b1+b2+b3+b4+b5+b6+b7)	0	0	0	0	0	0
b1) Protección Ambiental						
b2) Vivienda y Servicios a la Comunidad						
b3) Salud						
b4) Recreación, Cultura y Otras Manifestaciones Sociales						
b5) Educación						
b6) Protección Social						
b7) Otros Asuntos Sociales						
C. Desarrollo Económico (C=c1+c2+c3+c4+c5+c6+c7+c8+c9)	0	0	0	0	0	0
c1) Asuntos Económicos, Comerciales y Laborales en General	0	0	0	0	0	0
c2) Agropecuaria, Silvicultura, Pesca y Caza						
c3) Combustibles y Energía						
c4) Minería, Manufacturas y Construcción						
c5) Transporte						
c6) Comunicaciones						
c7) Turismo						
c8) Ciencia, Tecnología e Innovación						
c9) Otras Industrias y Otros Asuntos Económicos						
D. Otras No Clasificadas en Funciones Anteriores (D=d1+d2+d3+d4)	0	0	0	0	0	0
d1) Transacciones de la Deuda Pública / Costo Financiero de la Deuda						
d2) Transferencias, Participaciones y Aportaciones Entre Diferentes Niveles y Órdenes de Gobierno						
d3) Saneamiento del Sistema Financiero						
d4) Adeudos de Ejercicios Fiscales Anteriores						
III. Total de Egresos (III = I + II)	7,416,026	-33,251	7,382,775	1,976,604	1,402,519	5,406,171

FIDEICOMISO PARA EL DESARROLLO LOGÍSTICO DEL ESTADO DE OAXACA
Estado Analítico del Ejercicio del Presupuesto de Egresos Detallado - LDF
Clasificación de Servicios Personales por Categoría
Del 1 de enero al 31 de marzo de 2022
(PESOS)

Concepto	Egresos					Subejercicio
	Aprobado	Ampliaciones/ (Reducciones)	Modificado	Devengado	Pagado	
I. Gasto No Etiquetado (I=A+B+C+D+E+F)	6,503,875	0	6,503,875	1,771,459	1,242,126	4,732,416
A. Personal Administrativo	6,503,875	0	6,503,875	1,771,459	1,242,126	4,732,416
B. Magisterio						
C. Servicios de Salud (C=c1+c2)	0	0	0	0	0	0
c1) Personal Administrativo						
c2) Personal Médico, paramédico y afín						
D. Seguridad Pública						
E. Gastos asociados a la implementación de nuevas leyes federales o reformas a las mismas (E=e1+e2)	0	0	0	0	0	0
e1) Nombre del Programa o Ley 1						
e2) Nombre del Programa o Ley 2						
F. Sentencias laborales definitivas						
II. Gasto Etiquetado (I=A+B+C+D+E+F)	0	0	0	0	0	0
A. Personal Administrativo	0	0	0	0	0	0
B. Magisterio						
C. Servicios de Salud (C=c1+c2)	0	0	0	0	0	0
c1) Personal Administrativo						
c2) Personal Médico, paramédico y afín						
D. Seguridad Pública						
E. Gastos asociados a la implementación de nuevas leyes federales o reformas a las mismas (E=e1+e2)	0	0	0	0	0	0
e1) Nombre del Programa o Ley 1						
e2) Nombre del Programa o Ley 2						
F. Sentencias laborales definitivas						
III. Total de Gasto en Servicios Personales (III = I + II)	6,503,875	0	6,503,875	1,771,459	1,242,126	4,732,416

FIDEICOMISO PARA EL DESARROLLO LOGÍSTICO DEL ESTADO DE OAXACA

Informe sobre Estudios Actuariales - LDF

Del 1 de enero al 31 de marzo de 2022

	Pensiones y jubilaciones	Salud	Riesgos de trabajo	Invalidez y vida	Otras prestaciones sociales
<p>Tipo de Sistema Prestación laboral o Fondo general para trabajadores del estado o Beneficio definido, Contribución definida o Mixto</p> <p>Población afiliada Activos Edad máxima Edad mínima Edad promedio Pensionados y Jubilados Edad máxima Edad mínima Edad promedio Beneficiarios Promedio de años de servicio (trabajadores activos) Aportación individual al plan de pensión como % del salario Aportación del ente público al plan de pensión como % del salario Crecimiento esperado de los pensionados y jubilados (como %) Crecimiento esperado de los activos (como %) Edad de Jubilación o Pensión Esperanza de vida</p> <p>Ingresos del Fondo Ingresos Anuales al Fondo de Pensiones</p> <p>Nómina anual Activos Pensionados y Jubilados Beneficiarios de Pensionados y Jubilados</p> <p>Monto mensual por pensión Máximo Mínimo Promedio</p> <p>Monto de la reserva</p> <p>Valor presente de las obligaciones Pensiones y Jubilaciones en curso de pago Generación actual Generaciones futuras</p> <p>Valor presente de las contribuciones asociadas a los sueldos futuros de cotización Generación actual Generaciones futuras</p> <p>Valor presente de aportaciones futuras Generación actual Generaciones futuras Otros Ingresos</p> <p>Déficit/superávit actuarial Generación actual Generaciones futuras</p> <p>Periodo de suficiencia Año de descapitalización Tasa de rendimiento</p> <p>Estudio actuarial Año de elaboración del estudio actuarial Empresa que elaboró el estudio actuarial</p>					

No aplica



GOBIERNO DEL ESTADO
DE OAXACA

FIDEICOMISO DE FOMENTO PARA EL ESTADO DE OAXACA



GOBIERNO DEL ESTADO
DE OAXACA



“2022, Año del Centenario de la Constitución Política del Estado Libre y Soberano de Oaxaca”

RESULTADOS GENERALES

Con fecha 22 de mayo del 2015, se crea el **Fideicomiso de Fomento para el Estado de Oaxaca**, mediante publicación en el extra del periódico oficial del Gobierno del Estado, cuyo objetivo es auxiliar al ejecutivo en programas prioritarios de inclusión financiera y acceso al financiamiento que propicien la conservación y/o generación de empleos y/o formas de autoempleo, así como, generar esquemas de acceso competitivo para la población en general, mediante la aplicación de recursos para el desarrollo y la operación de programas.

Para la operación del mismo, la Secretaría de Administración autorizó en estructura 14 plazas de mandos medios y superiores, así como 5 plazas para personal administrativo, la secretaría de finanzas, mediante oficio SF/SEC/0174/2016, comunicó al entonces director general, el presupuesto de egresos 2016, aprobado para el fideicomiso, por un monto de \$6, 138,884.00 (seis millones ciento treinta y ocho mil ochocientos ochenta y cuatro pesos 00/100 M.N.).

Con fecha 28 de abril del 2020 empezó sus funciones como Director General del Fideicomiso de Fomento para el Estado de Oaxaca, el Mtro. Igmar Francisco Medina Matus que desde esa fecha ha realizado diversas gestiones administrativas en pro de la reactivación económica del Estado, siendo estas como sigue:

Análisis y en su caso autorización para operar el programa de Palabra de la Mujer.

"La Secretaría de Bienestar" en ejercicio de sus facultades, determinó la permanencia del Programa Bienestar de Micro financiamiento a la Economía Familiar con Perspectiva de Género, para el ejercicio fiscal 2016, mismo al que mediante Acuerdo de fecha 09 de enero de 2017, se modificó su denominación para quedar como "**PROGRAMA CRÉDITO A LA PALABRA DE LA MUJER, PARA EL EJERCICIO FISCAL 2017**" y cuyas **Reglas de Operación**, fueron publicadas 31 de enero del 2017; lo que hace necesario actualizar los términos y condiciones que regirán a través del presente convenio la ejecución de los recursos de "**EL PROGRAMA**", por lo que mediante Acuerdo número **FIFEO CT/EXT012017/01**, de la Primera Sesión Extraordinaria del Comité Técnico del Fideicomiso de Fomento para el Estado de Oaxaca, de fecha 08 de febrero de 2017, se autorizó e instruyó al Director General para que celebre el Convenio de Coordinación Administrativa con "**LA SEDESOH**" para la ejecución y operación de "**EL PROGRAMA**", conforme a sus "**REGLAS DE OPERACIÓN**", en beneficio de las mujeres con actividad productiva en el estado.

El objetivo es otorgar de manera directa y/o a través de intermediarios financieros, apoyo individual o colectivo a las mujeres con domicilio en territorio oaxaqueño que

“Primer Informe Trimestral de Avance de Cuenta Pública Enero-Marzo del ejercicio 2022”.



“2022, Año del Centenario de la Constitución Política del Estado Libre y Soberano de Oaxaca”

GOBIERNO DEL ESTADO
DE OAXACA

deseen iniciar o bien desarrollen actividades productivas de los sectores primario, secundario y terciario y cuyo perfil económico y/o fiscal les impida acceder a los financiamientos convencionales ofrecidos por diversos intermediarios financieros, con la finalidad de contribuir a la generación de riqueza y a la mejora de la calidad de vida de las beneficiadas y sus familias.

Este programa se ejecutará con la participación de las siguientes dependencias:

SEBIEN, aporta el recurso, normativo del programa.

SECRETARIA DE LA MUJER OAXAQUEÑA, promueve el programa entre la población objetivo complementando el apoyo con capacitación en empoderamiento de la mujer.

SECRETARIA DE ECONOMIA, promueve el programa entre la población objetivo complementando el apoyo con capacitación en empoderamiento de la mujer.

FIFEO (BANOAXACA), operador del programa, formalización de solicitudes, otorgamiento y recuperación de créditos

El programa será aplicable a todas las beneficiarias domiciliadas en el Estado de Oaxaca, cuya actividad productiva se desarrolle exclusivamente dentro del Estado de Oaxaca.

La SEBIEN cuenta con recursos disponibles por **\$19, 615,000.00 (diecinueve millones seiscientos quince mil pesos 00/100 M.N)** productos de recuperaciones del Fideicomiso de Fomento para el Estado de Oaxaca en programas del 2016.

El programa de “Microcréditos para el Desarrollo Económico del Estado” beneficiará a 2500 personas.

Análisis y en su caso autorización para implementar programas emergentes con la Banca de Desarrollo bajo la modalidad de Fondos de Garantía y/o Contragarantía.

Una de las estrategias de este fondo ha sido la participación en programas de garantías como contragarante de la banca de desarrollo para lograr tener programas de apoyo a favor de las MIPyMES que operan en el Estado.

En dichos programas de garantía el fondo aporta una cantidad y la banca de desarrollo apalanca los recursos logrando una mayor derrama de crédito.



“2022, Año del Centenario de la Constitución Política del Estado Libre y Soberano de Oaxaca”

GOBIERNO DEL ESTADO
DE OAXACA

El apalancamiento, el monto de garantías y contragarantías, así como la derrama a generar y el producto de créditos son definidos mediante la firma de un reglamento operativo con la banca de desarrollo.

Reactivación económica de las MIPyMES siniestradas por la ocurrencia del sismo magnitud 8.2 del 7 de septiembre de 2017.

Para apoyar la reactivación económica de las MIPyMES siniestradas por la ocurrencia de sismo magnitud 8.2 del 7 de septiembre de 2017, en los 283 municipios del estado de Oaxaca, abejones, Acatlán de Pérez Figueroa, Animas de Trujano, asunción Colotepec, asunción Cuyotepeji, Asunción Ixtaltepec, Asunción Nochixtlán, Asunción Ocotlán, asunción Tlacolulita, Ayoquezco de Aldama, Ayotzintepec, así como toda la región del istmo que fue la principal afectada, para este propósito se solicitó al Fondo Nacional del Emprendedor, una aportación de \$55,000,000.00 (Cincuenta y cinco millones de pesos 00/100 M.N.) para atender a un número estimado de 5500 empresas estratificadas como (micro y/o pequeñas y/o medianas empresas) con una aportación por empresa de \$10,000.00 (diez mil pesos 00/100 M.N.).

Referente al acta de la cuarta sesión ordinaria del Comité Técnico del Fideicomiso de Fomento para el Estado de Oaxaca, de fecha 22 de diciembre del 2017, en la cual autorizan la firma de convenio de concertación con FOCIR con el objeto de otorgar créditos a las personas físicas y morales que se encuentran bajo el Régimen de Incorporación Fiscal (RIF) o que se incorporen a dicho régimen y que hayan sido afectadas por los sismos acontecidos en el mes de septiembre de 2017.

Derivado de los sismos que sufrió el Estado de Oaxaca el pasado 7 y 19 de septiembre de 2017 y otros Estados del País, se afectó la infraestructura social y productiva del Estado, lo cual motivo la declaratoria de desastre natural por la ocurrencia de sismo con magnitud 8.2, el 7 de septiembre de 2017, en 283 municipios y la declaratoria de desastre natural por la ocurrencia de Sismo Magnitud 7.1 ocurrido el 19 de septiembre de 2017, en 74 municipios del Estado de Oaxaca, publicadas en el Diario Oficial de la Federación con fechas 14, 18, 22 y 28 de septiembre y 02 de octubre de 2017, el Fideicomiso sostuvo varias reuniones de trabajo con el fideicomiso público denominado Fondo de Capitalización e Inversión del Sector Rural (FOCIR), para promover el desarrollo Económico a través del otorgamiento de apoyos de carácter temporal a proyectos que fomenten la creación, consolidación, y competitividad de las micro, pequeñas y medianas empresas y las iniciativas de los emprendedores y obteniendo de este convenio un monto por \$40,000,000.00 (cuarenta millones de pesos 00/100 M.N) para el otorgamiento de créditos entre 50,000.00 (cincuenta mil pesos 00/100 M.N) y 300,000.00 (trescientos mil pesos) en capital de trabajo pagaderos hasta 5 años.

“Primer Informe Trimestral de Avance de Cuenta Pública Enero-Marzo del ejercicio 2022”.



“2022, Año del Centenario de la Constitución Política del Estado Libre y Soberano de Oaxaca”

GOBIERNO DEL ESTADO
DE OAXACA

La Secretaría de Bienestar " en ejercicio de sus facultades, determinó la permanencia del **"Programa Crédito a la Palabra de la Mujer, para el Ejercicio Fiscal 2018"** y cuyas Reglas de Operación, fueron publicadas el 31 de Enero del presente año; lo que hace necesario actualizar los términos y condiciones que regirán a través del presente convenio la ejecución de los recursos de "el programa".

Se establece un convenio de cooperación entre el Instituto Nacional del Emprendedor **"INADEM"** y el Fideicomiso de Fomento para el Estado de Oaxaca, para el apoyo y la ejecución del proyecto denominado: **"Esquema de Apoyo a MIPYMES siniestrada en Oaxaca por Ocurrencia de Sismo de Magnitud 7.2 en el mes de febrero de 2018"** descrito en la Solicitud de Apoyo con número de folio **FNE-180608-CES-00000010**, así como la asignación y ejercicio de los recursos económicos que ambas partes destinarán para su realización. El **"INADEM"** aportará recursos por concepto de apoyos temporales y concurrentes que prevén las "Reglas de Operación del Fondo Nacional del Emprendedor "FNE" por un monto de **\$3'500,000.00 (Tres millones quinientos mil de pesos 00/100 M.N.)**, para atender a un número estimado de 350 empresas estratificadas como (micro y/o pequeñas y/o medianas empresas) con una aportación por empresa de \$10,000.00 (diez mil pesos 00/100 M.N.).

"La Secretaría de Bienestar" en ejercicio de sus facultades, determinó la permanencia del **"programa crédito a la palabra de la mujer, para el ejercicio fiscal 2019"** y cuyas reglas de operación, fueron publicadas el 31 de enero del año 2019; lo que hace necesario actualizar los términos y condiciones que regirán a través del presente convenio la ejecución de los recursos de "el programa".

El objetivo otorgar de manera directa y/o a través de intermediarios financieros, apoyo individual o colectivo a las mujeres con domicilio en territorio oaxaqueño que deseen iniciar o bien desarrollen actividades productivas de los sectores primario, secundario y terciario y cuyo perfil económico y/o fiscal les impida acceder a los financiamientos convencionales ofrecidos por diversos intermediarios financieros, con la finalidad de contribuir a la generación de riqueza y a la mejora de la calidad de vida de las beneficiadas y sus familias.

El programa será aplicable a todas las beneficiarias domiciliadas en el Estado de Oaxaca, cuya actividad productiva se desarrolle exclusivamente dentro del Estado.

El presupuesto disponible para el otorgamiento de microcréditos recursos disponibles por **\$5, 000,000.00** (cinco millones de pesos 00/100 M.N) productos de recuperaciones del fideicomiso de fomento para el estado de Oaxaca

Este programa beneficiará a 1000 personas, el cual se ejecutará en el presente ejercicio.

La Secretaría de Bienestar del Estado de Oaxaca en ejercicio de sus facultades, determinó la permanencia del "programa crédito a la palabra de la mujer, para el ejercicio fiscal 2020" y cuyas reglas de operación, fueron publicadas el 31 de enero del

"Primer Informe Trimestral de Avance de Cuenta Pública Enero-Marzo del ejercicio 2022".



“2022, Año del Centenario de la Constitución Política del Estado Libre y Soberano de Oaxaca”

GOBIERNO DEL ESTADO
DE OAXACA

año 2020; lo que hace necesario actualizar los términos y condiciones que regirán a través del presente convenio la ejecución de los recursos de “el programa”.

El objetivo es el otorgar de manera directa y/o a través de intermediarios financieros, apoyo individual o colectivo a las mujeres con domicilio en territorio oaxaqueño que deseen iniciar o bien desarrollen actividades productivas de los sectores primario, secundario y terciario y cuyo perfil económico y/o fiscal les impida acceder a los financiamientos convencionales ofrecidos por diversos intermediarios financieros, con la finalidad de contribuir a la generación de riqueza y a la mejora de la calidad de vida de las beneficiadas y sus familias.

Este programa se ejecutará con la participación de las siguientes dependencias:

SEBIEN, aporta el recurso, normativo del programa.

Secretaría de la Mujer Oaxaqueña, promueve el programa entre la población objetivo complementando el apoyo con capacitación en empoderamiento de la mujer.

Secretaria de Economía, promueve el programa entre la población objetivo complementando el apoyo con capacitación en empoderamiento de la mujer.

Banoaxaca, operador del programa, formalización de solicitudes, otorgamiento y recuperación de créditos el programa será aplicable a todas las beneficiarias domiciliadas en el estado de Oaxaca, cuya actividad productiva se desarrolle exclusivamente dentro del estado de Oaxaca.

La Secretaría de Bienestar del Estado de Oaxaca en ejercicio de sus facultades, determinó la permanencia del “Programa crédito a la Palabra de la Mujer, para el ejercicio fiscal 2021” y cuyas reglas de operación, fueron publicadas el 30 de enero del año 2021; lo que hace necesario actualizar los términos y condiciones que regirán a través del presente convenio la ejecución de los recursos de “el programa”.

Durante el Ejercicio Fiscal 2021, se ejercerán los recursos financieros autorizados hasta \$1, 413,200.14 (un millón cuatrocientos trece mil doscientos pesos 14/100 M.N), de los cuales \$ 1, 271,880.13 (un millón doscientos setenta y un mil ochocientos ochenta pesos 13/100 M.N), se destinará a microcréditos y \$ 141,320.01 (ciento cuarenta y un mil trescientos veinte pesos 01/100 M.N), para gastos de operación.



GOBIERNO DEL ESTADO
DE OAXACA



“2022, Año del Centenario de la Constitución Política del Estado Libre y Soberano de Oaxaca”

La Secretaría de las Mujeres Oaxaqueñas en ejercicio de sus facultades, determinó la permanencia del “Programa crédito a la Palabra Mujeres que Inspiran, para el ejercicio fiscal 2021” y cuyas reglas de operación, fueron publicadas el 27 de marzo del año 2021; lo que hace necesario actualizar los términos y condiciones que regirán a través del presente convenio la ejecución de los recursos de “el programa”.

La Secretaría de la Mujer Oaxaqueña, en ejercicio de sus facultades, determinó la permanencia del programa Crédito a la Palabra “Mujeres que inspiran 2022” y cuyas reglas de operación, fueron publicadas el 17 de marzo del año 2022; lo que hace necesario actualizar los términos y condiciones que regirán a través del presente convenio la ejecución de los recursos de “el programa”.

Durante el Ejercicio Fiscal 2022, se ejercerán los recursos financieros autorizados hasta \$6, 707,000.00 (seis millones setecientos siete mil pesos 00/100 M.N), de los cuales \$5, 000,000.00 (Cinco millones de pesos 00/100 M.N), se destinará a microcréditos y \$ 1, 707,000.00 (un millón setecientos siete mil pesos 00/100 M.N), para gastos de operación.

Además se adicionan los recursos recuperados por la cantidad de \$6, 114,697.79 (seis millones ciento catorce mil seiscientos noventa y siete pesos 79/100 M.N), de los cuales \$4, 100,000.00 (cuatro millones cien mil pesos 00/100 M.N), serán destinados para microcréditos.

Este programa beneficiará a 750 personas, el cual se ejecutará en el presente ejercicio

El objetivo es el otorgar de manera directa y/o a través de intermediarios financieros, apoyo individual o colectivo a las mujeres con domicilio en territorio oaxaqueño que deseen iniciar o bien desarrollen actividades productivas de los sectores primario, secundario y terciario y cuyo perfil económico y/o fiscal les impida acceder a los financiamientos convencionales ofrecidos por diversos intermediarios financieros, con la finalidad de contribuir a la generación de riqueza y a la mejora de la calidad de vida de las beneficiadas y sus familias.

Este programa se ejecutará con la participación de las siguientes dependencias:

SEBIEN, aporta el recurso, normativo del programa.

Secretaría de la Mujer Oaxaqueña, promueve el programa entre la población objetivo complementando el apoyo con capacitación en empoderamiento de la mujer.



“2022, Año del Centenario de la Constitución Política del Estado Libre y Soberano de Oaxaca”

GOBIERNO DEL ESTADO
DE OAXACA

Secretaría de Economía, aporta el recurso, promueve el programa entre la población objetivo complementando el apoyo con capacitación en empoderamiento de la mujer.

Banoaxaca, operador del programa, formalización de solicitudes, otorgamiento y recuperación de créditos el programa será aplicable a todas las beneficiarias domiciliadas en el estado de Oaxaca, cuya actividad productiva se desarrolle exclusivamente dentro del estado de Oaxaca.

Así mismo, mediante oficio número FFE/DA/497/2021, se solicitó una ampliación Presupuestal a la Secretaría de finanzas para gastos de Operación, autorizando la cantidad de \$360,000.00 (trescientos sesenta mil pesos 00/100 M.N)



CONCEPTO	EJERCICIO FISCAL 2022	EJERCICIO FISCAL 2021	CONCEPTO	EJERCICIO FISCAL 2022	EJERCICIO FISCAL 2021
ACTIVO			PASIVO		
ACTIVO CIRCULANTE			PASIVO CIRCULANTE		
EFFECTIVO Y EQUIVALENTES	2	11	CUENTAS POR PAGAR A CORTO PLAZO	233,163	468,897
DERECHOS A RECIBIR EFECTIVO O EQUIVALENTES	233,161	468,886	Total de PASIVO CIRCULANTE	233,163	468,897
Total de ACTIVO CIRCULANTE	233,163	468,897	TOTAL PASIVO	233,163	468,897
ACTIVO NO CIRCULANTE			HACIENDA PÚBLICA/PATRIMONIO		
BIENES MUEBLES	123,000	123,000	HACIENDA PÚBLICA/PATRIMONIO GENERADO		
DEPRECIACIÓN, DETERIORO Y ARMORTIZACIÓN ACUMULADA DE BIENES	-18,850	-18,850	RESULTADOS DE EJERCICIO (AHORRO/ DESAHORRO)	0	0
Total de ACTIVO NO CIRCULANTE	104,150	104,150	RESULTADOS DE EJERCICIOS ANTERIORES	104,150	104,150
TOTAL DE ACTIVOS	337,313	573,047	Total de HACIENDA PÚBLICA/PATRIMONIO GENERADO	104,150	104,150
			TOTAL DE HACIENDA PÚBLICA/PATRIMONIO	104,150	104,150
			Total de Pasivo y Patrimonio/Hacienda Pública	337,313	573,047



Lugar y fecha de generación: Reyes Mantecón, Oaxaca; a 18 de ABRIL de 2022.
 Bajo protesta de decir verdad declaramos que los estados financieros y sus Notas son razonablemente correctos y responsabilidad del emisor.

DIRECTOR ADMINISTRATIVO

[Signature]

EMMANUEL ANDRVE JUSTO

Página 1

DIRECTOR GENERAL DEL FIDEICOMISO DE FOMENTO PARA EL ESTADO DE OAXACA.

FIDEICOMISO DE FOMENTO PARA EL ESTADO DE OAXACA

IGMAR FRANCISCO MEDINA MATUS

DIRECCION GENERAL



CONCEPTO	EJERCICIO FISCAL 2022	EJERCICIO FISCAL 2021	CONCEPTO	EJERCICIO FISCAL 2022	EJERCICIO FISCAL 2021
INGRESOS Y OTROS BENEFICIOS			GASTOS Y OTRAS PÉRDIDAS		
PARTICIPACIONES, APORTACIONES, CONVENIOS, INCENTIVOS DERIVADOS DE LA COLABORACION FISCAL, FONDOS DISTINGUIDOS, TRANSFERENCIAS, ASIGNACIONES, SUBSIDIOS Y SUBVENCIONES, Y PENSIONES Y JUBILACIONES	1,259,575	1,859,791	TRANSFERENCIAS, ASIGNACIONES, SUBSIDIOS Y OTRAS AYUDAS	1,259,575	1,859,791
TOTAL DE INGRESOS Y OTROS BENEFICIOS	1,259,575	1,859,791	TRANSFERENCIAS A FIDEICOMISOS, MANDATOS Y CONTRATOS ANÁLOGOS	1,259,575	1,859,791
			TOTAL DE GASTOS Y OTRAS PERDIDAS	1,259,575	1,859,791

Lugar y fecha de generación: Reyes Mantecón, Oaxaca, a 18 de ABRIL de 2022
 Bajo protesta de decir verdad declaramos que los estados financieros y sus Notas son razonablemente correctos y responsabilidad del emisor.

DIRECTOR ADMINISTRATIVO
 EMMANUEL ANORVE JUSTO
 Página 1/1



DIRECTOR GENERAL DEL FIDEICOMISO DE FOMENTO PARA EL ESTADO DE OAXACA.
 IGMAR FRANCISCO MEDINA MATUS




Concepto	Hacienda Pública/ Patrimonio		Ajustes por Cambios de Valor	Total	
	Contribuido	Generado			
		Ejerc. Ant.	Del Ejercicio		
Variaciones de la Hacienda Pública / Patrimonio Neto del Ejercicio	0	0	104,150	0	104,150
RESULTADOS DE EJERCICIOS ANTERIORES	0	0	104,150	0	104,150
RESULTADOS DEL EJERCICIO (AHORRO/ DESAHORRO)	0	0	0	0	0
Hacienda Pública / Patrimonio Neto Final del Ejercicio 2021	0	0	104,150	0	104,150
Variaciones de la Hacienda Pública / Patrimonio Neto del Ejercicio	0	0	104,150	0	104,150
RESULTADOS DE EJERCICIOS ANTERIORES	0	0	104,150	0	104,150
Saldo Neto en la Hacienda Pública / Patrimonio 2022	0	0	104,150	0	104,150

Lugar y fecha de generación: Reyes Mantecón, Oaxaca, a 18 de ABRIL de 2022
 Bajo protesta de decir verdad declaramos que los estados financieros y sus Notas son razonablemente correctos y responsabilidad del emisor.

DIRECTOR ADMINISTRATIVO

 EMMANUEL ANORVE JUSTO

Página 1/1



DIRECTOR GENERAL DEL FIDEICOMISO DE FOMENTO PARA EL ESTADO DE OAXACA.

 IGMAR FRANCISCO MEDINA MATUS
 DIRECCION GENERAL

Cuenta de la Hacienda Pública Estatal 2022
 Gobierno del Estado de Oaxaca
 UR: 602 - FIDEICOMISO DE FOMENTO PARA EL ESTADO DE OAXACA
 Estado de Cambios en la Situación Financiera
 Del 1° de enero al 31 de marzo de 2022 y 2021
 (Pesos)



CONCEPTO	ORIGEN	APLICACIÓN	CONCEPTO	ORIGEN	APLICACIÓN
ACTIVO	235,734	0	PASIVO	0	235,734
ACTIVO CIRCULANTE	235,734	0	PASIVO CIRCULANTE	0	235,734
EFFECTIVO Y EQUIVALENTES	9	0	CUENTAS POR PAGAR A CORTO PLAZO	0	235,734
DERECHOS A RECIBIR EFECTIVO O EQUIVALENTES	235,725	0	HACIENDA PÚBLICA/PATRIMONIO	0	0
ACTIVO NO CIRCULANTE	0	0	HACIENDA PÚBLICA/PATRIMONIO GENERADO	0	0
BIENES MUEBLES	0	0	RESULTADOS DE EJERCICIO (AHORRO/ DESAHORRO)	0	0
DEPRECIACIÓN, DETERIORO Y ARMORTIZACIÓN	0	0	RESULTADOS DE EJERCICIOS ANTERIORES	0	0
ACUMULADA DE BIENES	0	0	RESULTADOS DEL EJERCICIO (AHORRO/DESAHORRO)	0	600,216
			TOTALES	0	835,950

Lugar y fecha de generación: Reyes Manterón, Oaxaca; a 18 de ABRIL de 2022
 Bajo protesta de decir verdad declaramos que los estados financieros y sus Notas son razonablemente correctos y responsabilidad del emisor.

DIRECTOR ADMINISTRATIVO

EMMANUEL ANORVE JUSTO

Página 1/1



2018-2022

DIRECTOR GENERAL DEL FIDEICOMISO DE FOMENTO PARA EL ESTADO DE OAXACA.

DIRECCION GENERAL

IGMAR FRANCISCO MEDINA MATUS



GOBIERNO DEL ESTADO
DE OAXACA





FIFE O
Fideicomiso de Fomento
para el Estado de Oaxaca


Estado de Flujos de Efectivo

Fideicomiso de Fomento para el Estado de Oaxaca		
DEL 1 de enero al 31 de Marzo 2022 y 2021		
Concepto	2022	2021
Flujos de Efectivo de las Actividades de Operación		
Origen	1,259,550	1,385,680
Impuestos	0	0
Cuotas y Aportaciones de Seguridad Social	0	0
Contribuciones de Mejoras	0	0
Derechos	0	0
Productos	0	0
Aprovechamientos	0	0
Ingresos por Venta de Bienes y Prestación de Servicios	0	0
Participaciones, Aportaciones, Convenios, Incentivos Derivados de la Colaboración Fiscal y Fondos Distintos de Aportaciones	0	0
Transferencias, Asignaciones, Subsidios y Subvenciones, y Pensiones y Jubilaciones	1,259,575	1,416,522
Otros Orígenes de Operación	-25	-30,842
Aplicación	1,259,575	1,416,522
Servicios Personales	0	0
Materiales y Suministros	0	0
Servicios Generales	0	0
Transferencias Internas y Asignaciones al Sector Público	0	0
Transferencias al resto del Sector Público	0	0
Subsidios y Subvenciones	0	0
Ayudas Sociales	0	0
Pensiones y Jubilaciones	0	0
Transferencias a Fideicomisos, Mandatos y Contratos Análogos	1,259,575	1,416,522
Transferencias a la Seguridad Social	0	0
Donativos	0	0
Transferencias al Exterior	0	0
Participaciones	0	0
Aportaciones	0	0
Convenios	0	0
Otras Aplicaciones de Operación	0	0
Flujos Netos de Efectivo por Actividades de Operación	-25	-30,842
Flujos de Efectivo de las Actividades de Inversión		
Origen	0	0
Bienes Inmuebles, Infraestructura y Construcciones en Proceso	0	0
Bienes Muebles	0	0
Otros Orígenes de Inversión	0	0
Aplicación	0	0
Bienes Inmuebles, Infraestructura y Construcciones en Proceso	0	0
Bienes Muebles	0	0
Otras Aplicaciones de Inversión	0	0
Flujos Netos de Efectivo por Actividades de Inversión	0	0
Flujo de Efectivo de las Actividades de Financiamiento		
Origen	0	0
Endeudamiento Neto	0	0
Interno	0	0
Externo	0	0
Otros Orígenes de Financiamiento	0	0
Aplicación	0	0
Servicios de la Deuda	0	0
Interno	0	0
Externo	0	0
Otras Aplicaciones de Financiamiento	0	0
Flujos Netos de Efectivo por Actividades de Financiamiento	0	0
Incremento/Disminución Neta en el Efectivo y Equivalentes al Efectivo	-25	-30,842
Efectivo y Equivalentes al Efectivo al Inicio del Ejercicio	27	30,853
Efectivo y Equivalentes al Efectivo al Final del Ejercicio	2	11

Bajo protesta de decir verdad declaramos que los Estados Financieros y sus Notas son razonablemente correctos y responsabilidad del emisor.


Lic. Emmanuel Añorve Justo
Director Administrativo




Mtro. Igmarr Francisco Medina Matus
Director General del Fideicomiso de
Fomento para el Estado de Oaxaca

"Primer Informe Trimestral de Avance de Cuenta Pública Enero-Marzo del ejercicio 2022".



DESCRIPCION	SALDO INICIAL	PERIODO		SALDO FINAL	FLUJO
		CARGOS	ABONOS		
ACTIVO	351,602	1,512,459	1,526,748	337,313	-14,289
ACTIVO CIRCULANTE	247,452	1,512,459	1,526,748	233,163	-14,289
EFECTIVO Y EQUIVALENTES	27	1,319,502	1,319,527	2	-25
DERECHOS A RECIBIR EFECTIVO O EQUIVALENTES	247,425	192,957	207,221	233,161	-14,263
ACTIVO NO CIRCULANTE	104,150	---	---	104,150	---
BIENES MUEBLES	123,000	---	---	123,000	---
DEPRECIACIÓN, DETERIORO Y ARMORTIZACIÓN ACUMULADA DE BIENES	-18,850	---	---	-18,850	---

Lugar y fecha de generación: Reyes Mantecón, Oaxaca; a 18 de ABRIL de 2022
 Bajo protesta de decir verdad declaramos que los estados financieros y sus Notas son razonablemente correctos y responsabilidad del emisor.

DIRECTOR ADMINISTRATIVO

EMMANUEL AÑORVE JUSTO

Página 1/1



DIRECTOR GENERAL DEL FIDEICOMISO DE FOMENTO PARA EL ESTADO DE OAXACA.

IGMAR FRANCISCO MEDINA MATUS



Denominación de las Deudas	Moneda de Contratación	Institución o País Acreedor	Saldo Inicial del Periodo	Saldo Final del Periodo
DEUDA PÚBLICA				
Corto Plazo				
Deuda Interna				
Instituciones de Crédito			0	0
Títulos y Valores			0	0
Arrendamientos Financieros			0	0
Deuda Externa				
Organismos Financieros Internacionales			0	0
Deuda Bilateral			0	0
Títulos y Valores			0	0
Arrendamientos Financieros			0	0
Subtotal a Corto Plazo			0	0
Largo Plazo				
Deuda Interna				
Instituciones de Crédito			0	0
Títulos y Valores			0	0
Arrendamientos Financieros			0	0
Deuda Externa				
Organismos Financieros Internacionales			0	0
Deuda Bilateral			0	0
Títulos y Valores			0	0
Arrendamientos Financieros			0	0
Subtotal a Largo Plazo			0	0
Otros Pasivos			248,414	233,163
Total de Deuda y Otros Pasivos			248,414	233,163

Bajo protesta de decir verdad declaramos que los Estados Financieros y sus Notas son razonablemente correctos y responsabilidad del emisor

LIC. EMMANUEL ANORVE JUSTO
 DIRECTOR ADMINISTRATIVO



2016-2022
 Mtro. IGMAR FRANCISCO MEDINA MATUS
 FIDEICOMISO DE FOMENTO PARA EL ESTADO DE OAXACA
 DIRECCION GENERAL

DIRECTOR GENERAL



GOBIERNO DEL ESTADO
DE OAXACA



“2022, Año del Centenario de la Constitución Política del Estado Libre y Soberano de Oaxaca”

INFORME SOBRE PASIVOS CONTINGENTES

FIDEICOMISO DE FOMENTO PARA EL ESTADO DE OAXACA

NO APLICA

“Primer Informe Trimestral de Avance de Cuenta Pública Enero-Marzo del ejercicio 2022”.



GOBIERNO DEL ESTADO
DE OAXACA



“2022, Año del Centenario de la Constitución Política del Estado Libre y Soberano de Oaxaca”

NOTAS A LOS ESTADOS FINANCIEROS

DEL 01 DE ENERO AL 31 DE MARZO DEL 2022
(CIFRAS EN PESOS)

Remito informe relacionado con la Información Financiera del Fideicomiso de Fomento para el Estado de Oaxaca, del periodo de 1 ° de enero al 31 de marzo del 2022.

NOTAS A DESGLOSE

I) NOTAS AL ESTADO DE SITUACIÓN FINANCIERA

El estado de Situación Financiera tiene como propósito mostrar información relativa a los recursos y obligaciones de la entidad.

ACTIVO

CUENTAS	EJERCICIO FISCAL 2022	EJERCICIO FISCAL 2021
ACTIVO CIRCULANTE		
Efectivo Equivalentes	2	11
Derechos a recibir efectivo y Esquemas	233,161	468,886
Total, de Activo Circulante	233,163	468,897
Bienes Muebles	123,000	123,000
Depreciación, Deterioro y amortización Acumulada de Bienes e Intangibles	-18,850	-18,850
Total de Activo no Circulante	104,150	104,150
TOTAL DE ACTIVOS	337,313	573,047

“Primer Informe Trimestral de Avance de Cuenta Pública Enero-Marzo del ejercicio 2022”.



GOBIERNO DEL ESTADO
DE OAXACA



“2022, Año del Centenario de la Constitución Política del Estado Libre y Soberano de Oaxaca”

ACTIVO CIRCULANTE

Efectivo y Equivalentes

1.- El saldo deudor de este rubro se encuentra en la cuenta 11131 Banorte-Servicios Personales en cantidad de \$ 1.94 (Un pesos 94/100 M.N), Gastos de Operación \$0.35 (cero pesos 35/100 M.N)

ACTIVO NO CIRCULANTE

Está constituido por el conjunto de valores y derechos de realización o disponibilidad con un periodo de tiempo superior a un año.

Bienes muebles

El rubro de Bienes Muebles del Fideicomiso de Fomento para el Estado de Oaxaca del 01 de enero al 31 de Marzo del 2021, está integrado de la siguiente forma:

CUENTAS	EJERCICIO FISCAL 2022	EJERCICIO FISCAL 2021
Muebles de Oficina y Estantería	18,000	18,000
Equipo de Cómputo y Tecnologías de la Información	105,000	105,000
Equipos y Aparatos Audiovisuales	0	0
Equipo Médico y de Laboratorio	0	0
Instrumental Médico y de Laboratorio	0	0
Automóviles y Camiones	0	0
Maquinaria y Equipo Agropecuario	0	0
Equipo de Comunicación y de Telecomunicación	0	0
Equipos de Generación Eléctrica, aparatos y accesorios eléctricos	0	0
TOTAL	123,000	123,000

Al 31 de marzo del 2022, el saldo del rubro de Activo no Circulante es de \$123,000.00 (ciento veintitrés mil pesos 00/100 M.N), por lo que en este periodo del 01 de enero al 31 de marzo del 2022 no hubo movimientos del Activo no Circulante.



“2022, Año del Centenario de la Constitución Política del Estado Libre y Soberano de Oaxaca”

GOBIERNO DEL ESTADO
DE OAXACA

PASIVO

El saldo de este rubro al 31 de marzo del 2022, asciende a la cantidad de \$233,163.35 (doscientos treinta y tres mil ciento sesenta y tres pesos 35/100 M.N) que corresponden a los compromisos de pagos adquiridos durante el presente ejercicio, con varios proveedores y prestadores de servicios por las adquisiciones de bienes y contratación de servicios por pagar a corto plazo, también este rubro se contemplan los montos de las provisiones de nóminas (retenciones de los trabajadores), detallándose de la siguiente forma:

PASIVO CIRCULANTE

CUENTAS	EJERCICIO FISCAL 2022	EJERCICIO FISCAL 2021
Cuentas por Pagar a corto plazo		
Deudas por Adquisición de Bienes y Contratación de Servicios por Pagar a CP	0	0
Transferencias Internas y Asignaciones al Sector Público	145,596	355,707
Retenciones y Contribuciones por pagar a corto plazo	80,844	113,038
Retenciones de Impuestos por pagar a corto plazo	42,503	63,405
Retenciones del Sistema de seguridad social por Pagar a CP	25,323	27,722
Otras retenciones y Contribuciones por Pagar a CP	13,018	21,912
Fondos Rotatorios por Pagar a CP	0	0
Otras Cuentas por Pagar a corto plazo	6,723	152
TOTAL	233,163	468,897

“Primer Informe Trimestral de Avance de Cuenta Pública Enero-Marzo del ejercicio 2022”.



GOBIERNO DEL ESTADO
DE OAXACA



“2022, Año del Centenario de la Constitución Política del Estado Libre y Soberano de Oaxaca”

HACIENDA PÚBLICA/PATRIMONIO

CUENTAS	EJERCICIO FISCAL 2022	EJERCICIO FISCAL 2021
HACIENDA PÚBLICA/PATRIMONIO GENERADO		
Resultados de Ejercicio (ahorro/Desahorro)	0	0
Resultado de ejercicios Anteriores	104,150	104,150
Total de Hacienda Pública/Patrimonio Generado	104,150	104,150
Resultado del Ejercicio (Ahorro/Desahorro)	0	0

La cuenta de Hacienda Pública/Patrimonio, refleja un saldo al 31 de marzo del 2022, la cantidad de \$ 104,150.00 (ciento cuatro mil ciento cincuenta pesos 00/100 M.N) que representa la acumulación de resultados de ejercicios anteriores.

Resultado del Ejercicio (ahorro/Desahorro) es por la cantidad de \$0.00



GOBIERNO DEL ESTADO
DE OAXACA



“2022, Año del Centenario de la Constitución Política del Estado Libre y Soberano de Oaxaca”

II) NOTAS AL ESTADO DE ACTIVIDADES

Muestra el resultado de las operaciones de la entidad correspondiente al periodo del 01 de enero al 31 de marzo del 2022, integrado de la siguiente forma:

CUENTAS	EJERCICIO FISCAL 2022	EJERCICIO FISCAL 2021
INGRESOS Y OTROS BENEFICIOS		
PARTICIPACIONES, APORTACIONES, TRANSFERENCIAS, ASIGNACIONES, SUBSIDIOS Y OTRAS AYUDAS	1,259,575	1,859,791
TOTAL, DE INGRESOS Y OTROS BENEFICIOS	1,259,575	1,859,791
GASTOS Y OTRAS PERDIDAS		
MATERIALES Y SUMINISTRO	0	0
TRANSFERENCIAS A FIDEICOMISOS, MANDATOS Y ANALOGOS A ENTIDADES	1,259,575	1,859,791
AYUDAS SOCIALES	0	0
OTROS GASTOS Y PERDIDAS EXTRAORDINARIAS		
ESTIMACIONES, DEPRECIACIONES, DETERIOROS, OBSOLECENCIA Y AMORTIZACIONES	0	0
TOTAL DE GASTOS Y OTRAS PERDIDAS	1,259,575	1,859,791
AHORRO NETO DEL EJERCICIO	0	0

Ingresos y Otros Beneficios

Los ingresos corresponden a los recursos recaudados correspondientes al periodo del 01 de enero al 31 de marzo de 2022, el cual asciende a un importe de \$1, 259,574.92 (un millón doscientos cincuenta y nueve mil quinientos setenta y cinco pesos 92/100 M.N) recursos que fueron comprometidos y devengados durante el periodo de enero a marzo del ejercicio 2022.



GOBIERNO DEL ESTADO
DE OAXACA



“2022, Año del Centenario de la Constitución Política del Estado Libre y Soberano de Oaxaca”

Gastos y Otras Pérdidas

El rubro de Gastos y Otras Pérdidas, corresponden a lo devengado por la Entidad durante el periodo del 01 de enero al 31 de marzo del 2022, por la cantidad de: \$1,259,574.92 (un millón doscientos cincuenta y nueve mil quinientos setenta y cinco pesos 92/100 M.N) integrado de la siguiente manera:

Transferencias, Asignaciones, Subsidios y Otras Ayudas.

- a) Transferencias Internas y Asignaciones al Sector Público, refleja un saldo de \$1,259,574.92 (un millón doscientos cincuenta y nueve mil quinientos setenta y cinco pesos 92/100 M.N), correspondiente a recursos que fueron comprometidos y devengados en los rubros de: Servicios Personales, Materiales y Suministros, Servicios Generales, durante el periodo: 01 de enero al 31 de marzo del 2021.

Subsidios y Subvenciones

No aplica

Ahorro Neto del Ejercicio

En el Estado de Actividades en el período comprendido del 01 de Enero al 31 de marzo del 2022, refleja un Desahorro Neto del Ejercicio por la cantidad de \$0.00



GOBIERNO DEL ESTADO
DE OAXACA



“2022, Año del Centenario de la Constitución Política del Estado Libre y Soberano de Oaxaca”

III) NOTAS AL ESTADO DE VARIACION EN LA HACIENDA PÚBLICA

Variaciones de la hacienda Pública/Patrimonio Neto del ejercicio Hacienda Pública/ Patrimonio generado Resultados de Ejercicios Anteriores

El apartado de Hacienda Pública/Patrimonio Generado, en el periodo del 01 de enero al 31 de marzo del 2022, asciende a la cantidad de \$104,150.00 (ciento cuatro mil ciento cincuenta pesos 00/100 M.N), integrándose de la siguiente manera:

RUBRO	VARIACIONES
Hacienda Pública/Patrimonio Neto Final del Ejercicio 2021	0
Resultados de Ejercicios Anteriores	104,150
Resultados del ejercicio (Ahorro/Desahorro)	0
Saldo Neto en la Hacienda Pública/Patrimonio 2022	104,150

“Primer Informe Trimestral de Avance de Cuenta Pública Enero-Marzo del ejercicio 2022”.



“2022, Año del Centenario de la Constitución Política del Estado Libre y Soberano de Oaxaca”

GOBIERNO DEL ESTADO
DE OAXACA

IV) NOTAS AL ESTADO DE FLUJOS DE EFECTIVO Efectivo y equivalentes

1. Análisis de saldo en la cuenta de Efectivo y Equivalentes:

CONCEPTO	EJERCICIO FISCAL 2022	EJERCICIO FISCAL 2021
Efectivos en Bancos – Tesorería	0	0
Efectivos en Bancos – Dependencias	2	11
Inversiones temporales (hasta 3 meses)	0	0
Fondos con afectación específica	0	0
Depósitos de fondos de terceros y otros	0	0
Total de Efectivos y Equivalentes	2	11

2. Conciliación de los Flujos de Efectivo Netos de las Actividades de Operación y la cuenta de Ahorro/Desahorro antes de Rubros Extraordinarios.

CONCEPTO	EJERCICIO FISCAL 2022	EJERCICIO FISCAL 2022
Ahorro/Desahorro antes de rubros Extraordinarios	0	0
Movimientos de partida (o rubros) que no afectan al efectivo	0	0
Depreciación	-18,850	-18,850
Amortización	0	0
Incrementos en las provisiones	0	0
Incremento en inversiones producido por revaluación	0	0
Ganancia/pérdida en venta de propiedad, planta y equipo	0	0
Incremento en cuentas por cobrar	0	0
Partidas extraordinarias	0	0

“Primer Informe Trimestral de Avance de Cuenta Pública Enero-Marzo del ejercicio 2022”.



GOBIERNO DEL ESTADO
DE OAXACA



“2022, Año del Centenario de la Constitución Política del Estado Libre y Soberano de Oaxaca”

NOTAS DE MEMORIA (CUENTAS DE ORDEN)

Las cuentas de orden se utilizan para registrar movimientos de valores que no afecten o modifiquen el balance del ente contable, sin embargo, su incorporación en libros es necesaria con fines de recordatorio contable, de control y en general sobre los aspectos administrativos, o bien, para consignar sus derechos o responsabilidades contingentes que puedan, o no, presentarse en el futuro.

“Primer Informe Trimestral de Avance de Cuenta Pública Enero-Marzo del ejercicio 2022”.



GOBIERNO DEL ESTADO
DE OAXACA



“2022, Año del Centenario de la Constitución Política del Estado Libre y Soberano de Oaxaca”

NOTAS DE GESTIÓN ADMINISTRATIVA

1. Introducción:

Los estados Financieros de los entes públicos, proveen de información financiera a los principales usuarios de la misma, al Congreso y a los ciudadanos.

El objetivo del presente documento es la revelación del contexto y de los aspectos económicos-financieros más relevantes que influyeron en las decisiones del período: 01 de enero al 31 de marzo de 2022 y deberán ser considerados en la elaboración de los estados financieros para la mayor comprensión de los mismos y sus particulares.

De esta manera, se informa y explica la respuesta del gobierno a las condiciones relacionadas con la información financiera de cada periodo de gestión: además, de exponer aquellas políticas que podrían afectar la toma de decisiones en períodos posteriores.

2. Panorama Económico y Financiero:

Al Fideicomiso de Fomento para el Estado de Oaxaca, se le aprueba un presupuesto de egresos para el ejercicio fiscal 2022, un presupuesto autorizado de \$5,530,680.37 (Cinco millones quinientos treinta mil seiscientos ochenta pesos 37/100 M.N.) con fundamento en la Ley Orgánica del Poder Ejecutivo del Estado de Oaxaca y el Decreto del Presupuesto de Egresos del Estado de Oaxaca, mismo que se encuentra distribuido conforme a la estructura programática presentada en el Programa Operativo Anual (POA).

Finalmente se cierra el primer trimestre con presupuesto modificado de \$5,515,624.37 (Cinco millones quinientos quince mil seiscientos veinticuatro pesos 37/100 M.N.); un ejercido de \$1,259,574.92 (un millón doscientos cincuenta y nueve mil quinientos setenta y cuatro pesos 92/100 M.N) dando un total de 22.83% ejercido sobre el presupuesto total modificado.

3. Autorización e Historia.

a) Fecha de creación del ente.

El Fideicomiso de Fomento para el Estado de Oaxaca, abrió sus puertas en el año 2016, fue formalizado a través de un Decreto de Creación como un Organismo Público Descentralizado con personalidad jurídica y patrimonio propio el 22 de Mayo del 2016, publicándose en el Periódico Oficial del Gobierno del Estado, el Decreto

“Primer Informe Trimestral de Avance de Cuenta Pública Enero-Marzo del ejercicio 2022”.



GOBIERNO DEL ESTADO
DE OAXACA



“2022, Año del Centenario de la Constitución Política del Estado Libre y Soberano de Oaxaca”

del Ejecutivo por el que se crea el Organismo Público Descentralizado Fideicomiso de Fomento para el Estado de Oaxaca.

b) Principales cambios en su estructura.

El Reglamento interno se encuentra publicado, en el cual se incluyó en la redacción terminologías más recientes, incluye nuevas definiciones, particularmente de los Comités con los que cuenta el Fideicomiso, depura y actualiza las facultades de la Dirección General y de las Áreas Administrativas, Ordena y sistematiza sus artículos en títulos y capítulos incluyendo uno relativo a los actos administrativos u el enlace y acceso a la información entre otras.

4. Organización y Objeto Social

a) Objeto Social:

De acuerdo al artículo 2 de su decreto de creación.

- I. Promover, gestionar y poner en marcha proyectos que atiendan las necesidades de sectores productivos para propiciar el fomento a las actividades económicas en las ocho regiones del Estado.
- II. Impulsar las medidas para combatir el rezago en la participación de las instituciones financieras, lo que demanda acciones concretas para incrementar el flujo del crédito a las actividades productivas en la entidad.

b) Principal Actividad:

Sus objetivos principales son auxiliar al ejecutivo en programas prioritarios de inclusión financiera y acceso al financiamiento que propicien la conservación y/o generación de empleos y/o formas de autoempleo, así como, generar esquemas de acceso competitivo para la población en general, mediante la aplicación de recursos para el desarrollo y la operación de programas.

c) Ejercicio Fiscal:
2022

d) Régimen Jurídico:

Persona moral con fines no lucrativos

e) Consideraciones fiscales del ente: revelar el tipo de contribuciones que esté obligado a pagar o retener.

“Primer Informe Trimestral de Avance de Cuenta Pública Enero-Marzo del ejercicio 2022”.



“2022, Año del Centenario de la Constitución Política del Estado Libre y Soberano de Oaxaca”

GOBIERNO DEL ESTADO
DE OAXACA

IMPUESTO SOBRE LA RENTA

- Declaración Informativa anual de retenciones del ISR por sueldos y salarios e ingresos asimilados a salarios.
- Entero de retenciones mensuales por ISR por sueldos y salarios.
- Entero de retención de ISR por servicios profesionales (mensual).
- Declaración informativa anual de pagos y retenciones de servicios profesionales. Personas Morales.
- Informativa anual del subsidio para el empleo.

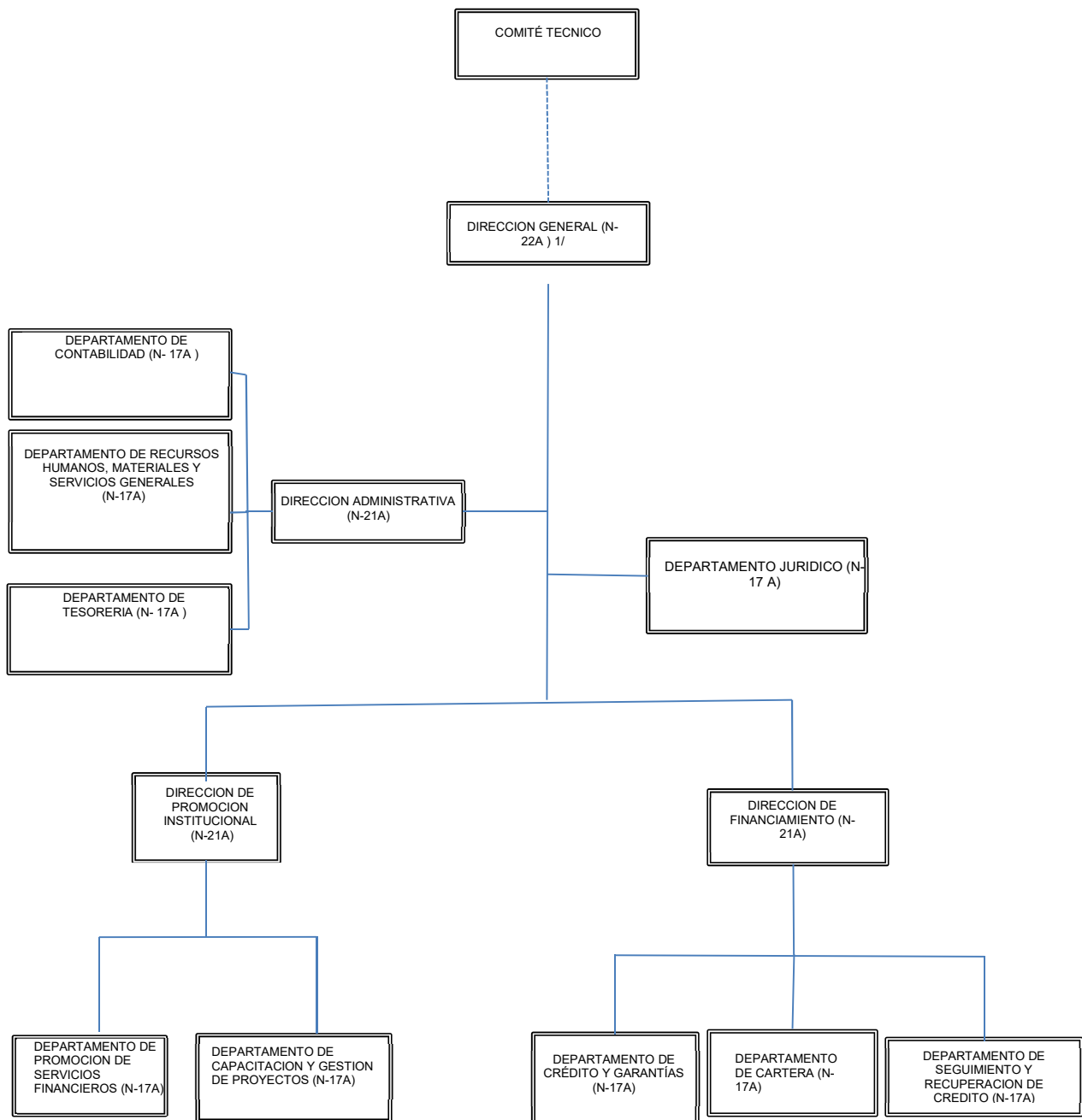
“Primer Informe Trimestral de Avance de Cuenta Pública Enero-Marzo del ejercicio 2022”.



“2022, Año del Centenario de la Constitución Política del Estado Libre y Soberano de Oaxaca”

GOBIERNO DEL ESTADO
DE OAXACA

f) Estructura organizacional básica:



“Primer Informe Trimestral de Avance de Cuenta Pública Enero-Marzo del ejercicio 2022”.



GOBIERNO DEL ESTADO
DE OAXACA



“2022, Año del Centenario de la Constitución Política del Estado Libre y Soberano de Oaxaca”

5. Bases de preparación de los Estados Financieros.

- a) Si se ha observado la normatividad emitida por el CONAC y demás disposiciones legales aplicables.
- b) La normatividad aplicada para el reconocimiento, valuación y revelación de los diferentes rubros de la información financiera, así como las bases de medición utilizadas para la elaboración de los estados financieros; por ejemplo: costo histórico, valoración de realización, valor razonable, valor de recuperación o cualquier otro método empleado y los criterios de aplicación de los mismos.

Se aplicó durante el periodo de enero a marzo del 2022, la normatividad vigente para el reconocimiento, valuación y revelación de los diferentes rubros de la información Financiera, así como las bases de medición: valor de realización, respetando en el total de las operaciones su costo histórico.

c) Postulados básicos.

Los emitidos por el CONAC:

1. Sustancia Económica
2. Entes Públicos
3. Existencia Permanente
4. Revelación Suficiente
5. Importancia Relativa
6. Registro e Integración Presupuestaria
7. Consolidación de Información financiera
8. Devengo Contable
9. Valuación
10. Dualidad Económica
11. Consistencia

d) Norma supletoria. Las permitidas por la Normatividad del CONAC.

- e) Para las entidades que por primera vez estén implementando el devengado de acuerdo a la Ley de Contabilidad, deberán:

-Revelar las nuevas políticas de reconocimiento, de acuerdo a lo establecido por el CONAC.

“Primer Informe Trimestral de Avance de Cuenta Pública Enero-Marzo del ejercicio 2022”.



GOBIERNO DEL ESTADO
DE OAXACA



“2022, Año del Centenario de la Constitución Política del Estado Libre y Soberano de Oaxaca”

INGRESOS

Devengado. - Cuando exista jurídicamente el derecho al cobro.

Recaudado. - Cuando existe el cobro en efectivo o cualquier otro medio de pago

EGRESOS

Comprometido. - Cuando existe la aprobación por una autoridad competente de un acto administrativo, u otro instrumento jurídico que formaliza una relación jurídica con terceros para la adquisición de bienes y servicios.

Devengado. - Cuando se reconoce de una obligación de pago a favor de terceros por la recepción de conformidad de bienes, servicios contratados.

Ejercido. - Cuando se emite una Cuenta por Liquidar Certificada aprobada por la autoridad competente.

Pagado. - Cuando se realiza la cancelación total o parcial de las obligaciones de pago.

-Revelar los cambios en las políticas, la clasificación y medición de las mismas, así como su impacto en la información financiera.

6. Políticas de Contabilidad Significativas:

a) Actualización: El registro de la contabilidad se realizó en base a los lineamientos establecidos por el CONAC.

b) Informar sobre la realización de operaciones en el extranjero y de sus efectos en la información financiera gubernamental:

Durante el periodo enero - marzo 2022, no se realizaron operaciones en Moneda Extranjera.

c) Método de evaluación de la inversión en acciones en el Sector Paraestatal.
NO APLICA

d) Sistema y método de valuación de inventarios.

El CONAC ha emitido las normas para la valoración de los Activos y el patrimonio de los entes públicos, esta norma permite definir y estandarizar los

“Primer Informe Trimestral de Avance de Cuenta Pública Enero-Marzo del ejercicio 2022”.



GOBIERNO DEL ESTADO
DE OAXACA



“2022, Año del Centenario de la Constitución Política del Estado Libre y Soberano de Oaxaca”

conceptos básicos de valuación, contenidos en las normas particulares aplicables a los distintos elementos integrantes de los estados Financieros.

e) Beneficios a empleados:

No se tienen reservas para beneficios futuros de los empleados, más que las contempladas anualmente en el presupuesto de egresos del ejercicio presente.

f) Provisiones: Las provisiones al 31 de marzo del 2022, lo conforman los siguientes conceptos: en el rubro de servicios personales (cuotas IMSS, RCV e Infonavit)

g) Reservas: No se cuenta con Reservas.

h) Cambios en políticas contables y corrección de errores junto con la revelación de los efectos que se tendrá en la información financiera del ente público, ya sea retrospectivos o prospectivos.

i) Depuración y Cancelación de saldos:

Las depuraciones y cancelaciones de saldos se realizaron cada mes en diferentes cuentas contables durante el periodo comprendido: 01 de enero al 31 de marzo del 2022, con la finalidad de presentar cifras actualizadas en los Estados Financieros.

7. Posición en Moneda Extranjera y Protección por riesgo Cambiario:

a) Activos en moneda extranjera:

No aplica

b) Pasivos en moneda extranjera:

No se tienen Pasivos en moneda extranjera

c) Posición en moneda extranjera:

No aplica

d) Tipo de cambio: No aplica

e) Equivalente en moneda nacional:

No aplica

8. Reporte Analítico del Activo:



GOBIERNO DEL ESTADO
DE OAXACA



“2022, Año del Centenario de la Constitución Política del Estado Libre y Soberano de Oaxaca”

- a) Vida útil o porcentajes de depreciación, deterioro o amortización utilizados en los diferentes tipos de activos:

Durante el periodo del 01 de enero al 31 de marzo del 2022. La entidad realizó el registro correspondiente en el rubro de Depreciación Deterioro y Amortización Acumulada de Bienes e Intangibles.

- b) Cambios en el porcentaje de depreciación o valor residual de los activos:
No aplica

- c) Importe de los gastos conceptualizados en el ejercicio, tanto financieros como de investigación y desarrollo:
No aplica

- d) Riesgos por tipo de cambio o tipo de interés de las inversiones financieras:
No aplica.

- e) Valor activado en el ejercicio de los bienes construidos por la entidad:
Los bienes de la entidad se reconocen dentro de su Activo No Circulante de su costo histórico, de conformidad con el artículo 29 de la Ley General de Contabilidad Gubernamental.

- f) Otras circunstancias de carácter significativo que afecten el activo, tales como bienes en garantía, señalados en embargos, litigios, títulos de inversiones, entregados en garantías, baja significativa del valor de inversiones financieras, etc.,
No aplica

- g) Desmantelamiento de Activos, procedimientos, implicaciones, efectos contables:
No aplica

- h) Administración de activos; planeación con el objetivo de que el ente los utilice de manera más efectiva:
Se utilizan los activos con la operación y mantenimiento óptimo.

Adicionalmente, se deben incluir las explicaciones de las principales variaciones en el activo, en cuadros comparativos como sigue:

- a) Inversiones en valores:
No aplica

“Primer Informe Trimestral de Avance de Cuenta Pública Enero-Marzo del ejercicio 2022”.



GOBIERNO DEL ESTADO
DE OAXACA



“2022, Año del Centenario de la Constitución Política del Estado Libre y Soberano de Oaxaca”

- b) Patrimonio de Organismos descentralizados
No aplica
- c) Inversiones en empresas de participación mayoritaria:
No se tiene inversión en este tipo de empresas.
- d) Inversiones en empresas de participación minoritaria:
No aplica

9. Fideicomisos, Mandatos y Análogos

El Fideicomiso de Fomento para el Estado de Oaxaca, se creó mediante el contrato de fideicomiso entre la Secretaría de Finanzas del Gobierno del Estado y Nacional Financiera.

- a) Por ramo administrativo que los reporta:
No aplica.
- b) Enlistar los de mayor monto de disponibilidad, relacionando aquellos que conforman el 80% de las disponibilidades:
No aplica

10. Reporte de la Recaudación

- a) Análisis del comportamiento de la recaudación correspondiente al ente público o cualquier tipo de ingreso, de forma separada los ingresos locales de los federales:
No aplica
- b) Proyección de la recaudación e ingresos en el mediano plazo:
No aplica

11. Información sobre la Deuda y el Reporte Analítico de la Deuda:

- a) Utilizar al menos los siguientes indicadores: Deuda respecto al PIB y deuda respecto a la recaudación tomando, como mínimo, un periodo igual o menor a 5 años.
No aplica

“Primer Informe Trimestral de Avance de Cuenta Pública Enero-Marzo del ejercicio 2022”.



GOBIERNO DEL ESTADO
DE OAXACA



“2022, Año del Centenario de la Constitución Política del Estado Libre y Soberano de Oaxaca”

- b) Información de manera agrupada por tipo de valor gubernamental o instrumento financiero en la que se considere intereses, comisiones, tasa, perfil de vencimiento y otros gastos de la deuda.

No aplica

12. Calificaciones otorgadas:

No se cuenta con calificaciones otorgadas o certificaciones.

13. Proceso de Mejora:

- a) Principales Políticas de control interno:

Para el desarrollo de los programas deberá ser a mediano plazo y estarían basados en cuatro estrategias funcionales y cinco aspectos organizacionales, con objetivos operaciones, actividades, participantes, costos y evaluación sin reducción del presupuesto para obtener una eficiente atención, realizar la capacitación y sensibilización de este programa.

- b) Medidas de desempeño financiero, metas y alcance:

Racionar el uso de los recursos, para alcanzar el cumplimiento de las funciones para el ejercicio completo.

14. Información por Segmentos:

Toda la información del Ente, está procesada y se encuentra disponible por Unidad Responsable de realizar las funciones propias.

15. Eventos Posteriores al Cierre:

El ente público no tiene hechos ocurridos en el periodo posterior al que informa, que proporcionen mayor evidencia sobre eventos que le afectan económicamente y que no se conocían a la fecha de cierre.

16. Partes Relacionadas:

No existen partes relacionadas que pudieran ejercer influencia significativa sobre la toma de decisiones financieras y operativas.

“Primer Informe Trimestral de Avance de Cuenta Pública Enero-Marzo del ejercicio 2022”.



GOBIERNO DEL ESTADO DE OAXACA



FIFEO
Fideicomiso de Fomento para el Estado de Oaxaca

“2022, Año del Centenario de la Constitución Política del Estado Libre y Soberano de Oaxaca”

17. Responsabilidad sobre la presentación razonable de los Estados Financieros.

Bajo protesta de decir verdad declaramos que los Estados Financieros y sus Notas, son razonablemente correctas y son responsabilidad del emisor.

Reyes Mantecón, San Bartolo Coyotepec, Oaxaca, Oax., a 18 de abril del 2022.

Autorizó

Lic. Emmanuel Añorve Justo
Director Administrativo

Vo. Bo.



Mtro. Miguel Ángel Francisco Medina Matus
Director General del Fideicomiso de Fomento para el Estado de Oaxaca
2016-2022
FIDEICOMISO DE FOMENTO PARA EL ESTADO DE OAXACA
DIRECCION GENERAL



GOBIERNO DEL ESTADO
DE OAXACA



“2022, Año del Centenario de la Constitución Política del Estado Libre y Soberano de Oaxaca”

FIDEICOMISO DE FOMENTO PARA EL ESTADO DE OAXACA
Conciliación entre los Ingresos Presupuestarios y Contables

Correspondiente de 01 de enero al 31 de marzo de 2022

(Pesos)

1. Total de ingresos (presupuestarios)		1,259,575
2. Más Ingresos Contables no Presupuestarios		0
Incremento por variación de inventarios	0	
Disminución del exceso de estimaciones por pérdida o deterioro u obsolescencia	0	
Disminución del exceso de provisiones	0	
Otros ingresos y beneficios varios	0	
Otros Ingresos Contables no Presupuestarios	0	
3. Menos ingresos presupuestarios no contables		0
Producto de capital	0	
Aprovechamiento capital	0	
Ingresos derivados de financiamientos	0	
Otros Ingresos presupuestarios no contables	0	
4. Ingresos Contables		1,259,575

“Primer Informe Trimestral de Avance de Cuenta Pública Enero-Marzo del ejercicio 2022”.



GOBIERNO DEL ESTADO
DE OAXACA



“2022, Año del Centenario de la Constitución Política del Estado Libre y Soberano de Oaxaca”

FIDEICOMISO DE FOMENTO PARA EL ESTADO DE OAXACA
Conciliación entre los Egresos Presupuestarios y los Gastos Contables
Correspondiente de 01 de enero al 31 de marzo de 2022
(Pesos)

1. Total de egresos (presupuestarios)		1,259,575
2. Menos egresos presupuestarios contables		0
Mobiliario y equipo de administración	0	
Mobiliario y equipo educacional y recreativo	0	
Equipo e instrumental médico y de laboratorio	0	
Vehículos y equipos de transporte	0	
Equipo de defensa y seguridad	0	
Maquinaria, otros equipos y herramientas	0	
Activos Biológicos	0	
Bienes inmuebles	0	
Activos intangibles	0	
Obra pública en bienes propios	0	
Acciones y participaciones del capital	0	
Compra de títulos y valores	0	
Inversiones en fideicomisos, mandatos y otros análogos	0	
Provisiones para contingencias y otras erogaciones especiales	0	
Amortización de la deuda pública	0	
Adeudos de ejercicios fiscales anteriores (ADEFAS)	0	
Otros egresos Presupuestales no Contables	0	
3. Más Gastos Contables No Presupuestales		0
Estimaciones, depreciación, deterioros, obsolescencia y amortización	0	
Provisiones	0	
Disminución de inventarios	0	
Aumento por insuficiencia de estimaciones por pérdida o deterioro y obsolescencia	0	
Aumento por insuficiencia de provisiones	0	
Otros Gastos	0	
Otros Gastos Contables No Presupuestales	0	
4. Total Gastos Contables		1,259,575



“2022, Año del Centenario de la Constitución Política del Estado Libre y Soberano de Oaxaca”

GOBIERNO DEL ESTADO
DE OAXACA

ESTADO ANALITICO DE INGRESOS PRESUPUESTARIOS

Rubro de Ingresos	Estimado	Ampliaciones y Reducciones	Modificado	Devengado	Recaudado	Diferencia
	(1)	(2)	(3=1+2)	(4)	(5)	(6=3-4)
Impuestos	0	0	0	0	0	0
Contribuciones de Mejoras	0	0	0	0	0	0
Derechos	0	0	0	0	0	0
Productos	0	0	0	0	0	0
Corriente	0	0	0	0	0	0
Capital	0	0	0	0	0	0
Aprovechamientos	0	0	0	0	0	0
Corriente	0	0	0	0	0	0
Capital	0	0	0	0	0	0
Ingresos por Ventas de Bienes y Servicios	0	0	0	0	0	0
Contribuciones no Comprendidas en las Fracciones de la Ley de Ingresos Causados en Ejercicios Fiscales Anteriores Pendientes de Liquidación o Pago	0	0	0	0	0	0
Participaciones y Aportaciones	0	0	0	0	0	0
Transferencias, Asignaciones, Subsidios y Otras Ayudas	5,530,680	-15,056	5,515,624	1,259,575	0	4,256,049
Otros Ingresos	0	0	0	0	0	0
TOTAL	5,530,680	-15,056	5,515,624	1,259,575	0	4,256,049
Ingresos excedentes						4,256,049

Estado Analítico de Ingresos Por Fuente de Financiamiento	Estimado	Ampliaciones y Reducciones	Modificado	Devengado	Recaudado	Diferencia
	(1)	(2)	(3=1+2)	(4)	(5)	(6=3-4)
Ingresos del Gobierno	5,530,680	-15,056	5,515,624	1,259,575	0	4,256,049
Impuestos	0	0	0	0	0	0
Contribuciones de Mejoras	0	0	0	0	0	0
Derechos	0	0	0	0	0	0
Productos	0	0	0	0	0	0
Corriente	0	0	0	0	0	0
Capital	0	0	0	0	0	0
Aprovechamientos	0	0	0	0	0	0
Corriente	0	0	0	0	0	0
Capital	0	0	0	0	0	0
Contribuciones no Comprendidas en las Fracciones de la Ley de Ingresos Causados en Ejercicios Fiscales Anteriores Pendientes de Liquidación o Pago	0	0	0	0	0	0
Participaciones y Aportaciones	0	0	0	0	0	0
Transferencias, Asignaciones, Subsidios y Otras Ayudas	5,530,680	-15,056	5,515,624	1,259,575	0	4,256,049
Otros Ingresos	0	0	0	0	0	0
Ingresos de Organismos y Empresas	0	0	0	0	0	0
Cuotas y Aportaciones de Seguridad Social	0	0	0	0	0	0
Ingresos por Ventas de Bienes y Servicios	0	0	0	0	0	0
Transferencias, Asignaciones, Subsidios y Otras Ayudas	0	0	0	0	0	0
Ingresos derivados de financiamiento	0	0	0	0	0	0
Ingresos derivados de financiamiento	0	0	0	0	0	0
TOTAL	5,530,680	-15,056	5,515,624	1,259,575	0	4,256,049
Ingresos excedentes						4,256,049

“Primer Informe Trimestral de Avance de Cuenta Pública Enero-Marzo del ejercicio 2022”.

ESTADO ANALITICO DEL EJERCICIO DEL PRESUPUESTO DE EGRESOS
CLASIFICACION POR OBJETO DEL GASTO (CAPITULO-CONCEPTO)

Cve	Concepto	Aprobado 1	Ampliaciones / Reducciones 2= (3-1)	Modificado 3 = (1+2)	Devengado 4	Pagado 5	Subejercicio 6 = (3-4)
602	FIDEICOMISO DE FOMENTO PARA EL ESTADO DE OAXACA						
4	TRANSFERENCIAS, ASIGNACIONES, SUBSIDIOS Y OTRAS AYUDAS	5,530,680.37	-15,056.00	5,515,624.37	1,259,574.92	1,259,574.92	4,256,049.45
6	TRANSFERENCIAS A FIDEICOMISOS, MANDATOS Y OTROS ANÁLOGOS	5,530,680.37	-15,056.00	5,515,624.37	1,259,574.92	1,259,574.92	4,256,049.45
	TOTAL DEPENDENCIA / ENTIDAD	5,530,680.37	-15,056.00	5,515,624.37	1,259,574.92	1,259,574.92	4,256,049.45

ESTADO ANALITICO DEL EJERCICIO DEL PRESUPUESTO DE EGRESOS

CLASIFICACION ECONOMICA (POR TIPO DE GASTO)

Cve	Concepto	Aprobado 1	Ampliaciones / Reducciones 2= (3-1)	Modificado 3 = (1+2)	Devengado 4	Pagado 5	Subejercicio 6 = (3-4)
602	FIDEICOMISO DE FOMENTO PARA EL ESTADO DE OAXACA						
1	GASTO CORRIENTE	5,530,680.37	-15,056.00	5,515,624.37	1,259,574.92	1,259,574.92	4,256,049.45
	TOTAL DEPENDENCIA / ENTIDAD:	5,530,680.37	-15,056.00	5,515,624.37	1,259,574.92	1,259,574.92	4,256,049.45

ESTADO ANALITICO DEL EJERCICIO DEL PRESUPUESTO DE EGRESOS
 CLASIFICACION ADMINISTRATIVA

Cve	Concepto	Aprobado 1	Ampliaciones / Reducciones 2= (3-1)	Modificado 3 = (1+2)	Devengado 4	Pagado Transferido 5	Subejercicio 6 = (3-4)
6	FIDEICOMISOS PÚBLICOS	5,530,680.37	-15,056.00	5,515,624.37	1,259,574.92	1,259,574.92	4,256,049.45
02	FIDEICOMISO DE FOMENTO PARA EL ESTADO DE OAXACA	5,530,680.37	-15,056.00	5,515,624.37	1,259,574.92	1,259,574.92	4,256,049.45
TOTAL DEL GASTO:		5,530,680.37	-15,056.00	5,515,624.37	1,259,574.92	1,259,574.92	4,256,049.45

ESTADO ANALITICO DEL EJERCICIO DEL PRESUPUESTO DE EGRESOS

CLASIFICACION FUNCIONAL (FINALIDAD Y FUNCION)

Cve	Concepto	Aprobado 1	Ampliaciones / Reducciones 2= (3-1)	Modificado 3 = (1+2)	Devengado 4	Pagado 5	Subejercicio 6 = (3-4)
602	FIDEICOMISO DE FOMENTO PARA EL ESTADO DE OAXACA						
3	DESARROLLO ECONÓMICO	5,530,680.37	-15,056.00	5,515,624.37	1,259,574.92	1,259,574.92	4,256,049.45
1	ASUNTOS ECONÓMICOS, COMERCIALES Y LABORALES EN GENERAL	5,530,680.37	-15,056.00	5,515,624.37	1,259,574.92	1,259,574.92	4,256,049.45
	TOTAL DEPENDENCIA / ENTIDAD	5,530,680.37	-15,056.00	5,515,624.37	1,259,574.92	1,259,574.92	4,256,049.45



GOBIERNO DEL ESTADO
DE OAXACA



“2022, Año del Centenario de la Constitución Política del Estado Libre y Soberano de Oaxaca”

PROGRAMAS Y PROYECTOS DE INVERSION

NO APLICA



GOBIERNO DEL ESTADO
DE OAXACA



“2022, Año del Centenario de la Constitución Política del Estado Libre y Soberano de Oaxaca”

ENDEUDAMIENTO NETO
DEL 01 DE ENERO AL 31 DE MARZO DEL 2022
(Pesos)

Identificación de Crédito o Instrumento	Contratación/Colocación	Amortización	Endeudamiento Neto
	A	B	C = A - B
Créditos Bancarios			
			0
			0
			0
			0
			0
			0
			0
			0
			0
Total Créditos Bancarios			0
Otros Instrumentos de Deuda			
			0
			0
			0
			0
			0
			0
			0
			0
Total Otros Instrumentos de Deuda	0	0	0
TOTAL	0	0	0

NO APLICA



GOBIERNO DEL ESTADO
DE OAXACA



“2022, Año del Centenario de la Constitución Política del Estado Libre y Soberano de Oaxaca”

INTERESES DE LA DEUDA
DEL 01 DE ENERO AL 31 DE MARZO DEL 2022
(Pesos)

Identificación de Crédito o Instrumento	Devengado	Pagado
Créditos Bancarios		
Total de intereses de Créditos Bancarios		0
Otros Instrumentos de Deuda		
Total de intereses de Otros Instrumentos de Deuda	0	0
TOTAL	0	0

NO APLICA

“Primer Informe Trimestral de Avance de Cuenta Pública Enero-Marzo del ejercicio 2022”.



GOBIERNO DEL ESTADO
DE OAXACA



“2022, Año del Centenario de la Constitución Política del Estado Libre y Soberano de Oaxaca”

INDICADORES DE POSTURA FISCAL
DEL 01 DE ENERO AL 31 DE MARZO DEL 2021
(Pesos)

Concepto	Estimado	Devengado	Pagado ³
I. Ingresos Presupuestarios (I=1+2)	0	0	0
1. Ingresos del Gobierno de la Entidad Federativa ¹			
2. Ingresos del Sector Paraestatal ¹			
II. Egresos Presupuestarios (II=3+4)	0	0	0
3. Egresos del Gobierno de la Entidad Federativa ²			
4. Egresos del Sector Paraestatal ²			
III. Balance Presupuestario (Superávit o Déficit) (III = I - II)		0	0

Concepto	Estimado	Devengado	Pagado ³
III. Balance presupuestario (Superávit o Déficit)	0	0	0
IV. Intereses, Comisiones y Gastos de la Deuda			
V. Balance Primario (Superávit o Déficit) (V= III - IV)	0	0	0

Concepto	Estimado	Devengado	Pagado ³
A. Financiamiento			
B. Amortización de la deuda			
C. Endeudamiento o desendeudamiento (C = A - B)	0	0	0

1. Los Ingresos que se presentan son los ingresos presupuestarios totales sin incluir los ingresos por financiamientos. Los Ingresos del Gobierno de la Entidad Federativa corresponden a los del Poder Ejecutivo, Legislativo Judicial y Autónomos

2. Los egresos que se presentan son los egresos presupuestarios totales sin incluir los egresos por amortización. Los egresos del Gobierno de la Entidad Federativa corresponden a los del Poder Ejecutivo, Legislativo, Judicial y Órganos Autónomos

3. Para Ingresos se reportan los ingresos recaudados; para egresos se reportan los egresos pagados

ESTADO ANALITICO DEL EJERCICIO DEL PRESUPUESTO DE EGRESOS

RESUMEN POR PROGRAMA PRESUPUESTARIO

Clave	Concepto	Aprobado 1	Ampliaciones / Reducciones 2= (3-1)	Modificado 3 = (1+2)	Devengado 4	Pagado 5	Subejercicio 6 = (3-4)
6	FIDEICOMISOS PÚBLICOS	5,530,680.37	-15,056.00	5,515,624.37	1,259,574.92	1,259,574.92	4,256,049.45
02	FIDEICOMISO DE FOMENTO PARA EL ESTADO DE OAXACA	5,530,680.37	-15,056.00	5,515,624.37	1,259,574.92	1,259,574.92	4,256,049.45
1	PROGRAMAS	5,530,680.37	-15,056.00	5,515,624.37	1,259,574.92	1,259,574.92	4,256,049.45
2	DESEMPEÑO DE LAS FUNCIONES	5,530,680.37	-15,056.00	5,515,624.37	1,259,574.92	1,259,574.92	4,256,049.45
	TOTAL DEPENDENCIA / ENTIDAD	5,530,680.37	-15,056.00	5,515,624.37	1,259,574.92	1,259,574.92	4,256,049.45

REPORTE DE AVANCE DE GESTIÓN

UR 602 - FIDEICOMISO DE FOMENTO PARA EL ESTADO DE OAXACA

PRIMER TRIMESTRE 2022



Gobierno del Estado

OBJETIVO INSTITUCIONAL: -AUXILIAR AL EJECUTIVO EN PROGRAMAS PRIORITARIOS DE INCLUSIÓN FINANCIERA Y ACCESO AL FINANCIAMIENTO QUE PROPICIEN LA CONSERVACIÓN Y/O GENERACIÓN DE EMPLEOS Y/O FORMAS DE AUTOEMPLOS, ASÍ COMO GENERAR ESQUEMAS DE ACCESO COMPETITIVO PARA LA POBLACIÓN EN GENERAL, MEDIANTE LA APLICACIÓN DE RECURSOS PARA EL DESARROLLO Y LA OPERACIÓN DE PROGRAMAS.

ALINEACIÓN PED:		MATRIZ DE INDICADORES PARA RESULTADOS:	
EJE:	04-OAXACA PRODUCTIVO E INNOVADOR	FIN:	CONTRIBUIR AL IMPULSO DEL DESARROLLO ECONÓMICO DEL ESTADO PARA UNA MAYOR INVERSIÓN Y GENERACIÓN DE EMPLEOS QUE ELEVEN LA CALIDAD DE VIDA DE LAS Y LOS OAXAQUEÑOS.
TEMA:	05-IMPULSO A LA ECONOMÍA Y ZONAS ECONÓMICAS ESPECIALES		
OBJETIVO:	01-IMPULSAR EL DESARROLLO ECONÓMICO DEL ESTADO MEDIANTE EL INCREMENTO DE LA PRODUCTIVIDAD Y COMPETITIVIDAD, A TRAVÉS DEL FORTALECIMIENTO DE LOS SECTORES ECONÓMICOS ESTRATÉGICOS PARA UNA MAYOR INVERSIÓN Y GENERACIÓN DE EMPLEOS QUE ELEVEN LA CALIDAD DE VIDA DE LAS Y LOS OAXAQUEÑOS.	PROPÓSITO:	LAS UNIDADES ECONÓMICAS DEL ESTADO DE OAXACA MEJORAN SU PRODUCTIVIDAD.
ESTRATEGIA:	01-IMPULSO A LA COMPETITIVIDAD Y LA PRODUCTIVIDAD	COMPONENTE:	493-ACCIONES DE GESTIÓN PARA EL IMPULSO A LA ECONOMÍA
LÍNEAS DE ACCIÓN:	03-FORTALECER EL DESARROLLO EMPRESARIAL DE LAS MIPYMES E IMPULSAR A EMPRENDEDORES OAXAQUEÑOS.	ACTIVIDAD:	2132-GESTIÓN ADMINISTRATIVA Y FINANCIERA
UE:	001-FIDEICOMISO DE FOMENTO PARA EL ESTADO DE OAXACA		

ESTRUCTURA PROGRAMÁTICA							
PROGRAMA		SUBPROGRAMA		PROYECTO		OBRA/ACTIVIDAD	
161-IMPULSO A LA ECONOMÍA		00--		000--		001-COORDINAR Y ADMINISTRAR LA OPERATIVIDAD DEL FIDEICOMISO	
POBLACIÓN O ÁREA DE ENFOQUE POTENCIAL	ATRIBUTO DE LA POBLACIÓN O ÁREA DE ENFOQUE:	UNIDAD ECONÓMICA	HOMBRES:	0	MUJERES:	0	TOTAL: 219176

PRESUPUESTO ANUAL							
Aprobado	Ampliación	Reducción	Modificado	EJERCIDO T1	EJERCIDO T2	EJERCIDO T3	EJERCIDO T4
3,308,491.33	0.00	219,472.95	3,089,018.38	741,916.20	0.00	0.00	0.00
				TOTAL EJERCIDO AL TRIMESTRE VIGENTE		741,916.20	

PRESUPUESTO TRIMESTRAL DE LA ACTIVIDAD							
Aprobado	Modificado	Comprometido	Devengado	Ejercido	% de Ejercido Vs. Modificado		
802,177.77	769,761.86	746,397.69	741,916.20	741,916.20	96.38		

DATOS DEL INDICADOR							
Nombre :	PORCENTAJE DE GESTIONES ADMINISTRATIVAS Y FINANCIERAS REALIZADAS			Número de indicador :	2588		
Definición :	MIDE EL PORCENTAJE DE GESTIONES ADMINISTRATIVAS Y FINANCIERAS REALIZADAS, RESPECTO A LO PROGRAMADO						
Método de Cálculo :	(NÚMERO DE GESTIONES ADMINISTRATIVAS Y FINANCIERAS REALIZADAS / NÚMERO DE GESTIONES ADMINISTRATIVAS Y FINANCIERAS PROGRAMADAS A REALIZAR)*100						
Tipo	Dimensión	Frecuencia de Medición	Forma de cálculo del indicador	Tipo de Valor	Sentido Esperado		
GESTIÓN	EFICACIA	TRIMESTRAL	PORCENTAJE	FLUJO	ASCENDENTE		
MEDIOS DE VERIFICACIÓN / FUENTE INFORMACIÓN				SUPUESTO			
EXPEDIENTE DENOMINADO CUMPLIMIENTOS MIR, EN RESGUARDO DE LA DIRECCIÓN ADMINISTRATIVA DEL FIDEICOMISO GENERADO TRIMESTRALMENTE				LAS CONDICIONES SOCIALES, ECONÓMICAS Y POLÍTICAS SE MANTIENEN ESTABLES			

DATOS DE LA META							
Definición de la variable Meta:	1 - NÚMERO DE GESTIONES ADMINISTRATIVAS Y FINANCIERAS REALIZADAS						
Unidad de medida:	25 - NÚMERO						

LÍNEA BASE				VALOR PROGRAMADO ANUAL			
AÑO	2016	VALOR	170.00	AÑO	2022	VALOR	170.00

AVANCE TRIMESTRAL OBRA/ACTIVIDAD							
METAS	1er.TRIMESTRE	2o.TRIMESTRE	3er.TRIMESTRE	4o.TRIMESTRE	CUMPLIMIENTO DE METAS		
PROGRAMACIÓN INICIAL	30.00	50.00	50.00	40.00	T1+T2+T3+T4	170.00	
PROGRAMACIÓN ACTUALIZADA	30.00				T1+T2+T3+T4	30.00	
METAS ALCANZADAS	30.00	0.00	0.00	0.00	T1+T2+T3+T4	30.00	
PORCENTAJE ALCANZADO TRIMESTRAL	100.00	0.00	0.00	0.00	PORCENTAJE ALCANZADO ANUAL	17.65	

PORCENTAJE DE CUMPLIMIENTO ALCANZADO EN EL TRIMESTRE: 100.00 %

JEFE ADMINISTRATIVO
EMMANUEL AÑORVE JUSTO
DIRECTOR ADMINISTRATIVO

TITULAR DE LA DEPENDENCIA/ENTIDAD
IGMAR FRANCISCO MEDINA MATUS
DIRECTOR GENERAL DEL FIDEICOMISO DE FOMENTO PARA EL ESTADO DE OAXACA.

REPORTE DE AVANCE DE GESTIÓN

UR 602 - FIDEICOMISO DE FOMENTO PARA EL ESTADO DE OAXACA

PRIMER TRIMESTRE 2022



Gobierno del Estado

ALINEACIÓN PED:

ESTRATEGIA: 01-IMPULSO A LA COMPETITIVIDAD Y LA PRODUCTIVIDAD

LÍNEAS DE ACCIÓN: 03-FORTALECER EL DESARROLLO EMPRESARIAL DE LAS MIPYMES E IMPULSAR A EMPRENDEDORES OAXAQUEÑOS.

UE: 001-FIDEICOMISO DE FOMENTO PARA EL ESTADO DE OAXACA

MATRIZ DE INDICADORES PARA RESULTADOS:

COMPONENTE: 353-EVENTO PARA EL DESARROLLO DE CAPACIDAD EMPRESARIAL REALIZADO
1494-ESTABLECER ACUERDO DE COLABORACIÓN CON ENTIDAD CERTIFICADA EN EL DESARROLLO DE CAPACIDAD A UNIDAD ECONÓMICA Y EMPRENDEDOR

ESTRUCTURA PROGRAMÁTICA											
PROGRAMA		SUBPROGRAMA		PROYECTO			OBRA/ACTIVIDAD				
161-IMPULSO A LA ECONOMÍA		01-REALIZACIÓN DE EVENTOS PARA EL DESARROLLO DE CAPACIDADES EMPRESARIALES		000--			001-REGISTRO DE PERSONAS CAPACITADAS				
POBLACIÓN O ÁREA DE ENFOQUE POTENCIAL	ATRIBUTO DE LA POBLACIÓN O ÁREA DE ENFOQUE:	UNIDAD ECONÓMICA		HOMBRES:	0	MUJERES:	0	TOTAL:	219176		
PRESUPUESTO ANUAL											
Aprobado	Ampliación	Reducción	Modificado	EJERCIDO T1		EJERCIDO T2		EJERCIDO T3			
1,070,724.02	0.00	0.00	1,070,724.02	253,992.57		0.00		0.00			
				TOTAL EJERCIDO AL TRIMESTRE VIGENTE			253,992.57				
PRESUPUESTO TRIMESTRAL DE LA ACTIVIDAD											
Aprobado		Modificado		Comprometido		Devengado		Ejercido			
255,328.38		253,992.57		253,992.57		253,992.57		253,992.57			
								% de Ejercido Vs. Modificado			
								100.00			
DATOS DEL INDICADOR											
Nombre :	PORCENTAJE DE ACUERDOS DE COLABORACIÓN FORMALIZADOS				Número de indicador :	1539					
Definición :	MIDE EL PORCENTAJE DE ACUERDOS DE COLABORACIÓN FORMALIZADOS RESPECTO A LO AGENDADO										
Método de Cálculo :	(NÚMERO DE ACUERDOS DE COLABORACIÓN FORMALIZADOS/NÚMERO DE ACUERDOS DE COLABORACIÓN AGENDADOS)*100										
Tipo	Dimensión	Frecuencia de Medición		Forma de cálculo del indicador		Tipo de Valor		Sentido Esperado			
GESTIÓN	EFICACIA	TRIMESTRAL		PORCENTAJE		FLUJO		ASCENDENTE			
MEDIOS DE VERIFICACIÓN / FUENTE INFORMACIÓN					SUPUESTO						
NO APLICA					ESTE FIDEICOMISO NO GENERA UN PRODUCTO INSTITUCIONAL ALINEADA A ESTA ACTIVIDAD POR LO QUE EN EL EJERCICIO NO SE DESTINARÁ RECURSO PARA ESTA						
DATOS DE LA META											
Definición de la variable Meta:	1 - NÚMERO DE ACUERDOS DE COLABORACIÓN FORMALIZADOS										
Unidad de medida:	25 - NÚMERO										
LÍNEA BASE					VALOR PROGRAMADO ANUAL						
AÑO	2021		VALOR	0.00		AÑO	2022		VALOR	700.00	
AVANCE TRIMESTRAL OBRA/ACTIVIDAD											
METAS	1er.TRIMESTRE		2o.TRIMESTRE		3er.TRIMESTRE		4o.TRIMESTRE		CUMPLIMIENTO DE METAS		
PROGRAMACIÓN INICIAL	175.00		175.00		175.00		175.00		T1+T2+T3+T4	700.00	
PROGRAMACIÓN ACTUALIZADA	175.00								T1+T2+T3+T4	175.00	
METAS ALCANZADAS PORCENTAJE ALCANZADO TRIMESTRAL	175.00	0.00	0.00	0.00	0.00	0.00	0.00	0.00	T1+T2+T3+T4	175.00	
	100.00	0.00	0.00	0.00	0.00	0.00	0.00	0.00	PORCENTAJE ALCANZADO ANUAL	25.00	

PORCENTAJE DE CUMPLIMIENTO ALCANZADO EN EL TRIMESTRE: 100.00 %

JEFE ADMINISTRATIVO
EMMANUEL AÑORVE JUSTO
DIRECTOR ADMINISTRATIVO

TITULAR DE LA DEPENDENCIA/ENTIDAD
IGMAR FRANCISCO MEDINA MATUS
DIRECTOR GENERAL DEL FIDEICOMISO DE FOMENTO PARA EL ESTADO DE OAXACA.

REPORTE DE AVANCE DE GESTIÓN

UR 602 - FIDEICOMISO DE FOMENTO PARA EL ESTADO DE OAXACA

PRIMER TRIMESTRE 2022



Gobierno del Estado

UE: 001-FIDEICOMISO DE FOMENTO PARA EL ESTADO DE OAXACA

ESTRUCTURA PROGRAMATICA							
PROGRAMA		SUBPROGRAMA		PROYECTO		OBRA/ACTIVIDAD	
161-IMPULSO A LA ECONOMÍA		01-REALIZACIÓN DE EVENTOS PARA EL DESARROLLO DE CAPACIDADES EMPRESARIALES		000--		002-CAPACITACIONES IMPARTIDAS	
POBLACIÓN O ÁREA DE ENFOQUE POTENCIAL	ATRIBUTO DE LA POBLACIÓN O ÁREA DE ENFOQUE:	UNIDAD ECONÓMICA	HOMBRES:	0	MUJERES:	0	TOTAL: 219176
PRESUPUESTO ANUAL							
Aprobado	Ampliación	Reducción	Modificado	EJERCIDO T1	EJERCIDO T2	EJERCIDO T3	EJERCIDO T4
44,062.00	0.00	5,517.00	38,545.00	7,484.00	0.00	0.00	0.00
TOTAL EJERCIDO AL TRIMESTRE VIGENTE							7,484.00
PRESUPUESTO TRIMESTRAL DE LA ACTIVIDAD							
Aprobado	Modificado	Comprometido	Devengado	Ejercido	% de Ejercido Vs. Modificado		
31,312.00	27,895.00	7,484.00	7,484.00	7,484.00	26.83		
DATOS DEL INDICADOR							
Nombre :	PORCENTAJE DE ACUERDOS DE COLABORACIÓN FORMALIZADOS			Número de indicador :	1539		
Definición :	MIDE EL PORCENTAJE DE ACUERDOS DE COLABORACIÓN FORMALIZADOS RESPECTO A LO AGENDADO						
Método de Cálculo :	(NÚMERO DE ACUERDOS DE COLABORACIÓN FORMALIZADOS/NÚMERO DE ACUERDOS DE COLABORACIÓN AGENDADOS)*100						
Tipo	Dimensión	Frecuencia de Medición	Forma de cálculo del indicador	Tipo de Valor	Sentido Esperado		
GESTIÓN	EFICACIA	TRIMESTRAL	PORCENTAJE	FLUJO	ASCENDENTE		
MEDIOS DE VERIFICACIÓN / FUENTE INFORMACIÓN				SUPUESTO			
NO APLICA				ESTE FIDEICOMISO NO GENERA UN PRODUCTO INSTITUCIONAL ALINEADA A ESTA ACTIVIDAD POR LO QUE EN EL EJERCICIO NO SE DESTINARÁ RECURSO PARA ESTA			
DATOS DE LA META							
Definición de la variable Meta:	1 - NÚMERO DE ACUERDOS DE COLABORACIÓN FORMALIZADOS						
Unidad de medida:	25 - NÚMERO						
LÍNEA BASE				VALOR PROGRAMADO ANUAL			
AÑO	2021	VALOR	0.00	AÑO	2022	VALOR	700.00
AVANCE TRIMESTRAL OBRA/ACTIVIDAD							
METAS	1er.TRIMESTRE	2o.TRIMESTRE	3er.TRIMESTRE	4o.TRIMESTRE	CUMPLIMIENTO DE METAS		
PROGRAMACIÓN INICIAL	175.00	175.00	175.00	175.00	T1+T2+T3+T4		700.00
PROGRAMACIÓN ACTUALIZADA	175.00				T1+T2+T3+T4		175.00
METAS ALCANZADAS	175.00	0.00	0.00	0.00	T1+T2+T3+T4		175.00
PORCENTAJE ALCANZADO TRIMESTRAL	100.00	0.00	0.00	0.00	PORCENTAJE ALCANZADO ANUAL		25.00

PORCENTAJE DE CUMPLIMIENTO ALCANZADO EN EL TRIMESTRE: 100.00 %

JEFE ADMINISTRATIVO
EMMANUEL AÑORVE JUSTO
DIRECTOR ADMINISTRATIVO

TITULAR DE LA DEPENDENCIA/ENTIDAD
IGMAR FRANCISCO MEDINA MATUS
DIRECTOR GENERAL DEL FIDEICOMISO DE FOMENTO PARA EL ESTADO DE OAXACA.

REPORTE DE AVANCE DE GESTIÓN

UR 602 - FIDEICOMISO DE FOMENTO PARA EL ESTADO DE OAXACA

PRIMER TRIMESTRE 2022



UE: 001-FIDEICOMISO DE FOMENTO PARA EL ESTADO DE OAXACA

ESTRUCTURA PROGRAMATICA											
PROGRAMA		SUBPROGRAMA		PROYECTO			OBRA/ACTIVIDAD				
161-IMPULSO A LA ECONOMÍA		01-REALIZACIÓN DE EVENTOS PARA EL DESARROLLO DE CAPACIDADES EMPRESARIALES		000-- -			003-REUNIONES DE PROMOCIÓN Y DIFUSIÓN DE PROGRAMAS				
POBLACIÓN O ÁREA DE ENFOQUE POTENCIAL	ATRIBUTO DE LA POBLACIÓN O ÁREA DE ENFOQUE:	UNIDAD ECONÓMICA		HOMBRES:	0	MUJERES:	0	TOTAL:	219176		
PRESUPUESTO ANUAL											
Aprobado	Ampliación	Reducción	Modificado	EJERCIDO T1		EJERCIDO T2		EJERCIDO T3			
3,000.00	0.00	0.00	3,000.00	750.00		0.00		0.00			
								TOTAL EJERCIDO AL TRIMESTRE VIGENTE		750.00	
PRESUPUESTO TRIMESTRAL DE LA ACTIVIDAD											
Aprobado		Modificado		Comprometido		Devengado		Ejercido			
750.00		750.00		750.00		750.00		750.00			
DATOS DEL INDICADOR											
Nombre :	PORCENTAJE DE ACUERDOS DE COLABORACIÓN FORMALIZADOS				Número de indicador :	1539					
Definición :	MIDE EL PORCENTAJE DE ACUERDOS DE COLABORACIÓN FORMALIZADOS RESPECTO A LO AGENDADO										
Método de Cálculo :	(NÚMERO DE ACUERDOS DE COLABORACIÓN FORMALIZADOS/NÚMERO DE ACUERDOS DE COLABORACIÓN AGENDADOS)*100										
Tipo	Dimensión	Frecuencia de Medición		Forma de cálculo del indicador		Tipo de Valor		Sentido Esperado			
GESTIÓN	EFICACIA	TRIMESTRAL		PORCENTAJE		FLUJO		ASCENDENTE			
MEDIOS DE VERIFICACIÓN / FUENTE INFORMACIÓN					SUPUESTO						
NO APLICA					ESTE FIDEICOMISO NO GENERA UN PRODUCTO INSTITUCIONAL ALINEADA A ESTA ACTIVIDAD POR LO QUE EN EL EJERCICIO NO SE DESTINARÁ RECURSO PARA ESTA						
DATOS DE LA META											
Definición de la variable Meta:	1 - NÚMERO DE ACUERDOS DE COLABORACIÓN FORMALIZADOS										
Unidad de medida:	25 - NÚMERO										
LÍNEA BASE					VALOR PROGRAMADO ANUAL						
AÑO	2021		VALOR	0.00		AÑO	2022		VALOR	30.00	
AVANCE TRIMESTRAL OBRA/ACTIVIDAD											
METAS	1er.TRIMESTRE		2o.TRIMESTRE		3er.TRIMESTRE		4o.TRIMESTRE		CUMPLIMIENTO DE METAS		
PROGRAMACIÓN INICIAL	7.00		8.00		8.00		7.00		T1+T2+T3+T4	30.00	
PROGRAMACIÓN ACTUALIZADA	7.00								T1+T2+T3+T4	7.00	
METAS ALCANZADAS	7.00		0.00		0.00		0.00		T1+T2+T3+T4	7.00	
PORCENTAJE ALCANZADO TRIMESTRAL	100.00		0.00		0.00		0.00		PORCENTAJE ALCANZADO ANUAL	23.33	

PORCENTAJE DE CUMPLIMIENTO ALCANZADO EN EL TRIMESTRE: 100.00 %

JEFE ADMINISTRATIVO
EMMANUEL AÑORVE JUSTO
DIRECTOR ADMINISTRATIVO

TITULAR DE LA DEPENDENCIA/ENTIDAD
IGMAR FRANCISCO MEDINA MATUS
DIRECTOR GENERAL DEL FIDEICOMISO DE FOMENTO PARA EL ESTADO DE OAXACA.

REPORTE DE AVANCE DE GESTIÓN

UR 602 - FIDEICOMISO DE FOMENTO PARA EL ESTADO DE OAXACA

PRIMER TRIMESTRE 2022



Gobierno del Estado

ALINEACIÓN PED:

ESTRATEGIA: 01-IMPULSO A LA COMPETITIVIDAD Y LA PRODUCTIVIDAD
 LÍNEAS DE ACCIÓN: 03-FORTALECER EL DESARROLLO EMPRESARIAL DE LAS MIPYMES E IMPULSAR A EMPRENDEDORES OAXAQUEÑOS.
 UE: 001-FIDEICOMISO DE FOMENTO PARA EL ESTADO DE OAXACA

MATRIZ DE INDICADORES PARA RESULTADOS:

COMPONENTE: 704-CRÉDITO EN CONDICIÓN PREFERENCIAL ENTREGADO
 ACTIVIDAD: 1518-VINCULAR PRODUCTO CREDITICIO A MIPYMES

ESTRUCTURA PROGRAMATICA							
PROGRAMA		SUBPROGRAMA		PROYECTO		OBRA/ACTIVIDAD	
161-IMPULSO A LA ECONOMÍA		02-ENTREGA DE CRÉDITOS EN CONDICIONES PREFERENCIALES		000--		001-CRÉDITOS EN CONDICIONES PREFERENCIALES	
POBLACIÓN O ÁREA DE ENFOQUE POTENCIAL	ATRIBUTO DE LA POBLACIÓN O ÁREA DE ENFOQUE:	UNIDAD ECONÓMICA	HOMBRES:	0	MUJERES:	0	TOTAL: 219176
PRESUPUESTO ANUAL							
Aprobado	Ampliación	Reducción	Modificado	EJERCIDO T1	EJERCIDO T2	EJERCIDO T3	EJERCIDO T4
1,101,703.02	217,072.95	6,389.00	1,312,386.97	255,432.15	0.00	0.00	0.00
TOTAL EJERCIDO AL TRIMESTRE VIGENTE							255,432.15
PRESUPUESTO TRIMESTRAL DE LA ACTIVIDAD							
Aprobado	Modificado	Comprometido	Devengado	Ejercido	% de Ejercido Vs. Modificado		
282,517.38	276,232.15	255,432.15	255,432.15	255,432.15	92.47		
DATOS DEL INDICADOR							
Nombre :	PORCENTAJE DE VINCULACIONES REALIZADAS			Número de indicador :	1642		
Definición :	MIDE EL PORCENTAJE DE VINCULACIONES REALIZADAS, RESPECTO DEL TOTAL DE VINCULACIONES SOLICITADAS						
Método de Cálculo :	(NÚMERO DE VINCULACIONES REALIZADAS/NÚMERO DE VINCULACIONES SOLICITADAS)*100						
Tipo	Dimensión	Frecuencia de Medición	Forma de cálculo del indicador	Tipo de Valor	Sentido Esperado		
GESTIÓN	EFICACIA	TRIMESTRAL	PORCENTAJE	FLUJO	ASCENDENTE		
MEDIOS DE VERIFICACIÓN / FUENTE INFORMACIÓN				SUPUESTO			
EXPEDIENTES DE BENEFICIARIOS DE LOS CRÉDITOS OTORGADOS BAJO RESGUARDO DE LA DIRECCIÓN DE FINANCIAMIENTO DEL FIDEICOMISO, HTTPS://WWW.OAXACA.GOB.MX/FIFE0/TRANSPARENCIA/ARMONIZACION-CONTABLE/ , GENERADOS TRIMESTRALMENTE				LA PANDEMIA PROVOCADA POR EL SARS-COV-2, COVID 19 SE ENCUENTRA CONTROLADA Y LAS CONDICIONES LABORALES Y ECONOMICAS SON FAVORABLES Y QUE EXISTAN LOS RECURSOS ECONOMICOS Y HUMANOS PARA REALIZAR LA VINCULAR PRODUCTOS CREDITICIOS A MIPYMES			
DATOS DE LA META							
Definición de la variable Meta:	1 - NÚMERO DE VINCULACIONES REALIZADAS						
Unidad de medida:	25 - NÚMERO						
LÍNEA BASE				VALOR PROGRAMADO ANUAL			
AÑO	2016	VALOR	600.00	AÑO	2022	VALOR	1,823.00
AVANCE TRIMESTRAL OBRA/ACTIVIDAD							
METAS	1er.TRIMESTRE	2o.TRIMESTRE	3er.TRIMESTRE	4o.TRIMESTRE	CUMPLIMIENTO DE METAS		
PROGRAMACIÓN INICIAL	450.00	473.00	450.00	450.00	T1+T2+T3+T4	1,823.00	
PROGRAMACIÓN ACTUALIZADA	450.00				T1+T2+T3+T4	450.00	
METAS ALCANZADAS	450.00	0.00	0.00	0.00	T1+T2+T3+T4	450.00	
PORCENTAJE ALCANZADO TRIMESTRAL	100.00	0.00	0.00	0.00	PORCENTAJE ALCANZADO ANUAL	24.68	

PORCENTAJE DE CUMPLIMIENTO ALCANZADO EN EL TRIMESTRE: 100.00 %

JEFE ADMINISTRATIVO
 EMMANUEL AÑORVE JUSTO
 DIRECTOR ADMINISTRATIVO

TITULAR DE LA DEPENDENCIA/ENTIDAD
 IGMAR FRANCISCO MEDINA MATUS
 DIRECTOR GENERAL DEL FIDEICOMISO DE FOMENTO PARA EL ESTADO DE OAXACA.

REPORTE DE AVANCE DE GESTIÓN

UR 602 - FIDEICOMISO DE FOMENTO PARA EL ESTADO DE OAXACA

PRIMER TRIMESTRE 2022



UE: 001-FIDEICOMISO DE FOMENTO PARA EL ESTADO DE OAXACA

ESTRUCTURA PROGRAMATICA									
PROGRAMA		SUBPROGRAMA		PROYECTO			OBRA/ACTIVIDAD		
161-IMPULSO A LA ECONOMÍA		02-ENTREGA DE CRÉDITOS EN CONDICIONES PREFERENCIALES		000--			002-VINCULACIÓN DE PRODUCTOS CREDITICIOS A MIPYMES		
POBLACIÓN O ÁREA DE ENFOQUE POTENCIAL	ATRIBUTO DE LA POBLACIÓN O ÁREA DE ENFOQUE:	UNIDAD ECONÓMICA		HOMBRES:	0	MUJERES:	0	TOTAL:	219176
PRESUPUESTO ANUAL									
Aprobado	Ampliación	Reducción	Modificado	EJERCIDO T1		EJERCIDO T2		EJERCIDO T3	
2,700.00	0.00	750.00	1,950.00	0.00		0.00		0.00	
TOTAL EJERCIDO AL TRIMESTRE VIGENTE									0.00
PRESUPUESTO TRIMESTRAL DE LA ACTIVIDAD									
Aprobado		Modificado		Comprometido		Devengado		Ejercido	
750.00		0.00		0.00		0.00		0.00	
DATOS DEL INDICADOR									
Nombre :	PORCENTAJE DE VINCULACIONES REALIZADAS			Número de indicador :	1642				
Definición :	MIDE EL PORCENTAJE DE VINCULACIONES REALIZADAS, RESPECTO DEL TOTAL DE VINCULACIONES SOLICITADAS								
Método de Cálculo :	(NÚMERO DE VINCULACIONES REALIZADAS/NÚMERO DE VINCULACIONES SOLICITADAS)*100								
Tipo	Dimensión	Frecuencia de Medición		Forma de cálculo del indicador		Tipo de Valor		Sentido Esperado	
GESTIÓN	EFICACIA	TRIMESTRAL		PORCENTAJE		FLUJO		ASCENDENTE	
MEDIOS DE VERIFICACIÓN / FUENTE INFORMACIÓN					SUPUESTO				
EXPEDIENTES DE BENEFICIARIOS DE LOS CRÉDITOS OTORGADOS BAJO RESGUARDO DE LA DIRECCIÓN DE FINANCIAMIENTO DEL FIDEICOMISO, HTTPS://WWW.OAXACA.GOB.MX/FIFE0/TRANSPARENCIA/ARMONIZACION-CONTABLE/ , GENERADOS TRIMESTRALMENTE					LA PANDEMIA PROVOCADA POR EL SARS-COV-2, COVID 19 SE ENCUENTRA CONTROLADA Y LAS CONDICIONES LABORALES Y ECONOMICAS SON FAVORABLES Y QUE EXISTAN LOS RECURSOS ECONOMICOS Y HUMANOS PARA REALIZAR LA VINCULAR PRODUCTOS CREDITICIOS A MIPYMES				
DATOS DE LA META									
Definición de la variable Meta:	1 - NÚMERO DE VINCULACIONES REALIZADAS								
Unidad de medida:	25 - NÚMERO								
LÍNEA BASE					VALOR PROGRAMADO ANUAL				
AÑO	2016	VALOR	600.00		AÑO	2022	VALOR	500.00	
AVANCE TRIMESTRAL OBRA/ACTIVIDAD									
METAS	1er.TRIMESTRE		2o.TRIMESTRE		3er.TRIMESTRE		4o.TRIMESTRE		CUMPLIMIENTO DE METAS
PROGRAMACIÓN INICIAL	125.00	125.00	125.00	125.00	125.00	125.00	T1+T2+T3+T4	500.00	
PROGRAMACIÓN ACTUALIZADA	125.00						T1+T2+T3+T4	125.00	
METAS ALCANZADAS	125.00	0.00	0.00	0.00	0.00	0.00	T1+T2+T3+T4	125.00	
PORCENTAJE ALCANZADO TRIMESTRAL	100.00	0.00	0.00	0.00	0.00	0.00	PORCENTAJE ALCANZADO ANUAL	25.00	

PORCENTAJE DE CUMPLIMIENTO ALCANZADO EN EL TRIMESTRE: 100.00 %

JEFE ADMINISTRATIVO
EMMANUEL AÑORVE JUSTO
DIRECTOR ADMINISTRATIVO

TITULAR DE LA DEPENDENCIA/ENTIDAD
IGMAR FRANCISCO MEDINA MATUS
DIRECTOR GENERAL DEL FIDEICOMISO DE FOMENTO PARA EL ESTADO DE OAXACA.



GOBIERNO DEL ESTADO
DE OAXACA



“2022, Año del Centenario de la Constitución Política del Estado Libre y Soberano de Oaxaca”

RELACION DE BIENES INMUEBLES QUE COMPONEN EL PATRIMONIO
DEL 01 DE ENERO AL 31 DE MARZO DEL 2022
(Pesos)

CUENTA	DESCRIPCIÓN DEL BIEN	Saldo Final
12310	TERRENOS	
12330	EDIFICIOS NO RESIDENCIALES	
12351	EDIFICACIÓN HABITACIONAL EN PROCESO	
12352	EDIFICACIÓN NO HABITACIONAL EN PROCESO	
12353	CONSTRUCCIÓN DE OBRAS PARA EL ABASTECIMIENTO DE AGUA, PETRÓLEO, GAS, ELECTRICIDAD Y TELECOMUNICACION	
12354	DIVISIÓN DE TERRENOS Y CONSTRUCCIÓN DE OBRAS DE URBANIZACIÓN EN PROCESO	
12355	CONSTRUCCIÓN DE VÍAS DE COMUNICACIÓN EN PROCESO	
12356	OTRAS CONSTRUCCIONES DE INGENIERÍA CIVIL U OBRA PESADA EN PROCESO	
12357	INSTALACIONES Y EQUIPAMIENTO EN CONSTRUCCIONES EN PROCESO	
12359	TRABAJOS DE ACABADOS EN EDIFICACIONES Y OTROS TRABAJOS ESPECIALIZADOS EN PROCESO	
12361	EDIFICACIÓN HABITACIONAL EN PROCESO	
12362	EDIFICACIÓN NO HABITACIONAL EN PROCESO	
12363	CONSTRUCCIÓN DE OBRAS PARA EL ABASTECIMIENTO DE AGUA, PETRÓLEO, GAS, ELECTRICIDAD Y TELECOMUNICACION	
12364	DIVISIÓN DE TERRENOS Y CONSTRUCCIÓN DE OBRAS DE URBANIZACIÓN	
12365	CONSTRUCCIÓN DE VÍAS DE COMUNICACIÓN EN PROCESO	
12366	OTRAS CONSTRUCCIONES DE INGENIERÍA CIVIL U OBRA PESADA EN PROCESO	
12367	INSTALACIONES Y EQUIPAMIENTO EN CONSTRUCCIONES EN PROCESO	
12369	TRABAJOS DE ACABADOS EN EDIFICACIONES Y OTROS TRABAJOS ESPECIALIZADOS EN PROCESO	
12390	OTROS BIENES INMUEBLES	
	SUMA TOTAL:	0

“Primer Informe Trimestral de Avance de Cuenta Pública Enero-Marzo del ejercicio 2022”.



GOBIERNO DEL ESTADO
DE OAXACA



“2022, Año del Centenario de la Constitución Política del Estado Libre y Soberano de Oaxaca”

RELACION DE BIENES MUEBLES QUE COMPONEN EL PATRIMONIO
DEL 01 DE ENERO AL 31 DE MARZO DE 2022
(Pesos)

CUENTA	DESCRIPCIÓN DEL BIEN	Saldo Final
12411	MUEBLES DE OFICINA Y ESTANTERÍA	18,000.00
12412	MUEBLES, EXCEPTO DE OFICINA Y ESTANTERÍA	0.00
12413	EQUIPO DE CÓMPUTO Y DE TECNOLOGÍAS DE LA INFORMACIÓN	105,000.00
12419	OTROS MOBILIARIOS Y EQUIPOS DE ADMINISTRACIÓN	0.00
12421	EQUIPOS Y APARATOS AUDIOVISUALES	0.00
12422	APARATOS DEPORTIVOS	0.00
12423	CÁMARAS FOTOGRÁFICAS Y DE VIDEO	0.00
12429	OTRO MOBILIARIO Y EQUIPO EDUCACIONAL Y RECREATIVO	0.00
12431	EQUIPO MÉDICO Y DE LABORATORIO	0.00
12432	INSTRUMENTAL MÉDICO Y DE LABORATORIO	0.00
12441	AUTOMÓVILES Y CAMIONES	0.00
12443	EQUIPO AEROSPAECIAL	0.00
12445	EMBARCACIONES	0.00
12449	OTROS EQUIPOS DE TRANSPORTE	0.00
12450	EQUIPO DE DEFENSA Y SEGURIDAD	0.00
12461	MAQUINARIA Y EQUIPO AGROPECUARIO	0.00
12462	MAQUINARIA Y EQUIPO INDUSTRIAL	0.00
12463	MAQUINARIA Y EQUIPO DE CONSTRUCCIÓN	0.00
12464	SISTEMAS DE AIRE ACONDICIONADO, CALEFACCIÓN Y DE REFRIGERACIÓN INDUSTRIAL Y COMERCIAL	0.00
12465	EQUIPO DE COMUNICACIÓN Y TELECOMUNICACIÓN	0.00
12466	EQUIPOS DE GENERACIÓN ELÉCTRICA, APARATOS Y ACCESORIOS ELÉCTRICOS	0.00
12467	HERRAMIENTAS Y MÁQUINAS-HERRAMIENTA	0.00
12469	OTROS EQUIPOS	0.00
12471	BIENES ARTISTICOS, CULTURALES Y CIENTIFICOS	0.00
12483	AVES	0.00
12484	OVINOS Y CAPRINOS	0.00
12486	EQUINOS	0.00
12487	ESPECIES MENORES Y DE ZOOLOGICO	0.00
12488	ÁRBOLES Y PLANTAS	0.00
12489	OTROS ACTIVOS BIOLÓGICOS	0.00
	SUMA TOTAL:	123,000.00

“Primer Informe Trimestral de Avance de Cuenta Pública Enero-Marzo del ejercicio 2022”.



GOBIERNO DEL ESTADO
DE OAXACA



“2022, Año del Centenario de la Constitución Política del Estado Libre y Soberano de Oaxaca”

RELACION DE CUENTAS BANCARIAS PRODUCTIVAS ESPECIFICAS
DEL 01 DE ENERO AL 31 DE MARZO DEL 2022

FONDO, PROGRAMA O CONVENIO	DATOS DE LA CUENTA BANCARIA		
	INSTITUCION BANCARIA	NUMERO DE CUENTA	FECHA DE APERTURA

NO APLICA



GOBIERNO DEL ESTADO
DE OAXACA



“2022, Año del Centenario de la Constitución Política del Estado Libre y Soberano de Oaxaca”

RELACION DE ESQUEMAS BURSATILES Y COBERTURAS FINANCIERAS

NO APLICA



GOBIERNO DEL ESTADO
DE OAXACA



“2022, Año del Centenario de la Constitución Política del Estado Libre y Soberano de Oaxaca”

Montos pagados por ayudas y subsidios
Del 01 enero al 31 de marzo del 2022

Concepto	Ayuda	Subsidio	Sector (económico o social)	Beneficiario	CURP	RFC	Monto Pagado

NO APLICA



Fideicomiso de Fomento para el Estado de Oaxaca					
Estado de Situación Financiera Detallado - LDF					
Al 31 de marzo de 2022 y al 31 de marzo de 2021 (PESOS)					
Concepto	31 de marzo de 2022	31 de Diciembre de 2021	Concepto	31 de Marzo de 2022	31 de Diciembre de 2021
ACTIVO			PASIVO		
Activo Circulante			Pasivo Circulante		
Efectivo y Equivalentes	2	27	Cuentas por Pagar a Corto Plazo	233,163	248,414
Efectivo	0	0	Servicios Personales por Pagar a Corto Plazo	0	0
Bancos/Tesorería	0	0	Proveedores por Pagar a Corto Plazo	0	0
Bancos/Dependencias y Otros	2	27	Contratistas por Obras Públicas por Pagar a Corto Plazo	0	0
Inversiones Temporales (Hasta 3 meses)	0	0	Participaciones y Aportaciones por Pagar a Corto Plazo	0	0
Fondos con Afectación Específica	0	0	Transferencias Otorgadas por Pagar a Corto Plazo	145,596	145,596
Depósitos de Fondos de Terceros en Garantía y/o Administración	0	0	Intereses, Comisiones y Otros Gastos de la Deuda Pública por Pagar a Corto Plazo	0	0
Otros Efectivos y Equivalentes	0	0	Retenciones y Contribuciones por Pagar a Corto Plazo	80,844	96,070
Derechos a Recibir Efectivo o Equivalentes	233,161	248,387	Devoluciones de la Ley de Ingresos por Pagar a Corto Plazo	0	0
Inversiones Financieras de Corto Plazo	0	0	Otras Cuentas por Pagar a Corto Plazo	6,723	6,749
Cuentas por Cobrar a Corto Plazo	0	0	Documentos por Pagar a Corto Plazo	0	0
Deudores Diversos por Cobrar a Corto Plazo	233,161	248,387	Documentos Comerciales por Pagar a Corto Plazo	0	0
Ingresos por Recuperar a Corto Plazo	0	0	Documentos con Contratistas por Obras Públicas por Pagar a Corto Plazo	0	0
Deudores por Anticipos de la Tesorería a Corto Plazo	0	0	Otros Documentos por Pagar a Corto Plazo	0	0
Préstamos Otorgados a Corto Plazo	0	0	Porción a Corto Plazo de la Deuda Pública a Largo Plazo	0	0
Otros Derechos a Recibir Efectivo o Equivalentes a Corto Plazo	0	0	Porción a Corto Plazo de la Deuda Pública	0	0
Derechos a Recibir Bienes o Servicios	0	0	Porción a Corto Plazo de Arrendamiento Financiero	0	0
Anticipo a Proveedores por Adquisición de Bienes y Prestación de Servicios a Corto Plazo	0	0	Títulos y Valores a Corto Plazo	0	0
Anticipo a Proveedores por Adquisición de Bienes Inmuebles y Muebles a Corto Plazo	0	0	Pasivos Diferidos a Corto Plazo	0	0
Anticipo a Proveedores por Adquisición de Bienes Intangibles a Corto Plazo	0	0	Ingresos Cobrados por Adelantado a Corto Plazo	0	0
Anticipo a Contratistas por Obras Públicas a Corto Plazo	0	0	Intereses Cobrados por Adelantado a Corto Plazo	0	0
Otros Derechos a Recibir Bienes o Servicios a Corto Plazo	0	0	Otros Pasivos Diferidos a Corto Plazo	0	0
Inventarios	0	0	Fondos y Bienes de Terceros en Garantía y/o Administración a Corto Plazo	0	0
Inventario de Mercancías para Venta	0	0	Fondos en Garantía a Corto Plazo	0	0
Inventario de Mercancías Terminadas	0	0	Fondos en Administración a Corto Plazo	0	0
Inventario de Mercancías en Proceso de Elaboración	0	0	Fondos Contingentes a Corto Plazo	0	0
Inventario de Materias Primas, Materiales y Suministros para Producción	0	0	Fondos de Fideicomisos, Mandatos y Contratos Análogos a Corto Plazo	0	0
Bienes en Tránsito	0	0	Otros Fondos de Terceros en Garantía y/o Administración a Corto Plazo	0	0
Almacenes	0	0	Valores y Bienes en Garantía a Corto Plazo	0	0
Estimación por Pérdida o Deterioro de Activos Circulantes	0	0	Provisiones a Corto Plazo	0	0
Estimaciones para Cuentas Incobrables por Derechos a Recibir Efectivo o Equivalentes	0	0	Provisión para Demandas y Juicios a Corto Plazo	0	0
Estimación por Deterioro de Inventarios	0	0	Provisión para Contingencias a Corto Plazo	0	0
Otros Activos Circulantes	0	0	Otras Provisiones a Corto Plazo	0	0
Valores en Garantía	0	0	Otros Pasivos a Corto Plazo	0	0
Bienes en Garantía (excluye depósitos de fondos)	0	0	Ingresos por Clasificar	0	0
Bienes Derivados de Embargos, Decomisos, Aseguramientos y Dación en Pago	0	0	Recaudación por Participar	0	0
Adquisición con Fondos de Terceros	0	0	Otros Pasivos Circulantes	0	0
Total de Activos Circulantes	233,163	248,414	Total de Pasivos Circulantes	233,163	248,414
Activo No Circulante	0	0	Pasivo No Circulante	0	0
Inversiones Financieras a Largo Plazo	0	0	Cuentas por Pagar a Largo Plazo	0	0
Derechos a Recibir Efectivo o Equivalentes a Largo Plazo	0	0	Documentos por Pagar a Largo Plazo	0	0
Bienes Inmuebles, Infraestructura y Construcciones en Proceso	0	0	Deuda Pública a Largo Plazo	0	0
Bienes Muebles	123,000	123,000	Pasivos Diferidos a Largo Plazo	0	0
Activos Intangibles	0	0	Fondos y Bienes de Terceros en Garantía y/o en Administración a Largo Plazo	0	0
Depreciación, Deterioro y Amortización Acumulada de Bienes	-18,850	-18,850	Provisiones a Largo Plazo	0	0
Activos Diferidos	0	0	Total de Pasivos No Circulantes	0	0
Estimación por Pérdida o Deterioro de Activos no Circulantes	0	0	Total del Pasivo	233,163	248,414
Otros Activos no Circulantes	0	0	HACIENDA PÚBLICA/PATRIMONIO	0	0
Total de Activos No Circulantes	104,150	104,150	Hacienda Pública/Patrimonio Contribuido	0	0
Total del Activo	337,313	352,564	Aportaciones	0	0
			Donaciones de Capital	0	0
			Actualización de la Hacienda Pública/Patrimonio	0	0
			Hacienda Pública/Patrimonio Generado	104,150	104,150
			Resultados del Ejercicio (Ahorro/ Desahorro)	0	0
			Resultados de Ejercicios Anteriores	104,150	104,150
			Revalúos	0	0
			Reservas	0	0
			Rectificaciones de Resultados de Ejercicios Anteriores	0	0
			Exceso o Insuficiencia en la Actualización de la Hacienda Pública/Patrimonio	0	0
			Resultado por Posición Monetaria	0	0
			Resultado por Tenencia de Activos no Monetarios	0	0
			Total Hacienda Pública/Patrimonio	104,150	104,150
			Total del Pasivo y Hacienda Pública/Patrimonio	337,313	352,564



Fideicomiso de Fomento para el Estado de Oaxaca
Balance Presupuestario - LDF
Del 1 de enero al 31 de marzo de 2022
(PESOS)

Concepto	Estimado/ Aprobado	Devengado	Recaudado/ Pagado
A. Ingresos Totales (A = A1+A2+A3)	5,515,624	1,259,575	1,259,575
A1. Ingresos de Libre Disposición	5,515,624	1,259,575	1,259,575
A2. Transferencias Federales Etiquetadas	0	0	0
A3. Financiamiento Neto	0	0	0
B. Egresos Presupuestarios¹ (B = B1+B2)	5,515,624	1,259,575	1,259,575
B1. Gasto No Etiquetado (sin incluir Amortización de la Deuda Pública)	5,515,624	1,259,575	1,259,575
B2. Gasto Etiquetado (sin incluir Amortización de la Deuda Pública)	0	0	0
C. Remanentes del Ejercicio Anterior (C = C1 + C2)		0	0
C1. Remanentes de Ingresos de Libre Disposición aplicados en el periodo		0	0
C2. Remanentes de Transferencias Federales Etiquetadas aplicados en el periodo		0	0
I. Balance Presupuestario (I = A – B + C)	0	0	0
II. Balance Presupuestario sin Financiamiento Neto (II = I - A3)	0	0	0
III. Balance Presupuestario sin Financiamiento Neto y sin Remanentes del Ejercicio Anterior (III= II - C)	0	0	0

Concepto	Aprobado	Devengado	Pagado
E. Intereses, Comisiones y Gastos de la Deuda (E = E1+E2)	0	0	0
E1. Intereses, Comisiones y Gastos de la Deuda con Gasto No Etiquetado	0	0	0
E2. Intereses, Comisiones y Gastos de la Deuda con Gasto Etiquetado	0	0	0
IV. Balance Primario (IV = III + E)	0	0	0

Concepto	Estimado/ Aprobado	Devengado	Recaudado/ Pagado
F. Financiamiento (F = F1 + F2)	0	0	0
F1. Financiamiento con Fuente de Pago de Ingresos de Libre Disposición	0	0	0
F2. Financiamiento con Fuente de Pago de Transferencias Federales Etiquetadas	0	0	0
G. Amortización de la Deuda (G = G1 + G2)	0	0	0
G1. Amortización de la Deuda Pública con Gasto No Etiquetado	0	0	0
G2. Amortización de la Deuda Pública con Gasto Etiquetado	0	0	0
A3. Financiamiento Neto (A3 = F – G)	0	0	0

Concepto	Estimado/ Aprobado	Devengado	Recaudado/ Pagado
A1. Ingresos de Libre Disposición	5,515,624	1,259,575	1,259,575
A3.1 Financiamiento Neto con Fuente de Pago de Ingresos de Libre Disposición (A3.1 = F1 – G1)	0	0	0
F1. Financiamiento con Fuente de Pago de Ingresos de Libre Disposición	0	0	0
G1. Amortización de la Deuda Pública con Gasto No Etiquetado	0	0	0
B1. Gasto No Etiquetado (sin incluir Amortización de la Deuda Pública)	5,515,624	1,259,575	1,259,575
C1. Remanentes de Ingresos de Libre Disposición aplicados en el periodo		0	0
V. Balance Presupuestario de Recursos Disponibles (V = A1 + A3.1 – B 1 + C1)	0	0	0
VI. Balance Presupuestario de Recursos Disponibles sin Financiamiento Neto (VI = V – A3.1)	0	0	0

Concept	Estimado/ Aprobado	Devengado	Recaudado/ Pagado
A2. Transferencias Federales Etiquetadas	0	0	0
A3.2 Financiamiento Neto con Fuente de Pago de Transferencias Federales Etiquetadas (A3.2 = F2 – G2)	0	0	0
F2. Financiamiento con Fuente de Pago de Transferencias Federales Etiquetadas	0	0	0
G2. Amortización de la Deuda Pública con Gasto Etiquetado	0	0	0
B2. Gasto Etiquetado (sin incluir Amortización de la Deuda Pública)	0	0	0
C2. Remanentes de Transferencias Federales Etiquetadas aplicados en el periodo		0	0
VII. Balance Presupuestario de Recursos Etiquetados (VII = A2 + A3.2 – B2 + C2)	0	0	0
VIII. Balance Presupuestario de Recursos Etiquetados sin Financiamiento Neto (VIII = VII – A3.2)	0	0	0

Fideicomiso de Fomento para el Estado de Oaxaca
Estado Analítico de Ingreso Detallado - LDF
Del 1 de enero al 31 de marzo de 2022
(PESOS)

Concepto	Ingreso					Diferencia
	Estimado	Ampliaciones/ (Reducciones)	Modificado	Devengado	Recaudado	
Ingresos de Libre Disposición	0	0	0	0	0	0
A. Impuestos	0	0	0	0	0	0
B. Cuotas y Aportaciones de Seguridad Social	0	0	0	0	0	0
C. Contribuciones de Mejoras	0	0	0	0	0	0
D. Derechos	0	0	0	0	0	0
E. Productos	0	0	0	0	0	0
F. Aprovechamientos	0	0	0	0	0	0
G. Ingresos por Ventas de Bienes y Servicios	0	0	0	0	0	0
H. Participaciones (H=h1+h2+h3+h4+h5+h6+h7+h8+h9+h10+h11)	0	0	0	0	0	0
h1) Fondo General de Participaciones	0	0	0	0	0	0
h2) Fondo de Fomento Municipal	0	0	0	0	0	0
h3) Fondo de Fiscalización y Recaudación	0	0	0	0	0	0
h4) Fondo de Compensación	0	0	0	0	0	0
h5) Fondo de Extracción de Hidrocarburos	0	0	0	0	0	0
h6) Impuesto Especial Sobre Producción y Servicios	0	0	0	0	0	0
h7) 0.136% de la Recaudación Federal Participable	0	0	0	0	0	0
h8) 3.17% Sobre Extracción de Petróleo	0	0	0	0	0	0
h9) Gasolinas y Diésel	0	0	0	0	0	0
h10) Fondo del Impuesto Sobre la Renta	0	0	0	0	0	0
h11) Fondo de Estabilización de los Ingresos de las Entidades Federativas	0	0	0	0	0	0
I. Incentivos Derivados de la Colaboración Fiscal (I=i1+i2+i3+i4+i5)	0	0	0	0	0	0
i1) Tenencia o Uso de Vehículos	0	0	0	0	0	0
i2) Fondo de Compensación ISAN	0	0	0	0	0	0
i3) Impuesto Sobre Automóviles Nuevos	0	0	0	0	0	0
i4) Fondo de Compensación de Repecos-Intermedios	0	0	0	0	0	0
i5) Otros Incentivos Económicos	0	0	0	0	0	0
J. Transferencias	5,530,680	-15,056	5,515,624	1,259,575	1,259,575	4,256,0
K. Convenios	0	0	0	0	0	0
k1) Otros Convenios y Subsidios	0	0	0	0	0	0
L. Otros Ingresos de Libre Disposición (L=l1+l2)	0	0	0	0	0	0
l1) Participaciones en Ingresos Locales	0	0	0	0	0	0
l2) Otros Ingresos de Libre Disposición	0	0	0	0	0	0
I. Total de Ingresos de Libre Disposición (I=A+B+C+D+E+F+G+H+I+J+K+L)	5,530,680	-15,056	5,515,624	1,259,575	1,259,575	4,256,0
Ingresos Excedentes de Ingresos de Libre Disposición						
Transferencias Federales Etiquetadas						
A. Aportaciones (A=a1+a2+a3+a4+a5+a6+a7+a8)	0	0	0	0	0	0
a1) Fondo de Aportaciones para la Nómina Educativa y Gasto Operativo	0	0	0	0	0	0
a2) Fondo de Aportaciones para los Servicios de Salud	0	0	0	0	0	0
a3) Fondo de Aportaciones para la Infraestructura Social	0	0	0	0	0	0
a4) Fondo de Aportaciones para el Fortalecimiento de los Municipios y de las Demarcaciones Territoriales del Distrito Federal	0	0	0	0	0	0
a5) Fondo de Aportaciones Múltiples	0	0	0	0	0	0
a6) Fondo de Aportaciones para la Educación Tecnológica y de Adultos	0	0	0	0	0	0
a7) Fondo de Aportaciones para la Seguridad Pública de los Estados y del Distrito Federal	0	0	0	0	0	0
a8) Fondo de Aportaciones para el Fortalecimiento de las Entidades Federativas	0	0	0	0	0	0
B. Convenios (B=b1+b2+b3+b4)	0	0	0	0	0	0
b1) Convenios de Protección Social en Salud	0	0	0	0	0	0
b2) Convenios de Descentralización	0	0	0	0	0	0
b3) Convenios de Reasignación	0	0	0	0	0	0
b4) Otros Convenios y Subsidios	0	0	0	0	0	0
C. Fondos Distintos de Aportaciones (C=c1+c2)	0	0	0	0	0	0
c1) Fondo para Entidades Federativas y Municipios Productores de Hidrocarburos	0	0	0	0	0	0
c2) Fondo Minero	0	0	0	0	0	0
D. Transferencias, Subsidios y Subvenciones, y Pensiones y Jubilaciones	0	0	0	0	0	0
E. Otras Transferencias Federales Etiquetadas	0	0	0	0	0	0
II. Total de Transferencias Federales Etiquetadas (II = A + B + C + D + E)	0	0	0	0	0	0
III. Ingresos Derivados de Financiamientos (III = A)	0	0	0	0	0	0
A. Ingresos Derivados de Financiamientos	0	0	0	0	0	0
IV. Total de Ingresos (IV = I + II + III)	5,530,680	-15,056	5,515,624	1,259,575	1,259,575	4,256,0
Datos Informativos						
1. Ingresos Derivados de Financiamientos con Fuente de Pago de Ingresos de Libre Disposición	0	0	0	0	0	0
2. Ingresos Derivados de Financiamientos con Fuente de Pago de Transferencias Federales Etiquetadas	0	0	0	0	0	0
3. Ingresos Derivados de Financiamientos (3 = 1 + 2)	0	0	0	0	0	0

FIFEICOMISO DE FOMENTO PARA EL ESTADO DE OAXACA Informe Analítico de la Deuda Pública y Otros Pasivos - LDF Del 1 de enero al 31 de marzo de 2022 (PESOS)							
Denominación de la Deuda Pública y Otros Pasivos	Saldo al 31 de diciembre de 2021-1 (d)	Disposiciones del Periodo (e)	Amortizaciones del Periodo (f)	Revaluaciones, Reclasificaciones y Otros Ajustes (g)	Saldo Final del Periodo (h) h=d+e-f+g	Pago de Intereses del Periodo (i)	Pago de Comisiones y demás costos asociados durante el Periodo (j)
1. Deuda Pública (1=A+B)							
A. Corto Plazo (A=a1+a2+a3)							
a1) Instituciones de Crédito							
a2) Títulos y Valores							
a3) Arrendamientos Financieros							
B. Largo Plazo (B=b1+b2+b3)							
b1) Instituciones de Crédito							
b2) Títulos y Valores							
b3) Arrendamientos Financieros							
2. Otros Pasivos	248,414				233,163		
3. Total de la Deuda Pública y Otros Pasivos (3=1+2)							
4. Deuda Contingente 1 (Informativo)							
A. Deuda Contingente 1							
B. Deuda Contingente 2							
C. Deuda Contingente XX							
5. Valor de Instrumentos Bono Cupón Cero 2 (Informativo)							
A. Instrumento Bono Cupón Cero 1							
B. Instrumento Bono Cupón Cero 2							
C. Instrumento Bono Cupón Cero XX							

1 Se refiere a cualquier Financiamiento sin fuente o garantía de pago definida, que sea asumida de manera solidaria o subsidiaria por las Entidades Federativas con sus Municipios, organismos descentralizados y empresas de participación estatal mayoritaria y fideicomisos, locales o municipales, y por los Municipios con sus respectivos organismos descentralizados y empresas de participación municipal mayoritaria.

2 Se refiere al valor del Bono Cupón Cero que respalda el pago de los créditos asociados al mismo (Activo).

Obligaciones a Corto Plazo (k)	Monto Contratado (l)	Plazo Pactado (m)	Tasa de Interés (n)	Comisiones y Costos Relacionados (o)	Tasa Efectiva (p)
6. Obligaciones a Corto Plazo (Informativo)					
A. Crédito 1					
B. Crédito 2					
C. Crédito XX					



Fideicomiso de Fomento para el Estado de Oaxaca
Informe Análítico de Obligaciones Diferentes de Financiamientos -LDF
Del 1 de enero al 31 de marzo de 2022
(PESOS)

Denominación de las Obligaciones Diferentes de Financiamiento (c)	Fecha del Contrato (d)	Fecha de inicio de operación del proyecto (e)	Fecha de vencimiento (f)	Monto de la inversión pactado (g)	Plazo pactado (h)	Monto promedio mensual del pago de la contraprestación (i)	Monto promedio mensual del pago de la contraprestación correspondiente al pago de inversión (j)	Monto pagado de la inversión al 31 de marzo de 2022 (k)	Monto pagado de la inversión actualizado al 31 de Marzo de 2022 (l)	Saldo pendiente por pagar de la inversión al 31 de marzo de 2022 (m = g - l)
A. Asociaciones Público Privadas (APP's) (A=a+b+c+d) a) APP 1 b) APP 2 c) APP 3 d) APP XX										
B. Otros Instrumentos (B=a+b+c+d) a) Otro Instrumento 1 b) Otro Instrumento 2 c) Otro Instrumento 3 d) Otro Instrumento XX										
C. Total de Obligaciones Diferentes de Financiamiento (C=A+B)										

No aplica



Fideicomiso de Fomento para el Estado de Oaxaca
Estado Analítico del Ejercicio del Presupuesto de Egresos Detallado - LDF
Clasificación por Objeto del Gasto (Capítulo y Concepto)
Del 1 de enero al 31 de marzo de 2022
(PESOS)

Concepto	Egresos					Subejercicio
	Aprobado	Ampliaciones/ (Reducciones)	Modificado	Devengado	Pagado	
I. Gasto No Etiquetado (I=A+B+C+D+E+F+G+H+I)	5,530,680	-15,056	5,515,624	1,259,575	1,259,575	4,256,049
A. Servicios Personales (A=a1+a2+a3+a4+a5+a6+a7)	0	0	0	0	0	0
a1) Remuneraciones al Personal de Carácter Permanente	0	0	0	0	0	0
a2) Remuneraciones al Personal de Carácter Transitorio	0	0	0	0	0	0
a3) Remuneraciones Adicionales y Especiales	0	0	0	0	0	0
a4) Seguridad Social	0	0	0	0	0	0
a5) Otras Prestaciones Sociales y Económicas	0	0	0	0	0	0
a6) Previsiones	0	0	0	0	0	0
a7) Pago de Estímulos a Servidores Públicos	0	0	0	0	0	0
B. Materiales y Suministros (B=b1+b2+b3+b4+b5+b6+b7+b8+b9)	0	0	0	0	0	0
b1) Materiales de Administración, Emisión de Documentos y Artículos Oficiales	0	0	0	0	0	0
b2) Alimentos y Utensilios	0	0	0	0	0	0
b3) Materias Primas y Materiales de Producción y Comercialización	0	0	0	0	0	0
b4) Materiales y Artículos de Construcción y de Reparación	0	0	0	0	0	0
b5) Productos Químicos, Farmacéuticos y de Laboratorio	0	0	0	0	0	0
b6) Combustibles, Lubricantes y Aditivos	0	0	0	0	0	0
b7) Vestuario, Blancos, Prendas de Protección y Artículos Deportivos	0	0	0	0	0	0
b8) Materiales y Suministros Para Seguridad	0	0	0	0	0	0
b9) Herramientas, Refacciones y Accesorios Menores	0	0	0	0	0	0
C. Servicios Generales (C=c1+c2+c3+c4+c5+c6+c7+c8+c9)	0	0	0	0	0	0
c1) Servicios Básicos	0	0	0	0	0	0
c2) Servicios de Arrendamiento	0	0	0	0	0	0
c3) Servicios Profesionales, Científicos, Técnicos y Otros Servicios	0	0	0	0	0	0
c4) Servicios Financieros, Bancarios y Comerciales	0	0	0	0	0	0
c5) Servicios de Instalación, Reparación, Mantenimiento y Conservación	0	0	0	0	0	0
c6) Servicios de Comunicación Social y Publicidad	0	0	0	0	0	0
c7) Servicios de Traslado y Viáticos	0	0	0	0	0	0
c8) Servicios Oficiales	0	0	0	0	0	0
c9) Otros Servicios Generales	0	0	0	0	0	0
D. Transferencias, Asignaciones, Subsidios y Otras Ayudas (D=d1+d2+d3+d4+d5+d6+d7+d8+d9)	5,530,680	-15,056	5,515,624	1,259,575	1,259,575	4,256,049
d1) Transferencias Internas y Asignaciones al Sector Público	5,530,680	-15,056	5,515,624	1,259,575	6,838,693	4,256,049
d2) Transferencias al Resto del Sector Público	0	0	0	0	0	0
d3) Subsidios y Subvenciones	0	0	0	0	0	0
d4) Ayudas Sociales	0	0	0	0	0	0
d5) Pensiones y Jubilaciones	0	0	0	0	0	0
d6) Transferencias a Fideicomisos, Mandatos y Otros Análogos	0	0	0	0	0	0
d7) Transferencias a la Seguridad Social	0	0	0	0	0	0
d8) Donativos	0	0	0	0	0	0
d9) Transferencias al Exterior	0	0	0	0	0	0
E. Bienes Muebles, Inmuebles e Intangibles (E=e1+e2+e3+e4+e5+e6+e7+e8+e9)	0	0	0	0	0	0
e1) Mobiliario y Equipo de Administración	0	0	0	0	0	0
e2) Mobiliario y Equipo Educativo y Recreativo	0	0	0	0	0	0
e3) Equipo e Instrumental Médico y de Laboratorio	0	0	0	0	0	0
e4) Vehículos y Equipo de Transporte	0	0	0	0	0	0
e5) Equipo de Defensa y Seguridad	0	0	0	0	0	0
e6) Maquinaria, Otros Equipos y Herramientas	0	0	0	0	0	0
e7) Activos Biológicos	0	0	0	0	0	0
e8) Bienes Inmuebles	0	0	0	0	0	0
e9) Activos Intangibles	0	0	0	0	0	0
F. Inversión Pública (F=f1+f2+f3)	0	0	0	0	0	0
f1) Obra Pública en Bienes de Dominio Público	0	0	0	0	0	0
f2) Obra Pública en Bienes Propios	0	0	0	0	0	0
f3) Proyectos Productivos y Acciones de Fomento	0	0	0	0	0	0
G. Inversiones Financieras y Otras Provisiones (G=g1+g2+g3+g4+g5+g6+g7)	0	0	0	0	0	0
g1) Inversiones Para el Fomento de Actividades Productivas	0	0	0	0	0	0
g2) Acciones y Participaciones de Capital	0	0	0	0	0	0
g3) Compra de Títulos y Valores	0	0	0	0	0	0
g4) Concesión de Préstamos	0	0	0	0	0	0
g5) Inversiones en Fideicomisos, Mandatos y Otros Análogos	0	0	0	0	0	0
Fideicomiso de Desastres Naturales (Informativo)	0	0	0	0	0	0
g6) Otras Inversiones Financieras	0	0	0	0	0	0
g7) Provisiones para Contingencias y Otras Erogaciones Especiales	0	0	0	0	0	0
H. Participaciones y Aportaciones (H=h1+h2+h3)	0	0	0	0	0	0
h1) Participaciones	0	0	0	0	0	0
h2) Aportaciones	0	0	0	0	0	0
h3) Convenios	0	0	0	0	0	0
I. Deuda Pública (I=i1+i2+i3+i4+i5+i6+i7)	0	0	0	0	0	0
i1) Amortización de la Deuda Pública	0	0	0	0	0	0
i2) Intereses de la Deuda Pública	0	0	0	0	0	0
i3) Comisiones de la Deuda Pública	0	0	0	0	0	0
i4) Gastos de la Deuda Pública	0	0	0	0	0	0
i5) Costo por Coberturas	0	0	0	0	0	0
i6) Apoyos Financieros	0	0	0	0	0	0
i7) Adeudos de Ejercicios Fiscales Anteriores (ADEFAS)	0	0	0	0	0	0

Concepto	Egresos					Subejercicio
	Aprobado	Ampliaciones/ (Reducciones)	Modificado	Devengado	Pagado	
II. Gasto Etiquetado (II=A+B+C+D+E+F+G+H+I)	0	0	0	0	0	0
A. Servicios Personales (A=a1+a2+a3+a4+a5+a6+a7)	0	0	0	0	0	0
a1) Remuneraciones al Personal de Carácter Permanente	0	0	0	0	0	0
a2) Remuneraciones al Personal de Carácter Transitorio	0	0	0	0	0	0
a3) Remuneraciones Adicionales y Especiales	0	0	0	0	0	0
a4) Seguridad Social	0	0	0	0	0	0
a5) Otras Prestaciones Sociales y Económicas	0	0	0	0	0	0
a6) Previsiones	0	0	0	0	0	0
a7) Pago de Estímulos a Servidores Públicos	0	0	0	0	0	0
B. Materiales y Suministros (B=b1+b2+b3+b4+b5+b6+b7+b8+b9)	0	0	0	0	0	0
b1) Materiales de Administración, Emisión de Documentos y Artículos Oficiales	0	0	0	0	0	0
b2) Alimentos y Utensilios	0	0	0	0	0	0
b3) Materias Primas y Materiales de Producción y Comercialización	0	0	0	0	0	0
b4) Materiales y Artículos de Construcción y de Reparación	0	0	0	0	0	0
b5) Productos Químicos, Farmacéuticos y de Laboratorio	0	0	0	0	0	0
b6) Combustibles, Lubricantes y Aditivos	0	0	0	0	0	0
b7) Vestuario, Blancos, Prendas de Protección y Artículos Deportivos	0	0	0	0	0	0
b8) Materiales y Suministros Para Seguridad	0	0	0	0	0	0
b9) Herramientas, Refacciones y Accesorios Menores	0	0	0	0	0	0
C. Servicios Generales (C=c1+c2+c3+c4+c5+c6+c7+c8+c9)	0	0	0	0	0	0
c1) Servicios Básicos	0	0	0	0	0	0
c2) Servicios de Arrendamiento	0	0	0	0	0	0
c3) Servicios Profesionales, Científicos, Técnicos y Otros Servicios	0	0	0	0	0	0
c4) Servicios Financieros, Bancarios y Comerciales	0	0	0	0	0	0
c5) Servicios de Instalación, Reparación, Mantenimiento y Conservación	0	0	0	0	0	0
c6) Servicios de Comunicación Social y Publicidad	0	0	0	0	0	0
c7) Servicios de Traslado y Viáticos	0	0	0	0	0	0
c8) Servicios Oficiales	0	0	0	0	0	0
c9) Otros Servicios Generales	0	0	0	0	0	0
D. Transferencias, Asignaciones, Subsidios y Otras Ayudas (D=d1+d2+d3+d4+d5+d6+d7+d8+d9)	0	0	0	0	0	0
d1) Transferencias Internas y Asignaciones al Sector Público	0	0	0	0	0	0
d2) Transferencias al Resto del Sector Público	0	0	0	0	0	0
d3) Subsidios y Subvenciones	0	0	0	0	0	0
d4) Ayudas Sociales	0	0	0	0	0	0
d5) Pensiones y Jubilaciones	0	0	0	0	0	0
d6) Transferencias a Fideicomisos, Mandatos y Otros Análogos	0	0	0	0	0	0
d7) Transferencias a la Seguridad Social	0	0	0	0	0	0
d8) Donativos	0	0	0	0	0	0
d9) Transferencias al Exterior	0	0	0	0	0	0
E. Bienes Muebles, Inmuebles e Intangibles (E=e1+e2+e3+e4+e5+e6+e7+e8+e9)	0	0	0	0	0	0
e1) Mobiliario y Equipo de Administración	0	0	0	0	0	0
e2) Mobiliario y Equipo Educativo y Recreativo	0	0	0	0	0	0
e3) Equipo e Instrumental Médico y de Laboratorio	0	0	0	0	0	0
e4) Vehículos y Equipo de Transporte	0	0	0	0	0	0
e5) Equipo de Defensa y Seguridad	0	0	0	0	0	0
e6) Maquinaria, Otros Equipos y Herramientas	0	0	0	0	0	0
e7) Activos Biológicos	0	0	0	0	0	0
e8) Bienes Inmuebles	0	0	0	0	0	0
e9) Activos Intangibles	0	0	0	0	0	0
F. Inversión Pública (F=f1+f2+f3)	0	0	0	0	0	0
f1) Obra Pública en Bienes de Dominio Público	0	0	0	0	0	0
f2) Obra Pública en Bienes Propios	0	0	0	0	0	0
f3) Proyectos Productivos y Acciones de Fomento	0	0	0	0	0	0
G. Inversiones Financieras y Otras Provisiones (G=g1+g2+g3+g4+g5+g6+g7)	0	0	0	0	0	0
g1) Inversiones Para el Fomento de Actividades Productivas	0	0	0	0	0	0
g2) Acciones y Participaciones de Capital	0	0	0	0	0	0
g3) Compra de Títulos y Valores	0	0	0	0	0	0
g4) Concesión de Préstamos	0	0	0	0	0	0
g5) Inversiones en Fideicomisos, Mandatos y Otros Análogos	0	0	0	0	0	0
Fideicomiso de Desastres Naturales (Informativo)	0	0	0	0	0	0
g6) Otras Inversiones Financieras	0	0	0	0	0	0
g7) Provisiones para Contingencias y Otras Erogaciones Especiales	0	0	0	0	0	0
H. Participaciones y Aportaciones (H=h1+h2+h3)	0	0	0	0	0	0
h1) Participaciones	0	0	0	0	0	0
h2) Aportaciones	0	0	0	0	0	0
h3) Convenios	0	0	0	0	0	0
I. Deuda Pública (I=i1+i2+i3+i4+i5+i6+i7)	0	0	0	0	0	0
i1) Amortización de la Deuda Pública	0	0	0	0	0	0
i2) Intereses de la Deuda Pública	0	0	0	0	0	0
i3) Comisiones de la Deuda Pública	0	0	0	0	0	0
i4) Gastos de la Deuda Pública	0	0	0	0	0	0
i5) Costo por Coberturas	0	0	0	0	0	0
i6) Apoyos Financieros	0	0	0	0	0	0
i7) Adeudos de Ejercicios Fiscales Anteriores (ADEFAS)	0	0	0	0	0	0
III. Total de Egresos (III = I + II)	5,530,680	-15,056	5,515,624	1,259,575	1,259,575	4,256,049



Fideicomiso de Fomento para el Estado de Oaxaca
Estado Analítico del Ejercicio del Presupuesto de Egresos Detallado - LDF
Clasificación Administrativa
Del 1 de enero al 31 de marzo de 2022
(PESOS)

Concepto	Egresos					Subejercicio
	Aprobado	Ampliaciones/ (Reducciones)	Modificado	Devengado	Pagado	
I. Gasto No Etiquetado (I=A)	5,530,680	-15,056	5,515,624	1,259,575	1,259,575	4,256,049
A. FIDEICOMISO DE FOMENTO PARA EL ESTADO DE OAXACA	5,530,680	-15,056	5,515,624	1,259,575	1,259,575	4,256,049
II. Gasto Etiquetado (II=A)	0	0	0	0	0	0
A. FIDEICOMISO DE FOMENTO PARA EL ESTADO DE OAXACA	0	0	0	0	0	0
III. Total de Egresos (III = I + II)	5,530,680	-15,056	5,515,624	1,259,575	1,259,575	4,256,049

Fideicomiso de Fomento para el Estado de Oaxaca
Estado Analítico del Ejercicio del Presupuesto de Egresos Detallado - LDF
Clasificación Funcional (Finalidad y Función)
Del 1 de enero al 31 de marzo de 2022
(PESOS)

Concepto	Egresos					Subejercicio
	Aprobado	Ampliaciones/ (Reducciones)	Modificado	Devengado	Pagado	
I. Gasto No Etiquetado (I=A+B+C+D)	5,530,680	-15,056	5,515,624	1,259,575	1,259,575	4,256,049
A. Gobierno (A=a1+a2+a3+a4+a5+a6+a7+a8)	0	0	0	0	0	0
a1) Legislación	0	0	0	0	0	0
a2) Justicia	0	0	0	0	0	0
a3) Coordinación de la Política de Gobierno	0	0	0	0	0	0
a4) Relaciones Exteriores	0	0	0	0	0	0
a5) Asuntos Financieros y Hacendarios	0	0	0	0	0	0
a6) Seguridad Nacional	0	0	0	0	0	0
a7) Asuntos de Orden Público y de Seguridad Interior	0	0	0	0	0	0
a8) Otros Servicios Generales	0	0	0	0	0	0
B. Desarrollo Social (B=b1+b2+b3+b4+b5+b6+b7)	0	0	0	0	0	0
b1) Protección Ambiental	0	0	0	0	0	0
b2) Vivienda y Servicios a la Comunidad	0	0	0	0	0	0
b3) Salud	0	0	0	0	0	0
b4) Recreación, Cultura y Otras Manifestaciones Sociales	0	0	0	0	0	0
b5) Educación	0	0	0	0	0	0
b6) Protección Social	0	0	0	0	0	0
b7) Otros Asuntos Sociales	0	0	0	0	0	0
C. Desarrollo Económico (C=c1+c2+c3+c4+c5+c6+c7+c8+c9)	5,530,680	-15,056	5,515,624	1,259,575	1,259,575	4,256,049
c1) Asuntos Económicos, Comerciales y Laborales en General	5,530,680	-15,056	5,515,624	1,259,575	1,259,575	4,256,049
c2) Agropecuaria, Silvicultura, Pesca y Caza	0	0	0	0	0	0
c3) Combustibles y Energía	0	0	0	0	0	0
c4) Minería, Manufacturas y Construcción	0	0	0	0	0	0
c5) Transporte	0	0	0	0	0	0
c6) Comunicaciones	0	0	0	0	0	0
c7) Turismo	0	0	0	0	0	0
c8) Ciencia, Tecnología e Innovación	0	0	0	0	0	0
c9) Otras Industrias y Otros Asuntos Económicos	0	0	0	0	0	0
D. Otras No Clasificadas en Funciones Anteriores (D=d1+d2+d3+d4)	0	0	0	0	0	0
d1) Transacciones de la Deuda Pública / Costo Financiero de la Deuda	0	0	0	0	0	0
d2) Transferencias, Participaciones y Aportaciones Entre Diferentes Niveles y Órdenes de Gobierno	0	0	0	0	0	0
d3) Saneamiento del Sistema Financiero	0	0	0	0	0	0
d4) Adeudos de Ejercicios Fiscales Anteriores	0	0	0	0	0	0
II: Gasto Etiquetado (II=A+B+C+D)	0	0	0	0	0	0
A. Gobierno (A=a1+a2+a3+a4+a5+a6+a7+a8)	0	0	0	0	0	0
a1) Legislación	0	0	0	0	0	0
a2) Justicia	0	0	0	0	0	0
a3) Coordinación de la Política de Gobierno	0	0	0	0	0	0
a4) Relaciones Exteriores	0	0	0	0	0	0
a5) Asuntos Financieros y Hacendarios	0	0	0	0	0	0
a6) Seguridad Nacional	0	0	0	0	0	0
a7) Asuntos de Orden Público y de Seguridad Interior	0	0	0	0	0	0
a8) Otros Servicios Generales	0	0	0	0	0	0
B. Desarrollo Social (B=b1+b2+b3+b4+b5+b6+b7)	0	0	0	0	0	0
b1) Protección Ambiental	0	0	0	0	0	0
b2) Vivienda y Servicios a la Comunidad	0	0	0	0	0	0
b3) Salud	0	0	0	0	0	0
b4) Recreación, Cultura y Otras Manifestaciones Sociales	0	0	0	0	0	0
b5) Educación	0	0	0	0	0	0
b6) Protección Social	0	0	0	0	0	0
b7) Otros Asuntos Sociales	0	0	0	0	0	0
C. Desarrollo Económico (C=c1+c2+c3+c4+c5+c6+c7+c8+c9)	0	0	0	0	0	0
c1) Asuntos Económicos, Comerciales y Laborales en General	0	0	0	0	0	0
c2) Agropecuaria, Silvicultura, Pesca y Caza	0	0	0	0	0	0
c3) Combustibles y Energía	0	0	0	0	0	0
c4) Minería, Manufacturas y Construcción	0	0	0	0	0	0
c5) Transporte	0	0	0	0	0	0
c6) Comunicaciones	0	0	0	0	0	0
c7) Turismo	0	0	0	0	0	0
c8) Ciencia, Tecnología e Innovación	0	0	0	0	0	0
c9) Otras Industrias y Otros Asuntos Económicos	0	0	0	0	0	0
D. Otras No Clasificadas en Funciones Anteriores (D=d1+d2+d3+d4)	0	0	0	0	0	0
d1) Transacciones de la Deuda Pública / Costo Financiero de la Deuda	0	0	0	0	0	0
d2) Transferencias, Participaciones y Aportaciones Entre Diferentes Niveles y Órdenes de Gobierno	0	0	0	0	0	0
d3) Saneamiento del Sistema Financiero	0	0	0	0	0	0
d4) Adeudos de Ejercicios Fiscales Anteriores	0	0	0	0	0	0
III. Total de Egresos (III = I + II)	5,530,680	-15,056	5,515,624	1,259,575	1,259,575	4,256,049



Fideicomiso de Fomento para el Estado de Oaxaca
Estado Analítico del Ejercicio del Presupuesto de Egresos Detallado - LDF
Clasificación de Servicios Personales por Categoría
Del 1 de enero al 31 de marzo de 2022
(PESOS)

Concepto	Egresos					Subejercicio
	Aprobado	Ampliaciones/ (Reducciones)	Modificado	Devengado	Pagado	
I. Gasto No Etiquetado (I=A+B+C+D+E+F)	5,400,788	0	5,400,788	1,240,338	798,482	0
A. Personal Administrativo	5,400,788	0	5,400,788	1,240,338	798,482	0
B. Magisterio						0
C. Servicios de Salud (C=c1+c2)	0	0	0	0	0	0
c1) Personal Administrativo	0	0	0	0	0	0
c2) Personal Médico, paramédico y afín	0	0	0	0	0	0
D. Seguridad Pública	0	0	0	0	0	0
E. Gastos asociados a la implementación de nuevas leyes federales o reformas a las mismas (E=e1+e2)	0	0	0	0	0	0
e1) Nombre del Programa o Ley 1	0	0	0	0	0	0
e2) Nombre del Programa o Ley 2	0	0	0	0	0	0
F. Sentencias laborales definitivas	0	0	0	0	0	0
II. Gasto Etiquetado (I=A+B+C+D+E+F)	0	0	0	0	0	0
A. Personal Administrativo	0	0	0	0	0	0
B. Magisterio	0	0	0	0	0	0
C. Servicios de Salud (C=c1+c2)	0	0	0	0	0	0
c1) Personal Administrativo	0	0	0	0	0	0
c2) Personal Médico, paramédico y afín	0	0	0	0	0	0
D. Seguridad Pública	0	0	0	0	0	0
E. Gastos asociados a la implementación de nuevas leyes federales o reformas a las mismas (E=e1+e2)	0	0	0	0	0	0
e1) Nombre del Programa o Ley 1	0	0	0	0	0	0
e2) Nombre del Programa o Ley 2	0	0	0	0	0	0
F. Sentencias laborales definitivas	0	0	0	0	0	0
III. Total de Gasto en Servicios Personales (III = I + II)	5,400,788	0	5,400,788	1,240,338	798,482	0



Fideicomiso de Fomento para el Estado de Oaxaca
Informe sobre Estudios Actuariales - LDF
Del 01 de enero al 31 de marzo de 2022
(PESOS)

	Pensiones y jubilaciones	Salud	Riesgos de trabajo	Invalidez y vida	Otras prestaciones sociales
Tipo de Sistema Prestación laboral o Fondo general para trabajadores del estado o municipio Beneficio definido, Contribución definida o Mixto Población afiliada Activos Edad máxima Edad mínima Edad promedio Pensionados y Jubilados Edad máxima Edad mínima Edad promedio Beneficiarios Promedio de años de servicio (trabajadores activos) Aportación individual al plan de pensión como % del salario Aportación del ente público al plan de pensión como % del salario Crecimiento esperado de los pensionados y jubilados (como %) Crecimiento esperado de los activos (como %) Edad de Jubilación o Pensión Esperanza de vida Ingresos del Fondo Ingresos Anuales al Fondo de Pensiones Nómina anual Activos Pensionados y Jubilados Beneficiarios de Pensionados y Jubilados Monto mensual por pensión Máximo Mínimo Promedio Monto de la reserva Valor presente de las obligaciones Pensiones y Jubilaciones en curso de pago Generación actual Generaciones futuras Valor presente de las contribuciones asociadas a los sueldos futuros de cotización X% Generación actual Generaciones futuras Valor presente de aportaciones futuras Generación actual Generaciones futuras Otros Ingresos Déficit/superávit actuarial Generación actual Generaciones futuras Periodo de suficiencia Año de descapitalización Tasa de rendimiento Estudio actuarial Año de elaboración del estudio actuarial Empresa que elaboró el estudio actuarial					

No aplica



GOBIERNO DEL ESTADO
DE OAXACA

OFICINA DE CONVENCIONES Y VISITANTES DE OAXACA



GOBIERNO DEL ESTADO
DE OAXACA



OCV
Oficina de Convenciones
y Visitantes de Oaxaca

RESULTADOS GENERALES.

1.- INTRODUCCIÓN.

Antes de la puesta en marcha de la Oficina de Convenciones y Visitantes de Oaxaca, el estado carecía de una instancia de atención especializada a cámaras y asociaciones -del interior como del exterior del estado- para la atracción, postulación de candidaturas y anfitrión de congresos y convenciones, los cuales fortalecen la actividad turística y económica, coadyuvando además al desarrollo técnico y cultural en el estado de Oaxaca.

De esta manera, se dejaba de percibir la derrama económica que la Industria de Turismo de Reuniones y Romance produce, desaprovechando los beneficios de este segmento, los cuales redundan entre otros, en el rompimiento de la estacionalidad, el aumento del gasto y la estadía promedio.

En este tenor, a pesar de los esfuerzos realizados hasta ese momento, el estado no disponía de material promocional dirigido a estos segmentos de turismo especializado, lo que impedía difundir con esta óptica, la riqueza étnica, patrimonial y natural del estado, así como su proveeduría e infraestructura turística.

Así, la Oficina de Convenciones y Visitantes de Oaxaca "OCV OAXACA", nace como respuesta a una demanda histórica del sector, ante la necesidad de potenciar el enorme atractivo turístico del estado, a diferencia de 56 destinos del país que ya contaban con una OCV, Oaxaca carecía de este importante instrumento para posicionarse en el mercado de Turismo de Reuniones y Romance.

Finalmente, Oaxaca cuenta con un órgano gubernamental especializado en Turismo de Reuniones y Romance, haciendo posible acceder a estos nichos de mercado, con base en las ventajas y atractivos diferenciadores del estado.

2.- ANTECEDENTES.

La Oficina de Convenciones y Visitantes de Oaxaca "OCV OAXACA", es un Fideicomiso Público de Promoción Turística y forma parte de la Administración Pública Paraestatal, de conformidad a lo estipulado en los artículos 2, 33 y 34 de la Ley de Entidades Paraestatales del Estado de Oaxaca. Además, cuenta con personalidad jurídica, patrimonio propio y autonomía de gestión, y se encuentra sectorizado a la Secretaría de Turismo.

El Fideicomiso, fue materializado a través de la firma del contrato correspondiente, con número 1064841, de fecha 29 de enero de 2014, suscrito entre la Secretaría de Finanzas - como fideicomitente único del Gobierno del Estado de Oaxaca- y -como fiduciaria- Nacional Financiera S.N.C., otorgando el número de fideicomiso 80697, con una aportación inicial de: \$ 2, 000,000.00 (Dos millones de pesos 00/100 M.N.).



GOBIERNO DEL ESTADO
DE OAXACA



OCV
Oficina de Convenciones
y Visitantes de Oaxaca

3.- OBJETO SOCIAL DE LA OFICINA DE CONVENCIONES Y VISITANTES DE OAXACA.

a) Objetivo general. Asesorar, desarrollar e incentivar los planes, programas y acciones que se instrumenten para la promoción de la actividad turística y de los destinos turísticos del estado, principalmente en los segmentos de Turismo de Reuniones y Romance.

b) Objetivo Estratégico. Posicionar a Oaxaca –ante los visitantes potenciales nacionales e internacionales- como destino de clase mundial en los segmentos de Turismo de Reuniones y Romance; fomentar el crecimiento y fortalecimiento de la infraestructura turística; fomentar la realización de actividades de alto impacto turístico, tanto nacionales como internacionales; incrementar el número de visitantes para generar una derrama económica para los prestadores de servicios y la comunidad en general y; proponer continuamente alternativas de clientes para los destinos turísticos del estado de Oaxaca.

4.-PROGRAMAS DE ACTIVIDADES

a) En Oaxaca los sitios arqueológicos son el juego correcto y magnífico de los volúmenes bajo los colores y los espacios. En sus destinos de playa se destroza la luz del sol en sus colores principales, repletos de transparencia y desbordados de ilusiones. Su exquisita gastronomía combina sabores y olores difícilmente encontrados en otras partes del mundo. Sus naciones originarias se condensan en la Guelaguetza para mostrar al mundo lo mejor que tenemos; nuestros agradecimientos por los frutos que nos dio la tierra y el compromiso por transmitir nuestra alegría y orgullo de ser Oaxaqueños; por todo ello en la Oficina de Convenciones y Visitantes de Oaxaca, la labor para este ejercicio es hacer que los visitantes conozcan toda la riqueza de Oaxaca y quienes ya la conocen, la vuelvan a visitar.

b) La Oficina de Convenciones y Visitantes de Oaxaca contempla la participación en cinco programas de acción, lo cual se plasma en el programa operativo anual y en el plan de trabajo para el ejercicio 2021. Esto, con el objeto de posicionar a Oaxaca como uno de los principales destinos turísticos en el país, a través del desarrollo, la comercialización y la promoción turística del estado en los segmentos de turismo de reuniones y de romance. Lo anterior, aunado a la atracción y atención de grandes eventos, congresos, convenciones, ferias, exposiciones, viajes de incentivo y bodas de destino, que permitan incrementar la actividad turística en los Valles Centrales de Oaxaca, Bahías de Huatulco, Puerto Escondido y en todo el estado, mediante la generación de una mayor derrama económica que contribuya al desarrollo del estado de Oaxaca.



c) Programas Presupuestarios para el ejercicio fiscal 2022.





5.- RESULTADOS GENERALES DE ACTIVIDADES REALIZADAS DURANTE EL PRIMER TRIMESTRE DEL EJERCICIO ENERO - MARZO 2022.

A) PROGRAMA 103.- PROMOCIÓN TURÍSTICA.

Con la finalidad de promover eficazmente los destinos turísticos del estado de Oaxaca para su mejor posicionamiento en los mercados nacionales e internacionales, a partir de la atracción y atención de grandes eventos de turismo especializado tales como congresos, convenciones, ferias, exposiciones, viajes de incentivo, despedidas, lunas de miel y bodas de destino. Esto, con el firme propósito de incrementar la afluencia, la estadía y el gasto promedio en el estado de Oaxaca; se ejecutaron las siguientes acciones:

a) Subprograma 01 -Instrumentación de Difusión Turística.

Actividad 001 – Implementación de Campañas de Reuniones y Romance

Nombre del evento	Tipo de evento	Fecha	Sede	No. De Expediente
Promoción en Redes Sociales de la Oficina de Convenciones y Visitantes de Oaxaca.	Difusión	01–31/01/2022	Oaxaca de Juárez	OCV/EO/AMF/001/2022
Promoción en redes sociales de la Oficina de Convenciones y Visitantes de Oaxaca	Difusión	01-28/02/2022	Oaxaca de Juárez	OCV/EO/AMF/002/2022
Promoción en redes sociales de la Oficina de Convenciones y Visitantes de Oaxaca	Difusión	01-31/03/2022	Oaxaca de Juárez	OCV/EO/AMF/003/2022

b) Subprograma 02 -Posicionamiento Turístico

Actividad 001 – Atracción de Eventos de Turismo de Reuniones y Romance

Nombre del evento	Tipo de evento	Fecha	Sede	No. De Expediente
Reunión Nacional de Ingenieros Civiles.	Postulación	20 de enero	Oaxaca de Juárez	OCV/EO/ACC/001/2022
Convención de Laboratorio Astellas	Postulación	24 de enero	Oaxaca de Juárez	OCV/EO/ACC/002/2022
Convención Toyota 2022.	Postulación	28 de enero	Oaxaca de Juárez	OCV/EO/ACC/003/2022
Convención en Tecnología.	Postulación	01 de febrero	Oaxaca de Juárez	OCV/EO/ACC/004/2022
Convención Federación Mexicana de Colegios de Ortopedia y Traumatología A.C.	Postulación	18 de febrero	Oaxaca de Juárez	OCV/EO/ACC/005/2022
Grupo MERK	Postulación	18 de febrero	Oaxaca de Juárez	OCV/EO/ACC/006/2022



Actividad 002 – Atención de Eventos de Turismo de Reuniones y Romance

Nombre del evento	Tipo de evento	Fecha	Sede	No. De Expediente
Secretaría de Educación Pública y el IEEEO	Visita de Inspección	11 de enero	Oaxaca de Juárez	OCV/EO/AG/001/2022
Fondo Ventura	Visita de Inspección	11 de enero	Oaxaca de Juárez	OCV/EO/AG/002/2022
Foro de Movilidad	Visita de Inspección	04 de febrero	Oaxaca de Juárez	OCV/EO/AG/003/2022
Familia HARP	Visita de Inspección	21 de febrero	Oaxaca de Juárez	OCV/EO/AG/004/2022
Comité Organizador del VIII Congreso Mexicano	Visita de Inspección	24 de febrero	Oaxaca de Juárez	OCV/EO/AG/005/2022
Grupo de alumnos	Visita de Inspección	04 de marzo	Oaxaca de Juárez	OCV/EO/AG/006/2022
Feria de Mezcal	Visita de Inspección	25 de marzo	Oaxaca de Juárez	OCV/EO/AG/007/2022
Evento de Magistrados	Visita de Inspección	30 de marzo	Oaxaca de Juárez	OCV/EO/AG/008/2022
Evento Festival del Día de las Enfermeras	Reunión	05 de enero	Oaxaca de Juárez	OCV/EO/AG/009/2022
Entrega de silla de ruedas a grupos vulnerables.	Reunión	05 de enero	Oaxaca de Juárez	OCV/EO/AG/010/2022
Entrega de créditos de jóvenes emprendedores.	Reunión	05 de enero	Oaxaca de Juárez	OCV/EO/AG/011/2022
Entrega de fórmulas y pañales a grupos vulnerables.	Reunión	05 de enero	Oaxaca de Juárez	OCV/EO/AG/012/2022
Entrega de escrituras de propiedad.	Reunión	05 de enero	Oaxaca de Juárez	OCV/EO/AG/013/2022
Entrega de certificados de educación para adultos.	Reunión	05 de enero	Oaxaca de Juárez	OCV/EO/AG/014/2021
Entrega de créditos emprendedores" Creemos en Oaxaca"	Reunión	05 de enero	Oaxaca de Juárez	OCV/EO/AG/015/2022
Festival del día de reyes para niños de albergues.	Reunión	05 al 08 de enero	Oaxaca de Juárez	OCV/EO/AG/016/2022
Reclutamiento y selección de personal para INSABI.	Reunión	10 al 13 de enero	Oaxaca de Juárez	OCV/EO/AG/017/2022
Contratación y capacitación de personal para INSABI.	Reunión	10 al 13 de enero	Oaxaca de Juárez	OCV/EO/AG/018/2022
Donación de clínica móvil porte del gobierno turco al gobierno del estado de Oaxaca.	Reunión	11 de enero	Oaxaca de Juárez	OCV/EO/AG/019/2022
Movimiento nacional para la alfabetización y la educación, OAXACA por la educación.	Reunión	26 de enero	Oaxaca de Juárez	OCV/EO/AG/020/2022
Reunión del consejo de la cruz roja mexicana delegación OAXACA	Reunión	28 de enero	Oaxaca de Juárez	OCV/EO/AG/021/2022
Toma de protesta del comité ejecutivo del STPEIDCEO 2022-2025.	Reunión	31 de enero	Oaxaca de Juárez	OCV/EO/AG/022/2022
Reunión con el Vicealmirante de la Secretaría de la Marina.	Reunión	02 de febrero	Oaxaca de Juárez	OCV/EO/AG/023/2022



Un juez y una jueza en tu vida.	Reunión	03 de febrero	Oaxaca de Juárez	OCV/EO/AG/024/2022
Toma de protesta ATR capítulo OAXACA 2021-2023	Reunión	03 de febrero	Oaxaca de Juárez	OCV/EO/AG/025/2022
Encuentro mano a mano con los sistemas municipales del estado de OAXACA 2022.	Reunión	04 de febrero	Oaxaca de Juárez	OCV/EO/AG/026/2022
Diálogo Nacional de la Secretaría de Gobernación y el Estado de OAXACA.	Reunión	15 de febrero	Oaxaca de Juárez	OCV/EO/AG/027/2022
Foro de movilidad sustentable.	Reunión	19 de febrero	Oaxaca de Juárez	OCV/EO/AG/028/2022
VI Jornada de capacitación de Procuradurías Municipales	Jornada	24 y 25 de febrero	Oaxaca de Juárez	OCV/EO/AG/029/2022
La gran logia del estado de OAXACA.	Reunión	19 de febrero	Oaxaca de Juárez	OCV/EO/AG/030/2022
Día internacional de la mujer.	Reunión	08 de marzo	Oaxaca de Juárez	OCV/EO/AG/031/2022
Sesión de instalación del comité para la conmemoración del centenario de la constitución política del estado libre y soberano de OAXACA.	Reunión	28 de marzo	Oaxaca de Juárez	OCV/EO/AG/032/2022

Actividad 003 – Participar en eventos turísticos nacionales e internacionales

B) PROGRAMA 195. PLANEACIÓN TURÍSTICA Y DESARROLLO ESTRATÉGICO.

Este programa contribuye a fortalecer, incrementar y diversificar la oferta turística estatal a través del diseño e implementación de planes, programas y proyectos integrales de desarrollo turístico desde criterios de competitividad y sustentabilidad mediante la instrumentación de planes, programas y proyectos detonadores de infraestructura y equipamiento turístico en los destinos. En este tenor, se realizaron las siguientes acciones:

a) **Subprograma 01 -Desarrollo de Planes Estratégicos.**

Actividad 001 -Implementación de Convenios de Coordinación Institucional

Actividad 002 –Realización de acciones para el Desarrollo de Proyectos Estratégicos de Turismo de Reuniones.

Actividad 003 –Realización de promoción turística en los segmentos de reuniones y romance.

b) **Subprograma 02 -Fortalecimiento de los Destinos Turísticos**

Actividad 001 –Realización de acciones para el Desarrollo de los segmentos de Turismo de Reuniones y Romance en Municipios con vocación turística.

Actividad 002 -Implementación de Programas de Equipamiento Turístico.



C) PROGRAMA 196. PROFESIONALIZACIÓN TURÍSTICA.

Para impulsar la excelencia de los servicios turísticos mediante programas de profesionalización que incrementen consistentemente la competitividad de la oferta turística en el estado y la mejora de la calidad en los servicios. Por lo anterior, se llevaron a cabo las siguientes actividades:

a) **Subprograma 01- Impartición de Capacitaciones.**

Actividad 01- Impartición de cursos de capacitación a prestadores de servicio en materia turística.

b) **Subprograma 02 -Realización de Certificaciones.**

Actividad 01 -Realización de Certificaciones Especializadas a prestadores de servicio turística.

D) PROGRAMA 197. COMERCIALIZACIÓN TURÍSTICA.

Implementación de sistemas eficientes y actualizados de comercialización para apoyar las labores de promoción y posicionamiento de la oferta turística en el estado de Oaxaca, y para dotar al sector turístico de información estratégica -a través de estudios e investigaciones para la comercialización de los destinos turísticos- para el logro de los objetivos planteados. Así, se ejecutaron las siguientes actividades:

a) **Subprograma 01 Creación de Esquemas de Comercialización**

Actividad 002 –Comercialización de Bienes de Dominio Público.

Nombre del Evento	Tipo de Evento	Fecha	Sede	No. De Expediente
Selección de personal Médico, enfermería y personal paramédico.	Reunión	57/01/2022	Oaxaca de Juárez	OCV/EO/CCD/001/2022
Amelie Muzza y Marcelo Alvarez.	Boda	08/01/2022	Oaxaca de Juárez	OCV/EO/CCD/002/2022
Selección de personal Médico, enfermería y personal paramédico.	Reunión	14/01/2022	Oaxaca de Juárez	OCV/EO/CCD/003/2022
Cecilia Macarena Villareal y Dean Johan Overdyk.	Boda	15/01/2022	Oaxaca de Juárez	OCV/EO/CCD/004/2022
Gabriella Henríquez y Gianluigi Longinotti-Buitoni.	Boda	22/01/2022	Oaxaca de Juárez	OCV/EO/CCD/005/2022
Mario Enrique Rodríguez Graniel y Guy Rejwan.	Boda	29/01/2022	Oaxaca de Juárez	OCV/EO/CCD/006/2022



GOBIERNO DEL ESTADO
DE OAXACA



OCV
Oficina de Convenciones
y Visitantes de Oaxaca

Toma de protesta del comité ejecutivo 2022-2025.	Reunión	31/01/2022	Oaxaca de Juárez	OCV/EO/CCD/007/2022
Presentación de la asociación A.T.R.	Reunión	03/02/2022	Oaxaca de Juárez	OCV/EO/CCD/008/2022
Una Jueza y un Juez Federal en tu vida.	Foro	03/02/2022	Oaxaca de Juárez	OCV/EO/CCD/009/2022
Encuentro de presidentas DIF Oaxaca.	Reunión	04/02/2022	Oaxaca de Juárez	OCV/EO/CCD/010/2022
Dylan Rubí y Felipe Opard	Boda	05/02/2022	Oaxaca de Juárez	OCV/EO/CCD/011/2022
Comisión para el acceso a la verdad, el esclarecimiento histórico y el impulso a la justicia de las violencias graves a los derechos humanos cometidos en 1965 y 1990.	Conferencia	11/02/2022	Oaxaca de Juárez	OCV/EO/CCD/012/2022
Jesús Carlos Patricio Guzmán Gardeazabal	Boda	12/02/2022	Oaxaca de Juárez	OCV/EO/CCD/013/2022
Reunión de trabajo de la secretaría de gobernación con el estado de Oaxaca	Reunión	16/02/2022	Oaxaca de Juárez	OCV/EO/CCD/014/2022
Foros de Movilidad	Foro	19/02/2022	Oaxaca de Juárez	OCV/EO/CCD/015/2022
Ellebana Rodríguez y Jesús de Luna	Boda	19/02/2022	Oaxaca de Juárez	OCV/EO/CCD/016/2022
VI Jornada de capacitación procuradurías municipales	Reunión	25/02/2022	Oaxaca de Juárez	OCV/EO/CCD/017/2022
Lorena Hernández Córdova y Armando López Mendicuti	Boda	26/02/2022	Oaxaca de Juárez	OCV/EO/CCD/018/2022
139 evento de la gran logia del estado de Oaxaca	Reunión	4/03/2022	Oaxaca de Juárez	OCV/EO/CCD/019/2022
Carolina Sánchez y Juan Galcez san Martin	Boda	5/03/2022	Oaxaca de Juárez	OCV/EO/CCD/020/2022
Presentación de video "Oaxaqueñas en comunidades: ¡Grandes historias, grandes mujeres!	Reunión	08/03/2022	Oaxaca de Juárez	OCV/EO/CCD/021/2022
Paola Santamaria Malo y Edgar Serrano	Boda	12/03/2022	Oaxaca de Juárez	OCV/EO/CCD/022/2022
Kenia Levario Escudero y Benjamin Arreola Santoscoy	Boda	19/03/2022	Oaxaca de Juárez	OCV/EO/CCD/023/2022
Shopia Bea Altholz y Jack Sulkin	Boda	20/03/2022	Oaxaca de Juárez	OCV/EO/CCD/024/2022
GyC Mundomex, S.A. de C.v.	Cena	24/03/2022	Oaxaca de Juárez	OCV/EO/CCD/025/2022
Alfonso Martín Díaz Rojas y Kimberly Boyce	Boda	26/03/2022	Oaxaca de Juárez	OCV/EO/CCD/026/2022



GOBIERNO DEL ESTADO
DE OAXACA



OCV
Oficina de Convenciones
y Visitantes de Oaxaca

E) PROGRAMA 198. DESARROLLO TURÍSTICO SUSTENTABLE.

Para impulsar el desarrollo sustentable de las comunidades oaxaqueñas ubicadas en zonas de potencial turístico, favoreciendo su participación en el sector turísticos especializado y generar beneficios económicos y sociales en el estado. En este sentido, se desarrollaron las acciones siguientes:

a) Subprograma 01-Desarrollo de Productos Turísticos.

Actividad 01-Desarrollo de Productos Turísticos del Segmento de Reuniones y Romance.

b) Subprograma 02 -Apoyo a Destinos Naturales y Culturales.

Actividad 01 -Desarrollo de Proyectos en Destinos Culturales del Segmento de Reuniones y Romance.



LOGROS OBTENIDOS

- 1.- Se realizaron acciones de asesoría logística y técnica para la realización de congresos, convenciones, reuniones y bodas de destino.
- 2.- Se implementaron acciones de atracción, brindando trato personalizado a los usuarios interesados en realizar Bodas de Destino, Congresos y Convenciones en la ciudad de Oaxaca y principales destinos del estado, proporcionando información de servicios y recintos.
- 03.- Atención a diferentes grupos interesados en conocer las instalaciones del Centro Cultural y de Convenciones de Oaxaca, para la realización de sus eventos.
- 04.- Se realizaron postulaciones para la obtención de sede hacia nuestro Estado.
- 05.- Se realizó el primer 14 eventos de Romance en el Jardín Etnobotánico llevando a cabo todas las medidas sanitarias de acuerdo a la pandemia por COVID -19.
- 06.- Se realizó la comercialización de 12 eventos efectuados en el Centro Cultural y de Convenciones.

DERRAMA ECONÓMICA GENERADA EN EL TRIMESTRE ENERO-MARZO 2022

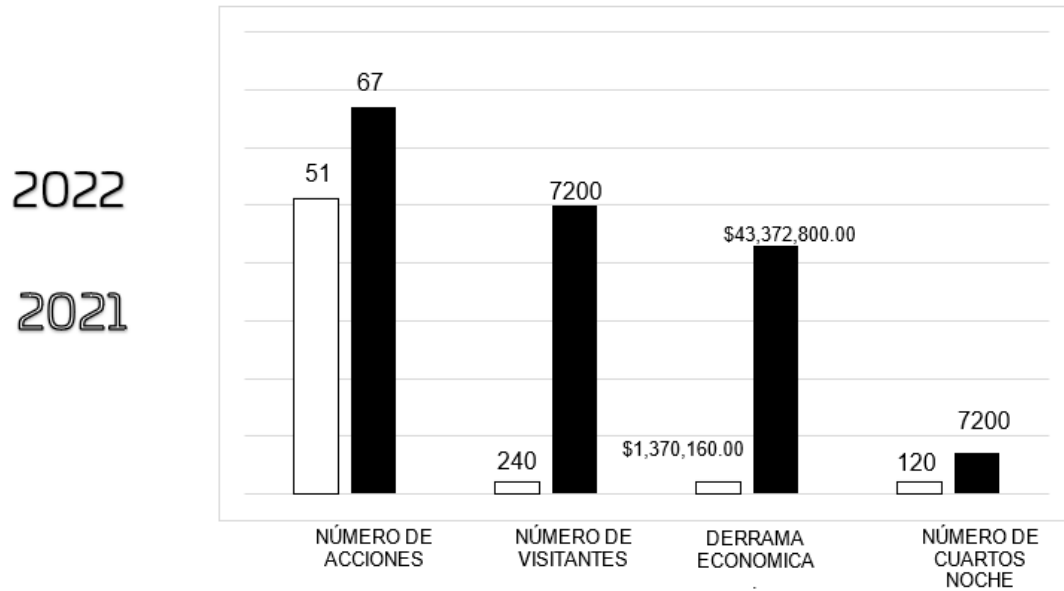
TOTALES DE ACCIONES REALIZADOS Y DERRAMA ECONÓMICA GENERADA

TURISMO DE REUNIONES Y ROMANCE			
Número	Acciones	Concepto	Resultados
08	Visitas de Inspección.		
06	Postulaciones.		
01	Jornada.		
03	Redes Sociales.		
23	Reuniones	Cuartos Noche.	3600
26	Comercialización de Bienes del Dominio Público	Visitantes.	7200
67	Total de Acciones	Derrama Económica	\$43,372,800.00

Notas: El gasto promedio diario de los turistas en la Ciudad de Oaxaca es de \$ 2,008.00, en Bahías de Huatulco \$ 2,943.00 y en Puerto Escondido es de \$ 1,266.00, Sistema de Información Turística Estatal (SITE). SECTUR Oaxaca.



GRAFICA COMPARATIVA DEL PRIMER TRIMESTRE ENERO-MARZO 2022



Notas: A la fecha de hoy se actualizo el gasto promedio; en la Ciudad de Oaxaca es de \$1,903.00, en Bahías de Huatulco \$3,329.00 y en Puerto Escondido es de \$1,277.00, Sistema de Información Turística Estatal (SITE). SECTUR Oaxaca.



GOBIERNO DEL ESTADO
DE OAXACA



OCV
Oficina de Convenciones
y Visitantes de Oaxaca

Reglas de Operación y participación del sector empresarial.

La Oficina de Convenciones y Visitantes de Oaxaca, cuenta con un Comité Técnico como órgano máximo de autoridad del fideicomiso, mismo que cuenta con amplia competencia para autorizar todo tipo de actos relacionados con el fideicomiso. En función de los fines de la entidad, este órgano está facultado para aprobar los programas, planes y proyectos relativos al cumplimiento de sus fines, con su correspondiente asignación de recursos en congruencia con el plan estatal de desarrollo vigente; así como vigilar que se cumpla con lo dispuesto en la Ley General de Contabilidad Gubernamental, los acuerdos emitidos por el Consejo de Armonización Contable, y con los informes a que alude la Ley Estatal de Presupuesto y de Responsabilidad Hacendaria.

El comité no sólo se integra por representantes de distintas instancias gubernamentales, sino que además constituye un auténtico instrumento de participación ciudadana, a través de la inclusión de distintas asociaciones turísticas de la Ciudad de Oaxaca, Bahía de Huatulco y Puerto Escondido.

Asimismo, se mantiene una estrecha colaboración con los distintos actores del sector turístico tales como: prestadores de servicios turísticos especializados, agencias de viajes, organizadores de eventos, restaurantes y otros organismos gubernamentales, con la finalidad de implementar estrategias conjuntas que permitan maximizar los alcances de las acciones de atracción y atención de eventos a cargo de la entidad.

Todo lo anterior, contribuye a incrementar, fortalecer y diversificar la oferta turística mediante el diseño e implementación de planes, programas y proyectos integrales de desarrollo turístico desde criterios de competitividad y sustentabilidad, así como promover eficazmente los destinos turísticos para su posicionamiento en los mercados nacionales e internacionales. De la misma manera, se impulsa la excelencia de los servicios turísticos mediante programas de profesionalización para incrementar consistentemente la competitividad de la oferta turística y diseñar sistemas eficientes y actualizados de comercialización y posicionamiento de la oferta turística, mismos que contribuyen a incrementar la derrama económica a partir del fomento de la actividad turística en el segmento de turismo de reuniones y de romance en las regiones y municipios del estado de Oaxaca.

Además, se impulsa el desarrollo sustentable de las comunidades oaxaqueñas ubicadas en zonas de potencial turístico, favoreciendo su participación en el sector especializado para generar beneficios económicos y sociales en el estado.



CONCEPTO	EJERCICIO FISCAL 2022	EJERCICIO FISCAL 2021	CONCEPTO	EJERCICIO FISCAL 2022	EJERCICIO FISCAL 2021
ACTIVO			PASIVO		
ACTIVO CIRCULANTE			PASIVO CIRCULANTE		
EFFECTIVO Y EQUIVALENTES	917,557	880,857	CUENTAS POR PAGAR A CORTO PLAZO	982,174	1,787,280
DERECHOS A RECIBIR EFECTIVO O EQUIVALENTES	64,617	906,423	Total de PASIVO CIRCULANTE	982,174	1,787,280
Total de ACTIVO CIRCULANTE	982,174	1,787,280	TOTAL PASIVO	982,174	1,787,280
ACTIVO NO CIRCULANTE			HACIENDA PÚBLICA/PATRIMONIO		
BIENES MUEBLES	5,081,508	4,522,692	HACIENDA PÚBLICA/PATRIMONIO CONTRIBUIDO		
ACTIVOS INTANGIBLES	795,591	795,591	DONACIONES DE CAPITAL	800,000	800,000
DEPRECIACIÓN, DETERIORO Y ARMORTIZACIÓN ACUMULADA DE BIENES	-784,536	-431,617	Total de HACIENDA PÚBLICA/PATRIMONIO CONTRIBUIDO	800,000	800,000
Total de ACTIVO NO CIRCULANTE	5,092,563	4,886,666	HACIENDA PÚBLICA/PATRIMONIO GENERADO		
			RESULTADOS DE EJERCICIO (AHORRO/ DESAHORRO)	-309,143	-5,201
			RESULTADOS DE EJERCICIOS ANTERIORES	4,601,706	4,091,867
			Total de HACIENDA PÚBLICA/PATRIMONIO GENERADO	4,292,563	4,086,666
TOTAL DE ACTIVOS	6,074,737	6,673,946	TOTAL DE HACIENDA PÚBLICA/PATRIMONIO	5,092,563	4,886,666
			Total de Pasivo y Patrimonio/Hacienda Pública	6,074,737	6,673,946



OCV
 Oficina de Convenciones
 y Visitantes del Estado de Oaxaca
DIRECCIÓN GENERAL

DIRECTORA ADMINISTRATIVA

LICENCIADA TANIA GABRIELA UNDA MORENO

Lugar y fecha de generación: Reyes Manteón, Oaxaca; a 18 de ABRIL de 2022

Bajo protesta de decir verdad declaramos que los estados financieros y sus Notas son razonablemente correctos y responsabilidad del emisor.

DIRECTORA GENERAL

LICENCIADA ARACELI BEGOÑA HERNÁNDEZ MANCILLA



CONCEPTO	EJERCICIO FISCAL 2022	EJERCICIO FISCAL 2021	CONCEPTO	EJERCICIO FISCAL 2022	EJERCICIO FISCAL 2021
INGRESOS Y OTROS BENEFICIOS			GASTOS Y OTRAS PÉRDIDAS		
PARTICIPACIONES, APORTACIONES, CONVENIOS, INCENTIVOS DERIVADOS DE LA COLABORACION FISCAL, FONDOS DISTINGUIDOS, TRANSFERENCIAS, ASIGNACIONES, SUBSIDIOS Y SUBVENCIÓNES, Y PENSIONES Y JUBILACIONES	1,183,012	1,096,264	TRANSFERENCIAS, ASIGNACIONES, SUBSIDIOS Y OTRAS AYUDAS	1,183,012	1,068,264
TOTAL DE INGRESOS Y OTROS BENEFICIOS	1,183,012	1,096,264	TRANSFERENCIAS A FIDEICOMISOS, MANDATOS Y CONTRATOS ANÁLOGOS	1,183,012	1,068,264
			OTROS GASTOS Y PÉRDIDAS EXTRAORDINARIAS	309,143	33,201
			ESTIMACIONES, DEPRECIACIONES, DETERIOROS, OBSOLESCENCIA Y AMORTIZACIONES	309,143	33,201
			TOTAL DE GASTOS Y OTRAS PERDIDAS	1,492,155	1,101,465
			DESAHORRO NETO DEL EJERCICIO	-309,143	-5,201



OCV
 Oficina de Convenciones
 y Visitantes de Oaxaca
DIRECCIÓN GENERAL


Bajo protesta de decir verdad declaramos que los estados financieros y sus Notas son razonablemente correctos y responsabilidad del emisor.
DIRECTORA ADMINISTRATIVA
 LICENCIADA TANIA GABRIELA UNDA MORENO

Lugar y fecha de generación: Reyes Manipecón, Oaxaca; a 18 de ABRIL de 2022

DIRECTORA GENERAL
 LICENCIADA ARACELI BEGOÑA HERNÁNDEZ MANCILLA



Concepto	Hacienda Pública/ Patrimonio			Ajustes por Cambios de Valor	Total
	Contribuido	Generado			
		Ejerc. Ant.	Del Ejercicio		
Patrimonio Neto Inicial Ajustado del Ejercicio	800,000	0	0	0	800,000
DONACIONES DE CAPITAL	800,000	0	0	0	800,000
Variaciones de la Hacienda Pública / Patrimonio Neto del Ejercicio	0	0	4,224,673	0	4,224,673
RESULTADOS DE EJERCICIOS ANTERIORES	0	0	4,091,867	0	4,091,867
RESULTADOS DEL EJERCICIO (AHORRO/ DESAHORRO)	0	0	132,805	0	132,805
Hacienda Pública / Patrimonio Neto Final del Ejercicio 2021	800,000	0	4,224,673	0	5,024,673
Cambios en la Hacienda Pública / Patrimonio Neto del Ejercicio 2022	800,000	0	0	0	800,000
DONACIONES DE CAPITAL	800,000	0	0	0	800,000
Variaciones de la Hacienda Pública / Patrimonio Neto del Ejercicio	0	0	4,091,867	0	4,091,867
RESULTADOS DE EJERCICIOS ANTERIORES	0	0	4,601,706	0	4,601,706
RESULTADOS DEL EJERCICIO (AHORRO/ DESAHORRO)	0	0	-509,838	0	-509,838
Saldo Neto en la Hacienda Pública / Patrimonio 2022	800,000	0	4,091,867	0	4,891,867



OCV
 Oficina de Convenciones y Visitantes
 DIRECCIÓN GENERAL

Bajo protesta de decir verdad
DIRECTORA ADMINISTRATIVA
 LICENCIADA TANIA GABRIELA UNDA MORENO

Lugar y fecha de generación: Reyes Mantecón, Oaxaca; a 18 de ABRIL de 2022
 Bajo protesta de decir verdad declaramos que los estados financieros y sus Notas son razonablemente correctos y responsabilidad del emisor.

DIRECTORA GENERAL
 LICENCIADA ARACELI BEGOÑA HERNÁNDEZ MANCILLA

Cuenta de la Hacienda Pública Estatal 2022
 Gobierno del Estado de Oaxaca
 UR: 603 - OFICINA DE CONVENCIONES Y VISITANTES DE OAXACA "OCV OAXACA"
 Estado de Cambios en la Situación Financiera
 Del 1° de enero al 31 de marzo de 2022 y 2021
 (Pesos)



CONCEPTO	ORIGEN	APLICACIÓN	CONCEPTO	ORIGEN	APLICACIÓN
ACTIVO	1,194,724	595,516	PASIVO	0	805,106
ACTIVO CIRCULANTE	841,805	36,699	PASIVO CIRCULANTE	0	805,106
EFFECTIVO Y EQUIVALENTES	0	36,699	CUENTAS POR PAGAR A CORTO PLAZO	0	805,106
DERECHOS A RECIBIR EFECTIVO O EQUIVALENTES	841,805	0	HACIENDA PÚBLICA/PATRIMONIO	509,838	0
ACTIVO NO CIRCULANTE	352,919	558,816	HACIENDA PÚBLICA/PATRIMONIO CONTRIBUIDO	0	0
BIENES MUEBLES	0	558,816	DONACIONES DE CAPITAL	0	0
ACTIVOS INTANGIBLES	0	0	HACIENDA PÚBLICA/PATRIMONIO GENERADO	509,838	0
DEPRECIACIÓN, DETERIORO Y ARMORTIZACIÓN			RESULTADOS DE EJERCICIO (AHORRO/ DESAHORRO)	0	0
ACUMULADA DE BIENES	352,919	0	RESULTADOS DE EJERCICIOS ANTERIORES	509,838	0
			RESULTADOS DEL EJERCICIO (AHORRO/DESAHORRO)	86,748	0
			TOTALES	596,586	805,106



OCV

Oficina de Convenciones

Lugar y fecha de generación: Reyes Mantecón, Oaxaca; a 18 de ABRIL de 2022

DIRECCIÓN GENERAL

DIRECTORA ADMINISTRATIVA

LICENCIADA TANIA GABRIELA LUNDA MORENO

DIRECTORA GENERAL

LICENCIADA ARACELI BEGOÑA HERNÁNDEZ MANCILLA



GOBIERNO DEL ESTADO
DE OAXACA



OCV
Oficina de Convenciones
y Visitantes de Oaxaca

Estado de Flujos de Efectivo

UR: 603 - OFICINA DE CONVENCIONES Y VISITANTES DE OAXACA		
DEL 1 de enero al 31 de marzo 2021 y 2022		
Concepto	2022	2021
Flujos de Efectivo de las Actividades de Operación		
Origen	2,427,030	1,305,259
Impuestos	0	0
Cuotas y Aportaciones de Seguridad Social	0	0
Contribuciones de Mejoras	0	0
Derechos	0	0
Productos	0	0
Aprovechamientos	0	0
Ingresos por Venta de Bienes y Prestación de Servicios	0	0
Participaciones, Aportaciones, Convenios, Incentivos Derivados de la Colaboración Fiscal y Fondos Distintos de Aportaciones	0	0
Transferencias, Asignaciones, Subsidios y Subvenciones, y Pensiones y Jubilaciones	1,183,012	1,096,264
Otros Orígenes de Operación	1,244,018	208,995
Aplicación	2,325,546	1,242,143
Servicios Personales	0	0
Materiales y Suministros	0	0
Servicios Generales	0	0
Transferencias Internas y Asignaciones al Sector Público	0	0
Transferencias al resto del Sector Público	0	0
Subsidios y Subvenciones	0	0
Ayudas Sociales	0	0
Pensiones y Jubilaciones	0	0
Transferencias a Fideicomisos, Mandatos y Contratos Análogos	1,492,155	1,101,465
Transferencias a la Seguridad Social	0	0
Donativos	0	0
Transferencias al Exterior	0	0
Participaciones	0	0
Aportaciones	0	0
Convenios	0	0
Otras Aplicaciones de Operación	833,391	140,678
Flujos Netos de Efectivo por Actividades de Operación	101,484	63,116
Flujos de Efectivo de las Actividades de Inversión		
Origen	0	0
Bienes Inmuebles, Infraestructura y Construcciones en Proceso	0	0
Bienes Muebles	0	0
Otros Orígenes de Inversión	0	0
Aplicación	0	0
Bienes Inmuebles, Infraestructura y Construcciones en Proceso	0	0
Bienes Muebles	0	0
Otras Aplicaciones de Inversión	0	0
Flujos Netos de Efectivo por Actividades de Inversión	0	0
Flujo de Efectivo de las Actividades de Financiamiento		
Origen	0	0
<i>Endeudamiento Neto</i>	<i>0</i>	<i>0</i>
Interno	0	0
Externo	0	0
Otros Orígenes de Financiamiento	0	0
Aplicación	0	0
<i>Servicios de la Deuda</i>	<i>0</i>	<i>0</i>
Interno	0	0
Externo	0	0
Otras Aplicaciones de Financiamiento	0	0
Flujos Netos de Efectivo por Actividades de Financiamiento	0	0
Incremento/Disminución Neta en el Efectivo y Equivalentes al Efectivo	101,484	63,116
Efectivo y Equivalentes al Efectivo al Inicio del Ejercicio	816,072	817,741
Efectivo y Equivalentes al Efectivo al Final del Ejercicio	917,557	880,857

Bajo protesta de decir verdad declaramos que los Estados Financieros y sus Notas son razonablemente correctos y responsabilidad del emisor.

Licenciada Tania Gabriela Unda Moreno
Directora Administrativa



Licenciada Araceli Begoña Hernández Mancilla
Directora General

Cuenta de la Hacienda Pública Estatal 2022
 Gobierno del Estado de Oaxaca
 UR: 603 - OFICINA DE CONVENCIONES Y VISITANTES DE OAXACA "OCV OAXACA"
 Estado Analítico del Activo
 Del 1° de enero al 31 de marzo de 2022
 (Pesos)



DESCRIPCION	SALDO INICIAL	PERIODO		SALDO FINAL	FLUJO
		CARGOS	ABONOS		
ACTIVO	7,169,948	1,544,422	2,639,633	6,074,737	-1,095,211
ACTIVO CIRCULANTE	1,768,242	1,544,422	2,330,490	982,174	-786,068
EFECTIVO Y EQUIVALENTES	816,073	1,308,865	1,207,381	917,557	101,484
DERECHOS A RECIBIR EFECTIVO O EQUIVALENTES	952,169	235,557	1,123,109	64,617	-887,552
ACTIVO NO CIRCULANTE	5,401,706	---	309,143	5,092,563	-309,143
BIENES MUEBLES	5,081,508	---	---	5,081,508	---
ACTIVOS INTANGIBLES	795,591	---	---	795,591	---
DEPRECIACIÓN, DETERIORO Y ARMORTIZACIÓN ACUMULADA DE BIENES	-475,393	---	309,143	-784,536	-309,143



OCV
 Oficina de Convenciones
DIRECCIÓN GENERAL

Lugar y fecha de generación: Reyes Mantecón, Oaxaca; a 18 de ABRIL de 2022

Bajo protesta de decir verdad declaramos que los estados financieros y sus Notas son razonablemente correctos y responsabilidad del emisor.
DIRECTORA ADMINISTRATIVA

LICENCIADA TANIA GABRIELA UNDA MORENO

DIRECTORA GENERAL

LICENCIADA ARACELI BEGOÑA HERNÁNDEZ MANCILLA



DENOMINACIÓN DE LAS DEUDAS	MONEDA DE CONTRATACIÓN	INSTITUCION O PAÍS ACREEDOR	SALDO INICIAL DEL PERIODO	SALDO FINAL DEL PERIODO
DEUDA PÚBLICA				
Corto Plazo				
Deuda Interna				
Instituciones de Crédito	PESOS	MEXICO	0.00	0
Titulos y Valores			0.00	0.00
Arrendamientos Financieros			0.00	0.00
Deuda Externa				
Organismos Financieros Internacionales			0.00	0.00
Deuda Bilateral			0.00	0.00
Titulos y Valores			0.00	0.00
Arrendamientos Financieros			0.00	0.00
Subtotal a Corto Plazo			0.00	0.00
Largo Plazo				
Deuda Interna				
Instituciones de Crédito	PESOS	MEXICO	0	0
Titulos y Valores			0.00	0.00
Arrendamientos Financieros			0.00	0.00
Deuda Externa				
Organismos Financieros Internacionales			0.00	0.00
Deuda Bilateral			0.00	0.00
Titulos y Valores			0.00	0.00
Arrendamientos Financieros			0.00	0.00
Subtotal a Largo Plazo			0.00	0.00
OTROS PASIVOS				
OTROS	PESOS	MEXICO	1,768,242.18	982,173.89
SUBTOTAL OTROS PASIVOS			1,768,242.18	982,173.89
TOTAL DEUDA Y OTROS PASIVOS			1,768,242.18	982,173.89



OCV
 Oficina de Convenciones
 DIRECCIÓN GENERAL

[Signature]
 DIRECTORA ADMINISTRATIVA
 LICENCIADA TANIA GABRIELA UNDA MORENO

Lugar y fecha de generación: Reyes Mantecón, Oaxaca, a 18 de Abril de 2022
 Bajo protesta de decir verdad declaramos que los estados financieros y sus Notas son razonablemente correctos y responsabilidad del emisor.

[Signature]
 DIRECTORA GENERAL
 LICENCIADA ARACELI BEGOÑA HERNÁNDEZ MANCILLA



INFORME SOBRE PASIVOS CONTINGENTES

En el capítulo VII, numeral III, inciso g del Manual de Contabilidad Gubernamental emitido por el Concejo Nacional de Armonización Contable, establece en términos generales que son:

(1) Pasivos Contingentes.

Obligaciones que tienen su origen en hechos específicos e independientes del pasado que en el futuro pueden ocurrir o no y de acuerdo con lo que acontezca, desaparecen o se convierten en pasivos reales tales como; Juicios, garantías, avales costos de planes de pensiones, jubilaciones, etc.

(1) Informe de Pasivos Contingentes.

No	Concepto	Importe
1	Juicios	\$ 0.00
2	Garantías	0.00
3	Avales	0.00
4	Costo de Planes de Pensiones	0.00
5	Jubilaciones	0.00
6	Otras Provisiones a Largo Plazo	0.00
	Total Pasivos Contingentes	\$ 0.00

En cumplimiento a lo dispuesto en el artículo 46 fracción 1, inciso f y artículo 52 párrafo segundo de la Ley General de Contabilidad Gubernamental, el Informe sobre Pasivos Contingentes se hace mención que; El Fideicomiso Público denominado Oficina de Convenciones y Visitantes de Oaxaca **-Sin Información que Revelar-** al cierre de marzo del ejercicio fiscal 2022.



NOTAS A LOS ESTADOS FINANCIEROS

DEL 01 DE ENERO AL 31 DE MARZO DEL 2022
(PESOS)

El informe del periodo relacionado con la Información Financiera de la Unidad Responsable Fideicomiso Público denominado Oficina de Convenciones y Visitantes de Oaxaca, a efecto de dar cumplimiento a los artículos 46, fracción I, inciso g) y 49 de la Ley General de Contabilidad Gubernamental, Manual de Contabilidad emitido por el Consejo Nacional de Armonización Contable; se presentan las notas a los Estados Financieros teniendo presente a las normas de información financiera NIF A-7 presentación y revelación, en relación a la responsabilidad de rendir cuentas conforme a los postulados de revelación suficiente e importancia relativa con la finalidad que la información sea de mayor utilidad para los interesados para la toma de decisiones, integrando reportes con los siguientes apartados.

- Notas de Desglose.
- Notas de Memoria
- Notas de Gestión Administrativa.

Las cifras consignadas en la contabilidad de la entidad fueron obtenidas del Sistema de Contabilidad Gubernamental, la responsabilidad y confiabilidad de las mismas corresponde a la unidad responsable de la Administración Pública Estatal quienes consideran distintas reglas para el registro de sus operaciones.

NOTAS DE DESGLOSE.

I) NOTAS AL ESTADO DE SITUACION FINANCIERA

El Estado de Situación Financiera muestra la posición financiera de la entidad y tiene como propósito revelar información relativa a los recursos, derechos y obligaciones, que se clasifican en rubros de acuerdo a su disponibilidad de liquidez a igual que sus obligaciones, con relación a su exigibilidad.

ACTIVO.

Activos Circulantes. El activo Circulante se compone de los fondos, valores, y derechos cuantificados en términos monetarios por un importe de **\$ 982,174** con que dispone la entidad para la operatividad y la prestación de servicios públicos.



(1) Efectivo y Equivalentes.

En este apartado se muestran los recursos monetarios, que conforman el 93.42% del Activo Circulante, refiere la disponibilidad financiera de las cuentas bancarias, que integran el patrimonio por saldo de aportaciones al fideicomiso y rendimiento generado, de las siguientes cuentas bancarias:

(1) Efectivo y Equivalentes	EJERCICIO 2022	EJERCICIO 2021
BBVA Bancomer 2-1064841	896,205	853,341
Banorte 1135080594	186	191
Banorte 1135080606	0	27,325
Banorte 1167009260	7	
Banorte 1167009279	21,158	
Banorte 1167009288	1	
Total Efectivo y Equivalentes	\$ 917,557	\$ 880,857

(2) Derechos a recibir Efectivo o Equivalentes.

Representa operaciones a corto plazo en cuentas por cobrar por un porcentaje de 6.58% del activo circulante integrado por: retenciones de impuesto sobre sueldos y salarios, retenciones de cuotas de seguridad social, infonavit, seguro de vida, otros deudores diversos por las cuentas por liquidar certificadas, cabe señalar que en este rubro se contempla el saldo de **\$810,000 correspondiente al ejercicio 2016** que al cierre del periodo no fueron ministrados por la Secretaría de Finanzas y se realizó la cancelación mediante un acta circunstanciada.

(2) Derechos a recibir efectivo o Equivalentes	EJERCICIO 2022	EJERCICIO 2021
Gastos a comprobar	3,600	0
Impuesto sobre sueldos y salarios	38,659	30,043
IMSS	4,367	4,383
Seguro de vida de MMyS	1,530	1,324
IMSS Cesantía y Vejez	3,265	3,276
Crédito INFONAVIT	2,588	2,317
Banco mercantil del norte SA de CV	771	1,132
Gobierno del Estado de Oaxaca	0	600
Teléfonos De México, S.A.B. DE C.V.	1,149	1
Tania Gabriela Unda Moreno	0	299
CFE Suministrador de Servicios Basicos	3,685	0
Secretaría de Finanzas (Ejercicio 2016)	0	810,000
Nacional Financiera	0	0
Secretaría de Finanzas (Provisión)	5,003	53,138
Total Derechos a recibir efectivo o Equivalentes	64,617	906,423
TOTAL DE ACTIVO CIRCULANTE	\$ 982,174	\$ 1,787,280



ACTIVO NO CIRCULANTE.

Constituido por el conjunto de bienes muebles requeridos por la entidad para el desarrollo de sus actividades, su valor de registro se realiza de conformidad con lo establecido en el Postulado Básico de Contabilidad Gubernamental 9.-Valuación, que señala -Todos los eventos que afecten económicamente al ente público deben ser cuantificados en términos monetarios y se registrarán al costo histórico o al valor económico más objetivo registrándose en moneda nacional. Sin el propósito de venta e inversiones, cuyo valor de realización o disponibilidad se considera en un plazo mayor a doce meses.

(3) Bienes Muebles e Intangibles.

Se presenta la integración de los saldos contables de la cuenta de bienes muebles e intangibles de la entidad.

(3) Activo no Circulante- Bienes Muebles	EJERCICIO 2022	EJERCICIO 2021
Muebles de oficina y estantería	\$ 4,243,499	\$ 3,756,603
Equipo de cómputo y de tecnología de información	251,098	251,098
Otros mobiliarios y equipos de administración	13,664	13,664
Equipos y Aparatos Audiovisuales	71,920	0
Sistemas de aire acondicionado calefacción y de refrigeración	7,300	7,300
Equipo de Comunicación y Telecomunicación	179,987	179,987
Herramientas y Máquinas-Herramienta	245,531	245,531
Otros equipos	68,509	68,509
Total Bienes Muebles	5,081,508	4,522,692
Intangibles -Software	795,591	795,591
Totales Bienes Muebles e Intangibles	5,877,099	5,318,283
Depreciación, Deterioro y amortización Acumulable de Bienes e Intangibles	-784,536	-431,617
Total de Activo no Circulante	5,092,563	4,886,666
TOTAL DE ACTIVOS.	\$ 6,074,737	\$ 6,673,946

ACTIVO NO CIRCULANTE.

Está constituido por el conjunto de valores y derechos de realización o disponibilidad con un periodo de tiempo superior a un año y representa el 93.74% del total de los activos.



(3a) Bienes muebles e Intangibles.

El rubro de Bienes Muebles e Intangibles al cierre del periodo se integra como sigue.

(3a) Bienes muebles e Intangibles.	EJERCICIO 2022	EJERCICIO 2021
Bienes Muebles:		
Muebles de oficina y estantería	\$ 4,243,499	\$ 3,756,603
Equipo de Cómputo y Tecnología de la Información	251,098	251,098
Equipos y Aparatos Audiovisuales	71,920	0
Otros mobiliarios y equipos de administración	13,664	13,664
Equipo de Comunicación y Telecomunicación	179,987	179,987
Herramientas y Máquinas-Herramienta	245,531	245,531
Equipo Médico y de Laboratorio	0	0
Sistemas de aire acondicionado calefacción y de refrigeración	7,300	7,300
Instrumental Médico y de Laboratorio	0	0
Automóviles y Camiones	0	0
Maquinaria y Equipo Agropecuario	0	0
Equipo de Comunicación y de Telecomunicación	0	0
Equipos de Generación Eléctrica, aparatos y accesorios eléctricos	0	0
Otros equipos	68,509	68,509
Total de Bienes Muebles	5,081,508	4,522,692
Activos Intangibles:		
Software	795,591	795,591
Total Activos Intangibles	795,591	795,591
TOTAL ACTIVO NO CIRCULANTE	\$ 5,877,099	\$ 5,318,283

PASIVO

El saldo de este rubro, asciende la cantidad de **\$ \$ 982,174** y muestra básicamente a los Pasivos Circulantes, que corresponden a los compromisos de pagos adquiridos durante el ejercicio fiscal 2016 y 2021 con proveedores por adquisición de bienes y contratación de servicios, también se contemplan los montos de las provisiones por retenciones de impuestos y cuotas de seguridad social a los trabajadores de la entidad.

(4) Cuentas por pagar a corto plazo y Otras cuentas por pagar.

En éstos inciden el 100% de los pasivos derivados de operaciones normales de la entidad, mismas que serán pagadas en el momento que la Tesorería de la Secretaría de Finanzas ministre el recurso, devengadas y contabilizadas en cada uno de los periodos correspondientes, lo constituyen las obligaciones cuyo vencimiento será en un periodo menor o igual a doce meses **a excepción del importe de \$ 810,000.00 del ejercicio 2016** que a la fecha la Secretaría no ministro el recurso y se realizó la cancelación mediante un acta circunstanciada; a continuación se relacionan las cuentas que integran este rubro. En este ejercicio fue ministrada la cantidad de \$30,000 para fondo rotatorio permitiendo atender necesidades urgentes de la entidad.



PASIVO CIRCULANTE.

(4) Cuentas por pagar a C.P y Otras cuentas por pagar	EJERCICIO 2022	EJERCICIO 2021
Maximino Suarez Garcia	0	28,000
New Media Consulting SA de CV (Ejercicio 2016)	0	810,000
Fondo del Fideicomiso por rendimientos financieros	15,454	8,198
Aguas Beeu Guineu Nisa, S.A. de C.V.	0	960
Banco mercantil del norte SA de CV	361	187
Fedex De Mexico, S. DE R.L. de C.V.	0	299
Instituto Mexicano del Seguro Social	2,180	2,180
Nacional Financiera, S.N.C.	1,917	1,917
Proveedora de Articulos de Oficina del Valle, S.A. de C.V.	0	2,964
Teléfonos de México,S.A.B. DE C.V.	900	900
Alan Ramos Ortiz	0	1,287
CFE Suministrador de servicios básicos	0	60
Angel Uriel Cruz Santiago	0	1,086
Worthyn, S.A. de C.V	0	4,946
Merceoax, S.A. de C.V.	0	799
Servicios Comerciales Tecflo, S. de R.L. de C.V.	0	2,595
Events Management Soak, S.C.	0	4,500
Proveedora de Insumos Labaez, S.A. de C.V.	0	5,834
Patrimonio del fideicomiso por aportación y rendimientos	880,751	845,143
Multas Recargos y Actualizaciones	6	6
Tania Gabriela Unda Moreno	197	0
Retenciones de Impuestos por Pagar a CP	38,658	30,043
Retenciones del Sistema de seguridad social por Pagar a CP	9,162	8,893
Otras retenciones y Contribuciones por Pagar a CP	2,588	2,317
Fondo Rotatorio por pagar a corto plazo	30,000	30,000
Total Pasivo Circulante:	\$ 982,174	\$ 1,787,280

HACIENDA PÚBLICA/PATRIMONIO.

(5) El saldo de la Hacienda Pública representa los activos de bienes muebles que posee la entidad al cierre del periodo.

(5) Hacienda Pública/Patrimonio Generado	EJERCICIO 2022	EJERCICIO 2021
Donación de Muebles	800,000	800,000
Resultado de ejercicios Anteriores	4,601,706	4,091,867
Resultado del Ejercicio (Ahorro/Desahorro)	-309,143	-5,201
Hacienda Pública/Patrimonio Generado	5,092,563	4,886,666
Total de Hacienda Pública/Patrimonio Generado	5,092,563	4,886,666
TOTAL PASIVO Y HACIENDA PÚBLICA/PATRIMONIO GENERADO.	\$ 6,074,737	\$ 6,673,946



II) NOTAS AL ESTADO DE ACTIVIDADES

Se integra por dos grandes agregados representados por los Ingresos de Gestión y Otros Beneficios, así como los Gastos y Otras Pérdidas, mostrando los conceptos del ingreso de acuerdo al Clasificador por Rubro de Ingresos y los gastos con los conceptos del Clasificador por Objeto del Gasto, asimismo permite determinar el resultado de un periodo y la ministración de recursos para la obtención de sus objetivos misionales de la entidad.

(1) INGRESOS Y OTROS BENEFICIOS	EJERCICIO 2022	EJERCICIO 2021
Transferencias, Asignaciones, Subsidios y Subvenciones, y Pensiones y Jubilaciones.	\$ 1,183,012	\$ 1,096,264
TOTAL DE INGRESOS Y OTROS BENEFICIOS	1,183,012	1,096,264
(2) GASTOS Y OTRAS PERDIDAS		
Transferencias a Fideicomisos, Mandatos y Contratos Análogos.	1,183,012	1,068,264.01
OTROS GASTOS Y PERDIDAS EXTRAORDINARIAS		
Estimaciones, depreciaciones, deterioros, obsolescencia y amortizaciones	309,143	33,201
TOTAL DE GASTOS Y OTRAS PERDIDAS	1,492,155	1,101,465
(3) AHORRO/DESAHORRO DEL EJERCICIO	-\$ 309,143	-\$ 5,201.29

(1) Ingresos y Otros Beneficios

Se clasifican de manera armónica permitiendo una clasificación de los ingresos presupuestarios acorde a las disposiciones legales, así como a las normas y criterios contables aplicables, dando como resultado la siguiente información, los ingresos corresponden a los recursos recaudados en el periodo y asciende al importe de **\$ 1,183,012** representa el 100% de los recursos que fueron comprometidos, devengados, ejercidos y tramitados a través de las cuentas por liquidar certificadas.

(2) Gastos y Otras Pérdidas

Por lo que se refiere al ejercicio de gastos y otras pérdidas se integra de acuerdo a la clasificación del plan de cuentas a través de -Transferencias a Fideicomisos, mandatos o análogos, integrados por; servicios personales, materiales, suministros y servicios generales que fueron comprometidos y devengados de las partidas presupuestarias contenidas en el clasificador por objeto del gasto, asciende por la cantidad de **\$ 1,492,155**.

(3) Ahorro/Desahorro del Ejercicio.

El saldo de esta cuenta al cierre de marzo es de **-\$ 309,143** por las depreciaciones de bienes muebles.



III) NOTAS AL ESTADO DE VARIACIÓN EN LA HACIENDA PÚBLICA

(1) Variaciones de la hacienda Pública/Patrimonio Neto del ejercicio Hacienda Pública/ Patrimonio generado

Resultados de Ejercicios Anteriores. El apartado de Hacienda Pública/Patrimonio Generado, representa la incorporación de los activos de bienes muebles con que posee la entidad.

(1) Variaciones de la hacienda Pública/Patrimonio Neto	VARIACIONES
Hacienda Pública/Patrimonio Neto Final del Ejercicio 2020	\$ 4,224,673
Resultados de Ejercicios Anteriores 2021	\$ 4,811,489
Saldo Neto en la Hacienda Pública/Patrimonio 2022	\$ 4,594,098

IV) NOTAS AL ESTADO DE FLUJOS DE EFECTIVO

Se refleja el origen y aplicación de los recursos en flujo de efectivo por las actividades de; Operación, Inversión y Financiamiento, las cuales se representan en Efectivo y Equivalentes.

(1) Flujo de Efectivo de las Actividades de Operación.

Los orígenes de actividades de operación cobrados por el periodo ascienden a **\$ 2,410,657** las aplicaciones de actividades de operación pagadas por el periodo fueron de **\$ 2,373,958**.

(2) Flujo de Efectivo de las Actividades de Inversión.

Los orígenes de actividades de inversión cobrados por el periodo y las aplicaciones de actividades de inversión pagadas por el periodo; no se realizaron actividades de inversiones.

(3) Flujo de Efectivo de las Actividades de Financiamiento.

Los orígenes de actividades de financiamiento cobrados por el periodo y las aplicaciones de actividades de financiamiento pagadas por el periodo; no se realizaron actividades de financiamientos.

(4) Incremento/Disminución Neta en el Efectivo y Equivalentes al Efectivo.

En relación a la suma del Incremento/Disminución Neta en el Efectivo y Equivalentes al Efectivo es de **\$ 36,699**.

Estado de Flujo de Efectivo	EJERCICIO 2022	EJERCICIO 2021
(1) Flujo de Efectivo de las Actividades de Operación	\$ 36,699	\$ 63,116
(2) Flujo de Efectivo de las Actividades de Inversión	0	0
(3) Flujo de Efectivo de las Actividades de Financiamiento	0	0
(4) Suma del Incremento/Disminución Neta en el Efectivo y Equivalentes al Efectivo	\$ 36,699	\$ 63,116



(5) Efectivo y equivalentes.

El análisis de los saldos inicial y final que figuran en la última parte del Estado de Flujo de Efectivo en la cuenta de efectivo y equivalentes determinado, por actividad de operación, inversión y financiamientos es como sigue.

(5) Efectivo y equivalentes.	EJERCICIO 2022	EJERCICIO 2021
Efectivos en Bancos – Tesorería	\$ 0	\$ 0
Efectivos en Bancos – Dependencias	917,557	880,858
Inversiones temporales (hasta 3 meses)	0.00	0.00
Fondos con afectación específica	0.00	0.00
Depósitos de fondos de terceros y otros	0.00	0.00
Total de Efectivos y Equivalentes	\$ 917,557	\$ 880,858

(1) Conciliación de los Flujos de Efectivo Netos de las Actividades de Operación y la cuenta de Ahorro/Desahorro antes de Rubros Extraordinarios.

La entidad no afectó las partidas que se relacionan, debido a que no se adquirió bienes o activos no circulantes.

(1) Conciliación de los Flujos de Efectivo Netos de las Actividades de Operación y la cuenta de Ahorro/Desahorro antes de Rubros Extraordinarios.	EJERCICIO 2022	EJERCICIO 2021
Ahorro/Desahorro antes de rubros Extraordinarios	\$ 0	\$ 0
Movimientos de partida o rubros que no afectan al efectivo	0	0
Depreciación	0	0
Amortización	0	0
Incrementos en las provisiones	0	0
Incremento en inversiones producido por revaluación	0	0
Ganancia/pérdida en venta de propiedad, planta y equipo	0	0
Partidas extraordinarias	\$ 0	\$ 0



NOTAS DE MEMORIA (CUENTAS DE ORDEN)

(1) Las cuentas de orden se utilizan para registrar movimientos de valores que no afecten o modifiquen el balance del ente contable, sin embargo, su incorporación en libros es necesaria con fines de recordatorio contable, de control y en general sobre los aspectos administrativos, o bien, para consignar sus derechos o responsabilidades contingentes que puedan o no presentarse en el futuro; las cuentas que se maneja para efectos de este informe son las presupuestarias de egresos emitidas y autorizadas por el Consejo Nacional de Armonización Contable para la vinculación de los momentos contables, reflejado en la última parte de la balanza de comprobación, que se detallan a continuación.

(1) CUENTAS DE ORDEN PRESUPUESTARIOS	EJERCICIO 2022	EJERCICIO 2021
Presupuesto de Egresos Aprobado	\$ 4,198,062.27	\$ 3,663,923
Presupuesto de Egresos Por Ejercer	2,939,412.95	2,595,058
Presupuesto de Egresos Modificado	-51,511.18	28,000
Presupuesto de Egresos Comprometido	24,126.14	601
Presupuesto de Egresos Devengado	0	0
Presupuesto de Egresos Ejercido	156.60	62,749
Presupuesto de Egresos Pagado	1,182,855.40	339,538

NOTAS DE GESTIÓN ADMINISTRATIVA

1. INTRODUCCIÓN:

Los estados Financieros de la entidad proveen de información financiera a los principales interesados, al Congreso y a los ciudadanos para la toma de decisiones; se conforman con la información resultante de las operaciones derivadas de las transferencias de los ingresos presupuestarios para el ejercicio del gasto público, el manejo y custodia de los recursos propiedad de la entidad así como, todas aquellas operaciones contables que modifiquen el Patrimonio, considerando en su registro contable las características administrativas descentralizadas, en este contexto, en la normatividad aplicable se establecen registros que permitan identificar la interrelación de las operaciones.

El objetivo del presente documento; es la revelación del contexto y de los aspectos económicos-financieros más relevantes que influyeron en las decisiones del período y deberán ser considerados en la elaboración de los estados financieros para mayor comprensión y sus particularidades.

De esta manera, se informa y explica la respuesta de gobierno a las condiciones relacionadas con la información financiera de cada periodo de gestión; además de exponer aquellas políticas que podrían afectar la toma de decisiones en períodos posteriores.



2. PANORAMA ECONÓMICO Y FINANCIERO:

Respecto a la actividad de la entidad, el sector ha sido el más dinámico sin embargo se mantiene con el mismo presupuesto autorizado de los ejercicios anteriores, por lo que se sugiere un crecimiento más moderado en la actividad, de tal forma al 31 de diciembre del 2021, se aprueba un presupuesto de egresos para el ejercicio fiscal 2022 de \$ 4,198,062.27 con fundamento en la Ley Orgánica del Poder Ejecutivo del Estado de Oaxaca y el Decreto del Presupuesto de Egresos del Estado de Oaxaca, mismo que se encuentra distribuido conforme al clasificador por objeto de gasto y la estructura programática presentada en el Programa Operativo Anual del ejercicio fiscal 2022 y al cierre de marzo es de \$ 2,939,412.95.

El adeudo que prevalecía al inicio del ejercicio correspondiente **al ejercicio fiscal 2016 que asciende a la cantidad de \$ 810,000 (Ochocientos diez mil pesos 00/100 M.N.)** por la cual se solicitó el apoyo a la Tesorería de la Secretaría de Finanzas para dar solución a los pagos al proveedor mediante oficios número **OCV/DG/DA/239/2017 y OCV/DG/DA/117/2018**, quedo cancelado mediante acta circunstanciada.

3. AUTORIZACIÓN E HISTORIA.

a) Fecha de creación del ente.

La Oficina de Convenciones y Visitantes de Oaxaca, es un Fideicomiso Público de Promoción Turística especializada en el segmento de Turismo de Reuniones y bodas de destino, forma parte de la Administración Pública paraestatal de acuerdo a lo que estipula los Artículos 2,33 y 34 de la Ley de Entidades paraestatales del Estado de Oaxaca; con personalidad jurídica, patrimonio propio y autonomía de gestión, sectorizado a la Secretaría de Turismo del estado de Oaxaca, creado por decreto del ejecutivo y publicado en el Extra periódico Oficial de fecha 02 de enero de 2012, materializado a través de la firma del contrato de fideicomiso Numero 1064841, de fecha 29 de enero de 2014, suscrito entre la Secretaría de Finanzas como fideicomitente único del Gobierno del Estado de Oaxaca y como fiduciaria Nacional Financiera S.N.C, otorgando el número de fideicomiso 80697, con una aportación inicial de \$ 2,000,000.00 (Dos Millones de Pesos 00/100M.N.), con la conformación y atribuciones de sus funciones, se publica el primer Reglamento Interno el 12 de marzo del 2015, luego se publica su Manual de Organización el 15 de agosto del 2015 y por último el 15 de octubre del 2016 se publica su Manual de Procedimientos.

b) Principales cambios en su estructura.

En su Reglamento interno, incluyó en la reacción terminologías más recientes, las definiciones, particularmente de los Comités con los que cuenta y las facultades de la Dirección General y de las Áreas Administrativas, Ordena y sistematiza sus artículos en títulos y capítulos incluyendo lo relativo a los actos administrativos, enlace y acceso a la información entre otras.



c) Organización y Objeto Social

1. Objeto Social; De conformidad con el artículo 4 de su decreto de creación.

I) Asesorar, desarrollar e incentivar los planes, programas y acciones que se instrumenten para la promoción de la actividad turística y de los destinos turísticos del estado en los segmentos de Turismo de Reuniones y Bodas de destino.

II) Objetivo Estratégico; Posicionar con los visitantes potenciales nacionales e internacionales a Oaxaca como destino de clase mundial en los segmentos de Turismo de Reuniones y Bodas; fomentar el crecimiento y fortalecimiento de la infraestructura turística; fomentar la realización de actividades de alto impacto turístico, tanto nacionales como internacionales; incrementar el número de visitantes para generar derrama económica para los prestadores de servicios y la comunidad en general; y proponer continuamente alternativas de clientes para los destinos turísticos del estado de Oaxaca.

III) Producto institucional; Implementación de campañas publicitarias y de relaciones públicas, a nivel nacional e internacional, que resalten la identidad del Estado de Oaxaca por el amplio patrimonio turístico y la gran oferta de servicios turísticos de calidad.

2. Principal Actividad; Sus objetivos principales son:

Participar. En ferias y congresos de carácter turístico, promocionando a Oaxaca a nivel nacional e internacional.

Impulsar. Fomento y orientación a los prestadores de servicios turísticos, en sus gestiones ante los organismos competentes, a efecto de obtener asistencia técnica, financiamiento o cualquier otro apoyo para sus proyectos.

Participar. Con el sector privado en la constitución, fomento, desarrollo y operación de empresas dedicadas a la actividad turística.

Convenir; concertar y coordinar. Sus acciones con los prestadores de servicios turísticos del estado de Oaxaca, y hacerlos partícipes en los proyectos de promoción que la OCV Oaxaca impulse.

Apoyar. A impulsar el proceso de marketing, ventas y servicios, alianzas estratégicas para el desarrollo y posicionamiento de los destinos e infraestructura turísticos, gubernamental o particular del estado de Oaxaca a través de la gestión, así como de las cámaras, asociaciones, sociedad públicas, privadas, nacionales e internacionales, atraer y concertar la realización de congresos, convenciones, ferias y expos de carácter nacional e internacional.

Generar. A través de la promoción estratégica, las condiciones que permitan posicionar a Oaxaca como destino turístico preferentemente en el segmento de reuniones, congresos y Bodas de destino.

Seleccionar; a los clientes potenciales con el apoyo de las cámaras, asociaciones, sociedades públicas, privadas, nacionales e internacionales.



GOBIERNO DEL ESTADO
DE OAXACA



OCV
Oficina de Convenciones
y Visitantes de Oaxaca

Misión: Elaborar e instrumentar los mecanismos que fortalezcan la actividad turística principalmente en los segmentos de Turismo de Reuniones y Romance, a partir de alternativas que procuren la difusión, fomento, crecimiento y fortalecimiento de la economía, vinculada a la riqueza patrimonial, cultural, gastronómica y de biodiversidad del estado de Oaxaca.

Visión: Ser una entidad paraestatal que, en coordinación con la Sociedad Civil y el Sector Privado, instrumente y consolide planes y acciones estratégicas que permitan el posicionamiento de los destinos turísticos especializado del estado en el segmento de Turismo de Reuniones y Romance a nivel nacional e internacional, para generar mayor derrama económica en el Estado de Oaxaca.

3. Ejercicio Fiscal: El Fideicomiso Público denominado Oficina de Convenciones y Visitantes de Oaxaca, registrado fiscalmente en el régimen de personas morales con fines no lucrativos, cuenta con Registro Federal de Contribuyentes OCV140129552 y las obligaciones fiscales de la Administración Pública descentralizada del estado son las siguientes; Declaración y pago provisional mensual de Retenciones de Impuesto Sobre la Renta por Sueldos y Salarios de los trabajadores que recibieron Sueldos y Salarios; declaración y pago mensual de las retenciones de cuotas de seguridad social.

4. Régimen Jurídico: Persona moral con fines no lucrativos del Fideicomiso Público de la Oficina de Convenciones y Visitantes de Oaxaca regulado por las siguientes leyes: La Constitución Política de los Estados Unidos Mexicanos, la Constitución del Estado de Oaxaca, el Código de la Administración Pública del Estado de Oaxaca, el Reglamento de la Administración Pública del Estado de Oaxaca, la Ley de Presupuesto del Estado de Oaxaca y su Reglamento, la Ley General de Contabilidad Gubernamental, la Ley de Disciplina Financiera, la Ley de Responsabilidades de los Servidores Públicos del Estado de Oaxaca, la Ley de Adquisiciones, Arrendamientos y Prestaciones de Servicios relacionados con Bienes Muebles, entre otras.

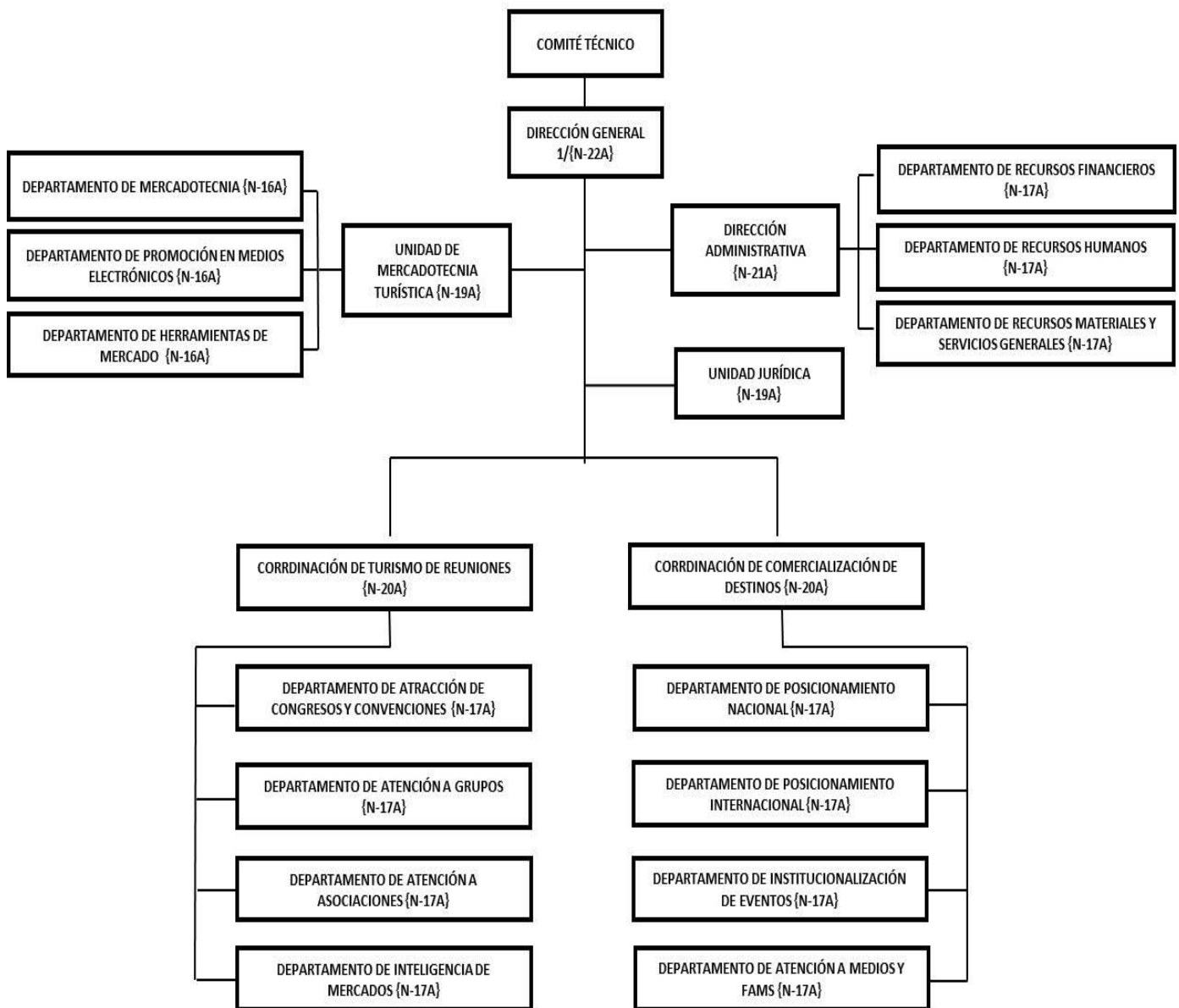
5. Consideraciones fiscales del ente:

- Entero de retenciones mensuales de impuestos sueldos y salarios.
- Entero de retenciones mensual y bimestral por cuotas de Seguridad Social.
- Entero de retención mensual y bimestral de cuotas Crédito Infonavit.



6. Estructura Organizacional Básica. Para el despacho de los asuntos de su competencia cuenta con las atribuciones y organización que determinan las disposiciones legales aplicables y el Reglamento Interno de la Oficina de Convenciones y Visitantes de Oaxaca, publicado en el Extra del Periódico Oficial del Estado de Oaxaca el 12 de marzo de 2015.

ESTRUCTURA ORGÁNICA





4. Bases de preparación de los Estados Financieros.

a) La elaboración de los Estados Financieros de la entidad:

Los Estados Financieros de la entidad se han elaborado observando las normas emitidas por el Consejo Nacional de Armonización Contable, el Manual de Contabilidad Gubernamental y las disposiciones legales aplicables. El reconocimiento, valuación y revaluación, se realizó considerando que todos los eventos que afecten económicamente al ente público deben ser cuantificados en términos monetarios y se registrarán al costo histórico o al valor económico más objetivo en moneda nacional. Para aquellos bienes que no cuentan con un valor se les asigna un valor estimado. Los Estados Financieros fueron preparados en apego a los Postulados Básicos de Contabilidad Gubernamental, mismos que configuran el Sistema de Contabilidad Gubernamental. Éstos sustentan de forma técnica tanto el registro como la presentación de la información financiera con la finalidad de uniformar métodos, procedimientos y prácticas contables.

b) Las Leyes aplicables entre otras son:

- Constitución Política del Estado Libre y Soberano de Oaxaca.
- Ley Orgánica del Poder Ejecutivo del Estado de Oaxaca.
- Ley Estatal de Presupuesto y Responsabilidad Hacendaria.
- Ley General de Contabilidad Gubernamental.
- Ley de Disciplina Financiera de las Entidades Federativas y los Municipios.
- Ley de Ingresos del Estado.
- Decreto de Ley del Presupuesto de Egresos del Estado de Oaxaca para el ejercicio fiscal 2021.
- Ley de Entidades Paraestatales del Estado.
- Ley de Obras Públicas y Servicios relacionados del Estado de Oaxaca.
- Ley de Adquisiciones, Enajenaciones, Arrendamientos, Prestación de Servicios y Administración de bienes muebles e inmuebles del Estado de Oaxaca.
- Reglamento de la Ley Estatal de Presupuesto y Responsabilidad Hacendaria.
- Ley General de Transparencia y Acceso a la Información Pública.

c) Los Lineamientos y Normatividad emitidos por el CONAC, entre otros son:

- Acuerdo por el que Emite al Clasificador funcional por Objeto del Gasto
- Acuerdo por el que se emite el Marco Metodológico sobre la forma y términos en que deberá orientarse el desarrollo de los componentes de las finanzas públicas con relación a los objetivos y prioridades, que en la materia establezca la planeación y desarrollo para su integración en la Cuenta Pública.
- Acuerdo por el que se emiten las principales reglas de Registro y Valoración del Patrimonio.
- Manual de Contabilidad Gubernamental
- Adecuaciones al Clasificador por Objeto del Gasto
- Acuerdo por el que se emite el Marco Conceptual de Contabilidad Gubernamental.



- Acuerdo por el que se emiten los Postulados Básicos de Contabilidad Gubernamental.
- Acuerdo por el que se emiten las Normas y Metodologías para la determinación de los Momentos Contables de los Egresos.
- Acuerdo por el que se emite el Clasificador por Objeto de Gasto.
- Acuerdo por el que se emite el Clasificador por Rubros de Ingresos
- Acuerdo por el que se emiten las Normas y Metodologías para la determinación de los Momentos Contables de los Ingresos.
- Acuerdo por el que se emiten las Normas y Metodologías para la Emisión de Información Financiera y Estructura de los Estados Financieros Básicos del ente Público y características de sus notas.
- Clasificador por Objeto del Gasto (Capítulo, Concepto y Partida Genérica).
- Clasificador por Tipo del Gasto.
- Clasificador Funcional del Gasto.
- Guías contabilizadoras.
- Instructivo de Manejo de Cuentas
- Guías Contabilizadora y Modelo de asientos
- Matriz de Conversión.

d) Los postulados básicos y la normatividad vigente para el reconocimiento, valuación y revelación de los diferentes rubros de la información Financiera, así como las bases de medición, costo histórico, valor de realización, valor razonable, valor de recuperación o cualquier otro método empleado y los criterios de aplicación.

e) Postulados básicos.

Los emitidos por el Consejo Nacional de Armonización Contable:

- Sustancia Económica
- Entes Públicos
- Existencia Permanente
- Revelación Suficiente
- Importancia Relativa
- Registro e Integración Presupuestaria
- Consolidación de Información financiera
- Devengo Contable
- Valuación
- Dualidad Económica
- Consistencia

f) Norma supletoria.

El Marco Conceptual de Contabilidad Gubernamental (MCCG) se sustenta en la Ley General de Contabilidad Gubernamental, que otorga al CONAC la atribución de ser el órgano de coordinación para la armonización de la contabilidad gubernamental, teniendo por objeto la emisión de las normas contables y lineamientos para la generación de información financiera que aplicarán los entes públicos.



MOMENTOS CONTABLES DE LOS INGRESOS:

Ingresos Estimados. - Refleja la asignación presupuestaria que se aprueba anualmente en la Ley de Ingresos, e incluyen los impuestos, cuotas y aportaciones de seguridad social, Contribuciones de mejoras, derechos, productos, aprovechamientos, financiamientos internos y externos; así como de la venta de bienes y servicios, además de participaciones, aportaciones, recursos convenidos, y otros ingresos.

Ingresos Modificados. - Refleja las adecuaciones presupuestarias que resultan de los incrementos y decrementos a la Ley de Ingresos estimada.

Ingresos Devengados. - Cuando exista jurídicamente el derecho de cobro de los impuestos, cuotas y aportaciones de seguridad social, contribuciones de mejoras, derechos, productos, aprovechamientos, financiamientos internos y externos; así como de la venta de bienes y servicios, además de participaciones, aportaciones, recursos convenidos, y otros ingresos por parte de los entes públicos. En el caso de resoluciones en firme (definitivas) se deberán reconocer cuando ocurre la notificación de la resolución.

Ingresos Recaudados. - Cuando existe el cobro en efectivo o cualquier otro medio de pago de los impuestos, cuotas y aportaciones de seguridad social, contribuciones de mejoras, derechos, productos, aprovechamientos, financiamientos internos y externos; así como de la venta de bienes y servicios, además de participaciones, aportaciones, recursos convenidos, y otros ingresos por parte de los entes públicos.

MOMENTOS CONTABLES DE LOS EGRESOS:

Egresos Aprobados. - Refleja las asignaciones presupuestarias anuales comprometidas en el decreto de Presupuesto de Egresos.

Egresos modificados. - Refleja la asignación presupuestaria que resulta de incorporar, en su caso, las adecuaciones presupuestarias al presupuesto aprobado.

Egresos Comprometidos. - Cuando existe la aprobación por autoridad competente de un acto administrativo, u otro instrumento jurídico que formaliza una relación jurídica con terceros para la adquisición de bienes y servicios o ejecución de obras. En el caso de las obras a ejecutarse o de bienes y servicios a recibirse durante varios ejercicios, el compromiso será registrado por la parte que se ejecutará o recibirá, durante cada ejercicio.

Egresos Devengados. - Cuando existe el reconocimiento de una obligación de pago a favor de terceros por la recepción de conformidad de bienes, servicios y obras oportunamente



contratados; así como de las obligaciones que derivan de tratados, leyes, decretos, resoluciones y sentencias definitivas.

Egresos Ejercidos. - Cuando se refleja la emisión de una cuenta por liquidar certificada o documento equivalente debidamente aprobado por la autoridad competente.

Egresos Pagados. - Es el momento contable que refleja la cancelación total o parcial de las obligaciones de pago, que se concreta mediante el desembolso de efectivo o cualquier otro medio de pago.

-Revelar los cambios en las políticas, la clasificación y medición de la misma, así como su impacto en la información financiera.

1. Políticas de Contabilidad Significativas:

➤ **Actualización.**

El registro de la contabilidad se realiza en base a los lineamientos establecidos por el Consejo Nacional de Armonización Contable y derivadas de pérdidas o destrucción de activos físicos se actualiza el importe de los registros, cuando el valor histórico en libros sea diferente al costo de recuperación o de reposición y la diferencia se refleja como un resultado positivo o negativo según corresponda y de las depreciaciones realizada.

➤ **Realización de operaciones en el extranjero.**

Las operaciones que se realizan en moneda extranjera se registran al devengarse en su equivalente en moneda nacional, y se actualizan reconociendo el diferencial cambiario. En cumplimiento de los Postulados Básicos de Contabilidad Gubernamental, -Valuación y Consistencia.

➤ **Método de evaluación de la inversión en acciones en el Sector Paraestatal (No aplica).**

➤ **Sistema y método de valuación de inventarios.**

Los inventarios y almacenes se encuentran valuados a su costo de adquisición atendiendo a lo que señalan las Principales Reglas de Registro y Valoración del Patrimonio (Elementos Generales) emitidas por el Consejo de Nacional de Armonización Contable y el método aplicable para la valuación de los inventarios es el de costo históricos contenidos en las normas particulares aplicables a los distintos elementos integrantes de los estados Financieros.

➤ **Beneficios a empleados.**

No se tienen reservas para beneficios futuros de los empleados, más que las contempladas por la Ley del Seguro Social, en sus cuentas individuales, los cuales generarán rendimientos capitalizables y representan un pasivo en favor de los trabajadores contabilizado y administrado por el Instituto Mexicano del Seguro Social o la opción del pago



de las pensiones a cargo del Gobierno Estatal incluido el costo de su administración, de las diferentes modalidades establecidas en la Ley mencionada.

➤ **Provisiones.**

De conformidad a las Reglas Específicas del Registro y Valoración del Patrimonio, en específico al numeral -12. Provisiones para demandas, juicios y contingencias, establece que representa el monto de las obligaciones a cargo del ente público, originadas en circunstancias ciertas, cuya exactitud del valor depende de un hecho futuro; estas obligaciones deben ser justificables y su medición monetaria debe ser confiable.

Derivado de lo anterior, no se registran provisiones en el ente público.

➤ **Reservas.**

La entidad no realiza registro al no contar con reservas.

➤ **Cambios en políticas contables y corrección de errores.**

De conformidad a las Reglas Específicas del Registro y Valoración del Patrimonio el numeral -16.1 Cambios en criterios contables, establece que los cambios en criterios contables pueden obedecer bien a una decisión voluntaria debidamente justificada, que implique la obtención de una mejor información o bien a la imposición de una norma, así mismo, el numeral -16.3 Errores, determina que los entes públicos elaborarán sus Estados Financieros corrigiendo los errores realizados en ejercicios anteriores. Dichos errores pueden ser entre otros por omisiones, inexactitudes, imprecisiones, registros contables extemporáneos, errores aritméticos, errores en la aplicación de políticas contables, así como la inadvertencia o mala interpretación de hechos, junto con la revelación de los efectos que se tendrá en la información financiera del ente público, ya sea retrospectivos o prospectivos.

➤ **Reclasificaciones.**

Se realizan reclasificaciones por la aplicación indebida de tipos de cuenta, concepto y claves de leyenda, que afectaron las cuentas de activo, pasivo y patrimonio, las cuales no tuvieron impacto en los resultados del ejercicio.

➤ **Depuración y Cancelación de saldos.**

Con el propósito de que la información emanada de la contabilidad muestre razonablemente los saldos, las acciones para realizar la depuración de subcuentas o determinar la cancelación de saldos, en el caso de que no exista un cierto grado de recuperabilidad, exigibilidad o procedencia de las operaciones integradas en los mismos, o bien cuando hayan prescrito las obligaciones de cobro o pago, la depuración y cancelación de saldo se realiza cada mes en diferentes cuentas contables con la finalidad de presentar cifras actualizadas en los Estados Financieros.

➤ **Base Acumulativa.**

El registro de las operaciones de gasto se contabiliza conforme a la fecha de su realización, independientemente de la de su pago y el ingreso cuando se recauda.



➤ **Efectivo y Equivalentes.**

Se registran los recursos monetarios que el Poder Ejecutivo Estatal maneja principalmente en la Tesorería en cuentas bancarias, en moneda nacional, y en menor medida, aquellos que están en poder de las dependencias.

➤ **Bienes Inmuebles, Muebles e Intangibles**

Los bienes de la entidad, se encuentran valuados al costo histórico y en su caso, a valor de avalúo, conforme a lo señalado en el Postulado Básico de Contabilidad Gubernamental -9. Valuación; para fines de control y registro los bienes tienen como valor mínimo en libros el de una unidad monetaria. El valor en libros como se indica es para fines de control y registro, y no necesariamente refleja el valor para fines de aseguramiento y en su caso de enajenación.

2. Posición en Moneda

Los activos y pasivos en moneda extranjera se encuentran expresados en la moneda de origen.

3. Extranjera y Protección por riesgo Cambiario.

Se actualiza reconociendo un diferencial cambiario.

a) Activos en moneda extranjera: (No aplica).

b) Pasivos en moneda extranjera; (No Aplica).

Posición en moneda extranjera; se encuentran expresados en la moneda de origen.

c) Tipo de cambio: (No Aplica)

d) Equivalente en moneda nacional; Se realiza la conversión al tipo de cambio.

4. Reporte Analítico del Activo:

a). Vida útil o porcentajes de depreciación, deterioro o amortización utilizados en los diferentes tipos de activos. En las Reglas Específicas del Registro y Valoración del Patrimonio se definió como vida útil de un activo, al período durante el que se espera utilizar el activo por parte del ente público, en este mismo documento se menciona que se considerará que un activo tiene una vida útil indefinida cuando, sobre la base de un análisis de todos los factores relevantes, no exista un límite previsible al período a lo largo del cual se espera que el activo genere rendimientos económicos o potencial de servicio para el ente público o a la utilización en la producción de bienes y servicios públicos. Con base en estas reglas, la entidad determinó que sus bienes tienen una vida útil definida dependiendo de los porcentajes por lo cual se deprecian, deterioran o amortizan.

b). Cambio en el porcentaje de depreciación o valor residual de los activos; No se ha realizado cambios en el porcentaje.



c). Importe de gasto de capitalización, financiero, investigación y desarrollo; No se realizaron gastos de ninguna de estos conceptos en este periodo.

e). Riesgos por tipo de cambio o tipo de interés de las inversiones financieras; (No Aplica).

f). Valor activado en el ejercicio de los bienes construidos por la entidad; Los bienes de la entidad se reconocen dentro de su Activo No Circulante de su costo histórico, de conformidad con el artículo 29 de la Ley General de Contabilidad Gubernamental.

g). Otras circunstancias de carácter significativo que afecten el activo, tales como bienes en garantía, señalados en embargos, litigios, títulos de inversiones, entregados en garantías, baja significativa del valor de inversiones financieras, etc. (No aplica).

h). Desmantelamiento de Activos, procedimientos, implicaciones, efectos contables. (No Aplica).

i). Administración de activos; planeación con el objetivo de que el ente los utilice de manera más efectiva; se utilizan los activos con la operación y mantenimiento óptimo. Adicionalmente, se deben incluir las explicaciones de las principales variaciones en el activo, en cuadros comparativos como sigue.

- No se realiza Inversiones en valores.
- No se cuenta con Patrimonio de Organismos descentralizados.
- No se realiza Inversiones en empresas de participación mayoritaria.
- No se tiene inversión en este tipo de empresas.
- No se realiza Inversiones en empresas de participación minoritaria.

5. Fideicomisos, Mandatos y Análogos.

a) Por ramo administrativo que los reporta; Sectorizada a la Secretaría de Turismo y Desarrollo Económico, especializada en Turismo de Reuniones y Romance.

b) Enlistar los de mayor monto de disponibilidad, relacionando aquellos que conforman el 80% de las disponibilidades. El saldo al 31 de marzo de 2022 de la subcuenta donde se refleja el registro contable del fideicomiso de la entidad asciende a **\$ 917,557**.

6. Reporte de la Recaudación.

a) Análisis del comportamiento de la recaudación correspondiente a la entidad o cualquier tipo de ingreso, de forma separada los ingresos locales y federales; los ingresos presupuestarios obtenidos al cierre de mes como resultado de la política de recaudación aplicada por el Ejecutivo Estatal, fueron de **\$ 1,183,012**.



b) Siendo el único ingreso proveniente de Transferencias, Asignaciones, Subsidios y Otras Ayudas, que se integran de la siguiente manera.

Concepto	EJERCICIO 2022	EJERCICIO 2021
Impuestos	\$ 0	
Cuotas y aportaciones de Seguridad Social	0	
Contribuciones de Mejoras	0	
Derechos	0	
Productos	0	
Aprovechamientos	0	
Transferencias, Asignaciones, Subsidios y Subvenciones, y Pensiones y Jubilaciones	1,183,012	1,096,264
Ingresos derivados de Financiamientos	0	0
Total	\$ 1,183,012	\$ 1,096,264

c) Proyección de la recaudación e ingresos en el mediano plazo: (No aplica).

7. Información sobre la Deuda y el Reporte Analítico de la Deuda:

a) Utilizar al menos los siguientes indicadores.

Deuda respecto al PIB y deuda respecto a la recaudación tomando, como mínimo, un periodo igual o menor a 5 años. (No aplica).

b) Información de manera agrupada por tipo de valor gubernamental o instrumento financiero en la que se considere intereses, comisiones, tasa, perfil de vencimiento y otros gastos de la deuda. (No aplica).

8. Calificaciones otorgadas.

No se cuenta con calificaciones otorgadas o certificaciones, las calificaciones crediticias se le otorga únicamente al gobierno del Estado y no se le otorga a la entidad en particular.

9. Proceso de Mejora.

a) Principales Políticas de control interno.

Para el desarrollo de los programas deberá ser a mediano plazo y presupuesto basado en resultados con estrategias funcionales, aspectos organizacionales, con objetivos operacionales, actividades, participativos, costos y evaluación sin reducción del presupuesto para obtener una eficiente atención en los eventos en el segmento de turismo de reuniones y romance para la derrama económica en el Estado de Oaxaca.

a) Medidas de desempeño financiero, metas y alcance.

Racionar el uso de los recursos, para alcanzar el cumplimiento de las funciones para el ejercicio completo de los programas a través de la Matriz de Indicadores para el Resultado.



GOBIERNO DEL ESTADO
DE OAXACA



OCV
Oficina de Convenciones
y Visitantes de Oaxaca

10. Información por Segmentos.

Determina que segmento es una actividad o grupo de actividades de la entidad que son identificables y para las cuales es apropiado presentar información financiera separada con el fin de evaluar el rendimiento pasado de la entidad en la consecución de sus objetivos y tomar decisiones respecto a la futura asignación de recursos. Dado que no se da el supuesto anterior la entidad no presenta información financiera por segmentos.

11. Eventos Posteriores al Cierre.

Para el reconocimiento de hechos en la información financiera: 1) Hechos ocurridos después de la fecha de presentación que implican ajustes y 2) Hechos ocurridos después de la fecha de presentación; en este sentido al cierre del trimestre no se reportaron eventos significativos que le afectan económicamente que no se conocían.

12. Partes Relacionadas.

Una parte se considera relacionada con otra, si una de ellas tiene la posibilidad de ejercer el control sobre la otra o de ejercer influencia significativa sobre ella al tomar sus decisiones financieras y operativas o si la parte relacionada y otra entidad están sujetas a control común. Por lo que respecta a la entidad no existen partes relacionadas que pudieran ejercer influencia significativa sobre la toma de decisiones financieras y operativas

13. Responsabilidad sobre la presentación razonable de la información financiera.

La Información Financiera fue autorizada para su emisión por las CC. Licenciada Araceli Begoña Hernández Mancilla y Licenciada Tania Gabriela Unda Moreno en su carácter de Directora General y Directora Administrativa, respectivamente.

Lugar y fecha de generación: Reyes Mantecón, Oaxaca; a 18 de abril de 2022.

Bajo protesta de decir verdad declaro que los Estados Financieros y sus Notas, son razonablemente correctas y son responsabilidad del emisor.

Licenciada Tania Gabriela Unda Moreno
Directora Administrativa



Licenciada Araceli Begoña Hernández Mancilla
Directora General



Cuenta de la Hacienda Pública Estatal 2022

Gobierno del Estado de Oaxaca

UR: 603 - OFICINA DE CONVENCIONES Y VISITANTES DE OAXACA "OCV OAXACA"

Conciliación entre los Ingresos Presupuestarios y Contables

Del 1 de enero al 31 de marzo de 2022

(Pesos)

1. Ingresos Presupuestarios	1,183,012
2. Más Ingresos contables no presupuestarios	
Ingresos financieros	
Incremento por variación de Inventarios	
Disminución del exceso de estimaciones por pérdida o deterioro u obsolencia	
Disminución del exceso por provisiones	
Otros Ingresos y beneficios varios	
Otros ingresos contables no presupuestarios	
3. Menos Ingresos contables no presupuestarios	
Productos de capital	
Aprovechamientos capital	
Ingresos derivados de financiamiento	
Otros ingresos presupuestarios no contables	
4. Ingresos contables (4=1+2-3)	1,183,012



Cuenta de la Hacienda Pública Estatal 2022

Gobierno del Estado de Oaxaca

UR: 603 - OFICINA DE CONVENCIONES Y VISITANTES DE OAXACA "OCV OAXACA"

Conciliación entre los Egresos Presupuestarios y Contables

Del 1 de enero al 31 de marzo de 2022.

(Pesos)

1. Egresos Presupuestarios	1,183,012
2. Menos egresos presupuestarios no contables	0
Materias Primas y Materiales de Producción y Comercialización Materiales y Suministros Mobiliario y equipo de administración Mobiliario y equipo educacional y recreativo Equipo e instrumental médico y de laboratorio Vehículos y equipo de transporte Equipo de defensa y seguridad Maquinaria, otros equipos y herramientas Activos biológicos Bienes inmuebles Activos intangibles Obra pública en Bienes de Dominio Público Obra pública en Bienes propios Proyectos Productivos y Acciones de Fomento Acciones y participaciones de capital Compra de títulos y valores Concesión de Préstamos Inversiones en fideicomisos, mandatos y otros análogos Provisiones para contingencias y otras erogaciones especiales Amortización de la deuda pública Adeudos de ejercicios fiscales anteriores (ADEFAS) Otros Egresos Presupuestales No Contables	
3. Más gastos contables no presupuestarios	309,143
Estimaciones, depreciaciones, deterioros, obsolescencia y amortizaciones Provisiones Disminución de inventarios Aumento por insuficiencia de estimaciones por pérdida o deterioro u obsolescencia Aumento por insuficiencia de provisiones Otros Gastos Otros Gastos Contables No Presupuestales	
4. Egresos contables (4=1+2-3)	1,492,155



GOBIERNO DEL ESTADO
DE OAXACA



OCV
Oficina de Convenciones
y Visitantes de Oaxaca

UR-603 Fideicomiso Público denominado Oficina de Convenciones y Visitantes de Oaxaca Estado Análítico de Ingresos Presupuestarios Del 01 de enero al 31 de marzo del 2022.

Rubro de Ingresos	Estimado	Ampliaciones y Reducciones	Modificado	Devengado	Recaudado	Diferencia
	(1)	(2)	(3=1+2)	(4)	(5)	(6=3-4)
Impuestos						
Contribuciones de Mejoras						
Productos						
Corriente						
Capital						
Aprovechamientos						
Corriente						
Capital						
Ingresos por Ventas de Bienes y Prestación de Serv						
Contribuciones no Comprendidas en las Fracciones de la Ley de Ingresos Causados en Ejercicios Fiscales Anteriores Pendientes de Liquidación o Pago						
Participaciones, Aportaciones, Convenios Incentivos derivados de la Colaboración Fiscal y Fondos distintos de Aportaciones.						
Transferencias, Asignaciones, Subsidios y Subvenciones y Pensiones y Jubilaciones	4,198,062.27	-51,511.18	4,146,551.09	1,183,012.00	1,182,855.40	2,963,539.09
Otros Orígenes de Operación						
TOTAL	4,198,062.27	-51,511.18	51,511.18	1,183,012.00	1,182,855.40	2,963,539.09
Ingresos excedentes						

Estado Análítico de Ingresos Por Fuente de Financiamiento	Estimado	Ampliaciones y Reducciones	Modificado	Devengado	Recaudado	Diferencia
	(1)	(2)	(3=1+2)	(4)	(5)	(6=3-4)
Ingresos del Gobierno	4,198,062.27	-51,511.18	4,146,551.09	1,183,012.00	1,182,855.40	2,963,539.09
Impuestos						
Contribuciones de Mejoras						
Derechos						
Productos						
Corriente						
Capital						
Aprovechamientos						
Corriente						
Capital						
Contribuciones no Comprendidas en las Fracc de la Ley de Ingresos Causados en Ejercicios Fiscales Anteriores Pendientes de Liquid o Pago						
Participaciones, Aportaciones, Convenios Incentivos derivados de la Colaboración Fiscal y Fondos distintos de Aportaciones.						
Transferencias, Asignaciones, Subsidios y Subvenciones y Pensiones y Jubilaciones	4,198,062.27	-51,511.18	4,146,551.09	1,183,012.00	1,182,855.40	2,963,539.09
Otros Orígenes de Operación						
Ingresos de Organismos y Empresas						
Cuotas y Aportaciones de Seguridad Social						
Ingresos por Ventas de Bienes y prestación de Servicios						
Transferencias, Asignaciones, Subsidios y Subvenciones y Pensiones y Jubilaciones						
Ingresos derivados de financiamiento						
Ingresos derivados de financiamiento						
TOTAL	4,198,062.27	-51,511.18	4,146,551.09	1,183,012.00	1,182,855.40	2,963,539.09
Ingresos excedentes						\$ 0

ESTADO ANALITICO DEL EJERCICIO DEL PRESUPUESTO DE EGRESOS
 CLASIFICACION POR OBJETO DEL GASTO (CAPITULO-CONCEPTO)

Cve	Concepto	Aprobado 1	Ampliaciones / Reducciones 2= (3-1)	Modificado 3 = (1+2)	Devengado 4	Pagado 5	Subejercicio 6 = (3-4)
603	OFICINA DE CONVENCIONES Y VISITANTES DE OAXACA "OCV OAXACA"						
3	SERVICIOS GENERALES	0.00	0.00	0.00	0.00	0.00	0.00
3	SERVICIOS PROFESIONALES, CIENTÍFICOS, TÉCNICOS Y OTROS SERVICIOS	0.00	0.00	0.00	0.00	0.00	0.00
4	TRANSFERENCIAS, ASIGNACIONES, SUBSIDIOS Y OTRAS AYUDAS	3,848,062.27	-51,511.18	3,796,551.09	1,183,012.00	1,182,855.40	2,613,539.09
6	TRANSFERENCIAS A FIDEICOMISOS, MANDATOS Y OTROS ANÁLOGOS	3,848,062.27	-51,511.18	3,796,551.09	1,183,012.00	1,182,855.40	2,613,539.09
5	BIENES MUEBLES, INMUEBLES E INTANGIBLES	350,000.00	0.00	350,000.00	0.00	0.00	350,000.00
9	ACTIVOS INTANGIBLES	350,000.00	0.00	350,000.00	0.00	0.00	350,000.00
	TOTAL DEPENDENCIA / ENTIDAD	4,198,062.27	-51,511.18	4,146,551.09	1,183,012.00	1,182,855.40	2,963,539.09

ESTADO ANALITICO DEL EJERCICIO DEL PRESUPUESTO DE EGRESOS

CLASIFICACION ECONOMICA (POR TIPO DE GASTO)

Cve	Concepto	Aprobado 1	Ampliaciones / Reducciones 2= (3-1)	Modificado 3 = (1+2)	Devengado 4	Pagado 5	Subejercicio 6 = (3-4)
603	OFICINA DE CONVENCIONES Y VISITANTES DE OAXACA "OCV OAXACA"						
1	GASTO CORRIENTE	3,848,062.27	-51,511.18	3,796,551.09	1,183,012.00	1,182,855.40	2,613,539.09
2	GASTO DE CAPITAL	350,000.00	0.00	350,000.00	0.00	0.00	350,000.00
	TOTAL DEPENDENCIA / ENTIDAD:	4,198,062.27	-51,511.18	4,146,551.09	1,183,012.00	1,182,855.40	2,963,539.09

ESTADO ANALITICO DEL EJERCICIO DEL PRESUPUESTO DE EGRESOS
 CLASIFICACION ADMINISTRATIVA

Cve	Concepto	Aprobado 1	Ampliaciones / Reducciones 2= (3-1)	Modificado 3 = (1+2)	Devengado 4	Pagado Transferido 5	Subejercicio 6 = (3-4)
6	FIDEICOMISOS PÚBLICOS	4,198,062.27	-51,511.18	4,146,551.09	1,183,012.00	1,182,855.40	2,963,539.09
03	OFICINA DE CONVENCIONES Y VISITANTES DE OAXACA "OCV OAXACA"	4,198,062.27	-51,511.18	4,146,551.09	1,183,012.00	1,182,855.40	2,963,539.09
TOTAL DEL GASTO:		4,198,062.27	-51,511.18	4,146,551.09	1,183,012.00	1,182,855.40	2,963,539.09

ESTADO ANALITICO DEL EJERCICIO DEL PRESUPUESTO DE EGRESOS

CLASIFICACION FUNCIONAL (FINALIDAD Y FUNCION)

Cve	Concepto	Aprobado 1	Ampliaciones / Reducciones 2= (3-1)	Modificado 3 = (1+2)	Devengado 4	Pagado 5	Subejercicio 6 = (3-4)
603	OFICINA DE CONVENCIONES Y VISITANTES DE OAXACA "OCV OAXACA"						
3	DESARROLLO ECONÓMICO	4,198,062.27	-51,511.18	4,146,551.09	1,183,012.00	1,182,855.40	2,963,539.09
7	TURISMO	4,198,062.27	-51,511.18	4,146,551.09	1,183,012.00	1,182,855.40	2,963,539.09
	TOTAL DEPENDENCIA / ENTIDAD	4,198,062.27	-51,511.18	4,146,551.09	1,183,012.00	1,182,855.40	2,963,539.09



GOBIERNO DEL ESTADO
DE OAXACA



OCV
Oficina de Convenciones
y Visitantes de Oaxaca

**UR-603 Fideicomiso Público denominado Oficina de Convenciones y Visitantes de Oaxaca
Endeudamiento Neto
Del 01 de enero al 31 de marzo del 2022.
(Pesos)**

Identificación de Crédito o Instrumento	Contratación/Colocación	Amortización	Endeudamiento Neto
	A	B	C = A - B
Créditos Bancarios			
Total Créditos Bancarios	0	0	0
Otros Instrumentos de Deuda			
Total Otros Instrumentos de Deuda	0	0	0
TOTAL	0	0	0



GOBIERNO DEL ESTADO
DE OAXACA



OCV
Oficina de Convenciones
y Visitantes de Oaxaca

**UR-603 Fideicomiso Público denominado Oficina de Convenciones y Visitantes de Oaxaca
Intereses de la Deuda
Del 01 de enero al 31 de marzo del 2022.
(Pesos)**

Identificación de Crédito o Instrumento	Devengado	Pagado
Créditos Bancarios		
Total de intereses de Créditos Bancarios	0	0
Otros Instrumentos de Deuda		
Total de intereses de Otros Instrumentos de Deuda	0	0
TOTAL	0	0



UR-603 Fideicomiso Público denominado Oficina de Convenciones y Visitantes de Oaxaca
Indicadores de Postura Fiscal
Del 01 de enero al 31 de marzo del 2022.
(Pesos)

Concepto	Estimado	Devengado	Pagado ³
I. Ingresos Presupuestarios (I=1+2)	0	0	0
1. Ingresos del Gobierno de la Entidad Federativa ¹	0	0	0
2. Ingresos del Sector Paraestatal ¹	0	0	0
II. Egresos Presupuestarios (II=3+4)	0	0	0
3. Egresos del Gobierno de la Entidad Federativa ²	0	0	0
4. Egresos del Sector Paraestatal ²	0	0	0
III. Balance Presupuestario (Superávit o Déficit) (III = I - II)	0	0	0

Concepto	Estimado	Devengado	Pagado ³
III. Balance presupuestario (Superávit o Déficit)	0	0	0
IV. Intereses, Comisiones y Gastos de la Deuda	0	0	0
V. Balance Primario (Superávit o Déficit) (V= III - IV)	0	0	0

Concepto	Estimado	Devengado	Pagado ³
A. Financiamiento	0	0	0
B. Amortización de la deuda	0	0	0
C. Endeudamiento ó desendeudamiento (C = A - B)	0	0	0

1. Los Ingresos que se presentan son los ingresos presupuestarios totales sin incluir los ingresos por financiamientos. Los Ingresos del Gobierno de la Entidad Federativa corresponden a los del Poder Ejecutivo, Legislativo Judicial y Autónomos
2. Los egresos que se presentan son los egresos presupuestarios totales sin incluir los egresos por amortización. Los egresos del Gobierno de la Entidad Federativa corresponden a los del Poder Ejecutivo, Legislativo, Judicial y Órganos Autónomos
3. Para Ingresos se reportan los ingresos recaudados; para egresos se reportan los egresos pagados

ESTADO ANALITICO DEL EJERCICIO DEL PRESUPUESTO DE EGRESOS

RESUMEN POR PROGRAMA PRESUPUESTARIO

Clave	Concepto	Aprobado 1	Ampliaciones / Reducciones 2= (3-1)	Modificado 3 = (1+2)	Devengado 4	Pagado 5	Subejercicio 6 = (3-4)
6	FIDEICOMISOS PÚBLICOS	4,198,062.27	-51,511.18	4,146,551.09	1,183,012.00	1,182,855.40	2,963,539.09
03	OFICINA DE CONVENCIONES Y VISITANTES DE OAXACA "OCV OAXACA"	4,198,062.27	-51,511.18	4,146,551.09	1,183,012.00	1,182,855.40	2,963,539.09
1	PROGRAMAS	4,198,062.27	-51,511.18	4,146,551.09	1,183,012.00	1,182,855.40	2,963,539.09
2	DESEMPEÑO DE LAS FUNCIONES	4,198,062.27	-51,511.18	4,146,551.09	1,183,012.00	1,182,855.40	2,963,539.09
	TOTAL DEPENDENCIA / ENTIDAD	4,198,062.27	-51,511.18	4,146,551.09	1,183,012.00	1,182,855.40	2,963,539.09

REPORTE DE AVANCE DE GESTIÓN

UR 603 - OFICINA DE CONVENCIONES Y VISITANTES DE OAXACA "OCV OAXACA"

PRIMER TRIMESTRE 2022



Gobierno del Estado

OBJETIVO INSTITUCIONAL: -POSICIONAR A OAXACA COMO UNA MARCA MUNDIAL A TRAVÉS DE ACCIONES DE PROMOCIÓN Y DIFUSIÓN, ASESORÍA, DESARROLLO E INCENTIVO DE LOS PLANES, PROGRAMAS Y ACCIONES QUE SE INSTRUMENTEN PARA LA PROMOCIÓN DE LA ACTIVIDAD TURÍSTICA DE REUNIONES Y ROMANCE DEL ESTADO DE OAXACA.-

ALINEACIÓN PED:		MATRIZ DE INDICADORES PARA RESULTADOS:	
EJE:	04-OAXACA PRODUCTIVO E INNOVADOR	FIN:	CONTRIBUIR A LA PROMOCIÓN EFICAZ DE LOS DESTINOS TURÍSTICOS DE OAXACA.
TEMA:	03-TURISMO	PROPÓSITO:	LOS DESTINOS TURÍSTICOS DEL ESTADO DE OAXACA AUMENTAN LA AFLUENCIA TURÍSTICA NACIONAL E INTERNACIONAL
OBJETIVO:	03-PROMOVER EFICAZMENTE LOS DESTINOS TURÍSTICOS DE OAXACA PARA SU MEJOR POSICIONAMIENTO EN LOS MERCADOS NACIONALES E INTERNACIONALES.	COMPONENTE:	686-DIFUSIÓN TURÍSTICA INSTRUMENTADA
ESTRATEGIA:	02-ACCEDER A NUEVOS SEGMENTOS DE MERCADO PARA DIVERSIFICAR Y CONSOLIDAR LA OFERTA TURÍSTICA DE OAXACA.	ACTIVIDAD:	1414-IMPLEMENTAR CAMPAÑA DE REUNIÓN Y ROMANCE
LÍNEAS DE ACCIÓN:	05-DESARROLLAR PROYECTOS PARA IMPULSAR LOS DESTINOS TURÍSTICOS DE LOS VALLES CENTRALES, LA COSTA Y LA SIERRA NORTE COMO SEDES PARA CONGRESOS, CONVENCIONES Y REUNIONES.		
UE:	001-OFICINA DE CONVENCIONES Y VISITANTES DE OAXACA		

ESTRUCTURA PROGRAMÁTICA							
PROGRAMA		SUBPROGRAMA		PROYECTO		OBRA/ACTIVIDAD	
103-PROMOCIÓN TURÍSTICA		01-INSTRUMENTACIÓN DE DIFUSIÓN TURÍSTICA		000--		001-IMPLEMENTACIÓN DE CAMPANAS DE DIFUSION TURISTICA DE REUNIONES Y ROMANCE	
POBLACIÓN O ÁREA DE ENFOQUE POTENCIAL	ATRIBUTO DE LA POBLACIÓN O ÁREA DE ENFOQUE:	DESTINO TURISTICO DEL ESTADO DE OAXACA	HOMBRES:	0	MUJERES:	0	TOTAL: 16

PRESUPUESTO ANUAL							
Aprobado	Ampliación	Reducción	Modificado	EJERCIDO T1	EJERCIDO T2	EJERCIDO T3	EJERCIDO T4
0.00	0.00	0.00	0.00	0.00	0.00	0.00	0.00
TOTAL EJERCIDO AL TRIMESTRE VIGENTE							0.00

PRESUPUESTO TRIMESTRAL DE LA ACTIVIDAD						
Aprobado	Modificado	Comprometido	Devengado	Ejercido	% de Ejercido Vs. Modificado	
0.00	0.00	0.00	0.00	0.00	nan	

DATOS DEL INDICADOR							
Nombre : PORCENTAJE DE CAMPAÑAS DE REUNIONES Y ROMANCE IMPLEMENTADAS				Número de indicador : 1552			
Definición : MIDE EL PORCENTAJE DE CAMPAÑAS DE REUNIONES Y ROMANCE IMPLEMENTADAS RESPECTO A LO PROGRAMADO							
Método de Cálculo : (NÚMERO DE CAMPAÑAS DE REUNIONES Y ROMANCE IMPLEMENTADAS/NÚMERO DE CAMPAÑAS DE REUNIONES Y ROMANCE PROGRAMADAS)*100							
Tipo	Dimensión	Frecuencia de Medición	Forma de cálculo del indicador	Tipo de Valor	Sentido Esperado		
GESTIÓN	EFICACIA	TRIMESTRAL	PORCENTAJE	FLUJO	ASCENDENTE		

MEDIOS DE VERIFICACIÓN / FUENTE INFORMACIÓN				SUPUESTO			
REPORTES DE CAMPANAS IMPLEMENTADAS EN PODER DE LA DIRECCION GENERAL Y UNIDAD DE MERCADOTECNIA DE LA OFICINA DE CONVENCIONES Y VISITANTES DE OAXACA				LOS DESTINOS TURISTICOS ESTEN INTERESADOS EN LA IMPLEMENTACION DE LAS CAMPANAS DE PROMOCION Y PARTICIPAN ACTIVAMENTE DANDO LAS FACILIDADES NECESARIAS			

DATOS DE LA META							
Definición de la variable Meta: 1 - NÚMERO DE CAMPAÑAS DE REUNIONES Y ROMANCE IMPLEMENTADAS							
Unidad de medida: 25 - NÚMERO							

LÍNEA BASE				VALOR PROGRAMADO ANUAL			
AÑO	2020	VALOR	3.00	AÑO	2022	VALOR	4.00

AVANCE TRIMESTRAL OBRA/ACTIVIDAD							
METAS	1er.TRIMESTRE	2o.TRIMESTRE	3er.TRIMESTRE	4o.TRIMESTRE	CUMPLIMIENTO DE METAS		
PROGRAMACIÓN INICIAL	1.00	1.00	1.00	1.00	T1+T2+T3+T4	4.00	
PROGRAMACIÓN ACTUALIZADA	1.00				T1+T2+T3+T4	1.00	
METAS ALCANZADAS	3.00	0.00	0.00	0.00	T1+T2+T3+T4	3.00	
PORCENTAJE ALCANZADO TRIMESTRAL	300.00	0.00	0.00	0.00	PORCENTAJE ALCANZADO ANUAL	75.00	

PORCENTAJE DE CUMPLIMIENTO ALCANZADO EN EL TRIMESTRE: 300.00 %

JEFE ADMINISTRATIVO
LICENCIADA TANIA GABRIELA UNDA MORENO
DIRECTORA ADMINISTRATIVA

TITULAR DE LA DEPENDENCIA/ENTIDAD
LICENCIADA ARACELI BEGOÑA HERNÁNDEZ MANCILLA
DIRECTORA GENERAL.

REPORTE DE AVANCE DE GESTIÓN

UR 603 - OFICINA DE CONVENCIONES Y VISITANTES DE OAXACA "OCV OAXACA"

PRIMER TRIMESTRE 2022



ALINEACIÓN PED:

ESTRATEGIA: 01-DISEÑAR UNA ESTRATEGIA INTEGRAL DE PROMOCIÓN TURÍSTICA PARA POSICIONAR A LA ENTIDAD EN LA PREFERENCIA DE LOS MERCADOS NACIONALES E INTERNACIONALES.

LÍNEAS DE ACCIÓN: 01-DISEÑAR CAMPAÑAS Y ACCIONES DE PROMOCIÓN EFICACES DE LOS DESTINOS TURÍSTICOS ESTATALES, APOYADAS EN CANALES MODERNOS DE COMUNICACIÓN, DIRIGIDAS A MERCADOS ESPECIALIZADOS CAUTIVOS Y POTENCIALES, PARA POSICIONAR A LA ENTIDAD COMO UN DESTINO SEGURO, CONFIABLE Y DE ALTA CALIDAD, LOGRANDO UN MAYOR APROVECHAMIENTO DEL PRODUCTO TURÍSTICO ESTATAL, Y AUMENTANDO LOS ÍNDICES DE AFLUENCIA, ESTANCIA Y DERRAMA ECONOMICA EN LAS REGIONES.

UE: 001-OFCINA DE CONVENCIONES Y VISITANTES DE OAXACA

MATRIZ DE INDICADORES PARA RESULTADOS:

COMPONENTE: 687-TURISMO POSICIONADO

ACTIVIDAD: 2032-ATRAER EVENTO DE REUNIÓN Y ROMANCE

ESTRUCTURA PROGRAMATICA							
PROGRAMA		SUBPROGRAMA		PROYECTO		OBRA/ACTIVIDAD	
103-PROMOCIÓN TURÍSTICA		02-POSICIONAMIENTO TURÍSTICO		000--		001-ATRACCIÓN DE EVENTOS DE TURISMO DE REUNIONES Y ROMANCE	
POBLACIÓN O ÁREA DE ENFOQUE POTENCIAL	ATRIBUTO DE LA POBLACIÓN O ÁREA DE ENFOQUE:	DESTINO TURÍSTICO DEL ESTADO DE OAXACA	HOMBRES:	0	MUJERES:	0	TOTAL: 16

PRESUPUESTO ANUAL							
Aprobado	Ampliación	Reducción	Modificado	EJERCIDO T1	EJERCIDO T2	EJERCIDO T3	EJERCIDO T4
0.00	0.00	0.00	0.00	0.00	0.00	0.00	0.00
TOTAL EJERCIDO AL TRIMESTRE VIGENTE							0.00

PRESUPUESTO TRIMESTRAL DE LA ACTIVIDAD							
Aprobado	Modificado	Comprometido	Devengado	Ejercido	% de Ejercido Vs. Modificado		
0.00	0.00	0.00	0.00	0.00	nan		

DATOS DEL INDICADOR							
Nombre :	PORCENTAJE DE EVENTOS DE TURISMO DE REUNIONES Y ROMANCE ATRAÍDOS			Número de indicador :	2116		
Definición :	MIDE EL PORCENTAJE DE EVENTOS DE TURISMO DE REUNIONES Y ROMANCE ATRAÍDOS RESPECTO AL NÚMERO DE EVENTOS DE TURISMO DE REUNIONES PROGRAMADOS						
Método de Cálculo :	(NÚMERO DE EVENTOS DE TURISMO DE REUNIONES Y ROMANCE ATRAÍDOS/ NÚMERO DE EVENTOS DE REUNIONES Y ROMANCE PROGRAMADOS)*100						
Tipo	Dimensión	Frecuencia de Medición	Forma de cálculo del indicador	Tipo de Valor	Sentido Esperado		
GESTIÓN	EFICACIA	TRIMESTRAL	PORCENTAJE	FLUJO	ASCENDENTE		

MEDIOS DE VERIFICACIÓN / FUENTE INFORMACIÓN				SUPUESTO			
REPORTE TRIMESTRAL DE EVENTOS DE REUNIONES Y ROMANCE REALIZADOS EN PODER DE LA DIRECCIÓN GENERAL DE LA OFICINA DE CONVENCIONES Y VISITANTES DE OAXACA				SE LOGRA DAR DIFUSIÓN AL ESTADO Y SUS ATRACTIVOS, OFRECIENDO YNA ALTERNATIVA PARA LOS VISITANTES POTENCIALES Y SE REALICEN OPORTUNAMENTE LOS EVENTOS DE ATRACCIÓN POR LOS ORGANIZADORES, ADEMÁS QUE LOS INTERESADOS ASISTAN Y PARTICIPAN			

DATOS DE LA META							
Definición de la variable Meta:	1 - NÚMERO DE EVENTOS DE TURISMO DE REUNIONES Y ROMANCE ATRAÍDOS						
Unidad de medida:	25 - NÚMERO						

LÍNEA BASE				VALOR PROGRAMADO ANUAL			
AÑO	2020	VALOR	97.00	AÑO	2022	VALOR	8.00

AVANCE TRIMESTRAL OBRA/ACTIVIDAD							
METAS	1er.TRIMESTRE	2o.TRIMESTRE	3er.TRIMESTRE	4o.TRIMESTRE	CUMPLIMIENTO DE METAS		
PROGRAMACIÓN INICIAL	2.00	2.00	2.00	2.00	T1+T2+T3+T4	8.00	
PROGRAMACIÓN ACTUALIZADA	2.00				T1+T2+T3+T4	2.00	
METAS ALCANZADAS	6.00	0.00	0.00	0.00	T1+T2+T3+T4	6.00	
PORCENTAJE ALCANZADO TRIMESTRAL	300.00	0.00	0.00	0.00	PORCENTAJE ALCANZADO ANUAL	75.00	

PORCENTAJE DE CUMPLIMIENTO ALCANZADO EN EL TRIMESTRE: 300.00 %

JEFE ADMINISTRATIVO
LICENCIADA TANIA GABRIELA UNDA MORENO
DIRECTORA ADMINISTRATIVA

TITULAR DE LA DEPENDENCIA/ENTIDAD
LICENCIADA ARACELI BEGOÑA HERNÁNDEZ MANCILLA
DIRECTORA GENERAL.

REPORTE DE AVANCE DE GESTIÓN

UR 603 - OFICINA DE CONVENCIONES Y VISITANTES DE OAXACA "OCV OAXACA"

PRIMER TRIMESTRE 2022



Gobierno del Estado

ALINEACIÓN PED:

ESTRATEGIA: 01-DISEÑAR UNA ESTRATEGIA INTEGRAL DE PROMOCIÓN TURÍSTICA PARA POSICIONAR A LA ENTIDAD EN LA PREFERENCIA DE LOS MERCADOS NACIONALES E INTERNACIONALES.
01-DISEÑAR CAMPAÑAS Y ACCIONES DE PROMOCIÓN EFICACES DE LOS DESTINOS TURÍSTICOS ESTATALES, APOYADAS EN CANALES MODERNOS DE COMUNICACIÓN, DIRIGIDAS A MERCADOS ESPECIALIZADOS CAUTIVOS Y POTENCIALES, PARA POSICIONAR A LA ENTIDAD COMO UN DESTINO SEGURO, CONFIABLE Y DE ALTA CALIDAD, LOGRANDO UN MAYOR APROVECHAMIENTO DEL PRODUCTO TURÍSTICO ESTATAL, Y AUMENTANDO LOS ÍNDICES DE AFLUENCIA, ESTANCIA Y DERRAMA ECONOMICA EN LAS REGIONES.

LÍNEAS DE ACCIÓN:

UE: 001-OFCINA DE CONVENCIONES Y VISITANTES DE OAXACA

MATRIZ DE INDICADORES PARA RESULTADOS:

COMPONENTE: 687-TURISMO POSICIONADO

ACTIVIDAD: 2033-ATENDER EVENTO DE REUNIÓN Y ROMANCE

ESTRUCTURA PROGRAMATICA							
PROGRAMA		SUBPROGRAMA		PROYECTO		OBRA/ACTIVIDAD	
103-PROMOCIÓN TURÍSTICA		02-POSICIONAMIENTO TURÍSTICO		000--		002-ATENCIÓN A EVENTOS DE TURISMO DE REUNIONES Y ROMANCE	
POBLACIÓN O ÁREA DE ENFOQUE POTENCIAL	ATRIBUTO DE LA POBLACIÓN O ÁREA DE ENFOQUE:	DESTINO TURÍSTICO DEL ESTADO DE OAXACA	HOMBRES:	0	MUJERES:	0	TOTAL: 16

PRESUPUESTO ANUAL							
Aprobado	Ampliación	Reducción	Modificado	EJERCIDO T1	EJERCIDO T2	EJERCIDO T3	EJERCIDO T4
0.00	0.00	0.00	0.00	0.00	0.00	0.00	0.00
TOTAL EJERCIDO AL TRIMESTRE VIGENTE							0.00

PRESUPUESTO TRIMESTRAL DE LA ACTIVIDAD							
Aprobado	Modificado	Comprometido	Devengado	Ejercido	% de Ejercido Vs. Modificado		
0.00	0.00	0.00	0.00	0.00	nan		

DATOS DEL INDICADOR							
Nombre :	PORCENTAJE DE EVENTOS DE REUNIONES Y ROMANCE ATENDIDOS			Número de indicador :	2118		
Definición :	MIDE EL PORCENTAJE DE EVENTOS DE TURISMO DE REUNIONES Y ROMANCE ATENDIDOS RESPECTO AL NÚMERO DE EVENTOS DE TURISMO DE REUNIONES PROGRAMADOS						
Método de Cálculo :	(NÚMERO DE EVENTOS DE TURISMO DE REUNIONES Y ROMANCE ATENDIDOS/ NÚMERO DE EVENTOS DE REUNIONES Y ROMANCE PROGRAMADOS)*100						
Tipo	Dimensión	Frecuencia de Medición	Forma de cálculo del indicador	Tipo de Valor	Sentido Esperado		
GESTIÓN	EFICACIA	TRIMESTRAL	PORCENTAJE	FLUJO	ASCENDENTE		

MEDIOS DE VERIFICACIÓN / FUENTE INFORMACIÓN				SUPUESTO			
REPORTE TRIMESTRAL DE EVENTOS DE REUNIONES Y ROMANCE REALIZADOS EN PODER DE LA DIRECCIÓN GENERAL DE LA OFICINA DE CONVENCIONES Y VISITANTES DE OAXACA				LOS ORGANIZADORES ATIENDEN CON BUENOS SERVICIOS A LOS VISITANTES Y LOGRAN DIFUNDIR AL ESTADO Y SUS ATRACTIVOS, ADEMÁS SE REALIZAN OPORTUNAMENTE LOS EVENTOS TURÍSTICOS Y QUE LOS INTERSADOS ASISTAN Y PARTICIPAN			

DATOS DE LA META							
Definición de la variable Meta:	1 - NÚMERO DE EVENTOS DE TURISMO DE REUNIONES Y ROMANCE ATENDIDOS						
Unidad de medida:	25 - NÚMERO						

LÍNEA BASE				VALOR PROGRAMADO ANUAL			
AÑO	2020	VALOR	75.00	AÑO	2022	VALOR	12.00

AVANCE TRIMESTRAL OBRA/ACTIVIDAD							
METAS	1er.TRIMESTRE	2o.TRIMESTRE	3er.TRIMESTRE	4o.TRIMESTRE	CUMPLIMIENTO DE METAS		
PROGRAMACIÓN INICIAL	3.00	3.00	3.00	3.00	T1+T2+T3+T4	12.00	
PROGRAMACIÓN ACTUALIZADA	3.00				T1+T2+T3+T4	3.00	
METAS ALCANZADAS	32.00	0.00	0.00	0.00	T1+T2+T3+T4	32.00	
PORCENTAJE ALCANZADO TRIMESTRAL	1.00	0.00	0.00	0.00	PORCENTAJE ALCANZADO ANUAL	266.67	

PORCENTAJE DE CUMPLIMIENTO ALCANZADO EN EL TRIMESTRE: 1,066.67 %

JEFE ADMINISTRATIVO
LICENCIADA TANIA GABRIELA UNDA MORENO
DIRECTORA ADMINISTRATIVA

TITULAR DE LA DEPENDENCIA/ENTIDAD
LICENCIADA ARACELI BEGOÑA HERNÁNDEZ MANCILLA
DIRECTORA GENERAL.

REPORTE DE AVANCE DE GESTIÓN

UR 603 - OFICINA DE CONVENCIONES Y VISITANTES DE OAXACA "OCV OAXACA"

PRIMER TRIMESTRE 2022



Gobierno del Estado

ALINEACIÓN PED:

ESTRATEGIA: 01-DISEÑAR UNA ESTRATEGIA INTEGRAL DE PROMOCIÓN TURÍSTICA PARA POSICIONAR A LA ENTIDAD EN LA PREFERENCIA DE LOS MERCADOS NACIONALES E INTERNACIONALES.
01-DISEÑAR CAMPAÑAS Y ACCIONES DE PROMOCIÓN EFICACES DE LOS DESTINOS TURÍSTICOS ESTATALES, APOYADAS EN CANALES MODERNOS DE COMUNICACIÓN, DIRIGIDAS A MERCADOS ESPECIALIZADOS CAUTIVOS Y POTENCIALES, PARA POSICIONAR A LA ENTIDAD COMO UN DESTINO SEGURO, CONFIABLE Y DE ALTA CALIDAD, LOGRANDO UN MAYOR APROVECHAMIENTO DEL PRODUCTO TURÍSTICO ESTATAL, Y AUMENTANDO LOS ÍNDICES DE AFLUENCIA, ESTANCIA Y DERRAMA ECONOMICA EN LAS REGIONES.

LÍNEAS DE ACCIÓN:

UE: 001-OFCINA DE CONVENCIONES Y VISITANTES DE OAXACA

MATRIZ DE INDICADORES PARA RESULTADOS:

COMPONENTE: 687-TURISMO POSICIONADO

ACTIVIDAD: 1415-PARTICIPAR EN EVENTO TURÍSTICO NACIONAL E INTERNACIONAL

ESTRUCTURA PROGRAMATICA							
PROGRAMA		SUBPROGRAMA		PROYECTO		OBRA/ACTIVIDAD	
103-PROMOCIÓN TURÍSTICA		02-POSICIONAMIENTO TURÍSTICO		000--		003-PARTICIPAR EN EVENTOS TURÍSTICOS NACIONALES E INTERNACIONALES	
POBLACIÓN O ÁREA DE ENFOQUE POTENCIAL	ATRIBUTO DE LA POBLACIÓN O ÁREA DE ENFOQUE:	DESTINO TURÍSTICO DEL ESTADO DE OAXACA	HOMBRES:	0	MUJERES:	0	TOTAL: 16

PRESUPUESTO ANUAL							
Aprobado	Ampliación	Reducción	Modificado	EJERCIDO T1	EJERCIDO T2	EJERCIDO T3	EJERCIDO T4
0.00	0.00	0.00	0.00	0.00	0.00	0.00	0.00
TOTAL EJERCIDO AL TRIMESTRE VIGENTE							0.00

PRESUPUESTO TRIMESTRAL DE LA ACTIVIDAD							
Aprobado	Modificado	Comprometido	Devengado	Ejercido	% de Ejercido Vs. Modificado		
0.00	0.00	0.00	0.00	0.00	nan		

DATOS DEL INDICADOR							
Nombre :	PORCENTAJE DE EVENTOS TURISTICOS NACIONALES E INTERNACIONALES REALIZADOS			Número de indicador :	1553		
Definición :	MIDE EL PORCENTAJE DE EVENTOS TURISTICOS NACIONALES E INTERNACIONALES REALIZADOS RESPECTO A LO PLANEADO						
Método de Cálculo :	(NÚMERO DE EVENTOS TURISTICOS NACIONALES E INTERNACIONALES REALIZADOS/ NÚMERO DE EVENTOS NACIONALES E INTERNACIONALES PLANEADOS)*100						
Tipo	Dimensión	Frecuencia de Medición	Forma de cálculo del indicador	Tipo de Valor	Sentido Esperado		
GESTIÓN	EFICACIA	TRIMESTRAL	PORCENTAJE	FLUJO	ASCENDENTE		
MEDIOS DE VERIFICACIÓN / FUENTE INFORMACIÓN				SUPUESTO			
NO APLICA				ESTA UNIDAD EJECUTORA DE GASTO, NO GENERA UN PRODUCTO INSTITUCIONAL ALINEADA A ESTA ACTIVIDAD POR LO QUE EN EL EJERCICIO NO SE DESTINARÁ RECURSO			

DATOS DE LA META							
Definición de la variable Meta:	1 - NÚMERO DE EVENTOS TURISTICO NACIONALES E INTERNACIONALES REALIZADOS						
Unidad de medida:	25 - NÚMERO						

LÍNEA BASE				VALOR PROGRAMADO ANUAL			
AÑO	2020	VALOR	0.00	AÑO	2022	VALOR	4.00

AVANCE TRIMESTRAL OBRA/ACTIVIDAD							
METAS	1er.TRIMESTRE	2o.TRIMESTRE	3er.TRIMESTRE	4o.TRIMESTRE	CUMPLIMIENTO DE METAS		
PROGRAMACIÓN INICIAL	1.00	1.00	1.00	1.00	T1+T2+T3+T4	4.00	
PROGRAMACIÓN ACTUALIZADA	1.00				T1+T2+T3+T4	1.00	
METAS ALCANZADAS	0.00	0.00	0.00	0.00	T1+T2+T3+T4	0.00	
PORCENTAJE ALCANZADO TRIMESTRAL	0.00	0.00	0.00	0.00	PORCENTAJE ALCANZADO ANUAL	0.00	

PORCENTAJE DE CUMPLIMIENTO ALCANZADO EN EL TRIMESTRE: 0.00 %

JEFE ADMINISTRATIVO
LICENCIADA TANIA GABRIELA UNDA MORENO
DIRECTORA ADMINISTRATIVA

TITULAR DE LA DEPENDENCIA/ENTIDAD
LICENCIADA ARACELI BEGOÑA HERNÁNDEZ MANCILLA
DIRECTORA GENERAL.

REPORTE DE AVANCE DE GESTIÓN

UR 603 - OFICINA DE CONVENCIONES Y VISITANTES DE OAXACA "OCV OAXACA"

PRIMER TRIMESTRE 2022



Gobierno del Estado

ALINEACIÓN PED:		MATRIZ DE INDICADORES PARA RESULTADOS:			
EJE:	04-OAXACA PRODUCTIVO E INNOVADOR	FIN:	CONTRIBUIR A FORTALECER, INCREMENTAR Y DIVERSIFICAR LA OFERTA TURÍSTICA ESTATAL.		
TEMA:	03-TURISMO	PROPÓSITO:	PRODUCTOS TURÍSTICOS DIVERSIFICADOS EN LOS MUNICIPIOS DEL ESTADO DE OAXACA CON VOCACIÓN TURÍSTICA		
OBJETIVO:	01-FORTALECER, INCREMENTAR Y DIVERSIFICAR LA OFERTA TURÍSTICA ESTATAL MEDIANTE EL DISEÑO E IMPLEMENTACIÓN DE PLANES, PROGRAMAS Y PROYECTOS INTEGRALES DE DESARROLLO TURÍSTICO DESDE CRITERIOS DE COMPETITIVIDAD Y SUSTENTABILIDAD.	COMPONENTE:	683-PLAN ESTRATÉGICO DESARROLLADO		
ESTRATEGIA:	01-IMPULSAR LA ARTICULACIÓN PRESUPUESTAL Y PROGRAMÁTICA DE LAS ACCIONES DE LOS TRES ÓRDENES DE GOBIERNO Y DEL SECTOR EMPRESARIAL, ORIENTÁNDOLAS HACIA LOS OBJETIVOS QUE FAVOREZCAN EL DESARROLLO DE LOS DESTINOS TURÍSTICOS Y EL APROVECHAMIENTO DE LOS RECURSOS POTENCIALES DE LA ENTIDAD.	ACTIVIDAD:	1420-DESARROLLAR PROYECTO ESTRATÉGICO DE TURISMO		
LÍNEAS DE ACCIÓN:	04-DESARROLLAR PROGRAMAS DE INFRAESTRUCTURA Y EQUIPAMIENTO TURÍSTICO PARA APOYAR LA DIVERSIFICACIÓN E INNOVACIÓN DE LA OFERTA DE PRODUCTOS, ASÍ COMO LA CONSOLIDACIÓN DE LAS RUTAS Y DESTINOS TURÍSTICOS DEL ESTADO.				
UE:	001-OFCINA DE CONVENCIONES Y VISITANTES DE OAXACA				

ESTRUCTURA PROGRAMATICA							
PROGRAMA		SUBPROGRAMA		PROYECTO		OBRA/ACTIVIDAD	
195-PLANEACIÓN TURÍSTICA Y DESARROLLO ESTRATÉGICO		01-DESARROLLO DE PLANES ESTRATÉGICOS		000--		003-REALIZACIÓN DE PROMOCIÓN TURÍSTICA EN LOS SEGMENTOS DE REUNIONES Y ROMANCE	
POBLACIÓN O ÁREA DE ENFOQUE POTENCIAL	ATRIBUTO DE LA POBLACIÓN O ÁREA DE ENFOQUE:	MUNICIPIOS CON VOCACIÓN TURÍSTICA DEL ESTADO DE OAXACA	HOMBRES:	0	MUJERES:	0	TOTAL: 65

PRESUPUESTO ANUAL							
Aprobado	Ampliación	Reducción	Modificado	EJERCIDO T1	EJERCIDO T2	EJERCIDO T3	EJERCIDO T4
4,198,062.27	0.00	51,511.18	4,146,551.09	1,183,012.00	0.00	0.00	0.00
TOTAL EJERCIDO AL TRIMESTRE VIGENTE						1,183,012.00	

PRESUPUESTO TRIMESTRAL DE LA ACTIVIDAD							
Aprobado	Modificado	Comprometido	Devengado	Ejercido	% de Ejercido Vs. Modificado		
1,251,997.07	1,183,012.01	1,190,782.14	1,183,012.00	1,183,012.00	100.00		

DATOS DEL INDICADOR							
Nombre :	PORCENTAJE DE PROYECTOS ESTRATÉGICOS DESARROLLADOS			Número de indicador :	1558		
Definición :	MIDE EL PORCENTAJE DE PROYECTOS ESTRATÉGICOS DESARROLLADOS RESPECTO A LO ELABORADO						
Método de Cálculo :	(NÚMERO DE PROYECTOS ESTRATÉGICOS REALIZADOS / NÚMERO DE PROYECTOS ESTRATÉGICOS ELABORADOS) *100						
Tipo	Dimensión	Frecuencia de Medición	Forma de cálculo del indicador	Tipo de Valor	Sentido Esperado		
GESTIÓN	EFICACIA	TRIMESTRAL	PORCENTAJE	FLUJO	ASCENDENTE		
MEDIOS DE VERIFICACIÓN / FUENTE INFORMACIÓN				SUPUESTO			
NO APLICA				ESTA UNIDAD EJECUTORA DE GASTO, NO GENERA UN PRODUCTO INSTITUCIONAL ALINEADA A ESTA ACTIVIDAD POR LO QUE EN EL EJERCICIO NO SE DESTINARÁ RECURSO			

DATOS DE LA META							
Definición de la variable Meta:	1 - PROYECTOS ESTRATÉGICOS DESARROLLADOS						
Unidad de medida:	25 - NÚMERO						

LÍNEA BASE				VALOR PROGRAMADO ANUAL			
AÑO	2021	VALOR	0.00	AÑO	2022	VALOR	34.00

AVANCE TRIMESTRAL OBRA/ACTIVIDAD							
METAS	1er.TRIMESTRE	2o.TRIMESTRE	3er.TRIMESTRE	4o.TRIMESTRE	CUMPLIMIENTO DE METAS		
PROGRAMACIÓN INICIAL	9.00	8.00	9.00	8.00	T1+T2+T3+T4	34.00	
PROGRAMACIÓN ACTUALIZADA	9.00				T1+T2+T3+T4	9.00	
METAS ALCANZADAS	0.00	0.00	0.00	0.00	T1+T2+T3+T4	0.00	
PORCENTAJE ALCANZADO TRIMESTRAL	0.00	0.00	0.00	0.00	PORCENTAJE ALCANZADO ANUAL	0.00	

PORCENTAJE DE CUMPLIMIENTO ALCANZADO EN EL TRIMESTRE: 0.00 %

JEFE ADMINISTRATIVO
LICENCIADA TANIA GABRIELA UNDA MORENO
DIRECTORA ADMINISTRATIVA

TITULAR DE LA DEPENDENCIA/ENTIDAD
LICENCIADA ARACELI BEGOÑA HERNÁNDEZ MANCILLA
DIRECTORA GENERAL.

REPORTE DE AVANCE DE GESTIÓN

UR 603 - OFICINA DE CONVENCIONES Y VISITANTES DE OAXACA "OCV OAXACA"

PRIMER TRIMESTRE 2022



Gobierno del Estado

ALINEACIÓN PED:

ESTRATEGIA:

01-IMPULSAR LA ARTICULACIÓN PRESUPUESTAL Y PROGRAMÁTICA DE LAS ACCIONES DE LOS TRES ÓRDENES DE GOBIERNO Y DEL SECTOR EMPRESARIAL, ORIENTÁNDOLAS HACIA LOS OBJETIVOS QUE FAVOREZCAN EL DESARROLLO DE LOS DESTINOS TURÍSTICOS Y EL APROVECHAMIENTO DE LOS RECURSOS POTENCIALES DE LA ENTIDAD.

LÍNEAS DE ACCIÓN:

03-ELABORAR ESTUDIOS SOBRE VOCACIÓN TURÍSTICA EN LAS LOCALIDADES CON POTENCIAL, PARA IDENTIFICAR OPORTUNIDADES DE DESARROLLO Y APOYAR TANTO EN LA CONFORMACIÓN DE PRODUCTOS TURÍSTICOS COMO EN LA DEFINICIÓN DE ACTIVIDADES ALTERNATIVAS.

UE:

001-OFCINA DE CONVENCIONES Y VISITANTES DE OAXACA

MATRIZ DE INDICADORES PARA RESULTADOS:

COMPONENTE:

684-DESTINO TURÍSTICO FORTALECIDO

ACTIVIDAD:

1421-DESARROLLAR EL SEGUIMIENTO DE TURISMO DE REUNIÓN Y ROMANCE EN MUNICIPIO CON VOCACIÓN TURÍSTICA

ESTRUCTURA PROGRAMATICA							
PROGRAMA		SUBPROGRAMA		PROYECTO		OBRA/ACTIVIDAD	
195-PLANEACIÓN TURÍSTICA Y DESARROLLO ESTRATÉGICO		02-FORTALECIMIENTO DE LOS DESTINOS TURÍSTICOS		000--		001-REALIZACIÓN DE ACCIONES PARA EL DESARROLLO DE LOS SEGMENTOS DE TURISMO DE REUNIONES Y ROMANCE EN MUNICIPIOS CON VOCACIÓN TURÍSTICA.	
POBLACIÓN O ÁREA DE ENFOQUE POTENCIAL	ATRIBUTO DE LA POBLACIÓN O ÁREA DE ENFOQUE:	MUNICIPIOS CON VOCACIÓN TURÍSTICA DEL ESTADO DE OAXACA		HOMBRES:	0	MUJERES:	0
				TOTAL:			65

PRESUPUESTO ANUAL								
Aprobado	Ampliación	Reducción	Modificado	EJERCIDO T1	EJERCIDO T2	EJERCIDO T3	EJERCIDO T4	
0.00	0.00	0.00	0.00	0.00	0.00	0.00	0.00	
				TOTAL EJERCIDO AL TRIMESTRE VIGENTE				0.00

PRESUPUESTO TRIMESTRAL DE LA ACTIVIDAD							
Aprobado	Modificado	Comprometido	Devengado	Ejercido	% de Ejercido Vs. Modificado		
0.00	0.00	0.00	0.00	0.00	nan		

DATOS DEL INDICADOR							
Nombre :	PORCENTAJE DE PROYECTOS DE DESARROLLO DE TURISMO DE REUNIONES Y ROMANCE REALIZADOS			Número de indicador :	1559		
Definición :	MIDE EL PORCENTAJE DE PROYECTOS DE DESARROLLO DE TURISMO DE REUNIONES Y ROMANCE REALIZADOS RESPECTO A LO PROGRAMADO						
Método de Cálculo :	(NÚMERO DE PROYECTOS DE DESARROLLO DE TURISMO DE REUNIONES Y ROMANCE REALIZADOS / NÚMERO DE PROYECTOS DE DESARROLLO DE TURISMO DE REUNIONES Y ROMANCE PROGRAMADOS)*100						
Tipo	Dimensión	Frecuencia de Medición	Forma de cálculo del indicador	Tipo de Valor	Sentido Esperado		
GESTIÓN	EFICACIA	TRIMESTRAL	PORCENTAJE	FLUJO	ASCENDENTE		
MEDIOS DE VERIFICACIÓN / FUENTE INFORMACIÓN				SUPUESTO			
NO APLICA				ESTA UNIDAD EJECUTORA DE GASTO, NO GENERA UN PRODUCTO INSTITUCIONAL ALINEADA A ESTA ACTIVIDAD POR LO QUE EN EL EJERCICIO NO SE DESTINARÁ RECURSO			

DATOS DE LA META							
Definición de la variable Meta:	1 - NÚMERO DE PROYECTOS DE DESARROLLO DE TURISMO DE REUNIONES Y ROMANCE REALIZADOS						
Unidad de medida:	25 - NÚMERO						

LÍNEA BASE				VALOR PROGRAMADO ANUAL			
AÑO	2021	VALOR	0.00	AÑO	2022	VALOR	4.00

AVANCE TRIMESTRAL OBRA/ACTIVIDAD							
METAS	1er.TRIMESTRE	2o.TRIMESTRE	3er.TRIMESTRE	4o.TRIMESTRE	CUMPLIMIENTO DE METAS		
PROGRAMACIÓN INICIAL	1.00	1.00	1.00	1.00	T1+T2+T3+T4	4.00	
PROGRAMACIÓN ACTUALIZADA	1.00				T1+T2+T3+T4	1.00	
METAS ALCANZADAS	0.00	0.00	0.00	0.00	T1+T2+T3+T4	0.00	
PORCENTAJE ALCANZADO TRIMESTRAL	0.00	0.00	0.00	0.00	PORCENTAJE ALCANZADO ANUAL	0.00	

PORCENTAJE DE CUMPLIMIENTO ALCANZADO EN EL TRIMESTRE: 0.00 %

JEFE ADMINISTRATIVO
LICENCIADA TANIA GABRIELA UNDA MORENO
DIRECTORA ADMINISTRATIVA

TITULAR DE LA DEPENDENCIA/ENTIDAD
LICENCIADA ARACELI BEGOÑA HERNÁNDEZ MANCILLA
DIRECTORA GENERAL.

REPORTE DE AVANCE DE GESTIÓN

UR 603 - OFICINA DE CONVENCIONES Y VISITANTES DE OAXACA "OCV OAXACA"

PRIMER TRIMESTRE 2022



Gobierno del Estado

ALINEACIÓN PED:		MATRIZ DE INDICADORES PARA RESULTADOS:			
EJE:	04-OAXACA PRODUCTIVO E INNOVADOR	FIN:	CONTRIBUIR AL DISEÑO DE SISTEMAS EFICIENTES Y ACTUALIZADOS DE COMERCIALIZACIÓN PARA APOYAR LAS LABORES DE PROMOCIÓN Y POSICIONAMIENTO DE LA OFERTA TURÍSTICA DE OAXACA.		
TEMA:	03-TURISMO	PROPÓSITO:	MUNICIPIOS DE INTERÉS TURÍSTICO EN EL ESTADO DE OAXACA COMERCIALIZADOS.		
OBJETIVO:	04-DISEÑAR SISTEMAS EFICIENTES Y ACTUALIZADOS DE COMERCIALIZACIÓN PARA APOYAR LAS LABORES DE PROMOCIÓN Y POSICIONAMIENTO DE LA OFERTA TURÍSTICA DE OAXACA.	COMPONENTE:	688-ESQUEMA DE COMERCIALIZACIÓN CREADO		
ESTRATEGIA:	01-DEFINIR LOS ESQUEMAS DE COMERCIALIZACIÓN PARA IMPULSAR LOS MERCADOS TURÍSTICOS CAUTIVOS Y POTENCIALES.	ACTIVIDAD:	1435-DESARROLLAR ESTUDIO DE MERCADO		
LÍNEAS DE ACCIÓN:	01-REALIZAR LOS ESTUDIOS DE MERCADO CORRESPONDIENTES PARA DETERMINAR LOS SEGMENTOS TURÍSTICOS CON MAYOR POTENCIAL PARA LA ENTIDAD.				
UE:	001-OFCINA DE CONVENCIONES Y VISITANTES DE OAXACA				

ESTRUCTURA PROGRAMATICA							
PROGRAMA		SUBPROGRAMA		PROYECTO		OBRA/ACTIVIDAD	
197-COMERCIALIZACIÓN TURÍSTICA		01-CREACIÓN DE ESQUEMAS DE COMERCIALIZACIÓN		000--		001-DESARROLLO DE ESTUDIOS DE MERCADO DEL SEGMENTO DE REUNIONES Y ROMANCE	
POBLACIÓN O ÁREA DE ENFOQUE POTENCIAL	ATRIBUTO DE LA POBLACIÓN O ÁREA DE ENFOQUE:	MUNICIPIO DE INTERÉS TURÍSTICO EN EL ESTADO DE OAXACA	HOMBRES:	0	MUJERES:	0	TOTAL: 12

PRESUPUESTO ANUAL							
Aprobado	Ampliación	Reducción	Modificado	EJERCIDO T1	EJERCIDO T2	EJERCIDO T3	EJERCIDO T4
0.00	0.00	0.00	0.00	0.00	0.00	0.00	0.00
TOTAL EJERCIDO AL TRIMESTRE VIGENTE							0.00

PRESUPUESTO TRIMESTRAL DE LA ACTIVIDAD						
Aprobado	Modificado	Comprometido	Devengado	Ejercido	% de Ejercido Vs. Modificado	
0.00	0.00	0.00	0.00	0.00	nan	

DATOS DEL INDICADOR							
Nombre :	PORCENTAJE DE ESTUDIOS DE MERCADO REALIZADOS			Número de indicador :	29		
Definición :	MIDE EL PORCENTAJE DE ESTUDIOS DE MERCADO REALIZADOS RESPECTO A LO PROGRAMADO						
Método de Cálculo :	(NÚMERO DE ESTUDIOS DE MERCADO REALIZADOS / NÚMERO DE ESTUDIOS DE MERCADO PROGRAMADOS)*100						
Tipo	Dimensión	Frecuencia de Medición	Forma de cálculo del indicador	Tipo de Valor	Sentido Esperado		
GESTIÓN	EFICACIA	TRIMESTRAL	PORCENTAJE	FLUJO	ASCENDENTE		

MEDIOS DE VERIFICACIÓN / FUENTE INFORMACIÓN				SUPUESTO			
EXPEDIENTE DEL ESTUDIO DE MERCADO BASJO EL RESGUARDO DE LA COORDINACIÓN DE COMERCIALIZACIÓN DE DESTINOS				LOS PRESTADORES DE SERVICIO TURISTICO CUENTAN CON LOS MEDIOS NECESARIOS Y ADEMAS ESTEN INTERESADOS EN REALIZAR ESTUDIOS DE MERCADO EN EL SECTOR.			

DATOS DE LA META							
Definición de la variable Meta:	1 - NÚMERO DE ESTUDIOS DE MERCADO REALIZADOS						
Unidad de medida:	25 - NÚMERO						

LÍNEA BASE				VALOR PROGRAMADO ANUAL			
AÑO	2020	VALOR	2.00	AÑO	2022	VALOR	4.00

AVANCE TRIMESTRAL OBRA/ACTIVIDAD							
METAS	1er.TRIMESTRE	2o.TRIMESTRE	3er.TRIMESTRE	4o.TRIMESTRE	CUMPLIMIENTO DE METAS		
PROGRAMACIÓN INICIAL	1.00	1.00	1.00	1.00	T1+T2+T3+T4	4.00	
PROGRAMACIÓN ACTUALIZADA	1.00				T1+T2+T3+T4	1.00	
METAS ALCANZADAS	0.00	0.00	0.00	0.00	T1+T2+T3+T4	0.00	
PORCENTAJE ALCANZADO TRIMESTRAL	0.00	0.00	0.00	0.00	PORCENTAJE ALCANZADO ANUAL	0.00	

PORCENTAJE DE CUMPLIMIENTO ALCANZADO EN EL TRIMESTRE: 0.00 %

JEFE ADMINISTRATIVO
LICENCIADA TANIA GABRIELA UNDA MORENO
DIRECTORA ADMINISTRATIVA

TITULAR DE LA DEPENDENCIA/ENTIDAD
LICENCIADA ARACELI BEGOÑA HERNÁNDEZ MANCILLA
DIRECTORA GENERAL.

REPORTE DE AVANCE DE GESTIÓN

UR 603 - OFICINA DE CONVENCIONES Y VISITANTES DE OAXACA "OCV OAXACA"

PRIMER TRIMESTRE 2022



Gobierno del Estado

ALINEACIÓN PED:		MATRIZ DE INDICADORES PARA RESULTADOS:			
EJE:	04-OAXACA PRODUCTIVO E INNOVADOR	FIN:	CONTRIBUIR AL DESARROLLO SUSTENTABLE DE LAS COMUNIDADES OAXAQUEÑAS UBICADAS EN ZONAS DE POTENCIAL TURÍSTICO.		
TEMA:	03-TURISMO	PROPÓSITO:	PRODUCTOS TURÍSTICOS DIVERSIFICADOS EN LOS MUNICIPIOS DEL ESTADO DE OAXACA CON VOCACIÓN TURÍSTICA		
OBJETIVO:	05-IMPULSAR EL DESARROLLO SUSTENTABLE DE LAS COMUNIDADES OAXAQUEÑAS UBICADAS EN ZONAS DE POTENCIAL TURÍSTICO, FAVORECIENDO SU PARTICIPACIÓN EN EL SECTOR PARA GENERAR BENEFICIOS ECONÓMICOS Y SOCIALES EN EL ESTADO.	COMPONENTE:	691-DESTINO NATURAL Y CULTURAL APOYADO		
ESTRATEGIA:	01-PROMOVER ACCIONES COORDINADAS QUE APROVECHEN DE MANERA SUSTENTABLE LOS RECURSOS CULTURALES Y NATURALES DE LA ENTIDAD, GENERANDO OPORTUNIDADES DE DESARROLLO.	ACTIVIDAD:	1441-DESARROLLAR PROYECTO EN DESTINO CULTURAL		
LÍNEAS DE ACCIÓN:	04-PROMOVER LA CREACIÓN DE ZONAS DE DESARROLLO TURÍSTICO SUSTENTABLE EN EL TERRITORIO ESTATAL, A EFECTO DE APROVECHAR EL POTENCIAL TURÍSTICO DE LAS REGIONES Y GENERAR BENEFICIOS PARA SUS HABITANTES.				
UE:	001-OFCINA DE CONVENCIONES Y VISITANTES DE OAXACA				

ESTRUCTURA PROGRAMATICA							
PROGRAMA		SUBPROGRAMA		PROYECTO		OBRA/ACTIVIDAD	
198-DESARROLLO TURÍSTICO SUSTENTABLE		02-APOYO A DESTINOS NATURALES Y CULTURALES		000--		001-DESARROLLO DE PROYECTOS EN DESTINOS CULTURALES DEL SEGMENTO DE REUNIONES Y ROMANCE.	
POBLACIÓN O ÁREA DE ENFOQUE POTENCIAL	ATRIBUTO DE LA POBLACIÓN O ÁREA DE ENFOQUE:	MUNICIPIOS CON VOCACIÓN TURÍSTICA DEL ESTADO DE OAXACA		HOMBRES:	0	MUJERES:	0
						TOTAL:	65

PRESUPUESTO ANUAL							
Aprobado	Ampliación	Reducción	Modificado	EJERCIDO T1	EJERCIDO T2	EJERCIDO T3	EJERCIDO T4
0.00	0.00	0.00	0.00	0.00	0.00	0.00	0.00
TOTAL EJERCIDO AL TRIMESTRE VIGENTE							0.00

PRESUPUESTO TRIMESTRAL DE LA ACTIVIDAD							
Aprobado	Modificado	Comprometido	Devengado	Ejercido	% de Ejercido Vs. Modificado		
0.00	0.00	0.00	0.00	0.00	nan		

DATOS DEL INDICADOR							
Nombre :	PORCENTAJE DE PROYECTOS EN DESTINOS CULTURALES DESARROLLADOS			Número de indicador :	1577		
Definición :	MIDE EL PORCENTAJE DE PROYECTOS EN DESTINOS CULTURALES DESARROLLADOS RESPECTO A LO PROGRAMADO						
Método de Cálculo :	(NÚMERO DE PROYECTOS EN DESTINOS DE LA NATURALEZA DESARROLLADOS / NÚMERO DE PROYECTOS EN DESTINO DE NATURALEZA PROGRAMADOS A DESARROLLAR) * 100						
Tipo	Dimensión	Frecuencia de Medición	Forma de cálculo del indicador	Tipo de Valor	Sentido Esperado		
GESTIÓN	EFICIENCIA	TRIMESTRAL	PORCENTAJE	FLUJO	ASCENDENTE		
MEDIOS DE VERIFICACIÓN / FUENTE INFORMACIÓN				SUPUESTO			
NO APLICA				ESTA UNIDAD EJECUTORA DE GASTO, NO GENERA UN PRODUCTO INSTITUCIONAL ALINEADA A ESTA ACTIVIDAD POR LO QUE EN EL EJERCICIO NO SE DESTINARÁ RECURSO			

DATOS DE LA META							
Definición de la variable Meta:	1 - NÚMERO DE PROYECTOS EN DESTINOS CULTURALES DESARROLLADOS						
Unidad de medida:	25 - NÚMERO						

LÍNEA BASE				VALOR PROGRAMADO ANUAL			
AÑO	2020	VALOR	0.00	AÑO	2022	VALOR	1.00

AVANCE TRIMESTRAL OBRA/ACTIVIDAD							
METAS	1er.TRIMESTRE	2o.TRIMESTRE	3er.TRIMESTRE	4o.TRIMESTRE	CUMPLIMIENTO DE METAS		
PROGRAMACIÓN INICIAL	1.00	0.00	0.00	0.00	T1+T2+T3+T4	1.00	
PROGRAMACIÓN ACTUALIZADA	1.00				T1+T2+T3+T4	1.00	
METAS ALCANZADAS	0.00	0.00	0.00	0.00	T1+T2+T3+T4	0.00	
PORCENTAJE ALCANZADO TRIMESTRAL	0.00	0.00	0.00	0.00	PORCENTAJE ALCANZADO ANUAL	0.00	

PORCENTAJE DE CUMPLIMIENTO ALCANZADO EN EL TRIMESTRE: 0.00 %

JEFE ADMINISTRATIVO
LICENCIADA TANIA GABRIELA UNDA MORENO
DIRECTORA ADMINISTRATIVA

TITULAR DE LA DEPENDENCIA/ENTIDAD
LICENCIADA ARACELI BEGOÑA HERNÁNDEZ MANCILLA
DIRECTORA GENERAL.



GOBIERNO DEL ESTADO
DE OAXACA



OCV
Oficina de Convenciones
y Visitantes de Oaxaca

UR-603 Fideicomiso Público denominado Oficina de Convenciones y Visitantes de Oaxaca Programas y Programas y Proyectos de Inversión Del 01 de enero al 31 de marzo del 2022.

Número de Actividad	Sector	Nombre de la Actividad o Etapas	Nivel de Priorización	Tipo de Financiamiento	Costo Total
Monto total de inversiones:				0	

SIN INFORMACIÓN



GOBIERNO DEL ESTADO
DE OAXACA



OCV
Oficina de Convenciones
y Visitantes de Oaxaca

**UR-603 Fideicomiso Público denominado Oficina de Convenciones y Visitantes de Oaxaca
Relación de Bienes Inmuebles que componen el patrimonio
Del 01 de enero al 31 de marzo del 2022.
(Pesos)**

CUENTA	DESCRIPCIÓN DEL BIEN	SALDO FINAL
12310	TERRENOS	0
12330	EDIFICIOS NO RESIDENCIALES	0
12351	EDIFICACIÓN HABITACIONAL EN PROCESO	0
12352	EDIFICACIÓN NO HABITACIONAL EN PROCESO	0
12353	CONSTRUCCIÓN DE OBRAS PARA EL ABASTECIMIENTO DE AGUA, PETRÓLEO, GAS, ELECTRICIDAD Y TELECOMUNICACION	0
12354	DIVISIÓN DE TERRENOS Y CONSTRUCCIÓN DE OBRAS DE URBANIZACIÓN EN PROCESO	0
12355	CONSTRUCCIÓN DE VÍAS DE COMUNICACIÓN EN PROCESO	0
12356	OTRAS CONSTRUCCIONES DE INGENIERÍA CIVIL U OBRA PESADA EN PROCESO	0
12357	INSTALACIONES Y EQUIPAMIENTO EN CONSTRUCCIONES EN PROCESO	0
12359	TRABAJOS DE ACABADOS EN EDIFICACIONES Y OTROS TRABAJOS ESPECIALIZADOS EN PROCESO	0
12361	EDIFICACIÓN HABITACIONAL EN PROCESO	0
12362	EDIFICACIÓN NO HABITACIONAL EN PROCESO	0
12363	CONSTRUCCIÓN DE OBRAS PARA EL ABASTECIMIENTO DE AGUA, PETRÓLEO, GAS, ELECTRICIDAD Y TELECOMUNICACION	0
12364	DIVISIÓN DE TERRENOS Y CONSTRUCCIÓN DE OBRAS DE URBANIZACIÓN	0
12365	CONSTRUCCIÓN DE VÍAS DE COMUNICACIÓN EN PROCESO	0
12366	OTRAS CONSTRUCCIONES DE INGENIERÍA CIVIL U OBRA PESADA EN PROCESO	0
12367	INSTALACIONES Y EQUIPAMIENTO EN CONSTRUCCIONES EN PROCESO	0
12369	TRABAJOS DE ACABADOS EN EDIFICACIONES Y OTROS TRABAJOS ESPECIALIZADOS EN PROCESO	0
12390	OTROS BIENES INMUEBLES	0
	SUMA TOTAL:	0



GOBIERNO DEL ESTADO
DE OAXACA



OCV
Oficina de Convenciones
y Visitantes de Oaxaca

UR-603 Fideicomiso Público denominado Oficina de Convenciones y Visitantes de Oaxaca
Relación de Bienes Muebles que componen el patrimonio
Del 01 de enero al 31 de marzo del 2022.
(Pesos)

CUENTA	DESCRIPCIÓN DEL BIEN	SALDO FINAL
12411	MUEBLES DE OFICINA Y ESTANTERÍA	4,243,499
12412	MUEBLES, EXCEPTO DE OFICINA Y ESTANTERÍA	0
12413	EQUIPO DE CÓMPUTO Y DE TECNOLOGÍAS DE LA INFORMACIÓN	251,098
12419	OTROS MOBILIARIOS Y EQUIPOS DE ADMINISTRACIÓN	13,664
12421	EQUIPOS Y APARATOS AUDIOVISUALES	71,920
12422	APARATOS DEPORTIVOS	0
12423	CÁMARAS FOTOGRÁFICAS Y DE VIDEO	0
12429	OTRO MOBILIARIO Y EQUIPO EDUCACIONAL Y RECREATIVO	0
12431	EQUIPO MÉDICO Y DE LABORATORIO	0
12432	INSTRUMENTAL MÉDICO Y DE LABORATORIO	0
12441	AUTOMÓVILES Y CAMIONES	0
12443	EQUIPO AEROESPACIAL	0
12445	EMBARCACIONES	0
12449	OTROS EQUIPOS DE TRANSPORTE	0
12450	EQUIPO DE DEFENSA Y SEGURIDAD	0
12461	MAQUINARIA Y EQUIPO AGROPECUARIO	0
12462	MAQUINARIA Y EQUIPO INDUSTRIAL	0
12463	MAQUINARIA Y EQUIPO DE CONSTRUCCIÓN	0
12464	SISTEMAS DE AIRE ACONDICIONADO, CALEFACCIÓN Y DE REFRIGERACIÓN INDUSTRIAL Y COMERCIAL	7,300
12465	EQUIPO DE COMUNICACIÓN Y TELECOMUNICACIÓN	179,987
12466	EQUIPOS DE GENERACIÓN ELÉCTRICA, APARATOS Y ACCESORIOS ELÉCTRICOS	0
12467	HERRAMIENTAS Y MÁQUINAS-HERRAMIENTA	245,532
12469	OTROS EQUIPOS	68,508
12471	BIENES ARTÍSTICOS, CULTURALES Y CIENTÍFICOS	0
12483	AVES	0
12484	OVINOS Y CAPRINOS	0
12486	EQUINOS	0
12487	ESPECIES MENORES Y DE ZOOLOGICO	0
12488	ÁRBOLES Y PLANTAS	0
12489	OTROS ACTIVOS BIOLÓGICOS	0
	SUMA TOTAL:	\$ 5,081,508



GOBIERNO DEL ESTADO
DE OAXACA



OCV
Oficina de Convenciones
y Visitantes de Oaxaca

**UR-603 Fideicomiso Público denominado Oficina de Convenciones y Visitantes de Oaxaca
Relación de Esquemas Bursátiles y Coberturas Financieras
Del 01 de enero al 31 de marzo del 2022.**

Relación de esquemas Bursátiles y de Coberturas Financieras

Formato libre.

(Artículo 46, último párrafo LGCG)

No aplica

Gobierno del Estado de Oaxaca Fideicomiso Público denominado Oficina de Convenciones y Visitantes de Oaxaca Estado de Situación Financiera Detallado - LDF Al 31 de marzo de 2022 y al 31 de diciembre de 2021 (PESOS)					
Concepto	31 de marzo de 2022	31 de diciembre de 2021	Concepto	31 de marzo de 2022	31 de diciembre de 2021
ACTIVO			PASIVO		
Activo Circulante			Pasivo Circulante		
Efectivo y Equivalentes	917,557	816,072	Cuentas por Pagar a Corto Plazo	982,174	1,768,242
Efectivo	0	0	Servicios Personales por Pagar a Corto Plazo	0	0
Bancos/Tesorería	0	0	Proveedores por Pagar a Corto Plazo	0	0
Bancos/Dependencias y Otros	917,557	816,072	Contratistas por Obras Públicas por Pagar a Corto Plazo	0	810,000
Inversiones Temporales (Hasta 3 meses)	0	0	Participaciones y Aportaciones por Pagar a Corto Plazo	0	0
Fondos con Afectación Específica	0	0	Transferencias Otorgadas por Pagar a Corto Plazo	901,765	886,035
Depósitos de Fondos de Terceros en Garantía y/o Administración	0	0	Intereses, Comisiones y Otros Gastos de la Deuda Pública por Pagar a Corto Plazo	0	0
Otros Efectivos y Equivalentes	0	0	Retenciones y Contribuciones por Pagar a Corto Plazo	50,409	72,207
Derechos a Recibir Efectivo o Equivalentes	64,617	952,169	Devoluciones de la Ley de Ingresos por Pagar a Corto Plazo	0	0
Inversiones Financieras de Corto Plazo	0	0	Otras Cuentas por Pagar a Corto Plazo	30,000	0
Cuentas por Cobrar a Corto Plazo	0	0	Documentos por Pagar a Corto Plazo	0	0
Deudores Diversos por Cobrar a Corto Plazo	64,617	952,169	Documentos Comerciales por Pagar a Corto Plazo	0	0
Ingresos por Recuperar a Corto Plazo	0	0	Documentos con Contratistas por Obras Públicas por Pagar a Corto Plazo	0	0
Deudores por Anticipos de la Tesorería a Corto Plazo	0	0	Otros Documentos por Pagar a Corto Plazo	0	0
Préstamos Otorgados a Corto Plazo	0	0	Porción a Corto Plazo de la Deuda Pública a Largo Plazo	0	0
Otros Derechos a Recibir Efectivo o Equivalentes a Corto Plazo	0	0	Porción a Corto Plazo de la Deuda Pública	0	0
Derechos a Recibir Bienes o Servicios	0	0	Porción a Corto Plazo de Arrendamiento Financiero	0	0
Anticipo a Proveedores por Adquisición de Bienes y Prestación de Servicios a Corto Plazo	0	0	Títulos y Valores a Corto Plazo	0	0
Anticipo a Proveedores por Adquisición de Bienes Inmuebles y Muebles a Corto Plazo	0	0	Pasivos Diferidos a Corto Plazo	0	0
Anticipo a Proveedores por Adquisición de Bienes Intangibles a Corto Plazo	0	0	Ingresos Cobrados por Adelantado a Corto Plazo	0	0
Anticipo a Contratistas por Obras Públicas a Corto Plazo	0	0	Intereses Cobrados por Adelantado a Corto Plazo	0	0
Otros Derechos a Recibir Bienes o Servicios a Corto Plazo	0	0	Otros Pasivos Diferidos a Corto Plazo	0	0
Inventarios	0	0	Fondos y Bienes de Terceros en Garantía y/o Administración a Corto Plazo	0	0
Inventario de Mercancías para Venta	0	0	Fondos en Garantía a Corto Plazo	0	0
Inventario de Mercancías Terminadas	0	0	Fondos en Administración a Corto Plazo	0	0
Inventario de Mercancías en Proceso de Elaboración	0	0	Fondos Contingentes a Corto Plazo	0	0
Inventario de Materias Primas, Materiales y Suministros para Producción	0	0	Fondos de Fideicomisos, Mandatos y Contratos Análogos a Corto Plazo	0	0
Bienes en Tránsito	0	0	Otros Fondos de Terceros en Garantía y/o Administración a Corto Plazo	0	0
Almacenes	0	0	Valores y Bienes en Garantía a Corto Plazo	0	0
Estimación por Pérdida o Deterioro de Activos Circulantes	0	0	Provisiones a Corto Plazo	0	0
Estimaciones para Cuentas Incobrables por Derechos a Recibir Efectivo o Equivalentes	0	0	Provisión para Demandas y Juicios a Corto Plazo	0	0
Estimación por Deterioro de Inventarios	0	0	Provisión para Contingencias a Corto Plazo	0	0
Otros Activos Circulantes	0	0	Otras Provisiones a Corto Plazo	0	0
Valores en Garantía	0	0	Otros Pasivos a Corto Plazo	0	0
Bienes en Garantía (excluye depósitos de fondos)	0	0	Ingresos por Clasificar	0	0
Bienes Derivados de Embargos, Decomisos, Aseguramientos y Dación en Pago	0	0	Recaudación por Participar	0	0
Adquisición con Fondos de Terceros	0	0	Otros Pasivos Circulantes	0	0
Total de Activos Circulantes	982,174	1,768,242	Total de Pasivos Circulantes	982,174	1,768,242
Activo No Circulante			Pasivo No Circulante		
Inversiones Financieras a Largo Plazo	0	0	Cuentas por Pagar a Largo Plazo	0	0
Derechos a Recibir Efectivo o Equivalentes a Largo Plazo	0	0	Documentos por Pagar a Largo Plazo	0	0
Bienes Inmuebles, Infraestructura y Construcciones en Proceso	0	0	Deuda Pública a Largo Plazo	0	0
Bienes Muebles	5,081,508	5,081,508	Pasivos Diferidos a Largo Plazo	0	0
Activos Intangibles	795,591	795,591	Fondos y Bienes de Terceros en Garantía y/o en Administración a Largo Plazo	0	0
Depreciación, Deterioro y Amortización Acumulada de Bienes	-784,536	-475,393	Provisiones a Largo Plazo	0	0
Activos Diferidos	0	0	Total de Pasivos No Circulantes	0	0
Estimación por Pérdida o Deterioro de Activos no Circulantes	0	0	Total del Pasivo	982,174	1,768,242
Otros Activos no Circulantes	0	0			
Total de Activos No Circulantes	5,092,563	5,401,705	HACIENDA PÚBLICA/PATRIMONIO		
Total del Activo	6,074,737	7,169,947	Hacienda Pública/Patrimonio Contribuido	800,000	800,000
			Aportaciones	0	0
			Donaciones de Capital	800,000	800,000
			Actualización de la Hacienda Pública/Patrimonio	0	0
			Hacienda Pública/Patrimonio Generado	4,292,563	4,601,706
			Resultados del Ejercicio (Ahorro/ Desahorro)	-309,143	509,838
			Resultados de Ejercicios Anteriores	4,601,706	4,091,868
			Revalúos	0	0
			Reservas	0	0
			Rectificaciones de Resultados de Ejercicios Anteriores	0	0
			Exceso o Insuficiencia en la Actualización de la Hacienda Pública/Patrimonio	0	0
			Resultado por Posición Monetaria	0	0
			Resultado por Tenencia de Activos no Monetarios	0	0
			Total Hacienda Pública/Patrimonio	5,092,563	5,401,706
			Total del Pasivo y Hacienda Pública/Patrimonio	6,074,737	7,169,947

Fideicomiso Público denominado Oficina de Convenciones y Visitantes de Oaxaca			
Balance Presupuestario - LDF			
Del 1 de enero al 31 de marzo de 2022			
(PESOS)			
Concepto	Estimado/ Aprobado	Devengado	Recaudado/ Pagado
A. Ingresos Totales (A = A1+A2+A3)	4,198,062	1,183,012	1,182,855
A1. Ingresos de Libre Disposición	4,198,062	1,183,012	1,182,855
A2. Transferencias Federales Etiquetadas			
A3. Financiamiento Neto			
B. Egresos Presupuestarios¹ (B = B1+B2)	4,198,062	1,183,012	1,182,855
B1. Gasto No Etiquetado (sin incluir Amortización de la Deuda Pública)	4,198,062	1,183,012	1,182,855
B2. Gasto Etiquetado (sin incluir Amortización de la Deuda Pública)			
C. Remanentes del Ejercicio Anterior (C = C1 + C2)		0	0
C1. Remanentes de Ingresos de Libre Disposición aplicados en el periodo			
C2. Remanentes de Transferencias Federales Etiquetadas aplicados en el periodo			
I. Balance Presupuestario (I = A – B + C)	0	0	0
II. Balance Presupuestario sin Financiamiento Neto (II = I - A3)	0	0	0
III. Balance Presupuestario sin Financiamiento Neto y sin Remanentes del Ejercicio Anterior (III= II - C)	0	0	0

Concepto	Aprobado	Devengado	Pagado
E. Intereses, Comisiones y Gastos de la Deuda (E = E1+E2)	0	0	0
E1. Intereses, Comisiones y Gastos de la Deuda con Gasto No Etiquetado			
E2. Intereses, Comisiones y Gastos de la Deuda con Gasto Etiquetado			
IV. Balance Primario (IV = III + E)	0	0	0

Concepto	Estimado/ Aprobado	Devengado	Recaudado/ Pagado
F. Financiamiento (F = F1 + F2)	0	0	0
F1. Financiamiento con Fuente de Pago de Ingresos de Libre Disposición			
F2. Financiamiento con Fuente de Pago de Transferencias Federales Etiquetadas			
G. Amortización de la Deuda (G = G1 + G2)	0	0	0
G1. Amortización de la Deuda Pública con Gasto No Etiquetado			
G2. Amortización de la Deuda Pública con Gasto Etiquetado			
A3. Financiamiento Neto (A3 = F – G)	0	0	0

Concepto	Estimado/ Aprobado	Devengado	Recaudado/ Pagado
A1. Ingresos de Libre Disposición	4,198,062	1,183,012	1,182,855
A3.1 Financiamiento Neto con Fuente de Pago de Ingresos de Libre Disposición (A3.1 = F1 – G1)	0	0	0
F1. Financiamiento con Fuente de Pago de Ingresos de Libre Disposición			
G1. Amortización de la Deuda Pública con Gasto No Etiquetado			
B1. Gasto No Etiquetado (sin incluir Amortización de la Deuda Pública)	4,198,062	1,183,012	1,182,855
C1. Remanentes de Ingresos de Libre Disposición aplicados en el periodo			
V. Balance Presupuestario de Recursos Disponibles (V = A1 + A3.1 – B1 + C1)	0	0	0
VI. Balance Presupuestario de Recursos Disponibles sin Financiamiento Neto (VI = V – A3.1)	0	0	0

Concept	Estimado/ Aprobado	Devengado	Recaudado/ Pagado
A2. Transferencias Federales Etiquetadas			
A3.2 Financiamiento Neto con Fuente de Pago de Transferencias Federales Etiquetadas (A3.2 = F2 – G2)	0	0	0
F2. Financiamiento con Fuente de Pago de Transferencias Federales Etiquetadas			
G2. Amortización de la Deuda Pública con Gasto Etiquetado			
B2. Gasto Etiquetado (sin incluir Amortización de la Deuda Pública)			
C2. Remanentes de Transferencias Federales Etiquetadas aplicados en el periodo			
VII. Balance Presupuestario de Recursos Etiquetados (VII = A2 + A3.2 – B2 + C2)	0	0	0
VIII. Balance Presupuestario de Recursos Etiquetados sin Financiamiento Neto (VIII = VII – A3.2)	0	0	0

Fideicomiso Público denominado Oficina de Convenciones y Visitantes de Oaxaca						
Estado Analítico de Ingreso Detallado - LDF						
Del 1 de enero al 31 de marzo de 2022						
(PESOS)						
Concepto	Ingreso					Diferencia
	Estimado	Ampliaciones/ (Reducciones)	Modificado	Devengado	Recaudado	
Ingresos de Libre Disposición						
A. Impuestos	0	0	0	0	0	0
B. Cuotas y Aportaciones de Seguridad Social	0	0	0	0	0	0
C. Contribuciones de Mejoras	0	0	0	0	0	0
D. Derechos	0	0	0	0	0	0
E. Productos	0	0	0	0	0	0
F. Aprovechamientos	0	0	0	0	0	0
G. Ingresos por Ventas de Bienes y Servicios	0	0	0	0	0	0
H. Participaciones (H=h1+h2+h3+h4+h5+h6+h7+h8+h9+h10+h11)	0	0	0	0	0	0
h1) Fondo General de Participaciones	0	0	0	0	0	0
h2) Fondo de Fomento Municipal	0	0	0	0	0	0
h3) Fondo de Fiscalización y Recaudación	0	0	0	0	0	0
h4) Fondo de Compensación	0	0	0	0	0	0
h5) Fondo de Extracción de Hidrocarburos	0	0	0	0	0	0
h6) Impuesto Especial Sobre Producción y Servicios	0	0	0	0	0	0
h7) 0.136% de la Recaudación Federal Participable	0	0	0	0	0	0
h8) 3.17% Sobre Extracción de Petróleo	0	0	0	0	0	0
h9) Gasolinas y Diésel	0	0	0	0	0	0
h10) Fondo del Impuesto Sobre la Renta	0	0	0	0	0	0
h11) Fondo de Estabilización de los Ingresos de las Entidades Federativas	0	0	0	0	0	0
I. Incentivos Derivados de la Colaboración Fiscal (I=i1+i2+i3+i4+i5)	0	0	0	0	0	0
i1) Tenencia o Uso de Vehículos	0	0	0	0	0	0
i2) Fondo de Compensación ISAN	0	0	0	0	0	0
i3) Impuesto Sobre Automóviles Nuevos	0	0	0	0	0	0
i4) Fondo de Compensación de Repecos-Intermedios	0	0	0	0	0	0
i5) Otros Incentivos Económicos	0	0	0	0	0	0
J. Transferencias	4,198,062	-51,511	4,146,551	1,183,012	1,182,855	2,963,539
K. Convenios	0	0	0	0	0	0
k1) Otros Convenios y Subsidios	0	0	0	0	0	0
L. Otros Ingresos de Libre Disposición (L=l1+l2)	0	0	0	0	0	0
l1) Participaciones en Ingresos Locales	0	0	0	0	0	0
l2) Otros Ingresos de Libre Disposición	0	0	0	0	0	0
I. Total de Ingresos de Libre Disposición (I=A+B+C+D+E+F+G+H+I+J+K+L)	4,198,062	-51,511	4,146,551	1,183,012	1,182,855	2,963,539
Ingresos Excedentes de Ingresos de Libre Disposición						
Transferencias Federales Etiquetadas						
A. Aportaciones (A=a1+a2+a3+a4+a5+a6+a7+a8)	0	0	0	0	0	0
a1) Fondo de Aportaciones para la Nómina Educativa y Gasto Operativo	0	0	0	0	0	0
a2) Fondo de Aportaciones para los Servicios de Salud	0	0	0	0	0	0
a3) Fondo de Aportaciones para la Infraestructura Social	0	0	0	0	0	0
a4) Fondo de Aportaciones para el Fortalecimiento de los Municipios y de las Demarcaciones Territoriales del Distrito Federal	0	0	0	0	0	0
a5) Fondo de Aportaciones Múltiples	0	0	0	0	0	0
a6) Fondo de Aportaciones para la Educación Tecnológica y de Adultos	0	0	0	0	0	0
a7) Fondo de Aportaciones para la Seguridad Pública de los Estados y del Distrito Federal	0	0	0	0	0	0
a8) Fondo de Aportaciones para el Fortalecimiento de las Entidades Federativas	0	0	0	0	0	0
B. Convenios (B=b1+b2+b3+b4)	0	0	0	0	0	0
b1) Convenios de Protección Social en Salud	0	0	0	0	0	0
b2) Convenios de Descentralización	0	0	0	0	0	0
b3) Convenios de Reasignación	0	0	0	0	0	0
b4) Otros Convenios y Subsidios	0	0	0	0	0	0
C. Fondos Distintos de Aportaciones (C=c1+c2)	0	0	0	0	0	0
c1) Fondo para Entidades Federativas y Municipios Productores de Hidrocarburos	0	0	0	0	0	0
c2) Fondo Minero	0	0	0	0	0	0
D. Transferencias, Subsidios y Subvenciones, y Pensiones y Jubilaciones	0	0	0	0	0	0
E. Otras Transferencias Federales Etiquetadas	0	0	0	0	0	0
II. Total de Transferencias Federales Etiquetadas (II = A + B + C + D + E)	0	0	0	0	0	0
III. Ingresos Derivados de Financiamientos (III = A)	0	0	0	0	0	0
A. Ingresos Derivados de Financiamientos	0	0	0	0	0	0
IV. Total de Ingresos (IV = I + II + III)	4,198,062	-51,511	4,146,551	1,183,012	1,182,855	2,963,539
Datos Informativos						
1. Ingresos Derivados de Financiamientos con Fuente de Pago de Ingresos de Libre Disposición	0	0	0	0	0	0
2. Ingresos Derivados de Financiamientos con Fuente de Pago de Transferencias Federales Etiquetadas	0	0	0	0	0	0
3. Ingresos Derivados de Financiamientos (3 = 1 + 2)	0	0	0	0	0	0



Fideicomiso Público denominado Oficina de Convenciones y Visitantes de Oaxaca Informe Analítico de la Deuda Pública y Otros Pasivos - LDF Del 1 de enero al 31 de marzo de 2022 (PESOS)							
Denominación de la Deuda Pública y Otros Pasivos	Saldo al 31 de diciembre de 2021 (d)	Disposiciones del Periodo (e)	Amortizaciones del Periodo (f)	Revaluaciones, Reclasificaciones y Otros Ajustes (g)	Saldo Final del Periodo (h) h=d+e-f+g	Pago de Intereses del Periodo (i)	Pago de Comisiones y demás costos asociados durante el Periodo (j)
1. Deuda Pública (1=A+B)	0	0	0	0	0		
A. Corto Plazo (A=a1+a2+a3)							
a1) Instituciones de Crédito							
a2) Títulos y Valores							
a3) Arrendamientos Financieros							
B. Largo Plazo (B=b1+b2+b3)							
b1) Instituciones de Crédito							
b2) Títulos y Valores							
b3) Arrendamientos Financieros							
2. Otros Pasivos	1,768,242	1,544,422	2,330,490	-	982,174	-	-
3. Total de la Deuda Pública y Otros Pasivos (3=1+2)	1,768,242	1,544,422	2,330,490	-	982,174	-	-
4. Deuda Contingente 1 (Informativo)							
A. Deuda Contingente 1							
B. Deuda Contingente 2							
C. Deuda Contingente 3							
5. Valor de Instrumentos Bono Cupón Cero 2 (Informativo)							
A. Instrumento Bono Cupón Cero 1							
B. Instrumento Bono Cupón Cero 2							
C. Instrumento Bono Cupón Cero 3							

- 1 Se refiere a cualquier Financiamiento sin fuente o garantía de pago definida, que sea asumida de manera solidaria o subsidiaria por las Entidades Federativas con sus Municipios, organismos descentralizados y empresas de participación estatal mayoritaria y fideicomisos, locales o municipales, y por los Municipios con sus respectivos organismos descentralizados y empresas de participación municipal mayoritaria.
- 2 Se refiere al valor del Bono Cupón Cero que respalda el pago de los créditos asociados al mismo (Activo).

Obligaciones a Corto Plazo (k)	Monto Contratado (l)	Plazo Pactado (m)	Tasa de Interés (n)	Comisiones y Costos Relacionados (o)	Tasa Efectiva (p)
6. Obligaciones a Corto Plazo (Informativo)					
A. Crédito 1					
B. Crédito 2					
C. Crédito 3					

Fideicomiso Público denominado Oficina de Convenciones y Visitantes de Oaxaca Informe Analítico de Obligaciones Diferentes de Financiamientos -LDF Del 1 de enero al 31 de marzo de 2022 (PESOS)										
Denominación de las Obligaciones Diferentes de Financiamiento (c)	Fecha del Contrato (d)	Fecha de inicio de operación del proyecto (e)	Fecha de vencimiento (f)	Monto de la inversión pactado (g)	Plazo pactado (h)	Monto promedio mensual del pago de la contraprestación (i)	Monto promedio mensual del pago de la contraprestación correspondiente al pago de inversión (j)	Monto pagado de la inversión al 31 de marzo de 2022 (k)	Monto pagado de la inversión actualizado al 31 de marzo de 2022 (l)	Saldo pendiente por pagar de la inversión al 31 de marzo de 2022 (m = g - l)
A. Asociaciones Público Privadas (APP's) (A=a+b+c+d) a) APP 1 b) APP 2 c) APP 3 d) APP XX										
B. Otros Instrumentos (B=a+b+c+d) a) Otro Instrumento 1 b) Otro Instrumento 2 c) Otro Instrumento 3 d) Otro Instrumento XX										
C. Total de Obligaciones Diferentes de Financiamiento (C=A+B)										

No aplica

Fideicomiso Público denominado Oficina de Convenciones y Visitantes de Oaxaca						
Estado Analítico del Ejercicio del Presupuesto de Egresos Detallado - LDF						
Clasificación por Objeto del Gasto (Capítulo y Concepto)						
Del 1 de enero al 31 de marzo de 2022						
(PESOS)						
Concepto	Egresos					Subejercicio
	Aprobado	Ampliaciones/ (Reducciones)	Modificado	Devengado	Pagado	
I. Gasto No Etiquetado (I=A+B+C+D+E+F+G+H+I)	4,198,062	-51,511	4,146,551	1,183,012	1,182,855	2,963,539
A. Servicios Personales (A=a1+a2+a3+a4+a5+a6+a7)	0	0	0	0	0	0
a1) Remuneraciones al Personal de Carácter Permanente	0	0	0	0	0	0
a2) Remuneraciones al Personal de Carácter Transitorio	0	0	0	0	0	0
a3) Remuneraciones Adicionales y Especiales	0	0	0	0	0	0
a4) Seguridad Social	0	0	0	0	0	0
a5) Otras Prestaciones Sociales y Económicas	0	0	0	0	0	0
a6) Previsiones	0	0	0	0	0	0
a7) Pago de Estímulos a Servidores Públicos	0	0	0	0	0	0
B. Materiales y Suministros (B=b1+b2+b3+b4+b5+b6+b7+b8+b9)	0	0	0	0	0	0
b1) Materiales de Administración, Emisión de Documentos y Artículos Oficiales	0	0	0	0	0	0
b2) Alimentos y Utensilios	0	0	0	0	0	0
b3) Materias Primas y Materiales de Producción y Comercialización	0	0	0	0	0	0
b4) Materiales y Artículos de Construcción y de Reparación	0	0	0	0	0	0
b5) Productos Químicos, Farmacéuticos y de Laboratorio	0	0	0	0	0	0
b6) Combustibles, Lubricantes y Aditivos	0	0	0	0	0	0
b7) Vestuario, Blancos, Prendas de Protección y Artículos Deportivos	0	0	0	0	0	0
b8) Materiales y Suministros Para Seguridad	0	0	0	0	0	0
b9) Herramientas, Refacciones y Accesorios Menores	0	0	0	0	0	0
C. Servicios Generales (C=c1+c2+c3+c4+c5+c6+c7+c8+c9)	0	0	0	0	0	0
c1) Servicios Básicos	0	0	0	0	0	0
c2) Servicios de Arrendamiento	0	0	0	0	0	0
c3) Servicios Profesionales, Científicos, Técnicos y Otros Servicios	0	0	0	0	0	0
c4) Servicios Financieros, Bancarios y Comerciales	0	0	0	0	0	0
c5) Servicios de Instalación, Reparación, Mantenimiento y Conservación	0	0	0	0	0	0
c6) Servicios de Comunicación Social y Publicidad	0	0	0	0	0	0
c7) Servicios de Traslado y Viáticos	0	0	0	0	0	0
c8) Servicios Oficiales	0	0	0	0	0	0
c9) Otros Servicios Generales	0	0	0	0	0	0
D. Transferencias, Asignaciones, Subsidios y Otras Ayudas (D=d1+d2+d3+d4+d5+d6+d7+d8+d9)	4,198,062	-51,511	4,146,551	1,183,012	1,182,855	2,963,539
d1) Transferencias Internas y Asignaciones al Sector Público	0	0	0	0	0	0
d2) Transferencias al Resto del Sector Público	0	0	0	0	0	0
d3) Subsidios y Subvenciones	0	0	0	0	0	0
d4) Ayudas Sociales	0	0	0	0	0	0
d5) Pensiones y Jubilaciones	0	0	0	0	0	0
d6) Transferencias a Fideicomisos, Mandatos y Otros Análogos	4,198,062	-51,511	4,146,551	1,183,012	1,182,855	2,963,539
d7) Transferencias a la Seguridad Social	0	0	0	0	0	0
d8) Donativos	0	0	0	0	0	0
d9) Transferencias al Exterior	0	0	0	0	0	0
E. Bienes Muebles, Inmuebles e Intangibles (E=e1+e2+e3+e4+e5+e6+e7+e8+e9)	0	0	0	0	0	0
e1) Mobiliario y Equipo de Administración	0	0	0	0	0	0
e2) Mobiliario y Equipo Educativo y Recreativo	0	0	0	0	0	0
e3) Equipo e Instrumental Médico y de Laboratorio	0	0	0	0	0	0
e4) Vehículos y Equipo de Transporte	0	0	0	0	0	0
e5) Equipo de Defensa y Seguridad	0	0	0	0	0	0
e6) Maquinaria, Otros Equipos y Herramientas	0	0	0	0	0	0
e7) Activos Biológicos	0	0	0	0	0	0
e8) Bienes Inmuebles	0	0	0	0	0	0
e9) Activos Intangibles	0	0	0	0	0	0
F. Inversión Pública (F=f1+f2+f3)	0	0	0	0	0	0
f1) Obra Pública en Bienes de Dominio Público	0	0	0	0	0	0
f2) Obra Pública en Bienes Propios	0	0	0	0	0	0
f3) Proyectos Productivos y Acciones de Fomento	0	0	0	0	0	0
G. Inversiones Financieras y Otras Provisiones (G=g1+g2+g3+g4+g5+g6+g7)	0	0	0	0	0	0
g1) Inversiones Para el Fomento de Actividades Productivas	0	0	0	0	0	0
g2) Acciones y Participaciones de Capital	0	0	0	0	0	0
g3) Compra de Títulos y Valores	0	0	0	0	0	0
g4) Concesión de Préstamos	0	0	0	0	0	0
g5) Inversiones en Fideicomisos, Mandatos y Otros Análogos	0	0	0	0	0	0
Fideicomiso de Desastres Naturales (Informativo)	0	0	0	0	0	0
g6) Otras Inversiones Financieras	0	0	0	0	0	0
g7) Provisiones para Contingencias y Otras Erogaciones Especiales	0	0	0	0	0	0
H. Participaciones y Aportaciones (H=h1+h2+h3)	0	0	0	0	0	0
h1) Participaciones	0	0	0	0	0	0
h2) Aportaciones	0	0	0	0	0	0
h3) Convenios	0	0	0	0	0	0
I. Deuda Pública (I=i1+i2+i3+i4+i5+i6+i7)	0	0	0	0	0	0
i1) Amortización de la Deuda Pública	0	0	0	0	0	0
i2) Intereses de la Deuda Pública	0	0	0	0	0	0
i3) Comisiones de la Deuda Pública	0	0	0	0	0	0
i4) Gastos de la Deuda Pública	0	0	0	0	0	0
i5) Costo por Coberturas	0	0	0	0	0	0
i6) Apoyos Financieros	0	0	0	0	0	0
i7) Adeudos de Ejercicios Fiscales Anteriores (ADEFAS)	0	0	0	0	0	0

Concepto	Egresos					Subejercicio
	Aprobado	Ampliaciones/ (Reducciones)	Modificado	Devengado	Pagado	
II. Gasto Etiquetado (II=A+B+C+D+E+F+G+H+I)	0	0	0	0	0	0
A. Servicios Personales (A=a1+a2+a3+a4+a5+a6+a7)	0	0	0	0	0	0
a1) Remuneraciones al Personal de Carácter Permanente	0	0	0	0	0	0
a2) Remuneraciones al Personal de Carácter Transitorio	0	0	0	0	0	0
a3) Remuneraciones Adicionales y Especiales	0	0	0	0	0	0
a4) Seguridad Social	0	0	0	0	0	0
a5) Otras Prestaciones Sociales y Económicas	0	0	0	0	0	0
a6) Previsiones	0	0	0	0	0	0
a7) Pago de Estímulos a Servidores Públicos	0	0	0	0	0	0
B. Materiales y Suministros (B=b1+b2+b3+b4+b5+b6+b7+b8+b9)	0	0	0	0	0	0
b1) Materiales de Administración, Emisión de Documentos y Artículos Oficiales	0	0	0	0	0	0
b2) Alimentos y Utensilios	0	0	0	0	0	0
b3) Materias Primas y Materiales de Producción y Comercialización	0	0	0	0	0	0
b4) Materiales y Artículos de Construcción y de Reparación	0	0	0	0	0	0
b5) Productos Químicos, Farmacéuticos y de Laboratorio	0	0	0	0	0	0
b6) Combustibles, Lubricantes y Aditivos	0	0	0	0	0	0
b7) Vestuario, Blancos, Prendas de Protección y Artículos Deportivos	0	0	0	0	0	0
b8) Materiales y Suministros Para Seguridad	0	0	0	0	0	0
b9) Herramientas, Refacciones y Accesorios Menores	0	0	0	0	0	0
C. Servicios Generales (C=c1+c2+c3+c4+c5+c6+c7+c8+c9)	0	0	0	0	0	0
c1) Servicios Básicos	0	0	0	0	0	0
c2) Servicios de Arrendamiento	0	0	0	0	0	0
c3) Servicios Profesionales, Científicos, Técnicos y Otros Servicios	0	0	0	0	0	0
c4) Servicios Financieros, Bancarios y Comerciales	0	0	0	0	0	0
c5) Servicios de Instalación, Reparación, Mantenimiento y Conservación	0	0	0	0	0	0
c6) Servicios de Comunicación Social y Publicidad	0	0	0	0	0	0
c7) Servicios de Traslado y Viáticos	0	0	0	0	0	0
c8) Servicios Oficiales	0	0	0	0	0	0
c9) Otros Servicios Generales	0	0	0	0	0	0
D. Transferencias, Asignaciones, Subsidios y Otras Ayudas (D=d1+d2+d3+d4+d5+d6+d7+d8+d9)	0	0	0	0	0	0
d1) Transferencias Internas y Asignaciones al Sector Público	0	0	0	0	0	0
d2) Transferencias al Resto del Sector Público	0	0	0	0	0	0
d3) Subsidios y Subvenciones	0	0	0	0	0	0
d4) Ayudas Sociales	0	0	0	0	0	0
d5) Pensiones y Jubilaciones	0	0	0	0	0	0
d6) Transferencias a Fideicomisos, Mandatos y Otros Análogos	0	0	0	0	0	0
d7) Transferencias a la Seguridad Social	0	0	0	0	0	0
d8) Donativos	0	0	0	0	0	0
d9) Transferencias al Exterior	0	0	0	0	0	0
E. Bienes Muebles, Inmuebles e Intangibles (E=e1+e2+e3+e4+e5+e6+e7+e8+e9)	0	0	0	0	0	0
e1) Mobiliario y Equipo de Administración	0	0	0	0	0	0
e2) Mobiliario y Equipo Educativo y Recreativo	0	0	0	0	0	0
e3) Equipo e Instrumental Médico y de Laboratorio	0	0	0	0	0	0
e4) Vehículos y Equipo de Transporte	0	0	0	0	0	0
e5) Equipo de Defensa y Seguridad	0	0	0	0	0	0
e6) Maquinaria, Otros Equipos y Herramientas	0	0	0	0	0	0
e7) Activos Biológicos	0	0	0	0	0	0
e8) Bienes Inmuebles	0	0	0	0	0	0
e9) Activos Intangibles	0	0	0	0	0	0
F. Inversión Pública (F=f1+f2+f3)	0	0	0	0	0	0
f1) Obra Pública en Bienes de Dominio Público	0	0	0	0	0	0
f2) Obra Pública en Bienes Propios	0	0	0	0	0	0
f3) Proyectos Productivos y Acciones de Fomento	0	0	0	0	0	0
G. Inversiones Financieras y Otras Provisiones (G=g1+g2+g3+g4+g5+g6+g7)	0	0	0	0	0	0
g1) Inversiones Para el Fomento de Actividades Productivas	0	0	0	0	0	0
g2) Acciones y Participaciones de Capital	0	0	0	0	0	0
g3) Compra de Títulos y Valores	0	0	0	0	0	0
g4) Concesión de Préstamos	0	0	0	0	0	0
g5) Inversiones en Fideicomisos, Mandatos y Otros Análogos	0	0	0	0	0	0
Fideicomiso de Desastres Naturales (Informativo)	0	0	0	0	0	0
g6) Otras Inversiones Financieras	0	0	0	0	0	0
g7) Provisiones para Contingencias y Otras Erogaciones Especiales	0	0	0	0	0	0
H. Participaciones y Aportaciones (H=h1+h2+h3)	0	0	0	0	0	0
h1) Participaciones	0	0	0	0	0	0
h2) Aportaciones	0	0	0	0	0	0
h3) Convenios	0	0	0	0	0	0
I. Deuda Pública (I=i1+i2+i3+i4+i5+i6+i7)	0	0	0	0	0	0
i1) Amortización de la Deuda Pública	0	0	0	0	0	0
i2) Intereses de la Deuda Pública	0	0	0	0	0	0
i3) Comisiones de la Deuda Pública	0	0	0	0	0	0
i4) Gastos de la Deuda Pública	0	0	0	0	0	0
i5) Costo por Coberturas	0	0	0	0	0	0
i6) Apoyos Financieros	0	0	0	0	0	0
i7) Adeudos de Ejercicios Fiscales Anteriores (ADEFAS)	0	0	0	0	0	0
III. Total de Egresos (III = I + II)	4,198,062	-51,511	4,146,551	1,183,012	1,182,855	2,963,539

Fideicomiso Público denominado Oficina de Convenciones y Visitantes de Oaxaca
Estado Analítico del Ejercicio del Presupuesto de Egresos Detallado - LDF
Clasificación Administrativa
Del 1 de enero al 31 de marzo de 2022
(PESOS)

Concepto	Egresos					Subejercicio
	Aprobado	Ampliaciones/ (Reducciones)	Modificado	Devengado	Pagado	
I. Gasto No Etiquetado (I=A)	4,198,062	-51,511	4,146,551	1,183,012	1,182,855	2,963,539
A. Fideicomiso Público denominado Oficina de Convenciones y Visitantes de Oaxaca						
II. Gasto Etiquetado (II=A)	0	0	0	0	0	0
A. Fideicomiso Público denominado Oficina de Convenciones y Visitantes de Oaxaca	0	0	0	0	0	0
III. Total de Egresos (III = I + II)	4,198,062	-51,511	4,146,551	1,183,012	1,182,855	2,963,539

Fideicomiso Público denominado Oficina de Convenciones y Visitantes de Oaxaca						
Estado Analítico del Ejercicio del Presupuesto de Egresos Detallado - LDF						
Clasificación Funcional (Finalidad y Función)						
Del 1 de enero al 31 de marzo de 2022						
(PESOS)						
Concepto	Egresos					Subejercicio
	Aprobado	Ampliaciones/ (Reducciones)	Modificado	Devengado	Pagado	
I. Gasto No Etiquetado (I=A+B+C+D)	4,198,062	-51,511	4,146,551	1,183,012	1,182,855	2,963,539
A. Gobierno (A=a1+a2+a3+a4+a5+a6+a7+a8)	0	0	0	0	0	0
a1) Legislación	0	0	0	0	0	0
a2) Justicia	0	0	0	0	0	0
a3) Coordinación de la Política de Gobierno	0	0	0	0	0	0
a4) Relaciones Exteriores	0	0	0	0	0	0
a5) Asuntos Financieros y Hacendarios	0	0	0	0	0	0
a6) Seguridad Nacional	0	0	0	0	0	0
a7) Asuntos de Orden Público y de Seguridad Interior	0	0	0	0	0	0
a8) Otros Servicios Generales	0	0	0	0	0	0
B. Desarrollo Social (B=b1+b2+b3+b4+b5+b6+b7)	0	0	0	0	0	0
b1) Protección Ambiental	0	0	0	0	0	0
b2) Vivienda y Servicios a la Comunidad	0	0	0	0	0	0
b3) Salud	0	0	0	0	0	0
b4) Recreación, Cultura y Otras Manifestaciones Sociales	0	0	0	0	0	0
b5) Educación	0	0	0	0	0	0
b6) Protección Social	0	0	0	0	0	0
b7) Otros Asuntos Sociales	0	0	0	0	0	0
C. Desarrollo Económico (C=c1+c2+c3+c4+c5+c6+c7+c8+c9)	4,198,062	-51,511	4,146,551	1,183,012	1,182,855	2,963,539
c1) Asuntos Económicos, Comerciales y Laborales en General	0	0	0	0	0	0
c2) Agropecuaria, Silvicultura, Pesca y Caza	0	0	0	0	0	0
c3) Combustibles y Energía	0	0	0	0	0	0
c4) Minería, Manufacturas y Construcción	0	0	0	0	0	0
c5) Transporte	0	0	0	0	0	0
c6) Comunicaciones	0	0	0	0	0	0
c7) Turismo	4,198,062	-51,511	4,146,551	1,183,012	1,182,855	2,963,539
c8) Ciencia, Tecnología e Innovación	0	0	0	0	0	0
c9) Otras Industrias y Otros Asuntos Económicos	0	0	0	0	0	0
D. Otras No Clasificadas en Funciones Anteriores (D=d1+d2+d3+d4)	0	0	0	0	0	0
d1) Transacciones de la Deuda Pública / Costo Financiero de la Deuda	0	0	0	0	0	0
d2) Transferencias, Participaciones y Aportaciones Entre Diferentes Niveles y Órdenes de Gobierno	0	0	0	0	0	0
d3) Saneamiento del Sistema Financiero	0	0	0	0	0	0
d4) Adeudos de Ejercicios Fiscales Anteriores	0	0	0	0	0	0
II: Gasto Etiquetado (II=A+B+C+D)	0	0	0	0	0	0
A. Gobierno (A=a1+a2+a3+a4+a5+a6+a7+a8)	0	0	0	0	0	0
a1) Legislación	0	0	0	0	0	0
a2) Justicia	0	0	0	0	0	0
a3) Coordinación de la Política de Gobierno	0	0	0	0	0	0
a4) Relaciones Exteriores	0	0	0	0	0	0
a5) Asuntos Financieros y Hacendarios	0	0	0	0	0	0
a6) Seguridad Nacional	0	0	0	0	0	0
a7) Asuntos de Orden Público y de Seguridad Interior	0	0	0	0	0	0
a8) Otros Servicios Generales	0	0	0	0	0	0
B. Desarrollo Social (B=b1+b2+b3+b4+b5+b6+b7)	0	0	0	0	0	0
b1) Protección Ambiental	0	0	0	0	0	0
b2) Vivienda y Servicios a la Comunidad	0	0	0	0	0	0
b3) Salud	0	0	0	0	0	0
b4) Recreación, Cultura y Otras Manifestaciones Sociales	0	0	0	0	0	0
b5) Educación	0	0	0	0	0	0
b6) Protección Social	0	0	0	0	0	0
b7) Otros Asuntos Sociales	0	0	0	0	0	0
C. Desarrollo Económico (C=c1+c2+c3+c4+c5+c6+c7+c8+c9)	0	0	0	0	0	0
c1) Asuntos Económicos, Comerciales y Laborales en General	0	0	0	0	0	0
c2) Agropecuaria, Silvicultura, Pesca y Caza	0	0	0	0	0	0
c3) Combustibles y Energía	0	0	0	0	0	0
c4) Minería, Manufacturas y Construcción	0	0	0	0	0	0
c5) Transporte	0	0	0	0	0	0
c6) Comunicaciones	0	0	0	0	0	0
c7) Turismo	0	0	0	0	0	0
c8) Ciencia, Tecnología e Innovación	0	0	0	0	0	0
c9) Otras Industrias y Otros Asuntos Económicos	0	0	0	0	0	0
D. Otras No Clasificadas en Funciones Anteriores (D=d1+d2+d3+d4)	0	0	0	0	0	0
d1) Transacciones de la Deuda Pública / Costo Financiero de la Deuda	0	0	0	0	0	0
d2) Transferencias, Participaciones y Aportaciones Entre Diferentes Niveles y Órdenes de Gobierno	0	0	0	0	0	0
d3) Saneamiento del Sistema Financiero	0	0	0	0	0	0
d4) Adeudos de Ejercicios Fiscales Anteriores	0	0	0	0	0	0
III. Total de Egresos (III = I + II)	4,198,062	-51,511	4,146,551	1,183,012	1,182,855	2,963,539

Fideicomiso Público denominado Oficina de Convenciones y Visitantes de Oaxaca Estado Analítico del Ejercicio del Presupuesto de Egresos Detallado - LDF Clasificación de Servicios Personales por Categoría Del 1 de enero al 31 de marzo de 2022 (PESOS)						
Concepto	Egresos					Subejercicio
	Aprobado	Ampliaciones/ (Reducciones)	Modificado	Devengado	Pagado	
I. Gasto No Etiquetado (I=A+B+C+D+E+F)	3,061,318	0	3,061,318	1,041,278	1,041,278	2,020,040
A. Personal Administrativo	3,061,318	0	3,061,318	1,041,278	1,041,278	2,020,040
B. Magisterio	0	0	0	0	0	0
C. Servicios de Salud (C=c1+c2)	0	0	0	0	0	0
c1) Personal Administrativo	0	0	0	0	0	0
c2) Personal Médico, paramédico y afín	0	0	0	0	0	0
D. Seguridad Pública	0	0	0	0	0	0
E. Gastos asociados a la implementación de nuevas leyes federales o reformas a las mismas (E=e1+e2)	0	0	0	0	0	0
e1) Nombre del Programa o Ley 1	0	0	0	0	0	0
e2) Nombre del Programa o Ley 2	0	0	0	0	0	0
F. Sentencias laborales definitivas	0	0	0	0	0	0
II. Gasto Etiquetado (I=A+B+C+D+E+F)	0	0	0	0	0	0
A. Personal Administrativo	0	0	0	0	0	0
B. Magisterio	0	0	0	0	0	0
C. Servicios de Salud (C=c1+c2)	0	0	0	0	0	0
c1) Personal Administrativo	0	0	0	0	0	0
c2) Personal Médico, paramédico y afín	0	0	0	0	0	0
D. Seguridad Pública	0	0	0	0	0	0
E. Gastos asociados a la implementación de nuevas leyes federales o reformas a las mismas (E=e1+e2)	0	0	0	0	0	0
e1) Nombre del Programa o Ley 1	0	0	0	0	0	0
e2) Nombre del Programa o Ley 2	0	0	0	0	0	0
F. Sentencias laborales definitivas	0	0	0	0	0	0
III. Total de Gasto en Servicios Personales (III = I + II)	3,061,318	0	3,061,318	1,041,278	1,041,278	2,020,040

Fideicomiso Público denominado Oficina de Convenciones y Visitantes de Oaxaca
Informe sobre Estudios Actuariales - LDF
Del 01 de enero al 31 de marzo de 2022

	Pensiones y jubilaciones	Salud	Riesgos de trabajo	Invalidez y vida	Otras prestaciones sociales
Tipo de Sistema Prestación laboral o Fondo general para trabajadores del estado o municipio Beneficio definido, Contribución definida o Mixto					
Población afiliada Activos Edad máxima Edad mínima Edad promedio Pensionados y Jubilados Edad máxima Edad mínima Edad promedio Beneficiarios Promedio de años de servicio (trabajadores activos) Aportación individual al plan de pensión como % del salario Aportación del ente público al plan de pensión como % del salario Crecimiento esperado de los pensionados y jubilados (como %) Crecimiento esperado de los activos (como %) Edad de Jubilación o Pensión Esperanza de vida					
Ingresos del Fondo Ingresos Anuales al Fondo de Pensiones					
Nómina anual Activos Pensionados y Jubilados Beneficiarios de Pensionados y Jubilados					
Monto mensual por pensión Máximo Mínimo Promedio					
Monto de la reserva					
Valor presente de las obligaciones Pensiones y Jubilaciones en curso de pago Generación actual Generaciones futuras					
Valor presente de las contribuciones asociadas a los sueldos futuros de cotización Generación actual Generaciones futuras					
Valor presente de aportaciones futuras Generación actual Generaciones futuras Otros Ingresos					
Déficit/superávit actuarial Generación actual Generaciones futuras					
Periodo de suficiencia Año de descapitalización Tasa de rendimiento					
Estudio actuarial Año de elaboración del estudio actuarial Empresa que elaboró el estudio actuarial					

No aplica