"2016, AÑO DEL FOMENTO A LA LECTURA Y LA ESCRITURA"

OFICIO NÚMERO: GEO/067/2016.

ASUNTO: Se entrega el Informe de avance de la Cuenta Pública correspondiente al Periodo enero – marzo del Ejercicio fiscal 2016.

Reyes Mantecón, San Bartolo Coyotepec, Oaxaca, abril 26 de 2016.

Ciudadano Diputado Adolfo Toledo Infanzón,
Presidente de la Diputación Permanente,
Honorable Congreso del Estado de Oaxaca.

En cumplimiento a lo previsto en los artículos 1, 2, 80 fracción V segundo párrafo en correlación con lo señalado en el artículo 59 fracción XXII último párrafo, 82 de la Constitución Política del Estado Libre y Soberano de Oaxaca; 52, 53 y 54 de la Ley General de Contabilidad Gubernamental, 12 de la Ley de Fiscalización Superior para el Estado de Oaxaca, entrego a esa Soberanía por su conducto tres tomos impresos y 42 discos compactos conteniendo en forma digital el Informe de avance de la Cuenta Pública correspondiente al periodo Enero – Marzo del ejercicio fiscal 2016.

Este primer Informe de Avance de la Cuenta Pública correspondiente al periodo Enero – Marzo del ejercicio fiscal 2016, se integra de los siguientes apartados:

1. Resultados Generales;
2. Información Consolidada de:

   a) Poder Ejecutivo;
   b) Poder Legislativo;
   c) Poder Judicial;
   d) Órganos Autónomos, y
   e) Entidades Paraestatales.

Asimismo informo a usted que he instruido a las dependencias y entidades que integran el Poder Ejecutivo que represento, para que atiendan e integren los informes, indicadores estadísticos y programas que se consideren necesarios para la comprensión de las políticas hacendarias y de los resultados cuantitativos obtenidos en el primer periodo del ejercicio fiscal 2016.

Sin otro asunto en particular, le reitero mi más alta y distinguida consideración.

ATENTAMENTE
SUFRAGIO EFECTIVO. NO REELECCIÓN
"EL RESPETO AL DERECHO AJENO ES LA PAZ"

GOBIERNO CONSTITUCIONAL DEL ESTADO LIBRE Y SOBERANO DE OAXACA
ESTADOS UNIDOS MEXICANOS
PODER EJECUTIVO
2010 - 2016
GOBERNADOR CONSTITUCIONAL DEL ESTADO LIBRE Y SOBERANO DE OAXACA

GOBIERNO DEL ESTADO
DE OAXACA

Reyes Mantecón, San Bartolo Coyotepec, Oaxaca, 29 de abril de 2016

Carlos Altamirano Toledo,
Auditor Superior del Estado.

Por instrucciones del C. Gobernador del Estado, y en cumplimiento a lo previsto en los artículos 1, 2, 80 fracción V segundo párrafo en correlación con lo señalado en el artículo 59 fracción XXII último párrafo, 82 de la Constitución Política del Estado Libre y Soberano de Oaxaca; 52, 53 y 54 de la Ley General de Contabilidad Gubernamental, 12 de la Ley de Fiscalización Superior para el Estado de Oaxaca, envió a Usted tres tomos impresos que contienen el Informe de Avance de Cuenta Pública correspondiente al periodo Enero – Marzo del ejercicio fiscal 2016.

La información contenida en primer Informe de Avance de Cuenta Pública correspondiente al periodo Enero – Marzo del ejercicio fiscal 2016, se integra de los siguientes apartados:

1. Resultados Generales;
2. Información Consolidada de:

   a) Poder Ejecutivo;
   b) Poder Legislativo;
   c) Poder Judicial;
   d) Órganos Autónomos, y
   e) Entidades Paraestatales.

ATENTAMENTE
"EL RESPETO AL DERECHO AJENO ES LA PAZ"
EL SECRETARIO DE FINANZAS

ENRIQUE C. ARNAUD VIÑAS

GOBIERNO DEL ESTADO
DE OAXACA

RESULTADOS GENERALES

1.- PRESENTACIÓN 1

2.- PANORAMA ECONÓMICO 2
2.1.- ENTORNO INTERNACIONAL 2015 Y PERSPECTIVAS 2016 2
2.2.- ECONOMÍA NACIONAL 2015 Y PERSPECTIVAS 2016 4
2.3.- ECONOMÍA ESTATAL 2015 Y PERSPECTIVAS 2016 6

3.- RESULTADOS DE LAS OPERACIONES DERIVADAS DE LA APLICACIÓN DE LA LEY DE INGRESOS, E INFORMACIÓN SOBRE LA GESTIÓN Y CUMPLIMIENTO DE SUS PRINCIPALES OBJETIVOS 15
3.1.- REFORMA AL MARCO INSTITUCIONAL EN MATERIA HACENDARIA 15
3.2.- POLITICA DE INGRESOS 17
3.2.1.- ACIONES DE FISCALIZACION 19
3.2.1.1.- IMPUESTOS FEDERALES 19
3.2.1.2.- IMPUESTOS ESTATALES 20
3.2.1.3.- CIFRAS COBRADAS 21
3.2.1.4.- CIFRAS VIRTUALES 22
3.2.2.- ESTIMULOS FISCALES 23
3.2.3.- FACILIDADES ADMINISTRATIVAS Y PROCESOS DE MODERNIZACION 28
3.2.4.- INGRESOS PRESUPUESTARIOS (INFORMACIÓN PRESUPUESTARIA) 32
3.2.4.1.- INGRESOS DE GESTION 37
3.2.4.1.1.- IMPUESTOS 37
3.2.4.1.2.- OTOS INGRESOS DE GESTION 41
3.2.4.2.- PARTICIPACIONES, APORTACIONES, TRANSFERENCIAS, ASIGNACIONES, SUBSIDIOS Y OTRAS AYUDAS 49
3.2.4.2.1.- PARTICIPACIONES 53
3.2.4.2.2.- APORTACIONES 55
3.2.4.2.3.- CONVENIOS 59
3.2.4.2.4.- TRANSFERENCIAS, ASIGNACIONES, SUBSIDIOS Y OTRAS AYUDAS 61
3.2.4.3.- OTROS INGRESOS 62
3.3.- OPINION DE LAS CALIFICADORAS 63
3.3.1.- OPINIÓN DE CALIDAD CREDITICIA AL ESTADO DE OAXACA 63
3.3.2.- OPINION A LOS CREDITOS 65

3.3.3.- OPINION SOBRE LAS EMISIONES BURSATILES 66
3.3.3.1.- CERTIFICADOS BURSATILES FIDUCIARIOS (OAXACA 07U) 66
3.3.3.2.- CERTIFICADOS BURSATILES FIDUCIARIOS (OAXACA 11) 67
3.3.3.3.- CERTIFICADOS BURSATILES FIDUCIARIOS (OAXACA 13) 69

4.- RESULTADO DE LAS OPERACIONES DERIVADAS DE LA EJECUCIÓN DEL EJERCICIO DEL PRESUPUESTO DE EGRESOS Y CUMPLIMIENTO DE SUS PRINCIPALES OBJETIVOS 70
4.1.- POLÍTICA DE GASTO PÚBLICO 70
4.1.1.- ENTORNO MACROECONÓMICO 70
4.1.2.- GESTIÓN PARA RESULTADOS 74
4.1.3.- DISPOSICIONES DEL MARCO NORMATIVO 77
4.1.4.- GASTANDO MÁS EN LA GENTE Y MENOS EN EL GOBIERNO 79
4.1.5.- MEJORA DE LA CALIDAD DEL GASTO PÚBLICO 80
4.1.5.1.- SISTEMA DE EVALUACIÓN DEL DESEMPEÑO (SED) 81
4.1.5.2.-USO DE LOS DISTINTOS CLASIFICADORES DE GASTO PARA LA ARMONIZACIÓN CONTABLE 82
4.1.5.3.-MEDIDAS DE AHORRO Y AUSTERIDAD DEL GOBIERNO 83
4.1.5.4.- MAYOR TRANSPARENCIA PRESUPUESTARIA 84
4.1.5.5.- MEJORAMIENTO DE LA IDENTIFICACIÓN DE PROYECTOS DE INVERSIÓN Y SU PRIORIZACIÓN CON CRITERIOS DE RENTABILIDAD SOCIOECONÓMICA 85
4.1.5.6.-POLÍTICAS ESPECÍFICAS POR CICLO PRESUPUESTARIO 86
4.2.- OBJETIVOS DEL PRESUPUESTO DE EGRESOS 88
4.3.- PRESUPUESTO DEVENGADO EN CLASIFICACIÓN POR TIPO Y OBJETO DEL GASTO (INFORMACION PRESUPUESTARIA) 89
4.4.- PRESUPUESTO DEVENGADO IDENTIFICADO POR LA CLASIFICACIÓN FUNCIONAL 95
4.4.1.- GOBIERNO 97
4.4.2.- DESARROLLO SOCIAL 101
4.4.3.- DESARROLLO ECONOMICO 105
4.4.4.- OTRAS NO CLASIFICADAS EN FUNCIONES ANTERIORES 108
4.5.- EJES ESTRATEGICOS DEL PLAN ESTATAL DE DESARROLLO DE OAXACA, 2011-2016 110
4.5.1.- ESTADO DE DERECHO, GOBERNABILIDAD Y SEGURIDAD 112
4.5.2.- CRECIMIENTO ECONÓMICO, COMPETITIVIDAD Y EMPLEO 116
4.5.3.- DESARROLLO SOCIAL Y HUMANO 120
4.5.4.- GOBIERNO HONESTO Y DE RESULTADOS 125

4.6.- CLASIFICACIÓN ADMINISTRATIVA 129
4.7.- GASTO DE CAPITAL 135
4.8.- FONDOS DE APORTACIONES FEDERALES 152

5.- TRANSFERENCIAS A MUNICIPIOS 160
5.1.- PARTICIPACIONES FEDERALES DISTRIBUIDAS A LOS 570 MUNICIPIOS DEL ESTADO 160
5.2.- FONDOS DE APORTACIONES PARA LA INFRAESTRUCTURA SOCIAL MUNICIPAL (FISM) Y PARA EL FORTALECIMIENTO DE LOS MUNICIPIOS Y DE LAS DEMARCACIONES TERRITORIALES DEL DISTRITO FEDERAL (FORTAMUN). 174

6.- RESULTADO DE LAS OPERACIONES DERIVADAS DE LA DEUDA PÚBLICA Y OTRAS OBLIGACIONES DE PAGO 187
6.1.- POLÍTICA DE DEUDA PÚBLICA 187
6.2.- DEUDA PÚBLICA ESTATAL Y OTRAS OBLIGACIONES DE PAGO 188
6.2.1.- DEUDA PUBLICA ESTATAL 189
6.2.1.1.- ENDEUDAMIENTO NETO DE LA DEUDA PUBLICA 190
6.2.1.2.- COSTO FINANCIERO DE LA DEUDA PUBLICA ESTATAL 191
6.2.2.- OTRAS OBLIGACIONES DE PAGO 192
6.2.2.1.- CREDITOS BONO CUPON CERO 192
6.2.2.2.- SALDO Y COSTO FINANCIERO DE LOS CREDITOS BONO CUPON CERO 193
6.3.- CREDITOS BANCARIOS A CORTO PLAZO 194
6.3.1.- SALDO Y COSTO FINANCIERO DE LOS CREDITOS BANCARIOS A CORTO PLAZO 194
6.4.- APLICACIÓN DEL SERVICIO DE LA DEUDA PUBLICA Y OBLIGACIONES DE PAGO POR FUENTE DE FINANCIAMIENTO 195
6.5.-DEUDA PÚBLICA MUNICIPAL 196

7.- BURSATILIZACION 197

8.- PROYECTOS DE PRESTACION DE SERVICIOS A LARGO PLAZO 198

9.- INDICADORES DE POSTURA FISCAL 201

10.- ESTADOS FINANCIEROS CONSOLIDADOS 203
10.1.- ESTADO DE SITUACIÓN FINANCIERA 203

10.2.- ESTADO DE ACTIVIDADES 204
10.3.- ESTADO DE VARIACIÓN EN LA HACIENDA PÚBLICA CONSOLIDADO 205
10.4.- ESTADO DE CAMBIOS EN LA SITUACIÓN FINANCIERA 206
10.5.- ESTADO DE FLUJOS DE EFECTIVO 207
10.6.- ESTADO ANALÍTICO DEL ACTIVO 209
10.7.- ESTADO ANALÍTICO DE LA DEUDA Y OTROS PASIVOS 210
10.8.- INFORME SOBRE PASIVOS CONTINGENTES 211
10.9.- NOTAS A LOS ESTADO FINANCIEROS 201

11.- OPINION DEL AUDITOR 226

12.- INFORMACION PRESUPUESTARIA 228
12.1.- ESTADO ANALITICO DE INGRESOS PRESUPUESTARIOS 228
12.2.- CLASIFICACION POR OBJETO DEL GASTO 229
12.3.- CLASIFICACION ECONÓMICA 230
12.4.- CLASIFICACION ADMINISTRATIVA 231
12.5.- CLASIFICACIOÓN FUNCIONAL 233

13.- INFORMACION PROGRAMATICA 234
13.1.- RESUMEN POR PROGRAMA PRESUPUESTARIO 234
13.2.- INFORME AVANCE FISICO-FINANCIERO DE RECURSOS FEDERALES 235

14.- INFORMACION ADICIONAL 236
14.1.- RELACIÓN DE BIENES MUEBLES 236
14.2.- RELACIÓN DE BIENES INMUEBLES 237
14.3.- RELACIÓN DE CUENTAS BANCARIAS PRODUCTIVAS ESPECIFICAS EN DONDE SE DEPOSITARON LOS RECURSOS FEDERALES TRANSFERIDOS 238
14.4.- PROGRAMAS BIENESTAR 241
14.5.- RESUMEN POR CLAVE DE FINANCIAMIENTO - UNIDAD RESPONSABLE 242
14.6.- TÍTULO V DE LA LEY GENERAL DE CONTABILIDAD GUBERNAMENTAL, REFERENTE A LA TRANSPARENCIA Y DIFUSIÓN DE LA INFORMACIÓN FINANCIERA 273
14.7.- FIDEICOMISOS 303
14.1.- FIDEICOMISO FONDEN 303
14.2.- FIDEICOMISO APOYO A MIGRANTES 327
14.3.- FIDEICOMISO XOCHILTEPEC 346
14.4.- FIDEICOMISO MICROFINANCIAMIENTO 360

1.- PRESENTACION

Vengo a dar cuenta a ese Honorable Congreso del Estado, del primer Informe de Avance de la Cuenta Pública correspondiente al periodo enero – marzo 2016, que entre otros contiene los resultados obtenidos por el Poder Ejecutivo a mi cargo, así como del Poder Judicial y Órganos Autónomos que tuvieron a bien, integrar y enviar la información que se señala en la Ley General de Contabilidad Gubernamental.

Así, en cumplimiento a lo establecido en los artículos 1, 2, 80 fracción V segundo párrafo en correlación con lo señalado en el artículo 59 fracción XXII último párrafo, 82 de la Constitución Política del Estado Libre y Soberano de Oaxaca; 52, 53 y 54 de la Ley General de Contabilidad Gubernamental, 12 de la Ley de Fiscalización Superior para el Estado de Oaxaca, presento a esta Sexagésima Segunda Legislatura, el Informe de Avance de Cuenta Pública del Estado correspondiente al periodo enero - marzo 2016.

Los resultados obtenidos durante el periodo que se informa muestran un balance financiero positivo, derivadas de un mejoramiento en la recaudación de ingresos presupuestarios y un esfuerzo de contención del gasto que se refleja en menores egresos presupuestarios.

El gobierno del Estado, en el contexto de la disciplina financiera, ha venido instrumentando sistemáticamente controles financieros así como en el ejercicio del gasto, cuyo documento constituye un testimonio integral, completo y veraz respecto de la situación que guardan las finanzas del Estado en el primer trimestre del año.

El Informe de Avance de la Cuenta Pública del periodo enero – marzo de 2016, registra la fuente de los ingresos, así como las acciones realizadas para la obtención de los mismos y la aplicación de estos en servicios e infraestructura pública, de tal manera que los estados financieros del Estado cumplen con los Postulados Básicos de Contabilidad Gubernamental y las Normas Internacionales de Información Financiera (NIIF) aplicables al sector público, evaluándose los avances en relación con los objetivos establecidos en el Plan Estatal de Desarrollo de Oaxaca 2011-2016.

En apego a la Ley General de Contabilidad Gubernamental y a los acuerdos aprobados y publicados por el Consejo Nacional de Armonización Contable, la armonización contable creada como obligación constitucional, consolida la implementación del modelo de contabilidad gubernamental en la integración de los estados financieros.

2.- PANORAMA ECONÓMICO

2.1.- ENTORNO INTERNACIONAL 2015 Y PERSPECTIVAS 2016

El entorno internacional en 2015[1] estuvo caracterizado por varios elementos: un escenario de crecimiento global menor a lo esperado al iniciar el año, un ambiente de volatilidad propiciando las expectativas sobre el incremento en las tasas de interés por parte de la Reserva Federal (FED), la caída en los precios de las materias primas, principalmente petróleo, y efectos adversos de una desaceleración de economía de China.

Para 2016, con base en el análisis de la SHCP plasmado en los Pre-Criterios Generales de Política Económica, el entorno económico internacional de este año está caracterizado por episodios de alta volatilidad en los mercados financieros, caídas pronunciadas en los precios de las materias primas, divergencia en las políticas monetarias de las economías avanzadas, incertidumbre sobre el ritmo de crecimiento de economías emergentes y posibles consecuencias económicas ante el aumento de conflictos geopolíticos.

Sin embargo, durante 2016 se espera que la economía global muestre signos de recuperación. De acuerdo con el Fondo Monetario Internacional (FMI) la economía global crecerá 3.4 por ciento anual durante 2016, por arriba del 3.1 por ciento estimado para 2015 pero por debajo del pronóstico previo de 3.6 por ciento para 2016. Se prevé que la economía estadounidense continúe con un ritmo de crecimiento moderado.

Economías avanzadas

Dentro de las economías avanzadas, en 2015 Estados Unidos continuó su expansión económica y con ella la recuperación de su mercado laboral y de la posición financiera de los hogares. En cuanto a la política monetaria, la Reserva Federal de Estados Unidos (FED) en diciembre de 2015 inició su ciclo de alza de tasas, la cual se ubicó en mínimos históricos desde diciembre de 2008.

El Banco Central Europeo (BCE) y el Banco Central de Japón anunciaron modificaciones a sus estímulos monetarios durante la segunda mitad del año 2015 para intensificar el impulso a la actividad económica.

[1] De acuerdo al diagnóstico ofrecido por la Secretaría de Hacienda en sus Criterios Generales de Política Económica para el Ejercicio Fiscal 2016.

Así, la actividad económica de la zona del euro continuó recuperándose de forma más modesta, principalmente por los bajos precios del petróleo y una política monetaria expansiva. Se espera que en 2016 la zona del euro la demanda interna impulse la recuperación económica. Por último, en el resto de las economías avanzadas, en particular Japón, se mantienen las perspectivas de crecimiento económico.

Economías emergentes

Durante 2015 las economías emergentes han sido afectadas de forma general por la reducción en los precios de las materias primas, el incremento de las tasas de interés por la FED y la situación en el ritmo de crecimiento de China. De esta forma, se han generado menores flujos de capital hacia los mercados emergentes, en un contexto de depreciación de sus monedas frente al dólar; además de presentar un ritmo de crecimiento menor al esperado al inicio del año.

En 2016, las economías emergentes exportadoras de materias primas han registrado revisiones a la baja debido, principalmente, a la caída en los precios del petróleo, que durante los primeros meses del año disminuyeron debido a la persistente sobreoferta de crudo en el mercado petrolero, y otras materias primas, cuyos precios se han mantenido en niveles bajos, debido a un exceso de oferta y a una débil demanda.

Las economías emergentes de América Latina presentaron en conjunto una contracción de -0.1 por ciento para el primer trimestre del año 2015, resultado del moderado ritmo de crecimiento de Estados Unidos y de la disminución de los precios de las materias primas. Al cierre de 2015, la mayoría de las economías de América Latina experimentaron un menor dinamismo como resultado de una débil demanda interna, menores precios de materias primas y la desaceleración en la actividad económica de China. Destaca la economía brasileña, la cual se ha deteriorado significativamente. Durante el cuarto trimestre de 2015 registró un crecimiento negativo de 5.9 por ciento a tasa anual, acumulando siete trimestres en contracción económica.

El factor de los precios de las materias primas se enmarca en un entorno de menor demanda mundial y una amplia oferta de estos insumos. Específicamente el precio del petróleo, ha registrado una fuerte caída desde finales de junio de 2014, relacionada, primordialmente con la persistente sobreoferta de crudo a nivel mundial de los países miembros de la Organización de Países Exportadores de Petróleo (OPEP) y de Estados Unidos y Rusia, y del debilitamiento de la demanda dado a la menor actividad económica.

2.2.- ECONOMÍA NACIONAL 2015 Y PERSPECTIVAS 2016

Al cierre de 2015, la economía mexicana registró un crecimiento de 2.5 por ciento, según cifras reportadas por el Instituto Nacional de Estadística y Geografía (INEGI)[2]. Este dato quedó dentro del último rango estimado por la Secretaría de Hacienda de entre 2.0 y 2.8 por ciento, y por encima del rango del Banco de México (Banxico) de entre 1.9 y 2.4 por ciento. Este avance fue superior al que se registró en 2014 y 2013.

La perspectiva para 2016 en México incluye retos asociados a la alta volatilidad financiera a nivel internacional, por ello es deseable que el país solidifique su compromiso con las finanzas públicas y la implementación oportuna de las reformas estructurales a fin de lograr un mejor desempeño en el corto plazo.

De acuerdo a la SHCP, las estimaciones de crecimiento nacional para 2016 se apoyan en la proyección de un fortalecimiento de la demanda interna, ya que se anticipaba que el consumo y la inversión se verían impulsados por una mayor generación de empleos formales, la expansión del crédito, un incremento del salario real y una mejoría paulatina de la confianza de los consumidores y las empresas; así como por los beneficios asociados a las Reformas Estructurales del Gobierno Federal.

Entre los principales factores que podrían obstaculizar el crecimiento económico de México en el corto plazo según los especialistas, están, en orden de importancia, la debilidad del mercado externo y la economía mundial; la inestabilidad financiera internacional; y la plataforma de producción petrolera. De acuerdo a los Pre-Criterios Generales de Política Económica 2016 publicados por la SHCP, se estima para 2016 un precio del petróleo de 25 dólares por barril (dpb) y una plataforma de producción de 2,123 miles de barriles diarios (mbd).

Por tipo de actividad económica

Al analizar la producción nacional por tipo de actividad económica, en 2015 se observaron resultados mixtos. Las actividades primarias, aunque registraron un retroceso en su ritmo de crecimiento durante el último trimestre del 2015, crecieron 3.1 por ciento en todo el año, pues aún se benefician del dinamismo considerable de los últimos cuatro años. Las actividades industriales, que incluyen la industria minera, manufacturera y de la construcción, registraron un incremento de 1%, después de también registrar un retroceso en el último trimestre del 2015. En cuanto a las actividades terciarias, que abarcan al comercio, transporte y otros servicios, terminaron el año con 3.3% de crecimiento.

[2] INEGI, http://www3.inegi.org.mx/sistemas/saladeprensa/noticia.aspx?id=2471 consultada el 24 de febrero de 2016

Los datos de actividad económica de principios de 2016 muestran que la dinámica del mercado interno continúa su buen desempeño. Esto se explica, principalmente, por la evolución favorable del sector servicios. En tanto, la producción industrial se vio afectada por la desaceleración de la demanda externa y la reducción de la producción de petróleo.

Esto último se debe a que en los meses recientes se han materializado algunos de los principales riesgos a la baja previstos en 2015: los resultados económicos de Estados Unidos indican que su producción industrial registrará una menor actividad que la proyectada. En consecuencia, las expectativas para Estados Unidos han tenido modificaciones a la baja significativas, así la previsión de crecimiento del PIB pasó de 2.7 por ciento en agosto de 2015 a 2.1 por ciento en marzo de 2016. Durante el mismo periodo, el pronóstico de crecimiento para su sector industrial disminuyó de 2.7 por ciento a 0.9 por ciento.

De manera más general, la evolución de la economía mundial ha sido menos favorable que lo previsto, por lo que las estimaciones para este año se han revisado a la baja. El FMI estima un crecimiento del PIB mundial para 2016 de 3.4 por ciento, menor que el de 3.8 por ciento pronosticado en julio de 2015. En consecuencia, se anticipa que las exportaciones no petroleras de México registrarán un menor dinamismo en 2016 que lo anticipado en los CGPE2016.

Empleo

En relación con el empleo, el número de afiliados al Instituto Mexicano del Seguro Social (IMSS) al cierre del 2015 se ubicó en 17 millones 884 mil 33 trabajadores, haciendo que el empleo formal alcanzara una tasa de crecimiento de 3.7 por ciento en el año. La tasa de desocupación nacional a diciembre de 2015 registró un ligero incremento de 0.20 puntos porcentuales en el año, y ahora representa 3.96 por ciento del total de la Población Económicamente Activa (PEA). A febrero de 2016, el empleo formal creció a una tasa anual de 3.8 por ciento.

2.3.- ECONOMÍA ESTATAL 2015 Y PERSPECTIVAS 2016

Al cierre de 2015 la economía del Estado de Oaxaca mostró una recuperación[3] después de haber ligado desde 2012 tres años con tasas de crecimiento cada vez menores. Con base en los datos del PIBE más recientes reportados por el Instituto Nacional de Estadística y Geografía (INEGI), el estado de Oaxaca registró una producción anual de poco más de 208 mil millones de pesos en 2014, Se estima, con datos del Indicador Trimestral de la Actividad Económica Estatal (ITAEE), que creció hasta 214 mil millones en 2015, por lo que se estima que el crecimiento estatal en 2015 fue de 2.69 por ciento.

ESTADO DE OAXACA: PIBE (2005-2015*)

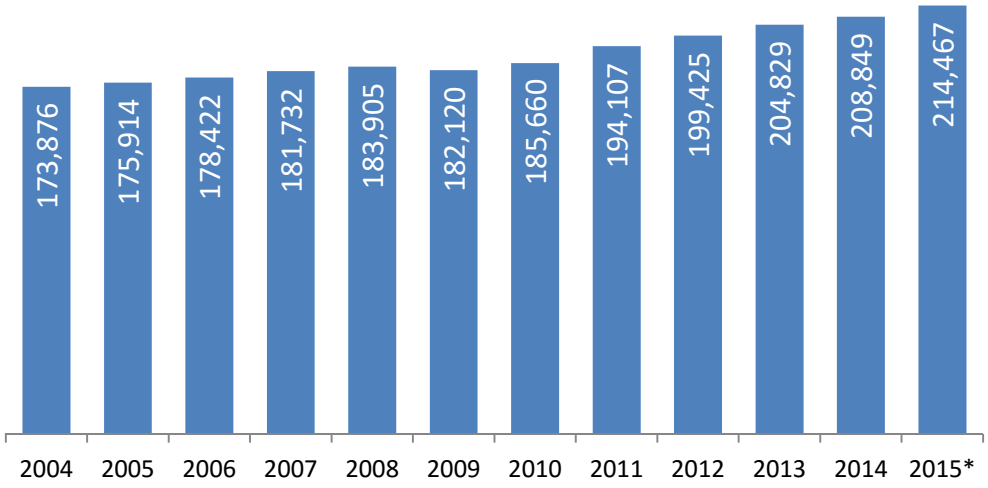

Nota: Dato 2015 es estimado con cifras del ITAEE al tercer trimestre 2015. Cifras en millones de pesos. Valores a precios constantes 2008.
Fuente: INEGI.

[3] Con base en datos al tercer trimestre 2015 del Indicador Trimestral de la Actividad Económica Estatal (ITAEE)

ESTADO DE OAXACA:
VARIACIÓN ANUAL PIBE (2005-2015*)

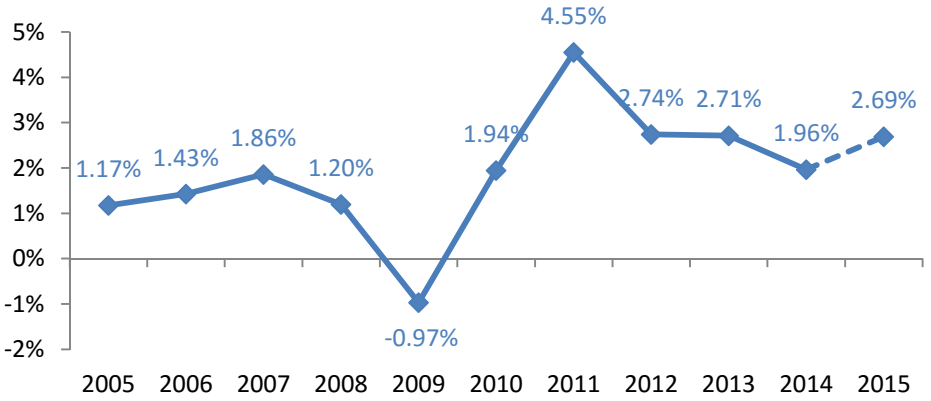

Nota: Dato 2015 es estimado con cifras del ITAEE al tercer trimestre 2015.
Fuente: INEGI.

En 2015 las actividades primarias en el Estado registraron un decrecimiento de -0.70 por ciento debido principalmente a una fuerte caída en el primer trimestre del año, de acuerdo con cifras del ITAEE. Las actividades secundarias alcanzaron un crecimiento de tan solo 2.90 por ciento, a pesar de un notable repunte de 7.50 por ciento en el tercer trimestre del año. Para las actividades terciarias, el ITAEE estima que en 2015 alcanzaron un crecimiento de 2.89 por ciento.

ESTADO DE OAXACA:
ACT. PRIMARIAS, VARIACIÓN ANUAL (2005-2015*)

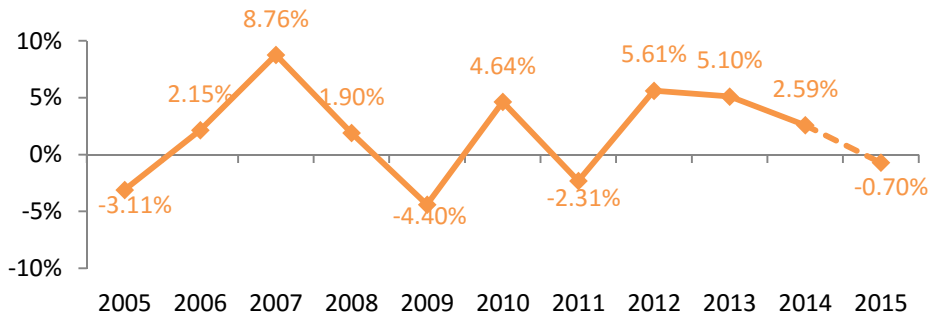

Nota: Dato 2015 es estimado con cifras del ITAEE al tercer trimestre 2015.
Fuente: INEGI.

ESTADO DE OAXACA:
ACT. SECUNDARIAS, VARIACIÓN ANUAL (2005-2015*)

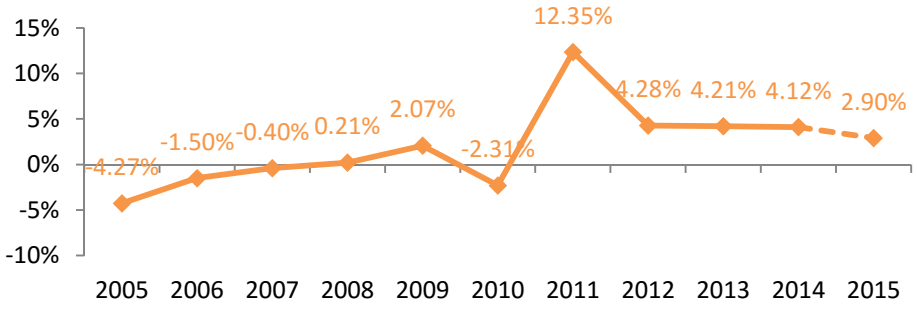

Nota: Dato 2015 es estimado con cifras del ITAEE al tercer trimestre 2015.
Fuente: INEGI.

ESTADO DE OAXACA:
ACT. TERCIARIAS, VARIACIÓN ANUAL (2005-2015*)

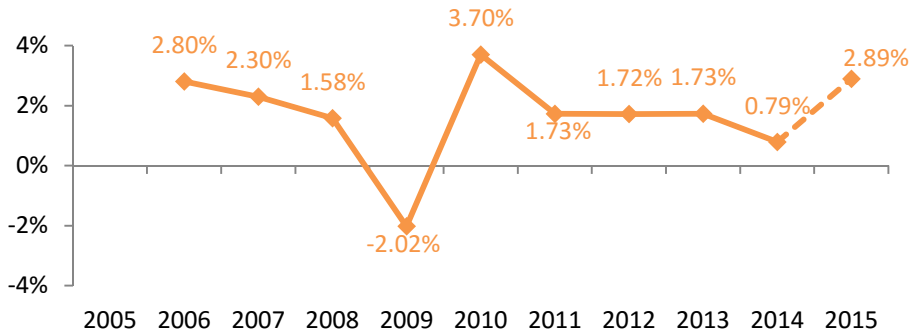

Nota: Dato 2015 es estimado con cifras del ITAEE al tercer trimestre 2015.
Fuente: INEGI.

Mercado laboral estatal

Con datos de la Encuesta Nacional de Ocupación y Empleo (ENOE), al cuarto trimestre de 2015 la Población Económicamente Activa (PEA)[4] en el estado de Oaxaca es de un millón 711 mil 751 personas, lo que representa el 42.5 por ciento de la población total del Estado. De este conjunto, un millón 665 mil 531 personas se encuentran ocupadas.

[4] De acuerdo con INEGI, la PEA se define como el número de personas en edad de trabajar (más de 15 años) y que tienen o tuvieron una actividad económica o buscaron activamente realizar una en algún momento del mes anterior al día de la entrevista.

El segmento de la población ocupada se distribuye por cuatro tipos de regímenes laborales; bajo la modalidad de asalariados se ubican, al cuarto trimestre de 2015, 769 mil 455 personas que representan el 46 por ciento de la población ocupada; el número de trabajadores por cuenta propia, que alcanza un total de 624 mil 119 personas, o 37.4 por ciento de la población ocupada; la población ocupada en la modalidad sin pagos y otros, que representa el 12 por ciento de la población ocupada con 202 mil 582 personas ocupadas; y la modalidad de empleadores alcanza el 4 por ciento, con 69 mil 375 personas.

ESTADO DE OAXACA:
PEA Y POBLACIÓN OCUPADA (2005-2015)

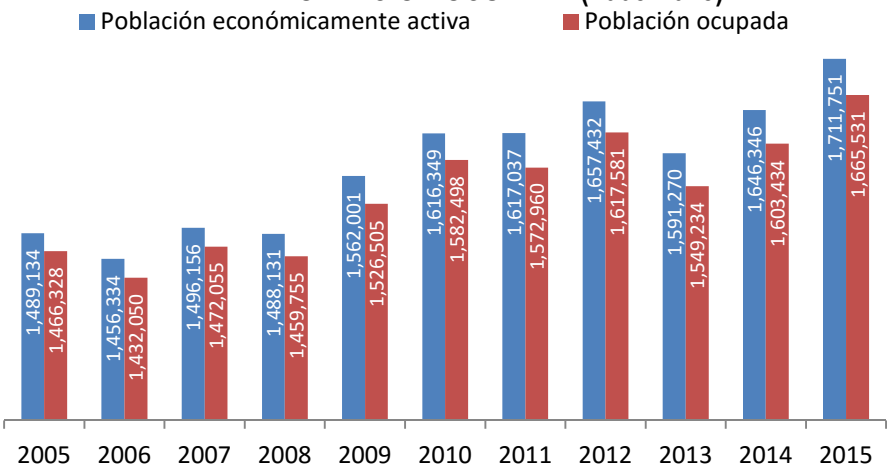

Fuente: ENOE, INEGI.

Solamente el uno por ciento de la población total, es decir 46 mil 220 personas se encuentra en situación de desocupación.[5] De esta forma, la tasa de desocupación estatal, entendida como el porcentaje de la PEA que se encuentra sin trabajar, pero que está buscando trabajo, es de 2.7 por ciento al cuarto trimestre de 2015, cifra inferior a la tasa nacional de 4.2 por ciento. Así, el estado de Oaxaca se ubica en la tercera posición entre las entidades con menor tasa de desocupación en el país.

[5] De acuerdo con el INEGI, el término población desocupada se refiere a las personas que no estando ocupadas en la semana de referencia, buscaron activamente incorporarse a alguna actividad económica en algún momento del último mes transcurrido.

ESTADO DE OAXACA: CIFRAS DE EMPLEO (2015)

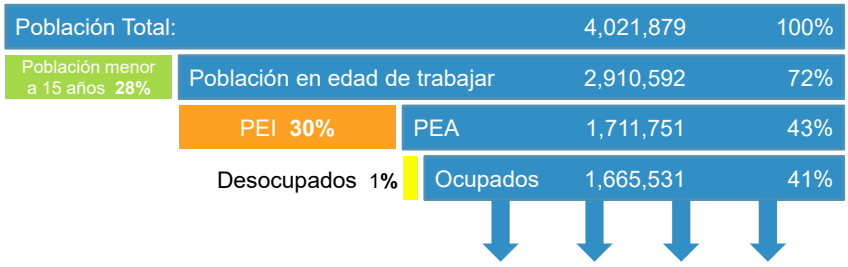

Asalariados	721,804	18%
Trabajadores por cuenta propia	625,376	16%
Empleadores	45,782	1%
Sin pago y otros	212,930	5%

Fuente: ENOE, INEGI y Secretaría del Trabajo y Previsión Social.

RANKING NACIONAL POR ÍNDICE DE DESOCUPACIÓN (IV TRIMESTRE 2015)

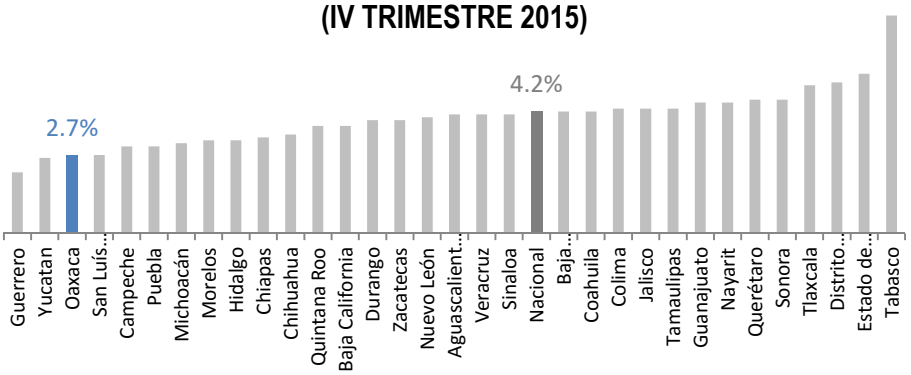

Fuente: ENOE, INEGI.

Son las actividades terciarias las que emplean a más personas en la entidad, ocupando a 798 mil 438 personas. En segundo lugar, las actividades primarias emplean 548 mil 476 personas, mientras que las actividades secundarias emplean a 313 mil 498 personas.

Al analizar el empleo por rama de actividad económica, tres actividades emplean la mayor parte del segmento de la población ocupada: las actividades agropecuarias emplean el mayor número de personas, esto es un 33 por ciento, le sigue otros servicios con 26 por ciento de la población ocupada, y las actividades del comercio con 15 por ciento de la población ocupada.

ESTADO DE OAXACA:
POBLACIÓN OCUPADA POR TIPO DE ACTIVIDAD (2005-2015)

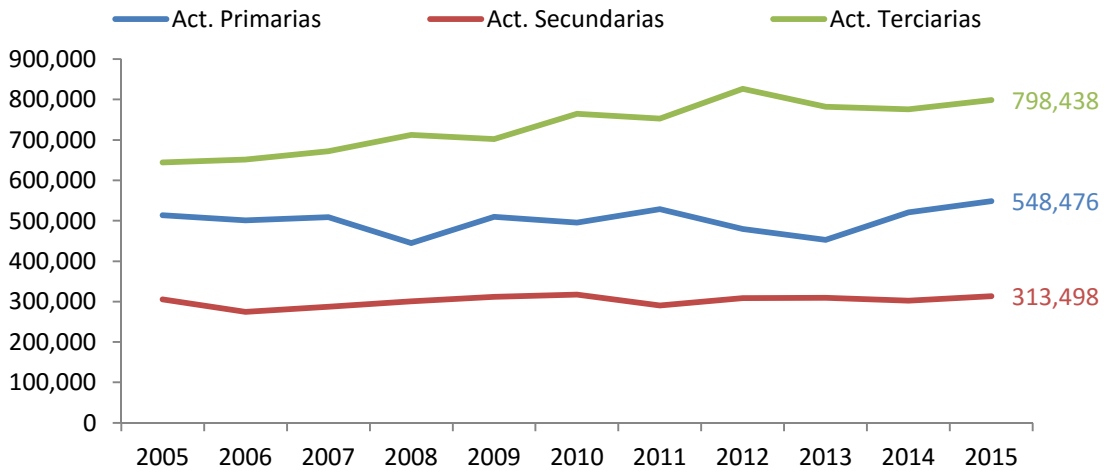

Fuente: ENOE, INEGI.

El promedio en 2015 de los registros mensuales de trabajadores afiliados al IMSS en el estado de Oaxaca fue de 192,440 trabajadores, lo que representa, al compararlo con el promedio de 185 mil 592 trabajadores asegurados en 2014, un crecimiento interanual de 3.7 por ciento. La tasa media de crecimiento (TMC) de los últimos 10 años del número de trabajadores afiliados al IMSS en el estado de Oaxaca es de 2.96 por ciento. Al mes de marzo 2016 los Trabajadores permanentes y eventuales asegurados en el Instituto Mexicano del Seguro Social (IMSS) son 192 mil 374 trabajadores.

ESTADO DE OAXACA: PROMEDIO ANUAL DE TRABAJADORES ASEGURADOS EN EL IMSS (2005-2015)

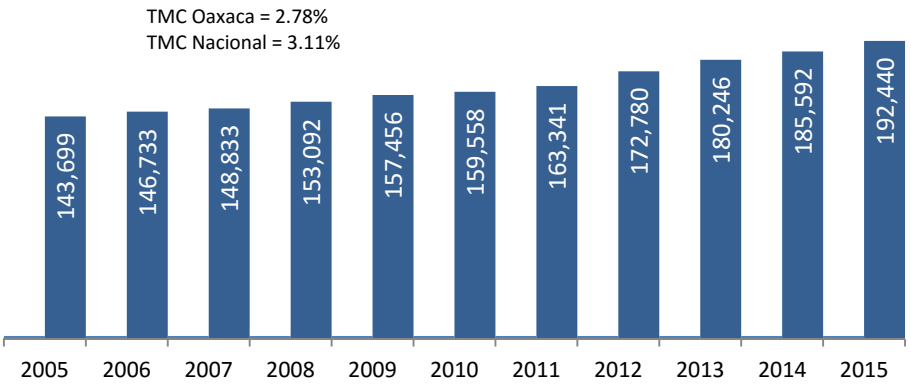

ESTADO DE OAXACA: TRABAJADORES PERMANENTES Y EVENTUALES ASEGURADOS EN EL IMSS (2010-2016*)

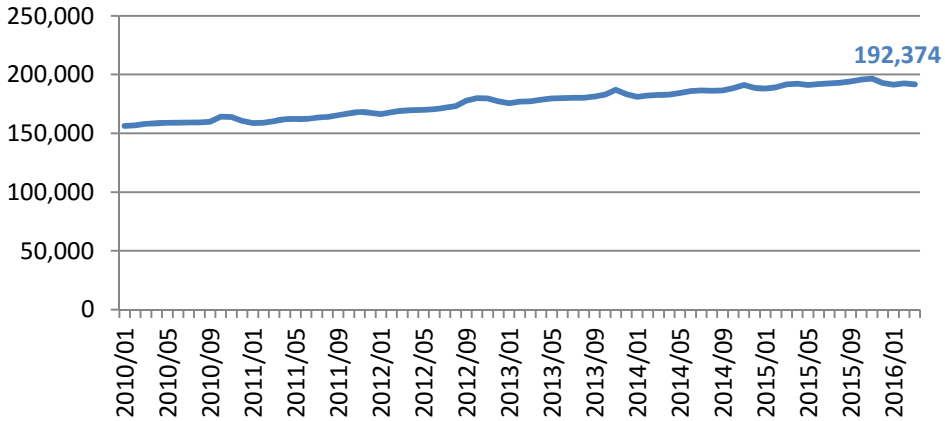

* Cifras a marzo 2016.
Fuente: INEGI.

Inversión extranjera

La inversión extranjera representa un importante flujo de recursos para el Estado. A diciembre de 2015, bajo la nueva metodología de registro de la inversión de la Secretaría de Economía que reconoce los flujos de inversión de acuerdo en la entidad donde operan y no según su domicilio fiscal, el estado de Oaxaca registró un total de inversión extranjera directa de 181 millones de dólares.

De este monto, 83.6 millones de dólares corresponden a nuevas inversiones, es decir, al establecimiento de plantas de manufactura, oficinas y otras estructuras físicas relacionadas con una compañía; 109.8 millones de dólares corresponden a reinversión de utilidades. Se registra también en 2015 un saldo negativo de 12.5 millones de dólares como cuentas entre compañías (préstamos de la matriz residente en el exterior a su filial en Oaxaca).

Visto por sector de destino, la inversión extranjera ha beneficiado al sector Generación, transmisión y distribución de energía eléctrica, suministro de agua y de gas por ductos al consumidor final, pero principalmente al sector construcción asociado la generación de energía.

ESTADO DE OAXACA:
EVOLUCIÓN DE LA IED, POR COMPONENTES (2005-2015)*

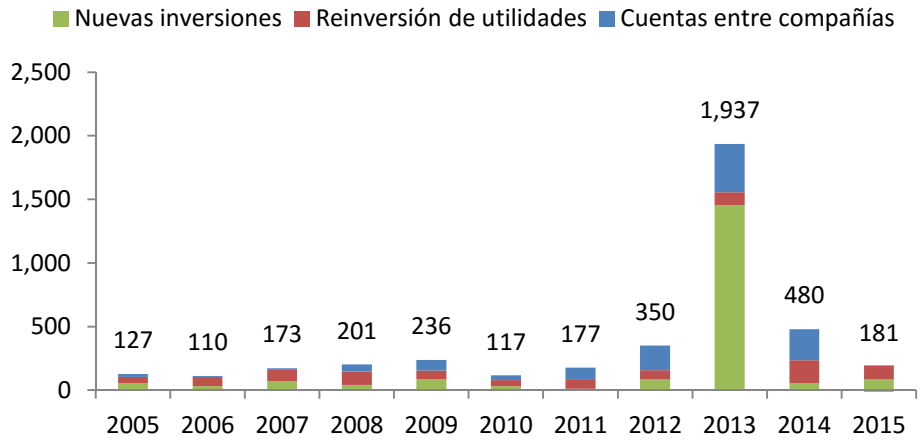

*Cifras en millones de dólares
Fuente: Secretaría de Economía e INEGI.

Inflación

Al mes de diciembre 2015 la inflación anual nacional se ubicaba en 2.13 por ciento, pero al mes de marzo 2016 se ubica en 3.03 por ciento. En la ciudad de Oaxaca la inflación al mes de diciembre 2015 fue de 2.58 por ciento pero al mes de marzo 2016 se ubica en 3.56 por ciento. Con este fuerte incremento en los primeros meses del 2016 la variación de los índices de precios nacional y de la ciudad de Oaxaca, la tendencia, que hasta diciembre 2015 se mantenía a la baja, ahora muestra un ligera tendencia a la alza.

ESTADO DE OAXACA: VARIACIÓN ANUAL DE LOS ÍNDICES DE PRECIOS NACIONAL Y DE LA CIUDAD DE OAXACA, OAX. (2005-2016*)

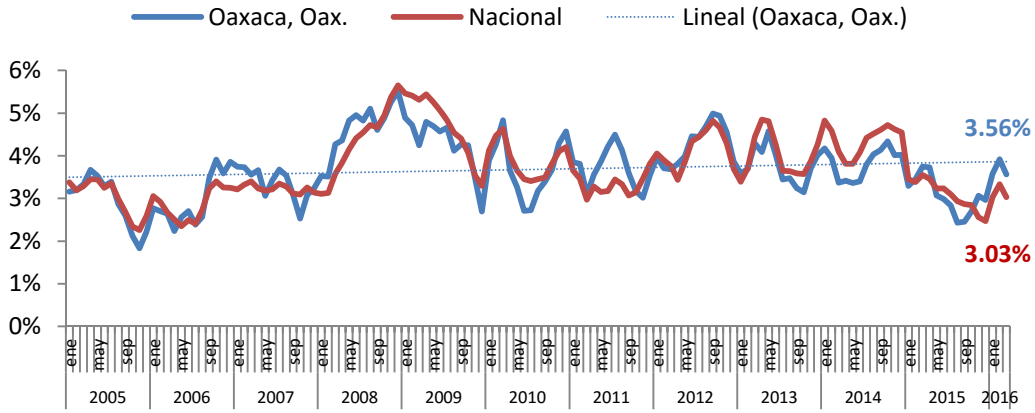

Fuente: INEGI.

3.- RESULTADOS DE LAS OPERACIONES DERIVADAS DE LA APLICACIÓN DE LA LEY DE INGRESOS, E INFORMACIÓN SOBRE LA GESTIÓN Y CUMPLIMIENTO DE SUS PRINCIPALES OBJETIVOS.

3.1.- REFORMA AL MARCO INSTITUCIONAL EN MATERIA HACENDARIA

El Plan Estatal de Desarrollo, como documento que rige la Política Pública de la actual administración considero como prioridad la reestructuración de las finanzas públicas, la administración tributaria, además el manejo y control del gasto público. Restructuración que partió de la reforma al marco institucional del Estado en materia hacendaria.

Para lograr los objetivos trazados en el Plan Estatal de Desarrollo (PED) y Programa Estatal de Financiamiento para el Desarrollo del Estado de Oaxaca (Prefide), al inicio de esta administración se realizó un detallado diagnóstico que permitió ubicar los elementos del andamiaje institucional que tenían que ser actualizados o sustituidos, e incluso el de crear nuevos instrumentos.

Así, desde el envío del primer paquete económico al Honorable Congreso del Estado, se incluyó importantes reformas fiscales considerando criterios de equidad y eficiencia tributaria para el cobro de contribuciones locales que permitan incrementar la recaudación del estado, con lo cual Oaxaca se constituye en un caso exitoso en materia de reformas hacendarias a nivel de gobiernos subnacionales.

Reformas al marco institucional hacendario, 2011-2016

2011	2012	2013	2014	2015	2016
Se promulgaron las siguientes disposiciones legales: • Impuesto Estatal Sobre la Tenencia Vehicular. • Se amplió la base del Impuesto sobre la prestación de servicios de Hospedaje	Se promulgaron las siguientes disposiciones legales: • Ley Estatal de Presupuesto y Responsabilidad Hacendaria. • Ley de Deuda Pública. • Ley Estatal de Derechos. • Ley de Pensiones para los Empleados del Gobierno del Estado de Oaxaca. • Creación del Impuesto Sobre Demasías Caducas. • Eliminación de exenciones al Impuesto Sobre Nóminas. • Actualización de las cuotas por suministro de agua potable.	Se promulgaron las siguientes disposiciones legales: • Código Fiscal para el Estado de Oaxaca. • Ley Estatal de Hacienda. • Ley de Asociaciones Público Privadas para el Estado de Oaxaca. • Ley del Organismo Operador Público denominado Servicios de Agua Potable y Alcantarillado de Oaxaca. • Adiciones y reformas a la Ley Orgánica del Poder Ejecutivo del Estado de Oaxaca. • Reformas a la Ley Estatal de Presupuesto y Responsabilidad Hacendaria. • Adiciones y reformas a la Ley Estatal de Derechos	Se promulgaron los Decretos que reformaron, adicionaron y derogaron las siguientes disposiciones legales: • Código Fiscal para el Estado de Oaxaca • Ley Estatal de Hacienda • Ley de Coordinación Fiscal para el Estado de Oaxaca • Ley de Deuda Pública • Ley Estatal de Derechos	Se promulgan las siguientes disposiciones: • Reglamento Interno de la Secretaría de Finanzas del Poder Ejecutivo del Estado. • Ley que Regula las Casas de Empeño en el Estado • Ley de Firma Electrónica Certificada para el Estado. • Reglas de Carácter General que facilitan el cumplimiento de las obligaciones fiscales a cargo de los contribuyentes de la Hacienda Pública Estatal, para el Ejercicio Fiscal 2015. **Entran en vigor los Decretos que reformaron, adicionaron y derogaron las siguientes disposiciones legales:** • Ley Estatal de Derechos • Ley Estatal de Hacienda. • Código Fiscal para el Estado de Oaxaca	Entran en vigor las siguientes disposiciones legales • Ley de Ingresos del Estado de Oaxaca para el ejercicio fiscal 2016. • Ley que Regula las Casas de Empeño en el Estado • Reglas de Carácter General que facilitan el cumplimiento de las obligaciones fiscales a cargo de los contribuyentes de la Hacienda Pública Estatal, para el Ejercicio Fiscal 2015. • Acuerdo por el que se prorroga el plazo para realizar el pago y acceder al estímulo fiscal del Impuesto sobre Tenencia o Uso de Vehículos. **Disposiciones que se reformaron:** • Ley Estatal de Derechos • Ley Estatal de Hacienda. • Código Fiscal para el Estado de Oaxaca

3.2.- POLÍTICA DE INGRESOS

En cumplimiento al Plan Estatal de Desarrollo de Oaxaca 2011-2016, la hacienda pública del estado se ha planteado como objetivo principal de la política tributaria, incrementar los ingresos totales del estado mediante el fortalecimiento de la hacienda pública local, que permita garantizar el financiamiento del desarrollo y crecimiento económico del estado.

En el presente año, han permanecido las acciones que permiten lograr la eficiencia recaudatoria con el apoyo de un marco normativo modernizado y la continuidad de mejoras tecnológicas que faciliten al contribuyente cumplir con sus obligaciones fiscales. Ejemplo de esto son el uso de canales de atención y recepción de pagos y la incorporación de mejores mecanismos de fiscalización para alcanzar objetivos establecidos, siempre dentro del marco de legalidad, eficiencia y eficacia.

Incrementar los ingresos propios del estado tiene dos grandes virtudes: la primera porque amplía en el corto plazo la capacidad del estado para la provisión de más bienes y servicios públicos para la población; la segunda porque en el mediano y largo plazo permite incrementar los ingresos, que por concepto de participaciones federales, recibirá nuestro estado a partir del efecto positivo que tiene sobre los coeficientes que determinan la repartición de dichos recursos entre todas las entidades del país; es decir, a mayor esfuerzo recaudatorio, el Estado se verá compensado con mayores recursos por concepto de Participaciones Federales.

Los resultados que se presentan en este informe de Cuenta Pública del primer trimestre del ejercicio fiscal 2016, reflejan cómo el fortalecer el sistema tributario ha permitido incrementar los ingresos del Estado y por consiguiente cumplir la meta establecida.

El resultado obtenido, demuestra que cuando se trabaja con políticas públicas bien definidas, técnicamente solventes y guiadas bajo un cumplimiento estricto a las estrategias de un plan establecido, se pueden incrementar los ingresos propios.

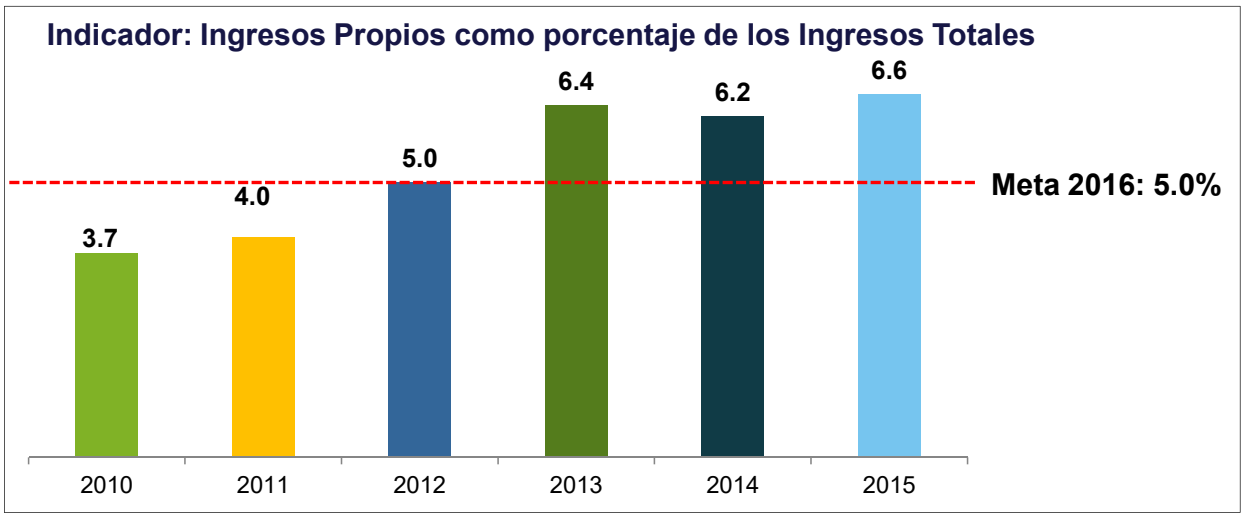

Los logros alcanzados, derivan de la aplicación de la política recaudatoria, de establecer una mayor presencia fiscal a través de acciones de fiscalización y seguimiento al cumplimiento de obligaciones.

3.2.1.- ACCIONES DE FISCALIZACIÓN.

3.2.1.1.- IMPUESTOS FEDERALES.

Con base en el Convenio de Colaboración Administrativa en Materia Fiscal Federal, durante el periodo enero a marzo de 2016 se realizaron 37 actos de fiscalización en las diversas regiones del Estado, profundizando con acciones sustantivas en los casos no corregidos derivado de acciones ágiles, logrando con ello un incremento en la percepción de riesgo de los contribuyentes incumplidos; además de estos actos, con la finalidad de combatir la evasión fiscal, en este trimestre se llevaron a cabo 8 casos de ejemplaridad, con las acciones antes señaladas se superó el número de acciones programadas para el periodo que se reporta, de acuerdo al Programa Operativo Anual.

En cuanto al número de actos de fiscalización realizados, hasta el ejercicio 2013 se tenía la tendencia de un incremento en relación al ejercicio anterior de la siguiente manera: para 2011 en 19 %, para 2012 en 45 % y para 2013 en un 76 %; sin embargo, a partir de los ejercicios 2014 y 2015, las nuevas directrices dictadas por el SAT se encaminaron a la realización de un número menor de acciones de fiscalización, pero logrando una mayor eficiencia operativa, lo cual conlleva a lograr un incremento en la recaudación, es por ello que para el ejercicio 2016 se estableció una meta de 241actos.

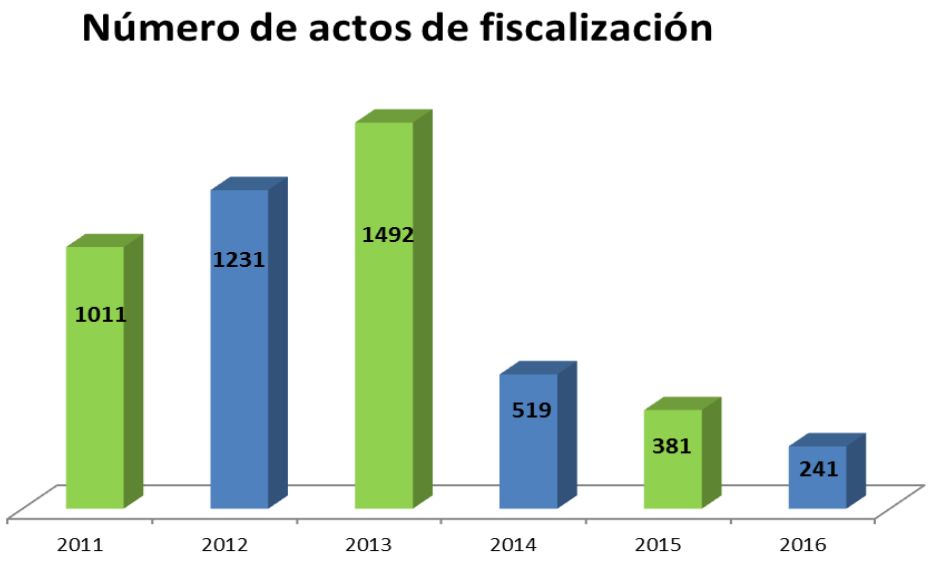

3.2.1.2.- IMPUESTOS ESTATALES.

En lo que se refiere al POA Estatal, la meta anual para el ejercicio 2016 es de 25 actos de fiscalización, de los cuales al mes de marzo se han concluido 15 acciones, lográndose un avance del 60 por ciento respecto a la meta señalada

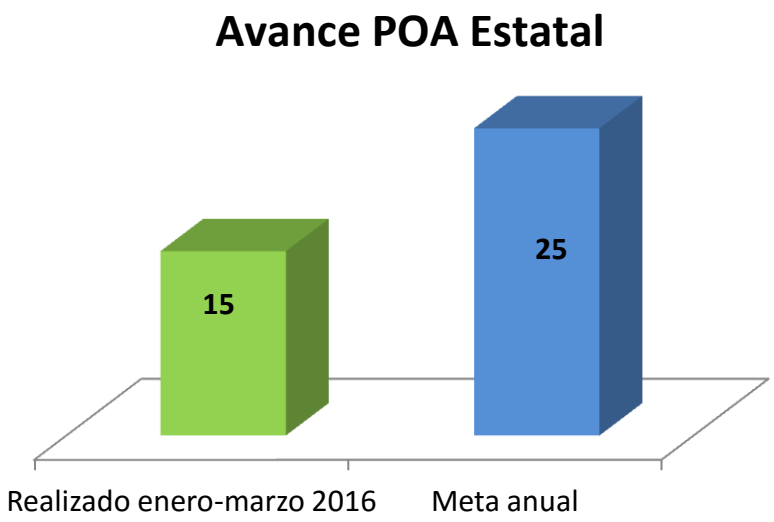

3.2.1.3.- CIFRAS COBRADAS.

Como resultado de la actividad fiscalizadora en materia federal y estatal, se obtuvieron recursos económicos adicionales para nuestro Estado, lo que contribuye a sufragar el gasto público, la recaudación obtenida al mes de marzo del presente ejercicio es de $32,168,210.00, por concepto de cifras cobradas, correspondiendo a impuestos federales la cantidad de $30,613,770.00 y a impuestos Estatales $1,554,440.00, cantidades que en suma representan un 47 por ciento de avance respecto de la meta establecida en la Ley de Ingresos del Estado para el ejercicio 2016, en cantidad de $68,412,999.00

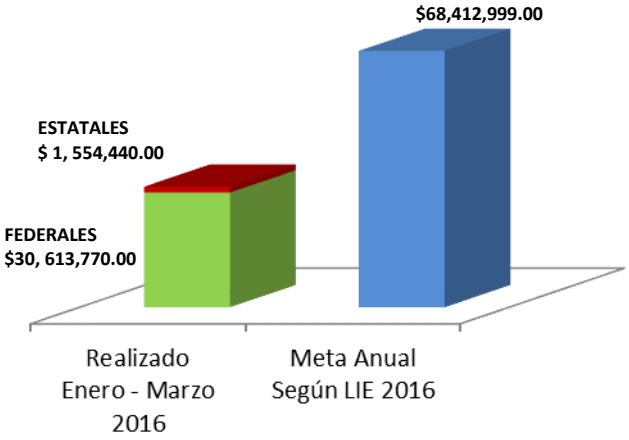

3.2.1.4.- CIFRAS VIRTUALES

Como se señaló en el punto anterior, con la actividad fiscalizadora el Estado obtiene recursos económicos adicionales, en este sentido, además de las cifras cobradas ya referidas, al mes de marzo se han determinado cifras virtuales en cantidad de $2,796,457.00, cabe señalar que a través del Programa Operativo Anual 2016 se tiene establecida una meta al mes de marzo de $5,673,000.00 y una meta anual de $28,800,000.00 lográndose un avance al mes de marzo del 49.3 % y un avance respecto de la meta anual del 9.71 %, como se muestra a continuación, cabe destacar que la importancia que tiene la determinación de estas cifras con motivo de los actos de fiscalización, es que las mismas sirven de base para que el Estado se allegue de recursos a través de participaciones federales en el Fondo de Fiscalización y Recaudación:

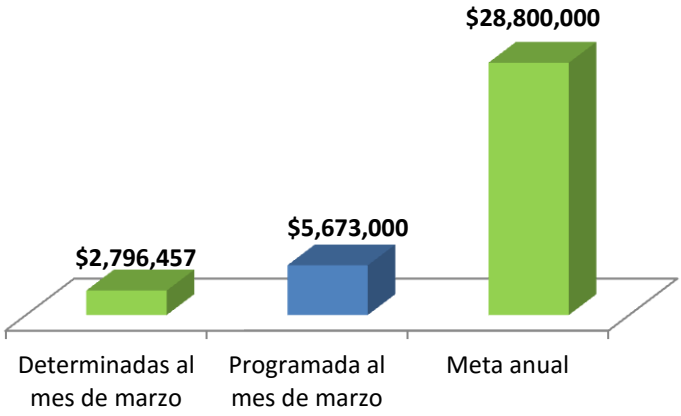

3.2.2.- ESTÍMULOS FISCALES

Uno de los ejes de la política tributaria, ha sido la de otorgar beneficios al contribuyente cumplido. En tal sentido, en el paquete fiscal 2016, se establecieron los siguientes estímulos fiscales para el pago del Impuesto Sobre Tenencia y/o uso de vehículos:

A los propietarios y/o tenedores de vehículos de hasta nueve años modelo anterior, considerando el valor total del vehículo con el factor de depreciación que se establece en la Ley Estatal de Hacienda por tipo y servicio del vehículo pagaran $1.00 o el 50 por ciento del impuesto determinado de acuerdo a lo establecido en la Ley de Ingresos.

Así mismo para los propietarios de vehículos del servicio privado de 10 o más años de antigüedad, se estableció el beneficio para el pago de un peso.

Para vehículos de hasta quince pasajeros enajenados por primera vez al consumidor por el fabricante, ensamblador, distribuidor o comerciales en el ramo de vehículos, se pagará un peso o el 50 por ciento del impuesto de acuerdo a establecido en la Ley de Ingresos del Estado.

Se otorga un estímulo fiscal del 50 por ciento en el pago del Impuesto de los últimos 10 ejercicios fiscales, y del ejercicio actual a quienes tengan adeudos por el citado impuesto.

Se exime del pago de este Impuesto y Derechos Vehiculares relacionados que correspondan, a los propietarios y/o tenedores de vehículos que no hayan realizado el trámite de baja por pérdida total por robo o siniestro en los ejercicios fiscales 2011 al 2016, según corresponda, considerando el ejercicio fiscal inmediato posterior en el que ocurrió lo antes señalado.

Además, para los contribuyentes propietarios o tenedores de vehículos, se otorga el 50 por ciento en el pago por derecho de verificación de emisiones a la atmosfera correspondiente al primer semestre del ejercicio 2016.

Adicionalmente a los ya mencionados se estableció el estímulo fiscal del 100 por ciento sobre las actualizaciones y recargos derivados del Impuesto sobre Tenencia o Uso de Vehículos Federal y Estatal; Impuesto sobre Enajenación de Vehículos Usados, Impuesto sobre Adquisición de Vehículos Usados y derechos vehiculares relacionados de los últimos diez años y del ejercicio actual.

Para facilitar el pago a los contribuyentes, se implementó el programa de pago a tres y seis meses sin intereses con tarjeta de crédito con diversas instituciones bancarias.

Por otra parte, tratándose de personas adultas mayores, se les otorga en el presente ejercicio el descuento del 50 por ciento de la tarifa establecida, a los que soliciten la expedición de licencias de manejo a que se refiere el artículo 42 de la Ley Estatal de Derechos.

Como resultado de los estímulos establecidos, en el periodo de enero a marzo de 2016, se observó un buen comportamiento en el cumplimiento de pago del Impuesto sobre Tenencia y/o Uso de Vehículos, toda vez que se recibieron 151,157 pagos.

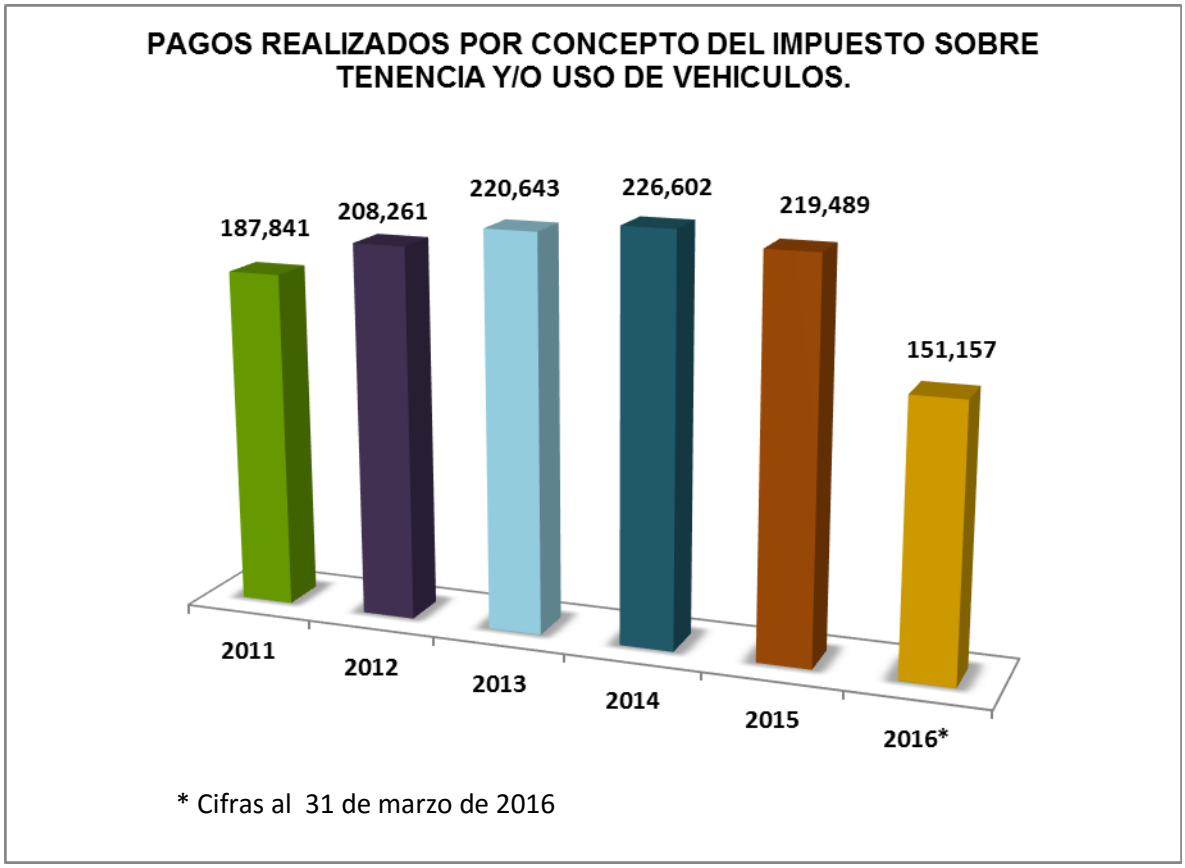

Así mismo, durante los meses enero - marzo del ejercicio 2016, se reflejó un ligero crecimiento respecto al cierre del ejercicio 2015 del 1 por ciento en el padrón vehicular, por lo tanto al mes de marzo se tienen registrados 519,880 vehículos. (Automóvil, camión, camioneta, motocicleta y ómnibus-autobús).

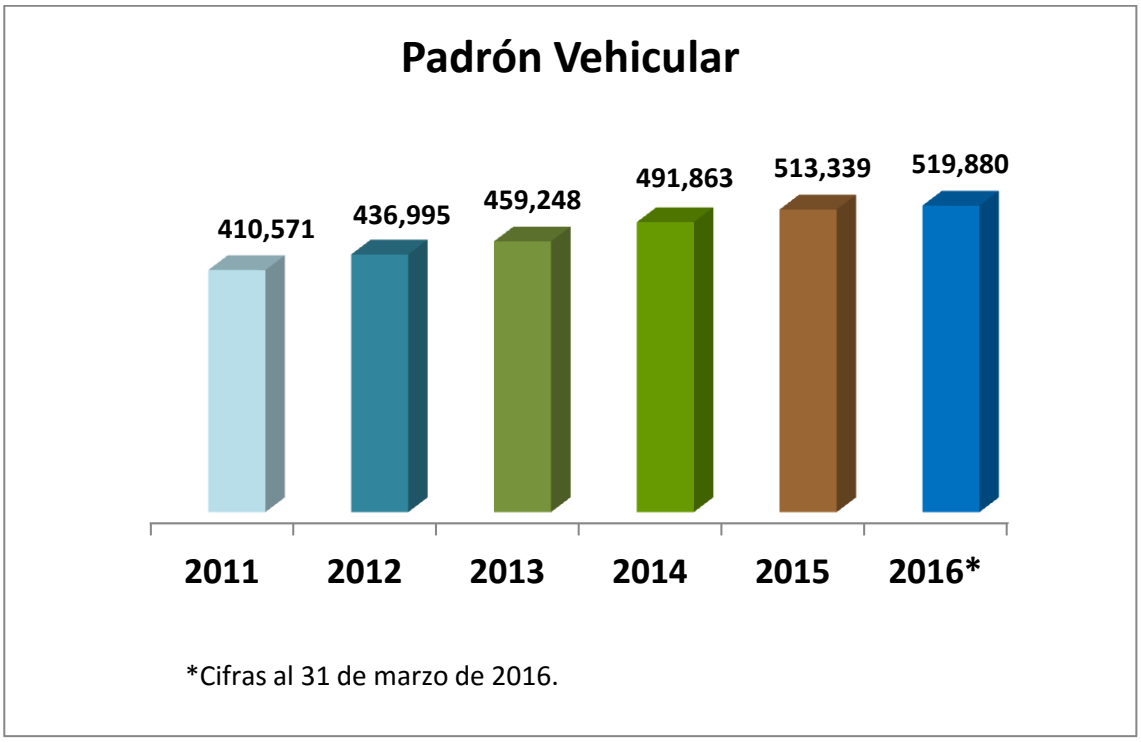

En el caso del Impuesto sobre Erogaciones por Remuneraciones al Trabajo Personal, se consideró un estímulo a las micro, pequeñas y medianas empresas que se encuentren al corriente con sus obligaciones y también a las empresas de nueva creación.

Así mismo las personas físicas, morales o unidades económicas sujetas al pago del Impuesto antes señalado fueron beneficiados con un estímulo fiscal del 100 por ciento respecto a los accesorios derivados de dicho Impuesto.

Durante el primer trimestre del ejercicio fiscal 2016 se amplió el universo de personas físicas, morales y unidades económicas registradas en el padrón fiscal, logrando un incremento del Padrón Estatal de Contribuyentes de dicho impuesto de en un 4.1% respecto al ejercicio 2015.

Empresas registradas en el padrón fiscal del Impuesto sobre Erogaciones por Remuneraciones al Trabajo Personal

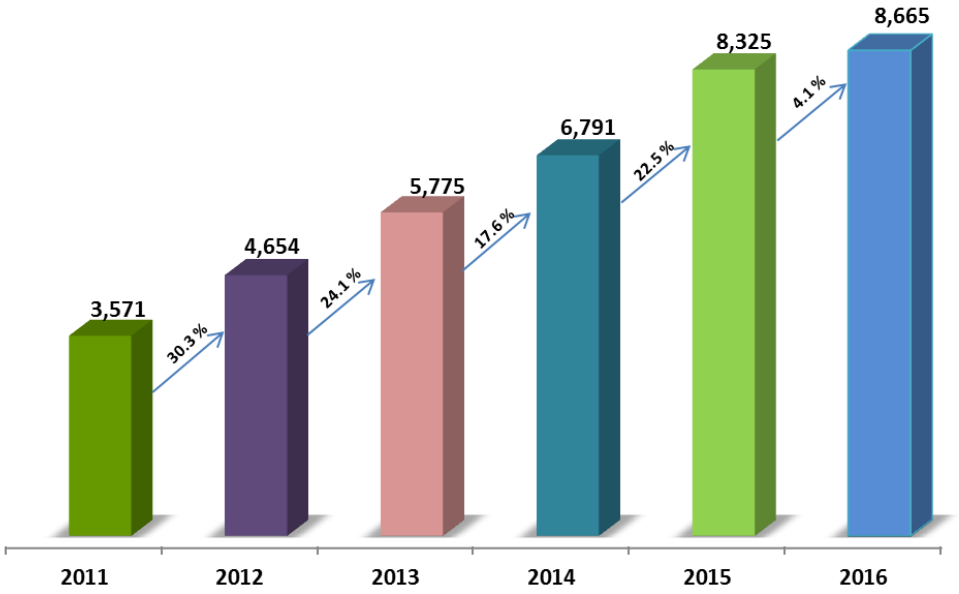

Derivado de lo anterior, se tiene que, de 3,571 empresas registradas en el padrón estatal del Impuesto Sobre Nóminas en el año 2011, para el primer trimestre del ejercicio fiscal 2016 esta cifra se incrementó a 8,665 contribuyentes, lo que representa un incremento acumulado de más de 100 por ciento en el lapso de cinco años de la presente administración.

Al primer trimestre del ejercicio fiscal 2016 se otorgaron incentivos y condonaciones por la cantidad de 130 millones 77 mil pesos, las cuales se integran de: estímulos fiscales para el pago por concepto del Impuesto Sobre Tenencia o Uso de Vehículos, Impuesto Sobre Erogaciones por Remuneraciones al Trabajo Personal e Impuesto para el Desarrollo Social y sus accesorios por 80 millones 680 mil pesos; por concepto de Derechos, accesorios de derechos y aprovechamientos se otorgaron estímulos por 49 millones 396 mil pesos.

CONCEPTOS	NÚMERO DE BENEFICIARIOS	IMPORTE (PESOS)
IMPUESTOS	182,470	68,713,937
IMPUESTO SOBRE TENENCIA O USO DE VEHICULOS (ISTUV)	176,930	68,019,526
IMPUESTO SOBRE EROGACIONES POR REMUNERACIONES AL TRABAJO PERSONAL	311	449,526
IMPUESTO PARA EL DESARROLLO SOCIAL	930	46,074
IMPUESTO SOBRE LA ADQUISICIÓN DE VEHÍCULOS DE MOTOR USADOS	4,299	198,811
ACCESORIOS DE IMPUESTOS	95,528	11,966,970
ACTUALIZACIONES Y RECARGOS DEL IMPUESTO SOBRE TENENCIA O USO DE VEHICULOS	66,748	7,272,462
ACTUALIZACIONES Y RECARGOS DEL IMPUESTO SOBRE ENAJENACIÓN DE VEHICULOS USADOS	28,694	3,758,417
ACTUALIZACIONES Y RECARGOS DEL IMPUESTO SOBRE EROGACIONES POR REMUNERACIONES AL TRABAJO PERSONAL.	86	936,091
DERECHOS	127,142	46,101,913
DERECHOS DE CONTROL VEHICULAR	84,980	39,780,659
DERECHOS POR LICENCIAS DE CONDUCIR- ADULTOS MAYORES	922	334,588
DERECHOS POR EL USO, GOCE O APROVECHAMIENTO DE BIENES DE DOMINIO PÚBLICO	4	58,638
DERECHOS POR SERVICIOS DEL REGISTRO CIVIL	41,236	5,928,028
ACCESORIOS DE DERECHOS	4,830	629,445
DERECHOS DE CONTROL VEHICULAR	4,830	629,445
APROVECHAMIENTOS	5	2,664,894
MULTAS FISCALES	5	2,664,894
TOTAL ESTIMULOS OTORGADOS		**130,077,159**

3.2.3.- FACILIDADES ADMINISTRATIVAS Y PROCESO DE MODERNIZACIÓN

Una de las prioridades de la actual administración es el rediseño administrativo y tecnológico, la mejora continua de los servicios que permitan a los contribuyentes contar con más canales de atención y recepción de pagos para el cumplimiento oportuno de sus obligaciones fiscales.

De las acciones realizadas en el periodo enero- marzo de 2016, se obtuvieron los resultados siguientes:

En el último semestre del ejercicio fiscal 2015, la Secretaría de Finanzas inicio con el desarrollo de un nuevo sistema tributario denominado Sistema de Ingresos de Oaxaca (SIOX), con dicho sistema se pretende obtener una nueva plataforma que permite integrar diversos procesos tributarios como son: la recaudación, registro de contribuyentes, declaraciones y pagos, control de obligaciones, entre otros. Esta herramienta electrónica entre otras funciones, hace posible que todas las dependencias incluidas en la Ley Estatal de Derechos puedan agilizar la prestación de sus servicios, generando líneas de captura para que una vez realizado el pago, permita al contribuyente terminar sus trámites en el mismo día.

El sistema SIOX cuenta con cinco módulos. El primero de ellos, se liberó en el mes de enero del presente ejercicio, y se encuentra funcionando al 100%, incluye mecanismos de control innovadores en el cobro de contribuciones, permite la recaudación de los ingresos contenidos en la Ley Estatal de Derechos y armoniza la contabilidad de los ingresos para que cumplan con las normas establecidas por la Ley General de Contabilidad y el CONAC.

Así mismo, se estima que los cuatros módulos restantes estarán concluidos en el tercer trimestre del ejercicio 2016, los cuales estarán enfocados a la reestructuración de los padrones fiscales, para el debido cobro y gestión de los impuestos estatales, federales coordinados e impuestos y derechos vehiculares.

La visión de esta tecnología desarrollada en la Secretaría de Finanzas, es contar con un sistema de ingresos que integre todas las funciones que intervienen en el proceso recaudatorio y que además permita dar cumplimiento a las disposiciones legales actualizadas en la presente administración estatal y también a las disposiciones de carácter federal aplicables.

En la bancarización uno de los procesos más sólidos de la política de modernización de la hacienda pública local, se observa que la captación de ingresos a través de las instituciones bancarias representa aproximadamente el 94% respecto al total de los ingresos que recauda el Gobierno del Estado.

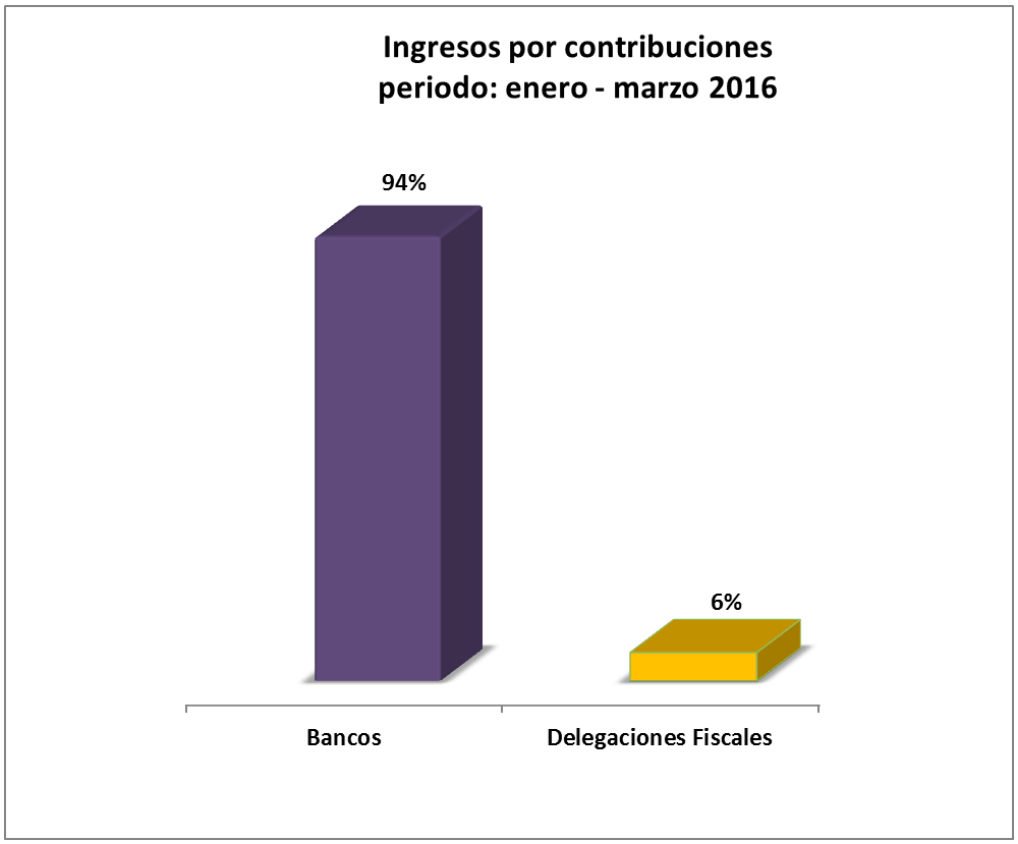

El portal de internet de la Secretaría de Finanzas, ofrece el servicio de pago en línea de importantes contribuciones como la Tenencia, el Impuesto Sobre Erogaciones por Remuneraciones al Trabajo Personal, el IEPS de Gasolinas y Diesel, entre otras, es decir, el contribuyente no tiene necesidad de salir de su casa u oficina; por lo que, para el primer trimestre del ejercicio 2016, se recibieron 4,258 pagos bajo este esquema.

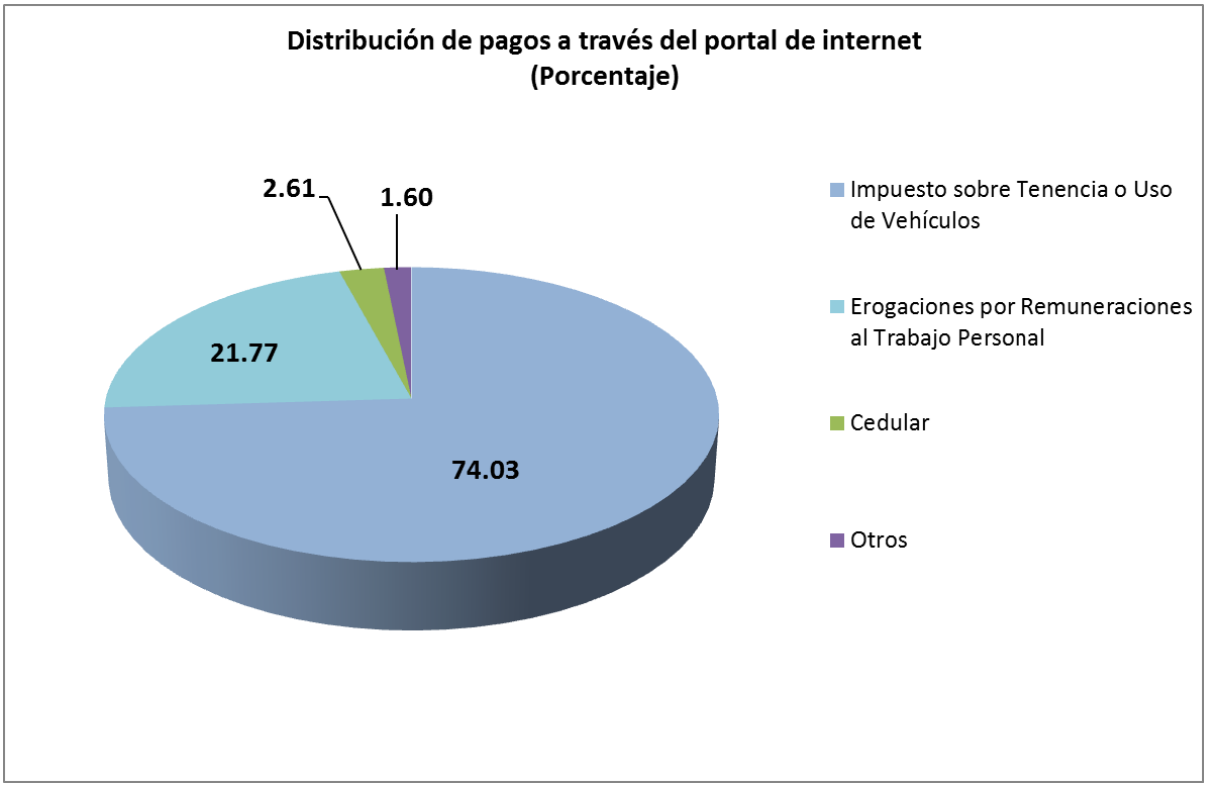

Con respecto a la atención a los contribuyentes vía telefónica, se atendieron 7 mil 938 llamadas durante el periodo enero - marzo de 2016, de las cuales el 90 por ciento corresponden a orientación fiscal sobre trámites y servicios, y el 10 por ciento restante corresponde a la generación de líneas de captura para el cumplimiento de obligaciones fiscales en instituciones bancarias.

Durante el primer trimestre del ejercicio 2016, se dio atención en las Delegaciones Fiscales a los contribuyentes del Régimen de Incorporación Fiscal, en cumplimiento a lo establecido en el anexo 19, que el Gobierno Estatal firmo con la Secretaría de Hacienda en el ejercicio 2014.

El servicio proporcionado a contribuyentes del RIF consiste en la inscripción ante el Registro Federal de Contribuyentes, la asignación de contraseñas, asesoría en la presentación de avisos, declaraciones, entre otros; emulando de ésta manera el mismo servicio que prestaba el Servicio de Administración Tributaria, lo que alcanzó mayor cobertura de contribuyentes clasificados en este Régimen. Adicionalmente se realizaron reuniones y talleres en diferentes lugares del estado con la finalidad de capacitar y fomentar el cumplimiento voluntario a los contribuyentes de este régimen.

En materia de control de obligaciones fiscales, se da continuidad a las estrategias establecidas por lo que se han emitido requerimientos y se han enviado al domicilio de los contribuyentes formatos de pago de contribuciones vehiculares. En materia federal se han emitido requerimientos derivados de la firma de programas a través del Convenio de Colaboración Administrativa en Materia Fiscal Federal.

Conforme al plan de trabajo de vigilancia de obligaciones, se emitieron 2,085 requerimientos.

En materia de Impuestos Federales como son: Programa de vigilancia Plus 2016, Grupos de Interés y Régimen de Incorporación Fiscal se emitieron 1,199 y 886 requerimientos, respectivamente.

Específicamente en materia del Impuesto sobre Tenencia o Uso de Vehículos se enviaron en total 75,329 formularios de pago para dicho impuesto al domicilio de los contribuyentes.

3.2.4.- INGRESOS PRESUPUESTARIOS (INFORMACIÓN PRESUPUESTARIA).

Durante periodo enero-marzo del ejercicio fiscal 2016, la Hacienda Pública del Estado obtuvo ingresos del orden de 14 mil 317 millones 900 mil pesos; cifra que refleja una disminución del 7.59 por ciento comparada con la estimación establecida en la Ley de Ingresos; en relación con lo obtenido en el ejercicio 2015 se observa una disminución real de 14.99 por ciento.

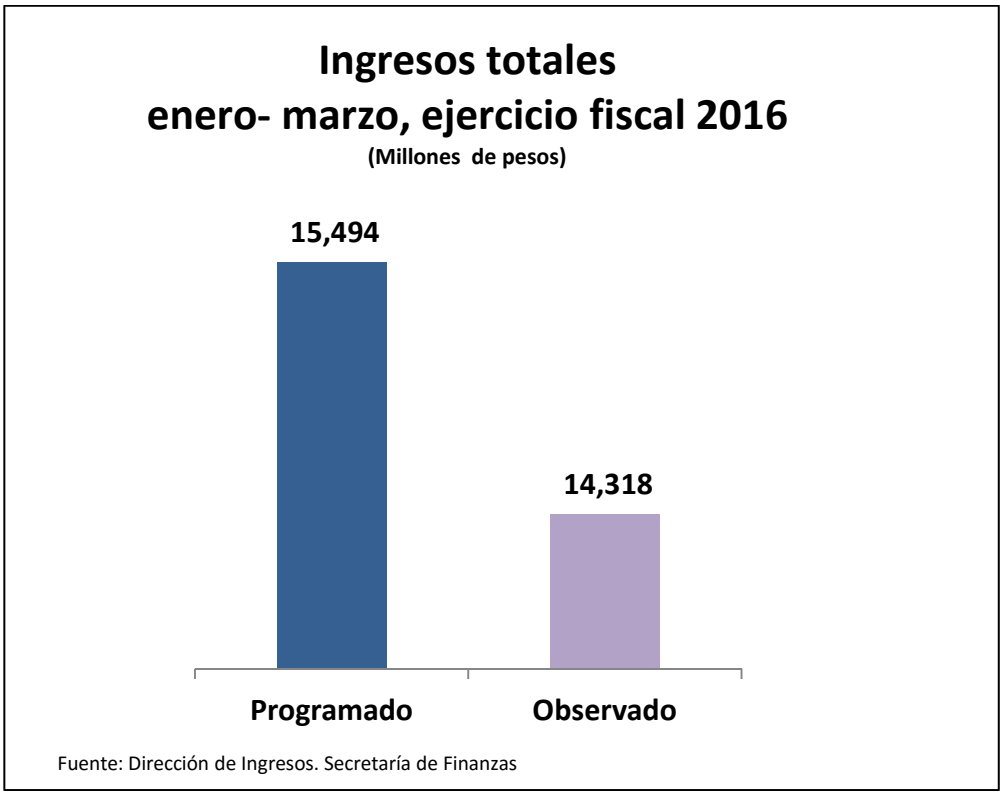

Fuente: Dirección de Ingresos. Secretaría de Finanzas

Los Ingresos de Gestión son los ingresos que recauda de manera directa el estado, superaron la meta establecida para el primer trimestre de 2016, en 49.32 por ciento y respecto al mismo periodo del ejercicio 2015 se observa un crecimiento del 30.53 por ciento en términos reales.

El resultado obedece principalmente al desempeño que registran los Impuestos, Derechos y Aprovechamientos, cuyo crecimiento respecto a la meta estimada fue de 45.35, 24.18 y 110.18 por ciento, respectivamente.

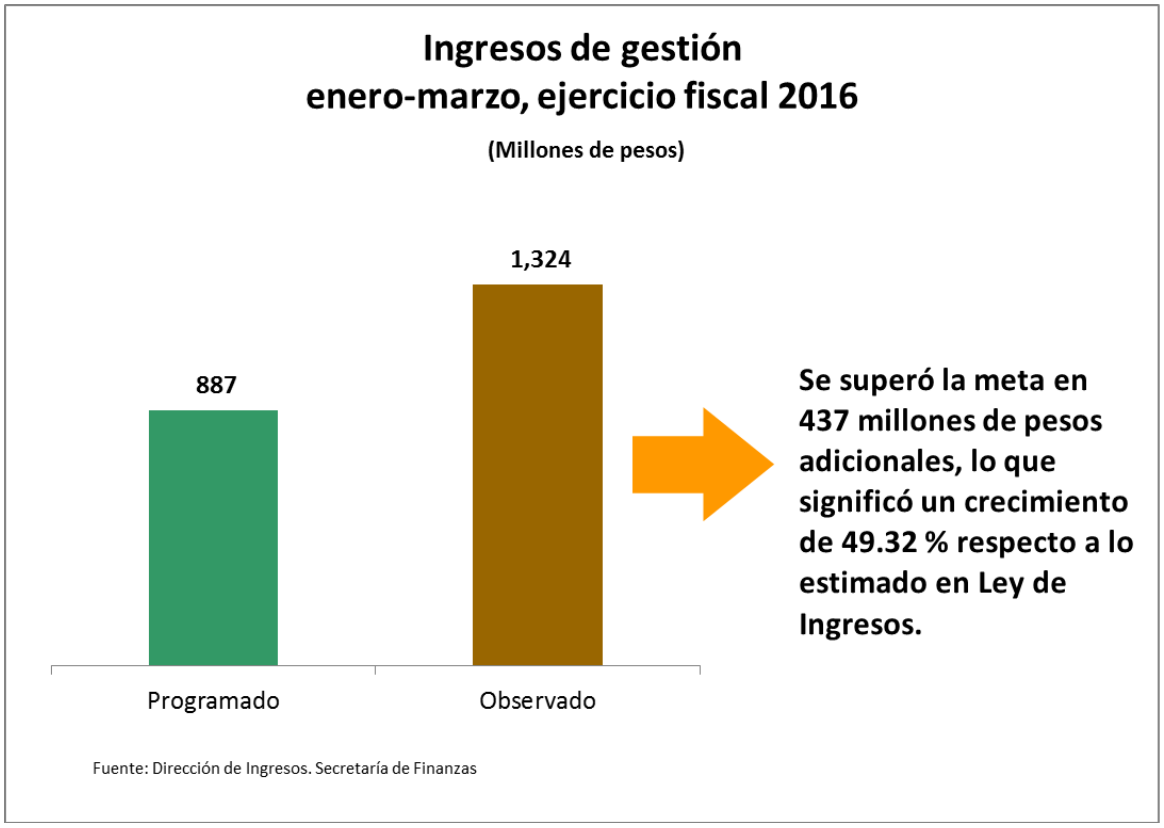

En las Participaciones y Aportaciones, cuya naturaleza jurídica se deriva de la Ley de Coordinación Fiscal y del Convenio de Colaboración suscrito con el Gobierno Federal, se obtuvieron ingresos por la cantidad de 11 mil 507 millones 822 mil pesos.

El rubro de Transferencias, Asignaciones, Subsidios y Otras Ayudas, presenta un comportamiento superior al estimado en Ley de Ingresos de 3.30 por ciento, con ingresos del orden de los 475 millones 14 mil pesos.

Por concepto de Otros Ingresos, se obtuvieron un mil 10 millones 639 mil pesos.

GOBIERNO DEL ESTADO
DE OAXACA

INGRESOS PRESUPUESTARIOS
DEL 1 DE ENERO AL 31 DE MARZO DE 2016
(Pesos)

CONCEPTO	RECAUDACIÓN			VARIACIÓN RESPECTO A:		
	OBTENIDO ENE-MAR 2015	ENE-MAR 2016		RECAUDACIÓN ESTIMADA:		2015
		ESTIMADA	OBTENIDA	IMPORTE	%	% Real *
TOTAL	**16,374,603,703**	**15,493,949,041**	**14,317,900,507**	**-1,176,048,534**	**-7.59**	**-14.99**
Ingresos de Gestión	**986,457,339**	**886,984,040**	**1,324,423,705**	**437,439,665**	**49.32**	**30.53**
Impuestos	346,189,154	305,747,459	444,413,594	138,666,135	45.35	24.80
Contribuciones de Mejoras	0	0	0	0	N/R	N/R
Derechos	389,736,609	387,542,911	481,243,840	93,700,929	24.18	20.05
Productos	6,320,261	6,317,896	5,739,321	-578,575	-9.16	-11.72
Aprovechamientos	241,083,096	186,715,903	392,434,321	205,718,418	110.18	58.25
Incentivos Derivados de la Colaboración Fiscal	205,046,665	173,186,046	377,451,432	204,265,386	117.95	78.96
Aprovechamientos del Estado	36,036,431	13,529,857	14,982,889	1,453,032	10.74	-59.58
Contribuciones no comprendidas en las fracciones de la Ley de Ingresos causados en ejercicios fiscales anteriores pendientes de liquidación o pago	3,128,219	659,871	592,629	-67,242	-10.19	-81.58
Participaciones y Aportaciones Transferencias, Asignaciones, Subsidios y Otras Ayudas	**15,329,717,409**	**14,606,965,001**	**11,982,837,638**	**-2,624,127,363**	**-17.96**	**-24.01**
Participaciones y Aportaciones	14,748,611,244	14,147,129,028	11,507,822,880	-2,639,306,148	-18.66	-24.14
Participaciones	3,935,311,361	4,063,238,994	3,694,089,614	-369,149,380	-9.09	-8.74
Aportaciones	8,827,758,909	9,775,065,426	6,499,876,533	-3,275,188,893	-33.51	-28.42
Convenios	1,985,540,974	308,824,608	1,313,856,733	1,005,032,125	325.44	-35.67
Transferencias, Asignaciones, Subsidios y Otras Ayudas	581,106,165	459,835,973	475,014,758	15,178,785	3.30	-20.53
Otros ingresos	**58,428,955**	**0**	**1,010,639,164**	**1,010,639,164**	**N/R**	**1,581.60**

*Deflactado de acuerdo al Indice Nacional de Precios al Consumidor (INPC)

N/R:No Representativo

INGRESOS PRESUPUESTARIOS
(pesos)

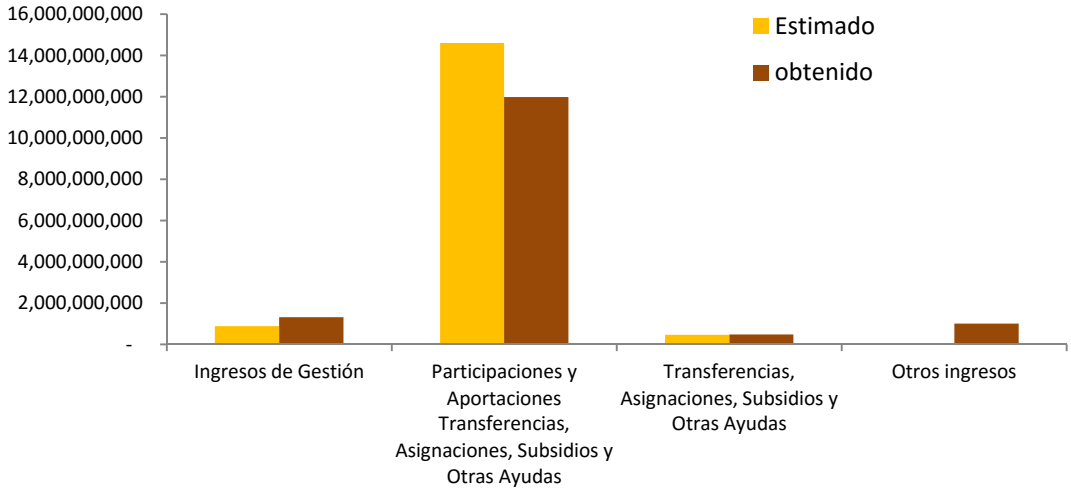

INGRESOS PRESUPUESTARIOS
DEL 1 DE ENERO AL 31 DE MARZO DE 2016
(Pesos)

CONCEPTO	IMPORTE ENE-MAR 2016	%
TOTAL	**14,317,900,507**	**100.00**
Ingresos de Gestión	1,324,423,705	9.25
Participaciones	3,694,089,614	25.80
Aportaciones	6,499,876,533	45.40
Convenios	1,313,856,733	9.18
Transferencias, Asignaciones,Subsidios y Otras Ayudas	475,014,758	3.32
Otros ingresos	1,010,639,164	7.06

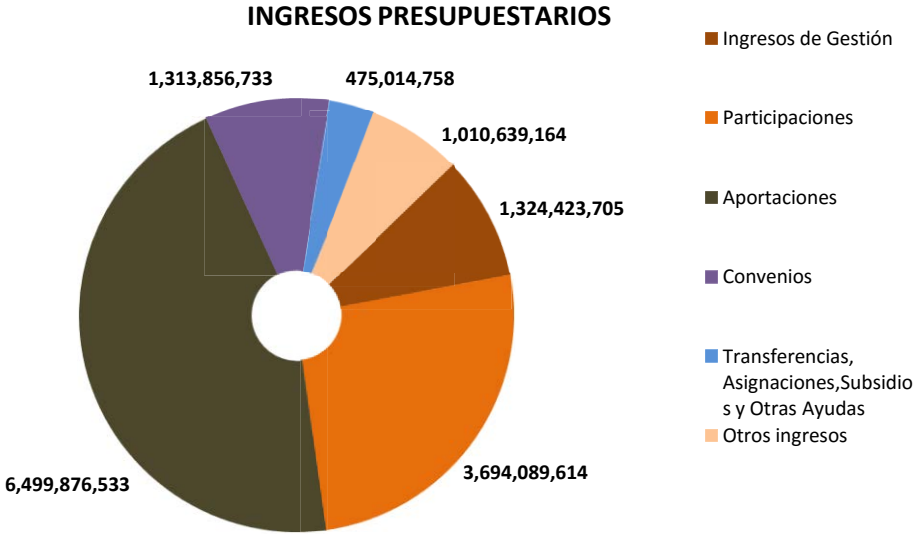

3.2.4.1.- INGRESOS DE GESTIÓN

3.2.4.1.1.- IMPUESTOS

La entidad ha realizado un esfuerzo permanente para mejorar el sistema tributario, lo que se ha reflejado en el crecimiento en los ingresos en la presente administración. En el primer trimestre del ejercicio 2016, se observa en los impuestos un crecimiento del 45.35 por ciento con relación a lo estimado en Ley de Ingresos para el mismo periodo y un crecimiento del 24.80 por ciento en términos reales respecto a enero-marzo del ejercicio 2015.

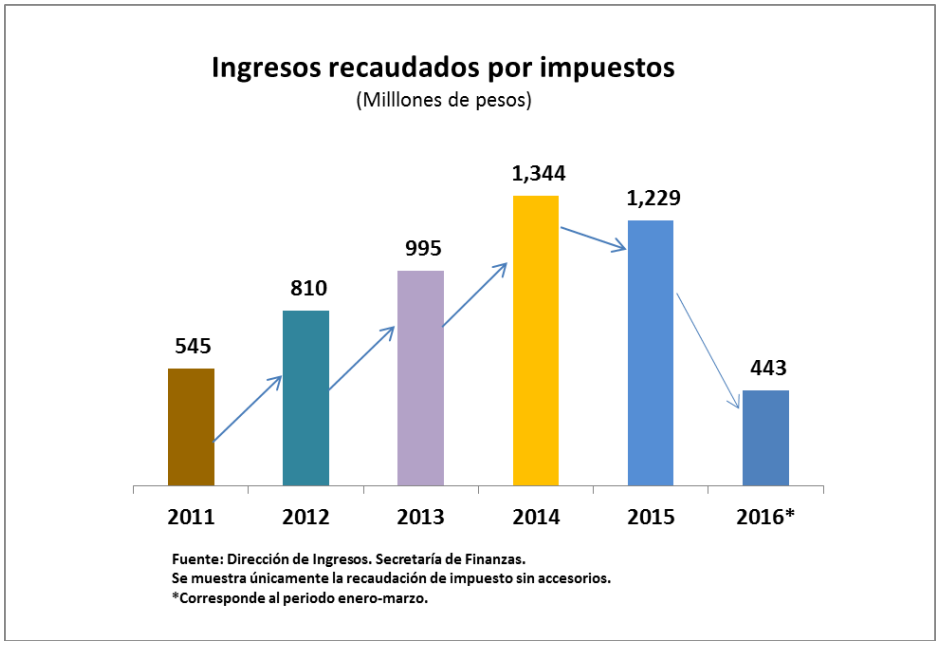

En el Impuesto Sobre Rifas, Sorteos, Loterías y Concursos, el resultado obtenido refleja un incremento de 24.83 por ciento en relación con lo estimado en Ley de Ingresos, y respecto al ejercicio 2015 el crecimiento fue del 84.36 por ciento en términos reales.

Con respecto al Impuesto Sobre Tenencia o Uso de Vehículos, se observa un comportamiento positivo del 253.21 por ciento respecto a lo estimado en Ley de Ingresos.

Los ingresos obtenidos en el Impuesto sobre Erogaciones por Remuneraciones al Trabajo Personal fueron de 340 millones 953 mil pesos. El comportamiento respecto a lo estimado en Ley de Ingresos presenta un crecimiento 48.77 por ciento y en relación al ejercicio 2015 se observa un crecimiento del 88.55 por ciento en términos reales. Dentro de las acciones que permitieron obtener este resultado, fue la modificación a la legislación estatal.

En el Impuesto Sobre la Prestación de Servicios de Hospedaje, los ingresos obtenidos se ubicaron con un crecimiento respecto a la Ley de Ingreso 31.24 por ciento, observándose el mismo comportamiento con lo registrado en el ejercicio 2015 en 22.27 por ciento en términos reales.

El impuesto al Desarrollo Social nos muestra un crecimiento del 6.05 por ciento en relación a la meta establecida en la Ley de Ingresos y respecto al mismo periodo del ejercicio 2015 el crecimiento es del 16.81 en términos reales.

GOBIERNO DEL ESTADO
DE OAXACA

IMPUESTOS
DEL 1 DE ENERO AL 31 DE MARZO DE 2016
(Pesos)

CONCEPTO	RECAUDACIÓN			VARIACIÓN RESPECTO A:		
	OBTENIDO ENE-MAR 2015	ENE-MAR 2016		RECAUDACIÓN ESTIMADA:		2015
		ESTIMADA	OBTENIDA	IMPORTE	%	% Real *
IMPUESTOS	**346,189,154**	**305,747,459**	**444,413,594**	**138,666,135**	**45.35**	**24.80**
Impuestos Sobre Los Ingresos	**9,916,253**	**10,217,911**	**10,997,117**	**779,206**	**7.63**	**7.82**
Sobre Rifas, Sorteos, Loterías y Concursos	433,869	659,125	822,763	163,638	24.83	84.36
Sobre Diversiones y Espectáculos Públicos	751,741	751,741	628,633	-123,108	-16.38	-18.70
Cedular a los Ingresos por el Otorgamiento del Uso o Goce Temporal de Bienes Inmuebles	8,682,616	8,682,616	9,471,410	788,794	9.08	6.05
Sobre las Demasías Caducas	48,027	124,429	74,311	-50,118	-40.28	50.43
Impuestos Sobre el Patrimonio	**105,672,934**	**7,217,785**	**25,493,595**	**18,275,810**	**253.21**	**-76.55**
Sobre Tenencia o Uso de Vehículos	105,672,934	7,217,785	25,493,595	18,275,810	253.21	-76.55
Impuestos Sobre la Producción, el Comercio, el Consumo y las Transacciones o Asimilables	**13,047,857**	**12,238,437**	**16,063,369**	**3,824,932**	**31.25**	**19.69**
Impuesto Sobre la Adquisición de Vehículos de Motor Usados	1,324,110	1,003,684	1,319,080	315,396	31.42	-3.15
Sobre la Prestación de Servicios de Hospedaje	11,723,747	11,234,753	14,744,289	3,509,536	31.24	22.27
Impuesto sobre Erogaciones por Remuneraciones al Trabajo Personal	**175,805,217**	**229,177,332**	**340,953,169**	**111,775,837**	**48.77**	**88.55**
Impuesto sobre Erogaciones por Remuneraciones al Trabajo Personal	175,805,217	229,177,332	340,953,169	111,775,837	48.77	88.55
Accesorios	**912,353**	**635,321**	**1,845,098**	**1,209,777**	**190.42**	**96.61**
Otros Impuestos	**40,834,540**	**46,260,673**	**49,061,246**	**2,800,573**	**6.05**	**16.81**
Para el Desarrollo Social	40,834,540	46,260,673	49,061,246	2,800,573	6.05	16.81

*Deflactado de acuerdo al Indice Nacional de Precios al Consumidor (INPC)

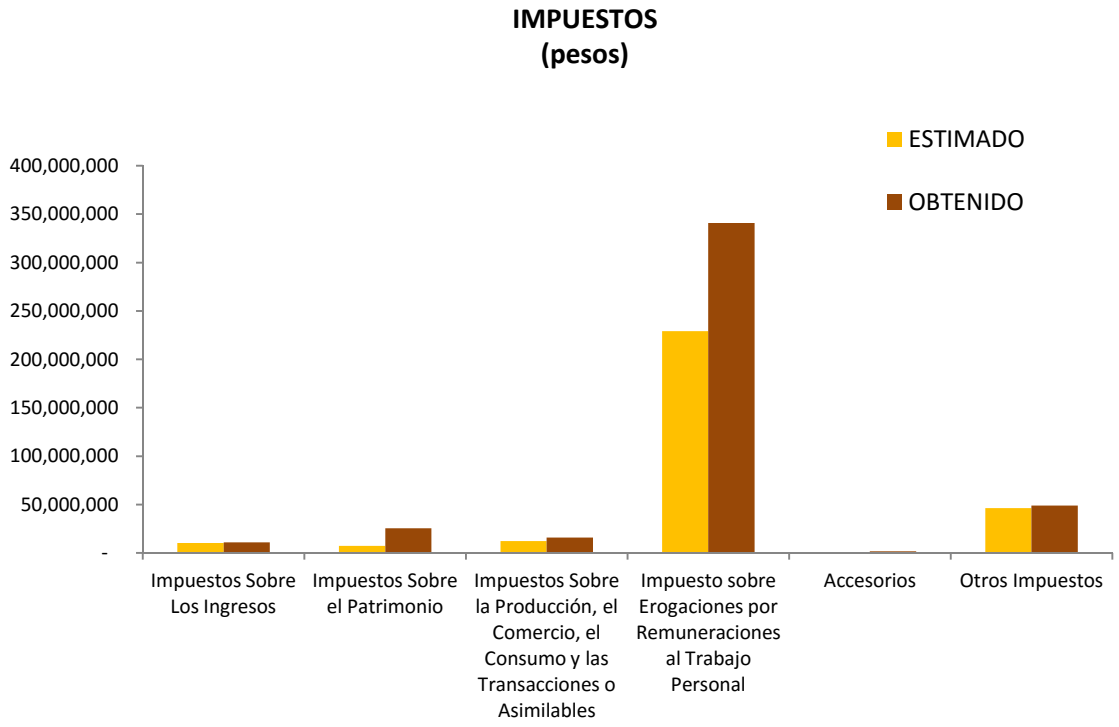
IMPUESTOS
(pesos)
ESTIMADO
OBTENIDO
400,000,000
350,000,000
300,000,000
250,000,000
200,000,000
150,000,000
100,000,000
50,000,000
-
Impuestos Sobre Los Ingresos
Impuestos Sobre el Patrimonio
Impuestos Sobre la Producción, el Comercio, el Consumo y las Transacciones o Asimilables
Impuesto sobre Erogaciones por Remuneraciones al Trabajo Personal
Accesorios
Otros Impuestos

3.2.4.1.2.- OTROS INGRESOS DE GESTIÓN

Los derechos constituyen los ingresos que se obtienen por la prestación de servicios que proporcionan las dependencias y entidades de la administración pública, así como por el uso, goce y aprovechamiento de los bienes de dominio público del Estado.

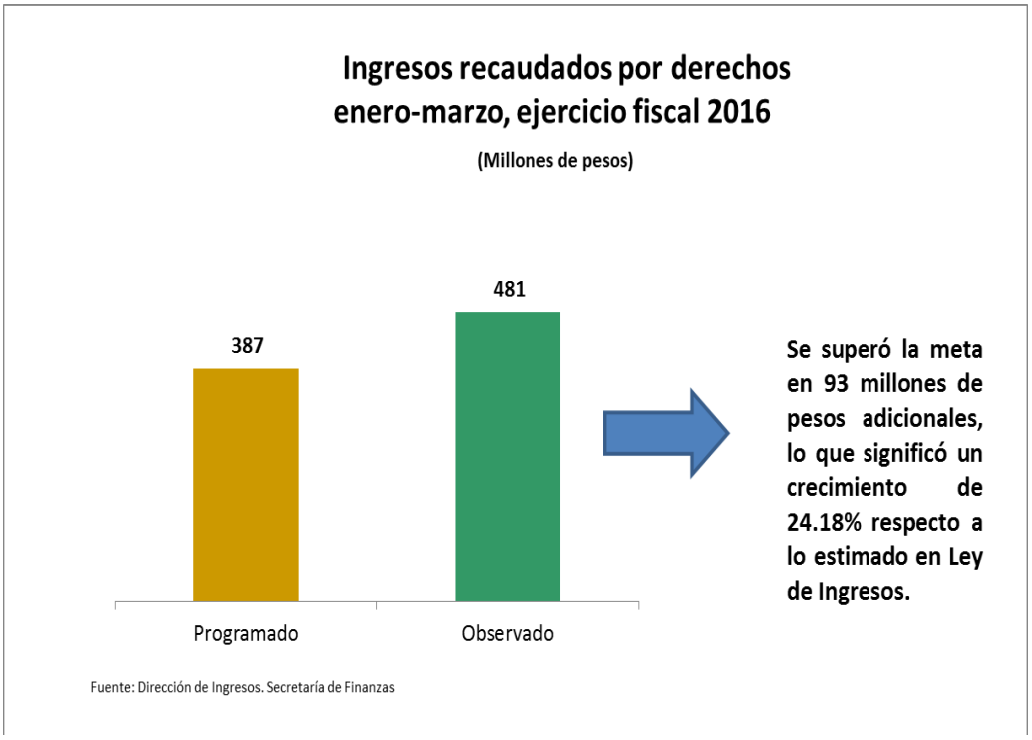

En el primer trimestre del ejercicio 2016, se obtuvieron por concepto de Derechos 481 millones 243 mil pesos, cifra superior a la meta establecida por 24.18 por ciento y 20.05 por ciento en términos reales, respecto al mismo periodo del ejercicio 2015.

Los ingresos por Productos obtenidos en el ejercicio 2015 ascienden a 5 millones 739 mil pesos presentando un comportamiento negativo respecto a lo estimado en Ley de Ingresos del 9.16 por ciento.

Los Aprovechamientos por su parte, generaron en el primer trimestre del ejercicio 2016 ingresos del orden de 392 millones 434 mil pesos, superando en 110.18 por ciento a la meta establecida en la Ley de Ingresos y respecto al ejercicio 2015 el crecimiento fue del 58.25 por ciento en términos reales. Es importante señalar que en

este rubro se registran los incentivos que derivan del Convenio de Colaboración Administrativa en Materia Fiscal Federal, las aportaciones o donativos que recibe el Estado ya sea en efectivo o en especie, retardos e inasistencias originados por el personal, que son concentrados por las entidades y dependencias del gobierno, así como incentivos derivados del Impuesto sobre la Renta.

Contribuciones no comprendías en las fracciones de la Ley de Ingresos causados en ejercicios fiscales anteriores pendiente de liquidación o pago, por este concepto se recaudaron 592 mil pesos y corresponde a la recuperación adeudos de ejercicios anteriores del Impuesto sobre Tenencia Federal, del Régimen de Pequeños Contribuyentes y Régimen Intermedio de las Personas Físicas con Actividades Empresariales.

OTROS INGRESOS DE GESTION
DEL 1 DE ENERO AL 31 DE MARZO DE 2016
(Pesos)

CONCEPTO	RECAUDACIÓN			VARIACIÓN RESPECTO A:		
	OBTENIDO ENE-MAR 2015	ENE-MAR 2016		RECAUDACIÓN ESTIMADA:		2015
		ESTIMADA	OBTENIDA	IMPORTE	%	% Real *
TOTAL	**640,268,185**	**581,236,581**	**880,010,111**	**298,773,530**	**51.40**	**33.62**
Contribuciones de Mejoras	0	0	0	0	N/R	N/R
Derechos	389,736,609	387,542,911	481,243,840	93,700,929	24.18	20.05
Productos	6,320,261	6,317,896	5,739,321	-578,575	-9.16	-11.72
Aprovechamientos	**241,083,096**	**186,715,903**	**392,434,321**	**205,718,418**	**110.18**	**58.25**
Incentivos Derivados de Colaboracion Fiscal	205,046,665	173,186,046	377,451,432	204,265,386	117.95	78.96
Aprovechamientos del Estado	36,036,431	13,529,857	14,982,889	1,453,032	10.74	-59.58
Contribuciones no comprendidas en las fracciones de la Ley de Ingresos causados en ejercicios fiscales anteriores pendientes de liquidación o pago	3,128,219	659,871	592,629	-67,242	-10.19	-81.58

*Deflactado de acuerdo al Indice Nacional de Precios al Consumidor (INPC)

N/R:No Representativo

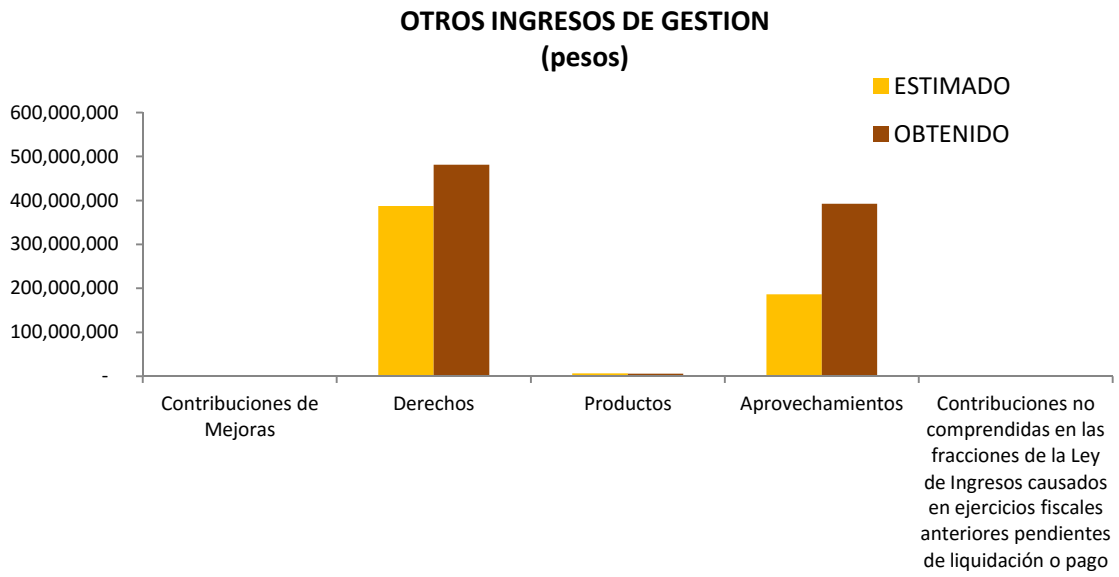
OTROS INGRESOS DE GESTION
(pesos)
ESTIMADO
OBTENIDO
600,000,000
500,000,000
400,000,000
300,000,000
200,000,000
100,000,000
-
Contribuciones de Mejoras
Derechos
Productos
Aprovechamientos
Contribuciones no comprendidas en las fracciones de la Ley de Ingresos causados en ejercicios fiscales anteriores pendientes de liquidación o pago

OTROS INGRESOS DE GESTIÓN

DEL 1 DE ENERO AL 31 DE MARZO DE 2016

(Pesos)

DERECHOS

	IMPORTE
DERECHOS POR EL USO, GOCE, APROVECHAMIENTO O EXPLOTACIÓN DE BIENES DE DOMINIO PÚBLICO	
Secretaría de las Culturas y Artes de Oaxaca	573,541
Secretaría de Administración	228,537
Secretaría de Turismo y Desarrollo Económico	740,229
DERECHOS POR PRESTACIÓN DE SERVICIOS PÚBLICOS	
Administración Pública	
Comunes	28,526
Transparencia	123
Secretaría General de Gobierno	
Legalización y Registro de Documentos	313,676
Registro Civil	22,539,126
Registro Público de la Propiedad y del Comercio	22,345,985
Protección Civil	1,370,273
Regularización de la Tenencia de la Tierra Urbana	-
Servicios en materia de Control y Confianza	-
Consejería Jurídica del Gobierno del Estado	
Ejercicio Notarial	1,025,706
Publicaciones	2,834,382
Secretaría de Seguridad Pública	
Servicios que presta la Secretaría de Seguridad Pública	61,246,083
Secretaría de Vialidad y Transporte	
Servicio Público de Transporte y Control Vehicular	185,592,100
Secretaría de Salud	
Atención en Salud	-
Vigilancia y Control Sanitario	410,924
Secretaría de las Infraestructruras y el Ordenamiento Territorial Sustentable	
Servicios relacionados con Obra Pública y Protección Ambiental	73,444,750
Secretaría de Turismo y Desarrollo Económico	
Eventos Lunes del Cerro	-

Continúa. . .

GOBIERNO DEL ESTADO
DE OAXACA

OTROS INGRESOS DE GESTIÓN
DEL 1 DE ENERO AL 31 DE MARZO DE 2016
(Pesos)

DERECHOS

	IMPORTE
Secretaría de las Culturas y Artes de Oaxaca	
Casa de la Cultura Oaxaqueña	1,187,605
Artes Plásticas Rufino Tamayo	28,125
Centro de Iniciación Musical de Oaxaca	145,168
Secretaría de Desarrollo Agropecuario, Forestal, Pesca y Acuacultura	
Control Zoosanitario	-
Secretaría de Finanzas	
Relacionados con la Hacienda Pública Estatal	327,452
Servicios Catastrales	17,556,444
Secretaría de Administración	
Relacionados con el Registro y Permisos	21,991,574
Archivo del Poder Ejecutivo	15,609
Secretaría de la Contraloría y Transparencia Gubernamental	
Servicios que presta la Secretaría de Contraloría y Transparencia Gubernamental	1,547,613
POR LOS SERVICIOS QUE SE PRESTAN EN MATERIA EDUCATIVA	50,995,357
DERECHOS POR PRESTACIÓN DE SERVICIOS RELACIONADOS DE AGUA, ALCANTARILLADO Y DRENAJE	
Comisión Estatal del Agua	2,298,297
Suministro de Agua Potable	12,282,459
DERECHOS POR PRESTACIÓN DE SERVICIOS A CARGO DEL SISTEMA PARA EL DESARROLLO INTEGRAL DE LA FAMILIA	
Sistema DIF	-
OTROS DERECHOS	-
ACCESORIOS	174,176
TOTAL	**481,243,840**

OTROS INGRESOS DE GESTIÓN
DEL 1 DE ENERO AL 31 DE MARZO DE 2016
(Pesos)

PRODUCTOS

CONCEPTO	IMPORTE
Productos Derivados de Uso, Goce y Aprovechamiento de Bienes no Sujetos a Régimen de Dominio Público	
Productos Financieros Estatales	5,725,240
Enajenación de Bienes Muebles e Inmuebles	0
Otros Productos que Generen Ingresos Corrientes	14,081
TOTAL	**5,739,321**

GOBIERNO DEL ESTADO
DE OAXACA

OTROS INGRESOS DE GESTIÓN
DEL 1 DE ENERO AL 31 DE MARZO DE 2016
(Pesos)

APROVECHAMIENTOS

CONCEPTO	IMPORTE
INCENTIVOS DERIVADOS DE COLABORACIÓN FISCAL	
Impuesto sobre Automóviles Nuevos	28,424,281
Actos de Fiscalización	33,512,236
Otros Incentivos	4,610,421
Retenciones de 5 al Millar	4,450,250
ZOFEMAT	160,171
De los Ingresos por la Enajenación de Terrenos, construcciones o terrenos y construcciones	4,474,928
Impuestos a las Ventas Finales de Gasolinas y Diesel	114,020,808
Incentivo Régimen de Incorporación Fiscal	6,732,496
Incentivo derivado del Impuesto sobre la Renta	175,635,083
Fondo Resarcitorio del Impuesto sobre Automóviles Nuevos	7,112,934
Fondo de Compensación del Régimen de Pequeños Contribuyentes y Régimen de Intermedios	2,928,245
MULTAS	6,039,809
OTROS APROVECHAMIENTOS	
Otros Aprovechamientos (Administración de Contribuciones Municipales, Fianzas, Retardos e Inasistencias, entre otros)	8,943,080
TOTAL	**392,434,321**

OTROS INGRESOS DE GESTIÓN
DEL 1 DE ENERO AL 31 DE MARZO DE 2016
(Pesos)

CONTRIBUCIONES NO COMPRENDIDAS EN LAS FRACCIONES DE LA LEY DE INGRESOS CAUSADOS EN EJERCICIOS FISCALES ANTERIORES PENDIENTES DE LIQUIDACIÓN O PAGO

CONCEPTO	IMPORTE
Contribuciones no Comprendidas en las Fraccciones de la Ley de Ingresos Causados en Ejercicios Fiscales Anteriores Pendientes de Liquidación o Pago	592,629
TOTAL	592,629

3.2.4.2.- PARTICIPACIONES, APORTACIONES, TRANSFERENCIAS, ASIGNACIONES, SUBSIDIOS Y OTRAS AYUDAS.

Los ingresos que la Federación transfiere al Estado y que derivan de lo establecido en la Ley de Coordinación Fiscal, el Convenio de Adhesión al Sistema Nacional de Coordinación Fiscal, el Presupuesto de Egresos de la Federación 2016 y los convenios suscritos con Dependencias y Entidades Federales para programas específicos; en el primer trimestre del ejercicio 2016 ascendieron a la cantidad de 11 mil 982 millones 837 mil pesos.

Estos ingresos se clasifican en cuatro grandes rubros, clasificación que depende de la disposición legal y de las reglas de operación aplicables en cada caso.

El primer rubro de los recursos provenientes de la Federación lo constituyen las Participaciones Federales; estos recursos una vez disminuidas las participaciones municipales, adicionados a sus ingresos de gestión, son los recursos con los que dispone el Gobierno del Estado para sufragar sus gastos de operación y sus programas estatales de inversión; su monto depende de la Recaudación Federal Participable (RFP), que obtenga la Secretaría de Hacienda y Crédito Público (SHCP), siendo indispensable por ello darle seguimiento permanente a las cifras y al procedimiento de cálculo distributivo en estos conceptos. En el trimestre que se informa los ingresos obtenidos ascienden a 3 mil 694 millones 89 mil pesos, observándose una disminución del 9.09 por ciento, respecto a lo estimado en Ley de Ingresos, y un comportamiento negativo en términos reales respecto del ejercicio de 2015 del 8.74 por ciento.

El segundo rubro lo integran los ocho fondos que componen el Ramo 33, con un importe de 6 mil 499 millones 876 mil pesos, contenidos en el Capítulo V de la Ley de Coordinación Fiscal, los cuales, no obstante que por disposición de la propia ley se registran como ingresos propios y se aplican y controlan de acuerdo con las leyes locales, cada uno de estos fondos tiene un fin específico, también preestablecido, recursos que nunca son suficientes para atender todas las necesidades de la colectividad, sobre todo en materia de educación y salud; los fondos en comento son:

I. Fondo de Aportaciones para la Nómina Educativa y Gasto operativo.
II. Fondo de Aportaciones para los Servicios de Salud.
III. Fondo de Aportaciones para la Infraestructura Social.
IV. Fondo de Aportaciones para el Fortalecimiento de los Municipios y de las Demarcaciones Territoriales del Distrito Federal.
V. Fondo de Aportaciones Múltiples.

VI. Fondo de Aportaciones para la Educación Tecnológica y de Adultos.
VII. Fondo de Aportaciones para la Seguridad Pública de los Estados y del Distrito Federal.
VIII. Fondo de Aportaciones para el Fortalecimiento de las Entidades Federativas.

En el tercer y cuarto rubro se encuentran los Convenios y las Transferencias, Asignaciones, Subsidios y Otras Ayudas los cuales se establecen por acuerdos entre Dependencias y Entidades Federales y Estatales para su aplicación en obras o programas específicos regulados por reglas de operación dictadas para cada caso en particular. El Estado por concepto de concepto de convenios y Transferencias, Asignaciones, Subsidios y Otras Ayudas, se allegó en el ejercicio que se informa de recursos por un mil 788 millones 871 mil pesos, presentando un comportamiento del 132.72 por ciento superior a lo estimado en la Ley de Ingresos.

GOBIERNO DEL ESTADO
DE OAXACA

PARTICIPACIONES, APORTACIONES, TRANSFERENCIAS, ASIGNACIONES, SUBSIDIOS Y OTRAS AYUDAS
DEL 1 DE ENERO AL 31 DE MARZO DE 2016
(Pesos)

CONCEPTO	RECAUDACIÓN			VARIACIÓN RESPECTO A:		
	OBTENIDO ENE-MAR 2015	ENE-MAR 2016		RECAUDACIÓN ESTIMADA:		2015
		ESTIMADA	OBTENIDA	IMPORTE	%	% Real *
TOTAL	**15,329,717,409**	**14,606,965,001**	**11,982,837,638**	**-2,624,127,363**	**-17.96**	**-24.01**
PARTICIPACIONES	**3,935,311,361**	**4,063,238,994**	**3,694,089,614**	**-369,149,380**	**-9.09**	**-8.74**
Fondo General de Participaciones	3,274,015,213	3,397,707,757	3,072,334,222	-325,373,535	-9.58	-8.77
Fondo de Fomento Municipal	303,852,574	306,085,710	290,387,766	-15,697,944	-5.13	-7.09
Participaciones en Impuestos Especiales	52,462,239	54,613,165	47,786,183	-6,826,982	-12.50	-11.45
Fondo de Fiscalización para los Estados	163,966,701	172,295,084	149,012,409	-23,282,675	-13.51	-11.65
Fondo de Compensación	141,014,634	132,537,278	134,569,034	2,031,756	1.53	-7.22
APORTACIONES	**8,827,758,909**	**9,775,065,426**	**6,499,876,533**	**-3,275,188,893**	**-33.51**	**-28.42**
Fondo de Aportaciones para la Nómina Educativa y Gasto operativo	5,178,399,002	5,874,121,854	2,493,255,585	-3,380,866,269	-57.56	-53.19
Fondo de Aportaciones para los Servicios de Salud	895,419,667	993,268,886	1,068,964,249	75,695,363	7.62	16.06
Fondo de Aportaciones para la Infraestructura Social	1,708,190,148	1,805,595,810	1,803,467,649	-2,128,161	-0.12	2.64
Municipal	1,501,132,704	1,586,731,386	1,584,861,189	-1,870,197	-0.12	2.64
Estatal	207,057,444	218,864,424	218,606,460	-257,964	-0.12	2.64
Fondo de Aportaciones para el Fortalecimiento de los Municipios y de las Demarcaciones Territoriales del Distrito Federal	488,360,232	511,383,966	510,033,432	-1,350,534	-0.26	1.53
Fondo de Aportaciones Múltiples	134,458,719	141,643,311	192,727,056	51,083,745	36.07	39.35
Fondo de Aportaciones para la Educación Tecnológica y de Adultos	33,801,762	35,111,779	35,749,892	638,113	1.82	2.82
Fondo de Aportaciones para la Seguridad Pública de los Estados y del Distrito Federal	78,023,703	79,985,565	66,401,601	-13,583,964	-16.98	-17.26
Fondo de Aportaciones para el Fortalecimiento de las Entidades Federativas (FAFEF)	311,105,676	333,954,255	329,277,069	-4,677,186	-1.40	2.90
CONVENIOS	**1,985,540,974**	**308,824,608**	**1,313,856,733**	**1,005,032,125**	**325.44**	**-35.67**
TRANSFERENCIAS,ASIGNACIONES,SUBSIDIOS Y OTRAS AYUDAS	**581,106,165**	**459,835,973**	**475,014,758**	**15,178,785**	**3.30**	**-20.53**

*Deflactado de acuerdo al Indice Nacional de Precios al Consumidor (INPC)

PARTICIPACIONES, APORTACIONES, TRANSFERENCIAS, ASIGNACIONES, SUBSIDIOS Y OTRAS AYUDAS (pesos)

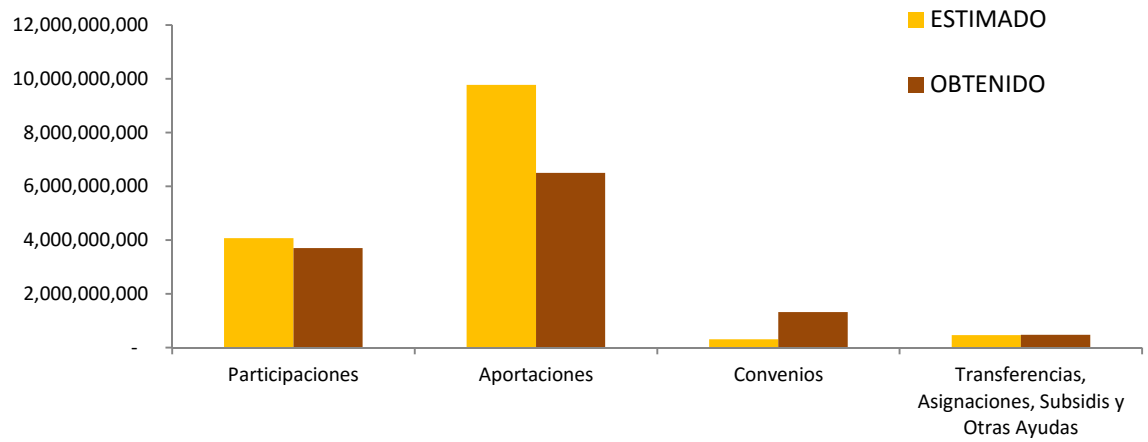

3.2.4.2.1.- PARTICIPACIONES

El ingreso total por este concepto alcanzó durante el trimestre que se informa un monto de 3 mil 694 millones 89 mil pesos, importe que representó una disminución del 9.09 por ciento respecto a la Ley de Ingresos y respecto al mismo periodo del ejercicio 2015, se observa una disminución del 8.74 por ciento en términos reales.

Por concepto del Fondo General de Participaciones se recibieron ingresos por la cantidad de 3 mil 72 millones 334 mil pesos, lo que represento una disminución del 9.58 por ciento con relación a lo estimado en la Ley de Ingresos y respecto de lo obtenido en el ejercicio 2015 la disminución fue de 8.77 por ciento en términos reales.

En el primer trimestre del ejercicio 2016, el Fondo de Fomento Municipal mostró una disminución del 5.13 por ciento con relación a lo estimado en la Ley de Ingresos, observándose una disminución respecto al ejercicio 2015 del 7.09 por ciento en términos reales.

El comportamiento registrado por las Participaciones en Impuestos Especiales refleja una disminución respecto a Ley de Ingresos del 12.50 por ciento y del 11.45 por ciento en términos reales respecto al ejercicio 2015.

El Fondo de Fiscalización presenta un comportamiento negativo del 13.51 por ciento con relación a lo estimado en la Ley de Ingresos y en relación al ejercicio 2015 el comportamiento es negativo por 11.65 por ciento en términos reales.

El Fondo de Compensación reflejó un resultado positivo del 1.53 por ciento con relación a lo estimado en la Ley de Ingresos, y respecto al ejercicio 2015, se observa una disminución del 7.22 por ciento en términos reales.

Es importante señalar que el comportamiento que reflejan las participaciones recibidas en el primer trimestre, son el resultado de la disminución en la Recaudación Federal Participable.

GOBIERNO DEL ESTADO
DE OAXACA

PARTICIPACIONES

DEL 1 DE ENERO AL 31 DE MARZO DE 2016

(Pesos)

CONCEPTO	RECAUDACIÓN			VARIACIÓN RESPECTO A:		
	OBTENIDO ENE-MAR 2015	ENE-MAR 2016		RECAUDACIÓN ESTIMADA:		2015
		ESTIMADA	OBTENIDA	IMPORTE	%	% Real *
PARTICIPACIONES	**3,935,311,361**	**4,063,238,994**	**3,694,089,614**	**-369,149,380**	**-9.09**	**-8.74**
Fondo General de Participaciones	3,274,015,213	3,397,707,757	3,072,334,222	-325,373,535	-9.58	-8.77
Fondo de Fomento Municipal	303,852,574	306,085,710	290,387,766	-15,697,944	-5.13	-7.09
Participaciones en Impuestos Especiales	52,462,239	54,613,165	47,786,183	-6,826,982	-12.50	-11.45
Fondo de Fiscalización para los Estados	163,966,701	172,295,084	149,012,409	-23,282,675	-13.51	-11.65
Fondo de Compensación	141,014,634	132,537,278	134,569,034	2,031,756	1.53	-7.22

*Deflactado de acuerdo al Indice Nacional de Precios al Consumidor (INPC)

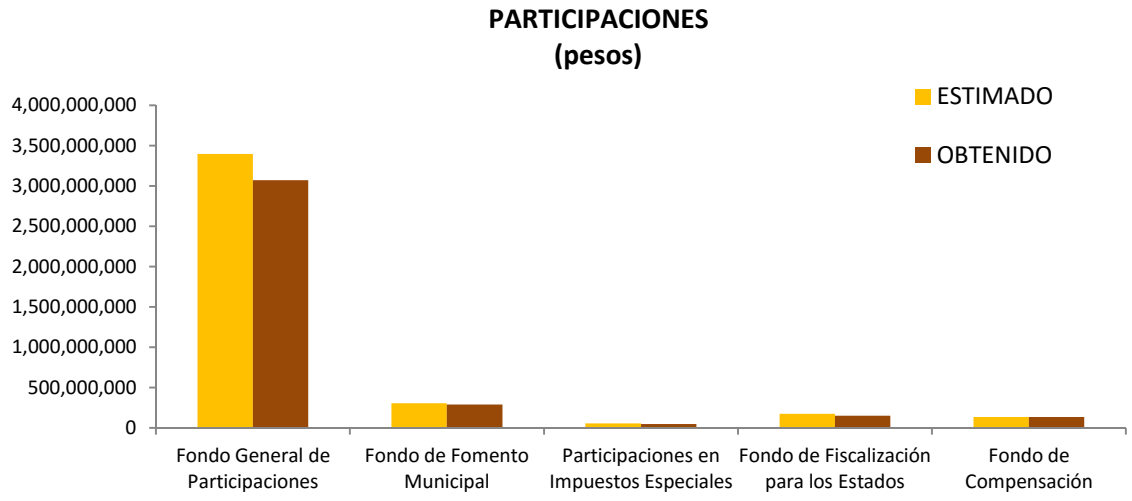

3.2.4.2.2.- APORTACIONES

El Gobierno Federal a través de la Secretaría de Hacienda y Crédito Público, transfirió recursos Fondos de Aportaciones Federales del Ramo 33 al Gobierno del Estado de Oaxaca por 6 mil 499 millones 876 mil pesos, durante el periodo enero-marzo del ejercicio fiscal 2016, monto menor en 33.51 por ciento respecto de lo estimado en Ley de Ingresos, así mismo presenta una disminución en términos reales respecto al monto obtenido durante el ejercicio 2015 del 28.42 por ciento.

Fondo de Aportaciones para la Nómina Educativa y Gasto Operativo (FONE), se obtuvieron 2 mil 493 millones 255 mil pesos, representando una disminución del 57.56 por ciento respecto a los ingresos estimados en Ley; Son los recursos económicos que se destinarán únicamente al cumplimiento de los objetivos del sector educativo de acuerdo a la Ley General de Educación y la legislación estatal aplicable. El Fondo de Aportaciones para la Nómina Educativa y Gasto Operativo será administrado por la Secretaría de Hacienda y Crédito Público y la transferencia de los recursos de realizará conforme al artículo 26-A de la Ley de Coordinación Fiscal

Respecto al Fondo de Aportaciones para los Servicios de Salud (FASSA), se recibieron recursos por un monto total de un mil 68 millones 964 mil pesos, cantidad mayor a la estimada en la Ley de ingresos por 7.62 por ciento, mostrando en términos reales un crecimiento del 16.06 por ciento respecto de lo obtenido en el mismo periodo del ejercicio 2015.

Para el Fondo de Aportaciones para la Infraestructura Social (FAIS), durante el periodo que se informa, se obtuvieron recursos por un monto total de un mil 803 millones 467 mil pesos, monto menor a la estimación de Ley de Ingresos en 0.12 por ciento, en relación al ejercicio 2015 se observa un crecimiento del 2.64 por ciento en términos reales.

El Fondo de Aportaciones para el Fortalecimiento de los Municipios y de las Demarcaciones Territoriales del Distrito Federal (FORTAMUN), presento una disminución del 0.26 por ciento respecto a la Ley de Ingresos y respecto al ejercicio 2015 presento un crecimiento del 1.53 por ciento en términos reales; en este fondo se obtuvieron recursos por un monto total de 510 millones 33 mil pesos. Cabe señalar que el monto total de este fondo se destina a los 570 municipios que integran el Estado.

El Fondo de Aportaciones Múltiples (FAM), éste se subdivide en tres fondos con destinos específicos: el primero corresponde al Fondo de Aportaciones para la Asistencia Social (FAAS), el segundo al Fondo de Aportaciones para la Infraestructura Educativa Básica (FAIEB) y el tercero al Fondo de Aportación para la Infraestructura

Educativa Superior (FAIES); el total recibido en este fondo fue 192 de millones 727 mil pesos y presenta un crecimiento del 36.07 respecto a la Ley de Ingresos y un crecimiento del 39.35 por ciento en términos reales, respecto al mismo periodo del ejercicio 2015.

La asignación del Fondo de Aportaciones para la Educación Tecnológica y de Adultos (FAETA), ascendió a 35 millones 749 mil pesos, monto superior en 1.82 por ciento a lo estimado en la Ley de Ingresos, presentando un crecimiento del 2.82 por ciento real con relación a los ingresos del ejercicio 2015. El Estado de Oaxaca únicamente recibe recursos para la Educación de Adultos que se destinan en su aplicación a través del Instituto Estatal para la Educación de Adultos.

Fondo de Aportaciones para la Seguridad Pública de los Estados y del Distrito Federal (FASP), durante el periodo que se informa, se obtuvieron recursos por la cantidad de 66 millones 401 mil pesos, observándose una disminución del 16.98 por ciento respecto a la Ley de Ingresos.

Respecto al Fondo de Aportaciones para el Fortalecimiento de las Entidades Federativas (FAFEF), se recibieron recursos por 329 millones 277 mil pesos, mismos que representa un crecimiento en términos reales del 2.90 por ciento respecto al ejercicio 2015 y con relación a la Ley de Ingresos se observa una disminución del 1.40 por ciento.

GOBIERNO DEL ESTADO
DE OAXACA

APORTACIONES

DEL 1 DE ENERO AL 31 DE MARZO DE 2016

(de Pesos)

CONCEPTO	RECAUDACIÓN			VARIACIÓN RESPECTO A:		
	OBTENIDO ENE-MAR 2015	ENE-MAR 2016		RECAUDACIÓN ESTIMADA:		2015
		ESTIMADA	OBTENIDA	IMPORTE	%	% Real *
APORTACIONES	**8,827,758,909**	**9,775,065,426**	**6,499,876,533**	**-3,275,188,893**	**-33.51**	**-28.42**
Fondo de Aportaciones para la Nómina Educativa y Gasto operativo	5,178,399,002	5,874,121,854	2,493,255,585	-3,380,866,269	-57.56	-53.19
Fondo de Aportaciones para los Servicios de Salud	895,419,667	993,268,886	1,068,964,249	75,695,363	7.62	16.06
Fondo de Aportaciones para la Infraestructura Social	1,708,190,148	1,805,595,810	1,803,467,649	-2,128,161	-0.12	2.64
Municipal	1,501,132,704	1,586,731,386	1,584,861,189	-1,870,197	-0.12	2.64
Estatal	207,057,444	218,864,424	218,606,460	-257,964	-0.12	2.64
Fondo de Aportaciones para el Fortalecimiento de los Municipios y de las Demarcaciones Territoriales del Distrito Federal	488,360,232	511,383,966	510,033,432	-1,350,534	-0.26	1.53
Fondo de Aportaciones Múltiples	134,458,719	141,643,311	192,727,056	51,083,745	36.07	39.35
Fondo de Aportaciones para la Educación Tecnológica y de Adultos	33,801,762	35,111,779	35,749,892	638,113	1.82	2.82
Fondo de Aportaciones para la Seguridad Pública de los Estados y del Distrito Federal	78,023,703	79,985,565	66,401,601	-13,583,964	-16.98	-17.26
Fondo de Aportaciones para el Fortalecimiento de las Entidades Federativas (FAFEF)	311,105,676	333,954,255	329,277,069	-4,677,186	-1.40	2.90

*Deflactado de acuerdo al Indice Nacional de Precios al Consumidor (INPC)

APORTACIONES
(pesos)

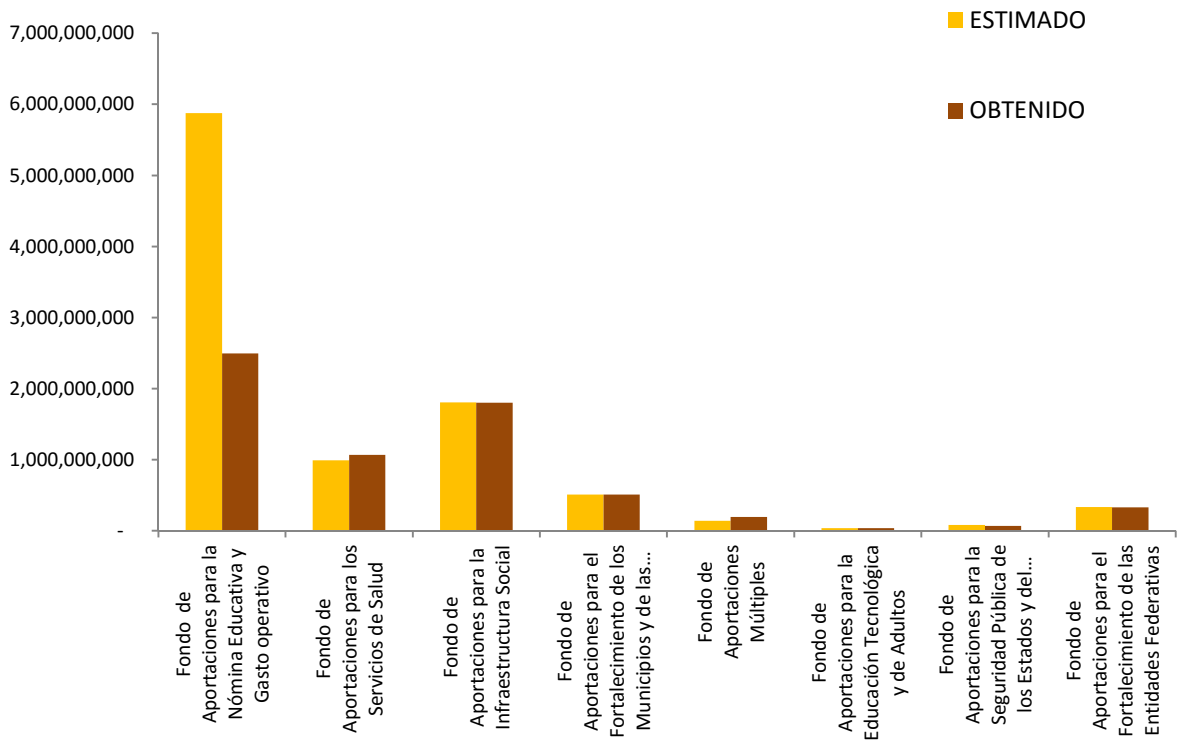

3.2.4.2.3.- CONVENIOS.

El Decreto de Presupuesto de Egresos de la Federación para el ejercicio fiscal 2016, autoriza a las dependencias y entidades federales para que con cargo a sus respectivos presupuestos y por medio de convenios específicos con las dependencias y entidades de los gobiernos, puedan reasignar recursos a las entidades federativas para la atención de programas de beneficencia social.

Durante el periodo que se informa fueron reasignados recursos para Oaxaca por un mil 313 millones 856 mil pesos, cantidad superior en 325.44 por ciento respecto a lo estimado en la Ley de Ingresos.

CONVENIOS
DEL 1 DE ENERO AL 31 DE MARZO DE 2016
(Pesos)

CONCEPTO	IMPORTE	%
TOTAL	**1,313,856,733**	**100.00**
IMPLEMENTACIÓN DE LA REFORMA SISTEMA JUSTICIA PENAL (RAMO 4)	23,399,026	1.78
PROGRAMA DE INFRAESTRUCTURA INDIGENA (PROII 2015) (RAMO 06)	14,950,351	1.14
CAPUFE 2015 (RAMO 09)	1,618,953	0.12
DESARROLLO CULTURAL MUNICIPAL 2015 (RAMO 11)	1,578,531	0.12
PROGRAMA DE ESTIMULO A LA CREACION Y DESARROLLO ARTISTICO (RAMO 11)	850,000	0.06
REFORMA EDUCATIVA 2016 (RAMO 11)	2,483,600	0.19
ATENCION A LA DEMANDA EDUCATIVA 2016 (RAMO 11)	24,741,106	1.88
ESCUELAS DIGNAS 2015 (RAMO 11)	1,310,000	0.10
ATENCION A LA DEMANDA EDUCATIVA 2015 (RAMO 11)	4,405,988	0.34
FONDO DE AUTONOMIA DE GESTION 2015 (RAMO 11)	150,000	0.01
FONDO DE PREVISION PRESUPUESTAL 2011 (RAMO 12)	379,687	0.03
SEGURO POPULAR 2015 (RAMO 12)	170,139,984	12.95
FONDO DE PROTECCIÓN CONTRA GASTOS CATASTROFICOS 2015 SSO (RAMO 12)	7,061,784	0.54
FONDO DE PREVISION PRESUPUESTAL (RAMO 12)	1,742,137	0.13
AFASPE 2016 (RAMO 12)	80,113,260	6.10
SEGURO MEDICO SIGLO XXI CAPITA 2016 (RAMO 12)	719,670	0.05
FONDO PREVENCION PRESUPUESTAL CENTRO DE SALUD COLONIA ESTRELLA EQUIPAMIENTO (RAMO 12)	956,620	0.07
SEGURO POPULAR 2016 (RAMO 12)	334,037,009	25.42
FONDO DE PROTECCION CONTRA GASTOS CATASTROFICOS HNO 2015 (RAMO 12)	6,238,901	0.47
FONDO DE PREVISION PRESUPUESTAL 2014 CENTRO DE SALUD COLONIA ESTRELLA (RAMO 12)	3,493,925	0.27
FONDO DE PREVISION PRESUPUESTAL 2014 CENTRO DE SALUD URBANO SAN JUAN BAUTISTA TUXTEPEC (LOMA ALTA) (RAMO 12)	2,352,449	0.18
FONDO DE PREVISION PRESUPUESTAL 2014 CENTRO DE SALUD SANTIAGO PINOTEPA NACIONAL (RAMO 12)	1,973,781	0.15
PROGRAMA 32 POR 32 2014 (RAMO 12)	170,741	0.01
PROGRAMA 32 POR 32 (RAMO 12)	323,648	0.02
01-CNF/GEO/OAX/TF/2015-16 CONAFOR (RAMO 16)	2,015,000	0.15
ZOFEMAT (RAMO 16)	58,244	0.00
PAIMEF (PROGRAMA APOYO A INSTITUCIONES DE MUJERES EN LA ENTIDAD FEDDERATIVA) (RAMO 20)	250,000	0.02
FONDO PRODUCTORES DE HIDROCARBUROS 2015 (RAMO 23)	768,242	0.06
FORTALECIMIENTO FINANCIERO 2016 1300 MDP (RAMO 23)	500,000,000	38.06
FORTALECIMIENTO FINANCIERO 2016 122.6 MDP (RAMO 23)	122,603,644	9.33
SOCORRO DE LEY 2015 (RAMO 36)	2,125,200	0.16
INNOVACION TECNOLOGICA (RAMO 38)	105,000	0.01
IDENTIFICACION SEMI O AUTOMATICA DE DESLAVES CONACYT UMAR 2016 (RAMO 38)	112,250	0.01
CONVOCATORIA DEL 2DO AÑO DE ESTANCIAS CONACYT UNIVERSIDAD TECTOLOGICA DE LA MIXTECA 2015 (RAMO 38)	276,000	0.02
MEJORA DE LA OVINOCULTURA EN LA REGION DEL PAPALOAPAN UNIVERSIDAD DEL PAPALOAPAN 2013 (RAMO 38)	55,000	0.00
SISTEMA DE CONSTRUCCION DE VIVIENDA CONACYT UNIVERSIDAD DEL PAPALOAPAN 2014 (RAMO 38)	297,000	0.02

3.2.4.2.4.- TRANSFERENCIAS, ASIGNACIONES, SUBSIDIOS Y OTRAS AYUDAS

En este rubro se encuentran los ingresos destinados en forma directa o indirecta a los sectores público, privado y externo, organismos y empresas paraestatales y apoyos.

En el periodo enero-marzo del ejercicio 2016, se recibieron recursos por la cantidad de 475 millones 14 mil pesos, cantidad superior en 3.3 por ciento a lo estimado en la Ley de Ingresos.

TRANSFERENCIAS ASIGNACIONES, SUBSIDIOS Y OTRAS AYUDAS
DEL 1 DE ENERO AL 31 DE MARZO DE 2016
(Pesos)

CONCEPTO	IMPORTE	%
TOTAL	**475,014,758**	**100.00**
UNIVERSIDAD DEL MAR 2016 (RAMO 11)	9,878,000	2.08
UNIVERSIDAD TECNOLÓGICA DE LA MIXTECA 2016 (RAMO 11)	9,282,000	1.95
SUBSIDIO FEDERAL ORDINARIO UABJO 2016 (RAMO 11)	237,339,000	49.96
UNIVERSIDAD DEL PAPALOAPAM 2016 (RAMO 11)	1,118,000	0.24
UNIVERSIDAD DE LA SIERRA SUR 2016 (RAMO 11)	1,474,000	0.31
UNIVERSIDAD DEL ISTMO 2016 (RAMO 11)	2,540,000	0.53
UNIVERSIDAD DE LA SIERRA JUAREZ 2016 (RAMO 11)	1,178,000	0.25
SUBSIDIO CECYTEO 2016 (RAMO 11)	12,683,519	2.67
SUBSIDIO COBAO 2016 (RAMO 11)	19,167,395	4.04
SUBSIDIO ICAPET 2016 (RAMO 11)	1,972,798	0.42
UNIVERSIDAD DE LA CAÑADA 2016 (RAMO 11)	1,178,000	0.25
UNIVERSIDAD TECNOLOGICA DE LOS VALLES CENTRALES DE OAXACA 2016 /RAMO 11)	4,022,643	0.85
INSTITUTO TECNOLÓGICO SUPERIOR DE TEPOSCOLULA 2015 (RAMO 11)	2,366,365	0.50
UNIVERSIDAD TECNOLÓGICA DE LA SIERRA SUR OAXACA 2016 (RAMO 11)	1,408,101	0.30
COLEGIO SUPERIOR INTERCULTURAL 2016 (RAMO 11)	19,085,473	4.02
COLEGIO SUPERIOR INTERCULTURAL BIC 2015 (RAMO 11)	377,347	0.08
CECAM 2016 (RAMO 11)	313,840	0.07
ICAPET (RAMO 11)	7,214,720	1.52
TECNOLOGICO SUPERIOR DE TEPOSCOLULA 2016 (RAMO 11)	1,144,000	0.24
PROEXOEES 2015 TLAXIACO - TUXTEPEC (RAMO 11)	12,500,000	2.63
CECYTEO (RAMO 11)	63,458,371	13.36
COBAO (RAMO 11)	65,313,185	13.75

3.2.4.3.- OTROS INGRESOS

En el periodo enero-marzo del ejercicio 2016, la entidad obtuvo ingresos por la cantidad de un mil 10 millones 639 mil pesos, mismos que se integran de:

Intereses que generan los recursos Federales por la cantidad de 10 millones 639 mil pesos y otros ingresos por un mil millones de pesos.

OTROS INGRESOS
DEL 1 DE ENERO AL 31 DE MARZO DE 2016
(Pesos)

CONCEPTO	RECAUDACIÓN			VARIACIÓN RESPECTO A:		
	OBTENIDO ENE-MAR 2015	ENE-MAR 2016		RECAUDACIÓN ESTIMADA:		2015
		ESTIMADA	OBTENIDA	IMPORTE	%	% Real *
TOTAL	58,428,955	0	1,010,639,164	1,010,639,164	N/R	1,581.60
Interes ganados de valores, Créditos, Bonos y Otros (Productos Financieros de Recursos Federales)	29,428,955	0	10,639,164	10,639,164	N/R	-64.85
Otros Ingresos	29,000,000	0	1,000,000,000	1,000,000,000	N/R	3,252.40

*Deflactado de acuerdo al Indice Nacional de Precios al Consumidor (INPC)

N/R:No Representativo



3.3.- OPINIÓN DE LAS CALIFICADORAS

3.3.1.- OPINIÓN DE CALIDAD CREDITICIA AL ESTADO DE OAXACA.

Durante el primer trimestre del año 2016, no se ha presentado ninguna opinión de parte de las agencias calificadoras, por lo tanto se mantienen los mismos comentarios y calificaciones emitidas durante el año 2015.

La opinión de una agencia calificadora invariablemente es de suma importancia ante el medio financiero y la opinión pública. La calificación emitida por estas instituciones confirma la calidad crediticia, en otros términos es el riesgo crediticio que amerita por las obligaciones financieras contraídas, en este caso por el Estado de Oaxaca. En este sentido, se ha contratado el servicio profesional de cuatro agencias calificadoras encargadas de observar y determinar en qué condiciones crediticias se encuentra el Estado en base al análisis socioeconómico. Además, la información reportada, ha servido como medida de comparación con los pares nacionales.

FITCH RATINGS (Junio 23, 2015).

Fitch confirmó una vez más la calificación de 'A-(mex)', correspondiente a la calidad crediticia del Estado de Oaxaca y la perspectiva se mantiene 'estable'. El significado es de "Alta Calidad Crediticia". Los factores claves para fundamentar la calificación son los siguientes:

Indicadores de deuda adecuados, dinamismo en la recaudación local, gasto operacional creciente, liquidez satisfactoria aunque pasivo circulante creciente, más exposición a desastres naturales que implica egresos extraordinarios, una carga financiera mayor y un nivel elevado de marginación como resultado que la base económica se sustenta en sector primario.

Las fortalezas y limitantes de la calificación se encuentran balanceadas, por lo que la Perspectiva se mantiene Estable.

MOODY'S (Julio 10, 2015).

Moody's Ratifica y asigna al Estado de Oaxaca las calificaciones de emisor de A2.mx (Escala Nacional de México) y Ba2 (Escala Global, moneda nacional), que reflejan niveles moderados de deuda indirecta neta equivalente a 18.7 % de los ingresos totales al cierre de 2014 y los bajos pasivos por pensiones en relación a sus pares nacionales.

Moody's cambia la perspectiva del Estado de Oaxaca a negativa. Su opinión, es debido al riesgo que puede tener a la calidad crediticia del estado y la expectativa que los déficits financieros recurrentes de los últimos tres años que han sido financiados con deuda de corto plazo.

STANDARD & POOR'S (Septiembre 24, 2015).

Estándar Poor's Confirma la calificación de riesgo crediticio en escala nacional de 'mxA-', al Estado de Oaxaca; así mismo, revisa la perspectiva de estable a negativa.

También reporta que durante esta administración la trasparencia fiscal ha prosperado, al tiempo que han aumentado los ingresos propios principalmente al fortalecimiento de la recaudación de impuestos, el sistema de pensiones avanza permanentemente en la planeación a largo plazo, sobre este punto, no estiman ninguna presión. La calificación emitida contempla un nivel de deuda moderado con la espera que se mantenga por debajo del 30 % del total de los ingresos operativos durante los próximos dos años.

HR RATINGS (Diciembre 04, 2015)

HR Rating ratifica la calificación de HR A- y modificó la Perspectiva a Negativa de Estable al Estado de Oaxaca. Esta calificación es equivalente a la de Fitch y Estadard & Poor's; por otro lado Moody's la mantiene a un nivel superior inmediato, lo que resulta estandarizar la opinión crediticia de las agencias calificadoras. El cambio de Perspectiva se debe al continuo uso de financiamiento a Corto Plazo. Estima que durante 2016, no se adquirirán financiamientos a corto plazo o largo plazo ya que tales circunstancias podría afectar el riesgo crediticio, enfocó la atención en el comportamiento de la deuda y financiamiento a corto plazo. Lo relacionado con el Sistema de Pensiones observa que en el último estudio actuarial incluye la cuantificación del impacto de la Reforma a la Ley de Pensiones y estima que bajo la nueva Ley se ampliará el periodo de suficiencia hasta el año 2022 y no considera que para este año que las aportaciones extraordinarias llegara a impactar en el Gasto Corriente del Estado en mediano plazo.

Conclusión: las calificaciones otorgadas por todas la calificadoras enunciadas coinciden en términos generales, que la Cuenta Pública del Estado por el Periodo enero-diciembre del ejercicio 2015; el Estado de Oaxaca tiene todavía una sólida capacidad de pago de intereses como del principal y es poco susceptible a cambios económicos, cuyo significado se entendería como que el Estado ofrece seguridad para el pago de sus obligaciones contratadas.

3.3.2.- OPINIÓN A LOS CRÉDITOS

FITCH RATINGS, MÉXICO (Mayo 21,2014).

Ratifica la calificación de 'AA(mex)', al crédito bancario contratado por el Estado de Oaxaca con BANOBRAS, Fondo Nacional de Reconstrucción (FONAREC), por un monto de hasta de 2 mil 82 millones 453 mil pesos con un plazo de 20 años. El destino de dicho crédito, es particularmente para cubrir las aportaciones del Estado de Oaxaca como contraparte correspondiente al Fideicomiso FONDEN Estatal, relativas a Declaratorias de Desastres Naturales emitidas por la Secretaría de Gobernación en el año 2010 y/o solventar el costo de obras y acciones de reconstrucción de infraestructura estatal acordadas con el Ejecutivo Federal en virtud de los daños ocasionados por fenómenos naturales ocurridos en 2010.

3.3.3.- OPINIÓN SOBRE LAS EMISIONES BURSÁTILES.

3.3.3.1.- CERTIFICADO BURSÁTILES FIDUCIARIOS (OAXACA 07U).

STANDARD & POOR'S, (Septiembre 24, 2015).

Estándar & Poor's, confirma la calificación de largo plazo en escala nacional –Caval- de 'mxAA' de la emisión OAXCB O7U del Estado de Oaxaca. En esta operación bursátil el emisor fue la Fiduciaria HSBC a través del Fideicomiso F/246859 y es respaldada por el 100 % de los ingresos presentes y futuros del Impuesto Sobre Nóminas (ISN) y Derechos Vehiculares (DV) del Estado de Oaxaca. La calificación toma como punto de partida la calificación de riesgo crediticio del Estado de Oaxaca de 'mxA-' e incorpora los niveles de cobertura de servicio de deuda proyectado bajo los escenarios de estrés que son suficientes para respaldar dicha calificación. Además esta emisión cuenta con un contrato de cobertura (swap) con vencimiento en mayo de 2017.

FITCH RATINGS, (Agosto 18, 2015).

Ratifica la calificación de AA+(mex), calificación asignada desde el 11 de diciembre de 2007, fecha de la emisión de los Certificados Bursátiles Fiduciarios. Los factores claves de la calificación son los siguientes: una Estructura Legal y Financiera de los fideicomisos que sirven como fuente de pago de la emisión y la afectación irrevocable de los ingresos a dichos fideicomisos son consideradas como fundamentos y fortaleza de la emisión, Fuente Pago, el 100 % de los ingreso derivados de Impuesto Sobre Nómina y Derecho Vehicular, Fondo de Reserva, Protección Adicionales a los Inversionistas y Calificación del Estado.

3.3.3.2.- CERTIFICADOS BURSÁTILES (OAXACA 11).

STANDARD & POOR'S, (Septiembre 24, 2015).

Asigna calificación de 'mxAAA' a la emisión de Certificados Bursátiles OAXACA 11. Los títulos están respaldados por el 11.65 % de las Participaciones Federales que le corresponden al Estado, además cuenta con una Garantía de Pago Oportuno (CPO) equivalente al 30 % de su saldo insoluto. Para determinar la calificación y medir el riesgo crediticio toma como punto de partida la calificación soberana del Estado.

FITCH RATING (Agosto 18, 2016).

Ratifica la calificación de 'AAA(mex)' a los títulos de Certificados Bursátiles clave de pizarra: OAXACA 11, emitidos por el Estado.

La calificadora se basó en los siguientes factores claves:

Estructura Legal y Financiera. Estableció un fideicomiso de administración y fuente pago para el servicio de la emisión.

Fuente de Pago. Son participaciones federales.
Coberturas. Ante escenarios adversos garantizan el servicio de los CBs.
Fondo de Reserva. Se constituyó un Fondo de Reserva equivalente a dos pagos de intereses y principal.
Cobertura de Tasas de Interés.
La calificación soberana del Estado.
Garantía de Pago Oportuno.

HR RATINGS (Diciembre 8, 2015).

Esta agencia calificadora, ratificó la calificación de HR AAA (E) con Perspectiva Estable para los Certificados Bursátiles con clave de pizarra OAXACA 11.

Esta ratificación es resultado principalmente del análisis financiero de los flujos futuros de la estructura estimados bajo escenarios de estrés cíclico y estrés crítico, arrojando este último ultimo un Tasa Objetivo de Estrés 91.3 %. Así mismo de importancia las características propias de la emisión:

- Las participaciones federales del Estado del Fondo General de Participaciones del 11.65 %, resultan en niveles de cobertura de servicio de la deuda suficientes para respaldar la calificación.

- Una Garantía de Pago Oportuno (GPO).
- Fondo de reserva.
- Dos contratos de coberturas de intercambio de tasas de intereses contratados con BANOBRAS, los cuales mitigan el riesgo.

3.3.3.3.- CERTIFICADOS BURSÁTILES (OAXACA 13).

FITCH RATING (Agosto 18,2015).

Fitch, otorga la calificación de 'AAA(mex)vra a la emisión de Certificados Bursátiles OAXACA 13. Los factores que atribuyen a estos títulos de deuda son: la Estructura Legal y Financiera, la documentación presenta una sólida estructura jurídica - financiera, su Fuente de Pago garantizado con ingresos de FAFEF y del Fondo General de Participaciones, la calificación del Estado de Oaxaca, Bono Cupón Cero con el objetivo de principal es liquidar la última amortización y fortalecer la estructura ante la falta de liquidez, Márgenes de Seguridad y Mecanismos que Robustecen la Estructura Financiera ya que durante la vigencia de la emisión se acordó una tasa de interés fija.

STANDARD & POOR'S. (Septiembre 24, 2015).

Standard Poor's confirma calificación de 'mxAAA' de la emisión de certificados bursátiles OAXACA 13.

La ratificación de la calificación se sustenta en desempeño de la transacción desde la emisión en diciembre de 2013, como la calificación de riesgo crediticio del Estado de Oaxaca. Así mismo, la calificación de estrés sobre la proyección de los flujos destinado a su pago respaldados por el 12.77 % de los ingresos derivados del Fondo de Aportaciones para el Fortalecimiento de las Entidades Federativas (FAFEF).
HR RATINGS (Noviembre 20, 2015).

HR Ratings ratificó la calificación crediticia de "HR AAA (E)", con Perspectiva Estable, a la Emisión de Certificados Bursátiles del Estado de Oaxaca, con clave de pizarra OAXACA 13.

La ratificación de la calificación es el resultado del análisis de los flujos futuros de la Emisión bajo escenarios de estrés cíclico y crítico, arrojando una Tasa Objetivo de Estrés del 100 % como se había observado el año anterior. Los recursos para el pago del mantenimiento de la emisión y las características cualitativas de la estructura de la misma dieron como resultado dicha calificación. Además, es considerada la calificación crediticia soberana del Estado.

Se debe aclarar que la fuente primaria de pago de emisión es el 12.77 % del Fondo de Aportaciones para el Fomento de las Entidades Federativas y secundaria el 0.77 % del Fondo General de Participaciones.

4.- RESULTADO DE LAS OPERACIONES DERIVADAS DE LA EJECUCIÓN DEL PRESUPUESTO DE EGRESOS Y CUMPLIMIENTO DE SUS PRINCIPALES OBJETIVOS

4.1.- POLÍTICA DE GASTO PÚBLICO

4.1.1. ENTORNO MACROECONÓMICO

La economía mexicana continuó expandiéndose a una tasa de crecimiento anual moderada de 2,5 por ciento en 2015. El consumo privado se convirtió en el principal motor de la actividad económica, gracias a una mayor creación de empleo, crecimiento del salario real y expansión crediticia. En cambio, las inversiones se desaceleraron, en parte por los ajustes en el gasto público.

Un ambiente externo desafiante, que incluye precios más bajos de petróleo, un endurecimiento gradual de la política monetaria en los Estados Unidos y una desaceleración de las perspectivas de crecimiento en las economías emergentes (incluida China), contribuyeron a una depreciación significativa del peso mexicano. El peso perdió casi el 30 por ciento de su valor respecto al dólar estadounidense, pero el efecto de traslado a los precios domésticos aún no se ha manifestado dado que la inflación anual se ha estado moviendo por debajo de la meta de 3 por ciento del Banco de México.

Las autoridades a cargo de las políticas fiscal y monetaria, con colaboración estrecha, recientemente anunciaron reducciones adicionales en el gasto público para 2016, un aumento en la tasa de política monetaria y un cambio de las intervenciones normativas anunciadas previamente hacia operaciones discretas en el mercado de cambios.

A pesar de un descenso en el ingreso petrolero de alrededor de 2 por ciento del PIB, el sector público logró cumplir con sus objetivos de déficit fiscal para 2015, como estaba planeado. Las necesidades crediticias del sector público representaron el 4,1 por ciento del PIB, menos que el 4,6 por ciento de 2014. La disminución de los ingresos petroleros debido a la caída de su precio y la disminución en el volumen de producción fue compensada por un aumento significativo en los ingresos fiscales, como resultado del impacto diferido de la reforma fiscal pro ingreso promulgada a fines de 2013, el aumento del impuesto al consumo sobre la venta de gasolina y diésel, y un gran volumen de ingresos no recurrentes derivados de las coberturas sobre el precio del petróleo contratadas de manera anual.

Se estima que el crecimiento económico se desacelere levemente en 2016 debido a las medidas de política monetaria y fiscal adoptadas por la situación externa adversa pesarán negativamente sobre la demanda agregada. La estabilidad macroeconómica,

de precios y financiera sostenida, así como la continua confianza de los inversionistas, contribuirán a un reequilibrio de las fuentes de crecimiento con un aumento en las exportaciones (netas) e inversiones en el sector privado complementando la constante expansión del consumo privado. Se espera que un mayor progreso en la implementación de reformas estructurales en los sectores financiero, de telecomunicaciones y energía refuercen las bases para una expansión más robusta de la actividad económica en el mediano plazo.

El gobierno mexicano sigue estando comprometido con la consolidación fiscal, reduciendo el déficit fiscal de manera gradual a 2,5 por ciento del PIB para 2018.

La economía mexicana se enfrenta a un ambiente externo complejo en donde la débil expansión de la actividad industrial en los Estados Unidos, la persistencia de precios bajos para el petróleo, una mayor aversión al riesgo, así como la volatilidad en los mercados financieros, presentan desafíos a la política económica y las perspectivas de crecimiento. Las prioridades en términos de política pública están centradas en mantener una política monetaria, financiera y fiscal prudente que genere las condiciones para un crecimiento más fuerte a mediano plazo, que también debería ser apoyada por las reformas estructurales bajo implementación[6].

Perspectivas económicas de mediano plazo 2017-2020

El marco macroeconómico para el mediano plazo (2017-2021) incluye los efectos previstos sobre la estructura económica del país que tendrán las acciones que ha llevado a cabo la Administración federal en relación con la agenda de reformas estructurales.

El crecimiento económico proyectado para Estados Unidos en los próximos años está relacionado, principalmente, con una expansión de su demanda interna. Con este escenario, se anticipa que el déficit en la cuenta corriente de la balanza de pagos registre un crecimiento continuo pero moderado, ubicándose en 3.4 por ciento del PIB en 2020.

El FMI y expertos pronostican un nivel cercano al objetivo de la Reserva Federal de ese país de 2 por ciento. Por otro lado, los analistas anticipan rendimientos de los bonos del Tesoro de Estados Unidos a tres meses y diez años promediarán 3.2 y 4.2 por ciento, respectivamente. El FMI calcula que las tasas de estos instrumentos en el periodo 2017-2020 serán de 2.9 y 4.3 por ciento, respectivamente.

[6] http://www.bancomundial.org/es/country/mexico/overview

En este contexto, se estima que la demanda externa de México por productos no petroleros registre en el periodo 2017-2021 tasas de expansión elevadas. Asimismo, se proyecta que las exportaciones petroleras se aceleren, en la medida que incremente la plataforma de producción de petróleo y los precios alcancen niveles cercanos a los 60 dpb.

Las proyecciones del gobierno federal indican que en el mediano plazo la demanda interna registrará un fortalecimiento continuo. Los incrementos del consumo y de la inversión se verán apuntalados por los siguientes factores: una continua y creciente generación de empleos formales, una recuperación significativa de los salarios reales, aumento en el crédito a los hogares y empresas y niveles elevados de inversión.

Por tanto, se estima que durante 2017 el PIB de México tenga un crecimiento anual de entre 3.5 y 4.5 por ciento, mientras que en el periodo 2018-2021 éste se ubicaría en un rango de 4 a 5 por ciento. Para efectos de las estimaciones de finanzas públicas se plantea utilizar un crecimiento puntual del PIB para el periodo 2017-2021 de 4.0 por ciento en cada año.

Se estima que en el mediano plazo (2017-2021), las cuentas externas se mantendrán en magnitudes sostenibles. Durante el horizonte proyectado, el déficit de la cuenta corriente de la balanza de pagos se situará en niveles alrededor de 2.5 por ciento del PIB, y además estaría sanamente financiado, en gran medida, a través de los ingresos por inversión extranjera directa. Por otro lado, se prevé que los ingresos por remesas familiares registren un crecimiento sostenido pero moderado, de manera consistente con el crecimiento previsible de la economía de Estados Unidos[7].

[7] Criterios Generales de Política Económico 2016, SHCP

Marco Macroeconómico 2016-2021

(Cifras estimadas)

	2016	2017	2018	2019	2020	2021
PIB						
Var. real anual	2.6-3.6	3.5-4.5	4.0-5.0	4.0-5.0	4.0-5.0	4.0-5.0
Inflación						
Dic/dic	3	3	3	3	3	3
Tasa de Interés						
Nominal promedio	4	5	5.8	6.1	6.3	6.3
Real acumulada	1.1	2.1	2.8	3.2	3.3	3.3
Cuenta Corriente						
% del PIB */	-2.6	-2.5	-2.5	-2.5	-2.5	-2.4

Variables de apoyo						
PIB de los Estados Unidos (Var. real anual)	2.7	2.7	2.6	2.4	2.4	2.3
Prod. Industrial de los Estados Unidos (Var. % anual)	2.7	3.2	3	2.8	2.8	2.6
Inflación de los Estados Unidos (Var. % anual)	2.1	2.3	2.4	2.4	2.4	2.3
Tasa de interés, bonos del tesoro de los Estados Unidos (3 meses)	1.1	2.7	3.2	3.3	3.4	3.4
Tasa de interés, bonos del tesoro de los Estados Unidos (10 años)	2.9	3.9	4.2	4.3	4.3	4.3
Tasa Libor 3 meses (promedio)	1	1.7	2.2	2.6	2.9	3.1
Precio del petróleo (dls./barril)	50	54	57	59	60	61

Fuente: SHCP, FMI, Blue Chip Economic Indicators y Bloomberg.

*/ Corresponde al escenario de crecimiento puntual planteado para las estimaciones de finanzas públicas.

4.1.2.- GESTIÓN PARA RESULTADOS

El presupuesto público tiene una gran importancia e impacto en la economía y en el nivel de vida de los habitantes de cualquier país. El presupuesto se establece para un período determinado, y muestra las prioridades y los objetivos del gobierno a través de los montos destinados a sus ingresos y gastos.

Bajo esta premisa, ha sido de suma importancia revisar, analizar y reforzar año con año, la técnica utilizada en el Estado, para elaborar y administrar el presupuesto y que sirve de base para la implementación del Presupuesto basado en Resultados (PbR), poniendo especial atención en los resultados de las actividades que se realizan, más que a los bienes y servicios que se adquieren.

Esta administración desde sus inicios se ha planteado enfrentar los retos de la racionalidad económica buscando conseguir eficacia y eficiencia, a través de: la optimización en el uso de los recursos públicos en la distribución y prestación de bienes y servicios públicos como respuesta a las exigencias de más servicios, más eficacia, más eficiencia, más equidad y más calidad; y, el fortalecimiento a los mecanismos de transparencia en el uso de los recursos públicos.

Desde el año 2008, con el propósito de tener una transformación integral de la Hacienda Pública, se puso en práctica una forma diferente de gastar los recursos públicos en México, y que puso a nuestro país en sintonía con las mejores prácticas internacionales en materia de presupuesto y de fiscalización.

Tras los esfuerzos para eficientar las finanzas públicas y el buen manejo del presupuesto de egresos en todos los niveles de gobierno; se han implementado diversas reformas al marco normativo en materia contable, presupuestaria y financiera con el propósito de consolidar una política de gobierno en base a resultados que permita medir los efectos de cada peso que se ejerce en la administración pública y sobre todo de transparentarlos.

Así mismo, para que lo anterior sea una realidad en el Estado de Oaxaca, desde el inicio de la presente administración, se han impulsado importantes acciones en materia de Transparencia, Gestión para Resultados, consolidación del Presupuesto basado en Resultados y Armonización Contable.

Los resultados logrados son congruentes con lo previsto en el Plan Estatal de Desarrollo 2011-2016 (PED), documento rector de las acciones de gobierno y en el que se describen los objetivos generales de política para el desarrollo integral del Estado. Este Gobierno está sumamente comprometido con el cumplimiento de las metas y objetivos planteados en el PED, por lo que se han implementado acciones de

seguimiento a través de la Jefatura de la Gubernatura, para constatar el avance de la actuación del gobierno.

En materia de egresos, el Presupuesto para el Ejercicio Fiscal 2016 se asignó y distribuyó para atender las prioridades del Gobierno del Estado, mismas que se encuentran contenidas en el PED 2011-2016, principalmente con la premisa básica de darle valor público a los limitados recursos estatales y priorizar proyectos de infraestructura social, con base en una estructura programática reorientada a visibilizar y mejorar los bienes y servicios que el sector público brinda a la ciudadanía oaxaqueña.

Es pertinente señalar que con la finalidad de que los recursos se administren con eficiencia y eficacia, esta Administración ha fortalecido los criterios de racionalidad, austeridad y disciplina presupuestaria, principios que se encuentran publicados en la Ley Estatal de Presupuesto y Responsabilidad Hacendaria y su Reglamento.

De este modo, para continuar en la consolidación del gasto público, éste se reorientó de tal forma que los recursos, bienes y servicios lleguen a quienes más los necesitan, manteniendo en todo momento una sólida coordinación interinstitucional con instancias estatales, federales y municipales. Asimismo, se consolidó la integración de las Matrices de Indicadores para Resultados (MIR) en la Administración Pública, en todos aquellos programas que ofrecen bienes y servicios a la población oaxaqueña, los mismos que podrán perfeccionarse a través de las evaluaciones respectivas.

La presente Administración está modernizando en base a la experiencia y buenas prácticas nacionales e internacionales su proceso presupuestario, hecho que ha colocado a Oaxaca en la mira de organismos internacionales, de otros estados y de la misma Federación, como agente de cambio y precursor de mejores prácticas administrativas.

En este entendido, la Administración Pública Estatal ha emprendido desde el ejercicio 2012 una serie de innovaciones con el fin de consolidar la Gestión para Resultados (GpR), incrementar el valor público de sus acciones y fortalecer la confianza de la ciudadanía en el Gobierno del Estado de Oaxaca.

Por lo anterior, se realizaron de forma coordinada acciones para reorientar el presupuesto estatal para destinarlo básicamente:

- Crear mejores fuentes de empleo;
- Brindar seguridad pública;
- Fortalecer los cuerpos policiacos;

- Mejorar y modernizar los servicios de salud;
- Fortalecer las Micro, Pequeñas y Medianas Empresas;
- Brindar servicios educativos; y,
- Distribuir el presupuesto, orientándolo a dar respuesta a las necesidades apremiantes de los sectores más vulnerables de la población.

Por tales razones, para el ejercicio 2016 se detectaron áreas de oportunidad en la estructura programática 2015, a efecto de fortalecer los programas en el marco de las mejores prácticas nacionales e internacionales, buscando que éstos atiendan necesidades plenamente identificadas y medibles, que al pasar por un proceso de planeación mediante la metodología del marco lógico, se consoliden como programas con un objetivo determinado, creando las condiciones para darles seguimiento puntual y evaluar sus resultados de manera cuantificable.

Tomando en consideración lo anterior, se implementó una nueva Metodología para la elaboración de las Estructuras Programáticas, agrupando de manera ordenada el universo de la acción gubernamental, a partir del mandato misional de cada Ejecutor de gasto y con el propósito primordial de identificar lo realizado con los recursos públicos, ordenando y reorientado los esfuerzos que en conjunto lleva a cabo la Administración Pública Estatal.

Es importante mencionar que atendiendo a las disposiciones legales estatales y federales, y en el marco de sus atribuciones y competencias, la Secretaría de Finanzas continuó en el uso de las metodologías antes mencionadas para la integración del Presupuesto de Egresos para el Ejercicio Fiscal 2016, coordinando los trabajos para la revisión, actualización e integración de la estructura programática que operó en el citado ejercicio.

Contar con una Estructura Programática con estas características ha permitido identificar el gasto y presentar información transparente y comprensible para la ciudadanía, además de que una de las fortalezas de la nueva Estructura Programática es su permanencia en el tiempo, que con la fortaleza de los indicadores definidos en sus MIR´s, es posible darles seguimiento y evaluar los resultados de sus diferentes niveles de objetivos.

De esta forma, se continúa adelante en la implementación del Presupuesto basado en Resultados y el Sistema de Evaluación del Desempeño (PbR-SED), de modo tal que el Gobierno de Oaxaca ha logrado avanzar en la evaluación que realiza la Secretaria de Hacienda y Crédito Público, del lugar veintinueve en que se hallaba al principio del sexenio al cuarto sitio donde se ubica ahora según la evaluación 2015.

4.1.3.- DISPOSICIONES DEL MARCO NORMATIVO

Con el fin de que las decisiones sobre las finanzas públicas se adopten bajo el amparo de un marco normativo moderno, dinámico y acorde con las mejores prácticas nacionales e internacionales, en 2016 se continúa con la consolidación del andamiaje técnico normativo previsto en la Ley General de Contabilidad Gubernamental (LGCG), en vigor desde el 1 de enero de 2009. Fortaleciendo la base para aquellas acciones encaminadas a mejorar el uso honesto, eficiente y transparente de los recursos públicos.

Se fortalecieron los trabajos de la instrumentación del modelo de contabilidad gubernamental armonizado entre los tres poderes (Legislativo, Ejecutivo y Judicial) y en los tres niveles de Gobierno (Federal, Estatal y Municipal), que mejorará el registro en tiempo real de las operaciones presupuestarias y contables de la gestión pública de manera homogénea, armónica, delimitada y específica, ejercicio indispensable en la mejora de la transparencia y rendición de cuentas a nivel nacional e internacional.

Es por ello que la guía del quehacer público en materia de gasto se basó principalmente en cuatro documentos normativos: Ley Estatal de Presupuesto y Responsabilidad Hacendaria y su Reglamento, Decreto de Presupuesto de Egresos del Estado de Oaxaca para el Ejercicio Fiscal 2016 y el Manual de Planeación, Programación y Presupuestación 2016 durante la integración del Presupuesto de Egresos, mismos que están a disposición de la ciudadanía en la página electrónica de la Secretaría de Finanzas.

Para la integración del Presupuesto de Egresos 2016 se utilizó la estructura programática y metodología del marco lógico, la cual es utilizada por diversos organismos nacionales e internacionales (CONEVAL, INDETEC, ILPES-CEPAL, BID, Banco Mundial, OCDE, entre otros), dicha metodología permite definir la priorización para la atención de la problemática más sentida de la población, reorientando los esfuerzos y recursos públicos con una participación interinstitucional. Por lo que, el uso de ésta permitió crear programas y proyectos que impactaron directamente en el aumento del índice de Desarrollo Humano y Competitividad del Estado de Oaxaca, concentrándose en temas prioritarios como infraestructura, salud, educación, teniendo muy presente en cada acción las políticas transversales: Equidad de género, derechos humanos, población indígena y sustentabilidad.

La Ley Estatal de Presupuesto y Responsabilidad Hacendaria y su Reglamento, se ubican a la vanguardia en materia del equilibrio presupuestario sostenible y de los principios de responsabilidad hacendaria; de la programación, presupuestación y ejercicio del gasto; de la austeridad y disciplina presupuestaria; de la transparencia y acceso a la información pública; y, evaluación del desempeño.

El Decreto de Presupuesto de Egresos para el Ejercicio Fiscal 2016, es consistente con la Ley Estatal de Presupuesto y Responsabilidad Hacendaria, considera varios instrumentos de la gestión pública para resultados, sobresaliendo dentro de sus herramientas, el uso de la metodología de presupuestación con base a resultados. Que además de alinearse a las disposiciones establecidas en la Ley General de Contabilidad Gubernamental y las emitidas por el Consejo Nacional de Armonización Contable (CONAC), amplía el marco normativo en la aplicación de las medidas de racionalidad, austeridad y disciplina presupuestaria, utilizando los diferentes clasificadores presupuestarios homologados por el CONAC, para uso de los tres niveles de gobierno.

4.1.4.- GASTANDO MÁS EN LA GENTE Y MENOS EN EL GOBIERNO.

La presente administración ejerce el gasto público cada vez de forma más eficiente, levantando todas las inquietudes de la ciudadanía a través de las audiencias públicas con el Titular del Poder Ejecutivo y su gabinete, cumpliendo así con uno de sus compromisos adquiridos durante la campaña, fomentando el dialogo y el libre acceso a los servicios que se generan por el sector público.

En el Plan Estatal de Desarrollo de Oaxaca 2011-2016 (PED 2011-2016) se encuentra establecida como una prioridad del Ejecutivo Estatal combatir la pobreza, la desigualdad y la marginación, con la implementación de políticas públicas que permitan el pleno desarrollo de las y los oaxaqueños en condiciones de dignidad, equidad, respeto, calidad, oportunidad y no discriminación.

4.1.5.- MEJORA DE LA CALIDAD DEL GASTO PÚBLICO

Existen finanzas públicas sanas cuando hay equilibrio sostenible entre los ingresos y los egresos, de tal manera que los recursos que se recaudan o ingresan a las arcas del Estado sean suficientes para el desarrollo de las actividades económicas, que provean los bienes y servicios para satisfacer las necesidades básicas de la población, como son la seguridad, la administración de justicia, la educación, la salud y los programas sociales que contribuyen a mejorar las condiciones de vida en los sectores más vulnerables de la población oaxaqueña.

Las finanzas públicas del Gobierno del Estado han tenido un proceso de fortalecimiento, estabilidad y transparencia en el uso de los recursos, lo que permite afrontar con mayor certidumbre los retos de crecimiento económico y desarrollo social que se ha fijado la presente Administración.

El Presupuesto de Egresos 2016, vinculó las metas de mediano plazo del PED con el proceso de planeación, programación y presupuestación anual.

La ampliación de la base tributaria y un uso más eficiente de los recursos financieros, materiales y humanos, propicia disponer de mayores recursos fiscales que permitirá alcanzar las metas proyectadas, acompañándolos de un proceso claro de seguimiento y de rendición de cuentas hacia los ciudadanos.

Para avanzar en la mejora del gasto público, se realizaron adecuaciones en las etapas de planeación y programación del proceso presupuestario, en estas fases, se definieron con base en la Metodología del Marco Lógico, los programas, proyectos, acciones y actividades a cargo de los Ejecutores de gasto para beneficio directo de la población oaxaqueña.

Como parte de lo anterior, durante el primer trimestre del ejercicio fiscal 2016 se ejerció mediante una estructura programática diseñada para reorientar los recursos públicos y con esto hacer rendir el presupuesto, con la finalidad de cumplir con los objetivos de los programas y proyectos, perfectamente alineados al contenido del Plan Estatal de Desarrollo 2011-2016.

4.1.5.1.- SISTEMA DE EVALUACIÓN DEL DESEMPEÑO (SED).

El Sistema de Evaluación del Desempeño (SED) es una herramienta para medir y valorar objetivamente el desempeño de los programas presupuestarios del Gobierno.

El SED se define como el conjunto de elementos metodológicos que permiten realizar una valoración objetiva del desempeño de los programas, bajo los principios de verificación del grado de cumplimiento de metas y objetivos, con base en indicadores estratégicos y de gestión que permitan conocer el impacto social de los programas y de los proyectos.

La instrumentación del SED tiene como una de sus bases la Metodología del Marco Lógico (MML), la cual establece los principios para la conceptualización y diseño de programas públicos y sus herramientas de monitoreo y evaluación, que se plasman en un instrumento denominado Matriz de Indicadores para Resultados (MIR). El propósito es orientar la operación de los programas presupuestarios al logro de resultados.

La evaluación del desempeño ha requerido adecuar el proceso presupuestario al destino del gasto, vinculándolo con objetivos estratégicos de planeación para el desarrollo del Estado, por lo que en el Ejercicio 2016 se asociarán al presupuesto, planes de los diferentes sectores que dan movilidad a la economía en el Estado, elaborados con la Metodología del Marco Lógico, con indicadores definidos para cada nivel de objetivo de la MIR, lo que permitirá dar seguimiento paulatino al gasto público y, a corto y largo plazo realizar evaluaciones de los mismos, generando información para la toma de decisiones en la asignación de recursos.

Para la definición de dichos indicadores se consideró la Metodología de Marco Lógico con base en la estructura programática. Siendo la Matriz de Indicadores de Resultados (MIR) un instrumento de planeación estratégica que permitió la vinculación ordenada de objetivos, indicadores y metas, alineados con los objetivos del Plan Estatal de Desarrollo 2011-2016, con el objeto de focalizar el análisis, seguimiento y evaluación del gasto asignado.

4.1.5.2.- USO DE LOS DISTINTOS CLASIFICADORES DE GASTO PARA LA ARMONIZACIÓN CONTABLE.

El Presupuesto de Egresos para el Ejercicio Fiscal 2016 para el Estado de Oaxaca, se estructuró para que se pueda analizar desde diferentes clasificaciones del gasto, que permiten la obtención de información presupuestal ordenada, sistematizada y agrupada en diversas presentaciones, proporcionando elementos de análisis, seguimiento y control para la consecución de la eficacia, economía y eficiencia en el ejercicio del gasto, la transparencia, la programación con base en resultados, la evaluación y la rendición de cuentas.

Es importante destacar que cada una de las clasificaciones presupuestarias tiene una utilidad específica; sin embargo, la utilización conjunta de las mismas proporciona información de mayor valor agregado para la adecuada comprensión y análisis del gasto presupuestal.

4.1.5.3.- MEDIDAS DE AHORRO Y AUSTERIDAD DEL GOBIERNO.

Se ha dado continuidad a las mejoras implementadas para la planeación, control y ejercicio del gasto público, y se trabaja a diario en la búsqueda del fortalecimiento de la cultura de la transparencia de las finanzas públicas, del manejo responsable de la deuda y de la orientación eficiente de la inversión, bajo criterios estrictos de rentabilidad social.

Se ha avanzado en la transformación del Gobierno para hacerlo más eficiente, transparente, honesto y apegado a normas de austeridad; acciones que han permitido establecer mecanismos de recuperación y fortalecimiento de recursos públicos para devolver a éste la capacidad de financiar los proyectos y políticas de alto impacto en el desarrollo de la entidad.

4.1.5.4.- MAYOR TRANSPARENCIA PRESUPUESTAL.

El Portal de Transparencia presupuestaria del Gobierno del Estado de Oaxaca pone a la disposición un portal que centraliza los indicadores de los planes, programas y estrategias desarrolladas en la administración estatal en materia de transparencia, gobierno abierto y acceso a la información.

Este portal cumple con el principio de máxima publicidad expresado en el artículo sexto de la Constitución Política de los Estados Unidos Mexicanos, que consagra el derecho de acceso a la información como una garantía constitucional para todos los mexicanos y que establece como prioridad publicar en los medios electrónicos disponibles la información completa y actualizada relativa al ejercicio de los recursos públicos.

En materia presupuestaria, la distribución del gasto público se dio a conocer a la población a través del Decreto de Presupuesto de Egresos del Estado de Oaxaca para el ejercicio Fiscal 2016, mismo que se publicó en el Periódico Oficial del Estado y se comunicó a los ejecutores de gasto, calendarizado por unidad responsable, proyecto, acción y partida presupuestaria. Adicionalmente se difundió en el Portal de Transparencia del Instituto de Acceso a la Información Pública y Protección de Datos Personales del Estado de Oaxaca.

4.1.5.5.- MEJORAMIENTO DE LA IDENTIFICACIÓN DE PROYECTOS DE INVERSIÓN Y SU PRIORIZACIÓN CON CRITERIOS DE RENTABILIDAD SOCIOECONÓMICA.

El gasto de inversión orientado hacia proyectos de infraestructura pública y productiva representa el principal activo económico del Estado. Por ello, en el primer trimestre 2016 el Gobierno del Estado redobló los esfuerzos para mejorar el sistema estatal de inversión pública, cuyo objetivo es abatir los índices de pobreza, rezago y marginación, a través de la planeación y evaluación socioeconómica de los programas y proyectos. El objetivo último es lograr el mayor impacto posible en la mejora de la calidad de vida de los habitantes de nuestro Estado por cada peso gastado.

En el Proyecto de Presupuesto de Egresos 2016, se consideró la aplicación de la inversión en áreas prioritarias atendiendo los instrumentos de planeación existentes tales como: Infraestructura social básica: agua potable, drenaje, electrificación, salud y vivienda; proyectos de conectividad interestatal: carreteras troncales; alimentadoras y rurales; y, proyectos productivos estratégicos y de logística productiva.

Una parte fundamental del sistema de inversión pública, fue la creación de un proceso claro para la determinación de la viabilidad y factibilidad de las inversiones en cada sector económico: caminos, agua, proyectos productivos, infraestructura hospitalaria y educativa, entre otras. Los ejecutores de gasto, durante el primer trimestre de ejercicio 2016, contaron con acompañamiento constante durante la formulación y evaluación ex ante de sus propuestas de inversión, lo que incrementó la probabilidad de que los recursos públicos aplicados fueran destinados a proyectos y programas prioritarios, con beneficios sociales y económicos positivos.

4.1.5.6.- POLÍTICAS ESPECÍFICAS DEL CICLO PRESUPUESTARIO.

En el contexto de la reforma al sistema presupuestario derivada del Plan Estatal de Desarrollo 2011-2016 y de la armonización contable que se lleva a cabo a nivel nacional, la política presupuestal del Estado está basada fundamentalmente en lo siguiente:

Mejora de la calidad del gasto. La administración de los recursos públicos se deberá realizar atendiendo a los criterios de legalidad, eficiencia, eficacia, economía, transparencia, honradez, racionalidad, austeridad, control, rendición de cuentas y ahorro en el ejercicio del gasto público. Se deberán reducir gastos en materia de servicios personales y gastos administrativos. Además de eliminar la duplicidad de programas, mejorar su diseño y buscar mayores resultados e impacto de la gestión pública en la sociedad.

Financiamiento al desarrollo. Se deberá dirigir el gasto para privilegiar el desarrollo del Estado, motivando la concurrencia de recursos de distintas fuentes: federal, estatal, municipal y de las organizaciones de la sociedad civil, que permitan el financiamiento de los programas dirigidos a la sociedad.

Políticas transversales. Los recursos presupuestarios deberán asignarse de tal manera que aseguren la satisfacción de los niveles esenciales de respeto a los derechos humanos, la equidad de género, la sustentabilidad y el apoyo a los pueblos indígenas.

Proyectos Plurianuales: Los compromisos plurianuales del gasto previamente autorizados, que se deriven de contratos de obra pública, adquisiciones, arrendamientos y servicios, tendrán preferencia en la asignación presupuestal, respecto de otras previsiones de gasto.

Gestión pública estatal para resultados. Las Unidades Responsables deberán planear y programar su intervención pública con base en las necesidades más sentidas de la población y pretender su solución, proyectando sus metas y definiendo sus indicadores, para ello deben efectuar su planeación utilizando la Metodología del Marco Lógico.

Transparencia. Para facilitar el acceso de la información presupuestal a la sociedad, el registro presupuestal del gasto público deberá realizarse conforme los clasificadores y catálogos emitidos por la Secretaría de Finanzas del Poder Ejecutivo, conforme a los lineamientos normativos del Consejo de Armonización Contable (CONAC) y en el SINPRES 2016, el cual está en continua mejora para la

oportuna generación de información presupuestal, para ser puesta a disposición de la ciudadanía a través de los portales de internet de los Ejecutores de gasto.

La información presupuestal deberá ser clara, asequible, oportuna, consistente, detallada y en formatos que propicien y faciliten el análisis, por parte de una diversidad de usuarios con diferentes perfiles educativos y socioeconómicos y que poseen diversas necesidades de información.

Rendición de cuentas. Los Ejecutores de gasto, deberán presentar información a los órganos de control, evaluación y fiscalización estatales y federales, sobre el ejercicio y destino del gasto, congruente con la información presupuestal y contable de la cuenta pública, por lo que deben utilizar el sistema electrónico de registro presupuestario SINPRES 2016.

Armonización Contable. Es obligatorio el uso de los catálogos presupuestarios publicados en el SINPRES 2016, los cuales dan cumplimiento a la Ley General de Contabilidad Gubernamental y a los acuerdos emitidos por el (CONAC).

4.2.- OBJETIVOS DEL PRESUPUESTO DE EGRESOS

Atendiendo a las disposiciones legales estatales y federales, y en el marco de sus atribuciones y competencias, el Gobierno del Estado continuó en el uso de metodologías para la integración del Presupuesto de Egresos para el Ejercicio Fiscal 2016.

En este orden, de la definición de la estructura programática 2016, se derivaron los programas presupuestarios y las MIR's de cada ejecutor de gasto, los cuales permiten conocer y reorientar los esfuerzos a partir de los recursos del Estado, para contar con los elementos que faciliten evaluar los resultados de la intervención pública en las demandas de la sociedad.

Contar con una estructura programática con estas características ha permitido identificar el gasto y presentar información transparente y comprensible para la ciudadanía.
Precisamente acciones como éstas mantienen a Oaxaca en la vanguardia dentro de la implementación del Presupuesto Basado en Resultados (PbR), lo que permite fortalecer la transparencia y la generación de información, la evaluación del desempeño y la rendición de cuentas, mejorar la dinámica de la acción pública y realizar la asignación del presupuesto de los ejercicios subsecuentes con base en resultados.

4.3.- PRESUPUESTO DEVENGADO EN CLASIFICACIÓN POR TIPO Y OBJETO DEL GASTO (INFORMACIÓN PRESUPUESTARIA)

El Clasificador por Tipo y Objeto del Gasto permite el registro único de todas las transacciones con incidencia económica-financiera. Clasifica las erogaciones en forma clara, precisa, integral y útil, con criterios internacionales y contables, posibilita un adecuado registro y exposición de las operaciones que facilitan la interrelación con las cuentas patrimoniales.

El propósito principal del Clasificador por Tipo y Objeto del Gasto, es el registro de los gastos que se realizan en el proceso presupuestario, resume, ordena y presenta los gastos programados en el presupuesto, de acuerdo con la naturaleza de los bienes, servicios, activos y pasivos financieros.

Para dar cumplimiento a la Ley General de Contabilidad Gubernamental, los componentes del Clasificador por Tipo y Objeto del Gasto fueron definidos con base en el clasificador emitido por el Consejo Nacional de Armonización Contable (CONAC). De esta manera el Estado se alinea con el Sistema Nacional de Armonización Contable.

En este informe se presenta la clasificación por tipo y objeto del gasto considerando el destino y la naturaleza de los bienes y servicios utilizados por los entes públicos, en cumplimiento de sus atribuciones y responsabilidades.

Del total devengado en el primer trimestre 2016, el 66 por ciento se asignó a gasto corriente; 22 por ciento a gasto de capital; 3 por ciento a la amortización de la deuda y disminución de pasivos; 1 por ciento a pensiones y jubilaciones y 8 por ciento a participaciones.

GASTO CORRIENTE:

El gasto corriente que se aplicó se refleja en los capítulos de servicios personales; materiales y suministros; servicios generales; transferencias, asignaciones, subsidios y otras ayudas; y participaciones y aportaciones.

Este recurso se aplicó para hacer frente a las obligaciones del Estado con los trabajadores en todas las modalidades contractuales.

Así mismo, se realizaron gastos para la adquisición de materiales y suministros; y, se aplicaron recursos para servicios básicos: energía eléctrica, teléfono, agua potable, mantenimiento de equipo de transporte y maquinaria, aseguramiento de bienes patrimoniales, arrendamiento y aseguramiento de inmuebles, entre otros, lo anterior

como palanca de apoyo a las actividades de las Dependencias y Entidades para cumplir con los bienes y servicios que se brindan a la sociedad.

Dichas adquisiciones son las herramientas base, para planear, coordinar, ejecutar y supervisar las acciones gubernamentales que promueven el desarrollo y competitividad del Estado tales como la de sostener y modernizar la administración de justicia, fortalecimiento a los cuerpos policiacos y aquellos gastos para fomentar la cultura y el deporte en la población así como para hacer frente al saneamiento financiero.

Es importante señalar que se destinaron recursos para cubrir las obligaciones derivadas de los Proyectos de Prestación de Servicios a Largo Plazo (PPS); así como para el pago de obligaciones derivados de la bursatilización promovidos por el Estado.

El presupuesto devengado en el capítulo de transferencias, subsidios y otras ayudas corresponde a las erogaciones realizadas por los Poderes Legislativo y Judicial, Órganos Autónomos y Entidades paraestatales; que realizaron acciones de legislación, administración de justicia, salud, educación a los niveles básico, medio, medio superior y superior, atención a autoridades para el desarrollo municipal, mejoramiento del medio ambiente y la implementación de los programas sociales para la atención integral de la familia, apoyo a grupos vulnerables, suministro de agua potable, mejoramiento a la vivienda, entre otros.

La política social del Gobierno del Estado de Oaxaca, requiere de la permanencia y consolidación del programa de austeridad presupuestaria, la eliminación de gastos no prioritarios, y la contención del gasto de operación del gobierno para apuntalar una creciente reorientación del gasto público hacia el desarrollo social y la inversión.

En este tipo de gasto se devengaron en el primer trimestre 2016, 8 mil 695 millones 153 mil 730 pesos.

GASTO DE CAPITAL.

Este capítulo se refiere a la aplicación de recursos para la infraestructura pública, proveniente del Estado y del Gobierno Federal. Comprende aquellos gastos de inversión que el sector privado no realiza por su cuenta por corresponder a actividades de carácter social o comunitario, o para el fomento de la inversión privada en el Estado. La inversión pública se destina principalmente a comunicaciones y transportes, energía e irrigación, agricultura, educación y bienestar social entre otros.

Los recursos públicos aplicados por el Estado provienen de las aprobaciones de proyectos financiados por el Programa Normal Estatal (PNE), y diversos

financiamientos de recursos federales que impactan principalmente en infraestructura pública donde se identifican los siguientes: Los fondos de aportaciones (Ramo 33) contemplados en la Ley de Coordinación Fiscal entre los cuales están: El Fondo de Infraestructura Social Estatal, Aportaciones Múltiples para Asistencia Social e Infraestructura Educativa Básica y Superior, Fondo de Aportaciones para el Fortalecimiento de las Entidades Federativas; los que se obtienen de programas o convenios con dependencias federales; y, los que derivan de la deuda pública autorizada por el Congreso del Estado para este concepto.

Los recursos aplicados en el primer trimestre 2016, en este capítulo representan la cantidad de 2 mil 821 millones 317 mil 519 pesos.

AMORTIZACIÓN DE LA DEUDA Y DISMINUCIÓN DE PASIVOS.

Uno de los principales objetivos planteados por la presente administración es mejorar el perfil de la deuda pública, haciéndola más manejable al disminuir la carga financiera en el gasto, por otro lado también ha sido necesaria la implementación de un Programa Estatal de Financiamiento para el Crecimiento y Desarrollo de Oaxaca, para lo cual se han necesitado grandes cantidades de recursos que difícilmente se pueden cubrir con los recursos propios del ejercicio.

La utilización de la deuda pública como fuente de financiamiento representó una decisión responsable basada en el análisis técnico de la capacidad de pago del gobierno respaldado por las calificadoras que han visto con optimismo la calidad crediticia del Estado, lo que en estos últimos años ha determinado la viabilidad del endeudamiento, es decir, la sostenibilidad de las finanzas públicas.

Derivado de los diversos créditos contratados en ejercicios anteriores y autorizados por el Congreso del Estado, pagaderos en moneda nacional, para hacer frente con mayor responsabilidad a las cargas financieras del Estado, en el primer trimestre 2016 se devengaron en este concepto: 375 millones 198 mil 464 pesos; conformados de la siguiente manera: Deuda pública: 371 millones 385 mil 723 pesos, Adeudos de Ejercicios Fiscales Anteriores (ADEFAS): 3 millones 812 mil 740 pesos.

PENSIONES Y JUBILACIONES:

Asignaciones destinadas a cubrir las pensiones y jubilaciones que se otorga a trabajadores en sus diversas modalidades, en el primer trimestre 2016 se devengaron en este concepto: 108 millones 142 mil 752 pesos.

PARTICIPACIONES:

Son los gastos destinados a cubrir las participaciones provenientes de la Ley de Coordinación Fiscal, en el primer trimestre 2016 se devengaron en este concepto: un mil 91 millones 45 mil 160 pesos.

RESUMEN POR TIPO Y OBJETO DE GASTO
PRIMER TRIMESTRE

CONCEPTO	2015	2016		VARIACION	
	DEVENGADO	APROBADO	DEVENGADO	APROBADO ESTIMADO	%
TOTAL GENERAL	**9,119,089,945.61**	**23,801,966,915.36**	**13,090,857,626.98**	**-10,711,109,288.38**	**-45.00**
GASTO CORRIENTE	**5,462,052,900.90**	**13,660,986,911.55**	**8,695,153,730.69**	**-4,965,833,180.86**	**-36.35**
GASTO DE OPERACIÓN	1,377,675,730.64	1,981,644,594.68	1,783,318,066.73	-198,326,527.95	-10.01
SERVICIOS PERSONALES	948,086,232.11	1,218,879,726.01	1,040,932,205.51	-177,947,520.50	-14.60
MATERIALES Y SUMINISTROS	64,847,199.33	108,030,075.45	107,836,563.73	-193,511.72	-0.18
SERVICIOS GENERALES	237,565,863.71	261,671,131.22	260,137,404.31	-1,533,726.91	-0.59
PROYECTOS PPS	127,176,435.49	128,776,500.00	127,398,481.84	-1,378,018.16	-1.07
INGRESOS Y DERECHOS AFECTOS A FIDEICOMISOS	0.00	264,287,162.00	247,013,411.34	-17,273,750.66	-6.54
TRANSFERENCIAS CORRIENTES	4,084,377,170.26	11,679,342,316.87	6,911,835,663.96	-4,767,506,652.91	-40.82
TRANSFERENCIAS, ASIGNACIONES, SUBSIDIOS Y OTRAS AYUDAS	3,173,265,432.18	9,633,806,442.87	6,170,718,804.90	-3,463,087,637.97	-35.95
PARTICIPACIONES Y APORTACIONES	911,111,738.08	2,045,535,874.00	741,116,859.06	-1,304,419,014.94	-63.77
GASTO DE CAPITAL	**2,393,749,170.44**	**5,357,277,930.75**	**2,821,317,519.68**	**-2,535,960,411.07**	**-47.34**
INVERSIÓN PÚBLICA	892,617,303.44	68,173,310.75	1,236,457,215.68	1,168,283,904.93	1,713.70
BIENES MUEBLES, INMUEBLES E INTANGIBLES	50,437,816.47	59,063,258.40	97,064,956.73	38,001,698.33	64.34
INVERSIÓN PÚBLICA	842,179,486.97	9,110,052.35	1,139,392,258.95	1,130,282,206.60	12,406.98
TRANSFERENCIAS DE CAPITAL	1,501,131,867.00	5,289,104,620.00	1,584,860,304.00	-3,704,244,316.00	-70.04
PARTICIPACIONES Y APORTACIONES	1,501,131,867.00	5,289,104,620.00	1,584,860,304.00	-3,704,244,316.00	-70.04
AMORTIZACIÓN DE LA DEUDA Y DISMINUCIÓN DE PASIVOS	**167,891,918.71**	**322,433,914.00**	**375,198,464.08**	**52,764,550.08**	**16.36**
AMORTIZACIÓN DE LA DEUDA Y DISMINUCIÓN DE PASIVOS	167,891,918.71	322,433,914.00	375,198,464.08	52,764,550.08	16.36
DEUDA PÚBLICA	167,891,918.71	322,433,914.00	371,385,723.66	48,951,809.66	15.18
ADEFAS	0.00	0.00	3,812,740.42	3,812,740.42	N/R
PENSIONES Y JUBILACIONES	**64,094,150.76**	**76,721,244.06**	**108,142,752.13**	**31,421,508.07**	**40.96**
PENSIONES Y JUBILACIONES	64,094,150.76	76,721,244.06	108,142,752.13	31,421,508.07	40.96
PARTICIPACIONES	**1,031,301,804.80**	**4,384,546,915.00**	**1,091,045,160.40**	**-3,293,501,754.60**	**-75.12**
PARTICIPACIONES	1,031,301,804.80	4,384,546,915.00	1,091,045,160.40	-3,293,501,754.60	-75.12

PRESUPUESTO DEVENGADO POR TIPO Y OBJETO DEL GASTO
(pesos)

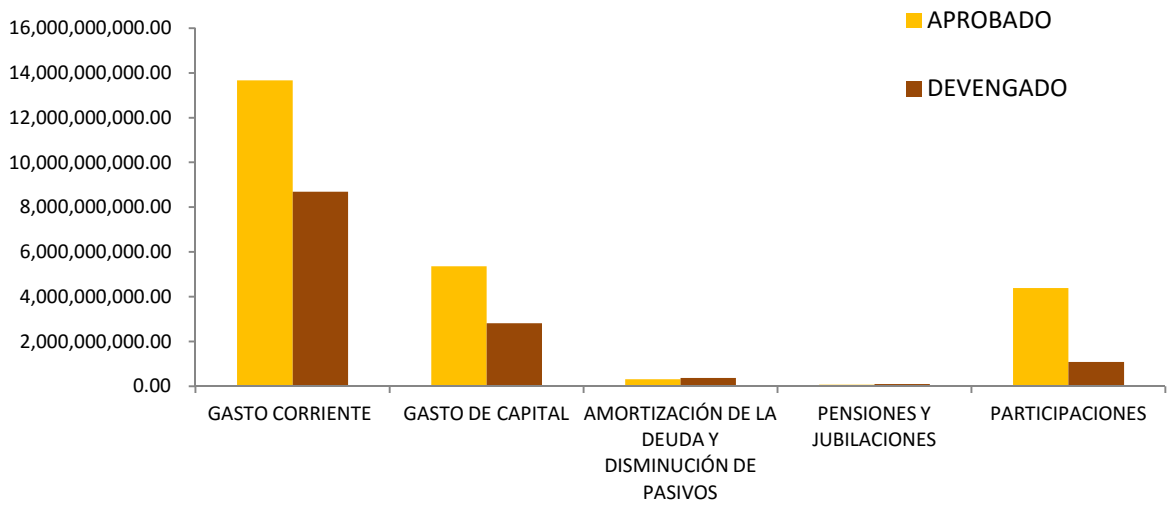

GOBIERNO DEL ESTADO
DE OAXACA

CLASIFICACIÓN POR OBJETO DEL GASTO POR FUENTE DE RECURSO
PRIMER TRIMESTRE

CONCEPTO	2016			
	ESTATAL	RAMO 33	FEDERAL	DEVENGADO
TOTAL GENERAL	**4,508,930,745.49**	**5,927,459,448.90**	**2,654,467,432.59**	**13,090,857,626.98**
GASTO CORRIENTE	**3,571,720,573.13**	**3,920,876,024.04**	**1,202,557,133.52**	**8,695,153,730.69**
GASTO DE OPERACIÓN	1,727,772,160.78	53,462,675.87	2,083,230.08	1,783,318,066.73
SERVICIOS PERSONALES	1,040,932,205.51	0.00	0.00	1,040,932,205.51
MATERIALES Y SUMINISTROS	60,917,854.61	46,918,709.12	0.00	107,836,563.73
SERVICIOS GENERALES	251,510,207.48	6,543,966.75	2,083,230.08	260,137,404.31
PROYECTOS PPS	127,398,481.84	0.00	0.00	127,398,481.84
INGRESOS Y DERECHOS AFECTOS A FIDEICOMISOS	247,013,411.34	0.00	0.00	247,013,411.34
TRANSFERENCIAS CORRIENTES	1,843,948,412.35	3,867,413,348.17	1,200,473,903.44	6,911,835,663.96
TRANSFERENCIAS, ASIGNACIONES, SUBSIDIOS Y OTRAS AYUDAS	1,761,626,610.73	3,526,555,838.89	882,536,355.28	6,170,718,804.90
PARTICIPACIONES Y APORTACIONES	82,321,801.62	340,857,509.28	317,937,548.16	741,116,859.06
GASTO DE CAPITAL	**696,606,752.95**	**1,766,185,111.14**	**358,525,655.59**	**2,821,317,519.68**
INVERSIÓN PÚBLICA	696,606,752.95	181,324,807.14	358,525,655.59	1,236,457,215.68
BIENES MUEBLES, INMUEBLES E INTANGIBLES	71,185,393.29	21,877,079.31	4,002,484.13	97,064,956.73
INVERSIÓN PÚBLICA	625,421,359.66	159,447,727.83	354,523,171.46	1,139,392,258.95
TRANSFERENCIAS DE CAPITAL	0.00	1,584,860,304.00	0.00	1,584,860,304.00
PARTICIPACIONES Y APORTACIONES	0.00	1,584,860,304.00	0.00	1,584,860,304.00
AMORTIZACIÓN DE LA DEUDA Y DISMINUCIÓN DE PASIVOS	**159,469,638.88**	**213,389,342.12**	**2,339,483.08**	**375,198,464.08**
AMORTIZACIÓN DE LA DEUDA Y DISMINUCIÓN DE PASIVOS	159,469,638.88	213,389,342.12	2,339,483.08	375,198,464.08
DEUDA PÚBLICA	157,996,381.54	213,389,342.12	0.00	371,385,723.66
ADEFAS	1,473,257.34	0.00	2,339,483.08	3,812,740.42
PENSIONES Y JUBILACIONES	**81,133,780.53**	**27,008,971.60**	**0.00**	**108,142,752.13**
PENSIONES Y JUBILACIONES	81,133,780.53	27,008,971.60	0.00	108,142,752.13
PARTICIPACIONES	**0.00**	**0.00**	**1,091,045,160.40**	**1,091,045,160.40**
PARTICIPACIONES	0.00	0.00	1,091,045,160.40	1,091,045,160.40

4.4.- PRESUPUESTO DEVENGADO IDENTIFICADO POR CLASIFICACIÓN FUNCIONAL

Clasificación funcional del gasto público.

La clasificación funcional del Presupuesto de Egresos 2016 está homologada de conformidad con las disposiciones emitidas a nivel nacional por el Consejo Nacional de Armonización Contable y con base en el principio de equilibrio presupuestario.

Conforme a esta clasificación el gasto se agrupa de acuerdo con el destino de los recursos en cuatro apartados básicos: gobierno, desarrollo social, desarrollo económico y otras no clasificadas en funciones anteriores. De esta forma se expresan las funciones o actividades fundamentales del gobierno, y comprenden las erogaciones que tienden a lograr un mismo fin o sufragar el costo de una actividad concreta y específica; es decir, se basa en los actos realizados por las autoridades públicas y en qué y quiénes reciben el beneficio.

La Clasificación Funcional del Gasto, agrupa los propósitos u objetivos socioeconómicos que persiguen los diferentes entes públicos.

Con dicha clasificación se identifica el presupuesto destinado a funciones de gobierno, desarrollo social, desarrollo económico y otras no clasificadas en funciones anteriores; lo que ha permitido determinar los objetivos generales de las políticas públicas y los recursos financieros que se asignan para alcanzarlos.

La información de la clasificación funcional es de interés primordial para la ciudadanía en general, para servidores públicos de los tres poderes del Estado, para quienes ejercen la actividad política y para los analistas que realizan estudios sobre la ejecución de las políticas públicas.

La clasificación funcional, se vincula e interrelaciona entre otras, con las clasificaciones administrativa, programática y por objeto de gasto y se estructura en cuatro finalidades: Gobierno, Desarrollo Social, Desarrollo Económico y Otras No Clasificadas en Funciones Anteriores.

Del total devengado en el primer trimestre 2016, la asignación por cada finalidad fue de 17 por ciento a gobierno; 50 por ciento a desarrollo social; 7 por ciento a desarrollo económico y 26 por ciento para otras no clasificadas en funciones anteriores.

CLASIFICACION FUNCIONAL
PRIMER TRIMESTRE

FINALIDAD	2015	2016		VARIACION	
	DEVENGADO	APROBADO	DEVENGADO	APROBADO ESTIMADO	%
TOTAL GENERAL	**9,119,089,945.61**	**23,801,966,915.36**	**13,090,857,626.98**	**-10,711,109,288.38**	**-45.00**
GOBIERNO	1,935,869,819.83	2,429,719,910.93	2,240,260,289.08	-189,459,621.85	-7.80
DESARROLLO SOCIAL	3,313,674,560.99	8,957,800,931.93	6,513,731,033.75	-2,444,069,898.18	-27.28
DESARROLLO ECONÓMICO	589,115,264.22	286,560,565.50	936,710,976.01	650,150,410.51	226.88
OTRAS NO CLASIFICADAS EN FUNCIONES ANTERIORES	3,280,430,300.57	12,127,885,507.00	3,400,155,328.14	-8,727,730,178.86	-71.96

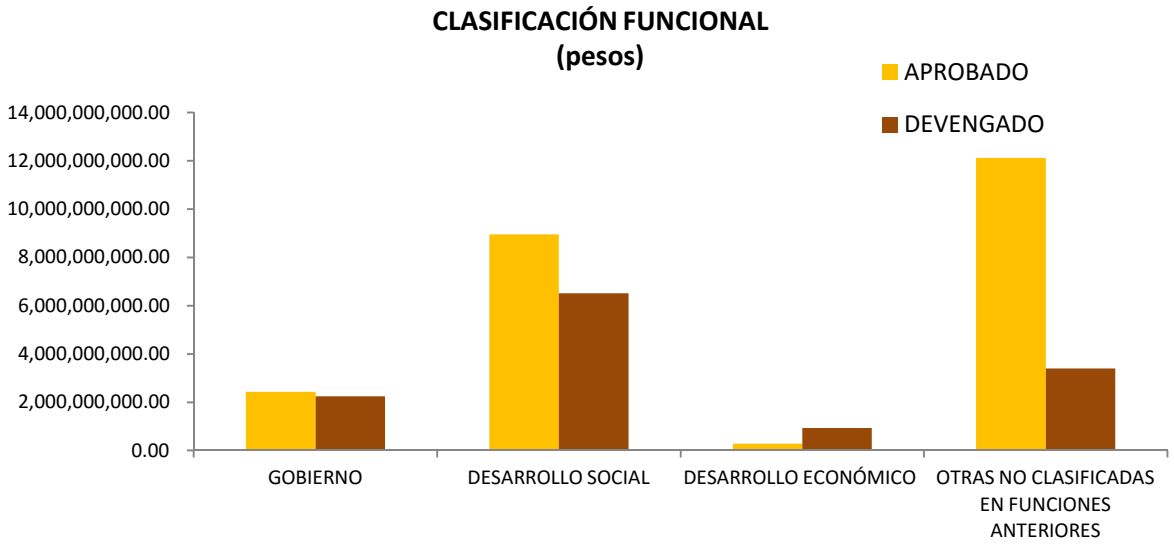

RESUMEN POR FINALIDAD FUNCIÓN DEVENGADO
PRIMER TRIMESTRE

CONCEPTO	2016							
	ESTATAL	%	RAMO 33	%	FEDERAL	%	DEVENGADO	%
TOTAL GENERAL	**4,508,930,745.49**		**5,927,459,448.90**		**2,654,467,432.59**		**13,090,857,626.98**	
GOBIERNO	2,129,756,048.86	47	106,973,868.39	2	3,530,371.83	0	2,240,260,289.08	17
DESARROLLO SOCIAL	1,578,630,448.04	74	3,601,281,140.34	61	1,333,819,445.37	50	6,513,731,033.75	50
DESARROLLO ECONÓMICO	632,146,794.05	14	80,933,094.05	1	223,631,087.91	8	936,710,976.01	7
OTRAS NO CLASIFICADAS EN FUNCIONES ANTERIORES	168,397,454.54	4	2,138,271,346.12	36	1,093,486,527.48	41	3,400,155,328.14	26

4.4.1.- GOBIERNO

Está conformado por los programas destinados a una nueva gobernabilidad democrática, honesta, transparente y de resultados, la colaboración entre los poderes del Estado, la consolidación de órganos autónomos, el fortalecimiento de la autonomía indígena, el apoyo a los municipios, la seguridad pública, la procuración e impartición de justicia, los asuntos hacendarios, la política interior, la organización de los procesos electorales, la resolución de conflictos agrarios, y la regulación y normatividad aplicable a los particulares y al propio sector público.

Para esta finalidad se engloban por lo regular todas aquellas actividades que se refieren a: legislación, impartición y procuración de justicia, soberanía del territorio, gobierno, medio ambiente y recursos naturales por lo que durante el primer trimestre ejercicio 2016 se devengaron 2 mil 240 millones 260 mil 289 pesos.

Legislación:

Comprende las acciones relativas a la iniciativa, revisión, elaboración, aprobación, emisión y difusión de leyes, decretos, reglamentos, entre otras. Para el ejercicio 2016, se continuó con el programa de armonización contable a los municipios y el programa para la fiscalización del gasto federalizado, así como, acciones de vigilancia y evaluación de las funciones de los servidores públicos en materia de fiscalización.

En esta función se devengaron en el primer trimestre 2016, 225 millones 891 mil 764 pesos, lo que representó el 10 por ciento del importe devengado en esta finalidad.

Justicia:

Comprende la administración de la procuración e impartición de justicia, así como las acciones de las fases de investigación, acopio de pruebas e indicios, hasta la imposición, ejecución y cumplimiento de resoluciones de carácter penal, civil, familiar, administrativo, laboral, electoral; del conocimiento y calificación de las infracciones e imposición de sanciones en contra de quienes presuntamente han violado la Ley o disputen un derecho, exijan su reconocimiento o en su caso impongan obligaciones; así como las acciones orientadas a la persecución oficiosa o a petición de la parte ofendida de las conductas que transgreden las disposiciones legales, las acciones de representación de los intereses sociales en juicios y procedimientos que se realizan ante las instancias de justicia correspondientes, incluye la administración de los centros de reclusión y readaptación social, así como los programas, actividades y proyectos relacionados con los derechos humanos, entre otros destacan: Ejecución eficiente de mandamientos judiciales; atención permanente a los conflictos agrarios del Estado; fortalecimiento y operación de los reclusorios regionales y de la

Penitenciaría Central del Estado; oportuna integración, determinación y seguimiento de averiguaciones previas, diseño e implementación de mecanismos de Derechos Humanos; emisión oportuna de dictámenes periciales, profesionalización de las instituciones de seguridad pública; asesoría y defensoría jurídica sin discriminación hacia la población indígena y de escasos recursos; averiguaciones, consignaciones e intervenciones; rehabilitación de internos en reclusorios del Estado; fortalecimiento del sistema de justicia penal oral; atención de los conflictos agrarios del Estado; búsqueda y localización inmediata de personas; y respuesta gubernamental para prevenir, atender y sancionar la violencia contra las mujeres en el Estado de Oaxaca.

En esta función en el primer trimestre 2016 se devengaron 456 millones 988 mil 283 pesos, lo que representa el 20 por ciento de esta finalidad.

Coordinación de la política de gobierno:

Comprende las acciones enfocadas a la formulación y establecimiento de las directrices, lineamientos de acción y estrategias de gobierno en las que están la operación de la gubernatura, la política interior, preservación y cuidado del patrimonio público, la fiscalización y evaluación interna de la función pública, los asuntos jurídicos, organización de procesos electorales, política poblacional y territorial; difusión de los programas gubernamentales; entre otros destacan: Fortalecimiento del sistema democrático; difusión de los programas gubernamentales; financiamiento público a partidos políticos; evaluación del desempeño de la administración pública estatal; fortalecimiento de la transparencia en el desempeño de los servidores públicos; fomentar y garantizar la gobernabilidad y el desarrollo.

En esta función en el primer trimestre 2016 se devengaron 637 millones 992 mil 328 pesos, lo que representa el 28 por ciento de esta finalidad.

Asuntos financieros y hacendarios:

Comprende el diseño y ejecución de los asuntos relativos a cubrir todas las acciones inherentes a los asuntos financieros y hacendarios. Entre ellos la política financiera, su reglamentación y regulación, operación de la política fiscal, gestión de tesorería y demás servicios que corresponda.

En esta función se dio seguimiento y vigilancia de la recaudación de contribuciones federales y estatales; se consolidó la estructura programática presupuestaria para la programación del gasto público; y, el pago de obligaciones de los procesos de bursatilización.

Se devengaron en el primer trimestre 2016, 364 millones 150 mil 706 pesos, lo que representa el 16 por ciento de esta finalidad.

Asuntos de orden público y de seguridad:

Comprende los programas, actividades y proyectos relacionados con el orden y seguridad pública, así como las acciones que realizan consensuados los gobiernos Federal, Estatal y Municipal, para la investigación y prevención de conductas delictivas; también su participación en programas conjuntos de reclutamiento, capacitación, entrenamiento, equipamiento y ejecución de acciones coordinadas, al igual que la orientación, difusión, auxilio y protección civil para prevención de desastres, entre otras, incluye los servicios de policía, servicios de protección contra incendios y la investigación y desarrollo relacionados con el orden público y la seguridad. En esta función las acciones realizadas son: Aplicación de operativos por parte de la Policía Estatal en las 8 regiones del Estado; fortalecimiento de la Policía Auxiliar Bancaria, Industrial y Comercial; servicios de llamadas de emergencia; modernización, conducción y coordinación de las políticas de seguridad pública en el Estado; red nacional de telecomunicaciones; atención de emergencias y desastres en el Estado; servicios de vigilancia, control y educación vial.

Para estos conceptos se devengaron en el primer trimestre 2016, 335 millones 112 mil 225 pesos, lo que representa el 15 por ciento de esta finalidad.

Otros servicios generales:

Este grupo comprende servicios que no están vinculados a una función concreta y que generalmente son de cometido de oficinas centrales de los diversos niveles del gobierno, tales como: Los servicios generales; de personal; requerimientos de pensiones; pago de cuotas IMSS; seguro facultativo para los jubilados, pensionados y pensionistas, planificación y estadísticas.

Se continuó con las acciones: Derecho de acceso a la información pública y protección de datos personales; cobertura de las obligaciones derivadas de los Proyectos de Prestación de Servicios a Largo Plazo (PPS); difusión sobre programas gubernamentales; servicios registrales en el Estado y la construcción de la ciudad de los archivos.

En esta función se devengaron en el primer trimestre 2016, 220 millones 124 mil 981 pesos, lo que representa el 10 por ciento de esta finalidad.

CLASIFICACIÓN FINALIDAD-FUNCIÓN (GOBIERNO)
PRIMER TRIMESTRE

CONCEPTO	2015	2016		VARIACION	
	DEVENGADO	APROBADO	DEVENGADO	APROBADO ESTIMADO	%
TOTAL	**1,935,869,819.83**	**2,429,719,910.93**	**2,240,260,289.08**	**-189,459,621.85**	-7.80
LEGISLACIÓN	188,653,139.40	181,630,130.44	225,891,764.72	44,261,634.28	24.37
JUSTICIA	707,997,138.27	419,181,039.06	456,988,283.46	37,807,244.40	9.02
COORDINACIÓN DE LA POLÍTICA DE GOBIERNO	215,283,773.23	567,882,726.42	637,992,328.59	70,109,602.17	12.35
ASUNTOS FINANCIEROS Y HACENDARIOS	101,760,810.18	382,034,736.96	364,150,706.07	-17,884,030.89	-4.68
ASUNTOS DE ORDEN PUBLICO Y DE SEGURIDAD	286,312,938.87	302,327,008.27	335,112,225.16	32,785,216.89	10.84
OTROS SERVICIOS GENERALES	435,862,019.88	576,664,269.78	220,124,981.08	-356,539,288.70	-61.83

RESUMEN POR FINALIDAD FUNCIÓN DEVENGADO
PRIMER TRIMESTRE

CONCEPTO	2016							
	ESTATAL	%	RAMO 33	%	FEDERAL	%	DEVENGADO	%
GOBIERNO	**2,129,756,048.86**		**106,973,868.39**		**3,530,371.83**		**2,240,260,289.08**	
LEGISLACIÓN	225,891,764.72	11	0.00	-	0.00	-	225,891,764.72	10
JUSTICIA	426,809,635.57	20	30,178,647.89	28	0.00	-	456,988,283.46	20
COORDINACIÓN DE LA POLÍTICA DE GOBIERNO	630,877,066.46	30	3,587,192.30	3	3,528,069.83	100	637,992,328.59	28
ASUNTOS FINANCIEROS Y HACENDARIOS	364,150,706.07	17	0.00	-	0.00	-	364,150,706.07	16
ASUNTOS DE ORDEN PUBLICO Y DE SEGURIDAD	265,849,595.51	12	69,262,629.65	65	0.00	-	335,112,225.16	15
OTROS SERVICIOS GENERALES	216,177,280.53	10	3,945,398.55	4	2,302.00	0	220,124,981.08	10

4.4.2.- DESARROLLO SOCIAL

Incluye programas, proyectos y actividades dirigidos a mejorar el nivel de vida de la población, que se reflejan en aspectos básicos como: Salud, vivienda, servicios urbanos, servicios rurales básicos y servicios educativos. Comprende también la recreación, cultura y otras manifestaciones sociales, así como la protección ambiental.

Para está finalidad en el primer trimestre 2016 se devengaron 6 mil 513 millones 731 mil 33 pesos, lo que representa el 50 por ciento del total del presupuesto devengado.

Protección ambiental:

Comprende los programas, proyectos y actividades encaminados a promover y fomentar la protección e investigación, desarrollo de los recursos naturales y preservación del medio ambiente; considera la ordenación de aguas residuales y desechos, reducción de la contaminación, protección de la diversidad biológica y del paisaje e investigación y desarrollo relacionados con la protección del medio ambiente, destacan las acciones de: control y combate de plagas y enfermedades forestales; programa estatal obligatorio de verificación de vehículos; integración y operación de brigadas oficiales de prevención, tratamiento de aguas residuales, control y combate de incendios forestales en zonas de alto riesgo; inducción, promoción y ejecución al ordenamiento ecológico territorial del estado de Oaxaca; gestión e inspección para la evaluación del impacto y riesgo ambiental; y, construcción de sanitarios ecológicos secos.

En esta función se devengaron en el primer trimestre 2016, 230 millones 343 mil 362 pesos, lo que representa el 4 por ciento del presupuesto devengado en esta finalidad.

Vivienda y servicios a la comunidad:

Comprende la administración, gestión o apoyo de programas, actividades y proyectos relacionados con la formulación, administración, coordinación, ejecución y vigilancia de políticas relacionadas con la urbanización, desarrollo comunitario, abastecimiento de agua, alumbrado público y servicios comunitario.

En esta función se devengaron en el primer trimestre 2016, 616 millones 270 mil 535 pesos, lo que representa el 9 por ciento del presupuesto devengado en esta finalidad.

Salud:

Comprende los programas, proyectos y actividades relacionados con la prestación de servicios colectivos y personales de salud, entre ellos los servicios para pacientes externos; servicios médicos y hospitalarios generales y especializados; servicios odontológicos; servicios paramédicos; centros de maternidad; servicios de residencias de la tercera edad y de convalecencia; operación de unidades médicas; caravanas de la salud; desarrollo humano oportunidades; afiliados al Seguro Popular; y otros servicios de salud. Así mismo se pueden identificar en este apartado productos, útiles y equipos médicos, productos farmacéuticos, aparatos y equipos terapéuticos.

En esta función se devengaron en el primer trimestre 2016, un mil 6 millones 466 mil 126 pesos, lo que representa el 15 por ciento del presupuesto devengado en esta finalidad.

Recreación, cultura y otras manifestaciones sociales:

Comprende los programas, actividades y proyectos relacionados con la promoción, fomento y prestación de servicios culturales, recreativos y deportivos; y otras manifestaciones sociales, servicios de radio, televisión y editoriales; entre las acciones llevadas a cabo por el Gobierno del Estado en el primer trimestre ejercicio fiscal 2016 se encuentran en los programas de: construcción de infraestructura para el fomento deportivo en el estado; construcción del Polideportivos Zona Poniente en Oaxaca de Juárez, que ofrecerá servicios gratuitos a la población, destacando disciplinas como: atletismo, beisbol, fútbol profesional, fútbol rápido, natación y pelota mixteca.

En esta función en el primer trimestre 2016 se devengaron 414 millones 177 mil 254 pesos, lo que representa el 6 por ciento del presupuesto devengado en esta finalidad.

Educación:

Comprende la prestación de los servicios educativos en todos sus niveles, en general a los programas, proyectos y actividades relacionados con la educación preescolar, primaria, secundaria general, telesecundaria, media superior, telebachilleratos, técnica, de adultos, superior y postgrado; servicios auxiliares de la educación, investigación y desarrollo, relacionados con la misma; construcción de aulas; rehabilitación de escuelas; ampliación de espacios educativos para investigación, proyectos productivos e innovadores de alta tecnología en temas biológicos y la incursión en la robótica; y, otras no clasificadas en los conceptos anteriores.

En esta función, en el primer trimestre 2016 se devengaron 4 mil 143 millones 311 mil 541 pesos, lo que representa el 64 por ciento del presupuesto devengado en esta finalidad.

Protección social:

Comprende los programas, actividades y proyectos relacionados con la protección social que desarrollan los entes públicos en materia de incapacidad económica o laboral, edad avanzada, desempleo, exclusión social; así como, acciones relacionados con la protección social. Comprende las prestaciones económicas y sociales, los beneficios en efectivo o en especie, tanto a la población asegurada como a la no asegurada. Incluyen también el programa Bienestar de apoyo a personas con discapacidad; los gastos en servicios y transferencias a personas y familias; y, los gastos en servicios proporcionados a distintas agrupaciones; las acciones más relevantes son: Atención a Centros de Desarrollo Infantil; programa de apoyo a personas con discapacidad; campaña de los derechos de niñas, niños y adolescentes; programa de desayunos escolares, coordinación para la atención de los pueblos indígenas; centros para el desarrollo de las mujeres con perspectiva de género; y, otras acciones que privilegian el desarrollo humano de la población en Oaxaca.

En esta función, en el primer trimestre 2016, se devengaron 94 millones 13 mil 57 pesos, lo que representa el 1 por ciento del presupuesto devengado en esta finalidad.

Otros asuntos sociales:

Comprende otras acciones no comprendidas en las funciones anteriores. En esta función se aplicaron recursos para apoyar a personas con discapacidad y gestión de políticas de desarrollo social y humano.

Para estas acciones, en el primer trimestre 2016 se devengaron 9 millones 149 mil 155 pesos.

CLASIFICACIÓN FINALIDAD-FUNCIÓN (DESARROLLO SOCIAL)
PRIMER TRIMESTRE

CONCEPTO	2015	2016		VARIACION	
	DEVENGADO	APROBADO	DEVENGADO	APROBADO ESTIMADO	%
TOTAL	**3,313,674,560.99**	**8,957,800,931.93**	**6,513,731,033.75**	**-2,444,069,898.18**	-27.28
PROTECCIÓN AMBIENTAL	124,529,419.38	4,124,784.32	230,343,362.34	226,218,578.02	5,484.37
VIVIENDA Y SERVICIOS A LA COMUNIDAD	349,444,323.98	166,244,824.75	616,270,535.39	450,025,710.64	270.70
SALUD	1,300,392,280.86	1,628,077,615.74	1,006,466,126.81	-621,611,488.93	-38.18
RECREACIÓN, CULTURA Y OTRAS MANIFESTACIONES SOCIALES	230,433,353.97	61,218,574.95	414,177,254.35	352,958,679.40	576.55
EDUCACIÓN	1,214,534,685.59	6,975,715,939.63	4,143,311,541.36	-2,832,404,398.27	-40.60
PROTECCIÓN SOCIAL	78,129,496.66	113,920,134.62	94,013,057.75	-19,907,076.87	-17.47
OTROS ASUNTOS SOCIALES	16,211,000.55	8,499,057.92	9,149,155.75	650,097.83	7.65

RESUMEN POR FINALIDAD FUNCIÓN DEVENGADO
PRIMER TRIMESTRE

CONCEPTO	2016							
	ESTATAL	%	RAMO 33	%	FEDERAL	%	DEVENGADO	%
DESARROLLO SOCIAL	**1,578,630,448.04**	**%**	**3,601,281,140.34**	**%**	**1,333,819,445.37**	**%**	**6,513,731,033.75**	**%**
PROTECCIÓN AMBIENTAL	25,989,395.68	2	6,487,998.09	0	197,865,968.57	15	230,343,362.34	4
VIVIENDA Y SERVICIOS A LA COMUNIDAD	336,131,004.47	21	51,781,125.30	1	228,358,405.62	17	616,270,535.39	9
SALUD	129,372,197.95	8	791,269,459.00	22	85,824,469.86	6	1,006,466,126.81	15
RECREACIÓN, CULTURA Y OTRAS MANIFESTACIONES	345,564,708.43	22	1,703,499.07	0	66,909,046.85	5	414,177,254.35	6
EDUCACIÓN	643,522,454.82	41	2,749,346,857.63	76	750,442,228.91	56	4,143,311,541.36	64
PROTECCIÓN SOCIAL	89,354,388.04	6	239,344.15	0	4,419,325.56	0	94,013,057.75	1
OTROS ASUNTOS SOCIALES	8,696,298.65	1	452,857.10	0	0.00	-	9,149,155.75	0

4.4.3.- DESARROLLO ECONÓMICO

Comprende los programas y proyectos cuyo objetivo es la promoción del desarrollo económico y el fomento a la producción, promoviendo la producción de los cultivos agrícolas y forestales, la acuacultura y la pesca. Se dirige también a la comercialización agropecuaria y agroindustrial y a la producción de bienes y servicios públicos, complementándolos con los que ofrece el sector privado.

Para esta finalidad, en el primer trimestre 2016 se devengaron 936 millones 710 mil 976 pesos.

Asuntos económicos, comerciales y laborales en general:

Comprende la administración de asuntos y servicios económicos, comerciales y laborales en general, incluye asuntos comerciales exteriores; gestión o apoyo de programas laborales y de instituciones que se ocupan de patentes, marcas comerciales, derechos de autor, inscripción de empresas, pronósticos meteorológicos, pesas y medidas, levantamientos hidrológicos, levantamientos geodésicos, etc.; reglamentación o apoyo de actividades económicas y comerciales generales, tales como el comercio de exportación e importación en su conjunto, mercados de productos básicos y de valores de capital, controles generales de los ingresos, actividades de fomento del comercio en general, reglamentación general de monopolios y otras restricciones al comercio y al acceso al mercado, etc. Así como de la formulación, ejecución y aplicación de políticas económicas, comerciales y laborales.

En esta función en el primer trimestre 2016 se devengaron 52 millones 786 mil 99 pesos, lo que representa el 6 por ciento del presupuesto devengado en esta finalidad.

Agropecuaria, silvicultura, pesca y caza:

Comprende los programas, actividades y proyectos relacionados con: El fomento a la producción y comercialización agropecuaria, silvicultura, pesca, acuacultura y caza; la agroindustria; el desarrollo hidroagrícola y fomento forestal.

En esta función en el primer trimestre 2016 se devengaron 89 millones 897 mil 355 pesos, lo que representa el 10 por ciento del presupuesto devengado en esta finalidad.

Combustibles y energía:

Comprende los programas, actividades y proyectos relacionados con la producción y comercialización de combustibles y energía, tales como el petróleo y gas natural, carbón y otros combustibles minerales sólidos, combustibles nucleares y otros, electricidad y la energía no eléctrica.

El presupuesto devengado en el primer trimestre 2016 para este concepto asciende a 42 millones 757 mil 600 pesos, lo que representa el 5 por ciento del presupuesto devengado en esta finalidad.

Transporte:

Comprende la administración de asuntos y servicios relacionados con la explotación, la utilización, la construcción y el mantenimiento de sistemas e instalaciones del transporte por carretera, ferroviario, aéreo, agua, oleoductos y gasoductos y otros sistemas. Así como su supervisión y reglamentación, de las que destacan las siguientes acciones: Programa de permisos, emplacamiento, licencias y verificación vehicular; rehabilitación de vialidades urbanas en el Estado; y, modernización, construcción y rehabilitación de caminos, carreteras y puentes de las 8 regiones del Estado.

En esta función en el primer trimestre 2016 se devengaron 462 millones 816 mil 488 pesos, lo que representa el 49 por ciento del presupuesto devengado en esta finalidad.

Comunicaciones:

Comprende los programas, actividades y proyectos relacionados con la producción de programas de radio y televisión, mantenimiento de las redes de transmisión de las redes repetidoras de radiodifusión, diseño de la cobertura de la red estatal.

En esta función en el primer trimestre 2016 se devengaron 14 millones 261 mil 395 pesos, lo que representa el 2 por ciento del presupuesto devengado en esta finalidad.

Turismo:

Comprende la administración, fomento y desarrollo de asuntos y servicios de turismo; enlace con las industrias del transporte, los hoteles y los restaurantes y otras industrias que se benefician con la presencia de turistas; la explotación de oficinas de turismo en el país y en el exterior; organización de campañas publicitarias nacionales e internacionales, la producción y difusión de literatura de promoción; entre otras.

En esta función en el primer trimestre 2016 se devengaron 232 millones 707 mil 884 pesos, lo que representa el 25 por ciento del total devengado en esta finalidad.

Ciencia, tecnología e innovación:

Comprende los programas de investigación aplicada que consiste en investigaciones originales realizadas a fin de adquirir nuevos conocimientos orientados primordialmente a un fin u objetivo práctico concreto. El desarrollo experimental que consiste en trabajos sistemáticos, basados en conocimientos existentes logrados a partir de la investigación y la experiencia práctica, que están orientados a producir nuevos materiales, productos y dispositivos; instalar nuevos procesos, sistemas y servicios o a perfeccionar los que ya se han producido o instalado, todos relacionados con asuntos económicos.

En esta función en el primer trimestre 2016 se devengaron 41 millones 484 mil 153 pesos.

CLASIFICACIÓN FINALIDAD-FUNCIÓN (DESARROLLO ECONÓMICO)
INVERSIÓN PÚBLICA

CONCEPTO	2015	2016		VARIACION	
	DEVENGADO	APROBADO	DEVENGADO	APROBADO ESTIMADO	%
TOTAL	**589,115,264.22**	**286,560,565.50**	**936,710,976.01**	650,150,410.51	226.88
ASUNTOS ECONÓMICOS, COMERCIALES Y LABORALES EN GENERAL	76,090,882.36	49,619,993.29	52,786,099.61	3,166,106.32	6.38
AGROPECUARIA, SILVICULTURA, PESCA Y CAZA	80,598,157.87	54,163,874.30	89,897,355.20	35,733,480.90	65.97
COMBUSTIBLES Y ENERGÍA	4,816,966.25	0.00	42,757,600.19	42,757,600.19	N/R
MINERÍA, MANUFACTURAS Y CONSTRUCCIÓN	2,051,839.70	0.00	0.00	0.00	N/R
TRANSPORTE	376,002,337.16	81,386,154.88	462,816,488.20	381,430,333.32	468.67
COMUNICACIONES	1,461,748.10	14,883,033.91	14,261,395.14	-621,638.77	-4.18
TURISMO	35,772,996.19	39,736,777.59	232,707,884.29	192,971,106.70	485.62
CIENCIA, TECNOLOGÍA E INNOVACIÓN	2,315,927.71	46,770,731.53	41,484,153.38	-5,286,578.15	-11.30
OTRAS INDUSTRIAS Y OTROS ASUNTOS ECONÓMICOS	10,004,408.88	0.00	0.00	0.00	N/R

N/R: No Representativo

RESUMEN POR FINALIDAD FUNCIÓN DEVENGADO
PRIMER TRIMESTRE

CONCEPTO	2016							
	ESTATAL	%	RAMO 33	%	FEDERAL	%	DEVENGADO	%
DESARROLLO ECONÓMICO	**632,146,794.05**	**%**	**80,933,094.05**	**%**	**223,631,087.91**	**%**	**936,710,976.01**	**%**
ASUNTOS ECONÓMICOS, COMERCIALES Y LABORALES	36,270,833.88	6	1,389,701.50	2	15,125,564.23	7	52,786,099.61	6
AGROPECUARIA, SILVICULTURA, PESCA Y CAZA	89,664,127.56	14	0.00	-	233,227.64	0	89,897,355.20	10
COMBUSTIBLES Y ENERGÍA	5,434,396.00	1	14,660,321.18	18	22,662,883.01	10	42,757,600.19	5
TRANSPORTE	219,442,522.41	35	62,590,713.32	77	180,783,252.47	81	462,816,488.20	49
COMUNICACIONES	14,261,395.14	2	0.00	-	0.00	-	14,261,395.14	2
TURISMO	230,415,526.24	36	2,292,358.05	3	0.00	-	232,707,884.29	25
CIENCIA, TECNOLOGÍA E INNOVACIÓN	36,657,992.82	6	0.00	-	4,826,160.56	2	41,484,153.38	4

4.4.4.- OTRAS NO CLASIFICADAS EN FUNCIONES ANTERIORES:

Comprende los pagos de compromisos inherentes a la contratación de deuda; las transferencias, participaciones y aportaciones, entre los diferentes niveles y órdenes de gobierno no susceptibles de etiquetar en las funciones existentes.

Para esta finalidad en el primer trimestre 2016 se devengaron 3 mil 400 millones 155 mil 328 pesos.

Transacciones de la deuda pública / costo financiero de la deuda:

Comprende los pagos de compromisos por concepto de intereses, comisiones, amortización y otras erogaciones derivadas de la contratación de deuda pública. Se refiere al pago de la deuda pública contratada y documentada, tanto con instituciones internas como externas. Así como pago de intereses y gastos por concepto de suscripción y emisión de empréstitos gubernamentales.

En esta función en el primer trimestre 2016 se devengaron 371 millones 385 mil 723 pesos, lo que representa el 11 por ciento del presupuesto devengado en esta finalidad.

Transferencias, participaciones y aportaciones entre diferentes niveles y órdenes de gobierno:

Transferencias, participaciones y aportaciones entre diferentes niveles y órdenes de gobierno que son de carácter general y no están asignadas a una función determinada. Destacan principalmente las aportaciones a municipios.

En esta función en el primer trimestre 2016 se devengaron 3 mil 24 millones 529 mil 48 pesos, lo que representa el 89 por ciento de total devengado en esta finalidad.

Adeudos de ejercicios fiscales anteriores:

Comprende los pagos de adeudos fiscales de ejercicios anteriores de diversos Ejecutores de gasto.

En esta función en el primer trimestre 2016 se devengaron 4 millones 240 mil 556 pesos.

CLASIFICACIÓN FINALIDAD-FUNCIÓN (OTRAS NO CLASIFICADAS EN FUNCIONES ANTERIORES)
PRIMER TRIMESTRE

CONCEPTO	2015	2016		VARIACION	
	DEVENGADO	APROBADO	DEVENGADO	APROBADO ESTIMADO	%
TOTAL	**3,280,430,300.57**	**12,127,885,507.00**	**3,400,155,328.14**	-8,727,730,178.86	-71.96
TRANSACCIONES DE LA DEUDA PUBLICA/COSTO FINANCIERO DE LA DEUDA	251,586,594.95	322,433,914.00	371,385,723.66	48,951,809.66	15.18
TRANSFERENCIAS, PARTICIPACIONES Y APORTACIONES ENTRE DIFERENTES NIVELES Y ORDENES DE GOBIERNO	3,028,793,009.80	11,805,451,593.00	3,024,529,048.40	-8,780,922,544.60	-74.38
ADEUDOS DE EJERCICIOS FISCALES ANTERIORES	50,695.82	0.00	4,240,556.08	4,240,556.08	N/R

N/R: No Representativo

RESUMEN POR FINALIDAD FUNCIÓN DEVENGADO
PRIMER TRIMESTRE

CONCEPTO	2016							
	ESTATAL	%	RAMO 33	%	FEDERAL	%	DEVENGADO	%
OTRAS NO CLASIFICADAS EN FUNCIONES ANTERIORES	**168,397,454.54**	**%**	**2,138,271,346.12**	**%**	**1,093,486,527.48**	**%**	**3,400,155,328.14**	**%**
TRANSACCIONES DE LA DEUDA PUBLICA/COSTO FINANCIERO DE LA DEUDA	157,996,381.54	94	213,389,342.12	10	0.00	-	371,385,723.66	11
TRANSFERENCIAS, PARTICIPACIONES Y APORTACIONES ENTRE DIFERENTES NIVELES Y	8,500,000.00	5	1,924,882,004.00	90	1,091,147,044.40	100	3,024,529,048.40	89
ADEUDOS DE EJERCICIOS FISCALES ANTERIORES	1,901,073.00	1	0.00	-	2,339,483.08	0	4,240,556.08	0

4.5.- EJES ESTRATÉGICOS DEL PLAN ESTATAL DE DESARROLLO DE OAXACA, 2011-2016

El sistema de planeación del desarrollo se sustenta en el Plan Estatal de Desarrollo 2011-2016, documento rector del actuar de este gobierno, el cual está elaborado en base a las necesidades estatales específicas, identificándolas en ejes, objetivos, estrategias y líneas de acción.

La información del gasto que se rinde es la contenida en el Presupuesto de Egresos devengado en el primer trimestre 2016, comprende todos los programas y acciones ejecutadas por el Gobierno del Estado en el mismo periodo. Los importes devengados en cada eje para el cumplimiento de sus propósitos, se describen a continuación:

PLAN ESTATAL DE DESARROLLO (PED)
PRIMER TRIMESTRE

CONCEPTO	2015	2016		VARIACION	
	DEVENGADO	APROBADO	DEVENGADO	APROBADO ESTIMADO	%
TOTAL GENERAL	**9,119,089,945.61**	**23,801,966,915.36**	**13,090,857,626.98**	**-10,711,109,288.38**	-45.00
ESTADO DE DERECHO, GOBERNABILIDAD Y SEGURIDAD	4,056,008,589.93	13,235,653,090.59	4,532,031,032.88	-8,703,622,057.71	-65.76
CRECIMIENTO ECONÓMICO, COMPETITIVIDAD Y EMPLEO	1,202,313,372.97	320,469,550.17	1,038,166,074.50	717,696,524.33	223.95
DESARROLLO SOCIAL Y HUMANO	2,616,265,060.28	8,857,121,041.01	6,342,182,945.21	-2,514,938,095.80	-28.39
GOBIERNO HONESTO Y DE RESULTADOS	1,244,502,922.43	1,388,723,233.59	1,178,477,574.39	-210,245,659.20	-15.14

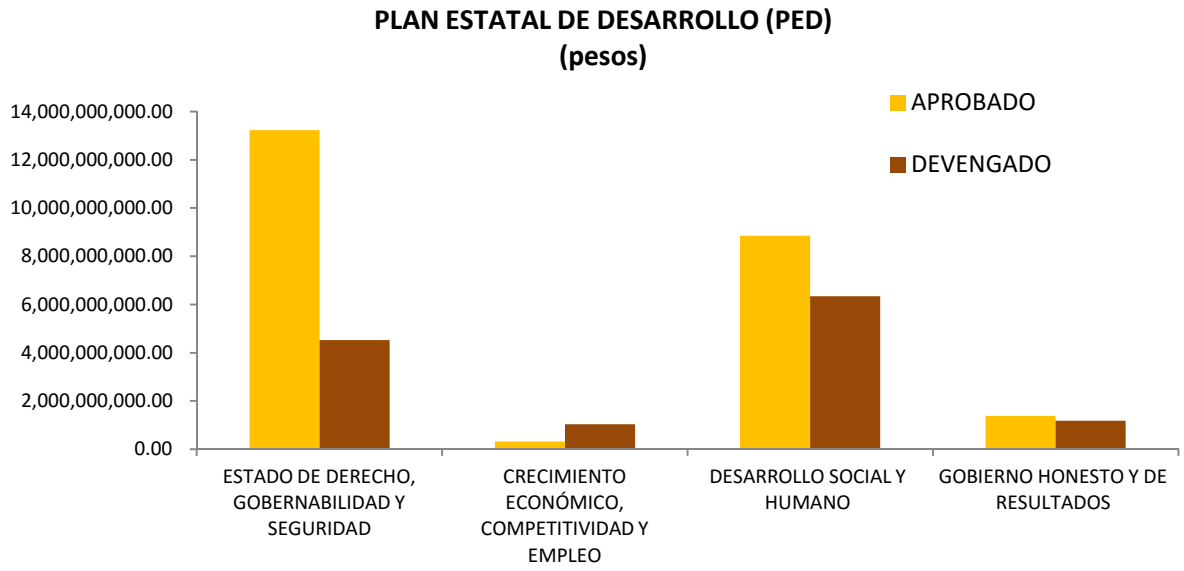

RESUMEN POR EJE-OBJETIVO
PRIMER TRIMESTRE

CONCEPTO	2016							
	ESTATAL	%	RAMO 33	%	FEDERAL	%	DEVENGADO	%
TOTAL GENERAL	**4,508,930,745.49**		**5,927,459,448.90**		**2,654,467,432.59**		**13,090,857,626.98**	
ESTADO DE DERECHO, GOBERNABILIDAD Y SEGURIDAD	1,408,788,771.94	31	2,032,095,216.54	34	1,091,147,044.40	41	4,532,031,032.88	35
CRECIMIENTO ECONÓMICO, COMPETITIVIDAD Y EMPLEO	692,729,158.94	15	85,718,927.88	1	259,717,987.68	10	1,038,166,074.50	8
DESARROLLO SOCIAL Y HUMANO	1,465,753,938.76	33	3,596,076,409.97	61	1,280,352,596.48	48	6,342,182,945.21	48
GOBIERNO HONESTO Y DE RESULTADOS	941,658,875.85	21	213,568,894.51	4	23,249,804.03	1	1,178,477,574.39	9

4.5.1.- ESTADO DE DERECHO, GOBERNABILIDAD Y SEGURIDAD

Comprende las acciones de: Gestión gubernamental; nueva gobernabilidad democrática; colaboración entre poderes y consolidación de órganos autónomos; fortalecimiento del municipio; fortalecimiento de la libre determinación y autonomía indígena, certeza jurídica y justicia para todos, regularización de la tenencia de la tierra y resolución de conflictos agrarios, seguridad pública y paz social; procuración e impartición de justicia; seguridad pública; política interior; organización de los procesos electorales; resolución de conflictos agrarios; regulación y normatividad aplicable a los particulares y al propio sector público.

Para este Eje en el primer trimestre 2016 se devengaron 4 mil 532 millones 31 mil 32 pesos.

Los temas que conforman este eje son:

NUEVA GOBERNABILIDAD DEMOCRÁTICA

Este tema, comprende las acciones institucionales del Estado para articular la diversidad de intereses, mediar las tensiones que emergen de la pluralidad, construir acuerdos e implementar acciones que permitan dar respuesta de manera efectiva a las demandas ciudadanas, en el marco de un sistema de representación democrático y de respeto a los derechos individuales y sociales disminuyendo la brecha de inequidad, propiciando el desarrollo político, económico y social de Oaxaca, garantizando la ministración de las prerrogativas en apego al Código de Instituciones Políticas y Procedimientos Electorales del Estado de Oaxaca y la organización de elecciones extraordinarias.

A este tema en el primer trimestre 2016 se destinaron 430 millones 272 mil 326 pesos, lo que representó el 9 por ciento del monto total devengado en este eje.

COLABORACIÓN ENTRE PODERES Y CONSOLIDACIÓN DE ÓRGANOS AUTÓNOMOS

Comprende las acciones y estrategias tendientes a generar equilibrio entre los poderes ejecutivo, legislativo y judicial, los órganos garantes de los derechos humanos, los procesos electorales, la transparencia y la rendición de cuentas de los poderes públicos, que favorezcan la participación ciudadana en la construcción de la representación política y la toma de decisiones en asuntos de interés público.

A este tema en el primer trimestre 2016 se destinaron 221 millones 418 mil 82 pesos, lo que representó el 5 por ciento del monto total devengado en este eje.

FORTALECIMIENTO DEL MUNICIPIO

Comprende las acciones y estrategias para reforzar a los municipios como instituciones con autonomía, personalidad jurídica y patrimonio propio, aminorar las presiones de escasez de recursos a su alcance e incrementar la calidad de la gestión municipal en lo financiero, administrativo, la captación de ingresos, bienestar, mantener el orden público, los derechos humanos y la paz social en su territorio, a fin de que los recursos públicos cumplan con su objetivo y que éstos se apliquen preferentemente en beneficio de la población en condiciones de vulnerabilidad priorizando inversiones con mezclas de recursos.

A este tema en el primer trimestre 2016 se destinaron a este tema 3 mil 24 millones 529 mil 48 pesos, lo que representó el 67 por ciento del monto total devengado en este eje.

FORTALECIMIENTO DE LA LIBRE DETERMINACIÓN Y AUTONOMÍA INDÍGENA

La población del Estado de Oaxaca es de carácter multiétnica y pluricultural por la presencia mayoritaria de pueblos y comunidades indígenas, en las que respetando su autonomía y organización social se ha promovido la integración de proyectos que mejoren sus condiciones de vida. Por lo que este tema agrupa las estrategias y acciones encaminadas al fortalecimiento de la personalidad jurídica, derecho público y derechos sociales de los pueblos y comunidades indígenas, así como al fortalecimiento de las instituciones indígenas y establecimiento de mecanismos legislativos para apoyar la organización regional.

En el primer trimestre 2016 se destinaron recursos por 6 millones 905 mil 849 pesos para su cumplimiento.

CERTEZA JURÍDICA Y JUSTICIA PARA TODOS

Este tema contempla garantizar certeza jurídica y seguridad a la población oaxaqueña, así como combatir la corrupción, el abuso y tráfico de influencias e investigación de delitos, poniendo especial interés en la protección ciudadana, justicia para todos y la cultura de respeto a los derechos humanos. En el marco institucional se ha trabajado en fortalecer la procuración de justicia y como resultado en coordinación con los diferentes órdenes de gobierno en Oaxaca, se continuó con la implementación del Sistema Acusatorio Adversarial y la promoción de los juicios orales, fomentando la cultura de la legalidad y la paz social. Para ello se ha proyectado la reestructuración y modernización de las instituciones de procuración de justicia. Destacan las acciones

de atención ciudadana a las personas en situación de vulnerabilidad, mujeres, indígenas y migrantes que han sido víctimas de delitos.

En este tema, en el primer trimestre 2016 se aplicaron 454 millones 777 mil 178 pesos, lo que representa el 10 por ciento del monto total devengado en este eje.

REGULARIZACIÓN DE LA TENENCIA DE LA TIERRA Y RESOLUCIÓN DE CONFLICTOS AGRARIOS

El Estado tiene una superficie total de 9.5 millones de hectáreas, de las cuales más del 75 por ciento pertenece a tierras comunales y ejidales, lo que indica que en su mayoría son de propiedad social, donde vive un importante núcleo de población rural; aún con limitaciones financieras el Gobierno del Estado ha realizado acciones para la atención de conflictos agrarios.

Para el ejercicio 2016 en el Estado se dio continuidad a acciones como atención de conflictos agrarios; levantamiento topográfico, investigación, recopilación de documentación referente a los límites territoriales de nuestro estado; elaboración de títulos de propiedad; atención permanente a los conflictos agrarios del Estado y dar seguimiento a las sentencias dictadas por los Tribunales Unitarios Agrarios.

En este tema, en el primer trimestre 2016 se devengaron 10 millones 622 mil 974 pesos.

SEGURIDAD PÚBLICA Y PAZ SOCIAL

Este tema comprende las acciones y estrategias en la prevención de los delitos, la investigación y persecución de los mismos; con cuerpos de seguridad en constante profesionalización para mantener la paz social, así como, la sanción de las infracciones administrativas en términos de ley, en las respectivas competencias de cada uno de los cuerpos de seguridad. Fortalecer las capacidades institucionales y operativas; inculcar en los cuerpos de seguridad el sentido de pertenencia y lealtad; mejorar y modernizar las instituciones con equipos y métodos que se utilizan para la procuración de la seguridad pública para la población oaxaqueña.

La seguridad pública es una prioridad para el Gobierno Federal y Estatal, ya que la paz social es resultado de la aplicación de políticas públicas en materia de seguridad, que garantizan el bienestar de los oaxaqueños. Con la participación de los tres niveles de Gobierno se busca mantener el orden público, garantizar la paz social, la seguridad de las personas y sus bienes, la convivencia sana y mantener el estado de derecho.

En el primer trimestre 2016 las acciones gubernamentales se orientaron a la prevención del delito y a la atención de demandas ciudadanas por diversas incidencias delictivas en especial prevención y combate a los delitos contra la mujer. Se realizaron operativos en las 8 regiones del estado, se fortalecieron las instituciones estatales de Seguridad Pública, procuración e impartición de justicia, se implementaron acciones de reinserción social y asistencia jurídica a la población penal para su pre liberación, se implementaron rigurosos controles de confianza en los diferentes niveles de mando de los cuerpos policiacos, en alineación del Estado al programa Plataforma México.

En este tema en el primer trimestre 2016 se aplicaron 383 millones 505 mil 572 pesos, que representa el 8 por ciento del monto total devengado en este eje.

PED (ESTADO DE DERECHO, GOBERNABILIDAD Y SEGURIDAD)
PRIMER TRIMESTRE

ESTADO DE DERECHO, GOBERNABILIDAD Y SEGURIDAD	2015	2016		VARIACION	
	DEVENGADO	APROBADO	DEVENGADO	APROBADO ESTIMADO	%
TOTAL	**4,056,008,589.93**	**13,235,653,090.59**	**4,532,031,032.88**	**-8,703,622,057.71**	-65.76
NUEVA GOBERNABILIDAD DEMOCRÁTICA	138,632,769.44	479,208,955.04	430,272,326.77	-48,936,628.27	-10.21
COLABORACIÓN ENTRE PODERES Y CONSOLIDACIÓN DE ÓRGANOS AUTÓNOMOS	349,309,487.57	177,134,747.20	221,418,082.48	44,283,335.28	25.00
FORTALECIMIENTO DEL MUNICIPIO	3,025,812,078.33	11,805,451,593.00	3,024,529,048.40	-8,780,922,544.60	-74.38
FORTALECIMIENTO DE LA LIBRE DETERMINACIÓN Y AUTONOMÍA INDÍGENA	5,085,663.05	6,609,638.94	6,905,849.76	296,210.82	4.48
CERTEZA JURÍDICA Y JUSTICIA PARA TODOS	207,619,865.33	421,600,038.45	454,777,178.94	33,177,140.49	7.87
REGULARIZACIÓN DE LA TENENCIA DE LA TIERRA Y RESOLUCIÓN DE CONFLICTOS AGRARIOS	5,617,766.88	1,109,815.60	10,622,974.19	9,513,158.59	857.18
SEGURIDAD PÚBLICA Y PAZ SOCIAL	323,930,959.33	344,538,302.36	383,505,572.34	38,967,269.98	11.31

PED (ESTADO DE DERECHO, GOBERNABILIDAD Y SEGURIDAD
PRIMER TRIMESTRE

ESTADO DE DERECHO, GOBERNABILIDAD Y SEGURIDAD	2016							
	ESTATAL	%	RAMO 33	%	FEDERAL	%	DEVENGADO	%
TOTAL	**1,408,788,771.94**	**31**	**2,032,095,216.54**	**34**	**1,091,147,044.40**	**41**	**4,532,031,032.88**	**35**
NUEVA GOBERNABILIDAD DEMOCRÁTICA	426,619,116.57	30	3,653,210.20	0	0.00	-	430,272,326.77	9
COLABORACIÓN ENTRE PODERES Y CONSOLIDACIÓN DE ÓRGANOS AUTÓNOMOS	221,418,082.48	16	0.00	-	0.00	-	221,418,082.48	5
FORTALECIMIENTO DEL MUNICIPIO	8,500,000.00	1	1,924,882,004.00	95	1,091,147,044.40	100	3,024,529,048.40	67
FORTALECIMIENTO DE LA LIBRE DETERMINACIÓN Y AUTONOMÍA INDÍGENA	6,666,505.61	0	239,344.15	0	0.00	-	6,905,849.76	0
CERTEZA JURÍDICA Y JUSTICIA PARA TODOS	422,181,984.95	30	32,595,193.99	2	0.00	-	454,777,178.94	10
REGULARIZACIÓN DE LA TENENCIA DE LA TIERRA Y RESOLUCIÓN DE CONFLICTOS AGRARIOS	10,622,974.19	1	0.00	-	0.00	-	10,622,974.19	0
SEGURIDAD PÚBLICA Y PAZ SOCIAL	312,780,108.14	22	70,725,464.20	3	0.00	-	383,505,572.34	8

4.5.2.- CRECIMIENTO ECONÓMICO, COMPETITIVIDAD Y EMPLEO.

Es el eje de gobierno orientado al fomento de la economía oaxaqueña, que impulsa el crecimiento económico permitiendo la atracción de inversiones, la generación de empleos y el fortalecimiento a la competitividad a través de fomentar la inversión pública e incentivar la inversión privada, impulso a la innovación y transferencia tecnológica, fortalecimiento de los programas de inversión para la atracción, ampliación y retención de inversiones.

Se plantean las estrategias y líneas de acción relativas al fortalecimiento de los sectores económicos estratégicos, la innovación y desarrollo tecnológico, la construcción de infraestructura y la formulación de proyectos comunitarios.

Para el primer trimestre 2016 se devengaron en este eje un mil 38 millones 166 mil 74 pesos.

Los temas que conforman este eje son:

INVERSIÓN Y FOMENTO PRODUCTIVO

Acciones y estrategias encaminadas a generar riqueza para la población, mediante la atracción de inversiones públicas y privadas, la asesoría empresarial, la capacitación para el trabajo, el fomento de la productividad, la estimulación del empleo formal y la mejora y vigilancia de las condiciones laborales. Este Gobierno se ha preocupado por incentivar la inversión privada, complementada con inversión pública, considerando la diversidad cultural, las desigualdades de género y el uso sustentable de los recursos naturales.

En el primer trimestre 2016 se aplicaron 10 millones 390 mil 959 pesos, lo que representa el 1 por ciento del total devengado en este eje.

EMPLEO PRODUCTIVO Y MEJOR REMUNERADO

El trabajo es una condición básica para la manutención de las familias, en la entidad se promueven las oportunidades de desarrollo de las personas y el crecimiento de las comunidades y regiones del Estado, lo que permite potenciar las oportunidades de empleo con atracción de inversiones productivas, ampliar el mercado laboral en el Estado, expansión de las micro y pequeñas empresas familiar y comunitarias, propiciar un mercado laboral incluyente para favorecer a las personas con capacidades diferentes; difusión y promoción de una cultura laboral para la inserción en la ocupación de madres trabajadoras, adultos mayores e indígenas y fomento del autoempleo.

La inversión total para este eje en el primer trimestre 2016, fue de 44 millones 734 mil 622 pesos, lo que representa el 4 por ciento del total devengado en este eje.

CIENCIA, TECNOLOGÍA E INNOVACIÓN

Comprende las estrategias y acciones enfocadas al desarrollo de ciencia y tecnología, así como el conocimiento y sus aplicaciones productivas. A través del Consejo Oaxaqueño de Ciencia y Tecnología (COCYT) se apoyaron proyectos de investigación y se participó en programas de investigación financiados por CONACYT, destinados a instituciones de educación superior y al sector productivo, con la finalidad de propiciar la vinculación entre las instituciones educativas con las empresas establecidas en el Estado.

El Gobierno propicia dentro del sector académico la innovación, la ciencia y la tecnología a través de la difusión y divulgación de los programas orientados para el fomento a la educación.

Para estos fines el Estado en el primer trimestre 2016 aplicó 41 millones 484 mil 153 pesos, lo que representa el 4 por ciento del total devengado en este eje.

APOYO AL DESARROLLO AGROPECUARIO, FORESTAL Y PESQUERO

El sector agropecuario, forestal y pesquero constituye un gran potencial para el desarrollo del Estado, que no ha podido ser explotado debidamente debido al bajo nivel de tecnología aplicada, bajos rendimientos en las cosechas de cultivos básicos, prácticas incipientes de mecanización agrícola y cultivos controlados en invernaderos.

Para abatir el rezago en esta materia, se incrementó la producción y productividad del subsector pecuario, así como la promoción, mercadeo y comercialización de los productos de origen animal, en coordinación con las instituciones de los tres niveles de gobierno, para que los productores pecuarios mejoren sus ingresos y condiciones de vida.

Los proyectos de este programa se enfocaron a: Talleres para educación ambiental a productores y campesinos; seguro agrícola catastrófico; apoyo al cultivo del maíz y sorgo; fomento a la producción pecuaria; impulso al desarrollo pesquero y acuícola en zonas potenciales; cría y explotación de ovinos; extracción de madera en bosques con manejo forestal; construcción de brechas para prevenir incendios forestales; y, control y combate de plagas y enfermedades forestales.

La inversión total en el primer trimestre 2016 fue de 89 millones 897 mil 355 pesos, lo que representa el 9 por ciento del monto total devengado en este eje.

DESARROLLO COMUNITARIO CON IDENTIDAD CULTURAL

Comprende las estrategias y acciones enfocadas al desarrollo económico comunitario con identidad cultural donde se promueven actividades económicas sostenibles para las familias con enfoque participativo de género, de fomento a la seguridad alimentaria de las familias, que fortalezcan los valores e instituciones de los pueblos indígenas y el aprovechamiento de su patrimonio natural y cultural, tales como la agroecología, agroforestería y el turismo comunitario y ecológico.

A estos proyectos en el primer trimestre 2016 se destinaron recursos por 53 mil 850 pesos.

TURISMO: PALANCA DEL DESARROLLO

Oaxaca es uno de los Estados con mayor riqueza cultural y natural de México, al contar con 16 grupos étnicos, numerosas zonas arqueológicas, expresiones artísticas, gastronómicas y musicales, así como su gran diversidad geográfica y biológica. Por su historia, tradiciones y diversidad étnica, el estado cuenta también con gran potencial para el turismo cultural.

Durante el primer trimestre 2016 el Estado destinó recursos por 232 millones 407 mil 884 pesos, esto representa el 22 por ciento del monto total devengado en este eje.

ORDENAMIENTO TERRITORIAL E INFRAESTRUCTURAS

El desarrollo de Oaxaca enfrenta el reto de una enorme dispersión poblacional y una deficiente movilidad regional, rural y urbana, que complica la accesibilidad a los servicios básicos y a los mercados; esto ha contribuido al aislamiento, la desigualdad económica, la fragmentación social, las asimetrías territoriales y a la falta de oportunidades para el desarrollo humano.

La construcción de infraestructura es factor estratégico que detona el crecimiento económico, impulsa la industria de la construcción, genera empleos, da movilidad a la rotación del capital invertido y provoca un incremento sustancial en la demanda de los bienes y servicios que requiere la población. Por ello, se trabaja en programas en los que convergen los tres niveles de Gobierno para enfrentar este reto, de manera eficiente y ordenada.

Este programa propicia las condiciones adecuadas para el incremento de la inversión en infraestructura que requiere el Estado para impulsar el desarrollo sustentable, competitivo y equitativo, mejorando el nivel de bienestar y la calidad de vida de la población.

Para el primer trimestre 2016 se devengaron 619 millones 197 mil 248 pesos, siendo una inversión del 60 por ciento del total devengado en este eje.

PED (CRECIMIENTO ECONÓMICO, COMPETITIVIDAD Y EMPLEO)
PRIMER TRIMESTRE

CRECIMIENTO ECONÓMICO, COMPETITIVIDAD Y EMPLEO	2015	2016		VARIACION	
	DEVENGADO	APROBADO	DEVENGADO	APROBADO ESTIMADO	%
TOTAL	**1,202,313,372.97**	**320,469,550.17**	**1,038,166,074.50**	717,696,524.33	223.95
INVERSIÓN Y FOMENTO PRODUCTIVO	3,058,680.89	6,352,991.22	10,390,959.96	4,037,968.74	63.56
EMPLEO PRODUCTIVO Y MEJOR REMUNERADO	33,495,534.11	43,267,002.07	44,734,622.73	1,467,620.66	3.39
IMPULSO A LA COMPETITIVIDAD	40,771,407.40	0.00	0.00	0.00	N/R
CIENCIA , TECNOLOGÍA E INNOVACIÓN	47,324,935.84	46,770,731.53	41,484,153.38	-5,286,578.15	-11.30
APOYO AL DESARROLLO AGROPECUARIO, FORESTAL Y PESQUERO	81,946,620.84	54,163,874.30	89,897,355.20	35,733,480.90	65.97
DESARROLLO COMUNITARIO CON IDENTIDAD CULTURAL	2,200.00	76,300.00	53,850.00	-22,450.00	-29.42
POLÍTICA INDUSTRIAL Y MIPYMES	42,557.92	0.00	0.00	0.00	N/R
TURISMO: PALANCA DEL DESARROLLO	35,761,186.78	39,736,777.59	232,407,884.29	192,671,106.70	484.87
ORDENAMIENTO TERRITORIAL E INFRAESTRUCTURAS	959,910,249.19	130,101,873.46	619,197,248.94	489,095,375.48	375.93

N/R: No Representativo

PED (CRECIMIENTO ECONÓMICO, COMPETITIVIDAD Y EMPLEO)
PRIMER TRIMESTRE

CRECIMIENTO ECONÓMICO, COMPETITIVIDAD Y EMPLEO	2016							
	ESTATAL	%	RAMO 33	%	FEDERAL	%	DEVENGADO	%
TOTAL	**692,729,158.94**	**15**	**85,718,927.88**	**1**	**259,717,987.68**	**10**	**1,038,166,074.50**	**8**
INVERSIÓN Y FOMENTO PRODUCTIVO	4,255,747.79	1	51,981.10	0	6,083,231.07	2	10,390,959.96	1
TURISMO: PALANCA DEL DESARROLLO	32,015,086.09	5	1,337,720.40	2	11,381,816.24	4	44,734,622.73	4
CIENCIA , TECNOLOGÍA E INNOVACIÓN	36,657,992.82	5	0.00	-	4,826,160.56	2	41,484,153.38	4
APOYO AL DESARROLLO AGROPECUARIO, FORESTAL Y PESQUERO	89,664,127.56	13	0.00	-	233,227.64	0	89,897,355.20	9
DESARROLLO COMUNITARIO CON IDENTIDAD CULTURAL	53,850.00	0	0.00	-	0.00	-	53,850.00	0
TURISMO: PALANCA DEL DESARROLLO	230,115,526.24	33	2,292,358.05	3	0.00	-	232,407,884.29	22
ORDENAMIENTO TERRITORIAL E INFRAESTRUCTURAS	299,966,828.44	43	82,036,868.33	96	237,193,552.17	91	619,197,248.94	60

4.5.3.- DESARROLLO SOCIAL Y HUMANO

La pobreza se puede entender como un conjunto de privaciones en diversas dimensiones relevantes de la vida que afectan negativamente el bienestar general y las oportunidades de desarrollo de una persona, familia o comunidad. Entre las privaciones más relevantes se encuentran: La alimentación, la salud, la educación y el acceso a otros bienes y servicios básicos, aunque algunas aproximaciones pueden incluir otras como: el empleo, la seguridad social, los derechos civiles, la desigualdad social, entre otros.

La marginación es un fenómeno estructural que se expresa en la dificultad para propagar el progreso técnico en las diferentes regiones, así como por la exclusión de grupos sociales del proceso de desarrollo y sus beneficios. Conforme a las definiciones y mediciones del Consejo Nacional de Población (CONAPO), la marginación está asociada a cuatro dimensiones fundamentales: el acceso a servicios básicos, las condiciones de la vivienda, los ingresos laborales y la educación. El grado de marginación puede agudizarse en un contexto de dispersión poblacional como es el caso de Oaxaca, que dificulte el desarrollo de las actividades económicas y un alto costo en la provisión de infraestructura y servicios.

Avanzar rápidamente en el desarrollo social y humano de la población oaxaqueña es un reto, atendido por los tres niveles de Gobierno.

En el estado el Poder Ejecutivo encabeza y coordina el cumplimiento de las metas y acciones a través de la Secretaría de Desarrollo Social y Humano, que emite y vigila las reglas de operación de los Programas Bienestar, cuya ejecución se realiza a través de la misma; del Instituto Estatal de Educación Pública de Oaxaca; del Sistema para el Desarrollo Integral de la Familia del Estado de Oaxaca y el Instituto de la Juventud del Estado de Oaxaca. Adicionalmente, el resto de los Ejecutores de gasto dentro de sus competencias contribuyen al logro de metas y objetivos de este eje de gobierno.

En el primer trimestre 2016 se devengaron en este Eje 6 mil 342 millones 182 mil 945 pesos.

Los temas que conforman este eje son:

COMBATE A LA POBREZA, LA DESIGUALDAD Y A LA MARGINACIÓN

La pobreza está asociada a la desigualdad y la marginación, problemas que se deben entender y atender desde la política pública, tanto por su importancia y características específicas como por su relación y efectos sobre los niveles de vida digna que impacta considerablemente en la población indígena, carentes de lo más elemental para su

bienestar: sana alimentación, seguridad social, servicios de salud y servicios básicos en la vivienda; por ello, la estrategia de este Gobierno para disminuir este rezago, fue la implementación de los Programas Bienestar, a través de los cuales se otorgan apoyos directos a los grupos más vulnerables.

Para la atención de este tema el Estado en el primer trimestre 2016 destinó 715 millones 101 mil 990 pesos, lo que representa el 11 por ciento del total devengado en este eje.

EDUCACIÓN: FACTOR DE PROGRESO

Contempla las acciones y estrategias encauzadas a la formación en hábitos y valores que favorezcan la realización personal y la convivencia con los miembros de la comunidad, responde a las necesidades y contexto cultural, así como fortalecer la identidad y los valores solidarios, con la finalidad de aprovechar los recursos humanos, financieros, naturales y culturales, para generar oportunidades de desarrollo y con ello combatir la pobreza, la desigualdad y la marginación.

En este tema en el primer trimestre 2016 se devengaron 4 mil 143 millones 311 mil 541 pesos, lo que representa el 65 por ciento del monto total devengado en este eje.

ARTE, CULTURA Y DEPORTE

Para este tema, se contemplaron recursos para el fomento del arte y la cultura, así como la ejecución de obras de restauración, contemplando recursos para talleres de artes plásticas, talleres de lectura, prestación de servicios hemerográficos por medio de la biblioteca pública, conmemoración del natalicio del Lic. Benito Juárez García, entre otros.

En cuanto a fomento deportivo, se destinaron recursos para: realización de eventos para la activación física de la población, organización y coordinación de bloques deportivos representativos, apoyo a metodólogos entrenadores, asociaciones y municipio, entre otros.

En el rubro de inversión se destinaron recursos para la construcción de la quinta etapa del centro de recreación y acondicionamiento deportivo "Venustiano Carranza"; cuarta etapa de la construcción del complejo deportivo zona poniente, en Oaxaca de Juárez, Oaxaca; de centros deportivos escolares y municipales y la construcción y mejoramiento de canchas deportivas en el Estado.

Para este tema en el primer trimestre 2016 se aplicaron 407 millones 929 mil 698 pesos, lo que representa el 6 por ciento del total devengado en este eje.

OAXACA SALUDABLE

En este tema el compromiso de este Gobierno está orientado a la prevención y combate de enfermedades para aumentar la esperanza de vida de las oaxaqueñas y los oaxaqueños.

Las acciones se orientaron a mejorar la calidad de vida de la población mediante proyectos para la reducción de sobrepeso y obesidad infantil; se proporcionó a la población orientación alimentaria para mejorar la nutrición comunitaria; abasto de medicamentos y material de curación; seguro popular; prevención y control del dengue, chikungunya, zika y paludismo; prevención y atención médica integral y de calidad del VIH/SIDA e ITS a grupos vulnerables en un marco de respeto a los derechos humanos; y, se enfatizó la difusión de la cultura de prevención, nutrición, medicina tradicional y promoción de la salud.

En infraestructura pública destacan: La rehabilitación, equipamiento y mantenimiento de hospitales y centros de salud en el interior del Estado; operación del seguro popular; equipamiento de unidades médicas; y la implementación de programas federales contra riesgos sanitarios.

La suma de los recursos aplicados en el primer trimestre 2016, fue de un mil 6 millones 466 mil 126 pesos, que representó el 16 por ciento del monto total devengado en este eje.

NUEVAS REALIDADES Y NECESIDADES SOCIALES: NIÑOS, JÓVENES, ADULTOS MAYORES Y FAMILIAS

La familia es el núcleo de toda sociedad, es aquí donde se forma el carácter, conciencia, pensamientos e ideologías de cada individuo. Por ello el bienestar de las familias y la calidad de vida de sus integrantes es una prioridad de atención para este gobierno.

Las acciones emprendidas para mejorar el índice de desarrollo humano han estado encaminadas a proporcionar y acercar los servicios públicos de salud y educación, así como mantenimiento y modernización de caminos y carreteras; y apoyo a empresas familiares para promover el autoempleo, con la visión de ir mejorando las condiciones de vida de los oaxaqueños.

La atención integral a la familia y de manera particular en cada uno de sus integrantes se fortalece con los beneficios que otorgan los programas sociales, los cuales generan valor público, propiciando seguridad, confianza y credibilidad de la población, que se

complementa con acciones encaminadas a dar atención a niñas y niños en situación de calle y de escasos recursos en centros de atención infantil; y campañas promocionales sobre los derechos de las niñas y niños.

Las acciones emprendidas para este tema fueron: servicios de asistencia integral, campañas de derechos, procuración de los derechos humanos de la niñez.

En este tema en el primer trimestre 2016 se aplicaron 65 millones 445 mil 147 pesos, lo que representa el 1 por ciento del total devengado en este eje.

ATENCIÓN A GRUPOS EN CONDICIONES DE VULNERABILIDAD

La atención a los grupos en condición de vulnerabilidad por pobreza, origen étnico, desplazados, estado de salud, género y discapacidad, requiere la suma de esfuerzos de los tres niveles de Gobierno, en el primer trimestre 2016 se concretaron acciones para personas con discapacidad tales como: salud y rehabilitación; deporte y recreación; atención y entrega de apoyos funcionales.

En este tema en el primer trimestre 2016 se aplicaron recursos por un millón 671 mil 969 pesos.

APOYO A MIGRANTES

La falta de oportunidades de empleo, el abandono del campo, la falta de ingresos, la dispersión demográfica, el aislamiento de las comunidades en situación de pobreza en las 8 regiones, son factores determinantes que incentivan a la población a desplazarse a lugares que ofrezcan mejores oportunidades para él y sus familias.

Oaxaca es una de las Entidades donde este fenómeno es común, por lo que el Estado en sus estrategias realiza acciones y crea las condiciones propicias para reducirlo.

Los recursos devengados en este tema fueron de 2 millones 256 mil 470 pesos.

GOBIERNO DEL ESTADO
DE OAXACA

PED (DESARROLLO SOCIAL Y HUMANO)
PRIMER TRIMESTRE

DESARROLLO SOCIAL Y HUMANO	2015	2016		VARIACION	
	DEVENGADO	APROBADO	DEVENGADO	APROBADO ESTIMADO	%
TOTAL	**2,616,265,060.28**	**8,857,121,041.01**	**6,342,182,945.21**	**-2,514,938,095.80**	-28.3945
COMBATE A LA POBREZA, LA DESIGUALDAD Y A LA MARGINACIÓN	19,888,701.84	132,154,250.73	715,101,990.28	582,947,739.55	441.11
PARTICIPACIONES Y APORTACIONES	1,144,286,908.45	6,975,715,939.63	4,143,311,541.36	-2,832,404,398.27	-40.60
ARTE, CULTURA Y DEPORTE	97,083,095.24	54,218,574.95	407,929,698.85	353,711,123.90	652.38
LENGUA, CULTURA E IDENTIDAD INDÍGENA	54,206.60	0.00	0.00	0.00	N/R
OAXACA SALUDABLE	1,297,733,847.52	1,628,077,615.74	1,006,466,126.81	-621,611,488.93	-38.18
NUEVAS REALIDADES Y NECESIDADES SOCIALES: NIÑOS, JÓVENES, ADULTOS MAYORES Y FAMILIAS	49,815,483.76	62,591,561.51	65,445,147.90	2,853,586.39	4.56
ATENCIÓN A GRUPOS EN CONDICIONES DE VULNERABILIDAD	5,254,512.01	1,979,461.13	1,671,969.44	-307,491.69	-15.53
APOYO A MIGRANTES	2,148,304.86	2,383,637.32	2,256,470.57	-127,166.75	-5.33

N/R: No Representativo

PED (DESARROLLO SOCIAL Y HUMANO)
PRIMER TRIMESTRE

DESARROLLO SOCIAL Y HUMANO	2016							
	ESTATAL	%	RAMO 33	%	FEDERAL	%	DEVENGADO	%
TOTAL	**1,465,753,938.76**	**33**	**3,596,076,409.97**	**61**	**1,280,352,596.48**	**48**	**6,342,182,945.21**	**48**
COMBATE A LA POBREZA, LA DESIGUALDAD Y A LA MARGINACIÓN	288,587,870.71	20	53,756,594.27	1	372,757,525.30	29	715,101,990.28	11
EDUCACIÓN: FACTOR DE PROGRESO	643,522,454.82	44	2,749,346,857.63	76	750,442,228.91	59	4,143,311,541.36	65
ARTE, CULTURA Y DEPORTE	339,317,152.93	23	1,703,499.07	0	66,909,046.85	5	407,929,698.85	6
OAXACA SALUDABLE	129,372,197.95	9	791,269,459.00	22	85,824,469.86	7	1,006,466,126.81	16
NUEVAS REALIDADES Y NECESIDADES SOCIALES: NIÑOS, JÓVENES, ADULTOS MAYORES Y FAMILIAS	61,025,822.34	4	0.00	-	4,419,325.56	0	65,445,147.90	1
ATENCIÓN A GRUPOS EN CONDICIONES DE VULNERABILIDAD	1,671,969.44	0	0.00	-	0.00	-	1,671,969.44	0
APOYO A MIGRANTES	2,256,470.57	0	0.00	-	0.00	-	2,256,470.57	0

4.5.4.- GOBIERNO HONESTO Y DE RESULTADOS.

Este programa impulsa un gobierno democrático, moderno, transparente y sobre todo efectivo, con una clara orientación a resultados, incluyendo los mecanismos de transparencia y rendición de cuentas que permiten evaluar los alcances y resultados de la política gubernamental, diagnósticos, estrategias y líneas de acción en el combate a la corrupción, así como, fortalecer la coordinación interinstitucional y fomentar la vocación del servidor público en la toma de decisiones que beneficien a la población del Estado.

En el primer trimestre 2016 se destinaron a este Eje, un mil 178 millones 477 mil 574 pesos.

Los temas que conforman este eje son:

TRANSPARENCIA, RENDICIÓN DE CUENTAS Y COMBATE A LA CORRUPCIÓN

El Estado está obligado a dar cuenta de su actuación a la sociedad, facilitando a la ciudadanía el acceso a la información para su revisión y análisis o su utilización haciendo valer su derecho de acceso a la información pública que le confiere el artículo sexto de la Constitución Política de los Estados Unidos Mexicanos.

Este derecho de las oaxaqueñas y los oaxaqueños se reafirma en la Ley de Transparencia y Acceso a la Información Pública. Por ello, las políticas públicas que impulsa este Gobierno se centran en temas de presupuesto y gasto público, para que los ejecutores de gasto den cuenta a la sociedad de su actuación, atendiendo solicitudes, informando a través del Portal de Trasparencia Presupuestaria del Gobierno del Estado de Oaxaca o facilitando la información de su gestión pública en sus portales de internet.

En el primer trimestre 2016 se devengaron 34 millones 504 mil 808 pesos, el 3 por ciento del monto total devengado en este eje.

FORTALECIMIENTO DE LAS FINANZAS Y EFICIENCIA DEL GASTO PÚBLICO

El propósito fundamental de este programa es contar con finanzas públicas sanas y fuertes para coadyuvar en la disminución de carencias en materia de infraestructura física y social, que inciden en altos niveles de marginación y pobreza, por lo que se requiere que las políticas públicas de la hacienda pública local promuevan y generen los recursos suficientes para financiar obras y proyectos que contribuyan al abatimiento del rezago económico que prevalece en el Estado.

De igual forma, es fundamental que la Hacienda Pública cuente con recursos financieros y un marco legal fortalecido que permita promover y llevar a cabo proyectos de inversión pública de infraestructura como carreteras, puertos, electrificación y en general, de infraestructura física, que impulse el desarrollo de las actividades productivas permitiendo elevar los niveles de competitividad, propiciando mayor dinamismo en la generación de empleos e ingresos a la población oaxaqueña.

El financiamiento para las funciones de la Administración Pública del Estado se realizó mediante procesos de planeación, programación y presupuestación con enfoque de resultados a través de una nueva estructura programática definida a partir del mandato misional de cada Poder, Órgano Autónomo, Dependencia o Entidad, priorizando el gasto en las actividades que mayor impacto tienen sobre la población, cuyo objetivo se direccionó en la generación de valor público y gasto eficiente, por lo que se establecieron los mecanismos técnicos apropiados para su ejercicio, basado en las mejores prácticas nacionales e internacionales, así como, la implementación del Plan Anual de Evaluación el cual se centra en la evaluación del desempeño y rendición de cuentas de los programas públicos estatales.

El presupuesto devengado en el primer trimestre 2016 en este tema fue de 746 millones 88 mil 35 pesos, lo que representó el 63 por ciento del monto total devengado en este eje.

GOBIERNO EFICAZ Y EFICIENTE

La simplificación administrativa equivale a llevar a cabo un proceso que consiste, por un lado, en eliminar y compactar procesos administrativos que retrasan el actuar público y que los recursos lleguen con prontitud a quien los necesita, estos procesos se han venido haciendo más por tradición que por eficiencia, por lo que este Gobierno está trabajando en una reingeniería de procesos dentro de la administración pública.

Como resultado de esta reingeniería, uno de los logros más sobresalientes es la implementación de procesos eficientes y eficaces en materia de planeación, programación y presupuestación con base en resultados, donde se pretende medir la eficiencia del gasto público y los resultados de las acciones de gobierno a través de indicadores de desempeño y la implementación de la Metodología de Marco Lógico mediante la integración de una nueva estructura programática armónicamente articulada y armonizada con el PED 2011-2016. Con este modelo de presupuesto se elaboró el Presupuesto de Egresos del Gobierno del Estado para el ejercicio fiscal 2016 que permitirá el seguimiento y evaluación del Plan Estatal de Desarrollo y Sistema de Evaluación del Desempeño

En este tema se devengaron 254 millones 330 mil 311 pesos, lo que representó el 22 por ciento de este eje.

PROFESIONALIZACIÓN Y DESEMPEÑO DE LOS SERVIDORES PÚBLICOS

El desarrollo del personal de las instituciones públicas comprende el reclutamiento, selección, capacitación, actualización, remuneración, promoción y evaluación, entre otras actividades. Los principales argumentos a favor de la profesionalización del servicio público son: el establecimiento de reglas claras y transparentes para el reclutamiento, provisión de servidores públicos acordes a los perfiles requeridos por el puesto y las funciones. La presente Administración para el cumplimiento de este programa implementó un programa de profesionalización a los integrantes de las instituciones de seguridad pública mediante un Sistema Integral de Desarrollo, así como la modernización y capacitación de los servidores públicos.

Para este tema en el primer trimestre 2016 se devengaron 100 millones 829 mil 175 pesos, lo que representa el 9 por ciento del total devengado en este eje.

COORDINACIÓN INSTITUCIONAL

La coordinación institucional que deriva de la actuación pública con políticas de desarrollo incluyentes requiere de forma conjunta estructurar sus actividades con planeación para alcanzar objetivos comunes de tal manera que el uso de los recursos públicos reduzca duplicidades y propicie complementariedades compartiendo gastos en los diferentes niveles del gobierno local, con organizaciones públicas, privadas y la participación del gobierno federal.

La coordinación institucional está considerada como una condición necesaria para resolver o mitigar los problemas y dilemas que se han derivado del desarrollo urbano, sobre todo que promueve una elevada interacción entre los diversos actores y organizaciones en los diferentes niveles de gobierno que influyen en el progreso de las ciudades y el reordenamiento de los recursos públicos.

Para tal efecto, fue necesario establecer mecanismos de coordinación que impiden duplicidades en la ejecución de programas y proyectos, como ampliar y fortalecer la coordinación entre las Dependencias y Entidades estatales permitiendo interactuar con los actores sociales, privados y organismos internacionales.

Asimismo, se continuó con las audiencias públicas, donde se conjuntan los diversos actores del gobierno del Estado para dar atención integral y oportuna a la demanda ciudadana.

Para la coordinación institucional se aplicaron en el primer trimestre 2016 recursos por 42 millones 725 mil 243 pesos, lo que representa el 4 por ciento del monto total devengado en este eje.

PED (GOBIERNO HONESTO Y DE RESULTADOS)
PRIMER TRIMESTRE

GOBIERNO HONESTO Y DE RESULTADOS	2015	2016		VARIACION	
	DEVENGADO	APROBADO	DEVENGADO	APROBADO ESTIMADO	%
TOTAL	**1,244,502,922.43**	**1,388,723,233.59**	**1,178,477,574.39**	**-210,245,659.20**	-15.14
TRANSPARENCIA, RENDICIÓN DE CUENTAS Y COMBATE A LA CORRUPCIÓN	36,540,228.13	32,097,675.95	34,504,808.57	2,407,132.62	7.50
FORTALECIMIENTO DE LAS FINANZAS Y EFICIENCIA DEL GASTO PÚBLICO	369,169,179.89	743,686,223.85	746,088,035.12	2,401,811.27	0.32
GOBIERNO EFICAZ Y EFICIENTE	112,311,111.22	179,058,857.91	254,330,311.26	75,271,453.35	42.04
PROFESIONALIZACIÓN Y DESEMPEÑO DE LOS SERVIDORES PÚBLICOS	32,734,521.55	412,610,555.69	100,829,175.60	-311,781,380.09	-75.56
DIGNIFICACIÓN Y NUEVA CULTURA DEL SERVICIO PÚBLICO	206,980,610.39	0.00	0.00	0.00	N/R
COORDINACIÓN INSTITUCIONAL	486,767,271.25	21,269,920.19	42,725,243.84	21,455,323.65	100.87

N/R: No Representativo

PED (GOBIERNO HONESTO Y DE RESULTADOS)
PRIMER TRIMESTRE

GOBIERNO HONESTO Y DE RESULTADOS	2016							
	ESTATAL	%	RAMO 33	%	FEDERAL	%	DEVENGADO	%
TOTAL	**941,658,875.85**	**21**	**213,568,894.51**	**4**	**23,249,804.03**	**1**	**1,178,477,574.39**	**9**
TRANSPARENCIA, RENDICIÓN DE CUENTAS Y COMBATE A LA CORRUPCIÓN	30,974,436.74	3	0.00	-	3,530,371.83	15	34,504,808.57	3
FORTALECIMIENTO DE LAS FINANZAS Y EFICIENCIA DEL GASTO PÚBLICO	530,979,260.80	56	213,389,342.12	100	1,719,432.20	7	746,088,035.12	63
GOBIERNO EFICAZ Y EFICIENTE	254,330,311.26	27	0.00	-	0.00	-	254,330,311.26	22
PROFESIONALIZACIÓN Y DESEMPEÑO DE LOS SERVIDORES PÚBLICOS	100,829,175.60	11	0.00	-	0.00	-	100,829,175.60	9
COORDINACIÓN INSTITUCIONAL	24,545,691.45	3	179,552.39	0	18,000,000.00	77	42,725,243.84	4

4.6.-CLASIFICACIÓN ADMINISTRATIVA

La clasificación Administrativa define al ejecutor o administrador directo de los recursos públicos. Permite identificar a los ejecutores y responsables del gasto público y facilita su ubicación, ya que muestra los recursos asignados a las Dependencias y Entidades.

Tiene como propósitos básicos identificar las unidades administrativas a través de las cuales se realiza la asignación, gestión y rendición de los recursos financieros públicos, así como establecer las bases institucionales y sectoriales para la elaboración y análisis de las estadísticas fiscales, organizadas y agregadas mediante su integración y consolidación, tal como lo requieren las mejores prácticas y los modelos universales establecidos en la materia. Esta clasificación además permite delimitar con precisión el ámbito del Sector Público de cada orden de gobierno y por ende los alcances de su probable responsabilidad fiscal y cuasi fiscal.

Conforme a esta clasificación, el gasto público que se informa en este periodo abarca las actuaciones, en el marco de su competencia, de los Poderes Ejecutivo, Legislativo y Judicial, de los Órganos Autónomos, Organismos Públicos Descentralizados, Fideicomisos Públicos e Instituciones Públicas de Seguridad Social.

El gasto total devengado en el primer trimestre 2016, fue de 13 mil 90 millones 857 mil 626 pesos.

Con base en esta clasificación:

La Administración Pública Centralizada, misma que comprende a los Municipios, en el primer trimestre 2016 devengó la cantidad de 6 mil 442 millones 352 mil 150 pesos, que representa el 49 por ciento del monto total del presupuesto devengado durante el primer trimestre 2016.

El Poder Legislativo, en el primer trimestre 2016 devengó la cantidad de 225 millones 891 mil 764 pesos, que representa el 1 por ciento del monto total del presupuesto devengado durante el primer trimestre 2016.

El Poder Judicial, en el primer trimestre 2016 devengó la cantidad de 196 millones 345 mil 388 pesos, que representa el 1 por ciento del monto total del presupuesto devengado durante el primer trimestre 2016.

Los órganos Autónomos, en el primer trimestre 2016 devengaron la cantidad de 535 millones 749 mil 52 pesos, que representa el 4 por ciento del monto total del presupuesto devengado durante el primer trimestre 2016

Los Organismos Públicos Descentralizados, en el primer trimestre 2016 devengaron la cantidad de 5 mil 667 millones 493 mil 412 pesos, que representa el 43 por ciento del monto total del presupuesto devengado durante el primer trimestre 2016.

Los Fideicomisos Públicos, en el primer trimestre 2016 devengaron la cantidad de 3 millones 18 mil 705 pesos.

Las Instituciones Públicas de Seguridad Social, en el primer trimestre 2016 devengaron la cantidad de 20 millones 7 mil 152 pesos.

CLASIFICACIÓN ADMINISTRATIVA
PRIMER TRIMESTRE

GOBIERNO HONESTO Y DE RESULTADOS	2015	2016		VARIACION	
	DEVENGADO	APROBADO	DEVENGADO	APROBADO ESTIMADO	%
TOTAL GENERAL	**6,194,363,377.74**	**23,801,966,915.36**	**13,090,857,626.98**	**-10,711,109,288.38**	**-45.00**
ADMINISTRACION PUBLICA CENTRALIZADA	6,578,245,701.49	14,206,016,409.60	6,442,352,150.13	-7,763,664,259.47	-54.65
PODER LEGISLATIVO	183,153,139.38	181,630,130.44	225,891,764.72	44,261,634.28	24.37
PODER JUDICIAL	150,829,005.79	192,419,941.49	196,345,388.33	3,925,446.84	2.04
ORGANOS AUTONOMOS	319,738,672.54	493,942,331.67	535,749,052.34	41,806,720.67	8.46
ORGANISMOS PUBLICOS DESCENTRALIZADOS	2,240,999,381.25	8,703,640,854.86	5,667,493,412.61	-3,036,147,442.25	-34.88
FIDEICOMISOS PUBLICOS	12,366,892.19	3,784,218.35	3,018,705.92	-765,512.43	-20.23
INSTITUCIONES PÚBLICAS DE SEGURIDAD SOCIAL	17,639,476.72	20,533,028.95	20,007,152.93	-525,876.02	-2.56

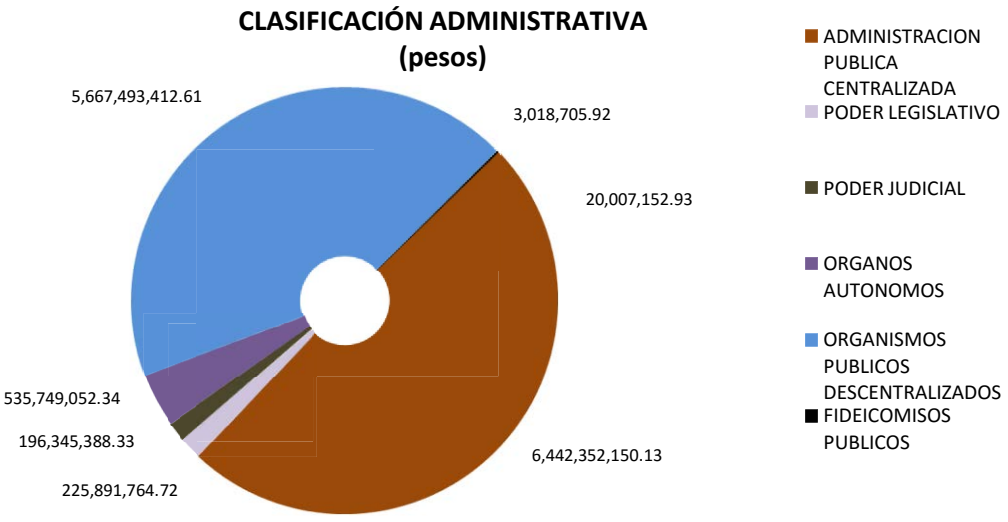

GOBIERNO DEL ESTADO
DE OAXACA

CLASIFICACIÓN ADMINISTRATIVA
ADMINISTRACION PUBLICA CENTRALIZADA
PRIMER TRIMESTRE

ADMINISTRACION PUBLICA CENTRALIZADA	2015	2016		VARIACION	
	DEVENGADO	APROBADO	DEVENGADO	APROBADO ESTIMADO	%
TOTAL	**6,194,363,377.74**	**14,206,016,409.60**	**6,442,352,150.13**	**-7,763,664,259.47**	**-54.65**
GUBERNATURA	29,065,112.90	40,664,411.28	31,932,817.29	-8,731,593.99	-21.47
SECRETARIA GENERAL DE GOBIERNO	113,221,797.20	110,392,042.43	122,169,671.93	11,777,629.50	10.67
PROCURADURÍA GENERAL DE JUSTICIA DEL ESTADO	140,641,841.42	152,734,818.99	173,813,266.52	21,078,447.53	13.80
SECRETARIA DE SEGURIDAD PUBLICA	317,050,665.05	338,010,202.32	293,899,351.80	-44,110,850.52	-13.05
SECRETARIA DE SALUD	529,070,375.40	0.00	0.00	0.00	N/R
SECRETARIA DE LAS INFRAESTRUCTURAS Y EL ORDENAMIENTO TERRITORIAL SUSTENTABLE	496,838,485.52	45,400,641.71	401,635,159.99	356,234,518.28	784.65
SECRETARIA DE TURISMO Y DESARROLLO ECONOMICO	75,676,007.96	39,025,202.20	232,694,952.12	193,669,749.92	496.27
SECRETARIA DEL TRABAJO	23,183,399.30	27,550,414.42	29,541,115.43	1,990,701.01	7.23
SECRETARIA DE VIALIDAD Y TRANSPORTE	31,589,821.56	40,995,500.72	37,658,180.78	-3,337,319.94	-8.14
INVERSIÓN PÚBLICA	36,782,056.97	29,657,007.50	75,708,421.16	46,051,413.66	155.28
SECRETARIA DE DESARROLLO SOCIAL Y HUMANO	9,858,677.39	10,201,713.82	10,274,778.55	73,064.73	0.72
SECRETARIA DE ASUNTOS INDIGENAS	16,441,574.11	18,637,761.44	19,848,084.45	1,210,323.01	6.49
SECRETARIA DE DESARROLLO AGROPECUARIO, PESCA Y ACUACULTURA	78,700,276.65	52,326,633.49	85,274,713.83	32,948,080.34	62.97
SECRETARIA DE FINANZAS	100,250,378.09	107,310,368.01	112,047,992.87	4,737,624.86	4.41
FONDO DE INVERSION, PREVISION Y PARI PASSU	0.00	0.00	0.00	0.00	N/R
SECRETARIA DE FINANZAS-NORMATIVA	277,124,695.03	633,203,876.00	631,450,306.81	-1,753,569.19	-0.28
SECRETARIA DE ADMINISTRACION	314,405,574.21	342,055,833.70	391,771,306.16	49,715,472.46	14.53
SECRETARIA DE ADMINISTRACION-DIRECCION DE RECURSOS HUMANOS	47,031,638.55	259,417,171.45	47,009,675.03	-212,407,496.42	-81.88
SECRETARIA DE LA CONTRALORIA Y TRANSPARENCIA GUBERNAMENTAL	26,901,859.53	21,083,321.78	25,196,596.02	4,113,274.24	19.51
JEFATURA DE LA GUBERNATURA	8,806,219.54	8,221,302.88	8,185,605.28	-35,697.60	-0.43
CONSEJERIA JURIDICA DEL GOBIERNO DEL ESTADO	5,935,205.05	6,309,263.05	6,332,705.75	23,442.70	0.37
COORDINACION GENERAL DE EDUCACION MEDIA SUPERIOR Y SUPERIOR, CIENCIA Y TECNOLOGIA	2,220,586.16	2,601,097.75	3,181,679.90	580,582.15	22.32
REPRESENTACION DEL GOBIERNO DEL ESTADO DE OAXACA EN EL DISTRITO FEDERAL	2,066,856.72	3,126,729.07	2,389,517.50	-737,211.57	-23.58
COORDINACIÓN GENERAL DE COMUNICACIÓN SOCIAL	31,447,651.06	81,166,581.73	41,579,397.19	-39,587,184.54	-48.77
COORDINACION PARA LA ATENCION DE LOS DERECHOS HUMANOS	2,847,350.02	1,552,056.99	1,509,281.04	-42,775.95	-2.76
COORDINACIÓN GENERAL DEL COMITÉ ESTATAL DE PLANEACIÓN PARA EL DESARROLLO DE OAXACA	21,992,092.59	22,373,835.95	25,677,026.25	3,303,190.30	14.76
SECRETARIADO EJECUTIVO DEL SISTEMA ESTATAL DE SEGURIDAD PÚBLICA	1,350,639.08	6,547,027.92	79,224,191.53	72,677,163.61	1,110.08
MUNICIPIOS - PARTICIPACIONES Y APORTACIONES	3,028,793,009.80	11,805,451,593.00	3,024,529,048.40	-8,780,922,544.60	-74.38
MUNICIPIOS INVERSION CONCERTADA - PLANEACION	425,069,530.88	0.00	527,817,306.55	527,817,306.55	N/R

CLASIFICACIÓN ADMINISTRATIVA
PODER LEGISLATIVO
PRIMER TRIMESTRE

PODER LEGISLATIVO	2015	2016		VARIACION	
	DEVENGADO	APROBADO	DEVENGADO	APROBADO ESTIMADO	%
TOTAL	**183,153,139.38**	**181,630,130.44**	**225,891,764.72**	**44,261,634.28**	**24.37**
CONGRESO DEL ESTADO	166,606,657.12	163,572,507.95	208,528,660.26	44,956,152.31	27.48
AUDITORIA SUPERIOR DEL ESTADO DE OAXACA	16,546,482.26	18,057,622.49	17,363,104.46	-694,518.03	-3.85

CLASIFICACIÓN ADMINISTRATIVA
PODER JUDICIAL
PRIMER TRIMESTRE

PODER JUDICIAL	2015	2016		VARIACION	
	DEVENGADO	APROBADO	DEVENGADO	APROBADO ESTIMADO	%
TOTAL	**150,829,005.79**	**192,419,941.49**	**196,345,388.33**	**3,925,446.84**	**2.04**
TRIBUNAL SUPERIOR DE JUSTICIA	30,787,303.00	41,022,288.38	72,289,203.12	31,266,914.74	76.22
CONSEJO DE LA JUDICATURA	120,041,702.79	151,397,653.11	124,056,185.21	-27,341,467.90	-18.06

CLASIFICACIÓN ADMINISTRATIVA
ORGANOS AUTONOMOS
PRIMER TRIMESTRE

ORGANOS AUTÓNOMOS	2015	2016		VARIACION	
	DEVENGADO	APROBADO	DEVENGADO	APROBADO ESTIMADO	%
TOTAL	**319,738,672.54**	**493,942,331.67**	**535,749,052.34**	**41,806,720.67**	**8.46**
DEFENSORIA DE LOS DERECHOS HUMANOS DEL PUEBLO DE OAXACA	9,616,447.16	9,959,587.20	9,722,576.54	-237,010.66	-2.38
INSTITUTO ESTATAL ELECTORAL Y DE PARTICIPACION CIUDADANA	45,741,297.02	253,836,061.05	234,106,402.31	-19,729,658.74	-7.77
UNIVERSIDAD AUTONOMA "BENITO JUAREZ" DE OAXACA	256,586,511.46	220,714,028.30	277,817,032.77	57,103,004.47	25.87
COMISION ESTATAL DE ARBITRAJE MEDICO DE OAXACA	2,807,155.13	2,913,684.19	2,755,249.55	-158,434.64	-5.44
INSTITUTO DE ACCESO A LA INFORMACIÓN PÚBLICA Y PROTECCIÓN DE DATOS PERSONALES	4,987,261.77	6,518,970.93	4,834,530.31	-1,684,440.62	-25.84
TRIBUNAL ELECTORAL DEL ESTADO DE OAXACA	0.00	0.00	6,513,260.86	6,513,260.86	N/R

N/R: No Representativo

CLASIFICACIÓN ADMINISTRATIVA
ORGANISMOS PUBLICOS DESCENTRALIZADOS
PRIMER TRIMESTRE

ORGANISMOS PUBLICOS DESCENTRALIZADOS	2015	2016		VARIACION	
	DEVENGADO	APROBADO	DEVENGADO	APROBADO ESTIMADO	%
TOTAL	**2,240,999,381.25**	**8,703,640,854.86**	**5,667,493,412.61**	**-3,036,147,442.25**	**-34.88**
CAMINOS Y AEROPISTAS DE OAXACA	215,602,893.52	40,390,654.16	234,983,918.67	194,593,264.51	481.78
CASA DE LA CULTURA OAXAQUEÑA	5,295,025.24	5,145,931.96	5,617,344.00	471,412.04	9.16
CENTRO DE DISEÑO DE OAXACA	1,011,036.51	0.00	0.00	0.00	N/R
CENTRO DE LAS ARTES DE SAN AGUSTIN	1,570,317.22	1,353,450.95	1,500,487.06	147,036.11	10.86
COLEGIO DE BACHILLERES DEL ESTADO DE OAXACA	242,000,273.33	241,443,942.96	203,923,177.32	-37,520,765.64	-15.54
COLEGIO DE ESTUDIOS CIENTIFICOS Y TECNOLOGICOS DEL ESTADO DE OAXACA	138,712,437.04	199,499,543.45	130,904,664.69	-68,594,878.76	-34.38
COLEGIO SUPERIOR PARA LA EDUCACIÓN INTEGRAL INTERCULTURAL DE OAXACA	22,621,304.06	26,510,766.02	24,758,599.75	-1,752,166.27	-6.61
COMISIÓN DE LA VERDAD	2,344,685.05	3,034,340.38	2,832,608.18	-201,732.20	-6.65
COMISION ESTATAL DE CULTURA FISICA Y DEPORTE	9,764,746.69	11,542,121.05	10,394,660.25	-1,147,460.80	-9.94
COMISION ESTATAL DE VIVIENDA	24,121,053.62	15,586,513.08	153,063,780.77	137,477,267.69	882.03
COMISION ESTATAL DEL AGUA	141,535,472.00	38,261,233.79	171,999,837.53	133,738,603.74	349.54
COMISIÓN ESTATAL FORESTAL	1,348,462.97	1,837,240.81	4,622,641.37	2,785,400.56	151.61
COMISION ESTATAL PARA LA PLANEACION DE LA EDUCACIÓN SUPERIOR	703,558.63	729,964.61	475,792.50	-254,172.11	-34.82
COMISION ESTATAL PARA LA PLANEACION Y LA PROGRAMACION DE LA EDUCACION MEDIA SUPERIOR	350,165.22	320,283.28	289,683.37	-30,599.91	-9.55
COMISION PARA LA REGULARIZACIÓN DE LA TENENCIA DE LA TIERRA URBANA DEL ESTADO DE OAXACA	944,972.00	1,109,815.60	10,622,974.19	9,513,158.59	857.18
CONSEJO ESTATAL DE PREVENCION Y CONTROL DEL SIDA	2,655,723.36	2,533,883.40	4,601,773.30	2,067,889.90	81.61
CONSEJO OAXAQUEÑO DE CIENCIA Y TECNOLOGIA	1,221,205.60	1,062,678.95	2,664,152.37	1,601,473.42	150.70
CONSEJO ESTATAL DEL CAFÉ DE OAXACA	1,897,881.22	0.00	0.00	0.00	N/R
COORDINACION ESTATAL DE PROTECCION CIVIL DE OAXACA	5,529,655.20	709,498.22	1,055,836.57	346,338.35	48.81
CORPORACION OAXAQUEÑA DE RADIO Y TELEVISION	11,626,189.84	13,790,331.60	12,457,330.58	-1,333,001.02	-9.67
DIRECCION GENERAL DE POBLACION DE OAXACA	978,509.83	1,000,491.19	992,745.44	-7,745.75	-0.77
HOSPITAL DE LA NIÑEZ OAXAQUEÑA	14,612,173.46	4,552,132.89	4,962,716.84	410,583.95	9.02
INSTITUTO DE CAPACITACIÓN Y PRODUCTIVIDAD PARA EL TRABAJO DEL ESTADO DE OAXACA	10,312,134.81	15,716,587.65	15,193,507.30	-523,080.35	-3.33
INSTITUTO DE ESTUDIOS DE BACHILLERATO DEL ESTADO DE OAXACA	70,566,962.40	70,934,338.67	70,715,979.50	-218,359.17	-0.31
INSTITUTO DE LA JUVENTUD DEL ESTADO DE OAXACA	4,595,392.31	4,299,505.64	6,937,561.96	2,638,056.32	61.36
INSTITUTO DE LA MUJER OAXAQUEÑA	1,719,769.11	1,979,461.13	1,671,969.44	-307,491.69	-15.53
INSTITUTO DEL PATRIMONIO CULTURAL DEL ESTADO DE OAXACA	1,600,798.06	1,726,099.00	4,603,984.10	2,877,885.10	166.73
INSTITUTO ESTATAL DE ECOLOGIA Y DESARROLLO SUSTENTABLE	4,163,497.15	3,315,076.87	2,587,296.98	-727,779.89	-21.95
INSTITUTO ESTATAL DE EDUCACION PARA ADULTOS	58,602,337.59	38,390,561.02	65,461,945.82	27,071,384.80	70.52
INSTITUTO ESTATAL DE EDUCACION PUBLICA DE OAXACA	199,526,146.00	6,024,644,360.34	3,163,053,544.55	-2,861,590,815.79	-47.50
INSTITUTO OAXAQUEÑO CONSTRUCTOR DE INFRAESTRUCTURA FISICA EDUCATIVA	6,048,404.06	6,185,711.19	48,878,804.06	42,693,092.87	690.19
INSTITUTO OAXAQUEÑO DE ATENCION AL MIGRANTE	2,148,304.86	2,383,637.32	2,256,470.57	-127,166.75	-5.33
INSTITUTO OAXAQUEÑO DE LAS ARTESANIAS	2,753,084.78	2,189,893.48	2,146,394.91	-43,498.57	-1.99
INSTITUTO TECNOLÓGICO SUPERIOR DE SAN MIGUEL EL GRANDE	3,117,918.26	4,599,294.20	3,399,078.95	-1,200,215.25	-26.10
INSTITUTO TECNOLOGICO SUPERIOR DE TEPOSCOLULA	342,441.64	4,877,908.16	3,361,636.22	-1,516,271.94	-31.08
NOVAUNIVERSITAS-OCOTLAN	3,543,530.76	4,887,463.90	4,029,601.14	-857,862.76	-17.55
COORDINACIÓN DE ESPACIOS CULTURALES DEL ESTADO DE OAXACA	0.00	0.00	0.00	0.00	N/R
SERVICIOS DE AGUA POTABLE Y ALCANTARILLADO DE OAXACA	39,464,017.80	39,750,471.26	58,786,129.14	19,035,657.88	47.89

continua …

ORGANISMOS PUBLICOS DESCENTRALIZADOS	2015	2016		VARIACION	
	DEVENGADO	APROBADO	DEVENGADO	APROBADO ESTIMADO	%
SERVICIOS DE SALUD DEL ESTADO DE OAXACA	748,588,420.17	1,102,583,597.26	884,514,332.38	-218,069,264.88	-19.78
SISTEMA PARA EL DESARROLLO INTEGRAL DE LA FAMILIA DEL ESTADO DE OAXACA	48,754,834.35	57,113,629.77	56,373,252.82	-740,376.95	-1.30
UNIVERSIDAD DE CHALCATONGO	2,698,856.12	3,868,247.55	3,317,513.26	-550,734.29	-14.24
UNIVERSIDAD DE LA CAÑADA	7,662,956.65	7,387,543.73	6,630,716.11	-756,827.62	-10.24
UNIVERSIDAD DE LA COSTA	2,715,183.91	3,996,433.09	2,942,256.96	-1,054,176.13	-26.38
UNIVERSIDAD DE LA SIERRA JUAREZ	7,254,835.33	7,850,610.47	7,541,734.93	-308,875.54	-3.93
UNIVERSIDAD DE LA SIERRA SUR	19,727,497.62	24,717,818.96	22,118,731.01	-2,599,087.95	-10.52
UNIVERSIDAD DEL ISTMO	23,327,287.84	21,631,482.76	21,955,615.04	324,132.28	1.50
UNIVERSIDAD DEL MAR	50,752,884.89	45,278,346.78	46,174,857.50	896,510.72	1.98
UNIVERSIDAD DEL PAPALOAPAN	24,423,848.40	23,588,186.74	27,101,372.13	3,513,185.39	14.89
UNIVERSIDAD TECNOLOGICA DE LA MIXTECA	41,554,191.80	41,445,021.64	39,227,629.04	-2,217,392.60	-5.35
UNIVERSIDAD TECNOLOGICA DE LA SIERRA SUR DE OAXACA	2,274,545.24	2,581,019.66	2,447,258.32	-133,761.34	-5.18
UNIVERSIDAD TECNOLOGICA DE LOS VALLES CENTRALES	6,311,557.73	6,895,726.08	9,827,520.70	2,931,794.62	42.52
RÉGIMEN ESTATAL DE PROTECCIÓN SOCIAL EN SALUD	0.00	518,408,002.19	101,511,993.02	-416,896,009.17	-80.42
DEFENSORÍA PÚBLICA DEL ESTADO DE OAXACA	0.00	0.00	0.00	0.00	N/R

N/R: No Representativo

CLASIFICACIÓN ADMINISTRATIVA
FIDEICOMISOS PUBLICOS
PRIMER TRIMESTRE

FIDEICOMISOS PUBLICOS	2015	2016		VARIACION	
	DEVENGADO	APROBADO	DEVENGADO	APROBADO ESTIMADO	%
TOTAL	**12,366,892.19**	**3,784,218.35**	**3,018,705.92**	**-765,512.43**	**-20.23**
FIDEICOMISO PARA EL DESARROLLO LOGISTICO DEL ESTADO DE OAXACA	8,409,067.16	1,233,861.60	1,096,567.19	-137,294.41	-11.13
FIDEICOMISO DE FOMENTO PARA EL ESTADO DE OAXACA	3,062,483.89	1,457,862.02	0.00	-1,457,862.02	-100.00
OFICINA DE CONVENCIONES Y VISITANTES DE OAXACA	895,341.14	1,092,494.73	1,922,138.73	829,644.00	75.94

CLASIFICACIÓN ADMINISTRATIVA
INSTITUCIONES PÚBLICAS DE SEGURIDAD SOCIAL
PRIMER TRIMESTRE

INSTITUCIONES PÚBLICAS DE SEGURIDAD SOCIAL	2015	2016		VARIACION	
	DEVENGADO	APROBADO	DEVENGADO	APROBADO ESTIMADO	%
TOTAL	**12,366,892.19**	**3,784,218.35**	**3,018,705.92**	**-765,512.43**	**-20.23**
OFICINA DE PENSIONES DEL ESTADO DE OAXACA	17,639,476.72	20,533,028.95	20,007,152.93	-525,876.02	-2.56

4.7.- GASTO DE CAPITAL

INVERSIÓN PÚBLICA

En este apartado se presenta un informe de la Inversión Pública devengada a través de programas y proyectos de inversión pública orientados a infraestructura física, equipamiento, y acciones encaminadas para la producción de insumos básicos y fomento de actividades productivas.

El total devengado en este capítulo es de un mil 886 millones 132 mil 156 pesos. Dichos recursos provienen de tres orígenes de fuentes de financiamiento: Recursos Estatales por la cantidad de 887 millones 50 mil 136 pesos; Fondos de Aportaciones Federales del Ramo General 33 por 245 millones 682 mil 137 pesos; y Recursos Federales (Gasto Federal Reasignado al Estado) por 753 millones 399 mil 883 pesos.

Estos recursos fueron devengados por dependencias y entidades de la Administración Pública Centralizada, Poder Judicial, Organismos Públicos Descentralizados, Fideicomisos Públicos, Órganos Autónomos y por los Municipios.

Recursos Estatales

El total de recursos estatales ejercidos es de 887 millones 50 mil 136 pesos; las Contribuciones Locales por la cantidad de 293 millones 558 mil 910 pesos que se devengaron principalmente a través de:

La Secretaría de las Infraestructuras y el Ordenamiento Territorial Sustentable devengó recursos por la cantidad de 10 millones 934 mil 237 pesos, principalmente al pago de licencia y permisos de materia de desarrollo urbano, obras publicas y ecología por la construcción del centro de reinserción social de media seguridad, a la Secretaría de Turismo y Desarrollo Económico destinó 168 millones 999 mil 967 pesos; en lo que respecta a la Secretaría de las Culturas y Artes de Oaxaca se devengaron 3 millones 596 mil 459 pesos para la promoción y fomento a las culturas, a la Secretaría de Desarrollo Agropecuario, Pesca y Acuacultura le fueron otorgados 7 millones 646 mil 526 pesos; Secretariado Ejecutivo del Sistema Estatal de Seguridad Pública devengó 4 millones 602 mil 697 pesos para el fortalecimiento de las instituciones de seguridad.

Por su parte la Defensoría De Los Derechos Humanos Del Pueblo De Oaxaca devengó un total de 200 mil pesos, destinados a la prevención y defensa de los derechos humanos; Caminos y Aeropistas de Oaxaca devengó la cantidad de 9 millones 557 mil 661 pesos al mejoramiento y conservacion de caminos rurales y carreteras alimentadoras; en lo que respecta Comisión Estatal de Cultura Física y

Deporte le fueron asignados 4 millones 463 mil 270 pesos para la promoción y fomento de las actividades físicas y deportivas; la Comisión Estatal de Vivienda devengó la cantidad de 43 millones 722 mil 871 pesos para mejoramiento, construcción y reubicación de viviendas; mediante la Comisión Estatal del Agua se devengaron 765 mil 655 pesos para la ampliación y mejoramiento de cobertura de agua potable; para la Comisión Estatal Forestal le fueron asignados un millón 431 mil 911 pesos para el desarrollo forestal sustentable.

El Instituto de la Juventud del Estado de Oaxaca devengó 2 millones 788 mil 652 pesos, destinados al programa de promoción y fomento a la juventud; a través del Instituto Estatal de Educación para Adultos se devengaron 31 millones 639 mil 4 pesos, para la campaña nacional de alfabetización y reducción del rezago educativo; los Servicios de Agua Potable y Alcantarillado de Oaxaca destinó 900 mil pesos para el mantenimiento de sistemas de agua potable; mediante la Oficina De Convenciones Y Visitantes De Oaxaca se devengaron recursos por la cantidad de 810 mil pesos en campañas publicitarias para difundir y atraer eventos de turismo de reuniones. A través de los Municipios se devengó un millón 500 mil pesos en el CCX aniversario del natalicio del Lic. Benito Juárez García.

En lo que se refiere a Créditos, Empréstitos y Préstamos se devengaron recursos por la cantidad de 514 millones 651 mil 114 pesos, los cuales fueron destinados a la Secretaría de las Infraestructuras y el Ordenamiento Territorial Sustentable 246 millones 450 mil 7 pesos para el mejoramiento urbano de los centros de población la ampliación y mejora de la cobertura de energía eléctrica y la promoción y fomento de la activación física y del deporte; a la Secretaria de Turismo Y Desarrollo Económico 18 millones 600 mil pesos para el programa de promoción y desarrollo turístico; a través de la Secretaria de Desarrollo Agropecuario, Pesca y Acuacultura, 24 millones 170 mil 175 pesos para el impulso a la producción de maíz para grano, la construcción de infraestructura agrícola presas. Diquiyú, la cría y explotación de ganado ovino. Xoxocotlan.

La Secretaria De Administración devengó recursos por 4 millones 446 mil 624 pesos para el apoyo a la movilidad urbana y renovación del parque vehicular en Oaxaca.

Mediante la comisión de Caminos y Aeropistas De Oaxaca se destinaron 61 millones 788 mil 864 pesos, para el programa de ampliación y mejora de caminos rurales y el programa de ampliación y mejora de carreteras alimentadoras. La Comisión Estatal de Vivienda devengó 28 millones 332 mil 778 pesos, estos para el programa de mejoramiento, construcción y reubicación de la vivienda.

La Comisión Estatal del Agua destinó 3 millones 826 mil 815 pesos al mejoramiento de servicios de agua potable y alcantarillado; por su parte la Comisión Estatal Forestal

devengó un millón 766 mil 885 pesos, para el programa de desarrollo Forestal sustentable. A través del Instituto Del Patrimonio Cultural Del Estado De Oaxaca se devengaron 3 millones 664 pesos, en la gerencia de proyecto y supervisión de obra, para "construcción de la ciudad de los archivos en Oaxaca."(3a. etapa).

El Instituto Oaxaqueño Constructor de Infraestructura Física Educativa devengó 3 millones 811 mil 451 pesos, para el programa formación con calidad en educación media y media superior y el de coordinación y fortalecimiento de las instituciones de educación superior.

2 millones 688 mil 18 pesos fue la cantidad que los Servicios de Agua Potable y Alcantarillado de Oaxaca destinó a la construcción de red de drenaje sanitario del paraje La Loma y la rrehabilitación de planta de tratamiento de aguas residuales (4a etapa).

La Universidad De La Sierra Sur destinó 428 mil 619 pesos para la construcción de un edificio de dos niveles para siete aulas y la construcción de una planta de tratamiento de aguas residuales.

Y finalmente en este rubro la a través de la coinversión con municipios se devengó la cantidad de 115 millones 340 mil 214 pesos principalmente en obras y acciones de mejoramiento, construcción y reubicación de la vivienda, la ampliación y mejora de caminos rurales, la ampliación y mejora de carreteras alimentadoras, ampliación y mejora de la cobertura de energía eléctrica, ampliación y mejoramiento de la cobertura de agua potable, entre otras.

En lo que respecta a las Aportaciones Municipales se devengaron recursos por 91 mil 54 pesos esto mediante la Comisión Estatal Del Agua para la construcción del sistema de alcantarillado sanitario.

Banobras por su parte contribuyó con un total de 78 millones 749 mil 58 pesos devengados como a continuación se describe: el Tribunal Superior de Justicia devengó 36 millones 451 mil 33 pesos, para la Comisión Estatal De Vivienda se destinaron 22 millones 990 mil 384 pesos, la Comisión Estatal Del Agua devengó 3 millones 678 mil 676 pesos y a través de la coinversión municipal 15 millones 628 mil 965 pesos.

Fondos de Aportaciones Federales

Los recursos financieros transferidos al Estado con fines específicos, a través de los Fondos de Aportaciones para la Infraestructura Social Estatal (FISE), Múltiples para Asistencia Social (FAM - FAAS), Múltiples para Infraestructura Educativa Básica (FAM-

FAIEB), Múltiples para Infraestructura Educativa Superior (FAM - FAIES), Múltiples para Infraestructura Educativa Media Superior (FAM – FAIEMS) para la Seguridad Pública de los Estados y del Distrito Federal (FASP), para Infraestructura en Salud (FASSA) y para el Fortalecimiento de las Entidades Federativas (FAFEF), deben registrarse como propios y ejercerse conforme a las leyes estatales en términos de lo establecido en el Capítulo V de la Ley de Coordinación Fiscal; en este sentido se devengaron 245 millones 682 mil 137 pesos de la siguiente manera:

Del FISE se devengaron 123 millones 561 mil 431 pesos, de los cuales Caminos y Aeropistas de Oaxaca devengo la cantidad de 58 millones 564 mil 49 pesos; se aplicaron 42 millones 422 mil 104 millones a cargo de la Comisión Estatal de Vivienda; por medio de la Comision Estatal del Agua se devengaron 3 millones 91 mil 361 pesos; la Secretaría de las Infraestructuras y el Ordenamiento Territorial Sustentable realizó una inversión de 13 millones 328 mil 819 pesos y complementando el gasto como parte de la inversión concertada con los Municipios se devengaron 6 millones 155 mil 98 pesos.

Del FAM-FAIEB, se devengaron recursos por la cantidad de 17 millones 844 mil 400 pesos, los cuales se destinaron principalmente en reparaciones generales en planteles de educación preescolar (urbano, indígena y rural), primaria, secundaria (general, técnica y telesecundaria), construcción de aulas didácticas, aulas de medios y equipamiento de aulas didácticas, aulas de medios, laboratorios talleres en planteles de educación secundaria, a través del Instituto Oaxaqueño Constructor de Infraestructura Física Educativa.

A través del FAM-FAIES, se aplicaron recursos por la cantidad de 2 millones 269 mil 851 pesos para construcción de unidad académica departamental en el Instituto Tecnológico de Pochutla, así como construcción de un laboratorio pesado de concreto en la Universidad tecnológica de la Sierra Sur de Oaxaca, a través del Instituto Oaxaqueño Constructor de Infraestructura Física Educativa; por medio de la Universidad Tecnológica de la Mixteca se devengaron 7 mil 383 pesos para la reparación y mantenimiento de las losas de azoteas del instituto de ciencias y humanidades, del instituto de agroindustrias, del edificio de laboratorios de electrónica avanzada y del edificio de servicios escolares.

Los recursos correspondientes al FASP, fueron aplicados a través de los diferentes convenios de la Federación en materia de seguridad pública por el orden de los 90 millones 17 mil 105 pesos; los cuales se devengaron para nuevo sistema de justicia penal, el fortalecimiento de las capacidades, profesionalización de las instituciones de seguridad pública, servicio de llamadas de emergencia 066 y denuncia anónima 089, registro público vehicular, fortalecimiento de las instituciones estatales de seguridad pública, instrumentación de la estrategia en el combate al secuestro, devengando un

monto de 67 millones 607 mil 901 pesos a la Secretaría de Seguridad Pública y 22 millones 409 mil 204 pesos a cargo de la Procuraduría General de Justicia del Estado.

Del FAFEF, se devengaron recursos por la cantidad de 11 millones 989 mil 350 pesos, de los cuales 2 millones 862 mil 521 pesos devengó Caminos y Aeropistas de Oaxaca, por su parte 2 millones 470 mil 983 pesos se destinaron a la Comisión Estatal del Agua; la Secretaría de las Infraestructuras y el Ordenamiento Territorial Sustentable devengó 3 millones 97 mil 238 pesos y finalmente a través del Instituto Oaxaqueño Constructor de Infraestructura Física Educativa se devengaron 3 millones 558 mil 608 pesos.

Gasto Federal Reasignado al Estado

De recursos federales autorizados en el Presupuesto de Egresos de la Federación para el Estado y Municipios cuya transferencia se formaliza a través de diferentes instrumentos jurídicos y/o administrativos que Dependencias Federales suscriben para tal efecto, se devengó la cantidad de 753 millones 399 mil 883 pesos.

Para el Ramo 6, Hacienda y Crédito Público, Caminos y Aeropistas de Oaxaca destinó 7 millones 126 mil 233 pesos para el programa de Infraestructura Indígena, por su parte la Comisión Estatal del Agua devengó 3 millones 315 mil 859 pesos, y mediante la inversión concertada con municipios se devengaron 95 millones 283 mil 954 pesos.

La Secretaría de Comunicaciones y Transportes convino recursos con el Estado a través del Ramo 9, por 2 millones 154 mil 209 pesos, para la modernización y ampliación del camino Rosario Ibarra - San Rafael - Santa Úrsula - Los Reyes - Cerro de Oro tramo del km. 0+000 al km. 11+895.59 Subtramo a modernizar del km. 7+700 al km. 8+700; a cargo de Caminos y Aeropistas de Oaxaca.

En lo que respecta al Ramo 11 Educación, se devengaron recursos por 32 millones 482 mil 755 pesos; a través del Instituto Oaxaqueño Constructor de Infraestructura Física Educativa se destinaron 19 millones 433 mil 647 pesos, para la Universidad Tecnológica de los Valles Centrales 3 millones 408 mil 705 pesos, asimismo para el Centro de las Artes de San Agustín se devengaron 170 mil 653 pesos y la Secretaría de las Culturas y Artes de Oaxaca destinó 8 millones 514 mil 278 pesos principalmente para los programas de: “Fomento del Desarrollo cultural y sustentable”, “Salvaguarda y Fortalecimiento del Patrimonio Cultural Material e Inmaterial” y “Fortalecimiento a la Formación y Capacitación Artística y Cultural”.

Para el Instituto de la Instituto de Capacitación y Productividad para el Trabajo del Estado de Oaxaca se devengaron recursos por 896 mil 672 pesos; y 58 mil 800 pesos se destinaron al Instituto de la Juventud del Estado de Oaxaca.

Del Ramo 12 Salud, se devengaron recursos por 13 millones 917 mil 427 pesos; de los cuales el Régimen Estatal De Protección Social En Salud destinó 13 millones 341 mil 740 pesos, para el equipamiento de infraestructura; así mismo la Servicios de Salud del Estado de Oaxaca devengó 575 mil 687 pesos para equipamiento de una Unidad de Hospitalización en Huajuapan de León.

Con transferencias del Ramo 16 Medio Ambiente y Recursos Naturales se devengaron 50 millones 932 mil 381 pesos; de los cuales corresponden a la Comisión Estatal del Agua la cantidad de 46 millones 856 mil 248 pesos, para los programas de: Agua Limpia, Agua Potable, Alcantarillado y Saneamiento en Zonas Rurales; Programa para la Sostenibilidad de los Servicios de Agua Potable y Saneamiento en Comunidades Rurales; Programa para el Tratamiento de Aguas Residuales, entre otros; mediante Los Servicios de Agua Potable y Alcantarillado de Oaxaca se devengaron 3 millones 842 mil 905 pesos, para los programas de Agua Potable, Alcantarillado y Saneamiento en Zonas Urbanas y Cultura del Agua; finalmente la Comisión Estatal Forestal devengó 233 mil 228 pesos.

Del Ramo General 23, se devengaron recursos por la cantidad de 548 millones 187 mil 65 pesos los cuales se devengaron, a través del Fondo Regional 352 millones 284 mil 767 pesos, mediante el Fondo de Infraestructura Deportiva se destinó 4 millones 73 mil 751 pesos, con cargo al Fondo para la Accesibilidad en el Transporte Público para personas con discapacidad, 2 millones 900 mil pesos, con el Fondo Sur Sureste se destinaron 5 millones 36 mil 453 pesos, para el programa de Fortalecimiento financiero se devengaron 71 millones 357 mil 364 pesos, en el Fondo de Proyectos de Desarrollo Regional se devengó 58 millones 655 mil 673 pesos, y finalmente dentro de Contingencias Económicas se destinaron 53 millones 879 mil 57 pesos.

Dentro de estos programas se incluye infraestructura siendo las obras más relevantes las siguientes:

Pavimentación de calles y trabajos de Urbanización en diversas localidades del Estado, Ampliación de red de distribución de energía eléctrica en diferentes municipios del Estado, Instalación de Módulos Solares Fotovoltaicos para energía eléctrica, Rehabilitación de vialidades urbanas, elaboración de estudios y proyectos para la construcción de sistemas de agua potable, suministro e instalación de bebederos en escuelas primarias, secundarias y telesecundarias.

En el sector salud se devengaron recursos para el servicio de transporte público adaptado para personas con discapacidad en el estado de Oaxaca; así como el fomento a la cultura física y deportiva a través de la construcción de la Unidad Deportiva de la agencia de San Andres Tlahuilotepec, continuación de la Unidad Deportiva de la Agencia De San Jose Quianitas, continuación de la Unidad Deportiva de la Agencia de Santiago Quiavigolo, construcción de Complejo Deportivo Zona Poniente, En Oaxaca De Juárez, Oaxaca (Estadio De Futbol), Construcción De La Unidad Deportiva "Aquiles Córdova Moran", entre otros.

Para el sector de agua y saneamiento básico se devengaron recursos en diversas obras y acciones como es la elaboración de Estudio de pre-inversión para mejorar el cauce y la imagen urbana de las riberas del río salado.

En el sector de transportes se realizaron la construcción del puente vehicular "Guadalupe" ubicado en camino: San Martín Peras - Barrio La Laguna - Guadalupe Peras, la construcción del camino e.c. km 79+760 (Santiago Amoltepec - Santiago Textitlán - San José el frijol) paraje portillo - barranca el coquito - agua zarca - San José el frijol - río ciruelo, tramo km 0+000 al km 24+000, subtramo del km 8+000 al km 10+000. También la construcción del camino de acceso al predio de reubicación en Santo Domingo Yojovi, agencia de San Andrés Solaga, tramo del km. 0+000 al km. 1+040, la conservación de la carretera Tlacolula de Matamoros-Díaz Ordaz-Cuajimoloyas-llano grande-San Pedro Cajonos-villa alta, tramo del km 0+000 al km 130+000, subtramo del km 20+000 al km 70+000, tramos parciales, la reconstrucción de la carretera e.c.(Oaxaca- Huajuapan de león)- Santiago Tejupan- San Juan Bautista Coixtlahuaca tramo del km 0+000 al km 22+000 tramos parciales, reconstrucción de la carretera Sola de Vega-Cerro del Vidrio-Puerto Escondido tramo del km 78+800 al km 246+000, subtramo cerro del Vidrio-Puerto Escondido del km 160+000 al km 246+000 tramos parciales y la reconstrucción de la carretera Silacayoapám - Ixpantepec Nieves - e.c. (Hujuapam - Juxtlahuaca), del km 0+000 al km 28+000, por mencionar algunas.

Con la aplicación de los recursos a cargo de los Municipios se tiene las obras siguientes: Construcción del puente vehicular "Guadalupe" ubicado en: camino San Martín Peras - Barrio La Laguna - Guadalupe Peras; Construcción del puente vehicular: en el Km 1+065.79 de la calle Cristóbal Colón, Sobre Arroyo El Higo; también para la ampliación y modernización del camino: Villa Sola De Vega-Gulera-El Común; Tramo Del Km 0+000 Al Km 8+500, Subtramo a construir del Km 1+000 Al Km 4+000; Ampliación de la Red De Distribución de energía eléctrica; ampliación y rehabilitación de la red de alcantarillado sanitario, Ampliación y contruccion de Sistemas de agua potable; ampliación del centro de atención integral a niñas, niños y adolescentes Rusibani (Estancia Temporal); rehabilitación de auditorio multifuncional, en el municipio De Salina Cruz; construcción y equipamiento de aula de medios en el

bachillerato integral comunitario 04 clave 20EBD0004Z; Construcción de Unidad Médica Rural No 227 De San Bernardo Mixtepec; alumbrado público a base de luminaria solar tipo leds del tramo centro de Tehuantepec-La Brecha, en el municipio de Santo Domingo Tehuantepec, luminarias y postes, así mismo construcción de drenajes sanitarios, entre otros.

Entes ejecutores

Los recursos de inversión pública devengados en el primer trimestre del año 2016 fueron aplicados por el Poder Judicial a través del Tribunal Superior de Justicia; y del Poder Ejecutivo a través de las dependencias y entidades de la Administración Pública, órganos autónomos y Municipios.

A continuación se desagregan los recursos ejercidos por estos entes públicos en el capítulo de Gasto de Capital, desglosando el importe, la fuente y las acciones en las que fueron aplicados.

Poder Judicial

El Tribunal Superior de Justicia devengó 36 millones 451 mil 33 pesos de recursos estatales para la centro de justicia Ejutla de Crespo oax-16-2014-5000-B, el centro de justicia Huajuapán oax-22-2014-5000-B, centro de justicia Putla Villa de Guerrero oax-20-2014-5000-B, centro de justicia Tanivet oax-19-2014-5000-B

Poder Ejecutivo

Administración Pública Centralizada

La Procuraduría General de Justicia devengó recursos por la cantidad de 22 millones 409 mil 204 pesos recursos provenientes del Ramo General 33, destinados al Nuevo Sistema de Justicia Penal.

La Secretaría de las Infraestructuras y el Ordenamiento Territorial Sustentable, en el primer trimestre del cierre de la administración se destinaron recursos por la cantidad de 332 millones 299 mil 661 pesos, estatales por la cantidad de 257 millones 384 mil 243 pesos, del ramo 33, 16 millones 426 mil 57 pesos y federales por 58 millones 489 mil 361 pesos; en la parte estatal se destinaron para obras de ampliaciones de redes de energía eléctrica, centro de recreación "Venustiano Carranza" y construcción de centro de recreación y acondicionamiento deportivo "Venustiano Carranza" (5ª. etapa), construcción de complejo deportivo zona poniente (unidad deportiva) 4ª. etapa, pago de licencia y permisos de materia de desarrollo urbano, pavimentación con concreto hidráulico; en lo que respecta al ramo 33, se llevan a cabo obras de obras de

ampliaciones de la redes de energía eléctrica, construcciones de alumbrado público sustentable, pavimentación con concreto hidráulico, construcción de techado de plazas cívicas y canchas de usos múltiples; con respecto al ramo 23 Provisiones Salariales y Económicas, se aplicaron recursos en ampliaciones y mejoramiento de las redes de energía eléctrica, construcción de biblioteca y salón de usos múltiples de la facultad de derecho y ciencias sociales de la UABJO (1ª. etapa), construcción de complejo deportivo zona poniente, en Oaxaca de Juárez, Oaxaca (estadio de futbol), incluyendo las gradas del campo de béisbol y la construcción de unidades deportivas.

La Secretaría de Turismo y Desarrollo Económico en el primer trimestre del cierre de la administración, destino recursos por la cantidad de 189 millones 683 mil 198 pesos, estatales por la cantidad de 187 millones 599 mil 967 pesos y federales por 2 millones 83 mil 231 pesos, de los cuales en el primer rubro se llevaron a cabo en campañas publicitarias y eventos en promoción y desarrollo turístico 2015, construcción de parador turístico carretero en el vidrio, Santa Catarina Juquila, festivales culturales 2015, apoyo del mezcal y productores agroindustriales, mejoramiento de imagen urbana de cuajimoloyas 2ª. etapa, equipamiento de paradores turísticos, programa de profesionalización del sector turístico, apoyo al turista y el señalamiento y tematización de rutas; al ramo 23 Provisiones Salariales y Económicas, se aplicaron recursos para un estudio de factibilidad para establecer industrias ligeras en la región del istmo de tehuantepec.

La Secretaria de las Culturas y Artes de Oaxaca en el primer trimestre del cierre de la administración, destino recursos por la cantidad de 12 millones 110 mil 737 pesos, estatales por la cantidad de 3 millones 596 mil 459 pesos y federales por 8 millones 514 mil 278 pesos, los recursos estatales fueron aplicados de la siguiente manera; talleres infantiles y juveniles de formación artística, presentación de actividades, conciertos y la presentación de la compañía estatal de danza contemporánea y costumbrista, realización de la muestra internacional de danza Oaxaca, actividades artísticas y culturales en eventos especiales e impulso al desarrollo artístico y la realización de Oaxaca cine 2016; en la parte que corresponde a los recursos federales se distribuyeron de la siguiente manera: apoyo, capacitación y fortalecimiento en programas culturales (subsidio 2015), programa de apoyo a las culturas municipales y comunitarias (PACMyC aportación CONACULTA emisión 2015), programa de desarrollo cultural municipal (federal), realización de actividades y programas para el fortalecimiento artístico cultural y el sistema estatal de casas de cultura y casas del pueblo (subsidio 2015).

A través de la Secretaria de Desarrollo Agropecuario, Pesca y Acuacultura en el primer trimestre del cierre de la administración, destinó recursos por la cantidad de 31 millones 816 mil 701 pesos, estatales en su totalidad y distribuyéndose en los siguientes conceptos; construcción de infraestructura agrícola en huertos comunitarios

y presas, cría y explotación de ganado ovino, impulso a la producción de maíz de grano y el impulso y fortalecimiento de los sistemas de transformación del maíz.

Por su parte la Secretaria de Administración en el primer trimestre del cierre de la administración, destino recursos por la cantidad de 63 millones 102 mil 297 pesos, estatales por la cantidad de 4 millones 446 mil 624 pesos y federales por 58 millones 655 mil 624 pesos, entre recurso estatal y federal fueron destinados a el apoyo a la movilidad urbana y renovación del parque vehicular en Oaxaca.

El Secretariado Ejecutivo del Sistema Estatal de Seguridad Pública en el primer trimestre del cierre de la administración, destino recursos por la cantidad de 72 millones 210 mil 597 pesos, estatales por la cantidad de 4 millones 602 mil 697 pesos y federales por 67 millones 607 mil 900 pesos, los recursos estatales se derivan para el fortalecimiento de las capacidades y evaluación del FASP 2014, prevención social de la violencia y la delincuencia con participación ciudadana PNE 2014 – 2015, los siguientes programas convergen entre recursos estatales y federales, (justicia para las mujeres, fortalecimiento de las capacidades y evaluación, red nacional de telecomunicaciones, registro público vehicular, servicio de llamadas de emergencia 066 y de denuncia anónima 089, fortalecimiento de las capacidades humanas y tecnológicas del sistema penitenciario nacional, fortalecimiento de programas prioritarios locales de las instituciones de seguridad pública e impartición de justicia todos estos programas aplicándose con FASP 2015); del ramo 33 (sistema nacional de información (bases de datos), instrumentación de la estrategia en el combate al secuestro (uecs), profesionalización de las instituciones de seguridad pública de la misma manera con FASP 2015).

Organismos Públicos Descentralizados

Caminos y Aeropistas de Oaxaca devengo recursos por la cantidad de 196 millones 475 mil 436 pesos, de los cuales 71 millones 346 mil 525 pesos corresponden a recursos estatales,61 millones 426 mil 569 pesos a recursos del Ramo 33, 63 millones 702 mil 342 pesos de transferencias federales, de las cuales 54 millones 421 mil 901 pesos provenientes del Ramo General 23, 7 millones 126 mil 233 pesos del Ramo 6, específicamente del Programa de Infraestructura Indígena (PROII), 2 millones 154 mil 209 del Ramo 9, Capufe.

Los recursos estatales se destinaron principalmente para la ejecución de programas de conservación de caminos rurales y carreteras alimentadoras; reconstrucción de vialidades urbanas y rurales en diferentes regiones del estado y la elaboración de estudios y proyectos; dentro de las principales acciones que se ejecutaron con cargo al recurso federal se encuentran: conservación de la carretera Mariscala de Juárez-Santiago Tamazola-Santa Cruz de Bravo- Calihuala- San Francisco Tlalpancingo,

tramo del km 65+000 al km 132+00 tramos parciales; conservación de la carretera Tlacolula de Matamoros-Díaz Ordaz-Cuajimoloyas-Llano Grande-San Pedro Cajonos-Villa Alta, tramo del km 0+000 al km 130+000, subtramo del km 20+000 al km 70+000, tramos parciales; conservación del camino La Venta-San Francisco Ozolotepec. tramo del km 0+000 al km 90+000 subtramo del km 0+000 al km 24+000, tramos parciales; conservación del camino San Juan Cotzocón-Santa María Puxmetacan--La Sabana-María Lombardo De Caso- e.c(Tuxtepec- Palomares) tramo del km 0+000 al km 84+000, subtramo Cotzocón- Puxmetacán del km 0+000 a km 39+000 tramos parciales; construcción de un puente vehicular e.c (autopista barranca larga-ventanilla)- Santa Catarina Coatlán; construcción del camino e.c. km 79+760 (Santiago Amoltepec - Santiago Textitlán - San José El Frijol) Paraje Portillo - Barranca El Coquito - Agua Zarca - San José El Frigol - Río Ciruelo, tramo km 0+000 al km 24+000, subtramo del km 8+000 al km 10+000; construcción del puente vehicular sobre camino Sabinillo Peña Colorada ubicada en el km 0+182.88 segunda etapa; estudio de prefactibilidad para la modernización y ampliación de la carretera Tehuacán-Puebla-Zapotitlán Salinas Puebla-Santiago Chazumba Oaxaca-Santiago Miltepec Oaxaca- Santiago Huajolotitlán Oaxaca- Huajuapan De León Oaxaca; reconstrucción de la carretera Putla de Guerrero - Constancia del Rosario - Sabana del km 16+500 al km 33+000; reconstrucción de la carretera e.c.(Oaxaca- Huajuapan De Leon)- Santiago Tejupan- San Juan Bautista Coixtlahuaca tramo del km 0+000 al km 22+000 tramos parciales. Entre otras. Por ultimo las obras que fueron devengadas con recursos del Ramo 33 se encuentran las siguientes: conservacion del circuito de la viii zona militar del km 0+000 al km 1+579 segunda etapa; mejoramiento de camino mogoñe a yerba santa; mejoramiento de camino Mogoñe Viejo a el zarzal, ramal San Antonio; mejoramiento de camino Ocotal a Chocolate, mejoramiento de camino ocotal a rio sol (yogoch); mejoramiento del camino rural Buena Vista a San pedro Apostol; mejoramiento del camino rural cabecera nueva a valfre, ramala la Paz Monte Verde; mejoramiento del camino rural Candelaria Loxicha a Rio Molino; mejoramiento del camino rural carretero nuevo a Arroyo Chicali; mejoramiento del camino rural de Felipe Angeles a camino rural a Fresnos, por mencionar algunas.

El Centro de las Artes de San Agustín devengó recursos por un monto de 170 mil 652 pesos, para la realización de eventos culturales y artísticos especializados y la realización de residencias, diplomados, talleres y cursos.

La Comisión Estatal de Cultura Física y Deporte devengó recursos por la cantidad de 4 millones 463 mil 270 pesos de recursos estatales dichos recursos fueron aplicados en acciones de impulso de talentos y deportistas de alto rendimiento, en apoyo a metodólogos entrenadores, asociaciones y municipios, también en la organización de olimpiada en sus diferentes etapas así como en la organización y coordinación de bloques deportivos representativos, en la realización de eventos para la activación

física de la población y en servicios deportivos para personas con capacidades diferentes.

La Comisión Estatal de Vivienda devengo recursos por 137 millones 468 mil 137 pesos; de los cuales 95 millones 46 mil 33 pesos se devengaron a través de recursos estatales y 42 millones 422 mil 104 pesos corresponde a recursos del Ramo 33; para la ejecución de acciones de construcción de unidades de vivienda digna, construcción de sanitarios con biodigestores para el mejoramiento de la vivienda en diversos municipios del estado, en el equipamiento de estufas ecológicas para el mejoramiento de vivienda, también en varios municipios, así como en el suministro de materiales industrializados, suministro de calentadores solares.

La comisión Estatal del Agua devengó recursos por la cantidad de 129 millones 525 mil 547 pesos, de los cuales 8 millones 362 mil 200 pesos fueron recursos estatales,5 millones 562 mil 344 pesos correspondieron al Ramo 33 y 115 millones 601 mil 3 pesos a recursos federales; con la aportación estatal se aplicaron recursos para la construcción del sistema de alcantarillado sanitario, construcción de sistemas de agua potable. Con recursos federales se atendieron obras de construcción, rehabilitación, ampliación de sistemas de agua potable, drenaje y alcantarillado sanitario, colectores, plantas de tratamiento de aguas residuales, instalación de equipos de desinfección, estudios y proyectos, suministros e instalación de bebederos escolares, rescate y regeneración de ríos y arroyos, por ultimo con recursos del Ramo 33 se ampliaron los servicios de agua potable, drenaje y Alcantarillado.

La Comisión Estatal Forestal destinó recursos por un total de 3 millones 432 mil 24 pesos, en el primer trimestre del 2016, de los cuales 3 millones 198 mil 796 pesos corresponden a recursos estatales y 233 mil 228 pesos correspondientes a recurso federal, los cuales fueron aplicados al control y combate de plagas y enfermedades forestales en las ocho regiones del estado, a la integración y operación de brigada oficial de prevención, control y combate de incendios forestales en zonas de alto riesgo y tambien a la produccion de plantas en viveros tecnificados.

El Instituto de Capacitación y Productividad Para el Trabajo del Estado de Oaxaca devengó un total de 896 mil 672 pesos en la promoción y fomento a la capacitación para el trabajo.

El Instituto de Jeventud del Estado de Oaxaca devengó la cantidad de 2 millones 847 mil 452 pesos, de los cuales 2 millones 788 mil 652 pesos provienen de recursos estatales y 58 mil 800 pesos fueron devengados de recursos federales mismo que se destinaron a los programas de centros interactivos juveniles, al programa “Juventud Sana”, tambien al programa estatal de apoyo a jovenes emprendedores "Autoempleo

Juvenil", y "Leer te lleva donde quieras" y a la red nacional de programas de radio y televisión poder joven.

El Instituto del Patrimonio Cultural del Estado de Oaxaca devengó recursos por 3 millones 664 pesos de recursos estatales para la gerencia de proyecto y supervisión de obra "construcción de la ciudad de los archivos en Oaxaca."(3a. etapa).

El Instituto Estatal de Educación para Adultos devengó 31 millones 639 mil 5 pesos de recurso estatal, mismos que fueron destinados al programa denominado educación para jóvenes y adultos en su campaña nacional de alfabetización y reducción del rezago educativo en el estado de Oaxaca.

El Instituto Estatal De Educación Pública de Oaxaca destinó 7 millones 731 mil 855 pesos, provenientes del Ramo 33, para el equipamiento de escuelas publicas de nivel básico en diversos municipios del Estado.

El Instituto Oaxaqueño Constructor de Infraestructura Física Educativa devengó recursos por 39 millones 178 mil 720 pesos de los cuales: 3 millones 811 mil 451 pesos son recursos estatales destinados para la construcción, reparación y equipamiento de espacios educativos como COBAOS, IEBOS y CBTIS, por mencionar algunos; 15 millones 933 mil 622 pesos correspondientes al Ramo General 33 los cuales se destinaron a obras de pesos construcción reparación y equipamiento en escuelas de nivel básico, como lo son primarias y secundarias; y 19 millones 433 mil 647 pesos de recursos federales con los cuales se realizaron obras de de construcción, mantenimiento y reparación de diferentes espacios educativos en bibliotecas, edificios destinados a la educación, entre otros.

Servicios De Agua Potable Y Alcantarillado De Oaxaca destinó la cantidad de 19 millones 729 mil 853 pesos de los cuales corresponden al recurso estatal 3 millones 588 mil 18 pesos, y con recursos federales se asignó 16 millones 141 mil 835 pesos, de los recursos estatales para la construcción de drenaje sanitario, pago de servicios ambientales a través de fondos concurrentes, y rehabilitación de plantas de tratamiento de aguas residuales. Con recursos federales se realizaron acciones para equipamiento y automatización del pozo granada en el macrosector San Juan Chapultepec, la realización de evento “cultura del agua” y el programa de modernización de sistemas de agua potable.

575 mil 687 pesos se destinaron a través de los Servicios De Salud Del Estado De Oaxaca para el equipamiento de Unidad De Hospitalización en la localidad de Heroica Ciudad De Huajapan De León.

Por medio del Sistema para el Desarrollo Integral de la Familia, se devengaron recursos por la cantidad de 2 millones 900 mil pesos provenientes de recursos federales para el proyecto de integración y accesibilidad para las personas con discapacidad mediante la adquisición de vehículos adaptados.

La Universidad de la Sierra Sur en el primer trimestre del cierre de la administración, destino recursos por la cantidad de 428 mil 619 pesos, estatales en su totalidad y ejecutándose en la construcción de un edificio de dos niveles para siete aulas y dos módulos de baños para la des de salud y la construcción de una planta de tratamiento de aguas residuales.

La Universidad Tecnológica de la Mixteca en el primer trimestre del cierre de la administración, destino recursos por la cantidad de 7 mil 383 pesos, del ramo 33 llevándose a cabo en la reparación y mantenimiento de las losas de azoteas de los institutos de ciencias y humanidades, agroindustrias, en los edificios de laboratorios de electrónica avanzada y de servicios escolares.

La Universidad Tecnológica de los Valles Centrales en el primer trimestre del cierre de la administración, destino recursos por la cantidad de 3 millones 408 mil 705 pesos, del rubro federal para la construcción y equipamiento de laboratorio de energías renovables y tecnologías bioalimentarias.

El Régimen Estatal de Protección Social en Salud en el primer trimestre del cierre de la administración, destino recursos por la cantidad de 13 millones 341 mil 740 pesos, siendo federal y aplicándose para el fortalecimiento de estrategias de atención a la nutrición y el equipamiento de infraestructura para ejecución del programa desarrollo humano oportunidades.

Fideicomisos Públicos

La Oficina de Convenciones y Visitantes de Oaxaca en el primer trimestre del cierre de la administración, destino recursos por la cantidad de 810 mil pesos, estatales en su totalidad para campañas publicitarias para difundir y atraer eventos de turismo.

Órganos Autónomos

La defensoría de los Derechos Humanos del Pueblo de Oaxaca devengó un total de 200 mil pesos, destinados a la prevención y defensa de los derechos humanos.

Municipios

En lo que se refiere a la inversión pública por parte de los municipios, en el primer trimestre del cierre de la administración estos aplicaron recursos que ascienden a 527 millones 817 mil 307 pesos, estatales por la cantidad de 132 millones 469 mil 180 pesos, del ramo 33, 6 millones 155 mil 99 pesos y federales por 389 millones 193 mil 28 pesos; entre la parte estatal y federal se destacan la mayoría de estas obras: construcción, rehabilitación y ampliación de redes de agua potable, perforación de pozo profundo, tanque elevado, drenaje sanitario, sanitarios con biodigestor, construcción y equipamiento de plantas de tratamiento de aguas residuales, construcción y ampliación de redes de energía eléctrica, paneles solares, construcción, modernización, ampliación y conservación de caminos y puentes, construcción del centro de salud de 2 núcleos básicos, primera etapa, construcción de cuartos dormitorio y pavimentación con concreto hidráulico; por el ramo 33 se aplicaron para ampliaciones de redes de energía eléctrica y drenaje sanitario; en la parte federal fue de la siguiente manera, alumbrado público a base de luminaria solar tipo leds, construcción de primera etapa edificio u2-c en telebachillerato núm. 25, construcción de unidades médicas rurales, construcción y equipamiento de aula de medios en el bachillerato integral comunitario, construcción y equipamiento de una planta de tratamiento y valorización integral de residuos sólidos urbanos, elaboración de estudio para el centro de distribución alimentaria y la rehabilitación de auditorio multifuncional, en el municipio de salina cruz, Oaxaca.

INFORMACIÓN PRESUPUESTARIA
INVERSIÓN PÚBLICA
DEL 1 DE ENERO AL 31 DE DICIEMBRE DE 2015
(Pesos)

EJECUTOR	RECURSO ESTATAL	RECURSO RAMO 33	RECURSO FEDERAL	TOTAL
TOTAL	**886,240,137**	**245,682,137**	**753,399,882**	**1,886,132,156**
PODER JUDICIAL	**36,451,033**		**0**	**36,451,033**
Tribunal Superior de Justicia	36,451,033	0	0	36,451,033
ADMINSITRACION PÚBLICA CENTRALIZADA	**489,446,691**	**106,443,161**	**127,742,543**	**723,632,395**
Procuraduría General de Justicia del Estado	0	22,409,204	0	22,409,204
Secretaria de las Infraestructuras y el Ordenamiento Territorial Sustentable	257,384,243	16,426,057	58,489,361	332,299,661
Secretaria de Turismo y Desarrollo Economico	187,599,967	0	2,083,231	189,683,198
Secretaria de las Culturas y Artes de Oaxaca	3,596,459	0	8,514,278	12,110,737
Secretaria de Desarrollo Agropecuario, Pesca y Acuacultura	31,816,701	0	0	31,816,701
Secretaria de Administración	4,446,624	0	58,655,673	63,102,297
Secretariado Ejecutivo del Sistema Estatal de Seguridad Pública	4,602,697	67,607,900	0	72,210,597
ORGANISMOS PUBLICOS DESCENTRALIZADOS	**227,673,233**	**133,083,877**	**236,464,311**	**597,221,421**
Caminos Y Aeropistas De Oaxaca	71,346,525	61,426,569	63,702,342	196,475,436
Centro De Las Artes De San Agustín	0	0	170,652	170,652
Comisión Estatal De Cultura Física Y Deporte	4,463,270	0	0	4,463,270
Comisión Estatal De Vivienda	95,046,033	42,422,104	0	137,468,137
Comisión Estatal Del Agua	8,362,200	5,562,344	115,601,003	129,525,547
Comisión Estatal Forestal	3,198,796	0	233,228	3,432,024
Instituto De Capacitación Y Productividad Para El Trabajo Del Estado De Oaxaca	0	0	896,672	896,672
Instituto De La Juventud Del Estado De Oaxaca	2,788,652	0	58,800	2,847,452
Instituto Del Patrimonio Cultural Del Edo. De Oaxaca	3,000,664	0	0	3,000,664
Instituto Estatal De Educación Para Adultos	31,639,005	0	0	31,639,005
Instituto Estatal De Educación Pública de Oaxaca	0	7,731,855	0	7,731,855
Instituto Oaxaqueño Constructor De Infraestructura Física Educativa	3,811,451	15,933,622	19,433,647	39,178,720
Servicios De Agua Potable Y Alcantarillado De Oaxaca	3,588,018	0	16,141,835	19,729,853
Servicios De Salud Del Estado De Oaxaca	0	0	575,687	575,687
Sistema Para El Desarrollo Integral De La Familia Del Estado De Oaxaca	0	0	2,900,000	2,900,000
Universidad De La Sierra Sur	428,619	0	0	428,619
Universidad Tecnológica De La Mixteca	0	7,383	0	7,383
Universidad Tecnológica De Los Valles Centrales	0	0	3,408,705	3,408,705
Régimen Estatal de Protcción Social en Salud	0	0	13,341,740	13,341,740
FIDEICOMISOS PÚBLICOS	**810,000**	**0**	**0**	**810,000**
Oficina de Convenciones y Visitantes de Oaxaca	810,000	0	0	810,000
				0
ÓRGANOS AUTÓNOMOS	**200,000**	**0**	**0**	**200,000**
Defensoría de los Derechos Humanos del Pueblo de Oaxaca	200,000	0	0	200,000
				0
MUNICIPIOS	**132,469,180**	**6,155,099**	**389,193,028**	**527,817,307**
Municipios	132,469,180	6,155,099	389,193,028	527,817,307

GOBIERNO DEL ESTADO
DE OAXACA

INFORMACION PRESUPUESTARIA
INVERSIÓN PÚBLICA
DEL 1 DE ENERO AL 31 DE DICIEMBRE DE 2015
(Pesos)

CONCEPTO	ESTATAL	RAMO 33	RECURSO FEDERAL	TOTAL
TOTAL	**887,050,136**	**245,682,137**	**753,399,883**	**1,886,132,156**
Recursos Estatales	**887,050,136**	**0**	**0**	**887,050,136**
Contribuciones Locales	293,558,910			293,558,910
Créditos, Empréstitos y Préstamos	514,651,114			514,651,114
Aportaciones Municipales Concertadas	91,054			91,054
BANOBRAS	78,749,058			78,749,058
Aportaciones (Ramo 33)	**0**	**245,682,137**	**0**	**245,682,137**
Fondo de Aportaciones para la Infraestructura Social Estatal (FISE)		123,561,431		123,561,431
Fondo de Aportaciones para la Infraestructura Educativa Básica (FAIEB)		17,844,400		17,844,400
Fondo de Aportaciones para la Infraestructura Educativa Superior (FAIES)		2,269,851		2,269,851
(FASP)		90,017,105		90,017,105
Fondo de Aportaciones para el Fortalecimiento de las Entidades Federativas (FAFEF)		11,989,350		11,989,350
Gasto Federal Reasignado al Estado	**0**	**0**	**753,399,883**	**753,399,883**
Hacienda y Crédito Público (Ramo 6)			105,726,046	105,726,046
Comunicaciones y Transporte (Ramo 9)			2,154,209	2,154,209
Educación (Ramo 11)			32,482,755	32,482,755
Salud (Ramo 12)			13,917,427	13,917,427
Medio Ambiente y Recursos Naturales (Ramo 16)			50,932,381	50,932,381
Previsiones Salariales y Económicas (Ramo 23)			548,187,065	548,187,065

4.8.- FONDOS DE APORTACIONES FEDERALES

La Ley de Coordinación Fiscal en su Capítulo V, establece los fines para los que se deben destinar los recursos provenientes de los 8 Fondos del Ramo 33, mismos que dada su naturaleza se registran como ingresos propios y por lo tanto son administrados y ejercidos conforme a la legislación estatal. En el periodo que se informa se devengó la cantidad de 5 mil 927 millones 459 mil 448 pesos, para la realización de los diversos programas que prevé el capítulo en mención y que son recibidos por el Estado conforme al calendario que emite el Gobierno Federal, distribuyéndose a las Dependencias y Entidades para su ejercicio, de acuerdo a sus requerimientos y a los fines para los que fueron autorizados.

FONDO DE APORTACIONES FEDERALES
DEL 1 DE ENERO AL 30 DE MARZO DE 2016
(Pesos)

CONCEPTO	ENE-MAR 2016		VARIACIÓN RESPECTO A PRESUPUESTO APROBADO
	APROBADO	DEVENGADO	IMPORTE
TOTAL	**34,468,069,998**	**5,927,459,448**	**-28,540,610,550**
Nomina Educativa y Gasto Operativo	20,177,897,713	2,695,810,582	-17,482,087,131
Servicios de Salud	3,570,251,541	791,269,459	-2,778,982,082
Infraestructura Social	**6,018,652,702**	**1,716,046,852**	**-4,302,605,850**
Municipal	5,289,104,620	1,584,860,304	-3,704,244,316
Estatal	729,548,082	131,186,548	-598,361,534
Fortalecimiento de los Municipios y de las Demarcaciones Territoriales del Distrito Federal	2,045,535,874	340,021,700	-1,705,514,174
Múltiples	**925,429,987**	**20,114,251**	**-905,315,736**
Asistencia Social	566,573,245		
Infraestructura Educativa Básica	317,041,447	17,844,400	-299,197,047
Infraestructura Educativa Superior	25,488,615	2,269,851	-23,218,764
Infraestructura Media Superior	16,326,680		
Educación Tecnológica y de Adultos	127,866,611	29,416,953	-98,449,658
Seguridad Pública de los Estados y del Distrito Federal	266,618,548	90,017,104	-176,601,444
Fortalecimiento de las Entidades Federativas	1,335,817,022	244,762,547	-1,091,054,475

FONDO DE APORTACIONES PARA LA NOMINA EDUCATIVA Y GASTOS DE OPERACION

Este fondo se asigna de manera exclusiva a los estados, para ejercer en materia de educación básica y normal que estipula la Ley General de Educación y que la Ley de Coordinación Fiscal Federal y que principalmente esta destinadas para cubrir el pago de los servicios personales del personal que ocupa las plazas transferidas a los estados, en el marco del Acuerdo Nacional para la Modernización de la Educación Básica y los convenios que de conformidad con el mismo fueron formalizados por los estados.

Es importante señalar que los recursos son transferidos directamente por la federación a los beneficiarios, y que el Instituto Estatal de Educación Pública de Oaxaca (IEEPO) registra en el sistema contable (SINPRES2016) las acciones presupuestales y contables para que generar la información financiera del trimestre enero-marzo de 2016.

En el trimestre enero-marzo 2016 se registro un presupuesto aprobado de 20 mil 177 millones 897 mil 773 pesos, de los cuales en lo que va de este trimestre se a devengado 2 mil 695 millones 810 mil 582 pesos

FONDO DE APORTACIONES PARA LOS SERVICIOS DE SALUD.

El fondo de Aportaciones para los Servicios de Salud, son recursos que están encaminados para cumplir metas y objetivos del Gobierno Federal, donde la salud es una condicionante para detonar la calidad de vida en la población vulnerable.

Este fondo, está dirigido a asegurar el acceso a los servicios en materia de salud con calidades, cuidando la promoción, protección y prevención, apegándose al programa sectorial de salud.

Para ello, los Servicios de Salud de Oaxaca, acorde al Plan Estatal de Gobierno 2010-2016 tiene los objetivos definidos para combatir la mortalidad materna y perinatal, prevención de enfermedades crónicas degenerativas, acciones de hábitos alimenticios, consulta externa, campañas permanentes de epidemiológicas a la población abierta y hospitalización; acciones de detección y atención del cáncer de la mujer (mama, cervico uterino de ovario); detección oportuna del virus del papiloma humano; exploraciones clínicas de mastografías, citologías vaginales, etc.

Para este trimestre enero-marzo 2016 se recibieron un mil 68 millones 964 mil 249 pesos y se han ejercido 791 millones 269 mil 459 pesos, quedando pendiente de

ejercer para el resto del ejercicio fiscal 2016, 277 millones 694 mil 790 pesos en relación a los ingresos.

FONDO DE APORTACIONES PARA LA INFRAESTRUCTURA SOCIAL

La creación de este fondo está prevista en la Fracción III, Artículo 25 de la Ley de Coordinación Fiscal, para brindar apoyo en infraestructura básica en poblaciones de rezago social, y se divide a su vez en dos fondos: Fondo de Infraestructura Social para las Entidades y el Fondo de Infraestructura Social Municipal y Demarcaciones Territoriales del Distrito Federal.

Fondo de Infraestructura Social para las Entidades

Los recursos del Fondo de Infraestructura Social para las Entidades (FISE), conforme a lo dispuesto en el Artículo 33 de la Ley de Coordinación Fiscal se destinaron exclusivamente al financiamiento de obras, acciones sociales básicas que beneficien preferentemente a la población de los municipios, demarcaciones territoriales y localidades que presente mayores niveles de rezago social y pobreza extrema en la entidad.

Durante el primer trimestre del cierre del ejercicio fiscal 2016 se devengaron recursos de este fondo por la cantidad de 131 millones 186 mil 548 pesos para la inversión pública.

Caminos y Aeropistas de Oaxaca, devengó recursos del FISE por la cantidad de 58 millones 564 mil 49 pesos. Para el programa de Caminos rurales devengó 42 millones 739 mil 683 pesos en obras como el mejoramiento del camino rural desviación de la Esperanza a San Martín Arroyo Concha; mejoramiento del camino rural desviación La Ermita a Tres Arroyos, mejoramiento del camino rural Montenegro a Arroyo Blanco, mejoramiento de camino Mogoñe viejo a el Zarzal, ramal San Antonio, mejoramiento de camino del entronque de (San Juan Guichicovi - Chocolate) a Lomería, mejoramiento de camino Mogoñe a Yerba Santa, mejoramiento de camino Ocotal a Ríio Sol (Yogoch), rehabilitación del camino Xinitioco - Santiago Nuxaño del km. 0+000 al km. 1+400, por mencionar algunos.

Para el Programa de Carreteras Alimentadoras, devengó recursos por 15 millones 824 mil 366 pesos, los cuales se destinaron a obras como la modernización y ampliación del camino e.c. (Yucudaa-Pinotepa Nacional)-San José Xochixtlan tramo del km. 0+000 al km. 4+181.40, subtramo a modernizar del km. 1+500 al km. 3+680, rehabilitación de la carretera Ixtlan De Juarez - San Bartolome Zoogocho, tramo del km 0+000 al km 58+000, subtramo a reconstruir del km 50+000 al km 52+000, rehabilitación de la carretera Ayutla - San Isidro Huayapam del km 0+000 al km

38+000 subtramo a reconstruir del km 0+000 al km 10+000, tramos parciales, rehabilitación de la Carretera La Venta - San Francisco Ozolotepec, tramo del km 0+000 al km 90+000, subtramo del km 0+000 al km 34+400, en tramos parciales, rehabilitación de la carretera Tecomaxtlahuaca - Coicoyan de las flores del km. 0+000 al km. 30+000.

La Comisión Estatal de vivienda destinó recursos por 42 millones 422 mil 104 pesos al programa de mejoramiento, construcción y reubicación de la vivienda, con obras como equipamiento de estufas ecológicas para el mejoramiento de vivienda en varios municipios del estado y la construcción de cuartos dormitorios para el mejoramiento de la vivienda en diversas localidades y la construcción de sanitarios con biodigestores para el mejoramiento de vivienda.

Mediante la Comisión Estatal del Agua devengó la cantidad de 3 millones 91 mil 361 pesos, mismos que mismos que fueron destinados a los programas de Sistemas de Agua potable y de Sistemas de alcantarillado; el primero con un recurso devengado de 2 millones 672 mil 306 pesos y el segundo con 419 mil 55 pesos.

En lo que respecta a la Secretaría de las Infraestructuras y el Ordenamiento Territorial Sustentable, devengó la cantidad de 13 millones 328 mil 819 pesos, de los cuales 11 millones 884 mil 523 pesos se destinaron a de electrificación en diversos municipios; y un millón 444 mil 296 pesos en obras de alumbrado público.

Por último en coinversión con los municipios se devengaron de este Fondo recursos por la cantidad de 6 millones 155 mil 98 pesos en la ejecución de ampliación de las de redes de distribución de energía eléctrica, y ampliación de sistemas de drenaje sanitario.

FONDO DE APORTACIONES PARA EL FORTALECIMIENTO DE LOS MUNICIPIOS Y DE LAS DEMARCACIONES TERRITORIALES DEL DISTRITO FEDERAL.

La creación de este fondo se fundamenta en la fracción IV del artículo 25 de la Ley de Coordinación Fiscal; su mecanismo de cálculo y destino está contenido en los artículos 37 y 38 de la misma Ley; el total de los recursos autorizados se distribuye entre los Municipios del Estado, como apoyo a sus requerimientos y obligaciones financieras y a la atención de necesidades vinculadas a la seguridad pública de sus habitant es.

En este rubro se asignaron recursos por la cantidad de 340 millones 21 mil 700 pesos.

FONDO DE APORTACIONES MÚLTIPLES

El Fondo de Aportaciones Múltiples (FAM) está integrado por cuatro fondos: Asistencia Social (FAAS), Infraestructura Educativa Básica (FAIEB), Infraestructura Educativa Superior (FAIES) e Infraestructura Educativa Media Superior (FAIEMS). En total para este fondo, durante el primer trimestre del cierre de la administración en el ejercicio 2016 se devengó la cantidad de 20 millones 114 mil 251 pesos

Infraestructura Educativa Básica

Conforme a lo dispuesto en el Artículo 40 de la Ley de Coordinación Fiscal, los recursos de este fondo deben destinarse a la construcción, equipamiento y rehabilitación de infraestructura física de los niveles de educación básica, por ello y en apego al citado ordenamiento, se ejecutaron recursos por la cantidad de 17 millones 844 mil 400 pesos, en acciones como las que se describen a continuación:

A través del Instituto Oaxaqueño Constructor de Infraestructura Física Educativa en el primer trimestre del cierre de la administración, se ejecutaron 10 millones 112 mil 545 pesos en construcción y reparación de espacios educativos en diferentes escuelas del estado, como la construcción de un aula, dos anexos y reparaciones generales en escuela primaria "Narciso Mendoza", construcción de dos aulas en j.n.i. "Guialguie", construcción de edificio administrativo en escuela secundaria general "Nuevo México", construcción de obra exterior en escuela secundaria técnica núm. 192, construcción de obra exterior en escuela secundaria técnica núm. 216 (col. panorámica), construcción de tres aulas en escuela primaria "Donaji" (Cruz Blanca, Barrio San Lucas), construcción de un laboratorio en escuela secundaria técnica no. 191, construcción de un laboratorio-taller en telesecundaria y reparaciones generales en escuela primaria “General Francisco J. Múgica", reparaciones generales en escuela secundaria técnica núm. 14 (internado) por mencionar algunas.

Por medio del Instituto Estatal de Educación Pública de Oaxaca, en el primer trimestre del cierre de la administración se ejecutaron, 7 millones 731 mil 855 pesos en el equipamiento de escuelas del nivel básico.

Infraestructura Educativa Superior

El Fondo de Aportaciones para la Infraestructura Educativa Superior se constituye para la construcción, equipamiento y rehabilitación de infraestructura física en instituciones educativas de nivel superior, en este rubro se devengaron 2 millones 269 mil 851 pesos. Dicha cantidad se distribuyo de la siguiente manera:

El Instituto Oaxaqueño Constructor de Infraestructura Física Educativa designó 2 millones 262 mil 468 pesos a la construcción de unidad académica departamental tipo III en instituto Tecnológico De Pochutla y para la construcción de un laboratorio pesado de concreto que albergara los talleres y laboratorios de las carreras de agricultura sustentable y protegida y procesos alimentarios en Universidad Tecnológica de la Sierra Sur de Oaxaca.

La Universidad Tecnológica de la Mixteca devengó 7 mil 383 pesos en la reparación y mantenimiento de las losas de azoteas del instituto de ciencias y humanidades, del instituto de agroindustrias, del edificio de laboratorios de electrónica avanzada y del edificio de servicios escolares.

FONDO DE APORTACIONES PARA LA EDUCACIÓN TECNOLÓGICA Y DE ADULTOS.

El fondo se encuentra previsto dentro del ramo 33 y se contempla en la fracción VI del artículo 25 de la Ley de Coordinación Fiscal y en el Presupuesto de Egresos de la Federación.

El objetivo del fondo se enfoca en que los Estados presten los servicios de educación tecnológica y de educación para adultos para abatir el rezago educativo, en el caso del Estado de Oaxaca este es ejecutado por el Instituto Estatal de Educación para los Adultos (IEEA).

Para el ejercicio fiscal 2016 se aprobaron 127 millones 866 mil 611 pesos, de los cuales en lo que va del trimestre enero-marzo, se han denegado 29 millones 416 mil 953 pesos

FONDO DE APORTACIONES PARA LA SEGURIDAD PÚBLICA DE LOS ESTADOS Y DEL DISTRITO FEDERAL

El Fondo de Aportaciones para la Seguridad Pública de los Estados y del Distrito Federal (FASP) se determina anualmente en el Presupuesto de Egresos de la Federación, utilizando para la distribución de los recursos 13 programas con prioridad nacional en materia de Seguridad Pública: Prevención Social de la Violencia y la Delincuencia con Participación Ciudadana, Fortalecimiento de las Capacidades de Evaluación en Control de Confianza, Profesionalización de las Instituciones de Seguridad Pública, Instrumentación de la Estrategia en el Combate al Secuestro (UECS), Implementación de Centros de Operación Estratégica (COE'S), Nuevo Sistema de Justicia Penal, Fortalecimiento de las Capacidades Humanas y Tecnológicas del Sistema Penitenciario Nacional, Red Nacional de Telecomunicaciones, Sistema Nacional de Información (Bases de Datos), Servicios de

Llamadas de Emergencia 066 y de Denuncia Anónima 089, Registro Público Vehicular, Evaluación de los Distintos Programas o Acciones, Fortalecimiento de Programas Prioritarios de las Instituciones Estatales de Seguridad Pública e Impartición de Justicia.

La Seguridad Pública es un tema de suma importancia, dadas sus implicaciones en el desarrollo social y bienestar de la ciudadanía ha sido objeto de especial interés por parte del Ejecutivo Estatal. Por ello, a través de la Procuraduría General de Justicia del Estado y del Secretariado Ejecutivo del Sistema Estatal de Seguridad Pública, se ha trabajado conjuntamente con los sectores sociales con el fin de hacer del Estado de Oaxaca una ciudad segura y libre de impunidad así como mantener informada a la sociedad acerca de las metas logradas.

El Fondo de Aportaciones para la Seguridad Publica correspondiente al Ramo 33, devengó un total de 90 millones 17 mil 104 pesos, destinados al programa de Implementación del Sistema de Justicia Penal Acusatorio principalmente en la capacitación básica para policía preventiva, acceso a la justicia para las mujeres, el fortalecimiento de las capacidades de evaluación en control de confianza, la red nacional de telecomunicaciones, registro público vehicular, el fortalecimiento de programas prioritarios locales de las instituciones de seguridad pública e impartición de justicia, instrumentación de la estrategia en el combate al secuestro y genética forense.

Del total de recursos devengados 67 millones 607 mil 901 pesos corresponden al Secretariado Ejecutivo del Sistema Estatal de Seguridad Pública, 22 millones 409 mil 204 pesos corresponden a la Procuraduría General de Justicia del Estado

FONDO DE APORTACIONES PARA EL FORTALECIMIENTO DE LAS ENTIDADES FEDERATIVAS

Los recursos del Fondo de Aportaciones para el Fortalecimiento de las Entidades Federativas (FAFEF), tienen por objeto fortalecer los presupuestos de las mismas destinándose a inversión en infraestructura física, incluyendo la construcción, reconstrucción, ampliación, mantenimiento y conservación de infraestructura; así como la adquisición de bienes para el equipamiento de obras generadas o adquiridas; infraestructura hidroagrícola, realización de estudios, elaboración y evaluación de proyectos, supervisión y control de obras de infraestructura; saneamiento financiero, saneamiento de pensiones, modernización de los registros públicos de la propiedad y del comercio locales, modernización de los catastros, modernización de los sistemas de recaudación locales para desarrollar mecanismos impositivos que permitan ampliar la base gravable de las contribuciones locales, y al fortalecimiento de los proyectos de investigación científica y desarrollo tecnológico, contribución a los fondos constituidos

por los Estados para apoyar proyectos de infraestructura concesionada o aquellos donde se combinen recursos públicos y privados; al pago de obras públicas de infraestructura que sean susceptibles de complementarse con inversión privada, en forma inmediata o futura, así como a estudios, proyectos, supervisión, liberación del derecho de vía, y otros bienes y servicios relacionados con las mismas, cumpliendo las condiciones establecidas en el Artículo 47 de la Ley de Coordinación Fiscal.

En el marco de esta disposición normativa se devengaron recursos de FAFEF para inversión la cantidad de 11 millones 989 mil 351 pesos, de los cuales 2 millones 862 mil 521 pesos ejecuto Caminos y Aeropistas de Oaxaca, por su parte 2 millones 470 mil 983 pesos se destinaron a la Comisión Estatal del Agua; la Secretaría de las Infraestructuras y el Ordenamiento Territorial Sustentable ejecuto 3 millones 97 mil 238 pesos y el Instituto Oaxaqueño Constructor de Infraestructura Física Educativa se ejecutaron 3 millones 558 mil 609 pesos, 232 millones 773 mil 196 pesos para deuda pública.

5.- TRANSFERENCIAS A MUNICIPIOS

5.1.- PARTICIPACIONES FEDERALES DISTRIBUIDAS A LOS 570 MUNICIPIOS DEL ESTADO

N.	MUNICIPIO	Fondo Municipal de Participaciones	Fondo de Fomento Municipal	Fondo de Compensación	Fondo Municipal Sobre el Impuesto a las Ventas Finales de Gasolina y Diesel	Suma
		732,525,006.00	**296,083,422.00**	**26,913,806.80**	**22,804,161.60**	**1,078,326,396.40**
001	ABEJONES	364,218.00	159,420.00	8,137.80	4,530.60	536,306.40
002	ACATLAN DE PEREZ FIGUEROA	5,593,590.00	2,293,374.00	326,447.00	209,614.00	8,423,025.00
003	ASUNCION CACALOTEPEC	456,384.00	148,692.00	19,275.00	10,476.00	634,827.00
004	ASUNCION CUYOTEPEJI	255,804.00	115,050.00	6,986.00	4,548.00	382,388.00
005	ASUNCION IXTALTEPEC	3,072,234.00	942,186.00	97,208.00	77,300.00	4,188,928.00
006	ASUNCION NOCHIXTLAN	3,241,950.00	1,376,394.00	120,562.00	108,814.00	4,847,720.00
007	ASUNCION OCOTLAN	647,772.00	259,404.00	20,919.00	11,746.00	939,841.00
008	ASUNCION TLACOLULITA	293,568.00	153,834.00	5,994.00	3,746.00	457,142.00
009	AYOTZINTEPEC	931,902.00	501,312.00	47,993.00	30,976.00	1,512,183.00
010	EL BARRIO DE LA SOLEDAD	1,769,424.00	652,242.00	87,918.00	64,728.00	2,574,312.00
011	CALIHUALA	309,882.00	118,716.00	9,597.00	5,121.00	443,316.00
012	CANDELARIA LOXICHA	1,215,222.00	283,740.00	78,557.00	41,399.00	1,618,918.00
013	CIENEGA DE ZIMATLAN	908,472.00	515,358.00	18,963.00	15,471.00	1,458,264.00
014	CIUDAD IXTEPEC	5,870,268.00	1,867,104.00	163,717.00	199,789.00	8,100,878.00
015	COATECAS ALTAS	774,534.00	254,388.00	40,733.00	19,907.00	1,089,562.00
016	COICOYAN DE LAS FLORES	1,104,930.00	242,724.00	75,694.00	35,844.00	1,459,192.00
017	LA COMPAÑIA	588,072.00	149,040.00	26,328.00	13,864.00	777,304.00
018	CONCEPCION BUENAVISTA	286,086.00	139,230.00	6,199.00	3,910.00	435,425.00
019	CONCEPCION PAPALO	518,484.00	142,884.00	23,361.00	12,894.00	697,623.00
020	CONSTANCIA DEL ROSARIO	643,014.00	486,930.00	30,502.00	17,456.00	1,177,902.00
021	COSOLAPA	1,854,402.00	640,464.00	100,663.00	70,800.00	2,666,329.00
022	COSOLTEPEC	287,700.00	130,572.00	6,010.00	4,960.00	429,242.00
023	CUILAPAM DE GUERRERO	1,958,958.00	983,964.00	123,705.00	91,863.00	3,158,490.00
024	CUYAMECALCO VILLA DE ZARAGOZA	1,083,288.00	593,664.00	31,093.00	16,658.00	1,724,703.00
025	CHAHUITES	1,563,762.00	747,246.00	77,473.00	57,959.00	2,446,440.00
026	CHALCATONGO DE HIDALGO	1,265,442.00	334,134.00	62,871.00	39,297.00	1,701,744.00
027	CHIQUIHUITLAN DE BENITO JUAREZ	495,294.00	345,480.00	19,192.00	10,691.00	870,657.00
028	HEROICA CIUDAD DE EJUTLA DE CRESPO	2,707,596.00	756,342.00	142,945.00	99,799.00	3,706,682.00
029	ELOXOCHITLAN DE FLORES MAGON	783,474.00	510,666.00	37,267.00	17,898.00	1,349,305.00
030	EL ESPINAL	3,870,696.00	400,140.00	49,750.00	48,896.00	4,369,482.00
031	TAMAZULAPAM DEL ESPIRITU SANTO	1,623,558.00	283,974.00	55,437.00	31,068.00	1,994,037.00
032	FRESNILLO DE TRUJANO	323,826.00	161,418.00	7,792.00	4,688.00	497,724.00
033	GUADALUPE ETLA	338,688.00	155,352.00	15,310.00	10,215.00	519,565.00
034	GUADALUPE DE RAMIREZ	340,080.00	178,608.00	9,988.00	5,983.00	534,659.00
035	GUELATAO DE JUAREZ	167,028.00	149,466.00	3,279.00	3,414.00	323,187.00
036	GUEVEA DE HUMBOLDT	787,038.00	187,878.00	40,055.00	22,260.00	1,037,231.00
037	MESONES HIDALGO	670,272.00	167,604.00	35,469.00	18,507.00	891,852.00

N.	MUNICIPIO	Fondo Municipal de Participaciones	Fondo de Fomento Municipal	Fondo de Compensación	Fondo Municipal Sobre el Impuesto a las Ventas Finales de Gasolina y Diesel	Suma
038	VILLA HIDALGO	396,318.00	202,944.00	16,340.00	8,867.00	624,469.00
039	HEROICA CIUDAD DE HUAJUAPAN DE LEON	15,813,708.00	6,971,790.00	440,522.00	513,193.00	23,739,213.00
040	HUAUTEPEC	825,636.00	195,018.00	50,785.00	25,171.00	1,096,610.00
041	HUAUTLA DE JIMENEZ	4,351,794.00	2,009,808.00	236,582.00	125,975.00	6,724,159.00
042	IXTLAN DE JUAREZ	1,366,590.00	370,872.00	54,591.00	39,550.00	1,831,603.00
043	HEROICA CIUDAD DE JUCHITAN DE ZARAGOZA	17,083,104.00	6,062,298.00	606,722.00	550,920.00	24,303,044.00
044	LOMA BONITA	8,093,238.00	3,999,792.00	279,370.00	225,171.00	12,597,571.00
045	MAGDALENA APASCO	872,712.00	1,834,038.00	47,017.00	36,100.00	2,789,867.00
046	MAGDALENA JALTEPEC	813,732.00	330,180.00	24,516.00	22,729.00	1,191,157.00
047	SANTA MAGDALENA JICOTLAN	148,608.00	89,718.00	616.00	471.00	239,413.00
048	MAGDALENA MIXTEPEC	366,126.00	169,830.00	10,613.00	5,476.00	552,045.00
049	MAGDALENA OCOTLAN	301,296.00	137,136.00	8,291.00	4,903.00	451,626.00
050	MAGDALENA PEÑASCO	661,674.00	241,404.00	29,539.00	17,234.00	949,851.00
051	MAGDALENA TEITIPAC	726,030.00	282,378.00	36,256.00	19,025.00	1,063,689.00
052	MAGDALENA TEQUISISTLAN	1,018,416.00	361,158.00	43,529.00	29,057.00	1,452,160.00
053	MAGDALENA TLACOTEPEC	999,654.00	527,328.00	8,408.00	5,127.00	1,540,517.00
054	MAGDALENA ZAHUATLAN	228,594.00	124,242.00	2,826.00	2,371.00	358,033.00
055	MARISCALA DE JUAREZ	640,680.00	304,836.00	25,223.00	19,582.00	990,321.00
056	MARTIRES DE TACUBAYA	315,684.00	117,966.00	10,685.00	6,092.00	450,427.00
057	MATIAS ROMERO AVENDAÑO	7,139,088.00	2,385,120.00	249,484.00	219,731.00	9,993,423.00
058	MAZATLAN VILLA DE FLORES	1,708,710.00	295,296.00	110,741.00	56,641.00	2,171,388.00
059	MIAHUATLAN DE PORFIRIO DIAZ	6,520,794.00	2,768,148.00	296,260.00	173,768.00	9,758,970.00
060	MIXISTLAN DE LA REFORMA	527,472.00	211,680.00	21,510.00	12,351.00	773,013.00
061	MONJAS	691,704.00	298,068.00	20,915.00	12,252.00	1,022,939.00
062	NATIVIDAD	238,866.00	122,952.00	3,849.00	2,734.00	368,401.00
063	NAZARENO ETLA	433,218.00	101,628.00	24,820.00	16,299.00	575,965.00
064	NEJAPA DE MADERO	1,047,714.00	315,204.00	53,548.00	32,418.00	1,448,884.00
065	IXPANTEPEC NIEVES	379,380.00	212,286.00	9,167.00	6,125.00	606,958.00
066	SANTIAGO NILTEPEC	1,167,078.00	797,502.00	38,342.00	22,475.00	2,025,397.00
067	OAXACA DE JUAREZ	106,874,436.00	42,509,028.00	1,550,037.00	4,000,770.00	154,934,271.00
068	OCOTLAN DE MORELOS	3,185,256.00	1,390,386.00	145,868.00	104,388.00	4,825,898.00
069	LA PE	465,102.00	162,798.00	18,658.00	10,421.00	656,979.00
070	PINOTEPA DE DON LUIS	839,736.00	369,882.00	50,143.00	28,850.00	1,288,611.00
071	PLUMA HIDALGO	921,372.00	567,798.00	24,262.00	13,658.00	1,527,090.00
072	SAN JOSE DEL PROGRESO	829,776.00	213,312.00	49,750.00	28,116.00	1,120,954.00
073	PUTLA VILLA DE GUERRERO	4,213,122.00	1,554,804.00	223,247.00	153,270.00	6,144,443.00
074	SANTA CATARINA QUIOQUITANI	306,570.00	155,388.00	3,656.00	2,121.00	467,735.00
075	REFORMA DE PINEDA	995,088.00	424,818.00	18,508.00	11,215.00	1,449,629.00
076	LA REFORMA	566,136.00	279,468.00	24,307.00	15,657.00	885,568.00
077	REYES ETLA	575,508.00	235,008.00	23,514.00	17,433.00	851,463.00
078	ROJAS DE CUAUHTEMOC	344,466.00	144,642.00	7,081.00	5,162.00	501,351.00
079	SALINA CRUZ	16,598,244.00	4,833,264.00	496,101.00	587,954.00	22,515,563.00

N.	MUNICIPIO	Fondo Municipal de Participaciones	Fondo de Fomento Municipal	Fondo de Compensación	Fondo Municipal Sobre el Impuesto a las Ventas Finales de Gasolina y Diesel	Suma
080	SAN AGUSTIN AMATENGO	341,088.00	148,176.00	9,944.00	5,509.00	504,717.00
081	SAN AGUSTIN ATENANGO	371,652.00	146,886.00	14,431.00	8,168.00	541,137.00
082	SAN AGUSTIN CHAYUCO	634,134.00	167,244.00	29,413.00	16,593.00	847,384.00
083	SAN AGUSTIN DE LAS JUNTAS	874,932.00	384,408.00	51,031.00	39,419.00	1,349,790.00
084	SAN AGUSTIN ETLA	634,092.00	228,216.00	23,882.00	22,309.00	908,499.00
085	SAN AGUSTIN LOXICHA	2,386,230.00	364,650.00	191,402.00	94,741.00	3,037,023.00
086	SAN AGUSTIN TLACOTEPEC	290,172.00	150,252.00	6,357.00	4,607.00	451,388.00
087	SAN AGUSTIN YATARENI	539,892.00	356,238.00	28,875.00	18,557.00	943,562.00
088	SAN ANDRES CABECERA NUEVA	559,296.00	223,992.00	21,809.00	12,273.00	817,370.00
089	SAN ANDRES DINICUITI	385,320.00	115,236.00	15,156.00	9,290.00	525,002.00
090	SAN ANDRES HUAXPALTEPEC	882,252.00	338,430.00	43,484.00	26,848.00	1,291,014.00
091	SAN ANDRES HUAYAPAM	751,170.00	609,336.00	29,877.00	32,365.00	1,422,748.00
092	SAN ANDRES IXTLAHUACA	375,204.00	172,302.00	9,883.00	7,166.00	564,555.00
093	SAN ANDRES LAGUNAS	209,964.00	93,738.00	3,494.00	2,412.00	309,608.00
094	SAN ANDRES NUXIÑO	398,304.00	141,072.00	13,918.00	8,185.00	561,479.00
095	SAN ANDRES PAXTLAN	685,410.00	312,324.00	33,302.00	17,512.00	1,048,548.00
096	SAN ANDRES SINAXTLA	253,572.00	86,136.00	5,018.00	3,241.00	347,967.00
097	SAN ANDRES SOLAGA	350,862.00	154,104.00	12,606.00	7,616.00	525,188.00
098	SAN ANDRES TEOTILALPAM	687,372.00	167,928.00	35,066.00	19,687.00	910,053.00
099	SAN ANDRES TEPETLAPA	344,658.00	179,964.00	3,669.00	2,029.00	530,320.00
100	SAN ANDRES YAA	297,240.00	149,484.00	3,710.00	2,086.00	452,520.00
101	SAN ANDRES ZABACHE	329,220.00	160,032.00	5,659.00	3,095.00	498,006.00
102	SAN ANDRES ZAUTLA	549,582.00	192,414.00	29,899.00	18,910.00	790,805.00
103	SAN ANTONINO CASTILLO VELASCO	1,078,758.00	514,932.00	41,647.00	44,402.00	1,679,739.00
104	SAN ANTONINO EL ALTO	653,328.00	706,080.00	19,092.00	11,880.00	1,390,380.00
105	SAN ANTONINO MONTE VERDE	874,734.00	183,834.00	49,175.00	28,476.00	1,136,219.00
106	SAN ANTONIO ACUTLA	193,866.00	91,656.00	2,138.00	1,553.00	289,213.00
107	SAN ANTONIO DE LA CAL	2,275,296.00	1,119,402.00	136,483.00	94,272.00	3,625,453.00
108	SAN ANTONIO HUITEPEC	655,584.00	163,302.00	33,013.00	18,008.00	869,907.00
109	SAN ANTONIO NANAHUATIPAM	261,738.00	112,572.00	8,316.00	5,310.00	387,936.00
110	SAN ANTONIO SINICAHUA	430,446.00	158,604.00	13,366.00	6,940.00	609,356.00
111	SAN ANTONIO TEPETLAPA	769,332.00	264,246.00	34,454.00	18,490.00	1,086,522.00
112	SAN BALTAZAR CHICHICAPAM	1,023,738.00	527,322.00	17,793.00	11,407.00	1,580,260.00
113	SAN BALTAZAR LOXICHA	627,552.00	463,182.00	21,196.00	13,738.00	1,125,668.00
114	SAN BALTAZAR YATZACHI EL BAJO	257,136.00	109,326.00	4,951.00	2,984.00	374,397.00
115	SAN BARTOLO COYOTEPEC	1,011,108.00	548,022.00	54,337.00	47,626.00	1,661,093.00
116	SAN BARTOLOME AYAUTLA	642,168.00	181,146.00	33,120.00	17,080.00	873,514.00
117	SAN BARTOLOME LOXICHA	458,928.00	187,188.00	18,879.00	10,190.00	675,185.00
118	SAN BARTOLOME QUIALANA	1,050,462.00	373,722.00	19,319.00	16,838.00	1,460,341.00
119	SAN BARTOLOME YUCUAÑE	257,616.00	134,664.00	2,975.00	1,676.00	396,931.00
120	SAN BARTOLOME ZOOGOCHO	280,878.00	150,774.00	2,573.00	2,150.00	436,375.00
121	SAN BARTOLO SOYALTEPEC	281,196.00	118,326.00	4,717.00	3,135.00	407,374.00

N.	MUNICIPIO	Fondo Municipal de Participaciones	Fondo de Fomento Municipal	Fondo de Compensación	Fondo Municipal Sobre el Impuesto a las Ventas Finales de Gasolina y Diesel	Suma
122	SAN BARTOLO YAUTEPEC	241,266.00	138,756.00	4,558.00	2,915.00	387,495.00
123	SAN BERNARDO MIXTEPEC	448,014.00	240,972.00	19,831.00	11,357.00	720,174.00
124	SAN BLAS ATEMPA	2,227,950.00	734,496.00	138,611.00	85,946.00	3,187,003.00
125	SAN CARLOS YAUTEPEC	1,582,278.00	697,788.00	90,404.00	50,196.00	2,420,666.00
126	SAN CRISTOBAL AMATLAN	709,452.00	340,134.00	39,977.00	21,762.00	1,111,325.00
127	SAN CRISTOBAL AMOLTEPEC	402,120.00	148,878.00	10,615.00	5,524.00	567,137.00
128	SAN CRISTOBAL LACHIRIOAG	334,068.00	188,706.00	8,715.00	5,165.00	536,654.00
129	SAN CRISTOBAL SUCHIXTLAHUACA	387,858.00	242,958.00	2,199.00	5,072.00	638,087.00
130	SAN DIONISIO DEL MAR	943,746.00	382,698.00	39,388.00	21,404.00	1,387,236.00
131	SAN DIONISIO OCOTEPEC	1,775,274.00	701,340.00	79,154.00	44,883.00	2,600,651.00
132	SAN DIONISIO OCOTLAN	404,430.00	176,952.00	8,604.00	6,394.00	596,380.00
133	SAN ESTEBAN ATATLAHUCA	648,414.00	203,670.00	32,140.00	16,685.00	900,909.00
134	SAN FELIPE JALAPA DE DIAZ	2,835,810.00	893,004.00	210,796.00	112,682.00	4,052,292.00
135	SAN FELIPE TEJALAPAM	792,060.00	575,652.00	50,798.00	31,956.00	1,450,466.00
136	SAN FELIPE USILA	1,497,276.00	894,348.00	84,858.00	49,080.00	2,525,562.00
137	SAN FRANCISCO CAHUACUA	679,686.00	281,400.00	26,855.00	15,392.00	1,003,333.00
138	SAN FRANCISCO CAJONOS	214,452.00	112,428.00	3,327.00	1,984.00	332,191.00
139	SAN FRANCISCO CHAPULAPA	476,286.00	165,498.00	17,254.00	8,986.00	668,024.00
140	SAN FRANCISCO CHINDUA	215,916.00	90,888.00	5,762.00	3,539.00	316,105.00
141	SAN FRANCISCO DEL MAR	1,116,108.00	869,988.00	53,422.00	48,428.00	2,087,946.00
142	SAN FRANCISCO HUEHUETLAN	303,504.00	120,144.00	8,986.00	4,871.00	437,505.00
143	SAN FRANCISCO IXHUATAN	1,590,564.00	618,936.00	61,944.00	45,528.00	2,316,972.00
144	SAN FRANCISCO JALTEPETONGO	249,060.00	126,750.00	7,967.00	4,781.00	388,558.00
145	SAN FRANCISCO LACHIGOLO	688,464.00	235,128.00	23,217.00	20,021.00	966,830.00
146	SAN FRANCISCO LOGUECHE	540,546.00	256,494.00	21,212.00	11,651.00	829,903.00
147	SAN FRANCISCO NUXAÑO	338,994.00	193,302.00	2,631.00	1,830.00	536,757.00
148	SAN FRANCISCO OZOLOTEPEC	525,900.00	224,850.00	15,203.00	8,242.00	774,195.00
149	SAN FRANCISCO SOLA	369,576.00	181,542.00	12,006.00	6,735.00	569,859.00
150	SAN FRANCISCO TELIXTLAHUACA	1,302,846.00	316,266.00	76,275.00	57,518.00	1,752,905.00
151	SAN FRANCISCO TEOPAN	202,974.00	90,222.00	2,970.00	1,654.00	297,820.00
152	SAN FRANCISCO TLAPANCINGO	406,986.00	144,720.00	17,403.00	9,044.00	578,153.00
153	SAN GABRIEL MIXTEPEC	619,536.00	141,528.00	34,641.00	19,872.00	815,577.00
154	SAN ILDEFONSO AMATLAN	541,044.00	242,616.00	18,228.00	10,940.00	812,828.00
155	SAN ILDEFONSO SOLA	339,072.00	174,138.00	7,700.00	4,300.00	525,210.00
156	SAN ILDEFONSO VILLA ALTA	595,470.00	213,972.00	24,883.00	17,174.00	851,499.00
157	SAN JACINTO AMILPAS	2,727,846.00	692,010.00	79,526.00	105,322.00	3,604,704.00
158	SAN JACINTO TLACOTEPEC	497,976.00	201,048.00	17,942.00	10,393.00	727,359.00
159	SAN JERONIMO COATLAN	743,514.00	220,164.00	43,652.00	23,259.00	1,030,589.00
160	SAN JERONIMO SILACAYOAPILLA	406,266.00	162,150.00	10,196.00	7,592.00	586,204.00
161	SAN JERONIMO SOSOLA	483,618.00	146,118.00	18,996.00	10,745.00	659,477.00
162	SAN JERONIMO TAVICHE	373,686.00	128,118.00	13,953.00	7,777.00	523,534.00
163	SAN JERONIMO TECOATL	351,954.00	272,070.00	12,737.00	6,743.00	643,504.00

N.	MUNICIPIO	Fondo Municipal de Participaciones	Fondo de Fomento Municipal	Fondo de Compensación	Fondo Municipal Sobre el Impuesto a las Ventas Finales de Gasolina y Diesel	Suma
164	SAN JORGE NUCHITA	497,778.00	149,502.00	24,305.00	13,600.00	685,185.00
165	SAN JOSE AYUQUILA	373,050.00	226,212.00	11,303.00	6,926.00	617,491.00
166	SAN JOSE CHILTEPEC	1,408,266.00	396,006.00	77,849.00	46,264.00	1,928,385.00
167	SAN JOSE DEL PEÑASCO	395,892.00	169,164.00	16,013.00	9,066.00	590,135.00
168	SAN JOSE ESTANCIA GRANDE	275,874.00	114,414.00	7,228.00	4,102.00	401,618.00
169	SAN JOSE INDEPENDENCIA	676,488.00	286,074.00	30,830.00	16,337.00	1,009,729.00
170	SAN JOSE LACHIGUIRI	826,884.00	292,086.00	32,191.00	16,799.00	1,167,960.00
171	SAN JOSE TENANGO	2,212,476.00	712,770.00	166,950.00	77,582.00	3,169,778.00
172	SAN JUAN ACHIUTLA	138,756.00	60,600.00	2,936.00	2,160.00	204,452.00
173	SAN JUAN ATEPEC	338,784.00	145,212.00	10,982.00	6,948.00	501,926.00
174	ANIMAS TRUJANO	516,870.00	251,886.00	22,798.00	15,783.00	807,337.00
175	SAN JUAN BAUTISTA ATATLAHUCA	373,896.00	180,144.00	12,915.00	7,600.00	574,555.00
176	SAN JUAN BAUTISTA COIXTLAHUACA	650,766.00	250,908.00	21,185.00	12,395.00	935,254.00
177	SAN JUAN BAUTISTA CUICATLAN	1,264,194.00	283,638.00	67,057.00	46,039.00	1,660,928.00
178	SAN JUAN BAUTISTA GUELACHE	693,894.00	147,984.00	40,252.00	27,225.00	909,355.00
179	SAN JUAN BAUTISTA JAYACATLAN	381,840.00	189,144.00	10,772.00	6,914.00	588,670.00
180	SAN JUAN BAUTISTA LO DE SOTO	415,956.00	153,366.00	16,816.00	10,248.00	596,386.00
181	SAN JUAN BAUTISTA SUCHITEPEC	242,580.00	120,480.00	2,995.00	2,304.00	368,359.00
182	SAN JUAN BAUTISTA TLACOATZINTEPEC	464,544.00	153,750.00	17,774.00	16,618.00	652,686.00
183	SAN JUAN BAUTISTA TLACHICHILCO	368,382.00	175,422.00	10,760.00	6,361.00	560,925.00
184	SAN JUAN BAUTISTA TUXTEPEC	37,516,494.00	18,409,812.00	1,005,341.00	1,127,985.00	58,059,632.00
185	SAN JUAN CACAHUATEPEC	1,036,734.00	300,516.00	61,030.00	36,444.00	1,434,724.00
186	SAN JUAN CIENEGUILLA	296,718.00	159,102.00	4,393.00	2,690.00	462,903.00
187	SAN JUAN COATZOSPAM	455,490.00	188,706.00	20,216.00	11,015.00	675,427.00
188	SAN JUAN COLORADO	1,091,640.00	232,038.00	72,031.00	40,374.00	1,436,083.00
189	SAN JUAN COMALTEPEC	450,744.00	130,824.00	21,111.00	10,653.00	613,332.00
190	SAN JUAN COTZOCON	2,575,566.00	499,746.00	164,376.00	100,232.00	3,339,920.00
191	SAN JUAN CHICOMEZUCHIL	141,462.00	67,464.00	2,174.00	1,435.00	212,535.00
192	SAN JUAN CHILATECA	339,060.00	158,670.00	9,177.00	7,411.00	514,318.00
193	SAN JUAN DEL ESTADO	418,272.00	133,542.00	17,419.00	16,822.00	586,055.00
194	SAN JUAN DEL RIO	442,086.00	178,338.00	8,695.00	6,663.00	635,782.00
195	SAN JUAN DIUXI	467,070.00	203,844.00	9,881.00	5,819.00	686,614.00
196	SAN JUAN EVANGELISTA ANALCO	218,790.00	108,984.00	2,701.00	1,951.00	332,426.00
197	SAN JUAN GUELAVIA	751,098.00	334,446.00	21,730.00	16,821.00	1,124,095.00
198	SAN JUAN GUICHICOVI	3,388,446.00	1,996,806.00	215,799.00	127,939.00	5,728,990.00
199	SAN JUAN IHUALTEPEC	278,574.00	130,638.00	5,799.00	3,048.00	418,059.00
200	SAN JUAN JUQUILA MIXES	621,516.00	172,986.00	29,916.00	16,475.00	840,893.00
201	SAN JUAN JUQUILA VIJANOS	366,744.00	113,928.00	14,078.00	7,691.00	502,441.00
202	SAN JUAN LACHAO	697,050.00	239,886.00	34,775.00	20,458.00	992,169.00
203	SAN JUAN LACHIGALLA	593,790.00	189,024.00	26,910.00	13,964.00	823,688.00
204	SAN JUAN LAJARCIA	217,764.00	114,396.00	4,951.00	3,003.00	340,114.00
205	SAN JUAN LALANA	2,144,376.00	860,898.00	137,246.00	74,262.00	3,216,782.00

N.	MUNICIPIO	Fondo Municipal de Participaciones	Fondo de Fomento Municipal	Fondo de Compensación	Fondo Municipal Sobre el Impuesto a las Ventas Finales de Gasolina y Diesel	Suma
206	SAN JUAN DE LOS CUES	381,318.00	119,274.00	16,787.00	9,896.00	527,275.00
207	SAN JUAN MAZATLAN	2,217,792.00	640,140.00	149,465.00	81,576.00	3,088,973.00
208	SAN JUAN MIXTEPEC - DTO. 08 -	1,097,202.00	268,146.00	59,218.00	33,011.00	1,457,577.00
209	SAN JUAN MIXTEPEC - DTO. 26 -	354,486.00	184,140.00	5,534.00	3,534.00	547,694.00
210	SAN JUAN ÑUMI	920,718.00	185,640.00	50,003.00	27,988.00	1,184,349.00
211	SAN JUAN OZOLOTEPEC	529,410.00	201,240.00	25,135.00	13,302.00	769,087.00
212	SAN JUAN PETLAPA	554,214.00	163,056.00	26,883.00	12,303.00	756,456.00
213	SAN JUAN QUIAHIJE	695,166.00	267,708.00	27,750.00	15,232.00	1,005,856.00
214	SAN JUAN QUIOTEPEC	457,812.00	131,832.00	18,120.00	9,774.00	617,538.00
215	SAN JUAN SAYULTEPEC	236,676.00	138,198.00	5,132.00	3,973.00	383,979.00
216	SAN JUAN TABAA	379,686.00	190,554.00	9,779.00	6,389.00	586,408.00
217	SAN JUAN TAMAZOLA	653,046.00	177,066.00	27,887.00	14,469.00	872,468.00
218	SAN JUAN TEITA	286,686.00	153,228.00	4,777.00	2,915.00	447,606.00
219	SAN JUAN TEITIPAC	548,640.00	228,132.00	19,482.00	11,733.00	807,987.00
220	SAN JUAN TEPEUXILA	555,696.00	222,492.00	20,199.00	12,395.00	810,782.00
221	SAN JUAN TEPOSCOLULA	294,918.00	153,012.00	9,696.00	5,645.00	463,271.00
222	SAN JUAN YAEE	341,478.00	143,322.00	11,413.00	6,467.00	502,680.00
223	SAN JUAN YATZONA	253,146.00	208,794.00	3,245.00	2,190.00	467,375.00
224	SAN JUAN YUCUITA	198,246.00	115,722.00	4,629.00	3,405.00	322,002.00
225	SAN LORENZO	822,042.00	186,750.00	47,820.00	25,390.00	1,082,002.00
226	SAN LORENZO ALBARRADAS	447,612.00	305,100.00	20,085.00	12,220.00	785,017.00
227	SAN LORENZO CACAOTEPEC	1,791,546.00	720,882.00	84,298.00	75,077.00	2,671,803.00
228	SAN LORENZO CUAUNECUILTITLA	355,848.00	167,850.00	6,065.00	3,285.00	533,048.00
229	SAN LORENZO TEXMELUCAN	949,152.00	224,460.00	57,977.00	29,962.00	1,261,551.00
230	SAN LORENZO VICTORIA	270,684.00	125,784.00	7,317.00	4,871.00	408,656.00
231	SAN LUCAS CAMOTLAN	508,206.00	165,114.00	25,064.00	12,705.00	711,089.00
232	SAN LUCAS OJITLAN	3,092,022.00	924,636.00	172,330.00	96,282.00	4,285,270.00
233	SAN LUCAS QUIAVINI	503,520.00	382,308.00	13,756.00	7,745.00	907,329.00
234	SAN LUCAS ZOQUIAPAM	997,614.00	205,278.00	62,357.00	31,716.00	1,296,965.00
235	SAN LUIS AMATLAN	697,458.00	285,084.00	28,892.00	15,215.00	1,026,649.00
236	SAN MARCIAL OZOLOTEPEC	444,906.00	243,816.00	12,781.00	6,403.00	707,906.00
237	SAN MARCOS ARTEAGA	380,046.00	164,958.00	10,699.00	6,537.00	562,240.00
238	SAN MARTIN DE LOS CANSECOS	338,070.00	174,666.00	5,811.00	3,518.00	522,065.00
239	SAN MARTIN HUAMELULPAM	263,082.00	115,542.00	7,646.00	5,140.00	391,410.00
240	SAN MARTIN ITUNYOSO	499,548.00	165,888.00	20,933.00	10,460.00	696,829.00
241	SAN MARTIN LACHILA	319,422.00	162,102.00	7,979.00	5,343.00	494,846.00
242	SAN MARTIN PERAS	1,495,776.00	240,726.00	97,202.00	48,689.00	1,882,393.00
243	SAN MARTIN TILCAJETE	489,540.00	258,198.00	11,779.00	8,624.00	768,141.00
244	SAN MARTIN TOXPALAN	517,548.00	152,802.00	25,934.00	15,828.00	712,112.00
245	SAN MARTIN ZACATEPEC	297,150.00	105,504.00	9,450.00	5,361.00	417,465.00
246	SAN MATEO CAJONOS	257,256.00	121,800.00	4,633.00	2,653.00	386,342.00
247	CAPULALPAM DE MENDEZ	471,582.00	170,712.00	9,078.00	6,853.00	658,225.00

N.	MUNICIPIO	Fondo Municipal de Participaciones	Fondo de Fomento Municipal	Fondo de Compensación	Fondo Municipal Sobre el Impuesto a las Ventas Finales de Gasolina y Diesel	Suma
248	SAN MATEO DEL MAR	1,549,044.00	505,170.00	122,698.00	59,838.00	2,236,750.00
249	SAN MATEO YOLOXOCHITLAN	528,372.00	248,412.00	26,778.00	14,590.00	818,152.00
250	SAN MATEO ETLATONGO	487,818.00	187,536.00	8,189.00	5,993.00	689,536.00
251	SAN MATEO NEJAPAM	393,732.00	185,754.00	9,185.00	5,425.00	594,096.00
252	SAN MATEO PEÑASCO	422,202.00	149,538.00	16,130.00	8,883.00	596,753.00
253	SAN MATEO PIÑAS	547,146.00	217,866.00	18,276.00	9,806.00	793,094.00
254	SAN MATEO RIO HONDO	602,082.00	253,260.00	26,010.00	13,889.00	895,241.00
255	SAN MATEO SINDIHUI	441,132.00	140,832.00	16,926.00	8,759.00	607,649.00
256	SAN MATEO TLAPILTEPEC	230,664.00	115,854.00	1,658.00	1,151.00	349,327.00
257	SAN MELCHOR BETAZA	345,186.00	158,262.00	8,472.00	4,660.00	516,580.00
258	SAN MIGUEL ACHIUTLA	271,902.00	142,266.00	5,374.00	3,590.00	423,132.00
259	SAN MIGUEL AHUEHUETITLAN	538,572.00	303,492.00	19,921.00	10,595.00	872,580.00
260	SAN MIGUEL ALOAPAM	431,940.00	141,714.00	18,943.00	10,652.00	603,249.00
261	SAN MIGUEL AMATITLAN	925,338.00	881,466.00	56,553.00	30,812.00	1,894,169.00
262	SAN MIGUEL AMATLAN	240,174.00	87,690.00	7,172.00	4,508.00	339,544.00
263	SAN MIGUEL COATLAN	639,192.00	257,058.00	29,427.00	15,158.00	940,835.00
264	SAN MIGUEL CHICAHUA	463,200.00	268,554.00	17,753.00	9,816.00	759,323.00
265	SAN MIGUEL CHIMALAPA	922,944.00	181,512.00	50,874.00	27,745.00	1,183,075.00
266	SAN MIGUEL DEL PUERTO	1,133,418.00	1,716,996.00	65,311.00	35,608.00	2,951,333.00
267	SAN MIGUEL DEL RIO	199,056.00	104,670.00	1,962.00	1,424.00	307,112.00
268	SAN MIGUEL EJUTLA	298,074.00	137,940.00	6,565.00	4,685.00	447,264.00
269	SAN MIGUEL EL GRANDE	928,170.00	682,338.00	28,958.00	17,327.00	1,656,793.00
270	SAN MIGUEL HUAUTLA	360,732.00	168,354.00	11,475.00	7,047.00	547,608.00
271	SAN MIGUEL MIXTEPEC	501,240.00	145,746.00	26,463.00	13,625.00	687,074.00
272	SAN MIGUEL PANIXTLAHUACA	797,688.00	218,490.00	44,876.00	27,637.00	1,088,691.00
273	SAN MIGUEL PERAS	575,838.00	229,506.00	28,753.00	14,924.00	849,021.00
274	SAN MIGUEL PIEDRAS	368,442.00	150,090.00	10,674.00	5,441.00	534,647.00
275	SAN MIGUEL QUETZALTEPEC	886,986.00	195,888.00	56,183.00	30,620.00	1,169,677.00
276	SAN MIGUEL SANTA FLOR	387,798.00	219,972.00	6,494.00	3,486.00	617,750.00
277	VILLA SOLA DE VEGA	2,003,154.00	774,180.00	101,413.00	57,717.00	2,936,464.00
278	SAN MIGUEL SOYALTEPEC	4,218,540.00	1,764,024.00	279,411.00	163,356.00	6,425,331.00
279	SAN MIGUEL SUCHIXTEPEC	509,772.00	222,558.00	21,799.00	12,562.00	766,691.00
280	VILLA TALEA DE CASTRO	550,314.00	226,434.00	16,686.00	15,826.00	809,260.00
281	SAN MIGUEL TECOMATLAN	220,812.00	93,912.00	2,093.00	1,752.00	318,569.00
282	SAN MIGUEL TENANGO	276,762.00	104,172.00	6,011.00	3,345.00	390,290.00
283	SAN MIGUEL TEQUIXTEPEC	308,898.00	167,370.00	7,487.00	5,169.00	488,924.00
284	SAN MIGUEL TILQUIAPAM	1,007,226.00	444,690.00	26,074.00	13,267.00	1,491,257.00
285	SAN MIGUEL TLACAMAMA	545,736.00	252,246.00	25,453.00	14,216.00	837,651.00
286	SAN MIGUEL TLACOTEPEC	667,992.00	296,898.00	23,992.00	14,171.00	1,003,053.00
287	SAN MIGUEL TULANCINGO	218,706.00	97,470.00	2,466.00	2,253.00	320,895.00
288	SAN MIGUEL YOTAO	272,640.00	188,424.00	4,552.00	2,564.00	468,180.00
289	SAN NICOLAS	340,086.00	148,272.00	8,319.00	4,799.00	501,476.00

N.	MUNICIPIO	Fondo Municipal de Participaciones	Fondo de Fomento Municipal	Fondo de Compensación	Fondo Municipal Sobre el Impuesto a las Ventas Finales de Gasolina y Diesel	Suma
290	SAN NICOLAS HIDALGO	269,670.00	120,384.00	7,288.00	4,496.00	401,838.00
291	SAN PABLO COATLAN	624,558.00	171,804.00	31,648.00	17,496.00	845,506.00
292	SAN PABLO CUATRO VENADOS	364,908.00	149,166.00	11,170.00	5,995.00	531,239.00
293	SAN PABLO ETLA	2,328,180.00	996,594.00	90,617.00	115,996.00	3,531,387.00
294	SAN PABLO HUITZO	824,352.00	443,520.00	39,711.00	29,918.00	1,337,501.00
295	SAN PABLO HUIXTEPEC	1,624,500.00	806,214.00	58,259.00	49,773.00	2,538,746.00
296	SAN PABLO MACUILTIANGUIS	275,598.00	132,618.00	6,678.00	4,529.00	419,423.00
297	SAN PABLO TIJALTEPEC	431,442.00	680,790.00	17,469.00	9,774.00	1,139,475.00
298	SAN PABLO VILLA DE MITLA	1,700,982.00	630,762.00	83,045.00	61,586.00	2,476,375.00
299	SAN PABLO YAGANIZA	334,692.00	146,484.00	8,101.00	4,666.00	493,943.00
300	SAN PEDRO AMUZGOS	794,262.00	302,796.00	48,864.00	27,389.00	1,173,311.00
301	SAN PEDRO APOSTOL	716,958.00	380,502.00	11,794.00	9,281.00	1,118,535.00
302	SAN PEDRO ATOYAC	744,450.00	196,998.00	31,969.00	17,365.00	990,782.00
303	SAN PEDRO CAJONOS	279,324.00	105,102.00	8,519.00	6,349.00	399,294.00
304	SAN PEDRO COXCALTEPEC CANTAROS	277,806.00	124,842.00	6,531.00	3,777.00	412,956.00
305	SAN PEDRO COMITANCILLO	572,508.00	290,526.00	24,825.00	16,559.00	904,418.00
306	SAN PEDRO EL ALTO	636,780.00	273,792.00	31,111.00	16,512.00	958,195.00
307	SAN PEDRO HUAMELULA	1,114,320.00	193,452.00	68,382.00	40,282.00	1,416,436.00
308	SAN PEDRO HUILOTEPEC	570,864.00	413,568.00	20,180.00	11,920.00	1,016,532.00
309	SAN PEDRO IXCATLAN	1,428,528.00	478,650.00	81,411.00	45,245.00	2,033,834.00
310	SAN PEDRO IXTLAHUACA	845,358.00	332,940.00	48,175.00	33,283.00	1,259,756.00
311	SAN PEDRO JALTEPETONGO	313,704.00	156,846.00	3,429.00	1,970.00	475,949.00
312	SAN PEDRO JICAYAN	1,324,110.00	292,566.00	93,309.00	49,608.00	1,759,593.00
313	SAN PEDRO JOCOTIPAC	341,862.00	158,100.00	6,471.00	3,502.00	509,935.00
314	SAN PEDRO JUCHATENGO	413,106.00	203,508.00	11,843.00	9,055.00	637,512.00
315	SAN PEDRO MARTIR	438,372.00	217,716.00	14,235.00	7,836.00	678,159.00
316	SAN PEDRO MARTIR QUIECHAPA	354,372.00	181,998.00	5,463.00	3,354.00	545,187.00
317	SAN PEDRO MARTIR YUCUXACO	383,340.00	184,938.00	10,189.00	6,555.00	585,022.00
318	SAN PEDRO MIXTEPEC - DTO. 22 -	7,992,084.00	2,620,218.00	278,679.00	299,839.00	11,190,820.00
319	SAN PEDRO MIXTEPEC - DTO. 26 -	217,506.00	74,388.00	8,359.00	4,646.00	304,899.00
320	SAN PEDRO MOLINOS	207,768.00	80,634.00	5,177.00	3,100.00	296,679.00
321	SAN PEDRO NOPALA	287,514.00	140,466.00	6,589.00	4,091.00	438,660.00
322	SAN PEDRO OCOPETATILLO	354,360.00	170,286.00	7,082.00	3,923.00	535,651.00
323	SAN PEDRO OCOTEPEC	450,186.00	134,808.00	16,692.00	9,107.00	610,793.00
324	SAN PEDRO POCHUTLA	5,244,444.00	1,478,292.00	317,875.00	203,885.00	7,244,496.00
325	SAN PEDRO QUIATONI	1,342,986.00	585,954.00	84,166.00	44,047.00	2,057,153.00
326	SAN PEDRO SOCHIAPAM	867,786.00	482,706.00	38,330.00	21,520.00	1,410,342.00
327	SAN PEDRO TAPANATEPEC	3,882,474.00	1,763,106.00	98,047.00	76,813.00	5,820,440.00
328	SAN PEDRO TAVICHE	307,578.00	125,892.00	9,228.00	5,054.00	447,752.00
329	SAN PEDRO TEOZACOALCO	354,426.00	142,074.00	10,189.00	5,983.00	512,672.00
330	SAN PEDRO TEUTILA	630,702.00	167,538.00	32,960.00	18,017.00	849,217.00
331	SAN PEDRO TIDAA	396,048.00	178,326.00	6,751.00	4,064.00	585,189.00

N.	MUNICIPIO	Fondo Municipal de Participaciones	Fondo de Fomento Municipal	Fondo de Compensación	Fondo Municipal Sobre el Impuesto a las Ventas Finales de Gasolina y Diesel	Suma
332	SAN PEDRO TOPILTEPEC	173,112.00	76,500.00	2,839.00	1,704.00	254,155.00
333	SAN PEDRO TOTOLAPAM	461,520.00	108,834.00	17,676.00	11,282.00	599,312.00
334	VILLA DE TUTUTEPEC DE MELCHOR OCAMPO	4,799,772.00	1,230,816.00	318,280.00	196,096.00	6,544,964.00
335	SAN PEDRO YANERI	348,138.00	151,572.00	7,896.00	4,243.00	511,849.00
336	SAN PEDRO YOLOX	577,182.00	272,274.00	17,729.00	10,903.00	878,088.00
337	SAN PEDRO Y SAN PABLO AYUTLA	914,286.00	305,532.00	46,484.00	27,790.00	1,294,092.00
338	VILLA DE ETLA	1,361,646.00	807,852.00	56,977.00	65,828.00	2,292,303.00
339	SAN PEDRO Y SAN PABLO TEPOSCOLULA	1,015,332.00	380,166.00	26,704.00	19,494.00	1,441,696.00
340	SAN PEDRO Y SAN PABLO TEQUIXTEPEC	392,496.00	113,868.00	13,607.00	8,197.00	528,168.00
341	SAN PEDRO YUCUNAMA	244,320.00	105,642.00	1,568.00	974.00	352,504.00
342	SAN RAYMUNDO JALPAN	1,121,250.00	354,036.00	13,825.00	22,795.00	1,511,906.00
343	SAN SEBASTIAN ABASOLO	452,628.00	212,586.00	12,770.00	9,456.00	687,440.00
344	SAN SEBASTIAN COATLAN	530,214.00	270,114.00	19,561.00	10,972.00	830,861.00
345	SAN SEBASTIAN IXCAPA	615,402.00	162,348.00	29,197.00	16,674.00	823,621.00
346	SAN SEBASTIAN NICANANDUTA	423,504.00	142,776.00	10,560.00	6,556.00	583,396.00
347	SAN SEBASTIAN RIO HONDO	555,858.00	162,510.00	29,102.00	15,461.00	762,931.00
348	SAN SEBASTIAN TECOMAXTLAHUACA	1,303,920.00	616,350.00	61,871.00	34,870.00	2,017,011.00
349	SAN SEBASTIAN TEITIPAC	384,570.00	130,692.00	14,292.00	8,296.00	537,850.00
350	SAN SEBASTIAN TUTLA	2,788,698.00	1,056,192.00	91,706.00	107,407.00	4,044,003.00
351	SAN SIMON ALMOLONGAS	485,010.00	226,362.00	19,822.00	11,534.00	742,728.00
352	SAN SIMON ZAHUATLAN	574,800.00	178,074.00	32,255.00	16,151.00	801,280.00
353	SANTA ANA	426,546.00	335,862.00	14,737.00	8,634.00	785,779.00
354	SANTA ANA ATEIXTLAHUACA	287,682.00	137,688.00	4,345.00	2,380.00	432,095.00
355	SANTA ANA CUAUHTEMOC	281,514.00	138,126.00	5,877.00	3,113.00	428,630.00
356	SANTA ANA DEL VALLE	566,694.00	193,038.00	14,443.00	10,229.00	784,404.00
357	SANTA ANA TAVELA	371,232.00	160,026.00	6,532.00	4,009.00	541,799.00
358	SANTA ANA TLAPACOYAN	566,772.00	245,574.00	13,769.00	9,138.00	835,253.00
359	SANTA ANA YARENI	344,628.00	161,256.00	5,877.00	3,819.00	515,580.00
360	SANTA ANA ZEGACHE	713,508.00	355,062.00	26,993.00	16,639.00	1,112,202.00
361	SANTA CATALINA QUIERI	352,914.00	182,706.00	7,014.00	3,988.00	546,622.00
362	SANTA CATARINA CUIXTLA	408,810.00	176,610.00	10,847.00	6,951.00	603,218.00
363	SANTA CATARINA IXTEPEJI	483,372.00	199,560.00	18,249.00	11,845.00	713,026.00
364	SANTA CATARINA JUQUILA	2,059,662.00	1,168,932.00	108,948.00	73,086.00	3,410,628.00
365	SANTA CATARINA LACHATAO	297,990.00	114,954.00	9,215.00	5,487.00	427,646.00
366	SANTA CATARINA LOXICHA	859,248.00	485,556.00	32,467.00	18,408.00	1,395,679.00
367	SANTA CATARINA MECHOACAN	665,874.00	219,294.00	36,148.00	19,074.00	940,390.00
368	SANTA CATARINA MINAS	867,678.00	474,276.00	13,099.00	8,187.00	1,363,240.00
369	SANTA CATARINA QUIANE	336,540.00	233,352.00	12,310.00	8,560.00	590,762.00
370	SANTA CATARINA TAYATA	303,054.00	155,778.00	4,779.00	3,262.00	466,873.00
371	SANTA CATARINA TICUA	378,126.00	175,566.00	7,224.00	5,506.00	566,422.00
372	SANTA CATARINA YOSONOTU	446,166.00	205,902.00	14,589.00	8,293.00	674,950.00
373	SANTA CATARINA ZAPOQUILA	238,800.00	111,258.00	3,384.00	1,891.00	355,333.00

N.	MUNICIPIO	Fondo Municipal de Participaciones	Fondo de Fomento Municipal	Fondo de Compensación	Fondo Municipal Sobre el Impuesto a las Ventas Finales de Gasolina y Diesel	Suma
374	SANTA CRUZ ACATEPEC	332,784.00	128,298.00	12,180.00	6,181.00	479,443.00
375	SANTA CRUZ AMILPAS	1,583,946.00	695,058.00	61,410.00	70,594.00	2,411,008.00
376	SANTA CRUZ DE BRAVO	199,674.00	101,496.00	2,663.00	1,643.00	305,476.00
377	SANTA CRUZ ITUNDUJIA	1,376,286.00	473,142.00	88,188.00	47,028.00	1,984,644.00
378	SANTA CRUZ MIXTEPEC	524,388.00	327,744.00	26,210.00	15,577.00	893,919.00
379	SANTA CRUZ NUNDACO	484,392.00	141,546.00	23,183.00	12,424.00	661,545.00
380	SANTA CRUZ PAPALUTLA	357,834.00	121,212.00	13,990.00	9,910.00	502,946.00
381	SANTA CRUZ TACACHE DE MINA	426,060.00	328,218.00	17,882.00	10,944.00	783,104.00
382	SANTA CRUZ TACAHUA	340,722.00	157,146.00	9,458.00	5,043.00	512,369.00
383	SANTA CRUZ TAYATA	245,580.00	100,824.00	4,311.00	2,684.00	353,399.00
384	SANTA CRUZ XITLA	652,350.00	192,168.00	34,761.00	19,330.00	898,609.00
385	SANTA CRUZ XOXOCOTLAN	13,670,244.00	2,992,692.00	480,622.00	585,426.00	17,728,984.00
386	SANTA CRUZ ZENZONTEPEC	3,118,374.00	401,328.00	148,721.00	82,270.00	3,750,693.00
387	SANTA GERTRUDIS	496,206.00	218,592.00	20,254.00	13,189.00	748,241.00
388	SANTA INES DEL MONTE	503,370.00	539,370.00	20,436.00	10,643.00	1,073,819.00
389	SANTA INES YATZECHE	429,570.00	208,116.00	7,205.00	4,407.00	649,298.00
390	SANTA LUCIA DEL CAMINO	5,749,608.00	1,432,218.00	276,186.00	299,864.00	7,757,876.00
391	SANTA LUCIA MIAHUATLAN	597,270.00	248,550.00	29,213.00	14,478.00	889,511.00
392	SANTA LUCIA MONTEVERDE	989,190.00	375,594.00	54,830.00	29,698.00	1,449,312.00
393	SANTA LUCIA OCOTLAN	617,010.00	197,364.00	26,821.00	15,931.00	857,126.00
394	SANTA MARIA ALOTEPEC	420,066.00	116,886.00	20,229.00	11,664.00	568,845.00
395	SANTA MARIA APAZCO	467,070.00	174,624.00	15,723.00	8,139.00	665,556.00
396	SANTA MARIA LA ASUNCION	596,766.00	188,622.00	27,611.00	13,824.00	826,823.00
397	HEROICA CIUDAD DE TLAXIACO	5,922,258.00	2,368,308.00	261,269.00	210,575.00	8,762,410.00
398	AYOQUEZCO DE ALDAMA	836,448.00	375,456.00	32,468.00	22,051.00	1,266,423.00
399	SANTA MARIA ATZOMPA	3,322,224.00	1,055,940.00	174,476.00	122,439.00	4,675,079.00
400	SANTA MARIA CAMOTLAN	483,492.00	158,118.00	11,418.00	6,852.00	659,880.00
401	SANTA MARIA COLOTEPEC	3,008,688.00	1,209,726.00	154,274.00	131,112.00	4,503,800.00
402	SANTA MARIA CORTIJO	293,700.00	122,010.00	7,847.00	4,547.00	428,104.00
403	SANTA MARIA COYOTEPEC	515,310.00	256,728.00	17,752.00	16,385.00	806,175.00
404	SANTA MARIA CHACHOAPAM	296,844.00	173,346.00	5,138.00	4,697.00	480,025.00
405	VILLA DE CHILAPA DE DIAZ	479,790.00	193,584.00	13,791.00	12,433.00	699,598.00
406	SANTA MARIA CHILCHOTLA	2,710,218.00	759,876.00	179,033.00	87,997.00	3,737,124.00
407	SANTA MARIA CHIMALAPA	1,101,756.00	216,222.00	66,971.00	35,714.00	1,420,663.00
408	SANTA MARIA DEL ROSARIO	236,454.00	147,642.00	3,472.00	2,234.00	389,802.00
409	SANTA MARIA DEL TULE	1,469,832.00	488,064.00	47,035.00	62,364.00	2,067,295.00
410	SANTA MARIA ECATEPEC	590,226.00	188,304.00	24,796.00	14,602.00	817,928.00
411	SANTA MARIA GUELACE	278,022.00	142,944.00	5,422.00	3,542.00	429,930.00
412	SANTA MARIA GUIENAGATI	759,204.00	168,060.00	24,069.00	13,318.00	964,651.00
413	SANTA MARIA HUATULCO	20,134,224.00	7,165,650.00	251,649.00	733,759.00	28,285,282.00
414	SANTA MARIA HUAZOLOTITLAN	1,358,508.00	473,094.00	79,860.00	47,034.00	1,958,496.00
415	SANTA MARIA IPALAPA	661,788.00	161,856.00	35,673.00	20,855.00	880,172.00

N.	MUNICIPIO	Fondo Municipal de Participaciones	Fondo de Fomento Municipal	Fondo de Compensación	Fondo Municipal Sobre el Impuesto a las Ventas Finales de Gasolina y Diesel	Suma
416	SANTA MARIA IXCATLAN	297,168.00	159,720.00	3,943.00	2,847.00	463,678.00
417	SANTA MARIA JACATEPEC	1,357,740.00	668,088.00	67,635.00	41,598.00	2,135,061.00
418	SANTA MARIA JALAPA DEL MARQUES	1,278,684.00	393,012.00	80,590.00	52,539.00	1,804,825.00
419	SANTA MARIA JALTIANGUIS	269,364.00	146,316.00	3,793.00	2,842.00	422,315.00
420	SANTA MARIA LACHIXIO	429,918.00	147,516.00	12,880.00	7,236.00	597,550.00
421	SANTA MARIA MIXTEQUILLA	1,181,190.00	500,124.00	30,887.00	18,650.00	1,730,851.00
422	SANTA MARIA NATIVITAS	309,090.00	129,150.00	4,923.00	3,301.00	446,464.00
423	SANTA MARIA NDUAYACO	246,168.00	100,230.00	4,152.00	2,371.00	352,921.00
424	SANTA MARIA OZOLOTEPEC	684,666.00	527,448.00	31,545.00	17,323.00	1,260,982.00
425	SANTA MARIA PAPALO	516,030.00	221,094.00	17,277.00	9,940.00	764,341.00
426	SANTA MARIA PEÑOLES	1,120,578.00	245,742.00	64,360.00	33,180.00	1,463,860.00
427	SANTA MARIA PETAPA	1,607,232.00	498,432.00	108,697.00	69,830.00	2,284,191.00
428	SANTA MARIA QUIEGOLANI	418,530.00	164,712.00	13,937.00	7,517.00	604,696.00
429	SANTA MARIA SOLA	386,910.00	153,546.00	11,871.00	6,399.00	558,726.00
430	SANTA MARIA TATALTEPEC	234,438.00	139,236.00	1,878.00	1,548.00	377,100.00
431	SANTA MARIA TECOMAVACA	314,898.00	134,880.00	12,382.00	7,739.00	469,899.00
432	SANTA MARIA TEMAXCALAPA	341,880.00	168,636.00	6,887.00	4,330.00	521,733.00
433	SANTA MARIA TEMAXCALTEPEC	478,722.00	144,390.00	21,176.00	11,063.00	655,351.00
434	SANTA MARIA TEOPOXCO	731,238.00	202,350.00	36,358.00	19,827.00	989,773.00
435	SANTA MARIA TEPANTLALI	568,734.00	294,324.00	28,110.00	15,433.00	906,601.00
436	SANTA MARIA TEXCATITLAN	311,316.00	130,848.00	8,270.00	4,673.00	455,107.00
437	SANTA MARIA TLAHUITOLTEPEC	2,012,088.00	216,426.00	76,174.00	41,790.00	2,346,478.00
438	SANTA MARIA TLALIXTAC	425,502.00	157,914.00	13,763.00	7,365.00	604,544.00
439	SANTA MARIA TONAMECA	2,796,636.00	6,819,132.00	191,816.00	103,732.00	9,911,316.00
440	SANTA MARIA TOTOLAPILLA	342,906.00	237,504.00	6,447.00	4,897.00	591,754.00
441	SANTA MARIA XADANI	892,692.00	480,168.00	55,054.00	34,865.00	1,462,779.00
442	SANTA MARIA YALINA	190,482.00	101,388.00	2,557.00	1,720.00	296,147.00
443	SANTA MARIA YAVESIA	199,434.00	87,288.00	2,951.00	1,881.00	291,554.00
444	SANTA MARIA YOLOTEPEC	246,780.00	116,706.00	3,684.00	1,970.00	369,140.00
445	SANTA MARIA YOSOYUA	400,530.00	155,214.00	12,020.00	7,015.00	574,779.00
446	SANTA MARIA YUCUHITI	867,276.00	275,400.00	46,325.00	27,505.00	1,216,506.00
447	SANTA MARIA ZACATEPEC	1,725,852.00	846,750.00	112,658.00	64,943.00	2,750,203.00
448	SANTA MARIA ZANIZA	397,710.00	127,914.00	16,390.00	8,598.00	550,612.00
449	SANTA MARIA ZOQUITLAN	525,774.00	168,348.00	25,264.00	14,437.00	733,823.00
450	SANTIAGO AMOLTEPEC	1,551,510.00	255,450.00	107,815.00	52,000.00	1,966,775.00
451	SANTIAGO APOALA	362,178.00	139,818.00	8,439.00	4,422.00	514,857.00
452	SANTIAGO APOSTOL	843,360.00	327,846.00	33,248.00	19,912.00	1,224,366.00
453	SANTIAGO ASTATA	483,948.00	102,288.00	27,602.00	17,753.00	631,591.00
454	SANTIAGO ATITLAN	506,358.00	139,458.00	24,119.00	13,352.00	683,287.00
455	SANTIAGO AYUQUILILLA	511,662.00	238,314.00	20,727.00	12,942.00	783,645.00
456	SANTIAGO CACALOXTEPEC	346,536.00	213,228.00	12,151.00	7,727.00	579,642.00
457	SANTIAGO CAMOTLAN	591,648.00	170,250.00	27,449.00	14,254.00	803,601.00

N.	MUNICIPIO	Fondo Municipal de Participaciones	Fondo de Fomento Municipal	Fondo de Compensación	Fondo Municipal Sobre el Impuesto a las Ventas Finales de Gasolina y Diesel	Suma
458	SANTIAGO COMALTEPEC	445,698.00	168,906.00	7,836.00	5,371.00	627,811.00
459	SANTIAGO CHAZUMBA	779,004.00	339,594.00	30,790.00	22,714.00	1,172,102.00
460	SANTIAGO CHOAPAM	814,698.00	202,398.00	42,094.00	22,727.00	1,081,917.00
461	SANTIAGO DEL RIO	286,392.00	143,586.00	4,841.00	2,852.00	437,671.00
462	SANTIAGO HUAJOLOTITLAN	742,260.00	324,942.00	29,496.00	18,264.00	1,114,962.00
463	SANTIAGO HUAUCLILLA	246,426.00	109,836.00	4,948.00	3,069.00	364,279.00
464	SANTIAGO IHUITLAN PLUMAS	231,966.00	105,186.00	3,524.00	2,938.00	343,614.00
465	SANTIAGO IXCUINTEPEC	336,492.00	133,842.00	11,635.00	6,738.00	488,707.00
466	SANTIAGO IXTAYUTLA	1,479,090.00	248,106.00	98,243.00	50,035.00	1,875,474.00
467	SANTIAGO JAMILTEPEC	2,153,298.00	4,557,816.00	129,171.00	80,130.00	6,920,415.00
468	SANTIAGO JOCOTEPEC	1,667,826.00	755,928.00	104,901.00	56,967.00	2,585,622.00
469	SANTIAGO JUXTLAHUACA	4,289,436.00	1,448,844.00	260,653.00	138,247.00	6,137,180.00
470	SANTIAGO LACHIGUIRI	688,794.00	159,750.00	35,649.00	20,070.00	904,263.00
471	SANTIAGO LALOPA	286,488.00	157,374.00	3,684.00	2,253.00	449,799.00
472	SANTIAGO LAOLLAGA	1,184,052.00	548,034.00	21,859.00	14,232.00	1,768,177.00
473	SANTIAGO LAXOPA	349,050.00	149,748.00	10,013.00	6,326.00	515,137.00
474	SANTIAGO LLANO GRANDE	493,302.00	145,644.00	23,530.00	14,142.00	676,618.00
475	SANTIAGO MATATLAN	1,660,014.00	1,045,752.00	73,844.00	45,534.00	2,825,144.00
476	SANTIAGO MILTEPEC	214,350.00	104,688.00	2,871.00	2,342.00	324,251.00
477	SANTIAGO MINAS	399,846.00	201,834.00	11,405.00	6,300.00	619,385.00
478	SANTIAGO NACALTEPEC	397,254.00	114,720.00	13,892.00	8,079.00	533,945.00
479	SANTIAGO NEJAPILLA	185,430.00	93,396.00	1,604.00	935.00	281,365.00
480	SANTIAGO NUNDICHE	356,172.00	148,260.00	7,581.00	4,766.00	516,779.00
481	SANTIAGO NUYOO	441,684.00	174,438.00	14,439.00	9,179.00	639,740.00
482	SANTIAGO PINOTEPA NACIONAL	9,419,448.00	2,256,234.00	360,876.00	311,796.00	12,348,354.00
483	SANTIAGO SUCHILQUITONGO	1,182,378.00	536,094.00	61,796.00	47,863.00	1,828,131.00
484	SANTIAGO TAMAZOLA	768,666.00	296,694.00	31,630.00	18,946.00	1,115,936.00
485	SANTIAGO TAPEXTLA	548,508.00	239,226.00	24,219.00	13,844.00	825,797.00
486	VILLA TEJUPAM DE LA UNION	452,898.00	619,950.00	17,387.00	10,707.00	1,100,942.00
487	SANTIAGO TENANGO	589,080.00	219,666.00	13,603.00	9,486.00	831,835.00
488	SANTIAGO TEPETLAPA	204,372.00	119,082.00	912.00	802.00	325,168.00
489	SANTIAGO TETEPEC	787,722.00	208,872.00	38,777.00	20,795.00	1,056,166.00
490	SANTIAGO TEXCALCINGO	504,978.00	179,700.00	24,631.00	14,808.00	724,117.00
491	SANTIAGO TEXTITLAN	596,184.00	170,868.00	31,122.00	17,933.00	816,107.00
492	SANTIAGO TILANTONGO	750,708.00	274,026.00	25,449.00	13,995.00	1,064,178.00
493	SANTIAGO TILLO	205,518.00	102,066.00	3,768.00	2,670.00	314,022.00
494	SANTIAGO TLAZOYALTEPEC	743,226.00	299,016.00	39,388.00	20,559.00	1,102,189.00
495	SANTIAGO XANICA	551,718.00	180,942.00	22,865.00	12,388.00	767,913.00
496	SANTIAGO XIACUI	341,142.00	139,614.00	14,004.00	9,331.00	504,091.00
497	SANTIAGO YAITEPEC	664,914.00	265,968.00	33,695.00	17,433.00	982,010.00
498	SANTIAGO YAVEO	1,028,790.00	331,278.00	52,022.00	27,983.00	1,440,073.00
499	SANTIAGO YOLOMECATL	481,362.00	201,630.00	13,286.00	17,269.00	713,547.00

N.	MUNICIPIO	Fondo Municipal de Participaciones	Fondo de Fomento Municipal	Fondo de Compensación	Fondo Municipal Sobre el Impuesto a las Ventas Finales de Gasolina y Diesel	Suma
500	SANTIAGO YOSONDUA	1,079,202.00	278,574.00	57,801.00	33,097.00	1,448,674.00
501	SANTIAGO YUCUYACHI	283,230.00	133,224.00	6,981.00	4,029.00	427,464.00
502	SANTIAGO ZACATEPEC	791,730.00	186,156.00	44,583.00	24,157.00	1,046,626.00
503	SANTIAGO ZOOCHILA	390,168.00	138,738.00	2,676.00	2,191.00	533,773.00
504	NUEVO ZOQUIAPAM	442,134.00	193,818.00	11,838.00	8,198.00	655,988.00
505	SANTO DOMINGO INGENIO	857,478.00	224,856.00	49,740.00	32,663.00	1,164,737.00
506	SANTO DOMINGO ALBARRADAS	262,956.00	117,138.00	5,808.00	3,461.00	389,363.00
507	SANTO DOMINGO ARMENTA	525,192.00	227,742.00	25,119.00	14,141.00	792,194.00
508	SANTO DOMINGO CHIHUITAN	294,384.00	99,870.00	10,167.00	7,524.00	411,945.00
509	SANTO DOMINGO DE MORELOS	1,258,818.00	388,998.00	87,077.00	44,283.00	1,779,176.00
510	SANTO DOMINGO IXCATLAN	307,320.00	106,344.00	6,943.00	3,781.00	424,388.00
511	SANTO DOMINGO NUXAA	564,408.00	256,440.00	29,598.00	15,258.00	865,704.00
512	SANTO DOMINGO OZOLOTEPEC	309,846.00	133,800.00	7,055.00	3,862.00	454,563.00
513	SANTO DOMINGO PETAPA	1,061,310.00	241,560.00	58,833.00	35,244.00	1,396,947.00
514	SANTO DOMINGO ROAYAGA	353,070.00	168,804.00	8,265.00	4,214.00	534,353.00
515	SANTO DOMINGO TEHUANTEPEC	9,469,764.00	3,572,826.00	414,475.00	367,640.00	13,824,705.00
516	SANTO DOMINGO TEOJOMULCO	744,882.00	199,296.00	34,899.00	19,943.00	999,020.00
517	SANTO DOMINGO TEPUXTEPEC	712,350.00	172,674.00	42,360.00	21,961.00	949,345.00
518	SANTO DOMINGO TLATAYAPAM	180,048.00	103,710.00	1,035.00	826.00	285,619.00
519	SANTO DOMINGO TOMALTEPEC	488,196.00	234,834.00	19,453.00	13,638.00	756,121.00
520	SANTO DOMINGO TONALA	1,163,820.00	571,794.00	51,845.00	33,148.00	1,820,607.00
521	SANTO DOMINGO TONALTEPEC	237,786.00	113,676.00	2,126.00	1,464.00	355,052.00
522	SANTO DOMINGO XAGACIA	301,488.00	123,234.00	9,522.00	5,093.00	439,337.00
523	SANTO DOMINGO YANHUITLAN	515,976.00	180,552.00	11,190.00	6,755.00	714,473.00
524	SANTO DOMINGO YODOHINO	220,920.00	99,492.00	2,634.00	1,685.00	324,731.00
525	SANTO DOMINGO ZANATEPEC	2,005,884.00	574,236.00	77,522.00	59,197.00	2,716,839.00
526	SANTOS REYES NOPALA	1,793,640.00	493,392.00	121,416.00	72,758.00	2,481,206.00
527	SANTOS REYES PAPALO	539,976.00	281,610.00	21,142.00	12,266.00	854,994.00
528	SANTOS REYES TEPEJILLO	339,780.00	291,498.00	9,214.00	6,573.00	647,065.00
529	SANTOS REYES YUCUNA	369,420.00	147,432.00	11,035.00	5,684.00	533,571.00
530	SANTO TOMAS JALIEZA	663,840.00	276,420.00	25,459.00	16,036.00	981,755.00
531	SANTO TOMAS MAZALTEPEC	420,300.00	145,368.00	15,717.00	9,910.00	591,295.00
532	SANTO TOMAS OCOTEPEC	608,034.00	347,154.00	31,004.00	17,778.00	1,003,970.00
533	SANTO TOMAS TAMAZULAPAN	494,964.00	226,296.00	15,756.00	10,271.00	747,287.00
534	SAN VICENTE COATLAN	623,400.00	214,356.00	31,161.00	17,709.00	886,626.00
535	SAN VICENTE LACHIXIO	612,222.00	165,726.00	22,836.00	12,822.00	813,606.00
536	SAN VICENTE NUÑU	237,186.00	114,408.00	3,491.00	2,400.00	357,485.00
537	SILACAYOAPAM	1,311,048.00	510,060.00	49,743.00	30,818.00	1,901,669.00
538	SITIO DE XITLAPEHUA	297,426.00	155,718.00	5,244.00	3,060.00	461,448.00
539	SOLEDAD ETLA	620,586.00	385,620.00	31,906.00	24,637.00	1,062,749.00
540	VILLA DE TAMAZULAPAM DEL PROGRESO	1,183,872.00	547,926.00	45,649.00	41,639.00	1,819,086.00
541	TANETZE DE ZARAGOZA	371,784.00	176,742.00	12,296.00	7,167.00	567,989.00

N.	MUNICIPIO	Fondo Municipal de Participaciones	Fondo de Fomento Municipal	Fondo de Compensación	Fondo Municipal Sobre el Impuesto a las Ventas Finales de Gasolina y Diesel	Suma
542	TANICHE	313,098.00	169,008.00	5,491.00	3,692.00	491,289.00
543	TATALTEPEC DE VALDES	749,220.00	186,450.00	42,917.00	23,787.00	1,002,374.00
544	TEOCOCUILCO DE MARCOS PEREZ	333,288.00	147,024.00	7,755.00	5,659.00	493,726.00
545	TEOTITLAN DE FLORES MAGON	2,177,088.00	1,086,186.00	58,270.00	43,741.00	3,365,285.00
546	TEOTITLAN DEL VALLE	797,988.00	328,524.00	40,939.00	24,656.00	1,192,107.00
547	TEOTONGO	338,616.00	157,914.00	6,714.00	4,540.00	507,784.00
548	TEPELMEME VILLA DE MORELOS	583,554.00	260,262.00	12,988.00	12,031.00	868,835.00
549	HEROICA VILLA TEZOATLAN DE SEGURA Y LUNA, CUNA DE LA INDEPENDENCIA DE OAXACA	1,905,792.00	830,616.00	85,604.00	53,142.00	2,875,154.00
550	SAN JERONIMO TLACOCHAHUAYA	1,038,948.00	241,596.00	34,629.00	21,313.00	1,336,486.00
551	TLACOLULA DE MATAMOROS	4,264,314.00	1,729,128.00	128,179.00	162,253.00	6,283,874.00
552	TLACOTEPEC PLUMAS	206,742.00	162,234.00	3,588.00	2,769.00	375,333.00
553	TLALIXTAC DE CABRERA	2,063,010.00	681,960.00	61,639.00	53,839.00	2,860,448.00
554	TOTONTEPEC VILLA DE MORELOS	929,268.00	349,806.00	42,201.00	23,503.00	1,344,778.00
555	TRINIDAD ZAACHILA	469,398.00	235,668.00	19,393.00	11,909.00	736,368.00
556	LA TRINIDAD VISTA HERMOSA	211,188.00	119,364.00	1,750.00	1,625.00	333,927.00
557	UNION HIDALGO	2,497,968.00	1,191,066.00	88,824.00	93,453.00	3,871,311.00
558	VALERIO TRUJANO	290,196.00	96,000.00	10,760.00	6,486.00	403,442.00
559	SAN JUAN BAUTISTA VALLE NACIONAL	2,557,512.00	511,698.00	162,125.00	94,242.00	3,325,577.00
560	VILLA DIAZ ORDAZ	1,006,188.00	432,018.00	45,483.00	28,963.00	1,512,652.00
561	YAXE	1,014,072.00	524,148.00	19,727.00	11,967.00	1,569,914.00
562	MAGDALENA YODOCONO DE PORFIRIO DIAZ	348,834.00	167,328.00	10,021.00	6,729.00	532,912.00
563	YOGANA	338,994.00	135,732.00	10,691.00	5,492.00	490,909.00
564	YUTANDUCHI DE GUERRERO	452,628.00	178,176.00	9,996.00	5,716.00	646,516.00
565	VILLA DE ZAACHILA	5,390,898.00	2,098,686.00	233,021.00	200,289.00	7,922,894.00
566	SAN MATEO YACUTINDO	583,842.00	210,492.00	24,265.00	13,386.00	831,985.00
567	ZAPOTITLAN LAGUNAS	562,068.00	177,252.00	24,921.00	15,293.00	779,534.00
568	ZAPOTITLAN PALMAS	322,830.00	181,962.00	11,388.00	7,460.00	523,640.00
569	SANTA INES DE ZARAGOZA	407,022.00	176,382.00	12,700.00	7,758.00	603,862.00
570	ZIMATLAN DE ALVAREZ	2,863,608.00	1,065,612.00	133,157.00	101,442.00	4,163,819.00

5.2.- FONDOS DE APORTACIONES PARA LA INFRAESTRUCTURA SOCIAL MUNICIPAL (FISM) Y PARA EL FORTALECIMIENTO DE LOS MUNICIPIOS Y DE LAS DEMARCACIONES TERRITORIALES DEL DISTRITO FEDERAL (FORTAMUN).

N.	MUNICIPIO	Fondo de Aportaciones para la Infraestructura Social	Fondo de Aportaciones para el Fortalecimiento de los Municipios	Suma
		1,584,860,304.00	**510,032,547.00**	**2,094,892,851.00**
001	ABEJONES	544,464.00	145,416.00	689,880.00
002	ACATLAN DE PEREZ FIGUEROA	16,588,026.00	6,021,324.00	22,609,350.00
003	ASUNCION CACALOTEPEC	1,876,482.00	334,704.00	2,211,186.00
004	ASUNCION CUYOTEPEJI	370,104.00	135,759.00	505,863.00
005	ASUNCION IXTALTEPEC	3,778,575.00	1,978,845.00	5,757,420.00
006	ASUNCION NOCHIXTLAN	5,957,829.00	2,390,553.00	8,348,382.00
007	ASUNCION OCOTLAN	1,940,853.00	350,397.00	2,291,250.00
008	ASUNCION TLACOLULITA	335,757.00	112,953.00	448,710.00
009	AYOTZINTEPEC	2,991,768.00	901,488.00	3,893,256.00
010	EL BARRIO DE LA SOLEDAD	2,697,483.00	1,825,512.00	4,522,995.00
011	CALIHUALA	472,002.00	163,662.00	635,664.00
012	CANDELARIA LOXICHA	6,750,081.00	1,322,718.00	8,072,799.00
013	CIENEGA DE ZIMATLAN	675,348.00	373,605.00	1,048,953.00
014	CIUDAD IXTEPEC	4,754,997.00	3,548,268.00	8,303,265.00
015	COATECAS ALTAS	3,444,840.00	632,115.00	4,076,955.00
016	COICOYAN DE LAS FLORES	7,591,263.00	1,144,434.00	8,735,697.00
017	LA COMPAÑIA	1,961,859.00	442,962.00	2,404,821.00
018	CONCEPCION BUENAVISTA	374,658.00	111,879.00	486,537.00
019	CONCEPCION PAPALO	1,446,390.00	411,972.00	1,858,362.00
020	CONSTANCIA DEL ROSARIO	2,439,333.00	517,818.00	2,957,151.00
021	COSOLAPA	4,854,213.00	1,967,577.00	6,821,790.00
022	COSOLTEPEC	450,231.00	116,172.00	566,403.00
023	CUILAPAM DE GUERRERO	8,186,883.00	2,472,117.00	10,659,000.00
024	CUYAMECALCO VILLA DE ZARAGOZA	2,607,438.00	515,940.00	3,123,378.00
025	CHAHUITES	3,521,973.00	1,489,734.00	5,011,707.00
026	CHALCATONGO DE HIDALGO	3,959,628.00	1,137,726.00	5,097,354.00
027	CHIQUIHUITLAN DE BENITO JUAREZ	1,721,568.00	329,739.00	2,051,307.00
028	HEROICA CIUDAD DE EJUTLA DE CRESPO	6,605,223.00	2,639,937.00	9,245,160.00
029	ELOXOCHITLAN DE FLORES MAGON	4,492,524.00	571,881.00	5,064,405.00
030	EL ESPINAL	1,415,271.00	1,114,785.00	2,530,056.00
031	TAMAZULAPAM DEL ESPIRITU SANTO	4,903,272.00	987,612.00	5,890,884.00
032	FRESNILLO DE TRUJANO	393,564.00	138,576.00	532,140.00
033	GUADALUPE ETLA	592,455.00	326,385.00	918,840.00
034	GUADALUPE DE RAMIREZ	380,553.00	191,163.00	571,716.00
035	GUELATAO DE JUAREZ	61,659.00	72,975.00	134,634.00
036	GUEVEA DE HUMBOLDT	2,322,447.00	708,981.00	3,031,428.00
037	MESONES HIDALGO	3,004,914.00	590,526.00	3,595,440.00
038	VILLA HIDALGO	1,345,953.00	283,323.00	1,629,276.00
039	HEROICA CIUDAD DE HUAJUAPAN DE LEON	13,290,924.00	9,368,904.00	22,659,828.00
040	HUAUTEPEC	5,143,371.00	804,228.00	5,947,599.00

N.	MUNICIPIO	Fondo de Aportaciones para la Infraestructura Social	Fondo de Aportaciones para el Fortalecimiento de los Municipios	Suma
041	HUAUTLA DE JIMENEZ	19,241,166.00	4,025,037.00	23,266,203.00
042	IXTLAN DE JUAREZ	2,718,177.00	1,029,465.00	3,747,642.00
043	HEROICA CIUDAD DE JUCHITAN DE ZARAGOZA	19,885,809.00	12,481,053.00	32,366,862.00
044	LOMA BONITA	11,096,478.00	5,571,921.00	16,668,399.00
045	MAGDALENA APASCO	1,237,485.00	1,009,074.00	2,246,559.00
046	MAGDALENA JALTEPEC	1,884,723.00	444,438.00	2,329,161.00
047	SANTA MAGDALENA JICOTLAN	25,650.00	12,474.00	38,124.00
048	MAGDALENA MIXTEPEC	869,262.00	174,930.00	1,044,192.00
049	MAGDALENA OCOTLAN	528,618.00	153,063.00	681,681.00
050	MAGDALENA PEÑASCO	2,876,451.00	506,817.00	3,383,268.00
051	MAGDALENA TEITIPAC	3,329,046.00	585,966.00	3,915,012.00
052	MAGDALENA TEQUISISTLAN	2,335,245.00	829,314.00	3,164,559.00
053	MAGDALENA TLACOTEPEC	331,155.00	163,797.00	494,952.00
054	MAGDALENA ZAHUATLAN	119,643.00	54,867.00	174,510.00
055	MARISCALA DE JUAREZ	1,046,583.00	473,547.00	1,520,130.00
056	MARTIRES DE TACUBAYA	471,333.00	194,649.00	665,982.00
057	MATIAS ROMERO AVENDAÑO	10,108,305.00	4,948,659.00	15,056,964.00
058	MAZATLAN VILLA DE FLORES	7,948,890.00	1,802,304.00	9,751,194.00
059	MIAHUATLAN DE PORFIRIO DIAZ	15,193,269.00	5,552,067.00	20,745,336.00
060	MIXISTLAN DE LA REFORMA	1,847,817.00	371,595.00	2,219,412.00
061	MONJAS	1,740,813.00	344,496.00	2,085,309.00
062	NATIVIDAD	100,023.00	78,609.00	178,632.00
063	NAZARENO ETLA	613,989.00	520,770.00	1,134,759.00
064	NEJAPA DE MADERO	4,240,407.00	991,368.00	5,231,775.00
065	IXPANTEPEC NIEVES	539,316.00	158,565.00	697,881.00
066	SANTIAGO NILTEPEC	2,190,951.00	718,104.00	2,909,055.00
067	OAXACA DE JUAREZ	34,198,140.00	35,329,356.00	69,527,496.00
068	OCOTLAN DE MORELOS	7,275,507.00	2,862,894.00	10,138,401.00
069	LA PE	1,140,870.00	328,131.00	1,469,001.00
070	PINOTEPA DE DON LUIS	3,938,475.00	889,278.00	4,827,753.00
071	PLUMA HIDALGO	2,263,941.00	410,499.00	2,674,440.00
072	SAN JOSE DEL PROGRESO	3,279,525.00	882,573.00	4,162,098.00
073	PUTLA VILLA DE GUERRERO	11,953,233.00	4,278,984.00	16,232,217.00
074	SANTA CATARINA QUIOQUITANI	233,988.00	67,743.00	301,731.00
075	REFORMA DE PINEDA	782,856.00	358,314.00	1,141,170.00
076	LA REFORMA	1,160,913.00	446,853.00	1,607,766.00
077	REYES ETLA	828,885.00	478,647.00	1,307,532.00
078	ROJAS DE CUAUHTEMOC	341,244.00	146,490.00	487,734.00
079	SALINA CRUZ	11,010,906.00	11,050,074.00	22,060,980.00
080	SAN AGUSTIN AMATENGO	581,577.00	176,004.00	757,581.00
081	SAN AGUSTIN ATENANGO	1,015,929.00	256,761.00	1,272,690.00
082	SAN AGUSTIN CHAYUCO	1,697,718.00	530,160.00	2,227,878.00
083	SAN AGUSTIN DE LAS JUNTAS	1,863,249.00	1,085,139.00	2,948,388.00
084	SAN AGUSTIN ETLA	598,833.00	522,246.00	1,121,079.00
085	SAN AGUSTIN LOXICHA	20,672,361.00	3,027,096.00	23,699,457.00

N.	MUNICIPIO	Fondo de Aportaciones para la Infraestructura Social	Fondo de Aportaciones para el Fortalecimiento de los Municipios	Suma
086	SAN AGUSTIN TLACOTEPEC	596,304.00	117,246.00	713,550.00
087	SAN AGUSTIN YATARENI	1,193,646.00	546,660.00	1,740,306.00
088	SAN ANDRES CABECERA NUEVA	2,049,609.00	382,461.00	2,432,070.00
089	SAN ANDRES DINICUITI	584,298.00	288,690.00	872,988.00
090	SAN ANDRES HUAXPALTEPEC	2,288,772.00	787,056.00	3,075,828.00
091	SAN ANDRES HUAYAPAM	713,994.00	654,516.00	1,368,510.00
092	SAN ANDRES IXTLAHUACA	621,000.00	193,041.00	814,041.00
093	SAN ANDRES LAGUNAS	204,621.00	67,743.00	272,364.00
094	SAN ANDRES NUXIÑO	1,075,893.00	254,616.00	1,330,509.00
095	SAN ANDRES PAXTLAN	3,101,400.00	535,257.00	3,636,657.00
096	SAN ANDRES SINAXTLA	181,971.00	103,563.00	285,534.00
097	SAN ANDRES SOLAGA	635,466.00	233,421.00	868,887.00
098	SAN ANDRES TEOTILALPAM	3,265,176.00	593,880.00	3,859,056.00
099	SAN ANDRES TEPETLAPA	263,280.00	63,720.00	327,000.00
100	SAN ANDRES YAA	263,901.00	66,672.00	330,573.00
101	SAN ANDRES ZABACHE	445,128.00	97,392.00	542,520.00
102	SAN ANDRES ZAUTLA	1,938,303.00	590,931.00	2,529,234.00
103	SAN ANTONINO CASTILLO VELASCO	1,914,669.00	758,079.00	2,672,748.00
104	SAN ANTONINO EL ALTO	1,777,977.00	336,447.00	2,114,424.00
105	SAN ANTONINO MONTE VERDE	3,282,120.00	892,095.00	4,174,215.00
106	SAN ANTONIO ACUTLA	112,872.00	39,840.00	152,712.00
107	SAN ANTONIO DE LA CAL	4,100,256.00	2,878,323.00	6,978,579.00
108	SAN ANTONIO HUITEPEC	2,686,047.00	575,367.00	3,261,414.00
109	SAN ANTONIO NANAHUATIPAM	290,847.00	165,405.00	456,252.00
110	SAN ANTONIO SINICAHUA	1,635,375.00	215,040.00	1,850,415.00
111	SAN ANTONIO TEPETLAPA	2,352,654.00	589,455.00	2,942,109.00
112	SAN BALTAZAR CHICHICAPAM	1,097,697.00	327,189.00	1,424,886.00
113	SAN BALTAZAR LOXICHA	1,292,859.00	379,911.00	1,672,770.00
114	SAN BALTAZAR YATZACHI EL BAJO	290,559.00	90,819.00	381,378.00
115	SAN BARTOLO COYOTEPEC	1,296,807.00	1,164,957.00	2,461,764.00
116	SAN BARTOLOME AYAUTLA	2,943,402.00	543,576.00	3,486,978.00
117	SAN BARTOLOME LOXICHA	1,895,751.00	324,909.00	2,220,660.00
118	SAN BARTOLOME QUIALANA	1,433,697.00	331,350.00	1,765,047.00
119	SAN BARTOLOME YUCUAÑE	259,311.00	53,523.00	312,834.00
120	SAN BARTOLOME ZOOGOCHO	102,816.00	49,365.00	152,181.00
121	SAN BARTOLO SOYALTEPEC	300,486.00	87,867.00	388,353.00
122	SAN BARTOLO YAUTEPEC	376,803.00	90,819.00	467,622.00
123	SAN BERNARDO MIXTEPEC	1,409,964.00	362,874.00	1,772,838.00
124	SAN BLAS ATEMPA	9,808,020.00	2,293,161.00	12,101,181.00
125	SAN CARLOS YAUTEPEC	7,319,661.00	1,584,714.00	8,904,375.00
126	SAN CRISTOBAL AMATLAN	4,046,787.00	673,968.00	4,720,755.00
127	SAN CRISTOBAL AMOLTEPEC	1,370,361.00	172,113.00	1,542,474.00
128	SAN CRISTOBAL LACHIRIOAG	400,464.00	165,003.00	565,467.00
129	SAN CRISTOBAL SUCHIXTLAHUACA	90,996.00	44,805.00	135,801.00
130	SAN DIONISIO DEL MAR	3,115,119.00	683,895.00	3,799,014.00
131	SAN DIONISIO OCOTEPEC	5,737,365.00	1,408,575.00	7,145,940.00
132	SAN DIONISIO OCOTLAN	437,139.00	167,016.00	604,155.00

N.	MUNICIPIO	Fondo de Aportaciones para la Infraestructura Social	Fondo de Aportaciones para el Fortalecimiento de los Municipios	Suma
133	SAN ESTEBAN ATATLAHUCA	4,600,845.00	533,112.00	5,133,957.00
134	SAN FELIPE JALAPA DE DIAZ	14,396,514.00	3,600,318.00	17,996,832.00
135	SAN FELIPE TEJALAPAM	3,659,262.00	964,134.00	4,623,396.00
136	SAN FELIPE USILA	7,306,632.00	1,552,785.00	8,859,417.00
137	SAN FRANCISCO CAHUACUA	3,058,050.00	459,732.00	3,517,782.00
138	SAN FRANCISCO CAJONOS	148,458.00	61,707.00	210,165.00
139	SAN FRANCISCO CHAPULAPA	1,562,556.00	286,542.00	1,849,098.00
140	SAN FRANCISCO CHINDUA	324,753.00	110,940.00	435,693.00
141	SAN FRANCISCO DEL MAR	3,292,524.00	970,173.00	4,262,697.00
142	SAN FRANCISCO HUEHUETLAN	615,465.00	155,613.00	771,078.00
143	SAN FRANCISCO IXHUATAN	2,990,472.00	1,201,848.00	4,192,320.00
144	SAN FRANCISCO JALTEPETONGO	626,250.00	148,905.00	775,155.00
145	SAN FRANCISCO LACHIGOLO	1,080,159.00	466,035.00	1,546,194.00
146	SAN FRANCISCO LOGUECHE	1,996,878.00	357,642.00	2,354,520.00
147	SAN FRANCISCO NUXAÑO	210,777.00	50,706.00	261,483.00
148	SAN FRANCISCO OZOLOTEPEC	1,163,934.00	260,919.00	1,424,853.00
149	SAN FRANCISCO SOLA	804,828.00	202,431.00	1,007,259.00
150	SAN FRANCISCO TELIXTLAHUACA	2,917,071.00	1,595,445.00	4,512,516.00
151	SAN FRANCISCO TEOPAN	203,130.00	52,854.00	255,984.00
152	SAN FRANCISCO TLAPANCINGO	1,086,417.00	288,690.00	1,375,107.00
153	SAN GABRIEL MIXTEPEC	2,444,970.00	634,932.00	3,079,902.00
154	SAN ILDEFONSO AMATLAN	1,463,958.00	321,021.00	1,784,979.00
155	SAN ILDEFONSO SOLA	556,626.00	126,099.00	682,725.00
156	SAN ILDEFONSO VILLA ALTA	1,148,160.00	466,572.00	1,614,732.00
157	SAN JACINTO AMILPAS	1,312,575.00	1,859,319.00	3,171,894.00
158	SAN JACINTO TLACOTEPEC	1,453,716.00	299,286.00	1,753,002.00
159	SAN JERONIMO COATLAN	3,678,723.00	730,983.00	4,409,706.00
160	SAN JERONIMO SILACAYOAPILLA	602,376.00	194,382.00	796,758.00
161	SAN JERONIMO SOSOLA	1,612,086.00	343,290.00	1,955,376.00
162	SAN JERONIMO TAVICHE	1,232,592.00	247,908.00	1,480,500.00
163	SAN JERONIMO TECOATL	1,053,792.00	215,442.00	1,269,234.00
164	SAN JORGE NUCHITA	1,112,538.00	431,292.00	1,543,830.00
165	SAN JOSE AYUQUILA	681,369.00	202,698.00	884,067.00
166	SAN JOSE CHILTEPEC	4,951,548.00	1,478,199.00	6,429,747.00
167	SAN JOSE DEL PEÑASCO	1,433,445.00	280,908.00	1,714,353.00
168	SAN JOSE ESTANCIA GRANDE	451,221.00	131,064.00	582,285.00
169	SAN JOSE INDEPENDENCIA	2,106,744.00	494,208.00	2,600,952.00
170	SAN JOSE LACHIGUIRI	3,405,660.00	516,342.00	3,922,002.00
171	SAN JOSE TENANGO	21,262,449.00	2,478,822.00	23,741,271.00
172	SAN JUAN ACHIUTLA	142,743.00	57,684.00	200,427.00
173	SAN JUAN ATEPEC	358,818.00	203,505.00	562,323.00
174	ANIMAS TRUJANO	322,380.00	504,270.00	826,650.00
175	SAN JUAN BAUTISTA ATATLAHUCA	646,146.00	231,273.00	877,419.00
176	SAN JUAN BAUTISTA COIXTLAHUACA	1,869,936.00	376,692.00	2,246,628.00
177	SAN JUAN BAUTISTA CUICATLAN	3,286,365.00	1,266,510.00	4,552,875.00

N.	MUNICIPIO	Fondo de Aportaciones para la Infraestructura Social	Fondo de Aportaciones para el Fortalecimiento de los Municipios	Suma
178	SAN JUAN BAUTISTA GUELACHE	1,160,895.00	843,399.00	2,004,294.00
179	SAN JUAN BAUTISTA JAYACATLAN	686,169.00	196,125.00	882,294.00
180	SAN JUAN BAUTISTA LO DE SOTO	945,945.00	311,898.00	1,257,843.00
181	SAN JUAN BAUTISTA SUCHITEPEC	230,136.00	55,938.00	286,074.00
182	SAN JUAN BAUTISTA TLACOATZINTEPEC	1,502,622.00	307,470.00	1,810,092.00
183	SAN JUAN BAUTISTA TLACHICHILCO	721,887.00	194,115.00	916,002.00
184	SAN JUAN BAUTISTA TUXTEPEC	36,552,387.00	20,896,017.00	57,448,404.00
185	SAN JUAN CACAHUATEPEC	2,533,344.00	1,164,420.00	3,697,764.00
186	SAN JUAN CIENEGUILLA	249,552.00	81,159.00	330,711.00
187	SAN JUAN COATZOSPAM	2,277,111.00	340,068.00	2,617,179.00
188	SAN JUAN COLORADO	5,413,767.00	1,273,620.00	6,687,387.00
189	SAN JUAN COMALTEPEC	3,355,170.00	337,653.00	3,692,823.00
190	SAN JUAN COTZOCON	10,780,575.00	2,999,058.00	13,779,633.00
191	SAN JUAN CHICOMEZUCHIL	61,392.00	42,927.00	104,319.00
192	SAN JUAN CHILATECA	243,246.00	193,443.00	436,689.00
193	SAN JUAN DEL ESTADO	827,682.00	341,544.00	1,169,226.00
194	SAN JUAN DEL RIO	496,356.00	165,138.00	661,494.00
195	SAN JUAN DIUXI	828,273.00	168,492.00	996,765.00
196	SAN JUAN EVANGELISTA ANALCO	58,359.00	54,195.00	112,554.00
197	SAN JUAN GUELAVIA	1,378,368.00	408,753.00	1,787,121.00
198	SAN JUAN GUICHICOVI	14,826,822.00	3,775,251.00	18,602,073.00
199	SAN JUAN IHUALTEPEC	450,159.00	95,646.00	545,805.00
200	SAN JUAN JUQUILA MIXES	2,700,450.00	526,404.00	3,226,854.00
201	SAN JUAN JUQUILA VIJANOS	760,914.00	245,760.00	1,006,674.00
202	SAN JUAN LACHAO	2,424,507.00	607,833.00	3,032,340.00
203	SAN JUAN LACHIGALLA	2,127,174.00	440,682.00	2,567,856.00
204	SAN JUAN LAJARCIA	472,326.00	95,916.00	568,242.00
205	SAN JUAN LALANA	13,716,174.00	2,333,940.00	16,050,114.00
206	SAN JUAN DE LOS CUES	793,881.00	316,191.00	1,110,072.00
207	SAN JUAN MAZATLAN	15,318,588.00	2,480,568.00	17,799,156.00
208	SAN JUAN MIXTEPEC - DTO. 08 -	5,642,904.00	1,021,014.00	6,663,918.00
209	SAN JUAN MIXTEPEC - DTO. 26 -	486,984.00	95,379.00	582,363.00
210	SAN JUAN ÑUMI	4,677,108.00	894,243.00	5,571,351.00
211	SAN JUAN OZOLOTEPEC	2,090,340.00	424,986.00	2,515,326.00
212	SAN JUAN PETLAPA	5,545,719.00	376,557.00	5,922,276.00
213	SAN JUAN QUIAHIJE	2,145,336.00	486,696.00	2,632,032.00
214	SAN JUAN QUIOTEPEC	1,183,179.00	310,287.00	1,493,466.00
215	SAN JUAN SAYULTEPEC	302,010.00	102,489.00	404,499.00
216	SAN JUAN TABAA	355,782.00	178,551.00	534,333.00
217	SAN JUAN TAMAZOLA	3,654,099.00	462,279.00	4,116,378.00
218	SAN JUAN TEITA	434,412.00	81,429.00	515,841.00
219	SAN JUAN TEITIPAC	1,291,512.00	344,094.00	1,635,606.00
220	SAN JUAN TEPEUXILA	1,505,166.00	371,997.00	1,877,163.00
221	SAN JUAN TEPOSCOLULA	572,775.00	179,760.00	752,535.00
222	SAN JUAN YAEE	463,080.00	205,248.00	668,328.00

N.	MUNICIPIO	Fondo de Aportaciones para la Infraestructura Social	Fondo de Aportaciones para el Fortalecimiento de los Municipios	Suma
223	SAN JUAN YATZONA	118,812.00	60,633.00	179,445.00
224	SAN JUAN YUCUITA	258,075.00	91,758.00	349,833.00
225	SAN LORENZO	4,347,819.00	798,861.00	5,146,680.00
226	SAN LORENZO ALBARRADAS	1,564,347.00	363,276.00	1,927,623.00
227	SAN LORENZO CACAOTEPEC	2,522,049.00	1,838,391.00	4,360,440.00
228	SAN LORENZO CUAUNECUILTITLA	516,708.00	103,428.00	620,136.00
229	SAN LORENZO TEXMELUCAN	4,980,954.00	945,489.00	5,926,443.00
230	SAN LORENZO VICTORIA	317,715.00	135,087.00	452,802.00
231	SAN LUCAS CAMOTLAN	2,745,849.00	405,936.00	3,151,785.00
232	SAN LUCAS OJITLAN	14,160,081.00	2,886,102.00	17,046,183.00
233	SAN LUCAS QUIAVINI	776,532.00	234,090.00	1,010,622.00
234	SAN LUCAS ZOQUIAPAM	6,092,655.00	1,013,367.00	7,106,022.00
235	SAN LUIS AMATLAN	2,442,717.00	486,159.00	2,928,876.00
236	SAN MARCIAL OZOLOTEPEC	1,683,414.00	204,576.00	1,887,990.00
237	SAN MARCOS ARTEAGA	504,333.00	208,869.00	713,202.00
238	SAN MARTIN DE LOS CANSECOS	397,320.00	109,464.00	506,784.00
239	SAN MARTIN HUAMELULPAM	652,551.00	144,477.00	797,028.00
240	SAN MARTIN ITUNYOSO	1,873,425.00	330,009.00	2,203,434.00
241	SAN MARTIN LACHILA	486,825.00	145,416.00	632,241.00
242	SAN MARTIN PERAS	7,008,885.00	1,524,078.00	8,532,963.00
243	SAN MARTIN TILCAJETE	591,597.00	233,688.00	825,285.00
244	SAN MARTIN TOXPALAN	1,238,841.00	492,195.00	1,731,036.00
245	SAN MARTIN ZACATEPEC	535,119.00	171,309.00	706,428.00
246	SAN MATEO CAJONOS	242,658.00	83,172.00	325,830.00
247	CAPULALPAM DE MENDEZ	145,572.00	196,797.00	342,369.00
248	SAN MATEO DEL MAR	12,232,491.00	1,911,906.00	14,144,397.00
249	SAN MATEO YOLOXOCHITLAN	1,744,035.00	466,170.00	2,210,205.00
250	SAN MATEO ETLATONGO	556,479.00	158,430.00	714,909.00
251	SAN MATEO NEJAPAM	558,651.00	158,295.00	716,946.00
252	SAN MATEO PEÑASCO	1,557,888.00	283,860.00	1,841,748.00
253	SAN MATEO PIÑAS	2,521,368.00	298,617.00	2,819,985.00
254	SAN MATEO RIO HONDO	3,070,581.00	443,766.00	3,514,347.00
255	SAN MATEO SINDIHUI	1,267,506.00	279,837.00	1,547,343.00
256	SAN MATEO TLAPILTEPEC	68,184.00	31,389.00	99,573.00
257	SAN MELCHOR BETAZA	749,688.00	146,355.00	896,043.00
258	SAN MIGUEL ACHIUTLA	349,875.00	99,807.00	449,682.00
259	SAN MIGUEL AHUEHUETITLAN	1,563,591.00	330,678.00	1,894,269.00
260	SAN MIGUEL ALOAPAM	1,417,242.00	333,765.00	1,751,007.00
261	SAN MIGUEL AMATITLAN	4,772,697.00	971,781.00	5,744,478.00
262	SAN MIGUEL AMATLAN	327,537.00	139,917.00	467,454.00
263	SAN MIGUEL COATLAN	4,230,546.00	467,244.00	4,697,790.00
264	SAN MIGUEL CHICAHUA	1,637,493.00	305,055.00	1,942,548.00
265	SAN MIGUEL CHIMALAPA	4,018,467.00	886,461.00	4,904,928.00
266	SAN MIGUEL DEL PUERTO	5,001,780.00	1,137,726.00	6,139,506.00
267	SAN MIGUEL DEL RIO	43,485.00	39,438.00	82,923.00

N.	MUNICIPIO	Fondo de Aportaciones para la Infraestructura Social	Fondo de Aportaciones para el Fortalecimiento de los Municipios	Suma
268	SAN MIGUEL EJUTLA	274,644.00	122,880.00	397,524.00
269	SAN MIGUEL EL GRANDE	2,178,801.00	553,635.00	2,732,436.00
270	SAN MIGUEL HUAUTLA	1,498,671.00	187,674.00	1,686,345.00
271	SAN MIGUEL MIXTEPEC	2,589,219.00	435,315.00	3,024,534.00
272	SAN MIGUEL PANIXTLAHUACA	3,164,952.00	826,497.00	3,991,449.00
273	SAN MIGUEL PERAS	2,918,772.00	469,122.00	3,387,894.00
274	SAN MIGUEL PIEDRAS	955,803.00	173,856.00	1,129,659.00
275	SAN MIGUEL QUETZALTEPEC	4,323,444.00	978,354.00	5,301,798.00
276	SAN MIGUEL SANTA FLOR	577,110.00	107,454.00	684,564.00
277	VILLA SOLA DE VEGA	8,831,919.00	1,680,228.00	10,512,147.00
278	SAN MIGUEL SOYALTEPEC	16,843,170.00	4,905,060.00	21,748,230.00
279	SAN MIGUEL SUCHIXTEPEC	2,052,669.00	390,510.00	2,443,179.00
280	VILLA TALEA DE CASTRO	593,013.00	321,153.00	914,166.00
281	SAN MIGUEL TECOMATLAN	73,629.00	41,316.00	114,945.00
282	SAN MIGUEL TENANGO	551,358.00	106,515.00	657,873.00
283	SAN MIGUEL TEQUIXTEPEC	349,344.00	139,782.00	489,126.00
284	SAN MIGUEL TILQUIAPAM	2,013,933.00	423,912.00	2,437,845.00
285	SAN MIGUEL TLACAMAMA	1,384,104.00	454,230.00	1,838,334.00
286	SAN MIGUEL TLACOTEPEC	1,418,124.00	431,961.00	1,850,085.00
287	SAN MIGUEL TULANCINGO	123,915.00	46,413.00	170,328.00
288	SAN MIGUEL YOTAO	222,957.00	81,963.00	304,920.00
289	SAN NICOLAS	449,586.00	153,333.00	602,919.00
290	SAN NICOLAS HIDALGO	354,297.00	135,759.00	490,056.00
291	SAN PABLO COATLAN	2,483,865.00	559,002.00	3,042,867.00
292	SAN PABLO CUATRO VENADOS	1,270,308.00	186,198.00	1,456,506.00
293	SAN PABLO ETLA	1,907,724.00	2,084,019.00	3,991,743.00
294	SAN PABLO HUITZO	1,695,594.00	846,084.00	2,541,678.00
295	SAN PABLO HUIXTEPEC	2,379,600.00	1,210,704.00	3,590,304.00
296	SAN PABLO MACUILTIANGUIS	268,074.00	124,623.00	392,697.00
297	SAN PABLO TIJALTEPEC	1,786,596.00	288,420.00	2,075,016.00
298	SAN PABLO VILLA DE MITLA	5,152,635.00	1,586,322.00	6,738,957.00
299	SAN PABLO YAGANIZA	487,044.00	148,638.00	635,682.00
300	SAN PEDRO AMUZGOS	3,424,698.00	867,681.00	4,292,379.00
301	SAN PEDRO APOSTOL	458,718.00	207,126.00	665,844.00
302	SAN PEDRO ATOYAC	2,395,890.00	554,844.00	2,950,734.00
303	SAN PEDRO CAJONOS	336,060.00	157,221.00	493,281.00
304	SAN PEDRO COXCALTEPEC CANTAROS	510,459.00	114,159.00	624,618.00
305	SAN PEDRO COMITANCILLO	604,749.00	529,086.00	1,133,835.00
306	SAN PEDRO EL ALTO	2,326,155.00	523,587.00	2,849,742.00
307	SAN PEDRO HUAMELULA	3,477,435.00	1,287,033.00	4,764,468.00
308	SAN PEDRO HUILOTEPEC	772,152.00	380,850.00	1,153,002.00
309	SAN PEDRO IXCATLAN	5,701,866.00	1,391,268.00	7,093,134.00
310	SAN PEDRO IXTLAHUACA	3,124,371.00	915,171.00	4,039,542.00
311	SAN PEDRO JALTEPETONGO	178,209.00	61,440.00	239,649.00
312	SAN PEDRO JICAYAN	5,564,988.00	1,550,103.00	7,115,091.00

N.	MUNICIPIO	Fondo de Aportaciones para la Infraestructura Social	Fondo de Aportaciones para el Fortalecimiento de los Municipios	Suma
313	SAN PEDRO JOCOTIPAC	594,204.00	111,879.00	706,083.00
314	SAN PEDRO JUCHATENGO	500,265.00	227,115.00	727,380.00
315	SAN PEDRO MARTIR	1,062,366.00	229,530.00	1,291,896.00
316	SAN PEDRO MARTIR QUIECHAPA	391,542.00	101,013.00	492,555.00
317	SAN PEDRO MARTIR YUCUXACO	806,745.00	188,478.00	995,223.00
318	SAN PEDRO MIXTEPEC - DTO. 22 -	10,146,432.00	5,749,671.00	15,896,103.00
319	SAN PEDRO MIXTEPEC - DTO. 26 -	635,346.00	147,429.00	782,775.00
320	SAN PEDRO MOLINOS	376,947.00	96,990.00	473,937.00
321	SAN PEDRO NOPALA	416,607.00	112,686.00	529,293.00
322	SAN PEDRO OCOPETATILLO	579,810.00	118,587.00	698,397.00
323	SAN PEDRO OCOTEPEC	1,527,675.00	286,410.00	1,814,085.00
324	SAN PEDRO POCHUTLA	17,910,279.00	5,883,819.00	23,794,098.00
325	SAN PEDRO QUIATONI	10,319,277.00	1,407,366.00	11,726,643.00
326	SAN PEDRO SOCHIAPAM	3,311,358.00	664,980.00	3,976,338.00
327	SAN PEDRO TAPANATEPEC	5,122,683.00	1,877,025.00	6,999,708.00
328	SAN PEDRO TAVICHE	843,957.00	157,356.00	1,001,313.00
329	SAN PEDRO TEOZACOALCO	750,771.00	177,078.00	927,849.00
330	SAN PEDRO TEUTILA	2,702,190.00	573,759.00	3,275,949.00
331	SAN PEDRO TIDAA	723,747.00	119,928.00	843,675.00
332	SAN PEDRO TOPILTEPEC	110,943.00	54,462.00	165,405.00
333	SAN PEDRO TOTOLAPAM	772,932.00	349,191.00	1,122,123.00
334	VILLA DE TUTUTEPEC DE MELCHOR OCAMPO	17,474,313.00	5,890,929.00	23,365,242.00
335	SAN PEDRO YANERI	411,117.00	134,418.00	545,535.00
336	SAN PEDRO YOLOX	1,349,586.00	304,116.00	1,653,702.00
337	SAN PEDRO Y SAN PABLO AYUTLA	5,758,755.00	751,506.00	6,510,261.00
338	VILLA DE ETLA	1,630,890.00	1,244,910.00	2,875,800.00
339	SAN PEDRO Y SAN PABLO TEPOSCOLULA	1,053,486.00	535,122.00	1,588,608.00
340	SAN PEDRO Y SAN PABLO TEQUIXTEPEC	879,945.00	251,931.00	1,131,876.00
341	SAN PEDRO YUCUNAMA	65,109.00	31,122.00	96,231.00
342	SAN RAYMUNDO JALPAN	658,470.00	278,895.00	937,365.00
343	SAN SEBASTIAN ABASOLO	818,205.00	248,043.00	1,066,248.00
344	SAN SEBASTIAN COATLAN	1,386,987.00	350,532.00	1,737,519.00
345	SAN SEBASTIAN IXCAPA	1,462,350.00	532,305.00	1,994,655.00
346	SAN SEBASTIAN NICANANDUTA	323,865.00	194,382.00	518,247.00
347	SAN SEBASTIAN RIO HONDO	2,882,271.00	491,523.00	3,373,794.00
348	SAN SEBASTIAN TECOMAXTLAHUACA	4,361,016.00	1,106,199.00	5,467,215.00
349	SAN SEBASTIAN TEITIPAC	949,731.00	265,080.00	1,214,811.00
350	SAN SEBASTIAN TUTLA	1,317,465.00	2,178,729.00	3,496,194.00
351	SAN SIMON ALMOLONGAS	1,480,065.00	351,873.00	1,831,938.00
352	SAN SIMON ZAHUATLAN	2,397,846.00	514,197.00	2,912,043.00
353	SANTA ANA	991,773.00	265,347.00	1,257,120.00
354	SANTA ANA ATEIXTLAHUACA	634,956.00	68,415.00	703,371.00
355	SANTA ANA CUAUHTEMOC	572,811.00	99,000.00	671,811.00
356	SANTA ANA DEL VALLE	596,232.00	267,360.00	863,592.00
357	SANTA ANA TAVELA	591,012.00	121,806.00	712,818.00

N.	MUNICIPIO	Fondo de Aportaciones para la Infraestructura Social	Fondo de Aportaciones para el Fortalecimiento de los Municipios	Suma
358	SANTA ANA TLAPACOYAN	1,039,527.00	248,712.00	1,288,239.00
359	SANTA ANA YARENI	306,954.00	108,525.00	415,479.00
360	SANTA ANA ZEGACHE	1,942,530.00	481,866.00	2,424,396.00
361	SANTA CATALINA QUIERI	529,794.00	123,684.00	653,478.00
362	SANTA CATARINA CUIXTLA	493,479.00	200,688.00	694,167.00
363	SANTA CATARINA IXTEPEJI	875,223.00	353,217.00	1,228,440.00
364	SANTA CATARINA JUQUILA	6,588,591.00	1,973,346.00	8,561,937.00
365	SANTA CATARINA LACHATAO	620,979.00	175,332.00	796,311.00
366	SANTA CATARINA LOXICHA	3,388,002.00	534,720.00	3,922,722.00
367	SANTA CATARINA MECHOACAN	2,656,512.00	609,441.00	3,265,953.00
368	SANTA CATARINA MINAS	906,006.00	243,615.00	1,149,621.00
369	SANTA CATARINA QUIANE	448,185.00	247,773.00	695,958.00
370	SANTA CATARINA TAYATA	337,254.00	91,086.00	428,340.00
371	SANTA CATARINA TICUA	772,941.00	127,977.00	900,918.00
372	SANTA CATARINA YOSONOTU	1,488,246.00	253,005.00	1,741,251.00
373	SANTA CATARINA ZAPOQUILA	273,933.00	60,099.00	334,032.00
374	SANTA CRUZ ACATEPEC	1,225,398.00	197,199.00	1,422,597.00
375	SANTA CRUZ AMILPAS	1,449,609.00	1,357,596.00	2,807,205.00
376	SANTA CRUZ DE BRAVO	139,785.00	48,828.00	188,613.00
377	SANTA CRUZ ITUNDUJIA	10,325,214.00	1,472,295.00	11,797,509.00
378	SANTA CRUZ MIXTEPEC	1,809,405.00	484,950.00	2,294,355.00
379	SANTA CRUZ NUNDACO	1,803,717.00	396,813.00	2,200,530.00
380	SANTA CRUZ PAPALUTLA	955,353.00	264,543.00	1,219,896.00
381	SANTA CRUZ TACACHE DE MINA	628,323.00	349,593.00	977,916.00
382	SANTA CRUZ TACAHUA	1,230,630.00	156,954.00	1,387,584.00
383	SANTA CRUZ TAYATA	305,259.00	81,561.00	386,820.00
384	SANTA CRUZ XITLA	2,703,636.00	605,553.00	3,309,189.00
385	SANTA CRUZ XOXOCOTLAN	14,697,351.00	10,441,299.00	25,138,650.00
386	SANTA CRUZ ZENZONTEPEC	13,313,445.00	2,400,882.00	15,714,327.00
387	SANTA GERTRUDIS	1,001,475.00	383,400.00	1,384,875.00
388	SANTA INES DEL MONTE	1,971,684.00	340,068.00	2,311,752.00
389	SANTA INES YATZECHE	648,870.00	123,552.00	772,422.00
390	SANTA LUCIA DEL CAMINO	4,253,541.00	6,352,809.00	10,606,350.00
391	SANTA LUCIA MIAHUATLAN	3,465,801.00	450,207.00	3,916,008.00
392	SANTA LUCIA MONTEVERDE	6,027,723.00	895,854.00	6,923,577.00
393	SANTA LUCIA OCOTLAN	1,897,050.00	483,474.00	2,380,524.00
394	SANTA MARIA ALOTEPEC	1,296,933.00	372,666.00	1,669,599.00
395	SANTA MARIA APAZCO	1,947,405.00	254,616.00	2,202,021.00
396	SANTA MARIA LA ASUNCION	2,771,025.00	436,254.00	3,207,279.00
397	HEROICA CIUDAD DE TLAXIACO	14,783,385.00	5,158,470.00	19,941,855.00
398	AYOQUEZCO DE ALDAMA	2,476,116.00	591,063.00	3,067,179.00
399	SANTA MARIA ATZOMPA	6,644,316.00	3,684,429.00	10,328,745.00
400	SANTA MARIA CAMOTLAN	662,934.00	218,931.00	881,865.00
401	SANTA MARIA COLOTEPEC	7,623,513.00	3,026,691.00	10,650,204.00
402	SANTA MARIA CORTIJO	446,772.00	145,284.00	592,056.00

N.	MUNICIPIO	Fondo de Aportaciones para la Infraestructura Social	Fondo de Aportaciones para el Fortalecimiento de los Municipios	Suma
403	SANTA MARIA COYOTEPEC	557,244.00	371,862.00	929,106.00
404	SANTA MARIA CHACHOAPAM	295,146.00	102,756.00	397,902.00
405	VILLA DE CHILAPA DE DIAZ	636,585.00	259,176.00	895,761.00
406	SANTA MARIA CHILCHOTLA	18,043,386.00	2,761,344.00	20,804,730.00
407	SANTA MARIA CHIMALAPA	4,877,988.00	1,141,080.00	6,019,068.00
408	SANTA MARIA DEL ROSARIO	268,593.00	64,392.00	332,985.00
409	SANTA MARIA DEL TULE	1,024,986.00	1,095,333.00	2,120,319.00
410	SANTA MARIA ECATEPEC	1,088,907.00	464,292.00	1,553,199.00
411	SANTA MARIA GUELACE	213,891.00	109,464.00	323,355.00
412	SANTA MARIA GUIENAGATI	2,660,250.00	405,801.00	3,066,051.00
413	SANTA MARIA HUATULCO	9,042,150.00	5,182,080.00	14,224,230.00
414	SANTA MARIA HUAZOLOTITLAN	4,604,934.00	1,448,013.00	6,052,947.00
415	SANTA MARIA IPALAPA	1,798,887.00	655,725.00	2,454,612.00
416	SANTA MARIA IXCATLAN	375,975.00	69,219.00	445,194.00
417	SANTA MARIA JACATEPEC	4,784,571.00	1,239,546.00	6,024,117.00
418	SANTA MARIA JALAPA DEL MARQUES	3,801,588.00	1,594,773.00	5,396,361.00
419	SANTA MARIA JALTIANGUIS	110,016.00	77,136.00	187,152.00
420	SANTA MARIA LACHIXIO	1,296,858.00	225,372.00	1,522,230.00
421	SANTA MARIA MIXTEQUILLA	1,132,563.00	595,893.00	1,728,456.00
422	SANTA MARIA NATIVITAS	301,518.00	91,356.00	392,874.00
423	SANTA MARIA NDUAYACO	336,678.00	73,782.00	410,460.00
424	SANTA MARIA OZOLOTEPEC	2,720,919.00	535,527.00	3,256,446.00
425	SANTA MARIA PAPALO	1,428,876.00	296,337.00	1,725,213.00
426	SANTA MARIA PEÑOLES	6,655,272.00	1,055,088.00	7,710,360.00
427	SANTA MARIA PETAPA	4,793,919.00	2,064,165.00	6,858,084.00
428	SANTA MARIA QUIEGOLANI	973,443.00	237,444.00	1,210,887.00
429	SANTA MARIA SOLA	804,672.00	204,444.00	1,009,116.00
430	SANTA MARIA TATALTEPEC	174,732.00	33,939.00	208,671.00
431	SANTA MARIA TECOMAVACA	436,695.00	237,981.00	674,676.00
432	SANTA MARIA TEMAXCALAPA	309,174.00	129,855.00	439,029.00
433	SANTA MARIA TEMAXCALTEPEC	1,777,704.00	348,117.00	2,125,821.00
434	SANTA MARIA TEOPOXCO	2,638,101.00	623,931.00	3,262,032.00
435	SANTA MARIA TEPANTLALI	3,448,581.00	470,193.00	3,918,774.00
436	SANTA MARIA TEXCATITLAN	653,508.00	149,307.00	802,815.00
437	SANTA MARIA TLAHUITOLTEPEC	9,106,506.00	1,296,291.00	10,402,797.00
438	SANTA MARIA TLALIXTAC	1,089,912.00	235,299.00	1,325,211.00
439	SANTA MARIA TONAMECA	13,964,556.00	3,262,260.00	17,226,816.00
440	SANTA MARIA TOTOLAPILLA	397,353.00	120,198.00	517,551.00
441	SANTA MARIA XADANI	3,048,480.00	1,043,820.00	4,092,300.00
442	SANTA MARIA YALINA	104,277.00	47,487.00	151,764.00
443	SANTA MARIA YAVESIA	173,739.00	60,099.00	233,838.00
444	SANTA MARIA YOLOTEPEC	484,710.00	61,842.00	546,552.00
445	SANTA MARIA YOSOYUA	928,002.00	220,272.00	1,148,274.00
446	SANTA MARIA YUCUHITI	3,320,991.00	878,817.00	4,199,808.00
447	SANTA MARIA ZACATEPEC	5,772,603.00	2,022,444.00	7,795,047.00

N.	MUNICIPIO	Fondo de Aportaciones para la Infraestructura Social	Fondo de Aportaciones para el Fortalecimiento de los Municipios	Suma
448	SANTA MARIA ZANIZA	1,091,610.00	269,505.00	1,361,115.00
449	SANTA MARIA ZOQUITLAN	1,418,481.00	450,609.00	1,869,090.00
450	SANTIAGO AMOLTEPEC	13,151,394.00	1,651,788.00	14,803,182.00
451	SANTIAGO APOALA	818,028.00	141,258.00	959,286.00
452	SANTIAGO APOSTOL	2,151,504.00	566,112.00	2,717,616.00
453	SANTIAGO ASTATA	1,264,641.00	525,195.00	1,789,836.00
454	SANTIAGO ATITLAN	2,913,966.00	426,597.00	3,340,563.00
455	SANTIAGO AYUQUILILLA	1,297,359.00	368,643.00	1,666,002.00
456	SANTIAGO CACALOXTEPEC	711,960.00	226,176.00	938,136.00
457	SANTIAGO CAMOTLAN	4,285,368.00	455,439.00	4,740,807.00
458	SANTIAGO COMALTEPEC	334,944.00	149,577.00	484,521.00
459	SANTIAGO CHAZUMBA	1,597,716.00	600,858.00	2,198,574.00
460	SANTIAGO CHOAPAM	3,973,644.00	726,153.00	4,699,797.00
461	SANTIAGO DEL RIO	452,028.00	82,368.00	534,396.00
462	SANTIAGO HUAJOLOTITLAN	1,339,899.00	583,551.00	1,923,450.00
463	SANTIAGO HUAUCLILLA	321,516.00	88,941.00	410,457.00
464	SANTIAGO IHUITLAN PLUMAS	209,808.00	64,392.00	274,200.00
465	SANTIAGO IXCUINTEPEC	855,591.00	210,345.00	1,065,936.00
466	SANTIAGO IXTAYUTLA	10,067,484.00	1,598,664.00	11,666,148.00
467	SANTIAGO JAMILTEPEC	6,902,394.00	2,466,078.00	9,368,472.00
468	SANTIAGO JOCOTEPEC	7,291,722.00	1,820,148.00	9,111,870.00
469	SANTIAGO JUXTLAHUACA	18,751,476.00	4,417,158.00	23,168,634.00
470	SANTIAGO LACHIGUIRI	3,201,978.00	629,565.00	3,831,543.00
471	SANTIAGO LALOPA	116,664.00	66,537.00	183,201.00
472	SANTIAGO LAOLLAGA	1,032,543.00	429,009.00	1,461,552.00
473	SANTIAGO LAXOPA	619,623.00	187,005.00	806,628.00
474	SANTIAGO LLANO GRANDE	1,393,605.00	437,328.00	1,830,933.00
475	SANTIAGO MATATLAN	4,265,184.00	1,294,950.00	5,560,134.00
476	SANTIAGO MILTEPEC	182,670.00	54,867.00	237,537.00
477	SANTIAGO MINAS	1,035,834.00	191,832.00	1,227,666.00
478	SANTIAGO NACALTEPEC	840,330.00	256,629.00	1,096,959.00
479	SANTIAGO NEJAPILLA	139,656.00	29,376.00	169,032.00
480	SANTIAGO NUNDICHE	839,796.00	129,723.00	969,519.00
481	SANTIAGO NUYOO	1,220,562.00	263,739.00	1,484,301.00
482	SANTIAGO PINOTEPA NACIONAL	17,966,775.00	6,748,953.00	24,715,728.00
483	SANTIAGO SUCHILQUITONGO	3,842,994.00	1,280,058.00	5,123,052.00
484	SANTIAGO TAMAZOLA	1,627,584.00	564,369.00	2,191,953.00
485	SANTIAGO TAPEXTLA	1,664,073.00	406,608.00	2,070,681.00
486	VILLA TEJUPAM DE LA UNION	705,684.00	331,215.00	1,036,899.00
487	SANTIAGO TENANGO	925,389.00	260,919.00	1,186,308.00
488	SANTIAGO TEPETLAPA	32,070.00	17,571.00	49,641.00
489	SANTIAGO TETEPEC	2,837,391.00	664,443.00	3,501,834.00
490	SANTIAGO TEXCALCINGO	1,474,449.00	412,644.00	1,887,093.00
491	SANTIAGO TEXTITLAN	1,949,805.00	559,404.00	2,509,209.00
492	SANTIAGO TILANTONGO	2,700,000.00	430,620.00	3,130,620.00

N.	MUNICIPIO	Fondo de Aportaciones para la Infraestructura Social	Fondo de Aportaciones para el Fortalecimiento de los Municipios	Suma
493	SANTIAGO TILLO	219,408.00	74,184.00	293,592.00
494	SANTIAGO TLAZOYALTEPEC	4,427,043.00	656,529.00	5,083,572.00
495	SANTIAGO XANICA	1,930,488.00	386,886.00	2,317,374.00
496	SANTIAGO XIACUI	587,571.00	291,237.00	878,808.00
497	SANTIAGO YAITEPEC	2,820,012.00	552,966.00	3,372,978.00
498	SANTIAGO YAVEO	3,543,468.00	894,108.00	4,437,576.00
499	SANTIAGO YOLOMECATL	535,437.00	271,116.00	806,553.00
500	SANTIAGO YOSONDUA	4,746,444.00	1,057,503.00	5,803,947.00
501	SANTIAGO YUCUYACHI	399,645.00	126,099.00	525,744.00
502	SANTIAGO ZACATEPEC	5,167,170.00	739,836.00	5,907,006.00
503	SANTIAGO ZOOCHILA	83,688.00	50,172.00	133,860.00
504	NUEVO ZOQUIAPAM	436,596.00	221,613.00	658,209.00
505	SANTO DOMINGO INGENIO	2,053,461.00	1,013,367.00	3,066,828.00
506	SANTO DOMINGO ALBARRADAS	242,058.00	104,904.00	346,962.00
507	SANTO DOMINGO ARMENTA	1,523,466.00	432,498.00	1,955,964.00
508	SANTO DOMINGO CHIHUITAN	401,415.00	204,042.00	605,457.00
509	SANTO DOMINGO DE MORELOS	7,318,716.00	1,414,878.00	8,733,594.00
510	SANTO DOMINGO IXCATLAN	870,960.00	117,648.00	988,608.00
511	SANTO DOMINGO NUXAA	3,667,599.00	484,281.00	4,151,880.00
512	SANTO DOMINGO OZOLOTEPEC	549,168.00	122,478.00	671,646.00
513	SANTO DOMINGO PETAPA	3,037,722.00	1,126,053.00	4,163,775.00
514	SANTO DOMINGO ROAYAGA	1,291,200.00	133,746.00	1,424,946.00
515	SANTO DOMINGO TEHUANTEPEC	15,675,312.00	8,300,130.00	23,975,442.00
516	SANTO DOMINGO TEOJOMULCO	2,262,144.00	613,197.00	2,875,341.00
517	SANTO DOMINGO TEPUXTEPEC	4,682,451.00	696,774.00	5,379,225.00
518	SANTO DOMINGO TLATAYAPAM	67,041.00	20,523.00	87,564.00
519	SANTO DOMINGO TOMALTEPEC	779,091.00	374,277.00	1,153,368.00
520	SANTO DOMINGO TONALA	2,802,432.00	959,574.00	3,762,006.00
521	SANTO DOMINGO TONALTEPEC	193,584.00	37,023.00	230,607.00
522	SANTO DOMINGO XAGACIA	638,493.00	162,723.00	801,216.00
523	SANTO DOMINGO YANHUITLAN	701,808.00	215,847.00	917,655.00
524	SANTO DOMINGO YODOHINO	149,922.00	49,500.00	199,422.00
525	SANTO DOMINGO ZANATEPEC	3,199,479.00	1,504,893.00	4,704,372.00
526	SANTOS REYES NOPALA	8,804,163.00	2,144,520.00	10,948,683.00
527	SANTOS REYES PAPALO	1,699,200.00	379,509.00	2,078,709.00
528	SANTOS REYES TEPEJILLO	551,289.00	162,723.00	714,012.00
529	SANTOS REYES YUCUNA	878,283.00	178,686.00	1,056,969.00
530	SANTO TOMAS JALIEZA	1,989,846.00	454,095.00	2,443,941.00
531	SANTO TOMAS MAZALTEPEC	643,194.00	312,972.00	956,166.00
532	SANTO TOMAS OCOTEPEC	2,853,873.00	546,795.00	3,400,668.00
533	SANTO TOMAS TAMAZULAPAN	869,310.00	293,922.00	1,163,232.00
534	SAN VICENTE COATLAN	2,556,873.00	531,768.00	3,088,641.00
535	SAN VICENTE LACHIXIO	2,142,666.00	399,228.00	2,541,894.00
536	SAN VICENTE NUÑU	203,328.00	66,135.00	269,463.00
537	SILACAYOAPAM	3,407,118.00	905,109.00	4,312,227.00

N.	MUNICIPIO	Fondo de Aportaciones para la Infraestructura Social	Fondo de Aportaciones para el Fortalecimiento de los Municipios	Suma
538	SITIO DE XITLAPEHUA	222,654.00	94,575.00	317,229.00
539	SOLEDAD ETLA	1,049,664.00	674,103.00	1,723,767.00
540	VILLA DE TAMAZULAPAM DEL PROGRESO	1,671,258.00	946,965.00	2,618,223.00
541	TANETZE DE ZARAGOZA	851,247.00	228,993.00	1,080,240.00
542	TANICHE	273,768.00	100,074.00	373,842.00
543	TATALTEPEC DE VALDES	4,049,034.00	746,007.00	4,795,041.00
544	TEOCOCUILCO DE MARCOS PEREZ	509,379.00	148,368.00	657,747.00
545	TEOTITLAN DE FLORES MAGON	2,019,669.00	1,202,787.00	3,222,456.00
546	TEOTITLAN DEL VALLE	2,370,864.00	756,336.00	3,127,200.00
547	TEOTONGO	407,985.00	127,575.00	535,560.00
548	TEPELMEME VILLA DE MORELOS	975,318.00	232,614.00	1,207,932.00
549	HEROICA VILLA TEZOATLAN DE SEGURA Y LUNA	5,904,780.00	1,518,444.00	7,423,224.00
550	SAN JERONIMO TLACOCHAHUAYA	1,607,793.00	680,943.00	2,288,736.00
551	TLACOLULA DE MATAMOROS	5,248,692.00	2,632,692.00	7,881,384.00
552	TLACOTEPEC PLUMAS	174,072.00	68,415.00	242,487.00
553	TLALIXTAC DE CABRERA	1,878,894.00	1,263,291.00	3,142,185.00
554	TOTONTEPEC VILLA DE MORELOS	3,298,188.00	750,972.00	4,049,160.00
555	TRINIDAD ZAACHILA	1,105,227.00	355,899.00	1,461,126.00
556	LA TRINIDAD VISTA HERMOSA	111,408.00	33,402.00	144,810.00
557	UNION HIDALGO	2,561,829.00	1,874,076.00	4,435,905.00
558	VALERIO TRUJANO	497,949.00	206,991.00	704,940.00
559	SAN JUAN BAUTISTA VALLE NACIONAL	10,355,136.00	3,011,130.00	13,366,266.00
560	VILLA DIAZ ORDAZ	3,238,524.00	828,240.00	4,066,764.00
561	YAXE	1,910,397.00	359,922.00	2,270,319.00
562	MAGDALENA YODOCONO DE PORFIRIO DIAZ	556,614.00	195,588.00	752,202.00
563	YOGANA	841,683.00	175,467.00	1,017,150.00
564	YUTANDUCHI DE GUERRERO	813,918.00	173,319.00	987,237.00
565	VILLA DE ZAACHILA	14,397,975.00	4,574,649.00	18,972,624.00
566	SAN MATEO YACUTINDO	2,023,590.00	407,010.00	2,430,600.00
567	ZAPOTITLAN LAGUNAS	1,906,839.00	420,291.00	2,327,130.00
568	ZAPOTITLAN PALMAS	952,059.00	203,103.00	1,155,162.00
569	SANTA INES DE ZARAGOZA	1,142,364.00	228,993.00	1,371,357.00
570	ZIMATLAN DE ALVAREZ	6,190,929.00	2,577,693.00	8,768,622.00

6.- RESULTADO DE LAS OPERACIONES DERIVADAS DE LA DEUDA PUBLICA Y OTRAS OBLIGACIONES DE PAGO.

6.1.- POLITICA DE DEUDA PUBLICA

Objetivo

Mantener una política responsable de la deuda pública a través de medidas de disciplina y responsabilidad fiscal que garanticen la estabilidad financiera del gobierno.

Estrategia

Aplicar los criterios de disciplina y responsabilidad fiscal en la política de deuda pública, considerando: i) Un monto de endeudamiento manejable; congruentes con la situación de ingresos y gastos, de tal forma que el pago oportuno de los financiamientos sean viables, aún ante posibles entornos adversos futuros; ii) Manejar perfiles de vencimiento de los financiamientos en función de la naturaleza de los proyectos a desarrollar, así como de la situación financiera del Estado; iii) Que el monto de endeudamiento y las características de los financiamientos, no limiten la capacidad y flexibilidad financiera de la administración y generaciones futuras, así como la capacidad para adquirir deuda.

Limites de endeudamiento autorizados por el H. Congreso del Estado

Para el presente ejercicio no existe autorización para nuevos endeudamientos.

Sigue vigente la autorización de las contrataciones de financiamientos a corto plazo, este se sustenta en el artículo 9 de la Ley de Deuda Pública.

6.2.- DEUDA PÚBLICA ESTATAL Y OBLIGACIONES DE PAGO

La Ley de Deuda Pública del Estado, contempla dos tipos de obligaciones: Deuda Pública que representa endeudamiento y Obligaciones de Pago que no representan endeudamiento al Estado.

Existen 9 financiamientos a largo plazo considerados como deuda pública; 5 créditos bono cupón cero a largo plazo y 3 créditos bancarios a corto plazo considerados como obligaciones de pago:

SALDO Y CARACTERISTICAS DE LA DEUDA PUBLICA ESTATAL Y OBLIGACIONES DE PAGOS

(cantidades en pesos)

	Acreedor	Monto Contratado	Saldo a marzo 2016	Tasa Interés	Sobre-tasa	Fecha Sucripción	Plazo Meses	Fecha de Vencimiento	Fuente de Pago	Califiación Crediticia
	A. Deuda Pública a Largo Plazo		**7,564,366,755**							
1	TENEDORES CERT. BURSÁTILES OAXACA11	1,940,000,000	1,627,497,300	TIIE 91 DIAS	1.35	16-dic-11	180	1-dic-26	PARTICIPACIONES	SP (mx AAA); FITCH (AAA mex); HR (HR AAA (E))
2	TENEDORES CERT. BURSÁTILES OAXACA13	1,200,000,000	1,138,079,409	9%		23-dic-13	179	5-dic-28	FAFEF - PARTICIPACIONES	SP (mx AAA); FITCH (AAA mex); HR (HR AAA (E))
3	BANOBRAS	150,000,000	33,139,936	6.60%		29-nov-12	48	30-nov-16	FISE	
4	BANOBRAS	1,392,000,000	1,286,090,340	6.88%	0.95	18-dic-13	179	4-nov-28	FAFEF - PARTICPACIONES	FITCH AA+(mex)
5	BANOBRAS **/1**	752,805,612	-	TASA BASE		14-ago-14	204	15-jun-31	PARTICIPACIONES FGP	
6	INTERACCIONES	100,000,000	23,441,009	TIIE 28 DIAS	2.7	13-dic-12	46	31-oct-16	PARTICIPACIONES	
7	INTERACCIONES	200,000,000	56,118,760	TIIE 28 DIAS	2.7	12-abr-13	32	30-nov-16	PARTICIPACIONES	
8	BBVA BANCOMER	1,000,000,000	1,000,000,000	TIIE 28 DIAS	1.08	18-jun-15	240	30-jun-30	PARTICIPACIONES FGP	FITCH AA-(mex)
9	SANTANDER	2,400,000,000	2,400,000,000	TIIE 28 DIAS	0.64	22-oct-15	180	25-nov-30	PARTICIPACIONES FGP	
	B. Créditos Bono Cupón Cero a Largo Plazo /2		**3,365,916,182**							
1	BANOBRAS - FONREC I	2,082,453,350	2,031,791,335	6.84-8.04	0.68	15-jun-11	240	2-ago-31	PARTICIPACIONES	FITCH AA(mex)
2	BANOBRAS - PROFISE	583,918,166	562,951,130	6.91-7.07	1.14	26-jul-12	240	5-oct-32	PARTICIPACIONES	
3	BANOBRAS - FONREC II	316,000,000	260,526,230	6.18 - 7.85	0.93	10-ago-12	240	29-nov-32	PARTICIPACIONES	
4	BANOBRAS - FONREC III	300,000,000	210,927,487	6.58 - 7.63	0.9	28-nov-13	240	14-abr-34	PARTICIPACIONES	
5	BANOBRAS - JUSTICIA PENAL **3/**	405,456,000	299,720,000	7.10-7.14	1.08	22-may-15	240	26-oct-35	PARTICIPACIONES FGP	
	C. Créditos Bancarios a Corto Plazo /4		**1,527,500,000**							
1	INTERACCIONES	1,137,500,000	812,500,000	TIIE 28 DIAS	1.5	22-ene-16	7	31-ago-16	INGRESOS PROPIOS	
2	HSBC	625,000,000	315,000,000	TIIE 28 DIAS	1.3	20-ene-14	11	31-dic-14	INGRESOS PROPIOS	
3	BANORTE	400,000,000	400,000,000	TIIE 28 DIAS	1.3	18-dic-15	3	17-mar-16	INGRESOS PROPIOS	

1/ Financiamiento en proceso de inscripción ante la SHCP.

2/ Créditos considerados como Obligaciones de Pago, debido a que el Estado solamente paga intereses; el principal será cubierto con bonos cupón cero consituidos por el Gobierno Federal.

3/ Crédito en proceso de disposición, cuenta con 18 meses para disponer del recurso.

4/ Créditos considerados como Obligaciones de Pago.

6.2.1.- DEUDA PÚBLICA ESTATAL

Son los financiamientos contratados por el Estado, que representan un endeudamiento y que afectan la situación patrimonial del Estado. El saldo de la deuda pública bruta al cierre del trimestre asciende a 7 mil 564 millones 366 mil 755 pesos.

El valor de las acciones de Bono Cupón Cero, que fueron adquiridas en diciembre de 2013, para el fondo de reserva 2 de la Emisión Bursátiles Oaxaca 13, al cierre del trimestre asciende a 156 millones 881 mil 833 pesos. Las cantidades abonadas en el Fondo de Reserva 2 se destinarán al pago de la amortización anticipada voluntaria total de los Certificados Bursátiles. Por ello aplicando el valor de los bonos cupón cero a la deuda pública bruta, el saldo de la deuda pública neta se reduce a 7 mil 407 millones 484 mil 922 pesos.

SALDO DE LA DEUDA BRUTA O NETA DEL SECTOR PÚBLICO PRESUPUESTARIO POR VENCIMIENTO
(Pesos)

Concepto	Saldo a marzo 2016
1. Deuda Neta	**7,407,484,922**
	(3-2)
2. Activos 1/	156,881,833
3. Deuda Bruta	**7,564,366,755**
Largo Plazo	
Certificados Bursátiles	2,765,576,709
Banca de Desarrollo	1,319,230,276
Banca Múltiple	3,479,559,769

1/ Valor de mercado del Bono Cupón Cero, adquirido en diciembre 2013, para el pago de la amoritzación voluntaria de la Emisión de Certificados Bursátiles Oaxaca 13.

6.2.1.1.- ENDEUDAMIENTO NETO DE LA DEUDA PÚBLICA

Existe un desendeudamiento neto de 80 millones 566 mil 601 pesos, los cuales se pagaron con los recursos del Fondo de Aportaciones para el Fortalecimiento de las Entidades Federativas (FAFEF) y Fondo de Aportaciones para la Infraestructura Social Estatal (FISE).

ENDEUDAMIENTO NETO SECTOR PUBLICO PRESUPUESTARIO
(Pesos)

Concepto	Registrado 2016
T o t a l	**-80,566,601** (1+2)
1. Sector Gobierno	**-80,566,601** (A-B)
A. Financiamiento	0
Certificados Bursátiles	
Banca de Múltiple	
Banca Múltiple	
B. Amortizaciôn	80,566,601
Certificados Bursátiles	30,164,195
Banca de Desarrollo	20,926,158
Banca Múltiple	29,476,249
2. Sector Paraestal No Financiero	
A. Financiamiento	
B. Amortización	

6.2.1.2.- COSTO FINANCIERO DE LA DEUDA PÚBLICA ESTATAL

El costo financiero asciende a 130 millones 656 mil 497 pesos integrado por el pago de intereses, comisiones, gastos y costo por coberturas de la deuda pública, los cuales se aplicaron con recursos de FAFEF Saneamiento Financiero, FISE y Participaciones.

COSTO FINANCIERO DE LA DEUDA DEL SECTOR PÚBLICO PRESUPUESTARIO

(Pesos)

CONCEPTO	Presupuesto Registrado 2016
T O T A L	**130,656,497**
	(1+2)
1. Sector Gobierno	130,656,497
Intereses	112,197,354
Comisiones	0
Gastos	8,967,178
Costos por coberturas	9,491,965
2. Sector Paraestal No Financiero	0
Intereses	

6.2.2.- OTRAS OBLIGACIONES DE PAGO.

En este concepto se contemplan los créditos Bono Cupón Cero a largo plazo y los créditos bancarios a corto plazo, que no representan un endeudamiento al Estado.

6.2.2.1.- CRÉDITOS BONOS CUPON CERO.

Se consideran en esta clasificación los créditos contratados derivados del Fondo de Reconstrucción para Entidades Federativas (FONREC I, II y III), el Fondo de Apoyo para Infraestructura y Seguridad (PROFISE) y el fondo para la Implementación del Sistema de Justicia Penal de las Entidades Federativas, que se destinaron para atender los desastres naturales y el desarrollo de la infraestructura de seguridad pública respectivamente, propuesto y aprobado por el Gobierno Federal, a finales del año 2010, donde se abrieron líneas de crédito a través del Banco Nacional de Obras y Servicios Públicos (BANOBRAS) con beneficios como el manejo de un bono cupón cero sin pago de capital, solo el pago de intereses por parte de los estados beneficiados, y con un plazo de 20 años.

Es importante destacar, que para efectos informativos y de control el saldo de esta obligación se refleja al pie del Estado de Situación Financiera del Estado, en cuentas de orden.

Durante el periodo que se informa, los recursos del crédito de JUSTICIA PENAL, aún se encuentran en periodo de disposición.

6.2.2.2.- SALDO Y COSTO FINANCIERO DE LOS CRÉDITOS BONO CUPÓN CERO.

Se realizaron pagos de intereses y honorarios fiduciarios por administración de los créditos, por la cantidad de 70 millones 13 mil 674 pesos, los cuales se aplicaron con recursos de Participaciones.

SALDO Y COSTO FINANCIERO DE LOS CREDITOS BONO CUPON CERO
(Pesos)

CONCEPTO	SALDO A DICIEMBRE 2015	ENDEUDAMIENTO			SALDO A MARZO 2016	COSTO FINANCIERO /1
		DISPOSICIÓN	AMORTIZACIÓN	NETO		
Crédito Bono Cupón Cero Largo Plazo	**3,365,916,182.00**	**0.00**	**0.00**	**0.00**	**3,365,916,182.00**	**71,013,674.14**
Banobras- FONREC I	2,031,791,335.00			0	2,031,791,335.00	43,406,828.32
Banobras- FONREC II	260,526,230.00			0	260,526,230.00	5,335,909.87
Banobras- FONREC III	210,927,487.00			0	210,927,487.00	4,301,469.81
Banobras- PROFISE	562,951,130.00			0	562,951,130.00	11,720,546.88
Banobras- JUSTICIA PENAL	299,720,000.00			0	299,720,000.00	6,248,919.26

1/ El costo financierio incluye el pago de intereses y gastos por servicios financieros

6.3.- CRÉDITOS BANCARIOS A CORTO PLAZO.

Con fundamento en el artículo 9 de la Ley de Deuda Pública y como una medida de liquidez para atender necesidades emergentes, fue necesario acceder a créditos a corto plazo.

El saldo insoluto al cierre del ejercicio, asciende un mil 527 millones 500 mil pesos, como acreedores Banco Interacciones, HSBC y Banorte.

6.3.1.- SALDO Y COSTO FINANCIERO DE LOS CRÉDITOS BANCARIOS A CORTO PLAZO.

Se realizaron pagos por concepto de intereses y comisiones bancarias por la cantidad de 29 millones 148 mil 951 pesos, los cuales se aplicaron con recursos de Participaciones; se pagaron 60 millones de pesos de amortización de capital del crédito con de HSBC, con recursos de FAFEF Saneamiento Financiero.

SALDO Y COSTO FINANCIERO DE LOS CREDITOS BANCARIOS A CORTO PLAZO
(Pesos)

CONCEPTO	SALDO A DICIEMBRE 2015	ENDEUDAMIENTO			SALDO A MARZO 2016	COSTO FINANCIERO /1
		DISPOSICIÓN	AMORTIZACIÓN	NETO		
Crédito Bancario Corto plazo	**1,825,000,000**	**1,852,500,000**	**-2,150,000,000**	**-297,500,000**	**1,527,500,000**	**29,148,951**
Interacciones	1,450,000,000	1,137,500,000	-1,775,000,000	-637,500,000	812,500,000	24,639,673
Banorte	0	400,000,000		400,000,000	400,000,000	
BBVA Bancomer	0			0	0	
HSBC	375,000,000	315,000,000	-375,000,000	-60,000,000	315,000,000	4,509,278

1/ El costo financierio incluye el pago de intereses y comisiones por servicios financieros

6.4.- APLICACIÓN DEL SERVICIO DE LA DEUDA PÚBLICA Y OBLIGACIONES DE PAGO POR FUENTE DE FINANCIAMIENTO.

En total se ejercieron presupuestariamente para el servicio de la deuda pública y obligaciones de pago (capitulo del gasto 9000) la cantidad de 371 millones 385 mil 724 pesos, los cuales se aplicaron con recursos de Participaciones, FAFEF y FISE.

SERVICIO DE LA DEUDA PUBLICA Y OBLIGACIONES DE PAGO POR FUENTE DE FINANCIAMIENTO

(Pesos)

CONCEPTO	R E C U R S O			Totales
	PARTICIPACIONES	FAFEF	FISE	
T o t a l	**157,996,382**	**205,764,225**	**7,625,117**	**371,385,724**
Capital y/o principal		132,941,484	7,625,117	140,566,601
Intereses	129,303,611	72,822,741		202,126,352
Comisiones	7,467,500			7,467,500
Gastos	11,733,305			11,733,305
Costo por Coberturas	9,491,965			9,491,965

6.5.- DEUDA PÚBLICA MUNICIPAL.

Los Municipios que tienen contratados créditos a largo plazo aparecen como únicos deudores y responsables de la obligación, el Estado no es aval, ni deudor solidario de estas obligaciones.

El saldo asciende a 324 millones 386 mil 319 pesos.

Es importante destacar que todos los créditos contratados en donde dejan como fuente de pago el FISE, terminarán de liquidarse el día 01 de noviembre de 2016.

EVOLUCION DE LA DEUDA PUBLICA MUNICIPAL

(Pesos)

CONCEPTO	SALDO A DICIEMBRE 2015	ENDEUDAMIENTO			SALDO A MARZO 2016
		DISPOSICIÓN	AMORTIZACIÓN	NETO	
Deuda Pública Municipal	**403,746,995**	**5,296,928**	**-84,657,604**	**-79,360,676**	**324,386,319**
Banobras	176,396,841	5,296,928	-42,072,988	-36,776,060	139,620,781
Interacciones	227,350,154		-42,584,616	-42,584,616	184,765,538

7.- BURSATILIZACION

El Gobierno del Estado, ha cumplido en tiempo y forma con la obligaciones contraídas por financiamiento recibido a través de emisión de Certificados Bursátiles Fiduciarios, títulos en Unidades de Inversión (UDI) que cotizan en el mercado bursátil, cuya clave de pizarra es OAXCB U07, como son: los pagos de intereses y de principal al público inversionista tenedores de los títulos emitidos. También ha mantenido a la fecha la calificación de 'AA+(mex)' de Fitch México, S.A. de C.V y 'mx.AA' de parte de Standard & Poor´s, S.A. de C. V., que significan una alta calidad crediticia y una sólida capacidad de pago de intereses así como de principal.

Durante el primer trimestre 2016, no se han presentado pagos de Intereses y de Principal porque no están programados. Los pagos de Intereses se realizan semestralmente en los meses de mayo y noviembre y las amortizaciones son anuales durante los meses de mayo. Estos días de fin de los meses señalados, están sujetos al día hábil que corresponda, si cayera en un día inhábil la fecha de pagos, se realizaría el día siguiente hábil.

En relación a la Emisión de los Certificados Bursátiles Fiduciarios 2007, fueron fideicomitidos el 100 % de los ingresos de Derecho Vehicular e Impuesto Sobre Nóminas como fuente de pago de los Intereses y del Principal generados por la emisión y otros gastos colaterales de la misma. Estos recursos captados para tal efecto, han sido suficientes, al grado que de ese total, regresa a las arcas del Gobierno el 55 % por concepto de Remanentes, los cuales son aplicados a las necesidades más apremiantes del Estado.

Lo antes descrito, confirma que el Gobierno del Estado de Oaxaca ha cumplido ampliamente con las obligaciones contraídas y que por esta razón, hasta la fecha, no se le han retenido los importes recaudados de las Tenencias tanto Federal y Local que garantizan el Fideicomiso de Sustitución.

8.- PROYECTOS DE PRESTACION DE SERVICIOS A LARGO PLAZO

La primera entidad federativa de México en realizar reformas para incorporar el esquema de los PPS, ha sido el Estado de Oaxaca, en el 2005. En efecto, el día 3 de septiembre de 2005 se publicaron en el Periódico Oficial del Gobierno del Estado de Oaxaca diversas reformas legales, con el propósito de adecuar la legislación local para la operación de este esquema jurídico-financiero.

Las ventajas importantes que presenta la figura financiera de los PPS, son las siguientes: le permite al Estado convertir un gasto corriente en gasto de inversión, ya que todas las cantidades que venía pagando vía de arrendamientos y servicios generales de oficinas, se aplican para recibir estos servicios y además adquirir el inmueble en que se desarrollan; el financiamiento lo contratan los inversionistas privados, por lo cual no constituye Deuda Directa para el Estado, tocante a la estructura fiscal de los PPS, se recupera y se reinvierte el Impuesto al Valor Agredo (IVA) y no se pagó como contraprestación hasta no recibir a entera satisfacción la Ciudad Administrativa " Benemérito de las Américas" y la Ciudad Judicial y en forma resumida, el beneficio estrictamente económico-financiero del los PPS para las finanzas públicas del Gobierno del Estado, se ha fortalecido la vocación turística de la Ciudad de Oaxaca al despejar el Centro Histórico de casi todas de las oficinas públicas.

En el mes de febrero de 2006, el gobierno del Estado de Oaxaca dio a conocer que había adoptado el esquema de Proyectos para Prestación de Servicios (PPS) para llevar a cabo obras de infraestructura. La modificación de su marco jurídico le permitía aplicar el capital privado sobre terrenos que son de la propiedad del gobierno, bajo este contexto, el Estado decidió no comprometer los recursos presupuestales de la entidad y aprovechar la inversión de los particulares.

La primera coinversión público-privada fue la edificación de la "Ciudad Administrativa Benemérito de las Américas" en Tlalixtac de Cabrera, bajo un contrato de prestación de servicios firmado el 01 de diciembre del 2005, y un segundo proyecto bajo el mismo esquema se edificó el "Centro Administrativo y Judicial Porfirio Díaz Soldado de la Patria", en Reyes Mantecón, Municipio de San Bartolo Coyotepec, contrato firmado el día 03 de enero del 2008. El Gobierno del Estado de Oaxaca celebró por lo tanto, dos contratos de prestación de servicios con inversionistas privados, quienes se encargaron de realizar la inversión para construir, equipar y dar mantenimiento a la infraestructura creada en terrenos estatales.

Una vez terminada la obra, se proyectó el pago de una contraprestación durante los próximos 15 años, por concepto de disponibilidad de la infraestructura, lo que ha permitido diferir la inversión en el gasto de capital a largo plazo, por lo que son más

eficientes los recursos públicos, sin que las inversiones impliquen la contratación de Deuda Pública precisamente al no implicar la transferencia de un recurso extraordinario del privado al Estado ni una obligación indefectible de pago. Esta contraprestación depende en su determinación de la verificación de la inversión en los términos pactados, la edificación con las especificaciones requeridas y el mantenimiento con la calidad pactada.

Bajo el esquema de financiamiento de los PPS, permite al Estado la realización de prepagos (abono a capital). El plazo en el caso de Cd. Administrativa ubicada en Talixtac de Cabrera, el plazo se reduce 4 años y se estima que entre los meses de agosto y septiembre de 2016, quedará finiquitado y llegará formar parte del patrimonio del Estado con un valor superior al doble de su costo inicial. Esta experiencia operacional permite estimar que Ciudad Judicial se cubrirá anticipadamente al plazo convenido.

Al cierre del primer trimestre de 2016, Los saldos insolutos que se registran en este periodo los dos proyectos contratados por el Gobierno de Oaxaca son los siguientes:

PROYECTOS DE PRESTACIÓN DE SERVICIOS. PPS

Ciudad Administrativa Tlalixtac.

Saldo insoluto al 31 de marzo de 2016: $ **68,818,897.83**

Ciudad Judicial Reyes Mantecón.

Saldo insoluto al 31 de marzo de 2016: $**825,405,507.35**

Ciudad Administrativa Tlalixtac.
Este proyecto está por quedar liquidado en el transcurso de este año. Se tienen programados 7 pagos restantes. El vencimiento de dicho contrato podría quedar finiquitado durante el mes de agosto del 2016.

Cuidad Judicial Reyes Mantecón.

El saldo insoluto registrado al 31 de marzo de 2016, cubre más del 50 por ciento del saldo original con 5 años de pagos en periodos mensuales (pago inicial noviembre de 2010) por parte del Gobierno del Estado. El plazo contratado es de 15 años.

Durante el trimestre enero –marzo 2016, el Gobierno del Estado de Oaxaca cubrió como pago de prestación de servicios en este periodo, la cantidad de $ 31 millones 617 mil pesos correspondiente a Ciudad Administrativa Tlalixtac, así mismo, por

Ciudad Judicial Reyes Mantecón la cantidad de $ 95 millones 684 mil pesos. El Estado no ha dejado de cumplir con sus obligaciones financieras, además cabe señalar, que los dos proyectos en mención, en la actualidad un avalúo estimado, supera lo que hasta la fecha se ha pagado.

9.- INDICADORES DE POSTURA FISCAL

En el período enero-marzo 2016 la postura fiscal del Estado de Oaxaca, entendida como el resultado de los flujos económicos del sector público que afectan su situación financiera, registró cifras superavitarias derivadas de un mejoramiento en los ingresos presupuestarios y un esfuerzo de contención del gasto que se refleja en menores egresos presupuestarios.

El balance público alcanzó un superávit de poco más de mil 227 millones de pesos. Este resultado se logró debido a una recaudación de 14 mil 317 millones contra un monto de egresos devengados de 13 mil 90 millones. De éstos, los Egresos del Gobierno Estatal suman 6 mil 920 millones y los Egresos del Sector Paraestatal, 6 mil 170 millones.

El total de intereses, comisiones y gastos asociados a la deuda pública en el primer trimestre del año sumaron 230 millones 819 mil 123 pesos. Así, el balance primario, definido como la diferencia entre los ingresos totales y los gastos distintos del costo financiero, fue de poco más de 996 millones de pesos. Cabe mencionar que este resultado trimestral superavitario se suma al resultado favorable en términos de balance primario por 311 millones obtenido en el ejercicio fiscal 2015.

El monto destinado a amortización de deuda en el periodo enero-marzo 2016 fue de 140 millones 556 mil 601 pesos.

GOBIERNO DEL ESTADO DE OAXACA
Indicadores de Postura Fiscal
Del 01 de Enero al 31 de marzo de 2016

(pesos)

Concepto	Aprobado	Devengado	Recaudado/Devengado
I. Ingresos Presupuestarios (I=1+2)	15,493,949,041	14,317,900,507	14,317,900,507
1.- Ingresos del Gobierno de la Entidad Federativa	15,493,949,041	14,317,900,507	14,317,900,507
2. Ingresos del Sector Paraestatal			
II. Egresos Presupuestarios (II=3+4)	23,721,400,307	13,090,857,626	13,090,857,626
3. Egresos del Gobierno de la Entidad Federativa	14,087,593,864	6,920,138,821	6,920,138,821
4. Egresos del Sector Paraestatal	9,633,806,443	6,170,718,805	6,170,718,805
III. Balance Presupuestario (Superávit o Déficit) (III=I-II)	-8,227,451,266	1,227,042,881	1,227,042,881

Concepto	Aprobado	Devengado	Recaudado/Devengado
III. Balance presupuestario (Superávit o Déficit)	-8,227,451,266	1,227,042,881	1,227,042,881
IV. Intereses, Comisiones y Gastos de la Deuda	241,867,306	230,819,123	230,819,123
V. Balance Primario (Superávit o Déficit) (V=III-IV)	-8,469,318,572	996,223,758	996,223,758

Concepto	Aprobado	Devengado	Recaudado/Devengado
A. Financiamiento			
B. Amortizacion de la Deuda	80,566,608	140,566,601	140,566,601
C. E ndeudamiento ó desendeudamiento (C=A-B)	-80,566,608	-140,566,601	-140,566,601

1.- Los ingresos que se presentan son los ingresos Presupuestario totales sin incluir los ingresos por financiamientos. Los Ingresos del Gobierno de la Entidad Federativa corresponden a los del Poder Ejecutivo, Legislativo Judicial y Autonomos.
2.- Los egresos que se presentan son los egresos presupuestarios totales sin incluir los egresos por amortización. Los egresos del
3.- Para Ingresos se reportan los ingresos recaudados; para egresos se reportan los egresos devengados

2010-2016

1er. Informe de Avance de la Cuenta Pública 2016
Estado de Situación Financiera
Al 31 de marzo de 2016 y 2015
(Pesos)
GOBIERNO ESTATAL CONSOLIDADO

Generando Bienestar

Concepto	Año 2016	Año 2015
ACTIVO		
Activo Circulante		
Efectivo y Equivalentes (NOTA 1)	4,047,014,655	5,934,066,370
Derechos a Recibir Efectivo o Equivalentes (NOTA 2)	7,872,402,234	11,302,540,150
Derechos a Recibir Bienes o Servicios (NOTA 3)	197,089,732	161,114,581
Inventarios	0	0
Almacenes	29,069	29,069
Estimación por Perdida o Deterioro de Activos Circulantes	0	0
Otros Activos Circulantes	0	0
Total de Activos Circulantes	**12,116,535,690**	**17,397,750,170**
Activo No Circulante		
Inversiones Financieras a Largo Plazo (NOTA 4)	811,096,993	712,034,324
Derechos a Recibir Efectivo o Equivalentes a Largo Plazo	24,169	24,169
Bienes Inmuebles, Infraestructura y Construcciones en Proceso (NOTA 5)	11,497,082,583	8,858,559,118
Bienes Muebles (NOTA 6)	2,256,224,446	2,048,127,832
Activos Intangibles (NOTA 7)	103,948,458	84,563,948
Depreciación, Deterioro y Amortización Acumulada de Bienes	0	0
Activos Diferidos	0	0
Estimación por Perdida o Deterioro de Activos no Circulantes	0	0
Otros Activos no Circulantes	5,277,154	6,928,663
Total de Activos no Circulantes	**14,673,653,802**	**11,710,238,054**
TOTAL DEL ACTIVO	**26,790,189,492**	**29,107,988,224**

Concepto	Año 2016	Año 2015
PASIVO		
Pasivo Circulante		
Cuentas por Pagar a Corto Plazo (NOTA 8)	11,626,102,776	12,369,996,061
Documentos por Pagar a Corto Plazo	0	0
Porción a Corto Plazo de la Deuda Pública a Largo Plazo (NOTA 9)	723,749,266	239,789,759
Títulos y Valores a Corto Plazo	0	0
Pasivos Diferidos a Corto Plazo	0	0
Fondos y Bienes de Terceros en Garantía y/o Administración a Corto Plazo	0	0
Provisiones a Corto Plazo	0	0
Otros Pasivos a Corto Plazo (NOTA 10)	796,392,060	488,889,574
Total de Pasivos Circulantes	**13,146,244,102**	**13,098,675,395**
Pasivo No Circulante		
Cuentas por Pagar a Largo Plazo (NOTA 11)	266,688	25,345,813
Documentos por Pagar a Largo Plazo	0	0
Deuda Pública a Largo Plazo (NOTA 12)	7,308,117,489	4,244,333,785
Pasivos Diferidos a Largo Plazo	0	0
Fondos y Bienes de Terceros en Garantía y/o en Administración a Largo Plazo (NOTA 13)	3,256,263,137	19,694,004
Provisiones a Largo Plazo	0	0
Total de Pasivo No Circulante	**10,564,647,313**	**4,289,373,602**
TOTAL DEL PASIVO	**23,710,891,415**	**17,388,048,996**
HACIENDA PUBLICA/ PATRIMONIO		
Hacienda Pública/Patrimonio Contribuido	**-1,958,891,340**	**-3,150,268,197**
Aportaciones	0	0
Donaciones de Capital	0	0
Actualización de la Hacienda Pública / Patrimonio	-1,958,891,340	-3,150,268,197
Hacienda Pública/Patrimonio Generado	**5,038,189,416**	**14,870,207,425**
Resultados del Ejercicio (Ahorro / Desahorro)	**1,227,042,881**	**7,564,828,812**
Resultados de Ejercicios Anteriores	3,811,307,443	7,305,539,521
Revalúos	0	0
Reservas	0	0
Rectificaciones de Resultados de Ejercicios Anteriores	-160,907	-160,907
Exceso o Insuficiencia en la Actualización de la Hacienda Publica/Patrimonio	**0**	**0**
Resultado por Posición Monetaria	0	0
Resultado por Tenencia de Activos no Monetarios	0	0
Total Hacienda Pública/ Patrimonio (NOTA 14)	**3,079,298,076**	**11,719,939,228**
TOTAL DEL PASIVO Y HACIENDA PÚBLICA / PATRIMONIO	**26,790,189,492**	**29,107,988,224**

Bajo protesta de decir verdad declaramos que los Estados Financieros y sus Notas son razonablemente correctos y responsabilidad del emisor.

C. ENRIQUE ARNAUD VIÑAS
SECRETARIO DE FINANZAS

C.P. EVANGELINA ALCAZAR HERNANDEZ
DIRECTORA DE CONTABILIDAD GUBERNAMENTAL

1er. Informe de Avance de la Cuenta Pública 2016
Estado de Actividades
Del 1o. de enero al 31 de marzo de 2016 y 2015
(Pesos)

GOBIERNO ESTATAL CONSOLIDADO

Concepto	2016	2015	Concepto	2016	2015
INGRESOS Y OTROS BENEFICIOS			**GASTOS Y OTRAS PÉRDIDAS**		
Ingresos de la Gestión	**1,324,423,705**	**986,457,339**	**Gastos de Funcionamiento**	**1,862,611,382**	**1,634,320,664**
Impuestos	444,413,594	346,189,154	Servicios Personales	1,120,577,505	991,438,218
Cuotas y Aportaciones de Seguridad Social	0	0	Materiales y Suministros	107,794,598	64,847,308
Contribuciones de Mejoras	0	0	Servicios Generales	634,239,280	578,035,138
Derechos	481,243,840	389,736,609			
Productos de Tipo Corriente	5,739,321	6,320,261	**Transferencias, Asignaciones, Subsidios y Otras Ayudas**	**7,405,071,628**	**3,496,234,578**
Aprovechamientos de Tipo Corriente	392,434,321	241,083,096	Transferencias Internas y Asignaciones al Sector Público	7,074,337,551	3,352,602,259
Ingresos por Venta de Bienes y Servicios	0	0	Transferencias al Resto del Sector Público	135,324,031	9,500,000
Ingresos no Comprendidos en las Fracciones de la Ley de Ingresos Causados en Ejercicios Fiscales Anteriores Pendientes de Liquidación o Pago	592,629	3,128,219	Subsidios y Subvenciones	0	0
			Ayudas Sociales	146,603,805	87,256,863
Participaciones, Aportaciones, Transferencias, Asignaciones, Subsidios y Otras Ayudas	**11,982,837,638**	**15,329,717,409**	Pensiones y Jubilaciones	28,497,453	24,400,057
Participaciones y Aportaciones	11,507,822,880	14,748,611,244	Transferencias a Fideicomisos, Mandatos y Contratos Análogos	11,647,971	4,761,491
Transferencias, Asignaciones, Subsidios y Otras ayudas	475,014,758	581,106,165	Transferencias a la Seguridad Social	0	0
			Donativos	8,660,815	17,713,908
Otros Ingresos y Beneficios	**1,010,639,164**	**58,428,955**	Transferencias al Exterior	0	0
Ingresos Financieros	10,639,164	29,428,955			
Incremento por Variación de Inventarios	0	0	**Participaciones y Aportaciones**	**3,417,022,323**	**3,443,545,410**
Disminución del Exceso de Estimaciones por Pérdida o Deterioro u Obsolescencia	0	0	Participaciones	1,091,045,160	1,031,301,805
Disminución del Exceso de Provisiones	0	0	Aportaciones	1,942,947,273	2,021,054,251
Otros Ingresos y Beneficios Varios	1,000,000,000	29,000,000	Convenios	383,029,890	391,189,354
Total de Ingresos y Otros Beneficios	**14,317,900,508**	**16,374,603,703**	**Intereses, Comisiones y Otros Gastos de la Deuda Pública**	**230,819,122**	**95,238,029**
			Intereses de la Deuda Pública	202,191,355	78,141,270
			Comisiones de la Deuda Pública	7,467,500	0
			Gastos de la Deuda Pública	11,668,302	5,032,109
			Costo por Coberturas	9,491,965	12,064,649
			Apoyos Financieros	0	0
			Otros Gastos y Pérdidas Extraordinarias	**8,241,438**	**21,566,885**
			Estimaciones, Depreciaciones, Deterioros, Obsolescencia y Amortizaciones	4,428,698	21,566,885
			Provisiones	0	0
			Disminución de Inventarios	0	0
			Aumento por Insuficiencia de Estimaciones por Pérdida o Deterioro u Obsolescencia	0	0
			Aumento por Insuficiencia de Provisiones	0	0
			Otros Gastos	3,812,740	0
			Inversión Pública	**167,091,733**	**118,869,325**
			Inversión Pública no Capitalizable	167,091,733	118,869,325
			Total de Gastos y Otras Pérdidas	**13,090,857,627**	**8,809,774,891**
			Resultados del Ejercicio (Ahorro/Desahorro)	**1,227,042,881**	**7,564,828,812**

Bajo protesta de decir verdad declaramos que los Estados Financieros y sus Notas son razonablemente correctos y responsabilidad del emisor

C. ENRIQUE ARNAUD VIÑAS
SECRETARIO DE FINANZAS

C.P. EVANGELINA ALCAZAR HERNANDEZ
DIRECTORA DE CONTABILIDAD GUBERNAMENTAL

2010-2016

1er. Informe de Avance de la Cuenta Pública 2016
Estado de Variación en la Hacienda Pública
Del 1o. de enero al 31 de marzo de 2016
(Pesos)

Generando Bienestar

GOBIERNO ESTATAL CONSOLIDADO

Concepto	Hacienda Publica/Patrimonio Contribuido	Hacienda Pública/Patrimonio Generado de Ejercicios Anteriores	Hacienda Pública/Patrimonio Generado del Ejercicio	Ajustes por Cambios de Valor	TOTAL
Rectificaciones de Resultados de Ejercicios Anteriores	**0**	**-160,907**	**0**	**0**	**-160,907**
Patrimonio Neto Inicial Ajustado del Ejercicio	**-3,150,268,197**	**0**	**0**	**0**	**-3,150,268,197**
Aportaciones	0	0	0	0	0
Donaciones de Capital	0	0	0	0	0
Actualización de la Hacienda Pública/Patrimonio	-3,150,268,197	0	0	0	-3,150,268,197
Variaciones de la Hacienda Pública/Patrimonio Neto del Ejercicio	**0**	**7,305,539,521**	**7,564,828,812**	**0**	**14,870,368,332**
Resultados del Ejercicio (Ahorro/Desahorro)	0	0	7,564,828,812	0	7,564,828,812
Resultados de Ejercicios Anteriores	0	7,305,539,521		0	7,305,539,521
Revalúos	0	0	0	0	0
Reservas	0	0	0		0
Hacienda Pública/Patrimonio Neto Final del Ejercicio 2015	**-3,150,268,197**	**7,305,378,613**	**7,564,828,812**	**0**	**11,719,939,228**
Cambios en la Hacienda Pública/Patrimonio Neto del Ejercicio 2016	**1,191,376,857**	**0**	**0**	**0**	**1,191,376,857**
Aportaciones	0	0	0	0	0
Donaciones de Capital	0	0	0	0	0
Actualización de la Hacienda Pública/Patrimonio	1,191,376,857	0	0	0	1,191,376,857
Variaciones de la Hacienda Pública/Patrimonio Neto del Ejercicio	**0**	**-3,494,232,078**	**-6,337,785,931**	**0**	**-9,832,018,009**
Resultado del Ejercicio (Ahorro/Desahorro)	0	0	-6,337,785,931		6,337,785,931
Resultado de Ejercicios Anteriores	0	-3,494,232,078		0	-3,494,232,078
Revalúos	0	0	0	0	0
Reservas	0	0	0	0	0
Saldo Neto en la Hacienda Pública / Patrimonio 2016	**-1,958,891,340**	**3,811,146,536**	**1,227,042,881**	**0**	**3,079,298,076**

Bajo protesta de decir verdad declaramos que los Estados Financieros y sus Notas son razonablemente correctos y responsabilidad del emisor

C. ENRIQUE ARNAUD VIÑAS
SECRETARIO DE FINANZAS

C.P. EVANGELINA ALCAZAR HERNANDEZ
DIRECTORA DE CONTABILIDAD GUBERNAMENTAL

2010-2016

1er. Informe de Avance de la Cuenta Pública 2016
Estado de Cambios en la Situación Financiera
Del 1o. de enero al 31 de marzo de 2016
(Pesos)
GOBIERNO ESTATAL CONSOLIDADO

Generando Bienestar

Concepto	Origen	Aplicación	Concepto	Origen	Aplicación
ACTIVO					
Activo Circulante	**5,317,189,631**	**35,975,151**	**Pasivo Circulante**	**791,461,993**	**743,893,285**
Efectivo y Equivalentes	1,887,051,715	0	Cuentas por Pagar a Corto Plazo	0	743,893,285
Derechos a Recibir Efectivo o Equivalentes	3,430,137,916	0	Documentos por Pagar a Corto Plazo	0	0
Derechos a Recibir Bienes o Servicios	0	35,975,151	Porción a Corto Plazo de la Deuda Pública a Largo Plazo	483,959,507	0
Inventarios	0	0	Títulos y Valores a Corto Plazo	0	0
Almacenes	0	0	Pasivos Diferidos a Corto Plazo	0	0
Estimación por Pérdida o Deterioro de Activos Circulantes	0	0	Fondos y Bienes de Terceros en Garantía y/o Administración a Corto Plazo	0	0
Otros Activos Circulantes	0	0	Provisiones a Corto Plazo	0	0
			Otros Pasivos a Corto Plazo	307,502,486	0
Activo No Circulante	**1,651,509**	**2,965,067,256**			
			Pasivo No Circulante	**6,300,352,837**	**25,079,125**
Inversiones Financieras a Largo Plazo	0	99,062,669			
Derechos a Recibir Efectivo o Equivalentes a Largo Plazo	0	0	Cuentas por Pagar a Largo Plazo	0	25,079,125
Bienes Inmuebles, Infraestructura y Construcciones en Proceso	0	2,638,523,464	Documentos por Pagar a Largo Plazo	0	0
Bienes Muebles	0	208,096,613	Deuda Pública a Largo Plazo	3,063,783,704	0
Activos Intangibles	0	19,384,510	Pasivos Diferidos a Largo Plazo	0	0
Depreciación, Deterioro y Amortización Acumulada de Bienes	0	0	Fondos y Bienes de Terceros en Garantía y/o en Administración a Largo Plazo	3,236,569,133	0
Activos Diferidos	0	0	Provisiones a Largo Plazo	0	0
Estimación por Pérdida o Deterioro de Activos no Circulantes	0	0			
Otros Activos no Circulantes	1,651,509	0	**HACIENDA PÚBLICA/ PATRIMONIO**	**1,191,376,857**	**9,832,018,009**
			Hacienda Pública/Patrimonio Contribuido	**1,191,376,857**	**0**
			Aportaciones	0	0
			Donaciones de Capital	0	0
			Actualización de la Hacienda Pública / Patrimonio	1,191,376,857	0
			Hacienda Pública/Patrimonio Generado	**0**	**9,832,018,009**
			Resultados del Ejercicio (Ahorro / Desahorro)	0	6,337,785,931
			Resultados de Ejercicios Anteriores	0	3,494,232,078
			Revalúos	0	0
			Reservas	0	0
			Rectificaciones de Resultados de Ejercicios Anteriores	0	0
			Exceso o Insuficiencia en la Actualización de la Hacienda Pública/Patrimonio	**0**	**0**
			Resultado por Posición Monetaria	0	0
			Resultado por Tenencia de Activos no Monetarios	0	0
			Totales	**13,602,032,826**	**13,602,032,826**

Bajo protesta de decir verdad declaramos que los Estados Financieros y sus Notas son razonablemente correctos y responsabilidad del emisor

C. ENRIQUE ARNAUD VIÑAS
SECRETARIO DE FINANZAS

C.P. EVANGELINA ALCAZAR HERNANDEZ
DIRECTORA DE CONTABILIDAD GUBERNAMENTAL

2010-2016

1er. Informe de Avance de la Cuenta Pública 2016
Estado de Flujos de Efectivo
Del 1o. de enero al 31 de marzo de 2016
(Pesos)
GOBIERNO ESTATAL CONSOLIDADO

Generando Bienestar

Concepto	2016	2015	Concepto	2016	2015
Flujos de Efectivo de las Actividades de Gestión			**Flujos de Efectivo de las Actividades de Inversión**		
Origen	**14,317,900,508**	**16,374,603,703**	**Origen**	**1,193,028,366**	**57,085,662,514**
Impuestos	444,413,594	346,189,154			
Contribuciones de mejoras	0	0	Contribuciones de Capital	0	0
Derechos	481,243,840	389,736,609	Bienes Inmuebles, Infraestructura y Construcciones en Proceso	0	5,063,754,920
Productos de Tipo Corriente	5,739,321	6,320,261	Bienes Muebles		0
Aprovechamientos de Tipo Corriente	392,434,321	241,083,096	Otros	1,193,028,366	52,021,907,594
Ingresos por Venta de Bienes y Servicios	0	0			
Ingresos no Comprendidos en las Fracciones de la Ley de Ingresos Causados en Ejercicios Fiscales Anteriores Pendientes de Liquidación o Pago	592,629	3,128,219	**Aplicación**	**13,925,065,477**	**4,333,142,281**
			Bienes Inmuebles, Infraestructura y Construcciones en Proceso	2,638,523,464	0
Participaciones y Aportaciones	11,507,822,880	14,748,611,244	Bienes Muebles	208,096,613	1,180,252,348
Transferencias, Asignaciones y Subsidios y Otras ayudas	475,014,758	581,106,165	Otros	11,078,445,399	3,152,889,934
Otros Ingresos y Beneficios	1,010,639,164	58,428,955	**Flujos Netos de Efectivo por Actividades de Inversión**	**-12,732,037,111**	**52,752,520,233**
			Flujo de Efectivo de las Actividades de Financiamiento		
Aplicación	**13,090,857,627**	**8,809,774,891**			
Servicios Personales	1,120,577,505	991,438,218			
Materiales y Suministros	107,794,598	64,847,308	**Origen**	**10,521,952,745**	**2,858,715,890**
Servicios Generales	634,239,280	578,035,138			
			Endeudamiento Neto	3,547,743,211	22,508,208
Transferencias Internas y Asignaciones al Sector Público	7,074,337,551	3,352,602,259	Interno	3,547,743,211	*22,508,208*
Transferencias al resto del Sector Público	135,324,031	9,500,000	Externo		
Subsidios y Subvenciones	0	0	Disminución de Activos Financieros	3,430,137,916	117,342,040
Ayudas Sociales	146,603,805	87,256,863	Incremento de Otros Pasivos	3,544,071,619	2,718,865,642
Pensiones y Jubilaciones	28,497,453	24,400,057			
Transferencias a Fideicomisos, Mandatos y Contratos Análogos	11,647,971	4,761,491	**Aplicación**	**904,010,230**	**64,258,268,879**
Transferencias a la Seguridad Social	0	0			
Donativos	8,660,815	17,713,908	Servicios de la Deuda	0	312,473,649
Transferencias al Exterior	0	0	Interno	0	312,473,649
			Externo	0	0
Participaciones	1,091,045,160	1,031,301,805	Incremento de Activos Financieros	135,037,820	6,035,228,956
Aportaciones	1,942,947,273	2,021,054,251	Disminución de Otros Pasivos	768,972,410	57,910,566,274
Convenios	383,029,890	391,189,354			
			Flujos netos de Efectivo por Actividades de Financiamiento	**9,617,942,515**	**-61,399,552,989**
Otros Gastos	406,152,293	235,674,239			
Flujos Netos de Efectivo por Actividades de Operación	**1,227,042,881**	**7,564,828,812**	**Incremento/Disminución Neta en el Efectivo y Equivalentes al Efectivo**	**-1,887,051,715**	**-1,082,203,944**

Bajo protesta de decir verdad declaramos que los Estados Financieros y sus Notas son razonablemente correctos y responsabilidad del emisor

C, ENRIQUE ARNAUD VIÑAS
SECRETARIO DE FINANZAS

C.P. EVANGELINA ALCAZAR HERNANDEZ
DIRECTORA DE CONTABILIDAD GUBERNAMENTAL

2010-2016

Gobierno del Estado de Oaxaca
Estado de Flujos de Efectivo
(Cifras en Pesos)
GOBIERNO ESTATAL CONSOLIDADO

Generando Bienestar

	al 31 de Marzo de 2016	al 31 de Marzo de 2015	Nota
Actividades de Operación			
Origen	**14,317,900,508**	**16,374,603,703**	
Impuestos	444,413,594	346,189,154	
Contribuciones de mejoras	0	0	
Derechos	481,243,840	389,736,609	
Productos de Tipo Corriente	5,739,321	6,320,261	
Aprovechamientos de Tipo Corriente	392,434,321	241,083,096	
Ingresos por Venta de Servicios	0	0	
Ingresos no Comprendidos en las Fracciones de la Ley de Ingresos Causados en Ejercicios Fiscales Anteriores Pendientes de Liquidación o Pago	592,629	3,128,219	
Participaciones y Aportaciones	11,507,822,880	14,748,611,244	
Transferencias, Asignaciones y Subsidios y Otras Ayudas	475,014,758	581,106,165	
Otros Origenes de Operaciones	1,010,639,164	58,428,955	
Aplicación	**13,090,857,627**	**8,809,774,891**	
Servicios Personales	1,120,577,505	991,438,218	
Materiales y Suministros	107,794,598	64,847,308	
Servicios Generales	634,239,280	578,035,138	
Transferencias Internas y Asignaciones al Sector Público	7,074,337,551	3,352,602,259	
Transferencias al Resto del Sector Público	135,324,031	9,500,000	
Subsidios y Subvenciones	0	0	
Ayudas Sociales	146,603,805	87,256,863	
Pensiones y Jubilaciones	28,497,453	24,400,057	
Transferencias a Fideicomisos, Mandatos y Contratos Análogos	11,647,971	4,761,491	
Transferencias a la Seguridad Social	0	0	
Donativos	8,660,815	17,713,908	
Transferencias al Exterior	0	0	
Participaciones	1,091,045,160	1,031,301,805	
Aportaciones	1,942,947,273	2,021,054,251	
Convenios	383,029,890	391,189,354	
Otras Aplicaciones de Operación	406,152,293	235,674,239	
Flujo Neto de Efectivo de las Actividades de Operación	**1,227,042,881**	**7,564,828,812**	
Actividades de Inversión			
Origen	**1,193,028,366**	**57,085,662,514**	
Bienes Inmuebles, Infraestructura y Construcciones en Proceso	0	5,063,754,920	
Bienes Muebles	0	0	
Otros Orígenes de Inversión	1,193,028,366	52,021,907,594	
Aplicación	**13,925,065,477**	**4,333,142,281**	
Bienes Inmuebles, Infraestructura y Construcciones en Proceso	2,638,523,464	0	
Bienes Muebles	208,096,613	1,180,252,348	
Otras Aplicaciones de Inversión	11,078,445,399	3,152,889,934	
Flujo Neto de Efectivo de las Actividades de Inversión	**-12,732,037,111**	**52,752,520,233**	
Actividades de Financiamiento			
Origen	**10,521,952,745**	**2,858,715,890**	
Endeudamiento Neto	3,547,743,211	22,508,208	
Interno	3,547,743,211	22,508,208	
Externo	0	0	
Otros Orígenes de Financiamiento	6,974,209,534	2,836,207,682	
Aplicación	**904,010,230**	**64,258,268,879**	
Servicios de la Deuda	0	312,473,649	
Interno	0	312,473,649	
Externo	0	0	
Otras Aplicaciones de Financiamiento	904,010,230	63,945,795,229	
Flujo Neto de Efectivo de las Actividades de Financiamiento	**9,617,942,515**	**-61,399,552,989**	
Incremento/Disminución Neta en el Efectivo y Equivalentes al Efectivo	**-1,887,051,715**	**-1,082,203,944**	
Efectivo y Equivalentes al Efectivo al Inicio del Periodo	**5,934,066,370**	**7,016,270,314**	
Efectivo y Equivalentes al Efectivo al Final del Periodo	**4,047,014,655**	**5,934,066,370**	

Bajo protesta de decir verdad declaramos que los Estados Financieros y sus Notas son razonablemente correctos y responsabilidad del emisor.

C. ENRIQUE ARNAUD VIÑAS
SECRETARIO DE FINANZAS

C.P. EVANGELINA ALCAZAR HERNANDEZ
DIRECTORA DE CONTABILIDAD GUBERNAMENTAL

2010-2016

1er. Informe de Avance de la Cuenta Publica 2016
Estado Analítico del Activo
Del 1o. de enero al 31 de marzo de 2016
(Pesos)

Generando Bienestar

GOBIERNO ESTATAL CONSOLIDADO

Concepto	Saldo Inicial 1	Cargos del Periodo 2	Abonos del Periodo 3	Saldo Final 4 =(1+2-3)	Variación del Periodo (4-1)
ACTIVO					
Activo Circulante	***10,663,064,348***	***26,023,201,972***	***24,569,730,630***	***12,116,535,690***	***1,453,471,343***
Efectivo y Equivalentes	3,422,268,376	3,298,408,512	2,673,662,233	4,047,014,655	624,746,279
Derechos a Recibir Efectivo o Equivalentes	7,073,862,464	22,684,890,321	21,886,350,551	7,872,402,234	798,539,770
Derechos a Recibir Bienes o Servicios	166,904,438	39,903,139	9,717,846	197,089,732	30,185,293
Inventarios	0	0	0	0	0
Almacenes	29,069	0	0	29,069	0
Estimación por Pérdida o Deterioro de Activos Circulantes	0	0	0	0	0
Otros Activos Circulantes	0	0	0	0	0
Activo No Circulante	***13,195,916,686***	***1,595,969,594***	***118,232,478***	***14,673,653,802***	***1,477,737,116***
Inversiones Financieras a Largo Plazo	789,561,663	21,535,330	0	811,096,993	21,535,330
Derechos a Recibir Efectivo o Equivalentes a Largo Plazo	24,169	0	0	24,169	0
Bienes Inmuebles, Infraestructura y Construcciones en Proceso	10,082,440,546	1,459,248,828	44,606,791	11,497,082,583	1,414,642,036
Bienes Muebles	2,222,423,984	105,074,656	71,274,195	2,256,224,446	33,800,461
Activos Intangibles	94,537,661	10,110,779	699,983	103,948,458	9,410,796
Depreciación, Deterioro y Amortización Acumulada de Bienes	0	0	0	0	0
Activos Diferidos	0	0	0	0	0
Estimación por Pérdida o Deterioro de Activos no Circulantes	0	0	0	0	0
Otros Activos no Circulantes	6,928,663	0	1,651,509	5,277,154	-1,651,509
TOTAL DEL ACTIVO	***23,858,981,033***	***27,619,171,566***	***24,687,963,108***	***26,790,189,492***	***2,931,208,458***

Bajo protesta de decir verdad declaramos que los Estados Financieros y sus Notas son razonablemente correctos y responsabilidad del emisor

C. ENRIQUE ARNAUD VIÑAS
SECRETARIO DE FINANZAS

C.P. EVANGELINA ALCAZAR HERNANDEZ
DIRECTORA DE CONTABILIDAD GUBERNAMENTAL

1er. Informe de Avance de la Cuenta Pública 2016
Estado Analítico de la Deuda y Otros Pasivos
Del 1o. de enero al 31 de marzo de 2016
(Pesos)

GOBIERNO ESTATAL CONSOLIDADO

Denominación de las Deudas	Moneda de Contratación	Institución o País Acreedor	Saldo Inicial del Periodo	Saldo Final del Periodo
DEUDA PÚBLICA				
Corto Plazo				
Deuda Interna			**2,161,815,868**	**723,749,266**
Instituciones de Crédito	**M.N.**	**MEXICO**	2,161,815,868	723,749,266
Títulos y Valores	**M.N.**	**MEXICO**	0	0
Arrendamientos Financieros	**M.N.**	**MEXICO**	0	0
Deuda Externa			**0**	**0**
Organismos Financieros Internacionales	**M.N.**	**MEXICO**	0	0
Deuda Bilateral	**M.N.**	**MEXICO**	0	0
Títulos y Valores	**M.N.**	**MEXICO**	0	0
Arrendamientos Financieros			0	0
Subtotal a Corto Plazo			***2,161,815,868***	***723,749,266***
Largo Plazo				
Deuda Interna			**7,308,117,489**	**7,308,117,489**
Instituciones de Crédito	**M.N.**	**MEXICO**	4,636,674,170	4,636,674,170
Títulos y Valores	**M.N.**	**MEXICO**	2,671,443,319	2,671,443,319
Arrendamientos Financieros	**M.N.**	**MEXICO**	0	0
Deuda Externa			**0**	**0**
Organismos Financieros Internacionales	**M.N.**	**MEXICO**	0	0
Deuda Bilateral	**M.N.**	**MEXICO**	0	0
Títulos y Valores	**M.N.**	**MEXICO**	0	0
Arrendamientos Financieros			0	0
Subtotal a Largo Plazo			***7,308,117,489***	***7,308,117,489***
Otros Pasivos	**M.N.**	**MEXICO**	**12,024,376,276**	**15,679,024,661**
Total Deuda y Otros Pasivos			***21,494,309,632***	***23,710,891,415***

Bajo protesta de decir verdad declaramos que los Estados Financieros y sus Notas son razonablemente correctos y responsabilidad del emisor

C.ENRIQUE ARNAUD VIÑAS
SECRETARIO DE FINANZAS

C.P. EVANGELINA ALCAZAR HERNANDEZ
DIRECTORA DE CONTABILIDAD GUBERNAMENTAL

JUICIOS DE NULIDAD DERIVADOS DEL PROCEDIMIENTO DE EFECTIVIDAD DE GARANTIAS QUE SE ENCUENTRAN EN TRAMITE

DEPENDENCIAS

NUM.	EXPEDIENTE JUICIO DE NULIDAD	REFERENCIA	ACTO IMPUGNADO	AFIANZADORA	FIADO	CONTRATO	DEPEN. O ENTIDAD	MONTO	ESTADO ACTUAL
1	1403/13-15-01-2	04/108H.1/C6.5.1/013/12	DAP/0492/2012	ASERTA, S.A. DE C.V.	GRUPO CONSTRUCTOR JAF, S. DE . R.L.	J03 SE 12 07 0047/2012	SINFRA	407,013.09 A 135,671.03 C	PAGADA
2	47/15-15-01-1		DAP/0511/2014	FIANZAS ATLAS, S.A.	BABLE PROYECTOS, S.A. DE C.V. /SECRETARIA DE ADMINSITRACIÓN	SA/SUBPRMS/DRM/007/2003	ADMINISTRACION	797,758.08 V. O.	EN REMATE fue reconocida la validez del requerimiento
3	842/15-15-01-5	04/108H.4/C6.5.1/009/15 (ANTES 04/108H.1/C6.5.1/009/15)	DPA/1702/2015	SOFIMEX	INNOVACIONES TÉCNICAS EN CIMENTACIÓN, S.A. DE C.V.	J03 SL 03 08 0101/2012	SINFRA	$8,785.723.20 C	EN ESPERA DE RESOLUCION DE LA SALA
4	17090/15-17-12-4		DPA/2200/2015	DORAMA, S.A.	SAUL JOSE LUIS GARCIA CRUZ	SEDESOH/AD/006/2013	SEDESOH	614,215.50 A 161,129.20 C	EN ESPERA DE RESOLUCION DE LA SALA
5	PRAL 948/2'15 J. TERCERO DTO	04/108H.4/C6.5.1/011/15 (ANTES 04/108H.1/C6.5.1/011/15)							AMPARO SOBRESEIDO
6	17028/15-17-04-6	04/108h.2/c6.9.2/412/2012	SF/DA/035/2015	N/A	IECISA MÉXICO, S.A. DE C.V.		DIRECTOR ADMINISTRATIVO SEFIN		EN ESPERA DE RESOLUCION DE LA SALA
7	1910/15-12-02-1.	CREDITO 27339	DI/CCC/DCEC/1535/2015	AFIANZADORA INSURGENTES, S.A. DE C.V.,	GRUPO PRESA CANARIO	DAIF-I-2-D-03074 / 27339	DIRECCIÓN DE INGRESOS (SEFIN)		NULIDAD Pendiente recurso de revision, con antelacion el requerimiento fue dejado sin efectos
8	23887/15-17-02-9	04/108H.48C6.5.1/009/15	DPA/2830/2015	CESCE FIANZAS SA DE CV	INNOVACIONES TÉCNICAS EN CIMENTACIÓN, S.A. DE C.V.	J03 SI 03 08 0101/2012	SINFRA	$18, 078,933.81 A $3,334,182.23 A	EN ESPERA DE RESOLUCION DE LA SALA

OBSERVACIONES

La letra A. corresponde a la cantidad de anticipo y la letra C. a la del cumplimiento

Dada la naturaleza de los juicios de que se trata, esto es, que derivan de un procedimiento para hacer efectiva una poliza de fianza, en los casos en que el juicio es a favor de la Secretaría, la Compañía Afianzadora, actora en el juicio, esta obligada a pagar las cantidades de anticipo y cumplimiento. La Secretaría en caso de perder el juicio no paga cantidad alguna, sin embargo en los casos de los anticipos, corresponden a pasivos de las dependencias y entidades. Los saldos correspondientes a los anticipos, las dependencias y entidades estan obligados a reportarlos a la Secretaría de Finanzas como pasivos.

JUICIOS DE NULIDAD DERIVADOS DEL PROCEDIMIENTO DE EFECTIVIDAD DE GARANTIAS QUE SE ENCUENTRAN EN TRAMITE

ENTIDADES

NUM.	EXPEDIENTE JUICIO DE NULIDAD	REFERENCIA	ACTO IMPUGNADO	AFIANZADORA	FIADO	CONTRATO	DEPEN. O ENTIDAD	MONTO	ESTADO ACTUAL
1	1425/13-15-01-7	04/108H.1/C6.5.1/006/09	DAP/0512/2012	ASERTA, S.A. DE C.V.	CONSTRUCTORA JADID, S.A. DE C.V.	6-T-CAO-H-002-W-0-6	CAO	791,694.27 C	PAGADA
2	1614/13-15-01-6	04/108H.1/C6.5.1/007/13	DAP/0442/2013	PRIMERO FIANZAS, S.A. DE C.V.	CUI, S.A DE C.V.	11-T-CAO-H-356-W-0-11	CAO	1,092,191.65 A 728,127.76 C	CONCLUIDO EN NULIDAD
3	1787/13-15-01-8	04/108H.1/C6.5.1/012/13 CON AMPARO	DAP/0552/2013	CHUBB DE MEXICO	CARLOS FRANCISCO RODRIGUEZ PEREZ	CAO-PIBAI-011-W-0-12	CAO	1,461,533.79 A 974,355.20 C	PAGADA
4	494/14-15-01-6	04/108H.1/C6.5.1/005/13 juicio de nul. 21689/13-17-06-2	DAP/0372/2013	FIANZAS DORAMA S.A.	OBRAS Y ACCIONES, S.C. DE R.L.	11-T-CAO-H-276-W-0-11	CAO	65,616.70 A 43,744.46 C	PAGADA
5	568/14-15-01-3	04/108H.1/C6.5.1/002/14	DAP/0109/2014	ASERTA, S.A. DE C.V.	SERVICIOS Y CONECCIONES PARA CARRETERAS DE OAXACA, S.A. DE C.V.	11-T-CAO-H-191-W-0-11	CAO	587,882.52 A	PAGADA
6	606/14-15-01-7	04/108H.1/C6.5.1/004/13 juicio de nulidad 22387/13-17-01-8	DAP/0373/2013	FIANZAS DORAMA S.A.	OBRAS Y ACCIONES, S.C. DE R.L.	11-T-CAO-H-268-W-0-11	CAO	224,122.94 A 149,415.29 C	EN REMATE fue reconocida la validez del requerimiento
7	671/14-15-01-4	04/108H.1/C6.5.1/006/02 juicio de nulidad 24364/13-17-10-12	DAP/0422/2013	FIANZAS DORAMA S.A.	ING. JOSE RAFAEL PEREZ BRENA	FND-OAX/TPO/141/2000	CAO	129,956.85 A 46,844.95 C	CONCLUIDO EN NULIDAD Sin embargo la afianzadora había pagado ad- cautelam
8	732/14-15-01-9	04/108H.1/C6.5.1/011/12 2 TOMOS	DAP/0193/2012	PRIMERO FIANZAS, S.A. DE C.V.	CONSTRUCCIONES CONFER, S.A. DE C.V.	9-T-CAO-H-235-W-0-9	CAO	249,953.83 C	CONCLUIDO EN NULIDAD
9	979/14-15-01-2	04/108H.1/C6.5.1/009/13	DAP/0556/2013	SOFIMEX, S.A.	SERVICIOS Y CONECCIONES PARA CARRETERAS DE OAXACA, S.A. DE C.V.	11-T-CAO-H-060-W-0-11	CAO	3,596,368.61 A 2,133,126.10 C	EN REMATE fue reconocida la validez del requerimiento
10	980/14-15-01-3	04/108H.1/C6.5.1/011/13	DAP/0557/2013	SOFIMEX, S.A.	SERVICIOS Y CONECCIONES PARA CARRETERAS DE OAXACA, S.A. DE C.V.	11-T-CAO-H-054-W-0-11	CAO	2,475,724.40 A 1,650,482.93 C	EN REMATE fue reconocida la validez del requerimiento
11	1545/14-15-01-2	04/108H.1/C6.5.1/008/13 juicio de nulidad 28418/13-17-08-6	DAP/0564/2013	MAPFRE FIANZAS S.A.	INGENIERIA EN CONSTRUCCION SANTO DOMINGO, S.A. DE C.V.	12-T-CAO-H-POA68/34-W-0-12	CAO	183,300.00 A 122,200.00 C	CONCLUIDO EN NULIDAD con antelacion nos desistimos del requerimiento de pago
12	1544/14-15-01-1	04/108H.1/C6.5.1/008/14	DAP 0192/2014	SOFIMEX, S.A.	KM DE ORIENTE S.A. DE C.V.	11-T-CAO-H-018-W-0-11	CAO	2,178,310.63 A 1,398,089.78 C	CONCLUIDO EN NULIDAD nuevamente fue requerida la afianzadora, dando origen al juicio numero 1958/15-15-01-2
13	1555/14-15-01-3	04/108H.1/C6.5.1/010/14	DAP 0303/2014	SOFIMEX, S.A.	CONSTRUCTORA MOBEL, S.A.	CEVI/AD/FONHAPO/001/2012	CEVI	9,282,000.00 A 1,856,400.00 C	CONCLUIDO EN NULIDAD
14	32046/14-17-06-1	04/108H.1/C6.5.1/011/14	DAP/0526/2014	MAPFRE FIANZAS S.A.	URBANIZACIONES TOG, S.A. DE C.V.	CAO-FD-O71-W-0-12	CAO	1,489,175.94 A 583,371.94 C	Se presentó incidente, resuelto a favor, el cual dio origen al juicio 1785/15-15-01-5
15	32045/14-17-07-8	04/108H.1/C6.5.1/012/14	DAP/0482/2014	MAPFRE FIANZAS S.A.	URBANIZACIONES TOG, S.A. DE C.V.	CAO-FD-O70-W-0-12	CAO	1,482,525.88 A 580,625.35 C	Se presentó incidente, resuelto a favor, el cual dio origen al juicio 233/16-15-01-9
16	580/15-15-01-2/14/15323-12-01-01-01-OT	04/108H.1/C6.5.1/009/14	DAP/0256/2014	ASERTA, S.A. DE C.V.	FEDERICO IRAN CABRERA VERDE	11-T-CAO-H-318-W-0-11	CAO	392,722.75 A 261,815.03 C	EN REMATE fue reconocida la validez del requerimiento

NUM.	EXPEDIENTE JUICIO DE NULIDAD	REFERENCIA	ACTO IMPUGNADO	AFIANZADORA	FIADO	CONTRATO	DEPEN. O ENTIDAD	MONTO	ESTADO ACTUAL
18	683/15-15-01-7	04/108H.1/C6.5.1/027/14	DPA/0314/2015	FIANZAS MONTERREY, S.A.	DEMON INGENIERIA, S.A. DE C.V.	CAO-FR150-Y-0-12 DE FECHA 14/0912	CAO	$312,000.00 A 208,000.00 C	Se declaró nulidad PENDIENTE DE RESOLVERSE RECURSO DE REVISION
19	773/15-15-01-2	04/108H.4/C6.5.1/001/15 (ANTES 04/108H.1/C6.5.1/001/15)	DPA/0841/2015	SOFIMEX, S.A.	BABLE PROYECTOS, S.A. DE C.V.	CEVI/AD/CONAVI/001/2012	CEVI	$6'300,000.00 A 1'344,000.00 C	CONCLUIDO EN NULIDAD
20	661/15-15-01-2,	04/108H.4/C6.5.1/002/15 (ANTES 04/108H.1/C6.5.1/002/15)	DPA/1007/2015	ACE FIANZAS MONTERREY	CONSTRUCCIONES CESD, S.A. DE C.V.	CEVI/AD/COP/FONDO REGIONAL(FONREG) 0004/2013	CEVI	$1'587,418.11 A $529,139.37 C	Se declaró nulidad PENDIENTE DE RESOLUCION RECURSO DE REVISION
21	916/15-15-01-4	04/108H.4/C6.5.1/003/15 (ANTES 04/108H.1/C6.5.1/003/15)	DPA/2093/2015	ACE FIANZAS MONTERREY	CONSTRUCCIONES CESD, S.A. DE C.V.	CEVI/LPN/COP/FONDEN2011(CONVENIOSEDESOL)0001/2014	CEVI	2,783,481.32 A 927,827.11 C	VALIDEZ DEL REQUERIMIENTO PENDIENTE DE RESOLUCION DE AMPARO
22	947/15-15-01-9	04/108H.4/C6.5.1/008/15 (ANTES 04/108H.1/C6.5.1/008/15)	DPA/1947/2015	ACE FIANZAS MONTERREY, S.A.	COPTORDI, S.A. DE C.V.,	CAO-FR-096-W-0-12	CAO	861,805.00 A	EN ESPERA DE RESOLUCION DE LA SALA
23	878/15-15-01-5								EN ESPERA DE RESOLUCION DE LA SALA
24	PRAL 850/2015 JUZGADO PRIMERO DE DISTRITO								AMPARO SOBRESEIDO
25	891/15-15-01-9 interpuesto por aleutiana	04/108H.4/C6.5.3/012/15 (ANTES 04/108H.1/C6.5.1/012/15)	DPA/2317/2015	ACE FIANZAS MONTERREY	ALEUTIANA CONSTRUCCIONES S.A. DE C.V.	CAO-FD-111-W-0-13			SE RINDIO INFORME SOBRE EJECUCIÓN DEL REQUERIMIENTO
26	1014/15-15-01-4 interpuesto por ace fianza						CAO	620,960.73 A 1'753,372.76 C	PENDIENTE REMATE NULIDAD póliza de cumplimiento VALIDEZ póliza anticipo
27	11913/15-17-06-12		DPA/0873/2015	MAPFRE FIANZAS S.A.	EDIFICACIONES Y PROYECTOS JALCOMULCO, S.A.	11-T-CAO-H-369-W-0-11	CAO	CAO ORDENÓ EL DESISTIMIENTO DE COBRO	JUICIO DE NULIDAD SOBRESEIDO
28	1135/15-15-01-8	013/2015	DAP/2712/2015	ACE FIANZAS MONTERREY	CONSTRUCCIONES CESD, S.A. DE C.V.		CAO	1'169,761.66 A 779',841.11 C	PENDIENTE DE RESOLUCION SALA
29	1679/15-15-1-2	no tiene antecedente	en contra de rescision admva de contrato y ejecución	MAPFRE FIANZAS S.A.	VALUGA CONSTRUCTORES, S.A DE C.V	CAO-PNE-100-W-O-14	CAO	C 267,548.97 A	SE SOBRESEE EL JUICIO POR LO QUE HACE A LA SECRETARÍA DE FINANZAS
30	1742/15-15-01-8			AFIANZADORA ASERTA, S.A. DE C.V.	CONSTRUCTORA KEDMEX, S.A. DE C.V.	12R100-APASZU-10-178/2014	CEA	A $802,760.90	JUICIO SOBRESEIDO Hubo desistimiento de requerimiento a peticion de CEA
31	2438/15-*12-01-1 OT SALA REGIONAL DE ORIENTE	04/108H.4/C6.5.1/017/15	DPA/5702/2015 12/OCT/15	INSURGENTES, S.A. DE C.V. GRUPO FINANCIERO ASERTA	CONSTRUCTORA Y ARRENDADORA VIL, S.A. DE C.V. FOLIO 535	11-T-CAO-H-246-W-0-11	CAO	$897,332.99 ANTICIPO	EN ESPERA DE RESOLUCION DE LA SALA
32	1974/15-15-01-3	04/108H.4/C6.5.1/018/15	DPA/5583/2015 06/OCT/2015	CHUB DE MEXICO COMPAÑÍA AFIANZADORA, S.A. DE .C.V.	CORPORATIVO CONSTRUCTOR GUEMASA, S.A. DE C.V.	CAO-FD-153-W-O-12	CAO	$215,796.92 $73, 962.68	EN ESPERA DE RESOLUCION DE LA SALA

NUM.	EXPEDIENTE JUICIO DE NULIDAD	REFERENCIA	ACTO IMPUGNADO	AFIANZADORA	FIADO	CONTRATO	DEPEN. O ENTIDAD	MONTO	ESTADO ACTUAL
33	1785/15-15-01-5	04/108H.1/C6.5.1/011/14	D.A.P./0482/2014 5/NOV/2014	MAPFRE	URBANIZACIONES TOG, S.A. DE C.V.	CAO-FD-071-W-0-12	CAO	1,482,525.88 A 580,625.35 C	EN ESPERA DE RESOLUCION DE LA SALA
34	1958/15-15-01-2		DPA/5934/2015	SOFIMEX, S.A.	KM DE ORIENTE, S.A. DE C.V.	11-T-CAO-H-018-W-0-11	CAO	2,178,310.63 A 1,398,089.78 C	EN ESPERA DE RESOLUCION DE LA SALA
35	233/16-15-01-9	04/108H.1/C6.5.1/012/14	DAP/0482/2014	MAPFRE FIANZAS S.A.	URBANIZACIONES TOG, S.A. DE C.V.	CAO-FD-O70-W-0-12	CAO	1,482,525.88 A 580,625.35 C	EN ESPERA DE RESOLUCION DE LA SALA
36	552/16-15-01-4	PE12/108H.1/C6.20.1/002/2016	DPA/1267/2016 07/MARZO/2016	ACE FIANZAS MONTERREY, S.A.	MOSTAR CONSTRUCCIONES, S.A.DE C.V.	CAO-PNE-109-W-O-14	CAO	3,133,798.31	PENDIENTE DE CONTESTAR DEMANDA

OBSERVACIONES

La letra A. corresponde a la cantidad de anticipo y la letra C. a la del cumplimiento

Dada la naturaleza de los juicios de que se trata, esto es, que derivan de un procedimiento para hacer efectiva una poliza de fianza, en los casos en que el juicio es a favor de la Secretaría, la Compañía Afianzadora, actora en el juicio, esta obligada a pagar las cantidades de anticipo y cumplimiento. La Secretaría en caso de perder el juicio no paga cantidad alguna, sin embargo en los casos de los anticipos, corresponden a pasivos de las dependencias y entidades. Los saldos correspondientes a los anticipos, las dependencias y entidades estan obligados a reportarlos a la Secretaría de Finanzas como pasivos.

10.9.- NOTAS A LOS ESTADOS FINANCIEROS CONSOLIDADOS

De conformidad al artículo 46, 47 y 49 de la Ley General de Contabilidad Gubernamental, así como a la normatividad emitida por el Consejo Nacional de Armonización Contable, a continuación se presentan las notas a los estados financieros correspondientes al ejercicio fiscal de 1º. de enero al 31 de marzo 2016 y 2015, con los siguientes apartados:

- Notas de Desglose
- Notas de Memoria
- Notas de Gestión Administrativa

NOTAS DE DESGLOSE:

Notas al Estado de Situación Financiera del Gobierno Estatal Consolidado.

Activo

Nota 1. Efectivo y Equivalentes
En este apartado se integran los recursos monetarios que maneja el Gobierno Estatal en cuentas bancarias en moneda nacional y en aquellos que están en los poderes Ejecutivo, Legislativo, Judicial y Autónomos. A continuación se presenta la integración de este rubro:

(Pesos)

Concepto	2016	2015
Poder Ejecutivo	3,848,308,740	5,850,921,826
Poder Legislativo	7,175,886	4,536,666
Poder Judicial	19,071,030	13,989,060
Órganos Autónomos	172,458,999	64,618,818
Suma	4,047,014,655	5,934,066,370

Respecto a este rubro, una parte corresponde al efectivo restringido del Gobierno del Estado, que concentra los ingresos afectos al fideicomiso (Impuesto de Erogaciones por Remuneración al Trabajo y Derechos por Servicios de Control Vehicular) que están destinados a cubrir las obligaciones derivadas de la Bursatilización 2007 y pago del

principal e intereses de la misma y de las Fianzas de garantía del Poder Judicial. El importe para el ejercicio 2016 es por 537 mil 845 pesos.

Nota 2. Derechos a Recibir Efectivo o Equivalentes.

Corresponde integrar en este rubro los saldos que representan cuentas por cobrar y deudores diversos por cobrar a corto plazo, préstamos otorgados a corto plazo, otros derechos a recibir efectivo o equivalentes a corto plazo. A continuación se presenta la integración de este rubro:

(Pesos)

Concepto	2016	2015
Poder Ejecutivo	7,274,440,006	11,098,151,907
Poder Legislativo	278,691,044	119,438,861
Poder Judicial	131,222,921	48,128,629
Órganos Autónomos	188,048,263	36,820,753
Suma	7,872,402,234	11,302,540,150

Nota 3. Derechos a Recibir Bienes ó Servicios.

El importe de este rubro corresponde a los anticipos a los proveedores por la adquisición de bienes y servicios a corto plazo, y a los anticipos a los contratistas para la ejecución de obra pública, a continuación se presenta la integración de este rubro:

(Pesos)

Concepto	2016	2015
Poder Ejecutivo	117,801,652	161,114,581
Poder Legislativo		
Poder Judicial	79,288,080	
Órganos Autónomos		
Suma	197,089,732	161,114,581

Nota 4. Inversiones Financieras a Largo Plazo.
Los recursos excedentes del Gobierno Estatal, los tiene invertidos en títulos, valores y demás instrumentos financieros, cuya recuperación se efectuará en un plazo mayor de doce meses. A continuación se presenta la integración de este rubro:

(Pesos)

Concepto	2016	2015
Poder Ejecutivo	811,096,993	712,034,324
Poder Legislativo		
Poder Judicial		
Órganos Autónomos		
Suma	811,096,993	712,034,324

Nota 5. Bienes Inmuebles, Infraestructura y construcciones en proceso.
Se conforma por los bienes necesarios para llevar a cabo las actividades de gobierno y las obras en proceso que se realizan en los diferentes inmuebles.

Se presenta la integración de los bienes inmuebles al 31 de marzo de 2016 y 2015:

(Pesos)

Concepto	2016	2015
Poder Ejecutivo	11,154,499,037	8,711,718,438
Poder Legislativo	52,716,290	52,716,290
Poder Judicial	199,300,194	25,373,928
Órganos Autónomos	90,567,062	68,750,462
Suma	11,497,082,583	8,858,559,118

Nota 6. Bienes Muebles.
Se conforma por los bienes muebles necesarios para llevar a cabo las actividades de gobierno.

A continuación, se presenta la integración de los bienes muebles al 31 de marzo de 2016 y 2015:

(Pesos)

Concepto	2016	2015
Poder Ejecutivo	2,076,966,076	1,836,201,559
Poder Legislativo	54,850,813	53,291,882
Poder Judicial	91,437,424	134,792,887
Órganos Autónomos	32,970,133	23,841,504
Suma	2,256,224,446	2,048,127,832

Nota 7. Activos Intangibles.
Se conforma por los bienes intangibles necesarios para llevar a cabo las actividades de gobierno.

Se presenta la integración de Intangibles al 31 de marzo de 2016 y 2015:

(Pesos)

Concepto	2016	2015
Poder Ejecutivo	100,113,157	81,861,472
Poder Legislativo	1,032,324	1,032,324
Poder Judicial	1,343,284	405,652
Órganos Autónomos	1,459,693	1,264,500
Suma	103,948,458	84,563,948

Nota 8. Cuentas por Pagar a Corto Plazo.

Los saldos de estas cuentas representan el monto de los adeudos del Estado, que deberá pagar en un plazo menor o igual a doce meses. A continuación se presenta la integración de este rubro:

(Pesos)

Concepto	2016	2015
Poder Ejecutivo	10,751,501,771	12,082,912,231
Poder Legislativo	286,125,460	123,985,129
Poder Judicial	227,695,563	62,041,350
Órganos Autónomos	360,779,982	101,057,351
Suma	11,626,102,776	12,369,996,061

Nota 9. Porción a Corto Plazo de la Deuda Pública a Largo Plazo.

Este importe corresponde a la porción a corto plazo de la Deuda Pública.

(Pesos)

Concepto	2016	2015
Poder Ejecutivo	723,749,266	239,789,759
Poder Legislativo		
Poder Judicial		
Órganos Autónomos		
Suma	723,749,266	239,789,759

Nota 10. Otros Pasivos a Corto Plazo.

Los saldos de estas cuentas representan el monto de otros adeudos del Estado con terceros, que deberá pagar en un plazo menor o igual a doce meses. A continuación se presenta la integración de este rubro:

(Pesos)

Concepto	2016	2015
Poder Ejecutivo	796,392,060	488,889,574
Poder Legislativo		
Poder Judicial		
Órganos Autónomos		
Suma	796,392,060	488,889,574

Nota 11. Cuentas por Pagar a Largo Plazo.

Los saldos de estas cuentas representan el monto de otros adeudos del Estado con terceros, que deberá pagar en un plazo mayor a doce meses. A continuación se presenta la integración de este rubro:

(Pesos)

Concepto	2016	2015
Poder Ejecutivo	266,688	25,345,813
Poder Legislativo		
Poder Judicial		
Órganos Autónomos		
Suma	266,688	25,345,813

Nota 12. Deuda Pública a Largo Plazo.

El saldo de estas cuentas representa el monto de las obligaciones directas o contingentes derivadas de financiamiento a cargo del Estado. A continuación se presenta la integración de este rubro:

(Pesos)

Concepto	2016	2015
Poder Ejecutivo	7,308,117,489	4,244,333,785
Poder Legislativo		
Poder Judicial		
Órganos Autónomos		
Suma	7,308,117,489	4,244,333,785

Nota 13. Fondos y Bienes de Terceros en Garantía y/o en Administración a Largo Plazo.

El saldo de esta cuenta representa el monto de los fondos y bienes propiedad de terceros, en garantía de cumplimiento de obligaciones contractuales o legales, en un plazo mayor de doce meses. A continuación se presenta la integración de este rubro:

(Pesos)

Concepto	2016	2015
Poder Ejecutivo	3,256,263,137	19,694,004
Poder Legislativo		
Poder Judicial		
Órganos Autónomos		
Suma	3,256,263,137	19,694,004

Nota14. Notas al Estado de Variación de la Hacienda Pública/Patrimonio

Este Estado muestra el monto de la Hacienda Pública/Patrimonio al 31 de marzo de 2016 y 2015, se conforma como sigue:

(Pesos)

Concepto	2016	2015
Poder Ejecutivo	2,552,212,403	11,357,967,784
Poder Legislativo	108,340,897	107,030,714
Poder Judicial	294,020,608	160,702,045
Órganos Autónomos	124,724,168	94,238,685
Suma	3,079,298,076	11,719,939,228

Nota 15. Notas al Estado de Actividades

Este Estado muestra dos agregados representados por los Ingresos y Otros Beneficios, así como los Gastos y Otras Pérdidas, mostrando los conceptos del ingreso de acuerdo a la contribución de la Ley de Ingresos y los Gastos con los conceptos del Clasificador por Objeto del Gasto, así mismo, permite determinar el resultado al cierre del ejercicio, el cual para este periodo, ascendió a Un mil 227 millones 42 mil 881 pesos.

(Pesos)

Concepto	2016	2015
Poder Ejecutivo	2,139,327,263	7,271,761,267
Poder Legislativo	- 258,530	4,284,345
Poder Judicial	37,524,833	0
Órganos Autónomos	640,000	5,557,841
Sector paraestatal	- 950,190,685	283,225,359
Suma	1,227,042,881	7,564,828,812

En este periodo, se incluye el resultado del ejercicio del Sector Paraestatal, derivado de la correcta distribución del recurso por objeto de gasto.

El resultado en este periodo, se deriva de inversiones registradas en el activo a largo plazo, las cuales afectarán los resultados de los ejercicios siguientes por el efecto de la depreciación.

Así mismo existe una variación en el resultado del ejercicio del sector paraestatal al cierre del periodo que se informa; derivado de las operaciones que se registraran en el siguiente informe que se presente, de acuerdo a la conciliación que se efectué.

Nota 16. Notas al Estado de Flujo de Efectivo

El análisis de los saldos inicial y final que figuran en la última parte del Estado de Flujo de Efectivo en la cuenta de efectivo y equivalentes al efectivo se integra de la siguiente forma:

(Pesos)

Concepto	2016	2015
Poder Ejecutivo	3,848,308,740	5,850,921,826
Poder Legislativo	7,175,886	4,536,666
Poder Judicial	19,071,030	13,989,060
Órganos Autónomos	172,458,999	64,618,818
Suma	4,047,014,655	5,934,066,370

GOBIERNO DEL ESTADO
DE OAXACA

CONCILIACIÓN ENTRE LOS INGRESOS PRESUPUESTARIOS Y CONTABLES

GOBIERNO DEL ESTADO DE OAXACA
Conciliación entre los Ingresos Presupuestarios y Contables
Correspondiente del 01 Enero del 2016 al 31 de Marzo del 2016

1. Ingresos Presupuestarios		**14,317,900,507**
2. Más ingresos contables no presupuestarios		0
Incremento por variación de inventarios	0	
Disminución del exceso de estimaciones por pérdida o deterioro u obsolescencia	0	
Disminución del exceso de provisiones	0	
Otros ingresos y beneficios varios	0	
Otros ingresos contables no presupuestarios	0	
3. Menos ingresos presupuestarios no contables		0
Productos de capital	0	
Aprovechamientos capital	0	
Ingresos derivados de financiamientos	0	
Otros Ingresos presupuestarios no contables	0	
4. Ingresos Contables		14,317,900,507
		-

Conciliación entre los Egresos Presupuestarios y los Gastos Contables

GOBIERNO DEL ESTADO DE OAXACA Conciliación entre los Egresos Presupuestarios y los Gastos Contables Correspondiente del 01 Enero del 201 al 31 de Marzo del 2016		
1. Total de egresos (presupuestarios)		**13,090,857,627**
2. Menos egresos presupuestarios no contables		**1,611,655,679**
Mobiliario y equipo de administración		
Mobiliario y equipo educacional y recreativo		
Equipo e instrumental médico y de laboratorio		
Vehículos y equipo de transporte		
Equipo de defensa y seguridad		
Maquinaria, otros equipos y herramientas		
Activos biológicos		
Bienes inmuebles		
Activos intangibles		
Obra pública en bienes propios		
Acciones y participaciones de capital		
Compra de títulos y valores		
Inversiones en fideicomisos, mandatos y otros análogos		
Provisiones para contingencias y otras erogaciones especiales		
Amortización de la deuda publica		
	375,198,464	
Adeudos de ejercicios fiscales anteriores (ADEFAS)	0	
Otros Egresos Presupuestales No Contables (inversion publica)	1,236,457,215	
3. Más gastos contables no presupuestales		1,611,655,679
Estimaciones, depreciaciones, deterioros, obsolescencia y amortizaciones	4,428,698	
Provisiones	0	
Disminución de inventarios	0	
Aumento por insuficiencia de estimaciones por pérdida o deterioro u obsolescencia	0	
Aumento por insuficiencia de provisiones	0	
Otros Gastos	0	
Otros Gastos Contables No Presupuestales	1,607,226,981	
4. Total de Gastos Contable(4=1-2+3)		13,090,857,627

11.- OPINION DEL AUDITOR

INTEGRADORA CORPORATIVA EMPRESARIAL S.C.
CONTADORES PUBLICOS

Oaxaca de Juárez, Oaxaca, 29 de abril del 2016.

C. Enrique Arnaud Viñas
Secretario de Finanzas del Gobierno
Del Estado de Oaxaca
P r e s e n t e .

Hemos examinado el Estado de Posición Financiera consolidado del Gobierno del Estado de Oaxaca al 31 de Marzo de 2016, el Estado de Actividades, Estado de Variaciones en la Hacienda Pública y el Estado de Flujos de Efectivo, que le son relativos al ejercicio terminado en esa fecha. Así como un resumen de las políticas contables significativas y otra información explicativa. Los estados financieros forman parte de la Cuenta Pública y han sido preparados por la Secretaria de Finanzas del Poder Ejecutivo del Gobierno del Estado de Oaxaca de conformidad con las disposiciones en materia de información financiera establecidas en la Ley General de Contabilidad Gubernamental, en los Postulados Básicos de Contabilidad Gubernamental y en las Normas de Información Financiera emitidas por el Consejo Mexicano de Normas de Información Financiera, A.C., que son aplicadas de manera supletoria.

La Secretaria de Finanzas del Gobierno del Estado de Oaxaca es responsable de la preparación de los estados financieros adjuntos, de conformidad con las reglas contables indicadas anteriormente y que se mencionan en las Nota 1 y 5 de Gestión Administrativa a los estados financieros que se acompañan, y del control interno que la administración consideró necesario para permitir la preparación de estos estados financieros libres de desviación importante, debida a fraude o error.

Nuestra responsabilidad consiste en expresar una opinión sobre los mismos con base en nuestra auditoria. Hemos llevado a cabo nuestra auditoría de conformidad con las Normas Internacionales de Auditoria. Dichas normas exigen que cumplamos con los requerimientos de ética, así como que planeemos y ejecutemos la auditoria con el fin de obtener una seguridad razonable sobre si los estados financieros están libres de desviación importante.

Una auditoria conlleva la aplicación de procedimientos para obtener evidencia de auditoria sobre los importes y la información revelada en los estados financieros. Los procedimientos seleccionados dependen del juicio del auditor, incluida la evaluación de los riesgos de desviación importante en los estados financieros, debida a fraude o error. Al efectuar dicha evaluación del riesgo, el auditor tiene en cuenta el control interno para la preparación, por parte de la administración de la entidad, de los estados financieros, con el fin de diseñar los procedimientos de auditoria que sean adecuados en función de las circunstancias, y no con la finalidad de expresar una opinión sobre la eficacia del control interno de la entidad. Una auditoría también incluye la evaluación de la adecuación de las políticas contables aplicadas y de la razonabilidad de las estimaciones contables realizadas por la administración, así como la evaluación de la presentación de los estados financieros en su conjunto.

Yagul No. 407 Fracc. San José La Noria Centro Oaxaca Tel. 01(951) 516-92-54 icesc@prodigy.net.mx
Mitla No. 101 San José La Noria C.P. 68120 Oaxaca de Juárez, Oax. Tel. 01(951) 514-54-63 fverdi@terra.com.mx

Consideramos que la evidencia de auditoria que hemos obtenido en nuestra auditoria proporciona una base suficiente y adecuada para emitir nuestra opinión de auditoria.

En nuestra opinión, los estados financieros adjuntos del Gobierno del Estado de Oaxaca indicados en el primer párrafo de este informe, al 31 de marzo del 2016, han sido preparados, en todos los aspectos importantes, de conformidad con las reglas contables que se señalan en las Nota 1 y 5 de Gestión Administrativa a los estados financieros.

En nuestra Opinión, los estados financieros antes mencionados, presentan razonablemente en todos los aspectos importantes la situación financiera del Gobierno del Estado de Oaxaca al 31 de Marzo de 2016, los resultados de las operaciones, el estado de variaciones a la hacienda pública y el estado de flujo de efectivo por el año que termino a esa fecha, de conformidad con las bases contables antes citadas.

ATENTAMENTE

C.P.C. ISAI HERNANDEZ MARTÍNEZ.

GOBIERNO DEL ESTADO
DE OAXACA

12.- INFORMACION PROGRAMATICA

12.1.- ESTADO ANALITICO DE INGRESOS PRESUPUESTARIOS

(EN PESOS)

Rubro de Ingresos	Ingreso					
	Estimado	Ampliaciones y Reducciones	Modificado	Devengado	Recaudado	Diferencia
	(1)	(2)	(3=1+2)	(4)	(5)	(6=5-1)
Impuestos	305,747,459	-	305,747,459	444,413,594	444,413,594	138,666,135
Cuotas y Aportaciones de Seguridad Social	-	-	-	-	-	-
Contribuciones de Mejoras	-	-	-	-	-	-
Derechos	387,542,911	-	387,542,911	481,243,840	481,243,840	93,700,929
Productos	6,317,896	-	6,317,896	5,739,321	5,739,321	- 578,575
Corriente	6,317,896	-	6,317,896	5,739,321	5,739,321	- 578,575
Capital	-	-	-	-	-	-
Aprovechamientos	186,715,903	-	186,715,903	392,434,321	392,434,321	205,718,418
Corriente	186,715,903	-	186,715,903	392,434,321	392,434,321	205,718,418
Capital	-	-	-	-	-	-
Ingresos por Ventas de Bienes y Servicios	-	-	-	-	-	-
Contribuciones no Comprendidas en las Fracciones de la Ley de Ingresos Causados en Ejercicios Fiscales Anteriores Pendientes de Liquidació o Pago	659,871	-	659,871	592,629	592,629	- 67,242
Participaciones y Aportaciones	14,147,129,028	-	14,147,129,028	11,507,822,880	11,507,822,880	- 2,639,306,148
Transferencias, Asignaciones, Subsidios y Otras Ayudas	459,835,973	-	459,835,973	475,014,758	475,014,758	15,178,785
Otros Ingresos	-	-	-	1,010,639,164	1,010,639,164	1,010,639,164
Ingresos Derivados de Financiamiento	-		-	-	-	-
TOTAL	**15,493,949,041**	**-**	**15,493,949,041**	**14,317,900,507**	**14,317,900,507**	
				Ingresos excedentes		**- 1,176,048,534**

Estado Analítico de Ingresos Por Fuente de Financiamiento	Ingreso					
	Estimado	Ampliaciones y Reducciones	Modificado	Devengado	Recaudado	Diferencia
	(1)	(2)	(3=1+2)	(4)	(5)	(6=5-1)
Ingresos del Gobierno	**15,493,949,041**	**-**	**15,493,949,041**	**14,317,900,507**	**14,317,900,507**	**- 1,176,048,534**
Impuestos	305,747,459	-	305,747,459	444,413,594	444,413,594	138,666,135
Contribuciones de Mejoras	-	-	-	-	-	-
Derechos	387,542,911	-	387,542,911	481,243,840	481,243,840	93,700,929
Productos	6,317,896	-	6,317,896	5,739,321	5,739,321	- 578,575
Corriente	6,317,896	-	6,317,896	5,739,321	5,739,321	- 578,575
Capital	-	-	-	-	-	-
Aprovechamientos	186,715,903	-	186,715,903	392,434,321	392,434,321	205,718,418
Corriente	186,715,903	-	186,715,903	392,434,321	392,434,321	205,718,418
Capital	-	-	-	-	-	-
Contribuciones no Comprendidas en las Fracciones de la Ley de Ingresos Causados en Ejercicios Fiscales Anteriores Pendientes de Liquidació o Pago	659,871	-	659,871	592,629	592,629	- 67,242
Participaciones y Aportaciones	14,147,129,028	-	14,147,129,028	11,507,822,880	11,507,822,880	- 2,639,306,148
Transferencias, Asignaciones, Subsidios y Otras Ayudas	459,835,973	-	459,835,973	475,014,758	475,014,758	15,178,785
Otros Ingresos	-	-	-	1,010,639,164	1,010,639,164	1,010,639,164
Ingresos de Organismos y Empresas	-	-	-	-	-	-
Cuotas y Aportaciones de Seguridad Social	-	-	-	-	-	-
Ingresos por Ventas de Bienes y Servicios	-	-	-	-	-	-
Transferencias, Asignaciones, Subsidios y Otras Ayudas	-	-	-	-	-	-
Ingresos Derivados de financiamiento	-	-	-	-	-	-
Ingresos Derivados de financiamiento	-	-	-	-	-	-
TOTAL	**15,493,949,041**	**-**	**15,493,949,041**	**14,317,900,507**	**14,317,900,507**	
				Ingresos excedentes		**- 1,176,048,534**

12.2.- CLASIFICACION POR OBJETO DEL GASTO

Oaxaca de todos un gobierno para todos

CUENTA PUBLICA 2016
ESTADO ANALITICO DEL EJERCICIO DEL PRESUPUESTO DE EGRESOS
CLASIFICACION POR OBJETO DEL GASTO (CAPITULO-CONCEPTO)
ENERO-MARZO

EN LINEA

Cve	Concepto	Aprobado 1	Ampliaciones / Reducciones 2	Modificado 3 = (1+2)	Devengado 4	Pagado 5	Subejercicio 6 = (3-4)
1	**SERVICIOS PERSONALES**	**1,268,678,450.09**	**218,379,625.69**	**1,487,058,075.78**	**1,120,577,504.51**	**0.00**	**366,480,571.27**
1	REMUNERACIONES AL PERSONAL DE CARÁCTER PERMANENTE	536,618,720.64	36,754,277.19	573,372,997.83	464,399,803.00	0.00	108,973,194.83
2	REMUNERACIONES AL PERSONAL DE CARÁCTER TRANSITORIO	28,768,682.53	38,858,775.82	67,627,458.35	61,551,361.40	0.00	6,076,096.95
3	REMUNERACIONES ADICIONALES Y ESPECIALES	159,609,958.73	12,547,570.32	172,157,529.05	167,514,299.46	0.00	4,643,229.59
4	SEGURIDAD SOCIAL	19,477,718.16	13,223,957.88	32,701,676.04	31,415,200.68	0.00	1,286,475.36
5	OTRAS PRESTACIONES SOCIALES Y ECONÓMICAS	296,922,241.08	113,035,294.68	409,957,535.76	369,504,807.92	0.00	40,452,727.84
6	PREVISIONES	210,477,385.37	659,424.60	211,136,809.97	7,406,645.00	0.00	203,730,164.97
7	PAGO DE ESTÍMULOS A SERVIDORES PÚBLICOS	16,803,743.58	3,300,325.20	20,104,068.78	18,785,387.05	0.00	1,318,681.73
2	**MATERIALES Y SUMINISTROS**	**108,030,075.45**	**84,280,198.41**	**192,310,273.86**	**107,836,563.73**	**44,533.83**	**84,473,710.13**
1	MATERIALES DE ADMINISTRACIÓN, EMISIÓN DE DOCUMENTOS Y ARTÍCULOS OFICIALES	32,230,481.47	6,169,234.58	38,399,716.05	18,993,318.42	22,918.56	19,406,397.63
2	ALIMENTOS Y UTENSILIOS	18,254,971.93	-283,904.62	17,971,067.31	11,718,001.20	0.00	6,253,066.11
3	MATERIAS PRIMAS Y MATERIALES DE PRODUCCIÓN Y COMERCIALIZACIÓN	60,960.67	55,761.76	116,722.43	32,958.33	0.00	83,764.10
4	MATERIALES Y ARTÍCULOS DE CONSTRUCCIÓN Y DE REPARACIÓN	2,384,868.34	-632,541.69	1,752,326.65	1,461,311.79	21,615.27	291,014.86
5	PRODUCTOS QUÍMICOS, FARMACÉUTICOS Y DE LABORATORIO	3,218,972.57	5,587,497.75	8,806,470.32	3,417,658.81	0.00	5,388,811.51
6	COMBUSTIBLES, LUBRICANTES Y ADITIVOS	25,488,679.65	-581,297.31	24,907,382.34	22,770,355.37	0.00	2,137,026.97
7	VESTUARIO, BLANCOS, PRENDAS DE PROTECCIÓN Y ARTÍCULOS DEPORTIVOS	18,412,189.42	54,720,966.42	73,133,155.84	48,264,465.27	0.00	24,868,690.57
8	MATERIALES Y SUMINISTROS PARA SEGURIDAD	2,541,925.83	19,688,089.07	22,228,014.90	0.00	0.00	22,228,014.90
9	HERRAMIENTAS, REFACCIONES Y ACCESORIOS MENORES	5,437,025.57	-441,607.55	4,995,418.02	1,178,494.54	0.00	3,818,923.48
3	**SERVICIOS GENERALES**	**654,734,793.22**	**196,464,924.69**	**851,199,717.91**	**634,549,297.49**	**250,185,207.70**	**216,650,420.42**
1	SERVICIOS BÁSICOS	28,354,350.40	9,926,194.93	38,280,545.33	24,478,329.67	33,418.00	13,802,215.66
2	SERVICIOS DE ARRENDAMIENTO	31,915,339.67	-10,568,436.71	21,346,902.96	7,784,650.80	0.00	13,562,252.16
3	SERVICIOS PROFESIONALES, CIENTÍFICOS, TÉCNICOS Y OTROS SERVICIOS	34,080,457.00	61,196,373.45	95,278,830.45	41,975,437.82	253,121.06	53,301,392.63
4	SERVICIOS FINANCIEROS, BANCARIOS Y COMERCIALES	28,500,083.29	186,030.00	28,686,113.29	2,922,516.11	2,856,571.58	25,763,597.18
5	SERVICIOS DE INSTALACIÓN, REPARACIÓN, MANTENIMIENTO Y CONSERVACIÓN	13,110,392.11	19,188,664.78	32,299,056.89	11,622,651.58	0.00	20,676,405.31
6	SERVICIOS DE COMUNICACIÓN SOCIAL Y PUBLICIDAD	75,111,550.65	100,485,576.08	175,597,126.73	120,380,657.97	4,497.00	55,216,468.76
7	SERVICIOS DE TRASLADO Y VIÁTICOS	11,596,015.19	2,018,345.94	13,614,361.13	8,966,019.20	1,500.00	4,648,341.93
8	SERVICIOS OFICIALES	8,565,662.78	-3,767,854.97	4,797,807.81	3,099,499.29	0.00	1,698,308.52
9	OTROS SERVICIOS GENERALES	423,500,942.13	17,800,031.19	441,300,973.32	413,319,535.05	247,036,100.06	27,981,438.27
4	**TRANSFERENCIAS, ASIGNACIONES, SUBSIDIOS Y OTRAS AYUDAS**	**9,680,728,962.85**	**1,731,190,132.60**	**11,391,919,095.45**	**6,199,216,258.03**	**6,249,161.78**	**5,192,702,837.42**
1	TRANSFERENCIAS INTERNAS Y ASIGNACIONES AL SECTOR PÚBLICO	9,386,787,166.25	930,881,267.36	10,317,668,433.61	5,868,460,373.84	5,220,161.78	4,449,208,059.77
2	TRANSFERENCIAS AL RESTO DEL SECTOR PÚBLICO	0.00	222,820,306.82	222,820,306.82	135,324,031.49	0.00	87,496,275.33
3	SUBSIDIOS Y SUBVENCIONES	86,264,184.00	0.00	86,264,184.00	0.00	0.00	86,264,184.00
4	AYUDAS SOCIALES	115,408,592.78	571,832,006.41	687,240,599.19	146,603,804.87	3,029,000.00	540,636,794.32
5	PENSIONES Y JUBILACIONES	26,922,519.98	3,408,606.16	30,329,126.14	28,497,453 13	0.00	1,831,673.01
6	TRANSFERENCIAS A FIDEICOMISOS, MANDATOS Y OTROS ANÀLOGOS	14,085,684.35	2,249,945.85	16,335,630.20	11,669,779.21	0.00	4,665,850.99
8	DONATIVOS	31,260,815.49	0.00	31,260,815.49	8,660,815.49	0.00	22,600,000.00
5	**BIENES MUEBLES, INMUEBLES E INTANGIBLES**	**59,063,258.40**	**476,059,752.22**	**535,123,010.62**	**97,064,956.73**	**0.00**	**438,058,053.89**
1	MOBILIARIO Y EQUIPO DE ADMINISTRACIÓN	14,775,678.40	13,578,966.64	28,354,645.04	4,839,681.59	0.00	23,514,963.45
2	MOBILIARIO Y EQUIPO EDUCACIONAL Y RECREATIVO	264,541.00	87,305,925.82	67,570,466.82	17,927,475.21	0.00	49,642,991.61
3	EQUIPO E INSTRUMENTAL MÉDICO Y DE LABORATORIO	25,856,193.00	69,655,508.25	95,511,701.25	32,040,819.36	0.00	63,470,881.89
4	VEHÍCULOS Y EQUIPO DE TRANSPORTE	5,392,146.00	93,779,888.83	99,172,034.83	28,658,945.62	0.00	70,513,089.21
5	EQUIPO DE DEFENSA Y SEGURIDAD	0.00	5,718,423.25	5,718,423.25	0.00	0.00	5,718,423.25
6	MAQUINARIA, OTROS EQUIPOS Y HERRAMIENTAS	12,767,700.00	195,724,378.14	208,492,078.14	3,076,556.65	0.00	205,415,521.49
7	ACTIVOS BIOLÓGICOS	0.00	1,500,000.00	1,500,000.00	900,000.00	0.00	600,000.00
8	BIENES INMUEBLES	0.00	19,806,623.50	19,806,623.50	4,446,623.50	0.00	15,360,000.00
9	ACTIVOS INTANGIBLES	7,000.00	8,990,037.79	8,997,037.79	5,174,854.80	0.00	3,822,182.99
6	**INVERSION PUBLICA**	**9,110,052.35**	**3,759,254,876.56**	**3,768,364,928.91**	**1,139,392,258.95**	**4,589,500.00**	**2,628,972,669.96**
1	OBRA PÚBLICA EN BIENES DE DOMINIO PÚBLICO	200,000.00	3,319,973,245.43	3,320,173,245.43	944,521,464.90	89,500.00	2,375,651,780.53
2	OBRA PÚBLICA EN BIENES PROPIOS	0.00	223,157,458.46	223,157,458.46	27,767,010.91	0.00	195,390,447.55
3	PROYECTOS PRODUCTIVOS Y ACCIONES DE FOMENTO	8,910,052.35	216,124,172.67	225,034,225.02	167,103,783.14	4,500,000.00	57,930,441.88
8	**PARTICIPACIONES Y APORTACIONES**	**11,719,187,409.00**	**-7,934,115,885.72**	**3,785,071,523.28**	**3,417,022,323.46**	**1,241,426,541.40**	**368,049,199.82**
1	PARTICIPACIONES	4,384,546,915.00	-3,205,229,250.00	1,179,317,665.00	1,091,045,160.40	543,027,039.40	88,272,504.60
3	APORTACIONES	7,334,640,494.00	-5,191,765,760.67	2,142,874,733.33	1,942,947,272.73	698,297,618.00	199,927,460.60
5	CONVENIOS	0.00	462,879,124.95	462,879,124.95	383,029,890.33	101,884.00	79,849,234.62
9	**DEUDA PUBLICA**	**322,433,914.00**	**229,044,867.52**	**551,478,781.52**	**375,198,464.08**	**343,577,241.66**	**176,280,317.44**
1	AMORTIZACIÓN DE LA DEUDA PÚBLICA	80,566,608.00	206,972,342.56	287,538,950.56	140,566,601.41	120,818,166.39	146,972,349.15
2	INTERESES DE LA DEUDA PÚBLICA	225,356,193.00	4,269,534.77	229,625,727.77	202,191,354.90	194,273,294.24	27,434,372.87
3	COMISIONES DE LA DEUDA PÚBLICA	0.00	7,467,500.00	7,467,500.00	7,467,500.00	7,467,500.00	0.00
4	GASTOS DE LA DEUDA PÚBLICA	5,264,993.00	6,465,862.77	11,730,855.77	11,668,302.10	11,526,315.78	62,553.67
5	COSTO POR COBERTURAS	11,246,120.00	0.00	11,246,120.00	9,491,965.25	9,491,965.25	1,754,154.75
9	ADEUDOS DE EJERCICIOS FISCALES ANTERIORES (ADEFAS)	0.00	3,869,627.42	3,869,627.42	3,812,740.42	0.00	56,887.00
	TOTAL DEL GASTO:	**23,801,966,915.36**	**-1,239,441,508.03**	**22,562,525,407.33**	**13,090,857,626.98**	**1,848,072,186.37**	**9,471,667,780.35**

Secretaría de Finanzas del Poder Ejecutivo del Estado
Dirección de Contabilidad Gubernamental
RECIBIDO
18 ABR 2016
Hora:

12.3- CLASIFICACION ECONOMICA

Oaxaca de todos un gobierno para todos

CUENTA PUBLICA 2016
ESTADO ANALITICO DEL EJERCICIO DEL PRESUPUESTO DE EGRESOS
CLASIFICACION ECONOMICA (POR TIPO DE GASTO)
ENERO-MARZO

EN LINEA

Cve	Concepto	Aprobado 1	Ampliaciones / Reducciones 2	Modificado 3 = (1+2)	Devengado 4	Pagado 5	Subejercicio 6 = (3-4)
1	GASTO CORRIENTE	13,660,986,911.55	1,158,641,750.80	14,819,628,662.35	8,695,153,730.69	428,591,637.31	6,124,474,931.66
2	GASTO DE CAPITAL	5,357,277,930.75	537,304,306.91	5,894,582,237.66	2,821,317,519.68	532,878,268.00	3,073,264,717.98
3	AMORTIZACIÓN DE LA DEUDA Y DISMINUCIÓN DE PASIVOS	322,433,914.00	229,044,867.52	551,478,781.52	375,198,464.08	343,577,241.66	176,280,317.44
4	PENSIONES Y JUBILACIONES	76,721,244.06	40,796,816.74	117,518,060.80	108,142,752.13	0.00	9,375,308.67
5	PARTICIPACIONES	4,384,546,915.00	-3,205,229,250.00	1,179,317,665.00	1,091,045,160.40	543,027,039.40	88,272,504.60
	TOTAL DEL GASTO:	**23,801,966,915.36**	**-1,239,441,508.03**	**22,562,525,407.33**	**13,090,857,626.98**	**1,848,072,186.37**	**9,471,667,780.35**

Secretaría de Finanzas del Poder Ejecutivo del Estado
Dirección de Contabilidad Gubernamental
RECIBIDO
18 ABR 2016
Folio: _____ Hora: _____
Anexos: _____

12.4.- CLASIFICACION ADMINISTRATIVA

Secretaría de Finanzas del Poder Ejecutivo del Estado
Dirección de Contabilidad Gubernamental
RECIBIDO
18 ABR 2016
Folio:_____ Hora:_____
Anexos:_____

Oaxaca de todos un gobierno para todos

CUENTA PUBLICA 2016
ESTADO ANALITICO DEL EJERCICIO DEL PRESUPUESTO DE EGRESOS
CLASIFICACION ADMINISTRATIVA
ENERO-MARZO

13/04/2016
2:20:16 pm
EN LINEA

Cve	Concepto	Aprobado 1	Ampliaciones / Reducciones 2	Modificado 3 = (1+2)	Devengado 4	Pagado Transferido 5	Subejercicio 6 = (3-4)
1	**ADMINISTRACION PUBLICA CENTRALIZADA**	**14,206,016,409.60**	**-5,148,880,607.33**	**9,057,135,802.27**	**6,442,352,150.13**	**1,839,733,524.59**	**2,614,783,652.14**
01	GUBERNATURA	40,664,411.28	2,589,777.07	43,254,188.35	31,932,817.29	0.00	11,321,371.06
02	SECRETARIA GENERAL DE GOBIERNO	110,392,042.43	22,796,581.38	133,188,623.81	122,169,671.93	0.00	11,018,951.88
03	PROCURADURÍA GENERAL DE JUSTICIA DEL ESTADO	152,734,818.99	32,875,984.54	185,610,803.53	173,813,266.52	0.00	11,797,537.01
04	SECRETARIA DE SEGURIDAD PUBLICA	338,010,202.32	213,984,879.00	551,995,081.32	293,899,351.80	0.00	258,095,729.52
06	SECRETARIA DE LAS INFRAESTRUCTURAS Y EL ORDENAMIENTO TERRITORIAL SUSTENTABLE	45,400,641.71	930,158,561.33	975,559,203.04	401,635,159.99	10,000,000.00	573,924,043.05
07	SECRETARIA DE TURISMO Y DESARROLLO ECONOMICO	39,025,202.20	424,297,708.21	463,322,910.41	232,694,952.12	4,500,000.00	230,627,958.29
08	SECRETARIA DEL TRABAJO	27,550,414.42	10,998,324.07	38,548,738.49	29,541,115.43	0.00	9,007,623.06
09	SECRETARIA DE VIALIDAD Y TRANSPORTE	40,995,500.72	13,205,009.88	54,200,510.60	37,658,180.78	33,418.00	16,542,329.82
10	SECRETARIA DE LAS CULTURAS Y ARTES DE OAXACA	29,657,007.50	54,276,127.19	83,933,134.69	75,708,421.16	0.00	8,224,713.53
11	SECRETARIA DE DESARROLLO SOCIAL Y HUMANO	10,201,713.82	2,334,263.41	12,535,977.23	10,274,778.55	0.00	2,261,198.68
12	SECRETARIA DE ASUNTOS INDIGENAS	18,637,761.44	1,970,130.93	20,607,892.37	19,848,084.45	0.00	759,807.92
13	SECRETARIA DE DESARROLLO AGROPECUARIO, PESCA Y ACUACULTURA	52,326,633.49	64,161,341.86	116,487,975.35	85,274,713.83	0.00	31,213,261.52
14	SECRETARIA DE FINANZAS	107,310,368.01	25,782,791.41	133,093,159.42	112,047,992.87	0.00	21,045,166.55
15	FONDO DE INVERSION, PREVISION Y PARI PASSU	0.00	9,710,624.76	9,710,624.76	0.00	0.00	9,710,624.76
16	SECRETARIA DE FINANZAS-NORMATIVA	633,203,876.00	227,467,909.30	860,671,785.30	631,450,306.81	583,723,034.36	229,221,478.49
17	SECRETARIA DE ADMINISTRACION	342,055,833.70	261,746,887.26	603,802,720.96	391,771,306.16	0.00	212,031,414.80
18	SECRETARIA DE ADMINISTRACION-DIRECCION DE RECURSOS HUMANOS	259,417,171.45	-1,497,956.10	257,919,215.35	47,009,675.03	0.00	210,909,540.32
19	SECRETARIA DE LA CONTRALORIA Y TRANSPARENCIA GUBERNAMENTAL	21,083,321.78	6,440,671.17	27,523,992.95	25,196,596.02	50,530.83	2,327,396.93
20	JEFATURA DE LA GUBERNATURA	8,221,302.88	835,995.71	9,057,298.59	8,185,605.28	0.00	871,693.31
21	CONSEJERIA JURIDICA DEL GOBIERNO DEL ESTADO	6,309,263.05	1,484,250.17	7,793,513.22	6,332,705.75	0.00	1,460,807.47
22	COORDINACION GENERAL DE EDUCACION MEDIA SUPERIOR Y SUPERIOR, CIENCIA Y TECNOLOGIA	2,601,097.75	3,013,248.67	5,614,346.42	3,181,679.90	0.00	2,432,666.52
23	REPRESENTACION DEL GOBIERNO DEL ESTADO DE OAXACA EN EL DISTRITO FEDERAL	3,126,729.07	467,292.45	3,594,021.52	2,389,517.50	0.00	1,204,504.02
24	COORDINACIÓN GENERAL DE COMUNICACIÓN SOCIAL	81,166,581.73	904,311.59	82,070,893.32	41,579,397.19	0.00	40,491,496.13
25	COORDINACION PARA LA ATENCION DE LOS DERECHOS HUMANOS	1,552,056.99	325,176.95	1,877,233.94	1,509,281.04	0.00	367,952.90
26	COORDINACIÓN GENERAL DEL COMITÉ ESTATAL DE PLANEACIÓN PARA EL DESARROLLO DE OAXACA	22,373,835.95	12,929,251.04	35,303,086.99	25,677,026.25	0.00	9,626,060.74
27	SECRETARIADO EJECUTIVO DEL SISTEMA ESTATAL DE SEGURIDAD PÚBLICA	6,547,027.92	235,670,656.28	242,217,684.20	79,224,191.53	0.00	162,993,492.67
28	MUNICIPIOS - PARTICIPACIONES Y APORTACIONES	11,805,451,593.00	-8,424,738,866.86	3,380,712,726.14	3,024,529,048.40	1,241,426,541.40	356,183,677.74
29	MUNICIPIOS INVERSION CONCERTADA - PLANEACION	0.00	716,928,460.00	716,928,460.00	527,817,306.55	0.00	189,111,153.45
2	**PODER LEGISLATIVO**	**181,630,130.44**	**47,549,417.07**	**229,179,547.51**	**225,891,764.72**	**0.00**	**3,287,782.79**
01	CONGRESO DEL ESTADO	163,572,507.95	47,306,751.69	210,879,259.64	208,528,660.26	0.00	2,350,599.38
02	AUDITORIA SUPERIOR DEL ESTADO DE OAXACA	18,057,622.49	242,665.38	18,300,287.87	17,363,104.46	0.00	937,183.41
3	**PODER JUDICIAL**	**192,419,941.49**	**203,455,513.26**	**395,875,454.75**	**196,345,388.33**	**0.00**	**199,530,066.42**
01	TRIBUNAL SUPERIOR DE JUSTICIA	41,022,288.38	210,743,732.33	251,766,020.71	72,289,203.12	0.00	179,476,817.59
02	CONSEJO DE LA JUDICATURA	151,397,653.11	-7,288,219.07	144,109,434.04	124,056,185.21	0.00	20,053,248.83
4	**ORGANOS AUTONOMOS**	**493,942,331.67**	**63,497,166.86**	**557,439,498.53**	**535,749,052.34**	**0.00**	**21,690,446.19**
01	DEFENSORIA DE LOS DERECHOS HUMANOS DEL PUEBLO DE OAXACA	9,959,587.20	-237,010.66	9,722,576.54	9,722,576.54	0.00	0.00
02	INSTITUTO ESTATAL ELECTORAL Y DE PARTICIPACION CIUDADANA	253,836,061.05	-16,579.92	253,819,481.13	234,106,402.31	0.00	19,713,078.82
03	UNIVERSIDAD AUTONOMA "BENITO JUAREZ" DE OAXACA	220,714,028.30	57,103,004.47	277,817,032.77	277,817,032.77	0.00	0.00
04	COMISION ESTATAL DE ARBITRAJE MEDICO DE OAXACA	2,913,684.19	-158,434.64	2,755,249.55	2,755,249.55	0.00	0.00
05	INSTITUTO DE ACCESO A LA INFORMACIÓN PÚBLICA Y PROTECCIÓN DE DATOS PERSONALES	6,518,970.93	64,428.94	6,583,399.87	4,834,530.31	0.00	1,748,869.56
07	TRIBUNAL ELECTORAL DEL ESTADO DE OAXACA	0.00	6,741,758.67	6,741,758.67	6,513,260.86	0.00	228,497.81
5	**ORGANISMOS PUBLICOS DESCENTRALIZADOS**	**8,703,640,854.86**	**3,593,852,362.44**	**12,297,493,217.30**	**5,667,493,412.61**	**6,338,661.78**	**6,629,999,804.69**
01	CAMINOS Y AEROPISTAS DE OAXACA	40,390,654.16	541,599,833.59	581,990,487.75	234,983,918.67	0.00	347,006,569.08
02	CASA DE LA CULTURA OAXAQUEÑA	5,145,931.96	909,562.76	6,055,494.72	5,617,344.00	0.00	438,150.72
04	CENTRO DE LAS ARTES DE SAN AGUSTIN	1,353,450.95	156,582.35	1,510,033.30	1,500,487.06	0.00	9,546.24
06	COLEGIO DE BACHILLERES DEL ESTADO DE OAXACA	241,443,942.96	32,654,041.42	274,097,984.38	203,923,177.32	4,964.52	70,174,807.06
07	COLEGIO DE ESTUDIOS CIENTIFICOS Y TECNOLOGICOS DEL ESTADO DE OAXACA	199,499,543.45	7,511,151.81	207,010,695.26	130,904,664.69	0.00	76,106,030.57
08	COLEGIO SUPERIOR PARA LA EDUCACIÓN INTEGRAL INTERCULTURAL DE OAXACA	26,510,766.02	3,677,749.03	30,188,515.05	24,758,599.75	0.00	5,429,915.30
09	COMISIÓN DE LA VERDAD	3,034,340.38	53,040.80	3,087,381.18	2,832,608.18	50,490.31	254,773.00
10	COMISION ESTATAL DE CULTURA FISICA Y DEPORTE	11,542,121.05	2,565,193.30	14,107,314.35	10,394,660.25	0.00	3,712,654.10
11	COMISION ESTATAL DE VIVIENDA	15,586,513.08	463,587,400.77	479,173,913.85	153,063,780.77	4,503,307.29	326,110,133.08
12	COMISION ESTATAL DEL AGUA	38,261,233.79	389,743,984.98	428,005,218.77	171,999,837.53	0.00	256,005,381.24
13	COMISIÓN ESTATAL FORESTAL	1,837,240.81	7,229,048.38	9,066,289.19	4,622,641.37	0.00	4,443,647.82
14	COMISION ESTATAL PARA LA PLANEACION DE LA EDUCACIÓN SUPERIOR	729,964.61	0.00	729,964.61	475,792.50	0.00	254,172.11

Oaxaca de todos un gobierno para todos

CUENTA PUBLICA 2016
ESTADO ANALITICO DEL EJERCICIO DEL PRESUPUESTO DE EGRESOS
CLASIFICACION ADMINISTRATIVA
ENERO-MARZO

13/04/2016
2:20:17 pm

EN LINEA

Cve	Concepto	Aprobado 1	Ampliaciones / Reducciones 2	Modificado 3 = (1+2)	Devengado 4	Pagado Transferido 5	Subejercicio 6 = (3-4)
5	**ORGANISMOS PUBLICOS DESCENTRALIZADOS**	**8,703,640,854.86**	**3,593,852,362.44**	**12,297,493,217.30**	**5,667,493,412.61**	**8,338,661.78**	**6,629,999,804.69**
15	COMISION ESTATAL PARA LA PLANEACION Y LA PROGRAMACION DE LA EDUCACION MEDIA SUPERIOR	320,283.28	0.00	320,283.28	289,683.37	0.00	30,599.91
16	COMISION PARA LA REGULARIZACIÓN DE LA TENENCIA DE LA TIERRA URBANA DEL ESTADO DE OAXACA	1,109,815.60	10,052,088.00	11,161,903.60	10,622,974.19	0.00	538,929.41
17	CONSEJO ESTATAL DE PREVENCION Y CONTROL DEL SIDA	2,533,883.40	2,428,484.30	4,962,367.70	4,601,773.30	0.00	360,594.40
19	CONSEJO OAXAQUEÑO DE CIENCIA Y TECNOLOGIA	1,062,678.95	5,729,709.37	6,792,388.32	2,664,152.37	0.00	4,128,235.95
20	COORDINACION ESTATAL DE PROTECCION CIVIL DE OAXACA	709,498.22	779,440.93	1,488,939.15	1,055,836.57	0.00	433,102.58
21	CORPORACION OAXAQUEÑA DE RADIO Y TELEVISION	13,790,331.60	198,488.85	13,988,820.45	12,457,330.58	0.00	1,531,489.87
22	DIRECCION GENERAL DE POBLACION DE OAXACA	1,000,491.19	49,668.69	1,050,159.88	992,745.44	0.00	57,414.44
23	HOSPITAL DE LA NIÑEZ OAXAQUEÑA	4,552,132.89	3,689,744.34	8,241,877.23	4,962,716.84	0.00	3,279,160.39
24	INSTITUTO DE CAPACITACIÓN Y PRODUCTIVIDAD PARA EL TRABAJO DEL ESTADO DE OAXACA	15,716,587.65	6,221,019.87	21,937,607.52	15,193,507.30	0.00	6,744,100.22
25	INSTITUTO DE ESTUDIOS DE BACHILLERATO DEL ESTADO DE OAXACA	70,934,338.67	6,557,907.34	77,492,246.01	70,715,979.50	0.00	6,776,266.51
26	INSTITUTO DE LA JUVENTUD DEL ESTADO DE OAXACA	4,299,505.64	2,999,363.66	7,298,869.30	6,937,561.96	0.00	361,307.34
27	INSTITUTO DE LA MUJER OAXAQUEÑA	1,979,461.13	-1,513.56	1,977,947.57	1,671,969.44	0.00	305,978.13
28	INSTITUTO DEL PATRIMONIO CULTURAL DEL ESTADO DE OAXACA	1,726,099.00	247,847,196.13	249,573,295.13	4,603,984.10	0.00	244,969,311.03
29	INSTITUTO ESTATAL DE ECOLOGIA Y DESARROLLO SUSTENTABLE	3,315,076.87	28,862.79	3,343,939.66	2,587,296.98	0.00	756,642.68
30	INSTITUTO ESTATAL DE EDUCACION PARA ADULTOS	38,390,561.02	53,830,355.88	92,220,916.90	65,461,945.82	3,779,899.66	26,758,971.08
31	INSTITUTO ESTATAL DE EDUCACION PUBLICA DE OAXACA	6,024,644,360.34	1,019,531,972.69	7,044,176,333.03	3,163,053,544.55	0.00	3,881,122,788.48
32	INSTITUTO OAXAQUEÑO CONSTRUCTOR DE INFRAESTRUCTURA FISICA EDUCATIVA	6,185,711.19	162,542,070.70	168,727,781.89	48,878,804.06	0.00	119,848,977.83
33	INSTITUTO OAXAQUEÑO DE ATENCION AL MIGRANTE	2,383,637.32	47,043.07	2,430,680.39	2,256,470.57	0.00	174,209.82
34	INSTITUTO OAXAQUEÑO DE LAS ARTESANIAS	2,189,893.48	265,133.34	2,455,026.82	2,146,394.91	0.00	308,631.91
35	INSTITUTO TECNOLÓGICO SUPERIOR DE SAN MIGUEL EL GRANDE	4,599,294.20	-397,208.54	4,202,085.66	3,399,078.95	0.00	803,006.71
36	INSTITUTO TECNOLOGICO SUPERIOR DE TEPOSCOLULA	4,877,908.16	1,926,282.42	6,804,190.58	3,361,636.22	0.00	3,442,554.36
38	NOVAUNIVERSITAS-OCOTLAN	4,887,463.90	-8,391.41	4,879,072.49	4,029,601.14	0.00	849,471.35
39	SERVICIOS DE AGUA POTABLE Y ALCANTARILLADO DE OAXACA	39,750,471.26	26,350,510.91	66,100,982.17	58,786,128.14	0.00	7,314,853.03
40	SERVICIOS DE SALUD DEL ESTADO DE OAXACA	1,102,583,597.26	494,018,166.70	1,596,601,763.96	884,514,332.38	0.00	712,087,431.58
41	SISTEMA PARA EL DESARROLLO INTEGRAL DE LA FAMILIA DEL ESTADO DE OAXACA	57,113,629.77	17,402,565.15	74,516,194.92	56,373,252.82	0.00	18,142,942.10
42	UNIVERSIDAD DE CHALCATONGO	3,868,247.55	211,368.87	4,079,616.42	3,317,513.26	0.00	762,103.16
43	UNIVERSIDAD DE LA CAÑADA	7,387,543.73	406,133.61	7,793,677.34	6,630,716.11	0.00	1,162,961.23
44	UNIVERSIDAD DE LA COSTA	3,996,433.09	0.00	3,996,433.09	2,942,256.96	0.00	1,054,176.13
45	UNIVERSIDAD DE LA SIERRA JUAREZ	7,850,610.47	944,320.91	8,794,931.38	7,541,734.93	0.00	1,253,196.45
46	UNIVERSIDAD DE LA SIERRA SUR	24,717,818.96	4,110,698.38	28,828,517.34	22,118,731.01	0.00	6,709,786.33
47	UNIVERSIDAD DEL ISTMO	21,631,482.76	4,407,891.89	26,039,374.65	21,955,615.04	0.00	4,083,759.61
48	UNIVERSIDAD DEL MAR	45,278,346.78	5,063,322.90	50,341,669.68	46,174,857.50	0.00	4,166,812.18
49	UNIVERSIDAD DEL PAPALOAPAN	23,588,186.74	6,599,298.44	30,187,485.18	27,101,372.13	0.00	3,086,113.05
50	UNIVERSIDAD TECNOLOGICA DE LA MIXTECA	41,445,021.64	6,171,559.16	47,616,580.80	39,227,629.04	0.00	8,388,951.76
51	UNIVERSIDAD TECNOLOGICA DE LA SIERRA SUR DE OAXACA	2,581,019.66	452,120.03	3,033,139.69	2,447,258.32	0.00	585,881.37
52	UNIVERSIDAD TECNOLOGICA DE LOS VALLES CENTRALES	6,895,726.08	4,704,738.99	11,600,465.07	9,827,520.70	0.00	1,772,944.37
53	RÉGIMEN ESTATAL DE PROTECCIÓN SOCIAL EN SALUD	518,408,002.19	48,448,992.77	566,856,994.96	101,511,993.02	0.00	465,345,001.94
54	DEFENSORÍA PÚBLICA DEL ESTADO DE OAXACA	0.00	555,365.68	555,365.68	0.00	0.00	555,365.68
6	**FIDEICOMISOS PUBLICOS**	**3,784,218.35**	**1,002,822.70**	**4,787,041.05**	**3,018,705.92**	**0.00**	**1,768,335.13**
01	FIDEICOMISO PARA EL DESARROLLO LOGISTICO DEL ESTADO DE OAXACA	1,233,861.60	93,445.01	1,327,306.61	1,096,567.19	0.00	230,739.42
02	FIDEICOMISO DE FOMENTO PARA EL ESTADO DE OAXACA	1,457,862.02	0.00	1,457,862.02	0.00	0.00	1,457,862.02
03	OFICINA DE CONVENCIONES Y VISITANTES DE OAXACA	1,092,494.73	909,377.69	2,001,872.42	1,922,138.73	0.00	79,733.69
8	**INSTITUCIONES PÚBLICAS DE SEGURIDAD SOCIAL**	**20,533,028.95**	**81,816.97**	**20,614,845.92**	**20,007,152.93**	**0.00**	**607,692.99**
01	OFICINA DE PENSIONES DEL ESTADO DE OAXACA	20,533,028.95	81,816.97	20,614,845.92	20,007,152.93	0.00	607,692.99
	TOTAL DEL GASTO:	**23,801,966,915.36**	**-1,239,441,508.03**	**22,562,525,407.33**	**13,090,857,626.98**	**1,848,072,186.37**	**9,471,667,780.35**

Secretaría de Finanzas del Poder Ejecutivo del Estado
Dirección de Contabilidad Gubernamental
RECIBIDO
18 ABR 2016
Folio: _____ Hora: _____
Anexos: _____

12.5.- CLASIFICACION FUNCIONAL

Oaxaca de todos un gobierno para todos

CUENTA PUBLICA 2016
ESTADO ANALITICO DEL EJERCICIO DEL PRESUPUESTO DE EGRESOS
CLASIFICACION FUNCIONAL (FINALIDAD Y FUNCION)
ENERO-MARZO

13/04/2016
3:58:37 pm
EN LINEA

Cve	Concepto	Aprobado 1	Ampliaciones / Reducciones 2	Modificado 3 = (1+2)	Devengado 4	Pagado 5	Subejercicio 6 = (3-4)
1	**GOBIERNO**	**2,429,719,910.93**	**-939,424,233.01**	**3,369,144,143.94**	**2,240,260,239.06**	**250,246,813.84**	**1,128,883,854.86**
1	LEGISLACIÓN	181,630,130.44	47,549,417.07	229,179,547.51	225,891,764.72	0.00	3,287,782.79
2	JUSTICIA	419,181,039.06	477,149,319.09	896,330,358.15	456,988,283.46	10,050,490.31	439,342,074.69
3	COORDINACIÓN DE LA POLÍTICA DE GOBIERNO	567,882,726.42	120,453,092.63	688,335,819.05	637,992,328.59	48,968.41	50,343,490.46
5	ASUNTOS FINANCIEROS Y HACENDARIOS	382,034,736.96	33,142,788.91	415,177,525.87	364,150,706.07	240,145,792.70	51,026,819.80
7	ASUNTOS DE ORDEN PUBLICO Y DE SEGURIDAD	302,327,008.27	249,860,016.85	552,187,025.12	335,112,225.16	0.00	217,074,799.96
8	OTROS SERVICIOS GENERALES	576,664,269.78	11,269,598.46	587,933,868.24	220,124,981.08	1,562.42	367,808,887.16
2	**DESARROLLO SOCIAL**	**8,957,600,931.93**	**4,405,324,331.03**	**13,363,125,262.96**	**6,513,731,033.75**	**8,288,171.47**	**6,849,394,229.21**
1	PROTECCIÓN AMBIENTAL	4,124,784.32	342,601,944.58	346,726,728.90	230,343,362.34	0.00	116,383,366.56
2	VIVIENDA Y SERVICIOS A LA COMUNIDAD	166,244,824.75	1,291,981,550.51	1,458,226,375.26	616,270,535.39	4,503,307.29	841,955,839.87
3	SALUD	1,628,077,615.74	543,408,995.46	2,171,486,611.20	1,006,466,126.81	0.00	1,165,020,484.39
4	RECREACIÓN, CULTURA Y OTRAS MANIFESTACIONES SOCIALES	61,218,574.95	741,101,323.99	802,319,898.94	414,177,254.35	0.00	388,142,644.59
5	EDUCACIÓN	6,975,715,939.63	1,436,585,550.67	8,412,281,490.30	4,143,311,541.36	3,784,864.18	4,268,969,948.94
6	PROTECCIÓN SOCIAL	113,920,134.62	48,534,133.29	160,454,267.91	94,013,057.75	0.00	66,441,210.16
7	OTROS ASUNTOS SOCIALES	8,499,057.92	3,130,832.53	11,629,890.45	9,149,155.75	0.00	2,480,734.70
3	**DESARROLLO ECONOMICO**	**286,560,565.50**	**1,611,076,111.61**	**1,897,636,677.11**	**936,710,976.01**	**4,533,418.00**	**960,925,701.10**
1	ASUNTOS ECONÓMICOS, COMERCIALES Y LABORALES EN GENERAL	49,619,993.29	25,226,514.07	74,846,507.36	52,786,099.61	0.00	22,060,407.75
2	AGROPECUARIA, SILVICULTURA, PESCA Y CAZA	54,163,874.30	71,390,390.24	125,554,264.54	89,897,355.20	0.00	35,656,909.34
3	COMBUSTIBLES Y ENERGÍA	0.00	175,515,873.85	175,515,873.85	42,757,600.19	0.00	132,758,273.46
5	TRANSPORTE	81,386,154.88	908,066,890.78	989,453,045.66	462,816,488.20	33,418.00	526,636,557.46
6	COMUNICACIONES	14,883,033.91	1,217,903.94	16,100,937.85	14,261,395.14	0.00	1,839,542.71
7	TURISMO	39,736,777.59	422,051,541.66	461,788,319.25	232,707,884.29	4,500,000.00	229,080,434.96
8	CIENCIA, TECNOLOGÍA E INNOVACIÓN	46,770,731.53	7,606,997.27	54,377,728.80	41,484,153.38	0.00	12,893,575.42
4	**OTRAS NO CLASIFICADAS EN FUNCIONES ANTERIORES**	**12,127,885,507.00**	**-8,195,266,183.68**	**3,932,619,323.32**	**3,400,155,328.14**	**1,585,003,783.66**	**532,463,995.18**
1	TRANSACCIONES DE LA DEUDA PUBLICA/COSTO FINANCIERO DE LA DEUDA	322,433,914.00	225,175,240.10	547,609,154.10	371,385,723.66	343,577,241.66	176,223,430.44
2	TRANSFERENCIAS, PARTICIPACIONES Y APORTACIONES ENTRE DIFERENTES NIVELES Y ORDENES DE GOBIERNO	11,805,451,593.00	-8,424,738,866.86	3,380,712,726.14	3,024,529,048.40	1,241,426,541.40	356,183,677.74
3	SANEAMIENTO DEL SISTEMA FINANCIERO	0.00	0.00	0.00	0.00	0.00	0.00
4	ADEUDOS DE EJERCICIOS FISCALES ANTERIORES	0.00	4,297,443.08	4,297,443.08	4,240,556.08	0.00	56,887.00
	TOTAL GENERAL	**23,801,966,915.36**	**-1,239,441,508.03**	**22,562,525,407.33**	**13,090,857,626.98**	**1,848,072,186.37**	**9,471,667,780.35**

Secretaría de Finanzas del Poder Ejecutivo del Estado
Dirección de Contabilidad Gubernamental
RECIBIDO
18 ABR 2016
Folio: _____ Hora: _____
Anexos: _____

Oaxaca de todos un gobierno para todos

CUENTA PUBLICA 2016
ESTADO ANALITICO DEL EJERCICIO DEL PRESUPUESTO DE EGRESOS
RESUMEN POR PROGRAMA PRESUPUESTARIO
ENERO-MARZO

Concepto	Aprobado 1	Ampliaciones / Reducciones 2	Modificado 3 = (1+2)	Devengado 4	Pagado 5	Subejercicio 6 = (3-4)
1 Programas	**11,364,651,722.08**	**6,945,729,797.16**	**18,310,381,519.24**	**9,402,226,759.64**	**22,922,610.61**	**8,908,154,759.60**
1 Subsidios: Sector Social y Privado o Entidades Federativas y Municipios	**46,079,110.33**	**553,272,719.94**	**599,351,830.27**	**56,588,201.29**	**0.00**	**542,763,628.98**
S Sujetos a Reglas de Operación	7,612,201.12	498,686,824.37	506,299,025.49	8,471,887.00	0.00	497,827,138.49
U Otros Subsidios	38,466,909.21	54,585,895.57	93,052,804.78	48,116,314.29	0.00	44,936,490.49
2 Desempeño de las Funciones	**10,881,365,438.44**	**6,111,873,158.09**	**16,993,238,596.53**	**8,675,785,264.58**	**22,873,642.20**	**8,317,453,331.95**
B Provisión de Bienes Públicos	0.00	0.00	0.00	0.00	0.00	0.00
E Prestación de Servicios Públicos	10,713,787,551.88	5,135,284,727.99	15,849,072,279.87	8,074,405,236.68	22,789,733.89	7,774,667,043.19
F Promoción y fomento	67,034,273.24	765,016,962.27	832,051,235.51	434,518,112.11	0.00	397,533,123.40
G Regulación y supervisión	41,194,456.01	190,756,475.35	231,950,931.36	113,235,333.84	33,418.00	118,715,597.52
K Proyectos de Inversión	3,563,339.81	7,141,167.56	10,704,507.37	6,225,961.77	0.00	4,478,545.60
P Planeación, seguimiento y evaluación de políticas públicas	34,591,889.92	13,857,794.78	48,449,684.70	33,845,547.47	0.00	14,604,137.23
R Específicos	21,193,927.58	-183,969.86	21,009,957.72	13,555,072.71	50,490.31	7,454,885.01
3 Administrativos y de Apoyo	**415,945,718.26**	**120,502,102.16**	**536,447,820.42**	**489,661,225.73**	**48,968.41**	**46,786,594.69**
M Apoyo al proceso presupuestario y para mejorar la eficiencia institucional	398,819,286.98	115,514,525.05	514,333,812.03	468,420,437.19	30,924.20	45,913,374.84
O Apoyo a la función pública y al mejoramiento de la gestión	17,126,431.28	4,987,577.11	22,114,008.39	21,240,788.54	18,044.21	873,219.85
4 Compromisos	**0.00**	**0.00**	**0.00**	**0.00**	**0.00**	**0.00**
N Desastres Naturales	0.00	0.00	0.00	0.00	0.00	0.00
5 Obligaciones	**21,261,455.05**	**81,816.97**	**21,343,272.02**	**20,680,960.49**	**0.00**	**662,311.53**
J Pensiones y jubilaciones	21,261,455.05	81,816.97	21,343,272.02	20,680,960.49	0.00	662,311.53
6 Programas de Gasto Federalizado (Gobierno Federal)	**0.00**	**160,000,000.00**	**160,000,000.00**	**159,511,107.55**	**0.00**	**488,892.45**
I Gasto Federalizado	0.00	160,000,000.00	160,000,000.00	159,511,107.55	0.00	488,892.45
2 Participaciones a entidades federativas y municipios	**11,842,261,317.28**	**-8,414,643,988.37**	**3,427,617,328.91**	**3,062,488,454.64**	**1,241,426,541.40**	**365,128,874.27**
9 Participaciones a entidades federativas y municipios	**11,842,261,317.28**	**-8,414,643,988.37**	**3,427,617,328.91**	**3,062,488,454.64**	**1,241,426,541.40**	**365,128,874.27**
C Participaciones a entidades federativas y municipios	11,842,261,317.28	-8,414,643,988.37	3,427,617,328.91	3,062,488,454.64	1,241,426,541.40	365,128,874.27
3 Costo financiero, deuda o apoyos a deudores y ahorradores de la banca	**595,053,876.00**	**225,175,240.10**	**820,229,116.10**	**621,901,856.62**	**583,723,034.36**	**198,327,259.48**
9 Costo financiero, deuda o apoyos a deudores y ahorradores de la banca	**595,053,876.00**	**225,175,240.10**	**820,229,116.10**	**621,901,856.62**	**583,723,034.36**	**198,327,259.48**
D Costo financiero, deuda o apoyos a deudores y ahorradores de la banca	595,053,876.00	225,175,240.10	820,229,116.10	621,901,856.62	583,723,034.36	198,327,259.48
4 Adeudos de ejercicios fiscales anteriores	**0.00**	**4,297,443.08**	**4,297,443.08**	**4,240,556.08**	**0.00**	**56,887.00**
9 Adeudos de ejercicios fiscales anteriores	**0.00**	**4,297,443.08**	**4,297,443.08**	**4,240,556.08**	**0.00**	**56,887.00**
H Adeudos de ejercicios fiscales anteriores	0.00	4,297,443.08	4,297,443.08	4,240,556.08	0.00	56,887.00
TOTAL GENERAL	**23,801,966,915.36**	**-1,239,441,508.03**	**22,562,525,407.33**	**13,090,857,626.98**	**1,848,072,186.37**	**9,471,667,780.35**

13.- INFORMACION PROGRAMATICA
13.1.- RESUMEN POR PROGRAMA PRESUPUESTARIO

Secretaría de Finanzas del Poder Ejecutivo del Estado
Dirección de Contabilidad Gubernamental
RECIBIDO
18 ABR 2016
Folio: _____ Hora: _____
Anexos: _____

13.2.- INFORME AVANCE FISICO-FINANCIERO DE RECURSOS FEDERALES

DESCRIPCION DE PROGRAMAS PRESUPUESTARIOS					AVANCE FINANCIERO				
Descripción Ramo	Clave Ramo	Descripción Programa	Clave Programa	Dependencia Ejecutora	Programa Presupuestario	Aprobado	Modificado	Ejercido	Pagado SHCP
RAMO 11- EDUCACIÓN PÚBLICA									
EDUCACIÓN PUBLICA	11	SUBSIDIOS PARA ORGANISMOS DESCENTRALIZADOS ESTATALES	U006	ENTIDAD FEDERATIVA DEL GOBIERNO DEL ESTADO DE OAXACA	TOTAL DEL PROGRAMA PRESUPUESTARIO	$308,225,497.64	$310,865,979.56	$48,828,051.89	$439,635,756.38
EDUCACIÓN PUBLICA	11	EXPANSIÓN DE LA EDUCACIÓN MEDIA SUPERIOR Y SUPERIOR	U079	ENTIDAD FEDERATIVA DEL GOBIERNO DEL ESTADO DE OAXACA	TOTAL DEL PROGRAMA PRESUPUESTARIO	$16,153,814.00	$16,153,814.00	$16,153,814.00	$0.00
RAMO 12 - SALUD									
SALUD	12	PROSPERA PROGRAMA DE INCLUSIÓN SOCIAL	S072	ENTIDAD FEDERATIVA DEL GOBIERNO DEL ESTADO DE OAXACA	TOTAL DEL PROGRAMA PRESUPUESTARIO	$180,000,000.00	$180,000,000.00	$0.00	$0.00
RAMO 23 - PROVISIONES SALARIALES Y ECONÓMICAS									
PROVISIONES SALARIALES Y ECONÓMICAS	23	FONDO REGIONAL	U019	ENTIDAD FEDERATIVA DEL GOBIERNO DEL ESTADO DE OAXACA	TOTAL DEL PROGRAMA PRESUPUESTARIO	$111,498,809.00	$111,498,809.00	$111,498,809.00	$0.00
PROVISIONES SALARIALES Y ECONÓMICAS	23	FONDO METROPOLITANO	U057	ENTIDAD FEDERATIVA DEL GOBIERNO DEL ESTADO DE OAXACA	TOTAL DEL PROGRAMA PRESUPUESTARIO	$189,810,000.00	$189,810,000.00	$6,013,547.00	$0.00
PROVISIONES SALARIALES Y ECONÓMICAS	23	FONDO PARA ENTIDADES FEDERATIVAS Y MUNICIPIOS PRODUCTORES DE HIDROCARBUROS	U093	ENTIDAD FEDERATIVA DEL GOBIERNO DEL ESTADO DE OAXACA	TOTAL DEL PROGRAMA PRESUPUESTARIO	$2,000,000.00	$2,000,000.00	$0.00	$513,607.00
PROVISIONES SALARIALES Y ECONÓMICAS	23	FORTALECIMIENTO FINANCIERO	U130	ENTIDAD FEDERATIVA DEL GOBIERNO DEL ESTADO DE OAXACA	TOTAL DEL PROGRAMA PRESUPUESTARIO	$0.00	$900,000,000.00	$300,000,000.00	$622,603,643.99
RAMO 33 - APORTACIONES FEDERALES PARA ENTIDADES FEDERATIVAS Y MUNICIPIOS									
APORTACIONES FEDERALES PARA ENTIDADES FEDERATIVAS Y MUNICIPIOS	33	FASSA	I002	ENTIDAD FEDERATIVA DEL GOBIERNO DEL ESTADO DE OAXACA	TOTAL DEL PROGRAMA PRESUPUESTARIO	$3,570,251,541.00	$3,570,251,541.00	$541,401,630.60	$1,066,877,960.91
APORTACIONES FEDERALES PARA ENTIDADES FEDERATIVAS Y MUNICIPIOS	33	FAIS ENTIDADES	I003	ENTIDAD FEDERATIVA DEL GOBIERNO DEL ESTADO DE OAXACA	TOTAL DEL PROGRAMA PRESUPUESTARIO	$95,851,909.39	$95,851,909.39	$7,625,117.08	$218,606,460.00
APORTACIONES FEDERALES PARA ENTIDADES FEDERATIVAS Y MUNICIPIOS	33	FAIS MUNICIPAL Y DE LAS DEMARCACIONES TERRITORIALES DEL DISTRITO FEDERAL	I004	ENTIDAD FEDERATIVA DEL GOBIERNO DEL ESTADO DE OAXACA	TOTAL DEL PROGRAMA PRESUPUESTARIO	$5,282,870,626.87	$5,282,870,626.87	$1,584,861,189.00	$1,584,861,189.00
APORTACIONES FEDERALES PARA ENTIDADES FEDERATIVAS Y MUNICIPIOS	33	FORTAMUN	I005	ENTIDAD FEDERATIVA DEL GOBIERNO DEL ESTADO DE OAXACA	TOTAL DEL PROGRAMA PRESUPUESTARIO	$2,040,133,728.00	$2,040,133,728.00	$510,033,432.00	$510,033,432.00
APORTACIONES FEDERALES PARA ENTIDADES FEDERATIVAS Y MUNICIPIOS	33	FAM ASISTENCIA SOCIAL	I006	ENTIDAD FEDERATIVA DEL GOBIERNO DEL ESTADO DE OAXACA	TOTAL DEL PROGRAMA PRESUPUESTARIO	$545,952,963.00	$545,952,963.00	$0.00	$136,488,240.00
APORTACIONES FEDERALES PARA ENTIDADES FEDERATIVAS Y MUNICIPIOS	33	FAETA EDUCACIÓN DE ADULTOS	I010	ENTIDAD FEDERATIVA DEL GOBIERNO DEL ESTADO DE OAXACA	TOTAL DEL PROGRAMA PRESUPUESTARIO	$127,866,611.00	$127,866,611.00	$29,416,953.05	$35,749,892.00
APORTACIONES FEDERALES PARA ENTIDADES FEDERATIVAS Y MUNICIPIOS	33	FASP	I011	ENTIDAD FEDERATIVA DEL GOBIERNO DEL ESTADO DE OAXACA	TOTAL DEL PROGRAMA PRESUPUESTARIO	$221,338,665.00	$221,338,665.00	$0.00	$66,401,601.00
APORTACIONES FEDERALES PARA ENTIDADES FEDERATIVAS Y MUNICIPIOS	33	FAFEF	I012	ENTIDAD FEDERATIVA DEL GOBIERNO DEL ESTADO DE OAXACA	TOTAL DEL PROGRAMA PRESUPUESTARIO	$609,008,603.00	$1,009,008,603.00	$182,065,683.94	$329,277,069.00
APORTACIONES FEDERALES PARA ENTIDADES FEDERATIVAS Y MUNICIPIOS	33	FONE GASTO DE OPERACIÓN	I015	ENTIDAD FEDERATIVA DEL GOBIERNO DEL ESTADO DE OAXACA	TOTAL DEL PROGRAMA PRESUPUESTARIO	$20,177,897,713.00	$20,698,380,369.60	$4,159,526,587.72	$175,459,562.00

14.- INFORMACION ADICIONAL

14.1.- RELACIÓN DE BIENES MUEBLES

1er. Avance de Cuenta Pública 2016
Relacion de Bienes Muebles que Componen el Patrimonio
Del 1o. de enero al 31 de marzo de 2016
(Pesos)

GOBIERNO ESTATAL CONSOLIDADO

CÓDIGO	DESCRIPCIÓN DEL BIEN	Valor en Libros
12411	MUEBLES DE OFICINA Y ESTANTERÍA	94,141,486
12412	MUEBLES, EXCEPTO DE OFICINA Y ESTANTERÍA	4,009,642
12413	EQUIPO DE CÓMPUTO Y DE TECNOLOGÍAS DE LA INFORMACIÓN	265,202,361
12419	OTROS MOBILIARIOS Y EQUIPOS DE ADMINISTRACIÓN	19,611,147
12421	EQUIPOS Y APARATOS AUDIOVISUALES	41,326,660
12422	APARATOS DEPORTIVOS	15,754,050
12423	CÁMARAS FOTOGRÁFICAS Y DE VIDEO	20,095,594
12429	OTRO MOBILIARIO Y EQUIPO EDUCACIONAL Y RECREATIVO	18,880,209
12431	EQUIPO MÉDICO Y DE LABORATORIO	24,331,727
12432	INSTRUMENTAL MÉDICO Y DE LABORATORIO	10,357,516
12441	AUTOMÓVILES Y CAMIONES	1,054,329,114
12443	EQUIPO AEROESPACIAL	205,636,748
12445	EMBARCACIONES	2,881,802
12449	OTROS EQUIPOS DE TRANSPORTE	2,400,770
12450	EQUIPO DE DEFENSA Y SEGURIDAD	127,472,068
12461	MAQUINARIA Y EQUIPO AGROPECUARIO	4,462,947
12462	MAQUINARIA Y EQUIPO INDUSTRIAL	14,531,994
12463	MAQUINARIA Y EQUIPO DE CONSTRUCCIÓN	10,868,571
12464	SISTEMAS DE AIRE ACONDICIONADO, CALEFACCIÓN Y DE REFRIGERACIÓN INDUSTRIAL Y COMERCIAL	5,089,136
12465	EQUIPO DE COMUNICACIÓN Y TELECOMUNICACIÓN	213,776,039
12466	EQUIPOS DE GENERACIÓN ELÉCTRICA, APARATOS Y ACCESORIOS ELÉCTRICOS	12,483,099
12467	HERRAMIENTAS Y MÁQUINAS-HERRAMIENTA	9,666,840
12469	OTROS EQUIPOS	35,663,975
12471	BIENES ARTISTICOS, CULTURALES Y CIENTIFICOS	35,550,478
12481	BOVINOS	1,810,000
12483	AVES	65,174
12484	OVINOS Y CAPRINOS	4,606,000
12486	EQUINOS	209,300
12487	ESPECIES MENORES Y DE ZOOLÓGICO	480,000
12488	ÁRBOLES Y PLANTAS	40,000
12489	OTROS ACTIVOS BIOLÓGICOS	490,000
	TOTAL:	**2,256,224,446**

GOBIERNO DEL ESTADO
DE OAXACA

14.2.- RELACIÓN DE BIENES INMUEBLES

1er. Avance de Cuenta Pública 2016
Relacion de Bienes Inmuebles que componen el Patrimonio
Del 1o. de enero al 31 de marzo de 2016
(Pesos)

GOBIERNO ESTATAL CONSOLIDADO

CÓDIGO	DESCRIPCIÓN DEL BIEN	IMPORTE
12310	TERRENOS	1,958,040,182
12330	EDIFICIOS NO RESIDENCIALES	1,081,729,426
12351	EDIFICACIÓN HABITACIONAL EN PROCESO	11,237,812
12352	EDIFICACIÓN NO HABITACIONAL EN PROCESO	350,445,498
12353	CONSTRUCCIÓN DE OBRAS PARA EL ABASTECIMIENTO DE AGUA, PETRÓLEO, GAS, ELECTRICIDAD Y TELECOMUNICACION	1,578,924,125
12354	DIVISIÓN DE TERRENOS Y CONSTRUCCIÓN DE OBRAS DE URBANIZACIÓN EN PROCESO	1,596,751,908
12355	CONSTRUCCIÓN DE VÍAS DE COMUNICACIÓN EN PROCESO	1,689,313,615
12356	OTRAS CONSTRUCCIONES DE INGENIERÍA CIVIL U OBRA PESADA EN PROCESO	2,703,190,473
12357	INSTALACIONES Y EQUIPAMIENTO EN CONSTRUCCIONES EN PROCESO	43,769,524
12359	TRABAJOS DE ACABADOS EN EDIFICACIONES Y OTROS TRABAJOS ESPECIALIZADOS EN PROCESO	3,418,600
12361	EDIFICACIÓN HABITACIONAL EN PROCESO	622,200
12362	EDIFICACIÓN NO HABITACIONAL EN PROCESO	58,364,769
12363	CONSTRUCCIÓN DE OBRAS PARA EL ABASTECIMIENTO DE AGUA, PETRÓLEO, GAS, ELECTRICIDAD Y TELECOMUNICACION	19,020,004
12364	DIVISIÓN DE TERRENOS Y CONSTRUCCIÓN DE OBRAS DE URBANIZACIÓN	181,142,233
12365	CONSTRUCCIÓN DE VÍAS DE COMUNICACIÓN EN PROCESO	178,424,731
12366	OTRAS CONSTRUCCIONES DE INGENIERÍA CIVIL U OBRA PESADA EN PROCESO	39,856,167
12367	INSTALACIONES Y EQUIPAMIENTO EN CONSTRUCCIONES EN PROCESO	438,546
12369	TRABAJOS DE ACABADOS EN EDIFICACIONES Y OTROS TRABAJOS ESPECIALIZADOS EN PROCESO	1,593,077
12390	OTROS BIENES INMUEBLES	799,693
	TOTAL:	**11,497,082,583**

GOBIERNO DEL ESTADO
DE OAXACA

14.3.- RELACIÓN DE CUENTAS BANCARIAS PRODUCTIVAS ESPECIFICAS EN DONDE SE DEPOSITARON LOS RECURSOS FEDERALES TRANSFERIDOS

Nº	P R O G R A M A	DATOS DE LA CUENTA BANCARIA		
		FECHA DE APERTURA	INSTITUCION BANCARIA	CUENTA BANCARIA
1	GOB EDO OAX SEFIN FAM AS 2016	07.12.2015	HSBC	4058678111
2	GOB EDO OAX SEFIN FISE 2016	07.12.2015	HSBC	4058678129
3	GOB EDO OAX SEFIN FAFEF 2016	07.12.2015	HSBC	4058678137
4	GOB EDO OAX SEFIN SUBSIDIO ICAPET 2016	08.12.2015	HSBC	4058678160
5	GOB EDO OAX SEFIN PROEXOEES UABJO 2016	15.12.2015	HSBC	4058678285
6	GOB EDO OAX SEFIN PROFOCIE UABJO 2016	15.12.2015	HSBC	4058678293
7	GOB EDO OAX SEFIN SUBSIDIO ORDINARIO UABJO 2016	15.12.2015	HSBC	4058678301
8	GOB EDO OAX SEFIN SANEAMIENTO FINANCIERO UABJO 2016	15.12.2015	HSBC	4058678319
9	GOB EDO OAX SEFIN SUBSIDIO CECYTEO 2016	15.12.2015	HSBC	4058678277
10	GOB EDO OAX SEFIN SEGURO POPULAR 2016	15.12.2015	HSBC	4058678566
11	GOB EDO OAX SEFIN PROSPERA 2016	04.01.2016	HSBC	4058678574
12	GOB EDO OAX SEFIN SEGURO MEDICO SIGLO XXI CAPITA 2016	09.01.2015	HSBC	4058912049
13	GOB EDO OAX SEFIN FONDO DE PROTECCION CONTRA GASTOS CATASTROFICOS HNO 2016	15.01.2016	HSBC	4058912437
14	GOB EDO OAX SEFIN CAPUFE 2016.		HSBC	
15	GOB EDO OAX SEFIN FORTALECIMIENTO DE LA POLITICA DE IGUALDAD EN EL ESTADO DE OAXACA 2016	08.03.2016	HSBC	4058942244
16	GOB EDO OAX SEFIN PREVENCION DE LA VIOLENCIA CONTRA LAS MUJERES CDI 2016	08.03.2016	HSBC	4058942251
17	GOB EDO OAX SEFIN FONE 2016	07.12.2015	BANAMEX	70103534885
18	GOB EDO OAX SEFIN FASSA 2016	07.12.2015	BANAMEX	70103534893
19	GOB EDO OAX SEFIN FAETA 2016	07.12.2015	BANAMEX	70103771623
20	GOB EDO OAX SEFIN AFASPE 2016	22.12.2015	BANAMEX	70103771631
21	GOB EDO OAX SEFIN CAPACITACIONES FONART 2016	22.03.2016	BANAMEX	70107258408
22	GOB EDO OAX SEFIN FASP 2016	08.12.2015	INTERACCIONES	300169951
23	GOB EDO OAX SEFIN SUBSIDIO COBAO 2016	16.12.2015	INTERACCIONES	300170836
24	GOB EDO OAX SEFIN IMPLEMENTACION DE LA REFORMA DEL SISTEMA DE JUSTICIA PENAL 2016	08.01.2016	INTERACCIONES	300171662
25	GOB EDO OAX SEFIN UNIVERIDAD TECNOLOGICA DE LA SIERRA SUR DE OAXACA 2016	19.01.2016	INTERACCIONES	300172243
26	GOB EDO OAX SEFIN UNIVERSIDAD TECNOLOGICA DE LA MIXTECA 2016	21.01.2016	INTERACCIONES	300172359
27	GOB EDO OAX SEFIN INSTITUTO TECNOLOGICO SUPERIOR DE SAN MIGUEL EL GRANDE 2016	15.03.2016	INTERACCIONES	300175390
28	GOB DEL EDO DE OAX SEFIN FORTAMUN 2016	19.11.2015	BANORTE	0414378159
29	GOB DEL EDO DE OAX SEFIN FISM 2016	19.11.2015	BANORTE	0414378131
30	GOB DEL EDO OAX SEFIN SUBSEMUN 2016		BANORTE	
31	GOB DEL EDO DE OAX SEFIN SOCORRO DE LEY 2016	12.01.2016	BANORTE	0420406231
32	GOB EDO OAX SEFIN FORTASEG 2016	07.03.2016	BANORTE	424043344
33	GOB EDO OAX SEFIN CONADE ALTO RENDIMIENTO 2016	19.04.2016	BANORTE	435425571
34	GOB EDO OAX SEFIN FAM IEB 2016	04.12.2015	BBVA BANCOMER	103309800
35	GOB EDO OAX SEFIN FAM IES 2016	04.12.2015	BBVA BANCOMER	103310868

Nº	P R O G R A M A	DATOS DE LA CUENTA BANCARIA		
		FECHA DE APERTURA	INSTITUCION BANCARIA	CUENTA BANCARIA
36	GOB EDO OAX SEFIN FPP CENTRO DE SALUD COLONIA ESTRELLA EQUIPAMIENTO	16.12.2015	BBVA BANCOMER	103482294
37	GOB EDO OAX SEFIN PAF UABJO 2016	15.12.2015	BBVA BANCOMER	103470202
38	GOB EDO OAX SEFIN COMUNIDADES DIFERENTES 2016	10.03.2016	BBVA BANCOMER	104413237
39	GOB EDO OAX SEFIN CRUZADA NACIONAL CONTRA EL HAMBRE 2016	10.03.2016	BBVA BANCOMER	104413601
40	GOB EDO OAX SEFIN PROGRAMA DE FORTALECIMIENTO DE LA CALIDAD EDUCATIVA 2016	05.02.2016	BBVA BANCOMER	104285883
41	GOB EDO OAX SEFIN PROGRAMA DE INCLUSION Y LA EQUIDAD EDUCATIVA 2016	05.02.2016	BBVA BANCOMER	104286405
42	GOB EDO OAX SEFIN PROGRAMA NACIONAL DE INGLES 2016	05.02.2016	BBVA BANCOMER	104286731
43	GOB EDO OAX SEFIN PROGRAMA NACIONAL DE CONVIVENCIA ESCOLAR 2016	05.02.2016	BBVA BANCOMER	104287045
44	GOB EDO OAX SEFIN PROGRAMA NACIONAL DE BECAS 2016	05.02.2016	BBVA BANCOMER	104287185
45	GOB EDO OAX SEFIN PROGRAMA ESCUELAS DE TIEMPO COMPLETO 2016	05.02.2016	BBVA BANCOMER	104287525
46	GOB EDO OAX SEFIN PROGRAMA PARA EL DESARROLLO REGIONAL TURISTICO SUSTENTABLE Y PUEBLOS MAGICOS (PRODERMAGICO) 2016	05.02.2016	BBVA BANCOMER	104287959
47	GOB EDO OAX SEFIN IDENTIFICACIÒN SEMI O AUTOMÀTICA DE DESLAVES CONACYT UMAR 2016	17.02.2016	BBVA BANCOMER	104477812
48	GOB EDO OAX SEFIN TELEBACHILLERATO COMUNITARIO 2016	26.02.2016	BBVA BANCOMER	104694597
49	GOB EDO OAX SEFIN "PROYECTO DE DOTACION DE INSTRUMENTOS MUSICALES A BANDAS INFANTILES DEL ESTADO 2016	26.02.2016	BBVA BANCOMER	104701291
50	GOB EDO OAX SEFIN "DOTACION DE INSTRUMENTOS MUSICALES A COMUNIDADES DE OAXACA 2016	26.02.2016	BBVA BANCOMER	104701658
51	GOB EDO OAX SEFIN PAIMEF 2016	08.03.2016	BBVA BANCOMER	104865715
52	GOB EDO OAX SEFIN CENTROS PARA EL DESARROLLO DE LAS MUJERES 2016	08.03.2016	BBVA BANCOMER	104865537
53	GOB EDO OAX SEFIN UNIVERSIDAD DEL ISTMO 2016	24.12.2015	SCOTIABANK	9202818787
54	GOB EDO OAX SEFIN UNIVERSIDAD DE LA SIERRA JUAREZ 2016	24.12.2015	SCOTIABANK	9202818795
55	GOB EDO OAX SEFIN UNIVERSIDAD DE LA CAÑADA 2016	17.12.2015	SCOTIABANK	9202818752
56	GOB EDO OAX SEFIN COLEGIO SUPERIOR INTERCULTURAL 2016	06.01.2015	SCOTIABANK	9202818868
57	GOBE DO OAX SEFIN CECAM 2016	06.01.2016	SCOTIABANK	9202818876
58	GOB EDO OAX SEFIN ATENCION A LA DEMANDA EDUCATIVA 2016	18.01.2016	SCOTIABANK	9202818922
59	GOB EDO OAX SEFIN SEGURO MEDICO SIGLO XXI 2016 HNO	18.01.2016	SCOTIABANK	9202818930
60	GOB EDO OAX SEFIN UNIVERSIDAD DEL MAR 2016	08.01.2016	SCOTIABANK	9202818833
61	GOB EDO OAX SEFIN UNIVERSIDAD TECNOLOGICA DE LOS VALLE CENTRALES DE OAXACA 2016	12.01.2016	SCOTIABANK	9202808841
62	GOB EDO OAX SEFIN PROGRAMA NACIONAL DE PREVENCION DEL DELITO 2016	26.02.2016	SCOTIABANK	9202845318
63	GOB EDO OAX SEFIN FASP APORTACION ESTATAL 2016	09.03.2016	SCOTIABANK	9202845350
64	GOB EDO OAX SEFIN PROGRAMA PREVENCION Y TRATAMIENTO DE ADICCIONES 2016	08.03.2016	SCOTIABANK	9202845342
65	GOB EDO OAX SEFIN UNIVERSIDAD DE LA SIERRA SUR 2016	14.12.2015	SANTANDER	65505349624
66	GOB EDO OAX SEFIN UNIVERSIDAD DEL PAPALOAPAN 2016	14.12.2015	SANTANDER	65505349686
67	GOB EDO OAX SEFIN RECONOCIMIENTO DE PLANTILLAS UABJO 2016	15.12.2015	SANTANDER	65505353372
68	GOB EDO OAX SEFIN FECES UABJO 2016	15.12.2015	SANTANDER	65505353415
69	GOB EDO OAX SEFIN CARRERA DOCENTE UABJO 2016	15.12.2015	SANTANDER	65505353463

Nº	P R O G R A M A	DATOS DE LA CUENTA BANCARIA		
		FECHA DE APERTURA	INSTITUCION BANCARIA	CUENTA BANCARIA
70	GOB EDO OAX SEFIN PRODEP UABJO 2016	15.12.2015	SANTANDER	65505353494
71	GOB EDO OAX SEFIN UNIVERSIDAD DE LA SIERRA SUR 2016	14.12.2015	SANTANDER	65505349624
72	GOB EDO OAX SEFIN UNIVERSIDAD DEL PAPALOAPAN 2016	14.12.2015	SANTANDER	65505349686
73	GOB EDO OAX SEFIN SEGURO MEDICO SIGLO XXI INTERVENCIONES 2016	08.01.2016	SANTANDER	65505382697
74	GOB EDO OAX SEFIN FONDO DE PROTECCION CONTRA GASTOS CATASTROFICOS 2016 SSO	08.01.2016	SANTANDER	65505382757
75	GOB EDO OAX SEFIN PROGRAMA DE LA REFORMA EDUCATIVA 2016	15.01.2016	SANTANDER	65505395945
76	GOB EDO OAX SEFIN INSTITUTO TECNOLOGICO SUPERIOR DE TEPOSCOLULA 2016	04.02.2016	SANTANDER	65505464232
77	GOB EDO OAX SEFIN 01CNF/GEO/RC/2016	09.03.2016	SANTANDER	65505521562
78	GOB EDO OAX SEFIN DESARROLLO DE DESTINOS TURISTICOS DIVERSIFICADOS 2016	03.03.2016	SANTANDER	65505510006
79	GOB EDO OAX SEFIN PROII 2016	15.03.2016	SANTANDER	65505530179
80	GOB EDO OAX SEFIN FONDO PRODUCTORES DE HIDROCARBUROS 2016	17.03.2016	SANTANDER	65505535466

GOBIERNO DEL ESTADO
DE OAXACA

14.4.- PROGRAMAS BIENESTAR

SECRETARIA DE DESARROLLO SOCIAL Y HUMANO
MONTOS PAGADOS POR AYUDAS Y SUBSIDIOS
REPORTE DE AVANCE TRIMESTRAL
PERIODO ENERO-MARZO 2016

NOMBRE DEL PROGRAMA	UNIDAD DE MEDIDA	PROGRAMACION PRESUPUESTAL Y METAS 2016				EJERCIDO PRIMER TRIMESTRE 2016		ACUMULADO ANUAL	
		METAS	PRESUPUESTO DEL EJERCICIO			METAS	INVERSION TOTAL EN EL TRIMESTRE	METAS	INVERSION
			TOTAL	GASTOS DE OPERACIÓN	AYUDAS				
Programa Bienestar de Dotación Gratuita de Uniformes y Útiles Escolares a Alumnos de Escuelas Públicas de Educación Básica del Estado de Oaxaca.	Juego de Uniformes Escolares	1,950,000	451,608,642.00	17,386,932.72	434,221,709.28	0	0.00	0	0.00
	Paquetes de Útiles Escolares	475,000	65,323,585.00	2,514,958.02	62,808,626.98	0	0.00	0	0.00
Programa Bienestar de Apoyo a Personas con Discapacidad	Apoyos económicos bimestrales	25,330	133,067,773.00	6,417,773.00	126,650,000.00	25,330	0.00	25,330	0.00
Programa de Microfinanciamiento a la Economía Familiar con Perspectiva de Género	Microcrédito	1,000	35,743,150.00	2,562,146.67	20,000,000.00	529	5,056,500.00	529	5,056,500.00

Oaxaca de todos un gobierno para todos

CUENTA PÚBLICA 2016
ESTADO ANALITICO DEL EJERCICIO DEL PRESUPUESTO DE EGRESOS
RESUMEN POR CLAVE DE FINANCIAMIENTO-UNIDAD RESPONSABLE
GENERAL
PERIODO ENERO - MARZO

Cve	Concepto	Aprobado 1	Ampliaciones / Reducciones 2	Modificado 3 = (1+2)	Devengado 4	Ejercido 5	Pagado 6	Subejercicio 7 = (3-4)
AAAAA0116	**COMISIONES TENENCIA ESTATAL BANAMEX**							
116	SECRETARIA DE FINANZAS-NORMATIVA	900.00	0.00	900.00	575.36	575.36	0.00	324.64
	TOTAL CLAVE DE FINANCIAMIENTO:	**900.00**	**0.00**	**900.00**	**575.36**	**575.36**	**0.00**	**324.64**
AABAA0116	**IMPUESTO SOBRE EROGACIONES POR REMUNERACIONES AL TRABAJO PERSONAL BANAMEX**							
116	SECRETARIA DE FINANZAS-NORMATIVA	2,600,000.00	0.00	2,600,000.00	468,427.00	468,427.00	0.00	2,131,573.00
	TOTAL CLAVE DE FINANCIAMIENTO:	**2,600,000.00**	**0.00**	**2,600,000.00**	**468,427.00**	**468,427.00**	**0.00**	**2,131,573.00**
AABAA0216	**IMPUESTO SOBRE EROGACIONES POR REMUNERACIONES AL TRABAJO PERSONAL (BANAMEX)**							
116	SECRETARIA DE FINANZAS-NORMATIVA	41,000,000.00	0.00	41,000,000.00	39,675,982.08	39,675,982.08	39,675,982.08	1,324,017.92
	TOTAL CLAVE DE FINANCIAMIENTO:	**41,000,000.00**	**0.00**	**41,000,000.00**	**39,675,982.08**	**39,675,982.08**	**39,675,982.08**	**1,324,017.92**
AABAA0316	**IMPUESTO SOBRE EROGACIONES POR REMUNERACIONES AL TRABAJO PERSONAL (BANCOMER)**							
116	SECRETARIA DE FINANZAS-NORMATIVA	42,000,000.00	0.00	42,000,000.00	41,936,289.89	41,936,289.89	41,936,289.89	63,710.11
	TOTAL CLAVE DE FINANCIAMIENTO:	**42,000,000.00**	**0.00**	**42,000,000.00**	**41,936,289.89**	**41,936,289.89**	**41,936,289.89**	**63,710.11**
AABAA0416	**IMPUESTO SOBRE EROGACIONES POR REMUNERACIONES AL TRABAJO PERSONAL (BANORTE)**							
116	SECRETARIA DE FINANZAS-NORMATIVA	37,500,000.00	0.00	37,500,000.00	29,847,585.32	29,847,585.32	29,847,585.32	7,652,414.68
	TOTAL CLAVE DE FINANCIAMIENTO:	**37,500,000.00**	**0.00**	**37,500,000.00**	**29,847,585.32**	**29,847,585.32**	**29,847,585.32**	**7,652,414.68**
AABAA0516	**IMPUESTO SOBRE EROGACIONES POR REMUNERACIONES AL TRABAJO PERSONAL (SANTANDER SERFIN)**							
116	SECRETARIA DE FINANZAS-NORMATIVA	26,200,000.00	0.00	26,200,000.00	26,128,313.00	26,128,313.00	26,128,313.00	71,687.00
	TOTAL CLAVE DE FINANCIAMIENTO:	**26,200,000.00**	**0.00**	**26,200,000.00**	**26,128,313.00**	**26,128,313.00**	**26,128,313.00**	**71,687.00**
AABAA0616	**IMPUESTO SOBRE EROGACIONES POR REMUNERACIONES AL TRABAJO PERSONAL (SCOTIABANK)**							
116	SECRETARIA DE FINANZAS-NORMATIVA	2,237,162.00	0.00	2,237,162.00	2,213,632.00	2,213,632.00	2,213,632.00	23,530.00
	TOTAL CLAVE DE FINANCIAMIENTO:	**2,237,162.00**	**0.00**	**2,237,162.00**	**2,213,632.00**	**2,213,632.00**	**2,213,632.00**	**23,530.00**
AABAA0716	**IMPUESTO SOBRE EROGACIONES POR REMUNERACIONES AL TRABAJO PERSONAL (HSBC)**							
116	SECRETARIA DE FINANZAS-NORMATIVA	28,000,000.00	0.00	28,000,000.00	23,357,377.00	23,357,377.00	23,357,377.00	4,642,623.00
	TOTAL CLAVE DE FINANCIAMIENTO:	**28,000,000.00**	**0.00**	**28,000,000.00**	**23,357,377.00**	**23,357,377.00**	**23,357,377.00**	**4,642,623.00**
AABAB0116	**HONORARIOS MANDATARIO BANORTE**							
116	SECRETARIA DE FINANZAS-NORMATIVA	42,600.00	0.00	42,600.00	39,889.02	39,889.02	0.00	2,710.98
	TOTAL CLAVE DE FINANCIAMIENTO:	**42,600.00**	**0.00**	**42,600.00**	**39,889.02**	**39,889.02**	**0.00**	**2,710.98**
AABAB0216	**HONORARIOS MANDATARIO BANCOMER**							
116	SECRETARIA DE FINANZAS-NORMATIVA	90,000.00	0.00	90,000.00	82,986.89	82,986.89	82,986.89	7,013.11
	TOTAL CLAVE DE FINANCIAMIENTO:	**90,000.00**	**0.00**	**90,000.00**	**82,986.89**	**82,986.89**	**82,986.89**	**7,013.11**
AABAB0316	**HONORARIOS MANDATARIO BANAMEX**							
116	SECRETARIA DE FINANZAS-NORMATIVA	64,500.00	0.00	64,500.00	59,769.00	59,769.00	59,769.00	4,731.00
	TOTAL CLAVE DE FINANCIAMIENTO:	**64,500.00**	**0.00**	**64,500.00**	**59,769.00**	**59,769.00**	**59,769.00**	**4,731.00**
AABAB0416	**HONORARIOS MANDATARIO SCOTIABANK**							
116	SECRETARIA DE FINANZAS-NORMATIVA	34,200.00	0.00	34,200.00	32,845.04	32,845.04	32,845.04	1,354.96
	TOTAL CLAVE DE FINANCIAMIENTO:	**34,200.00**	**0.00**	**34,200.00**	**32,845.04**	**32,845.04**	**32,845.04**	**1,354.96**
AABAB0516	**HONORARIOS MANDATARIO HSBC**							
116	SECRETARIA DE FINANZAS-NORMATIVA	70,000.00	0.00	70,000.00	69,126.60	69,126.60	69,126.60	873.40
	TOTAL CLAVE DE FINANCIAMIENTO:	**70,000.00**	**0.00**	**70,000.00**	**69,126.60**	**69,126.60**	**69,126.60**	**873.40**
AABAB0616	**HONORARIOS MANDATARIO SANTANDER**							
116	SECRETARIA DE FINANZAS-NORMATIVA	30,000.00	0.00	30,000.00	8,393.53	8,393.53	8,393.53	21,606.47
	TOTAL CLAVE DE FINANCIAMIENTO:	**30,000.00**	**0.00**	**30,000.00**	**8,393.53**	**8,393.53**	**8,393.53**	**21,606.47**
AACAA0116	**ACCIONES DIVERSAS PNE PROGRAMAS SOCIALES**							
111	SECRETARIA DE DESARROLLO SOCIAL Y HUMANO	0.00	0.00	0.00	0.00	0.00	0.00	0.00
115	FONDO DE INVERSION, PREVISION Y PARI PASSU	0.00	0.00	0.00	0.00	0.00	0.00	0.00
531	INSTITUTO ESTATAL DE EDUCACION PUBLICA DE OAXACA	0.00	497,030,336.26	497,030,336.26	0.00	0.00	0.00	497,030,336.26

Cve	Concepto	Aprobado 1	Ampliaciones / Reducciones 2	Modificado 3 = (1+2)	Devengado 4	Ejercido 5	Pagado 6	Subejercicio 7 = (3-4)
AACAA0116	**ACCIONES DIVERSAS PNE PROGRAMAS SOCIALES**							
541	SISTEMA PARA EL DESARROLLO INTEGRAL DE LA FAMILIA DEL ESTADO DE OAXACA	0.00	560,066.24	560,066.24	0.00	0.00	0.00	560,066.24
	TOTAL CLAVE DE FINANCIAMIENTO:	**0.00**	**497,590,402.50**	**497,590,402.50**	**0.00**	**0.00**	**0.00**	**497,590,402.50**
ACBAA0115	**DIRECCIÓN DEL REGISTRO CIVIL**							
102	SECRETARIA GENERAL DE GOBIERNO	0.00	134,020.40	134,020.40	134,020.40	134,020.40	0.00	0.00
	TOTAL CLAVE DE FINANCIAMIENTO:	**0.00**	**134,020.40**	**134,020.40**	**134,020.40**	**134,020.40**	**0.00**	**0.00**
ACBAA0116	**DIRECCIÓN DEL REGISTRO CIVIL**							
102	SECRETARIA GENERAL DE GOBIERNO	0.00	28,330.80	28,330.80	28,330.80	28,330.80	0.00	0.00
	TOTAL CLAVE DE FINANCIAMIENTO:	**0.00**	**28,330.80**	**28,330.80**	**28,330.80**	**28,330.80**	**0.00**	**0.00**
ACBBA0116	**DERECHO VEHICULAR BANAMEX**							
116	SECRETARIA DE FINANZAS-NORMATIVA	10,000,000.00	0.00	10,000,000.00	9,508,884.28	9,508,884.28	0.00	491,115.72
	TOTAL CLAVE DE FINANCIAMIENTO:	**10,000,000.00**	**0.00**	**10,000,000.00**	**9,508,884.28**	**9,508,884.28**	**0.00**	**491,115.72**
ACBBA0216	**PLACAS, REFRENDO Y EXPEDICIÓN DE CONSTANCIA PERICIAL BANAMEX**							
116	SECRETARIA DE FINANZAS-NORMATIVA	15,000,000.00	0.00	15,000,000.00	14,704,436.95	14,704,436.95	14,704,436.95	295,563.05
	TOTAL CLAVE DE FINANCIAMIENTO:	**15,000,000.00**	**0.00**	**15,000,000.00**	**14,704,436.95**	**14,704,436.95**	**14,704,436.95**	**295,563.05**
ACBBA0316	**PLACAS, REFRENDO Y EXPEDICIÓN DE CONSTANCIA PERICIAL BANCOMER**							
116	SECRETARIA DE FINANZAS-NORMATIVA	11,500,000.00	0.00	11,500,000.00	11,295,921.64	11,295,921.64	11,295,921.64	204,078.36
	TOTAL CLAVE DE FINANCIAMIENTO:	**11,500,000.00**	**0.00**	**11,500,000.00**	**11,295,921.64**	**11,295,921.64**	**11,295,921.64**	**204,078.36**
ACBBA0416	**PLACAS, REFRENDO Y EXPEDICIÓN DE CONSTANCIA PERICIAL BANORTE**							
116	SECRETARIA DE FINANZAS-NORMATIVA	38,000,000.00	0.00	38,000,000.00	37,886,021.96	37,886,021.96	37,886,021.96	113,978.04
	TOTAL CLAVE DE FINANCIAMIENTO:	**38,000,000.00**	**0.00**	**38,000,000.00**	**37,886,021.96**	**37,886,021.96**	**37,886,021.96**	**113,978.04**
ACBBA0516	**PLACAS, REFRENDO Y EXPEDICIÓN DE CONSTANCIA PERICIAL SANTANDER SERFIN**							
116	SECRETARIA DE FINANZAS-NORMATIVA	3,800,000.00	0.00	3,800,000.00	3,793,381.26	3,793,381.26	3,793,381.26	6,618.74
	TOTAL CLAVE DE FINANCIAMIENTO:	**3,800,000.00**	**0.00**	**3,800,000.00**	**3,793,381.26**	**3,793,381.26**	**3,793,381.26**	**6,618.74**
ACBBA0616	**PLACAS, REFRENDO Y EXPEDICIÓN DE CONSTANCIA PERICIAL SCOTIABANK**							
116	SECRETARIA DE FINANZAS-NORMATIVA	2,150,000.00	0.00	2,150,000.00	2,149,788.39	2,149,788.39	2,149,788.39	211.61
	TOTAL CLAVE DE FINANCIAMIENTO:	**2,150,000.00**	**0.00**	**2,150,000.00**	**2,149,788.39**	**2,149,788.39**	**2,149,788.39**	**211.61**
ACBBA0716	**PLACAS, REFRENDO Y EXPEDICIÓN DE CONSTANCIA PERICIAL HSBC**							
116	SECRETARIA DE FINANZAS-NORMATIVA	4,300,000.00	0.00	4,300,000.00	4,047,370.57	4,047,370.57	4,047,370.57	252,629.43
	TOTAL CLAVE DE FINANCIAMIENTO:	**4,300,000.00**	**0.00**	**4,300,000.00**	**4,047,370.57**	**4,047,370.57**	**4,047,370.57**	**252,629.43**
ACBDA0115	**SUPERVISIÓN DE OBRA PUBLICA 1.5%**							
106	SECRETARIA DE LAS INFRAESTRUCTURAS Y EL ORDENAMIENTO TERRITORIAL SUSTENTABLE	0.00	5,397,022.60	5,397,022.60	5,393,302.29	5,393,302.29	0.00	3,720.31
	TOTAL CLAVE DE FINANCIAMIENTO:	**0.00**	**5,397,022.60**	**5,397,022.60**	**5,393,302.29**	**5,393,302.29**	**0.00**	**3,720.31**
ACBDB0116	**SUPERVISION DE OBRA PUBLICA 1.5%**							
532	INSTITUTO OAXAQUEÑO CONSTRUCTOR DE INFRAESTRUCTURA FISICA EDUCATIVA	0.00	1,469,979.91	1,469,979.91	1,403,143.87	1,403,143.87	0.00	66,836.04
	TOTAL CLAVE DE FINANCIAMIENTO:	**0.00**	**1,469,979.91**	**1,469,979.91**	**1,403,143.87**	**1,403,143.87**	**0.00**	**66,836.04**
ACBDD0115	**SUPERVISIÓN DE OBRA PUBLICA 1.5%**							
512	COMISION ESTATAL DEL AGUA	0.00	1,043,340.56	1,043,340.56	1,012,952.00	1,012,952.00	0.00	30,388.56
	TOTAL CLAVE DE FINANCIAMIENTO:	**0.00**	**1,043,340.56**	**1,043,340.56**	**1,012,952.00**	**1,012,952.00**	**0.00**	**30,388.56**
ACCAJ0116	**IEBO**							
525	INSTITUTO DE ESTUDIOS DE BACHILLERATO DEL ESTADO DE OAXACA	0.00	56,637.20	56,637.20	0.00	0.00	0.00	56,637.20
	TOTAL CLAVE DE FINANCIAMIENTO:	**0.00**	**56,637.20**	**56,637.20**	**0.00**	**0.00**	**0.00**	**56,637.20**
ACCAM0115	**COLEGIO DE ESTUDIOS CIENTÍFICOS Y TECNOLÓGICOS DEL ESTADO DE OAXACA**							
507	COLEGIO DE ESTUDIOS CIENTIFICOS Y TECNOLOGICOS DEL ESTADO DE OAXACA	0.00	0.00	0.00	0.00	0.00	0.00	0.00

Cve	Concepto	Aprobado 1	Ampliaciones / Reducciones 2	Modificado 3 = (1+2)	Devengado 4	Ejercido 5	Pagado 6	Subejercicio 7 = (3-4)
	TOTAL CLAVE DE FINANCIAMIENTO:	**0.00**	**0.00**	**0.00**	**0.00**	**0.00**	**0.00**	**0.00**
ACCAP0115	**UNIVERSIDAD TECNOLOGICA DE LA SIERRA SUR**							
551	UNIVERSIDAD TECNOLOGICA DE LA SIERRA SUR DE OAXACA	0.00	322,453.00	322,453.00	0.00	0.00	0.00	322,453.00
	TOTAL CLAVE DE FINANCIAMIENTO:	**0.00**	**322,453.00**	**322,453.00**	**0.00**	**0.00**	**0.00**	**322,453.00**
ACDAA0116	**COMISIÓN ESTATAL DEL AGUA**							
512	COMISION ESTATAL DEL AGUA	50,000.00	0.00	50,000.00	0.00	0.00	0.00	50,000.00
	TOTAL CLAVE DE FINANCIAMIENTO:	**50,000.00**	**0.00**	**50,000.00**	**0.00**	**0.00**	**0.00**	**50,000.00**
ACDAA0216	**COMISIÓN ESTATAL DEL AGUA (ORGANISMOS OPERADORES)**							
512	COMISION ESTATAL DEL AGUA	7,904,972.51	10,162,105.13	18,067,077.64	16,394,574.32	16,305,736.88	0.00	1,672,503.32
	TOTAL CLAVE DE FINANCIAMIENTO:	**7,904,972.51**	**10,162,105.13**	**18,067,077.64**	**16,394,574.32**	**16,305,736.88**	**0.00**	**1,672,503.32**
ACDAB0116	**SERVICIOS DE AGUA POTABLE Y ALCANTARILLADO DE OAXACA (SAPAO)**							
539	SERVICIOS DE AGUA POTABLE Y ALCANTARILLADO DE OAXACA	10,563,979.59	-2,590,582.28	7,973,397.31	6,220,759.41	6,220,759.41	0.00	1,752,637.90
	TOTAL CLAVE DE FINANCIAMIENTO:	**10,563,979.59**	**-2,590,582.28**	**7,973,397.31**	**6,220,759.41**	**6,220,759.41**	**0.00**	**1,752,637.90**
ACFAD0316	**FACTORES BIOTICOS Y ABIOTICOS EN TRES PLAYAS DE ANIDACION DE DERMOCHELYS CORIACEA**							
548	UNIVERSIDAD DEL MAR	0.00	84,870.68	84,870.68	83,486.17	83,486.17	0.00	1,384.51
	TOTAL CLAVE DE FINANCIAMIENTO:	**0.00**	**84,870.68**	**84,870.68**	**83,486.17**	**83,486.17**	**0.00**	**1,384.51**
ACFAD0516	**ASISTENCIA TECNICA,ACOMPAÑAMIENTO Y CAPACITACION CDI JUQUILA**							
548	UNIVERSIDAD DEL MAR	0.00	0.00	0.00	0.00	0.00	0.00	0.00
	TOTAL CLAVE DE FINANCIAMIENTO:	**0.00**	**0.00**	**0.00**	**0.00**	**0.00**	**0.00**	**0.00**
ACFAD0616	**ASISTENCIA TECNICA,ACOMPAÑAMIENTO Y CAPACITACION CDI SANTIAGO JAMILTEPEC**							
548	UNIVERSIDAD DEL MAR	0.00	0.00	0.00	0.00	0.00	0.00	0.00
	TOTAL CLAVE DE FINANCIAMIENTO:	**0.00**	**0.00**	**0.00**	**0.00**	**0.00**	**0.00**	**0.00**
ACFAD0716	**ASISTENCIA TECNICA,ACOMPAÑAMIENTO Y CAPACITACION CDI MIAHUATLAN**							
548	UNIVERSIDAD DEL MAR	0.00	0.00	0.00	0.00	0.00	0.00	0.00
	TOTAL CLAVE DE FINANCIAMIENTO:	**0.00**	**0.00**	**0.00**	**0.00**	**0.00**	**0.00**	**0.00**
ACFAD0816	**ASISTENCIA TECNICA,ACOMPAÑAMIENTO Y CAPACITACION CDI TEOJOMULCO**							
548	UNIVERSIDAD DEL MAR	0.00	0.00	0.00	0.00	0.00	0.00	0.00
	TOTAL CLAVE DE FINANCIAMIENTO:	**0.00**	**0.00**	**0.00**	**0.00**	**0.00**	**0.00**	**0.00**
ACFAD0916	**PROYECTO PARQUE ACUATICO EL OASIS EN BAJOS DE CHILA**							
548	UNIVERSIDAD DEL MAR	0.00	155,172.41	155,172.41	0.00	0.00	0.00	155,172.41
	TOTAL CLAVE DE FINANCIAMIENTO:	**0.00**	**155,172.41**	**155,172.41**	**0.00**	**0.00**	**0.00**	**155,172.41**
ACFAE0114	**ANALISIS FISICO-QUIMICO, CAPACITACION Y ESTANCIAS DE INVESTIGACION**							
549	UNIVERSIDAD DEL PAPALOAPAN	0.00	9,600.00	9,600.00	0.00	0.00	0.00	9,600.00
	TOTAL CLAVE DE FINANCIAMIENTO:	**0.00**	**9,600.00**	**9,600.00**	**0.00**	**0.00**	**0.00**	**9,600.00**
ACFAE0315	**SINTESIS DE DERIVADOS DE ACETOFENIDO DIHIDROXIPROGESTERONA**							
549	UNIVERSIDAD DEL PAPALOAPAN	0.00	31,235.35	31,235.35	0.00	0.00	0.00	31,235.35
	TOTAL CLAVE DE FINANCIAMIENTO:	**0.00**	**31,235.35**	**31,235.35**	**0.00**	**0.00**	**0.00**	**31,235.35**
ACFAE0416	**CAPACITACION,ASISTENCIA TECNICA Y/O ACOMPAÑAMIENTO A PROYECTOS PRODUCTIVOS EN CDI TUXTEPEC**							
549	UNIVERSIDAD DEL PAPALOAPAN	0.00	420,000.00	420,000.00	0.00	0.00	0.00	420,000.00
	TOTAL CLAVE DE FINANCIAMIENTO:	**0.00**	**420,000.00**	**420,000.00**	**0.00**	**0.00**	**0.00**	**420,000.00**

Cve	Concepto	Aprobado 1	Ampliaciones / Reducciones 2	Modificado 3 = (1+2)	Devengado 4	Ejercido 5	Pagado 6	Subejercicio 7 = (3-4)
ACFAE0516	**CAPACITACION,ASISTENCIA TECNICA Y/O ACOMPAÑAMIENTO A PROYECTOS PRODUCTIVOS EN CDI JALAPA DE DIAZ**							
549	UNIVERSIDAD DEL PAPALOAPAN	0.00	396,554.00	396,554.00	0.00	0.00	0.00	396,554.00
	TOTAL CLAVE DE FINANCIAMIENTO:	**0.00**	**396,554.00**	**396,554.00**	**0.00**	**0.00**	**0.00**	**396,554.00**
AEAAB0116	**FONDO MUNICIPAL SOBRE IMPUESTO A LA VENTA DE GASOLINA Y DIESEL**							
128	MUNICIPIOS - PARTICIPACIONES Y APORTACIONES	79,687,576.00	-55,687,576.00	24,000,000.00	22,804,161.60	22,804,161.60	7,213,856.20	1,195,838.40
	TOTAL CLAVE DE FINANCIAMIENTO:	**79,687,576.00**	**-55,687,576.00**	**24,000,000.00**	**22,804,161.60**	**22,804,161.60**	**7,213,856.20**	**1,195,838.40**
AEAAD0115	**5 AL MILLAR P/ INSPECCIÓN Y VIGILANCIA**							
119	SECRETARIA DE LA CONTRALORIA Y TRANSPARENCIA GUBERNAMENTAL	0.00	2,743,466.51	2,743,466.51	2,743,466.51	2,743,466.51	0.00	0.00
	TOTAL CLAVE DE FINANCIAMIENTO:	**0.00**	**2,743,466.51**	**2,743,466.51**	**2,743,466.51**	**2,743,466.51**	**0.00**	**0.00**
AEAAD0116	**5 AL MILLAR P/ INSPECCIÓN Y VIGILANCIA**							
119	SECRETARIA DE LA CONTRALORIA Y TRANSPARENCIA GUBERNAMENTAL	0.00	784,603.32	784,603.32	784,603.32	784,603.32	0.00	0.00
	TOTAL CLAVE DE FINANCIAMIENTO:	**0.00**	**784,603.32**	**784,603.32**	**784,603.32**	**784,603.32**	**0.00**	**0.00**
AEAAE0115	**2 AL MILLAR P/ INSPECCIÓN Y VIGILANCIA**							
119	SECRETARIA DE LA CONTRALORIA Y TRANSPARENCIA GUBERNAMENTAL	0.00	2,302.00	2,302.00	2,302.00	2,302.00	0.00	0.00
	TOTAL CLAVE DE FINANCIAMIENTO:	**0.00**	**2,302.00**	**2,302.00**	**2,302.00**	**2,302.00**	**0.00**	**0.00**
AEAAF0115	**1 AL MILLAR P/ INSPECCIÓN Y VIGILANCIA**							
119	SECRETARIA DE LA CONTRALORIA Y TRANSPARENCIA GUBERNAMENTAL	0.00	25,126.00	25,126.00	0.00	0.00	0.00	25,126.00
	TOTAL CLAVE DE FINANCIAMIENTO:	**0.00**	**25,126.00**	**25,126.00**	**0.00**	**0.00**	**0.00**	**25,126.00**
AEAAF0116	**1 AL MILLAR P/ INSPECCIÓN Y VIGILANCIA**							
119	SECRETARIA DE LA CONTRALORIA Y TRANSPARENCIA GUBERNAMENTAL	0.00	5,700.00	5,700.00	0.00	0.00	0.00	5,700.00
	TOTAL CLAVE DE FINANCIAMIENTO:	**0.00**	**5,700.00**	**5,700.00**	**0.00**	**0.00**	**0.00**	**5,700.00**
AEABA0715	**PNE APORTACION MUNICIPAL**							
512	COMISION ESTATAL DEL AGUA	0.00	1,000,000.00	1,000,000.00	0.00	0.00	0.00	1,000,000.00
	TOTAL CLAVE DE FINANCIAMIENTO:	**0.00**	**1,000,000.00**	**1,000,000.00**	**0.00**	**0.00**	**0.00**	**1,000,000.00**
AEABA0914	**APORTACION MUNICIPAL FISE**							
512	COMISION ESTATAL DEL AGUA	0.00	97,965.44	97,965.44	91,053.89	91,053.89	0.00	6,911.55
	TOTAL CLAVE DE FINANCIAMIENTO:	**0.00**	**97,965.44**	**97,965.44**	**91,053.89**	**91,053.89**	**0.00**	**6,911.55**
AFAAB0116	**COMISIONES TENENCIA FEDERAL BANAMEX**							
116	SECRETARIA DE FINANZAS-NORMATIVA	600.00	0.00	600.00	0.00	0.00	0.00	600.00
	TOTAL CLAVE DE FINANCIAMIENTO:	**600.00**	**0.00**	**600.00**	**0.00**	**0.00**	**0.00**	**600.00**
AGAAA0116	**ASIGNACIÓN ORDINARIA DE OPERACIÓN**							
115	FONDO DE INVERSION, PREVISION Y PARI PASSU	0.00	0.00	0.00	0.00	0.00	0.00	0.00
401	DEFENSORIA DE LOS DERECHOS HUMANOS DEL PUEBLO DE OAXACA	9,959,587.20	-237,010.66	9,722,576.54	9,722,576.54	9,591,919.83	0.00	0.00
532	INSTITUTO OAXAQUEÑO CONSTRUCTOR DE INFRAESTRUCTURA FISICA EDUCATIVA	0.00	1,020,400.58	1,020,400.58	1,020,400.58	1,020,400.58	0.00	0.00
	TOTAL CLAVE DE FINANCIAMIENTO:	**9,959,587.20**	**783,389.92**	**10,742,977.12**	**10,742,977.12**	**10,612,320.41**	**0.00**	**0.00**
AGAAA0915	**DEVENGADO NO EJERCIDO**							
112	SECRETARIA DE ASUNTOS INDIGENAS	0.00	517,752.35	517,752.35	517,752.35	0.00	0.00	0.00
115	FONDO DE INVERSION, PREVISION Y PARI PASSU	0.00	0.00	0.00	0.00	0.00	0.00	0.00
119	SECRETARIA DE LA CONTRALORIA Y TRANSPARENCIA GUBERNAMENTAL	0.00	90,151.32	90,151.32	90,151.32	90,151.32	0.00	0.00
126	COORDINACIÓN GENERAL DEL COMITÉ ESTATAL DE PLANEACIÓN PARA EL DESARROLLO DE OAXACA	0.00	5,158.00	5,158.00	5,158.00	5,158.00	0.00	0.00
501	CAMINOS Y AEROPISTAS DE OAXACA	0.00	1,206,260.50	1,206,260.50	1,182,608.50	1,182,608.50	0.00	23,652.00
520	COORDINACION ESTATAL DE PROTECCION CIVIL DE OAXACA	0.00	124,440.93	124,440.93	91,205.93	91,205.93	0.00	33,235.00
534	INSTITUTO OAXAQUEÑO DE LAS ARTESANIAS	0.00	104,133.59	104,133.59	104,133.59	99,369.09	0.00	0.00
	TOTAL CLAVE DE FINANCIAMIENTO:	**0.00**	**2,047,896.69**	**2,047,896.69**	**1,991,009.69**	**1,468,492.84**	**0.00**	**56,887.00**
AGAAB0112	**ACCIONES DIVERSAS PNE**							
115	FONDO DE INVERSION, PREVISION Y PARI PASSU	0.00	1,392,330.16	1,392,330.16	0.00	0.00	0.00	1,392,330.16
512	COMISION ESTATAL DEL AGUA	0.00	174,281.78	174,281.78	0.00	0.00	0.00	174,281.78
	TOTAL CLAVE DE FINANCIAMIENTO:	**0.00**	**1,566,611.94**	**1,566,611.94**	**0.00**	**0.00**	**0.00**	**1,566,611.94**
AGAAB0113	**ACCIONES DIVERSAS PNE**							
106	SECRETARIA DE LAS INFRAESTRUCTURAS Y EL ORDENAMIENTO TERRITORIAL SUSTENTABLE	0.00	752,703.19	752,703.19	0.00	0.00	0.00	752,703.19
511	COMISION ESTATAL DE VIVIENDA	0.00	862,421.69	862,421.69	352,500.00	352,500.00	0.00	509,921.69

Oaxaca de todos un gobierno para todos

CUENTA PÚBLICA 2016
ESTADO ANALITICO DEL EJERCICIO DEL PRESUPUESTO DE EGRESOS
RESUMEN POR CLAVE DE FINANCIAMIENTO-UNIDAD RESPONSABLE
GENERAL
PERIODO ENERO - MARZO

Cve	Concepto	Aprobado 1	Ampliaciones / Reducciones 2	Modificado 3 = (1+2)	Devengado 4	Ejercido 5	Pagado 6	Subejercicio 7 = (3-4)
	TOTAL CLAVE DE FINANCIAMIENTO:	**0.00**	**1,615,124.88**	**1,615,124.88**	**352,500.00**	**352,500.00**	**0.00**	**1,262,624.88**
AGAAB0114	**ACCIONES DIVERSAS PNE**							
106	SECRETARIA DE LAS INFRAESTRUCTURAS Y EL ORDENAMIENTO TERRITORIAL SUSTENTABLE	0.00	168,068.14	168,068.14	0.00	0.00	0.00	168,068.14
107	SECRETARIA DE TURISMO Y DESARROLLO ECONOMICO	0.00	312,620.00	312,620.00	312,620.00	312,620.00	0.00	0.00
511	COMISION ESTATAL DE VIVIENDA	0.00	352,348.17	352,348.17	352,348.16	352,348.16	0.00	0.01
512	COMISION ESTATAL DEL AGUA	0.00	300,000.00	300,000.00	294,822.74	294,822.74	0.00	5,177.26
	TOTAL CLAVE DE FINANCIAMIENTO:	**0.00**	**1,133,036.31**	**1,133,036.31**	**959,790.90**	**959,790.90**	**0.00**	**173,245.41**
AGAAB0115	**ACCIONES DIVERSAS PNE**							
106	SECRETARIA DE LAS INFRAESTRUCTURAS Y EL ORDENAMIENTO TERRITORIAL SUSTENTABLE	0.00	10,000,000.00	10,000,000.00	10,000,000.00	10,000,000.00	10,000,000.00	0.00
107	SECRETARIA DE TURISMO Y DESARROLLO ECONOMICO	0.00	13,121,684.70	13,121,684.70	11,212,320.63	11,212,320.63	0.00	1,909,364.07
113	SECRETARIA DE DESARROLLO AGROPECUARIO, PESCA Y ACUACULTURA	0.00	10,053,826.00	10,053,826.00	7,646,526.00	7,646,526.00	0.00	2,407,300.00
115	FONDO DE INVERSION, PREVISION Y PARI PASSU	0.00	0.00	0.00	0.00	0.00	0.00	0.00
127	SECRETARIADO EJECUTIVO DEL SISTEMA ESTATAL DE SEGURIDAD PÚBLICA	0.00	29,705,980.89	29,705,980.89	4,228,310.38	4,228,310.38	0.00	25,477,670.51
501	CAMINOS Y AEROPISTAS DE OAXACA	0.00	9,589,516.58	9,589,516.58	9,557,660.90	9,557,660.90	0.00	31,855.68
511	COMISION ESTATAL DE VIVIENDA	0.00	46,550,070.53	46,550,070.53	43,018,022.75	43,018,022.75	4,503,307.29	3,532,047.78
512	COMISION ESTATAL DEL AGUA	0.00	746,357.60	746,357.60	470,831.99	470,631.99	0.00	275,525.61
513	COMISIÓN ESTATAL FORESTAL	0.00	1,585,976.37	1,585,976.37	1,282,181.10	1,282,181.10	0.00	303,795.27
526	INSTITUTO DE LA JUVENTUD DEL ESTADO DE OAXACA	0.00	2,789,000.00	2,789,000.00	2,788,651.94	2,788,651.94	0.00	348.06
603	OFICINA DE CONVENCIONES Y VISITANTES DE OAXACA	0.00	810,000.00	810,000.00	810,000.00	810,000.00	0.00	0.00
	TOTAL CLAVE DE FINANCIAMIENTO:	**0.00**	**124,952,412.67**	**124,952,412.67**	**91,014,505.69**	**91,014,505.69**	**14,503,307.29**	**33,937,906.98**
AGAAB0116	**ACCIONES DIVERSAS PNE**							
106	SECRETARIA DE LAS INFRAESTRUCTURAS Y EL ORDENAMIENTO TERRITORIAL SUSTENTABLE	0.00	188,929.85	188,929.85	0.00	0.00	0.00	188,929.85
107	SECRETARIA DE TURISMO Y DESARROLLO ECONOMICO	0.00	52,780,000.00	52,780,000.00	52,779,999.98	52,779,999.98	0.00	0.02
115	FONDO DE INVERSION, PREVISION Y PARI PASSU	0.00	0.00	0.00	0.00	0.00	0.00	0.00
129	MUNICIPIOS INVERSION CONCERTADA - PLANEACION	0.00	1,500,000.00	1,500,000.00	1,500,000.00	1,500,000.00	0.00	0.00
513	COMISIÓN ESTATAL FORESTAL	0.00	3,345,379.00	3,345,379.00	149,729.80	149,729.80	0.00	3,195,649.20
530	INSTITUTO ESTATAL DE EDUCACION PARA ADULTOS	0.00	50,000,000.00	50,000,000.00	31,639,004.57	31,639,004.57	0.00	18,360,995.43
539	SERVICIOS DE AGUA POTABLE Y ALCANTARILLADO DE OAXACA	0.00	900,000.00	900,000.00	900,000.00	900,000.00	0.00	0.00
	TOTAL CLAVE DE FINANCIAMIENTO:	**0.00**	**108,714,308.85**	**108,714,308.85**	**86,968,734.35**	**86,968,734.35**	**0.00**	**21,745,574.50**
BAAAA0112	**PNE DEUDA DIRECTA**							
511	COMISION ESTATAL DE VIVIENDA	0.00	1,840,402.32	1,840,402.32	1,836,565.74	1,836,565.74	0.00	3,836.58
	TOTAL CLAVE DE FINANCIAMIENTO:	**0.00**	**1,840,402.32**	**1,840,402.32**	**1,836,565.74**	**1,836,565.74**	**0.00**	**3,836.58**
BAAAA0115	**DEUDA DIRECTA 1000 MDP**							
106	SECRETARIA DE LAS INFRAESTRUCTURAS Y EL ORDENAMIENTO TERRITORIAL SUSTENTABLE	0.00	54,899,824.09	54,899,824.09	79,719.00	79,719.00	0.00	54,820,105.09
107	SECRETARIA DE TURISMO Y DESARROLLO ECONOMICO	0.00	18,600,000.00	18,600,000.00	18,600,000.00	18,600,000.00	0.00	0.00
113	SECRETARIA DE DESARROLLO AGROPECUARIO, PESCA Y ACUACULTURA	0.00	29,975,490.00	29,975,490.00	18,371,015.00	18,371,015.00	0.00	11,604,475.00
115	FONDO DE INVERSION, PREVISION Y PARI PASSU	0.00	0.00	0.00	0.00	0.00	0.00	0.00
116	SECRETARIA DE FINANZAS-NORMATIVA	0.00	195,504.00	195,504.00	0.00	0.00	0.00	195,504.00
129	MUNICIPIOS INVERSION CONCERTADA - PLANEACION	0.00	51,775,028.37	51,775,028.37	48,919,481.75	48,919,481.75	0.00	2,855,546.62
501	CAMINOS Y AEROPISTAS DE OAXACA	0.00	83,907,273.75	83,907,273.75	61,788,864.22	61,788,864.22	0.00	22,118,409.53
511	COMISION ESTATAL DE VIVIENDA	0.00	41,644,027.98	41,644,027.98	14,350,370.14	14,350,370.14	0.00	27,293,657.84
512	COMISION ESTATAL DEL AGUA	0.00	37,323,525.28	37,323,525.28	3,826,815.09	3,826,815.09	0.00	33,496,710.19
513	COMISIÓN ESTATAL FORESTAL	0.00	2,039,918.10	2,039,918.10	1,766,884.69	1,766,884.69	0.00	273,033.41
539	SERVICIOS DE AGUA POTABLE Y ALCANTARILLADO DE OAXACA	0.00	3,400,000.00	3,400,000.00	2,688,018.44	2,688,018.44	0.00	711,981.56
540	SERVICIOS DE SALUD DEL ESTADO DE OAXACA	0.00	2,250,000.00	2,250,000.00	0.00	0.00	0.00	2,250,000.00
546	UNIVERSIDAD DE LA SIERRA SUR	0.00	428,618.85	428,618.85	428,618.85	428,618.85	0.00	0.00
	TOTAL CLAVE DE FINANCIAMIENTO:	**0.00**	**326,439,210.42**	**326,439,210.42**	**170,819,787.18**	**170,819,787.18**	**0.00**	**155,619,423.24**
BAAAA0215	**DEUDA DIRECTA 2400 MDP**							
104	SECRETARIA DE SEGURIDAD PUBLICA	0.00	191,541,520.26	191,541,520.26	0.00	0.00	0.00	191,541,520.26
106	SECRETARIA DE LAS INFRAESTRUCTURAS Y EL ORDENAMIENTO TERRITORIAL SUSTENTABLE	0.00	288,423,111.61	288,423,111.61	246,370,287.57	246,370,287.57	0.00	42,052,824.04
113	SECRETARIA DE DESARROLLO AGROPECUARIO, PESCA Y ACUACULTURA	0.00	5,799,160.00	5,799,160.00	5,799,160.00	5,799,160.00	0.00	0.00
115	FONDO DE INVERSION, PREVISION Y PARI PASSU	0.00	0.00	0.00	0.00	0.00	0.00	0.00
117	SECRETARIA DE ADMINISTRACION	0.00	4,446,623.50	4,446,623.50	4,446,623.50	4,446,623.50	0.00	0.00
129	MUNICIPIOS INVERSION CONCERTADA - PLANEACION	0.00	84,647,373.42	84,647,373.42	48,647,378.08	48,647,378.08	0.00	35,999,995.34
512	COMISION ESTATAL DEL AGUA	0.00	20,000,000.00	20,000,000.00	0.00	0.00	0.00	20,000,000.00
528	INSTITUTO DEL PATRIMONIO CULTURAL DEL ESTADO DE OAXACA	0.00	177,216,374.91	177,216,374.91	3,000,663.70	3,000,663.70	0.00	174,215,711.21
	TOTAL CLAVE DE FINANCIAMIENTO:	**0.00**	**772,074,163.70**	**772,074,163.70**	**308,264,112.85**	**308,264,112.85**	**0.00**	**463,810,050.85**
BAABA0213	**BANOBRAS DEUDA DIRECTA**							
115	FONDO DE INVERSION, PREVISION Y PARI PASSU	0.00	0.00	0.00	0.00	0.00	0.00	0.00
129	MUNICIPIOS INVERSION CONCERTADA - PLANEACION	0.00	15,628,965.17	15,628,965.17	15,628,965.17	15,628,965.17	0.00	0.00
501	CAMINOS Y AEROPISTAS DE OAXACA	0.00	5,781,916.56	5,781,916.56	0.00	0.00	0.00	5,781,916.56
511	COMISION ESTATAL DE VIVIENDA	0.00	71,662,880.00	71,662,880.00	21,917,680.04	21,917,680.04	0.00	49,745,199.96
512	COMISION ESTATAL DEL AGUA	0.00	19,178,610.10	19,178,610.10	3,678,676.23	3,678,676.23	0.00	15,499,933.87

Oaxaca de todos un gobierno para todos

CUENTA PÚBLICA 2016
ESTADO ANALITICO DEL EJERCICIO DEL PRESUPUESTO DE EGRESOS
RESUMEN POR CLAVE DE FINANCIAMIENTO-UNIDAD RESPONSABLE
GENERAL
PERIODO ENERO - MARZO

Cve	Concepto	Aprobado 1	Ampliaciones / Reducciones 2	Modificado 3 = (1+2)	Devengado 4	Ejercido 5	Pagado 6	Subejercicio 7 = (3-4)
	TOTAL CLAVE DE FINANCIAMIENTO:	**0.00**	**112,252,371.83**	**112,252,371.83**	**41,225,321.44**	**41,225,321.44**	**0.00**	**71,027,050.39**
BAABA0313	**BANOBRAS FONREC III**							
115	FONDO DE INVERSION, PREVISION Y PARI PASSU	0.00	0.00	0.00	0.00	0.00	0.00	0.00
501	CAMINOS Y AEROPISTAS DE OAXACA	0.00	443,427.87	443,427.87	0.00	0.00	0.00	443,427.87
512	COMISION ESTATAL DEL AGUA	0.00	1.74	1.74	0.00	0.00	0.00	1.74
	TOTAL CLAVE DE FINANCIAMIENTO:	**0.00**	**443,429.61**	**443,429.61**	**0.00**	**0.00**	**0.00**	**443,429.61**
BAACA0213	**EMISION BURSATIL OAXACA 13**							
106	SECRETARIA DE LAS INFRAESTRUCTURAS Y EL ORDENAMIENTO TERRITORIAL SUSTENTABLE	0.00	4,164,242.62	4,164,242.62	0.00	0.00	0.00	4,164,242.62
115	FONDO DE INVERSION, PREVISION Y PARI PASSU	0.00	0.00	0.00	0.00	0.00	0.00	0.00
129	MUNICIPIOS INVERSION CONCERTADA - PLANEACION	0.00	17,773,354.70	17,773,354.70	17,773,354.70	17,773,354.70	0.00	0.00
511	COMISION ESTATAL DE VIVIENDA	0.00	12,150,336.04	12,150,336.04	12,145,842.09	12,145,842.09	0.00	4,493.95
512	COMISION ESTATAL DEL AGUA	0.00	1,233,387.22	1,233,387.22	0.00	0.00	0.00	1,233,387.22
532	INSTITUTO OAXAQUEÑO CONSTRUCTOR DE INFRAESTRUCTURA FISICA EDUCATIVA	0.00	17,388,362.00	17,388,362.00	3,811,451.47	3,384,967.03	0.00	13,578,910.53
540	SERVICIOS DE SALUD DEL ESTADO DE OAXACA	0.00	13,445,129.82	13,445,129.82	0.00	0.00	0.00	13,445,129.82
	TOTAL CLAVE DE FINANCIAMIENTO:	**0.00**	**66,154,812.40**	**66,154,812.40**	**33,730,648.26**	**33,304,163.82**	**0.00**	**32,424,164.14**
DAAAA0116	**OTROS INGRESOS**							
115	FONDO DE INVERSION, PREVISION Y PARI PASSU	0.00	0.00	0.00	0.00	0.00	0.00	0.00
	TOTAL CLAVE DE FINANCIAMIENTO:	**0.00**	**0.00**	**0.00**	**0.00**	**0.00**	**0.00**	**0.00**
EAAAA0116	**FONDO MUNICIPAL DE PARTICIPACIONES**							
128	MUNICIPIOS - PARTICIPACIONES Y APORTACIONES	2,989,904,763.00	-2,184,856,254.00	805,048,509.00	745,243,770.00	745,243,770.00	378,981,267.00	59,804,739.00
	TOTAL CLAVE DE FINANCIAMIENTO:	**2,989,904,763.00**	**-2,184,856,254.00**	**805,048,509.00**	**745,243,770.00**	**745,243,770.00**	**378,981,267.00**	**59,804,739.00**
EAABA0116	**FONDO DE FOMENTO MUNICIPAL**							
128	MUNICIPIOS - PARTICIPACIONES Y APORTACIONES	1,208,519,422.00	-888,250,266.00	320,269,156.00	296,083,422.00	296,083,422.00	148,041,711.00	24,185,734.00
	TOTAL CLAVE DE FINANCIAMIENTO:	**1,208,519,422.00**	**-888,250,266.00**	**320,269,156.00**	**296,083,422.00**	**296,083,422.00**	**148,041,711.00**	**24,185,734.00**
EAAEA0116	**FONDO DE COMPENSACIÓN**							
128	MUNICIPIOS - PARTICIPACIONES Y APORTACIONES	106,435,154.00	-76,435,154.00	30,000,000.00	26,913,806.80	26,913,806.80	8,790,205.20	3,086,193.20
	TOTAL CLAVE DE FINANCIAMIENTO:	**106,435,154.00**	**-76,435,154.00**	**30,000,000.00**	**26,913,806.80**	**26,913,806.80**	**8,790,205.20**	**3,086,193.20**
EAAFA0116	**PARIPASU ESTATAL CAPUFE**							
116	SECRETARIA DE FINANZAS-NORMATIVA	350,000.00	0.00	350,000.00	281,574.50	281,574.50	0.00	68,425.50
	TOTAL CLAVE DE FINANCIAMIENTO:	**350,000.00**	**0.00**	**350,000.00**	**281,574.50**	**281,574.50**	**0.00**	**68,425.50**
EAAFB0116	**ASIGNACIÓN ORDINARIA DE OPERACIÓN**							
101	GUBERNATURA	39,012,942.84	2,583,435.03	41,596,377.87	30,818,736.44	30,816,736.44	0.00	10,779,641.43
102	SECRETARIA GENERAL DE GOBIERNO	102,599,106.79	22,268,803.41	124,865,910.20	115,806,362.63	115,806,362.63	0.00	9,059,547.57
103	PROCURADURÍA GENERAL DE JUSTICIA DEL ESTADO	147,435,325.24	7,365,497.85	154,800,823.09	145,872,567.13	145,872,567.13	0.00	8,928,255.96
104	SECRETARIA DE SEGURIDAD PUBLICA	334,892,882.13	22,293,643.81	357,186,525.94	290,781,787.90	290,781,787.90	0.00	66,404,738.04
106	SECRETARIA DE LAS INFRAESTRUCTURAS Y EL ORDENAMIENTO TERRITORIAL SUSTENTABLE	41,468,144.17	23,432,059.39	64,900,203.56	62,006,860.53	62,006,860.53	0.00	2,893,343.03
107	SECRETARIA DE TURISMO Y DESARROLLO ECONOMICO	36,691,980.22	110,279,201.53	146,971,181.75	145,414,422.39	145,414,422.39	4,500,000.00	1,556,759.36
108	SECRETARIA DEL TRABAJO	26,668,298.02	9,968,261.42	36,636,559.44	28,203,395.03	27,986,834.44	0.00	8,433,164.41
109	SECRETARIA DE VIALIDAD Y TRANSPORTE	39,452,836.40	9,875,009.88	49,327,846.28	36,494,037.03	36,494,037.03	33,418.00	12,833,809.25
110	SECRETARIA DE LAS CULTURAS Y ARTES DE OAXACA	27,693,211.46	40,916,753.39	68,609,964.85	65,588,033.91	65,588,033.91	0.00	3,021,930.94
111	SECRETARIA DE DESARROLLO SOCIAL Y HUMANO	9,729,766.12	2,247,112.15	11,976,878.27	9,731,819.45	9,731,819.45	0.00	2,245,058.82
112	SECRETARIA DE ASUNTOS INDIGENAS	17,619,744.52	1,430,827.26	19,050,571.78	18,326,752.40	18,326,752.40	0.00	723,819.38
113	SECRETARIA DE DESARROLLO AGROPECUARIO, PESCA Y ACUACULTURA	52,326,633.49	11,883,910.86	64,210,544.35	53,458,012.83	53,458,012.83	0.00	10,752,531.52
114	SECRETARIA DE FINANZAS	107,310,368.01	25,782,791.41	133,093,159.42	112,047,992.87	111,912,545.13	0.00	21,045,166.55
115	FONDO DE INVERSION, PREVISION Y PARI PASSU	0.00	592,662.79	592,662.79	0.00	0.00	0.00	592,662.79
116	SECRETARIA DE FINANZAS-NORMATIVA	213,422,406.00	300,000.00	213,722,406.00	168,752,961.21	168,752,961.21	153,779,063.01	44,969,444.79
117	SECRETARIA DE ADMINISTRACION	342,055,833.70	96,599,938.49	438,655,772.19	328,669,009.20	328,214,211.58	0.00	109,986,762.99
118	SECRETARIA DE ADMINISTRACION-DIRECCION DE RECURSOS HUMANOS	259,417,171.45	-1,497,956.10	257,919,215.35	47,009,875.03	47,009,675.03	0.00	210,909,540.32
119	SECRETARIA DE LA CONTRALORIA Y TRANSPARENCIA GUBERNAMENTAL	21,083,321.78	2,789,322.02	23,872,643.80	21,576,072.87	21,576,072.87	50,530.83	2,296,570.93
120	JEFATURA DE LA GUBERNATURA	8,221,302.88	835,995.71	9,057,298.59	8,185,605.28	8,185,605.28	0.00	871,693.31
121	CONSEJERIA JURIDICA DEL GOBIERNO DEL ESTADO	6,031,407.42	1,424,276.77	7,455,684.19	6,106,275.45	6,106,275.45	0.00	1,349,408.74
122	COORDINACION GENERAL DE EDUCACION MEDIA SUPERIOR Y SUPERIOR, CIENCIA Y TECNOLOGIA	2,601,097.75	1,013,248.67	3,614,346.42	3,181,679.90	3,181,679.90	0.00	432,666.52
123	REPRESENTACION DEL GOBIERNO DEL ESTADO DE OAXACA EN EL DISTRITO FEDERAL	3,126,729.07	467,292.45	3,594,021.52	2,389,517.50	2,389,517.50	0.00	1,204,504.02
124	COORDINACIÓN GENERAL DE COMUNICACIÓN SOCIAL	81,166,581.73	904,311.59	82,070,893.32	41,579,397.19	41,579,397.19	0.00	40,491,496.13
125	COORDINACION PARA LA ATENCION DE LOS DERECHOS HUMANOS	1,552,056.99	325,176.95	1,877,233.94	1,509,281.04	1,503,575.54	0.00	367,952.90
126	COORDINACIÓN GENERAL DEL COMITÉ ESTATAL DE PLANEACIÓN PARA EL DESARROLLO DE OAXACA	22,373,835.95	5,178,093.04	27,551,928.99	25,671,868.25	25,671,888.25	0.00	1,880,060.74
127	SECRETARIADO EJECUTIVO DEL SISTEMA ESTATAL DE SEGURIDAD PÚBLICA	6,547,027.92	1,212,151.34	7,759,179.26	7,013,594.36	7,001,300.88	0.00	745,584.90
128	MUNICIPIOS - PARTICIPACIONES Y APORTACIONES	0.00	8,500,000.00	8,500,000.00	8,500,000.00	8,500,000.00	0.00	0.00
201	CONGRESO DEL ESTADO	163,572,507.95	47,306,751.69	210,879,259.64	208,528,660.26	208,528,660.26	0.00	2,350,599.38
202	AUDITORIA SUPERIOR DEL ESTADO DE OAXACA	18,057,622.49	242,665.38	18,300,287.87	17,363,104.46	17,363,104.46	0.00	937,183.41
301	TRIBUNAL SUPERIOR DE JUSTICIA	41,022,288.38	2,084,577.25	43,106,865.63	35,838,170.32	35,838,170.32	0.00	7,266,695.31

Oaxaca de todos un gobierno para todos

CUENTA PÚBLICA 2016
ESTADO ANALITICO DEL EJERCICIO DEL PRESUPUESTO DE EGRESOS
RESUMEN POR CLAVE DE FINANCIAMIENTO-UNIDAD RESPONSABLE
GENERAL
PERIODO ENERO - MARZO

Cve	Concepto	Aprobado 1	Ampliaciones / Reducciones 2	Modificado 3 = (1+2)	Devengado 4	Ejercido 5	Pagado 6	Subejercicio 7 = (3-4)
EAAFB0116	**ASIGNACIÓN ORDINARIA DE OPERACIÓN**							
302	CONSEJO DE LA JUDICATURA	151,397,653.11	-7,288,219.07	144,109,434.04	124,056,185.21	124,056,185.21	0.00	20,053,248.83
402	INSTITUTO ESTATAL ELECTORAL Y DE PARTICIPACION CIUDADANA	253,836,061.05	-16,579.92	253,819,481.13	234,106,402.31	234,106,402.31	0.00	19,713,078.82
403	UNIVERSIDAD AUTONOMA "BENITO JUAREZ" DE OAXACA	0.00	15,000,000.00	15,000,000.00	15,000,000.00	15,000,000.00	0.00	0.00
404	COMISION ESTATAL DE ARBITRAJE MEDICO DE OAXACA	2,913,684.19	-158,434.64	2,755,249.55	2,755,249.55	2,755,249.55	0.00	0.00
405	INSTITUTO DE ACCESO A LA INFORMACIÓN PÚBLICA Y PROTECCIÓN DE DATOS PERSONALES	6,518,970.93	64,428.94	6,583,399.87	4,834,530.31	4,834,530.31	0.00	1,748,869.56
407	TRIBUNAL ELECTORAL DEL ESTADO DE OAXACA	0.00	6,741,758.67	6,741,758.67	6,513,260.86	6,478,536.86	0.00	228,497.81
501	CAMINOS Y AEROPISTAS DE OAXACA	40,390,654.16	516,081.97	40,906,736.13	37,325,873.46	37,270,897.46	0.00	3,580,862.67
502	CASA DE LA CULTURA OAXAQUEÑA	5,145,931.96	909,562.76	6,055,494.72	5,617,344.00	5,617,344.00	0.00	438,150.72
504	CENTRO DE LAS ARTES DE SAN AGUSTIN	1,353,450.95	-14,069.83	1,339,381.12	1,329,834.88	1,329,834.88	0.00	9,546.24
509	COMISIÓN DE LA VERDAD	3,034,340.38	53,040.80	3,087,381.18	2,832,608.18	2,390,664.18	50,490.31	254,773.00
510	COMISION ESTATAL DE CULTURA FISICA Y DEPORTE	11,542,121.05	114,353.60	11,656,474.65	10,394,660.25	10,375,550.25	0.00	1,261,814.40
511	COMISION ESTATAL DE VIVIENDA	15,586,513.08	541,820.23	16,128,133.31	15,595,644.09	15,595,644.09	0.00	532,489.22
512	COMISION ESTATAL DEL AGUA	30,306,261.28	-1,566,578.00	28,739,683.28	25,066,764.90	24,644,647.83	0.00	3,672,918.38
513	COMISIÓN ESTATAL FORESTAL	1,837,240.81	6,526.50	1,843,767.31	1,190,618.14	1,190,618.14	0.00	653,149.17
514	COMISION ESTATAL PARA LA PLANEACION DE LA EDUCACIÓN SUPERIOR	729,964.61	0.00	729,964.61	475,792.50	475,792.50	0.00	254,172.11
515	COMISION ESTATAL PARA LA PLANEACION Y LA PROGRAMACION DE LA EDUCACION MEDIA SUPERIOR	320,283.28	0.00	320,283.28	289,683.37	289,683.37	0.00	30,599.91
516	COMISION PARA LA REGULARIZACIÓN DE LA TENENCIA DE LA TIERRA URBANA DEL ESTADO DE OAXACA	1,109,815.60	10,052,088.00	11,161,903.60	10,622,974.19	10,622,974.19	0.00	538,929.41
517	CONSEJO ESTATAL DE PREVENCION Y CONTROL DEL SIDA	2,533,883.40	-642,547.82	1,891,335.58	1,530,741.19	1,530,741.19	0.00	360,594.39
519	CONSEJO OAXAQUEÑO DE CIENCIA Y TECNOLOGIA	1,062,678.95	7,075.40	1,069,754.35	1,025,336.06	1,025,336.06	0.00	44,418.29
520	COORDINACION ESTATAL DE PROTECCION CIVIL DE OAXACA	709,498.22	655,000.00	1,364,498.22	964,630.64	964,630.64	0.00	399,867.58
521	CORPORACION OAXAQUEÑA DE RADIO Y TELEVISION	13,790,331.60	198,488.85	13,988,820.45	12,457,330.58	12,457,330.58	0.00	1,531,489.87
522	DIRECCION GENERAL DE POBLACION DE OAXACA	1,000,491.19	49,668.69	1,050,159.88	992,745.44	992,745.44	0.00	57,414.44
523	HOSPITAL DE LA NIÑEZ OAXAQUEÑA	4,552,132.89	28,286.47	4,580,419.38	1,790,270.49	1,790,270.49	0.00	2,790,148.87
524	INSTITUTO DE CAPACITACIÓN Y PRODUCTIVIDAD PARA EL TRABAJO DEL ESTADO DE OAXACA	4,380,892.12	2,053,820.67	6,434,712.79	3,811,691.06	3,811,691.06	0.00	2,623,021.73
525	INSTITUTO DE ESTUDIOS DE BACHILLERATO DEL ESTADO DE OAXACA	70,934,338.67	6,501,270.14	77,435,608.81	70,715,979.50	70,570,172.91	0.00	6,719,629.31
526	INSTITUTO DE LA JUVENTUD DEL ESTADO DE OAXACA	4,299,505.64	151,563.66	4,451,069.30	4,090,110.02	4,090,110.02	0.00	360,959.28
527	INSTITUTO DE LA MUJER OAXAQUEÑA	1,979,461.13	-1,513.56	1,977,947.57	1,671,969.44	1,647,039.44	0.00	305,978.13
528	INSTITUTO DEL PATRIMONIO CULTURAL DEL ESTADO DE OAXACA	1,726,099.00	-87,880.82	1,638,218.18	1,603,320.40	1,603,320.40	0.00	34,897.78
529	INSTITUTO ESTATAL DE ECOLOGIA Y DESARROLLO SUSTENTABLE	3,315,076.87	28,862.79	3,343,939.66	2,587,296.98	2,587,296.98	0.00	756,642.68
531	INSTITUTO ESTATAL DE EDUCACION PUBLICA DE OAXACA	0.00	160,000,000.00	160,000,000.00	159,511,107.55	159,511,107.55	0.00	488,892.45
532	INSTITUTO OAXAQUEÑO CONSTRUCTOR DE INFRAESTRUCTURA FISICA EDUCATIVA	6,185,711.19	395,126.79	6,580,837.98	5,877,476.34	5,877,476.34	0.00	703,361.64
533	INSTITUTO OAXAQUEÑO DE ATENCION AL MIGRANTE	2,383,637.32	47,043.07	2,430,680.39	2,256,470.57	2,244,997.11	0.00	174,209.82
534	INSTITUTO OAXAQUEÑO DE LAS ARTESANIAS	2,189,893.48	160,999.75	2,350,893.23	2,042,261.32	2,042,261.32	0.00	308,631.91
539	SERVICIOS DE AGUA POTABLE Y ALCANTARILLADO DE OAXACA	29,186,491.67	3,905,685.77	33,092,177.44	32,835,515.95	32,835,515.95	0.00	256,661.49
540	SERVICIOS DE SALUD DEL ESTADO DE OAXACA	995,944.77	92,667,528.50	93,663,473.27	92,669,186.27	92,669,186.27	0.00	994,287.00
541	SISTEMA PARA EL DESARROLLO INTEGRAL DE LA FAMILIA DEL ESTADO DE OAXACA	57,113,629.77	-1,931,286.09	55,182,343.68	53,473,252.82	52,133,446.19	0.00	1,709,090.86
553	RÉGIMEN ESTATAL DE PROTECCIÓN SOCIAL EN SALUD	0.00	30,382,000.00	30,382,000.00	30,382,000.00	30,382,000.00	0.00	0.00
554	DEFENSORÍA PÚBLICA DEL ESTADO DE OAXACA	0.00	555,365.68	555,365.68	0.00	0.00	0.00	555,365.68
601	FIDEICOMISO PARA EL DESARROLLO LOGISTICO DEL ESTADO DE OAXACA	1,233,881.60	93,445.01	1,327,306.61	1,096,567.19	1,074,759.19	0.00	230,739.42
602	FIDEICOMISO DE FOMENTO PARA EL ESTADO DE OAXACA	1,457,862.02	0.00	1,457,862.02	0.00	0.00	0.00	1,457,862.02
603	OFICINA DE CONVENCIONES Y VISITANTES DE OAXACA	1,092,494.73	99,377.69	1,191,872.42	1,112,138.73	1,112,138.73	0.00	79,733.69
801	OFICINA DE PENSIONES DEL ESTADO DE OAXACA	20,533,028.95	81,816.97	20,614,845.92	20,007,152.93	20,007,152.93	0.00	607,692.99
	TOTAL CLAVE DE FINANCIAMIENTO:	**2,931,832,322.49**	**778,958,593.05**	**3,710,790,915.54**	**3,048,935,630.53**	**3,045,594,129.85**	**158,413,502.15**	**661,855,285.01**
EAAFC0116	**CONVENIO EDUCACIÓN NIVEL MEDIA SUPERIOR**							
403	UNIVERSIDAD AUTONOMA "BENITO JUAREZ" DE OAXACA	15,395,482.71	0.00	15,395,482.71	15,395,482.71	15,395,482.71	0.00	0.00
506	COLEGIO DE BACHILLERES DEL ESTADO DE OAXACA	135,973,952.48	30,266,820.59	166,240,773.05	114,804,417.06	114,804,417.06	4,964.52	51,436,355.99
507	COLEGIO DE ESTUDIOS CIENTIFICOS Y TECNOLOGICOS DEL ESTADO DE OAXACA	75,985,429.95	15,193,533.23	91,178,963.18	82,652,573.61	82,652,573.61	0.00	8,526,389.57
	TOTAL CLAVE DE FINANCIAMIENTO:	**227,354,865.12**	**45,460,353.82**	**272,815,218.94**	**212,852,473.38**	**212,852,473.38**	**4,964.52**	**59,962,745.56**
EAAFC0216	**CONVENIO EDUCACIÓN NIVEL SUPERIOR**							
403	UNIVERSIDAD AUTONOMA "BENITO JUAREZ" DE OAXACA	10,082,550.48	0.00	10,082,550.48	10,082,550.48	10,082,550.48	0.00	0.00
535	INSTITUTO TECNOLÓGICO SUPERIOR DE SAN MIGUEL EL GRANDE	4,184,709.70	-335,472.35	3,849,237.35	3,098,757.43	3,098,757.43	0.00	750,479.92
536	INSTITUTO TECNOLOGICO SUPERIOR DE TEPOSCOLULA	2,387,707.55	-7,779.04	2,379,928.51	1,655,050.96	1,655,050.96	0.00	724,877.55
538	NOVAUNIVERSITAS-OCOTLAN	4,887,483.90	-8,391.41	4,879,072.49	4,029,601.14	4,029,601.14	0.00	849,471.35
542	UNIVERSIDAD DE CHALCATONGO	3,868,247.55	211,368.87	4,079,616.42	3,317,513.26	3,317,513.26	0.00	762,103.16
543	UNIVERSIDAD DE LA CAÑADA	5,672,491.11	406,133.61	6,078,624.72	5,583,296.91	5,583,296.91	0.00	495,327.81
544	UNIVERSIDAD DE LA COSTA	3,996,433.09	0.00	3,996,433.09	2,942,256.96	2,942,256.96	0.00	1,054,176.13
545	UNIVERSIDAD DE LA SIERRA JUAREZ	7,312,310.59	0.00	7,312,310.59	6,423,990.51	6,423,990.51	0.00	888,320.08
546	UNIVERSIDAD DE LA SIERRA SUR	21,885,862.00	3,178,741.55	25,064,603.55	20,122,267.08	20,122,267.08	0.00	4,942,336.47
547	UNIVERSIDAD DEL ISTMO	18,928,418.78	2,968,729.51	21,897,148.29	20,063,978.26	20,063,978.26	0.00	1,833,170.03
548	UNIVERSIDAD DEL MAR	38,768,098.06	-150,838.25	38,617,259.81	36,725,175.14	36,725,175.14	0.00	1,892,084.67
549	UNIVERSIDAD DEL PAPALOAPAN	21,582,975.80	4,179,086.94	25,762,062.74	24,715,453.64	24,715,453.64	0.00	1,046,609.10
550	UNIVERSIDAD TECNOLOGICA DE LA MIXTECA	38,162,837.68	3,766,328.50	41,929,166.18	35,919,700.82	35,919,700.82	0.00	6,009,465.36
551	UNIVERSIDAD TECNOLOGICA DE LA SIERRA SUR DE OAXACA	2,415,665.68	10,995.20	2,426,660.86	2,277,874.50	2,277,874.50	0.00	148,786.36
552	UNIVERSIDAD TECNOLOGICA DE LOS VALLES CENTRALES	6,493,662.68	157,106.00	6,650,768.68	6,030,903.67	6,030,903.67	0.00	619,865.01
	TOTAL CLAVE DE FINANCIAMIENTO:	**190,629,434.63**	**14,376,009.13**	**205,005,443.76**	**182,988,370.76**	**182,988,370.76**	**0.00**	**22,017,073.00**
EAAFD0211	**FOSEG-APORTACION ESTATAL COBERTURA ESTATAL**							
104	SECRETARIA DE SEGURIDAD PUBLICA	0.00	60,624.08	60,624.08	0.00	0.00	0.00	60,624.08

Oaxaca de todos un gobierno para todos

CUENTA PÚBLICA 2016
ESTADO ANALITICO DEL EJERCICIO DEL PRESUPUESTO DE EGRESOS
RESUMEN POR CLAVE DE FINANCIAMIENTO-UNIDAD RESPONSABLE
GENERAL
PERIODO ENERO - MARZO

Cve	Concepto	Aprobado 1	Ampliaciones / Reducciones 2	Modificado 3 = (1+2)	Devengado 4	Ejercido 5	Pagado 6	Subejercicio 7 = (3-4)
	TOTAL CLAVE DE FINANCIAMIENTO:	**0.00**	**60,624.08**	**60,624.08**	**0.00**	**0.00**	**0.00**	**60,624.08**
EAAFD0414	**FASP APORTACION ESTATAL**							
115	FONDO DE INVERSION, PREVISION Y PARI PASSU	0.00	0.00	0.00	0.00	0.00	0.00	0.00
127	SECRETARIADO EJECUTIVO DEL SISTEMA ESTATAL DE SEGURIDAD PÚBLICA	0.00	5,231,684.61	5,231,684.61	374,386.49	374,386.49	0.00	4,857,298.12
301	TRIBUNAL SUPERIOR DE JUSTICIA	0.00	9,691,168.25	9,691,168.25	0.00	0.00	0.00	9,691,168.25
	TOTAL CLAVE DE FINANCIAMIENTO:	**0.00**	**14,922,852.86**	**14,922,852.86**	**374,386.49**	**374,386.49**	**0.00**	**14,548,466.37**
EABAA0116	**FONE GASTO DE OPERACIÓN**							
531	INSTITUTO ESTATAL DE EDUCACION PUBLICA DE OAXACA	6,024,644,360.34	0.00	6,024,644,360.34	2,695,810,582.12	2,695,810,582.12	0.00	3,328,833,778.22
	TOTAL CLAVE DE FINANCIAMIENTO:	**6,024,644,360.34**	**0.00**	**6,024,644,360.34**	**2,695,810,582.12**	**2,695,810,582.12**	**0.00**	**3,328,833,778.22**
EABBA0115	**FASSA CAPITAL**							
115	FONDO DE INVERSION, PREVISION Y PARI PASSU	0.00	0.00	0.00	0.00	0.00	0.00	0.00
	TOTAL CLAVE DE FINANCIAMIENTO:	**0.00**	**0.00**	**0.00**	**0.00**	**0.00**	**0.00**	**0.00**
EABBA0116	**FASSA CAPITAL**							
540	SERVICIOS DE SALUD DEL ESTADO DE OAXACA	1,101,587,652.49	-33,104,185.49	1,068,483,467.00	791,269,459.00	791,269,459.00	0.00	277,214,008.00
	TOTAL CLAVE DE FINANCIAMIENTO:	**1,101,587,652.49**	**-33,104,185.49**	**1,068,483,467.00**	**791,269,459.00**	**791,269,459.00**	**0.00**	**277,214,008.00**
EABBB0114	**FASSA PRODUCTOS FINANCIEROS**							
540	SERVICIOS DE SALUD DEL ESTADO DE OAXACA	0.00	226,856.38	226,856.38	0.00	0.00	0.00	226,856.38
	TOTAL CLAVE DE FINANCIAMIENTO:	**0.00**	**226,856.38**	**226,856.38**	**0.00**	**0.00**	**0.00**	**226,856.38**
EABBB0115	**FASSA PRODUCTOS FINANCIEROS**							
540	SERVICIOS DE SALUD DEL ESTADO DE OAXACA	0.00	101,786.77	101,786.77	0.00	0.00	0.00	101,786.77
	TOTAL CLAVE DE FINANCIAMIENTO:	**0.00**	**101,786.77**	**101,786.77**	**0.00**	**0.00**	**0.00**	**101,786.77**
EABCA0110	**FAIS - FISE CAPITAL**							
115	FONDO DE INVERSION, PREVISION Y PARI PASSU	0.00	0.00	0.00	0.00	0.00	0.00	0.00
	TOTAL CLAVE DE FINANCIAMIENTO:	**0.00**	**0.00**	**0.00**	**0.00**	**0.00**	**0.00**	**0.00**
EABCA0111	**FAIS - FISE CAPITAL**							
115	FONDO DE INVERSION, PREVISION Y PARI PASSU	0.00	0.00	0.00	0.00	0.00	0.00	0.00
	TOTAL CLAVE DE FINANCIAMIENTO:	**0.00**	**0.00**	**0.00**	**0.00**	**0.00**	**0.00**	**0.00**
EABCA0112	**FAIS - FISE CAPITAL**							
115	FONDO DE INVERSION, PREVISION Y PARI PASSU	0.00	0.00	0.00	0.00	0.00	0.00	0.00
129	MUNICIPIOS INVERSION CONCERTADA - PLANEACION	0.00	1,005,094.47	1,005,094.47	0.00	0.00	0.00	1,005,094.47
501	CAMINOS Y AEROPISTAS DE OAXACA	0.00	550,170.06	550,170.06	0.00	0.00	0.00	550,170.06
	TOTAL CLAVE DE FINANCIAMIENTO:	**0.00**	**1,555,264.53**	**1,555,264.53**	**0.00**	**0.00**	**0.00**	**1,555,264.53**
EABCA0113	**FAIS - FISE CAPITAL**							
129	MUNICIPIOS INVERSION CONCERTADA - PLANEACION	0.00	980,575.22	980,575.22	0.00	0.00	0.00	980,575.22
501	CAMINOS Y AEROPISTAS DE OAXACA	0.00	12,342,749.00	12,342,749.00	12,342,749.00	12,342,749.00	0.00	0.00
512	COMISION ESTATAL DEL AGUA	0.00	21,974.90	21,974.90	0.00	0.00	0.00	21,974.90
	TOTAL CLAVE DE FINANCIAMIENTO:	**0.00**	**13,345,299.12**	**13,345,299.12**	**12,342,749.00**	**12,342,749.00**	**0.00**	**1,002,550.12**
EABCA0114	**FAIS - FISE CAPITAL**							
115	FONDO DE INVERSION, PREVISION Y PARI PASSU	0.00	0.00	0.00	0.00	0.00	0.00	0.00
511	COMISION ESTATAL DE VIVIENDA	0.00	1,567,568.96	1,567,568.96	0.00	0.00	0.00	1,567,568.96
	TOTAL CLAVE DE FINANCIAMIENTO:	**0.00**	**1,567,568.96**	**1,567,568.96**	**0.00**	**0.00**	**0.00**	**1,567,568.96**
EABCA0115	**FAIS - FISE CAPITAL**							
106	SECRETARIA DE LAS INFRAESTRUCTURAS Y EL ORDENAMIENTO TERRITORIAL SUSTENTABLE	0.00	38,665,728.47	38,665,728.47	13,328,818.64	13,328,818.64	0.00	25,336,909.83
115	FONDO DE INVERSION, PREVISION Y PARI PASSU	0.00	0.00	0.00	0.00	0.00	0.00	0.00
501	CAMINOS Y AEROPISTAS DE OAXACA	0.00	88,473,312.78	88,473,312.78	46,221,300.01	46,221,300.01	0.00	42,252,012.77
511	COMISION ESTATAL DE VIVIENDA	0.00	154,254,038.92	154,254,038.92	40,102,226.38	40,102,226.38	0.00	114,151,812.54
512	COMISION ESTATAL DEL AGUA	0.00	5,456,014.39	5,456,014.39	3,091,361.19	3,091,361.19	0.00	2,364,653.20
532	INSTITUTO OAXAQUEÑO CONSTRUCTOR DE INFRAESTRUCTURA FISICA EDUCATIVA	0.00	93,553.51	93,553.51	0.00	0.00	0.00	93,553.51
540	SERVICIOS DE SALUD DEL ESTADO DE OAXACA	0.00	85,000.00	85,000.00	0.00	0.00	0.00	85,000.00
	TOTAL CLAVE DE FINANCIAMIENTO:	**0.00**	**287,027,648.07**	**287,027,648.07**	**102,743,706.22**	**102,743,706.22**	**0.00**	**184,283,941.85**
EABCA0116	**FAIS - FISE CAPITAL**							
106	SECRETARIA DE LAS INFRAESTRUCTURAS Y EL ORDENAMIENTO TERRITORIAL SUSTENTABLE	0.00	8,585,336.54	8,585,336.54	0.00	0.00	0.00	8,585,336.54
113	SECRETARIA DE DESARROLLO AGROPECUARIO, PESCA Y ACUACULTURA	0.00	6,448,955.00	6,448,955.00	0.00	0.00	0.00	6,448,955.00
115	FONDO DE INVERSION, PREVISION Y PARI PASSU	0.00	0.00	0.00	0.00	0.00	0.00	0.00
118	SECRETARIA DE FINANZAS-NORMATIVA	7,625,118.00	0.00	7,625,118.00	7,625,117.08	7,625,117.08	7,625,117.08	0.92

Oaxaca de todos un gobierno para todos

CUENTA PÚBLICA 2016
ESTADO ANALITICO DEL EJERCICIO DEL PRESUPUESTO DE EGRESOS
RESUMEN POR CLAVE DE FINANCIAMIENTO-UNIDAD RESPONSABLE
GENERAL
PERIODO ENERO - MARZO

Cve	Concepto	Aprobado 1	Ampliaciones / Reducciones 2	Modificado 3 = (1+2)	Devengado 4	Ejercido 5	Pagado 6	Subejercicio 7 = (3-4)
EABCA0116	**FAIS - FISE CAPITAL**							
129	MUNICIPIOS INVERSION CONCERTADA - PLANEACION	0.00	5,319,289.41	5,319,289.41	5,319,289.41	5,319,289.41	0.00	0.00
501	CAMINOS Y AEROPISTAS DE OAXACA	0.00	38,539,282.00	38,539,282.00	0.00	0.00	0.00	38,539,282.00
511	COMISION ESTATAL DE VIVIENDA	0.00	72,526,476.62	72,526,476.62	2,319,877.50	2,319,877.50	0.00	70,206,599.12
512	COMISION ESTATAL DEL AGUA	0.00	6,480,259.54	6,480,259.54	0.00	0.00	0.00	6,480,259.54
	TOTAL CLAVE DE FINANCIAMIENTO:	**7,625,118.00**	**137,899,599.11**	**145,524,717.11**	**15,264,283.99**	**15,264,283.99**	**7,625,117.08**	**130,260,433.12**
EABCB0111	**FAIS - FISE PRODUCTOS FINANCIEROS**							
115	FONDO DE INVERSION, PREVISION Y PARI PASSU	0.00	0.00	0.00	0.00	0.00	0.00	0.00
	TOTAL CLAVE DE FINANCIAMIENTO:	**0.00**	**0.00**	**0.00**	**0.00**	**0.00**	**0.00**	**0.00**
EABCB0112	**FAIS - FISE PRODUCTOS FINANCIEROS**							
106	SECRETARIA DE LAS INFRAESTRUCTURAS Y EL ORDENAMIENTO TERRITORIAL SUSTENTABLE	0.00	10,404.67	10,404.67	0.00	0.00	0.00	10,404.67
115	FONDO DE INVERSION, PREVISION Y PARI PASSU	0.00	0.00	0.00	0.00	0.00	0.00	0.00
	TOTAL CLAVE DE FINANCIAMIENTO:	**0.00**	**10,404.67**	**10,404.67**	**0.00**	**0.00**	**0.00**	**10,404.67**
EABCB0113	**FAIS - FISE PRODUCTOS FINANCIEROS**							
115	FONDO DE INVERSION, PREVISION Y PARI PASSU	0.00	0.00	0.00	0.00	0.00	0.00	0.00
129	MUNICIPIOS INVERSION CONCERTADA - PLANEACION	0.00	835,809.28	835,809.28	835,809.28	835,809.28	0.00	0.00
	TOTAL CLAVE DE FINANCIAMIENTO:	**0.00**	**835,809.28**	**835,809.28**	**835,809.28**	**835,809.28**	**0.00**	**0.00**
EABCB0114	**FAIS - FISE PRODUCTOS FINANCIEROS**							
115	FONDO DE INVERSION, PREVISION Y PARI PASSU	0.00	0.00	0.00	0.00	0.00	0.00	0.00
511	COMISION ESTATAL DE VIVIENDA	0.00	1,942,493.61	1,942,493.61	0.00	0.00	0.00	1,942,493.61
	TOTAL CLAVE DE FINANCIAMIENTO:	**0.00**	**1,942,493.61**	**1,942,493.61**	**0.00**	**0.00**	**0.00**	**1,942,493.61**
EABDA0116	**FAIS FISMDF**							
128	MUNICIPIOS - PARTICIPACIONES Y APORTACIONES	5,289,104,620.00	-3,698,010,321.87	1,591,094,298.13	1,584,860,304.00	1,584,860,304.00	528,286,768.00	6,233,994.13
	TOTAL CLAVE DE FINANCIAMIENTO:	**5,289,104,620.00**	**-3,698,010,321.87**	**1,591,094,298.13**	**1,584,860,304.00**	**1,584,860,304.00**	**528,286,768.00**	**6,233,994.13**
EABEA0116	**FORTAMUN CAPITAL**							
128	MUNICIPIOS - PARTICIPACIONES Y APORTACIONES	2,045,535,874.00	-1,530,101,178.99	515,434,695.01	340,021,700.00	340,021,700.00	170,010,850.00	175,412,995.01
	TOTAL CLAVE DE FINANCIAMIENTO:	**2,045,535,874.00**	**-1,530,101,178.99**	**515,434,695.01**	**340,021,700.00**	**340,021,700.00**	**170,010,850.00**	**175,412,995.01**
EABFA0116	**FAM AS CAPITAL**							
115	FONDO DE INVERSION, PREVISION Y PARI PASSU	0.00	0.00	0.00	0.00	0.00	0.00	0.00
	TOTAL CLAVE DE FINANCIAMIENTO:	**0.00**	**0.00**	**0.00**	**0.00**	**0.00**	**0.00**	**0.00**
EABFA0216	**FAM AS CAPITAL**							
115	FONDO DE INVERSION, PREVISION Y PARI PASSU	0.00	0.00	0.00	0.00	0.00	0.00	0.00
	TOTAL CLAVE DE FINANCIAMIENTO:	**0.00**	**0.00**	**0.00**	**0.00**	**0.00**	**0.00**	**0.00**
EABGA0108	**FAM-FAIEB CAPITAL**							
532	INSTITUTO OAXAQUEÑO CONSTRUCTOR DE INFRAESTRUCTURA FISICA EDUCATIVA	0.00	0.00	0.00	0.00	0.00	0.00	0.00
	TOTAL CLAVE DE FINANCIAMIENTO:	**0.00**	**0.00**	**0.00**	**0.00**	**0.00**	**0.00**	**0.00**
EABGA0109	**FAM-FAIEB CAPITAL**							
532	INSTITUTO OAXAQUEÑO CONSTRUCTOR DE INFRAESTRUCTURA FISICA EDUCATIVA	0.00	546,907.04	546,907.04	0.00	0.00	0.00	546,907.04
	TOTAL CLAVE DE FINANCIAMIENTO:	**0.00**	**546,907.04**	**546,907.04**	**0.00**	**0.00**	**0.00**	**546,907.04**
EABGA0111	**FAM-FAIEB CAPITAL**							
115	FONDO DE INVERSION, PREVISION Y PARI PASSU	0.00	0.00	0.00	0.00	0.00	0.00	0.00
532	INSTITUTO OAXAQUEÑO CONSTRUCTOR DE INFRAESTRUCTURA FISICA EDUCATIVA	0.00	723,900.14	723,900.14	0.00	0.00	0.00	723,900.14
	TOTAL CLAVE DE FINANCIAMIENTO:	**0.00**	**723,900.14**	**723,900.14**	**0.00**	**0.00**	**0.00**	**723,900.14**
EABGA0112	**FAM-FAIEB CAPITAL**							
115	FONDO DE INVERSION, PREVISION Y PARI PASSU	0.00	0.00	0.00	0.00	0.00	0.00	0.00
532	INSTITUTO OAXAQUEÑO CONSTRUCTOR DE INFRAESTRUCTURA FISICA EDUCATIVA	0.00	2,125,590.34	2,125,590.34	0.00	0.00	0.00	2,125,590.34
	TOTAL CLAVE DE FINANCIAMIENTO:	**0.00**	**2,125,590.34**	**2,125,590.34**	**0.00**	**0.00**	**0.00**	**2,125,590.34**
EABGA0113	**FAM-FAIEB CAPITAL**							
115	FONDO DE INVERSION, PREVISION Y PARI PASSU	0.00	0.00	0.00	0.00	0.00	0.00	0.00
531	INSTITUTO ESTATAL DE EDUCACION PUBLICA DE OAXACA	0.00	7,731,854.88	7,731,854.88	7,731,854.88	7,731,854.88	0.00	0.00
532	INSTITUTO OAXAQUEÑO CONSTRUCTOR DE INFRAESTRUCTURA FISICA EDUCATIVA	0.00	471,003.64	471,003.64	0.00	0.00	0.00	471,003.64

Oaxaca de todos un gobierno para todos

CUENTA PÚBLICA 2016
ESTADO ANALITICO DEL EJERCICIO DEL PRESUPUESTO DE EGRESOS
RESUMEN POR CLAVE DE FINANCIAMIENTO-UNIDAD RESPONSABLE
GENERAL
PERIODO ENERO - MARZO

Cve	Concepto	Aprobado 1	Ampliaciones / Reducciones 2	Modificado 3 = (1+2)	Devengado 4	Ejercido 5	Pagado 6	Subejercicio 7 = (3-4)
	TOTAL CLAVE DE FINANCIAMIENTO:	**0.00**	**8,202,858.52**	**8,202,858.52**	**7,731,854.88**	**7,731,854.88**	**0.00**	**471,003.64**
EABGA0116	**FAMIEB CAPITAL**							
115	FONDO DE INVERSION, PREVISION Y PARI PASSU	0.00	0.00	0.00	0.00	0.00	0.00	0.00
	TOTAL CLAVE DE FINANCIAMIENTO:	**0.00**	**0.00**	**0.00**	**0.00**	**0.00**	**0.00**	**0.00**
EABGA0214	**FAM IEB CAPITAL**							
115	FONDO DE INVERSION, PREVISION Y PARI PASSU	0.00	0.00	0.00	0.00	0.00	0.00	0.00
	TOTAL CLAVE DE FINANCIAMIENTO:	**0.00**	**0.00**	**0.00**	**0.00**	**0.00**	**0.00**	**0.00**
EABGA0215	**FAM IEB CAPITAL**							
106	SECRETARIA DE LAS INFRAESTRUCTURAS Y EL ORDENAMIENTO TERRITORIAL SUSTENTABLE	0.00	33,351,379.17	33,351,379.17	0.00	0.00	0.00	33,351,379.17
115	FONDO DE INVERSION, PREVISION Y PARI PASSU	0.00	0.00	0.00	0.00	0.00	0.00	0.00
531	INSTITUTO ESTATAL DE EDUCACION PUBLICA DE OAXACA	0.00	54,000,000.00	54,000,000.00	0.00	0.00	0.00	54,000,000.00
532	INSTITUTO OAXAQUEÑO CONSTRUCTOR DE INFRAESTRUCTURA FISICA EDUCATIVA	0.00	63,426,220.96	63,426,220.96	10,112,545.02	10,112,545.02	0.00	53,313,675.94
	TOTAL CLAVE DE FINANCIAMIENTO:	**0.00**	**150,777,600.13**	**150,777,600.13**	**10,112,545.02**	**10,112,545.02**	**0.00**	**140,665,055.11**
EABGA0216	**FAM IEB CAPITAL**							
106	SECRETARIA DE LAS INFRAESTRUCTURAS Y EL ORDENAMIENTO TERRITORIAL SUSTENTABLE	0.00	3,491,198.46	3,491,198.46	0.00	0.00	0.00	3,491,198.46
115	FONDO DE INVERSION, PREVISION Y PARI PASSU	0.00	0.00	0.00	0.00	0.00	0.00	0.00
	TOTAL CLAVE DE FINANCIAMIENTO:	**0.00**	**3,491,198.46**	**3,491,198.46**	**0.00**	**0.00**	**0.00**	**3,491,198.46**
EABGA0313	**FAM IEB R**							
115	FONDO DE INVERSION, PREVISION Y PARI PASSU	0.00	0.00	0.00	0.00	0.00	0.00	0.00
	TOTAL CLAVE DE FINANCIAMIENTO:	**0.00**	**0.00**	**0.00**	**0.00**	**0.00**	**0.00**	**0.00**
EABGA0314	**FAM IEB R**							
531	INSTITUTO ESTATAL DE EDUCACION PUBLICA DE OAXACA	0.00	769,781.55	769,781.55	0.00	0.00	0.00	769,781.55
	TOTAL CLAVE DE FINANCIAMIENTO:	**0.00**	**769,781.55**	**769,781.55**	**0.00**	**0.00**	**0.00**	**769,781.55**
EABGA0413	**FAM IEB EJ**							
115	FONDO DE INVERSION, PREVISION Y PARI PASSU	0.00	0.00	0.00	0.00	0.00	0.00	0.00
	TOTAL CLAVE DE FINANCIAMIENTO:	**0.00**	**0.00**	**0.00**	**0.00**	**0.00**	**0.00**	**0.00**
EABGA0414	**FAM IEB EJ**							
115	FONDO DE INVERSION, PREVISION Y PARI PASSU	0.00	0.00	0.00	0.00	0.00	0.00	0.00
	TOTAL CLAVE DE FINANCIAMIENTO:	**0.00**	**0.00**	**0.00**	**0.00**	**0.00**	**0.00**	**0.00**
EABGB0113	**FAM FAIEB PRODUCTOS FINANCIEROS**							
532	INSTITUTO OAXAQUEÑO CONSTRUCTOR DE INFRAESTRUCTURA FISICA EDUCATIVA	0.00	0.00	0.00	0.00	0.00	0.00	0.00
	TOTAL CLAVE DE FINANCIAMIENTO:	**0.00**	**0.00**	**0.00**	**0.00**	**0.00**	**0.00**	**0.00**
EABGB0114	**FAM-FAIEB PRODUCTOS FINANCIEROS**							
532	INSTITUTO OAXAQUEÑO CONSTRUCTOR DE INFRAESTRUCTURA FISICA EDUCATIVA	0.00	1,821,771.21	1,821,771.21	0.00	0.00	0.00	1,821,771.21
	TOTAL CLAVE DE FINANCIAMIENTO:	**0.00**	**1,821,771.21**	**1,821,771.21**	**0.00**	**0.00**	**0.00**	**1,821,771.21**
EABHA0108	**FAM-FAIES CAPITAL**							
115	FONDO DE INVERSION, PREVISION Y PARI PASSU	0.00	0.00	0.00	0.00	0.00	0.00	0.00
	TOTAL CLAVE DE FINANCIAMIENTO:	**0.00**	**0.00**	**0.00**	**0.00**	**0.00**	**0.00**	**0.00**
EABHA0109	**FAM-FAIES CAPITAL**							
115	FONDO DE INVERSION, PREVISION Y PARI PASSU	0.00	0.00	0.00	0.00	0.00	0.00	0.00
532	INSTITUTO OAXAQUEÑO CONSTRUCTOR DE INFRAESTRUCTURA FISICA EDUCATIVA	0.00	474,216.85	474,216.85	0.00	0.00	0.00	474,218.85
	TOTAL CLAVE DE FINANCIAMIENTO:	**0.00**	**474,216.85**	**474,216.85**	**0.00**	**0.00**	**0.00**	**474,216.85**
EABHA0110	**FAM-FAIES CAPITAL**							
115	FONDO DE INVERSION, PREVISION Y PARI PASSU	0.00	0.00	0.00	0.00	0.00	0.00	0.00
532	INSTITUTO OAXAQUEÑO CONSTRUCTOR DE INFRAESTRUCTURA FISICA EDUCATIVA	0.00	996,808.02	996,808.02	579,089.48	579,089.48	0.00	417,718.54
	TOTAL CLAVE DE FINANCIAMIENTO:	**0.00**	**996,808.02**	**996,808.02**	**579,089.48**	**579,089.48**	**0.00**	**417,718.54**
EABHA0111	**FAM-FAIES CAPITAL**							
532	INSTITUTO OAXAQUEÑO CONSTRUCTOR DE INFRAESTRUCTURA FISICA EDUCATIVA	0.00	3,618,687.44	3,618,687.44	1,683,378.75	1,683,378.75	0.00	1,935,308.69

Oaxaca de todos un gobierno para todos

CUENTA PÚBLICA 2016
ESTADO ANALITICO DEL EJERCICIO DEL PRESUPUESTO DE EGRESOS
RESUMEN POR CLAVE DE FINANCIAMIENTO-UNIDAD RESPONSABLE
GENERAL
PERIODO ENERO - MARZO

Cve	Concepto	Aprobado 1	Ampliaciones / Reducciones 2	Modificado 3 = (1+2)	Devengado 4	Ejercido 5	Pagado 6	Subejercicio 7 = (3-4)
	TOTAL CLAVE DE FINANCIAMIENTO:	**0.00**	**3,618,687.44**	**3,618,687.44**	**1,683,378.75**	**1,683,378.75**	**0.00**	**1,935,308.69**
EABHA0112	**FAM-FAIES CAPITAL**							
115	FONDO DE INVERSION, PREVISION Y PARI PASSU	0.00	0.00	0.00	0.00	0.00	0.00	0.00
532	INSTITUTO OAXAQUEÑO CONSTRUCTOR DE INFRAESTRUCTURA FISICA EDUCATIVA	0.00	48,026.39	48,026.39	0.00	0.00	0.00	48,026.39
	TOTAL CLAVE DE FINANCIAMIENTO:	**0.00**	**48,026.39**	**48,026.39**	**0.00**	**0.00**	**0.00**	**48,026.39**
EABHA0113	**FAM-FAIES CAPITAL**							
115	FONDO DE INVERSION, PREVISION Y PARI PASSU	0.00	0.00	0.00	0.00	0.00	0.00	0.00
	TOTAL CLAVE DE FINANCIAMIENTO:	**0.00**	**0.00**	**0.00**	**0.00**	**0.00**	**0.00**	**0.00**
EABHA0116	**FAM IES CAPITAL**							
115	FONDO DE INVERSION, PREVISION Y PARI PASSU	0.00	0.00	0.00	0.00	0.00	0.00	0.00
	TOTAL CLAVE DE FINANCIAMIENTO:	**0.00**	**0.00**	**0.00**	**0.00**	**0.00**	**0.00**	**0.00**
EABHA0214	**FAM IES CAPITAL**							
532	INSTITUTO OAXAQUEÑO CONSTRUCTOR DE INFRAESTRUCTURA FISICA EDUCATIVA	0.00	2,282,164.37	2,282,164.37	0.00	0.00	0.00	2,282,164.37
	TOTAL CLAVE DE FINANCIAMIENTO:	**0.00**	**2,282,164.37**	**2,282,164.37**	**0.00**	**0.00**	**0.00**	**2,282,164.37**
EABHA0215	**FAM IES CAPITAL**							
550	UNIVERSIDAD TECNOLOGICA DE LA MIXTECA	0.00	73,329.96	73,329.96	7,382.75	7,382.75	0.00	65,947.21
	TOTAL CLAVE DE FINANCIAMIENTO:	**0.00**	**73,329.96**	**73,329.96**	**7,382.75**	**7,382.75**	**0.00**	**65,947.21**
EABHA0216	**FAM IES CAPITAL**							
115	FONDO DE INVERSION, PREVISION Y PARI PASSU	0.00	0.00	0.00	0.00	0.00	0.00	0.00
	TOTAL CLAVE DE FINANCIAMIENTO:	**0.00**	**0.00**	**0.00**	**0.00**	**0.00**	**0.00**	**0.00**
EABHB0114	**FONDO DE APORTACIONES MULTIPLES- EDUCACION MEDIA SUPERIOR**							
115	FONDO DE INVERSION, PREVISION Y PARI PASSU	0.00	0.00	0.00	0.00	0.00	0.00	0.00
	TOTAL CLAVE DE FINANCIAMIENTO:	**0.00**	**0.00**	**0.00**	**0.00**	**0.00**	**0.00**	**0.00**
EABHB0115	**FONDO DE APORTACIONES PARA LA INFRAESTRUCTURA PARA LA EDUCACION MEDIA SUPERIOR (FAM-FAIEMS)**							
115	FONDO DE INVERSION, PREVISION Y PARI PASSU	0.00	0.00	0.00	0.00	0.00	0.00	0.00
532	INSTITUTO OAXAQUEÑO CONSTRUCTOR DE INFRAESTRUCTURA FISICA EDUCATIVA	0.00	0.00	0.00	0.00	0.00	0.00	0.00
	TOTAL CLAVE DE FINANCIAMIENTO:	**0.00**	**0.00**	**0.00**	**0.00**	**0.00**	**0.00**	**0.00**
EABHB0116	**FAM IEMS CAPITAL**							
115	FONDO DE INVERSION, PREVISION Y PARI PASSU	0.00	0.00	0.00	0.00	0.00	0.00	0.00
	TOTAL CLAVE DE FINANCIAMIENTO:	**0.00**	**0.00**	**0.00**	**0.00**	**0.00**	**0.00**	**0.00**
EABHC0114	**FAM-FAIES PRODUCTOS FINANCIEROS**							
532	INSTITUTO OAXAQUEÑO CONSTRUCTOR DE INFRAESTRUCTURA FISICA EDUCATIVA	0.00	0.00	0.00	0.00	0.00	0.00	0.00
	TOTAL CLAVE DE FINANCIAMIENTO:	**0.00**	**0.00**	**0.00**	**0.00**	**0.00**	**0.00**	**0.00**
EABIA0116	**FAETA CAPITAL**							
530	INSTITUTO ESTATAL DE EDUCACION PARA ADULTOS	38,390,561.02	-575,632.32	37,814,928.70	29,416,953.05	29,416,953.05	3,779,899.66	8,397,975.65
	TOTAL CLAVE DE FINANCIAMIENTO:	**38,390,561.02**	**-575,632.32**	**37,814,928.70**	**29,416,953.05**	**29,416,953.05**	**3,779,899.66**	**8,397,975.65**
EABJA0109	**FASP CAPITAL**							
115	FONDO DE INVERSION, PREVISION Y PARI PASSU	0.00	0.00	0.00	0.00	0.00	0.00	0.00
	TOTAL CLAVE DE FINANCIAMIENTO:	**0.00**	**0.00**	**0.00**	**0.00**	**0.00**	**0.00**	**0.00**
EABJA0110	**FASP CAPITAL**							
115	FONDO DE INVERSION, PREVISION Y PARI PASSU	0.00	0.00	0.00	0.00	0.00	0.00	0.00
	TOTAL CLAVE DE FINANCIAMIENTO:	**0.00**	**0.00**	**0.00**	**0.00**	**0.00**	**0.00**	**0.00**
EABJA0111	**FASP CAPITAL**							
115	FONDO DE INVERSION, PREVISION Y PARI PASSU	0.00	0.00	0.00	0.00	0.00	0.00	0.00
	TOTAL CLAVE DE FINANCIAMIENTO:	**0.00**	**0.00**	**0.00**	**0.00**	**0.00**	**0.00**	**0.00**
EABJA0112	**FASP CAPITAL**							
115	FONDO DE INVERSION, PREVISION Y PARI PASSU	0.00	0.00	0.00	0.00	0.00	0.00	0.00

Cve	Concepto	Aprobado 1	Ampliaciones / Reducciones 2	Modificado 3 = (1+2)	Devengado 4	Ejercido 5	Pagado 6	Subejercicio 7 = (3-4)
	TOTAL CLAVE DE FINANCIAMIENTO:	**0.00**	**0.00**	**0.00**	**0.00**	**0.00**	**0.00**	**0.00**
EABJA0113	**FASP CAPITAL**							
115	FONDO DE INVERSION, PREVISION Y PARI PASSU	0.00	0.00	0.00	0.00	0.00	0.00	0.00
	TOTAL CLAVE DE FINANCIAMIENTO:	**0.00**	**0.00**	**0.00**	**0.00**	**0.00**	**0.00**	**0.00**
EABJA0114	**FASP CAPITAL**							
115	FONDO DE INVERSION, PREVISION Y PARI PASSU	0.00	0.00	0.00	0.00	0.00	0.00	0.00
301	TRIBUNAL SUPERIOR DE JUSTICIA	0.00	1,198,831.75	1,198,831.75	0.00	0.00	0.00	1,198,831.75
	TOTAL CLAVE DE FINANCIAMIENTO:	**0.00**	**1,198,831.75**	**1,198,831.75**	**0.00**	**0.00**	**0.00**	**1,198,831.75**
EABJA0115	**FASP CAPITAL**							
127	SECRETARIADO EJECUTIVO DEL SISTEMA ESTATAL DE SEGURIDAD PÚBLICA	0.00	118,357,369.40	118,357,369.40	67,607,900.30	67,607,900.30	0.00	50,749,469.10
	TOTAL CLAVE DE FINANCIAMIENTO:	**0.00**	**118,357,369.40**	**118,357,369.40**	**67,607,900.30**	**67,607,900.30**	**0.00**	**50,749,469.10**
EABJA0116	**FASP CAPITAL**							
115	FONDO DE INVERSION, PREVISION Y PARI PASSU	0.00	0.00	0.00	0.00	0.00	0.00	0.00
	TOTAL CLAVE DE FINANCIAMIENTO:	**0.00**	**0.00**	**0.00**	**0.00**	**0.00**	**0.00**	**0.00**
EABJA0213	**FASP EJ**							
103	PROCURADURÍA GENERAL DE JUSTICIA DEL ESTADO	0.00	18,276,216.61	18,276,216.61	18,276,216.61	18,276,216.61	0.00	0.00
	TOTAL CLAVE DE FINANCIAMIENTO:	**0.00**	**18,276,216.61**	**18,276,216.61**	**18,276,216.61**	**18,276,216.61**	**0.00**	**0.00**
EABJA0214	**FASP EJ**							
103	PROCURADURÍA GENERAL DE JUSTICIA DEL ESTADO	0.00	7,000,000.00	7,000,000.00	4,132,987.48	4,132,987.48	0.00	2,867,012.52
	TOTAL CLAVE DE FINANCIAMIENTO:	**0.00**	**7,000,000.00**	**7,000,000.00**	**4,132,987.48**	**4,132,987.48**	**0.00**	**2,867,012.52**
EABJB0109	**FASP PRODUCTOS FINANCIEROS**							
115	FONDO DE INVERSION, PREVISION Y PARI PASSU	0.00	0.00	0.00	0.00	0.00	0.00	0.00
	TOTAL CLAVE DE FINANCIAMIENTO:	**0.00**	**0.00**	**0.00**	**0.00**	**0.00**	**0.00**	**0.00**
EABJB0110	**FASP PRODUCTOS FINANCIEROS**							
115	FONDO DE INVERSION, PREVISION Y PARI PASSU	0.00	0.00	0.00	0.00	0.00	0.00	0.00
	TOTAL CLAVE DE FINANCIAMIENTO:	**0.00**	**0.00**	**0.00**	**0.00**	**0.00**	**0.00**	**0.00**
EABJB0111	**FASP PRODUCTOS FINANCIEROS**							
115	FONDO DE INVERSION, PREVISION Y PARI PASSU	0.00	0.00	0.00	0.00	0.00	0.00	0.00
	TOTAL CLAVE DE FINANCIAMIENTO:	**0.00**	**0.00**	**0.00**	**0.00**	**0.00**	**0.00**	**0.00**
EABJB0113	**FASP PRODUCTOS FINANCIEROS**							
115	FONDO DE INVERSION, PREVISION Y PARI PASSU	0.00	0.00	0.00	0.00	0.00	0.00	0.00
	TOTAL CLAVE DE FINANCIAMIENTO:	**0.00**	**0.00**	**0.00**	**0.00**	**0.00**	**0.00**	**0.00**
EABJB0114	**FASP PRODUCTOS FINANCIEROS**							
127	SECRETARIADO EJECUTIVO DEL SISTEMA ESTATAL DE SEGURIDAD PÚBLICA	0.00	3,063,501.44	3,063,501.44	0.00	0.00	0.00	3,063,501.44
	TOTAL CLAVE DE FINANCIAMIENTO:	**0.00**	**3,063,501.44**	**3,063,501.44**	**0.00**	**0.00**	**0.00**	**3,063,501.44**
EABKA0112	**FAFEF CAPITAL**							
106	SECRETARIA DE LAS INFRAESTRUCTURAS Y EL ORDENAMIENTO TERRITORIAL SUSTENTABLE	0.00	7,851.10	7,851.10	0.00	0.00	0.00	7,851.10
115	FONDO DE INVERSION, PREVISION Y PARI PASSU	0.00	0.00	0.00	0.00	0.00	0.00	0.00
511	COMISION ESTATAL DE VIVIENDA	0.00	1,632,256.03	1,632,256.03	0.00	0.00	0.00	1,632,256.03
512	COMISION ESTATAL DEL AGUA	0.00	1,615,700.44	1,615,700.44	0.00	0.00	0.00	1,615,700.44
540	SERVICIOS DE SALUD DEL ESTADO DE OAXACA	0.00	137,388.53	137,388.53	0.00	0.00	0.00	137,388.53
	TOTAL CLAVE DE FINANCIAMIENTO:	**0.00**	**3,393,196.10**	**3,393,196.10**	**0.00**	**0.00**	**0.00**	**3,393,196.10**
EABKA0113	**FAFEF CAPITAL**							
115	FONDO DE INVERSION, PREVISION Y PARI PASSU	0.00	0.00	0.00	0.00	0.00	0.00	0.00
129	MUNICIPIOS INVERSION CONCERTADA - PLANEACION	0.00	81,407.45	81,407.45	0.00	0.00	0.00	81,407.45
512	COMISION ESTATAL DEL AGUA	0.00	158,018.55	158,018.55	0.00	0.00	0.00	158,018.55
	TOTAL CLAVE DE FINANCIAMIENTO:	**0.00**	**239,426.00**	**239,426.00**	**0.00**	**0.00**	**0.00**	**239,426.00**
EABKA0114	**FAFEF CAPITAL**							
115	FONDO DE INVERSION, PREVISION Y PARI PASSU	0.00	0.00	0.00	0.00	0.00	0.00	0.00
512	COMISION ESTATAL DEL AGUA	0.00	184,035.20	184,035.20	0.00	0.00	0.00	184,035.20
	TOTAL CLAVE DE FINANCIAMIENTO:	**0.00**	**184,035.20**	**184,035.20**	**0.00**	**0.00**	**0.00**	**184,035.20**
EABKA0115	**FAFEF CAPITAL**							

Oaxaca de todos un gobierno para todos

CUENTA PÚBLICA 2016
ESTADO ANALITICO DEL EJERCICIO DEL PRESUPUESTO DE EGRESOS
RESUMEN POR CLAVE DE FINANCIAMIENTO-UNIDAD RESPONSABLE
GENERAL
PERIODO ENERO - MARZO

Cve	Concepto	Aprobado 1	Ampliaciones / Reducciones 2	Modificado 3 = (1+2)	Devengado 4	Ejercido 5	Pagado 6	Subejercicio 7 = (3-4)
EABKA0115	**FAFEF CAPITAL**							
106	SECRETARIA DE LAS INFRAESTRUCTURAS Y EL ORDENAMIENTO TERRITORIAL SUSTENTABLE	0.00	90,261,815.12	90,261,815.12	3,097,238.17	3,097,238.17	0.00	87,164,576.95
107	SECRETARIA DE TURISMO Y DESARROLLO ECONOMICO	0.00	3,530,054.93	3,530,054.93	0.00	0.00	0.00	3,530,054.93
115	FONDO DE INVERSION, PREVISION Y PARI PASSU	0.00	0.00	0.00	0.00	0.00	0.00	0.00
116	SECRETARIA DE FINANZAS-NORMATIVA	0.00	25,175,240.10	25,175,240.10	25,175,240.10	25,175,240.10	25,175,240.10	0.00
501	CAMINOS Y AEROPISTAS DE OAXACA	0.00	5,151,078.64	5,151,078.64	1,748,988.78	1,748,988.78	0.00	3,402,089.86
512	COMISION ESTATAL DEL AGUA	0.00	9,888,057.39	9,888,057.39	2,470,982.69	2,470,982.69	0.00	7,417,074.70
532	INSTITUTO OAXAQUEÑO CONSTRUCTOR DE INFRAESTRUCTURA FISICA EDUCATIVA	0.00	10,502,829.83	10,502,829.83	3,558,608.91	3,558,608.91	0.00	6,944,220.92
	TOTAL CLAVE DE FINANCIAMIENTO:	**0.00**	**144,509,076.01**	**144,509,076.01**	**36,051,058.65**	**36,051,058.65**	**25,175,240.10**	**108,458,017.36**
EABKA0116	**FAFEF CAPITAL**							
101	GUBERNATURA	1,651,468.44	6,342.04	1,657,810.48	1,116,080.85	1,116,080.85	0.00	541,729.63
102	SECRETARIA GENERAL DE GOBIERNO	7,792,935.64	241,538.98	8,034,474.62	6,200,958.10	6,200,958.10	0.00	1,833,516.52
103	PROCURADURÍA GENERAL DE JUSTICIA DEL ESTADO	5,299,493.75	234,270.08	5,533,763.83	5,531,495.30	5,531,495.30	0.00	2,268.53
104	SECRETARIA DE SEGURIDAD PUBLICA	3,117,320.19	89,090.85	3,206,411.04	3,117,563.90	3,117,563.90	0.00	88,647.14
106	SECRETARIA DE LAS INFRAESTRUCTURAS Y EL ORDENAMIENTO TERRITORIAL SUSTENTABLE	3,932,497.54	80,224.65	4,012,722.19	2,869,573.15	2,869,573.15	0.00	1,143,149.04
107	SECRETARIA DE TURISMO Y DESARROLLO ECONOMICO	2,333,221.98	0.00	2,333,221.98	2,292,358.05	2,292,358.05	0.00	40,863.93
108	SECRETARIA DEL TRABAJO	882,116.40	1,030,062.65	1,912,179.05	1,337,720.40	1,337,720.40	0.00	574,458.65
109	SECRETARIA DE VIALIDAD Y TRANSPORTE	1,542,664.32	0.00	1,542,664.32	1,164,143.75	1,164,143.75	0.00	378,520.57
110	SECRETARIA DE LAS CULTURAS Y ARTES DE OAXACA	1,963,796.04	208,300.87	2,172,096.91	1,606,109.00	1,606,109.00	0.00	565,987.91
111	SECRETARIA DE DESARROLLO SOCIAL Y HUMANO	471,947.70	87,151.26	559,098.96	542,959.10	542,959.10	0.00	16,139.86
112	SECRETARIA DE ASUNTOS INDIGENAS	1,018,016.92	21,551.32	1,039,568.24	1,003,579.70	1,003,579.70	0.00	35,988.54
115	FONDO DE INVERSION, PREVISION Y PARI PASSU	0.00	0.00	0.00	0.00	0.00	0.00	0.00
116	SECRETARIA DE FINANZAS-NORMATIVA	147,186,390.00	200,000,000.00	347,186,390.00	180,588,984.94	180,588,984.94	159,854,393.05	166,597,405.06
121	CONSEJERIA JURIDICA DEL GOBIERNO DEL ESTADO	277,855.63	59,973.40	337,829.03	226,430.30	226,430.30	0.00	111,398.73
	TOTAL CLAVE DE FINANCIAMIENTO:	**177,469,724.55**	**202,058,506.10**	**379,528,230.65**	**207,597,956.54**	**207,597,956.54**	**159,854,393.05**	**171,930,274.11**
EABKA0308	**FAFEF EDUCACION PUBLICA**							
532	INSTITUTO OAXAQUEÑO CONSTRUCTOR DE INFRAESTRUCTURA FISICA EDUCATIVA	0.00	198,362.60	198,362.60	0.00	0.00	0.00	198,362.60
	TOTAL CLAVE DE FINANCIAMIENTO:	**0.00**	**198,362.60**	**198,362.60**	**0.00**	**0.00**	**0.00**	**198,362.60**
EABKA0311	**FAFEF EDUCACION PUBLICA**							
115	FONDO DE INVERSION, PREVISION Y PARI PASSU	0.00	0.00	0.00	0.00	0.00	0.00	0.00
	TOTAL CLAVE DE FINANCIAMIENTO:	**0.00**	**0.00**	**0.00**	**0.00**	**0.00**	**0.00**	**0.00**
EABKA0511	**FAFEF URBANIZACION**							
106	SECRETARIA DE LAS INFRAESTRUCTURAS Y EL ORDENAMIENTO TERRITORIAL SUSTENTABLE	0.00	168,441.95	168,441.95	0.00	0.00	0.00	168,441.95
	TOTAL CLAVE DE FINANCIAMIENTO:	**0.00**	**168,441.95**	**168,441.95**	**0.00**	**0.00**	**0.00**	**168,441.95**
EABKA0611	**FAFEF AGUA POTABLE Y ALCANTARILLADO**							
512	COMISION ESTATAL DEL AGUA	0.00	441,172.31	441,172.31	0.00	0.00	0.00	441,172.31
	TOTAL CLAVE DE FINANCIAMIENTO:	**0.00**	**441,172.31**	**441,172.31**	**0.00**	**0.00**	**0.00**	**441,172.31**
EABKA0811	**FAFEF CARRETERAS Y CAMINOS RURALES**							
115	FONDO DE INVERSION, PREVISION Y PARI PASSU	0.00	0.00	0.00	0.00	0.00	0.00	0.00
	TOTAL CLAVE DE FINANCIAMIENTO:	**0.00**	**0.00**	**0.00**	**0.00**	**0.00**	**0.00**	**0.00**
EABKA0913	**FAFEF R**							
115	FONDO DE INVERSION, PREVISION Y PARI PASSU	0.00	0.00	0.00	0.00	0.00	0.00	0.00
	TOTAL CLAVE DE FINANCIAMIENTO:	**0.00**	**0.00**	**0.00**	**0.00**	**0.00**	**0.00**	**0.00**
EABKA0914	**FAFEF R**							
106	SECRETARIA DE LAS INFRAESTRUCTURAS Y EL ORDENAMIENTO TERRITORIAL SUSTENTABLE	0.00	857,525.73	857,525.73	0.00	0.00	0.00	857,525.73
115	FONDO DE INVERSION, PREVISION Y PARI PASSU	0.00	0.00	0.00	0.00	0.00	0.00	0.00
301	TRIBUNAL SUPERIOR DE JUSTICIA	0.00	600,000.00	600,000.00	0.00	0.00	0.00	600,000.00
540	SERVICIOS DE SALUD DEL ESTADO DE OAXACA	0.00	1,000,000.00	1,000,000.00	0.00	0.00	0.00	1,000,000.00
	TOTAL CLAVE DE FINANCIAMIENTO:	**0.00**	**2,457,525.73**	**2,457,525.73**	**0.00**	**0.00**	**0.00**	**2,457,525.73**
EABKA1014	**FAFEF EJ**							
115	FONDO DE INVERSION, PREVISION Y PARI PASSU	0.00	0.00	0.00	0.00	0.00	0.00	0.00
	TOTAL CLAVE DE FINANCIAMIENTO:	**0.00**	**0.00**	**0.00**	**0.00**	**0.00**	**0.00**	**0.00**
EABKB0110	**FAFEF PRODUCTOS FINANCIEROS**							
115	FONDO DE INVERSION, PREVISION Y PARI PASSU	0.00	0.00	0.00	0.00	0.00	0.00	0.00
	TOTAL CLAVE DE FINANCIAMIENTO:	**0.00**	**0.00**	**0.00**	**0.00**	**0.00**	**0.00**	**0.00**
EABKB0111	**FAFEF PRODUCTOS FINANCIEROS**							

Oaxaca de todos un gobierno para todos

CUENTA PÚBLICA 2016
ESTADO ANALITICO DEL EJERCICIO DEL PRESUPUESTO DE EGRESOS
RESUMEN POR CLAVE DE FINANCIAMIENTO-UNIDAD RESPONSABLE
GENERAL
PERIODO ENERO - MARZO

Cve	Concepto	Aprobado 1	Ampliaciones / Reducciones 2	Modificado 3 = (1+2)	Devengado 4	Ejercido 5	Pagado 6	Subejercicio 7 = (3-4)
EABKB0111	**FAFEF PRODUCTOS FINANCIEROS**							
106	SECRETARIA DE LAS INFRAESTRUCTURAS Y EL ORDENAMIENTO TERRITORIAL SUSTENTABLE	0.00	4,060.08	4,060.08	0.00	0.00	0.00	4,060.08
115	FONDO DE INVERSION, PREVISION Y PARI PASSU	0.00	0.00	0.00	0.00	0.00	0.00	0.00
	TOTAL CLAVE DE FINANCIAMIENTO:	**0.00**	**4,060.08**	**4,060.08**	**0.00**	**0.00**	**0.00**	**4,060.08**
EABKB0112	**FAFEF PRODUCTOS FINANCIEROS**							
115	FONDO DE INVERSION, PREVISION Y PARI PASSU	0.00	0.00	0.00	0.00	0.00	0.00	0.00
532	INSTITUTO OAXAQUEÑO CONSTRUCTOR DE INFRAESTRUCTURA FISICA EDUCATIVA	0.00	30,716.55	30,716.55	0.00	0.00	0.00	30,716.55
	TOTAL CLAVE DE FINANCIAMIENTO:	**0.00**	**30,716.55**	**30,716.55**	**0.00**	**0.00**	**0.00**	**30,716.55**
EABKB0113	**FAFEF PRODUCTOS FINANCIEROS**							
115	FONDO DE INVERSION, PREVISION Y PARI PASSU	0.00	0.00	0.00	0.00	0.00	0.00	0.00
	TOTAL CLAVE DE FINANCIAMIENTO:	**0.00**	**0.00**	**0.00**	**0.00**	**0.00**	**0.00**	**0.00**
EABKB0114	**FAFEF PRODUCTOS FINANCIEROS**							
106	SECRETARIA DE LAS INFRAESTRUCTURAS Y EL ORDENAMIENTO TERRITORIAL SUSTENTABLE	0.00	3,819,942.82	3,819,942.82	0.00	0.00	0.00	3,819,942.82
	TOTAL CLAVE DE FINANCIAMIENTO:	**0.00**	**3,819,942.82**	**3,819,942.82**	**0.00**	**0.00**	**0.00**	**3,819,942.82**
EABKB0115	**FAFEF PRODUCTOS FINANCIEROS**							
102	SECRETARIA GENERAL DE GOBIERNO	0.00	107,142.84	107,142.84	0.00	0.00	0.00	107,142.84
115	FONDO DE INVERSION, PREVISION Y PARI PASSU	0.00	0.00	0.00	0.00	0.00	0.00	0.00
501	CAMINOS Y AEROPISTAS DE OAXACA	0.00	1,500,000.00	1,500,000.00	1,113,531.78	1,113,531.78	0.00	386,468.22
	TOTAL CLAVE DE FINANCIAMIENTO:	**0.00**	**1,607,142.84**	**1,607,142.84**	**1,113,531.78**	**1,113,531.78**	**0.00**	**493,611.06**
EACAA0115	**MODERNIZACION INTEGRAL DEL REGISTRO CIVIL**							
102	SECRETARIA GENERAL DE GOBIERNO	0.00	18,744.95	18,744.95	0.00	0.00	0.00	18,744.95
115	FONDO DE INVERSION, PREVISION Y PARI PASSU	0.00	0.00	0.00	0.00	0.00	0.00	0.00
	TOTAL CLAVE DE FINANCIAMIENTO:	**0.00**	**18,744.95**	**18,744.95**	**0.00**	**0.00**	**0.00**	**18,744.95**
EACAB0116	**IMPLEMENTACIÓN DE REFORMA DEL SISTEMA DE JUSTICIA PENAL**							
115	FONDO DE INVERSION, PREVISION Y PARI PASSU	0.00	0.00	0.00	0.00	0.00	0.00	0.00
	TOTAL CLAVE DE FINANCIAMIENTO:	**0.00**	**0.00**	**0.00**	**0.00**	**0.00**	**0.00**	**0.00**
EACAC0115	**PROGRAMA NACIONAL DE PREVENCIÓN DEL DELITO**							
115	FONDO DE INVERSION, PREVISION Y PARI PASSU	0.00	0.00	0.00	0.00	0.00	0.00	0.00
127	SECRETARIADO EJECUTIVO DEL SISTEMA ESTATAL DE SEGURIDAD PÚBLICA	0.00	27,180,122.44	27,180,122.44	0.00	0.00	0.00	27,180,122.44
	TOTAL CLAVE DE FINANCIAMIENTO:	**0.00**	**27,180,122.44**	**27,180,122.44**	**0.00**	**0.00**	**0.00**	**27,180,122.44**
EACAC0116	**PROGRAMA NACIONAL DE PREVENCIÓN DEL DELITO**							
115	FONDO DE INVERSION, PREVISION Y PARI PASSU	0.00	0.00	0.00	0.00	0.00	0.00	0.00
	TOTAL CLAVE DE FINANCIAMIENTO:	**0.00**	**0.00**	**0.00**	**0.00**	**0.00**	**0.00**	**0.00**
EACBD0112	**PROGRAMA DE INFRAESTRUCTURA BASICA PARA LA ATENCION DE LOS PUEBLOS INDIGENAS**							
501	CAMINOS Y AEROPISTAS DE OAXACA	0.00	6,212,233.24	6,212,233.24	0.00	0.00	0.00	6,212,233.24
	TOTAL CLAVE DE FINANCIAMIENTO:	**0.00**	**6,212,233.24**	**6,212,233.24**	**0.00**	**0.00**	**0.00**	**6,212,233.24**
EACBD0116	**PROGRAMA DE INFRAESTRUCTURA BÁSICA PARA LA ATENCIÓN DE LOS PUEBLOS INDÍGENAS**							
115	FONDO DE INVERSION, PREVISION Y PARI PASSU	0.00	0.00	0.00	0.00	0.00	0.00	0.00
	TOTAL CLAVE DE FINANCIAMIENTO:	**0.00**	**0.00**	**0.00**	**0.00**	**0.00**	**0.00**	**0.00**
EACBD0214	**PROGRAMA DE INFRAESTRUCTURA INDIGENA**							
115	FONDO DE INVERSION, PREVISION Y PARI PASSU	0.00	0.00	0.00	0.00	0.00	0.00	0.00
	TOTAL CLAVE DE FINANCIAMIENTO:	**0.00**	**0.00**	**0.00**	**0.00**	**0.00**	**0.00**	**0.00**
EACBD0215	**PROGRAMA DE INFRAESTRUCTURA INDÍGENA**							
115	FONDO DE INVERSION, PREVISION Y PARI PASSU	0.00	7,725,631.81	7,725,631.81	0.00	0.00	0.00	7,725,631.81
129	MUNICIPIOS INVERSION CONCERTADA - PLANEACION	0.00	186,273,355.26	186,273,355.26	95,283,954.11	95,283,954.11	0.00	90,989,401.15
501	CAMINOS Y AEROPISTAS DE OAXACA	0.00	22,405,563.50	22,405,563.50	7,126,232.59	7,126,232.59	0.00	15,279,330.91
512	COMISION ESTATAL DEL AGUA	0.00	23,613,637.07	23,613,637.07	3,315,858.71	3,315,858.71	0.00	20,297,778.36
	TOTAL CLAVE DE FINANCIAMIENTO:	**0.00**	**240,018,187.64**	**240,018,187.64**	**105,726,045.41**	**105,726,045.41**	**0.00**	**134,292,142.23**
EACDA0113	**CAPUFE CAPITAL**							
115	FONDO DE INVERSION, PREVISION Y PARI PASSU	0.00	0.00	0.00	0.00	0.00	0.00	0.00

Cve	Concepto	Aprobado 1	Ampliaciones / Reducciones 2	Modificado 3 = (1+2)	Devengado 4	Ejercido 5	Pagado 6	Subejercicio 7 = (3-4)
	TOTAL CLAVE DE FINANCIAMIENTO:	**0.00**	**0.00**	**0.00**	**0.00**	**0.00**	**0.00**	**0.00**
EACDA0114	**CAPUFE CAPITAL**							
116	SECRETARIA DE FINANZAS-NORMATIVA	0.00	91,364.66	91,364.66	91,364.66	91,364.66	0.00	0.00
	TOTAL CLAVE DE FINANCIAMIENTO:	**0.00**	**91,364.66**	**91,364.66**	**91,364.66**	**91,364.66**	**0.00**	**0.00**
EACDA0115	**CAPUFE CAPITAL**							
501	CAMINOS Y AEROPISTAS DE OAXACA	0.00	2,800,000.00	2,800,000.00	2,154,208.67	2,154,208.67	0.00	645,791.33
	TOTAL CLAVE DE FINANCIAMIENTO:	**0.00**	**2,800,000.00**	**2,800,000.00**	**2,154,208.67**	**2,154,208.67**	**0.00**	**645,791.33**
EACDA0214	**CAPUFE PRODUCTOS FINANCIEROS**							
116	SECRETARIA DE FINANZAS-NORMATIVA	0.00	128,067.54	128,067.54	128,067.54	128,067.54	0.00	0.00
	TOTAL CLAVE DE FINANCIAMIENTO:	**0.00**	**128,067.54**	**128,067.54**	**128,067.54**	**128,067.54**	**0.00**	**0.00**
EACEA0112	**PROLOGYCA**							
129	MUNICIPIOS INVERSION CONCERTADA - PLANEACION	0.00	963,094.90	963,094.90	0.00	0.00	0.00	963,094.90
	TOTAL CLAVE DE FINANCIAMIENTO:	**0.00**	**963,094.90**	**963,094.90**	**0.00**	**0.00**	**0.00**	**963,094.90**
EACEC0715	**PROGRAMA BUENAS PRACTICAS PARA LA CALIDAD HIGIENICA PUNTO LIMPIO**							
107	SECRETARIA DE TURISMO Y DESARROLLO ECONOMICO	0.00	130,000.00	130,000.00	0.00	0.00	0.00	130,000.00
	TOTAL CLAVE DE FINANCIAMIENTO:	**0.00**	**130,000.00**	**130,000.00**	**0.00**	**0.00**	**0.00**	**130,000.00**
EACEC1015	**REHABILITACION DEL MERCADO PUBLICO ELISEO JIMENEZ RUIZ NOCHITXTLAN**							
107	SECRETARIA DE TURISMO Y DESARROLLO ECONOMICO	0.00	0.99	0.99	0.99	0.99	0.00	0.00
	TOTAL CLAVE DE FINANCIAMIENTO:	**0.00**	**0.99**	**0.99**	**0.99**	**0.99**	**0.00**	**0.00**
EACFA0712	**APOYO COMPLEMENTARIO**							
115	FONDO DE INVERSION, PREVISION Y PARI PASSU	0.00	0.00	0.00	0.00	0.00	0.00	0.00
532	INSTITUTO OAXAQUEÑO CONSTRUCTOR DE INFRAESTRUCTURA FISICA EDUCATIVA	0.00	55,977.83	55,977.83	0.00	0.00	0.00	55,977.83
	TOTAL CLAVE DE FINANCIAMIENTO:	**0.00**	**55,977.83**	**55,977.83**	**0.00**	**0.00**	**0.00**	**55,977.83**
EACFA0913	**APOYOS FINANCIEROS EXTRAORDINARIOS NO REGULARIZABLES**							
115	FONDO DE INVERSION, PREVISION Y PARI PASSU	0.00	0.00	0.00	0.00	0.00	0.00	0.00
532	INSTITUTO OAXAQUEÑO CONSTRUCTOR DE INFRAESTRUCTURA FISICA EDUCATIVA	0.00	6,764,669.10	6,764,669.10	2,605,270.99	2,605,270.99	0.00	4,159,398.11
	TOTAL CLAVE DE FINANCIAMIENTO:	**0.00**	**6,764,669.10**	**6,764,669.10**	**2,605,270.99**	**2,605,270.99**	**0.00**	**4,159,398.11**
EACFA1313	**APOYO FINANCIERO NO REGULARIZABLE 27 MDP**							
532	INSTITUTO OAXAQUEÑO CONSTRUCTOR DE INFRAESTRUCTURA FISICA EDUCATIVA	0.00	8,611,169.83	8,611,169.83	3,516,777.91	3,516,777.91	0.00	5,094,391.92
	TOTAL CLAVE DE FINANCIAMIENTO:	**0.00**	**8,611,169.83**	**8,611,169.83**	**3,516,777.91**	**3,516,777.91**	**0.00**	**5,094,391.92**
EACFB0115	**ATENCIÓN DE LA DEMANDA EDUCATIVA IEEA**							
530	INSTITUTO ESTATAL DE EDUCACION PARA ADULTOS	0.00	4,405,988.20	4,405,988.20	4,405,988.20	4,405,988.20	0.00	0.00
	TOTAL CLAVE DE FINANCIAMIENTO:	**0.00**	**4,405,988.20**	**4,405,988.20**	**4,405,988.20**	**4,405,988.20**	**0.00**	**0.00**
EACFE0111	**FONDO CONCURSABLE DE LA INVERSION EN INFRAESTRUCTURA PARA LA EDUCACION MEDIA SUPERIOR**							
115	FONDO DE INVERSION, PREVISION Y PARI PASSU	0.00	0.00	0.00	0.00	0.00	0.00	0.00
532	INSTITUTO OAXAQUEÑO CONSTRUCTOR DE INFRAESTRUCTURA FISICA EDUCATIVA	0.00	469,836.97	469,836.97	362,550.97	362,550.97	0.00	107,286.00
	TOTAL CLAVE DE FINANCIAMIENTO:	**0.00**	**469,836.97**	**469,836.97**	**362,550.97**	**362,550.97**	**0.00**	**107,286.00**
EACFE0115	**FONDO CONCURSABLE DE LA INVERSION EN INFRAESTRUCTURA PARA LA EDUCACION MEDIA SUPERIOR**							
115	FONDO DE INVERSION, PREVISION Y PARI PASSU	0.00	0.00	0.00	0.00	0.00	0.00	0.00
532	INSTITUTO OAXAQUEÑO CONSTRUCTOR DE INFRAESTRUCTURA FISICA EDUCATIVA	0.00	1,127,866.65	1,127,866.65	0.00	0.00	0.00	1,127,866.65
	TOTAL CLAVE DE FINANCIAMIENTO:	**0.00**	**1,127,866.65**	**1,127,866.65**	**0.00**	**0.00**	**0.00**	**1,127,866.65**
EACFE0412	**INFRAESTRUCTURA EN EDUCACION 49 MDP**							
115	FONDO DE INVERSION, PREVISION Y PARI PASSU	0.00	0.00	0.00	0.00	0.00	0.00	0.00
532	INSTITUTO OAXAQUEÑO CONSTRUCTOR DE INFRAESTRUCTURA FISICA EDUCATIVA	0.00	2,956,124.61	2,956,124.61	356,086.38	356,086.38	0.00	2,600,038.23

Oaxaca de todos un gobierno para todos

CUENTA PÚBLICA 2016
ESTADO ANALITICO DEL EJERCICIO DEL PRESUPUESTO DE EGRESOS
RESUMEN POR CLAVE DE FINANCIAMIENTO-UNIDAD RESPONSABLE
GENERAL
PERIODO ENERO - MARZO

Cve	Concepto	Aprobado 1	Ampliaciones / Reducciones 2	Modificado 3 = (1+2)	Devengado 4	Ejercido 5	Pagado 6	Subejercicio 7 = (3-4)
	TOTAL CLAVE DE FINANCIAMIENTO:	**0.00**	**2,956,124.61**	**2,956,124.61**	**356,086.38**	**356,086.38**	**0.00**	**2,600,038.23**
EACFE1013	**FONDO CONCURSABLE 1.2 MDP**							
532	INSTITUTO OAXAQUEÑO CONSTRUCTOR DE INFRAESTRUCTURA FISICA EDUCATIVA	0.00	286,591.90	286,591.90	156,836.18	156,836.18	0.00	129,755.72
	TOTAL CLAVE DE FINANCIAMIENTO:	**0.00**	**286,591.90**	**286,591.90**	**156,836.18**	**156,836.18**	**0.00**	**129,755.72**
EACFE1113	**FONDO CONCURSABLE 6.6 MDP**							
115	FONDO DE INVERSION, PREVISION Y PARI PASSU	0.00	0.00	0.00	0.00	0.00	0.00	0.00
532	INSTITUTO OAXAQUEÑO CONSTRUCTOR DE INFRAESTRUCTURA FISICA EDUCATIVA	0.00	867,629.49	867,629.49	236,762.14	236,762.14	0.00	630,867.35
	TOTAL CLAVE DE FINANCIAMIENTO:	**0.00**	**867,629.49**	**867,629.49**	**236,762.14**	**236,762.14**	**0.00**	**630,867.35**
EACFE1213	**INFRAESTRUCTURA EDUCATIVA 23 MDP**							
532	INSTITUTO OAXAQUEÑO CONSTRUCTOR DE INFRAESTRUCTURA FISICA EDUCATIVA	0.00	13,182,784.69	13,182,784.69	3,390,378.16	3,390,376.16	0.00	9,792,408.53
	TOTAL CLAVE DE FINANCIAMIENTO:	**0.00**	**13,182,784.69**	**13,182,784.69**	**3,390,376.16**	**3,390,376.16**	**0.00**	**9,792,408.53**
EACFE1314	**FONDO CONCURSABLE 2.4 MDP**							
115	FONDO DE INVERSION, PREVISION Y PARI PASSU	0.00	0.00	0.00	0.00	0.00	0.00	0.00
532	INSTITUTO OAXAQUEÑO CONSTRUCTOR DE INFRAESTRUCTURA FISICA EDUCATIVA	0.00	1,349,247.23	1,349,247.23	536,147.78	536,147.78	0.00	813,099.45
	TOTAL CLAVE DE FINANCIAMIENTO:	**0.00**	**1,349,247.23**	**1,349,247.23**	**536,147.78**	**536,147.78**	**0.00**	**813,099.45**
EACFE1414	**FONDO CONCURSABLE 21.7 MDP**							
532	INSTITUTO OAXAQUEÑO CONSTRUCTOR DE INFRAESTRUCTURA FISICA EDUCATIVA	0.00	8,961,292.01	8,961,292.01	5,932,902.96	5,932,902.96	0.00	3,028,389.05
	TOTAL CLAVE DE FINANCIAMIENTO:	**0.00**	**8,961,292.01**	**8,961,292.01**	**5,932,902.96**	**5,932,902.96**	**0.00**	**3,028,389.05**
EACFH0312	**FONDO DE LA AMPLIACION DE LA OFERTA EDUCATIVA DE LOS INSTITUTOS TECNOLOGICOS DESCENTRALIZADOS (FOPAO**							
532	INSTITUTO OAXAQUEÑO CONSTRUCTOR DE INFRAESTRUCTURA FISICA EDUCATIVA	0.00	4,021.14	4,021.14	0.00	0.00	0.00	4,021.14
	TOTAL CLAVE DE FINANCIAMIENTO:	**0.00**	**4,021.14**	**4,021.14**	**0.00**	**0.00**	**0.00**	**4,021.14**
EACFH0412	**AMPLIACION DE LA OFERTA EDUCATIVA**							
532	INSTITUTO OAXAQUEÑO CONSTRUCTOR DE INFRAESTRUCTURA FISICA EDUCATIVA	0.00	1,557,064.16	1,557,064.16	1,557,064.16	1,557,064.16	0.00	0.00
	TOTAL CLAVE DE FINANCIAMIENTO:	**0.00**	**1,557,064.16**	**1,557,064.16**	**1,557,064.16**	**1,557,064.16**	**0.00**	**0.00**
EACFH0416	**AMPLIACION DE LA OFERTA EDUCATIVA**							
115	FONDO DE INVERSION, PREVISION Y PARI PASSU	0.00	0.00	0.00	0.00	0.00	0.00	0.00
	TOTAL CLAVE DE FINANCIAMIENTO:	**0.00**	**0.00**	**0.00**	**0.00**	**0.00**	**0.00**	**0.00**
EACFH0512	**OFERTA EDUCATIVA UTVCO**							
552	UNIVERSIDAD TECNOLOGICA DE LOS VALLES CENTRALES	0.00	3,753,006.61	3,753,006.61	3,408,705.11	3,408,705.11	0.00	344,301.50
	TOTAL CLAVE DE FINANCIAMIENTO:	**0.00**	**3,753,006.61**	**3,753,006.61**	**3,408,705.11**	**3,408,705.11**	**0.00**	**344,301.50**
EACFH0611	**OFERTA EDUCATIVA SAN MIGUEL EL GRANDE**							
532	INSTITUTO OAXAQUEÑO CONSTRUCTOR DE INFRAESTRUCTURA FISICA EDUCATIVA	0.00	160,501.00	160,501.00	152,317.33	152,317.33	0.00	8,183.67
	TOTAL CLAVE DE FINANCIAMIENTO:	**0.00**	**160,501.00**	**160,501.00**	**152,317.33**	**152,317.33**	**0.00**	**8,183.67**
EACFH0914	**EXPANSION EN LA OFERTA EDUCATIVA ITSSMG**							
532	INSTITUTO OAXAQUEÑO CONSTRUCTOR DE INFRAESTRUCTURA FISICA EDUCATIVA	0.00	913,013.04	913,013.04	0.00	0.00	0.00	913,013.04
	TOTAL CLAVE DE FINANCIAMIENTO:	**0.00**	**913,013.04**	**913,013.04**	**0.00**	**0.00**	**0.00**	**913,013.04**
EACFJ0412	**FONDO DE APOYO PARA LA CALIDAD DE LOS INSTITUTOS TECNOLOGICOS DESCENTRALIZADOS (FAPAC)**							
532	INSTITUTO OAXAQUEÑO CONSTRUCTOR DE INFRAESTRUCTURA FISICA EDUCATIVA	0.00	0.00	0.00	0.00	0.00	0.00	0.00
	TOTAL CLAVE DE FINANCIAMIENTO:	**0.00**	**0.00**	**0.00**	**0.00**	**0.00**	**0.00**	**0.00**
EACFK2315	**ESCUELAS DIGNAS**							
532	INSTITUTO OAXAQUEÑO CONSTRUCTOR DE INFRAESTRUCTURA FISICA EDUCATIVA	0.00	1,838,503.89	1,838,503.89	1,165,662.43	1,165,662.43	0.00	672,841.46
	TOTAL CLAVE DE FINANCIAMIENTO:	**0.00**	**1,838,503.89**	**1,838,503.89**	**1,165,662.43**	**1,165,662.43**	**0.00**	**672,841.46**
EACFK2613	**FORMACION PARA EL TRABAJO**							

CUENTA PÚBLICA 2016
ESTADO ANALITICO DEL EJERCICIO DEL PRESUPUESTO DE EGRESOS
RESUMEN POR CLAVE DE FINANCIAMIENTO-UNIDAD RESPONSABLE
GENERAL
PERIODO ENERO - MARZO

Cve	Concepto	Aprobado 1	Ampliaciones / Reducciones 2	Modificado 3 = (1+2)	Devengado 4	Ejercido 5	Pagado 6	Subejercicio 7 = (3-4)
EACFK2613	**FORMACION PARA EL TRABAJO**							
532	INSTITUTO OAXAQUEÑO CONSTRUCTOR DE INFRAESTRUCTURA FISICA EDUCATIVA	0.00	0.00	0.00	0.00	0.00	0.00	0.00
	TOTAL CLAVE DE FINANCIAMIENTO:	**0.00**	**0.00**	**0.00**	**0.00**	**0.00**	**0.00**	**0.00**
EACFK3315	**ESCUELAS DE EXCELENCIA PARA ABATIR EL REZAGO EDUCATIVO**							
532	INSTITUTO OAXAQUEÑO CONSTRUCTOR DE INFRAESTRUCTURA FISICA EDUCATIVA	0.00	285,686.22	285,686.22	233,400.34	233,400.34	0.00	52,285.88
	TOTAL CLAVE DE FINANCIAMIENTO:	**0.00**	**285,686.22**	**285,686.22**	**233,400.34**	**233,400.34**	**0.00**	**52,285.88**
EACFK3514	**PROYECTO INSTITUCIONAL DE FORTALECIMIENTO DE LOS INSTITUTOS TECNOLOGICOS (PIFIT ITST)**							
532	INSTITUTO OAXAQUEÑO CONSTRUCTOR DE INFRAESTRUCTURA FISICA EDUCATIVA	0.00	525,000.00	525,000.00	0.00	0.00	0.00	525,000.00
	TOTAL CLAVE DE FINANCIAMIENTO:	**0.00**	**525,000.00**	**525,000.00**	**0.00**	**0.00**	**0.00**	**525,000.00**
EACFM0114	**COMISION NACIONAL DE CULTURA FISICA Y DEPORTE**							
510	COMISION ESTATAL DE CULTURA FISICA Y DEPORTE	0.00	2,450,838.04	2,450,838.04	0.00	0.00	0.00	2,450,838.04
	TOTAL CLAVE DE FINANCIAMIENTO:	**0.00**	**2,450,838.04**	**2,450,838.04**	**0.00**	**0.00**	**0.00**	**2,450,838.04**
EACFM0115	**COMISION NACIONAL DE CULTURA FISICA Y DEPORTE**							
115	FONDO DE INVERSION, PREVISION Y PARI PASSU	0.00	0.00	0.00	0.00	0.00	0.00	0.00
510	COMISION ESTATAL DE CULTURA FISICA Y DEPORTE	0.00	1.66	1.66	0.00	0.00	0.00	1.66
	TOTAL CLAVE DE FINANCIAMIENTO:	**0.00**	**1.66**	**1.66**	**0.00**	**0.00**	**0.00**	**1.66**
EACFO0615	**RED NACIONAL DE PROGRAMAS DE RADIO Y TELEVISION PODER JOVEN**							
526	INSTITUTO DE LA JUVENTUD DEL ESTADO DE OAXACA	0.00	58,800.00	58,800.00	58,800.00	58,800.00	0.00	0.00
	TOTAL CLAVE DE FINANCIAMIENTO:	**0.00**	**58,800.00**	**58,800.00**	**58,800.00**	**58,800.00**	**0.00**	**0.00**
EACFP0111	**CENTRO DE LAS ARTES SAN AGUSTIN**							
504	CENTRO DE LAS ARTES DE SAN AGUSTIN	0.00	0.00	0.00	0.00	0.00	0.00	0.00
	TOTAL CLAVE DE FINANCIAMIENTO:	**0.00**	**0.00**	**0.00**	**0.00**	**0.00**	**0.00**	**0.00**
EACFP0113	**CENTRO DE LAS ARTES SAN AGUSTIN**							
504	CENTRO DE LAS ARTES DE SAN AGUSTIN	0.00	0.00	0.00	0.00	0.00	0.00	0.00
	TOTAL CLAVE DE FINANCIAMIENTO:	**0.00**	**0.00**	**0.00**	**0.00**	**0.00**	**0.00**	**0.00**
EACFP0114	**CENTRO DE LAS ARTES SAN AGUSTIN**							
504	CENTRO DE LAS ARTES DE SAN AGUSTIN	0.00	0.00	0.00	0.00	0.00	0.00	0.00
	TOTAL CLAVE DE FINANCIAMIENTO:	**0.00**	**0.00**	**0.00**	**0.00**	**0.00**	**0.00**	**0.00**
EACFP0115	**CENTRO DE LAS ARTES SAN AGUSTÍN**							
504	CENTRO DE LAS ARTES DE SAN AGUSTIN	0.00	170,652.18	170,652.18	170,652.18	170,652.18	0.00	0.00
	TOTAL CLAVE DE FINANCIAMIENTO:	**0.00**	**170,652.18**	**170,652.18**	**170,652.18**	**170,652.18**	**0.00**	**0.00**
EACFQ0115	**DESARROLLO CULTURAL MUNICIPAL**							
110	SECRETARIA DE LAS CULTURAS Y ARTES DE OAXACA	0.00	1,593,731.66	1,593,731.66	774,199.00	774,199.00	0.00	819,532.66
	TOTAL CLAVE DE FINANCIAMIENTO:	**0.00**	**1,593,731.66**	**1,593,731.66**	**774,199.00**	**774,199.00**	**0.00**	**819,532.66**
EACFR0315	**ESTIMULO A LA CREACION Y DESARROLLO ARTISTICO**							
110	SECRETARIA DE LAS CULTURAS Y ARTES DE OAXACA	0.00	460,000.00	460,000.00	370,000.00	370,000.00	0.00	90,000.00
	TOTAL CLAVE DE FINANCIAMIENTO:	**0.00**	**460,000.00**	**460,000.00**	**370,000.00**	**370,000.00**	**0.00**	**90,000.00**
EACFR1315	**SUBSIDIO PARA PROYECTOS CULTURALES**							
110	SECRETARIA DE LAS CULTURAS Y ARTES DE OAXACA	0.00	7,414,015.85	7,414,015.85	3,696,202.72	3,696,202.72	0.00	3,717,813.13
	TOTAL CLAVE DE FINANCIAMIENTO:	**0.00**	**7,414,015.85**	**7,414,015.85**	**3,696,202.72**	**3,696,202.72**	**0.00**	**3,717,813.13**
EACFR1515	**GUELAGUETZA FEDERAL**							
107	SECRETARIA DE TURISMO Y DESARROLLO ECONOMICO	0.00	925,743.58	925,743.58	0.00	0.00	0.00	925,743.58
	TOTAL CLAVE DE FINANCIAMIENTO:	**0.00**	**925,743.58**	**925,743.58**	**0.00**	**0.00**	**0.00**	**925,743.58**
EACFR1615	**10° FESTIVAL DE JAZZ MAZUNTE FEDERAL**							
107	SECRETARIA DE TURISMO Y DESARROLLO ECONOMICO	0.00	14,000.00	14,000.00	0.00	0.00	0.00	14,000.00
	TOTAL CLAVE DE FINANCIAMIENTO:	**0.00**	**14,000.00**	**14,000.00**	**0.00**	**0.00**	**0.00**	**14,000.00**

Oaxaca de todos un gobierno para todos

CUENTA PÚBLICA 2016
ESTADO ANALITICO DEL EJERCICIO DEL PRESUPUESTO DE EGRESOS
RESUMEN POR CLAVE DE FINANCIAMIENTO-UNIDAD RESPONSABLE
GENERAL
PERIODO ENERO - MARZO

Cve	Concepto	Aprobado 1	Ampliaciones / Reducciones 2	Modificado 3 = (1+2)	Devengado 4	Ejercido 5	Pagado 6	Subejercicio 7 = (3-4)
EACFU0215	**PROGRAMA DE APOYO A LAS CULTURAS MUNICIPALES Y COMUNITARIAS (PACMYC)**							
110	SECRETARIA DE LAS CULTURAS Y ARTES DE OAXACA	0.00	3,480,000.00	3,480,000.00	3,471,112.95	3,471,112.95	0.00	8,887.05
	TOTAL CLAVE DE FINANCIAMIENTO:	**0.00**	**3,480,000.00**	**3,480,000.00**	**3,471,112.95**	**3,471,112.95**	**0.00**	**8,887.05**
EACFV0113	**PRODICI**							
110	SECRETARIA DE LAS CULTURAS Y ARTES DE OAXACA	0.00	203,325.42	203,325.42	202,763.58	202,763.58	0.00	561.84
	TOTAL CLAVE DE FINANCIAMIENTO:	**0.00**	**203,325.42**	**203,325.42**	**202,763.58**	**202,763.58**	**0.00**	**561.84**
EACFX1315	**FIESTAS DE NOVIEMBRE**							
107	SECRETARIA DE TURISMO Y DESARROLLO ECONOMICO	0.00	98,792.00	98,792.00	0.00	0.00	0.00	98,792.00
	TOTAL CLAVE DE FINANCIAMIENTO:	**0.00**	**98,792.00**	**98,792.00**	**0.00**	**0.00**	**0.00**	**98,792.00**
EACGA0116	**AFASPE**							
540	SERVICIOS DE SALUD DEL ESTADO DE OAXACA	0.00	80,328,497.86	80,328,497.86	0.00	0.00	0.00	80,328,497.86
	TOTAL CLAVE DE FINANCIAMIENTO:	**0.00**	**80,328,497.86**	**80,328,497.86**	**0.00**	**0.00**	**0.00**	**80,328,497.86**
EACGG0314	**FONDO DE PROTECCION CONTRA GASTOS CATASTROFICOS HNO**							
523	HOSPITAL DE LA NIÑEZ OAXAQUEÑA	0.00	419,705.78	419,705.78	418,837.00	418,837.00	0.00	868.78
	TOTAL CLAVE DE FINANCIAMIENTO:	**0.00**	**419,705.78**	**419,705.78**	**418,837.00**	**418,837.00**	**0.00**	**868.78**
EACGG0315	**FONDO DE PROTECCION CONTRA GASTOS CATASTROFICOS HNO**							
523	HOSPITAL DE LA NIÑEZ OAXAQUEÑA	0.00	127,010.55	127,010.55	126,996.76	126,996.76	0.00	13.79
	TOTAL CLAVE DE FINANCIAMIENTO:	**0.00**	**127,010.55**	**127,010.55**	**126,996.76**	**126,996.76**	**0.00**	**13.79**
EACGG0414	**FONDO DE PROTECCION CONTRA GASTOS CATASTROFICOS SSO**							
540	SERVICIOS DE SALUD DEL ESTADO DE OAXACA	0.00	39,627,352.00	39,627,352.00	0.00	0.00	0.00	39,627,352.00
	TOTAL CLAVE DE FINANCIAMIENTO:	**0.00**	**39,627,352.00**	**39,627,352.00**	**0.00**	**0.00**	**0.00**	**39,627,352.00**
EACGG0415	**FONDO DE PROTECCION CONTRA GASTOS CATASTROFICOS SSO**							
115	FONDO DE INVERSION, PREVISION Y PARI PASSU	0.00	0.00	0.00	0.00	0.00	0.00	0.00
	TOTAL CLAVE DE FINANCIAMIENTO:	**0.00**	**0.00**	**0.00**	**0.00**	**0.00**	**0.00**	**0.00**
EACGH0112	**FONDO DE PROTECCION CONTRA GASTOS CATASTROFICOS PRODUCTOS FINANCIEROS**							
540	SERVICIOS DE SALUD DEL ESTADO DE OAXACA	0.00	256,546.76	256,546.76	0.00	0.00	0.00	256,546.76
	TOTAL CLAVE DE FINANCIAMIENTO:	**0.00**	**256,546.76**	**256,546.76**	**0.00**	**0.00**	**0.00**	**256,546.76**
EACGH0114	**FONDO DE PROTECCION CONTRA GASTOS CATASTROFICOS PRODUCTOS FINANCIEROS**							
540	SERVICIOS DE SALUD DEL ESTADO DE OAXACA	0.00	491,358.49	491,358.49	0.00	0.00	0.00	491,358.49
	TOTAL CLAVE DE FINANCIAMIENTO:	**0.00**	**491,358.49**	**491,358.49**	**0.00**	**0.00**	**0.00**	**491,358.49**
EACGI0110	**OPORTUNIDADES CAPITAL**							
115	FONDO DE INVERSION, PREVISION Y PARI PASSU	0.00	0.00	0.00	0.00	0.00	0.00	0.00
553	RÉGIMEN ESTATAL DE PROTECCIÓN SOCIAL EN SALUD	0.00	443,760.87	443,760.87	0.00	0.00	0.00	443,760.87
	TOTAL CLAVE DE FINANCIAMIENTO:	**0.00**	**443,760.87**	**443,760.87**	**0.00**	**0.00**	**0.00**	**443,760.87**
EACGI0112	**OPORTUNIDADES CAPITAL**							
115	FONDO DE INVERSION, PREVISION Y PARI PASSU	0.00	0.00	0.00	0.00	0.00	0.00	0.00
553	RÉGIMEN ESTATAL DE PROTECCIÓN SOCIAL EN SALUD	0.00	496,000.00	496,000.00	0.00	0.00	0.00	496,000.00
	TOTAL CLAVE DE FINANCIAMIENTO:	**0.00**	**496,000.00**	**496,000.00**	**0.00**	**0.00**	**0.00**	**496,000.00**
EACGI0113	**OPORTUNIDADES CAPITAL**							
115	FONDO DE INVERSION, PREVISION Y PARI PASSU	0.00	0.00	0.00	0.00	0.00	0.00	0.00
553	RÉGIMEN ESTATAL DE PROTECCIÓN SOCIAL EN SALUD	0.00	15,436,227.24	15,436,227.24	13,341,740.25	13,341,740.25	0.00	2,094,486.99
	TOTAL CLAVE DE FINANCIAMIENTO:	**0.00**	**15,436,227.24**	**15,436,227.24**	**13,341,740.25**	**13,341,740.25**	**0.00**	**2,094,486.99**
EACGI0116	**PROSPERA CAPITAL**							
553	RÉGIMEN ESTATAL DE PROTECCIÓN SOCIAL EN SALUD	36,412,905.63	0.00	36,412,905.63	0.00	0.00	0.00	36,412,905.63
	TOTAL CLAVE DE FINANCIAMIENTO:	**36,412,905.63**	**0.00**	**36,412,905.63**	**0.00**	**0.00**	**0.00**	**36,412,905.63**
EACGJ0111	**OPORTUNIDADES PRODUCTOS FINANCIEROS**							
115	FONDO DE INVERSION, PREVISION Y PARI PASSU	0.00	0.00	0.00	0.00	0.00	0.00	0.00

Oaxaca de todos un gobierno para todos

CUENTA PÚBLICA 2016
ESTADO ANALITICO DEL EJERCICIO DEL PRESUPUESTO DE EGRESOS
RESUMEN POR CLAVE DE FINANCIAMIENTO-UNIDAD RESPONSABLE
GENERAL
PERIODO ENERO - MARZO

Cve	Concepto	Aprobado 1	Ampliaciones / Reducciones 2	Modificado 3 = (1+2)	Devengado 4	Ejercido 5	Pagado 6	Subejercicio 7 = (3-4)
EACGJ0111	**OPORTUNIDADES PRODUCTOS FINANCIEROS**							
553	RÉGIMEN ESTATAL DE PROTECCIÓN SOCIAL EN SALUD	0.00	1,171,414.40	1,171,414.40	0.00	0.00	0.00	1,171,414.40
	TOTAL CLAVE DE FINANCIAMIENTO:	**0.00**	**1,171,414.40**	**1,171,414.40**	**0.00**	**0.00**	**0.00**	**1,171,414.40**
EACGK0111	**FOROSS**							
540	SERVICIOS DE SALUD DEL ESTADO DE OAXACA	0.00	1,951,219.92	1,951,219.92	0.00	0.00	0.00	1,951,219.92
	TOTAL CLAVE DE FINANCIAMIENTO:	**0.00**	**1,951,219.92**	**1,951,219.92**	**0.00**	**0.00**	**0.00**	**1,951,219.92**
EACGK0407	**REDES SS CDI**							
540	SERVICIOS DE SALUD DEL ESTADO DE OAXACA	0.00	66,983.71	66,983.71	0.00	0.00	0.00	66,983.71
	TOTAL CLAVE DE FINANCIAMIENTO:	**0.00**	**66,983.71**	**66,983.71**	**0.00**	**0.00**	**0.00**	**66,983.71**
EACGK0412	**REDES SS CDI**							
540	SERVICIOS DE SALUD DEL ESTADO DE OAXACA	0.00	42,978.38	42,978.38	0.00	0.00	0.00	42,978.38
	TOTAL CLAVE DE FINANCIAMIENTO:	**0.00**	**42,978.38**	**42,978.38**	**0.00**	**0.00**	**0.00**	**42,978.38**
EACGL0814	**SEGURO MEDICO SIGLO XXI INTERVENCIONES**							
540	SERVICIOS DE SALUD DEL ESTADO DE OAXACA	0.00	23,387,401.62	23,387,401.62	0.00	0.00	0.00	23,387,401.62
	TOTAL CLAVE DE FINANCIAMIENTO:	**0.00**	**23,387,401.62**	**23,387,401.62**	**0.00**	**0.00**	**0.00**	**23,387,401.62**
EACGL1114	**SEGURO MEDICO SIGLO XXI HNO**							
523	HOSPITAL DE LA NIÑEZ OAXAQUEÑA	0.00	3,114,736.63	3,114,736.63	2,626,612.59	2,626,612.59	0.00	488,124.04
	TOTAL CLAVE DE FINANCIAMIENTO:	**0.00**	**3,114,736.63**	**3,114,736.63**	**2,626,612.59**	**2,626,612.59**	**0.00**	**488,124.04**
EACGL1115	**SEGURO MEDICO SIGLO XXI HNO**							
523	HOSPITAL DE LA NIÑEZ OAXAQUEÑA	0.00	4.91	4.91	0.00	0.00	0.00	4.91
	TOTAL CLAVE DE FINANCIAMIENTO:	**0.00**	**4.91**	**4.91**	**0.00**	**0.00**	**0.00**	**4.91**
EACGM0514	**SEGURO MEDICO SIGLO XXI INTERVENCIONES PROD FINANC**							
540	SERVICIOS DE SALUD DEL ESTADO DE OAXACA	0.00	232,421.68	232,421.68	0.00	0.00	0.00	232,421.68
	TOTAL CLAVE DE FINANCIAMIENTO:	**0.00**	**232,421.68**	**232,421.68**	**0.00**	**0.00**	**0.00**	**232,421.68**
EACGN0116	**SEGURO POPULAR**							
553	RÉGIMEN ESTATAL DE PROTECCIÓN SOCIAL EN SALUD	481,995,096.56	0.00	481,995,096.56	57,788,252.77	57,788,252.77	0.00	424,206,843.79
	TOTAL CLAVE DE FINANCIAMIENTO:	**481,995,096.56**	**0.00**	**481,995,096.56**	**57,788,252.77**	**57,788,252.77**	**0.00**	**424,206,843.79**
EACGO0111	**SEGURO POPULAR PRODUCTOS FINANCIEROS**							
553	RÉGIMEN ESTATAL DE PROTECCIÓN SOCIAL EN SALUD	0.00	519,590.26	519,590.26	0.00	0.00	0.00	519,590.26
	TOTAL CLAVE DE FINANCIAMIENTO:	**0.00**	**519,590.26**	**519,590.26**	**0.00**	**0.00**	**0.00**	**519,590.26**
EACGQ0111	**FORTALECIMIENTO Y EQUIPAMIENTO DE REDES DE SERVICIOS DE SALUD**							
115	FONDO DE INVERSION, PREVISION Y PARI PASSU	0.00	0.00	0.00	0.00	0.00	0.00	0.00
540	SERVICIOS DE SALUD DEL ESTADO DE OAXACA	0.00	1,493,246.36	1,493,246.36	0.00	0.00	0.00	1,493,246.36
	TOTAL CLAVE DE FINANCIAMIENTO:	**0.00**	**1,493,246.36**	**1,493,246.36**	**0.00**	**0.00**	**0.00**	**1,493,246.36**
EACGQ0208	**FORTALECIMIENTO PARA LA ATENCION DE NECESIDADES DE INFRAESTRUCTURA QUE REQUIEREN LOS SSO (FPP)**							
115	FONDO DE INVERSION, PREVISION Y PARI PASSU	0.00	0.00	0.00	0.00	0.00	0.00	0.00
540	SERVICIOS DE SALUD DEL ESTADO DE OAXACA	0.00	44,427,584.07	44,427,584.07	0.00	0.00	0.00	44,427,584.07
	TOTAL CLAVE DE FINANCIAMIENTO:	**0.00**	**44,427,584.07**	**44,427,584.07**	**0.00**	**0.00**	**0.00**	**44,427,584.07**
EACGQ0211	**FORTALECIMIENTO PARA LA ATENCION DE NECESIDADES DE INFRAESTRUCTURA QUE REQUIEREN LOS SSO (FPP)**							
540	SERVICIOS DE SALUD DEL ESTADO DE OAXACA	0.00	6,560,632.56	6,560,632.56	0.00	0.00	0.00	6,560,632.56
	TOTAL CLAVE DE FINANCIAMIENTO:	**0.00**	**6,560,632.56**	**6,560,632.56**	**0.00**	**0.00**	**0.00**	**6,560,632.56**
EACGQ0212	**FORTALECIMIENTO PARA LA ATENCION DE NECESIDADES DE INFRAESTRUCTURA QUE REQUIEREN LOS SSO (FPP)**							
540	SERVICIOS DE SALUD DEL ESTADO DE OAXACA	0.00	58,892.32	58,892.32	0.00	0.00	0.00	58,892.32
	TOTAL CLAVE DE FINANCIAMIENTO:	**0.00**	**58,892.32**	**58,892.32**	**0.00**	**0.00**	**0.00**	**58,892.32**
EACGQ0307	**FORTALECIMIENTO PARA LA ATENCION DE NECESIDADES DE INFRAESTRUCTURA QUE REQUIEREN LOS SSO FPP 36 MDP**							
540	SERVICIOS DE SALUD DEL ESTADO DE OAXACA	0.00	291,470.61	291,470.61	0.00	0.00	0.00	291,470.61

CUENTA PÚBLICA 2016
ESTADO ANALITICO DEL EJERCICIO DEL PRESUPUESTO DE EGRESOS
RESUMEN POR CLAVE DE FINANCIAMIENTO-UNIDAD RESPONSABLE
GENERAL
PERIODO ENERO - MARZO

Cve	Concepto	Aprobado 1	Ampliaciones / Reducciones 2	Modificado 3 = (1+2)	Devengado 4	Ejercido 5	Pagado 6	Subejercicio 7 = (3-4)
	TOTAL CLAVE DE FINANCIAMIENTO:	**0.00**	**291,470.61**	**291,470.61**	**0.00**	**0.00**	**0.00**	**291,470.61**
EACGQ0412	**FPP 2011 LA NOPALERA**							
540	SERVICIOS DE SALUD DEL ESTADO DE OAXACA	0.00	275,697.94	275,697.94	0.00	0.00	0.00	275,697.94
	TOTAL CLAVE DE FINANCIAMIENTO:	**0.00**	**275,697.94**	**275,697.94**	**0.00**	**0.00**	**0.00**	**275,697.94**
EACGQ0615	**FPP CENTRO DE SALUD URBANO SAN JUAN BAUTISTA TUXTEPEC LOMA ALTA**							
540	SERVICIOS DE SALUD DEL ESTADO DE OAXACA	0.00	34,004,102.00	34,004,102.00	0.00	0.00	0.00	34,004,102.00
	TOTAL CLAVE DE FINANCIAMIENTO:	**0.00**	**34,004,102.00**	**34,004,102.00**	**0.00**	**0.00**	**0.00**	**34,004,102.00**
EACGQ0815	**FPP CENTRO DE SALUD PINOTEPA NACIONAL**							
540	SERVICIOS DE SALUD DEL ESTADO DE OAXACA	0.00	30,738,243.00	30,738,243.00	0.00	0.00	0.00	30,738,243.00
	TOTAL CLAVE DE FINANCIAMIENTO:	**0.00**	**30,738,243.00**	**30,738,243.00**	**0.00**	**0.00**	**0.00**	**30,738,243.00**
EACGQ0915	**FPP CENTRO ESTATAL DE ONCOLOGIA Y RADIOTERAPIA DE OAXACA DE JUAREZ**							
540	SERVICIOS DE SALUD DEL ESTADO DE OAXACA	0.00	32,000,000.00	32,000,000.00	0.00	0.00	0.00	32,000,000.00
	TOTAL CLAVE DE FINANCIAMIENTO:	**0.00**	**32,000,000.00**	**32,000,000.00**	**0.00**	**0.00**	**0.00**	**32,000,000.00**
EACGR0108	**SALUD 140 MDP**							
540	SERVICIOS DE SALUD DEL ESTADO DE OAXACA	0.00	139,547.94	139,547.94	0.00	0.00	0.00	139,547.94
	TOTAL CLAVE DE FINANCIAMIENTO:	**0.00**	**139,547.94**	**139,547.94**	**0.00**	**0.00**	**0.00**	**139,547.94**
EACGR0208	**SALUD PEF 200.98 MDP**							
540	SERVICIOS DE SALUD DEL ESTADO DE OAXACA	0.00	16,073,966.18	16,073,966.18	0.00	0.00	0.00	18,073,966.18
	TOTAL CLAVE DE FINANCIAMIENTO:	**0.00**	**16,073,966.18**	**16,073,966.18**	**0.00**	**0.00**	**0.00**	**16,073,966.18**
EACGS0207	**PROGRAMA NACIONAL DE CONSERVACION Y MANTENIMIENTO (PRONACOMA)**							
115	FONDO DE INVERSION, PREVISION Y PARI PASSU	0.00	0.00	0.00	0.00	0.00	0.00	0.00
540	SERVICIOS DE SALUD DEL ESTADO DE OAXACA	0.00	863,351.58	863,351.58	0.00	0.00	0.00	863,351.58
	TOTAL CLAVE DE FINANCIAMIENTO:	**0.00**	**863,351.58**	**863,351.58**	**0.00**	**0.00**	**0.00**	**863,351.58**
EACGS1413	**FORTALECIMIENTO DE LA CALIDAD DE LOS SERVICIOS DE SALUD**							
115	FONDO DE INVERSION, PREVISION Y PARI PASSU	0.00	0.00	0.00	0.00	0.00	0.00	0.00
540	SERVICIOS DE SALUD DEL ESTADO DE OAXACA	0.00	9,748,755.87	9,748,755.87	575,687.11	575,687.11	0.00	9,173,068.76
	TOTAL CLAVE DE FINANCIAMIENTO:	**0.00**	**9,748,755.87**	**9,748,755.87**	**575,687.11**	**575,687.11**	**0.00**	**9,173,068.76**
EACGS1513	**GRUPOS VULNERABLES**							
540	SERVICIOS DE SALUD DEL ESTADO DE OAXACA	0.00	16,091,991.00	16,091,991.00	0.00	0.00	0.00	16,091,991.00
	TOTAL CLAVE DE FINANCIAMIENTO:	**0.00**	**16,091,991.00**	**16,091,991.00**	**0.00**	**0.00**	**0.00**	**16,091,991.00**
EACGS1614	**FONDO MIXTO COESIDA**							
517	CONSEJO ESTATAL DE PREVENCION Y CONTROL DEL SIDA	0.00	0.01	0.01	0.00	0.00	0.00	0.01
	TOTAL CLAVE DE FINANCIAMIENTO:	**0.00**	**0.01**	**0.01**	**0.00**	**0.00**	**0.00**	**0.01**
EACGS2715	**PROGRAMA VIH-SIDA E ITS**							
517	CONSEJO ESTATAL DE PREVENCION Y CONTROL DEL SIDA	0.00	3,071,032.11	3,071,032.11	3,071,032.11	3,071,032.11	0.00	0.00
	TOTAL CLAVE DE FINANCIAMIENTO:	**0.00**	**3,071,032.11**	**3,071,032.11**	**3,071,032.11**	**3,071,032.11**	**0.00**	**0.00**
EACHD0116	**ZOFEMAT**							
118	SECRETARIA DE FINANZAS-NORMATIVA	0.00	1,500,000.00	1,500,000.00	1,500,000.00	1,500,000.00	0.00	0.00
	TOTAL CLAVE DE FINANCIAMIENTO:	**0.00**	**1,500,000.00**	**1,500,000.00**	**1,500,000.00**	**1,500,000.00**	**0.00**	**0.00**
EACHE0516	**MEDIO AMBIENTE Y RECURSOS NATURALES**							
115	FONDO DE INVERSION, PREVISION Y PARI PASSU	0.00	0.00	0.00	0.00	0.00	0.00	0.00
	TOTAL CLAVE DE FINANCIAMIENTO:	**0.00**	**0.00**	**0.00**	**0.00**	**0.00**	**0.00**	**0.00**
EACHE0914	**GESTION DE RESIDUOS SOLIDOS EN EL ESTADO DE OAXACA**							
115	FONDO DE INVERSION, PREVISION Y PARI PASSU	0.00	0.00	0.00	0.00	0.00	0.00	0.00
	TOTAL CLAVE DE FINANCIAMIENTO:	**0.00**	**0.00**	**0.00**	**0.00**	**0.00**	**0.00**	**0.00**
EACHE1215	**PROD/TF-T Y RC**							
115	FONDO DE INVERSION, PREVISION Y PARI PASSU	0.00	0.00	0.00	0.00	0.00	0.00	0.00
513	COMISIÓN ESTATAL FORESTAL	0.00	251,248.41	251,248.41	233,227.64	233,227.64	0.00	18,020.77

Oaxaca de todos un gobierno para todos

CUENTA PÚBLICA 2016
ESTADO ANALITICO DEL EJERCICIO DEL PRESUPUESTO DE EGRESOS
RESUMEN POR CLAVE DE FINANCIAMIENTO-UNIDAD RESPONSABLE
GENERAL
PERIODO ENERO - MARZO

Cve	Concepto	Aprobado 1	Ampliaciones / Reducciones 2	Modificado 3 = (1+2)	Devengado 4	Ejercido 5	Pagado 6	Subejercicio 7 = (3-4)
	TOTAL CLAVE DE FINANCIAMIENTO:	**0.00**	**251,248.41**	**251,248.41**	**233,227.64**	**233,227.64**	**0.00**	**18,020.77**
EACHF0114	**AGUA LIMPIA**							
115	FONDO DE INVERSION, PREVISION Y PARI PASSU	0.00	0.00	0.00	0.00	0.00	0.00	0.00
512	COMISION ESTATAL DEL AGUA	0.00	31,193.24	31,193.24	0.00	0.00	0.00	31,193.24
	TOTAL CLAVE DE FINANCIAMIENTO:	**0.00**	**31,193.24**	**31,193.24**	**0.00**	**0.00**	**0.00**	**31,193.24**
EACHF0115	**AGUA LIMPIA**							
512	COMISION ESTATAL DEL AGUA	0.00	3,912,078.00	3,912,078.00	2,861,447.02	2,861,447.02	0.00	1,050,630.98
	TOTAL CLAVE DE FINANCIAMIENTO:	**0.00**	**3,912,078.00**	**3,912,078.00**	**2,861,447.02**	**2,861,447.02**	**0.00**	**1,050,630.98**
EACHG0113	**APASZU**							
115	FONDO DE INVERSION, PREVISION Y PARI PASSU	0.00	0.00	0.00	0.00	0.00	0.00	0.00
512	COMISION ESTATAL DEL AGUA	0.00	1,071,196.38	1,071,196.38	0.00	0.00	0.00	1,071,196.38
	TOTAL CLAVE DE FINANCIAMIENTO:	**0.00**	**1,071,196.38**	**1,071,196.38**	**0.00**	**0.00**	**0.00**	**1,071,196.38**
EACHG0114	**APASZU**							
115	FONDO DE INVERSION, PREVISION Y PARI PASSU	0.00	0.00	0.00	0.00	0.00	0.00	0.00
512	COMISION ESTATAL DEL AGUA	0.00	51,769.02	51,769.02	0.00	0.00	0.00	51,769.02
	TOTAL CLAVE DE FINANCIAMIENTO:	**0.00**	**51,769.02**	**51,769.02**	**0.00**	**0.00**	**0.00**	**51,769.02**
EACHG0115	**APASZU**							
512	COMISION ESTATAL DEL AGUA	0.00	13,583,453.71	13,583,453.71	12,791,223.29	12,791,223.29	0.00	792,230.42
539	SERVICIOS DE AGUA POTABLE Y ALCANTARILLADO DE OAXACA	0.00	3,557,945.52	3,557,945.52	3,556,905.26	3,556,905.26	0.00	1,040.26
	TOTAL CLAVE DE FINANCIAMIENTO:	**0.00**	**17,141,399.23**	**17,141,399.23**	**16,348,128.55**	**16,348,128.55**	**0.00**	**793,270.68**
EACHG0116	**APASZU**							
115	FONDO DE INVERSION, PREVISION Y PARI PASSU	0.00	0.00	0.00	0.00	0.00	0.00	0.00
	TOTAL CLAVE DE FINANCIAMIENTO:	**0.00**	**0.00**	**0.00**	**0.00**	**0.00**	**0.00**	**0.00**
EACHH0215	**PROSSAPYS**							
512	COMISION ESTATAL DEL AGUA	0.00	37,013,761.91	37,013,761.91	26,870,697.01	26,870,697.01	0.00	10,143,064.90
	TOTAL CLAVE DE FINANCIAMIENTO:	**0.00**	**37,013,761.91**	**37,013,761.91**	**26,870,697.01**	**26,870,697.01**	**0.00**	**10,143,064.90**
EACHH0216	**PROSSAPYS**							
115	FONDO DE INVERSION, PREVISION Y PARI PASSU	0.00	0.00	0.00	0.00	0.00	0.00	0.00
	TOTAL CLAVE DE FINANCIAMIENTO:	**0.00**	**0.00**	**0.00**	**0.00**	**0.00**	**0.00**	**0.00**
EACHJ0115	**CULTURA DEL AGUA**							
539	SERVICIOS DE AGUA POTABLE Y ALCANTARILLADO DE OAXACA	0.00	286,000.00	286,000.00	286,000.00	286,000.00	0.00	0.00
	TOTAL CLAVE DE FINANCIAMIENTO:	**0.00**	**286,000.00**	**286,000.00**	**286,000.00**	**286,000.00**	**0.00**	**0.00**
EACHK0115	**TRATAMIENTO DE AGUAS RESIDUALES**							
115	FONDO DE INVERSION, PREVISION Y PARI PASSU	0.00	0.00	0.00	0.00	0.00	0.00	0.00
512	COMISION ESTATAL DEL AGUA	0.00	4,466,091.13	4,466,091.13	4,207,040.33	4,207,040.33	0.00	259,050.80
	TOTAL CLAVE DE FINANCIAMIENTO:	**0.00**	**4,466,091.13**	**4,466,091.13**	**4,207,040.33**	**4,207,040.33**	**0.00**	**259,050.80**
EACHK0116	**TRATAMIENTO DE AGUAS RESIDUALES**							
115	FONDO DE INVERSION, PREVISION Y PARI PASSU	0.00	0.00	0.00	0.00	0.00	0.00	0.00
	TOTAL CLAVE DE FINANCIAMIENTO:	**0.00**	**0.00**	**0.00**	**0.00**	**0.00**	**0.00**	**0.00**
EACHL0415	**COMITÉ DE PLAYAS LIMPIAS DEL MUNICIPIO DE SANTA MARÍA COLOTEPEC**							
512	COMISION ESTATAL DEL AGUA	0.00	200,000.00	200,000.00	125,840.00	125,840.00	0.00	74,160.00
	TOTAL CLAVE DE FINANCIAMIENTO:	**0.00**	**200,000.00**	**200,000.00**	**125,840.00**	**125,840.00**	**0.00**	**74,160.00**
EACHM0112	**PROGRAMA DE SUSTENTABILIDAD HIDRICA PARA LA ZONA CONURBADA DE LA CIUDAD DE OAXACA**							
512	COMISION ESTATAL DEL AGUA	0.00	21,653,104.90	21,653,104.90	0.00	0.00	0.00	21,653,104.90
	TOTAL CLAVE DE FINANCIAMIENTO:	**0.00**	**21,653,104.90**	**21,653,104.90**	**0.00**	**0.00**	**0.00**	**21,653,104.90**
EACHN0113	**PROYECTO PASO ANCHO**							
115	FONDO DE INVERSION, PREVISION Y PARI PASSU	0.00	0.00	0.00	0.00	0.00	0.00	0.00
	TOTAL CLAVE DE FINANCIAMIENTO:	**0.00**	**0.00**	**0.00**	**0.00**	**0.00**	**0.00**	**0.00**
EACHN0215	**PROYECTO DE MEJORAMIENTO DE EFICIENCIAS DE ORGANISMOS OPERADORES (PROME)**							
539	SERVICIOS DE AGUA POTABLE Y ALCANTARILLADO DE OAXACA	0.00	647,820.13	647,820.13	0.00	0.00	0.00	647,820.13

Oaxaca de todos un gobierno para todos

CUENTA PÚBLICA 2016
ESTADO ANALITICO DEL EJERCICIO DEL PRESUPUESTO DE EGRESOS
RESUMEN POR CLAVE DE FINANCIAMIENTO-UNIDAD RESPONSABLE
GENERAL
PERIODO ENERO - MARZO

Cve	Concepto	Aprobado 1	Ampliaciones / Reducciones 2	Modificado 3 = (1+2)	Devengado 4	Ejercido 5	Pagado 6	Subejercicio 7 = (3-4)
	TOTAL CLAVE DE FINANCIAMIENTO:	**0.00**	**647,820.13**	**647,820.13**	**0.00**	**0.00**	**0.00**	**647,820.13**
EACIA0311	**PROGRAMA DE ESQUEMAS DE FINANCIAMIENTO Y SUBSIDIO FEDERAL PARA VIVIENDA ESTA ES TU CASA**							
511	COMISION ESTATAL DE VIVIENDA	0.00	11,200,000.00	11,200,000.00	0.00	0.00	0.00	11,200,000.00
	TOTAL CLAVE DE FINANCIAMIENTO:	**0.00**	**11,200,000.00**	**11,200,000.00**	**0.00**	**0.00**	**0.00**	**11,200,000.00**
EACIB0116	**PAIMEF**							
115	FONDO DE INVERSION, PREVISION Y PARI PASSU	0.00	0.00	0.00	0.00	0.00	0.00	0.00
	TOTAL CLAVE DE FINANCIAMIENTO:	**0.00**	**0.00**	**0.00**	**0.00**	**0.00**	**0.00**	**0.00**
EACIC0312	**DESARROLLO ZONAS PRIORITARIAS, OPCIONES PRODUCTIVAS Y 3X1 MIGRANTES**							
540	SERVICIOS DE SALUD DEL ESTADO DE OAXACA	0.00	26,519,459.00	26,519,459.00	0.00	0.00	0.00	26,519,459.00
	TOTAL CLAVE DE FINANCIAMIENTO:	**0.00**	**26,519,459.00**	**26,519,459.00**	**0.00**	**0.00**	**0.00**	**26,519,459.00**
EACIC0412	**RECONSTRUCCION EN SITIO DE 1306 VIVIENDAS**							
115	FONDO DE INVERSION, PREVISION Y PARI PASSU	0.00	0.00	0.00	0.00	0.00	0.00	0.00
511	COMISION ESTATAL DE VIVIENDA	0.00	2,295,349.00	2,295,349.00	0.00	0.00	0.00	2,295,349.00
	TOTAL CLAVE DE FINANCIAMIENTO:	**0.00**	**2,295,349.00**	**2,295,349.00**	**0.00**	**0.00**	**0.00**	**2,295,349.00**
EACJA0115	**DESARROLLO TURÍSTICO**							
107	SECRETARIA DE TURISMO Y DESARROLLO ECONOMICO	0.00	2,030,054.93	2,030,054.93	0.00	0.00	0.00	2,030,054.93
115	FONDO DE INVERSION, PREVISION Y PARI PASSU	0.00	0.00	0.00	0.00	0.00	0.00	0.00
	TOTAL CLAVE DE FINANCIAMIENTO:	**0.00**	**2,030,054.93**	**2,030,054.93**	**0.00**	**0.00**	**0.00**	**2,030,054.93**
EACKA0116	**APOYO A MIGRANTES**							
115	FONDO DE INVERSION, PREVISION Y PARI PASSU	0.00	0.00	0.00	0.00	0.00	0.00	0.00
	TOTAL CLAVE DE FINANCIAMIENTO:	**0.00**	**0.00**	**0.00**	**0.00**	**0.00**	**0.00**	**0.00**
EACKC0115	**FONDO METROPOLITANO**							
116	SECRETARIA DE FINANZAS-NORMATIVA	0.00	77,733.00	77,733.00	0.00	0.00	0.00	77,733.00
	TOTAL CLAVE DE FINANCIAMIENTO:	**0.00**	**77,733.00**	**77,733.00**	**0.00**	**0.00**	**0.00**	**77,733.00**
EACKC0116	**FONDO METROPOLITANO**							
115	FONDO DE INVERSION, PREVISION Y PARI PASSU	0.00	0.00	0.00	0.00	0.00	0.00	0.00
	TOTAL CLAVE DE FINANCIAMIENTO:	**0.00**	**0.00**	**0.00**	**0.00**	**0.00**	**0.00**	**0.00**
EACKD0112	**FONREGION**							
115	FONDO DE INVERSION, PREVISION Y PARI PASSU	0.00	0.00	0.00	0.00	0.00	0.00	0.00
	TOTAL CLAVE DE FINANCIAMIENTO:	**0.00**	**0.00**	**0.00**	**0.00**	**0.00**	**0.00**	**0.00**
EACKD0113	**FONREGION**							
106	SECRETARIA DE LAS INFRAESTRUCTURAS Y EL ORDENAMIENTO TERRITORIAL SUSTENTABLE	0.00	18,087,021.69	18,087,021.69	0.00	0.00	0.00	18,087,021.69
115	FONDO DE INVERSION, PREVISION Y PARI PASSU	0.00	0.00	0.00	0.00	0.00	0.00	0.00
511	COMISION ESTATAL DE VIVIENDA	0.00	5,208,524.40	5,208,524.40	0.00	0.00	0.00	5,208,524.40
	TOTAL CLAVE DE FINANCIAMIENTO:	**0.00**	**23,295,546.09**	**23,295,546.09**	**0.00**	**0.00**	**0.00**	**23,295,546.09**
EACKD0114	**FONREGION**							
115	FONDO DE INVERSION, PREVISION Y PARI PASSU	0.00	0.00	0.00	0.00	0.00	0.00	0.00
129	MUNICIPIOS INVERSION CONCERTADA - PLANEACION	0.00	1,284,758.31	1,284,758.31	0.00	0.00	0.00	1,284,758.31
	TOTAL CLAVE DE FINANCIAMIENTO:	**0.00**	**1,284,758.31**	**1,284,758.31**	**0.00**	**0.00**	**0.00**	**1,284,758.31**
EACKD0115	**FON REGIÓN**							
106	SECRETARIA DE LAS INFRAESTRUCTURAS Y EL ORDENAMIENTO TERRITORIAL SUSTENTABLE	0.00	129,734,282.40	129,734,282.40	536,553.01	536,553.01	0.00	129,197,729.39
113	SECRETARIA DE DESARROLLO AGROPECUARIO, PESCA Y ACUACULTURA	0.00	0.00	0.00	0.00	0.00	0.00	0.00
115	FONDO DE INVERSION, PREVISION Y PARI PASSU	0.00	0.00	0.00	0.00	0.00	0.00	0.00
129	MUNICIPIOS INVERSION CONCERTADA - PLANEACION	0.00	225,551,710.05	225,551,710.05	222,551,710.05	222,551,710.05	0.00	3,000,000.00
501	CAMINOS Y AEROPISTAS DE OAXACA	0.00	248,343,183.08	248,343,183.08	52,803,024.73	52,803,024.73	0.00	195,540,158.35
511	COMISION ESTATAL DE VIVIENDA	0.00	36,209,501.06	36,209,501.06	0.00	0.00	0.00	36,209,501.06
512	COMISION ESTATAL DEL AGUA	0.00	156,855,140.01	156,855,140.01	64,094,548.83	64,094,548.83	0.00	92,760,591.18
532	INSTITUTO OAXAQUEÑO CONSTRUCTOR DE INFRAESTRUCTURA FISICA EDUCATIVA	0.00	3,887,283.00	3,887,283.00	0.00	0.00	0.00	3,887,283.00
539	SERVICIOS DE AGUA POTABLE Y ALCANTARILLADO DE OAXACA	0.00	15,925,765.77	15,925,765.77	12,298,930.08	12,298,930.08	0.00	3,626,835.69
540	SERVICIOS DE SALUD DEL ESTADO DE OAXACA	0.00	45,956,178.92	45,956,178.92	0.00	0.00	0.00	45,956,178.92
	TOTAL CLAVE DE FINANCIAMIENTO:	**0.00**	**862,463,044.29**	**862,463,044.29**	**352,284,766.70**	**352,284,766.70**	**0.00**	**510,178,277.59**
EACKD0116	**FON REGIÓN**							

Oaxaca de todos un gobierno para todos

CUENTA PÚBLICA 2016
ESTADO ANALITICO DEL EJERCICIO DEL PRESUPUESTO DE EGRESOS
RESUMEN POR CLAVE DE FINANCIAMIENTO-UNIDAD RESPONSABLE
GENERAL
PERIODO ENERO - MARZO

Cve	Concepto	Aprobado 1	Ampliaciones / Reducciones 2	Modificado 3 = (1+2)	Devengado 4	Ejercido 5	Pagado 6	Subejercicio 7 = (3-4)
EACKD0116	**FON REGIÓN**							
115	FONDO DE INVERSION, PREVISION Y PARI PASSU	0.00	0.00	0.00	0.00	0.00	0.00	0.00
	TOTAL CLAVE DE FINANCIAMIENTO:	**0.00**	**0.00**	**0.00**	**0.00**	**0.00**	**0.00**	**0.00**
EACKF0211	**PROGRAMA REGIONAL CTA 2 (150 MDP)**							
106	SECRETARIA DE LAS INFRAESTRUCTURAS Y EL ORDENAMIENTO TERRITORIAL SUSTENTABLE	0.00	20,015,838.63	20,015,838.63	0.00	0.00	0.00	20,015,838.63
	TOTAL CLAVE DE FINANCIAMIENTO:	**0.00**	**20,015,838.63**	**20,015,838.63**	**0.00**	**0.00**	**0.00**	**20,015,838.63**
EACKF1013	**PROGRAMAS REGIONALES PAVIMENTACION**							
106	SECRETARIA DE LAS INFRAESTRUCTURAS Y EL ORDENAMIENTO TERRITORIAL SUSTENTABLE	0.00	650,195.42	650,195.42	0.00	0.00	0.00	650,195.42
512	COMISION ESTATAL DEL AGUA	0.00	54,330.04	54,330.04	0.00	0.00	0.00	54,330.04
	TOTAL CLAVE DE FINANCIAMIENTO:	**0.00**	**704,525.46**	**704,525.46**	**0.00**	**0.00**	**0.00**	**704,525.46**
EACKF1215	**PROGRAMAS REGIONALES**							
107	SECRETARIA DE TURISMO Y DESARROLLO ECONOMICO	0.00	49,000,000.00	49,000,000.00	0.00	0.00	0.00	49,000,000.00
	TOTAL CLAVE DE FINANCIAMIENTO:	**0.00**	**49,000,000.00**	**49,000,000.00**	**0.00**	**0.00**	**0.00**	**49,000,000.00**
EACKH0112	**FONDO DE PAVIMENTACION, ESPACIOS DEPORTIVOS, ALUMBRADO PUBLICO Y REHABILITACION DE INFRAESTRUCTURA E**							
129	MUNICIPIOS INVERSION CONCERTADA - PLANEACION	0.00	705,000.00	705,000.00	0.00	0.00	0.00	705,000.00
	TOTAL CLAVE DE FINANCIAMIENTO:	**0.00**	**705,000.00**	**705,000.00**	**0.00**	**0.00**	**0.00**	**705,000.00**
EACKH0216	**FONDO DE PAVIMENTACION Y DESARROLLO MUNICIPAL**							
115	FONDO DE INVERSION, PREVISION Y PARI PASSU	0.00	0.00	0.00	0.00	0.00	0.00	0.00
	TOTAL CLAVE DE FINANCIAMIENTO:	**0.00**	**0.00**	**0.00**	**0.00**	**0.00**	**0.00**	**0.00**
EACKJ0115	**FONDO P/LA ACCESIBILIDAD EN EL TRANSP. PUBLICO P/PERSONAS CON DISC**							
541	SISTEMA PARA EL DESARROLLO INTEGRAL DE LA FAMILIA DEL ESTADO DE OAXACA	0.00	18,773,785.00	18,773,785.00	2,900,000.00	2,900,000.00	0.00	15,873,785.00
	TOTAL CLAVE DE FINANCIAMIENTO:	**0.00**	**18,773,785.00**	**18,773,785.00**	**2,900,000.00**	**2,900,000.00**	**0.00**	**15,873,785.00**
EACKJ0116	**FONDO P/LA ACCESIBILIDAD EN EL TRANSP. PUBLICO P/PERSONAS CON DISC**							
115	FONDO DE INVERSION, PREVISION Y PARI PASSU	0.00	0.00	0.00	0.00	0.00	0.00	0.00
	TOTAL CLAVE DE FINANCIAMIENTO:	**0.00**	**0.00**	**0.00**	**0.00**	**0.00**	**0.00**	**0.00**
EACKJ0808	**PROGRAMA REGIONAL RG 23 (70 MDP)**							
540	SERVICIOS DE SALUD DEL ESTADO DE OAXACA	0.00	580,782.42	580,782.42	0.00	0.00	0.00	580,782.42
	TOTAL CLAVE DE FINANCIAMIENTO:	**0.00**	**580,782.42**	**580,782.42**	**0.00**	**0.00**	**0.00**	**580,782.42**
EACKL0616	**FONDO DE CULTURA**							
115	FONDO DE INVERSION, PREVISION Y PARI PASSU	0.00	0.00	0.00	0.00	0.00	0.00	0.00
	TOTAL CLAVE DE FINANCIAMIENTO:	**0.00**	**0.00**	**0.00**	**0.00**	**0.00**	**0.00**	**0.00**
EACKL0714	**FONDO DE INFRAESTRUCTURA DEPORTIVA**							
115	FONDO DE INVERSION, PREVISION Y PARI PASSU	0.00	0.00	0.00	0.00	0.00	0.00	0.00
	TOTAL CLAVE DE FINANCIAMIENTO:	**0.00**	**0.00**	**0.00**	**0.00**	**0.00**	**0.00**	**0.00**
EACKL0715	**FONDO DE INFRAESTRUCTURA DEPORTIVA**							
106	SECRETARIA DE LAS INFRAESTRUCTURAS Y EL ORDENAMIENTO TERRITORIAL SUSTENTABLE	0.00	12,234,409.60	12,234,409.60	4,073,750.80	4,073,750.80	0.00	8,160,658.80
115	FONDO DE INVERSION, PREVISION Y PARI PASSU	0.00	0.00	0.00	0.00	0.00	0.00	0.00
	TOTAL CLAVE DE FINANCIAMIENTO:	**0.00**	**12,234,409.60**	**12,234,409.60**	**4,073,750.80**	**4,073,750.80**	**0.00**	**8,160,658.80**
EACKL0716	**FONDO DE INFRAESTRUCTURA DEPORTIVA**							
115	FONDO DE INVERSION, PREVISION Y PARI PASSU	0.00	0.00	0.00	0.00	0.00	0.00	0.00
	TOTAL CLAVE DE FINANCIAMIENTO:	**0.00**	**0.00**	**0.00**	**0.00**	**0.00**	**0.00**	**0.00**
EACKL0914	**PROYECTOS DESARROLLO REGIONAL ESTATAL**							
115	FONDO DE INVERSION, PREVISION Y PARI PASSU	0.00	0.00	0.00	0.00	0.00	0.00	0.00
	TOTAL CLAVE DE FINANCIAMIENTO:	**0.00**	**0.00**	**0.00**	**0.00**	**0.00**	**0.00**	**0.00**
EACKL1115	**CONTINGENCIAS ECONOMICAS**							
106	SECRETARIA DE LAS INFRAESTRUCTURAS Y EL ORDENAMIENTO TERRITORIAL SUSTENTABLE	0.00	57,432,334.23	57,432,334.23	0.00	0.00	0.00	57,432,334.23

Oaxaca de todos un gobierno para todos

CUENTA PÚBLICA 2016
ESTADO ANALITICO DEL EJERCICIO DEL PRESUPUESTO DE EGRESOS
RESUMEN POR CLAVE DE FINANCIAMIENTO-UNIDAD RESPONSABLE
GENERAL
PERIODO ENERO - MARZO

Cve	Concepto	Aprobado 1	Ampliaciones / Reducciones 2	Modificado 3 = (1+2)	Devengado 4	Ejercido 5	Pagado 6	Subejercicio 7 = (3-4)
EACKL1115	**CONTINGENCIAS ECONOMICAS**							
115	FONDO DE INVERSION, PREVISION Y PARI PASSU	0.00	0.00	0.00	0.00	0.00	0.00	0.00
	TOTAL CLAVE DE FINANCIAMIENTO:	**0.00**	**57,432,334.23**	**57,432,334.23**	**0.00**	**0.00**	**0.00**	**57,432,334.23**
EACKL1215	**FONDO SUR SURESTE FONSUR**							
106	SECRETARIA DE LAS INFRAESTRUCTURAS Y EL ORDENAMIENTO TERRITORIAL SUSTENTABLE	0.00	7,200,000.00	7,200,000.00	0.00	0.00	0.00	7,200,000.00
107	SECRETARIA DE TURISMO Y DESARROLLO ECONOMICO	0.00	3,475,555.55	3,475,555.55	2,083,230.08	2,083,230.08	0.00	1,392,325.47
109	SECRETARIA DE VIALIDAD Y TRANSPORTE	0.00	3,330,000.00	3,330,000.00	0.00	0.00	0.00	3,330,000.00
122	COORDINACION GENERAL DE EDUCACION MEDIA SUPERIOR Y SUPERIOR, CIENCIA Y TECNOLOGIA	0.00	2,000,000.00	2,000,000.00	0.00	0.00	0.00	2,000,000.00
126	COORDINACIÓN GENERAL DEL COMITÉ ESTATAL DE PLANEACIÓN PARA EL DESARROLLO DE OAXACA	0.00	7,746,000.00	7,746,000.00	0.00	0.00	0.00	7,746,000.00
501	CAMINOS Y AEROPISTAS DE OAXACA	0.00	4,310,000.00	4,310,000.00	1,618,876.03	1,618,876.03	0.00	2,691,123.97
512	COMISION ESTATAL DEL AGUA	0.00	5,300,000.00	5,300,000.00	1,334,347.30	1,334,347.30	0.00	3,965,652.70
540	SERVICIOS DE SALUD DEL ESTADO DE OAXACA	0.00	5,000,000.00	5,000,000.00	0.00	0.00	0.00	5,000,000.00
	TOTAL CLAVE DE FINANCIAMIENTO:	**0.00**	**38,361,555.55**	**38,361,555.55**	**5,036,453.41**	**5,036,453.41**	**0.00**	**33,325,102.14**
EACKL1714	**PROYECTOS DE DESARROLLO REG 466.9 MDP**							
117	SECRETARIA DE ADMINISTRACION	0.00	160,700,325.27	160,700,325.27	58,655,873.46	56,852,390.97	0.00	102,044,651.81
	TOTAL CLAVE DE FINANCIAMIENTO:	**0.00**	**160,700,325.27**	**160,700,325.27**	**58,655,673.46**	**56,852,390.97**	**0.00**	**102,044,651.81**
EACKL2015	**CONTINGENCIAS ECONOMICAS PARA INVERSION 631 MDP**							
106	SECRETARIA DE LAS INFRAESTRUCTURAS Y EL ORDENAMIENTO TERRITORIAL SUSTENTABLE	0.00	1,200,000.00	1,200,000.00	0.00	0.00	0.00	1,200,000.00
115	FONDO DE INVERSION, PREVISION Y PARI PASSU	0.00	0.00	0.00	0.00	0.00	0.00	0.00
	TOTAL CLAVE DE FINANCIAMIENTO:	**0.00**	**1,200,000.00**	**1,200,000.00**	**0.00**	**0.00**	**0.00**	**1,200,000.00**
EACKL2216	**FONDO PRODUCTORES DE HIDROCARBUROS**							
128	MUNICIPIOS - PARTICIPACIONES Y APORTACIONES	0.00	101,884.00	101,884.00	101,884.00	101,884.00	101,884.00	0.00
	TOTAL CLAVE DE FINANCIAMIENTO:	**0.00**	**101,884.00**	**101,884.00**	**101,884.00**	**101,884.00**	**101,884.00**	**0.00**
EACKL2315	**CONTINGENCIAS ECONOMICAS PARA INVERSION 2015 CUENTA CUATRO**							
106	SECRETARIA DE LAS INFRAESTRUCTURAS Y EL ORDENAMIENTO TERRITORIAL SUSTENTABLE	0.00	116,350,117.11	116,350,117.11	53,879,056.83	53,879,056.83	0.00	62,471,060.28
107	SECRETARIA DE TURISMO Y DESARROLLO ECONOMICO	0.00	170,000,000.00	170,000,000.00	0.00	0.00	0.00	170,000,000.00
501	CAMINOS Y AEROPISTAS DE OAXACA	0.00	6,000,000.00	6,000,000.00	0.00	0.00	0.00	6,000,000.00
	TOTAL CLAVE DE FINANCIAMIENTO:	**0.00**	**292,350,117.11**	**292,350,117.11**	**53,879,056.83**	**53,879,056.83**	**0.00**	**238,471,060.28**
EACKL2515	**PROYECTOS DE DESARROLLO REGIONAL CUENTA DOS 2015**							
115	FONDO DE INVERSION, PREVISION Y PARI PASSU	0.00	0.00	0.00	0.00	0.00	0.00	0.00
528	INSTITUTO DEL PATRIMONIO CULTURAL DEL ESTADO DE OAXACA	0.00	70,718,702.04	70,718,702.04	0.00	0.00	0.00	70,718,702.04
	TOTAL CLAVE DE FINANCIAMIENTO:	**0.00**	**70,718,702.04**	**70,718,702.04**	**0.00**	**0.00**	**0.00**	**70,718,702.04**
EACKL2815	**CONTINGENCIAS ECONOMICAS PARA INVERSION 2015 CUENTA SEIS**							
115	FONDO DE INVERSION, PREVISION Y PARI PASSU	0.00	0.00	0.00	0.00	0.00	0.00	0.00
512	COMISION ESTATAL DEL AGUA	0.00	8,000,000.00	8,000,000.00	0.00	0.00	0.00	8,000,000.00
	TOTAL CLAVE DE FINANCIAMIENTO:	**0.00**	**8,000,000.00**	**8,000,000.00**	**0.00**	**0.00**	**0.00**	**8,000,000.00**
EACKM0116	**FORTALECIMIENTO FINANCIERO 122.6 MDP**							
129	MUNICIPIOS INVERSION CONCERTADA - PLANEACION	0.00	122,603,643.99	122,603,643.99	71,357,364.00	71,357,364.00	0.00	51,246,279.99
	TOTAL CLAVE DE FINANCIAMIENTO:	**0.00**	**122,603,643.99**	**122,603,643.99**	**71,357,364.00**	**71,357,364.00**	**0.00**	**51,246,279.99**
EACKM0216	**FORTALECIMIENTO FINANCIERO 1300 MDP**							
115	FONDO DE INVERSION, PREVISION Y PARI PASSU	0.00	0.00	0.00	0.00	0.00	0.00	0.00
116	SECRETARIA DE FINANZAS-NORMATIVA	0.00	0.00	0.00	0.00	0.00	0.00	0.00
531	INSTITUTO ESTATAL DE EDUCACION PUBLICA DE OAXACA	0.00	300,000,000.00	300,000,000.00	300,000,000.00	300,000,000.00	0.00	0.00
	TOTAL CLAVE DE FINANCIAMIENTO:	**0.00**	**300,000,000.00**	**300,000,000.00**	**300,000,000.00**	**300,000,000.00**	**0.00**	**0.00**
EACLA0116	**SUBSEMUN CAPITAL**							
128	MUNICIPIOS - PARTICIPACIONES Y APORTACIONES	86,264,184.00	0.00	86,264,184.00	0.00	0.00	0.00	86,264,184.00
	TOTAL CLAVE DE FINANCIAMIENTO:	**86,264,184.00**	**0.00**	**86,264,184.00**	**0.00**	**0.00**	**0.00**	**86,264,184.00**
EACMA1512	**INGENIERIA METABOLICA CONACYT UNSIS**							
546	UNIVERSIDAD DE LA SIERRA SUR	0.00	66,583.98	66,583.98	61,783.98	61,783.98	0.00	4,800.00
	TOTAL CLAVE DE FINANCIAMIENTO:	**0.00**	**66,583.98**	**66,583.98**	**61,783.98**	**61,783.98**	**0.00**	**4,800.00**
EACMA2713	**EVALUACION DE LA FITOTOXICIDAD CONACYT - UNSIJ**							

Oaxaca de todos un gobierno para todos

CUENTA PÚBLICA 2016
ESTADO ANALITICO DEL EJERCICIO DEL PRESUPUESTO DE EGRESOS
RESUMEN POR CLAVE DE FINANCIAMIENTO-UNIDAD RESPONSABLE
GENERAL
PERIODO ENERO - MARZO

Cve	Concepto	Aprobado 1	Ampliaciones / Reducciones 2	Modificado 3 = (1+2)	Devengado 4	Ejercido 5	Pagado 6	Subejercicio 7 = (3-4)
EACMA2713	**EVALUACION DE LA FITOTOXICIDAD CONACYT - UNSIJ**							
545	UNIVERSIDAD DE LA SIERRA JUAREZ	0.00	1,219.16	1,219.16	1,219.16	1,219.16	0.00	0.00
	TOTAL CLAVE DE FINANCIAMIENTO:	**0.00**	**1,219.16**	**1,219.16**	**1,219.16**	**1,219.16**	**0.00**	**0.00**
EACMA2813	**MANEJO FORESTAL COMUNITARIO Y SUSTENTABILIDAD CONACYT-UNSIJ**							
545	UNIVERSIDAD DE LA SIERRA JUAREZ	0.00	92,937.95	92,937.95	30,429.97	30,429.97	0.00	62,507.98
	TOTAL CLAVE DE FINANCIAMIENTO:	**0.00**	**92,937.95**	**92,937.95**	**30,429.97**	**30,429.97**	**0.00**	**62,507.98**
EACMA2914	**DISEÑO Y CONSTRUCCION DE UN AEROGENERADOR CONACYT UNISTMO**							
547	UNIVERSIDAD DEL ISTMO	0.00	155,670.53	155,670.53	155,670.53	155,670.53	0.00	0.00
	TOTAL CLAVE DE FINANCIAMIENTO:	**0.00**	**155,670.53**	**155,670.53**	**155,670.53**	**155,670.53**	**0.00**	**0.00**
EACMA3214	**DESARROLLO DE UNA BEBIDA CONACYT UTM**							
550	UNIVERSIDAD TECNOLOGICA DE LA MIXTECA	0.00	27,580.58	27,580.58	19,970.56	19,970.56	0.00	7,610.02
	TOTAL CLAVE DE FINANCIAMIENTO:	**0.00**	**27,580.58**	**27,580.58**	**19,970.56**	**19,970.56**	**0.00**	**7,610.02**
EACMA4715	**APOYO A MADRES MEXICANAS CONACYT UMAR**							
548	UNIVERSIDAD DEL MAR	0.00	0.00	0.00	0.00	0.00	0.00	0.00
	TOTAL CLAVE DE FINANCIAMIENTO:	**0.00**	**0.00**	**0.00**	**0.00**	**0.00**	**0.00**	**0.00**
EACMA5015	**DESARROLLO DE UN SOFTWARE CONACYT UTM**							
550	UNIVERSIDAD TECNOLOGICA DE LA MIXTECA	0.00	152,000.00	152,000.00	0.00	0.00	0.00	152,000.00
	TOTAL CLAVE DE FINANCIAMIENTO:	**0.00**	**152,000.00**	**152,000.00**	**0.00**	**0.00**	**0.00**	**152,000.00**
EACMA5115	**ESTUDIO DE LA DINAMICA MICROBIANA CONACYT UTM**							
550	UNIVERSIDAD TECNOLOGICA DE LA MIXTECA	0.00	263,100.00	263,100.00	0.00	0.00	0.00	263,100.00
	TOTAL CLAVE DE FINANCIAMIENTO:	**0.00**	**263,100.00**	**263,100.00**	**0.00**	**0.00**	**0.00**	**263,100.00**
EACMF0115	**INNOVACIÓN TECNOLÓGICA**							
519	CONSEJO OAXAQUEÑO DE CIENCIA Y TECNOLOGIA	0.00	152,975.07	152,975.07	35,516.53	35,516.53	0.00	117,458.54
	TOTAL CLAVE DE FINANCIAMIENTO:	**0.00**	**152,975.07**	**152,975.07**	**35,516.53**	**35,516.53**	**0.00**	**117,458.54**
EACMG1813	**ANALISIS DE LOS MICRORNAS UNPA**							
549	UNIVERSIDAD DEL PAPALOAPAN	0.00	84,435.78	84,435.78	11,927.98	11,927.98	0.00	72,507.80
	TOTAL CLAVE DE FINANCIAMIENTO:	**0.00**	**84,435.78**	**84,435.78**	**11,927.98**	**11,927.98**	**0.00**	**72,507.80**
EACMG1913	**ESTUDIO DE LA RESPUESTA BIOQUIMICA Y MOLECULAR UNPA**							
549	UNIVERSIDAD DEL PAPALOAPAN	0.00	24,618.00	24,618.00	23,362.20	23,362.20	0.00	1,255.80
	TOTAL CLAVE DE FINANCIAMIENTO:	**0.00**	**24,618.00**	**24,618.00**	**23,362.20**	**23,362.20**	**0.00**	**1,255.80**
EACMG2013	**MECANISMOS DE REACCION DE QUITINASAS UNPA**							
549	UNIVERSIDAD DEL PAPALOAPAN	0.00	0.00	0.00	0.00	0.00	0.00	0.00
	TOTAL CLAVE DE FINANCIAMIENTO:	**0.00**	**0.00**	**0.00**	**0.00**	**0.00**	**0.00**	**0.00**
EACMG2113	**SINTESIS DE EPIDITIODICETOPIPERAZINAS UNPA**							
549	UNIVERSIDAD DEL PAPALOAPAN	0.00	91,273.74	91,273.74	59,052.79	59,052.79	0.00	32,220.95
	TOTAL CLAVE DE FINANCIAMIENTO:	**0.00**	**91,273.74**	**91,273.74**	**59,052.79**	**59,052.79**	**0.00**	**32,220.95**
EACMG2813	**MEJORA DE LA OVINOCULTURA EN LA REGION DEL PAPALOPAN UNPA**							
549	UNIVERSIDAD DEL PAPALOAPAN	0.00	71,924.08	71,924.08	14,453.60	14,453.60	0.00	57,470.48
	TOTAL CLAVE DE FINANCIAMIENTO:	**0.00**	**71,924.08**	**71,924.08**	**14,453.60**	**14,453.60**	**0.00**	**57,470.48**
EACMG3013	**VARIACION ESTACIONAL DE ESPECIES UMAR**							
548	UNIVERSIDAD DEL MAR	0.00	0.00	0.00	0.00	0.00	0.00	0.00
	TOTAL CLAVE DE FINANCIAMIENTO:	**0.00**	**0.00**	**0.00**	**0.00**	**0.00**	**0.00**	**0.00**
EACMG3313	**INCORPORACION DE MUJERES INDIGENAS EN POSGRADOS PARA EL FORTALECIMIENTO REGIONAL**							
519	CONSEJO OAXAQUEÑO DE CIENCIA Y TECNOLOGIA	0.00	412,851.54	412,851.54	47,670.00	47,670.00	0.00	365,181.54
	TOTAL CLAVE DE FINANCIAMIENTO:	**0.00**	**412,851.54**	**412,851.54**	**47,670.00**	**47,670.00**	**0.00**	**365,181.54**
EACMG3315	**INCORPORACION DE MUJERES INDIGENAS EN POSGRADOS PARA EL FORTALECIMIENTO REGIONAL**							

Cve	Concepto	Aprobado 1	Ampliaciones / Reducciones 2	Modificado 3 = (1+2)	Devengado 4	Ejercido 5	Pagado 6	Subejercicio 7 = (3-4)
EACMG3315	**INCORPORACION DE MUJERES INDIGENAS EN POSGRADOS PARA EL FORTALECIMIENTO REGIONAL**							
519	CONSEJO OAXAQUEÑO DE CIENCIA Y TECNOLOGIA	0.00	2,893,498.53	2,893,498.53	167,588.50	167,588.50	0.00	2,725,910.03
	TOTAL CLAVE DE FINANCIAMIENTO:	**0.00**	**2,893,498.53**	**2,893,498.53**	**167,588.50**	**167,588.50**	**0.00**	**2,725,910.03**
EACMG3514	**CANTIDAD Y VULNERABILIDAD DEL RECURSO HIDRICO UNSJ**							
545	UNIVERSIDAD DE LA SIERRA JUAREZ	0.00	302,923.27	302,923.27	116,370.13	116,370.13	0.00	186,553.14
	TOTAL CLAVE DE FINANCIAMIENTO:	**0.00**	**302,923.27**	**302,923.27**	**116,370.13**	**116,370.13**	**0.00**	**186,553.14**
EACMG3715	**DIFUSIÓN Y DIVULGACIÓN DE LA CIENCIA, TECNOLOGÍA Y LA INNOVACIÓN EN LAS ENTIDADES FEDERATIVAS, OAXAC**							
519	CONSEJO OAXAQUEÑO DE CIENCIA Y TECNOLOGIA	0.00	1,158,041.28	1,158,041.28	1,158,041.28	1,158,041.28	0.00	0.00
	TOTAL CLAVE DE FINANCIAMIENTO:	**0.00**	**1,158,041.28**	**1,158,041.28**	**1,158,041.28**	**1,158,041.28**	**0.00**	**0.00**
EACMG4514	**INVESTIGACION DE MICRORNAS CONACYT UNPA**							
549	UNIVERSIDAD DEL PAPALOAPAN	0.00	8,194.42	8,194.42	0.00	0.00	0.00	8,194.42
	TOTAL CLAVE DE FINANCIAMIENTO:	**0.00**	**8,194.42**	**8,194.42**	**0.00**	**0.00**	**0.00**	**8,194.42**
EACMG4614	**SISTEMA DE CONSTRUCCION DE VIVIENDA CONACYT UNPA**							
549	UNIVERSIDAD DEL PAPALOAPAN	0.00	44,000.00	44,000.00	0.00	0.00	0.00	44,000.00
	TOTAL CLAVE DE FINANCIAMIENTO:	**0.00**	**44,000.00**	**44,000.00**	**0.00**	**0.00**	**0.00**	**44,000.00**
EACMG4814	**APOYO A MADRES MEXICANAS CONACYT UNPA**							
549	UNIVERSIDAD DEL PAPALOAPAN	0.00	5,000.00	5,000.00	5,000.00	5,000.00	0.00	0.00
	TOTAL CLAVE DE FINANCIAMIENTO:	**0.00**	**5,000.00**	**5,000.00**	**5,000.00**	**5,000.00**	**0.00**	**0.00**
EACMG5114	**INCORPORACION DE MAESTROS Y DOCTORES A LA INDUSTRIA PARA FOMENTAR LA COMPETITIVIDAD Y LA INNOVACION**							
519	CONSEJO OAXAQUEÑO DE CIENCIA Y TECNOLOGIA	0.00	1,105,267.55	1,105,267.55	230,000.00	230,000.00	0.00	875,267.55
	TOTAL CLAVE DE FINANCIAMIENTO:	**0.00**	**1,105,267.55**	**1,105,267.55**	**230,000.00**	**230,000.00**	**0.00**	**875,267.55**
EACMG5815	**CONVOCATORIA 1ER AÑO DE ESTANCIAS POSDOCTORALES UNPA**							
549	UNIVERSIDAD DEL PAPALOAPAN	0.00	69,000.00	69,000.00	69,000.00	69,000.00	0.00	0.00
	TOTAL CLAVE DE FINANCIAMIENTO:	**0.00**	**69,000.00**	**69,000.00**	**69,000.00**	**69,000.00**	**0.00**	**0.00**
EACMG5915	**ACTUALIZACION DE LA INFRAESTRUCTURA UTM**							
550	UNIVERSIDAD TECNOLOGICA DE LA MIXTECA	0.00	833,000.00	833,000.00	0.00	0.00	0.00	833,000.00
	TOTAL CLAVE DE FINANCIAMIENTO:	**0.00**	**833,000.00**	**833,000.00**	**0.00**	**0.00**	**0.00**	**833,000.00**
EACNA0115	**PEMEX CAPITAL**							
106	SECRETARIA DE LAS INFRAESTRUCTURAS Y EL ORDENAMIENTO TERRITORIAL SUSTENTABLE	0.00	524,492.00	524,492.00	0.00	0.00	0.00	524,492.00
	TOTAL CLAVE DE FINANCIAMIENTO:	**0.00**	**524,492.00**	**524,492.00**	**0.00**	**0.00**	**0.00**	**524,492.00**
EACNA1915	**PROGRAMA DE DEVOLUCION DE DERECHOS (PRODDER)**							
539	SERVICIOS DE AGUA POTABLE Y ALCANTARILLADO DE OAXACA	0.00	317,876.00	317,876.00	0.00	0.00	0.00	317,876.00
	TOTAL CLAVE DE FINANCIAMIENTO:	**0.00**	**317,876.00**	**317,876.00**	**0.00**	**0.00**	**0.00**	**317,876.00**
EACNA9914	**CUENTAS PRESUPUESTALES SIN SALDO FINANCIERO**							
115	FONDO DE INVERSION, PREVISION Y PARI PASSU	0.00	0.00	0.00	0.00	0.00	0.00	0.00
532	INSTITUTO OAXAQUEÑO CONSTRUCTOR DE INFRAESTRUCTURA FISICA EDUCATIVA	0.00	458,193.18	458,193.18	0.00	0.00	0.00	458,193.18
	TOTAL CLAVE DE FINANCIAMIENTO:	**0.00**	**458,193.18**	**458,193.18**	**0.00**	**0.00**	**0.00**	**458,193.18**
EBAFA0116	**COLEGIO DE ESTUDIOS CIENTÍFICOS Y TECNOLÓGICOS DEL ESTADO DE OAXACA**							
507	COLEGIO DE ESTUDIOS CIENTIFICOS Y TECNOLOGICOS DEL ESTADO DE OAXACA	123,514,113.50	-7,682,381.42	115,831,732.08	48,252,091.08	48,252,091.08	0.00	67,579,641.00
	TOTAL CLAVE DE FINANCIAMIENTO:	**123,514,113.50**	**-7,682,381.42**	**115,831,732.08**	**48,252,091.08**	**48,252,091.08**	**0.00**	**67,579,641.00**
EBAFA0216	**COLEGIO DE BACHILLERES DE OAXACA**							
506	COLEGIO DE BACHILLERES DEL ESTADO DE OAXACA	105,469,990.50	2,387,220.83	107,857,211.33	89,118,760.26	89,102,527.89	0.00	18,738,451.07
	TOTAL CLAVE DE FINANCIAMIENTO:	**105,469,990.50**	**2,387,220.83**	**107,857,211.33**	**89,118,760.26**	**89,102,527.89**	**0.00**	**18,738,451.07**
EBAFC0116	**UNIVERSIDAD AUTÓNOMA BENITO JUÁREZ DE OAXACA**							

Oaxaca de todos un gobierno para todos

CUENTA PÚBLICA 2016
ESTADO ANALITICO DEL EJERCICIO DEL PRESUPUESTO DE EGRESOS
RESUMEN POR CLAVE DE FINANCIAMIENTO-UNIDAD RESPONSABLE
GENERAL
PERIODO ENERO - MARZO

Cve	Concepto	Aprobado 1	Ampliaciones / Reducciones 2	Modificado 3 = (1+2)	Devengado 4	Ejercido 5	Pagado 6	Subejercicio 7 = (3-4)
EBAFC0116	**UNIVERSIDAD AUTÓNOMA BENITO JUÁREZ DE OAXACA**							
403	UNIVERSIDAD AUTONOMA "BENITO JUAREZ" DE OAXACA	195,235,995.11	42,103,004.47	237,338,999.58	237,338,999.58	237,338,999.58	0.00	0.00
	TOTAL CLAVE DE FINANCIAMIENTO:	**195,235,995.11**	**42,103,004.47**	**237,338,999.58**	**237,338,999.58**	**237,338,999.58**	**0.00**	**0.00**
EBAFC0215	**UNIVERSIDAD DEL MAR**							
548	UNIVERSIDAD DEL MAR	0.00	673,063.44	673,063.44	673,063.44	673,063.44	0.00	0.00
	TOTAL CLAVE DE FINANCIAMIENTO:	**0.00**	**673,063.44**	**673,063.44**	**673,063.44**	**673,063.44**	**0.00**	**0.00**
EBAFC0216	**UNIVERSIDAD DEL MAR**							
548	UNIVERSIDAD DEL MAR	6,510,248.72	4,301,054.62	10,811,303.34	6,693,132.75	8,693,132.75	0.00	2,118,170.59
	TOTAL CLAVE DE FINANCIAMIENTO:	**6,510,248.72**	**4,301,054.62**	**10,811,303.34**	**8,693,132.75**	**8,693,132.75**	**0.00**	**2,118,170.59**
EBAFC0316	**UNIVERSIDAD TECNOLÓGICA DE LA MIXTECA**							
550	UNIVERSIDAD TECNOLOGICA DE LA MIXTECA	3,282,183.96	-123,680.00	3,158,503.96	2,661,538.43	2,661,538.43	0.00	496,965.53
	TOTAL CLAVE DE FINANCIAMIENTO:	**3,282,183.96**	**-123,680.00**	**3,158,503.96**	**2,661,538.43**	**2,661,538.43**	**0.00**	**496,965.53**
EBAFC0516	**UNIVERSIDAD DEL ISTMO**							
547	UNIVERSIDAD DEL ISTMO	2,703,063.98	2,145.72	2,705,209.70	1,735,966.25	1,735,966.25	0.00	969,243.45
	TOTAL CLAVE DE FINANCIAMIENTO:	**2,703,063.98**	**2,145.72**	**2,705,209.70**	**1,735,966.25**	**1,735,966.25**	**0.00**	**969,243.45**
EBAFC0616	**UNIVERSIDAD DEL PAPALOAPAN**							
549	UNIVERSIDAD DEL PAPALOAPAN	2,005,210.94	-194,762.42	1,810,448.52	1,385,454.56	1,385,454.56	0.00	424,993.96
	TOTAL CLAVE DE FINANCIAMIENTO:	**2,005,210.94**	**-194,762.42**	**1,810,448.52**	**1,385,454.56**	**1,385,454.56**	**0.00**	**424,993.96**
EBAFC0715	**UNIVERSIDAD DE LA SIERRA JUÁREZ**							
545	UNIVERSIDAD DE LA SIERRA JUAREZ	0.00	567,351.67	567,351.67	546,678.04	546,678.04	0.00	20,673.63
	TOTAL CLAVE DE FINANCIAMIENTO:	**0.00**	**567,351.67**	**567,351.67**	**546,678.04**	**546,678.04**	**0.00**	**20,673.63**
EBAFC0716	**UNIVERSIDAD DE LA SIERRA JUÁREZ**							
545	UNIVERSIDAD DE LA SIERRA JUAREZ	538,299.88	-145,530.00	392,769.88	297,628.26	297,628.26	0.00	95,141.62
	TOTAL CLAVE DE FINANCIAMIENTO:	**538,299.88**	**-145,530.00**	**392,769.88**	**297,628.26**	**297,628.26**	**0.00**	**95,141.62**
EBAFC0815	**UNIVERSIDAD DE LA SIERRA SUR**							
546	UNIVERSIDAD DE LA SIERRA SUR	0.00	0.00	0.00	0.00	0.00	0.00	0.00
	TOTAL CLAVE DE FINANCIAMIENTO:	**0.00**	**0.00**	**0.00**	**0.00**	**0.00**	**0.00**	**0.00**
EBAFC0816	**UNIVERSIDAD DE LA SIERRA SUR**							
546	UNIVERSIDAD DE LA SIERRA SUR	2,831,956.96	-2,000.00	2,829,956.96	1,269,740.59	1,269,740.59	0.00	1,560,216.37
	TOTAL CLAVE DE FINANCIAMIENTO:	**2,831,956.96**	**-2,000.00**	**2,829,956.96**	**1,269,740.59**	**1,269,740.59**	**0.00**	**1,560,216.37**
EBAFC0916	**UNIVERSIDAD DE LA CAÑADA**							
543	UNIVERSIDAD DE LA CAÑADA	1,715,052.62	0.00	1,715,052.62	1,047,419.20	1,047,419.20	0.00	667,633.42
	TOTAL CLAVE DE FINANCIAMIENTO:	**1,715,052.62**	**0.00**	**1,715,052.62**	**1,047,419.20**	**1,047,419.20**	**0.00**	**667,633.42**
EBAFC1115	**COLEGIO SUPERIOR PARA LA EDUCACIÓN INTEGRAL INTERCULTURAL DE OAXACA**							
508	COLEGIO SUPERIOR PARA LA EDUCACIÓN INTEGRAL INTERCULTURAL DE OAXACA	0.00	2,766,836.58	2,766,836.58	1,194,295.79	1,194,295.79	0.00	1,572,540.79
	TOTAL CLAVE DE FINANCIAMIENTO:	**0.00**	**2,766,836.58**	**2,766,836.58**	**1,194,295.79**	**1,194,295.79**	**0.00**	**1,572,540.79**
EBAFC1116	**COLEGIO SUPERIOR PARA LA EDUCACIÓN INTEGRAL INTERCULTURAL DE OAXACA**							
508	COLEGIO SUPERIOR PARA LA EDUCACIÓN INTEGRAL INTERCULTURAL DE OAXACA	26,510,766.02	0.00	26,510,766.02	22,653,391.51	22,601,009.53	0.00	3,857,374.51
	TOTAL CLAVE DE FINANCIAMIENTO:	**26,510,766.02**	**0.00**	**26,510,766.02**	**22,653,391.51**	**22,601,009.53**	**0.00**	**3,857,374.51**
EBAFC1209	**UNIVERSIDAD TECNOLOGICA DE LOS VALLES CENTRALES DE OAXACA**							
552	UNIVERSIDAD TECNOLOGICA DE LOS VALLES CENTRALES	0.00	0.00	0.00	0.00	0.00	0.00	0.00
	TOTAL CLAVE DE FINANCIAMIENTO:	**0.00**	**0.00**	**0.00**	**0.00**	**0.00**	**0.00**	**0.00**
EBAFC1214	**UNIVERSIDAD TECNOLOGICA DE LOS VALLES CENTRALES DE OAXACA**							
552	UNIVERSIDAD TECNOLOGICA DE LOS VALLES CENTRALES	0.00	562,398.34	562,398.34	36,698.34	36,698.34	0.00	525,700.00
	TOTAL CLAVE DE FINANCIAMIENTO:	**0.00**	**562,398.34**	**562,398.34**	**36,698.34**	**36,698.34**	**0.00**	**525,700.00**
EBAFC1216	**UNIVERSIDAD TECNOLÓGICA DE LOS VALLES CENTRALES DE OAXACA**							

CUENTA PÚBLICA 2016
ESTADO ANALITICO DEL EJERCICIO DEL PRESUPUESTO DE EGRESOS
RESUMEN POR CLAVE DE FINANCIAMIENTO-UNIDAD RESPONSABLE
GENERAL
PERIODO ENERO - MARZO

Cve	Concepto	Aprobado 1	Ampliaciones / Reducciones 2	Modificado 3 = (1+2)	Devengado 4	Ejercido 5	Pagado 6	Subejercicio 7 = (3-4)
EBAFC1216	**UNIVERSIDAD TECNOLÓGICA DE LOS VALLES CENTRALES DE OAXACA**							
552	UNIVERSIDAD TECNOLOGICA DE LOS VALLES CENTRALES	402,063.40	0.00	402,063.40	236,752.17	236,752.17	0.00	165,311.23
	TOTAL CLAVE DE FINANCIAMIENTO:	**402,063.40**	**0.00**	**402,063.40**	**236,752.17**	**236,752.17**	**0.00**	**165,311.23**
EBAFC2015	**CENTRO DE CAPACITACIÓN MUSICAL Y DESARROLLO DE LA CULTURA MIXE (CECAM)**							
508	COLEGIO SUPERIOR PARA LA EDUCACIÓN INTEGRAL INTERCULTURAL DE OAXACA	0.00	910,912.45	910,912.45	910,912.45	910,912.45	0.00	0.00
	TOTAL CLAVE DE FINANCIAMIENTO:	**0.00**	**910,912.45**	**910,912.45**	**910,912.45**	**910,912.45**	**0.00**	**0.00**
EBAFC2115	**UNIVERSIDAD TECNOLÓGICA SIERRA SUR OAXACA**							
551	UNIVERSIDAD TECNOLOGICA DE LA SIERRA SUR DE OAXACA	0.00	118,671.83	118,671.83	118,671.82	118,671.82	0.00	0.01
	TOTAL CLAVE DE FINANCIAMIENTO:	**0.00**	**118,671.83**	**118,671.83**	**118,671.82**	**118,671.82**	**0.00**	**0.01**
EBAFC2116	**UNIVERSIDAD TECNOLOGICA DE LA SIERRA SUR DE OAXACA**							
551	UNIVERSIDAD TECNOLOGICA DE LA SIERRA SUR DE OAXACA	165,354.00	0.00	165,354.00	50,712.00	50,712.00	0.00	114,642.00
	TOTAL CLAVE DE FINANCIAMIENTO:	**165,354.00**	**0.00**	**165,354.00**	**50,712.00**	**50,712.00**	**0.00**	**114,642.00**
EBAFC2913	**UNIVERSIDAD TECNOLOGICA DE VALLES CENTRALES**							
552	UNIVERSIDAD TECNOLOGICA DE LOS VALLES CENTRALES	0.00	0.00	0.00	0.00	0.00	0.00	0.00
	TOTAL CLAVE DE FINANCIAMIENTO:	**0.00**	**0.00**	**0.00**	**0.00**	**0.00**	**0.00**	**0.00**
EBAFD0215	**UNIVERSIDAD DEL PAPALOAPAN RENDIMIENTOS FINANCIEROS**							
549	UNIVERSIDAD DEL PAPALOAPAN	0.00	36,461.33	36,461.33	12,180.00	12,180.00	0.00	24,281.33
	TOTAL CLAVE DE FINANCIAMIENTO:	**0.00**	**36,461.33**	**36,461.33**	**12,180.00**	**12,180.00**	**0.00**	**24,281.33**
EBAFD1312	**UNIVERSIDAD TECNOLOGICA DE LOS VALLES CENTRALES DE OAXACA PRODUCTOS FINANCIEROS**							
552	UNIVERSIDAD TECNOLOGICA DE LOS VALLES CENTRALES	0.00	0.00	0.00	0.00	0.00	0.00	0.00
	TOTAL CLAVE DE FINANCIAMIENTO:	**0.00**	**0.00**	**0.00**	**0.00**	**0.00**	**0.00**	**0.00**
EBAFD1314	**UNIVERSIDAD TECNOLOGICA DE LOS VALLES CENTRALES DE OAXACA PRODUCTOS FINANCIEROS**							
552	UNIVERSIDAD TECNOLOGICA DE LOS VALLES CENTRALES	0.00	0.00	0.00	0.00	0.00	0.00	0.00
	TOTAL CLAVE DE FINANCIAMIENTO:	**0.00**	**0.00**	**0.00**	**0.00**	**0.00**	**0.00**	**0.00**
EBAFD1713	**UTVCO PRODUCTOS FINANCIEROS**							
552	UNIVERSIDAD TECNOLOGICA DE LOS VALLES CENTRALES	0.00	10,201.04	10,201.04	10,201.04	10,201.04	0.00	0.00
	TOTAL CLAVE DE FINANCIAMIENTO:	**0.00**	**10,201.04**	**10,201.04**	**10,201.04**	**10,201.04**	**0.00**	**0.00**
EBAFE0116	**INSTITUTO TECNOLÓGICO SUPERIOR DE SAN MIGUEL EL GRANDE**							
535	INSTITUTO TECNOLÓGICO SUPERIOR DE SAN MIGUEL EL GRANDE	414,584.50	-61,736.19	352,848.31	300,321.52	300,321.52	0.00	52,526.79
	TOTAL CLAVE DE FINANCIAMIENTO:	**414,584.50**	**-61,736.19**	**352,848.31**	**300,321.52**	**300,321.52**	**0.00**	**52,526.79**
EBAFE0215	**INSTITUTO TECNOLÓGICO SUPERIOR DE TEPOSCOLULA**							
536	INSTITUTO TECNOLOGICO SUPERIOR DE TEPOSCOLULA	0.00	1,895,991.05	1,895,991.05	0.00	0.00	0.00	1,895,991.05
	TOTAL CLAVE DE FINANCIAMIENTO:	**0.00**	**1,895,991.05**	**1,895,991.05**	**0.00**	**0.00**	**0.00**	**1,895,991.05**
EBAFE0216	**INSTITUTO TECNOLÓGICO SUPERIOR DE TEPOSCOLULA**							
536	INSTITUTO TECNOLOGICO SUPERIOR DE TEPOSCOLULA	2,490,200.61	38,070.41	2,528,271.02	1,706,585.26	1,706,585.26	0.00	821,685.76
	TOTAL CLAVE DE FINANCIAMIENTO:	**2,490,200.61**	**38,070.41**	**2,528,271.02**	**1,706,585.26**	**1,706,585.26**	**0.00**	**821,685.76**
EBAFG0114	**INSTITUTO DE CAPACITACION Y PRODUCTIVIDAD PARA EL TRABAJO DEL ESTADO DE OAXACA**							
524	INSTITUTO DE CAPACITACIÓN Y PRODUCTIVIDAD PARA EL TRABAJO DEL ESTADO DE OAXACA	0.00	56,806.78	56,806.78	0.00	0.00	0.00	56,806.78
	TOTAL CLAVE DE FINANCIAMIENTO:	**0.00**	**56,806.78**	**56,806.78**	**0.00**	**0.00**	**0.00**	**56,806.78**
EBAFG0115	**INSTITUTO DE CAPACITACIÓN Y PRODUCTIVIDAD PARA EL TRABAJO DEL ESTADO DE OAXACA**							
524	INSTITUTO DE CAPACITACIÓN Y PRODUCTIVIDAD PARA EL TRABAJO DEL ESTADO DE OAXACA	0.00	2,339,483.08	2,339,483.08	2,339,483.08	2,339,483.08	0.00	0.00
	TOTAL CLAVE DE FINANCIAMIENTO:	**0.00**	**2,339,483.08**	**2,339,483.08**	**2,339,483.08**	**2,339,483.08**	**0.00**	**0.00**

Oaxaca de todos un gobierno para todos

CUENTA PÚBLICA 2016
ESTADO ANALITICO DEL EJERCICIO DEL PRESUPUESTO DE EGRESOS
RESUMEN POR CLAVE DE FINANCIAMIENTO-UNIDAD RESPONSABLE
GENERAL
PERIODO ENERO - MARZO

Cve	Concepto	Aprobado 1	Ampliaciones / Reducciones 2	Modificado 3 = (1+2)	Devengado 4	Ejercido 5	Pagado 6	Subejercicio 7 = (3-4)
EBAFG0116	**INSTITUTO DE CAPACITACIÓN Y PRODUCTIVIDAD PARA EL TRABAJO DEL ESTADO DE OAXACA**							
524	INSTITUTO DE CAPACITACIÓN Y PRODUCTIVIDAD PARA EL TRABAJO DEL ESTADO DE OAXACA	11,335,695.53	1,526,817.64	12,862,513.17	9,042,333.16	7,334,015.52	0.00	3,820,180.01
	TOTAL CLAVE DE FINANCIAMIENTO:	**11,335,695.53**	**1,526,817.64**	**12,862,513.17**	**9,042,333.16**	**7,334,015.52**	**0.00**	**3,820,180.01**
EBAFH0114	**ICAPET PRODUCTOS FINANCIEROS**							
524	INSTITUTO DE CAPACITACIÓN Y PRODUCTIVIDAD PARA EL TRABAJO DEL ESTADO DE OAXACA	0.00	244,091.70	244,091.70	0.00	0.00	0.00	244,091.70
	TOTAL CLAVE DE FINANCIAMIENTO:	**0.00**	**244,091.70**	**244,091.70**	**0.00**	**0.00**	**0.00**	**244,091.70**
EBAFI1012	**OFERTA EDUCATIVA INSTITUTO TECNOLOGICO SUPERIOR DE TEPOSCOLULA**							
532	INSTITUTO OAXAQUEÑO CONSTRUCTOR DE INFRAESTRUCTURA FISICA EDUCATIVA	0.00	644,986.59	644,986.59	630,553.91	630,553.91	0.00	14,432.68
	TOTAL CLAVE DE FINANCIAMIENTO:	**0.00**	**644,986.59**	**644,986.59**	**630,553.91**	**630,553.91**	**0.00**	**14,432.68**
EBAFI1415	**PROGRAMA DE EXPANSION EN LA OFERTA EDUCATIVA UTM**							
550	UNIVERSIDAD TECNOLOGICA DE LA MIXTECA	0.00	432,114.59	432,114.59	220,924.24	220,924.24	0.00	211,190.35
	TOTAL CLAVE DE FINANCIAMIENTO:	**0.00**	**432,114.59**	**432,114.59**	**220,924.24**	**220,924.24**	**0.00**	**211,190.35**
EBAFL0812	**PROMEP UNISTMO**							
547	UNIVERSIDAD DEL ISTMO	0.00	194,103.41	194,103.41	0.00	0.00	0.00	194,103.41
	TOTAL CLAVE DE FINANCIAMIENTO:	**0.00**	**194,103.41**	**194,103.41**	**0.00**	**0.00**	**0.00**	**194,103.41**
EBAFL1113	**PROMEP UMAR**							
548	UNIVERSIDAD DEL MAR	0.00	0.00	0.00	0.00	0.00	0.00	0.00
	TOTAL CLAVE DE FINANCIAMIENTO:	**0.00**	**0.00**	**0.00**	**0.00**	**0.00**	**0.00**	**0.00**
EBAFM1015	**INCREMENTO A LA MATRICULA UTVCO**							
552	UNIVERSIDAD TECNOLOGICA DE LOS VALLES CENTRALES	0.00	222,027.00	222,027.00	104,260.37	104,260.37	0.00	117,766.63
	TOTAL CLAVE DE FINANCIAMIENTO:	**0.00**	**222,027.00**	**222,027.00**	**104,260.37**	**104,260.37**	**0.00**	**117,766.63**
EBAFQ0214	**PRODEP UNIVERSIDAD DEL MAR**							
548	UNIVERSIDAD DEL MAR	0.00	0.00	0.00	0.00	0.00	0.00	0.00
	TOTAL CLAVE DE FINANCIAMIENTO:	**0.00**	**0.00**	**0.00**	**0.00**	**0.00**	**0.00**	**0.00**
EBAFQ0215	**PRODEP UNIVERSIDAD DEL MAR**							
548	UNIVERSIDAD DEL MAR	0.00	0.00	0.00	0.00	0.00	0.00	0.00
	TOTAL CLAVE DE FINANCIAMIENTO:	**0.00**	**0.00**	**0.00**	**0.00**	**0.00**	**0.00**	**0.00**
EBAFQ0315	**PRODEP UNIVERSIDAD DE LA SIERRA SUR**							
546	UNIVERSIDAD DE LA SIERRA SUR	0.00	284,000.00	284,000.00	111,206.71	111,206.71	0.00	172,793.29
	TOTAL CLAVE DE FINANCIAMIENTO:	**0.00**	**284,000.00**	**284,000.00**	**111,206.71**	**111,206.71**	**0.00**	**172,793.29**
EBAFQ0414	**PRODEP UNIVERSIDAD TECNOLOGICA DE LA MIXTECA**							
550	UNIVERSIDAD TECNOLOGICA DE LA MIXTECA	0.00	553,454.65	553,454.65	332,813.18	332,813.18	0.00	220,641.47
	TOTAL CLAVE DE FINANCIAMIENTO:	**0.00**	**553,454.65**	**553,454.65**	**332,813.18**	**332,813.18**	**0.00**	**220,641.47**
EBAFQ0614	**PRODEP UNIVERSIDAD DE LA SIERRA JUAREZ**							
545	UNIVERSIDAD DE LA SIERRA JUAREZ	0.00	11,600.00	11,600.00	11,600.00	11,600.00	0.00	0.00
	TOTAL CLAVE DE FINANCIAMIENTO:	**0.00**	**11,600.00**	**11,600.00**	**11,600.00**	**11,600.00**	**0.00**	**0.00**
EBAFQ0615	**PRODEP UNIVERSIDAD DE LA SIERRA JUAREZ**							
545	UNIVERSIDAD DE LA SIERRA JUAREZ	0.00	113,818.86	113,818.86	113,818.86	113,818.86	0.00	0.00
	TOTAL CLAVE DE FINANCIAMIENTO:	**0.00**	**113,818.86**	**113,818.86**	**113,818.86**	**113,818.86**	**0.00**	**0.00**
EBAFQ0715	**PRODEP UNIVERSIDAD DEL PAPALOAPAN**							
549	UNIVERSIDAD DEL PAPALOAPAN	0.00	1,096,887.50	1,096,887.50	624,416.90	624,416.90	0.00	472,470.60
	TOTAL CLAVE DE FINANCIAMIENTO:	**0.00**	**1,096,887.50**	**1,096,887.50**	**624,416.90**	**624,416.90**	**0.00**	**472,470.60**
EBAFQ0814	**PRODEP UNPA PRODUCTOS FINANCIEROS**							
549	UNIVERSIDAD DEL PAPALOAPAN	0.00	204,446.72	204,446.72	162,090.28	162,090.28	0.00	42,356.44
	TOTAL CLAVE DE FINANCIAMIENTO:	**0.00**	**204,446.72**	**204,446.72**	**162,090.28**	**162,090.28**	**0.00**	**42,356.44**
EBAFQ1015	**PRODEP UNIVERSIDAD TECNOLOGICA DE LA MIXTECA**							
550	UNIVERSIDAD TECNOLOGICA DE LA MIXTECA	0.00	0.00	0.00	0.00	0.00	0.00	0.00

Oaxaca de todos un gobierno para todos

CUENTA PÚBLICA 2016
ESTADO ANALITICO DEL EJERCICIO DEL PRESUPUESTO DE EGRESOS
RESUMEN POR CLAVE DE FINANCIAMIENTO-UNIDAD RESPONSABLE
GENERAL
PERIODO ENERO - MARZO

Cve	Concepto	Aprobado 1	Ampliaciones / Reducciones 2	Modificado 3 = (1+2)	Devengado 4	Ejercido 5	Pagado 6	Subejercicio 7 = (3-4)
	TOTAL CLAVE DE FINANCIAMIENTO:	**0.00**	**0.00**	**0.00**	**0.00**	**0.00**	**0.00**	**0.00**
EBAFQ1115	**PRODEP UNIVERSIDAD DEL ISTMO**							
547	UNIVERSIDAD DEL ISTMO	0.00	1,087,242.72	1,087,242.72	0.00	0.00	0.00	1,087,242.72
	TOTAL CLAVE DE FINANCIAMIENTO:	**0.00**	**1,087,242.72**	**1,087,242.72**	**0.00**	**0.00**	**0.00**	**1,087,242.72**
EBAFS0114	**PROGRAMA DE FORTALECIMIENTO DE LA CALIDAD EN INSTITUCIONES EDUCATIVAS (PROFOCIE) UTM**							
550	UNIVERSIDAD TECNOLOGICA DE LA MIXTECA	0.00	26,178.88	26,178.88	19,279.99	19,279.99	0.00	6,898.89
	TOTAL CLAVE DE FINANCIAMIENTO:	**0.00**	**26,178.88**	**26,178.88**	**19,279.99**	**19,279.99**	**0.00**	**6,898.89**
EBAFS0115	**PROGRAMA DE FORTALECIMIENTO DE LA CALIDAD EN INSTITUCIONES EDUCATIVAS (PROFOCIE) UTM**							
550	UNIVERSIDAD TECNOLOGICA DE LA MIXTECA	0.00	168,152.00	168,152.00	46,019.07	46,019.07	0.00	122,132.93
	TOTAL CLAVE DE FINANCIAMIENTO:	**0.00**	**168,152.00**	**168,152.00**	**46,019.07**	**46,019.07**	**0.00**	**122,132.93**
EBAFS0215	**PROGRAMA DE FORTALECIMIENTO DE LA CALIDAD EN INSTITUCIONES EDUCATIVAS (PROFOCIE) UNSIS**							
546	UNIVERSIDAD DE LA SIERRA SUR	0.00	154,754.00	154,754.00	125,113.80	125,113.80	0.00	29,640.20
	TOTAL CLAVE DE FINANCIAMIENTO:	**0.00**	**154,754.00**	**154,754.00**	**125,113.80**	**125,113.80**	**0.00**	**29,640.20**
EBAFS0415	**PROGRAMA DE FORTALECIMIENTO DE LA CALIDAD EN INSTITUCIONES EDUCATIVAS (PROFOCIE) UNCA**							
543	UNIVERSIDAD DE LA CAÑADA	0.00	0.00	0.00	0.00	0.00	0.00	0.00
	TOTAL CLAVE DE FINANCIAMIENTO:	**0.00**	**0.00**	**0.00**	**0.00**	**0.00**	**0.00**	**0.00**
EBAFS0515	**PROGRAMA DE FORTALECIMIENTO DE LA CALIDAD EN INSTITUCIONES EDUCATIVAS (PROFOCIE) UNSIJ**							
545	UNIVERSIDAD DE LA SIERRA JUAREZ	0.00	0.00	0.00	0.00	0.00	0.00	0.00
	TOTAL CLAVE DE FINANCIAMIENTO:	**0.00**	**0.00**	**0.00**	**0.00**	**0.00**	**0.00**	**0.00**
EBAFS0615	**PROGRAMA DE FORTALECIMIENTO DE LA CALIDAD EN INSTITUCIONES EDUCATIVAS (PROFOCIE) UNPA**							
549	UNIVERSIDAD DEL PAPALOAPAN	0.00	21,343.00	21,343.00	18,980.18	18,980.18	0.00	2,362.82
	TOTAL CLAVE DE FINANCIAMIENTO:	**0.00**	**21,343.00**	**21,343.00**	**18,980.18**	**18,980.18**	**0.00**	**2,362.82**
EBAFS0815	**PROGRAMA DE FORTALECIMIENTO DE LA CALIDAD EN INSTITUCIONES EDUCATIVAS (PROFOCIE) UMAR**							
548	UNIVERSIDAD DEL MAR	0.00	0.00	0.00	0.00	0.00	0.00	0.00
	TOTAL CLAVE DE FINANCIAMIENTO:	**0.00**	**0.00**	**0.00**	**0.00**	**0.00**	**0.00**	**0.00**
EBAMA0115	**SUBSIDIO A LA POLICÍA ACREDITABLE (SPA)**							
115	FONDO DE INVERSION, PREVISION Y PARI PASSU	0.00	0.00	0.00	0.00	0.00	0.00	0.00
127	SECRETARIADO EJECUTIVO DEL SISTEMA ESTATAL DE SEGURIDAD PÚBLICA	0.00	50,919,846.16	50,919,846.16	0.00	0.00	0.00	50,919,846.16
	TOTAL CLAVE DE FINANCIAMIENTO:	**0.00**	**50,919,846.16**	**50,919,846.16**	**0.00**	**0.00**	**0.00**	**50,919,846.16**
ECAAA0116	**INTERESES GANADOS DE VALORES, CREDITOS, BONOS Y OTROS**							
115	FONDO DE INVERSION, PREVISION Y PARI PASSU	0.00	0.00	0.00	0.00	0.00	0.00	0.00
	TOTAL CLAVE DE FINANCIAMIENTO:	**0.00**	**0.00**	**0.00**	**0.00**	**0.00**	**0.00**	**0.00**
GAAAA0212	**BANOBRAS (FONREC)**							
115	FONDO DE INVERSION, PREVISION Y PARI PASSU	0.00	0.00	0.00	0.00	0.00	0.00	0.00
501	CAMINOS Y AEROPISTAS DE OAXACA	0.00	3,527,784.06	3,527,784.06	0.00	0.00	0.00	3,527,784.06
511	COMISION ESTATAL DE VIVIENDA	0.00	1,147,085.21	1,147,085.21	1,072,703.88	1,072,703.88	0.00	74,381.33
	TOTAL CLAVE DE FINANCIAMIENTO:	**0.00**	**4,674,869.27**	**4,674,869.27**	**1,072,703.88**	**1,072,703.88**	**0.00**	**3,602,165.39**
GAAAA0314	**BANOBRAS MAS OAXACA**							
115	FONDO DE INVERSION, PREVISION Y PARI PASSU	0.00	0.00	0.00	0.00	0.00	0.00	0.00
	TOTAL CLAVE DE FINANCIAMIENTO:	**0.00**	**0.00**	**0.00**	**0.00**	**0.00**	**0.00**	**0.00**
GAAAA0615	**CREDITO BANOBRAS POTENCIACION (SISTEMA DE JUSTICIA PENAL)**							
301	TRIBUNAL SUPERIOR DE JUSTICIA	0.00	197,169,155.08	197,169,155.08	36,451,032.80	36,451,032.80	0.00	160,718,122.28
	TOTAL CLAVE DE FINANCIAMIENTO:	**0.00**	**197,169,155.08**	**197,169,155.08**	**36,451,032.80**	**36,451,032.80**	**0.00**	**160,718,122.28**

Oaxaca de todos un gobierno para todos

CUENTA PÚBLICA 2016
ESTADO ANALITICO DEL EJERCICIO DEL PRESUPUESTO DE EGRESOS
RESUMEN POR CLAVE DE FINANCIAMIENTO-UNIDAD RESPONSABLE
GENERAL
PERIODO ENERO - MARZO

Cve	Concepto	Aprobado 1	Ampliaciones / Reducciones 2	Modificado 3 = (1+2)	Devengado 4	Ejercido 5	Pagado 6	Subejercicio 7 = (3-4)
	TOTAL DEL GASTO:	23,801,966,915.36	-1,239,441,508.03	22,562,525,407.33	13,090,857,626.98	13,082,767,416.38	1,848,072,186.37	9,471,667,780.35

14.6.- TÍTULO V DE LA LEY GENERAL DE CONTABILIDAD GUBERNAMENTAL, REFERENTE A LA TRANSPARENCIA Y DIFUSIÓN DE LA INFORMACIÓN FINANCIERA

- En apego al artículo 67 de la Ley General de Contabilidad Gubernamental, los entes obligados publicarán en Internet la información sobre los montos efectivamente pagados durante el periodo por concepto de montos pagados de ayudas y subsidios a los sectores económicos y sociales.

  http://www.finanzasoaxaca.gob.mx/ceaco/infinanciera/montos.html

- En apego al artículo 68 de la Ley General de Contabilidad Gubernamental en los programas en que concurran recursos federales, de las entidades federativas y, en su caso, municipios y demarcaciones territoriales del Distrito Federal (CDMX), se harán las anotaciones respectivas identificando el monto correspondiente a cada orden de gobierno.

  http://www.finanzasoaxaca.gob.mx/ceaco/infinanciera/programa_recursos.html

- En apego al artículo 69 de la Ley General de Contabilidad Gubernamental, para la presentación de la información financiera y la cuenta pública los entes obligados incluirán la relación de las cuentas bancarias productivas específicas, en las cuales se depositaron los recursos federales transferidos, por cualquier concepto, durante el ejercicio fiscal correspondiente.

  http://www.finanzasoaxaca.gob.mx/ceaco/infinanciera/cuentas.html

- En apego al artículo 73 de la Ley General de Contabilidad Gubernamental, sin perjuicio de lo dispuesto en otros ordenamientos, las entidades federativas deberán presentar información relativa al Fondo de Aportaciones para la Educación Tecnológica y de Adultos (FAETA).

  http://www.finanzasoaxaca.gob.mx/ceaco/infinanciera/aportaciones.html

- En apego al artículo 74 de la Ley General de Contabilidad Gubernamental, sin perjuicio de lo dispuesto en otros ordenamientos, las entidades federativas deberán presentar información relativa a las Aportaciones Federales en Materia de Salud.

  http://www.finanzasoaxaca.gob.mx/ceaco/infinanciera/fondo_salud.html

- En apego al artículo 76 de la Ley General de Contabilidad Gubernamental, los entes públicos difundirán en Internet la información relativa al Fondo de Aportaciones para el Fortalecimiento de los Municipios y de las Demarcaciones Territoriales del Distrito Federal (FORTAMUN),

especificando cada uno de los destinos señalados para dicho Fondo en la Ley de Coordinación Fiscal.

http://www.finanzasoaxaca.gob.mx/ceaco/infinanciera/aplicacion_recursos.html

- En cumplimiento al artículo 77 de la Ley General de Contabilidad Gubernamental, las entidades federativas incluirán en los reportes periódicos y difundirán en Internet la información relativa a los Fondos de Ayuda Federal para la Seguridad Pública.

  http://www.finanzasoaxaca.gob.mx/ceaco/infinanciera/fondo_seguridad.html

- De conformidad al artículo 78 de la Ley General de Contabilidad Gubernamental los entes obligados publicaran la información relativa a las características de las obligaciones que se pagan o garantizan con recursos de fondos federales

  http://www.finanzasoaxaca.gob.mx/ceaco/infinanciera/obligaciones.html

- De conformidad al artículo 81 de la Ley General de Contabilidad Gubernamental, la información respecto al ejercicio y destino del gasto federalizado, así como respecto al reintegro de los recursos federales no devengados por los entes obligados, para efectos de los informes trimestrales y la cuenta pública, deberá presentarse en los formatos aprobados por el Consejo Nacional de Armonización Contable.

  http://www.finanzasoaxaca.gob.mx/ceaco/infinanciera/ejercicio.html

FUNDAMENTO	SITIO DE LA INFORMACIÓN
En apego al artículo 67 de la Ley General de Contabilidad Gubernamental, los entes obligados publicarán en Internet la información sobre los montos efectivamente pagados durante el periodo por concepto de ayudas y subsidios a los sectores económicos y sociales.	http://www.finanzasoaxaca.gob.mx/ceaco/infinanciera/montos.html
En apego al artículo 68 de la Ley General de Contabilidad Gubernamental en los programas en que concurran recursos federales, de las entidades federativas y, en su caso, municipios y demarcaciones territoriales del Distrito Federal, se harán las anotaciones respectivas identificando el monto correspondiente a cada orden de gobierno.	http://www.finanzasoaxaca.gob.mx/ceaco/infinanciera/programa_recursos.html
En apego al artículo 69 de la Ley General de Contabilidad Gubernamental, para la presentación de la información financiera y la cuenta pública los entes obligados incluirán la relación de las cuentas bancarias productivas	http://www.finanzasoaxaca.gob.mx/ceaco/infinanciera/cuentas.html

específicas, en las cuales se depositaron los recursos federales transferidos, por cualquier concepto, durante el ejercicio fiscal correspondiente.	
En apego al artículo 73 de la Ley General de Contabilidad Gubernamental, sin perjuicio de lo dispuesto en otros ordenamientos, las entidades federativas deberán presentar información relativa al FAETA.	http://www.finanzasoaxaca.gob.mx/ceaco/infinanciera/aportaciones.html
En apego al artículo 74 de la Ley General de Contabilidad Gubernamental, sin perjuicio de lo dispuesto en otros ordenamientos, las entidades federativas deberán presentar información relativa a las aportaciones federales en materia de salud.	http://www.finanzasoaxaca.gob.mx/ceaco/infinanciera/fondo_salud.html
En apego al artículo 76 de la Ley General de Contabilidad Gubernamental, los entes públicos difundirán en Internet la información relativa al FORTAMUN, especificando cada uno de los destinos señalados para dicho Fondo en la Ley de Coordinación Fiscal.	http://www.finanzasoaxaca.gob.mx/ceaco/infinanciera/aplicacion_recursos.html
En cumplimiento al artículo 77 de la Ley General de Contabilidad Gubernamental, las entidades federativas incluirán en los reportes periódicos y difundirán en Internet la información relativa a los fondos de ayuda federal para la seguridad pública.	http://www.finanzasoaxaca.gob.mx/ceaco/infinanciera/fondo_seguridad.html
De conformidad al artículo 78 de la Ley General de Contabilidad Gubernamental los entes obligados publicaran la información relativa a las características de las obligaciones que se pagan o garantizan con recursos de fondos federales.	http://www.finanzasoaxaca.gob.mx/ceaco/infinanciera/obligaciones.html
De conformidad al artículo 81 de la Ley General de Contabilidad Gubernamental, la información respecto al ejercicio y destino del gasto federalizado, así como respecto al reintegro de los recursos federales no devengados por los entes obligados, para efectos de los informes trimestrales y la cuenta pública, deberá presentarse en los formatos aprobados por el Consejo Nacional de Armonización Contable.	http://www.finanzasoaxaca.gob.mx/ceaco/infinanciera/ejercicio.html

En cumplimiento al Título V de la Ley General de Contabilidad Gubernamental, “De la Transparencia y Difusión de la Información Financiera”, la Secretaría de Finanzas conforme al artículo 57 de la ley en comento, a raíz de la obligatoriedad en el ámbito municipal se han firmado convenios administrativos con los municipios que así lo han convenido, para la publicación de su información financiera en el micro sitio que la Secretaria puso a disposición en lo relacionado con la Armonización Contable.

Durante el primer trimestre 2016, de los 570 municipios que conforman el estado, 415 han firmado convenios administrativos, de los 155 restantes, 73 municipios tendrán su propia página de internet para publicar su información financiera dándonos a conocer el link de alojamiento de sus datos; y 82 municipios aún no han definido la forma de publicación.

Por lo antes expuesto los municipios que signaron convenios o aquellos que tienen su propia página, la información que presentan es revisada conforme a los lineamientos de revisión del CONAC y después de solventar observaciones se publica en el siguiente link: http://www.finanzasoaxaca.gob.mx/ceaco/municipios.html.

Se anexa relación de los municipios que a la fecha han dado cumplimiento a las disposiciones del artículo 57 de la LGCG :

Municipios con convenio o página de internet para publicar su información financiera:

N°	MUNICIPIO	DISTRITO	FORMA DE PUBLICACIÓN	ESTATUS DE LA INFORMACIÓN
1	ABEJONES	IXTLAN	CONVENIO FIRMADO 05/08/15	INFORMACIÓN PRESENTADA: AL 4TO. TRIM. 2015, CON OBSERVACIONES POR SOLVENTAR.
2	ACATLAN DE PEREZ FIGUEROA	TUXTEPEC	HTTP://WWW.ACATLANDEPEREZAYUNTAMIENTO.COM.MX/TRANSPARENCIA/	INFORMACIÓN PRESENTADA: ANUAL 2014 Y 2015. INFORMACIÓN PUBLICADA: ANUAL 2014 Y 2015.
3	ASUNCION CACALOTEPEC	MIXE	CONVENIO FIRMADO 17/02/16	INFORMACIÓN PRESENTADA: AL 4TO TRIM. 2014 CON OBSERVACIONES POR SOLVENTAR.
4	ASUNCION CUYOTEPEJI	HUAJUAPAN	CONVENIO FIRMADO 18/02/14	INFORMACIÓN PRESENTADA: AL 1ER. TRIM. 2015. INFORMACIÓN PUBLICADA: HASTA ANUAL 2015.
5	ASUNCION IXTALTEPEC	JUCHITAN	CONVENIO FIRMADO 04/11/2014	INFORMACIÓN PRESENTADA: HASTA CUENTA PÚBLICA 2015. INFORMACIÓN PUBLICADA: SOLO ANUAL 2014 Y 2015.
7	ASUNCION OCOTLAN	OCOTLAN	CONVENIO FIRMADO 24/04/15	NO HAN PRESENTADO INFORMACIÓN.
8	ASUNCION TLACOLULITA	YAUTEPEC	CONVENIO FIRMADO 21/11/14	INFORMACIÓN PRESENTADA: AL 4TO. TRIM. 2015, CON OBSERVACIONES POR SOLVENTAR.
9	AYOTZINTEPEC	TUXTEPEC	CONVENIO FIRMADO 05/11/14	INFORMACIÓN PRESENTADA: HASTA EL 2DO TRIM. 2015, CON OBSERVACIONES POR SOLVENTAR.
10	EL BARRIO DE LA SOLEDAD	JUCHITAN	CONVENIO FIRMADO 24/11/14	INFORMACIÓN PRESENTADA: AL 4TO. TRIM. 2015, CON OBSERVACIONES POR SOLVENTAR.
11	CALIHUALA	SILACAYOAPAM	CONVENIO FIRMADO 28/08/15	INFORMACIÓN PRESENTADA: HASTA EL 2DO TRIM. 2015. INFORMACIÓN PUBLICADA: HASTA EL 2DO TRIM. 2015
13	CIENEGA	ZIMATLAN	CONVRNIO FIRMADO 14/04/14	INFORMACIÓN PRESENTADA: HASTA EL 3ER TRIM. 2015. INFORMACIÓN PUBLICADA: HASTA ANUAL 2015.
15	COATECAS ALTAS	EJUTLA	WWW.MUNICIPIODECOATECASALTAS.GOB.MX	INFORMACIÓN PRESENTADA: HASTA 1ER TRIM. 2015. INFORMACIÓN PUBLICADA: HASTA 1ER TRIM. 2015.
17	LA COMPAÑÍA	EJUTLA	CONVENIO FIRMADO 24/02/14	INFORMACIÓN PRESENTADA: HASTA CUENTA PÚBLICA 2015, CON OBSERVACIONES POR SOLVENTAR.
18	CONCEPCION BUENAVISTA	COIXTLAHUACA	CONVENIO FIRMADO 09/02/16	INFORMACIÓN PRESENTADA: HASTA CUENTA PÚBLICA 2015. INFORMACIÓN PUBLICADA: SOLO ANUAL 2015.
19	CONCEPCION PAPALO	CUICATLAN	CONVENIO FIRMADO 05/01/16	NO HAN PRESENTADO INFORMACIÓN.
20	CONSTANCIA DEL ROSARIO	PUTLA	HTTP://WWW.CONSTANCIADELROSARIO.GOB.MX/	PÁGINA CON INFORMACIÓN NO ACTUALIZADA.
22	COSOLTEPEC	HUAJUAPAN	CONVENIO FIRMADO 03/11/14	INFORMACIÓN PRESENTADA: AL 4TO. TRIM. 2015. INFORMACIÓN PUBLICADA: AL 4TO. TRIM. 2015.
23	CUILAPAM DE GUERRERO	CENTRO	HTTP://CUILAPAM.GOB.MX/TRANSPARENCIA	PÁGINA CON INFORMACIÓN NO ACTUALIZADA.
24	CUYAMECALCO VILLA DE ZARAGOZA	CUICATLAN	CONVENIO FIRMADO 11/06/15	NO HAN PRESENTADO INFORMACIÓN.

N°	MUNICIPIO	DISTRITO	FORMA DE PUBLICACIÓN	ESTATUS DE LA INFORMACIÓN
25	CHAHUITES	JUCHITAN	CONVENIO FIRMADO 02/10/14	INFORMACIÓN PRESENTADA: HASTA EL 4TO. TRIM. 2015, CON OBSERVACIONES POR SOLVENTAR.
26	CHALCATONGO DE HIDALGO	TLAXIACO	CONVENIO FIRMADO 23/06/14	INFORMACIÓN PRESENTADA: HASTA ANUAL 2015, CON OBSERVACIONES POR SOLVENTAR.
27	CHIQUIHUITLAN DE BENITO JUAREZ	CUICATLAN	CONVENIO FIRMADO 28/11/14	NO HAN PRESENTADO INFORMACIÓN.
28	EJUTLA DE CRESPO	EJUTLA	CONVENIO FIRMADO 05/05/14	INFORMACIÓN PRESENTADA: AL 2DO TRIM. 2015. INFORMACIÓN PUBLICADA: SOLO ANUAL 2014 Y 2015.
30	EL ESPINAL	JUCHITAN	WWW.ELESPINAL.GOB.MX	INFORMACIÓN PRESENTADA: ANUAL 2014. INFORMACIÓN PUBLICADA: ANUAL 2014.
31	TAMAZULAPAM DEL ESPIRITU SANTO	MIXE	CONVENIO FIRMADO 15/03/16	NO HAN PRESENTADO INFORMACIÓN.
32	FRESNILLO DE TRUJANO	HUAJUAPAN	CONVENIO FIRMADO 09/04/15	NO HAN PRESENTADO INFORMACIÓN.
34	GUADALUPE DE RAMIREZ	SILACAYOAPAM	CONVENIO FIRMADO 24/11/14	INFORMACIÓN PRESENTADA: ANUAL 2014, CON OBSERVACIONES POR SOLVENTAR.
35	GUELATAO DE JUAREZ	IXTLAN	CONVENIO FIRMADO 30/10/15	INFORMACIÓN PRESENTADA: HASTA EL 2DO TRIM. 2015, CON OBSERVACIONES POR SOLVENTAR.
37	MESONES HIDALGO	PUTLA	CONVENIO FIRMADO 27/04/15	NO HAN PRESENTADO INFORMACIÓN.
38	VILLA HIDALGO YALALAG	VILLA ALTA	CONVENIO FIRMADO 11/02/16	INFORMACIÓN PRESENTADA: HASTA ANUAL 2016. INFORMACIÓN PUBLICADA: HASTA ANUAL 2015.
39	HUAJUAPAN DE LEON	HUAJUAPAN	HTTP://WWW.HUAJUAPANDELEON.GOB.MX/TRANSPARENCIA/	INFORMACIÓN PRESENTADA: ANUAL 2014. INFORMACIÓN PUBLICADA: ANUAL 2014.
43	JUCHITAN DE ZARAGOZA	JUCHITAN	HTTP://WWW.JUCHITANDEZARAGOZA.GOB.MX/	PÁGINA CON INFORMACIÓN NO ACTUALIZADA.
44	LOMA BONITA	TUXTEPEC	CONVENIO FIRMADO 18/08/14	NO HAN PRESENTADO INFORMACIÓN.
45	MAGDALENA APASCO	ETLA	CONVENIO FIRMADO 01/09/14	INFORMACIÓN PRESENTADA: HASTA 4TO. TRIM. 2014. INFORMACIÓN PUBLICADA: ANUAL 2014.
46	MAGDALENA JALTEPEC	NOCHIXTLAN	CONVENIO FIRMADO 05/10/15	INFORMACIÓN PRESENTADA: HASTA ANUAL 2016, CON OBSERVACIONES POR SOLVENTAR.
47	SANTA MAGDALENA JICOTLAN	COIXTLAHUACA	CONVENIO FIRMADO 14/08/12015	INFORMACIÓN PRESENTADA: HASTA ANUAL 2016. INFORMACIÓN PUBLICADA: HASTA 1ER. TRIM. 2014.
49	MAGDALENA OCOTLAN	OCOTLAN	CONVENIO FIRMADO 04/05/15	INFORMACIÓN PRESENTADA: HASTA ANUAL 2015. INFORMACIÓN PUBLICADA: ANUAL 2014 Y 2015.
50	MAGDALENA PEÑASCO	TLAXIACO	CONVENIO FIRMADO 19/11/14	NO HAN PRESENTADO INFORMACIÓN.
51	MAGDALENA TEITIPAC	TLACOLULA	CONVENIO FIRMADO 10/02/15	INFORMACIÓN PRESENTADA: AL 2DO. TRIM. 2015, CON OBSERVACIONES POR SOLVENTAR.

N°	MUNICIPIO	DISTRITO	FORMA DE PUBLICACIÓN	ESTATUS DE LA INFORMACIÓN
52	MAGDALENA TEQUISISTLAN	TEHUANTEPEC	CONVENIO FIRMADO 31/03/14	INFORMACIÓN PRESENTADA: HASTA 4TO. TRIM. 2015, CON OBSERVACIONES POR SOLVENTAR.
54	MAGDALENA ZAHUATLAN	NOCHIXTLAN	CONVENIO FIRMADO 07/03/14	INFORMACIÓN PRESENTADA: HASTA 2DO. TRIM. 2015, CON OBSERVACIONES POR SOLVENTAR.
55	MARISCALA DE JUAREZ	HUAJUAPAN	CONVENIO FIRMADO 24/11/14	INFORMACIÓN PRESENTADA: HASTA ANUAL 2016. INFORMACIÓN PUBLICADA: HASTA ANUAL 2015.
56	MARTIRES DE TACUBAYA	JAMILTEPEC	CONVENIO FIRMADO 10/02/15	NO HAN PRESENTADO INFORMACIÓN.
57	MATIAS ROMERO	JUCHITAN	CONVENIO FIRMADO 11/03/14	INFORMACIÓN PRESENTADA: HASTA 2DO. TRIM. 2015, CON OBSERVACIONES POR SOLVENTAR.
58	MAZATLAN VILLA DE FLORES	TEOTITLAN	CONVENIO FIRMADO 07/10/14	INFORMACIÓN PRESENTADA: ANUAL 2014, CON OBSERVACIONES POR SOLVENTAR.
59	MIAHUATLAN DE PORFIRIO DIAZ	MIAHUATLAN	HTTP://WWW.MIAHUATLAN.MX/TRANSPARENCIA	PÁGINA CON INFORMACIÓN NO ACTUALIZADA.
60	MIXISTLAN DE LA REFORMA	MIXE	CONVENIO FIRMADO 16/03/16	INFORMACIÓN PRESENTADA: HASTA 3ER. TRIM. 2015. INFORMACIÓN PUBLICADA: ANUAL 2014 Y 2015.
61	MONJAS	MIAHUATLAN	CONVENIO FIRMADO 19/05/14	INFORMACIÓN PRESENTADA: HASTA ANUAL 2015, CON OBSERVACIONES POR SOLVENTAR.
62	NATIVIDAD	IXTLAN	CONVENIO FIRMADO 12/08/2015	INFORMACIÓN PRESENTADA: ANUAL 2014, CON OBSERVACIONES POR SOLVENTAR.
63	NAZARENO ETLA	ETLA	HTTP://NAZARENOETLA.GOB.MX/TRANSPARENCIA/	PÁGINA CON INFORMACIÓN NO ACTUALIZADA.
64	NEJAPA DE MADERO	YAUTEPEC	CONVENIO FIRMADO 29/09/14	NO HAN PRESENTADO INFORMACIÓN.
65	IXPANTEPEC NIEVES	SILACAYOAPAM	CONVENIO FIRMADO 30/05/14	INFORMACIÓN PRESENTADA: HASTA EL 4TO. TRIM. 2014, CON OBSERVACIONES POR SOLVENTAR.
66	SANTIAGO NILTEPEC	JUCHITAN	CONVENIO FIRMADO 08/12/14	NO HAN PRESENTADO INFORMACIÓN.
67	OAXACA DE JUAREZ	CENTRO	HTTP://MUNICIPIODEOAXACA.GOB.MX/TRANSPARENCIA/2014-2016	INFORMACIÓN PRESENTADA: ANUAL 2014. INFORMACIÓN PUBLICADA: ANUAL 2014.
68	OCOTLAN DE MORELOS	OCOTLAN	HTTP://WWW.MUNICIPIODEOCOTLANDEMORELOS.GOB.MX/	PÁGINA CON INFORMACIÓN NO ACTUALIZADA.
69	LA PE	EJUTLA	CONVENIO FIRMADO 31/03/14	INFORMACIÓN PRESENTADA: HASTA ANUAL 2016. INFORMACIÓN PUBLICADA: HASTA ANUAL 2015.
70	PINOTEPA DE DON LUIS	JAMILTEPEC	CONVENIO FIRMADO 01/12/14	NO HAN PRESENTADO INFORMACIÓN.
71	PLUMA HIDALGO	POCHUTLA	CONVENIO FIRMADO 18/08/15	INFORMACIÓN PRESENTADA: HASTA 2DO. TRIM. 2015, CON OBSERVACIONES POR SOLVENTAR.
73	PUTLA VILLA DE GUERRERO	PUTLA	CONVENIO FIRMADO 29/07/14	INFORMACIÓN PRESENTADA: HATA 3ER. TRIM. 2014, CON OBSERVACIONES POR SOLVENTAR.
74	SANTA CATARINA QUIOQUITANI	YAUTEPEC	CONVENIO FIRMADO 02/12/14	INFORMACIÓN PRESENTADA: HASTA 4TO. TRIM. 2015, CON OBSERVACIONES POR SOLVENTAR.

N°	MUNICIPIO	DISTRITO	FORMA DE PUBLICACIÓN	ESTATUS DE LA INFORMACIÓN
76	LA REFORMA	PUTLA	CONVENIO FIRMADO 20/02/14	INFORMACIÓN PRESENTADA: HASTA 4TO. TRIM. 2015. INFORMACIÓN PUBLICADA: ANUAL 2014.
77	REYES ETLA	ETLA	CONVENIO FIRMADO 30/09/14	INFORMACIÓN PRESENTADA: HASTA 4TO. TRIM. 2015, CON OBSERVACIONES POR SOLVENTAR.
78	ROJAS DE CUAUHTEMOC	TLACOLULA	HTTP://ROJASDECUAUHTEMOC.GOB.MX/	INFORMACIÓN PRESENTADA: HASTA 3ER. TRIM. 2015. INFORMACIÓN PUBLICADA: HASTA 3ER. TRIM. 2015.
80	SAN AGUSTIN AMATENGO	EJUTLA	CONVENIO FIRMADO 02/12/14	NO HAN PRESENTADO INFORMACIÓN.
81	SAN AGUSTIN ATENANGO	SILACAYOAPAM	CONVENIO FIRMADO 27/11/14	NO HAN PRESENTADO INFORMACIÓN.
84	SAN AGUSTIN ETLA	ETLA	CONVENIO FIRMADO 11/11/14	INFORMACIÓN PRESENTADA: HASTA ANUAL 2016. INFORMACIÓN PUBLICADA: HASTA 4TO. TRIM. 2015.
86	SAN AGUSTIN TLACOTEPEC	TLAXIACO	CONVENIO FIRMADO 05/03/14	INFORMACIÓN PRESENTADA: HASTA ANUAL 2015. INFORMACIÓN PUBLICADA: HASTA ANUAL 2015.
87	SAN AGUSTIN YATARENI	CENTRO	CONVENIO FIRMADO 03/09/15	INFORMACIÓN PRESENTADA: HASTA ANUAL 2015. INFORMACIÓN PUBLICADA: HASTA ANUAL 2015.
88	SAN ANDRES CABECERA NUEVA	PUTLA	CONVENIO FIRMADO 10/02/15	INFORMACIÓN PRESENTADA: HASTA 1ER. TRIM. 2015. INFORMACIÓN PUBLICADA: ANUAL 2014.
89	SAN ANDRES DINICUITI	HUAJUAPAN	CONVENIO FIRMADO 19/03/14	INFORMACIÓN PRESENTADA: HASTA 2DO. TRIM. 2015. INFORMACIÓN PUBLICADA: ANUAL 2014.
90	SAN ANDRES HUAXPALTEPEC	JAMILTEPEC	CONVENIO FIRMADO 02/07/15	INFORMACIÓN PRESENTADA: HASTA ANUAL 2015. INFORMACIÓN PUBLICADA: ANUAL 2014 Y 2015.
91	SAN ANDRES HUAYAPAM	CENTRO	HTTP://WWW.SANANDRESHUAYAPAM.GOB.MX/FINANZAS	PÁGINA CON INFORMACIÓN NO ACTUALIZADA.
92	SAN ANDRES IXTLAHUACA	CENTRO	CONVENIO FIRMADO 09/12/14	INFORMACIÓN PRESENTADA: ANUAL 2014 Y 2015. INFORMACIÓN PUBLICADA: ANUAL 2014 Y 2015.
93	SAN ANDRES LAGUNAS	TEPOSCOLULA	CONVENIO FIRMADO 07/07/15	INFORMACIÓN PRESENTADA: HASTA 3ER. TRIM. 2015, CON OBSERVACIONES POR SOLVENTAR.
94	SAN ANDRES NUXIÑO	NOCHIXTLAN	CONVENIO FIRMADO 04/12/14	INFORMACIÓN PRESENTADA: ANUAL 2014, CON OBSERVACIONES POR SOLVENTAR.
95	SAN ANDRES PAXTLAN	MIAHUATLAN	CONVENIO FIRMADO 04/08/14	INFORMACIÓN PRESENTADA: HASTA 4TO. TRIM. 2015. INFORMACIÓN PUBLICADA: HASTA ANUAL 2015.
96	SAN ANDRES SINAXTLA	NOCHIXTLAN	CONVENIO FIRMADO 12/12/14	INFORMACIÓN PRESENTADA: HASTA 3ER. TRIM. 2015, CON OBSERVACIONES POR SOLVENTAR.

N°	MUNICIPIO	DISTRITO	FORMA DE PUBLICACIÓN	ESTATUS DE LA INFORMACIÓN
97	SAN ANDRES SOLAGA	VILLA ALTA	CONVENIO FIRMADO 22/01/16	INFORMACIÓN PRESENTADA: HASTA 2DO. TRIM. 2015. INFORMACIÓN PUBLICADA: ANUAL 2014.
99	SAN ANDRES TEPETLAPA	SILACAYOAPAM	CONVENIO FIRMADO 05/12/14	NO HAN PRESENTADO INFORMACIÓN.
101	SAN ANDRES ZABACHE	EJUTLA	CONVENIO FIRMADO 07/03/14	NO HAN PRESENTADO INFORMACIÓN.
102	SAN ANDRES ZAUTLA	ETLA	CONVENIO FIRMADO 05/11/14	INFORMACIÓN PRESENTADA: HASTA 4TO. TRIM. 2014, CON OBSERVACIONES POR SOLVENTAR.
104	SAN ANTONINO EL ALTO	ZIMATLAN	CONVENIO FIRMADO 27/02/14	INFORMACIÓN PRESENTADA: HASTA CUENTA PÚBLICA 2015, CON OBSERVACIONES POR SOLVENTAR.
105	SAN ANTONIO MONTE VERDE	TEPOSCOLULA	CONVENIO FIRMADO 15/02/16	INFORMACIÓN PRESENTADA: ANUAL 2015 Y 2016, CON OBSERVACIONES POR SOLVENTAR.
106	SAN ANTONIO ACUTLA	TEPOSCOLULA	CONVENIO FIRMADO 20/04/16	INFORMACIÓN PRESENTADA: HASTA 1ER. TRIM. 2015, CON OBSERVACIONES POR SOLVENTAR.
109	SAN ANTONIO NANAHUATIPAM	TEOTITLAN	CONVENIO FIRMADO 09/04/15	NO HAN PRESENTADO INFORMACIÓN.
110	SAN ANTONIO SINICAHUA	TLAXIACO	CONVENIO FIRMADO 09/12/14	INFORMACIÓN PRESENTADA: HASTA ANUAL 2015, CON OBSERVACIONES POR SOLVENTAR.
111	SAN ANTONIO TEPETLAPA	JAMILTEPEC	CONVENIO FIRMADO 04/12/14	NO HAN PRESENTADO INFORMACIÓN.
112	SAN BALTAZAR CHICHICAPAM	OCOTLAN	CONVENIO FIRMADO 13/11/14	INFORMACIÓN PRESENTADA: HASTA CUENTA PÚBLICA 2015, CON OBSERVACIONES POR SOLVENTAR.
113	SAN BALTAZAR LOXICHA	POCHUTLA	CONVENIO FIRMADO 04/08/14	INFORMACIÓN PRESENTADA: HASTA ANUAL 2015. INFORMACIÓN PUBLICADA: ANUAL 2014 Y 2015.
114	SAN BALTAZAR YATZACHI EL BAJO	VILLA ALTA	CONVENIO FIRMADO 10/02/16	INFORMACIÓN PRESENTADA: HASTA 4TO. TRIM. 2015, CON OBSERVACIONES POR SOLVENTAR.
115	SAN BARTOLO COYOTEPEC	CENTRO	CONVENIO FIRMADO 28/04/15	INFORMACIÓN PRESENTADA: HASTA 3ER. TRIM. 2015. INFORMACIÓN PUBLICADA: ANUAL 2014 Y 2015.
116	SAN BARTOLOME AYAUTLA	TEOTITLAN	CONVENIO FIRMADO 02/12/14	NO HAN PRESENTADO INFORMACIÓN.
118	SAN BARTOLOME QUIALANA	TLACOLULA	CONVENIO FIRMADO 14/11/14	INFORMACIÓN PRESENTADA: HASTA 3ER. TRIM. 2015, CON OBSERVACIONES POR SOLVENTAR.
119	SAN BARTOLOME YUCUAÑE	TLAXIACO	HTTP://MUNICIPIODESANBARTOLOMEYUCUANE.GOB.MX/	INFORMACIÓN PRESENTADA: HASTA 3ER. TRIM. 2015. INFORMACIÓN PUBLICADA: HASTA 3ER. TRIM. 2015.
120	SAN BARTOLOME ZOOGOCHO	VILLA ALTA	CONVENIO FIRMADO 09/02/16	INFORMACIÓN PRESENTADA: HASTA ANUAL 2016. INFORMACIÓN PUBLICADA: HASTA 3ER. TRIM. 2015.
121	SAN BARTOLO SOYALTEPEC	TEPOSCOLULA	CONVENIO FIRMADO 09/04/14	INFORMACIÓN PRESENTADA: HASTA ANUAL 2016. INFORMACIÓN PUBLICADA: HASTA 4TO. TRIM. 2015.

N°	MUNICIPIO	DISTRITO	FORMA DE PUBLICACIÓN	ESTATUS DE LA INFORMACIÓN
122	SAN BARTOLO YAUTEPEC	YAUTEPEC	CONVENIO FIRMADO 13/03/14	INFORMACIÓN PRESENTADA: HASTA ANUAL 2016. INFORMACIÓN PUBLICADA: HASTA ANUAL 2015.
123	SAN BERNARDO MIXTEPEC	ZIMATLAN	CONVENIO FIRMADO 27/04/15	INFORMACIÓN PRESENTADA: HASTA 2DO. TRIM. 2015, CON OBSERVACIONES POR SOLVENTAR.
124	SAN BLAS ATEMPA	TEHUANTEPEC	CONVENIO FIRMADO 03/04/14	INFORMACIÓN PRESENTADA: HASTA 1ER. TRIM. 2015, CON OBSERVACIONES POR SOLVENTAR.
125	SAN CARLOS YAUTEPEC	YAUTEPEC	CONVENIO FORMADO 05/08/14	INFORMACIÓN PRESENTADA: HASTA ANUAL 2015, CON OBSERVACIONES POR SOLVENTAR.
126	SAN CRISTOBAL AMATLAN	MIAHUATLAN	HTTP://SANCRISTOBALAMATLAN.ORG/	PÁGINA CON INFORMACIÓN NO ACTUALIZADA.
127	SAN CRISTOBAL AMOLTEPEC	TLAXIACO	CONVENIO FIRMADO 09/04/14	INFORMACIÓN PRESENTADA: HASTA 4TO. TRIM. 2015. INFORMACIÓN PUBLICADA: ANUAL 2014 Y 2015.
128	SAN CRISTOBAL LACHIRIOAG	VILLA ALTA	CONVENIO FIRMADO 09/02/16	NO HAN PRESENTADO INFORMACIÓN.
129	SAN CRISTOBAL SUCHIXTLAHUACA	COIXTLAHUACA	CONVENIO FIRMADO 19/11/15	INFORMACIÓN PRESENTADA: HASTA ANUAL 2016, CON OBSERVACIONES POR SOLVENTAR.
130	SAN DIONISIO DEL MAR	JUCHITAN	CONVENIO FIRMADO 04/02/14	NO HAN PRESENTADO INFORMACIÓN.
131	SAN DIONISIO OCOTEPEC	TLACOLULA	CONVENIO FIRMADO 12/09/14	INFORMACIÓN PRESENTADA: HASTA 1ER. TRIM. 2015, CON OBSERVACIONES POR SOLVENTAR.
132	SAN DIONISIO	OCOTLAN	CONVENIO FIRMADO 24/06/14	INFORMACIÓN PRESENTADA: ANUAL 2014, CON OBSERVACIONES POR SOLVENTAR.
133	SAN ESTEBAN ATATLAHUACA	TLAXIACO	CONVENIO FIRMADO 25/11/14	INFORMACIÓN PRESENTADA: HASTA 4TO. TRIM. 2014, CON OBSERVACIONES POR SOLVENTAR.
134	SAN FELIPE JALAPA DE DIAZ	TUXTEPEC	CONVENIO FIRMADO 23/10/14	NO HAN PRESENTADO INFORMACIÓN.
135	SAN FELIPE TEJALAPAM	ETLA	CONVENIO FIRMADO 26/11/14	INFORMACIÓN PRESENTADA: HASTA CUENTA PÚBLICA 2015, CON OBSERVACIONES POR SOLVENTAR.
136	SAN FELIPE USILA	TUXTEPEC	CONVENIO FIRMADO 21/01/15	INFORMACIÓN PRESENTADA: HASTA 3ER. TRIM. 2014, CON OBSERVACIONES POR SOLVENTAR.
137	SAN FRANCISCO CAHUACUA	SOLA DE VEGA	HTTP://WWW.SANFRANCISCOCAHUACUA.GOB.MX/TRANSPARENCIA.HTML	INFORMACIÓN PRESENTADA: HASTA 4TO. TRIM. 2015. INFORMACIÓN PUBLICADA: HASTA 4TO. TRIM. 2015.
138	SAN FRANCISCO CAJONOS	VILLA ALTA	CONVENIO FIRMADO 09/02/15	INFORMACIÓN PRESENTADA: HASTA CUENTA PÚBLICA 2015. INFORMACIÓN PUBLICADA: ANUAL 2014 Y 2015.
140	SAN FRANCISCO CHINDUA	NOCHIXTLAN	CONVENIO FIRMADO 04/04/14	INFORMACIÓN PRESENTADA: ANUAL 2014, CON OBSERVACIONES POR SOLVENTAR.
141	SAN FRANCISCO DEL MAR	JUCHITAN	HTTP://WWW.MUNICIPIOSANFRANCISCODELMAR.COM/	PÁGINA CON INFORMACIÓN NO ACTUALIZADA.
142	SAN FRANCISCO HUEHUETLAN	TEOTITLAN	CONVENIO FIRMADO 04/11/14	INFORMACIÓN PRESENTADA: HASTA 2DO. TRIM. 2015, CON OBSERVACIONES POR SOLVENTAR.

N°	MUNICIPIO	DISTRITO	FORMA DE PUBLICACIÓN	ESTATUS DE LA INFORMACIÓN
144	SAN FRANCISCO JALTEPETONGO	NOCHIXTLAN	CONVENIO FIRMADO 15/08/14	INFORMACIÓN PRESENTADA: HASTA 4TO. TRIM. 2015, CON OBSERVACIONES POR SOLVENTAR.
145	SAN FRANCISCO LACHIGOLO	TLACOLULA	HTTP://WWW.SANFRANCISCOLACHIGOLO.GOB.MX/	PÁGINA CON INFORMACIÓN NO ACTUALIZADA.
146	SAN FRANCISCO LOGUECHE	MIAHUATLAN	HTTP://SANFRANCISCOLOGUECHE.ORG/	INFORMACIÓN PRESENTADA: ANUAL 2014 Y 2015. INFORMACIÓN PUBLICADA: ANUAL 2014 Y 2015.
147	SAN FRANCISCO NUXAÑO	NOCHIXTLAN	CONVENIO FIRMADO 12/09/14	INFORMACIÓN PRESENTADA: HASTA ANUAL 2016. INFORMACIÓN PUBLICADA: HASTA ANUAL 2015.
148	SAN FRANCISCO OZOLOTEPEC	MIAHUATLAN	CONVENIO FIRMADO 25/08/14	INFORMACIÓN PRESENTADA: ANUAL 2014, CON OBSERVACIONES POR SOLVENTAR.
149	SAN FRANCISCO SOLA DE VEGA	SOLA DE VEGA	CONVENIO FIRMADO 14/04/14	INFORMACIÓN PRESENTADA: HASTA CUENTA PÚBLICA 2015, CON OBSERVACIONES POR SOLVENTAR.
150	SAN FRANCISCO TELIXTLAHUACA	ETLA	CONVENIO FIRMADO 13/10/14	INFORMACIÓN PRESENTADA: ANUAL 2014, CON OBSERVACIONES POR SOLVENTAR.
151	SAN FRANCISCO TEOPAN	COIXTLAHUACA	CONVENIO FIRMADO 27/11/14	INFORMACIÓN PRESENTADA: HASTA ANUAL 2015, CON OBSERVACIONES POR SOLVENTAR.
152	SAN FRANCISCO TLAPANCINGO	SILACAYOAPAM	CONVENIO FIRMADO 11/01/16	NO HAN PRESENTADO INFORMACIÓN.
153	SAN GABRIEL MIXTEPEC	JUQUILA	HTTP://SANGABRIELMIXTEPEC.GOB.MX/	PÁGINA CON INFORMACIÓN NO ACTUALIZADA.
154	SAN ILDEFONSO AMATLAN	MIAHUATLAN	CONVENIO FIRMADO 02/06/14	INFORMACIÓN PRESENTADA: HASTA ANUAL 2016. INFORMACIÓN PUBLICADA: HASTA 1ER. TRIM. 2015.
155	SAN ILDEFONSO SOLA DE VEGA	SOLA DE VEGA	CONVENIO FIRMADO 28/04/14	INFORMACIÓN PRESENTADA: HASTA CUENTA PÚBLICA 2015. INFORMACIÓN PUBLICADA: HASTA ANUAL 2015.
156	SAN ILDEFONSO VILLA ALTA	VILLA ALTA	CONVENIO FIRMADO 05/11/15	INFORMACIÓN PRESENTADA: HASTA 3ER. TRIM. 2015. INFORMACIÓN PUBLICADA: ANUAL 2014 Y 2015.
158	SAN JACINTO TLACOTEPEC	SOLA DE VEGA	CONVENIO FIRMADO 20/11/14	INFORMACIÓN PRESENTADA: HASTA 4TO. TRIM. 2014, CON OBSERVACIONES POR SOLVENTAR.
159	SAN JERONIMO COATLAN	MIAHUATLAN	CONVENIO FIRMADO 04/11/14	INFORMACIÓN PRESENTADA: HASTA 4TO. TRIM. 2015, CON OBSERVACIONES POR SOLVENTAR.
160	SAN JERONIMO SILACAYOAPILLA	HUAJUAPAN	CONVENIO FIRMADO 21/02/14	INFORMACIÓN PRESENTADA: HASTA ANUAL 2016. INFORMACIÓN PUBLICADA: ANUAL 2014 Y 2015.
161	SAN JERONIMO SOSOLA	ETLA	CONVENIO FIRMADO 18/12/14	NO HAN PRESENTADO INFORMACIÓN.
162	SAN JERONIMO TAVICHE	OCOTLAN	CONVENIO FIRMADO 13/11/14	INFORMACIÓN PRESENTADA: HASTA 4TO. TRIM. 2015. INFORMACIÓN PUBLICADA: HASTA 3ER- TRIM. 2014.
163	SAN JERONIMO TECOATL	TEOTITLAN	CONVENIO FIRMADO 01/04/16	NO HAN PRESENTADO INFORMACIÓN.

N°	MUNICIPIO	DISTRITO	FORMA DE PUBLICACIÓN	ESTATUS DE LA INFORMACIÓN
164	SAN JORGE NUCHITA	HUAJUAPAN	CONVENIO FIRMADO 24/11/14	INFORMACIÓN PRESENTADA: HASTA 3ER. TRIM. 2015. INFORMACIÓN PUBLICADA: HASTA 2DO. TRIM. 2015.
165	SAN JOSE AYUQUILA	HUAJUAPAN	CONVENIO FIRMADO 13/08/14	NO HAN PRESENTADO INFORMACIÓN.
167	SAN JOSE PEÑASCO	MIAHUATLAN	CONVENIO FIRMADO 10/11/14	INFORMACIÓN PRESENTADA: HASTA CUENTA PÚBLICA 2014, CON OBSERVACIONES POR SOLVENTAR.
168	SAN JOSE ESTANCIA GRANDE	JAMILTEPEC	CONVENIO FIRMADO 03/09/14	NO HAN PRESENTADO INFORMACIÓN.
170	SAN JOSE LACHIGUIRI	MIAHUATLAN	CONVENIO FIRMADO 18/02/15	INFORMACIÓN PRESENTADA: HASTA 3ER. TRIM. 2015. INFORMACIÓN PUBLICADA: ANUAL 2014 Y 2015.
171	SAN JOSE TENANGO	TEOTITLAN	CONVENIO FIRMADO 11/06/15	INFORMACIÓN PRESENTADA: HASTA 3ER. TRIM. 2015. INFORMACIÓN PUBLICADA: ANUAL 2014 Y 2015.
172	SAN JUAN ACHIUTLA	TLAXIACO	CONVENIO FIRMADO 14/05/14	INFORMACIÓN PRESENTADA: HASTA CUENTA PÚBLICA 2015, CON OBSERVACIONES POR SOLVENTAR.
173	SAN JUAN ATEPEC	IXTLAN	CONVENIO FIRMADO 20/04/16	INFORMACIÓN PRESENTADA: HASTA CUENTA PÚBLICA 2015. INFORMACIÓN PUBLICADA: HASTA 2DO. TRIM. 2015.
175	SAN JUAN BAUTISTA ATATLAHUCA	ETLA	CONVENIO FIRMADO 26/09/14	INFORMACIÓN PRESENTADA: HASTA 1ER. TRIM. 2015, CON OBSERVACIONES POR SOLVENTAR.
176	SAN JUAN BAUTISTA COIXTLAHUACA	COIXTLAHUACA	CONVENIO FIRMADO 10/11/14	INFORMACIÓN PRESENTADA: HASTA ANUAL 2015, CON OBSERVACIONES POR SOLVENTAR.
177	SAN JUAN BAUTISTA CUICATLAN	CUICATLAN	CONVENIO FIRMADO 30/05/14	NO HAN PRESENTADO INFORMACIÓN.
179	SAN JUAN BAUTISTA JAYACATLAN	ETLA	CONVENIO FIRMADO 16/10/14	INFORMACIÓN PRESENTADA: HASTA ANUAL 2016, CON OBSERVACIONES POR SOLVENTAR.
180	SAN JUAN BAUTISTA LO DE SOTO	JAMILTEPEC	CONVENIO FIRMADO 12/09/14	NO HAN PRESENTADO INFORMACIÓN.
181	SAN JUAN BAUTISTA SUCHITEPEC	HUAJUAPAN	CONVENIO FIRMADO 04/03/15	NO HAN PRESENTADO INFORMACIÓN.
183	SAN JUAN BAUTISTA TLACHICHILCO	SILACAYOAPAM	CONVENIO FIRMADO 16/05/14	INFORMACIÓN PRESENTADA: HASTA 3ER. TRIM. 2015. INFORMACIÓN PUBLICADA: ANUAL 2014.
184	SAN JUAN BAUTISTA TUXTEPEC	TUXTEPEC	HTTP://WWW.TUXTEPEC.GOB.MX	INFORMACIÓN PRESENTADA: HASTA 3ER. TRIM. 2015. INFORMACIÓN PUBLICADA: HASTA 3ER. TRIM. 2015.
186	SAN JUAN CIENEGUILLA	SILACAYOAPAM	CONVENIO FIRMADO 04/08/14	INFORMACIÓN PRESENTADA: HASTA 4TO. TRIM. 2014. INFORMACIÓN PUBLICADA: ANUAL 2014.
187	SAN JUAN COATZOSPAM	TEOTITLAN	CONVENIO FIRMADO 10/11/14	NO HAN PRESENTADO INFORMACIÓN.
188	SAN JUAN COLORADO	JAMILTEPEC	CONVENIO FIRMADO 28/10/14	INFORMACIÓN PRESENTADA: HASTA 3ER. TRIM. 2014, CON OBSERVACIONES POR SOLVENTAR.

N°	MUNICIPIO	DISTRITO	FORMA DE PUBLICACIÓN	ESTATUS DE LA INFORMACIÓN
189	SAN JUAN COMALTEPEC	CHOAPAM	CONVENIO FIRMADO 18/04/16	NO HAN PRESENTADO INFORMACIÓN.
190	SAN JUAN COTZOCON	MIXE	CONVENIO FIRMADO 21/01/15	INFORMACIÓN PRESENTADA: HASTA 3ER. TRIM. 2015. INFORMACIÓN PUBLICADA: CUENTA PÚBLICA 2014.
191	SAN JUAN CHICOMEZUCHIL	IXTLAN	CONVENIO FIRMADO 26/09/14	INFORMACIÓN PRESENTADA: HASTA 4TO. TRIM.2014, CON OBSERVACIONES POR SOLVENTAR.
192	SAN JUAN CHILATECA	OCOTLAN	CONVENIO FIRMADO 20/02/14	INFORMACIÓN PRESENTADA: HASTA 4TO. TRIM. 2015. INFORMACIÓN PUBLICADA: HASTA 4TO. TRIM. 2015.
193	SAN JUAN DEL ESTADO	ETLA	CONVENIO FIRMADO 11/03/15	INFORMACIÓN PRESENTADA: HASTA 3ER. TRIM. 2015. INFORMACIÓN PUBLICADA: HASTA 3ER. TRIM. 2015.
194	SAN JUAN DEL RIO	TLACOLULA	CONVENIO FIRMADO 14/03/16	INFORMACIÓN PRESENTADA: HASTA 4TO. TRIM.2015, CON OBSERVACIONES POR SOLVENTAR.
195	SAN JUAN DIUXI	NOCHIXTLAN	CONVENIO FIRMADO 25/02/14	INFORMACIÓN PRESENTADA: HASTA CUENTA PÚBLICA 2015, CON OBSERVACIONES POR SOLVENTAR.
196	SAN JUAN EVANGELISTA ANALCO	IXTLAN	CONVENIO FIRMADO 16/06/14	INFORMACIÓN PRESENTADA: HASTA 4TO. TRIM.2014, CON OBSERVACIONES POR SOLVENTAR.
197	SAN JUAN GUELAVIA	TLACOLULA	HTTP://SANJUANGUELAVIA.GOB.MX/TRANSPARENCIA/	INFORMACIÓN PRESENTADA: HASTA 3ER. TRIM. 2015. INFORMACIÓN PUBLICADA: HASTA 3ER. TRIM. 2015.
198	SAN JUAN GUICHICOVI	JUCHITAN	HTTP://MUNICIPIOSANJUANGUICHICOVI.GOB.MX/	PÁGINA CON INFORMACIÓN NO ACTUALIZADA.
199	SAN JUAN IHUALTEPEC	SILACAYOAPAM	CONVENIO FIRMADO 13/10/14	INFORMACIÓN PRESENTADA: HASTA 4TO. TRIM. 2015. INFORMACIÓN PUBLICADA: ANUAL 2014.
200	SAN JUAN JUQUILA MIXES	YAUTEPEC	CONVENIO FIRMADO 14/03/16	NO HAN PRESENTADO INFORMACIÓN.
201	SAN JUAN JUQUILA VIJANOS	VILLA ALTA	CONVENIO FIRMADO 20/01/16	INFORMACIÓN PRESENTADA: HASTA ANUAL 2016. INFORMACIÓN PUBLICADA: HASTA CUENTA PÚBLICA 2015.
202	SAN JUAN LACHAO	JUQUILA	CONVENIO FIRMADO 01/12/14	INFORMACIÓN PRESENTADA: HASTA CUENTA PÚBLICA 2015, CON OBSERVACIONES POR SOLVENTAR.
203	SAN JUAN LACHIGALLA	EJUTLA	CONVENIO FIRMADO 05/03/14	INFORMACIÓN PRESENTADA: HASTA 4TO. TRIM. 2015. INFORMACIÓN PUBLICADA: ANUAL 2014 Y 2015.
204	SAN JUAN LAJARCIA	YAUTEPEC	CONVENIO FIRMADO 08/01/16	NO HAN PRESENTADO INFORMACIÓN.
205	SAN JUAN LALANA	CHOAPAM	CONVENIO FIRMADO 02/10/14	NO HAN PRESENTADO INFORMACIÓN.
206	SAN JUAN DE LOS CUES	TEOTITLAN	CONVENIO FIRMADO 28/03/14	NO HAN PRESENTADO INFORMACIÓN.

N°	MUNICIPIO	DISTRITO	FORMA DE PUBLICACIÓN	ESTATUS DE LA INFORMACIÓN
207	SAN JUAN MAZATLAN	MIXE	CONVENIO FIRMADO 14/01/16	INFORMACIÓN PRESENTADA: HASTA 3ER. TRIM. 2015. INFORMACIÓN PUBLICADA: ANUAL 2014.
208	SAN JUAN MIXTEPEC	JUXTLAHUACA	CONVENIO FIRMADO 05/03/14	NO HAN PRESENTADO INFORMACIÓN.
209	SAN JUAN MIXTEPEC	MIAHUATLAN	CONVENIO FIRMADO 15/05/14	INFORMACIÓN PRESENTADA: HASTA ANUAL 2015. INFORMACIÓN PUBLICADA: 1ER. TRIM. 2014.
210	SAN JUAN ÑUMI	TLAXIACO	CONVENIO FIRMADO 05/12/14	NO HAN PRESENTADO INFORMACIÓN.
211	SAN JUAN OZOLOTEPEC	MIAHUATLAN	CONVENIO FIRMADO 17/09/2015	NO HAN PRESENTADO INFORMACIÓN.
212	SAN JUAN PETLAPA	CHOAPAM	CONVENIO FIRMADO 09/02/16	INFORMACIÓN PRESENTADA: HASTA CUENTA PÚBLICA 2014, CON OBSERVACIONES POR SOLVENTAR.
213	SAN JUAN QUIAHIJE	JUQUILA	CONVENIO FIRMADO 19/03/14	INFORMACIÓN PRESENTADA: HASTA 4TO. TRIM. 2015. INFORMACIÓN PUBLICADA: ANUAL 2014.
215	SAN JUAN SAYULTEPEC	NOCHIXTLAN	CONVENIO FIRMADO 19/03/14	INFORMACIÓN PRESENTADA: ANUAL 2014, CON OBSERVACIONES POR SOLVENTAR.
216	SAN JUAN TABAA	VILLA ALTA	WWW.SANJUANTABAA.ORG.MX	PÁGINA CON INFORMACIÓN NO ACTUALIZADA.
219	SAN JUAN TEITIPAC	TLACOLULA	HTTP://SANJUANTEITIPAC.GOB.MX/TRANSPARENCIA	INFORMACIÓN PRESENTADA: HASTA 3ER. TRIM. 2015. INFORMACIÓN PUBLICADA: HASTA 3ER. TRIM. 2015.
220	SAN JUAN TEPEUXILA	CUICATLAN	CONVENIO FIRMADO 13/11/14	INFORMACIÓN PRESENTADA: HASTA 4TO. TRIM. 2015. INFORMACIÓN PUBLICADA: HASTA 1ER. TRIM. 2015.
221	SAN JUAN TEPOSCOLULA	TEPOSCOLULA	CONVENIO FIRMADO 13/10/14	INFORMACIÓN PRESENTADA: HASTA ANUAL 2016. INFORMACIÓN PUBLICADA: HASTA ANUAL 2016.
222	SAN JUAN YAEE	VILLA ALTA	CONVENIO FIRMADO 03/02/16	INFORMACIÓN PRESENTADA: HASTA 4TO. TRIM. 2015. INFORMACIÓN PUBLICADA: HASTA 4TO. TRIM. 2015.
223	SAN JUAN YATZONA	VILLA ALTA	CONVENIO FIRMADO 14/01/16	INFORMACIÓN PRESENTADA: HASTA 4TO. TRIM. 2015. INFORMACIÓN PUBLICADA: HASTA 1ER. TRIM. 2015.
224	SAN JUAN YUCUITA	NOCHIXTLAN	CONVENIO FIRMADO 26/02/14	INFORMACIÓN PRESENTADA: ANUAL 2016. INFORMACIÓN PUBLICADA: HASTA 1ER. TRIM. 2015.
225	SAN LORENZO	JAMILTEPEC	CONVENIO FIRMADO 25/11/14	NO HAN PRESENTADO INFORMACIÓN.
226	SAN LORENZO ALBARRADAS	TLACOLULA	HTTP://MUNICIPIODESANLORENZOALBARRADAS.GOB.MX	PÁGINA CON INFORMACIÓN NO ACTUALIZADA.

N°	MUNICIPIO	DISTRITO	FORMA DE PUBLICACIÓN	ESTATUS DE LA INFORMACIÓN
227	SAN LORENZO CACAOTEPEC	ETLA	CONVENIO FIRMADO 30/06/14	INFORMACIÓN PRESENTADA: HASTA 4TO. TRIM. 2015. INFORMACIÓN PUBLICADA: HASTA ANUAL 2015.
228	SAN LORENZO CUAUNECUILTITLA	TEOTITLAN	CONVENIO FIRMADO 26/11/14	NO HAN PRESENTADO INFORMACIÓN.
229	SAN LORENZO TEXMELUCAN	SOLA DE VEGA	CONVENIO FIRMADO 03/09/14	INFORMACIÓN PRESENTADA: HASTA 4TO. TRIM. 2015. INFORMACIÓN PUBLICADA: HASTA ANUAL 2015.
230	SAN LORENZO VICTORIA	SILACAYOAPAM	CONVENIO FIRMADO 07/04/14	INFORMACIÓN PRESENTADA: HASTA 3ER. TRIM. 2015. INFORMACIÓN PUBLICADA: HASTA 1ER. TRIM. 2015.
231	SAN LUCAS CAMOTLAN	MIXE	CONVENIO FIRMADO 08/03/16	NO HAN PRESENTADO INFORMACIÓN.
232	SAN LUCAS OJITLAN	TUXTEPEC	CONVENIO FIRMADO 01/10/14	INFORMACIÓN PRESENTADA: HASTA 4TO. TRIM. 2015. INFORMACIÓN PUBLICADA: HASTA 1ER. TRIM. 2015.
233	SAN LUCAS QUIAVINI	TLACOLULA	HTTP://WWW.MUNICIPIOSTRANSPARENTES.ORG/SAN-LUCAS-QUIAVINI.HTML	PÁGINA CON INFORMACIÓN NO ACTUALIZADA.
234	SAN LUCAS ZOQUIAPAM	TEOTITLAN	CONVENIO FIRMADO 13/01/16	NO HAN PRESENTADO INFORMACIÓN.
235	SAN LUIS AMATLAN	MIAHUATLAN	CONVENIO FIRMADO 22/06/15	INFORMACIÓN PRESENTADA: ANUAL 2014, CON OBSERVACIONES POR SOLVENTAR.
236	SAN MARCIAL OZOLOTEPEC	MIAHUATLAN	CONVENIO FIRMADO 04/11/14	INFORMACIÓN PRESENTADA: HASTA CUENTA PÚBLICA 2015, CON OBSERVACIONES POR SOLVENTAR.
237	SAN MARCOS ARTEAGA	HUAJUAPAN	CONVENIO FIRMADO 02/12/14	NO HAN PRESENTADO INFORMACIÓN.
238	SAN MARTIN DE LOS CANSECOS	EJUTLA	CONVENIO FIRMADO 10/06/14	INFORMACIÓN PRESENTADA: ANUAL 2014, CON OBSERVACIONES POR SOLVENTAR.
239	SAN MARTIN HUAMELULPAM	TLAXIACO	CONVENIO FIRMADO 12/08/14	INFORMACIÓN PRESENTADA: ANUAL 2014. INFORMACIÓN PUBLICADA: ANUAL 2014.
240	SAN MARTIN ITUNYOSO	TLAXIACO	CONVENIO FIRMADO 02/06/15	NO HAN PRESENTADO INFORMACIÓN.
241	SAN MARTIN LACHILA	EJUTLA	CONVENIO FIRMADO 03/12/14	INFORMACIÓN PRESENTADA: HASTA ANUAL 2015, CON OBSERVACIONES POR SOLVENTAR.
242	SAN MARTIN PERAS	JUXTLAHUACA	CONVENIO FIRMADO 19/05/14	INFORMACIÓN PRESENTADA: HASTA ANUAL 2015, CON OBSERVACIONES POR SOLVENTAR.
243	SAN MARTIN TILCAJETE	OCOTLAN	CONVENIO FIRMADO 23/10/2014	INFORMACIÓN PRESENTADA: HASTA 2DO. TRIM. 2015, CON OBSERVACIONES POR SOLVENTAR.
245	SAN MARTIN ZACATEPEC	HUAJUAPAN	CONVENIO FIRMADO 26/02/14	NO HAN PRESENTADO INFORMACIÓN.
247	CAPULALPAM DE MENDEZ	IXTLAN	CONVENIO FIRMADO 29/10/15	INFORMACIÓN PRESENTADA: HASTA EL 2DO TRIM. 2015, CON OBSERVACIONES POR SOLVENTAR.
248	SAN MATEO DEL MAR	TEHUANTEPEC	HTTP://WWW.SANMATEODELMAR.COM.MX/TRANSPARENCIA/	INFORMACIÓN PRESENTADA: SOLO ANUAL 2015. INFORMACIÓN PUBLICADA: SOLO ANUAL 2015.

N°	MUNICIPIO	DISTRITO	FORMA DE PUBLICACIÓN	ESTATUS DE LA INFORMACIÓN
250	SAN MATEO ETLATONGO	NOCHIXTLAN	CONVENIO FIRMADO 15/04/14	INFORMACIÓN PRESENTADA: ANUAL 2014, CON OBSERVACIONES POR SOLVENTAR.
251	SAN MATEO NEJAPAM	SILACAYOAPAM	CONVENIO FIRMADO 12/01/16	INFORMACIÓN PRESENTADA: HASTA CUENTA PÚBLICA 2015, CON OBSERVACIONES POR SOLVENTAR.
253	SAN MATEO PIÑAS	POCHUTLA	CONVENIO FIRMADO 13/07/15	INFORMACIÓN PRESENTADA: HASTA CUENTA PÚBLICA 2014, CON OBSERVACIONES POR SOLVENTAR.
254	SAN MATEO RIO HONDO	MIAHUATLAN	CONVENIO FIRMADO 17/04/15	NO HAN PRESENTADO INFORMACIÓN.
255	SAN MATEO SINDIHUI	NOCHIXTLAN	CONVENIO FIRMADO 10/06/14	NO HAN PRESENTADO INFORMACIÓN.
256	SAN MATEO TLAPILTEPEC	COIXTLAHUACA	CONVENIO FIRMADO 22/01/16	INFORMACIÓN PRESENTADA: ANUAL 2014 Y 2015, CON OBSERVACIONES POR SOLVENTAR.
257	SAN MELCHOR BETAZA	VILLA ALTA	CONVENIO FIRMADO 15/02/16	INFORMACIÓN PRESENTADA: HASTA 4TO. TRIM. 2015, CON OBSERVACIONES POR SOLVENTAR.
258	SAN MIGUEL ACHIUTLA	TLAXIACO	CONVENIO FIRMADO 14/04/14	INFORMACIÓN PRESENTADA: HASTA 2DO. TRIM. 2015, CON OBSERVACIONES POR SOLVENTAR.
259	SAN MIGUEL AHUEHUETITLAN	SILACAYOAPAM	CONVENIO FIRMADO 23/02/15	INFORMACIÓN PRESENTADA: HASTA ANUAL 2015. INFORMACIÓN PUBLICADA: HASTA ANUAL 2015.
260	SAN MIGUEL ALOAPAM	IXTLAN	CONVENIO FIRMADO 14/03/16	INFORMACIÓN PRESENTADA: HASTA CUENTA PÚBLICA 2015, CON OBSERVACIONES POR SOLVENTAR.
261	SAN MIGUEL AMATITLAN	HUAJUAPAN	CONVENIO FIRMADO 18/02/14	INFORMACIÓN PRESENTADA: HASTA ANUAL 2015, CON OBSERVACIONES POR SOLVENTAR.
262	SAN MIGUEL AMATLAN	IXTLAN	CONVENIO FIRMADO 04/08/15	INFORMACIÓN PRESENTADA: HASTA 2DO TRIM. 2015, CON OBSERVACIONES POR SOLVENTAR.
263	SAN MIGUEL COATLAN	MIAHUATLAN	CONVENIO FIRMADO 10/03/14	INFORMACIÓN PRESENTADA: HASTA ANUAL 2015. INFORMACIÓN PUBLICADA: HASTA ANUAL 2015.
264	SAN MIGUEL CHICAHUA	NOCHIXTLAN	HTTP://SANMIGUELCHICAHUA.GOB.MX/	PAGINA CON INFORMACIÓN NO ACTUALIZADA.
265	SAN MIGUEL CHIMALAPA	JUCHITAN	CONVENIO FIRMADO 29/04/15	NO HAN PRESENTADO INFORMACIÓN.
267	SAN MIGUEL DEL RIO	IXTLAN	CONVENIO FIRMADO 13/01/16	INFORMACIÓN PRESENTADA: HASTA 1ER. TRIM. 2015. INFORMACIÓN PUBLICADA: ANUAL 2014 Y 2015.
268	SAN MIGUEL EJUTLA	EJUTLA	HTTP://WWW.SANMIGUELEJUTLA.GOB.MX/TRANSPARENCIA.PHP	INFORMACIÓN PRESENTADA: HASTA ANUAL 2015. INFORMACIÓN PUBLICADA: HASTA ANUAL 2015.
269	SAN MIGUEL EL GRANDE	TLAXIACO	CONVENIO FIRMADO 17/04/15	INFORMACIÓN PRESENTADA: HASTA ANUAL 2015, CON OBSERVACIONES POR SOLVENTAR.
270	SAN MIGUEL HUAUTLA	NOCHIXTLAN	CONVENIO FIRMADO 12/12/14	INFORMACIÓN PRESENTADA: HASTA ANUAL 2016, CON OBSERVACIONES POR SOLVENTAR.
271	SAN MIGUEL MIXTEPEC	ZIMATLAN	CONVENIO FIRMADO 28/03/14	NO HAN PRESENTADO INFORMACIÓN.
272	SAN MIGUEL PANIXTLAHUACA	JUQUILA	CONVENIO FIRMADO 27/11/14	INFORMACIÓN PRESENTADA: ANUAL 2014, CON OBSERVACIONES POR SOLVENTAR.

N°	MUNICIPIO	DISTRITO	FORMA DE PUBLICACIÓN	ESTATUS DE LA INFORMACIÓN
273	SAN MIGUEL PERAS	ZAACHILA	CONVENIO FIRMADO 01/10/14	INFORMACIÓN PRESENTADA: ANUAL 2014 Y 2015, CON OBSERVACIONES POR SOLVENTAR.
274	SAN MIGUEL PIEDRAS	NOCHIXTLAN	CONVENIO FIRMADO 27/03/14	NO HAN PRESENTADO INFORMACIÓN.
275	SAN MIGUEL QUETZALTEPEC	MIXE	CONVENIO FIRMADO 14/01/16	INFORMACIÓN PRESENTADA: HASTA 4TO. TRIM. 2015. INFORMACIÓN PUBLICADA: HASTA CUENTA PÚBLICA 2014.
277	VILLA SOLA DE VEGA	SOLA DE VEGA	CONVENIO FIRMADO 21/11/14	NO HAN PRESENTADO INFORMACIÓN.
278	SAN MIGUEL SOYALTEPEC	TUXTEPEC	CONVENIO FIRMADO 02/12/14	INFORMACIÓN PRESENTADA: HASTA ANUAL 2015, CON OBSERVACIONES POR SOLVENTAR.
279	SAN MIGUEL SUCHIXTEPEC	MIAHUATLAN	CONVENIO FIRMADO 22/07/14	INFORMACIÓN PRESENTADA: HASTA 4TO. TRIM. 2015. INFORMACIÓN PUBLICADA: HASTA ANUAL 2015.
280	VILLA TALEA DE CASTRO	VILLA ALTA	CONVENIO FIRMADO 02/02/16	INFORMACIÓN PRESENTADA: HASTA 4TO. TRIM. 2015. INFORMACIÓN PUBLICADA: HASTA 4TO. TRIM. 2015.
281	SAN MIGUEL TECOMATLAN	NOCHIXTLAN	CONVENIO FIRMADO 02/10/14	INFORMACIÓN PRESENTADA: HASTA 3ER. TRIM. 2014, CON OBSERVACIONES POR SOLVENTAR.
282	SAN MIGUEL TENANGO	TEHUANTEPEC	CONVENIO FIRMADO 26/09/14	INFORMACIÓN PRESENTADA: HASTA 2DO TRIM. 2015, CON OBSERVACIONES POR SOLVENTAR.
283	SAN MIGUEL TEQUIXTEPEC	COIXTLAHUACA	CONVENIO FIRMADO 24/01/14	INFORMACIÓN PRESENTADA: HASTA ANUAL 2016. INFORMACIÓN PUBLICADA: HASTA 1ER. TRIM. 2015.
284	SAN MIGUEL TILQUIAPAM	OCOTLAN	CONVENIO FIRMADO 05/02/15	NO HAN PRESENTADO INFORMACIÓN.
285	SAN MIGUEL TLACAMAMA	JAMILTEPEC	CONVENIO FIRMADO 14/04/15	NO HAN PRESENTADO INFORMACIÓN.
286	SAN MIGUEL TLACOTEPEC	JUXTLAHUACA	CONVENIO FIRMADO 04/12/14	NO HAN PRESENTADO INFORMACIÓN.
287	SAN MIGUEL TULANCINGO	COIXTLAHUACA	CONVENIO FIRMADO 07/08/15	INFORMACIÓN PRESENTADA: HASTA 2DO. TRIM. 2015. INFORMACIÓN PUBLICADA: HASTA 1ER. TRIM. 2015.
288	SAN MIGUEL YOTAO	IXTLAN	CONVENIO FIRMADO 21/02/14	INFORMACIÓN PRESENTADA: ANUAL 2014, CON OBSERVACIONES POR SOLVENTAR.
292	SAN PABLO CUATRO VENADOS	ZAACHILA	CONVENIO FIRMADO 17/02/14 Y 02/05/14	INFORMACIÓN PRESENTADA: HASTA 3ER. TRIM. 2015. INFORMACIÓN PUBLICADA: HASTA ANUAL 2015.
293	SAN PABLO ETLA	ETLA	CONVENIO FIRMADO 13/10/14	INFORMACIÓN PRESENTADA: HASTA 2DO. TRIM. 2015, CON OBSERVACIONES POR SOLVENTAR.
294	SAN PABLO HUITZO	ETLA	CONVENIO FIRMADO 27/10/14	INFORMACIÓN PRESENTADA: HASTA ANUAL 2016, CON OBSERVACIONES POR SOLVENTAR.
295	SAN PABLO HUIXTEPEC	ZIMATLAN	CONVENIO FIRMADO 02/10/14	INFORMACIÓN PRESENTADA: HASTA 4TO. TRIM. 2015, CON OBSERVACIONES POR SOLVENTAR.
296	SAN PABLO MACUILTIANGUIS	IXTLAN	CONVENIO FIRMADO 07/04/16	INFORMACIÓN PRESENTADA: HASTA CUENTA PÚBLICA 2015. INFORMACIÓN PUBLICADA: HASTA ANUAL 2015.

N°	MUNICIPIO	DISTRITO	FORMA DE PUBLICACIÓN	ESTATUS DE LA INFORMACIÓN
297	SAN PABLO TIJALTEPEC	TLAXIACO	CONVENIO FIRMADO 25/02/14	INFORMACIÓN PRESENTADA: HASTA 4TO. TRIM. 2015. INFORMACIÓN PUBLICADA: ANUAL 2014 Y 2015.
298	SAN PABLO VILLA DE MITLA	TLACOLULA	CONVENIO FIRMADO 27/02/14	NO HAN PRESENTADO INFORMACIÓN.
299	SAN PABLO YAGANIZA	VILLA ALTA	CONVENIO FIRMADO 18/04/16	INFORMACIÓN PRESENTADA: HASTA 4TO. TRIM. 2015. INFORMACIÓN PUBLICADA: HASTA ANUAL 2015.
300	SAN PEDRO AMUZGOS	PUTLA	CONVENIO FIRMADO 13/10/14	INFORMACIÓN PRESENTADA: HASTA 3ER. TRIM. 2015. INFORMACIÓN PUBLICADA: ANUAL 2014.
301	SAN PEDRO APOSTOL	OCOTLAN	CONVENIO FIRMADO 04/07/14	NO HAN PRESENTADO INFORMACIÓN.
303	SAN PEDRO CAJONOS	VILLA ALTA	CONVENIO FIRMADO 08/02/16	INFORMACIÓN PRESENTADA: HASTA 4TO. TRIM. 2015. INFORMACIÓN PUBLICADA: HASTA ANUAL 2015.
304	SAN PEDRO COXCALTEPEC CANTAROS	NOCHIXTLAN	CONVENIO FIRMADO 19/11/14	INFORMACIÓN PRESENTADA: HASTA ANUAL 2015, CON OBSERVACIONES POR SOLVENTAR.
305	SAN PEDRO COMITANCILLO	TEHUANTEPEC	CONVENIO FIRMADO 15/08/14	NO HAN PRESENTADO INFORMACIÓN.
306	SAN PEDRO EL ALTO	POCHUTLA	CONVENIO FIRMADO 19/11/14	INFORMACIÓN PRESENTADA: HASTA 3ER. TRIM. 2015. INFORMACIÓN PUBLICADA: ANUAL 2014.
309	SAN PEDRO IXCATLAN	TUXTEPEC	CONVENIO FIRMADO 03/12/14	INFORMACIÓN PRESENTADA: HASTA 2DO. TRIM. 2015. INFORMACIÓN PUBLICADA: ANUAL 2014 Y 2015.
310	SAN PEDRO IXTLAHUACA	CENTRO	HTTP://WWW.SANPEDROIXTLAHUACA.GOB.MX/PORTAL-DE-TRANSPARENCIA/	PÁGINA CON INFORMACIÓN NO ACTUALIZADA.
311	SAN PEDRO JALTEPETONGO	CUICATLAN	CONVENIO FIRMADO 11/12/14	INFORMACIÓN PRESENTADA: HASTA 4TO. TRIM. 2014, CON OBSERVACIONES POR SOLVENTAR.
313	SAN PEDRO JOCOTIPAC	CUICATLAN	CONVENIO FIRMADO 11/07/14	NO HAN PRESENTADO INFORMACIÓN.
314	SAN PEDRO JUCHATENGO	JUQUILA	CONVENIO FIRMADO 12/02/14	INFORMACIÓN PRESENTADA: HASTA CUENTA PÚBLICA 2015, CON OBSERVACIONES POR SOLVENTAR.
315	SAN PEDRO MARTIR	OCOTLAN	CONVENIO FIRMADO 14/02/14	INFORMACIÓN PRESENTADA: HASTA 4TO. TRIM. 2015. INFORMACIÓN PUBLICADA: HASTA ANUAL 2015.
316	SAN PEDRO MARTIR QUIECHAPA	YAUTEPEC	CONVENIO FIRMADO 21/04/15	NO HAN PRESENTADO INFORMACIÓN.
317	SAN PEDRO MARTIR YUCUXACO	TLAXIACO	CONVENIO FIRMADO28/10/14	INFORMACIÓN PRESENTADA: HASTA 4TO. TRIM. 2014, CON OBSERVACIONES POR SOLVENTAR.
319	SAN PEDRO MIXTEPEC	MIAHUATLAN	CONVENIO FIRMADO 06/03/14	INFORMACIÓN PRESENTADA: HASTA 4TO. TRIM. 2014. INFORMACIÓN PUBLICADA: ANUAL 2014.

N°	MUNICIPIO	DISTRITO	FORMA DE PUBLICACIÓN	ESTATUS DE LA INFORMACIÓN
320	SAN PEDRO MOLINOS	TLAXIACO	HTTP://SANPEDROMOLINOS.GOB.MX/	INFORMACIÓN PRESENTADA: HASTA 2DO. TRIM. 2015. INFORMACIÓN PUBLICADA: HASTA 2DO. TRIM. 2015.
321	SAN PEDRO NOPALA	TEPOSCOLULA	CONVENIO FIRMADO 11/08/15	INFORMACIÓN PRESENTADA: HASTA ANUAL 20156, CON OBSERVACIONES POR SOLVENTAR.
322	SAN PEDRO OCOPETATILLO	TEOTITLAN	HTTP://WWW.SANPEDROOCOPETATILLO.ORG/#!TRANSPARENCIA/C1IWZ	PÁGINA CON INFORMACIÓN NO ACTUALIZADA.
323	SAN PEDRO OCOTEPEC	MIXE	CONVENIO FIRMADO 20/01/16	INFORMACIÓN PRESENTADA: HASTA 4TO. TRIM. 2015. INFORMACIÓN PUBLICADA: ANUAL 2014 Y 2015.
324	SAN PEDRO POCHUTLA	POCHUTLA	HTTP://WWW.SANPEDROPOCHUTLA.GOB.MX/	INFORMACIÓN PRESENTADA: ANUAL 2014 Y 2015. INFORMACIÓN PUBLICADA: ANUAL 2014 Y 2015.
325	SAN PEDRO QUIATONI	TLACOLULA	CONVENIO FIRMADO 21/01/15	NO HAN PRESENTADO INFORMACIÓN.
326	SAN PEDRO SOCHIAPAM	CUICATLAN	CONVENIO FIRMADO 26/02/14	NO HAN PRESENTADO INFORMACIÓN.
327	SAN PEDRO TAPANATEPEC	JUCHITAN	HTTP://WWW.MUNICIPIODESANPEDROTAPANATEPEC.GOB.MX/	PÁGINA CON INFORMACIÓN NO ACTUALIZADA.
328	SAN PEDRO TAVICHE	OCOTLAN	CONVENIO FIRMADO 05/03/14	INFORMACIÓN PRESENTADA: HASTA CUENTA PÚBLICA 2015. INFORMACIÓN PUBLICADA: HASTA 4TO. TRIM. 2015
329	SAN PEDRO TEOZACOALCO	NOCHIXTLAN	CONVENIO FIRMADO 30/05/14	INFORMACIÓN PRESENTADA: HASTA 1ER. TRIM. 2015. INFORMACIÓN PUBLICADA: ANUAL 2014.
330	SAN PEDRO TEUTILA	CUICATLAN	CONVENIO FIRMADO 13/02/15	INFORMACIÓN PRESENTADA: ANUAL 2014 Y 2015, CON OBSERVACIONES POR SOLVENTAR.
331	SAN PEDRO TIDAA	NOCHIXTLAN	CONVENIO FIRMADO 23/09/14	INFORMACIÓN PRESENTADA: HASTA 2DO. TRIM. 2015. INFORMACIÓN PUBLICADA: ANUAL 2014 Y 2015.
332	SAN PEDRO TOPILTEPEC	TEPOSCOLULA	CONVENIO FIRMADO 19/01/16	INFORMACIÓN PRESENTADA: HASTA 1ER. TRIM. 2015. INFORMACIÓN PUBLICADA: HASTA 1ER. TRIM. 2015.
333	SAN PEDRO TOTOLAPAM	TLACOLULA	CONVENIO FIRMADO 18/02/14	INFORMACIÓN PRESENTADA: HASTA ANUAL 2016. INFORMACIÓN PUBLICADA: ANUAL 2014.
334	VILLA DE TUTUTEPEC DE MELCHOR OCAMPO	JUQUILA	HTTP://WWW.TUTUTEPEC.OAXACA.GOB.MX	PÁGINA CON INFORMACIÓN NO ACTUALIZADA.
336	SAN PEDRO YOLOX	IXTLAN	CONVENIO FIRMADO 10/02/16	INFORMACIÓN PRESENTADA: HASTA 4TO. TRIM. 2014. INFORMACIÓN PUBLICADA: ANUAL 2014 Y 2015.
338	VILLA DE ETLA	ETLA	CONVENIO FIRMADO 28/04/15	INFORMACIÓN PRESENTADA: HASTA 4TO. TRIM. 2015, CON OBSERVACIONES POR SOLVENTAR.

N°	MUNICIPIO	DISTRITO	FORMA DE PUBLICACIÓN	ESTATUS DE LA INFORMACIÓN
339	SAN PEDRO Y SAN PABLO TESPOSCOLULA	TEPOSCOLULA	CONVENIO FIRMADO 17/06/14	NO HAN PRESENTADO INFORMACIÓN.
341	SAN PEDRO YUCUNAMA	TEPOSCOLULA	CONVENIO FIRMADO 17/11/15	INFORMACIÓN PRESENTADA: HASTA 3ER. TRIM. 2015, CON OBSERVACIONES POR SOLVENTAR.
342	SAN RAYMUNDO JALPAN	CENTRO	HTTP://MUNICIPIOSANRAYMUNDOJALPAN.GOB.MX/	INFORMACIÓN PRESENTADA: ANUAL 2014 Y 2015. INFORMACIÓN PUBLICADA: ANUAL 2014 Y 2015.
343	SAN SEBASTIAN ABASOLO	TLACOLULA	CONVENIO FIRMADO 20/03/14	INFORMACIÓN PRESENTADA: HASTA ANUAL 2016, CON OBSERVACIONES POR SOLVENTAR.
344	SAN SEBASTIAN COATLAN	MIAHUATLAN	CONVENIO FIRMADO 13/03/14	INFORMACIÓN PRESENTADA: HASTA 3ER. TRIM. 2015, CON OBSERVACIONES POR SOLVENTAR.
345	SAN SEBASTIAN IXCAPA	JAMILTEPEC	HTTP://WWW.IXCAPA.COM.MX/	PÁGINA CON INFORMACIÓN NO ACTUALIZADA.
346	SAN SEBASTIAN NICANANDUTA	TEPOSCOLULA	CONVENIO FIRMADO 12/02/15	INFORMACIÓN PRESENTADA: HASTA 3ER. TRIM. 2015. INFORMACIÓN PUBLICADA: ANUAL 2014 Y 2015.
347	SAN SEBASTIAN RIO HONDO	MIAHUATLAN	CONVENIO FIRMADO 09/12/14	INFORMACIÓN PRESENTADA: HASTA CUENTA PÚBLICA 2015. INFORMACIÓN PUBLICADA: HASTA 4TO. TRIM. 2015.
348	SAN SEBASTIAN TECOMAXTLAHUACA	JUXTLAHUACA	CONVENIO FIRMADO 26/01/16	NO HAN PRESENTADO INFORMACIÓN.
349	SAN SEBASTIAN TEITIPAC	TLACOLULA	CONVENIO FIRMADO 05/11/14	INFORMACIÓN PRESENTADA: HASTA ANUAL 2016, CON OBSERVACIONES POR SOLVENTAR.
350	SAN SEBASTIAN TUTLA	CENTRO	CONVENIO FIRMADO 13/11/14	INFORMACIÓN PRESENTADA: HASTA 4TO. TRIM. 2015, CON OBSERVACIONES POR SOLVENTAR.
351	SAN SIMON ALMOLONGAS	MIAHUATLAN	CONVENIO FIRMADO 23/06/14	INFORMACIÓN PRESENTADA: HASTA ANUAL 2016. INFORMACIÓN PUBLICADA: HASTA 4TO. TRIM. 2015.
352	SAN SIMON ZAHUATLAN	HUAJUAPAN	CONVENIO FIRMADO 24/11/14	INFORMACIÓN PRESENTADA: HASTA 4TO. TRIM. 2015. INFORMACIÓN PUBLICADA: HASTA 4TO. TRIM. 2015.
353	SANTA ANA MIAHUATLAN	MIAHUATLAN	HTTP://SANTAANAMIAHUATLAN.GOB.MX/WEB/TRANSPARENCIA/	PÁGINA CON INFORMACIÓN NO ACTUALIZADA.
354	SANTA ANA ATEIXTLAHUACA	TEOTITLAN	HTTP://WWW.SANTAANAATEIXTLAHUACA.ORG/	PÁGINA CON INFORMACIÓN NO ACTUALIZADA.
355	SANTA ANA CUAUHTEMOC	CUICATLAN	CONVENIO FIRMADO 02/10/14	INFORMACIÓN PRESENTADA: HASTA 4TO. TRIM. 2015, CON OBSERVACIONES POR SOLVENTAR.
356	SANTA ANA DEL VALLE	TLACOLULA	CONVENIO FIRMADO 26/09/14	INFORMACIÓN PRESENTADA: HASTA ANUAL 2016, CON OBSERVACIONES POR SOLVENTAR.
357	SANTA ANA TAVELA	YAUTEPEC	CONVENIO FIRMADO 17/02/16	NO HAN PRESENTADO INFORMACIÓN.
358	SANTA ANA TLAPACOYAN	ZIMATLAN	HTTP://SANTAANATLAPACOYAN.GOB.MX/	PÁGINA CON INFORMACIÓN NO ACTUALIZADA.
359	SANTA ANA YARENI	IXTLAN	CONVENIO FIRMADO 11/01/16	INFORMACIÓN PRESENTADA: HASTA 1ER. TRIM. 2015, CON OBSERVACIONES POR SOLVENTAR.

N°	MUNICIPIO	DISTRITO	FORMA DE PUBLICACIÓN	ESTATUS DE LA INFORMACIÓN
360	SANTA ANA ZEGACHE	OCOTLAN	CONVENIO FIRMADO 30/05/14	INFORMACIÓN PRESENTADA: HASTA ANUAL 2016. INFORMACIÓN PUBLICADA: ANUAL 2014.
361	SANTA CATALINA QUIERI	YAUTEPEC	CONVENIO FIRMADO 02/12/14	INFORMACIÓN PRESENTADA: HASTA 4TO. TRIM. 2014, CON OBSERVACIONES POR SOLVENTAR.
362	SANTA CATARINA CUIXTLA	MIAHUATLAN	CONVENIO FIRMADO 28/01/15	NO HAN PRESENTADO INFORMACIÓN.
363	SANTA CATARINA IXTEPEJI	IXTLAN	CONVENIO FIRMADO 08/09/15	INFORMACIÓN PRESENTADA: HASTA 2DO. TRIM. 2015, CON OBSERVACIONES POR SOLVENTAR.
366	SANTA CATARINA LOXICHA	POCHUTLA	HTTP://WWW.SANTACATARINALOXICHA.GOB.MX/	INFORMACIÓN PRESENTADA: HASTA 3ER. TRIM. 2015. INFORMACIÓN PUBLICADA: HASTA 3ER. TRIM. 2015.
367	SANTA CATARINA MECHOACAN	JAMILTEPEC	CONVENIO FIRMADO 09/12/14	INFORMACIÓN PRESENTADA: HASTA ANUAL 2016. INFORMACIÓN PUBLICADA: HASTA 3ER. TRIM. 2015.
368	SANTA CATARINA MINAS	OCOTLAN	CONVENIO FIRMADO 01/04/14	INFORMACIÓN PRESENTADA: HASTA ANUAL 2015, CON OBSERVACIONES POR SOLVENTAR.
369	SANTA CATARINA QUIANE	ZIMATLAN	CONVENIO FIRMADO 04/02/14	NO HAN PRESENTADO INFORMACIÓN.
370	SANTA CATARINA TAYATA	TLAXIACO	CONVENIO FIRMADO 28/04/14	INFORMACIÓN PRESENTADA: HASTA ANUAL 2016. INFORMACIÓN PUBLICADA: HASTA ANUAL 2016.
371	SANTA CATARINA TICUA	TLAXIACO	CONVENIO FIRMADO 06/11/14	NO HAN PRESENTADO INFORMACIÓN.
372	SANTA CATARINA YOSONOTU	TLAXIACO	CONVENIO FIRMADO 19/05/14	INFORMACIÓN PRESENTADA: HASTA 2DO. TRIM. 2015. INFORMACIÓN PUBLICADA: HASTA ANUAL 2015.
374	SANTA CRUZ ACATEPEC	TEOTITLAN	CONVENIO FIRMADO 03/12/14	NO HAN PRESENTADO INFORMACIÓN.
375	SANTA CRUZ AMILPAS	CENTRO	HTTP://WWW.SANTACRUZAMILPAS.COM/	INFORMACIÓN PRESENTADA: ANUAL 2014. INFORMACIÓN PUBLICADA: ANUAL 2014.
376	SANTA CRUZ DE BRAVO	SILACAYOAPAM	CONVENIO FIRMADO 05/11/14	INFORMACIÓN PRESENTADA: HASTA 4TO. TRIM. 2015. INFORMACIÓN PUBLICADA: HASTA ANUAL 2015.
377	SANTA CRUZ ITUNDUJIA	PUTLA	CONVENIO FIRMADO 17/07/15	NO HAN PRESENTADO INFORMACIÓN.
378	SANTA CRUZ MIXTEPEC	ZIMATLAN	HTTP://MUNICIPIOSANTACRUZMIXTEPEC.COM/	PÁGINA CON INFORMACIÓN NO ACTUALIZADA.
379	SANTA CRUZ NUNDACO	TLAXIACO	CONVENIO FIRMADO 29/01/14	INFORMACIÓN PRESENTADA: HASTA CUENTA PÚBLICA 2015. INFORMACIÓN PUBLICADA: ANUAL 2014.
380	SANTA CRUZ PAPALUTLA	TLACOLULA	CONVENIO FIRMADO 07/10/14	INFORMACIÓN PRESENTADA: HASTA CUENTA PÚBLICA 2015. INFORMACIÓN PUBLICADA: ANUAL 2014.
381	SANTA CRUZ TACACHE DE MINA	HUAJUAPAN	CONVENIO FIRMADO 04/12/14	INFORMACIÓN PRESENTADA: HASTA 3ER. TRIM. 2015. INFORMACIÓN PUBLICADA: HASTA 2DO. TRIM. 2015.

N°	MUNICIPIO	DISTRITO	FORMA DE PUBLICACIÓN	ESTATUS DE LA INFORMACIÓN
382	SANTA CRUZ TACAHUA	TLAXIACO	CONVENIO FIRMADO 07/10/14	INFORMACIÓN PRESENTADA: HASTA ANUAL 2016, CON OBSERVACIONES POR SOLVENTAR.
383	SANTA CRUZ TAYATA	TLAXIACO	CONVENIO FIRMADO 28/11/14	NO HAN PRESENTADO INFORMACIÓN.
384	SANTA CRUZ XITLA	MIAHUATLAN	CONVENIO FIRMADO 11/02/14	INFORMACIÓN PRESENTADA: HASTA ANUAL 2016. INFORMACIÓN PUBLICADA: HASTA 1ER. TRIM. 2015.
385	SANTA CRUZ XOXOCOTLAN	CENTRO	HTTP://TRANSPARENCIA.XOXOCOTLAN.GOB.MX/#PRESUPUESTO	PÁGINA CON INFORMACIÓN NO ACTUALIZADA.
386	SANTA CRUZ ZENZONTEPEC	SOLA DE VEGA	CONVENIO FIRMADO 19/05/15	INFORMACIÓN PRESENTADA: HASTA 2DO. TRIM. 2015. INFORMACIÓN PUBLICADA: ANUAL 2014 Y 2015.
388	SANTA INES DEL MONTE	ZAACHILA	CONVENIO FIRMADO 15/10/14	NO HAN PRESENTADO INFORMACIÓN.
389	SANTA INES YATZECHE	ZIMATLAN	CONVENIO FIRMADO 30/07/14	NO HAN PRESENTADO INFORMACIÓN.
391	SANTA LUCIA MIAHUTLAN	MIAHUATLAN	CONVENIO FIRMADO 17/12/14	INFORMACIÓN PRESENTADA: HASTA 4TO. TRIM. 2015. INFORMACIÓN PUBLICADA: HASTA 4TO. TRIM. 2015.
392	SANTA LUCIA MONTE VERDE	PUTLA	CONVENIO FIRMADO 21/01/15	NO HAN PRESENTADO INFORMACIÓN.
393	SANTA LUCIA OCOTLAN	OCOTLAN	CONVENIO FIRMADO 16/04/15	INFORMACIÓN PRESENTADA: HASTA 3ER. TRIM. 2015, CON OBSERVACIONES POR SOLVENTAR.
394	SANTA MARIA ALOTEPEC	MIXE	CONVENIO FIRMADO 06/11/14	INFORMACIÓN PRESENTADA: HASTA CUENTA PÚBLICA 2015, CON OBSERVACIONES POR SOLVENTAR.
395	SANTA MARIA APAZCO	NOCHIXTLAN	CONVENIO FIRMADO 04/08/14	INFORMACIÓN PRESENTADA: HASTA ANUAL 2016. INFORMACIÓN PUBLICADA: ANUAL 2014.
396	SANTA MARIA LA ASUNCION	TEOTITLAN	CONVENIO FIRMADO 07/11/14	INFORMACIÓN PRESENTADA: HASTA 3ER. TRIM. 2015, CON OBSERVACIONES POR SOLVENTAR.
397	HEROICA CIUDAD DE TLAXIACO	TLAXIACO	HTTP://WWW.MUNICIPIOTLAXIACO.GOB.MX/	PÁGINA CON INFORMACIÓN NO ACTUALIZADA.
398	AYOQUEZCO DE ALDAMA	ZIMATLAN	CONVENIO FIRMADO 15/08/14	INFORMACIÓN PRESENTADA: HASTA ANUAL 2015. CON OBSERVACIONES POR SOLVENTAR.
400	SANTA MARIA CAMOTLAN	HUAJUAPAN	HTTP://WWW.SANTAMARIACAMOTLAN.GOB.MX/TRANSPARENCIA.PHP	PÁGINA CON INFORMACIÓN NO ACTUALIZADA.
401	SANTA MARIA COLOTEPEC	POCHUTLA	CONVENIO FIRMADO 19/11/14	NO HAN PRESENTADO INFORMACIÓN.
402	SANTA MARIA CORTIJO	JAMILTEPEC	CONVENIO FIRMADO 30/01/15	NO HAN PRESENTADO INFORMACIÓN.
403	SANTA MARIA COYOTEPEC	CENTRO	CONVENIO FIRMADO 31/01/14	INFORMACIÓN PRESENTADA: HASTA 1ER. TRIM. 2015. INFORMACIÓN PUBLICADA: HASTA 1ER.TRIM. 2015.

N°	MUNICIPIO	DISTRITO	FORMA DE PUBLICACIÓN	ESTATUS DE LA INFORMACIÓN
404	SANTA MARIA CHACHOAPAM	NOCHIXTLAN	HTTP://SANTAMARIACHACHOAPAM.GOB.MX/	INFORMACIÓN PRESENTADA: HASTA 3ER. TRIM. 2015. INFORMACIÓN PUBLICADA: HASTA 3ER. TRIM. 2015.
405	SANTA MARIA VILLA DE CHILAPA DE DIAZ	TEPOSCOLULA	CONVENIO FIRMADO 18/02/14	INFORMACIÓN PRESENTADA: HASTA CUENTA PÚBLICA 2015. INFORMACIÓN PUBLICADA: ANUAL 2014 Y 2015.
406	SANTA MARIA CHILCHOTLA	TEOTITLAN	CONVENIO FIRMADO 07/07/15	INFORMACIÓN PRESENTADA: HASTA 1ER- TRIM. 2015, CON OBSERVACIONES POR SOLVENTAR.
408	SANTA MARIA DEL ROSARIO	TLAXIACO	CONVENIO FIRMADO 21/02/14	INFORMACIÓN PRESENTADA: HASTA CUENTA PÚBLICA 2015. INFORMACIÓN PUBLICADA: ANUAL 2014 Y 2015.
409	SANTA MARIA EL TULE	CENTRO	WWW.MUNICIPIOTULE.COM.MX	PÁGINA CON INFORMACIÓN NO ACTUALIZADA.
411	SANTA MARIA GUELACE	TLACOLULA	CONVENIO FIRMADO 19/05/14	INFORMACIÓN PRESENTADA: HASTA CUENTA PÚBLICA 2014, CON OBSERVACIONES POR SOLVENTAR.
412	SANTA MARIA GUIENAGATI	TEHUANTEPEC	CONVENIO FIRMADO 19/09/14	INFORMACIÓN PRESENTADA: ANUAL 2014, CON OBSERVACIONES POR SOLVENTAR.
413	SANTA MARIA HUATULCO	POCHUTLA	HTTP://HUATULCO.GOB.MX/	PÁGINA CON INFORMACIÓN NO ACTUALIZADA.
414	SANTA MARIA HUAZOLOTITLAN	JAMILTEPEC	HTTP://HUAZOLOTITLAN.GOB.MX/HACIENDAPUBLICA.PHP	INFORMACIÓN PRESENTADA: ANUAL 2014. INFORMACIÓN PUBLICADA: ANUAL 2014.
415	SANTA MARIA IPALAPA	PUTLA	CONVENIO FIRMADO 16/02/15	INFORMACIÓN PRESENTADA: HASTA 3ER. TRIM. 2015, CON OBSERVACIONES POR SOLVENTAR.
416	SANTA MARIA IXCATLAN	TEOTITLAN	CONVENIO FIRMADO 04/12/14	INFORMACIÓN PRESENTADA: HASTA 1ER. TRIM. 2015, CON OBSERVACIONES POR SOLVENTAR.
418	SANTA MARIA JALAPA DEL MARQUES	TEHUANTEPEC	CONVENIO FIRMADO 28/04/15	NO HAN PRESENTADO INFORMACIÓN.
419	SANTA MARIA JALTIANGUIS	IXTLAN	CONVENIO FIRMADO 17/02/16	INFORMACIÓN PRESENTADA: HASTA 4TO. TRIM. 2015, CON OBSERVACIONES POR SOLVENTAR.
420	SANTA MARIA LACHIXIO	SOLA DE VEGA	CONVENIO FIRMADO 05/03/14	INFORMACIÓN PRESENTADA: HASTA 4TO. TRIM. 2014, CON OBSERVACIONES POR SOLVENTAR.
422	SANTA MARIA NATIVITAS	COIXTLAHUACA	CONVENIO FIRMADO 26/02/14	INFORMACIÓN PRESENTADA: HASTA 3ER. TRIM. 2015. INFORMACIÓN PUBLICADA: HASTA ANUAL 2015.
423	SANTA MARIA NDUAYACO	TEPOSCOLULA	CONVENIO FIRMADO 04/12/14	INFORMACIÓN PRESENTADA: ANUAL 2014, CON OBSERVACIONES POR SOLVENTAR.
424	SANTA MARIA OZOLOTEPEC	MIAHUATLAN	CONVENIO FIRMADO 17/09/2015	INFORMACIÓN PRESENTADA: HASTA ANUAL 2016. INFORMACIÓN PUBLICADA: ANUAL 2015.
425	SANTA MARIA PAPALO	CUICATLAN	CONVENIO FIRMADO 26/09/14	INFORMACIÓN PRESENTADA: HASTA CUENTA PÚBLICA 2015. INFORMACIÓN PUBLICADA: HASTA CUENTA PÚBLICA 2014.
426	SANTA MARIA PEÑOLES	ETLA	HTTP://WWW.MUNICIPIOSANTAMARIAPENOLES.GOB.MX/	PÁGINA CON INFORMACIÓN NO ACTUALIZADA.

N°	MUNICIPIO	DISTRITO	FORMA DE PUBLICACIÓN	ESTATUS DE LA INFORMACIÓN
427	SANTA MARIA PETAPA	JUCHITAN	CONVENIO FIRMADO 26/11/14	INFORMACIÓN PRESENTADA: HASTA 2DO. TRIM. 2015, CON OBSERVACIONES POR SOLVENTAR.
428	SANTA MARIA QUIEGOLANI	YAUTEPEC	CONVENIO FIRMADO 06/10/14	NO HAN PRESENTADO INFORMACIÓN.
429	SANTA MARIA SOLA	SOLA DE VEGA	CONVENIO FIRMADO 24/11/14	NO HAN PRESENTADO INFORMACIÓN.
430	SANTA MARIA TATALTEPEC	TLAXIACO	CONVENIO FIRMADO 19/01/16	INFORMACIÓN PRESENTADA: HASTA 4TO. TRIM. 2014, CON OBSERVACIONES POR SOLVENTAR.
431	SANTA MARIA TECOMAVACA	TEOTITLAN	CONVENIO FIRMADO 29/09/14	NO HAN PRESENTADO INFORMACIÓN.
432	SANTA MARIA TEMAXCALAPA	VILLA ALTA	CONVENIO FIRMADO 20/01/16	INFORMACIÓN PRESENTADA: HASTA ANUAL 2016, CON OBSERVACIONES POR SOLVENTAR.
433	SANTA MARIA TEMAXCALTEPEC	JUQUILA	HTTP://WWW.MUNICIPIOSTRANSPARENTES.ORG/INICIOTEMAXCALTEPEC.HTML	PÁGINA CON INFORMACIÓN NO ACTUALIZADA.
434	SANTA MARIA TEOPOXCO	TEOTITLAN	CONVENIO FIRMADO 23/06/14	INFORMACIÓN PRESENTADA: HASTA ANUAL 2016, CON OBSERVACIONES POR SOLVENTAR.
436	SANTA MARIA TEXCATITLAN	CUICATLAN	CONVENIO FIRMADO 14/04/14	NO HAN PRESENTADO INFORMACIÓN.
437	SANTA MARIA TLAHUITOLTEPEC	MIXE	CONVENIO FIRMADO 05/10/15	INFORMACIÓN PRESENTADA: HASTA 4TO. TRIM. 2015, CON OBSERVACIONES POR SOLVENTAR.
439	SANTA MARIA TONAMECA	POCHUTLA	CONVENIO FIRMADO 03/07/15	INFORMACIÓN PRESENTADA: HASTA 2DO. TRIM. 2015. INFORMACIÓN PUBLICADA: ANUAL 2014 Y 2015.
440	SANTA MARIA TOTOLAPILLA	TEHUANTEPEC	CONVENIO FIRMADO 27/03/14	INFORMACIÓN PRESENTADA: HASTA 2DO. TRIM. 2015. INFORMACIÓN PUBLICADA: ANUAL 2014 Y 2015.
441	SANTA MARIA XADANI	JUCHITAN	CONVENIO FIRMADO 19/11/14	INFORMACIÓN PRESENTADA: ANUAL 2015, CON OBSERVACIONES POR SOLVENTAR.
442	SANTA MARIA YALINA	VILLA ALTA	CONVENIO FIRMADO 07/03/16	INFORMACIÓN PRESENTADA: HASTA ANUAL 2016, CON OBSERVACIONES POR SOLVENTAR.
443	SANTA MARIA YAVESIA	IXTLAN	CONVENIO FIRMADO 29/07/14	INFORMACIÓN PRESENTADA: HASTA ANUAL 2015, CON OBSERVACIONES POR SOLVENTAR.
444	SANTA MARIA YOLOTEPEC	TLAXIACO	CONVENIO FIRMADO 06/10/14	INFORMACIÓN PRESENTADA: HASTA 3ER. TRIM. 2015, CON OBSERVACIONES POR SOLVENTAR.
445	SANTA MARIA YOSOYUA	TLAXIACO	CONVENIO FIRMADO 31/03/14	INFORMACIÓN PRESENTADA: HASTA ANUAL 2016. INFORMACIÓN PUBLICADA: HASTA 1ER. TRIM. 2015.
446	SANTA MARIA YUCUHITI	TLAXIACO	CONVENIO FIRMADO 18/03/16	INFORMACIÓN PRESENTADA: HASTA 4TO. TRIM. 2015, CON OBSERVACIONES POR SOLVENTAR.
449	SANTA MARIA ZOQUITLAN	TLACOLULA	CONVENIO FIRMADO 22/08/14	INFORMACIÓN PRESENTADA: HASTA CUENTA PÚBLICA 2015, CON OBSERVACIONES POR SOLVENTAR.
451	SANTIAGO APOALA	NOCHIXTLAN	CONVENIO FIRMADO 13/10/14	INFORMACIÓN PRESENTADA: HASTA CUENTA PÚBLICA 2015, CON OBSERVACIONES POR SOLVENTAR.
452	SANTIAGO APOSTOL	OCOTLAN	CONVENIO FIRMADO 01/07/14	INFORMACIÓN PRESENTADA: HASTA 2DO. TRIM. 2015, CON OBSERVACIONES POR SOLVENTAR.

N°	MUNICIPIO	DISTRITO	FORMA DE PUBLICACIÓN	ESTATUS DE LA INFORMACIÓN
453	SANTIAGO ASTATA	TEHUANTEPEC	CONVENIO FIRMADO 09/02/16	INFORMACIÓN PRESENTADA: HASTA CUENTA PÚBLICA 2015, CON OBSERVACIONES POR SOLVENTAR.
455	SANTIAGO AYUQUILILLA	HUAJUAPAN	CONVENIO FIRMADO 17/02/14	INFORMACIÓN PRESENTADA: HASTA ANUAL 2015, CON OBSERVACIONES POR SOLVENTAR.
456	SANTIAGO CACALOXTEPEC	HUAJUAPAN	CONVENIO FIRMADO 04/12/14	INFORMACIÓN PRESENTADA: HASTA 2DO. TRIM. 2015. INFORMACIÓN PUBLICADA: ANUAL 2014 Y 2015.
457	SANTIAGO CAMOTLAN	VILLA ALTA	CONVENIO FIRMADO 17/03/16	NO HAN PRESENTADO INFORMACIÓN.
458	SANTIAGO COMALTEPEC	IXTLAN	CONVENIO FIRMADO 12/08/15	INFORMACIÓN PRESENTADA: ANUAL 2014 Y 2015, CON OBSERVACIONES POR SOLVENTAR.
459	SANTIAGO CHAZUMBA	HUAJUAPAN	CONVENIO FIRMADO 29/07/14	INFORMACIÓN PRESENTADA: ANUAL 2014 Y 2015. INFORMACIÓN PUBLICADA: ANUAL 2014 Y 2015.
460	SANTIAGO CHOAPAM	CHOAPAM	CONVENIO FIRMADO 09/02/16	INFORMACIÓN PRESENTADA: 3ER. Y 4TO. TRIM. 2015, CON OBSERVACIONES POR SOLVENTAR.
461	SANTIAGO DEL RIO	SILACAYOAPAM	CONVENIO FIRMADO 08/10/14	INFORMACIÓN PRESENTADA: HASTA 1ER. TRIM. 2015, CON OBSERVACIONES POR SOLVENTAR.
462	SANTIAGO HUAJOLOTITLAN	HUAJUAPAN	CONVENIO FIRMADO 29/09/14	NO HAN PRESENTADO INFORMACIÓN.
463	SANTIAGO HUAUCLILLA	NOCHIXTLAN	CONVENIO FIRMADO 29/04/14	INFORMACIÓN PRESENTADA: HASTA CUENTA PÚBLICA 2015, CON OBSERVACIONES POR SOLVENTAR.
464	SANTIAGO IHUITLAN PLUMAS	COIXTLAHUACA	CONVENIO FIRMADO 05/02/16	INFORMACIÓN PRESENTADA: HASTA ANUAL 2016. INFORMACIÓN PUBLICADA: HASTA ANUAL 2016.
465	SANTIAGO IXCUINTEPEC	MIXE	CONVENIO FIRMADO 04/11/14	INFORMACIÓN PRESENTADA: HASTA 4TO. TRIM. 2014, CON OBSERVACIONES POR SOLVENTAR.
468	SANTIAGO JOCOTEPEC	CHOAPAM	CONVENIO FIRMADO 30/05/14	NO HAN PRESENTADO INFORMACIÓN.
469	SANTIAGO JUXTLAHUACA	JUXTLAHUACA	HTTP://WWW.JUXTLAHUACA-MUNICIPIO.MX/	PÁGINA CON INFORMACIÓN NO ACTUALIZADA.
470	SANTIAGO LACHIGUIRI	TEHUANTEPEC	CONVENIO FIRMADO 09/04/14	INFORMACIÓN PRESENTADA: HASTA 1ER. TRIM. 2015, CON OBSERVACIONES POR SOLVENTAR.
471	SANTIAGO LALOPA	VILLA ALTA	CONVENIO FIRMADO 15/02/16	INFORMACIÓN PRESENTADA: HASTA ANUAL 2016, CON OBSERVACIONES POR SOLVENTAR.
472	SANTIAGO LAOLLAGA	TEHUANTEPEC	HTTP://SANTIAGOLAOLLAGA.COM/	PÁGINA CON INFORMACIÓN NO ACTUALIZADA.
473	SANTIAGO LAXOPA	IXTLAN	CONVENIO FIRMADO 12/01/16	INFORMACIÓN PRESENTADA: HASTA CUENTA PÚBLICA 2015, CON OBSERVACIONES POR SOLVENTAR.
474	SANTIAGO LLANO GRANDE	JAMILTEPEC	CONVENIO FIRMADO 09/02/15	INFORMACIÓN PUBLICADA: HASTA 4TO. TRIM. 2015. INFORMACIÓN PUBLICADA: HASTA ANUAL 2015.
475	SANTIAGO MATATLAN	TLACOLULA	HTTP://MUNICIPIOMATATLAN.GOB.MX/	PÁGINA CON INFORMACIÓN NO ACTUALIZADA.
476	SANTIAGO MILTEPEC	HUAJUAPAN	CONVENIO FIRMADO 03/09/15	INFORMACIÓN PRESENTADA: HASTA 4TO. TRIM. 2014, CON OBSERVACIONES POR SOLVENTAR.

N°	MUNICIPIO	DISTRITO	FORMA DE PUBLICACIÓN	ESTATUS DE LA INFORMACIÓN
477	SANTIAGO MINAS	SOLA DE VEGA	CONVENIO FIRMADO 21/04/15	INFORMACIÓN PRESENTADA: ANUAL 2014 Y 2015, CON OBSERVACIONES POR SOLVENTAR.
478	SANTIAGO NACALTEPEC	CUICATLAN	CONVENIO FIRMADO 11/11/14	INFORMACIÓN PRESENTADA: HASTA 3ER. TRIM. 2014, CON OBSERVACIONES POR SOLVENTAR.
479	SANTIAGO NEJAPILLA	TEPOSCOLULA	CONVENIO FIRMADO 27/03/14	INFORMACIÓN PRESENTADA: HASTA ANUAL 2016. INFORMACIÓN PUBLICADA: HASTA ANUAL 2015.
480	SANTIAGO NUNDICHE	TLAXIACO	CONVENIO FIRMADO 30/05/14	INFORMACIÓN PRESENTADA: HASTA 3ER. TRIM. 2015. INFORMACIÓN PUBLICADA: ANUAL 2014 Y 2015.
483	SANTIAGO SUCHILQUITONGO	ETLA	CONVENIO FIRMADO 03/09/14	INFORMACIÓN PRESENTADA: HASTA 3ER. TRIM. 2015. INFORMACIÓN PUBLICADA: HASTA ANUAL 2015.
484	SANTIAGO TAMAZOLA	SILACAYOAPAM	CONVENIO FIRMADO 22/08/14	INFORMACIÓN PRESENTADA: HASTA 4TO. TRIM. 2015. INFORMACIÓN PUBLICADA: HASTA 4TO. TRIM. 2014.
485	SANTIAGO TAPEXTLA	JAMILTEPEC	CONVENIO FIRMADO 31/03/14	INFORMACIÓN PRESENTADA: HASTA ANUAL 2016. INFORMACIÓN PUBLICADA: HASTA ANUAL 2015.
486	VILLA TEJUPAM DE LA UNION	TEPOSCOLULA	CONVENIO FIRMADO 30/10/14	NO HAN PRESENTADO INFORMACIÓN.
487	SANTIAGO TENANGO	ETLA	CONVENIO FIRMADO 12/03/14	INFORMACIÓN PRESENTADA: HASTA CUENTA PÚBLICA 2015. INFORMACIÓN PUBLICADA: ANUAL 2014.
488	SANTIAGO TEPETLAPA	COIXTLAHUACA	CONVENIO FIRMADO 14/08/15	INFORMACIÓN PRESENTADA: ANUAL 2014 Y 2015, CON OBSERVACIONES POR SOLVENTAR.
489	SANTIAGO TETEPEC	JAMILTEPEC	CONVENIO FIRMADO 28/11/14	INFORMACIÓN PRESENTADA: HASTA 3ER. TRIM. 2015. INFORMACIÓN PUBLICADA: ANUAL 2014 Y 2015.
490	SANTIAGO TEXCALCINGO	TEOTITLAN	CONVENIO FIRMADO 02/12/14	INFORMACIÓN PRESENTADA: HASTA 1ER. TRIM. 2015, CON OBSERVACIONES POR SOLVENTAR.
491	SANTIAGO TEXTITLAN	SOLA DE VEGA	CONVENIO FIRMADO 05/11/14	INFORMACIÓN PRESENTADA: HASTA ANUAL 2016. INFORMACIÓN PUBLICADA: ANUAL 2014.
492	SANTIAGO TILANTONGO	NOCHIXTLAN	CONVENIO FIRMADO 05/11/14	INFORMACIÓN PRESENTADA: HASTA 4TO. TRIM. 2015. INFORMACIÓN PUBLICADA: HASTA 4TO. TRIM. 2015.
493	SANTIAGO TILLO	NOCHIXTLAN	HTTP://SANTIAGOTILLO.GOB.MX/TRANSPARENCIA-2014/	INFORMACIÓN PRESENTADA: HASTA ANUAL 2015, CON OBSERVACIONES POR SOLVENTAR.
494	SANTIAGO TLAZOYALTEPEC	ETLA	CONVENIO FIRMADO 21/05/15	NO HAN PRESENTADO INFORMACIÓN.
495	SANTIAGO XANICA	MIAHUATLAN	HTTP://WWW.SANTIAGOXANICA.COM.MX/	PÁGINA CON INFORMACIÓN NO ACTUALIZADA.

N°	MUNICIPIO	DISTRITO	FORMA DE PUBLICACIÓN	ESTATUS DE LA INFORMACIÓN
496	SANTIAGO XIACUI	IXTLAN	CONVENIO FIRMADO 25/02/14	INFORMACIÓN PRESENTADA: ANUAL 2014 Y 2015, CON OBSERVACIONES POR SOLVENTAR.
497	SANTIAGO YAITEPEC	JUQUILA	CONVENIO FIRMADO 16/05/14	INFORMACIÓN PRESENTADA: HASTA 4TO. TRIM. 2015. INFORMACIÓN PUBLICADA: ANUAL 2014.
498	SANTIAGO YAVEO	CHOAPAM	CONVENIO FIRMADO 05/08/15	NO HAN PRESENTADO INFORMACIÓN.
499	SANTIAGO YOLOMECATL	TEPOSCOLULA	HTTP://WWW.SANTIAGOYOLOMECATL.COM.MX	INFORMACIÓN PRESENTADA: ANUAL 2014. INFORMACIÓN PUBLICADA: ANUAL 2014.
500	SANTIAGO YOSONDUA	TLAXIACO	CONVENIO FIRMADO 03/03/14	NO HAN PRESENTADO INFORMACIÓN.
501	SANTIAGO YUCUYACHI	SILACAYOAPAM	CONVENIO FIRMADO 27/04/15	INFORMACIÓN PRESENTADA: HASTA CUENTA PÚBLICA 2014, CON OBSERVACIONES POR SOLVENTAR.
502	SANTIAGO ZACATEPEC	MIXE	CONVENIO FIRMADO 05/02/16	NO HAN PRESENTADO INFORMACIÓN.
504	NUEVO ZOQUIAPAM	IXTLAN	CONVENIO FIRMADO 28/07/15	INFORMACIÓN PRESENTADA: HASTA CUENTA PÚBLICA 2015, CON OBSERVACIONES POR SOLVENTAR.
505	SANTO DOMINGO INGENIO	JUCHITAN	CONVENIO FIRMADO 20/04/16	NO HAN PRESENTADO INFORMACIÓN.
507	SANTO DOMINGO ARMENTA	JAMILTEPEC	CONVENIO FIRMADO 06/06/14	NO HAN PRESENTADO INFORMACIÓN.
508	SANTO DOMINGO CHIHUITAN	TEHUANTEPEC	CONVENIO FIRMADO 23/02/15	NO HAN PRESENTADO INFORMACIÓN.
509	SANTO DOMINGO DE MORELOS	POCHUTLA	CONVENIO FIRMADO 21/01/15	INFORMACIÓN PRESENTADA: ANUAL 2014, CON OBSERVACIONES POR SOLVENTAR.
510	SANTO DOMINGO IXCATLAN	TLAXIACO	CONVENIO FIRMADO 29/10/14	INFORMACIÓN PRESENTADA: HASTA 3ER. TRIM. 2015. INFORMACIÓN PUBLICADA: HASTA 3ER. TRIM. 2015.
511	SANTO DOMINGO NUXAA	NOCHIXTLAN	CONVENIO FIRMADO 03/03/15	INFORMACIÓN PRESENTADA: HASTA CUENTA PÚBLICA 2015, CON OBSERVACIONES POR SOLVENTAR.
512	SANTO DOMINGO OZOLOTEPEC	MIAHUATLAN	HTTP://SANTODOMINGOOZOLOTEPEC.ORG/	INFORMACIÓN PRESENTADA: ANUAL 2014 Y 2015. INFORMACIÓN PUBLICADA: ANUAL 2014 Y 2015.
513	SANTO DOMINGO PETAPA	JUCHITAN	CONVENIO FIRMADO 05/12/14	INFORMACIÓN PRESENTADA: ANUAL 2015, CON OBSERVACIONES POR SOLVENTAR.
514	SANTO DOMINGO ROAYAGA	VILLA ALTA	CONVENIO FIRMADO 04/02/16	INFORMACIÓN PRESENTADA: HASTA 3ER. TRIM. 2015. INFORMACIÓN PUBLICADA: ANUAL 2014 Y 2015.
515	SANTO DOMINGO TEHUANTEPEC	TEHUANTEPEC	HTTP://WWW.TEHUANTEPEC.GOB.MX/	PÁGINA CON INFORMACIÓN NO ACTUALIZADA.
516	SANTO DOMINGO TEOJOMULCO	SOLA DE VEGA	CONVENIO FIRMADO 10/04/14	INFORMACIÓN PRESENTADA: HASTA 4TO. TRIM. 2015, CON OBSERVACIONES POR SOLVENTAR.
517	SANTO DOMINGO TEPUXTEPEC	MIXE	CONVENIO FIRMADO 21/01/16	INFORMACIÓN PRESENTADA: HASTA ANUAL 2016. INFORMACIÓN PUBLICADA: HASTA ANUAL 2015.

N°	MUNICIPIO	DISTRITO	FORMA DE PUBLICACIÓN	ESTATUS DE LA INFORMACIÓN
518	SANTO DOMINGO TLATAYAPAM	TEPOSCOLULA	CONVENIO FIRMADO 15/10/14	INFORMACIÓN PRESENTADA: HASTA ANUAL 2016. INFORMACIÓN PUBLICADA: HASTA 1ER. TRIM. 2015.
520	SANTO DOMINGO TONALA	HUAJUAPAN	CONVENIO FIRMADO 19/12/14	INFORMACIÓN PRESENTADA: HASTA 2DO. TRIM. 2015. INFORMACIÓN PUBLICADA: HASTA CUENTA PÚBLICA 2014.
521	SANTO DOMINGO TONALTEPEC	TEPOSCOLULA	CONVENIO FIRMADO 13/11/14	INFORMACIÓN PRESENTADA: HASTA 2DO. TRIM. 2015, CON OBSERVACIONES POR SOLVENTAR.
522	SANTO DOMINGO XAGACIA	VILLA ALTA	CONVENIO FIRMADO 09/02/16	INFORMACIÓN PRESENTADA: HASTA ANUAL 2016, CON OBSERVACIONES POR SOLVENTAR.
524	SANTO DOMINGO YODOHINO	HUAJUAPAN	CONVENIO FIRMADO 16/02/15	INFORMACIÓN PRESENTADA: HASTA 4TO. TRIM. 2015. INFORMACIÓN PUBLICADA: ANUAL 2014.
525	SANTO DOMINGO ZANATEPEC	JUCHITAN	HTTP://WWW.MUNICIPIOZANATEPEC.COM.MX/	PÁGINA CON INFORMACIÓN NO ACTUALIZADA.
526	SANTOS REYES NOPALA	JUQUILA	CONVENIO FIRMADO 29/07/14	INFORMACIÓN PRESENTADA: HASTA ANUAL 2015. INFORMACIÓN PUBLICADA: ANUAL 2014 Y 2015.
527	SANTOS REYES PAPALO	CUICATLAN	HTTP://WWW.SANTOSREYESPAPALO.ORG.MX/INDEX.PHP/TRANSPARENCIA	PÁGINA CON INFORMACIÓN NO ACTUALIZADA.
528	SANTOS REYES TEPEJILLO	JUXTLAHUACA	CONVENIO FIRMADO 04/02/14	INFORMACIÓN PRESENTADA: HASTA 2DO. TRIM. 2015, CON OBSERVACIONES POR SOLVENTAR.
529	SANTOS REYES YUCUNA	HUAJUAPAN	CONVENIO FIRMADO 27/03/14	INFORMACIÓN PRESENTADA: HASTA 4TO. TRIM. 2014. INFORMACIÓN PUBLICADA: HASTA 4TO. TRIM. 2014.
530	SANTO TOMAS JALIEZA	OCOTLAN	HTTP://WWW.SANTOTOMASJALIEZA.COM/	INFORMACIÓN PRESENTADA: ANUAL 2014. INFORMACIÓN PUBLICADA: ANUAL 2014.
531	SANTO TOMAS MAZALTEPEC	ETLA	CONVENIO FIRMADO 14/11/14	INFORMACIÓN PRESENTADA: HASTA 3ER. TRIM. 2015, CON OBSERVACIONES POR SOLVENTAR.
532	SANTO TOMAS OCOTEPEC	TLAXIACO	CONVENIO FIRMADO 06/10/14	INFORMACIÓN PRESENTADA: HASTA 4TO. TRIM. 2015. INFORMACIÓN PUBLICADA: ANUAL 2014 Y 2015.
533	SANTO TOMAS TAMAZULAPAN	MIAHUATLAN	HTTP://SANTOTOMASTAMAZULAPAN.ORG/	INFORMACIÓN PRESENTADA: ANUAL 2014. INFORMACIÓN PUBLICADA: ANUAL 2014.
534	SAN VICENTE COATLAN	EJUTLA	CONVENIO FIRMADO 06/02/14	INFORMACIÓN PRESENTADA: HASTA 1ER. TRIM. 2015. INFORMACIÓN PUBLICADA: HASTA 1ER... TRIM. 2015.
535	SAN VICENTE LACHIXIO	SOLA DE VEGA	CONVENIO FIRMADO 28/01/14	INFORMACIÓN PRESENTADA: HASTA 2DO. TRIM. 2015. INFORMACIÓN PUBLICADA: ANUAL 2014.
536	SAN VICENTE NUÑU	TEPOSCOLULA	CONVENIO FIRMADO 17/10/14	INFORMACIÓN PRESENTADA: HASTA CUENTA PÚBLICA 2014, CON OBSERVACIONES POR SOLVENTAR.
537	SILACAYOAPAM	SILACAYOAPAM	CONVENIO FIRMADO 19/03/15	INFORMACIÓN PRESENTADA: ANUAL 2014 Y 2015, CON OBSERVACIONES POR SOLVENTAR.

N°	MUNICIPIO	DISTRITO	FORMA DE PUBLICACIÓN	ESTATUS DE LA INFORMACIÓN
538	SITIO DE XITLAPEHUA	MIAHUATLAN	CONVENIO FIRMADO 08/08/14	INFORMACIÓN PRESENTADA: HASTA ANUAL 2016. INFORMACIÓN PUBLICADA: HASTA 4TO. TRIM. 2015.
539	SOLEDAD ETLA	ETLA	CONVENIO FIRMADO 03/12/14	INFORMACIÓN PRESENTADA: HASTA 4TO. TRIM. 2014. INFORMACIÓN PUBLICADA: ANUAL 2014.
540	VILLA DE TAMAZULAPAM DEL PROGRESO	TEPOSCOLULA	CONVENIO FIRMADO 10/02/15	NO HAN PRESENTADO INFORMACIÓN.
542	TANICHE	EJUTLA	CONVENIO FIRMADO 12/02/14	INFORMACIÓN PRESENTADA: HASTA 1ER. TRIM.2015, CON OBSERVACIONES POR SOLVENTAR.
543	TATALTEPEC DE VALDES	JUQUILA	CONVENIO FIRMADO 03/12/14	INFORMACIÓN PRESENTADA: HASTA CUENTA PÚBLICA 2015, CON OBSERVACIONES POR SOLVENTAR.
544	TEOCOCUILCO DE MARCOS PEREZ	IXTLAN	CONVENIO FIRMADO 03/08/15	INFORMACIÓN PRESENTADA: HASTA CUENTA PÚBLICA 2015. INFORMACIÓN PUBLICADA: HASTA ANUAL 2015.
546	TEOTITLAN DEL VALLE	TLACOLULA	CONVENO FIRMADO 13/11/14	INFORMACIÓN PRESENTADA: HASTA ANUAL 2015. INFORMACIÓN PUBLICADA: HASTA ANUAL 2015.
547	TEOTONGO	TEPOSCOLULA	CONVENIO FIRMADO 25/02/14	INFORMACIÓN PRESENTADA: HASTA ANUAL 2016. INFORMACIÓN PUBLICADA: ANUAL 2014.
548	TEPELMEME VILLA DE MORELOS	COIXTLAHUACA	CONVENIO FIRMADO 30/10/14	INFORMACIÓN PRESENTADA: HASTA ANUAL 2015. INFORMACIÓN PUBLICADA: HASTA CUENTA PÚBLICA 2014.
549	TEZOATLAN DE SEGURA Y LUNA	HUAJUAPAN	CONVENIO FIRMADO 27/10/14	INFORMACIÓN PRESENTADA: HASTA 4TO. TRIM.2014, CON OBSERVACIONES POR SOLVENTAR.
550	SAN JERONIMO TLACOCHAHUAYA	TLACOLULA	CONVENIO FIRMADO 8/07/14	INFORMACIÓN PRESENTADA: HASTA 4TO. TRIM. 2014, CON OBSERVACIONES POR SOLVENTAR.
552	TLACOTEPEC PLUMAS	COIXTLAHUACA	CONVENIO FIRMADO 18/11/14	INFORMACIÓN PRESENTADA: ANUAL 2014, CON OBSERVACIONES POR SOLVENTAR.
553	TLALIXTAC DE CABRERA	CENTRO	CONVENIO FIRMADO 06/02/15	NO HAN PRESENTADO INFORMACIÓN.
554	TOTONTEPEC VILLA DE MORELOS	MIXE	CONVENIO FIRMADO 06/04/15	INFORMACIÓN PRESENTADA: ANUAL 2015, CON OBSERVACIONES POR SOLVENTAR.
555	TRINIDAD ZAACHILA	ZAACHILA	CONVENIO FIRMADO 05/11/14	INFORMACIÓN PRESENTADA: HASTA ANUAL 2016, CON OBSERVACIONES POR SOLVENTAR.
556	LA TRINIDAD VISTA HERMOSA	TEPOSCOLULA	CONVENIO FIRMADO 21/07/15	INFORMACIÓN PRESENTADA: HASTA 4TO. TRIM. 2015. INFORMACIÓN PUBLICADA: ANUAL 2014.
557	UNION HIDALGO	JUCHITAN	CONVENIO FIRMADO 27/04/15	INFORMACIÓN PRESENTADA: ANUAL 2014, CON OBSERVACIONES POR SOLVENTAR.
558	VALERIO TRUJANO	CUICATLAN	CONVENIO FIRMADO 20/01/15	INFORMACIÓN PRESENTADA: HASTA 4TO. TRIM. 2014. INFORMACIÓN PUBLICADA: HASTA 4TO. TRIM. 2014

N°	MUNICIPIO	DISTRITO	FORMA DE PUBLICACIÓN	ESTATUS DE LA INFORMACIÓN
560	VILLA DE DIAZ ORDAZ	TLACOLULA	HTTP://MUNICIPIODIAZORDAZ.GOB.MX/	INFORMACIÓN PRESENTADA: HASTA 3ER. TRIM. 2015. INFORMACIÓN PUBLICADA: HASTA 3ER. TRIM. 2015.
561	YAXE	OCOTLAN	HTTP://YAXE2014-2016.WIX.COM/YAXE	INFORMACIÓN PRESENTADA: ANUAL 2014 Y 2015. INFORMACIÓN PUBLICADA: ANUAL 2014 Y 2015.
562	MAGDALENA YODOCONO	NOCHIXTLAN	HTTP://WWW.MUNICIPIOYODOCONO.GOB.MX	INFORMACIÓN PRESENTADA: HASTA 3ER. TRIM. 2015. INFORMACIÓN PUBLICADA: HASTA 3ER. TRIM. 2015.
563	YOGANA	EJUTLA	CONVENIO FIRMADO 05/12/14	NO HAN PRESENTADO INFORMACIÓN.
564	YUTANDUCHI DE GUERRERO	NOCHIXTLAN	CONVENIO FIRMADO 13/10/14	INFORMACIÓN PRESENTADA: HASTA 4TO. TRIM. 2014, CON OBSERVACIONES POR SOLVENTAR.
565	VILLA DE ZAACHILA	ZAACHILA	HTTP://WWW.ZAACHILA.GOB.MX	PÁGINA CON INFORMACIÓN NO ACTUALIZADA.
566	SAN MATEO YUCUTINDO	SOLA DE VEGA	CONVENIO FIRMADO 26/11/14	INFORMACIÓN PRESENTADA: ANUAL 2016, CON OBSERVACIONES POR SOLVENTAR.
567	ZAPOTITLAN LAGUNAS	SILACAYOAPAM	CONVENIO FIRMADO 20/01/15	INFORMACIÓN PRESENTADA: HASTA 2DO. TRIM. 2015. INFORMACIÓN PUBLICADA: ANUAL 2014.
568	ZAPOTITLAN PALMAS	HUAJUAPAN	CONVENIO FIRMADO 22/10/14	INFORMACIÓN PRESENTADA: ANUAL 2014 Y 2015, CON OBSERVACIONES POR SOLVENTAR.
569	SANTA INES DE ZARAGOZA	NOCHIXTLAN	HTTP://COGO.COM.MX/SANTAINESDEZARAGOZA.GOB.MX/INDEX.PHP/TRANSPARENCIA#	PÁGINA CON INFORMACIÓN NO ACTUALIZADA.
570	ZIMATLAN DE ALVAREZ	ZIMATLAN	HTTP://MUNICIPIODEZIMATLAN.GOB.MX/TRANSPARENCIA/	PÁGINA CON INFORMACIÓN NO ACTUALIZADA.

SHCP
SECRETARÍA DE HACIENDA Y CRÉDITO PÚBLICO

BANOBRAS
BANCO NACIONAL DE OBRAS Y SERVICIOS PÚBLICOS S.N.C.

INFORME DEL FIDUCIARIO AL 31 DE MARZO DE 2016

INFORME DEL FIDUCIARIO SOBRE EL ESTADO QUE GUARDA EL PATRIMONIO DEL FIDEICOMISO 1997 FONDEN OAXACA

I.- INFORMACIÓN FINANCIERA

II.- SITUACIÓN DEL FIDEICOMISO EN LA ATENCIÓN DE LOS DESASTRES NATURALES

- LLUVIA SEVERA EL DÍA 08 DE JULIO DE 2010
- LLUVIAS SEVERAS LOS DÍAS 21, 22 y 23 DE AGOSTO DE 2010, 75 MUNICIPIOS
- LLUVIAS SEVERAS LOS DÍAS 25, 26 y 27 DE SEPTIEMBRE DE 2010, EN 34 MUNICIPIOS
- LLUVIAS SEVERAS LOS DÍAS 25, 26 y 27 DE SEPTIEMBRE DE 2010, EN 26 MUNICIPIOS
- MOVIMIENTO DE LADERAS A PARTIR DEL 20 DE AGOSTO DE 2010 Y QUE PERSISTEN HASTA EL MOMENTO EN 63 MUNICIPIOS DEL ESTADO DE OAXACA
- MOVIMIENTO DE LADERAS A PARTIR DEL 20 DE AGOSTO DE 2010 Y QUE PERSISTEN HASTA EL MOMENTO EN 51 MUNICIPIOS DEL ESTADO DE OAXACA
- MOVIMIENTO DE LADERAS A PARTIR DEL 20 DE AGOSTO Y QUE PERSISTEN HASTA EL MOMENTO EN 8 MUNICIPIOS DEL ESTADO DE OAXACA
- INUNDACION FLUVIAL DURANTE EL PERIODO COMPRENDIDO DEL 25 AL 27 DE SEPTIEMBRE DE 2010, EN 20 MUNICIPIOS DEL ESTADO DE OAXACA

I.- INFORME DEL FIDUCIARIO AL 31 DE MARZO DE 2016

- El Banco Nacional de Obras y Servicios Públicos, S.N.C., en su carácter de Institución Fiduciaria, informa sobre la situación financiera del Fideicomiso, con cifras al 31 de marzo de 2016.

- Se adjunta al presente informe, el Estado de Posición Financiera, el Resumen de Ingresos y Egresos, así como los reportes de las aportaciones y subsidios clasificados de los desastres naturales en proceso.

PATRIMONIO:

- De la información que se reporta, destacan los ingresos siguientes:

  ✓ Aportaciones realizadas por el Fideicomitente para la atención de los desastres de 1999, 2002, 2003, 2005, 2007, 2008, 2009 y 2010, por **3'472.60** millones de pesos (mdp); de los cuales **4.44** mdp corresponden a materiales pétreos (grava y arena).

  ✓ Subsidios del Fideicomiso FONDEN (Federal) para la atención de los desastres de los años 1999, 2002, 2003, 2005, 2007, 2008, 2009 y 2010, por **3'280.75** mdp; mismos que incluyen **83.13** mdp por concepto de documentación 100% federal, generada por las ministraciones otorgadas directamente por la SHCP a las dependencias federales SEDESOL y SCT.

  ✓ Intereses generados por la inversión del patrimonio del orden de **336.84** mdp, de los cuales **170.85** mdp corresponden a las aportaciones del Fideicomitente y **165.99** mdp a los subsidios federales.

  ✓ Otros ingresos por **0.22** mdp. El Fideicomitente otorgó 0.12 mdp por concepto de aportación inicial y honorarios por aceptación del Fideicomiso. La aportación al patrimonio inicial y apertura de la cuenta concentradora del Fideicomiso FONDEN (Federal) fue de 0.10 mdp.

En conjunto hacen un total de ingresos al patrimonio de **7'090.41** mdp.

APLICACIONES PATRIMONIALES:

Las erogaciones que se han realizado por el Fideicomiso, para atender los requerimientos de las Dependencias y Organismos ejecutores para la atención de las acciones y obras autorizadas por el Comité Técnico, alcanzan **6'850.68** mdp, de las que destacan:

- Pago por acciones para la atención de los desastres: **5'738.71** mdp.

- Ejercido en materiales pétreos por **4.44** mdp, aclarando que este monto corresponde a la cuantificación de la aportación estatal para poder ejercer la contraparte federal, respetando así el porcentaje de coparticipación establecido en las Reglas de Operación del FONDEN.

- Ejercido en documentación 100% federal: **83.13** mdp, puntualizando que este monto corresponde a la cuantificación de la documentación generada por las ministraciones otorgadas directamente por la SHCP a las dependencias ejecutoras, respetando así el porcentaje de coparticipación establecido en las Reglas de Operación del FONDEN.

- Reintegro al Fideicomiso 2003 FONDEN (federal): **556.11** mdp.

- Reintegro de los intereses generados por los subsidios federales, del orden de **154.65** mdp.

- Reintegro al Fideicomitente por aportaciones (estatales): **137.09** mdp.

- Pago a proveedores de materiales industrializados (CEMEX y PROMEXMA), por **4.65** mdp.

- Reintegro de los intereses generados por las aportaciones del Fideicomitente, del orden de **146.18** mdp.

- Honorarios Fiduciarios con cargo al Patrimonio inicial del Fideicomitente por **0.01** mdp y Honorarios por aceptación del Fideicomiso por **0.02** mdp.

- Honorarios Fiduciarios con cargo a intereses generados por **14.92** mdp.

- Honorarios por los servicios profesionales independientes contratados en apoyo a la administración y operación del Fideicomiso, por **10.25** mdp, y

- Gastos diversos por la operación y administración del Fideicomiso (Otras erogaciones del Fideicomiso, comisiones bancarias, y algunos otros autorizados por el Comité Técnico) por **0.52** mdp.

ACREEDORES DIVERSOS:

El saldo en la cuenta transitoria Acreedores Diversos es de **0.36** mdp, mismos que se desglosan de la siguiente manera:

Honorarios Fiduciarios de los meses de enero, febrero y marzo del 2016

DISPONIBILIDAD LIQUIDA:

El diferencial entre los ingresos de **7'090.41** mdp y los egresos por **6'850.68** mdp, es por un importe de **239.73** mdp, mismo que al adicionarle los importes de la cuenta transitoria de acreedores diversos por **0.36** mdp, refleja una disponibilidad líquida por **240.09** mdp, la que se encuentra invertida conforme a lo siguiente:

- ✓ **239.66** mdp en valores gubernamentales que maneja la Institución, conforme lo establecido en la cláusula Tercera, inciso G del Contrato de Fideicomiso.
- ✓ **0.07** mdp, en las cuentas de cheques que se manejan por el Fideicomiso.
- ✓ **0.36** mdp, en la cuenta de acreedores diversos por la provisión de honorarios fiduciarios del Fideicomiso.

DISPONIBILIDAD LIQUIDA:

El diferencial entre los ingresos de **7'090.41** mdp y los egresos por **6'850.68** mdp, es por un importe de **239.73** mdp, mismo que al adicionarle los importes de la cuenta transitoria de acreedores diversos por **0.36** mdp, refleja una disponibilidad líquida por **240.09** mdp, la que se encuentra invertida conforme a lo siguiente:

- ✓ **239.66** mdp en valores gubernamentales que maneja la Institución, conforme lo establecido en la cláusula Tercera, inciso G del Contrato de Fideicomiso.
- ✓ **0.07** mdp, en las cuentas de cheques que se manejan por el Fideicomiso.
- ✓ **0.36** mdp, en la cuenta de acreedores diversos por la provisión de honorarios fiduciarios del Fideicomiso.

II.- SITUACIÓN DEL FIDEICOMISO EN LA ATENCIÓN DE LOS DESASTRES

- LLUVIA SEVERA EL DÍA 08 DE JULIO DE 2010

- LLUVIAS SEVERAS LOS DÍAS 21, 22 y 23 DE AGOSTO DE 2010, 75 MUNICIPIOS
- LLUVIAS SEVERAS LOS DÍAS 25, 26 y 27 DE SEPTIEMBRE DE 2010, EN 34 MUNICIPIOS
- LLUVIAS SEVERAS LOS DÍAS 25, 26 y 27 DE SEPTIEMBRE DE 2010, EN 26 MUNICIPIOS
- MOVIMIENTO DE LADERAS A PARTIR DEL 20 DE AGOSTO DE 2010 Y QUE PERSISTEN HASTA EL MOMENTO EN 63 MUNICIPIOS DEL ESTADO DE OAXACA
- MOVIMIENTO DE LADERAS A PARTIR DEL 20 DE AGOSTO DE 2010 Y QUE PERSISTEN HASTA EL MOMENTO EN 51 MUNICIPIOS DEL ESTADO DE OAXACA
- MOVIMIENTO DE LADERAS A PARTIR DEL 20 DE AGOSTO Y QUE PERSISTEN HASTA EL MOMENTO EN 8 MUNICIPIOS DEL ESTADO DE OAXACA
- INUNDACION FLUVIAL DURANTE EL PERIODO COMPRENDIDO DEL 25 AL 27 DE SEPTIEMBRE DE 2010, EN 20 MUNICIPIOS DEL ESTADO DE OAXACA

ESTATUS DE LAS APORTACIONES ESTATALES Y SUBSIDIOS FEDERALES, CONFORME AL CALENDARIO AUTORIZADO POR EL COMITÉ TÉCNICO DEL FIDEICOMISO ESTATAL, EN APEGO A LA AUTORIZACIÓN DEL FIDEICOMISO 2003 FONDEN.

BANOBRAS
Banco Nacional de Obras y Servicios Públicos S.N.C.

BANCO NACIONAL DE OBRAS Y SERVICIOS PUBLICOS, S.N.C.
INSTITUCION DE BANCA DE DESARROLLO
DELEGACION ESTATAL OAXACA
FIDEICOMISO 1997 FONDO DE DESASTRES NATURALES OAXACA
AVANCE DEL EJERCICIO DE RECURSOS POR PROGRAMA
SALDOS AL 31 DE MARZO DE 2016

CONCEPTO	RECURSO AUTORIZADO	APORTACIÓN RADICADA	APORTACIÓN POR RADICAR		RECURSOS EJERCIDOS					RECURSOS POR EJERCER			Avance financiero (%)	COMENTARIOS
			EN EFECTIVO	EN DOCUMENTACIÓN	POR LA ATENCIÓN DEL DESASTRE	Por cancelación de remanentes de Materiales y Documentación federal	REINTEGRO AL FONDEN 2003	TRASPASO DE REMANENTES	REINTEGRO AL FIDEICOMITENTE	EN EFECTIVO	EN MATERIALES	EN DOCUMENTACIÓN		
DESASTRES DE 1999														
DESASTRE NATURAL SISMO 15 DE JUNIO DE 1999 (PROGRAMA CONCLUÍDO)														
TOTAL APROBADO	**45,257,800.00**	**45,257,800.00**	-	-	45,219,137.04	**15,444.98**	**23,217.98**		-	-	-	-	**100.00%**	El Comité Técnico a través de su acuerdo No. 65/03/04 tomado el 25-ago-04, autorizó la cancelación del remanente de la aportación de materiales del Gobierno del Estado (grava y arena)
APORTACIÓN FEDERAL (en efectivo)	27,154,700.00	27,154,700.00	-	-	27,131,482.02		23,217.98		-	-	-	-	100.00%	
SEDESOL-IVO	27,154,700.00	27,154,700.00	-	-	27,131,482.02		23,217.98			-	-	-	100.00%	
APORTACIÓN ESTATAL (en efectivo)	13,649,698.10	13,649,698.10	-	-	13,649,698.10		-		-	-	-	-	100.00%	
SEDESOL-IVO	13,649,698.10	13,649,698.10	-	-	13,649,698.10					-	-	-	100.00%	
APORTACIÓN ESTATAL (en materiales)	4,453,401.90	4,453,401.90	-	-	4,437,956.92	15,444.98	-		-	-	-	-	100.00%	
SEDESOL-IVO	4,453,401.90	4,453,401.90	-	-	4,437,956.92	15,444.98	-		-	-	-	-	100.00%	
DESASTRE NATURAL LLUVIAS DEL 23, 24 Y 25 DE JUNIO DE 1999 (PROGRAMA CONCLUÍDO)														
TOTAL APROBADO	**28,550,300.00**	**28,550,300.00**	-	-	**27,808,734.22**		**468,230.05**	-	**273,335.73**	-	-	-	**100.00%**	
APORTACIÓN FEDERAL (en fectivo)	19,675,400.00	19,675,400.00	-	-	19,207,169.95		468,230.05		-	-	-	-	100.00%	
SEDESOL-IVO	1,858,800.00	1,858,800.00	-	-	1,553,663.71		305,136.29		-	-	-	-	100.00%	
SCT-CAO	17,816,600.00	17,816,600.00	-	-	17,653,506.24		163,093.76		-	-	-	-	100.00%	
APORTACIÓN ESTATAL (en efectivo)	8,874,900.00	8,874,900.00	-	-	8,601,564.27		-	-	273,335.73	-	-	-	100.00%	
SEDESOL-IVO	1,239,200.00	1,239,200.00	-	-	1,035,775.82		-		203,424.18	-	-	-	100.00%	
SCT-CAO	7,635,700.00	7,635,700.00	-	-	7,565,788.45		-		69,911.55	-	-	-	100.00%	
DESASTRE NATURAL SISMO 30 DE SEPTIEMBRE DE 1999 (PROGRAMA CONCLUÍDO)														
TOTAL APROBADO	**817,026,333.33**	**735,014,506.46**	**81,056,529.00**	- 0.00	**599,579,911.86**	**129,025,574.57**	**3,714,889.08**	**878,912.13**	**1,815,218.82**	**0.00**	-	-	**74.06%**	
APORTACIÓN FEDERAL (en efectivo)	313,179,800.00	313,179,800.00	-	-	309,464,910.92		3,714,889.08		-	-	-	-	100.00%	
SEDESOL-IVO	95,461,700.00	95,461,700.00	-	-	95,461,700.00		-		-	-	-	-	100.00%	
SCT-CAO	214,330,000.00	214,330,000.00	-	-	211,004,669.29		3,325,330.71		-	-	-	-	100.00%	
CNA	3,388,100.00	3,388,100.00	-	-	2,998,541.63		389,558.37		-	-	-	-	100.00%	
APORTACIÓN FEDERAL (en documenta	213,100,000.00	212,154,702.13	-	- 0.00	83,129,127.56	129,025,574.57	-		-	-	-	-	99.56%	
SEDESOL-IVO	175,000,000.00	174,096,538.90 *	-	- 0.00	64,211,156.87	109,885,382.03	-			-	-	-	99.48%	(*) El Comité Técnico del Fideicomiso
SCT-CAO	38,100,000.00	38,058,163.23	-	-	16,917,970.69	19,140,192.54	-			-	-	-	99.89%	(**) El Comité Técnico del Fideicomiso
APORTACIÓN ESTATAL (en efectivo)	290,746,533.33	209,680,004.33	81,066,529.00		206,985,873.38		-	878,912.13	1,815,218.82	0.00	-	-	71.82%	
SEDESOL-IVO	180,307,800.00	107,403,461.10	72,904,338.90		106,448,571.22		-	878,912.13	75,977.75	-	-	-	59.57%	
SCT-CAO	108,180,000.00	100,041,836.77	8,138,163.23		98,538,274.42		-		1,503,562.35	0.00	-	-	92.48%	
CNA	2,258,733.33	2,234,706.46	24,026.87		1,999,027.74		-		235,678.72	-	-	-	98.94%	
DESASTRE NATURAL LLUVIAS SEPTIEMBRE-OCTUBRE DE 1999 (PROGRAMA CONCLUÍDO)														
TOTAL APROBADO	**74,376,000.00**	**44,643,000.00**	**29,733,000.00**	-	**39,957,290.00**		**4,665,897.00**		**9,813.00**	-	-	-	**60.02%**	
APORTACIÓN FEDERAL	51,307,000.00	32,643,000.00	18,664,000.00	-	27,977,103.00		4,665,897.00		-	-	-	-	63.62%	
SAGARPA-FIRCO	49,417,000.00	30,753,000.00	18,664,000.00	-	27,977,103.00		2,775,897.00		-	-	-	-	62.23%	
SEMARNAT	1,890,000.00	1,890,000.00	-	-	-		1,890,000.00		-	-	-	-	0.00%	PROGRAMA CANCELADO
APORTACIÓN ESTATAL	23,069,000.00	12,000,000.00	11,069,000.00	-	11,990,187.00		-		9,813.00	-	-	-	52.02%	
SAGARPA-FIRCO	21,179,000.00	12,000,000.00	9,179,000.00	-	11,990,187.00				9,813.00	-	-	-	56.66%	
SEMARNAT	1,890,000.00	-	1,890,000.00	-	-				-	-	-	-	0.00%	PROGRAMA CANCELADO
DESASTRES DE 2002														
DESASTRE NATURAL SEQUIA ATÍPICA MAYO-AGOSTO DE 2002 (PROGRAMA CONCLUÍDO)														
TOTAL APROBADO	**46,355,398.20**	**46,355,398.20**	-	-	**46,355,398.16**		-		**0.14**	-	-	-	**100.00%**	
APORTACIÓN FEDERAL (en efectivo)	32,734,800.00	32,734,800.00	-	-	32,734,800.00		-		0.10	-	-	-	100.00%	
SAGARPA-SEDAF	32,734,800.00	32,734,800.00	-	-	32,734,800.00		-		0.10	-	-	-	100.00%	
APORTACIÓN ESTATAL (en efectivo)	13,620,598.20	13,620,598.20	-	-	13,620,598.16		-		0.04	-	-	-	100.00%	
SAGARPA-SEDAF	13,620,598.20	13,620,598.20	-	-	13,620,598.16		-		0.04	-	-	-	100.00%	
DESASTRES DE 2003														
DESASTRE NATURAL LLUVIAS ATÍPICAS DEL 26 Y 27 DE JUNIO DE 2003 (PROGRAMA CONCLUÍDO)														
TOTAL APROBADO	**517,493,807.06**	**260,698,462.26**	**256,795,344.80**	-	**40,186,004.91**	-	**154,287,987.18**		**66,224,470.17**	- 0.00	-	-	**97.28%**	
APORTACIÓN FEDERAL (en efectivo)	351,764,279.94	174,380,989.53	177,383,290.41	-	20,093,002.35		154,287,987.18		-	- 0.00	-	-	97.28%	
SEDESOL-IVO	330,927,379.94	154,111,154.40	176,816,225.54	-	-		154,111,154.40		-	-	-	-	0.00%	PROGRAMA CANCELADO
SCT-CAO	20,836,900.00	20,269,835.13	567,064.87	-	20,093,002.35		176,832.78		-	- 0.00	-	-	97.28%	PROGRAMA CONCLUIDO
APORTACIÓN ESTATAL (en efectivo)	165,729,527.12	86,317,472.73	79,412,054.39	-	20,093,002.56		-		66,224,470.17	- 0.00	-	-	96.43%	

313

BANCO NACIONAL DE OBRAS Y SERVICIOS PUBLICOS, S.N.C.
INSTITUCION DE BANCA DE DESARROLLO
DELEGACION ESTATAL OAXACA
FIDEICOMISO 1997 FONDO DE DESASTRES NATURALES OAXACA
AVANCE DEL EJERCICIO DE RECURSOS POR PROGRAMA
SALDOS AL 31 DE MARZO DE 2016

CONCEPTO	RECURSO AUTORIZADO	APORTACIÓN RADICADA	APORTACIÓN POR RADICAR		RECURSOS EJERCIDOS					RECURSOS POR EJERCER			Avance financiero (%)	COMENTARIOS
			EN EFECTIVO	EN DOCUMENTACIÓN	POR LA ATENCIÓN DEL DESASTRE	Por cancelación de remanentes de Materiales y Documentación federal	REINTEGRO AL FONDEN 2003	TRASPASO DE REMANENTES	REINTEGRO AL FIDEICOMITENTE	EN EFECTIVO	EN MATERIALES	EN DOCUMENTACIÓN		
SEDESOL-IVO	144,892,627.12	66,047,637.60	78,844,989.52	-	-		-		66,047,637.60	-	-	-	0.00%	PROGRAMA CANCELADO
SCT-CAO	20,836,900.00	20,269,835.13	567,064.87	-	20,093,002.56				176,832.57	- 0.00	-	-	96.43%	PROGRAMA CONCLUIDO
DESASTRES DE 2005														
DESASTRE NATURAL LLUVIAS OCURRIDAS LOS DÍAS 19 AL 22 DE AGOSTO DE 2005 (PROGRAMA CONCLUIDO)														
TOTAL APROBADO	**204,557,170.00**	**204,557,170.00**	-	-	**200,680,269.59**	-	**1,938,449.88**		**1,938,450.53**	**0.00**	-	-	**100.00%**	
APORTACIÓN FEDERAL (en efectivo)	102,278,585.00	102,278,585.00	-	-	100,340,135.12		1,938,449.88		-	-	-	-	100.00%	PROGRAMA CONCLUIDO
SCT-CAO	102,278,585.00	102,278,585.00	-	-	100,340,135.12		1,938,449.88		-	-	-	-	100.00%	PROGRAMA CONCLUIDO
APORTACIÓN ESTATAL (en efectivo)	102,278,585.00	102,278,585.00	-	-	100,340,134.47		-		1,938,450.53	0.00	-	-	100.00%	
SCT-CAO	102,278,585.00	102,278,585.00	-		100,340,134.47				1,938,450.53	0.00			100.00%	
DESASTRE NATURAL LLUVIAS EXTREMAS OCASIONADAS POR EL HURACÁN STAN LOS DÍAS 3, 4 Y 5 DE OCTUBRE DE 2005														
TOTAL APROBADO	**1,030,307,991.60**	**1,030,307,991.60**	-	-	**1,012,169,944.91**	-	**8,698,701.66**		**9,439,337.17**	- **0.00**	-	-	**100.00%**	
APORTACIÓN FEDERAL (en efectivo)	511,604,365.60	511,604,365.60	-	-	502,905,660.01		8,698,701.66		-	- **0.00**	-	-	**100.00%**	
CNA-CEA	20,858,387.60	20,858,387.60	-	-	19,270,443.04		1,587,944.56		-	-	-	-	100.00%	PROGRAMA CONCLUIDO
SCT-CAO	475,369,905.00	475,369,905.00	-	-	469,101,823.37		6,268,077.70		-	- 0.00	-	-	100.00%	PROGRAMA CONCLUIDO
SS-SSO	15,376,073.00	15,376,073.00	-		14,533,393.60		842,679.40			-			100.00%	
APORTACIÓN ESTATAL (en efectivo)	518,703,626.00	518,703,626.00	-	-	509,264,284.90		-		9,439,337.17	- **0.00**	-	-	**100.00%**	
CNA-CEA	27,957,648.00	27,957,648.00	-	-	25,629,070.27		-		2,328,577.73	-	-	-	100.00%	PROGRAMA CONCLUIDO
SCT-CAO	475,369,905.00	475,369,905.00	-	-	469,101,821.11				6,268,079.96	- 0.00			100.00%	
SS-SSO	15,376,073.00	15,376,073.00	-	-	14,533,393.52		-		842,679.48	- 0.00	-	-	100.00%	
DESASTRES DE 2007														
DESASTRE NATURAL LLUVIAS OCURRIDAS LOS DÍAS 15 Y 16 DE JULIO DE 2007 (PROGRAMA CONCLUIDO)														
TOTAL APROBADO	**46,005,286.00**	**46,005,286.00**	-	-	**44,078,961.75**	-	**963,161.89**		**963,162.36**	**0.00**	-	-	**100.00%**	
APORTACIÓN FEDERAL (en efectivo)	23,002,643.00	23,002,643.00	-	-	22,039,481.11		963,161.89		-	0.00	-	-	100.00%	PROGRAMA CONCLUIDO
SCT-CAO	23,002,643.00	23,002,643.00	-	-	22,039,481.11		963,161.89		-	0.00	-	-	100.00%	**PROGRAMA CONCLUIDO**
APORTACIÓN ESTATAL (en efectivo)	23,002,643.00	23,002,643.00	-	-	22,039,480.64		-		963,162.36	- 0.00	-	-	100.00%	
SCT-CAO	23,002,643.00	23,002,643.00	-		22,039,480.64				963,162.36	- 0.00			100.00%	
DESASTRES DE 2008														
DESASTRE NATURAL SISMO 12 DE FEBRERO DE 2008 (PROGRAMA CONCLUIDO)														
TOTAL APROBADO	**3,675,314.00**	**3,675,313.34**	**0.66**	-	**2,019,162.06**	-	**1,159,305.88**		**496,845.40**	-	-	-	**100.00%**	PROGRAMA CONCLUIDO
APORTACIÓN FEDERAL (en efectivo)	2,572,720.00	2,572,719.34	0.66	-	1,413,413.46		1,159,305.88		-	-	-	-	100.00%	
SEDESOL-IVO	2,572,720.00	2,572,719.34	0.66	-	1,413,413.46		1,159,305.88		-	-	-	-	100.00%	
APORTACIÓN ESTATAL (en efectivo)	1,102,594.00	1,102,594.00	-	-	605,748.60		-		496,845.40	-	-	-	100.00%	PROGRAMA CONCLUIDO
SEDESOL-IVO	1,102,594.00	1,102,594.00	-		605,748.60				496,845.40				100.00%	
DESASTRE NATURAL LLUVIAS EXTREMAS E INUNDACIONES ATIPICAS LOS DÍAS 4,6,7,8 Y 9 DE JUNIO DE 2008														
TOTAL APROBADO	**317,462,246.00**	**317,462,245.60**	**0.40**	-	**295,660,516.35**		**8,827,099.97**		**12,974,629.28**	**0.00**	-	-	**100.00%**	
APORTACIÓN FEDERAL	**158,365,477.00**	**158,365,476.60**	**0.40**	-	**149,538,376.63**		**8,827,099.97**		-	**0.00**	-	-	**100.00%**	
SCT-CAO	137,247,500.00	137,247,500.00	-	-	129,919,036.98		7,328,463.02		-	0.00	-	-	100.00%	PROGRAMA CONCLUIDO
SEDESOL-IVO	9,331,700.00	9,331,700.00	-	-	8,110,507.26		1,221,192.74			-			100.00%	PROGRAMA CONCLUIDO
CNA-CEA	11,786,277.00	11,786,276.60	0.40		11,508,832.39		277,444.21			- 0.00			100.00%	PROGRAMA CONCLUIDO
APORTACIÓN ESTATAL	**159,096,769.00**	**159,096,769.00**	-		**146,122,139.72**		-		**12,974,629.28**	**0.00**	-	-	100.00%	
SCT-CAO	137,247,500.00	137,247,500.00	-	-	129,919,035.60				7,328,464.40	0.00		-	100.00%	PROGRAMA CONCLUIDO
SEDESOL-IVO	8,777,871.00	8,777,871.00	-	-	3,475,931.66				5,301,939.34	-		-	100.00%	PROGRAMA CONCLUIDO
CNA-CEA	13,071,398.00	13,071,398.00	-	-	12,727,172.46				344,225.54	- 0.00			100.00%	PROGRAMA CONCLUIDO
DESASTRE NATURAL LLUVIAS EXTREMAS LOS DÍAS 6 Y 7 DE JULIO DE 2008														
TOTAL APROBADO	**131,012,450.00**	**131,012,450.18**	- **0.18**	-	**122,229,421.15**	-	**4,314,643.88**	-	**4,468,385.15**	-	-	-	**96.59%**	
APORTACIÓN FEDERAL	**65,924,715.00**	**65,924,715.02**	- **0.02**	-	61,610,071.14	-	4,314,643.88	-	-	-	-	-	100.00%	

BANOBRAS
Banco Nacional de Obras y Servicios Públicos S.N.C.

BANCO NACIONAL DE OBRAS Y SERVICIOS PUBLICOS, S.N.C.
INSTITUCION DE BANCA DE DESARROLLO
DELEGACION ESTATAL OAXACA
FIDEICOMISO 1997 FONDO DE DESASTRES NATURALES OAXACA
AVANCE DEL EJERCICIO DE RECURSOS POR PROGRAMA
SALDOS AL 31 DE MARZO DE 2016

CONCEPTO	RECURSO AUTORIZADO	APORTACIÓN RADICADA	APORTACIÓN POR RADICAR		RECURSOS EJERCIDOS					RECURSOS POR EJERCER			Avance financiero (%)	COMENTARIOS
			EN EFECTIVO	EN DOCUMENTACIÓN	POR LA ATENCIÓN DEL DESASTRE	Por cancelación de remanentes de Materiales y Documentación federal	REINTEGRO AL FONDEN 2003	TRASPASO DE REMANENTES	REINTEGRO AL FIDEICOMITENTE	EN EFECTIVO	EN MATERIALES	EN DOCUMENTACIÓN		
SCT-CAO	63,345,000.00	63,345,000.00	-		59,876,310.43	-	3,468,689.57	-	-	-	-	-	100.00%	
SEDESOL-IVO	2,579,715.00	2,579,715.02	- 0.02	-	1,733,760.71	-	845,954.31	-	-	-	-	-	100.00%	PROGRAMA CONCLUIDO
APORTACIÓN ESTATAL	**65,087,735.00**	**65,087,735.16**	**- 0.16**	**-**	**60,619,350.01**	**-**	**-**	**-**	**4,468,385.15**	**-**	**-**	**-**	100.00%	
SCT-CAO	63,345,000.00	63,345,000.00	-		59,876,309.73	-	-	-	3,468,690.27	-	-	-	100.00%	
SEDESOL-IVO	1,742,735.00	1,742,735.16	- 0.16		743,040.28	-	-	-	999,694.88	-	-	-	100.00%	PROGRAMA CONCLUIDO
DESASTRE NATURAL LLUVIAS EXTREMAS OCURRIDAS LOS DÍAS 23,24,25 Y 27 DE SEPTIEMBRE DE 2008														
TOTAL APROBADO	**424,944,402.00**	**424,944,402.00**	-	-	**389,509,798.49**	-	**17,717,300.73**	-	17,717,302.78	**- 0.00**	-	-	**100.00%**	
APORTACIÓN FEDERAL (en efectivo)	**212,472,201.00**	**212,472,201.00**	-	-	**194,754,900.27**	-	17,717,300.73	-	-	-	-	-	100.00%	
SCT-CAO	212,472,201.00	212,472,201.00	-	-	194,754,900.27	-	17,717,300.73	-	-	-	-	-	100.00%	PROGRAMA CONCLUIDO
APORTACIÓN ESTATAL (en efectivo)	**212,472,201.00**	**212,472,201.00**	-	-	**194,754,898.22**	-	-	-	17,717,302.78	**- 0.00**	-	-	100.00%	
SCT-CAO	212,472,201.00	212,472,201.00	-	-	194,754,898.22	-	-	-	17,717,302.78	- 0.00			100.00%	PROGRAMA CONCLUIDO
DESASTRES DE 2009														
DESASTRE NATURAL LLUVIA SEVERA DEL 23 DE SEPTIEMBRE DE 2009														
TOTAL APROBADO	**3,470,020.56**	**3,470,021.00**	**- 0.44**	-	**3,436,942.82**	-	**11,894.36**		21,183.82	**0.00**	-	-	**100.00%**	
APORTACIÓN FEDERAL (en efectivo)	**1,239,680.96**	**1,239,681.00**	**- 0.04**	-	1,227,786.64		11,894.36		-	- 0.00	-	-	100.00%	PROGRAMA CONCLUIDO
SCT-CAO	1,239,680.96	1,239,681.00	- 0.04	-	1,227,786.64		11,894.36		-	- 0.00	-	-	100.00%	
APORTACIÓN ESTATAL (en efectivo)	**2,230,339.60**	**2,230,340.00**	**- 0.40**	-	2,209,156.18		-		21,183.82	0.00	-	-	100.00%	PROGRAMA CONCLUIDO
SCT-CAO	2,230,339.60	2,230,340.00	- 0.40		2,209,156.18				21,183.82	0.00			100.00%	
DESASTRES DE 2010														
DESASTRE NATURAL LLUVIA SEVERA EL DÍA 08 DE JULIO DE 2010														
TOTAL APROBADO	**18,260,890.00**	**18,260,890.00**	-	-	**17,723,745.57**	-	**252,953.21**	-	-	**0.00**	-	-	**98.44%**	
APORTACIÓN FEDERAL	**9,130,445.00**	**9,130,445.00**	-	-	**8,861,872.86**	-	**252,953.21**	-	-	**0.00**	-	-	**99.83%**	
SCT-CAO	6,180,000.00	6,180,000.00	-	-	6,117,053.48	-	**62,946.52**	-	-	0.00	-	-	100.00%	PROGRAMA CONCLUIDO
SSO	666,703.00	666,703.00	-	-	651,084.07	-	-	-	**15,618.93**	0.00	-	-	100.00%	PROGRAMA CONCLUIDO
CNA-CEA	2,283,742.00	2,283,742.00	-	-	2,093,735.31	-	**190,006.69**	-	-	-	-	-	100.00%	PROGRAMA CONCLUIDO
APORTACIÓN ESTATAL	**9,130,445.00**	**9,130,445.00**	-	-	**8,861,872.71**	-	-	-	**268,572.29**	**- 0.00**	-	-	**97.06%**	
SCT-CAO	6,180,000.00	6,180,000.00	-	-	6,117,053.39	-	-	-	**62,946.61**	- 0.00	-	-	98.98%	PROGRAMA CONCLUIDO
SSO	666,703.00	666,703.00	-	-	651,084.06	-	-	-	**15,618.94**	0.00	-	-	97.66%	PROGRAMA CONCLUIDO
CNA-CEA	2,283,742.00	2,283,742.00	-	-	2,093,735.26	-	-	-	**190,006.74**	0.00	-	-	100.00%	PROGRAMA CONCLUIDO
DESASTRE NATURAL LLUVIA SEVERA LOS DÍAS 25,26 Y 27 DE SEPTIEMBRE DE 2010, APOYOS PARCIALES INMEDIATOS (APIN-2010)														
TOTAL APROBADO	**40,821,820.95**	**40,821,820.95**	-	-	**29,182,336.83**	-	**11,290,216.89**		-	-	-	-	**99.14%**	
APORTACIÓN FEDERAL CAO	38,700,000.00	38,700,000.00	-	-	29,182,336.83	-	9,517,663.17		-	-	-	-	100.00%	
APORTACIÓN FEDERAL CEA	1,221,820.95	1,221,820.95	-	-	349,267.23	-	872,553.72		-	-	-	-	100.00%	
APORTACIÓN FEDERAL CEA	900,000.00	900,000.00	-	-	-	-	900,000.00		-	-	-	-	100.00%	
DESASTRE NATURAL LLUVIAS SEVERAS LOS DÍAS 21, 22 y 23 DE AGOSTO DE 2010, 75 MUNICIPIOS														
TOTAL APROBADO	**1,432,251,963.30**	**1,430,510,279.19**	**1,741,684.11**	-	**1,367,803,160.37**	-	**10,604,967.76**	-	-	**- 0.00**	-	-	**96.24%**	
APORTACIÓN FEDERAL	**581,730,830.60**	**580,781,146.00**	**949,684.60**	-	**519,999,805.63**	-	**10,604,967.76**	-	-	**- 0.00**	-	-	**91.21%**	
SCT-CAO	542,160,833.00	542,160,833.00	-	-	491,984,460.39	-	-	-	**50,176,372.61**	- 0.00	-	-	100.00%	PROGRAMA CONCLUIDO
SSO	10,746,050.60	9,796,366.00	949,684.60	-	9,796,366.00	-	-	-	-	-	-	-	91.16%	
CNA-CEA	9,348,383.00	9,348,383.00	-	-	8,460,282.31	-	**888,100.69**	-	-	-	-	-	100.00%	PROGRAMA CONCLUIDO
SEDESOL-CEVI	19,475,564.00	19,475,564.00	-		9,758,696.93		**9,716,867.07**			-	-	-	100.00%	
APORTACIÓN ESTATAL	**850,521,132.70**	**849,729,133.19**	**791,999.51**	-	**847,803,354.74**	-	-	-	-	**- 0.00**	-	-	**99.68%**	
SCT-CAO	800,811,771.93	800,811,772.42	- 0.49	-	800,811,772.42	-	-	-	-	-	-	-	100.00%	
SSO	15,742,489.77	15,742,489.77	-	-	15,742,489.77	-	-	-	-	-	-	-	100.00%	
CNA-CEA	18,611,632.00	18,611,632.00	-	-	16,685,853.55	-	-	-	1,925,778.45	- 0.00	-	-	100.00%	PROGRAMA CONCLUIDO
SEDESOL-CEVI	15,355,239.00	14,563,239.00	792,000.00		14,563,239.00					-			94.84%	

BANCO NACIONAL DE OBRAS Y SERVICIOS PUBLICOS, S.N.C.
INSTITUCION DE BANCA DE DESARROLLO
DELEGACION ESTATAL OAXACA
FIDEICOMISO 1997 FONDO DE DESASTRES NATURALES OAXACA
AVANCE DEL EJERCICIO DE RECURSOS POR PROGRAMA
SALDOS AL 31 DE MARZO DE 2016

CONCEPTO	RECURSO AUTORIZADO	APORTACIÓN RADICADA	APORTACIÓN POR RADICAR		RECURSOS EJERCIDOS					RECURSOS POR EJERCER			Avance financiero (%)	COMENTARIOS
			EN EFECTIVO	EN DOCUMENTACIÓN	POR LA ATENCIÓN DEL DESASTRE	Por cancelación de remanentes de Materiales y Documentación federal	REINTEGRO AL FONDEN 2003	TRASPASO DE REMANENTES	REINTEGRO AL FIDEICOMITENTE	EN EFECTIVO	EN MATERIALES	EN DOCUMENTACIÓN		
DESASTRE NATURAL LLUVIAS SEVERAS LOS DÍAS 25, 26 y 27 DE SEPTIEMBRE DE 2010, EN 34 MUNICIPIOS														
TOTAL APROBADO	**541,250,493.98**	**526,328,912.52**	**14,921,581.46**	-	**423,300,919.78**	-	**17,195,868.07**	-	-	**49,331,394.31**	-	-	**81.39%**	
APORTACIÓN FEDERAL	**230,612,100.46**	**218,570,519.00**	**12,041,581.46**	-	**191,644,801.83**	-	-	-	-	**7,012,946.00**	-	-	**83.19%**	
SCT-CAO	194,872,635.46	182,882,035.00	11,990,800.46	-	169,109,641.91	-	-	-	**13,772,393.09**	- 0.00	-	-	100.00%	
SSO	280,537.00	229,756.00	50,781.00	-	229,756.00	-	-	-	-	-	-	-	81.90%	
CNA-CEA	3,385,114.00	3,385,114.00	-	-	3,242,738.11	-	142,375.89	-	-	-	-	-	100.00%	PROGRAMA CONCLUIDO
SEDESOL-CEVI	32,073,614.00	32,073,614.00	-	-	19,262,665.81	-	**5,798,002.19**	-	-	7,012,946.00	-	-	**78.13%**	
APORTACIÓN ESTATAL	**310,638,393.52**	**307,756,393.52**	**2,880,000.00**	-	**231,456,117.95**	-	**17,195,868.07**	-	-	**42,318,448.31**	-	-	80.05%	
SCT-CAO	249,549,839.00	249,549,839.00	-	-	215,786,879.02	-	**17,195,868.07**	-	**16,567,091.91**	- 0.00	-	-	100.00%	PROGRAMA CONCLUIDO
SSO	841,611.76	841,611.76	-	-	841,611.76	-	-	-	-	-	-	-	100.00%	PROGRAMA CONCLUIDO
CNA-CEA	5,851,395.76	5,851,395.76	-	-	5,630,528.48	-	-	-	**220,867.28**	0.00	-	-	100.00%	PROGRAMA CONCLUIDO
SEDESOL-CEVI	54,395,547.00	51,515,547.00	2,880,000.00	-	9,197,098.69	-	-	-	-	42,318,448.31	-	-	16.91%	
DESASTRE NATURAL LLUVIAS SEVERAS LOS DÍAS 25, 26 y 27 DE SEPTIEMBRE DE 2010, EN 26 MUNICIPIOS														
TOTAL APROBADO	**230,931,880.79**	**221,988,994.42**	**8,942,886.37**	-	**200,618,525.51**	-	**12,764,873.76**	-	-	- **0.00**	-	-	**92.40%**	
APORTACIÓN FEDERAL	**105,777,950.14**	**104,972,038.00**	**805,912.14**	-	**92,381,797.86**	-	**12,590,240.14**	-	-	- **0.00**	-	-	**99.24%**	
SCT-CAO	92,643,615.00	92,643,615.00	-	-	**82,685,241.00**	-	**9,958,374.00**	-	-	- 0.00	-	-	100.00%	
SSO	147,667.00	127,299.00	20,368.00	-	127,299.00	-	-	-	-	-	-	-	86.21%	
CNA-CEA	10,400,443.14	9,614,899.00	785,544.14	-	7,593,753.72	-	**2,021,145.28**	-	-	-	-	-	92.45%	**PROGRAMA CONCLUIDO**
SEDESOL-CEVI	2,586,225.00	2,586,225.00	-	-	1,975,504.14	-	**610,720.86**	-	-	-	-	-	**100.00%**	
APORTACIÓN ESTATAL	**125,153,930.65**	**117,016,956.42**	**8,136,974.23**	-	**108,236,727.65**	-	**174,633.62**	-	-	-	-	-	86.62%	
SCT-CAO	106,563,115.00	99,362,140.77	7,200,974.23	-	94,460,972.16	-	-	-	**4,901,168.61**	-	-	-	100.00%	**PROGRAMA CONCLUIDO**
SSO	316,205.00	316,205.00	-	-	316,205.00	-	-	-	-	-	-	-	100.00%	
CNA-CEA	14,490,226.65	14,490,226.65	-		10,611,166.49		**174,633.62**		3,704,426.54	-	-	-	100.00%	**PROGRAMA CONCLUIDO**
SEDESOL-CEVI	3,784,384.00	2,848,384.00	936,000.00	-	2,848,384.00	-	-	-	-	-	-	-	75.27%	
DESASTRE NATURAL MOVIMIENTO DE LADERAS A PARTIR DEL 20 DE AGOSTO DE 2010 Y QUE PERSISTEN HASTA EL MOMENTO EN 63 MUNICIPIOS DEL ESTADO DE OAXACA														
TOTAL APROBADO	**567,554,352.45**	**553,794,034.92**	**13,760,317.53**	-	**421,679,674.63**	-	**32,848,407.76**	-	-	**66,921,741.06**	-	-	**80.09%**	
APORTACIÓN FEDERAL	**229,990,342.00**	**229,990,342.00**	-	-	**186,929,844.31**	-	**32,848,407.76**	-	-	**10,212,089.93**	-	-	**95.56%**	
SCT-CAO	174,096,925.00	174,096,925.00	-	-	144,069,650.99	-	**30,027,274.01**	-	-	-	-	-	100.00%	PROGRAMA CONCLUIDO
CNA-CEA	2,896,557.00	2,896,557.00	-	-	2,662,753.23	-	**233,803.77**	-	-	-	-	-	100.00%	PROGRAMA CONCLUIDO
SEDESOL-CEVI	52,996,860.00	52,996,860.00	-	-	40,197,440.09	-	**2,587,329.98**	-	-	10,212,089.93	-	-	**80.73%**	
APORTACIÓN ESTATAL	**337,564,010.45**	**323,803,692.92**	**13,760,317.53**	-	**234,749,830.32**	-	-	-	-	**56,709,651.13**	-	-	72.50%	
SCT-CAO	242,082,975.00	234,370,657.53	7,712,317.47	-	202,741,828.16	-	-	-	**31,628,829.37**	0.00	-	-	100.00%	PROGRAMA CONCLUIDO
CNA-CEA	5,103,523.45	5,103,523.39	0.06	-	4,388,141.29	-	-	-	**715,382.10**	0.00	-	-	100.00%	PROGRAMA CONCLUIDO
SEDESOL-CEVI	90,377,512.00	84,329,512.00	6,048,000.00	-	27,619,860.87	-	-	-	-	56,709,651.13	-	-	30.56%	
DESASTRE NATURAL MOVIMIENTO DE LADERAS A PARTIR DEL 20 DE AGOSTO DE 2010 Y QUE PERSISTEN HASTA EL MOMENTO EN 51 MUNICIPIOS DEL ESTADO DE OAXACA														
TOTAL APROBADO	**424,100,971.00**	**399,008,246.82**	**25,092,724.18**	-	**258,497,837.80**	-	**18,630,995.16**	-	-	**117,665,515.51**	-	-	**65.35%**	
APORTACIÓN FEDERAL	**166,441,462.00**	**166,441,461.69**	**0.31**	-	**129,866,142.72**	-	**18,630,995.16**	-	-	**17,944,323.81**	-	-	**89.22%**	
SCT-CAO	78,514,375.00	78,514,374.99	0.01	-	69,294,781.80	-	**9,219,593.19**	-	-	-	-	-	100.00%	PROGRAMA CONCLUIDO
CNA-CEA	1,585,754.00	1,585,753.70	0.30	-	1,317,957.84	-	**267,795.86**	-	-	-	-	-	100.00%	PROGRAMA CONCLUIDO
SEDESOL-CEVI	86,341,333.00	86,341,333.00	-	-	59,253,403.08	-	**9,143,606.11**	-	-	17,944,323.81	-	-	**79.22%**	
APORTACIÓN ESTATAL	**257,659,509.00**	**232,566,785.13**	**25,092,723.87**	-	**128,631,695.08**	-	-	-	-	**99,721,191.70**	-	-	49.92%	
SCT-CAO	106,853,125.00	97,384,401.13	9,468,723.87	-	93,548,943.61	-	-	-	**3,835,457.52**	0.00	-	-	100.00%	PROGRAMA CONCLUIDO
CNA-CEA	2,940,097.00	2,940,097.00	-	-	2,561,656.17	-	-	-	**378,440.83**	0.00	-	-	100.00%	PROGRAMA CONCLUIDO
SEDESOL-CEVI	147,866,287.00	132,242,287.00	15,624,000.00	-	32,521,095.30	-	-	-	-	99,721,191.70	-	-	21.99%	
DESASTRE NATURAL MOVIMIENTO DE LADERAS A PARTIR DEL 20 DE AGOSTO Y QUE PERSISTEN HASTA EL MOMENTO EN 8 MUNICIPIOS DEL ESTADO DE OAXACA														
TOTAL APROBADO	**57,094,072.00**	**57,094,071.35**	**0.65**	-	**53,480,138.93**	-	**2,616,649.11**	-	-	**862,794.58**	-	-	**98.25%**	
APORTACIÓN FEDERAL	**26,594,301.00**	**26,594,300.35**	**0.65**	-	**23,977,651.24**	-	**2,616,649.11**	-	-	**862,794.58**	-	-	**100.00%**	
SCT-CAO	22,007,753.00	22,007,753.00	-	-	21,144,958.42	-	**862,794.58**	-	-	862,794.58	-	-	100.00%	PROGRAMA CONCLUIDO
CNA-CEA	567,702.00	567,701.35	0.65	-	476,679.28	-	**91,022.07**	-	-	-	-	-	100.00%	PROGRAMA CONCLUIDO
SEDESOL-CEVI	4,018,846.00	4,018,846.00	-	-	2,356,013.54	-	**1,662,832.46**	-	-	-	-	-	100.00%	

BANOBRAS
Banco Nacional de Obras y Servicios Públicos S.N.C.

BANCO NACIONAL DE OBRAS Y SERVICIOS PUBLICOS, S.N.C.
INSTITUCION DE BANCA DE DESARROLLO
DELEGACION ESTATAL OAXACA
FIDEICOMISO 1997 FONDO DE DESASTRES NATURALES OAXACA
AVANCE DEL EJERCICIO DE RECURSOS POR PROGRAMA
SALDOS AL 31 DE MARZO DE 2016

CONCEPTO	RECURSO AUTORIZADO	APORTACIÓN RADICADA	APORTACIÓN POR RADICAR		RECURSOS EJERCIDOS					RECURSOS POR EJERCER			Avance financiero (%)	COMENTARIOS
			EN EFECTIVO	EN DOCUMENTACIÓN	POR LA ATENCIÓN DEL DESASTRE	Por cancelación de remanentes de Materiales y Documentación federal	REINTEGRO AL FONDEN 2003	TRASPASO DE REMANENTES	REINTEGRO AL FIDEICOMITENTE	EN EFECTIVO	EN MATERIALES	EN DOCUMENTACIÓN		
APORTACIÓN ESTATAL	**30,499,771.00**	**30,499,771.00**	-	-	**29,502,487.69**	-	-	-	-	-	-	-	**96.73%**	
SCT-CAO	23,622,278.00	23,622,278.00	-	-	22,716,017.48	-	906,260.52	-	-	-	-	-	100.00%	PROGRAMA CONCLUIDO
CNA-CEA	567,702.00	567,702.00	-	-	476,679.21	-	-	-	91,022.79	-	-	-	100.00%	PROGRAMA CONCLUIDO
SEDESOL-CEVI	6,309,791.00	6,309,791.00	-	-	6,309,791.00	-	-	-	-	-	-	-	100.00%	
DESASTRE NATURAL INUNDACION FLUVIAL DURANTE EL PERIODO COMPRENDIDO DEL 25 AL 27 DE SEPTIEMBRE DE 2010, EN 20 MUNICIPIOS DEL ESTADO DE OAXACA														
TOTAL APROBADO	**313,509,879.50**	**313,509,879.82**	- 0.32	-	**264,071,185.87**	-	**30,314,001.13**	-	-	**12,112,205.41**	-	-	**93.90%**	
APORTACIÓN FEDERAL	**143,093,277.00**	**143,093,277.00**	-	-	**127,071,807.31**	-	**16,021,469.69**	-	-	**12,112,205.41**	-	-	**100.00%**	
SCT-CAO	123,968,585.00	123,968,585.00	-	-	111,856,379.59	-	**12,112,205.41**	-	-	12,112,205.41	-	-	100.00%	PROGRAMA CONCLUIDO
CNA-CEA	19,124,692.00	19,124,692.00	-	-	15,215,427.72	-	**3,909,264.28**	-	-	-	-	-	100.00%	PROGRAMA CONCLUIDO
APORTACIÓN ESTATAL	**170,416,602.50**	**170,416,602.82**	- 0.32	-	**152,214,806.01**	-	-	-	-	-	-	-	**89.32%**	
SCT-CAO	151,291,910.00	151,291,910.00	-	-	136,999,378.56	-	**14,292,531.44**	-	-	-	-	-	100.00%	PROGRAMA CONCLUIDO
CNA-CEA	19,124,692.50	19,124,692.82	- 0.32	-	15,215,427.45	-	-	-	**3,909,265.37**	-	-	-	100.00%	PROGRAMA CONCLUIDO

317

EJERCICIO DE LOS RECURSOS DE LAS DEPENDENCIAS Y ORGANISMOS EJECUTORES, CONFORME AL CALENDARIO AUTORIZADO POR EL COMITÉ TÉCNICO, RESPECTO A LAS OBRAS Y ACCIONES PROGRAMADAS.

BANOBRAS
BANCO NACIONAL DE OBRAS Y SERVICIOS PÚBLICOS S.N.C.

BANCO NACIONAL DE OBRAS Y SERVICIOS PUBLICOS, S.N.C.
INSTITUCION DE BANCA DE DESARROLLO
DELEGACION ESTATAL OAXACA
FIDEICOMISO 1997 FONDO DE DESASTRES NATURALES OAXACA

RESUMEN DE INGRESOS Y EGRESOS POR DEPENDENCIA LLUVIAS SEVERAS LOS DÍAS 25, 26 Y 27 DE SEPTIEMBRE DE 2010, EN 34 MUNICIPIOS DEL ESTADO DE OAXACA
SALDOS AL 31 DE MARZO DE 2016
DEPENDENCIA: SEDESOL-CEVI

ORIGEN DEL RECURSO NUMERO DE CONTRATO DE REPORTO	ESTATAL 4640	FEDERAL 4677	TOTAL
IMPORTE AUTORIZADO FIDEICOMISO FONDEN	**54,395,547.00**	**32,073,614.00**	**86,469,161.00**
INGRESOS	**59,036,941.94**	**35,274,513.64**	**94,311,455.58**
APORTACIONES AL PATRIMONIO DEL FIDEICOMISO	**51,515,547.00**	**32,073,614.00**	**83,589,161.00**
GOBIERNO DEL ESTADO DE OAXACA, RECURSOS PROPIOS	51,515,547.00		51,515,547.00
GOBIERNO DEL ESTADO DE OAXACA, SUBSIDIO PROVENIENTE DEL FID. FONDEN (FEDERALES)	-	32,073,614.00	32,073,614.00
OTROS INGRESOS	**7,521,394.94**	**3,200,899.64**	**10,722,294.58**
INTERESES GENERADOS POR LA INVERSIÓN DE LOS RECURSOS MANEJADOS EN BANOBRAS, SNC	7,521,394.94	3,200,899.64	10,722,294.58
INTERESES OTRAS INVERSIONES	-		-
	-	-	-
EGRESOS	**15,992,285.84**	**28,238,765.31**	**44,231,051.15**
APLICACIONES A LAS APORTACIONES	**9,197,098.69**	**25,060,668.00**	**34,257,766.69**
POR ACCIONES EN LA ATENCIÓN DEL DESASTRE	9,197,098.69	19,262,665.81	28,459,764.50
REINTEGRO DE RECURSOS AL FIDEICOMISO FONDEN 2003	-	5,798,002.19	5,798,002.19
REINTEGRO AL FIDEICOMITENTE (REVERSIÓN DE RECURSOS)	-	-	-
OTROS EGRESOS	**6,795,187.15**	**3,178,097.31**	**9,973,284.46**
INTERESES FEDERALES FID 2003 REINTEGRADOS	-	3,178,097.31	3,178,097.31
INTERESES ESTATALES REINTEGRADOS	6,151,631.17	-	6,151,631.17
HONORARIOS FIDUCIARIOS E I.V.A. CON CARGO A INTERESES	478,499.22	-	478,499.22
HONORARIOS PROFESIONALES CON CARGO A INTERESES	161,066.94	-	161,066.94
OTRAS EROGACIONES DEL FID.1997, CON CARGO A INTERESES	-	-	-
COMISIONES BANCARIAS (TRASPASO A LA CTA. PAGADORA)	3,989.82	-	3,989.82
TRASPASO A LA CTA. CONCENTRADORA P/CUBRIR EL MÍNIMO	-	-	-
DISPONIBILIDAD EN EFECTIVO	**43,044,656.10**	**7,035,748.33**	**50,080,404.43**
INVERSIÓN EN BANOBRAS, S.N.C. (APORTACIONES)	42,318,448.31	7,012,946.00	49,331,394.31
INVERSIÓN EN BANOBRAS, S.N.C. (INTERESES GENERADOS)	726,207.79	22,802.33	749,010.12

319

BANOBRAS

BANCO NACIONAL DE OBRAS Y SERVICIOS PÚBLICOS S.N.C.

BANCO NACIONAL DE OBRAS Y SERVICIOS PUBLICOS, S.N.C.
INSTITUCION DE BANCA DE DESARROLLO
DELEGACION ESTATAL OAXACA
FIDEICOMISO 1997 FONDO DE DESASTRES NATURALES OAXACA

RESUMEN DE INGRESOS Y EGRESOS POR DEPENDENCIA MOVIMIENTO DE LADERAS INICIADOS A PARTIR DEL 20 DE AGOSTO DEL 2010 QUE PERSISTE HASTA EL MOMENTO, EN 63 MUNICIPIOS DEL ESTADO DE OAXACA

SALDOS AL 31 DE MARZO DE 2016

DEPENDENCIA: SEDESOL-CEVI

ORIGEN DEL RECURSO NUMERO DE CONTRATO DE REPORTO	ESTATAL 4647	FEDERAL 4666	TOTAL
IMPORTE AUTORIZADO FIDEICOMISO FONDEN	**90,377,512.00**	**52,996,860.00**	**143,374,372.00**
INGRESOS	**95,605,100.49**	**57,160,862.75**	**152,765,963.24**
APORTACIONES AL PATRIMONIO DEL FIDEICOMISO	**84,329,512.00**	**52,996,860.00**	**137,326,372.00**
GOBIERNO DEL ESTADO DE OAXACA, RECURSOS PROPIOS	84,329,512.00		84,329,512.00
GOBIERNO DEL ESTADO DE OAXACA, SUBSIDIO PROVENIENTE DEL FID. FONDEN (FEDERALES)	-	52,996,860.00	52,996,860.00
OTROS INGRESOS	**11,275,588.49**	**4,164,002.75**	**15,439,591.24**
INTERESES GENERADOS POR LA INVERSIÓN DE LOS RECURSOS MANEJADOS EN BANOBRAS, SNC	11,275,588.49	4,164,002.75	15,439,591.24
INTERESES OTRAS INVERSIONES	-		-
REINTEGRO G.O.			-
EGRESOS	**37,046,741.97**	**46,915,537.73**	**83,962,279.70**
APLICACIONES A LAS APORTACIONES	**27,619,860.87**	**42,784,770.07**	**70,404,630.94**
POR ACCIONES EN LA ATENCIÓN DEL DESASTRE	27,619,860.87	40,197,440.09	67,817,300.96
REINTEGRO DE RECURSOS AL FIDEICOMISO FONDEN 2003	-	2,587,329.98	2,587,329.98
REINTEGRO AL FIDEICOMITENTE (REVERSIÓN DE RECURSOS)	-	-	-
OTROS EGRESOS	**9,426,881.10**	**4,130,767.66**	**13,557,648.76**
INTERESES FEDERALES FID 2003 REINTEGRADOS	-	4,130,767.66	4,130,767.66
INTERESES ESTATALES REINTEGRADOS	9,426,881.10	-	9,426,881.10
HONORARIOS FIDUCIARIOS E I.V.A. CON CARGO A INTERESES	-	-	-
HONORARIOS PROFESIONALES CON CARGO A INTERESES	-	-	-
OTRAS EROGACIONES DEL FID.1997, CON CARGO A INTERESES	-	-	-
COMISIONES BANCARIAS (TRASPASO A LA CTA. PAGADORA)	-	-	-
TRASPASO A LA CTA. CONCENTRADORA P/CUBRIR EL MÍNIMO	-	-	-
DISPONIBILIDAD EN EFECTIVO	**58,558,358.52**	**10,245,325.02**	**68,803,683.54**
INVERSIÓN EN BANOBRAS, S.N.C. (APORTACIONES)	56,709,651.13	10,212,089.93	66,921,741.06
INVERSIÓN EN BANOBRAS, S.N.C. (INTERESES GENERADOS)	1,848,707.39	33,235.09	1,881,942.48

320

BANCO NACIONAL DE OBRAS Y SERVICIOS PUBLICOS, S.N.C.
INSTITUCION DE BANCA DE DESARROLLO
DELEGACION ESTATAL OAXACA
FIDEICOMISO 1997 FONDO DE DESASTRES NATURALES OAXACA

RESUMEN DE INGRESOS Y EGRESOS POR DEPENDENCIA MOVIMIENTO DE LADERAS INICIADOS A PARTIR DEL 20 DE AGOSTO DEL 2010 QUE PERSISTE HASTA EL MOMENTO, EN 51 MUNICIPIOS DEL ESTADO DE OAXACA

SALDOS AL 31 DE MARZO DE 2016

DEPENDENCIA: SEDESOL-CEVI

ORIGEN DEL RECURSO NUMERO DE CONTRATO DE REPORTO	ESTATAL 4650	FEDERAL 4668	TOTAL
IMPORTE AUTORIZADO FIDEICOMISO FONDEN	**147,866,287.00**	**86,341,333.00**	**234,207,620.00**
INGRESOS	**150,871,785.62**	**94,168,885.67**	**245,040,671.29**
APORTACIONES AL PATRIMONIO DEL FIDEICOMISO	**132,242,287.00**	**86,341,333.00**	**218,583,620.00**
GOBIERNO DEL ESTADO DE OAXACA, RECURSOS PROPIOS	132,242,287.00		132,242,287.00
GOBIERNO DEL ESTADO DE OAXACA, SUBSIDIO PROVENIENTE DEL FID. FONDEN (FEDERALES)	-	86,341,333.00	86,341,333.00
OTROS INGRESOS	**18,629,498.62**	**7,827,552.67**	**26,457,051.29**
INTERESES GENERADOS POR LA INVERSIÓN DE LOS RECURSOS MANEJADOS EN BANOBRAS, SNC	18,629,498.62	7,827,552.67	26,457,051.29
INTERESES OTRAS INVERSIONES	-		-
	-	-	-
EGRESOS	**48,039,261.05**	**76,166,166.82**	**124,205,427.87**
APLICACIONES A LAS APORTACIONES	**32,521,095.30**	**68,397,009.19**	**100,918,104.49**
POR ACCIONES EN LA ATENCIÓN DEL DESASTRE	32,521,095.30	59,253,403.08	91,774,498.38
REINTEGRO DE RECURSOS AL FIDEICOMISO FONDEN 2003	-	9,143,606.11	9,143,606.11
REINTEGRO AL FIDEICOMITENTE (REVERSIÓN DE RECURSOS)	-	-	-
OTROS EGRESOS	**15,518,165.75**	**7,769,157.63**	**23,287,323.38**
INTERESES FEDERALES FID 2003 REINTEGRADOS	-	7,769,157.63	7,769,157.63
INTERESES ESTATALES REINTEGRADOS	15,379,481.30	-	15,379,481.30
HONORARIOS FIDUCIARIOS E I.V.A. CON CARGO A INTERESES	118,832.51	-	118,832.51
HONORARIOS PROFESIONALES CON CARGO A INTERESES	14,851.94	-	14,851.94
OTRAS EROGACIONES DEL FID.1997, CON CARGO A INTERESES	5,000.00	-	5,000.00
COMISIONES BANCARIAS (TRASPASO A LA CTA. PAGADORA)	-	-	-
TRASPASO A LA CTA. CONCENTRADORA P/CUBRIR EL MÍNIMO	-	-	-
DISPONIBILIDAD EN EFECTIVO	**102,832,524.57**	**18,002,718.85**	**120,835,243.42**
INVERSIÓN EN BANOBRAS, S.N.C. (APORTACIONES)	99,721,191.70	17,944,323.81	117,665,515.51
INVERSIÓN EN BANOBRAS, S.N.C. (INTERESES GENERADOS)	3,111,332.87	58,395.04	3,169,727.91

321

RESUMEN DE INGRESOS Y EGRESOS

BANOBRAS
BANCO NACIONAL DE OBRAS Y SERVICIOS PUBLICOS, S.N.C.

BANCO NACIONAL DE OBRAS Y SERVICIOS PUBLICOS, S.N.C.
INSTITUCION DE BANCA DE DESARROLLO
DELEGACION ESTATAL OAXACA
FIDEICOMISO 1997 FONDO DE DESASTRES NATURALES OAXACA
RESUMEN DE INGRESOS Y EGRESOS
SALDOS AL 31 DE MARZO DE 2016

CONCEPTO	TRASPASOS (Importes no acumulables al patrimonio)	ESTATAL	FEDERAL	TOTAL
PATRIMONIO		**3,643,566,216.64**	**3,446,848,035.46**	**7,090,414,252.10**
APORTACIONES PARA ACCIONES DE ATENCIÓN AL DESASTRE				
FIDEICOMITENTE		**3,472,697,991.31**	**-**	**3,472,697,991.31**
GOBIERNO DEL ESTADO DE OAXACA, RECURSOS PROPIOS		3,468,160,034.39		3,468,160,034.39
GOBIERNO DEL ESTADO EJERCIDO DE MATERIALES (GRAVA Y ARENA)		4,437,956.92		4,437,956.92
SUBSIDIO DEL FIDEICOMISO FONDEN (FEDERALES)		**-**	**3,280,763,663.64**	**3,280,763,663.64**
GOBIERNO DEL ESTADO DE OAXACA, SUBSIDIO PROVENIENTE DEL FID. FONDEN (FEDERALES)			3,197,624,426.08	3,197,624,426.08
			83,129,127.56	83,129,127.56
INTERESES DEVENGADOS NO COBRADOS		**-**	**-**	**-**
INTERESES DEVENGADOS NO COBRADOS AL 30 DE SEPTIEMBRE DE 2015				-
INTERESES GENERADOS POR LA INVERSIÓN DE LOS RECURSOS MANEJADOS EN BANOBRAS, S.N.C. Y OTRAS INVERSIONES		**170,868,784.47**	**165,969,461.52**	**336,838,245.99**
INTERESES GENERADOS EN EL CONTRATO 5857001	65,000.00	8,738.31	-	8,738.31
PATRIMONIO INICIAL (1924 Y 1929)		145,059.83	120,691.65	265,751.48
SISMO 15 DE JUNIO DE 1999		178,216.35	1,975,810.27	2,154,026.62
LLUVIAS DEL 23, 24 Y 25 DE JUNIO DE 1999		965,531.76	3,712,659.23	4,678,190.99
SISMO 30 DE SEPTIEMBRE DE 1999		14,685,536.42	44,519,257.78	59,204,794.20
TRASPASO DEL CONT. 1953 - FEDERAL LLUVIAS JUN/99 (por corresponder al conirato 2005 - Estatal sismo 30-sep-99)	1,044.82			
LLUVIAS DE SEPTIEMBRE Y OCTUBRE DE 1999		2,349,733.76	12,858,125.55	15,207,859.31
SEQUÍA ATÍPICA MAYO-AGOSTO DE 2002		20,927.54	34,339.14	55,266.68
LLUVIAS DEL 26 Y 27 DE JUNIO DE 2003		2,345,649.50	3,652,510.48	5,998,159.98
LLUVIAS AGOSTO 2005		6,522,783.24	5,048,391.71	11,571,174.95
LLUVIAS EXTREMAS OCASIONADAS X EL HURACÁN STAN LOS DÍAS 3, 4 Y 5 DE OCTUBRE DE 2005		36,072,765.80	33,379,999.65	69,452,765.45
LLUVIAS EXTREMAS DE LOS DÍAS 15 Y 16 DE JULIO DE 2007		1,180,878.07	998,969.90	2,179,847.97
SISMO 12 DE FEBRERO DE 2008		83,500.50	161,242.03	244,742.53
LLUVIAS EXTREMAS E INUNDACIONES ATIPICAS LOS DIAS 4,6,7,8 Y 9 DE JUNIO DE 2008		7,566,036.34	6,768,178.94	14,334,215.28
LLUVIAS EXTREMAS LOS DIAS 6 Y 7 DE JULIO DE 2008		2,460,166.29	2,113,012.48	4,573,178.77
LLUVIAS EXTREMAS LOS DÍAS 23,24,25 Y 27 DE SEPTIEMBRE DE 2008		6,094,889.04	5,495,795.87	11,590,684.91
LLUVIAS SEVERAS DEL 23 DE SEPTIEMBRE DE 2009		40,144.50	24,083.09	64,227.59
LLUVIA SEVERA EL DÍA 08 DE JULIO DE 2010		458,174.50	411,624.54	869,799.04
APIN SCT-CAO CONAGUA-CEA			717,408.33	717,408.33
LLUVIAS SEVERAS LOS DÍAS 21, 22 Y 23 DE AGOSTO DE 2010		20,259,373.46	10,872,203.48	31,131,576.94
LLUVIAS SEVERAS LOS DÍAS 25, 26 Y 27 DE SEPTIEMBRE DE 2010 34 MUNICIPIOS		14,137,247.95	6,357,164.74	20,494,412.69
LLUVIAS SEVERAS LOS DÍAS 25, 26 Y 27 DE SEPTIEMBRE DE 2010 26 MUNICIPIOS		4,594,444.66	2,485,101.03	7,079,545.69
MOVIMIENTO DE LADERAS INCIADOS A PARTIR DEL 20 DE AGOSTO Y QUE PERSISTEN HASTA EL MOMENTO EN	-	20,848,736.37	9,573,453.08	30,422,189.45
MOVIMIENTO DE LADERAS INCIADOS A PARTIR DEL 20 DE AGOSTO Y QUE PERSISTEN HASTA EL MOMENTO EN	-	21,464,695.93	9,403,758.11	30,868,454.04
MOVIMIENTO DE LADERAS INCIADOS A PARTIR DEL 20 DE AGOSTO Y QUE PERSISTEN HASTA EL MOMENTO EN	-	1,500,128.33	721,914.96	2,222,043.29
INUNDACION FLUVIAL DURANTE EL PERIODO COMPRENDIDO DEL 25 AL 27 DE SEPTIEMBRE DE 2010		6,693,887.02	4,371,651.07	11,065,538.09
				-
SISMO 30 DE SEPTIEMBRE DE 1999(CONTRATOS 2005 Y 1980)		34,069.95	80,732.24	114,802.19
LLUVIAS DE SEPTIEMBRE Y OCTUBRE DE 1999(CONTRATOS 2050 Y 1981)		39,020.04	91,590.75	130,610.79
SEQUÍA ATÍPICA MAYO-AGOSTO DE 2002(CONTRATOS 2318 Y 2319)		10,562.71	24,643.86	35,206.57
PRODUCTOS FINANCIEROS POR COBRO DE COMISIONES				
SISMO 30 DE SEPTIEMBRE DE 1999 (CONTRATOS 2005 Y 1980)		4,575.04	10,675.09	15,250.13
INTERESES EN LAS CUENTAS DE CHEQUES		83,291.26	4,492.47	87,783.73
APORTACIONES FEDERALES PENDIENTES DE APLICAR EN SUS CONTRATOS DE REPORTO			0.30	0.30
INTERESES EN LAS CUENTAS DE CHEQUES DE CAMINOS Y AEROPISTAS DE OAXACA		2,210.86		2,210.86
APORTACIONES AL PATRIMONIO INICIAL Y HONORARIOS POR ACEPTACIÓN DEL FIDEICOMISO		**117,250.00**	**100,000.00**	**217,250.00**
GOBIERNO DEL ESTADO DE OAXACA, RECURSOS PROPIOS		117,250.00		117,250.00
GOBIERNO DEL ESTADO DE OAXACA, SUBSIDIO PROVENIENTE DEL FID. FONDEN (FEDERALES)			100,000.00	100,000.00
INGRESO POR APORTACIONES A LAS CUENTAS DE CHEQUES		**-**	**5,000.00**	**5,000.00**
GOBIERNO DEL ESTADO DE OAXACA, SUBSIDIO PROVENIENTE DEL FID. FONDEN (FEDERALES)			5,000.00	5,000.00
GOBIERNO DEL ESTADO DE OAXACA, RECURSOS PROPIOS (TRASPASO DEL PATRIMONIO INICIAL)	5,000.00			-
TRASPASO PARA EL PAGO DE LAS EROGACIONES DEL FIDEICOMISO	317,368.02			-
TRASPASO DE LOS INTERESES GENERADOS EN EL CTO. 2005 PARA CUBRIR EL MÍNIMO.	1,100.00			-
TRASPASO DE INTS. GENERADOS CTO. 2609. P/CUBRIR EL MÍNIMO CTA. CONCENTRADORA	15,687.00			
TRASPASO DE INTS. GENERADOS CTO. 2545. P/CUBRIR EL MÍNIMO CTA. CONCENTRADORA	687.00			
TRASPASO DE INTS. GENERADOS CTOS. P/CUBRIR EL MÍNIMO CTA. CONCENTRADORA	10,000.00			
GARANTÍA DE CUMPLIMIENTO DE CONTRATO	18,172.31			
				-

BANOBRAS
BANCO NACIONAL DE OBRAS Y SERVICIOS PUBLICOS S.N.C.

BANCO NACIONAL DE OBRAS Y SERVICIOS PUBLICOS, S.N.C.
INSTITUCION DE BANCA DE DESARROLLO
DELEGACION ESTATAL OAXACA
FIDEICOMISO 1997 FONDO DE DESASTRES NATURALES OAXACA
RESUMEN DE INGRESOS Y EGRESOS
SALDOS AL 31 DE MARZO DE 2018

CONCEPTO	TRASPASOS (Importes no acumulables al patrimonio)	ESTATAL	FEDERAL	TOTAL
APLICACIONES PATRIMONIALES		**3,439,239,283.50**	**3,411,444,842.07**	**6,850,684,125.58**
APLICACIONES A LAS APORTACIONES				
POR ACCIONES EN LA ATENCIÓN DEL DESASTRE (EFECTIVO)		**3,561,466,791.34**	**2,777,236,217.89**	**6,738,703,009.20**
SISMO 15 DE JUNIO DE 1999		13,649,698.10	27,131,482.02	40,781,180.12
LLUVIAS DEL 23, 24 Y 25 DE JUNIO DE 1999		8,484,555.99	18,934,150.63	27,418,706.62
SISMO 30 DE SEPTIEMBRE DE 1999		206,340,865.98	307,959,893.77	514,300,759.72
LLUVIAS DE SEPTIEMBRE Y OCTUBRE DE 1999		11,990,187.00	27,977,103.00	39,967,290.00
SEQUÍA ATÍPICA MAYO-AGOSTO DE 2002		13,620,598.16	32,734,799.90	46,355,398.06
LLUVIAS DEL 26 Y 27 DE JUNIO DE 2003		20,093,002.56	20,093,002.35	40,186,004.91
LLUVIAS AGOSTO 2005		100,340,134.47	100,340,135.12	200,680,269.59
HURACAN STAN		509,264,284.85	502,905,660.06	1,012,169,944.91
LLUVIAS EXTREMAS DE LOS DÍAS 15 Y 16 DE JULIO DE 2007		22,039,480.64	22,039,481.11	44,078,961.75
SISMO 12 DE FEBRERO DE 2008		605,748.60	1,413,413.46	2,019,162.06
LLUVIAS EXTREMAS E INUNDACIONES ATIPICAS LOS DIAS 4,6,7,8 Y 9 DE JUNIO DE 2008		146,122,139.72	149,538,376.63	295,660,516.35
LLUVIAS EXTREMAS LOS DIAS 6 Y 7 DE JULIO DE 2008		60,619,350.02	61,610,071.14	122,229,421.16
LLUVIAS EXTREMAS LOS DÍAS 23,24,25 Y 27 DE SEPTIEMBRE DE 2008		194,754,898.22	194,754,900.27	389,509,798.49
LLUVIA SEVERA EL DÍA 23 DE SEPTIEMBRE DE 2009		2,209,156.18	1,227,786.64	3,436,942.82
REINTEGRO DE ANTICIPOS DE CAO HURACÁN STAN				-
LLUVIA SEVERA EL DÍA 8 DE JULIO DE 2010		8,861,872.71	8,861,872.86	17,723,745.57
LLUVIAS SEVERAS LOS DÍAS 24, 25 Y 26 DE SEPTIEMBRE DE 2010, 34 MUNICIPIOS (APIN)			29,182,336.83	29,182,336.83
LLUVIAS SEVERAS LOS DÍAS 24, 25 Y 26 DE SEPTIEMBRE DE 2010, 26 MUNICIPIOS (APIN)			349,267.23	349,267.23
LLUVIAS SEVERAS LOS DÍAS 21, 22 Y 23 DE AGOSTO DE 2010		765,305,842.21	518,150,866.45	1,283,456,708.66
LLUVIAS SEVERAS LOS DÍAS 25, 26 Y 27 DE SEPTIEMBRE DE 2010 34 MUNICIPIOS		231,171,257.17	191,800,629.53	422,971,886.70
LLUVIAS SEVERAS LOS DÍAS 25, 26 Y 27 DE SEPTIEMBRE DE 2010 26 MUNICIPIOS		106,223,670.59	92,357,643.31	198,581,313.90
MOVIMIENTO DE LADERAS INCIADOS A PARTIR DEL 20 DE AGOSTO Y QUE PERSISTEN HASTA EL MOMENTO EN	-	234,749,830.32	186,929,844.31	421,679,674.63
MOVIMIENTO DE LADERAS INCIADOS A PARTIR DEL 20 DE AGOSTO Y QUE PERSISTEN HASTA EL MOMENTO EN	-	128,631,696.08	129,866,142.72	258,497,837.80
MOVIMIENTO DE LADERAS INCIADOS A PARTIR DEL 20 DE AGOSTO Y QUE PERSISTEN HASTA EL MOMENTO EN	-	24,202,416.76	23,977,651.24	48,180,068.00
INUNDACION FLUVIAL DURANTE EL PERIODO COMPRENDIDO DEL 25 AL 27 DE SEPTIEMBRE DE 2010	-	152,214,806.01	127,071,807.31	279,286,613.32
				-
REINTEGRO DE ANTICIPOS DE CAO HURACÁN STAN (PENDIENTES DE REINTEGRAR AL FONDEN 2003)				-
POR ACCIONES EN LA ATENCIÓN DEL DESASTRE (MATERIALES Y DOCUMENTACIÓN)		**4,437,956.92**	**83,129,127.56**	**87,567,084.48**
EJERCIDO DE LA APORTACION DEL GOB. DEL EDO. DE MATERIALES (GRAVA Y ARENA)				
SISMO 15 DE JUNIO DE 1999		4,437,956.92	-	4,437,956.92
EJERCIDO DE LA DOCUMENTACIÓN 100% FEDERAL				
SISMO 30 DE SEPTIEMBRE DE 1999		-	83,129,127.56	83,129,127.56
REINTEGROS AL FIDEICOMISO FONDEN Y GOBIERNOS ESTATALES				
REINTEGRO DE RECURSOS AL FIDEICOMISO FONDEN 2003		**170,874,335.17**	**385,240,744.19**	**556,123,079.36**
PATRIMONIO INICIAL				-
SISMO 15 DE JUNIO DE 1999			23,217.98	23,217.98
LLUVIAS DEL 23, 24 Y 25 DE JUNIO DE 1999			741,249.26	741,249.26
SISMO 30 DE SEPTIEMBRE DE 1999			5,219,906.06	5,219,906.06
LLUVIAS DE SEPTIEMBRE Y OCTUBRE DE 1999			4,665,897.00	4,665,897.00
SEQUÍA ATÍPICA MAYO-AGOSTO DE 2002				-
LLUVIAS DEL 26 Y 27 DE JUNIO DE 2003			154,287,987.18	154,287,987.18
HURACAN STAN SSO			842,679.40	842,679.40
LLLUVIAS DEL 19-22 DE AGOSTO-2005			1,938,449.88	1,938,449.88
LLUVIAS EXTREMAS DE LOS DÍAS 15 Y 16 DE JULIO DE 2007			963,161.89	963,161.89
LLUVIAS EXTREMA 6 Y 7 DE JULIO-2008			4,314,643.88	4,314,643.88
LLUVIAS EXTREMAS 23,24,25 Y 27 DE SEPTIEMBRE-2008			17,717,300.73	17,717,300.73
HURACAN STAN SCT-CAO CONAGUA-CEA			7,856,022.26	7,856,022.26
SISMO 12 DE FEBRERO DE 2008			1,159,305.88	1,159,305.88
LLUVIA SEVERA EL DÍA 23 DE SEPTIEMBRE DE 2009			11,894.36	11,894.36
LLUVIAS EXTREMAS E INUNDACIONES ATIPICAS LOS DÍAS, 4, 6, 7, 8 Y 9 DE JUNIO DE 2008			8,827,099.97	8,827,099.97
LLUVIAS EXTREMAS LOS DÍAS 25, 26 Y 27 DE SEPTIEMBRE DE 2010, EN 34 MUNICIPIOS			10,417,663.17	10,417,663.17
LLUVIAS EXTREMAS LOS DÍAS 25, 26 Y 27 DE SEPTIEMBRE DE 2010, EN 26 MUNICIPIOS			872,553.72	872,553.72
LLUVIAS SEVERAS LOS DÍAS 25, 26 Y 27 DE SEPTIEMBRE DE 2010 34 MUNICIPIOS(REGULARIZACION DE APIN)		17,195,868.07	-	17,195,868.07
LLUVIAS SEVERAS LOS DÍAS 25, 26 Y 27 DE SEPTIEMBRE DE 2010 26 MUNICIPIOS(REGULARIZACION DE APIN)		174,633.62	-	174,633.62
LLUVIAS SEVERAS LOS DÍAS 21,22 Y 23 DE AGOSTO DE 2010		82,497,512.53	62,630,279.55	145,127,792.08
LLUVIAS SEVERAS LOS DÍAS 25, 26 Y 27 DE SEPTIEMBRE DE 2010 34 MUNICIPIOS		16,851,952.69	19,756,943.47	36,608,896.16
LLUVIAS SEVERAS LOS DÍAS 25, 26 Y 27 DE SEPTIEMBRE DE 2010 26 MUNICIPIOS		2,013,057.06	12,614,394.69	14,627,451.75
MOVIMIENTO DE LADERAS INCIADOS A PARTIR DEL 20 DE AGOSTO Y QUE PERSISTEN HASTA EL MOMENTO EN	-	31,628,829.37	32,848,407.76	64,477,237.13
MOVIMIENTO DE LADERAS INCIADOS A PARTIR DEL 20 DE AGOSTO Y QUE PERSISTEN HASTA EL MOMENTO EN	-	-	18,630,995.16	18,630,995.16
MOVIMIENTO DE LADERAS INCIADOS A PARTIR DEL 20 DE AGOSTO Y QUE PERSISTEN HASTA EL MOMENTO EN	-	6,206,331.45	2,616,649.11	8,822,980.56
LLUVIA SEVERA EL DÍA 8 DE JULIO DE 2010		15,618.94	268,572.14	284,191.08
INUNDACION FLUVIAL DURANTE EL PERIODO COMPRENDIDO 25-27 SEPTIEMBRE 2010 EN 20 MUNICIPIOS		14,292,531.44	16,021,469.69	30,314,001.13
				-

g st

BANOBRAS
BANCO NACIONAL DE OBRAS Y SERVICIOS PUBLICOS S.N.C.

BANCO NACIONAL DE OBRAS Y SERVICIOS PUBLICOS, S.N.C.
INSTITUCION DE BANCA DE DESARROLLO
DELEGACION ESTATAL OAXACA
FIDEICOMISO 1997 FONDO DE DESASTRES NATURALES OAXACA
RESUMEN DE INGRESOS Y EGRESOS
SALDOS AL 31 DE MARZO DE 2016

CONCEPTO	TRASPASOS (Importes no acumulables al patrimonio)	ESTATAL	FEDERAL	TOTAL
INTERESES FEDERALES FID 2003 REINTEGRADOS		**208.90**	**154,646,808.50**	**154,646,817.40**
PATRIMONIO INICIAL			120,073.96	120,073.96
SISMO 15 DE JUNIO DE 1999			1,975,810.28	1,975,810.28
LLUVIAS DEL 23, 24 Y 25 DE JUNIO DE 1999			3,711,614.42	3,711,614.42
SISMO 30 DE SEPTIEMBRE DE 1999		208.90	41,820,252.36	41,820,461.26
LLUVIAS DE SEPTIEMBRE Y OCTUBRE DE 1999			12,949,716.30	12,949,716.30
LLUVIAS DEL 26 Y 27 DE JUNIO DE 2003			3,213,601.11	3,213,601.11
LLUVIAS AGOSTO/2005			5,048,391.71	5,048,391.71
HURACÁN STAN			31,127,433.53	31,127,433.53
LLUVIAS EXTREMAS DE LOS DÍAS 15 Y 16 DE JULIO DE 2007			998,969.90	998,969.90
SISMO 12 DE FEBRERO-2008			161,242.03	161,242.03
LLUVIAS EXTREMAS E INUNDACIONES ATIPICAS LOS DIAS 4,6,7,8 Y 9 DE JUNIO DE 2008			5,666,702.13	5,666,702.13
LLUVIAS EXTREMAS LOS DIAS 6 Y 7 DE JULIO DE 2008			2,113,012.48	2,113,012.48
LLUVIAS EXTREMAS LOS DIAS LOS DÍAS 23,24,25 Y 27 DE SEPTIEMBRE DE 2008			3,942,016.23	3,942,016.23
LLUVIA SEVERA EL DÍA 23 DE SEPTIEMBRE DE 2009			24,083.09	24,083.09
LLUVIAS SEVERA EL DÍA 08 DE JULIO DE 2010			411,624.54	411,624.54
REVERSIÓN DE INTERESES DEL FONDEN 2003, PARA SU REINTEGRO AL GOB. DEL EDO (Acuerdo No. 49/02/04 del C.T.)			79.24	79.24
LLUVIAS SEVERA LOS DÍAS 25,26 Y 27 DE SEPTIEMBRE DE 2010			717,408.33	717,408.33
LLUVIAS SEVERAS LOS DÍAS 21, 22 Y 23 DE AGOSTO DE 2010			9,525,259.29	9,525,259.29
LLUVIAS SEVERAS LOS DÍAS 25, 26 Y 27 DE SEPTIEMBRE DE 2010 34 MUNICIPIOS			6,317,319.48	6,317,319.48
LLUVIAS SEVERAS LOS DÍAS 25, 26 Y 27 DE SEPTIEMBRE DE 2010 26 MUNICIPIOS			2,485,101.03	2,485,101.03
MOVIMIENTO DE LADERAS INCIADOS A PARTIR DEL 20 DE AGOSTO Y QUE PERSISTEN HASTA EL MOMENTO EN 63 MUNICIPIOS DEL ESTADO DE OAXACA			7,877,126.44	7,877,126.44
MOVIMIENTO DE LADERAS INCIADOS A PARTIR DEL 20 DE AGOSTO Y QUE PERSISTEN HASTA EL MOMENTO EN 51 MUNICIPIOS DEL ESTADO DE OAXACA			9,345,363.07	9,345,363.07
MOVIMIENTO DE LADERAS INCIADOS A PARTIR DEL 20 DE AGOSTO Y QUE PERSISTEN HASTA EL MOMENTO EN 8 MUNICIPIOS DEL ESTADO DE OAXACA			721,914.96	721,914.96
INUNDACION FLUVIAL DURANTE EL PERIODO COMPRENDIDO DEL 25 AL 27 DE SEPTIEMBRE DE 2010			4,371,651.07	4,371,651.07
REINTEGRO AL FIDEICOMITENTE (REVERSIÓN DE RECURSOS)		**137,038,912.66**	**51,631.57**	**137,090,544.23**
LLUVIAS DEL 23, 24 Y 25 DE JUNIO DE 1999		273,335.73		273,335.73
SISMO 30 DE SEPTIEMBRE DE 1999		2,577,234.39		2,577,234.39
LLUVIAS DE SEPTIEMBRE Y OCTUBRE DE 1999		9,813.00		9,813.00
SEQUÍA ATÍPICA MAYO-AGOSTO DE 2002		0.04		0.04
LLUVIAS ATÍPICAS DEL 26 Y 27 DE JUNIO DE 2003		66,224,470.17		66,224,470.17
SISMO 12 DE FEBRERO DE 2008		496,845.40		496,845.40
HURACÁN STAN		9,439,337.17		9,439,337.17
LLLUVIAS DEL 19-22 DE AGOSTO-2005		1,938,450.53		1,938,450.53
LLUVIAS EXTREMAS DE LOS DÍAS 15 Y 16 DE JULIO DE 2007		963,162.36		963,162.36
LLUVIA SEVERA EL DÍA 23 DE SEPTIEMBRE DE 2009		21,183.82		21,183.82
LLUVIAS EXTREMAS E INUNDACIONES ATIPICAS LOS DIAS 4,6,7,8 Y 9 DE JUNIO DE 2008		12,974,629.28		12,974,629.28
LLUVIAS EXTREMAS LOS DIAS 6 Y 7 DE JULIO DE 2008		4,468,385.15		4,468,385.15
LLUVIAS EXTREMAS LOS DIAS LOS DÍAS 23,24,25 Y 27 DE SEPTIEMBRE DE 2008		17,717,302.78		17,717,302.78
LLUVIA SEVERA EL DÍA 8 DE JULIO DE 2010		252,953.35		252,953.35
LLUVIAS SEVERAS LOS DÍAS 21, 22 Y 23 DE AGOSTO DE 2010		1,925,778.45		1,925,778.45
LLUVIAS SEVERAS LOS DÍAS 25, 26 Y 27 DE SEPTIEMBRE DE 2010 34 MUNICIPIOS		220,867.28		220,867.28
LLUVIAS SEVERAS LOS DÍAS 25, 26 Y 27 DE SEPTIEMBRE DE 2010 26 MUNICIPIOS		8,605,595.15		8,605,595.15
MOVIMIENTO DE LADERAS INCIADOS A PARTIR DEL 20 DE AGOSTO Y QUE PERSISTEN HASTA EL MOMENTO EN 63 MUNICIPIOS DEL ESTADO DE C		715,382.10		715,382.10
MOVIMIENTO DE LADERAS INCIADOS A PARTIR DEL 20 DE AGOSTO Y QUE PERSISTEN HASTA EL MOMENTO EN 51 MUNICIPIOS DEL ESTADO DE C		4,213,898.35		4,213,898.35
MOVIMIENTO DE LADERAS INCIADOS A PARTIR DEL 20 DE AGOSTO Y QUE PERSISTEN HASTA EL MOMENTO EN 8 MUNICIPIOS DEL ESTADO DE OA		91,022.79		91,022.79
INUNDACION FLUVIAL DURANTE EL PERIODO COMPRENDIDO DEL 25 AL 27 DE SEPTIEMBRE DE 2010		3,909,265.37		3,909,265.37
REINTEGRO AL FIDEICOMITENTE DE INTERESES FEDERALES (CONCILIACION INTERESES DESASTRE 2002)			**51,631.57**	51,631.57
SEQUÍA ATÍPICA MAYO-AGOSTO DE 2002			51,631.57	51,631.57
REINTEGRO DE ANTICIPOS NO AMORTIZADOS HURACAN STAN		4.00		4.00
PAGO A PROVEEDORES DE MATERIALES INDUSTRIALIZADOS (CEMEX Y PROMEXMA)		**1,860,138.02**	**2,790,204.05**	**4,650,340.07**
SISMO 30 DE SEPTIEMBRE DE 1999		1,860,136.02	2,790,204.05	4,650,340.07
INTERESES ESTATALES REINTEGRADOS		**146,159,639.26**		**146,159,639.26**
LLUVIAS DEL 23, 24 Y 25 DE JUNIO DE 1999 (1953)		86,117.80		86,117.80
SISMO 30 DE SEPTIEMBRE DE 1999 (2005)		11,532,024.01		11,532,024.01
LLUVIAS DE SEPTIEMBRE Y OCTUBRE DE 1999		602,821.30		602,821.30
SEQUÍA ATÍPICA MAYO-AGOSTO DE 2002		30,229.40		30,229.40
LLUVIAS ATÍPICAS DEL 26 Y 27 DE JUNIO DE 2003		2,155,284.77		2,155,284.77
HURACAN STAN SCT-CAO		32,430,114.51		32,430,114.51
LLUVIAS AGOSTO 2005		6,522,783.24		6,522,783.24
SISMO 12 DE FEBRERO DE 2008		83,500.50		83,500.50
LLUVIAS EXTREMAS E INUNDACIONES ATÍPICAS LOS DÍAS 4,6,7, 8 Y 9 DE JUNIO DE 2008 SCT-CAO		5,873,089.07		5,873,089.07
LLUVIAS EXTREMAS DE LOS DÍAS 15 Y 16 DE JULIO DE 2007		1,180,878.07		1,180,878.07
LLUVIA SEVERA EL DÍA 23 DE SEPTIEMBRE DE 2009		40,144.50		40,144.50
LLUVIAS EXTREMAS LOS DIAS 6 Y 7 DE JULIO DE 2008		2,460,166.29		2,460,166.29
LLUVIAS EXTREMAS LOS DIAS LOS DÍAS 23,24,25 Y 27 DE SEPTIEMBRE DE 2008		4,068,008.94		4,068,008.94
LLUVIAS SEVERAS LOS DÍAS 21, 22 Y 23 DE AGOSTO DE 2010		18,782,514.69		18,782,514.69
LLUVIAS SEVERAS LOS DÍAS 25, 26 Y 27 DE SEPTIEMBRE DE 2010 34 MUNICIPIOS		12,767,484.18		12,767,484.18
LLUVIAS SEVERAS LOS DÍAS 25, 26 Y 27 DE SEPTIEMBRE DE 2010 26 MUNICIPIOS		4,594,444.66		4,594,444.66
MOVIMIENTO DE LADERAS INCIADOS A PARTIR DEL 20 DE AGOSTO Y QUE PERSISTEN HASTA EL MOMENTO EN 63 MUNICIPIOS DEL ESTADO DE C		16,030,326.56		16,030,326.56
MOVIMIENTO DE LADERAS INCIADOS A PARTIR DEL 20 DE AGOSTO Y QUE PERSISTEN HASTA EL MOMENTO EN 51 MUNICIPIOS DEL ESTADO DE C		18,214,678.61		18,214,678.61
MOVIMIENTO DE LADERAS INCIADOS A PARTIR DEL 20 DE AGOSTO Y QUE PERSISTEN HASTA EL MOMENTO EN 8 MUNICIPIOS DEL ESTADO DE OA		1,500,128.33		1,500,128.33
INUNDACION FLUVIAL DURANTE EL PERIODO COMPRENDIDO DEL 25 AL 27 DE SEPTIEMBRE DE 2010		6,693,887.02		6,693,887.02
LLUVIA SEVERA EL DÍA 8 DE JULIO DE 2010		458,174.50		458,174.50
REINTEGRO AL FIDEICOMITENTE DE INTERESES GENERADOS EN LA CTA. PAGADORA E INVERTIDOS EN EL CONT. 5857001		**73,738.31**		**73,738.31**
INTERESES GENERADOS EN LA CTA. PAGADORA		65,000.00		65,000.00
INTERESES GENERADOS EN EL CONTRATO DE REPORTO 5857001		8,738.31		8,738.31
INTERESES GENERADOS EN OTRAS CUENTAS DEL ORGANISMO EJECUTOR CAO		2,210.86		2,210.86

BANOBRAS
BANCO NACIONAL DE OBRAS Y SERVICIOS PÚBLICOS S.N.C.

BANCO NACIONAL DE OBRAS Y SERVICIOS PUBLICOS, S.N.C.
INSTITUCION DE BANCA DE DESARROLLO
DELEGACION ESTATAL OAXACA
FIDEICOMISO 1997 FONDO DE DESASTRES NATURALES OAXACA
RESUMEN DE INGRESOS Y EGRESOS
SALDOS AL 31 DE MARZO DE 2016

CONCEPTO	TRASPASOS (Importes no acumulables al patrimonio)	ESTATAL	FEDERAL	TOTAL
INTERESES FEDERALES TRASPASADOS A CONTRATOS ESTATALES				
LLUVIAS DEL 23, 24 Y 25 DE JUNIO DE 1999 (1953)			- 1,044.82	
SISMO 30 DE SEPTIEMBRE DE 1999 (2005)		1,044.82		
LLUVIAS DE SEPTIEMBRE Y OCTUBRE DE 1999				-
APLICACIÓN A LA APORTACIÓN INICIAL AL PATRIMONIO DEL FIDEICOMISO Y HONORARIOS POR ACEPTACIÓN DEL FID.		**27,844.07**	**-**	**27,844.07**
HONORARIOS POR ACEPTACIÓN DEL FIDEICOMISO		17,250.00		17,250.00
HONORARIOS FIDUCIARIOS DEL 20-JUL AL 30-AGO-09				
PATRIMONIO INICIAL		10,594.07		10,594.07
TRASPASO A LA CTA. PAGADORA No. 451729322 (CTA. ANT. 1065043-0)				
PATRIMONIO INICIAL	5,000.00			
RETIRO DE LOS CONTRATOS DE REPORTO PARA EROGACIONES DEL FIDEICOMISO		185,008.02	132,360.00	317,368.02
RETIRO DE LOS CONTRATOS DE REPORTO PARA CUBRIR COMISIONES CTAS. CHEQUES		1,787.00	692.29	2,479.29
GASTOS DE OPERACIÓN		**17,044,870.89**	**8,238,907.37**	**25,283,778.26**
HONORARIOS FIDUCIARIOS E I.V.A. CON CARGO A INTERESES ESTATALES Y FEDERALES		8,991,316.32	5,573,386.69	14,564,703.01
				-
HONORARIOS PROFESIONALES CON CARGO A INTERESES ESTATALES Y FEDERALES		7,636,874.11	2,614,430.69	10,251,304.80
HONORARIOS PROFESIONALES CON CARGO A INTERESES ESTATALES Y FEDERALES (ENTERO ISR E IVA)				-
HONORARIOS FIDUCIARIOS CON CARGO A INTERESES ESTATALES		356,497.53		356,497.53
OTRAS EROGACIONES DEL FID.1997, CON CARGO A INTERESES		**12,203.27**	**4,868.00**	**17,071.27**
COMISIONES BANCARIAS		60,182.93	51,089.99	111,272.92
TRASPASO DE LOS INTERESES GENERADOS EN EL CTO. ESTATAL 2005 PARA CUBRIR EL MÍNIMO.	1,100.00			-
TRASPASO DE LOS INTERESES GENERADOS EN EL CTO. 2609 PARA CUBRIR EL MÍNIMO.CTA. CONC.	687.00			
TRASPASO DE LOS INTERESES GENERADOS EN EL CTO. 2545 PARA CUBRIR EL MÍNIMO.CTA. CONC.	687.00			
TRASPASO DE LOS INTERESES GENERADOS EN EL CTO. 4645 PARA CUBRIR EL MÍNIMO.CTA. CONC.	5,000.00			
TRASPASO DE LOS INTERESES GENERADOS EN EL CTO. 4664 PARA CUBRIR EL MÍNIMO.CTA. CONC.	5,000.00			
				-
APLICACIONES A LAS CUENTAS DE CHEQUES		**261,526.32**	**130,477.76**	**392,003.09**
CARGO A LOS INTERESES GENERADOS EN LA CUENTA DE CHEQUES (ISR Y SERV. EN LÍNEA)		**10,743.28**	**1,049.32**	**11,792.60**
GASTOS POR VIATICOS PERSONAL FONDEN (CAPACITACIÓN)		80,985.70	4,309.74	**85,295.44**
OTRAS EROGACIONES DEL FID.1997, CON CARGO A INTERESES FEDERALES	132,359.80		**126,118.70**	**126,118.70**
OTRAS EROGACIONES DEL FID.1997, CON CARGO A INTERESES ESTATALES	185,008.42	**169,796.34**		**169,796.34**
INVERSIÓN DE INTERESES GENERADOS EN LA CTA. DE CHEQUES.	65,000.00			-
				-
SALDO POR EJERCER DE GASTOS POR OTRAS EROGACIONES		3,008.41	2,373.30	5,381.71
SALDO POR EJERCER DE GASTOS POR VIATICOS PERSONAL FONDEN (CAPACITACIÓN)		11,704.56		11,704.56
ACREEDORES DIVERSOS		**356,497.53**	**-**	**356,497.53**
				-
HONORARIOS PROFESIONALES CON CARGO A INTERESES ESTATALES Y FEDERALES (ENTERO ISR E IVA DEL MES)				-
HONORARIOS FIDUCIARIOS CON CARGO A INTERESES ESTATALES		356,497.53		356,497.53
DISPONIBILIDAD EN EFECTIVO		**204,666,298.69**	**35,420,325.36**	**240,086,624.05**
INVERSIÓN EN BANOBRAS, S.N.C.		**204,636,664.46**	**35,384,409.89**	**240,021,074.35**
INVERSIÓN EN BANOBRAS, S.N.C. (APORTACIONES)		198,833,699.07	35,269,359.74	234,103,058.81
INVERSIÓN EN BANOBRAS, S.N.C. (INTERESES)		5,446,467.86	115,050.15	5,561,518.01
HONORARIOS FIDUCIARIOS CON CARGO A INTERESES ESTATALES		356,497.53	-	356,497.53
SALDO EN CHEQUERAS		**29,634.23**	**36,915.47**	**66,549.70**
INVERSIÓN EN CHEQUERAS. APORTACIONES CUENTA CONCENTRADORA		**-**	**6,000.00**	**6,000.00**
INVERSIÓN EN CHEQUERAS. APORTACIONES CUENTA PAGADORA		5,000.00		5,000.00
INVERSIÓN EN CHEQUERAS. INTERESES CUENTA CONCENTRADORA		1,787.00	29,130.15	30,917.15
TRASPASO A LA CUENTA CONCENTRADORA			0.02	0.02
TRASPASO A LA CUENTA CONCENTRADORA		0.02		0.02
APORTACIONES FEDERALES PENDIENTES DE APLICAR EN LOS CONTRATOS DE REPORTO			0.30	0.30
TRASPASO AL CONTRATO DE REPORTO NO.4650 TOMADO DE + DE LA CTA CONCENTRADORA			2.00	2.00
INVERSIÓN EN CHEQUERAS. INTERESES CUENTA PAGADORA Y OTRAS EROGACIONES DEL FIDEICOMISO		22,261.35	2,372.90	24,634.25

Secretaría de Desarrollo Social y Humano
2010 - 2016 OAXACA

Generando Bienestar

SECRETARÍA DE DESARROLLO SOCIAL Y HUMANO
DIRECCIÓN ADMINISTRATIVA
PROGRAMA BIENESTAR DE FONDO DE APOYO AL MIGRANTE 2015
ESTADO DE RESULTADOS DEL 01 AL 31 DE ENERO DE 2016
CTA 70092517088

INGRESOS:			
SALDO INICIAL AL 01 DE ENERO DE 2016	0.00		**$541,153.04**
INGRESOS DEL PROGRAMA	541,152.04		
OTROS INGRESOS SEDESOH	1.00		
EGRESOS			**40,760.00**
GASTOS DE OPERACIÓN		**0.00**	
MATERIALES, UTILES Y EQUIPO MENORES DE OFICINA			
MATERIALES , UTILES MENORES DE TECNOLOGIA DE LA INFORMACI			
COMBUSTIBLES , LUBRICANTES Y ADITIVOS			
INFORMACION Y COMUNICACIONES			
REFACCIONES ACCESORIOS MENORES DE EQUIPO DE TRANSPORT			
TELEFONIA CELULAR			
REPARACION Y MANTENIMIENTO DE EQUIPO DE TRANSPORTE			
IMPRESOS Y PUBLICACIONES OFICIALES			
PASAJES TERRESTRES			
PASAJES AEREOS			
PEAJES Y PUENTES			
VIATICOS EN EL PAIS			
GASTOS EN COMISION			
REUNIONES, CONGRESOS, CONVENCIONES Y EXPOSICIONES			
IMPUESTOS Y DERECHOS VEHICULARES			
SUMINISTROS DIVERSOS			
SEGUROS Y FIANZAS			
AGUA EMBOTELLADA			
GASTOS DE ADMINISTRACION		**40,760.00**	
HONORARIOS ASIMILABLES A SUELDOS Y SALARIOS	40,760.00		
BIENES MUEBLES		**0.00**	
EQUIPO DE COMPUTO Y TECNOLOGIA DE LA INFORMACION Y LA CC			
CAMARAS FOTOGRAFICAS Y DE VIDEO			
EQUIPO DE TRANSPORTE			
AUTOMOVILES Y CAMIONES		**0.00**	
RESULTADO DEL EJERCICIO			**$500,393.04**

TLALIXTAC DE CABRERA, OAXACA A 31 DE ENERO DE 2016.

Vo. Bo.

L.A.T. AIDA FABIOLA VALENCIA RAMÍREZ
ENCARGADA DEL DESPACHO
DE LA SECRETARÍA DE DESARROLLO SOCIAL Y HUMANO

ELABORÓ

L.C.P. EVERARDO MARTÍNEZ DÍAZ
DIRECTOR ADMINISTRATIVO
SECRETARÍA DE DESARROLLO SOCIAL Y HUMANO

Secretaría de Desarrollo Social y Humano

Generando Bienestar

SECRETARÍA DE DESARROLLO SOCIAL Y HUMANO
DIRECCIÓN ADMINISTRATIVA
PROGRAMA BIENESTAR DEL FONDO DE APOYO AL MIGRANTE 2015
ESTADO DE SITUACIÓN FINANCIERA AL 31 DE ENERO2016

ACTIVO	IMPORTE	PASIVO	IMPORTE
BANCOS	504,731.75	ACREEDORES DIVERSOS	63.95
DEUDORES DIVERSOS	45.24	IMPUESTOS POR PAGAR	4,320.00
TOTAL ACTIVO CIRCULANTE	**504,776.99**	**TOTAL PASIVO CIRCULANTE**	**4,383.95**
		PATRIMONIO	
		RESULTADO DEL EJERCICIO	**500,393.04**
TOTAL ACTIVO	**504,776.99**	**TOTAL PASIVO MAS PATRIMONIO**	**504,776.99**

Vo. Bo.

L.A.T. AIDA FABIOLA VALENCIA RAMÍREZ
ENCARGADA DE DESPACHO DE LA SECRETARÍA DE DESARROLLO SOCIAL Y HUMANO

SECRETARIA DE DESARROLLO SOCIAL Y HUMANO

ELABORÓ

L.C.P. EVERARDO MARTÍNEZ DÍAZ
DIRECTOR ADMINISTRATIVO
SECRETARÍA DE DESARROLLO SOCIAL Y HUMANO

Secretaría de Desarrollo Social y Humano

Generando Bienestar

SECRETARÍA DE DESARROLLO SOCIAL Y HUMANO

DIRECCIÓN DE ADMINISTRATIVA

CONCILIACIÓN BANCARIA AL 31 DE ENERO DE 2016

BANAMEX SA CUENTA 70092517088

PROGRAMA BIENESTAR DEL FONDO DE APOYO AL MIGRANTE

		SALDO EN BANCOS		$514,750.75
MENOS		**CHEQUES EN CIRCULACION**		10,019.00
FECHA	**NUM CH**	**NOMBRE**	**CANTIDAD**	
27/01/2016	2	MERLIN MARTINEZ RAUL	10,019.00	
		SALDO EN LIBROS		$504,731.75

TLALIXTAC DE CABRERA, OAXACA A 31 DE ENERO DE 2016.

ELABORÓ

L.A.T. AIDA FABIOLA VALENCIA RAMÍREZ
ENCARGADA DE DESPACHO DE LA SECRETARÍA DE DESARROLLO SOCIAL Y HUMANO

L.C.P. EVERARDO MARTÍNEZ DÍAZ
DIRECTOR ADMINISTRATIVO
SECRETARÍA DE DESARROLLO SOCIAL Y HUMANO

SECRETARIA DE DESARROLLO SOCIAL Y HUMANO

Banamex

ESTADO DE CUENTA AL 31 DE ENERO DE 2016

Registro Federal de Contribuyentes: GEO621201KIA

10 AM

Suc. 4125 ADMIN OAX
CARRET. INTERNACIONAL OAX-ITSMO KM.
TLALIXTAC DE CABRERA M

ENVIO PREFERENCIAL

0001685

020151000

CUENTA PRODUCTIVA MONEDA NACIONAL	
GAT Nominal antes de impuestos	No Aplica
GAT Real antes de impuestos	No Aplica
Interés Aplicable o Rendimientos	$63.95
Comisiones efectivamente cobradas	$39.00
La GAT real es el rendimiento que obtendría después de descontar la inflación estimada	

GOB EDO OAX SECRETARIA DE DESARROLLO SOCIAL Y HUMA
CARRET INTER KM 11.5 OAX-ISTMO
TLALIXTAC DE CABRERA PR CHM
68270 TLALIXTAC DE CABRERA, OAX C.R.68108

La fecha de corte es la indicada después de la leyenda "ESTADO DE CUENTA AL". Salvo que expresamente se determine otra moneda, todas las cifras contenidas en el estado de cuenta se encuentran denominadas en Pesos Moneda Nacional.

Su estado de cuenta contiene información de los siguientes productos y servicios:

RESUMEN GENERAL

PRODUCTO/SERVICIO	CONTRATO	SALDO ANTERIOR	SALDO AL 31/ENE/2016
Cuenta Productiva Moneda Nacional	9507529094	$0.00	$514,750.75
CLABE Interbancaria	002632700925170888		

CUENTA PRODUCTIVA MONEDA NACIONAL

RESUMEN DEL: 01/ENE/2016 AL 31/ENE/2016

CONTRATO	9507529094	
Saldo Anterior		**$0.00**
(+)	3 Depósitos	$541,216.99
(-)	5 Retiros	$26,466.24
SALDO AL 31 DE ENERO DE 2016		**$514,750.75**
Saldo Promedio		$241,834.76
Días Transcurridos		31
Tasa Bruta (Expresada en términos anuales)		0.30%
Tasa Neta (Expresada en términos anuales)		0.30%
Impuesto Retenido		$0.00
Intereses Pagados		$63.95
Cheques Girados		3
Cheques Exentos		0

RESUMEN POR MEDIOS DE ACCESO	RETIROS	DEPOSITOS
Cheques 7009 2517088	**$26,466.24**	**$541,216.99**

DETALLE DE OPERACIONES

FECHA	CONCEPTO	RETIROS	DEPOSITOS	SALDO
	SALDO ANTERIOR			0.00
18 ENE	DEPOSITO SALVO BUEN COBRO SUC. ADMIN OAX		541,152.04	541,152.04
20 ENE	DEPOSITO EFECTIVO SUC. ADMIN OAX		1.00	541,153.04
29 ENE	COBRO DE CHEQUE NUMERO 4	8,003.00		
29 ENE	COBRO DE CHEQUE NUMERO 1	9,209.00		
29 ENE	COBRO DE CHEQUE NUMERO 3	9,209.00		
29 ENE	NUMERO DE CHEQUES EXENTOS			

GOB EDO OAX SECRETARIA DE DESARROLLO SOCIAL Y HUMA

DETALLE DE OPERACIONES

FECHA	CONCEPTO	RETIROS	DEPOSITOS	SALDO
29 ENE	SU RENDIMIENTO		63.95	
29 ENE	COMISION POR 3 CHEQUES GIRADOS	39.00		
29 ENE	IVA COMISION CHEQUE GIRADO	6.24		514,750.75

SALDO MINIMO REQUERIDO

Saldo mínimo requerido para evitar la comisión por Manejo de Cuenta: $20,000.00

COMISIONES COBRADAS

COMISIONES COBRADAS EN EL PERIODO 39.00

CADENA ORIGINAL DEL COMPLEMENTO DE CERTIFICACIÓN DEL SAT

||1.0|D9761905-B577-46C6-838C-F1F5F3AEBA56|2016-02-01T15:24:08|EJJ9t7cf5BKbFMlw7rLqM39b08Q
zz416/Eorbf9+AfIU3DNsfP22bnN1g5v871qMwnTa83q9Cm858kEOCn1jcI9Fae3uKVezTPh3aLWp13D04TAAjRD4K
rRu+7w7Zg+1n35kjb8pgqvWt51z0AgRLtg8Ci7HnKQNGJxj5Yqg3VQ=|00001000000300627194|DFKn1J10s11TW
2xCtrs/tgb6x2UtEoPCHY7xbdOUXjDeFFOCJNCH+EfXr7WBHhfwv8qJmM2CQVd3y7WassmHvPsL1UjQaT3dcpLZ6RN
De8TrHrBWcnTabhOy+wIWKh3H6Y0ZrSStUZiLDHN0DaCiS/Vu4wThEC3nXM1ozQBr4e0=||

UUID D9761905-B577-46C6-838C-F1F5F3AEBA56
FECHA 2016-02-01
RFC GEO621201KIA

SELLO DIGITAL DEL EMISOR

EJJ9t7cf5BKbFMlw7rLqM39b08Qzz416/Eorbf9+AfIU3DNsfP22bnN1g5v8
1qMwnTa83q9Cm858kEOCn1jcI9Fae3uKVezTPh3aLWp13D04TAAjRD4KrRu+7
w7Zg+1n35kjb8pgqvWt51z0AgRLtg8Ci7HnKQNGJxj5Yqg3VQ=

SELLO DIGITAL SAT

DFKn1J10s11TW2xCtrs/tgb6x2UtEoPCHY7xbdOUXjDeFFOCJNCH+EfXr7WBh
hfwv8qJmM2CQVd3y7WassmHvPsL1UjQaT3dcpLZ6RNDe8TrHrBWcnTabhOy+w
IWKh3H6Y0ZrSStUZiLDHN0DaCiS/Vu4wThEC3nXM1ozQBr4e0=

"ESTE DOCUMENTO ES UNA REPRESENTACIÓN IMPRESA DE UN CFDI"

EDO OAX SECRETARIA DE DESARROLLO SOCIAL Y HUMA

Banco Nacional de México, S.A., integrante del Grupo Financiero Banamex, recibe las consultas, reclamaciones o aclaraciones, en su Unidad Especializada de Atención a Usuarios, ubicada en 16 de Septiembre no. 71, 4to Piso, Col. Centro, México D.F. y por correo electrónico en: aclaraciones...nesbmx23@banamex.com o teléfono: México 1-2262639 (1-Banamex) Guadalajara y Monterrey 2262639-1 (BANAMEX-1) Otras Ciudades: 01-800-021-2345 De EUA y Canadá 1-800-226-2639 (1 800 BANAMEX); así como en cualquiera de sus sucursales u oficinas. En el caso de no obtener una respuesta satisfactoria, podrá acudir a la Comisión Nacional para la Protección y Defensa de los Usuarios de Servicios Financieros www.condusef.gob.mx Teléfonos: 53-40-09-99 o 01-800-999-8080.

Banamex Resuelve
Segmento Corporativo, Empresarial y Gobierno
Cd de México: 2226 1111, del Interior de la República:01 800 111 1122
EUA y Canadá: 1 855 295 7093 Horario: De lunes a sábado de 07:00 a 21:00 horas
Correo electrónico: resuelve@banamex.com

Banamex Resuelve PyMEs
Segmento Pequeña y Mediana Empresa (PYME) y Sucursal
Cd. de México: 1226 8867, del Interior de la República: 01 800 111 2020
Horarios: De lunes a sábado de 07:00 a 21:00 horas, domingos de 09:00 a 16:30 horas
Correo electrónico: resuelvepymes@banamex.com

RFC:BNM840515VB1 Isabel la Católica número 44, Colonia Centro, Delegación Cuauhtémoc, 06000 México D.F. Tel. 1226-8867

IMPORTANTE:
* Si deseas realizar una aclaración sobre tu estado de cuenta, tienes 90 días naturales posteriores al corte del mismo. Para ello, por favor llama a la Unidad Especializada Banamex.
* Incumplir sus obligaciones le puede generar comisiones e intereses moratorios.
Para consultar información sobre comisiones con fines informativos y de comparación, ingresa a www.condusef.gob.mx y www.banamex.com

IPAB INSTITUTO PARA LA PROTECCIÓN AL AHORRO BANCARIO

El IPAB garantiza el pago hasta 400 mil unidades de Inversión (UDI's) por persona, por banco, de las obligaciones garantizadas www.ipab.org.mx

LEY FEDERAL DE PROTECCION DE DATOS PERSONALES EN POSESION DE LOS PARTICULARES

En Banamex los datos están protegidos, consulta el aviso de privacidad correspondiente en www.banamex.com/aviso de privacidad o en la sucursal de tu preferencia

Agradecemos su preferencia

Secretaría de Desarrollo Social y Humano
2010 - 2016 OAXACA

Generando Bienestar

SECRETARÍA DE DESARROLLO SOCIAL Y HUMANO
DIRECCIÓN ADMINISTRATIVA
PROGRAMA BIENESTAR DE FONDO DE APOYO AL MIGRANTE 2015
ESTADO DE RESULTADOS DEL 01 AL 29 DE FEBRERO 2016
CTA 70092517088

INGRESOS:			**$541,153.04**
SALDO INICIAL AL 01 DE FEBRERO			
INGRESOS DEL MES DEL PROGRAMA	541,152.04		
OTROS INGRESOS	1.00		
EGRESOS			**111,774.00**
GASTOS DE OPERACIÓN		**30,254.00**	
MATERIALES, UTILES Y EQUIPO MENORES DE OFICINA			
MATERIALES , UTILES MENORES DE TECNOLOGIA DE LA INFORMAC			
COMBUSTIBLES , LUBRICANTES Y ADITIVOS	1,974.00		
INFORMACION Y COMUNICACIONES			
REFACCIONES ACCESORIOS MENORES DE EQUIPO DE TRANSPORT			
TELEFONIA CELULAR			
REPARACION Y MANTENIMIENTO DE EQUIPO DE TRANSPORTE			
IMPRESOS Y PUBLICACIONES OFICIALES			
PASAJES TERRESTRES			
PASAJES AEREOS			
PEAJES Y PUENTES	280.00		
VIATICOS EN EL PAIS	28,000.00		
GASTOS EN COMISION			
REUNIONES, CONGRESOS, CONVENCIONES Y EXPOSICIONES			
IMPUESTOS Y DERECHOS VEHICULARES			
SUMINISTROS DIVERSOS			
SEGUROS Y FIANZAS			
AGUA EMBOTELLADA			
FLETES,ACARREOS Y ENVIOS			
GASTOS DE ADMINISTRACION		**81,520.00**	
HONORARIOS ASIMILABLES A SUELDOS Y SALARIOS	81,520.00		
BIENES MUEBLES		**0.00**	
EQUIPO DE COMPUTO Y TECNOLOGIA DE LA INFORMACION Y LA C			
CAMARAS FOTOGRAFICAS Y DE VIDEO			
EQUIPO DE TRANSPORTE			
AUTOMOVILES Y CAMIONES		**0.00**	
RESULTADO DEL EJERCICIO			**$429,379.04**

TLALIXTAC DE CABRERA, OAXACA A 29 DE FEBRERO DEL 2016

Vo. Bo.

L.A.T. AIDA FABIOLA VALENCIA RAMÍREZ
ENCARGADA DEL DESPACHO
DE LA SECRETARÍA DE DESARROLLO SOCIAL Y HUMANO

ELABORÓ

L.C.P. EVERARDO MARTÍNEZ DÍAZ
DIRECTOR ADMINISTRATIVO
SECRETARÍA DE DESARROLLO SOCIAL Y HUMANO

Secretaría de Desarrollo Social y Humano
2010 - 2015 OAXACA

Generando Bienestar

SECRETARÍA DE DESARROLLO SOCIAL Y HUMANO
DIRECCIÓN ADMINISTRATIVA
PROGRAMA BIENESTAR DEL FONDO DE APOYO AL MIGRANTE 2015
ESTADO DE SITUACIÓN FINANCIERA AL 29 DE FEBRERO DEL 2016

ACTIVO	IMPORTE	PASIVO	IMPORTE
BANCOS	438,133.84	ACREEDORES DIVERSOS	129.88
DEUDORES DIVERSOS	15.08	IMPUESTOS POR PAGAR	8,640.00
TOTAL ACTIVO CIRCULANTE	**438,148.92**	**TOTAL PASIVO CIRCULANTE**	**8,769.88**
		PATRIMONIO	
		RESULTADO DEL EJERCICIO	**429,379.04**
TOTAL ACTIVO	**438,148.92**	**TOTAL PASIVO MAS PATRIMONIO**	**438,148.92**

Vo. Bo.

L.A.T. AIDA FABIOLA VALENCIA RAMÍREZ
ENCARGADA DE DESPACHO DE LA SECRETARÍA DE DESARROLLO SOCIAL Y HUMANO

SECRETARIA DE DESARROLLO SOCIAL Y HUMANO

ELABORÓ

L.C.P. EVERARDO MARTÍNEZ DÍAZ
DIRECTOR ADMINISTRATIVO
SECRETARÍA DE DESARROLLO SOCIAL Y HUMANO

Secretaría de Desarrollo Social y Humano
2010 - 2016 OAXACA

Generando Bienestar

SECRETARÍA DE DESARROLLO SOCIAL Y HUMANO

DIRECCIÓN DE ADMINISTRATIVA

CONCILIACIÓN BANCARIA AL 29 DE FEBRERO DEL 2016

BANAMEX SA CUENTA 70092517088

PROGRAMA BIENESTAR DEL FONDO DE APOYO AL MIGRANTE

SALDO EN BANCOS			**$438,133.84**
MENOS		**CHEQUES EN CIRCULACION**	**0.00**
FECHA	**NUM CH**	**NOMBRE**	**CANTIDAD**
SALDO EN LIBROS			**$438,133.84**

TLALIXTAC DE CABRERA, OAXACA A 29 DE FEBRERO DEL 2016

ELABORÓ

L.A.T. AIDA FABIOLA VALENCIA RAMÍREZ
ENCARGADA DE DESPACHO DE LA SECRETARÍA DE DESARROLLO SOCIAL Y HUMANO

L.C.P. EVERARDO MARTÍNEZ DÍAZ
DIRECTOR ADMINISTRATIVO
SECRETARÍA DE DESARROLLO SOCIAL Y HUMANO

SECRETARIA DE DESARROLLO SOCIAL Y HUMANO

Banamex

ESTADO DE CUENTA AL 29 DE FEBRERO DE 2016

Registro Federal de Contribuyentes: GEO621201KIA

Suc. 4125 ADMIN OAX
CARRET. INTERNACIONAL OAX-ITSMO KM.
TLALIXTAC DE CABRERA M

ENVIO PREFERENCIAL

0001746

020123000

CUENTA PRODUCTIVA MONEDA NACIONAL	
GAT Nominal antes de impuestos	No Aplica
GAT Real antes de impuestos	No Aplica
Interés Aplicable o Rendimientos	$129.88
Comisiones efectivamente cobradas	$13.00
La GAT real es el rendimiento que obtendría después de descontar la inflación estimada	

GOB EDO OAX SECRETARIA DE DESARROLLO SOCIAL Y HUMA
CARRET INTER KM 11.5 OAX-ISTMO
TLALIXTAC DE CABRERA PR CHM
68270 TLALIXTAC DE CABRERA, OAX C.R.68108

La fecha de corte es la indicada después de la leyenda "ESTADO DE CUENTA AL". Salvo que expresamente se determine otra moneda, todas las cifras contenidas en el estado de cuenta se encuentran denominadas en Pesos Moneda Nacional.

Su estado de cuenta contiene información de los siguientes productos y servicios:

RESUMEN GENERAL

PRODUCTO/SERVICIO	CONTRATO	SALDO ANTERIOR	SALDO AL 29/FEB/2016
Cuenta Productiva Moneda Nacional	9507529094	$514,750.75	$438,133.84
CLABE Interbancaria	002632700925170888		

CUENTA PRODUCTIVA MONEDA NACIONAL

RESUMEN DEL: 01/FEB/2016 AL 29/FEB/2016

CONTRATO	9507529094	
Saldo Anterior		$514,750.75
(+)	3 Depósitos	$175.12
(-)	6 Retiros	$76,792.03
SALDO AL 29 DE FEBRERO DE 2016		$438,133.84
Saldo Promedio		$488,151.08
Días Transcurridos		29
Tasa Bruta (Expresada en términos anuales)		0.33%
Tasa Neta (Expresada en términos anuales)		0.33%
Impuesto Retenido		$0.00
Intereses Pagados		$129.88
Cheques Girados		1
Cheques Exentos		0

RESUMEN POR MEDIOS DE ACCESO	RETIROS	DEPOSITOS
Cheques 7009 2517088	$76,792.03	$175.12

DETALLE DE OPERACIONES

FECHA	CONCEPTO	RETIROS	DEPOSITOS	SALDO
	SALDO ANTERIOR			514,750.75
02 FEB	COBRO DE CHEQUE NUMERO 2	10,019.00		504,731.75
12 FEB	PAGO A TERCEROS 273869 PAGO DE SERVICIOS	63.95		504,667.80
15 FEB	EMISION DE ORDEN DE PAGO AL BENEF. SU REF. REF ASIGNADA POR EL BCO 0016021500242749	30,254.00		474,413.80
18 FEB	DEPOSITO POR INSTRUCCIONES DE SUC. CTO PROC DE VALORES			

GOB EDO OAX SECRETARIA DE DESARROLLO SOCIAL Y HUMA

DETALLE DE OPERACIONES

FECHA	CONCEPTO	RETIROS	DEPOSITOS	SALDO
	BONIFICACION DE COMISION CHQS			
	GDOS ENE16		39.00	
18 FEB	DEPOSITO POR INSTRUCCIONES DE			
	SUC. CTO PROC DE VALORES			
	BONIFICACION DE IVA CHQS GDOS			
	ENE16		6.24	474,459.04
29 FEB	EMISION DE ORDEN DE PAGO AL			
	BENEF. SU REF. REF ASIGNADA			
	POR EL BCO 0016022900292793	36,440.00		
29 FEB	NUMERO DE CHEQUES EXENTOS			
29 FEB	SU RENDIMIENTO		129.88	
29 FEB	COMISION POR 1 CHEQUES			
	GIRADOS	13.00		
29 FEB	IVA COMISION CHEQUE GIRADO	2.08		438,133.84

SALDO MINIMO REQUERIDO

Saldo mínimo requerido para evitar la comisión por Manejo de Cuenta: $20,000.00

COMISIONES COBRADAS

COMISIONES COBRADAS EN EL PERIODO 13.00

AVISO IMPORTANTE

Los datos de contacto de la Unidad Especializada de Atención a Usuarios cambiarán próximamente.

A partir del 11 de abril del 2016, los nuevos datos serán los siguientes:

Av. Insurgentes Sur No. 926, Colonia Del Valle, Delegación Benito Juárez, C.P.03100, Ciudad de México.
Correo electrónico: unebanamex@banamex.com, teléfono (55) 12 26 45 83

Recuerde que, en cada Estado de la República puede encontrar personal de cada Unidad Especializada; solicite los datos en cualquier Sucursal Banamex, o a través del Directorio de Unidades Especializadas de Atención a Usuarios de la Condusef.

Hemos realizado ajustes al Contrato Único de Prestación de Servicios de Banca Electrónica Empresarial (CUBEE).

Apreciable Cliente:

Le informamos que, de acuerdo con los términos y condiciones que tenemos pactados para la prestación de servicios de Banca Electrónica Empresarial, y con el fin de dar cumplimiento a las disposiciones del artículo 115 de la Ley de Instituciones de Crédito, hemos incorporado modificaciones a la 15ª cláusula de Contrato Único de Prestación de Servicios de Banca Electrónica Empresarial.

Por lo anterior, su empresa deberá realizar lo siguiente, en la administración de Tarjetas en el pago de nómina:

1. Identificar, a través de una entrevista personal, al empleado titular de la cuenta, desde el momento de su contratación.
2. Integrar desde el momento de la apertura, los expedientes de los empleados titulares de las cuentas, mismos que deberá resguardar y entregar al Banco en un periodo máximo de 60 días naturales a partir de la apertura de la cuenta.
3. Participar, cuando la empresa sea seleccionada, en una verificación aleatoria por parte del Banco, para validar el resguardo de los expedientes completos de los empleados titulares de las cuentas. La verificación aleatoria se realizará al menos 3 veces al año. (Aplica para aperturas previas a Mayo 2015.)
4. Entregar al Banco los expedientes de los empleados titulares de las cuentas cuando finalice la relación laboral con su empresa, en un periodo máximo de 20 días hábiles. (Aplica para aperturas previas a Mayo 2015).

El expediente al que hace referencia este comunicado consta de:

1. Contrato de apertura de la cuenta.
2. Copia legible de identificación oficial vigente del empleado titular de la cuenta.
3. Copia legible de comprobante de domicilio del empleado titular de la cuenta.

A partir del 17 de abril de 2016, usted podrá confirmar la aceptación de estos cambios a través de BancaNet Empresarial.

Sólo deberá ingresar al módulo de administración de tarjetas localizado en la ruta: TRANSFERENCIAS Y PAGOS / NÓMINA BANAMEX / ADMINISTRACIÓN DE TARJETAS.

De no contar con dicha aceptación, el acceso al módulo de Administración de Tarjetas, será bloqueado y no podrá hacer uso de este servicio. En ese caso, sus empleados pueden solicitar la apertura de cuentas de nómina en nuestras Sucursales.

Agradecemos su atención y nos reiteramos a su servicio.

Atentamente,
Banco Nacional de México, S.A.,
Integrante del Grupo Financiero Banamex.

Banamex
El Banco Nacional de México

GOB EDO OAX SECRETARIA DE DESARROLLO SOCIAL Y HUMA

CADENA ORIGINAL DEL COMPLEMENTO DE CERTIFICACIÓN DEL SAT

||1.0|C4360092-2C73-4F55-A9E5-CC91CFF9830F|2016-03-02T17:32:51|d+vw3FxC5qps0xycNsY2733Fhc5F9LLkpiepbQlVsfOI9CVAxfDtXsJm475hMIw9OeWNMWwLMLTlMoWim2LsnAz4zNsmNDQi0glIMQU+zqrcwRsktUyaXDmfFa1pjBRYK6JYY13yFvYrc0SOY7mG5cSzkPxT0pPlTJITQUWqngM=|00001000000300627194|q7dU4Vb4DSbnajzqDC7DIHrI3RnXCpqV6GUDnvzjV5LlmbDwbqeHd2rmSKPrYjzxeblGQJ4b7fvRqi5LPNHzV7VlY0ZwIsUquVaKDCah2SZ3vCwL60CsO0RhymA7CYtRjlZmvHS4Ef6lHAXBx/I2HsvV3naElRwA7kK88BoDrIk=||

UUID C4360092-2C73-4F55-A9E5-CC91CFF9830F
FECHA 2016-03-02
RFC GEO621201KIA

SELLO DIGITAL DEL EMISOR

d+vw3FxC5qps0xycNsY2733Fhc5F9LLkpiepbQlVsfOI9CVAxfDtXsJm475hMIw9OeWNMWwLMLTlMoWim2LsnAz4zNsmNDQi0glIMQU+zqrcwRsktUyaXDmfFa1pjBRYK6JYY13yFvYrc0SOY7mG5cSzkPxT0pPlTJITQUWqngM=

SELLO DIGITAL SAT

q7dU4Vb4DSbnajzqDC7DIHrI3RnXCpqV6GUDnvzjV5LlmbDwbqeHd2rmSKPrYjzxeblGQJ4b7fvRqi5LPNHzV7VlY0ZwIsUquVaKDCah2SZ3vCwL60CsO0RhymA7CYtRjlZmvHS4Ef6lHAXBx/I2HsvV3naElRwA7kK88BoDrIk=

"ESTE DOCUMENTO ES UNA REPRESENTACIÓN IMPRESA DE UN CFDI"

Banco Nacional de México, S.A., integrante del Grupo Financiero Banamex, recibe las consultas, reclamaciones o aclaraciones, en su Unidad Especializada de Atención a Usuarios, ubicada en 16 de Septiembre no. 71, 4to Piso, Col. Centro, México D.F. y por correo electrónico en: aclaracionesbmx23@banamex.com o teléfono: México 1-2262639 (1-Banamex) Guadalajara y Monterrey 2262639-1 (BANAMEX-1) Otras Ciudades: 01-800-021-2345 De EUA y Canadá 1-800-226-2639 (1 800 BANAMEX); así como en cualquiera de sus sucursales u oficinas. En el caso de no obtener una respuesta satisfactoria, podrá acudir a la Comisión Nacional para la Protección y Defensa de los Usuarios de Servicios Financieros www.condusef.gob.mx Teléfonos: 53-40-09-99 o 01-800-999-8080.

Banamex Resuelve
Segmento Corporativo, Empresarial y Gobierno
Cd de México: 2226 1111, del Interior de la República 01 800 111 1122
EUA y Canadá: 1 855 295 7093 Horario: De lunes a sábado de 9:00 a 21:00 horas
Correo electrónico: resuelve@banamex.com

Banamex Resuelve PyMEs
Segmento Pequeña y Mediana Empresa (PYME) y Sucursal
Cd. de México: 1226 8867, del Interior de la República 01 800 111 2020
Horarios: De lunes a sábado de 07:00 a 21:00 horas, domingos de 09:00 a 16:30 horas
Correo electrónico: resuelvepymes@banamex.com

RFC:BNM840515VB1 Isabel la Católica número 44, Colonia Centro, Delegación Cuauhtémoc, 06000 México D.F. Tel. 1226-8867

IMPORTANTE:
* Si deseas realizar una aclaración sobre tu estado de cuenta, tienes 90 días naturales posteriores al corte del mismo. Para ello, por favor llama a la Unidad Especializada Banamex.
* Incumplir sus obligaciones le puede generar comisiones e intereses moratorios.
Para consultar información sobre comisiones con fines informativos y de comparación, ingresa a www.condusef.gob.mx y www.banamex.com

IPAB Instituto para la Protección al Ahorro Bancario

El IPAB garantiza el pago hasta 400 mil unidades de Inversión (UDI's) por persona, por banco, de las obligaciones garantizadas. www.ipab.org.mx

LEY FEDERAL DE PROTECCION DE DATOS PERSONALES EN POSESION DE LOS PARTICULARES

En Banamex los datos están protegidos, consulta el aviso de privacidad correspondiente en www.banamex.com/aviso de privacidad o en la sucursal de tu preferencia

Agradecemos su preferencia

Secretaría de Desarrollo Social y Humano

2010 - 2016 OAXACA

Generando Bienestar

SECRETARÍA DE DESARROLLO SOCIAL Y HUMANO
DIRECCIÓN ADMINISTRATIVA
PROGRAMA BIENESTAR DE FONDO DE APOYO AL MIGRANTE 2015
ESTADO DE RESULTADOS DEL 01 AL 31 DE MARZO 2016
CTA 70092517088

INGRESOS:			**$541,198.28**
SALDO INICIAL AL 01 DE MARZO 2016			
INGRESOS DEL MES DEL PROGRAMA	541,152.04		
OTROS INGRESOS	46.24		
EGRESOS			**157,933.00**
GASTOS DE OPERACIÓN		**36,094.00**	
MATERIALES, UTILES Y EQUIPO MENORES DE OFICINA			
MATERIALES , UTILES MENORES DE TECNOLOGIA DE LA INFORMAC	5,840.00		
COMBUSTIBLES , LUBRICANTES Y ADITIVOS	1,974.00		
INFORMACION Y COMUNICACIONES			
REFACCIONES ACCESORIOS MENORES DE EQUIPO DE TRANSPORT			
TELEFONIA CELULAR			
REPARACION Y MANTENIMIENTO DE EQUIPO DE TRANSPORTE			
IMPRESOS Y PUBLICACIONES OFICIALES			
PASAJES TERRESTRES			
PASAJES AEREOS			
PEAJES Y PUENTES	280.00		
VIATICOS EN EL PAIS	28,000.00		
GASTOS EN COMISION			
REUNIONES, CONGRESOS, CONVENCIONES Y EXPOSICIONES			
IMPUESTOS Y DERECHOS VEHICULARES			
SUMINISTROS DIVERSOS			
SEGUROS Y FIANZAS			
AGUA EMBOTELLADA			
FLETES,ACARREOS Y ENVIOS			
GASTOS DE ADMINISTRACION		**121,839.00**	
HONORARIOS ASIMILABLES A SUELDOS Y SALARIOS	121,839.00		
BIENES MUEBLES		**0.00**	
EQUIPO DE COMPUTO Y TECNOLOGIA DE LA INFORMACION Y LA CC			
CAMARAS FOTOGRAFICAS Y DE VIDEO			
EQUIPO DE TRANSPORTE			
AUTOMOVILES Y CAMIONES		**0.00**	
RESULTADO DEL EJERCICIO			**$383,265.28**

TLALIXTAC DE CABRERA, OAXACA A 31 DE MARZO DEL 2016

Vo. Bo.

L.A.T. AIDA FABIOLA VALENCIA RAMÍREZ
SECRETARIA DE LA SECRETARÍA DE DESARROLLO SOCIAL Y HUMANO

ELABORÓ

L.C.P. EVERARDO MARTÍNEZ DÍAZ
DIRECTOR ADMINISTRATIVO
SECRETARÍA DE DESARROLLO SOCIAL Y HUMANO

Secretaría de Desarrollo Social y Humano
2010-2016 OAXACA

Generando Bienestar

SECRETARÍA DE DESARROLLO SOCIAL Y HUMANO
DIRECCIÓN ADMINISTRATIVA
PROGRAMA BIENESTAR DEL FONDO DE APOYO AL MIGRANTE 2015
ESTADO DE SITUACIÓN FINANCIERA AL 31 DE MARZO DEL 2016

ACTIVO	IMPORTE	PASIVO	IMPORTE
BANCOS	396,058.40	ACREEDORES DIVERSOS	273.12
DEUDORES DIVERSOS	0.00	IMPUESTOS POR PAGAR	12,520.00
TOTAL ACTIVO CIRCULANTE	**396,058.40**	**TOTAL PASIVO CIRCULANTE**	**12,793.12**
		PATRIMONIO	
		RESULTADO DEL EJERCICIO	**383,265.28**
TOTAL ACTIVO	**396,058.40**	**TOTAL PASIVO MAS PATRIMONIO**	**396,058.40**

Vo. Bo.

L.A.T. AIDA FABIOLA VALENCIA RAMÍREZ
SECRETARIA DE LA SECRETARÍA DE DESARROLLO SOCIAL Y HUMANO

SECRETARIA DE DESARROLLO SOCIAL Y HUMANOS

ELABORÓ

L.C.P. EVERARDO MARTÍNEZ DÍAZ
DIRECTOR ADMINISTRATIVO
SECRETARÍA DE DESARROLLO SOCIAL Y HUMANO

Secretaría de Desarrollo Social y Humano
2010 - 2016 OAXACA

Generando Bienestar

SECRETARÍA DE DESARROLLO SOCIAL Y HUMANO

DIRECCIÓN DE ADMINISTRATIVA

CONCILIACIÓN BANCARIA AL 31 DE MARZO DEL 2016

BANAMEX SA CUENTA 70092517088

PROGRAMA BIENESTAR DEL FONDO DE APOYO AL MIGRANTE

		SALDO EN BANCOS		$396,058.40
MENOS		**CHEQUES EN CIRCULACION**		0.00
FECHA	**NUM CH**	**NOMBRE**	**CANTIDAD**	
		SALDO EN LIBROS		$396,058.40

TLALIXTAC DE CABRERA, OAXACA A 31 DE MARZO DEL 2016

SECRETARIA DE DESARROLLO SOCIAL Y HUMANO

L.A.T. AIDA FABIOLA VALENCIA RAMÍREZ

SECRETARIA DE LA SECRETARÍA DE DESARROLLO SOCIAL Y HUMANO

ELABORÓ

L.C.P. EVERARDO MARTÍNEZ DÍAZ

DIRECTOR ADMINISTRATIVO

Banamex

ESTADO DE CUENTA AL 31 DE MARZO DE 2016

Registro Federal de Contribuyentes: GEO621201KIA

Suc. 4125 ADMIN OAX
CARRET. INTERNACIONAL OAX-ITSMO KM.
TLALIXTAC DE CABRERA M

ENVIO PREFERENCIAL

0001151

020130000

CUENTA PRODUCTIVA MONEDA NACIONAL	
GAT Nominal antes de impuestos	No Aplica
GAT Real antes de impuestos	No Aplica
Interés Aplicable o Rendimientos	$143.24
Comisiones efectivamente cobradas	$0.00
La GAT real es el rendimiento que obtendría después de descontar la inflación estimada	

GOB EDO OAX SECRETARIA DE DESARROLLO SOCIAL Y HUMA
CARRET INTER KM 11.5 OAX-ISTMO
TLALIXTAC DE CABRERA PR CHM
68270 TLALIXTAC DE CABRERA, OAX C.R.68108

La fecha de corte es la indicada después de la leyenda "ESTADO DE CUENTA AL". Salvo que expresamente se determine otra moneda, todas las cifras contenidas en el estado de cuenta se encuentran denominadas en Pesos Moneda Nacional.

Su estado de cuenta contiene información de los siguientes productos y servicios:

RESUMEN GENERAL

PRODUCTO/SERVICIO	CONTRATO	SALDO ANTERIOR	SALDO AL 31/MAR/2016
Cuenta Productiva Moneda Nacional	9507529094	$438,133.84	$396,058.40
CLABE Interbancaria	002632700925170888		

CUENTA PRODUCTIVA MONEDA NACIONAL

RESUMEN DEL: 01/MAR/2016 AL 31/MAR/2016

CONTRATO 9507529094

Saldo Anterior		**$438,133.84**
(+)	3 Depósitos	$203.56
(-)	2 Retiros	$42,279.00
SALDO AL 31 DE MARZO DE 2016		**$396,058.40**
Saldo Promedio		$436,601.07
Días Transcurridos		31
Tasa Bruta		0.38%
(E esada en términos anuales)		
Tasa Neta		0.38%
(Expresada en términos anuales)		
Impuesto Retenido		$0.00
Intereses Pagados		$143.24
Cheques Girados		0
Cheques Exentos		0

RESUMEN POR MEDIOS DE ACCESO	RETIROS	DEPOSITOS
Cheques 7009 2517088	**$42,279.00**	**$203.56**

DETALLE DE OPERACIONES

FECHA	CONCEPTO	RETIROS	DEPOSITOS	SALDO
	SALDO ANTERIOR			438,133.84
22 MAR	DEPOSITO POR INSTRUCCIONES DE SUC. CTO PROC DE VALORES BONIFICACION DE COMISION CHQ GDO FEB16		52.00	
22 MAR	DEPOSITO POR INSTRUCCIONES DE SUC. CTO PROC DE VALORES BONIFICACION DE IVA CHQ GDO FEB16		8.32	438,194.16

GOB EDO OAX SECRETARIA DE DESARROLLO SOCIAL Y HUMA

DETALLE DE OPERACIONES

FECHA	CONCEPTO	RETIROS	DEPOSITOS	SALDO
30 MAR	PAGO A TERCEROS REF.			
	0016033000275799 FACT 188 AL			
	BENEF OSCAR,QUIROZ/PACHECO SU			
	REF.0000000002 FACT 188			
	00000000000000099163	5,840.00		432,354.1(
31 MAR	EMISION DE ORDEN DE PAGO AL			
	BENEF. SU REF. REF ASIGNADA			
	POR EL BCO 0016033100287377	36,439.00		
31 MAR	SU RENDIMIENTO		143.24	396,058.4(

SALDO MINIMO REQUERIDO

Saldo mínimo requerido para evitar la comisión por Manejo de Cuenta: $20,000.00

CADENA ORIGINAL DEL COMPLEMENTO DE CERTIFICACIÓN DEL SAT

||1.0|B734DE02-F020-4711-853B-7230C41BBD40|2016-04-03T15:31:13|nQS8m2QOamxEh4K8DM15Zp/hF7G
oyXVTCez4MyXNpAnlK4fR4W9zvVbTPtYy01FpbJ1+P8YO0sFxr044iaWv0fDRSMDQLu7X8LMADVlAgpurjCwZryAtJ
ndxY/+9VvRiVzV2nUmrNcF+/T3gLrH8LWrNGQ74GXmIUjnvzaERvBM=|00001000000300627194|JsrxnmXb1yegt
TZQTx3JaLuSi/qe5oq60Y1LEvWJdKQcpMKK8+y0oNgsQWhCEQXtgm7u+GB30+GJXLNmRRB0SR1bdfJFPklgvM4ZgC1
4Bnf5CHF8Y9tg6t01d81dOn6jkCPappfY4iTDukhbdtPRz0b+oPX83jnMkmPL25J82cc=||

UUID B734DE02-F020-4711-853B-7230C41BBD40
FECHA 2016-04-03
RFC GEO621201KIA

SELLO DIGITAL DEL EMISOR

nQS8m2QOamxEh4K8DM15Zp/hF7GoyXVTCez4MyXNpAnlK4fR4W9zvVbTPtYy0
1FpbJ1+P8YO0sFxr044iaWv0fDRSMDQLu7X8LMADVlAgpurjCwZryAtJndxY/
+9VvRiVzV2nUmrNcF+/T3gLrH8LWrNGQ74GXmIUjnvzaERvBM=

SELLO DIGITAL SAT

JsrxnmXb1yegtTZQTx3JaLuSi/qe5oq60Y1LEvWJdKQcpMKK8+y0oNgsQWhCE
QXtgm7u+GB30+GJXLNmRRB0SR1bdfJFPklgvM42qC14Bnf5CHF8Y9tg6t01d8
1dOn6jkCPappfY4iTDukhbdtPRz0b+oPX83jnMkmPL25J82cc=

"ESTE DOCUMENTO ES UNA REPRESENTACIÓN IMPRESA DE UN CFDI"

Banco Nacional de México, S.A., integrante del Grupo Financiero Banamex, recibe las consultas, reclamaciones o aclaraciones, en su Unidad Especializada de Atención a Usuarios, ubicada en 16 de Septiembre no. 71, 4to Piso, Col. Centro, México D.F. y por correo electrónico en: aclaracionesbmx23@banamex.com o teléfono: México 1-2262639 (1-Banamex) Guadalajara y Monterrey 2262639-1 (BANAMEX-1) Otras Ciudades: 01-800-021-2345 De EUA y Canadá 1-800-226-2639 (1 800 BANAMEX); así como en cualquiera de sus sucursales u oficinas. En el caso de no obtener una respuesta satisfactoria, podrá acudir a la Comisión Nacional para la Protección y Defensa de los Usuarios de Servicios Financieros www.condusef.gob.mx Teléfonos: 53-40-09-99 o 01-800-999-8080.

Banamex Resuelve
Segmento Corporativo, Empresarial y Gobierno
Cd de México: 2226 1111, del Interior de la República:01 800 111 1122
EUA y Canadá: 1 855 295 7093 Horario: De lunes a sábado de 07:00 a 21:00 horas
Correo electrónico: resuelve@banamex.com

Banamex Resuelve PyMEs
Segmento Pequeña y Mediana Empresa (PYME) y Sucursal
Cd. de México: 1226 8867, del Interior de la República: 01 800 111 2020
Horarios: De lunes a sábado de 07:00 a 21:00 horas, domingos de 09:00 a 16:30 horas
Correo electrónico: resuelvepymes@banamex.com

RFC:BNM840515VB1 Isabel la Católica número 44, Colonia Centro, Delegación Cuauhtémoc, 06000 México D.F. Tel. 1226-8867

IMPORTANTE:
* Si deseas realizar una aclaración sobre tu estado de cuenta, tienes 90 días naturales posteriores al corte del mismo. Para ello, por favor llama a la Unidad Especializada Banamex.
* Incumplir sus obligaciones le puede generar comisiones e intereses moratorios.
Para consultar información sobre comisiones con fines informativos y de comparación, ingresa a www.condusef.gob.mx y www.banamex.com

IPAB INSTITUTO PARA LA PROTECCIÓN AL AHORRO BANCARIO

El IPAB garantiza el pago hasta 400 mil unidades de inversión (UDI's) por persona, por banco, de las obligaciones garantizadas www.ipab.org.mx

LEY FEDERAL DE PROTECCION DE DATOS PERSONALES EN POSESION DE LOS PARTICULARES

En Banamex los datos están protegidos, consulta el aviso de privacidad correspondiente en www.banamex.com/aviso de privacidad o en la sucursal de tu preferencia

Agradecemos su preferencia

0001151

Secretaría de Desarrollo Social y Humano
2010 - 2016 OAXACA

Generando Bienestar

SECRETARIA DE DESARROLLO SOCIAL Y HUMANO
FIDEICOMISO MENORES DE SANTIAGO XOCHILTEPEC, OAXACA
CONTRATO 3602930221 SCOTIABANK
BALANCE GENERAL AL 31 DE MARZO DE 2016

ACTIVO	IMPORTE	PASIVO	IMPORTE
FIDUCIARIA (VALORES GUBERNAMENTALES)	1,297,345.11	RESULTADO DEL EJERCICIO 2002	6,583.33
		RESULTADO DEL EJERCICIO 2003	3,803,366.58
		RESULTADO DEL EJERCICIO 2004	-143,535.85
		RESULTADO DEL EJERCICIO 2005	1,969.11
		RESULTADO DEL EJERCICIO 2006	-101,748.23
		RESULTADO DEL EJERCICIO 2007	-182,000.32
		RESULTADO DEL EJERCICIO 2008	-184,763.85
		RESULTADO DEL EJERCICIO 2009	-268,466.08
		RESULTADO DEL EJERCICIO 2010	-301,096.99
		RESULTADO DEL EJERCICIO 2011	-321,632.16
		RESULTADO DEL EJERCICIO 2012	-299,584.98
		RESULTADO DEL EJERCICIO 2013	-233,796.43
		RESULTADO DEL EJERCICIO 2014	-235,604.96
		RESULTADO DEL EJERCICIO 2015	-238,944.28
		RESULTADO AL 31 DE MARZO 2016	-3,399.78
TOTAL ACTIVO	**1,297,345.11**	**TOTAL PASIVO- PATRIMONIO**	**1,297,345.11**

TLALIXTAC DE CABRERA, OAXACA 31 DE MARZO DE 2016.

Vo. Bo.

L.A.T. AIDA FABIOLA VALENCIA RAMIREZ
SECRETARIA DE LA SECRETARIA DE DESARROLLO SOCIAL Y HUMANO
Y PRESIDENTA SUPLENTE DEL FIDEICOMISO

SECRETARIA DE DESARROLLO SOCIAL Y HUMANO

ELABORO

L.C.P. EVERARDO MARTINEZ DIAZ
DIRECTOR ADMINISTRATIVO
SECRETARIA DE DESARROLLO SOCIAL Y HUMANO

Secretaría de Desarrollo Social y Humano
2010 - 2016 OAXACA

Generando Bienestar

SECRETARIA DE DESARROLLO SOCIAL Y HUMANO
FIDEICOMISO MENORES DE SANTIAGO XOCHILTEPEC, OAXACA
CONTRATO 3602930221 SCOTIABANK
ESTADO DE RESULTADO AL 31 DE MARZO DE 2016

INGRESOS:	**IMPORTE**
INTERESES GENERADOS	6,115.57
UTILID. COB.X VTA DE INV. EN SOC.	93.80
TOTAL	**6,209.37**
EGRESOS	**9,609.15**
GASTOS DE ADMINISTRACION	
HONORARIOS FIDUCIARIA	8,283.75
IVA PAGO DE HONORARIOS	1,325.40
OTROS GASTOS	0.00
TOTAL GASTOS DE ADMINISTRACION	**9,609.15**
GASTOS DE OPERACIÓN	
PAGO DE BECAS A BENEFICIARIOS	
TOTAL GASTOS DE OPERACIÓN	**0.00**
TOTAL DE GASTOS	**9,609.15**
RESULTADO DEL EJERCICIO	**-$3,399.78**

TLALIXTAC DE CABRERA, OAXACA 31 DE MARZO DE 2016

Vo. Bo.

L.A.T. AIDA FABIOLA VALENCIA RAMIREZ
SECRETARIA DE LA SECRETARIA DE DESARROLLO SOCIAL Y HUMANO
Y PRESIDENTA SUPLENTE DEL FIDEICOMISO

SECRETARIA DE DESARROLLO SOCIAL Y HUMANO

ELABORO

L.C.P. EVERARDO MARTINEZ DIAZ
DIRECTOR ADMINISTRATIVO
SECRETARIA DE DESARROLLO SOCIAL Y HUMANO

Secretaría de Desarrollo Social y Humano

2010 - 2016 OAXACA

Generando Bienestar

SECRETARIA DE DESARROLLO SOCIAL Y HUMANO

FIDEICOMISO "MENORES DE SANTIAGO XOCHILTEPEC, OAXACA"

RESULTADO DEL EJERCICIO POR MES
DEL 01 DE ENERO AL 31 DE MARZO DE 2016

CONCEPTO	SALDO INICIAL	ENERO	FEBRERO	MARZO	TOTAL
INGRESOS:					
SALDO INICIAL A ENERO 2015	1,300,744.89				
INTERESES GENERADOS		1,873.58	2,026.16	2,215.83	**6,115.57**
UTILID. COB.X VTA DE INV, EN SOC		26.44	31.36	36.00	**93.80**
TOTAL INGRESOS	**1,300,744.89**	**1,900.02**	**2,057.52**	**2,251.83**	**6,209.37**
MENOS: EGRESOS					
GASTOS DE ADMINISTRACION					
HONORARIOS FIDUCIARIA		2,761.25	2,761.25	2,761.25	**8,283.75**
IVA PAGO DE HONORARIOS		441.80	441.80	441.80	**1,325.40**
TOTAL GASTOS DE ADMINISTRACION		**3,203.05**	**3,203.05**	**3,203.05**	**9,609.15**
MENOS: GASTOS DE OPERACIÓN					
PAGO DE BECAS A LOS BENEFICIARIOS		0.00	0.00	0.00	0.00
TOTAL DE GASTOS DE OPERACIÓN		**0.00**	**0.00**	**0.00**	**0.00**
TOTAL EGRESOS		**3,203.05**	**3,203.05**	**3,203.05**	**9,609.15**
RESULTADO DEL EJERCICIO		**-1,303.03**	**-1,145.53**	**-951.22**	**-3,399.78**

Vo. Bo.

L.A.T. AIDA FABIOLA VALENCIA RAMIREZ
SECRETARIA DE LA SECRETARIA DE DESARROLLO SOCIAL Y HUMANO
Y PRESIDENTA SUPLENTE DEL FIDEICOMISO

SECRETARIA DE DESARROLLO SOCIAL Y HUMANO

ELABORO

L.C.P. EVERARDO MARTINEZ DIAZ
DIRECTOR ADMINISTRATIVO
SECRETARIA DE DESARROLLO SOCIAL Y HUMANO

Secretaría de Desarrollo Social y Humano
2010 - 2016 OAXACA

Generando Bienestar

SECRETARIA DE DESARROLLO SOCIAL Y HUMANO

FIDEICOMISO "MENORES DE SANTIAGO XOCHILTEPEC, OAXACA"

CONTRATO 360293021 SCOTIABANK

RESULTADO DEL EJERCICIO ENERO-MARZO 2016

CONCEPTO	SALDO INICIAL	ENERO	FEBRERO	MARZO	TOTAL
INGRESOS:					
SALDO INICIAL A ENERO 2016	1,300,744.89				1,300,744.89
INTERESES GENERADOS		1,873.58	2,026.16	2,215.83	6,115.57
UTILID. COB.X VTA DE INV, EN SOC		26.44	31.36	36.00	93.80
TOTAL INGRESOS	**1,300,744.89**	**1,900.02**	**2,057.52**	**2,251.83**	**1,306,954.26**
MENOS: EGRESOS					
GASTOS DE ADMINISTRACION					
HONORARIOS FIDUCIARIA		2,761.25	2,761.25	2,761.25	8,283.75
IVA PAGO DE HONORARIOS		441.80	441.80	441.80	1,325.40
TOTAL GASTOS DE ADMINISTRACION		**3,203.05**	**3,203.05**	**3,203.05**	**9,609.15**
MENOS: GASTOS DE OPERACIÓN					
PAGO DE BECAS A LOS BENEFICIARIOS		0.00	0.00	0.00	0.00
TOTAL DE GASTOS DE OPERACIÓN		**0.00**	**0.00**	**0.00**	**0.00**
TOTAL EGRESOS		**3,203.05**	**3,203.05**	**3,203.05**	**9,609.15**
RESULTADO DEL EJERCICIO		**-1,303.03**	**-1,145.53**	**-951.22**	1,297,345.11
SALDOS	1,300,744.89	1,299,441.86	1,298,296.33	1,297,345.11	

Vo.Bo.

L.A.T. AIDA FABIOLA VALENCIA RAMIREZ
SECRETARIA DE LA SECRETARIA DE DESARROLLO SOCIAL Y HUMANO
Y PRESIDENTA SUPLENTE DEL FIDEICOMISO

SECRETARIA DE DESARROLLO SOCIAL Y HUMANO

ELABORO

L.C.P. EVERARDO MARTINEZ DIAZ
DIRECTOR ADMINISTRATIVO
SECRETARIA DE DESARROLLO SOCIAL Y HUMANO

Secretaría
de Desarrollo
Social y Humano
2010 - 2016 OAXACA

Generando
Bienestar

FIDEICOMISO MENORES DE SANTIAGO XOCHILTEPEC, OAXACA
CONCILIACION BANCARIA AL 31 DE ENERO 2016

SALDO SEGÚN ESTADO DE CUENTA	1,299,441.86	SALDO SEGUN LIBROS	1,299,441.86

FIDEICOMISO MENORES DE SANTIAGO XOCHILTEPEC, OAXACA
CONCILIACION BANCARIA AL 29 DE FEBRERO DE 2016

SALDO SEGÚN ESTADO DE CUENTA	1,298,296.33	SALDO SEGUN LIBROS	1,298,296.33

FIDEICOMISO MENORES DE SANTIAGO XOCHILTEPEC, OAXACA
CONCILIACION BANCARIA AL 31 DE MARZO DE 2016

SALDO SEGÚN ESTADO DE CUENTA	1,297,345.11	SALDO SEGUN LIBROS	1,297,345.11

Vo. Bo.

L.A.T. AIDA FABIOLA VALENCIA RAMIREZ
SECRETARIA DE LA SECRETARIA DE DESARROLLO SOCIAL Y HUMANO
Y PRESIDENTA SUPLENTE DEL FIDEICOMISO

SECRETARIA DE DESARROLLO SOCIAL Y HUMANO

ELABORO

L.C.P. EVERARDO MARTINEZ DIAZ
DIRECTOR ADMINISTRATIVO
SECRETARIA DE DESARROLLO SOCIAL Y HUMANO

Secretaría de Desarrollo Social y Humano
2010 - 2016 OAXACA

Generando Bienestar

SECRETARIA DE DESARROLLO SOCIAL Y HUMANO
FIDEICOMISO MENORES DE SANTIAGO XOCHILTEPEC, OAXACA
CONTRATO: 360293021 SCOTIABANK
AUXILIAR DE BANCOS ENERO 2016

FECHA	REFERENCIA	CONCEPTO	DEBE	HABER	SALDO
		SALDO INICIAL			0.00
06/01/2016		INTERESES GENERADOS	1,873.58		1,873.58
06/01/2016		PAGO DE HONORARIOS ENERO 2016		2,761.25	-887.67
06/01/2016		IVA DE HONORARIOS DE ENERO 2016		441.80	-1,329.47
06/01/2016		INT.COB. X VTA DE INV. EN SOC.	26.44		-1,303.03
	SALDO AL 31 DE ENERO 2016		**1,900.02**	**3,203.05**	**-1,303.03**

TLALIXTAC DE CABRERA, OAXACA 31 DE ENERO DE 2016

Vo. Bo.

L.A.T. AIDA FABIOLA VALENCIA RAMIREZ
ENCARGADA DE DESPACHO DE LA SECRETARIA
DE DESARROLLO SOCIAL Y HUMANO
Y PRESIDENTA SUPLENTE DEL FIDEICOMISO

SECRETARIA DE DESARROLLO SOCIAL Y HUMANO

ELABORO

L. C.P. EVERARDO MARTINEZ DIAZ
DIRECTOR ADMINISTRATIVO
SECRETARIA DE DESARROLLO SOCIAL Y HUMANO

Secretaría
de Desarrollo
Social y Humano
2010 - 2016 OAXACA

Generando
Bienestar

SECRETARIA DE DESARROLLO SOCIAL Y HUMANO
FIDEICOMISO MENORES DE SANTIAGO XOCHILTEPEC, OAXACA
CONTRATO: 360293021 SCOTIABANK
AUXILIAR DE BANCOS FEBRERO 2016

FECHA	REFERENCIA	CONCEPTO	DEBE	HABER	SALDO
		SALDO INICIAL			0.00
03/02/2016		INTERESES GENERADOS	2,026.16		2,026.16
03/02/2016		PAGO DE HONORARIOS FEBRERO 2016		2,761.25	-735.09
03/02/2016		IVA DE HONORARIOS DE FEBRERO 2016		441.80	-1,176.89
03/02/2016		INT.COB. X VTA DE INV. EN SOC.	31.36		-1,145.53
	SALDO AL 29 DE FEBRERO 2016		**2,057.52**	**3,203.05**	**-1,145.53**

TLALIXTAC DE CABRERA, OAXACA 29 DE FEBRERO DE 2016

Vo. Bo.

L.A.T. AIDA FABIOLA VALENCIA RAMIREZ
ENCARGADA DE DESPACHO DE LA SECRETARIA
DE DESARROLLO SOCIAL Y HUMANO
Y PRESIDENTA SUPLENTE DEL FIDEICOMISO

SECRETARIA DE DESARROLLO SOCIAL Y HUMANO

ELABORO

L. C.P. EVERARDO MARTINEZ DIAZ
DIRECTOR ADMINISTRATIVO
SECRETARIA DE DESARROLLO SOCIAL Y HUMANO

Secretaría de Desarrollo Social y Humano
2010 - 2016 OAXACA

Generando Bienestar

SECRETARIA DE DESARROLLO SOCIAL Y HUMANO
FIDEICOMISO MENORES DE SANTIAGO XOCHILTEPEC, OAXACA
CONTRATO: 360293021 SCOTIABANK
AUXILIAR DE BANCOS MARZO 2016

FECHA	REFERENCIA	CONCEPTO	DEBE	HABER	SALDO
		SALDO INICIAL			0.00
02/03/2016		INTERESES GENERADOS	2,215.83		2,215.83
02/03/2016		PAGO DE HONORARIOS MARZO 2016		2,761.25	-545.42
02/03/2016		IVA DE HONORARIOS DE MARZO 2016		441.80	-987.22
02/03/2016		INT.COB. X VTA DE INV. EN SOC.	36.00		-951.22
	SALDO AL 31 DE MARZO 2016		**2,251.83**	**3,203.05**	**-951.22**

TLALIXTAC DE CABRERA, OAXACA 31 DE MARZO DE 2016

Vo. Bo.

L.A.T. AIDA FABIOLA VALENCIA RAMIREZ
SECRETARIA DE LA SECRETARIA DE
DESARROLLO SOCIAL Y HUMANO
Y PRESIDENTA SUPLENTE DEL FIDEICOMISO

ELABORO

L.C.P. EVERARDO MARTINEZ DIAZ
DIRECTOR ADMINISTRATIVO
SECRETARIA DE DESARROLLO SOCIAL Y HUMANO

GOBIERNO DEL ESTADO DE OAXACA
AVENIDA INDEPENDENCIA NUM 801
CENTRO
OAXACA
OAXACA, MX
C.P. 68000

Estado de Cuenta Fiduciario

Contrato 360293021
Subcontrato 0

Fecha de Corte 31/Ene/16
Período 01/Ene/16 - 31/Ene/16
Días del período 31

R.F.C. Cliente	GEO621201KIA	PUEBLA
Plaza que lo atiende	PUEBLA	División Fiduciaria
Teléfono	222 2291414 35757	39 Poniente # 3302 P-1
Correo Electrónico	REVISAR GASTOS DE COBRANZA	El Vergel
R.F.C.	SIN941202514	72400 PUEBLA MEX

FID MENORES DE SANTIAGO XOCHILTEPEC

Resumen Valor Patrimonial M.N.

Intermediarios Bursátiles	Período Anterior	Período Actual	% Participación/ Total Patrimonio
Mercado de capitales	0.00	0.00	0.00
Mercado de dinero	0.00	0.00	0.00
Sociedades de Inversión	0.00	0.00	0.00
Remanente de efectivo	0.00	0.00	0.00
Total Intermed. Bursátiles	0.00	0.00	0.00
Bancos			
Sociedades de Inversión	1,300,652.28	1,299,349.25	99.99
Plazo	0.00	0.00	0.00
Vista	92.61	92.61	0.01
Total Bancos	1,300,744.89	1,299,441.86	100.00
Total Cartera de Inversión	1,300,744.89	1,299,441.86	100.00
Total Otros Bienes	0.00	0.00	0.00
Total Valor Patrimonial	1,300,744.89	1,299,441.86	100.00

Resumen de Movimientos de Efectivo M.N.

Depósitos	0.00
Retiros	0.01
Intereses/Premios	26.44
Dividendos/Pago de Cupón/Ut.	0.00
Comisiones	2,703.64

Resumen Fiscal M.N.

Del Período	
I.V.A.	432.58
Intereses	26.44
I.S.R.	0.00
Acumulado del ejercicio	
I.V.A.	432.58
Intereses	26.44
I.S.R.	0.00

Resumen Adeudo de Honorarios Fiduciarios M.N.

Honorarios	Gastos de Cobranza	I.V.A.	Total
2,761.25	0.00	441.80	3,203.05

Si su pago ya fue realizado favor de hacer caso omiso de este aviso

Detalle de Cartera de Inversión M.N.

Cto-Inversión / T-Ant	Pzo	Tasa	Fecha-Ven / T-Act	Emisión / Valor en Libros	Costo-Unitario / Valor de Mercado	Precio de Mercado / Plus/Minus
SUC. SCOTIABANK INVERLAT						
Sociedades de inversión						
1239078				SCOTIAG M2 0	2.669311	2.695052
483290			482124	1,286,938.89	1,299,349.25	12,410.36
Total Sociedades de inversión				1,286,938.89	1,299,349.25	12,410.36
Total Plazo				0.00	0.00	
Vista						
2177412				CTACHEQUES 0 0		
				92.61	92.61	
Total Vista				92.61	92.61	
Total SUC. SCOTIABANK INVERLAT				1,287,031.50	1,299,441.86	12,410.36
Total Cartera de Inversión				1,287,031.50	1,299,441.86	12,410.36

Detalle de Movimientos M.N.

Concepto / Fecha-Op	Fecha-Liq	Títulos	Precio	Cargos	Abonos	Saldo
Saldo Inicial						4.51
VENTA DE SIID. SCOTIAG M2 0 ~: 1166U A UN PRECIO DE 2.6920						
06-01-16		1166	2.691983	3,112.42		3,116.93
UTILIDAD SCOTIAG M2 0 ~: 1166U A UN PRECIO DE 2.6920						
06-01-16		1166	2.691983	26.44		3,143.37
PAGO ANTICIPADO DE HONORARIOS FIDUCIARIOS						
06-01-16					2,703.64	439.73
IVA 16% DE HONORARIOS						
06-01-16					432.58	7.15
ACTUALIZACION DE SALDO .						
25-01-16					0.01	7.14
Totales				3,138.86	3,136.23	

ENVIAR PAGINA 1 DE 2

GOBIERNO DEL ESTADO DE OAXACA
AVENIDA INDEPENDENCIA NUM 801
CENTRO
OAXACA
OAXACA, MX
C.P. 68000

Estado de Cuenta Fiduciario

Contrato 360293021
Subcontrato 0

Fecha de Corte 29/Feb/16
Período 01/Feb/16- 29/Feb/16
Días del período 29

R.F.C. Cliente	GEO621201KIA	PUEBLA
Plaza que lo atiende	PUEBLA	División Fiduciaria
Teléfono	222 2291414 35757	39 Poniente # 3302 P-1
Correo Electrónico	REVISAR GASTOS DE COBRANZA	El Vergel
R.F.C.	SIN941202514	72400 PUEBLA MEX

FID MENORES DE SANTIAGO XOCHILTEPEC

Resumen Valor Patrimonial M.N.

Intermediarios Bursátiles	Período Anterior	Período Actual	% Participación/ Total Patrimonio
Mercado de capitales	0.00	0.00	0.00
Mercado de dinero	0.00	0.00	0.00
Sociedades de Inversión	0.00	0.00	0.00
Remanente de efectivo	0.00	0.00	0.00
Total Intermed. Bursátiles	0.00	0.00	0.00
Bancos			
Sociedades de Inversión	1,299,349.25	1,298,203.72	99.99
Plazo	0.00	0.00	0.00
Vista	92.61	92.61	0.01
Total Bancos	1,299,441.86	1,298,296.33	100.00
Total Cartera de Inversión	1,299,441.86	1,298,296.33	100.00
Total Otros Bienes	0.00	0.00	0.00
Total Valor Patrimonial	1,299,441.86	1,298,296.33	100.00

Resumen de Movimientos de Efectivo M.N.

Depósitos	0.00
Retiros	0.00
Intereses/Premios	31.36
Dividendos/Pago de Cupón/Ut.	0.00
Comisiones	2,761.25

Resumen Fiscal M.N.

Del Período	
I.V.A.	441.80
Intereses	31.36
I.S.R.	0.00
Acumulado del ejercicio	
I.V.A.	874.38
Intereses	57.80
I.S.R.	0.00

Resumen Adeudo de Honorarios Fiduciarios M.N.

Honorarios	Gastos de Cobranza	I.V.A.	Total
2,761.25	0.00	441.80	3,203.05

Si su pago ya fue realizado favor de hacer caso omiso de este aviso

Detalle de Cartera de Inversión M.N.

Cto-Inversión	Pzo	Tasa	Fecha-Ven	Emisión	Costo-Unitario	Precio de Mercado
	T-Ant		T-Act	Valor en Libros	Valor de Mercado	Plus/Minus
SUC. SCOTIABANK INVERLAT						
Sociedades de inversión						
1239078				SCOTIAG M2 0	2.669311	2.699333
	482124		480935	1,283,765.08	1,298,203.72	14,438.64
Total Sociedades de inversión				1,283,765.08	1,298,203.72	14,438.64
Total Plazo				0.00	0.00	
Vista						
2177412				CTACHEQUES 0 0		
				92.61	92.61	
Total Vista				92.61	92.61	
Total SUC. SCOTIABANK INVERLAT				1,283,857.69	1,298,296.33	14,438.64
Total Cartera de Inversión				1,283,857.69	1,298,296.33	14,438.64

Detalle de Movimientos M.N.

Concepto / Fecha-Op	Fecha-Liq	Títulos	Precio	Cargos	Abonos	Saldo
Saldo Inicial						7.14
VENTA DE SIID. SCOTIAG M2 0 ~: 1189U A UN PRECIO DE 2.6957						
03-02-16		1189	2.695683	3,173.81		3,180.95
UTILIDAD SCOTIAG M2 0 ~: 1189U A UN PRECIO DE 2.6957						
03-02-16		1189	2.695683	31.36		3,212.31
PAGO ANTICIPADO DE HONORARIOS FIDUCIARIOS						
03-02-16					2,761.25	451.06
IVA 16% DE HONORARIOS						
03-02-16					441.80	9.26
Totales				3,205.17	3,203.05	

Retención del ISR: De conformidad con la Legislación Fiscal, a partir del 1 de Enero de 2010 se aplicara la Tasa Anual de .60% por concepto de Retención del ISR sobre los Intereses gravados que usted obtenga.
Gastos de Cobranza: Para el cálculo de Gastos de Cobranza sobre honorarios pendientes de pago cuyo período de gracia de 30 días ha sido excedido, se aplica dos veces la TIIE publicada por el Banco de México. E-mail de contacto: cobfiduciario@scotiabank.com.mx
Revaluación: Se realiza con base en el INPC publicado por el Banco de México por el período a revaluar.
Ya puede consultar, imprimir o exportar su factura electrónica de honorarios fiduciarios a través del portal de Internet de Scotiabank. Favor de contactar a su Ejecutivo de Admon. Fiduciaria para conocer los folios de facturas. Actualice sus datos fiscales con nosotros. Nuestro Aviso de Privacidad ha cambiado, puede consultarlo en nuestra página electrónica www.scotiabank.com.mx

ABREVIATURAS:

C.P.- Código Postal
C.R.- Centro de Reparto
Dlls.- Dólares
Fecha-Liq.- Fecha de Liquidación
Fecha-Op.- Fecha de la Operación
Ut.- Utilidades
Fecha-Ven.- Fecha de Vencimiento
Intermed.- Intermediario
I.S.R.- Impuesto Sobre la Renta
I.V.A.- Impuesto al Valor Agregado
Minus.- Minusvalía
M.N.- Moneda Nacional
Pzo.- Plazo
Plus.- Plusvalía
T-Act.- Número de títulos del período Actual
T-Ant.- Número de títulos del período Anterior

GOBIERNO DEL ESTADO DE OAXACA
AVENIDA INDEPENDENCIA NUM 801
CENTRO
OAXACA
OAXACA, MX
C.P. 68000

Estado de Cuenta Fiduciario

Contrato 360293021
Subcontrato 0

Fecha de Corte 31/Mar/16
Período 01/Mar/16- 31/Mar/16
Días del período 31

R.F.C. Cliente	GEO621201KIA	PUEBLA
Plaza que lo atiende	PUEBLA	División Fiduciaria
Teléfono	222 2291414 35757	39 Poniente # 3302 P-1
Correo Electrónico	REVISAR GASTOS DE COBRANZA	El Vergel
R.F.C.	SIN941202514	72400 PUEBLA MEX

FID MENORES DE SANTIAGO XOCHILTEPEC

Resumen Valor Patrimonial M.N.

Intermediarios Bursátiles	Período Anterior	Período Actual	% Participación/ Total Patrimonio
Mercado de capitales	0.00	0.00	0.00
Mercado de dinero	0.00	0.00	0.00
Sociedades de Inversión	0.00	0.00	0.00
Remanente de efectivo	0.00	0.00	0.00
Total Intermed. Bursátiles	0.00	0.00	0.00
Bancos			
Sociedades de Inversión	1,298,203.72	1,297,252.50	99.99
Plazo	0.00	0.00	0.00
Vista	92.61	92.61	0.01
Total Bancos	1,298,296.33	1,297,345.11	100.00
Total Cartera de Inversión	1,298,296.33	1,297,345.11	100.00
Total Otros Bienes	0.00	0.00	0.00
Total Valor Patrimonial	1,298,296.33	1,297,345.11	100.00

Resumen de Movimientos de Efectivo M.N.

Depósitos	0.00
Retiros	0.00
Intereses/Premios	36.00
Dividendos/Pago de Cupón/Ut.	0.00
Comisiones	2,761.25

Resumen Fiscal M.N.

Del Periodo	
I.V.A.	441.80
Intereses	36.00
I.S.R.	0.00
Acumulado del ejercicio	
I.V.A.	1,316.18
Intereses	93.80
I.S.R.	0.00

Resumen Adeudo de Honorarios Fiduciarios M.N.

Honorarios	Gastos de Cobranza	I.V.A.	Total
2,761.25	0.00	441.80	3,203.05

Si su pago ya fue realizado favor de hacer caso omiso de este aviso

Detalle de Cartera de Inversión M.N.

Cto-Inversión	Pzo	Tasa	Fecha-Ven	Emisión	Costo-Unitario	Precio de Mercado
T-Ant			T-Act	Valor en Libros	Valor de Mercado	Plus/Minus
SUC. SCOTIABANK INVERLAT						
Sociedades de inversión						
1239078				SCOTIAG M2 0	2.669311	2.704029
480935			479748	1,280,596.61	1,297,252.50	16,655.89
Total Sociedades de inversión				1,280,596.61	1,297,252.50	16,655.89
Total Plazo				0.00	0.00	
Vista						
2177412				CTACHEQUES 0 0		
				92.61	92.61	
Total Vista				92.61	92.61	
Total SUC. SCOTIABANK INVERLAT				1,280,689.22	1,297,345.11	16,655.89
Total Cartera de Inversión				1,280,689.22	1,297,345.11	16,655.89

Detalle de Movimientos M.N.

Concepto / Fecha-Op	Fecha-Liq	Títulos	Precio	Cargos	Abonos	Saldo
Saldo Inicial						9.26
VENTA DE SIID. SCOTIAG M2 0 ~: 1187U A UN PRECIO DE 2.6996						
02-03-16		1187	2.699639	3,168.47		3,177.73
UTILIDAD SCOTIAG M2 0 ~: 1187U A UN PRECIO DE 2.6996						
02-03-16		1187	2.699639	36.00		3,213.73
PAGO ANTICIPADO DE HONORARIOS FIDUCIARIOS						
02-03-16					2,761.25	452.48
IVA 16% DE HONORARIOS						
02-03-16					441.80	10.68
Totales				3,204.47	3,203.05	

Retención del ISR: De conformidad con la Legislación Fiscal, a partir del 1 de Enero de 2010 se aplicara la Tasa Anual de .60% por concepto de Retención del ISR sobre los Intereses gravados que usted obtenga.
Gastos de Cobranza: Para el cálculo de Gastos de Cobranza sobre honorarios pendientes de pago cuyo período de gracia de 30 días ha sido excedido, se aplica dos veces la TIIE publicada por el Banco de México. E-mail de contacto: cobfiduciario@scotiabank.com.mx
Revaluación: Se realiza con base en el INPC publicado por el Banco de México por el período a revaluar.
Ya puede consultar, imprimir o exportar su factura electrónica de honorarios fiduciarios a través del portal de Internet de Scotiabank. Favor de contactar a su Ejecutivo de Admon. Fiduciaria para conocer los folios de facturas. Actualice sus datos fiscales con nosotros. Nuestro Aviso de Privacidad ha cambiado, puede consultarlo en nuestra página electrónica www.scotiabank.com.mx

ABREVIATURAS:

C.P.- Código Postal
C.R.- Centro de Reparto
Dlls.- Dólares
Fecha-Liq.- Fecha de Liquidación
Fecha-Op.- Fecha de la Operación
Ut.- Utilidades
Fecha-Ven.- Fecha de Vencimiento
Intermed.- Intermediario
I.S.R.- Impuesto Sobre la Renta
I.V.A.- Impuesto al Valor Agregado
Minus.- Minusvalía
M.N.- Moneda Nacional
Pzo.- Plazo
Plus.- Plusvalía
T-Act.- Número de títulos del período Actual
T-Ant.- Número de títulos del período Anterior

Secretaría de Desarrollo Social y Humano
2010 - 2016 OAXACA

Oaxaca de todos un gobierno para todos

SECRETARIA DE DESARROLLO SOCIAL Y HUMANO
DIRECCION ADMINISTRATIVA
PROGRAMA DE MICROFINANCIAMIENTO DE LA ECONOMIA SOLIDARIA
ESTADO DE RESULTADOS DEL 01 AL 29 DE FEBRERO 2016
CTA 70084116775

INGRESOS:			**$2,753,537.10**
SALDO INICIAL AL 01 DE FEBRERO DE 2016	2,753,537.10		
INGRESOS DEL MES DEL PROGRAMA	0.00		
EGRESOS			**2,260,597.16**
GASTOS DE OPERACIÓN		**1,045,710.92**	
MATERIALES, UTILES Y EQUIPO MENORES DE OFICINA	47,117.80		
INFORMACION Y COMUNICACIONES	5,665.93		
COMBUSTIBLES , LUBRICANTES Y ADITIVOS	122,089.26		
INFORMACION Y COMUNICACIONES	0.00		
TRANSPORTE	16,170.00		
TELEFONIA CELULAR	10,899.00		
REPARACION Y MANTENIMIENTO DE EQUIPO DE TRANSPORTE	145,503.74		
IMPRESOS Y PUBLICACIONES OFICIALES	62,891.60		
PASAJES TERRESTRES	640.00		
PASAJES AEREOS	0.00		
PEAJES Y PUENTES	1,306.00		
VIATICOS EN EL PAIS	69,750.00		
GASTOS EN COMISION	2,334.00		
REUNIONES, CONGRESOS, CONVENCIONES Y EXPOSICIONES	560,467.56		
IMPUESTOS Y DERECHOS VEHICULARES	0.00		
SUMINISTROS DIVERSOS	329.32		
SEGUROS Y FIANZAS	0.00		
AGUA EMBOTELLADA	0.00		
FLETES,ACARREOS Y ENVIOS	546.71		
GASTOS DE ADMINISTRACION		**1,171,444.00**	
HONORARIOS ASIMILABLES A SUELDOS Y SALARIOS	1,171,444.00		
BIENES MUEBLES		**43,442.24**	
MOBILIARIO Y EQUIPO DE OFICINA	11,534.25		
EQUIPO DE COMPUTO Y TECNOLOGIA DE LA INFORMACION Y	31,907.99		
CAMARAS FOTOGRAFICAS Y DE VIDEO			
EQUIPO DE TRANSPORTE			
AUTOMOVILES Y CAMIONES		**0.00**	
RESULTADO DEL EJERCICIO			**$492,939.94**

TLALIXTAC DE CABRERA, OAXACA A 29 DE FEBRERO DE 2016

Vo. Bo.

L.A.T. AIDA FABIOLA VALENCIA RAMIREZ
ENCARGADA DE DESPACHO DE LA
SECRETARIA DE DESARROLLO SOCIAL Y HUMANO

SECRETARIA DE DESARROLLO SOCIAL Y HUMANO

ELABORO

L.C.P. EVERARDO MARTINEZ DIAZ
DIRECTOR ADMINISTRATIVO
SECRETARIA DE DESARROLLO SOCIAL Y HUMANO

Secretaría de Desarrollo Social y Humano
2010 - 2016 OAXACA

Generando Bienestar

SECRETARIA DE DESARROLLO SOCIAL Y HUMANO
DIRECCION ADMINISTRATIVA
PROGRAMA BIENESTAR DE MICROFINANCIAMIENTO A LA ECONOMIA FAMILIAR CON PERSPECTIVA DE GENERO
ESTADO DE SITUACION FINANCIERA AL 29 DE FEBRERO DE 2016

ACTIVO	IMPORTE	PASIVO	IMPORTE
BANCOS	190,862.77	ACREEDORES DIVERSOS	54.66
DEUDORES DIVERSOS	322,315.83	IMPUESTOS POR PAGAR	20,184.00
TOTAL ACTIVO CIRCULANTE	**513,178.60**	**TOTAL PASIVO CIRCULANTE**	**20,238.66**
		PATRIMONIO	
		RESULTADO DEL EJERCICIO	**492,939.94**
TOTAL ACTIVO	**513,178.60**	**TOTAL PASIVO MAS PATRIMONIO**	**513,178.60**

Vo. Bo.

L.A.T. AIDA FABIOLA VALENCIA RAMIREZ
ENCARGADA DE DESPACHO DE LA
SECRETARIA DE DESARROLLO SOCIAL Y HUMANO

SECRETARIA DE DESARROLLO SOCIAL Y HUMANO

ELABORO

L. C.P. EVERARDO MARTINEZ DIAZ
DIRECTOR ADMINISTRATIVO
SECRETARIA DE DESARROLLO SOCIAL Y HUMANO

Secretaría de Desarrollo Social y Humano
2010 - 2016 OAXACA

Generando Bienestar

SECRETARIA DE DESARROLLO SOCIAL Y HUMANO

DIRECCION DE ADMINISTRATIVA

CONCILIACION BANCARIA AL 29 DE FEBRERO DE 2016

BANAMEX SA CUENTA 70084116775

PROGRAMA BIENESTAR DE MICROFINANCIAMIENTO A LA ECONOMIA FAMILIAR CON PERSPECTIVA DE GENERO

SALDO EN BANCOS				$190,862.77
MENOS	CHEQUES EN CIRCULACION			
FECHA	NUM CH	NOMBRE	CANTIDAD	
SALDO EN LIBROS				$190,862.77

TLALIXTAC DE CABRERA, OAXACA AL 29 DE FEBRERO 2016.

Vo. Bo.

L.A.T. AIDA FABIOLA VALENCIA RAMIREZ
ENCARGADA DE DESPACHO DE LA
SECRETARIA DE DESARROLLO SOCIAL Y HUMANO

SECRETARIA DE DESARROLLO SOCIAL Y HUMANO

ELABORO

L.C.P. EVERARDO MARTINEZ DIAZ
DIRECTOR ADMINISTRATIVO
SECRETARIA DE DESARROLLO SOCIAL Y HUMANO

Secretaría de Desarrollo Social y Humano
2010 - 2016 OAXACA

Oaxaca de todos un gobierno para todos

SECRETARIA DE DESARROLLO SOCIAL Y HUMANO
DIRECCION ADMINISTRATIVA
PROGRAMA DE MICROFINANCIAMIENTO DE LA ECONOMIA SOLIDARIA
ESTADO DE RESULTADOS DEL 01 AL 31 DE MARZO DE 2016
CTA 70084116775

INGRESOS:			**$2,753,537.10**
SALDO INICIAL AL 01 DE MARZO DE 2016	2,753,537.10		
INGRESOS DEL MES DEL PROGRAMA	0.00		
EGRESOS			**2,408,728.50**
GASTOS DE OPERACIÓN		**1,102,380.26**	
MATERIALES, UTILES Y EQUIPO MENORES DE OFICINA	48,182.71		
INFORMACION Y COMUNICACIONES	5,665.93		
COMBUSTIBLES , LUBRICANTES Y ADITIVOS	133,689.29		
REFACCIONES ACCESORIOS MENORES DE TECNOLOGIA DE LA INFORMACION	0.00		
REFACCIONES ACCESORIOS MENORES DE EQUIPO DE TRANSPORTE	16,170.00		
TELEFONIA CELULAR	10,899.00		
REPARACION Y MANTENIMIENTO DE EQUIPO DE TRANSPORTE	145,503.74		
IMPRESOS Y PUBLICACIONES OFICIALES	64,840.40		
PASAJES TERRESTRES	640.00		
PASAJES AEREOS	0.00		
PEAJES Y PUENTES	1,796.00		
VIATICOS EN EL PAIS	81,550.00		
GASTOS EN COMISION	2,334.00		
REUNIONES, CONGRESOS, CONVENCIONES Y EXPOSICIONES	590,233.16		
IMPUESTOS Y DERECHOS VEHICULARES	0.00		
SUMINISTROS DIVERSOS	329.32		
SEGUROS Y FIANZAS	0.00		
AGUA EMBOTELLADA	0.00		
FLETES,ACARREOS Y ENVIOS	546.71		
GASTOS DE ADMINISTRACION		**1,262,906.00**	
HONORARIOS ASIMILABLES A SUELDOS Y SALARIOS	1,262,906.00		
BIENES MUEBLES		**43,442.24**	
MOBILIARIO Y EQUIPO DE OFICINA	11,534.25		
EQUIPO DE COMPUTO Y TECNOLOGIA DE LA INFORMACION Y LA	31,907.99		
CAMARAS FOTOGRAFICAS Y DE VIDEO			
EQUIPO DE TRANSPORTE			
AUTOMOVILES Y CAMIONES		**0.00**	
RESULTADO DEL EJERCICIO			**$344,808.60**

TLALIXTAC DE CABRERA, OAXACA A 31 DE MARZO DE 2016

Vo. Bo.

L.A.T. AIDA FABIOLA VALENCIA RAMIREZ
SECRETARIA DE LA SECRETARIA DE
DESARROLLO SOCIAL Y HUMANO

SECRETARIA DE DESARROLLO SOCIAL Y HUMANO

ELABORO

L.C.P. EVERARDO MARTINEZ DIAZ
DIRECTOR ADMINISTRATIVO
SECRETARIA DE DESARROLLO SOCIAL Y HUMANO

Secretaría de Desarrollo Social y Humano
2010 - 2016 OAXACA

Generando Bienestar

SECRETARIA DE DESARROLLO SOCIAL Y HUMANO
DIRECCION ADMINISTRATIVA
PROGRAMA BIENESTAR DE MICROFINANCIAMIENTO A LA ECONOMIA FAMILIAR CON PERSPECTIVA DE GENERO
ESTADO DE SITUACION FINANCIERA AL 31 DE MARZO DE 2016

ACTIVO	IMPORTE	PASIVO	IMPORTE
BANCOS	27,798.53	ACREEDORES DIVERSOS	42.51
DEUDORES DIVERSOS	349,010.58	IMPUESTOS POR PAGAR	31,958.00
TOTAL ACTIVO CIRCULANTE	**376,809.11**	**TOTAL PASIVO CIRCULANTE**	**32,000.51**
		PATRIMONIO	
		RESULTADO DEL EJERCICIO	**344,808.60**
TOTAL ACTIVO	**376,809.11**	**TOTAL PASIVO MAS PATRIMONIO**	**376,809.11**

Vo. Bo.

L.A.T. AIDA FABIOLA VALENCIA RAMIREZ
SECRETARIA DE LA SECRETARIA DE
DESARROLLO SOCIAL Y HUMANO

SECRETARIA DE DESARROLLO SOCIAL Y HUMANO

ELABORO

L.C.P. EVERARDO MARTINEZ DIAZ
DIRECTOR ADMINISTRATIVO
SECRETARIA DE DESARROLLO SOCIAL Y HUMANO

Secretaría de Desarrollo Social y Humano
2010 - 2016 OAXACA

Generando Bienestar

SECRETARIA DE DESARROLLO SOCIAL Y HUMANO

DIRECCION DE ADMINISTRATIVA

CONCILIACION BANCARIA AL 31 DE MARZO DE 2016

BANAMEX SA CUENTA 70084116775

PROGRAMA BIENESTAR DE MICROFINANCIAMIENTO A LA ECONOMIA FAMILIAR CON PERSPECTIVA DE GENERO

		SALDO EN BANCOS		**$27,798.53**
MENOS		**CHEQUES EN CIRCULACION**		
FECHA	**NUM CH**	**NOMBRE**	**CANTIDAD**	
		SALDO EN LIBROS		**$27,798.53**

TLALIXTAC DE CABRERA, OAXACA AL 31 DE MARZO 2016.

Vo. Bo.

L.A.T, AIDA FABIOLA VALENCIA RAMIREZ
SECRETARIA DE LA SECRETARIA DE DESARROLLO SOCIAL Y HUMANO

SECRETARIA DE DESARROLLO SOCIAL Y HUMANO

ELABORO

L.C.P. EVERARDO MARTINEZ DIAZ
DIRECTOR ADMINISTRATIVO
SECRETARIA DE DESARROLLO SOCIAL Y HUMANO

Banamex

ESTADO DE CUENTA AL 29 DE FEBRERO DE 2016

Registro Federal de Contribuyentes: GEO621201KIA

Suc. 4125 ADMIN OAX
CARRET. INTERNACIONAL OAX-ITSMO KM.
TLALIXTAC DE CABRERA M

ENVIO PREFERENCIAL

0001738

CUENTA PRODUCTIVA MONEDA NACIONAL	
GAT Nominal antes de impuestos	No Aplica
GAT Real antes de impuestos	No Aplica
Interés Aplicable o Rendimientos	$54.66
Comisiones efectivamente cobradas	$0.00
La GAT real es el rendimiento que obtendría después de descontar la inflación estimada	

GOB EDO OAX SECRETARIA DE DESARROLLO SOCIAL Y HUMA
CARRET INTER KM 11.5 OAX-ISTMO
TLALIXTAC DE CABRERA PR CHM
68270 TLALIXTAC DE CABRERA, OAX C.R.68108

La fecha de corte es la indicada después de la leyenda "ESTADO DE CUENTA AL". Salvo que expresamente se determine otra moneda, todas las cifras contenidas en el estado de cuenta se encuentran denominadas en Pesos Moneda Nacional.

Su estado de cuenta contiene información de los siguientes productos y servicios:

RESUMEN GENERAL

PRODUCTO/SERVICIO	CONTRATO	SALDO ANTERIOR	SALDO AL 29/FEB/2016
Cuenta Productiva Moneda Nacional	9485178559	$439,497.77	$190,862.77
CLABE Interbancaria	002632700841167755		

CUENTA PRODUCTIVA MONEDA NACIONAL

RESUMEN DEL: 01/FEB/2016 AL 29/FEB/2016

CONTRATO 9485178559

Saldo Anterior		**$439,497.77**
(+)	31 Depósitos	$344,309.16
(-)	23 Retiros	$592,944.16
SALDO AL 29 DE FEBRERO DE 2016		**$190,862.77**

Saldo Promedio	$205,448.47
Días Transcurridos	29
Tasa Bruta	0.33%
(Expresada en términos anuales)	
Tasa Neta	0.33%
(Expresada en términos anuales)	
Impuesto Retenido	$0.00
Intereses Pagados	$54.66
Cheques Girados	11
Cheques Exentos	11

RESUMEN POR MEDIOS DE ACCESO

	RETIROS	DEPOSITOS
Cheques 7008 4116775	**$592,944.16**	**$344,309.16**

DETALLE DE OPERACIONES

FECHA	CONCEPTO	RETIROS	DEPOSITOS	SALDO
	SALDO ANTERIOR			439,497.77
02 FEB	TRASPASO REF. 70080588087 AUT. 17786 SER BCA ELEC.	216,982.86		
02 FEB	DEPOSITO EFECTIVO SUC. PLAZA DEL VALLE OAX		15,000.00	
02 FEB	DEPOSITO EFECTIVO SUC. PLAZA DEL VALLE OAX		2,440.72	
02 FEB	DEPOSITO EFECTIVO SUC. PLAZA DEL VALLE OAX		216.83	

0001738

GOB EDO OAX SECRETARIA DE DESARROLLO SOCIAL Y HUMA

DETALLE DE OPERACIONES

FECHA	CONCEPTO	RETIROS	DEPOSITOS	SALDO
02 FEB	COBRO DE CHEQUE NUMERO 269	11,384.00		
02 FEB	COBRO DE CHEQUE NUMERO 273	11,384.00		
02 FEB	COBRO DE CHEQUE NUMERO 267	1,600.00		
02 FEB	COBRO DE CHEQUE NUMERO 265	3,285.03		
02 FEB	COBRO DE CHEQUE NUMERO 268	2,000.00		
02 FEB	PAGO A TERCEROS REF. 0016020200319588 FACT 106 AL BENEF VIANEY,ORTIZ/HERNANDEZ SU REF.0000000075 FACT 106 00000000000000592574	59,160.00		
02 FEB	PAGO INTERBANCARIO REF 0016020200321852 A BANCO BANCOMER AL BENEF. LONAS Y CARPAS DISTRIBUIDORA DE OAXACA S. SU REF.0000074 SEDESOH FACT 244 085903218520303364	59,995.20		
02 FEB	PAGO A TERCEROS REF. 0016020200322647 FACT 1494 AL BENEF ADMINISTRADORA DE EVENTOS SOCIALES BORDER NEW SA D SU REF.0000000075 FACT 1494 00000000000003277266	29,000.00		62,364.23
03 FEB	COBRO DE CHEQUE NUMERO 264	1,600.00		60,764.23
04 FEB	DEPOSITO EFECTIVO SUC. ADMIN OAX		14,000.00	
04 FEB	DEPOSITO EFECTIVO SUC. ADMIN OAX		200.00	74,964.23
05 FEB	DEPOSITO EFECTIVO SUC. ADMIN OAX		49,940.00	
05 FEB	PAGO A TERCEROS REF. 0016020500105538 76 AL BENEF SERGIO ALBERTO,ZAPATA/SUAREZ SU REF.0000105538 76 00005256781148717197	6,101.00		118,803.23
08 FEB	COBRO DE CHEQUE NUMERO 260 021 0289050 0050 0000000 0050 04320501	1,250.48		
08 FEB	DEPOSITO EFECTIVO SUC. CANTERAS,OAX		5,000.00	
08 FEB	DEPOSITO EFECTIVO SUC. CANTERAS,OAX		4,900.00	
08 FEB	DEPOSITO EFECTIVO SUC. CANTERAS,OAX		884.00	
08 FEB	DEPOSITO EFECTIVO SUC. CANTERAS,OAX		10,000.00	
08 FEB	DEPOSITO EFECTIVO SUC. CANTERAS,OAX		6,300.00	
08 FEB	DEPOSITO EFECTIVO SUC. CANTERAS,OAX		2,296.00	
08 FEB	DEPOSITO EFECTIVO SUC. CANTERAS,OAX		4,200.00	
08 FEB	DEPOSITO EFECTIVO SUC. CANTERAS,OAX		2,843.29	
08 FEB	DEPOSITO EFECTIVO SUC. CANTERAS,OAX		20,000.00	
08 FEB	DEPOSITO EFECTIVO SUC. CANTERAS,OAX		99,134.71	273,110.75
09 FEB	PAGO A TERCEROS REF. 0016020900096906 FACTURA VL 15707 AL BENEF GASOLINERA DIF OAXACA SU REF.0000000077 FACTURA VL 15707			

GOB EDO OAX SECRETARIA DE DESARROLLO SOCIAL Y HUMA

DETALLE DE OPERACIONES

FECHA	CONCEPTO	RETIROS	DEPOSITOS	SALDO
	00000000000003381443	10,000.00		
09 FEB	PAGO A TERCEROS REF.			
	0016020900218741 VL 15924 AL			
	BENEF GASOLINERA DIF OAXACA SU			
	REF.0000000078 VL 15924			
	00000000000003381443	10,000.00		253,110.75
10 FEB	COBRO DE CHEQUE NUMERO 261	19,980.00		
	012 0083410 8640 0568210 8640 04320504			
10 FEB	DEPOSITO EFECTIVO SUC. ADMIN			
	OAX		1,100.00	
10 FEB	DEPOSITO EFECTIVO SUC. ADMIN			
	OAX		2,607.00	
10 FEB	PAGO INTERBANCARIO REF			
	0016021000118550 A BANCO			
	INTERNAC AL BENEF.			
	LILIANA,NAVARRETE/LOPEZ SU			
	REF.0000079 SEDESOH FACT			
	S-5724 085901185500304167	9,913.36		
10 FEB	PAGO INTERBANCARIO REF			
	0016021000119775 A BANCO			
	MERCAN N AL BENEF. HAGNEZ SA			
	DE CV SU REF.0000080 SEDESOH A			
	405 085901197750304164	13,224.00		213,700.39
11 FEB	COBRO DE CHEQUE NUMERO 205	21,576.00		
	072 0158710 0000 0000010 0000 04320501			
11 FEB	PAGO A TERCEROS REF.			
	0016021100295357 81 AL BENEF			
	JUAN DIEGO,VELA/SANTIAGO SU			
	REF.0000295357 81			
	00005256781174007190	10,899.00		181,225.39
12 FEB	COBRO DE CHEQUE NUMERO 258	2,400.00		
12 FEB	PAGO A TERCEROS 265126 PAGO DE			
	SERVICIOS	137.23		178,688.16
16 FEB	COBRO DE CHEQUE NUMERO 270	11,384.00		167,304.16
	012 0141673 6610 0507713 6610 04320501			
17 FEB	DEPOSITO EFECTIVO SUC. ADMIN			
	OAX		20,000.00	
17 B	DEPOSITO EFECTIVO SUC. ADMIN			
	OAX		10,000.00	
17 FEB	DEPOSITO EFECTIVO SUC. ADMIN			
	OAX		8,000.00	
17 FEB	DEPOSITO EFECTIVO SUC. ADMIN			
	OAX		10,000.00	215,304.16
22 FEB	DEPOSITO EFECTIVO SUC.			
	CANTERAS,OAX		16,622.24	
22 FEB	DEPOSITO EFECTIVO SUC.			
	CANTERAS,OAX		263.00	
22 FEB	DEPOSITO EFECTIVO SUC.			
	CANTERAS,OAX		156.71	
22 FEB	DEPOSITO EFECTIVO SUC.			
	CANTERAS,OAX		7,000.00	
22 FEB	DEPOSITO EFECTIVO SUC.			
	CANTERAS,OAX		7,650.00	
22 FEB	DEPOSITO EFECTIVO SUC.			
	CANTERAS,OAX		15,000.00	
22 FEB	DEPOSITO EFECTIVO SUC.			
	CANTERAS,OAX		5,000.00	
22 FEB	DEPOSITO EFECTIVO SUC.			
	CANTERAS,OAX		3,500.00	270,496.11
29 FEB	EMISION DE ORDEN DE PAGO AL			
	BENEF. SU REF. REF ASIGNADA			

GOB EDO OAX SECRETARIA DE DESARROLLO SOCIAL Y HUMA

DETALLE DE OPERACIONES

FECHA	CONCEPTO	RETIROS	DEPOSITOS	SALDO
	POR EL BCO 0016022900291134	79,688.00		
29 FEB	NUMERO DE CHEQUES EXENTOS 11			
29 FEB	SU RENDIMIENTO		54.66	190,862.77

SALDO MINIMO REQUERIDO

Saldo mínimo requerido para evitar la comisión por Manejo de Cuenta: $20,000.00

AVISO IMPORTANTE

Los datos de contacto de la Unidad Especializada de Atención a Usuarios cambiarán próximamente.

A partir del 11 de abril del 2016, los nuevos datos serán los siguientes:

Av. Insurgentes Sur No. 926, Colonia Del Valle, Delegación Benito Juárez, C.P.03100, Ciudad de México.
Correo electrónico: unebanamex@banamex.com, teléfono (55) 12 26 45 83

Recuerde que, en cada Estado de la República puede encontrar personal de cada Unidad Especializada; solicite los datos en cualquier Sucursal Banamex, o a través del Directorio de Unidades Especializadas de Atención a Usuarios de la Condusef.

CADENA ORIGINAL DEL COMPLEMENTO DE CERTIFICACIÓN DEL SAT

||1.0|614F904A-9A9D-4BC5-92AF-D9C329DAD8F4|2016-03-02T17:32:51|SUSTTRCok4/q+Ro3c/0DggzesDi
PvMUpCupPJRyTgyeS2HJxQzMFkXKtI6Ln17ZVXadO4CL0V6dCp9tpc634u3A2RU4fQOiU7G4S042TWbnINy+WhY+6z
Tu3ryS3+4Ibg3hSE/gw3nuMCcuCaagULKjepn4DNi8LeM4AyU59HhQ=|00001000000300627194|etzt8tRhHd2ol
ULQeohiYzdfzw2p7Aq+jfpyOZvI9UxMQ/9hHbZiDgyhCcNGaOqmAxIuyn87oRS17oWZxmARx+RgbLDBV1MDnSMVr4i
HNLpQpcUAg64++QHIvNt/nMjFOrG194DDIkmUf89xG5M11p9TzOmOzQ9BPkKWgN2Rv38=||

UUID 614F904A-9A9D-4BC5-92AF-D9C329DAD8F4
FECHA 2016-03-02
RFC GEO621201KIA

SELLO DIGITAL DEL EMISOR

SUSTTRCok4/q+Ro3c/0DggzesDiPvMUpCupPJRyTgyeS2HJxQzMFkXKtI6Ln1
7ZVXadO4CL0V6dCp9tpc634u3A2RU4fQOiU7G4S042TWbnINy+WhY+6zTu3ry
S3+4Ibg3hSE/gw3nuMCcuCaagULKjepn4DNi8LeM4AyU59HhQ=

SELLO DIGITAL SAT

etzt8tRhHd2olULQeohiYzdfzw2p7Aq+jfpyOZvI9UxMQ/9hHbZiDgyhCcNGa
OqmAxIuyn87oRS17oWZxmARx+RgbLDBV1MDnSMVr4iHNLpQpcUAg64++QHIvN
t/nMjFOrG194DDIkmUf89xG5M11p9TzOmOzQ9BPkKWgN2Rv38=

"ESTE DOCUMENTO ES UNA REPRESENTACIÓN IMPRESA DE UN CFDI"

Expedientes de identificación

Hemos realizado ajustes al Contrato Único de Prestación de Servicios de Banca Electrónica Empresarial (CUBEE).

Apreciable Cliente:

Le informamos que, de acuerdo con los términos y condiciones que tenemos pactados para la prestación de servicios de Banca Electrónica Empresarial, y con el fin de dar cumplimiento a las disposiciones del artículo 115 de la Ley de Instituciones de Crédito, hemos incorporado modificaciones a la 15ª cláusula de Contrato Único de Prestación de Servicios de Banca Electrónica Empresarial.

Por lo anterior, su empresa deberá realizar lo siguiente, en la administración de Tarjetas en el pago de nómina:

1. Identificar, a través de una entrevista personal, al empleado titular de la cuenta, desde el momento de su contratación.
2. Integrar desde el momento de la apertura, los expedientes de los empleados titulares de las cuentas, mismos que deberá resguardar y entregar al Banco en un periodo máximo de 60 días naturales a partir de la apertura de la cuenta.
3. Participar, cuando la empresa sea seleccionada, en una verificación aleatoria por parte del Banco, para validar el resguardo de los expedientes completos de los empleados titulares de las cuentas. La verificación aleatoria se realizará al menos 3 veces al año. (Aplica para aperturas previas a Mayo 2015.)
4. Entregar al Banco los expedientes de los empleados titulares de las cuentas cuando finalice la relación laboral con su empresa, en un periodo máximo de 20 días hábiles. (Aplica para aperturas previas a Mayo 2015).

El expediente al que hace referencia este comunicado consta de:

1. Contrato de apertura de la cuenta.
2. Copia legible de identificación oficial vigente del empleado titular de la cuenta.
3. Copia legible de comprobante de domicilio del empleado titular de la cuenta.

A partir del 17 de abril de 2016, usted podrá confirmar la aceptación de estos cambios a través de BancaNet Empresarial.

Sólo deberá ingresar al módulo de administración de tarjetas localizado en la ruta: TRANSFERENCIAS Y PAGOS / NÓMINA BANAMEX / ADMINISTRACIÓN DE TARJETAS.

De no contar con dicha aceptación, el acceso al módulo de Administración de Tarjetas, será bloqueado y no podrá hacer uso de este servicio. En ese caso, sus empleados pueden solicitar la apertura de cuentas de nómina en nuestras Sucursales.

Agradecemos su atención y nos reiteramos a su servicio.

Atentamente,
Banco Nacional de México, S.A.,
Integrante del Grupo Financiero Banamex.

Banamex
El Banco Nacional de México

GOB EDO OAX SECRETARIA DE DESARROLLO SOCIAL Y HUMA

Banco Nacional de México, S.A., integrante del Grupo Financiero Banamex, recibe las consultas, reclamaciones o aclaraciones, en su Unidad Especializada de Atención a Usuarios, ubicada en 16 de Septiembre no. 71, 4to Piso, Col. Centro, México D.F. y por correo electrónico en: aclaracionesbmx23@banamex.com o teléfono: México 1-2262639 (1-Banamex) Guadalajara y Monterrey 2262639-1 (BANAMEX-1) Otras Ciudades: 01-800-021-2345 De EUA y Canadá 1-800-226-2639 (1 800 BANAMEX); así como en cualquiera de sus sucursales u oficinas. En el caso de no obtener una respuesta satisfactoria, podrá acudir a la Comisión Nacional para la Protección y Defensa de los Usuarios de Servicios Financieros www.condusef.gob.mx Teléfonos: 53-40-09-99 o 01-800-999-8080.

Banamex Resuelve
Segmento Corporativo, Empresarial y Gobierno
Cd de México: 2226 1111, del Interior de la República:01 800 111 1122
EUA y Canadá: 1 855 295 7093 Horario: De lunes a sábado de 07:00 a 21:00 horas
Correo electrónico: resuelve@banamex.com

Banamex Resuelve PyMEs
Segmento Pequeña y Mediana Empresa (PYME) y Sucursal
Cd. de México: 1226 8867, del Interior de la República: 01 800 111 2020
Horarios: De lunes a sábado de 07:00 a 21:00 horas, domingos de 09:00 a 16:30 horas
Correo electrónico: resuelvepymes@banamex.com

RFC:BNM840515VB1 Isabel la Católica número 44, Colonia Centro, Delegación Cuauhtémoc, 06000 México D.F. Tel. 1226-8867

IMPORTANTE:
* Si deseas realizar una aclaración sobre tu estado de cuenta, tienes 90 días naturales posteriores al corte del mismo. Para ello, por favor llama a la Unidad Especializada Banamex.
* In[illegible]plir sus obligaciones le puede generar comisiones e intereses moratorios.
Pa[illegible]onsultar información sobre comisiones con fines informativos y de comparación, ingresa a www.condusef.gob.mx y www.banamex.com

IPAB INSTITUTO PARA LA PROTECCIÓN AL AHORRO BANCARIO

El IPAB garantiza el pago hasta 400 mil unidades de inversión (UDI's) por persona, por banco, de las obligaciones garantizadas. www.ipab.org.mx

LEY FEDERAL DE PROTECCION DE DATOS PERSONALES EN POSESION DE LOS PARTICULARES

En Banamex los datos están protegidos, consulta el aviso de privacidad correspondiente en www.banamex.com/aviso de privacidad o en la sucursal de tu preferencia

Agradecemos su preferencia

Banamex

ESTADO DE CUENTA AL 31 DE MARZO DE 2016

Registro Federal de Contribuyentes: GEO621201KIA

Suc. 4125 ADMIN OAX
CARRET. INTERNACIONAL OAX-ITSMO KM.
TLALIXTAC DE CABRERA M

ENVIO PREFERENCIAL

0001146

CUENTA PRODUCTIVA MONEDA NACIONAL	
GAT Nominal antes de impuestos	No Aplica
GAT Real antes de impuestos	No Aplica
Interés Aplicable o Rendimientos	$42.51
Comisiones efectivamente cobradas	$0.00
La GAT real es el rendimiento que obtendría después de descontar la inflación estimada	

GOB EDO OAX SECRETARIA DE DESARROLLO SOCIAL Y HUMA
CARRET INTER KM 11.5 OAX-ISTMO
TLALIXTAC DE CABRERA PR CHM
68270 TLALIXTAC DE CABRERA, OAX C.R.68108

La fecha de corte es la indicada después de la leyenda "ESTADO DE CUENTA AL". Salvo que expresamente se determine otra moneda, todas las cifras contenidas en el estado de cuenta se encuentran denominadas en Pesos Moneda Nacional.

Su estado de cuenta contiene información de los siguientes productos y servicios:

RESUMEN GENERAL

PRODUCTO/SERVICIO	CONTRATO	SALDO ANTERIOR	SALDO AL 31/MAR/2016
Cuenta Productiva Moneda Nacional	9485178559	$190,862.77	$27,798.53
CLABE Interbancaria	002632700841167755		

CUENTA PRODUCTIVA MONEDA NACIONAL

RESUMEN DEL: 01/MAR/2016 AL 31/MAR/2016

CONTRATO	9485178559	
Saldo Anterior		**$190,862.77**
(+)	1 Depósito	$42.51
(-)	14 Retiros	$163,106.75
SALDO AL 31 DE MARZO DE 2016		**$27,798.53**
Saldo Promedio		$129,569.19
Días Transcurridos		31
Tasa Bruta		0.38%
(Expresada en términos anuales)		
Tasa Neta		0.38%
(Expresada en términos anuales)		
Impuesto Retenido		$0.00
Intereses Pagados		$42.51
Cheques Girados		0
Cheques Exentos		0

RESUMEN POR MEDIOS DE ACCESO	RETIROS	DEPOSITOS
Cheques 7008 4116775	**$163,106.75**	**$42.51**

DETALLE DE OPERACIONES

FECHA	CONCEPTO	RETIROS	DEPOSITOS	SALDO
	SALDO ANTERIOR			190,862.77
01 MAR	PAGO A TERCEROS REF.			
	0016030100177807 FACT NUM VL			
	16058 AL BENEF GASOLINERA DIF			
	OAXACA SU REF 0000000083 FACT			
	NUM VL 16058			
	00000000000003381443	10,000.00		180,862.77
04 MAR	PAGO INTERBANCARIO REF			
	0016030400239382 A BANCO			

GOB EDO OAX SECRETARIA DE DESARROLLO SOCIAL Y HUMA

DETALLE DE OPERACIONES

FECHA	CONCEPTO	RETIROS	DEPOSITOS	SALDO
	MEXICANO AL BENEF. BORDER NEW			
	SA DE CV SU REF.0000084			
	SEDESOH FACT 1493			
	085902393820306460	29,765.60		
04 MAR	PAGO A TERCEROS REF.			
	0016030400254513 85 AL BENEF			
	SERGIO ALBERTO,ZAPATA/SUAREZ			
	SU REF.0000254513 85			
	00005256781148717197	585.00		150,512.17
07 MAR	PAGO A TERCEROS REF.			
	0016030700215587 86 AL BENEF			
	ARMANDO			
	MANUEL,HERNANDEZ/ALONSO SU			
	REF.0000215587 86			
	00005177126367726188	300.00		150,212.17
09 MAR	PAGO A TERCEROS REF.			
	0016030900216117 87 AL BENEF			
	AMPARO,CONTRERAS/ARAGON SU			
	REF.0000216117 87			
	00005256781935069596	8,269.75		
09 MAR	PAGO A TERCEROS REF.			
	0016030900217590 88 AL BENEF			
	ADEMAR,CARRERA/GARCIA SU			
	REF.0000217590 88			
	00005256781040798196	7,540.00		134,402.42
11 MAR	PAGO A TERCEROS REF.			
	0016031100199619 FACT VL16127			
	AL BENEF GASOLINERA DIF OAXACA			
	SU REF.0000000089 FACT VL16127			
	00000000000003381443	10,000.00		124,402.42
22 MAR	PAGO INTERBANCARIO REF			
	0016032200274055 A BANCO			
	MEXICANO AL BENEF. JOSE MIGUEL			
	ANTON,BARRIENTOS/RAMIREZ SU			
	REF.0000090 FACT 8VENAD O 495			
	085902740550308268	1,948.80		122,453.62
28 MAR	PAGO A TERCEROS REF.			
	0016032800199588 091 AL BENEF			
	GONZALO,ARTUZA/GARCIA SU			
	REF.0000199588 091			
	00005256780731514995	3,000.00		
28 MAR	PAGO A TERCEROS REF.			
	0016032800206057 092 AL BENEF			
	JOAQUIN			
	ALBERTO,RODRIGUEZ/GONZALEZ SU			
	REF.0000206057 092			
	00005256781174015490	7,290.03		
28 MAR	PAGO A TERCEROS REF.			
	0016032800208019 093 AL BENEF			
	JOAQUIN			
	ALBERTO,RODRIGUEZ/GONZALEZ SU			
	REF.0000208019 093			
	00005256781174015490	1,064.91		
28 MAR	PAGO A TERCEROS REF.			
	0016032800287123 094 AL BENEF			
	JOHNNY,RAMIREZ/CRUZ SU			
	REF.0000287123 094			
	00005482340308255187	3,600.00		107,498.68
29 MAR	PAGO INTERBANCARIO REF			
	0016032900207268 A BANCO			
	MERCAN N AL BENEF. FONDO PARA			

DETALLE DE OPERACIONES

FECHA	CONCEPTO	RETIROS	DEPOSITOS	SALDO
	EL FOMENTO ESTATAL DE LAS ACTI			
	SU REF.0000095 SEDESOH REND			
	BANCARIOS 085902072680308969	54.66		107,444.02
31 MAR	EMISION DE ORDEN DE PAGO AL			
	BENEF. SU REF. REF ASIGNADA			
	POR EL BCO 0016033100296453	79,688.00		
31 MAR	SU RENDIMIENTO		42.51	27,798.53

SALDO MINIMO REQUERIDO

Saldo mínimo requerido para evitar la comisión por Manejo de Cuenta: $20,000.00

CADENA ORIGINAL DEL COMPLEMENTO DE CERTIFICACIÓN DEL SAT

'||1.0|0DA505D4-31C4-45D2-BF01-C7DE462B6F68|2016-04-03T15:31:13|KNmAZqiIryQgNueXwTZ5MAVn+0w
xJLKNTBHZfpZ0nDNzaNOziVWtsAp0/3VidNxGurNfJSbgKW5CJbyoIpVHiGgkHGOUhQ64PFiDAhnjC7q+P/96PdyT
OtyVIH0+6Fl98riX5Mtm8QejohLvrCYdkaxO4OGjn1IM0nQAgOyybM=|00001000000300627194|Qanb7YLd3Cp47
366UvMuXW4NNSVs71zMFktTcwyTfC87WVmn4VHeSTatavdwLeIZ+qobjFPgKwviID8Am/VbqQ3gOZ+pLDzH60w8XHz
7ufD4zIAuSSQwWuxV8hc4+S8QvsUfxIp70BJfea2GBGseQhIQ0y1rayKMd/2Y2PUJHrM=||

UUID 0DA505D4-31C4-45D2-BF01-C7DE462B6F68
FECHA 2016-04-03
RFC GEO621201KIA

SELLO DIGITAL DEL EMISOR

KNmAZqiIryQgNueXwTZ5MAVn+0wykJLKNTBHZfpZ0nDNzaNOziVWtsAp0/3Vi
dNxGurNfJSbgKW5CJbyoIpVHiGgkHGOUhQ64PFiDAhnjC7q+P/96PdyTOtyVI
H0+6Fl98riX5Mtm8QejohLvrCYdkaxO4OGjn1IM0nQAgOyybM=

SELLO DIGITAL SAT

Qanb7YLd3Cp47366UvMuXW4NNSVs71zMFktTcwyTfC87WVmn4VHeSTatavdwL
eIZ+qobjFPgKwviID8Am/VbqQ3gOZ+pLDzH60w8XHz7ufD4zIAuSSQwWuxV8h
c4+S8QvsUfxIp70BJfea2GBGseQhIQ0y1rayKMd/2Y2PUJHrM=

"ESTE DOCUMENTO ES UNA REPRESENTACIÓN IMPRESA DE UN CFDI"

0001144

GOB EDO OAX SECRETARIA DE DESARROLLO SOCIAL Y HUMA

Banco Nacional de México, S.A., integrante del Grupo Financiero Banamex, recibe las consultas, reclamaciones o aclaraciones, en su Unidad Especializada de Atención a Usuarios, ubicada en 16 de Septiembre no. 71, 4to Piso, Col. Centro, México D.F. y por correo electrónico en: aclaracionesbmx23@banamex.com o teléfono: México 1-2262639 (1-Banamex) Guadalajara y Monterrey 2262639-1 (BANAMEX-1) Otras Ciudades: 01-800-021-2345 De EUA y Canadá 1-800-226-2639 (1 800 BANAMEX); así como en cualquiera de sus sucursales u oficinas. En el caso de no obtener una respuesta satisfactoria, podrá acudir a la Comisión Nacional para la Protección y Defensa de los Usuarios de Servicios Financieros www.condusef.gob.mx Teléfonos: 53-40-09-99 o 01-800-999-8080.

Banamex Resuelve
Segmento Corporativo, Empresarial y Gobierno
Cd de México: 2226 1111, del Interior de la República 01 800 111 1122
EUA y Canadá: 1 855 295 7093 Horario: De lunes a sábado de 07:00 a 21:00 horas
Correo electrónico: resuelve@banamex.com

Banamex Resuelve PyMEs
Segmento Pequeña y Mediana Empresa (PYME) y Sucursal
Cd. de México: 1226 8867, del Interior de la República: 01 800 111 2020
Horarios: De lunes a sábado de 07:00 a 21:00 horas, domingos de 09:00 a 16:30 horas
Correo electrónico: resuelvepymes@banamex.com

RFC:BNM840515VB1 Isabel la Católica número 44, Colonia Centro, Delegación Cuauhtémoc, 06000 México D.F. Tel. 1226-8867

IMPORTANTE:
* Si deseas realizar una aclaración sobre tu estado de cuenta, tienes 90 días naturales posteriores al corte del mismo. Para ello, por favor llama a la Unidad Especializada Banamex.
* Incumplir sus obligaciones le puede generar comisiones e intereses moratorios.
Para consultar información sobre comisiones con fines informativos y de comparación, ingresa a www.condusef.gob.mx y www.banamex.com

IPAB INSTITUTO PARA LA PROTECCIÓN AL AHORRO BANCARIO

El IPAB garantiza el pago hasta 400 mil unidades de inversión (UDI's) por persona, por banco, de las obligaciones garantizadas www.ipab.org.mx

LEY FEDERAL DE PROTECCION DE DATOS PERSONALES EN POSESION DE LOS PARTICULARES

En Banamex los datos están protegidos, consulta el aviso de privacidad correspondiente en www.banamex.com/aviso de privacidad o en la sucursal de tu preferencia

Agradecemos su preferencia

GOBIERNO DEL ESTADO
DE OAXACA

INFORMACION CONSOLIDADA DEL GOBIERNO ESTATAL

GOBIERNO DEL ESTADO
DE OAXACA

INFORMACION CONSOLIDADA DEL GOBIERNO ESTATAL

1.- INFORMACION CONTABLE	1
1.1.- Estado de Situación financiera	1
1.2.- Estado de Actividades	2
1.3.- Estado de Variación en la Hacienda Pública	3
1.4.- Estado de Cambios en la Situación Financiera	4
1.5.- Estado de Flujos de Efectivo	5
1.6.- Estado Analítico del Activo	7
1.7.- Estado Analítico de la Deuda y Otros Pasivos	8
1.8.- Informe sobre Pasivos Contingentes	9
1.9.- Notas a los Estado Financieros	10
1.10.- Opinion del Auditor	11
2.- Información Presupuestaria	23
2.1.- Estado analítico de ingresos	23
2.2.- Estado analítico del ejercicio del presupuesto de egresos en Clasificación por Objeto del Gasto	24
2.3.- Estado analítico del ejercicio del presupuesto de egresos en Clasificación Económica (por Tipo de Gasto)	37
2.4.- Estado analítico del ejercicio del presupuesto de egresos en Clasificación Administrativa	43
2.5.- Estado analítico del ejercicio del presupuesto de egresos en Clasificación Funcional	45
2.6.- Resumen por Programa Presupuestario	50
3.- Información Adicional	56
3.1.- Relación de los bienes muebles	56
3.2.- Relación de los bienes inmuebles	57

2010-2016

1er. Informe de Avance de la Cuenta Pública 2016
Estado de Situación Financiera
Al 31 de marzo de 2016 y 2015
(Pesos)
GOBIERNO ESTATAL CONSOLIDADO

Generando Bienestar

Concepto	Año 2016	Año 2015
ACTIVO		
Activo Circulante		
Efectivo y Equivalentes (NOTA 1)	4,047,014,655	5,934,066,370
Derechos a Recibir Efectivo o Equivalentes (NOTA 2)	7,872,402,234	11,302,540,150
Derechos a Recibir Bienes o Servicios (NOTA 3)	197,089,732	161,114,581
Inventarios	0	0
Almacenes	29,069	29,069
Estimación por Perdida o Deterioro de Activos Circulantes	0	0
Otros Activos Circulantes	0	0
Total de Activos Circulantes	**12,116,535,690**	**17,397,750,170**
Activo No Circulante		
Inversiones Financieras a Largo Plazo (NOTA 4)	811,096,993	712,034,324
Derechos a Recibir Efectivo o Equivalentes a Largo Plazo	24,169	24,169
Bienes Inmuebles, Infraestructura y Construcciones en Proceso (NOTA 5)	11,497,082,583	8,858,559,118
Bienes Muebles (NOTA 6)	2,256,224,446	2,048,127,832
Activos Intangibles (NOTA 7)	103,948,458	84,563,948
Depreciación, Deterioro y Amortización Acumulada de Bienes	0	0
Activos Diferidos	0	0
Estimación por Perdida o Deterioro de Activos no Circulantes	0	0
Otros Activos no Circulantes	5,277,154	6,928,663
Total de Activos no Circulantes	**14,673,653,802**	**11,710,238,054**
TOTAL DEL ACTIVO	**26,790,189,492**	**29,107,988,224**

Concepto	Año 2016	Año 2015
PASIVO		
Pasivo Circulante		
Cuentas por Pagar a Corto Plazo (NOTA 8)	11,626,102,776	12,369,996,061
Documentos por Pagar a Corto Plazo	0	0
Porción a Corto Plazo de la Deuda Pública a Largo Plazo (NOTA 9)	723,749,266	239,789,759
Títulos y Valores a Corto Plazo	0	0
Pasivos Diferidos a Corto Plazo	0	0
Fondos y Bienes de Terceros en Garantía y/o Administración a Corto Plazo	0	0
Provisiones a Corto Plazo	0	0
Otros Pasivos a Corto Plazo (NOTA 10)	796,392,060	488,889,574
Total de Pasivos Circulantes	**13,146,244,102**	**13,098,675,395**
Pasivo No Circulante		
Cuentas por Pagar a Largo Plazo (NOTA 11)	266,688	25,345,813
Documentos por Pagar a Largo Plazo	0	0
Deuda Pública a Largo Plazo (NOTA 12)	7,308,117,489	4,244,333,785
Pasivos Diferidos a Largo Plazo	0	0
Fondos y Bienes de Terceros en Garantía y/o en Administración a Largo Plazo (NOTA 13)	3,256,263,137	19,694,004
Provisiones a Largo Plazo	0	0
Total de Pasivo No Circulante	**10,564,647,313**	**4,289,373,602**
TOTAL DEL PASIVO	**23,710,891,415**	**17,388,048,996**
HACIENDA PUBLICA/ PATRIMONIO		
Hacienda Pública/Patrimonio Contribuido	**-1,958,891,340**	**-3,150,268,197**
Aportaciones	0	0
Donaciones de Capital	0	0
Actualización de la Hacienda Pública / Patrimonio	-1,958,891,340	-3,150,268,197
Hacienda Pública/Patrimonio Generado	**5,038,189,416**	**14,870,207,425**
Resultados del Ejercicio (Ahorro / Desahorro)	**1,227,042,881**	**7,564,828,812**
Resultados de Ejercicios Anteriores	3,811,307,443	7,305,539,521
Revalúos	0	0
Reservas	0	0
Rectificaciones de Resultados de Ejercicios Anteriores	-160,907	-160,907
Exceso o Insuficiencia en la Actualización de la Hacienda Publica/Patrimonio	**0**	**0**
Resultado por Posición Monetaria	0	0
Resultado por Tenencia de Activos no Monetarios	0	0
Total Hacienda Pública/ Patrimonio (NOTA 14)	**3,079,298,076**	**11,719,939,228**
TOTAL DEL PASIVO Y HACIENDA PÚBLICA / PATRIMONIO	**26,790,189,492**	**29,107,988,224**

Bajo protesta de decir verdad declaramos que los Estados Financieros y sus Notas son razonablemente correctos y responsabilidad del emisor.

2010-2016

1er. Informe de Avance de la Cuenta Pública 2016
Estado de Actividades
Del 1o. de enero al 31 de marzo de 2016 y 2015
(Pesos)

GOBIERNO ESTATAL CONSOLIDADO

Generando Bienestar

1.2.- ESTADO DE ACTIVIDADES

Concepto	2016	2015
INGRESOS Y OTROS BENEFICIOS		
Ingresos de la Gestión	**1,324,423,705**	**986,457,339**
Impuestos	444,413,594	346,189,154
Cuotas y Aportaciones de Seguridad Social	0	0
Contribuciones de Mejoras	0	0
Derechos	481,243,840	389,736,609
Productos de Tipo Corriente	5,739,321	6,320,261
Aprovechamientos de Tipo Corriente	392,434,321	241,083,096
Ingresos por Venta de Bienes y Servicios	0	0
Ingresos no Comprendidos en las Fracciones de la Ley de Ingresos Causados en Ejercicios Fiscales Anteriores Pendientes de Liquidación o Pago	592,629	3,128,219
Participaciones, Aportaciones, Transferencias, Asignaciones, Subsidios y Otras Ayudas	**11,982,837,638**	**15,329,717,409**
Participaciones y Aportaciones	11,507,822,880	14,748,611,244
Transferencias, Asignaciones, Subsidios y Otras ayudas	475,014,758	581,106,165
Otros Ingresos y Beneficios	**1,010,639,164**	**58,428,955**
Ingresos Financieros	10,639,164	29,428,955
Incremento por Variación de Inventarios	0	0
Disminución del Exceso de Estimaciones por Pérdida o Deterioro u Obsolescencia	0	0
Disminución del Exceso de Provisiones	0	0
Otros Ingresos y Beneficios Varios	1,000,000,000	29,000,000
Total de Ingresos y Otros Beneficios	**14,317,900,508**	**16,374,603,703**

Concepto	2016	2015
GASTOS Y OTRAS PÉRDIDAS		
Gastos de Funcionamiento	**1,862,611,382**	**1,634,320,664**
Servicios Personales	1,120,577,505	991,438,218
Materiales y Suministros	107,794,598	64,847,308
Servicios Generales	634,239,280	578,035,138
Transferencias, Asignaciones, Subsidios y Otras Ayudas	**7,405,071,628**	**3,496,234,578**
Transferencias Internas y Asignaciones al Sector Público	7,074,337,551	3,352,602,259
Transferencias al Resto del Sector Público	135,324,031	9,500,000
Subsidios y Subvenciones	0	0
Ayudas Sociales	146,603,805	87,256,863
Pensiones y Jubilaciones	28,497,453	24,400,057
Transferencias a Fideicomisos, Mandatos y Contratos Análogos	11,647,971	4,761,491
Transferencias a la Seguridad Social	0	0
Donativos	8,660,815	17,713,908
Transferencias al Exterior	0	0
Participaciones y Aportaciones	**3,417,022,323**	**3,443,545,410**
Participaciones	1,091,045,160	1,031,301,805
Aportaciones	1,942,947,273	2,021,054,251
Convenios	383,029,890	391,189,354
Intereses, Comisiones y Otros Gastos de la Deuda Pública	**230,819,122**	**95,238,029**
Intereses de la Deuda Pública	202,191,355	78,141,270
Comisiones de la Deuda Pública	7,467,500	0
Gastos de la Deuda Pública	11,668,302	5,032,109
Costo por Coberturas	9,491,965	12,064,649
Apoyos Financieros	0	0
Otros Gastos y Pérdidas Extraordinarias	**8,241,438**	**21,566,885**
Estimaciones, Depreciaciones, Deterioros, Obsolescencia y Amortizaciones	4,428,698	21,566,885
Provisiones	0	0
Disminución de Inventarios	0	0
Aumento por Insuficiencia de Estimaciones por Pérdida o Deterioro u Obsolescencia	0	0
Aumento por Insuficiencia de Provisiones	0	0
Otros Gastos	3,812,740	0
Inversión Pública	**167,091,733**	**118,869,325**
Inversión Pública no Capitalizable	167,091,733	118,869,325
Total de Gastos y Otras Pérdidas	**13,090,857,627**	**8,809,774,891**
Resultados del Ejercicio (Ahorro/Desahorro)	**1,227,042,881**	**7,564,828,812**

Bajo protesta de decir verdad declaramos que los Estados Financieros y sus Notas son razonablemente correctos y responsabilidad del emisor

2010-2016

1er. Informe de Avance de la Cuenta Pública 2016
Estado de Variación en la Hacienda Pública
Del 1o. de enero al 31 de marzo de 2016
(Pesos)

Generando Bienestar

GOBIERNO ESTATAL CONSOLIDADO

Concepto	Hacienda Publica/Patrimonio Contribuido	Hacienda Pública/Patrimonio Generado de Ejercicios Anteriores	Hacienda Pública/Patrimonio Generado del Ejercicio	Ajustes por Cambios de Valor	TOTAL
Rectificaciones de Resultados de Ejercicios Anteriores	**0**	**-160,907**	**0**	**0**	**-160,907**
Patrimonio Neto Inicial Ajustado del Ejercicio	**-3,150,268,197**	**0**	**0**	**0**	**-3,150,268,197**
Aportaciones	0	0	0	0	0
Donaciones de Capital	0	0	0	0	0
Actualización de la Hacienda Pública/Patrimonio	-3,150,268,197	0	0	0	-3,150,268,197
Variaciones de la Hacienda Pública/Patrimonio Neto del Ejercicio	**0**	**7,305,539,521**	**7,564,828,812**	**0**	**14,870,368,332**
Resultados del Ejercicio (Ahorro/Desahorro)	0	0	7,564,828,812	0	7,564,828,812
Resultados de Ejercicios Anteriores	0	7,305,539,521		0	7,305,539,521
Revalúos	0	0	0	0	0
Reservas	0	0	0		0
Hacienda Pública/Patrimonio Neto Final del Ejercicio 2015	**-3,150,268,197**	**7,305,378,613**	**7,564,828,812**	**0**	**11,719,939,228**
Cambios en la Hacienda Pública/Patrimonio Neto del Ejercicio 2016	**1,191,376,857**	**0**	**0**	**0**	**1,191,376,857**
Aportaciones	0	0	0	0	0
Donaciones de Capital	0	0	0	0	0
Actualización de la Hacienda Pública/Patrimonio	1,191,376,857	0	0	0	1,191,376,857
Variaciones de la Hacienda Pública/Patrimonio Neto del Ejercicio	**0**	**-3,494,232,078**	**-6,337,785,931**	**0**	**-9,832,018,009**
Resultado del Ejercicio (Ahorro/Desahorro)	0	0	-6,337,785,931		6,337,785,931
Resultado de Ejercicios Anteriores	0	-3,494,232,078		0	-3,494,232,078
Revalúos	0	0	0	0	0
Reservas	0	0	0	0	0
Saldo Neto en la Hacienda Pública / Patrimonio 2016	**-1,958,891,340**	**3,811,146,536**	**1,227,042,881**	**0**	**3,079,298,076**

Bajo protesta de decir verdad declaramos que los Estados Financieros y sus Notas son razonablemente correctos y responsabilidad del emisor

1er. Informe de Avance de la Cuenta Pública 2016
Estado de Cambios en la Situación Financiera
Del 1o. de enero al 31 de marzo de 2016
(Pesos)
GOBIERNO ESTATAL CONSOLIDADO

1.4.- ESTADO DE CAMBIOS EN LA SITUACION FINANCIERA

Concepto	Origen	Aplicación	Concepto	Origen	Aplicación
ACTIVO					
Activo Circulante	**5,317,189,631**	**35,975,151**	**Pasivo Circulante**	**791,461,993**	**743,893,285**
Efectivo y Equivalentes	1,887,051,715	0	Cuentas por Pagar a Corto Plazo	0	743,893,285
Derechos a Recibir Efectivo o Equivalentes	3,430,137,916	0	Documentos por Pagar a Corto Plazo	0	0
Derechos a Recibir Bienes o Servicios	0	35,975,151	Porción a Corto Plazo de la Deuda Pública a Largo Plazo	483,959,507	0
Inventarios	0	0	Títulos y Valores a Corto Plazo	0	0
Almacenes	0	0	Pasivos Diferidos a Corto Plazo	0	0
Estimación por Pérdida o Deterioro de Activos Circulantes	0	0	Fondos y Bienes de Terceros en Garantía y/o Administración a Corto Plazo	0	0
Otros Activos Circulantes	0	0	Provisiones a Corto Plazo	0	0
			Otros Pasivos a Corto Plazo	307,502,486	0
Activo No Circulante	**1,651,509**	**2,965,067,256**			
			Pasivo No Circulante	**6,300,352,837**	**25,079,125**
Inversiones Financieras a Largo Plazo	0	99,062,669			
Derechos a Recibir Efectivo o Equivalentes a Largo Plazo	0	0	Cuentas por Pagar a Largo Plazo	0	25,079,125
Bienes Inmuebles, Infraestructura y Construcciones en Proceso	0	2,638,523,464	Documentos por Pagar a Largo Plazo	0	0
Bienes Muebles	0	208,096,613	Deuda Pública a Largo Plazo	3,063,783,704	0
Activos Intangibles	0	19,384,510	Pasivos Diferidos a Largo Plazo	0	0
Depreciación, Deterioro y Amortización Acumulada de Bienes	0	0	Fondos y Bienes de Terceros en Garantía y/o en Administración a Largo Plazo	3,236,569,133	0
Activos Diferidos	0	0	Provisiones a Largo Plazo	0	0
Estimación por Pérdida o Deterioro de Activos no Circulantes	0	0			
Otros Activos no Circulantes	1,651,509	0	**HACIENDA PÚBLICA/ PATRIMONIO**	**1,191,376,857**	**9,832,018,009**
			Hacienda Pública/Patrimonio Contribuido	**1,191,376,857**	**0**
			Aportaciones	0	0
			Donaciones de Capital	0	0
			Actualización de la Hacienda Pública / Patrimonio	1,191,376,857	0
			Hacienda Pública/Patrimonio Generado	**0**	**9,832,018,009**
			Resultados del Ejercicio (Ahorro / Desahorro)	0	6,337,785,931
			Resultados de Ejercicios Anteriores	0	3,494,232,078
			Revalúos	0	0
			Reservas	0	0
			Rectificaciones de Resultados de Ejercicios Anteriores	0	0
			Exceso o Insuficiencia en la Actualización de la Hacienda Pública/Patrimonio	**0**	**0**
			Resultado por Posición Monetaria	0	0
			Resultado por Tenencia de Activos no Monetarios	0	0
			Totales	**13,602,032,826**	**13,602,032,826**

Bajo protesta de decir verdad declaramos que los Estados Financieros y sus Notas son razonablemente correctos y responsabilidad del emisor

1er. Informe de Avance de la Cuenta Pública 2016
Estado de Flujos de Efectivo
Del 1o. de enero al 31 de marzo de 2016
(Pesos)
GOBIERNO ESTATAL CONSOLIDADO

Concepto	2016	2015
Flujos de Efectivo de las Actividades de Gestión		
Origen	**14,317,900,508**	**16,374,603,703**
Impuestos	444,413,594	346,189,154
Contribuciones de mejoras	0	0
Derechos	481,243,840	389,736,609
Productos de Tipo Corriente	5,739,321	6,320,261
Aprovechamientos de Tipo Corriente	392,434,321	241,083,096
Ingresos por Venta de Bienes y Servicios	0	0
Ingresos no Comprendidos en las Fracciones de la Ley de Ingresos Causados en Ejercicios Fiscales Anteriores Pendientes de Liquidación o Pago	592,629	3,128,219
Participaciones y Aportaciones	11,507,822,880	14,748,611,244
Transferencias, Asignaciones y Subsidios y Otras ayudas	475,014,758	581,106,165
Otros Ingresos y Beneficios	1,010,639,164	58,428,955
Aplicación	**13,090,857,627**	**8,809,774,891**
Servicios Personales	1,120,577,505	991,438,218
Materiales y Suministros	107,794,598	64,847,308
Servicios Generales	634,239,280	578,035,138
Transferencias Internas y Asignaciones al Sector Público	7,074,337,551	3,352,602,259
Transferencias al resto del Sector Público	135,324,031	9,500,000
Subsidios y Subvenciones	0	0
Ayudas Sociales	146,603,805	87,256,863
Pensiones y Jubilaciones	28,497,453	24,400,057
Transferencias a Fideicomisos, Mandatos y Contratos Análogos	11,647,971	4,761,491
Transferencias a la Seguridad Social	0	0
Donativos	8,660,815	17,713,908
Transferencias al Exterior	0	0
Participaciones	1,091,045,160	1,031,301,805
Aportaciones	1,942,947,273	2,021,054,251
Convenios	383,029,890	391,189,354
Otros Gastos	406,152,293	235,674,239
Flujos Netos de Efectivo por Actividades de Operación	**1,227,042,881**	**7,564,828,812**

Concepto	2016	2015
Flujos de Efectivo de las Actividades de Inversión		
Origen	**1,193,028,366**	**57,085,662,514**
Contribuciones de Capital	0	0
Bienes Inmuebles, Infraestructura y Construcciones en Proceso	0	5,063,754,920
Bienes Muebles		0
Otros	1,193,028,366	52,021,907,594
Aplicación	**13,925,065,477**	**4,333,142,281**
Bienes Inmuebles, Infraestructura y Construcciones en Proceso	2,638,523,464	0
Bienes Muebles	208,096,613	1,180,252,348
Otros	11,078,445,399	3,152,889,934
Flujos Netos de Efectivo por Actividades de Inversión	**-12,732,037,111**	**52,752,520,233**
Flujo de Efectivo de las Actividades de Financiamiento		
Origen	**10,521,952,745**	**2,858,715,890**
Endeudamiento Neto	3,547,743,211	22,508,208
Interno	3,547,743,211	*22,508,208*
Externo		
Disminución de Activos Financieros	3,430,137,916	117,342,040
Incremento de Otros Pasivos	3,544,071,619	2,718,865,642
Aplicación	**904,010,230**	**64,258,268,879**
Servicios de la Deuda	0	312,473,649
Interno	0	312,473,649
Externo	0	0
Incremento de Activos Financieros	135,037,820	6,035,228,956
Disminución de Otros Pasivos	768,972,410	57,910,566,274
Flujos netos de Efectivo por Actividades de Financiamiento	**9,617,942,515**	**-61,399,552,989**
Incremento/Disminución Neta en el Efectivo y Equivalentes al Efectivo	**-1,887,051,715**	**-1,082,203,944**

Bajo protesta de decir verdad declaramos que los Estados Financieros y sus Notas son razonablemente correctos y responsabilidad del emisor

2010-2016

Gobierno del Estado de Oaxaca
Estado de Flujos de Efectivo
(Cifras en Pesos)
GOBIERNO ESTATAL CONSOLIDADO

Generando Bienestar

	al 31 de Marzo de 2016	al 31 de Marzo de 2015	Nota
Actividades de Operación			
Origen	**14,317,900,508**	**16,374,603,703**	
Impuestos	444,413,594	346,189,154	
Contribuciones de mejoras	0	0	
Derechos	481,243,840	389,736,609	
Productos de Tipo Corriente	5,739,321	6,320,261	
Aprovechamientos de Tipo Corriente	392,434,321	241,083,096	
Ingresos por Venta de Servicios	0	0	
Ingresos no Comprendidos en las Fracciones de la Ley de Ingresos Causados en Ejercicios Fiscales Anteriores Pendientes de Liquidación o Pago	592,629	3,128,219	
Participaciones y Aportaciones	11,507,822,880	14,748,611,244	
Transferencias, Asignaciones y Subsidios y Otras Ayudas	475,014,758	581,106,165	
Otros Origenes de Operaciones	1,010,639,164	58,428,955	
Aplicación	**13,090,857,627**	**8,809,774,891**	
Servicios Personales	1,120,577,505	991,438,218	
Materiales y Suministros	107,794,598	64,847,308	
Servicios Generales	634,239,280	578,035,138	
Transferencias Internas y Asignaciones al Sector Público	7,074,337,551	3,352,602,259	
Transferencias al Resto del Sector Público	135,324,031	9,500,000	
Subsidios y Subvenciones	0	0	
Ayudas Sociales	146,603,805	87,256,863	
Pensiones y Jubilaciones	28,497,453	24,400,057	
Transferencias a Fideicomisos, Mandatos y Contratos Análogos	11,647,971	4,761,491	
Transferencias a la Seguridad Social	0	0	
Donativos	8,660,815	17,713,908	
Transferencias al Exterior	0	0	
Participaciones	1,091,045,160	1,031,301,805	
Aportaciones	1,942,947,273	2,021,054,251	
Convenios	383,029,890	391,189,354	
Otras Aplicaciones de Operación	406,152,293	235,674,239	
Flujo Neto de Efectivo de las Actividades de Operación	**1,227,042,881**	**7,564,828,812**	
Actividades de Inversión			
Origen	**1,193,028,366**	**57,085,662,514**	
Bienes Inmuebles, Infraestructura y Construcciones en Proceso	0	5,063,754,920	
Bienes Muebles	0	0	
Otros Orígenes de Inversión	1,193,028,366	52,021,907,594	
Aplicación	**13,925,065,477**	**4,333,142,281**	
Bienes Inmuebles, Infraestructura y Construcciones en Proceso	2,638,523,464	0	
Bienes Muebles	208,096,613	1,180,252,348	
Otras Aplicaciones de Inversión	11,078,445,399	3,152,889,934	
Flujo Neto de Efectivo de las Actividades de Inversión	**-12,732,037,111**	**52,752,520,233**	
Actividades de Financiamiento			
Origen	**10,521,952,745**	**2,858,715,890**	
Endeudamiento Neto	3,547,743,211	22,508,208	
Interno	3,547,743,211	22,508,208	
Externo	0	0	
Otros Orígenes de Financiamiento	6,974,209,534	2,836,207,682	
Aplicación	**904,010,230**	**64,258,268,879**	
Servicios de la Deuda	0	312,473,649	
Interno	0	312,473,649	
Externo	0	0	
Otras Aplicaciones de Financiamiento	904,010,230	63,945,795,229	
Flujo Neto de Efectivo de las Actividades de Financiamiento	**9,617,942,515**	**-61,399,552,989**	
Incremento/Disminución Neta en el Efectivo y Equivalentes al Efectivo	**-1,887,051,715**	**-1,082,203,944**	
Efectivo y Equivalentes al Efectivo al Inicio del Periodo	**5,934,066,370**	**7,016,270,314**	
Efectivo y Equivalentes al Efectivo al Final del Periodo	**4,047,014,655**	**5,934,066,370**	

Bajo protesta de decir verdad declaramos que los Estados Financieros y sus Notas son razonablemente correctos y responsabilidad del emisor.

2010-2016

1er. Informe de Avance de la Cuenta Publica 2016

Estado Analítico del Activo

Del 1o. de enero al 31 de marzo de 2016

(Pesos)

GOBIERNO ESTATAL CONSOLIDADO

Generando Bienestar

Concepto	Saldo Inicial 1	Cargos del Periodo 2	Abonos del Periodo 3	Saldo Final 4 =(1+2-3)	Variación del Periodo (4-1)
ACTIVO					
Activo Circulante	***10,663,064,348***	***26,023,201,972***	***24,569,730,630***	***12,116,535,690***	***1,453,471,343***
Efectivo y Equivalentes	3,422,268,376	3,298,408,512	2,673,662,233	4,047,014,655	624,746,279
Derechos a Recibir Efectivo o Equivalentes	7,073,862,464	22,684,890,321	21,886,350,551	7,872,402,234	798,539,770
Derechos a Recibir Bienes o Servicios	166,904,438	39,903,139	9,717,846	197,089,732	30,185,293
Inventarios	0	0	0	0	0
Almacenes	29,069	0	0	29,069	0
Estimación por Pérdida o Deterioro de Activos Circulantes	0	0	0	0	0
Otros Activos Circulantes	0	0	0	0	0
Activo No Circulante	***13,195,916,686***	***1,595,969,594***	***118,232,478***	***14,673,653,802***	***1,477,737,116***
Inversiones Financieras a Largo Plazo	789,561,663	21,535,330	0	811,096,993	21,535,330
Derechos a Recibir Efectivo o Equivalentes a Largo Plazo	24,169	0	0	24,169	0
Bienes Inmuebles, Infraestructura y Construcciones en Proceso	10,082,440,546	1,459,248,828	44,606,791	11,497,082,583	1,414,642,036
Bienes Muebles	2,222,423,984	105,074,656	71,274,195	2,256,224,446	33,800,461
Activos Intangibles	94,537,661	10,110,779	699,983	103,948,458	9,410,796
Depreciación, Deterioro y Amortización Acumulada de Bienes	0	0	0	0	0
Activos Diferidos	0	0	0	0	0
Estimación por Pérdida o Deterioro de Activos no Circulantes	0	0	0	0	0
Otros Activos no Circulantes	6,928,663	0	1,651,509	5,277,154	-1,651,509
TOTAL DEL ACTIVO	***23,858,981,033***	***27,619,171,566***	***24,687,963,108***	***26,790,189,492***	***2,931,208,458***

Bajo protesta de decir verdad declaramos que los Estados Financieros y sus Notas son razonablemente correctos y responsabilidad del emisor

1er. Informe de Avance de la Cuenta Pública 2016
Estado Analítico de la Deuda y Otros Pasivos
Del 1o. de enero al 31 de marzo de 2016
(Pesos)

GOBIERNO ESTATAL CONSOLIDADO

1.7.- ESTADO ANALITICO DE LA DEUDA Y OTROS PASIVOS

Denominación de las Deudas	Moneda de Contratación	Institución o País Acreedor	Saldo Inicial del Periodo	Saldo Final del Periodo
DEUDA PÚBLICA				
Corto Plazo				
Deuda Interna			**2,161,815,868**	**723,749,266**
Instituciones de Crédito	**M.N.**	**MEXICO**	2,161,815,868	723,749,266
Títulos y Valores	**M.N.**	**MEXICO**	0	0
Arrendamientos Financieros	**M.N.**	**MEXICO**	0	0
Deuda Externa			**0**	**0**
Organismos Financieros Internacionales	**M.N.**	**MEXICO**	0	0
Deuda Bilateral	**M.N.**	**MEXICO**	0	0
Títulos y Valores	**M.N.**	**MEXICO**	0	0
Arrendamientos Financieros			0	0
Subtotal a Corto Plazo			***2,161,815,868***	***723,749,266***
Largo Plazo				
Deuda Interna			**7,308,117,489**	**7,308,117,489**
Instituciones de Crédito	**M.N.**	**MEXICO**	4,636,674,170	4,636,674,170
Títulos y Valores	**M.N.**	**MEXICO**	2,671,443,319	2,671,443,319
Arrendamientos Financieros	**M.N.**	**MEXICO**	0	0
Deuda Externa			**0**	**0**
Organismos Financieros Internacionales	**M.N.**	**MEXICO**	0	0
Deuda Bilateral	**M.N.**	**MEXICO**	0	0
Títulos y Valores	**M.N.**	**MEXICO**	0	0
Arrendamientos Financieros			0	0
Subtotal a Largo Plazo			***7,308,117,489***	***7,308,117,489***
Otros Pasivos	**M.N.**	**MEXICO**	**12,024,376,276**	**15,679,024,661**
Total Deuda y Otros Pasivos			***21,494,309,632***	***23,710,891,415***

Bajo protesta de decir verdad declaramos que los Estados Financieros y sus Notas son razonablemente correctos y responsabilidad del emisor

JUICIOS DE NULIDAD DERIVADOS DEL PROCEDIMIENTO DE EFECTIVIDAD DE GARANTIAS QUE SE ENCUENTRAN EN TRAMITE

DEPENDENCIAS

NUM.	EXPEDIENTE JUICIO DE NULIDAD	REFERENCIA	ACTO IMPUGNADO	AFIANZADORA	FIADO	CONTRATO	DEPEN. O ENTIDAD	MONTO	ESTADO ACTUAL
1	1403/13-15-01-2	04/108H.1/C6.5.1/013/12	DAP/0492/2012	ASERTA, S.A. DE C.V.	GRUPO CONSTRUCTOR JAF, S. DE . R.L.	J03 SE 12 07 0047/2012	SINFRA	407,013.09 A 135,671.03 C	PAGADA
2	47/15-15-01-1		DAP/0511/2014	FIANZAS ATLAS, S.A.	BABLE PROYECTOS, S.A. DE C.V. /SECRETARIA DE ADMINSITRACIÓN	SA/SUBPRMS/DRM/007/2003	ADMINISTRACION	797,758.08 V. O.	EN REMATE fue reconocida la validez del requerimiento
3	842/15-15-01-5	04/108H.4/C6.5.1/009/15 (ANTES 04/108H.1/C6.5.1/009/15)	DPA/1702/2015	SOFIMEX	INNOVACIONES TÉCNICAS EN CIMENTACIÓN, S.A. DE C.V.	J03 SL 03 08 0101/2012	SINFRA	$8,785.723.20 C	EN ESPERA DE RESOLUCION DE LA SALA
4	17090/15-17-12-4		DPA/2200/2015	DORAMA, S.A.	SAUL JOSE LUIS GARCIA CRUZ	SEDESOH/AD/006/2013	SEDESOH	614,215.50 A 161,129.20 C	EN ESPERA DE RESOLUCION DE LA SALA
5	PRAL 948/2'15 J. TERCERO DTO	04/108H.4/C6.5.1/011/15 (ANTES 04/108H.1/C6.5.1/011/15)							AMPARO SOBRESEIDO
6	17028/15-17-04-6	04/108h.2/c6.9.2/412/2012	SF/DA/035/2015	N/A	IECISA MÉXICO, S.A. DE C.V.		DIRECTOR ADMINISTRATIVO SEFIN		EN ESPERA DE RESOLUCION DE LA SALA
7	1910/15-12-02-1.	CREDITO 27339	DI/CCC/DCEC/1535/2015	AFIANZADORA INSURGENTES, S.A. DE C.V.,	GRUPO PRESA CANARIO	DAIF-I-2-D-03074 / 27339	DIRECCIÓN DE INGRESOS (SEFIN)		NULIDAD Pendiente recurso de revision, con antelacion el requerimiento fue dejado sin efectos
8	23887/15-17-02-9	04/108H.48C6.5.1/009/15	DPA/2830/2015	CESCE FIANZAS SA DE CV	INNOVACIONES TÉCNICAS EN CIMENTACIÓN, S.A. DE C.V.	J03 SI 03 08 0101/2012	SINFRA	$18, 078,933.81 A $3,334,182.23 A	EN ESPERA DE RESOLUCION DE LA SALA

OBSERVACIONES

La letra A. corresponde a la cantidad de anticipo y la letra C. a la del cumplimiento

Dada la naturaleza de los juicios de que se trata, esto es, que derivan de un procedimiento para hacer efectiva una poliza de fianza, en los casos en que el juicio es a favor de la Secretaría, la Compañía Afianzadora, actora en el juicio, esta obligada a pagar las cantidades de anticipo y cumplimiento. La Secretaría en caso de perder el juicio no paga cantidad alguna, sin embargo en los casos de los anticipos, corresponden a pasivos de las dependencias y entidades. Los saldos correspondientes a los anticipos, las dependencias y entidades estan obligados a reportarlos a la Secretaría de Finanzas como pasivos.

10.9.- NOTAS A LOS ESTADOS FINANCIEROS CONSOLIDADOS

De conformidad al artículo 46, 47 y 49 de la Ley General de Contabilidad Gubernamental, así como a la normatividad emitida por el Consejo Nacional de Armonización Contable, a continuación se presentan las notas a los estados financieros correspondientes al ejercicio fiscal de 1º. de enero al 31 de marzo 2016 y 2015, con los siguientes apartados:

- Notas de Desglose
- Notas de Memoria
- Notas de Gestión Administrativa

NOTAS DE DESGLOSE:

Notas al Estado de Situación Financiera del Gobierno Estatal Consolidado.

Activo

Nota 1. Efectivo y Equivalentes
En este apartado se integran los recursos monetarios que maneja el Gobierno Estatal en cuentas bancarias en moneda nacional y en aquellos que están en los poderes Ejecutivo, Legislativo, Judicial y Autónomos. A continuación se presenta la integración de este rubro:

(Pesos)

Concepto	2016	2015
Poder Ejecutivo	3,848,308,740	5,850,921,826
Poder Legislativo	7,175,886	4,536,666
Poder Judicial	19,071,030	13,989,060
Órganos Autónomos	172,458,999	64,618,818
Suma	4,047,014,655	5,934,066,370

Respecto a este rubro, una parte corresponde al efectivo restringido del Gobierno del Estado, que concentra los ingresos afectos al fideicomiso (Impuesto de Erogaciones por Remuneración al Trabajo y Derechos por Servicios de Control Vehicular) que están destinados a cubrir las obligaciones derivadas de la Bursatilización 2007 y pago del

principal e intereses de la misma y de las Fianzas de garantía del Poder Judicial. El importe para el ejercicio 2016 es por 537 mil 845 pesos.

Nota 2. Derechos a Recibir Efectivo o Equivalentes.

Corresponde integrar en este rubro los saldos que representan cuentas por cobrar y deudores diversos por cobrar a corto plazo, préstamos otorgados a corto plazo, otros derechos a recibir efectivo o equivalentes a corto plazo. A continuación se presenta la integración de este rubro:

(Pesos)

Concepto	2016	2015
Poder Ejecutivo	7,274,440,006	11,098,151,907
Poder Legislativo	278,691,044	119,438,861
Poder Judicial	131,222,921	48,128,629
Órganos Autónomos	188,048,263	36,820,753
Suma	7,872,402,234	11,302,540,150

Nota 3. Derechos a Recibir Bienes ó Servicios.

El importe de este rubro corresponde a los anticipos a los proveedores por la adquisición de bienes y servicios a corto plazo, y a los anticipos a los contratistas para la ejecución de obra pública, a continuación se presenta la integración de este rubro:

(Pesos)

Concepto	2016	2015
Poder Ejecutivo	117,801,652	161,114,581
Poder Legislativo		
Poder Judicial	79,288,080	
Órganos Autónomos		
Suma	197,089,732	161,114,581

Nota 4. Inversiones Financieras a Largo Plazo.
Los recursos excedentes del Gobierno Estatal, los tiene invertidos en títulos, valores y demás instrumentos financieros, cuya recuperación se efectuará en un plazo mayor de doce meses. A continuación se presenta la integración de este rubro:

(Pesos)

Concepto	2016	2015
Poder Ejecutivo	811,096,993	712,034,324
Poder Legislativo		
Poder Judicial		
Órganos Autónomos		
Suma	811,096,993	712,034,324

Nota 5. Bienes Inmuebles, Infraestructura y construcciones en proceso.
Se conforma por los bienes necesarios para llevar a cabo las actividades de gobierno y las obras en proceso que se realizan en los diferentes inmuebles.

Se presenta la integración de los bienes inmuebles al 31 de marzo de 2016 y 2015:

(Pesos)

Concepto	2016	2015
Poder Ejecutivo	11,154,499,037	8,711,718,438
Poder Legislativo	52,716,290	52,716,290
Poder Judicial	199,300,194	25,373,928
Órganos Autónomos	90,567,062	68,750,462
Suma	11,497,082,583	8,858,559,118

Nota 6. Bienes Muebles.
Se conforma por los bienes muebles necesarios para llevar a cabo las actividades de gobierno.

A continuación, se presenta la integración de los bienes muebles al 31 de marzo de 2016 y 2015:

(Pesos)

Concepto	2016	2015
Poder Ejecutivo	2,076,966,076	1,836,201,559
Poder Legislativo	54,850,813	53,291,882
Poder Judicial	91,437,424	134,792,887
Órganos Autónomos	32,970,133	23,841,504
Suma	2,256,224,446	2,048,127,832

Nota 7. Activos Intangibles.
Se conforma por los bienes intangibles necesarios para llevar a cabo las actividades de gobierno.

Se presenta la integración de Intangibles al 31 de marzo de 2016 y 2015:

(Pesos)

Concepto	2016	2015
Poder Ejecutivo	100,113,157	81,861,472
Poder Legislativo	1,032,324	1,032,324
Poder Judicial	1,343,284	405,652
Órganos Autónomos	1,459,693	1,264,500
Suma	103,948,458	84,563,948

Nota 8. Cuentas por Pagar a Corto Plazo.

Los saldos de estas cuentas representan el monto de los adeudos del Estado, que deberá pagar en un plazo menor o igual a doce meses. A continuación se presenta la integración de este rubro:

(Pesos)

Concepto	2016	2015
Poder Ejecutivo	10,751,501,771	12,082,912,231
Poder Legislativo	286,125,460	123,985,129
Poder Judicial	227,695,563	62,041,350
Órganos Autónomos	360,779,982	101,057,351
Suma	11,626,102,776	12,369,996,061

Nota 9. Porción a Corto Plazo de la Deuda Pública a Largo Plazo.

Este importe corresponde a la porción a corto plazo de la Deuda Pública.

(Pesos)

Concepto	2016	2015
Poder Ejecutivo	723,749,266	239,789,759
Poder Legislativo		
Poder Judicial		
Órganos Autónomos		
Suma	723,749,266	239,789,759

Nota 10. Otros Pasivos a Corto Plazo.

Los saldos de estas cuentas representan el monto de otros adeudos del Estado con terceros, que deberá pagar en un plazo menor o igual a doce meses. A continuación se presenta la integración de este rubro:

(Pesos)

Concepto	2016	2015
Poder Ejecutivo	796,392,060	488,889,574
Poder Legislativo		
Poder Judicial		
Órganos Autónomos		
Suma	796,392,060	488,889,574

Nota 11. Cuentas por Pagar a Largo Plazo.

Los saldos de estas cuentas representan el monto de otros adeudos del Estado con terceros, que deberá pagar en un plazo mayor a doce meses. A continuación se presenta la integración de este rubro:

(Pesos)

Concepto	2016	2015
Poder Ejecutivo	266,688	25,345,813
Poder Legislativo		
Poder Judicial		
Órganos Autónomos		
Suma	266,688	25,345,813

Nota 12. Deuda Pública a Largo Plazo.

El saldo de estas cuentas representa el monto de las obligaciones directas o contingentes derivadas de financiamiento a cargo del Estado. A continuación se presenta la integración de este rubro:

(Pesos)

Concepto	2016	2015
Poder Ejecutivo	7,308,117,489	4,244,333,785
Poder Legislativo		
Poder Judicial		
Órganos Autónomos		
Suma	7,308,117,489	4,244,333,785

Nota 13. Fondos y Bienes de Terceros en Garantía y/o en Administración a Largo Plazo.

El saldo de esta cuenta representa el monto de los fondos y bienes propiedad de terceros, en garantía de cumplimiento de obligaciones contractuales o legales, en un plazo mayor de doce meses. A continuación se presenta la integración de este rubro:

(Pesos)

Concepto	2016	2015
Poder Ejecutivo	3,256,263,137	19,694,004
Poder Legislativo		
Poder Judicial		
Órganos Autónomos		
Suma	3,256,263,137	19,694,004

Nota14. Notas al Estado de Variación de la Hacienda Pública/Patrimonio

Este Estado muestra el monto de la Hacienda Pública/Patrimonio al 31 de marzo de 2016 y 2015, se conforma como sigue:

(Pesos)

Concepto	2016	2015
Poder Ejecutivo	2,552,212,403	11,357,967,784
Poder Legislativo	108,340,897	107,030,714
Poder Judicial	294,020,608	160,702,045
Órganos Autónomos	124,724,168	94,238,685
Suma	3,079,298,076	11,719,939,228

Nota 15. Notas al Estado de Actividades

Este Estado muestra dos agregados representados por los Ingresos y Otros Beneficios, así como los Gastos y Otras Pérdidas, mostrando los conceptos del ingreso de acuerdo a la contribución de la Ley de Ingresos y los Gastos con los conceptos del Clasificador por Objeto del Gasto, así mismo, permite determinar el resultado al cierre del ejercicio, el cual para este periodo, ascendió a Un mil 227 millones 42 mil 881 pesos.

(Pesos)

Concepto	2016	2015
Poder Ejecutivo	2,139,327,263	7,271,761,267
Poder Legislativo	- 258,530	4,284,345
Poder Judicial	37,524,833	0
Órganos Autónomos	640,000	5,557,841
Sector paraestatal	- 950,190,685	283,225,359
Suma	1,227,042,881	7,564,828,812

En este periodo, se incluye el resultado del ejercicio del Sector Paraestatal, derivado de la correcta distribución del recurso por objeto de gasto.

El resultado en este periodo, se deriva de inversiones registradas en el activo a largo plazo, las cuales afectarán los resultados de los ejercicios siguientes por el efecto de la depreciación.

Así mismo existe una variación en el resultado del ejercicio del sector paraestatal al cierre del periodo que se informa; derivado de las operaciones que se registraran en el siguiente informe que se presente, de acuerdo a la conciliación que se efectué.

Nota 16. Notas al Estado de Flujo de Efectivo

El análisis de los saldos inicial y final que figuran en la última parte del Estado de Flujo de Efectivo en la cuenta de efectivo y equivalentes al efectivo se integra de la siguiente forma:

(Pesos)

Concepto	2016	2015
Poder Ejecutivo	3,848,308,740	5,850,921,826
Poder Legislativo	7,175,886	4,536,666
Poder Judicial	19,071,030	13,989,060
Órganos Autónomos	172,458,999	64,618,818
Suma	4,047,014,655	5,934,066,370

GOBIERNO DEL ESTADO
DE OAXACA

CONCILIACIÓN ENTRE LOS INGRESOS PRESUPUESTARIOS Y CONTABLES

GOBIERNO DEL ESTADO DE OAXACA
Conciliación entre los Ingresos Presupuestarios y Contables
Correspondiente del 01 Enero del 2016 al 31 de Marzo del 2016

1. Ingresos Presupuestarios		**14,317,900,507**
2. Más ingresos contables no presupuestarios		0
Incremento por variación de inventarios	0	
Disminución del exceso de estimaciones por pérdida o deterioro u obsolescencia	0	
Disminución del exceso de provisiones	0	
Otros ingresos y beneficios varios	0	
Otros ingresos contables no presupuestarios	0	
3. Menos ingresos presupuestarios no contables		0
Productos de capital	0	
Aprovechamientos capital	0	
Ingresos derivados de financiamientos	0	
Otros Ingresos presupuestarios no contables	0	
4. Ingresos Contables		14,317,900,507
		-

Conciliación entre los Egresos Presupuestarios y los Gastos Contables

GOBIERNO DEL ESTADO DE OAXACA Conciliación entre los Egresos Presupuestarios y los Gastos Contables Correspondiente del 01 Enero del 201 al 31 de Marzo del 2016		
1. Total de egresos (presupuestarios)		**13,090,857,627**
2. Menos egresos presupuestarios no contables		**1,611,655,679**
Mobiliario y equipo de administración		
Mobiliario y equipo educacional y recreativo		
Equipo e instrumental médico y de laboratorio		
Vehículos y equipo de transporte		
Equipo de defensa y seguridad		
Maquinaria, otros equipos y herramientas		
Activos biológicos		
Bienes inmuebles		
Activos intangibles		
Obra pública en bienes propios		
Acciones y participaciones de capital		
Compra de títulos y valores		
Inversiones en fideicomisos, mandatos y otros análogos		
Provisiones para contingencias y otras erogaciones especiales		
Amortización de la deuda publica		
	375,198,464	
Adeudos de ejercicios fiscales anteriores (ADEFAS)	0	
Otros Egresos Presupuestales No Contables (inversion publica)	1,236,457,215	
3. Más gastos contables no presupuestales		1,611,655,679
Estimaciones, depreciaciones, deterioros, obsolescencia y amortizaciones	4,428,698	
Provisiones	0	
Disminución de inventarios	0	
Aumento por insuficiencia de estimaciones por pérdida o deterioro u obsolescencia	0	
Aumento por insuficiencia de provisiones	0	
Otros Gastos	0	
Otros Gastos Contables No Presupuestales	1,607,226,981	
4. Total de Gastos Contable(4=1-2+3)		13,090,857,627

1.10.- OPINION DEL AUDITOR

INTEGRADORA CORPORATIVA EMPRESARIAL S.C.
CONTADORES PUBLICOS

Oaxaca de Juárez, Oaxaca, 29 de abril del 2016.

C. Enrique Arnaud Viñas
Secretario de Finanzas del Gobierno
Del Estado de Oaxaca
P r e s e n t e .

Hemos examinado el Estado de Posición Financiera consolidado del Gobierno del Estado de Oaxaca al 31 de Marzo de 2016, el Estado de Actividades, Estado de Variaciones en la Hacienda Pública y el Estado de Flujos de Efectivo, que le son relativos al ejercicio terminado en esa fecha. Así como un resumen de las políticas contables significativas y otra información explicativa. Los estados financieros forman parte de la Cuenta Pública y han sido preparados por la Secretaria de Finanzas del Poder Ejecutivo del Gobierno del Estado de Oaxaca de conformidad con las disposiciones en materia de información financiera establecidas en la Ley General de Contabilidad Gubernamental, en los Postulados Básicos de Contabilidad Gubernamental y en las Normas de Información Financiera emitidas por el Consejo Mexicano de Normas de Información Financiera, A.C., que son aplicadas de manera supletoria.

La Secretaria de Finanzas del Gobierno del Estado de Oaxaca es responsable de la preparación de los estados financieros adjuntos, de conformidad con las reglas contables indicadas anteriormente y que se mencionan en las Nota 1 y 5 de Gestión Administrativa a los estados financieros que se acompañan, y del control interno que la administración consideró necesario para permitir la preparación de estos estados financieros libres de desviación importante, debida a fraude o error.

Nuestra responsabilidad consiste en expresar una opinión sobre los mismos con base en nuestra auditoria. Hemos llevado a cabo nuestra auditoría de conformidad con las Normas Internacionales de Auditoria. Dichas normas exigen que cumplamos con los requerimientos de ética, así como que planeemos y ejecutemos la auditoria con el fin de obtener una seguridad razonable sobre si los estados financieros están libres de desviación importante.

Una auditoria conlleva la aplicación de procedimientos para obtener evidencia de auditoria sobre los importes y la información revelada en los estados financieros. Los procedimientos seleccionados dependen del juicio del auditor, incluida la evaluación de los riesgos de desviación importante en los estados financieros, debida a fraude o error. Al efectuar dicha evaluación del riesgo, el auditor tiene en cuenta el control interno para la preparación, por parte de la administración de la entidad, de los estados financieros, con el fin de diseñar los procedimientos de auditoria que sean adecuados en función de las circunstancias, y no con la finalidad de expresar una opinión sobre la eficacia del control interno de la entidad. Una auditoría también incluye la evaluación de la adecuación de las políticas contables aplicadas y de la razonabilidad de las estimaciones contables realizadas por la administración, así como la evaluación de la presentación de los estados financieros en su conjunto.

Consideramos que la evidencia de auditoria que hemos obtenido en nuestra auditoria proporciona una base suficiente y adecuada para emitir nuestra opinión de auditoria.

En nuestra opinión, los estados financieros adjuntos del Gobierno del Estado de Oaxaca indicados en el primer párrafo de este informe, al 31 de marzo del 2016, han sido preparados, en todos los aspectos importantes, de conformidad con las reglas contables que se señalan en las Nota 1 y 5 de Gestión Administrativa a los estados financieros.

En nuestra Opinión, los estados financieros antes mencionados, presentan razonablemente en todos los aspectos importantes la situación financiera del Gobierno del Estado de Oaxaca al 31 de Marzo de 2016, los resultados de las operaciones, el estado de variaciones a la hacienda pública y el estado de flujo de efectivo por el año que termino a esa fecha, de conformidad con las bases contables antes citadas.

ATENTAMENTE

C.P.C. ISAI HERNANDEZ MARTÍNEZ.

2.- INFORMACION PRESUPUESTARIA
2.1.- ESTADO ANALITICO DE INGRESOS

(EN PESOS)

Rubro de Ingresos	Ingreso					
	Estimado	Ampliaciones y Reducciones	Modificado	Devengado	Recaudado	Diferencia
	(1)	(2)	(3=1+2)	(4)	(5)	(6=5-1)
Impuestos	305,747,459	-	305,747,459	444,413,594	444,413,594	138,666,135
Cuotas y Aportaciones de Seguridad Social	-	-	-	-	-	-
Contribuciones de Mejoras	-	-	-	-	-	-
Derechos	387,542,911	-	387,542,911	481,243,840	481,243,840	93,700,929
Productos	6,317,896	-	6,317,896	5,739,321	5,739,321	- 578,575
Corriente	6,317,896	-	6,317,896	5,739,321	5,739,321	- 578,575
Capital	-	-	-	-	-	-
Aprovechamientos	186,715,903	-	186,715,903	392,434,321	392,434,321	205,718,418
Corriente	186,715,903	-	186,715,903	392,434,321	392,434,321	205,718,418
Capital	-	-	-	-	-	-
Ingresos por Ventas de Bienes y Servicios	-	-	-	-	-	-
Contribuciones no Comprendidas en las Fracciones de la Ley de Ingresos Causados en Ejercicios Fiscales Anteriores Pendientes de Liquidació o Pago	659,871	-	659,871	592,629	592,629	- 67,242
Participaciones y Aportaciones	14,147,129,028	-	14,147,129,028	11,507,822,880	11,507,822,880	- 2,639,306,148
Transferencias, Asignaciones, Subsidios y Otras Ayudas	459,835,973	-	459,835,973	475,014,758	475,014,758	15,178,785
Otros Ingresos	-	-	-	1,010,639,164	1,010,639,164	1,010,639,164
Ingresos Derivados de Financiamiento	-		-	-	-	-
TOTAL	**15,493,949,041**	**-**	**15,493,949,041**	**14,317,900,507**	**14,317,900,507**	
				Ingresos excedentes		**- 1,176,048,534**

Estado Analítico de Ingresos Por Fuente de Financiamiento	Ingreso					
	Estimado	Ampliaciones y Reducciones	Modificado	Devengado	Recaudado	Diferencia
	(1)	(2)	(3=1+2)	(4)	(5)	(6=5-1)
Ingresos del Gobierno	**15,493,949,041**	**-**	**15,493,949,041**	**14,317,900,507**	**14,317,900,507**	**- 1,176,048,534**
Impuestos	305,747,459	-	305,747,459	444,413,594	444,413,594	138,666,135
Contribuciones de Mejoras	-	-	-	-	-	-
Derechos	387,542,911	-	387,542,911	481,243,840	481,243,840	93,700,929
Productos	6,317,896	-	6,317,896	5,739,321	5,739,321	- 578,575
Corriente	6,317,896	-	6,317,896	5,739,321	5,739,321	- 578,575
Capital	-	-	-	-	-	-
Aprovechamientos	186,715,903	-	186,715,903	392,434,321	392,434,321	205,718,418
Corriente	186,715,903	-	186,715,903	392,434,321	392,434,321	205,718,418
Capital	-	-	-	-	-	-
Contribuciones no Comprendidas en las Fracciones de la Ley de Ingresos Causados en Ejercicios Fiscales Anteriores Pendientes de Liquidació o Pago	659,871	-	659,871	592,629	592,629	- 67,242
Participaciones y Aportaciones	14,147,129,028	-	14,147,129,028	11,507,822,880	11,507,822,880	- 2,639,306,148
Transferencias, Asignaciones, Subsidios y Otras Ayudas	459,835,973	-	459,835,973	475,014,758	475,014,758	15,178,785
Otros Ingresos	-	-	-	1,010,639,164	1,010,639,164	1,010,639,164
Ingresos de Organismos y Empresas	-	-	-	-	-	-
Cuotas y Aportaciones de Seguridad Social	-	-	-	-	-	-
Ingresos por Ventas de Bienes y Servicios	-	-	-	-	-	-
Transferencias, Asignaciones, Subsidios y Otras Ayudas	-	-	-	-	-	-
Ingresos Derivados de financiamiento	-	-	-	-	-	-
Ingresos Derivados de financiamiento	-	-	-	-	-	-
TOTAL	**15,493,949,041**	**-**	**15,493,949,041**	**14,317,900,507**	**14,317,900,507**	
				Ingresos excedentes		**- 1,176,048,534**

2.2.- CLASIFICACION POR OBJETO DEL GASTO

Oaxaca de todos un gobierno para todos

CUENTA PUBLICA 2016
ESTADO ANALITICO DEL EJERCICIO DEL PRESUPUESTO DE EGRESOS
CLASIFICACION POR OBJETO DEL GASTO (CAPITULO-CONCEPTO)
SIN ORGANISMOS PUBLICOS DESCENTRALIZADOS DEL 1º DE ENERO AL 31 DE MARZO

Cve	Concepto	Aprobado 1	Ampliaciones / Reduccione 2	Modificado 3 = (1+2)	Devengado 4	Ejercido 5	Pagado 6	Subejercicio 7 = (3-4)
ADMINISTRACION PUBLICA CENTRALIZADA								
101	**GUBERNATURA**							
1	**SERVICIOS PERSONALES**	**34,718,903.53**	**4,121,998.67**	**38,840,902.20**	**28,107,106.00**	**28,107,106.00**	**0.00**	**10,733,796.20**
1	REMUNERACIONES AL PERSONAL DE CARÁCTER PERMANENTE	8,637,756.13	962,998.54	9,600,754.67	9,391,099.30	9,391,099.30	0.00	209,655.37
2	REMUNERACIONES AL PERSONAL DE CARÁCTER TRANSITORIO	1,321,085.50	-49,503.49	1,271,582.01	1,096,218.50	1,096,218.50	0.00	175,363.51
3	REMUNERACIONES ADICIONALES Y ESPECIALES	1,642,786.05	74,139.40	1,716,925.45	1,611,606.75	1,611,606.75	0.00	105,318.70
4	SEGURIDAD SOCIAL	321,179.41	199,914.78	521,094.19	506,908.70	506,908.70	0.00	14,185.49
5	OTRAS PRESTACIONES SOCIALES Y ECONÓMICAS	20,073,014.44	2,916,546.44	22,989,560.88	12,810,910.25	12,810,910.25	0.00	10,178,650.63
6	PREVISIONES	221,595.00	-1,343.00	220,252.00	204,807.50	204,807.50	0.00	15,444.50
7	PAGO DE ESTÍMULOS A SERVIDORES PÚBLICOS	2,501,487.00	19,246.00	2,520,733.00	2,485,555.00	2,485,555.00	0.00	35,178.00
2	**MATERIALES Y SUMINISTROS**	**1,886,885.40**	**-629,593.55**	**1,257,291.85**	**1,098,890.07**	**1,098,890.07**	**0.00**	**158,401.78**
1	MATERIALES DE ADMINISTRACIÓN, EMISIÓN DE DOCUMENTOS Y ARTÍCULOS OFICIALES	298,260.00	9,636.35	307,896.35	152,658.95	152,658.95	0.00	155,237.40
2	ALIMENTOS Y UTENSILIOS	162,346.00	-105,325.59	57,020.41	57,020.41	57,020.41	0.00	0.00
4	MATERIALES Y ARTÍCULOS DE CONSTRUCCIÓN Y DE REPARACIÓN	15,000.00	-1,053.68	13,946.32	13,946.32	13,946.32	0.00	0.00
6	COMBUSTIBLES, LUBRICANTES Y ADITIVOS	736,379.40	-75,324.97	661,054.43	657,890.05	657,890.05	0.00	3,164.38
7	VESTUARIO, BLANCOS, PRENDAS DE PROTECCIÓN Y ARTÍCULOS DEPORTIVOS	0.00	0.00	0.00	0.00	0.00	0.00	0.00
9	HERRAMIENTAS, REFACCIONES Y ACCESORIOS MENORES	674,900.00	-457,525.66	217,374.34	217,374.34	217,374.34	0.00	0.00
3	**SERVICIOS GENERALES**	**3,758,622.35**	**-608,628.05**	**3,149,994.30**	**2,720,821.22**	**2,720,821.22**	**0.00**	**429,173.08**
1	SERVICIOS BÁSICOS	547,761.50	-13,891.37	533,870.13	518,491.13	518,491.13	0.00	15,379.00
2	SERVICIOS DE ARRENDAMIENTO	273,814.98	-226,560.16	47,254.82	37,468.80	37,468.80	0.00	9,786.02
3	SERVICIOS PROFESIONALES, CIENTÍFICOS, TÉCNICOS Y OTROS SERVICIOS	8,000.00	-8,000.00	0.00	0.00	0.00	0.00	0.00
4	SERVICIOS FINANCIEROS, BANCARIOS Y COMERCIALES	371,002.16	-7,009.32	363,992.84	0.00	0.00	0.00	363,992.84
5	SERVICIOS DE INSTALACIÓN, REPARACIÓN, MANTENIMIENTO Y CONSERVACIÓN	35,600.00	144,960.90	180,560.90	144,602.84	144,602.84	0.00	35,958.06
6	SERVICIOS DE COMUNICACIÓN SOCIAL Y PUBLICIDAD	208,298.00	-140,975.78	67,322.22	64,322.22	64,322.22	0.00	3,000.00
7	SERVICIOS DE TRASLADO Y VIÁTICOS	695,666.00	-82,362.70	613,303.30	612,367.66	612,367.66	0.00	935.64
8	SERVICIOS OFICIALES	1,210,148.78	-462,763.21	747,385.57	747,385.57	747,385.57	0.00	0.00
9	OTROS SERVICIOS GENERALES	408,330.93	187,973.59	596,304.52	596,183.00	596,183.00	0.00	121.52
4	**TRANSFERENCIAS, ASIGNACIONES, SUBSIDIOS Y OTRAS AYUDAS**	**300,000.00**	**-294,000.00**	**6,000.00**	**6,000.00**	**6,000.00**	**0.00**	**0.00**
4	AYUDAS SOCIALES	300,000.00	-294,000.00	6,000.00	6,000.00	6,000.00	0.00	0.00
5	**BIENES MUEBLES, INMUEBLES E INTANGIBLES**	**0.00**	**0.00**	**0.00**	**0.00**	**0.00**	**0.00**	**0.00**
1	MOBILIARIO Y EQUIPO DE ADMINISTRACIÓN	0.00	0.00	0.00	0.00	0.00	0.00	0.00
	TOTAL UNIDAD RESPONSABLE:	**40,664,411.28**	**2,589,777.07**	**43,254,188.35**	**31,932,817.29**	**31,932,817.29**	**0.00**	**11,321,371.06**
102	**SECRETARIA GENERAL DE GOBIERNO**							
1	**SERVICIOS PERSONALES**	**96,594,525.92**	**18,714,613.12**	**115,309,139.04**	**109,667,959.59**	**109,667,959.59**	**0.00**	**5,641,179.45**
1	REMUNERACIONES AL PERSONAL DE CARÁCTER PERMANENTE	48,001,550.81	5,451,232.79	53,452,783.60	53,234,046.40	53,234,046.40	0.00	218,737.20
2	REMUNERACIONES AL PERSONAL DE CARÁCTER TRANSITORIO	2,684,363.96	7,038,396.03	9,722,759.99	9,582,323.84	9,582,323.84	0.00	140,436.15
3	REMUNERACIONES ADICIONALES Y ESPECIALES	6,826,469.68	461,016.02	7,287,485.70	7,229,018.75	7,229,018.75	0.00	58,466.95
4	SEGURIDAD SOCIAL	1,885,184.72	1,061,686.38	2,946,871.10	2,676,106.30	2,676,106.30	0.00	270,764.80
5	OTRAS PRESTACIONES SOCIALES Y ECONÓMICAS	34,897,582.61	4,628,253.40	39,525,836.01	34,813,223.30	34,813,223.30	0.00	4,712,612.71
6	PREVISIONES	1,095,064.54	17,403.60	1,112,468.14	889,066.00	889,066.00	0.00	223,402.14
7	PAGO DE ESTÍMULOS A SERVIDORES PÚBLICOS	1,204,309.60	56,624.90	1,260,934.50	1,244,175.00	1,244,175.00	0.00	16,759.50
2	**MATERIALES Y SUMINISTROS**	**2,083,175.78**	**92,868.91**	**2,176,044.69**	**679,633.93**	**679,633.93**	**0.00**	**1,496,410.76**
1	MATERIALES DE ADMINISTRACIÓN, EMISIÓN DE DOCUMENTOS Y ARTÍCULOS OFICIALES	1,543,204.77	109,405.41	1,652,610.18	289,505.71	289,505.71	0.00	1,363,104.47
2	ALIMENTOS Y UTENSILIOS	0.00	1,000.00	1,000.00	1,000.00	1,000.00	0.00	0.00
3	MATERIAS PRIMAS Y MATERIALES DE PRODUCCIÓN Y COMERCIALIZACIÓN	11,210.67	0.00	11,210.67	11,209.93	11,209.93	0.00	0.74
4	MATERIALES Y ARTÍCULOS DE CONSTRUCCIÓN Y DE REPARACIÓN	10,732.46	976.00	11,708.46	10,330.96	10,330.96	0.00	1,377.50
5	PRODUCTOS QUÍMICOS, FARMACÉUTICOS Y DE LABORATORIO	13,981.39	0.00	13,981.39	3,660.00	3,660.00	0.00	10,321.39
6	COMBUSTIBLES, LUBRICANTES Y ADITIVOS	305,991.25	11,199.06	317,190.31	295,884.74	295,884.74	0.00	21,305.57
7	VESTUARIO, BLANCOS, PRENDAS DE PROTECCIÓN Y ARTÍCULOS DEPORTIVOS	0.00	0.00	0.00	0.00	0.00	0.00	0.00
9	HERRAMIENTAS, REFACCIONES Y ACCESORIOS MENORES	198,055.24	-29,711.56	168,343.68	68,042.59	68,042.59	0.00	100,301.09
3	**SERVICIOS GENERALES**	**5,714,340.73**	**2,499,896.06**	**8,214,236.79**	**4,359,742.21**	**4,359,742.21**	**0.00**	**3,854,494.58**
1	SERVICIOS BÁSICOS	763,423.15	364,300.52	1,127,723.67	650,169.83	650,169.83	0.00	477,553.84
2	SERVICIOS DE ARRENDAMIENTO	2,696,708.63	319,825.76	3,016,534.39	519,082.87	519,082.87	0.00	2,497,451.52
3	SERVICIOS PROFESIONALES, CIENTÍFICOS, TÉCNICOS Y OTROS SERVICIOS	248,725.98	-17,551.98	231,174.00	231,174.00	231,174.00	0.00	0.00
4	SERVICIOS FINANCIEROS, BANCARIOS Y COMERCIALES	412,016.12	5,941.87	417,957.99	0.00	0.00	0.00	417,957.99
5	SERVICIOS DE INSTALACIÓN, REPARACIÓN, MANTENIMIENTO Y CONSERVACIÓN	169,973.77	-4,965.38	165,008.39	74,032.60	74,032.60	0.00	90,975.79
6	SERVICIOS DE COMUNICACIÓN SOCIAL Y PUBLICIDAD	24,381.85	44,255.00	68,636.85	50,993.48	50,993.48	0.00	17,643.37
7	SERVICIOS DE TRASLADO Y VIÁTICOS	402,867.80	-45,635.35	357,232.45	247,297.43	247,297.43	0.00	109,935.02
8	SERVICIOS OFICIALES	44,812.50	146,902.00	191,714.50	151,020.00	151,020.00	0.00	40,694.50
9	OTROS SERVICIOS GENERALES	951,430.93	1,686,823.62	2,638,254.55	2,435,972.00	2,435,972.00	0.00	202,282.55
4	**TRANSFERENCIAS, ASIGNACIONES, SUBSIDIOS Y OTRAS AYUDAS**	**6,000,000.00**	**1,462,351.20**	**7,462,351.20**	**7,462,336.20**	**7,462,336.20**	**0.00**	**15.00**
1	TRANSFERENCIAS INTERNAS Y ASIGNACIONES AL SECTOR PÚBLICO	0.00	162,351.20	162,351.20	162,351.20	162,351.20	0.00	0.00
4	AYUDAS SOCIALES	6,000,000.00	1,300,000.00	7,300,000.00	7,299,985.00	7,299,985.00	0.00	15.00
5	**BIENES MUEBLES, INMUEBLES E INTANGIBLES**	**0.00**	**26,494.95**	**26,494.95**	**0.00**	**0.00**	**0.00**	**26,494.95**
1	MOBILIARIO Y EQUIPO DE ADMINISTRACIÓN	0.00	26,494.95	26,494.95	0.00	0.00	0.00	26,494.95
6	**INVERSIÓN PÚBLICA**	**0.00**	**357.14**	**357.14**	**0.00**	**0.00**	**0.00**	**357.14**
1	OBRA PÚBLICA EN BIENES DE DOMINIO PÚBLICO	0.00	357.14	357.14	0.00	0.00	0.00	357.14
	TOTAL UNIDAD RESPONSABLE:	**110,392,042.43**	**22,796,581.38**	**133,188,623.81**	**122,169,671.93**	**122,169,671.93**	**0.00**	**11,018,951.88**
103	**PROCURADURÍA GENERAL DE JUSTICIA DEL ESTADO**							
1	**SERVICIOS PERSONALES**	**121,998,552.26**	**11,665,695.53**	**133,664,247.79**	**131,518,425.35**	**131,518,425.35**	**0.00**	**2,145,822.44**
1	REMUNERACIONES AL PERSONAL DE CARÁCTER PERMANENTE	44,819,426.33	1,262,054.77	46,081,481.10	45,909,573.30	45,909,573.30	0.00	171,907.80
2	REMUNERACIONES AL PERSONAL DE CARÁCTER TRANSITORIO	1,259,415.37	39,557.70	1,298,973.07	1,214,007.00	1,214,007.00	0.00	84,966.07
3	REMUNERACIONES ADICIONALES Y ESPECIALES	14,396,931.86	796,215.40	15,193,147.26	15,122,253.39	15,122,253.39	0.00	70,893.87
4	SEGURIDAD SOCIAL	2,154,636.07	1,261,243.04	3,415,879.11	3,412,539.15	3,412,539.15	0.00	3,339.96

Oaxaca de todos un gobierno para todos

CUENTA PUBLICA 2016
ESTADO ANALITICO DEL EJERCICIO DEL PRESUPUESTO DE EGRESOS
CLASIFICACION POR OBJETO DEL GASTO (CAPITULO-CONCEPTO)
SIN ORGANISMOS PUBLICOS DESCENTRALIZADOS DEL 1º DE ENERO AL 31 DE MARZO

Cve	Concepto	Aprobado 1	Ampliaciones / Reduciones 2	Modificado 3 = (1+2)	Devengado 4	Ejercido 5	Pagado 6	Subejercicio 7 = (3-4)
ADMINISTRACION PUBLICA CENTRALIZADA								
103	**PROCURADURÍA GENERAL DE JUSTICIA DEL ESTADO**							
1	**SERVICIOS PERSONALES**	**121,998,552.26**	**11,665,695.53**	**133,664,247.79**	**131,518,425.35**	**131,518,425.35**	**0.00**	**2,145,822.44**
5	OTRAS PRESTACIONES SOCIALES Y ECONÓMICAS	52,635,667.41	8,158,434.89	60,794,102.30	59,331,438.61	59,331,438.61	0.00	1,462,663.69
6	PREVISIONES	1,110,318.95	0.00	1,110,318.95	782,297.50	782,297.50	0.00	328,021.45
7	PAGO DE ESTÍMULOS A SERVIDORES PÚBLICOS	5,622,156.27	148,189.73	5,770,346.00	5,746,316.40	5,746,316.40	0.00	24,029.60
2	**MATERIALES Y SUMINISTROS**	**10,675,765.62**	**-2,104,324.78**	**8,571,440.84**	**7,427,737.47**	**7,427,737.47**	**0.00**	**1,143,703.37**
1	MATERIALES DE ADMINISTRACIÓN, EMISIÓN DE DOCUMENTOS Y ARTÍCULOS OFICIALES	1,780,900.00	-230,705.84	1,550,194.16	406,804.16	406,804.16	0.00	1,143,390.00
2	ALIMENTOS Y UTENSILIOS	2,437,340.00	-857,924.27	1,579,415.73	1,579,415.73	1,579,415.73	0.00	0.00
4	MATERIALES Y ARTÍCULOS DE CONSTRUCCIÓN Y DE REPARACIÓN	49,761.92	-4,797.71	44,964.21	44,964.21	44,964.21	0.00	0.00
5	PRODUCTOS QUÍMICOS, FARMACÉUTICOS Y DE LABORATORIO	151,500.00	-36,974.23	114,525.77	114,525.77	114,525.77	0.00	0.00
6	COMBUSTIBLES, LUBRICANTES Y ADITIVOS	6,247,763.70	-1,021,354.94	5,226,408.76	5,226,095.39	5,226,095.39	0.00	313.37
7	VESTUARIO, BLANCOS, PRENDAS DE PROTECCIÓN Y ARTÍCULOS DEPORTIVOS	0.00	0.00	0.00	0.00	0.00	0.00	0.00
9	HERRAMIENTAS, REFACCIONES Y ACCESORIOS MENORES	8,500.00	47,432.21	55,932.21	55,932.21	55,932.21	0.00	0.00
3	**SERVICIOS GENERALES**	**20,060,501.11**	**-1,961,602.82**	**18,098,898.29**	**12,457,899.61**	**12,457,899.61**	**0.00**	**5,640,998.68**
1	SERVICIOS BÁSICOS	2,115,293.50	-973,203.25	1,142,090.25	1,087,137.25	1,087,137.25	0.00	54,953.00
2	SERVICIOS DE ARRENDAMIENTO	3,530,080.74	-2,393,269.16	1,136,811.58	531,756.40	531,756.40	0.00	605,055.18
3	SERVICIOS PROFESIONALES, CIENTÍFICOS, TÉCNICOS Y OTROS SERVICIOS	2,000,000.00	0.00	2,000,000.00	2,000,000.00	2,000,000.00	0.00	0.00
4	SERVICIOS FINANCIEROS, BANCARIOS Y COMERCIALES	4,980,841.00	0.00	4,980,841.00	0.00	0.00	0.00	4,980,841.00
5	SERVICIOS DE INSTALACIÓN, REPARACIÓN, MANTENIMIENTO Y CONSERVACIÓN	2,267,640.00	-172,670.53	2,094,969.47	2,094,969.47	2,094,969.47	0.00	0.00
6	SERVICIOS DE COMUNICACIÓN SOCIAL Y PUBLICIDAD	48,000.00	3,502.40	51,502.40	51,502.40	51,502.40	0.00	0.00
7	SERVICIOS DE TRASLADO Y VIÁTICOS	2,764,000.00	383,231.37	3,147,231.37	3,147,231.37	3,147,231.37	0.00	0.00
9	OTROS SERVICIOS GENERALES	2,354,645.87	1,190,806.35	3,545,452.22	3,545,302.72	3,545,302.72	0.00	149.50
4	**TRANSFERENCIAS, ASIGNACIONES, SUBSIDIOS Y OTRAS AYUDAS**	**0.00**	**0.00**	**0.00**	**0.00**	**0.00**	**0.00**	**0.00**
1	TRANSFERENCIAS INTERNAS Y ASIGNACIONES AL SECTOR PÚBLICO	0.00	0.00	0.00	0.00	0.00	0.00	0.00
5	**BIENES MUEBLES, INMUEBLES E INTANGIBLES**	**0.00**	**0.00**	**0.00**	**0.00**	**0.00**	**0.00**	**0.00**
1	MOBILIARIO Y EQUIPO DE ADMINISTRACIÓN	0.00	0.00	0.00	0.00	0.00	0.00	0.00
6	**INVERSIÓN PÚBLICA**	**0.00**	**25,276,216.61**	**25,276,216.61**	**22,409,204.09**	**22,409,204.09**	**0.00**	**2,867,012.52**
2	OBRA PÚBLICA EN BIENES PROPIOS	0.00	25,276,216.61	25,276,216.61	22,409,204.09	22,409,204.09	0.00	2,867,012.52
	TOTAL UNIDAD RESPONSABLE:	**152,734,818.99**	**32,875,984.54**	**185,610,803.53**	**173,813,266.52**	**173,813,266.52**	**0.00**	**11,797,537.01**
104	**SECRETARIA DE SEGURIDAD PUBLICA**							
1	**SERVICIOS PERSONALES**	**245,822,271.87**	**11,421,879.17**	**257,244,151.04**	**252,544,930.26**	**252,544,930.26**	**0.00**	**4,699,220.78**
1	REMUNERACIONES AL PERSONAL DE CARÁCTER PERMANENTE	113,521,734.70	2,031,556.20	115,553,290.90	115,051,661.20	115,051,661.20	0.00	501,629.70
2	REMUNERACIONES AL PERSONAL DE CARÁCTER TRANSITORIO	6,001,371.70	445,303.90	6,446,675.60	6,382,341.50	6,382,341.50	0.00	64,334.10
3	REMUNERACIONES ADICIONALES Y ESPECIALES	90,267,371.29	1,996,174.57	92,263,545.86	90,804,677.45	90,804,677.45	0.00	1,458,868.41
4	SEGURIDAD SOCIAL	7,765,201.51	3,864,372.16	11,629,573.67	11,529,055.40	11,529,055.40	0.00	100,518.27
5	OTRAS PRESTACIONES SOCIALES Y ECONÓMICAS	25,376,041.39	3,017,434.40	28,393,475.79	26,218,120.61	26,218,120.61	0.00	2,175,355.18
6	PREVISIONES	1,608,641.02	0.00	1,608,641.02	1,215,415.00	1,215,415.00	0.00	393,226.02
7	PAGO DE ESTÍMULOS A SERVIDORES PÚBLICOS	1,281,910.26	67,037.94	1,348,948.20	1,343,659.10	1,343,659.10	0.00	5,289.10
2	**MATERIALES Y SUMINISTROS**	**55,879,864.33**	**-44,845.07**	**55,835,019.26**	**24,309,413.31**	**24,309,413.31**	**0.00**	**31,525,605.95**
1	MATERIALES DE ADMINISTRACIÓN, EMISIÓN DE DOCUMENTOS Y ARTÍCULOS OFICIALES	2,206,905.33	7,848.00	2,214,753.33	672,049.84	672,049.84	0.00	1,542,703.49
2	ALIMENTOS Y UTENSILIOS	15,614,285.93	-134,000.00	15,480,285.93	9,248,300.50	9,248,300.50	0.00	6,231,985.43
3	MATERIAS PRIMAS Y MATERIALES DE PRODUCCIÓN Y COMERCIALIZACIÓN	21,500.00	0.00	21,500.00	6,853.16	6,853.16	0.00	14,646.84
4	MATERIALES Y ARTÍCULOS DE CONSTRUCCIÓN Y DE REPARACIÓN	248,988.77	5,500.00	254,488.77	94,632.92	94,632.92	0.00	159,855.85
5	PRODUCTOS QUÍMICOS, FARMACÉUTICOS Y DE LABORATORIO	391,939.52	6,000.00	397,939.52	32,566.41	32,566.41	0.00	365,373.11
6	COMBUSTIBLES, LUBRICANTES Y ADITIVOS	14,348,910.20	99,706.93	14,448,617.13	13,930,889.88	13,930,889.88	0.00	517,727.25
7	VESTUARIO, BLANCOS, PRENDAS DE PROTECCIÓN Y ARTÍCULOS DEPORTIVOS	17,734,297.67	-10,000.00	17,724,297.67	14,392.02	14,392.02	0.00	17,709,905.65
8	MATERIALES Y SUMINISTROS PARA SEGURIDAD	2,541,925.83	0.00	2,541,925.83	0.00	0.00	0.00	2,541,925.83
9	HERRAMIENTAS, REFACCIONES Y ACCESORIOS MENORES	2,771,111.08	-19,900.00	2,751,211.08	309,728.58	309,728.58	0.00	2,441,482.50
3	**SERVICIOS GENERALES**	**36,308,066.12**	**11,005,700.56**	**47,313,766.68**	**17,045,008.23**	**17,045,008.23**	**0.00**	**30,268,758.45**
1	SERVICIOS BÁSICOS	6,792,869.09	-444,758.43	6,348,110.66	3,538,392.61	3,538,392.61	0.00	2,809,718.05
2	SERVICIOS DE ARRENDAMIENTO	3,616,978.69	7,318.95	3,624,297.64	89,924.37	89,924.37	0.00	3,534,373.27
3	SERVICIOS PROFESIONALES, CIENTÍFICOS, TÉCNICOS Y OTROS SERVICIOS	2,434,930.00	7,000,000.00	9,434,930.00	2,377,543.00	2,377,543.00	0.00	7,057,387.00
4	SERVICIOS FINANCIEROS, BANCARIOS Y COMERCIALES	11,269,051.06	0.00	11,269,051.06	49,070.26	49,070.26	0.00	11,219,980.80
5	SERVICIOS DE INSTALACIÓN, REPARACIÓN, MANTENIMIENTO Y CONSERVACIÓN	3,951,426.27	365,813.04	4,317,239.31	1,500,113.96	1,500,113.96	0.00	2,817,125.35
6	SERVICIOS DE COMUNICACIÓN SOCIAL Y PUBLICIDAD	256,824.48	52,000.00	308,824.48	186,651.50	186,651.50	0.00	122,172.98
7	SERVICIOS DE TRASLADO Y VIÁTICOS	1,372,698.86	18,500.00	1,391,198.86	848,069.97	848,069.97	0.00	543,128.89
8	SERVICIOS OFICIALES	288,230.00	1,500.00	289,730.00	158,733.56	158,733.56	0.00	130,996.44
9	OTROS SERVICIOS GENERALES	6,325,057.67	4,005,327.00	10,330,384.67	8,296,509.00	8,296,509.00	0.00	2,033,875.67
5	**BIENES MUEBLES, INMUEBLES E INTANGIBLES**	**0.00**	**191,541,520.26**	**191,541,520.26**	**0.00**	**0.00**	**0.00**	**191,541,520.26**
1	MOBILIARIO Y EQUIPO DE ADMINISTRACIÓN	0.00	0.00	0.00	0.00	0.00	0.00	0.00
2	MOBILIARIO Y EQUIPO EDUCACIONAL Y RECREATIVO	0.00	0.00	0.00	0.00	0.00	0.00	0.00
5	EQUIPO DE DEFENSA Y SEGURIDAD	0.00	0.00	0.00	0.00	0.00	0.00	0.00
6	MAQUINARIA, OTROS EQUIPOS Y HERRAMIENTAS	0.00	191,541,520.26	191,541,520.26	0.00	0.00	0.00	191,541,520.26
6	**INVERSIÓN PÚBLICA**	**0.00**	**60,624.08**	**60,624.08**	**0.00**	**0.00**	**0.00**	**60,624.08**
3	PROYECTOS PRODUCTIVOS Y ACCIONES DE FOMENTO	0.00	60,624.08	60,624.08	0.00	0.00	0.00	60,624.08
	TOTAL UNIDAD RESPONSABLE:	**338,010,202.32**	**213,984,879.00**	**551,995,081.32**	**293,899,351.80**	**293,899,351.80**	**0.00**	**258,095,729.52**
106	**SECRETARIA DE LAS INFRAESTRUCTURAS Y EL ORDENAMIENTO TERRITORIAL SUSTENTABLE**							
1	**SERVICIOS PERSONALES**	**41,802,314.50**	**9,918,279.72**	**51,720,594.22**	**49,836,513.45**	**49,836,513.45**	**0.00**	**1,884,080.77**
1	REMUNERACIONES AL PERSONAL DE CARÁCTER PERMANENTE	22,650,849.12	2,331,111.44	24,981,960.56	24,877,384.50	24,877,384.50	0.00	104,576.06
2	REMUNERACIONES AL PERSONAL DE CARÁCTER TRANSITORIO	518,041.16	2,926,033.84	3,444,075.00	3,433,801.50	3,433,801.50	0.00	10,273.50
3	REMUNERACIONES ADICIONALES Y ESPECIALES	3,749,093.30	310,219.60	4,059,312.90	3,915,338.80	3,915,338.80	0.00	143,974.10
4	SEGURIDAD SOCIAL	836,818.13	351,647.27	1,188,465.40	1,113,916.25	1,113,916.25	0.00	74,549.15
5	OTRAS PRESTACIONES SOCIALES Y ECONÓMICAS	13,545,221.63	2,992,629.60	17,537,851.23	16,043,532.90	16,043,532.90	0.00	1,494,318.33

Oaxaca de todos un gobierno para todos

CUENTA PUBLICA 2016
ESTADO ANALITICO DEL EJERCICIO DEL PRESUPUESTO DE EGRESOS
CLASIFICACION POR OBJETO DEL GASTO (CAPITULO-CONCEPTO)
SIN ORGANISMOS PUBLICOS DESCENTRALIZADOS DEL 1º DE ENERO AL 31 DE MARZO

Cve	Concepto	Aprobado 1	Ampliaciones / Reducciones 2	Modificado 3 = (1+2)	Devengado 4	Ejercido 5	Pagado 6	Subejercicio 7 = (3-4)
ADMINISTRACION PUBLICA CENTRALIZADA								
106	**SECRETARIA DE LAS INFRAESTRUCTURAS Y EL ORDENAMIENTO TERRITORIAL SUSTENTABLE**							
1	**SERVICIOS PERSONALES**	**41,802,314.50**	**9,918,279.72**	**51,720,594.22**	**49,836,513.45**	**49,836,513.45**	**0.00**	**1,884,080.77**
6	PREVISIONES	255,276.63	0.00	255,276.63	210,179.50	210,179.50	0.00	45,097.13
7	PAGO DE ESTÍMULOS A SERVIDORES PÚBLICOS	247,014.53	6,637.97	253,652.50	242,360.00	242,360.00	0.00	11,292.50
2	**MATERIALES Y SUMINISTROS**	**676,462.04**	**3,899,620.32**	**4,576,082.36**	**4,229,897.44**	**4,229,897.44**	**0.00**	**346,184.92**
1	MATERIALES DE ADMINISTRACIÓN, EMISIÓN DE DOCUMENTOS Y ARTÍCULOS OFICIALES	402,763.96	3,649,620.32	4,052,384.28	3,794,855.94	3,794,855.94	0.00	257,528.34
4	MATERIALES Y ARTÍCULOS DE CONSTRUCCIÓN Y DE REPARACIÓN	4,950.00	0.00	4,950.00	4,921.88	4,921.88	0.00	28.12
6	COMBUSTIBLES, LUBRICANTES Y ADITIVOS	262,498.08	250,000.00	512,498.08	423,869.62	423,869.62	0.00	88,628.46
7	VESTUARIO, BLANCOS, PRENDAS DE PROTECCIÓN Y ARTÍCULOS DEPORTIVOS	0.00	0.00	0.00	0.00	0.00	0.00	0.00
9	HERRAMIENTAS, REFACCIONES Y ACCESORIOS MENORES	6,250.00	0.00	6,250.00	6,250.00	6,250.00	0.00	0.00
3	**SERVICIOS GENERALES**	**2,921,865.17**	**12,836,046.31**	**15,757,911.48**	**13,948,089.84**	**13,948,089.84**	**10,000,000.00**	**1,809,821.64**
1	SERVICIOS BÁSICOS	202,645.63	500,000.00	702,645.63	497,413.50	497,413.50	0.00	205,232.13
2	SERVICIOS DE ARRENDAMIENTO	113,486.50	0.00	113,486.50	0.00	0.00	0.00	113,486.50
3	SERVICIOS PROFESIONALES, CIENTÍFICOS, TÉCNICOS Y OTROS SERVICIOS	0.00	1,500,000.00	1,500,000.00	1,500,000.00	1,500,000.00	0.00	0.00
4	SERVICIOS FINANCIEROS, BANCARIOS Y COMERCIALES	950,000.00	0.00	950,000.00	0.00	0.00	0.00	950,000.00
5	SERVICIOS DE INSTALACIÓN, REPARACIÓN, MANTENIMIENTO Y CONSERVACIÓN	361,038.00	130,000.00	491,038.00	335,716.33	335,716.33	0.00	155,321.67
6	SERVICIOS DE COMUNICACIÓN SOCIAL Y PUBLICIDAD	75,500.00	-58,000.00	17,500.00	17,500.00	17,500.00	0.00	0.00
7	SERVICIOS DE TRASLADO Y VIÁTICOS	523,190.00	0.00	523,190.00	215,387.01	215,387.01	0.00	307,802.99
8	SERVICIOS OFICIALES	74,500.00	0.00	74,500.00	67,356.00	67,356.00	0.00	7,144.00
9	OTROS SERVICIOS GENERALES	621,505.04	10,764,046.31	11,385,551.35	11,314,717.00	11,314,717.00	10,000,000.00	70,834.35
4	**TRANSFERENCIAS, ASIGNACIONES, SUBSIDIOS Y OTRAS AYUDAS**	**0.00**	**0.00**	**0.00**	**0.00**	**0.00**	**0.00**	**0.00**
5	PENSIONES Y JUBILACIONES	0.00	0.00	0.00	0.00	0.00	0.00	0.00
5	**BIENES MUEBLES, INMUEBLES E INTANGIBLES**	**0.00**	**11,321,123.47**	**11,321,123.47**	**11,320,998.42**	**11,320,998.42**	**0.00**	**125.05**
2	MOBILIARIO Y EQUIPO EDUCACIONAL Y RECREATIVO	0.00	11,321,123.47	11,321,123.47	11,320,998.42	11,320,998.42	0.00	125.05
6	**INVERSIÓN PÚBLICA**	**0.00**	**892,183,491.51**	**892,183,491.51**	**322,299,660.84**	**322,299,660.84**	**0.00**	**569,883,830.67**
1	OBRA PÚBLICA EN BIENES DE DOMINIO PÚBLICO	0.00	882,740,209.71	882,740,209.71	322,272,212.92	322,272,212.92	0.00	560,467,996.79
2	OBRA PÚBLICA EN BIENES PROPIOS	0.00	9,443,281.80	9,443,281.80	27,447.92	27,447.92	0.00	9,415,833.88
	TOTAL UNIDAD RESPONSABLE:	**45,400,641.71**	**930,158,561.33**	**975,559,203.04**	**401,635,159.99**	**401,635,159.99**	**10,000,000.00**	**573,924,043.05**
107	**SECRETARIA DE TURISMO Y DESARROLLO ECONOMICO**							
1	**SERVICIOS PERSONALES**	**36,626,099.88**	**5,178,374.53**	**41,804,474.41**	**40,770,464.85**	**40,770,464.85**	**0.00**	**1,034,009.56**
1	REMUNERACIONES AL PERSONAL DE CARÁCTER PERMANENTE	17,801,149.90	1,994,476.00	19,795,625.90	19,738,495.90	19,738,495.90	0.00	57,130.00
2	REMUNERACIONES AL PERSONAL DE CARÁCTER TRANSITORIO	2,038,265.00	0.00	2,038,265.00	1,585,986.00	1,585,986.00	0.00	452,279.00
3	REMUNERACIONES ADICIONALES Y ESPECIALES	2,898,694.90	73,844.30	2,972,539.20	2,930,856.40	2,930,856.40	0.00	41,682.80
4	SEGURIDAD SOCIAL	651,296.96	371,272.29	1,022,569.25	994,458.50	994,458.50	0.00	28,110.75
5	OTRAS PRESTACIONES SOCIALES Y ECONÓMICAS	12,526,751.32	2,723,349.64	15,250,100.96	14,842,591.55	14,842,591.55	0.00	407,509.41
6	PREVISIONES	337,162.00	7,317.50	344,479.50	343,808.00	343,808.00	0.00	671.50
7	PAGO DE ESTÍMULOS A SERVIDORES PÚBLICOS	372,779.80	8,114.80	380,894.60	334,268.50	334,268.50	0.00	46,626.10
2	**MATERIALES Y SUMINISTROS**	**592,889.56**	**2,616,860.33**	**3,209,749.89**	**3,160,975.09**	**3,160,975.09**	**0.00**	**48,774.80**
1	MATERIALES DE ADMINISTRACIÓN, EMISIÓN DE DOCUMENTOS Y ARTÍCULOS OFICIALES	368,666.76	8,308.61	376,975.37	332,326.25	332,326.25	0.00	44,649.12
2	ALIMENTOS Y UTENSILIOS	0.00	814,510.24	814,510.24	814,510.24	814,510.24	0.00	0.00
4	MATERIALES Y ARTÍCULOS DE CONSTRUCCIÓN Y DE REPARACIÓN	2,000.00	960,044.60	962,044.60	960,934.12	960,934.12	0.00	1,110.48
6	COMBUSTIBLES, LUBRICANTES Y ADITIVOS	199,222.80	-55,270.32	143,952.48	142,731.64	142,731.64	0.00	1,220.84
7	VESTUARIO, BLANCOS, PRENDAS DE PROTECCIÓN Y ARTÍCULOS DEPORTIVOS	0.00	908,267.20	908,267.20	908,267.20	908,267.20	0.00	0.00
9	HERRAMIENTAS, REFACCIONES Y ACCESORIOS MENORES	23,000.00	-19,000.00	4,000.00	2,205.64	2,205.64	0.00	1,794.36
3	**SERVICIOS GENERALES**	**1,806,212.76**	**57,176,047.46**	**58,982,260.22**	**56,938,516.87**	**56,938,516.87**	**0.00**	**2,043,743.35**
1	SERVICIOS BÁSICOS	284,287.73	127,354.42	411,642.15	362,832.73	362,832.73	0.00	48,809.42
2	SERVICIOS DE ARRENDAMIENTO	109,010.80	-10,000.00	99,010.80	0.00	0.00	0.00	99,010.80
3	SERVICIOS PROFESIONALES, CIENTÍFICOS, TÉCNICOS Y OTROS SERVICIOS	443,043.18	3,646,161.54	4,089,204.72	2,563,867.08	2,563,867.08	0.00	1,525,337.64
4	SERVICIOS FINANCIEROS, BANCARIOS Y COMERCIALES	116,356.42	0.00	116,356.42	0.00	0.00	0.00	116,356.42
5	SERVICIOS DE INSTALACIÓN, REPARACIÓN, MANTENIMIENTO Y CONSERVACIÓN	185,130.18	-40,015.09	145,115.09	58,166.32	58,166.32	0.00	86,948.77
6	SERVICIOS DE COMUNICACIÓN SOCIAL Y PUBLICIDAD	10,000.00	52,771,067.41	52,781,067.41	52,780,609.98	52,780,609.98	0.00	457.43
7	SERVICIOS DE TRASLADO Y VIÁTICOS	245,671.45	72,515.50	318,186.95	207,976.28	207,976.28	0.00	110,210.67
8	SERVICIOS OFICIALES	47,500.00	0.00	47,500.00	14,906.80	14,906.80	0.00	32,593.20
9	OTROS SERVICIOS GENERALES	365,213.00	608,963.68	974,176.68	950,157.68	950,157.68	0.00	24,019.00
4	**TRANSFERENCIAS, ASIGNACIONES, SUBSIDIOS Y OTRAS AYUDAS**	**0.00**	**0.00**	**0.00**	**0.00**	**0.00**	**0.00**	**0.00**
5	PENSIONES Y JUBILACIONES	0.00	0.00	0.00	0.00	0.00	0.00	0.00
5	**BIENES MUEBLES, INMUEBLES E INTANGIBLES**	**0.00**	**4,233,260.44**	**4,233,260.44**	**2,233,260.44**	**2,233,260.44**	**0.00**	**2,000,000.00**
1	MOBILIARIO Y EQUIPO DE ADMINISTRACIÓN	0.00	1,187,935.28	1,187,935.28	257,935.28	257,935.28	0.00	930,000.00
2	MOBILIARIO Y EQUIPO EDUCACIONAL Y RECREATIVO	0.00	443,292.00	443,292.00	178,292.00	178,292.00	0.00	265,000.00
6	MAQUINARIA, OTROS EQUIPOS Y HERRAMIENTAS	0.00	2,602,033.16	2,602,033.16	1,797,033.16	1,797,033.16	0.00	805,000.00
6	**INVERSION PÚBLICA**	**0.00**	**355,093,165.45**	**355,093,165.45**	**129,591,734.87**	**129,591,734.87**	**4,500,000.00**	**225,501,430.58**
1	OBRA PÚBLICA EN BIENES DE DOMINIO PÚBLICO	0.00	236,160,110.85	236,160,110.85	13,600,000.99	13,600,000.99	0.00	222,560,109.86
3	PROYECTOS PRODUCTIVOS Y ACCIONES DE FOMENTO	0.00	118,933,054.60	118,933,054.60	115,991,733.88	115,991,733.88	4,500,000.00	2,941,320.72
	TOTAL UNIDAD RESPONSABLE:	**39,025,202.20**	**424,297,708.21**	**463,322,910.41**	**232,694,952.12**	**232,694,952.12**	**4,500,000.00**	**230,627,958.29**
108	**SECRETARIA DEL TRABAJO**							
1	**SERVICIOS PERSONALES**	**24,508,857.48**	**10,565,014.75**	**35,073,872.23**	**26,519,191.25**	**26,519,191.25**	**0.00**	**8,554,680.98**
1	REMUNERACIONES AL PERSONAL DE CARÁCTER PERMANENTE	10,770,000.02	5,362,127.12	16,132,127.14	11,471,356.50	11,471,356.50	0.00	4,660,770.64
2	REMUNERACIONES AL PERSONAL DE CARÁCTER TRANSITORIO	2,372,654.62	216,900.78	2,589,555.40	2,272,513.40	2,272,513.40	0.00	317,042.00
3	REMUNERACIONES ADICIONALES Y ESPECIALES	1,221,552.60	371,399.20	1,592,951.80	1,265,651.30	1,265,651.30	0.00	327,300.50
4	SEGURIDAD SOCIAL	648,292.32	116,768.28	765,060.60	765,060.60	765,060.60	0.00	0.00
5	OTRAS PRESTACIONES SOCIALES Y ECONÓMICAS	6,882,378.90	3,992,134.85	10,874,513.75	8,440,208.10	8,440,208.10	0.00	2,434,305.65
6	PREVISIONES	153,102.00	41,633.00	194,735.00	151,759.00	151,759.00	0.00	42,976.00

Oaxaca de todos un gobierno para todos

CUENTA PUBLICA 2016
ESTADO ANALITICO DEL EJERCICIO DEL PRESUPUESTO DE EGRESOS
CLASIFICACION POR OBJETO DEL GASTO (CAPITULO-CONCEPTO)
SIN ORGANISMOS PUBLICOS DESCENTRALIZADOS DEL 1º DE ENERO AL 31 DE MARZO

Cve	Concepto	Aprobado 1	Ampliaciones / Reduciones 2	Modificado 3 = (1+2)	Devengado 4	Ejercido 5	Pagado 6	Subejercicio 7 = (3-4)
ADMINISTRACION PUBLICA CENTRALIZADA								
108	**SECRETARIA DEL TRABAJO**							
1	**SERVICIOS PERSONALES**	**24,508,857.48**	**10,565,014.75**	**35,073,872.23**	**26,519,191.25**	**26,519,191.25**	**0.00**	**8,554,680.98**
7	PAGO DE ESTÍMULOS A SERVIDORES PÚBLICOS	2,460,877.02	464,051.52	2,924,928.54	2,152,642.35	2,152,642.35	0.00	772,286.19
2	**MATERIALES Y SUMINISTROS**	**358,604.92**	**530,268.46**	**888,873.38**	**861,690.65**	**670,273.06**	**0.00**	**27,182.73**
1	MATERIALES DE ADMINISTRACIÓN, EMISIÓN DE DOCUMENTOS Y ARTÍCULOS OFICIALES	229,000.00	587,605.00	816,605.00	806,840.65	615,423.06	0.00	9,764.35
4	MATERIALES Y ARTÍCULOS DE CONSTRUCCIÓN Y DE REPARACIÓN	3,000.00	-3,000.00	0.00	0.00	0.00	0.00	0.00
6	COMBUSTIBLES, LUBRICANTES Y ADITIVOS	116,104.92	-43,836.54	72,268.38	54,850.00	54,850.00	0.00	17,418.38
7	VESTUARIO, BLANCOS, PRENDAS DE PROTECCIÓN Y ARTÍCULOS DEPORTIVOS	0.00	0.00	0.00	0.00	0.00	0.00	0.00
9	HERRAMIENTAS, REFACCIONES Y ACCESORIOS MENORES	10,500.00	-10,500.00	0.00	0.00	0.00	0.00	0.00
3	**SERVICIOS GENERALES**	**2,682,952.02**	**-96,959.14**	**2,585,992.88**	**2,160,233.53**	**2,135,090.53**	**0.00**	**425,759.35**
1	SERVICIOS BÁSICOS	235,423.00	39,168.97	274,591.97	167,867.76	167,867.76	0.00	106,724.21
2	SERVICIOS DE ARRENDAMIENTO	1,199,567.05	-989,773.33	209,793.72	43,743.01	18,600.01	0.00	166,050.71
3	SERVICIOS PROFESIONALES, CIENTÍFICOS, TÉCNICOS Y OTROS SERVICIOS	204,680.76	0.00	204,680.76	203,457.00	203,457.00	0.00	1,223.76
4	SERVICIOS FINANCIEROS, BANCARIOS Y COMERCIALES	5,100.00	-4,728.42	371.58	371.58	371.58	0.00	0.00
5	SERVICIOS DE INSTALACIÓN, REPARACIÓN, MANTENIMIENTO Y CONSERVACIÓN	104,200.91	513,386.50	617,587.41	559,870.14	559,870.14	0.00	57,717.27
6	SERVICIOS DE COMUNICACIÓN SOCIAL Y PUBLICIDAD	35,000.00	-35,000.00	0.00	0.00	0.00	0.00	0.00
7	SERVICIOS DE TRASLADO Y VIÁTICOS	185,673.42	-60,448.42	125,225.00	122,560.00	122,560.00	0.00	2,665.00
8	SERVICIOS OFICIALES	88,000.00	341,726.24	429,726.24	426,409.04	426,409.04	0.00	3,317.20
9	OTROS SERVICIOS GENERALES	625,306.88	98,709.32	724,016.20	635,955.00	635,955.00	0.00	88,061.20
	TOTAL UNIDAD RESPONSABLE:	**27,550,414.42**	**10,998,324.07**	**38,548,738.49**	**29,541,115.43**	**29,324,554.84**	**0.00**	**9,007,623.06**
109	**SECRETARIA DE VIALIDAD Y TRANSPORTE**							
1	**SERVICIOS PERSONALES**	**18,112,139.85**	**7,500,200.96**	**25,612,340.81**	**24,597,191.85**	**24,597,191.85**	**0.00**	**1,015,148.96**
1	REMUNERACIONES AL PERSONAL DE CARÁCTER PERMANENTE	9,142,494.60	935,164.00	10,077,658.60	9,983,097.60	9,983,097.60	0.00	94,561.00
2	REMUNERACIONES AL PERSONAL DE CARÁCTER TRANSITORIO	1,184,958.00	3,464,742.26	4,649,700.26	4,520,631.05	4,520,631.05	0.00	129,069.21
3	REMUNERACIONES ADICIONALES Y ESPECIALES	1,199,706.90	132,662.65	1,332,369.55	1,310,883.65	1,310,883.65	0.00	21,485.90
4	SEGURIDAD SOCIAL	584,782.14	197,233.34	782,015.48	577,614.50	577,614.50	0.00	204,400.98
5	OTRAS PRESTACIONES SOCIALES Y ECONÓMICAS	5,620,167.21	2,754,339.21	8,374,506.42	7,830,567.05	7,830,567.05	0.00	543,939.37
6	PREVISIONES	169,218.00	1,343.00	170,561.00	166,532.00	166,532.00	0.00	4,029.00
7	PAGO DE ESTÍMULOS A SERVIDORES PÚBLICOS	210,813.00	14,716.50	225,529.50	207,866.00	207,866.00	0.00	17,663.50
2	**MATERIALES Y SUMINISTROS**	**18,442,735.31**	**465,183.72**	**18,907,919.03**	**9,575,903.62**	**9,575,903.62**	**0.00**	**9,332,015.41**
1	MATERIALES DE ADMINISTRACIÓN, EMISIÓN DE DOCUMENTOS Y ARTÍCULOS OFICIALES	18,278,975.64	492,809.98	18,771,785.62	9,476,209.98	9,476,209.98	0.00	9,295,575.64
4	MATERIALES Y ARTÍCULOS DE CONSTRUCCIÓN Y DE REPARACIÓN	2,125.00	0.00	2,125.00	988.60	988.60	0.00	1,136.40
6	COMBUSTIBLES, LUBRICANTES Y ADITIVOS	132,386.80	-31,500.00	100,886.80	80,262.00	80,262.00	0.00	20,624.80
7	VESTUARIO, BLANCOS, PRENDAS DE PROTECCIÓN Y ARTÍCULOS DEPORTIVOS	0.00	0.00	0.00	0.00	0.00	0.00	0.00
9	HERRAMIENTAS, REFACCIONES Y ACCESORIOS MENORES	29,247.87	3,873.74	33,121.61	18,443.04	18,443.04	0.00	14,678.57
3	**SERVICIOS GENERALES**	**4,440,625.56**	**5,239,625.20**	**9,680,250.76**	**3,485,085.31**	**3,485,085.31**	**33,418.00**	**6,195,165.45**
1	SERVICIOS BÁSICOS	1,308,650.00	481,840.72	1,790,490.72	1,178,761.25	1,178,761.25	33,418.00	611,729.47
2	SERVICIOS DE ARRENDAMIENTO	1,619,781.00	775,170.00	2,394,951.00	775,170.00	775,170.00	0.00	1,619,781.00
3	SERVICIOS PROFESIONALES, CIENTÍFICOS, TÉCNICOS Y OTROS SERVICIOS	864,434.64	3,537,264.00	4,401,698.64	705,032.00	705,032.00	0.00	3,696,666.64
4	SERVICIOS FINANCIEROS, BANCARIOS Y COMERCIALES	124,710.00	0.00	124,710.00	0.00	0.00	0.00	124,710.00
5	SERVICIOS DE INSTALACIÓN, REPARACIÓN, MANTENIMIENTO Y CONSERVACIÓN	7,150.00	24,869.71	32,019.71	22,119.71	22,119.71	0.00	9,900.00
6	SERVICIOS DE COMUNICACIÓN SOCIAL Y PUBLICIDAD	20,000.00	0.00	20,000.00	12,415.60	12,415.60	0.00	7,584.40
7	SERVICIOS DE TRASLADO Y VIÁTICOS	226,050.00	-39,123.72	186,926.28	150,059.28	150,059.28	0.00	36,867.00
8	SERVICIOS OFICIALES	90,000.00	0.00	90,000.00	79,674.47	79,674.47	0.00	10,325.53
9	OTROS SERVICIOS GENERALES	179,849.92	459,604.49	639,454.41	561,853.00	561,853.00	0.00	77,601.41
	TOTAL UNIDAD RESPONSABLE:	**40,995,500.72**	**13,205,009.88**	**54,200,510.60**	**37,658,180.78**	**37,658,180.78**	**33,418.00**	**16,542,329.82**
110	**SECRETARIA DE LAS CULTURAS Y ARTES DE OAXACA**							
1	**SERVICIOS PERSONALES**	**24,374,812.90**	**6,704,033.18**	**31,078,846.08**	**28,370,644.80**	**28,370,644.80**	**0.00**	**2,708,201.28**
1	REMUNERACIONES AL PERSONAL DE CARÁCTER PERMANENTE	11,479,275.78	2,960,525.83	14,439,801.61	13,878,824.00	13,878,824.00	0.00	560,977.61
2	REMUNERACIONES AL PERSONAL DE CARÁCTER TRANSITORIO	1,737,379.68	304,071.18	2,041,450.86	1,836,089.00	1,836,089.00	0.00	205,361.86
3	REMUNERACIONES ADICIONALES Y ESPECIALES	1,491,779.17	297,166.05	1,788,945.22	1,733,837.30	1,733,837.30	0.00	55,107.92
4	SEGURIDAD SOCIAL	637,537.05	312,406.05	949,943.10	765,002.90	765,002.90	0.00	184,940.20
5	OTRAS PRESTACIONES SOCIALES Y ECONÓMICAS	8,523,004.23	2,739,137.42	11,262,141.65	9,633,990.60	9,633,990.60	0.00	1,628,151.05
6	PREVISIONES	156,836.97	3,413.70	160,250.67	120,870.00	120,870.00	0.00	39,380.67
7	PAGO DE ESTÍMULOS A SERVIDORES PÚBLICOS	349,000.02	87,312.95	436,312.97	402,031.00	402,031.00	0.00	34,281.97
2	**MATERIALES Y SUMINISTROS**	**277,076.04**	**69,544.63**	**346,620.67**	**163,697.52**	**163,697.52**	**0.00**	**182,923.15**
1	MATERIALES DE ADMINISTRACIÓN, EMISIÓN DE DOCUMENTOS Y ARTÍCULOS OFICIALES	132,600.00	18,558.61	151,158.61	71,766.61	71,766.61	0.00	79,392.00
3	MATERIAS PRIMAS Y MATERIALES DE PRODUCCIÓN Y COMERCIALIZACIÓN	0.00	69,058.46	69,058.46	0.00	0.00	0.00	69,058.46
4	MATERIALES Y ARTÍCULOS DE CONSTRUCCIÓN Y DE REPARACIÓN	4,300.00	1,512.40	5,812.40	5,812.40	5,812.40	0.00	0.00
5	PRODUCTOS QUÍMICOS, FARMACÉUTICOS Y DE LABORATORIO	1,611.37	-1,611.37	0.00	0.00	0.00	0.00	0.00
6	COMBUSTIBLES, LUBRICANTES Y ADITIVOS	88,383.15	-8,989.97	79,393.18	79,392.29	79,392.29	0.00	0.89
7	VESTUARIO, BLANCOS, PRENDAS DE PROTECCIÓN Y ARTÍCULOS DEPORTIVOS	0.00	0.00	0.00	0.00	0.00	0.00	0.00
9	HERRAMIENTAS, REFACCIONES Y ACCESORIOS MENORES	50,181.52	-8,983.50	41,198.02	6,726.22	6,726.22	0.00	34,471.80
3	**SERVICIOS GENERALES**	**3,233,798.22**	**32,430,185.33**	**35,663,983.55**	**35,063,341.49**	**35,063,341.49**	**0.00**	**600,642.06**
1	SERVICIOS BÁSICOS	628,593.22	145,042.77	773,635.99	557,860.42	557,860.42	0.00	215,775.57
2	SERVICIOS DE ARRENDAMIENTO	361,486.35	-19,309.05	342,177.30	0.00	0.00	0.00	342,177.30
3	SERVICIOS PROFESIONALES, CIENTÍFICOS, TÉCNICOS Y OTROS SERVICIOS	1,548,356.96	0.00	1,548,356.96	1,534,986.00	1,534,986.00	0.00	13,370.96
4	SERVICIOS FINANCIEROS, BANCARIOS Y COMERCIALES	1,600.00	-1,600.00	0.00	0.00	0.00	0.00	0.00
5	SERVICIOS DE INSTALACIÓN, REPARACIÓN, MANTENIMIENTO Y CONSERVACIÓN	326,600.00	-11,671.44	314,928.56	297,345.53	297,345.53	0.00	17,583.03
6	SERVICIOS DE COMUNICACIÓN SOCIAL Y PUBLICIDAD	16,800.00	31,897,943.60	31,914,743.60	31,914,743.60	31,914,743.60	0.00	0.00
7	SERVICIOS DE TRASLADO Y VIÁTICOS	109,000.00	6,475.64	115,475.64	115,475.64	115,475.64	0.00	0.00

Oaxaca de todos un gobierno para todos

CUENTA PUBLICA 2016
ESTADO ANALITICO DEL EJERCICIO DEL PRESUPUESTO DE EGRESOS
CLASIFICACION POR OBJETO DEL GASTO (CAPITULO-CONCEPTO)
SIN ORGANISMOS PUBLICOS DESCENTRALIZADOS DEL 1º DE ENERO AL 31 DE MARZO

Cve	Concepto	Aprobado 1	Ampliaciones / Reducciones 2	Modificado 3 = (1+2)	Devengado 4	Ejercido 5	Pagado 6	Subejercicio 7 = (3-4)
ADMINISTRACION PUBLICA CENTRALIZADA								
110	**SECRETARIA DE LAS CULTURAS Y ARTES DE OAXACA**							
3	**SERVICIOS GENERALES**	**3,233,798.22**	**32,430,185.33**	**35,663,983.55**	**35,063,341.49**	**35,063,341.49**	**0.00**	**600,642.06**
8	SERVICIOS OFICIALES	16,420.00	-3,000.00	13,420.00	10,008.30	10,008.30	0.00	3,411.70
9	OTROS SERVICIOS GENERALES	224,941.69	416,303.81	641,245.50	632,922.00	632,922.00	0.00	8,323.50
4	**TRANSFERENCIAS, ASIGNACIONES, SUBSIDIOS Y OTRAS AYUDAS**	**2,948.19**	**0.00**	**2,948.19**	**0.00**	**0.00**	**0.00**	**2,948.19**
5	PENSIONES Y JUBILACIONES	2,948.19	0.00	2,948.19	0.00	0.00	0.00	2,948.19
5	**BIENES MUEBLES, INMUEBLES E INTANGIBLES**	**0.00**	**0.00**	**0.00**	**0.00**	**0.00**	**0.00**	**0.00**
1	MOBILIARIO Y EQUIPO DE ADMINISTRACIÓN	0.00	0.00	0.00	0.00	0.00	0.00	0.00
6	**INVERSIÓN PÚBLICA**	**1,768,372.15**	**15,072,364.05**	**16,840,736.20**	**12,110,737.35**	**12,110,737.35**	**0.00**	**4,729,998.85**
3	PROYECTOS PRODUCTIVOS Y ACCIONES DE FOMENTO	1,768,372.15	15,072,364.05	16,840,736.20	12,110,737.35	12,110,737.35	0.00	4,729,998.85
	TOTAL UNIDAD RESPONSABLE:	**29,657,007.50**	**54,276,127.19**	**83,933,134.69**	**75,708,421.16**	**75,708,421.16**	**0.00**	**8,224,713.53**
111	**SECRETARIA DE DESARROLLO SOCIAL Y HUMANO**							
1	**SERVICIOS PERSONALES**	**8,215,081.16**	**2,148,386.55**	**10,363,467.71**	**9,847,823.40**	**9,847,823.40**	**0.00**	**515,644.31**
1	REMUNERACIONES AL PERSONAL DE CARÁCTER PERMANENTE	3,989,160.53	868,250.01	4,857,410.54	4,752,474.10	4,752,474.10	0.00	104,936.44
2	REMUNERACIONES AL PERSONAL DE CARÁCTER TRANSITORIO	486,589.20	85,642.20	572,231.40	495,963.00	495,963.00	0.00	76,268.40
3	REMUNERACIONES ADICIONALES Y ESPECIALES	827,022.42	93,508.72	920,531.14	840,749.10	840,749.10	0.00	79,782.04
4	SEGURIDAD SOCIAL	125,961.30	121,219.94	247,181.24	240,285.10	240,285.10	0.00	6,896.14
5	OTRAS PRESTACIONES SOCIALES Y ECONÓMICAS	2,553,674.62	955,545.04	3,509,219.66	3,303,493.60	3,303,493.60	0.00	205,726.06
6	PREVISIONES	150,167.89	865.30	151,033.19	118,855.50	118,855.50	0.00	32,177.69
7	PAGO DE ESTÍMULOS A SERVIDORES PÚBLICOS	82,505.20	23,355.34	105,860.54	96,003.00	96,003.00	0.00	9,857.54
2	**MATERIALES Y SUMINISTROS**	**389,010.80**	**-2,500.00**	**386,510.80**	**1,877.15**	**1,877.15**	**0.00**	**384,633.65**
1	MATERIALES DE ADMINISTRACIÓN, EMISIÓN DE DOCUMENTOS Y ARTÍCULOS OFICIALES	262,931.93	-1,000.00	261,931.93	0.00	0.00	0.00	261,931.93
6	COMBUSTIBLES, LUBRICANTES Y ADITIVOS	126,078.87	-1,500.00	124,578.87	1,877.15	1,877.15	0.00	122,701.72
7	VESTUARIO, BLANCOS, PRENDAS DE PROTECCIÓN Y ARTÍCULOS DEPORTIVOS	0.00	0.00	0.00	0.00	0.00	0.00	0.00
9	HERRAMIENTAS, REFACCIONES Y ACCESORIOS MENORES	0.00	0.00	0.00	0.00	0.00	0.00	0.00
3	**SERVICIOS GENERALES**	**1,597,621.86**	**188,376.86**	**1,785,998.72**	**425,078.00**	**425,078.00**	**0.00**	**1,360,920.72**
1	SERVICIOS BÁSICOS	36,090.00	0.00	36,090.00	12,407.00	12,407.00	0.00	23,683.00
2	SERVICIOS DE ARRENDAMIENTO	52,000.00	0.00	52,000.00	0.00	0.00	0.00	52,000.00
3	SERVICIOS PROFESIONALES, CIENTÍFICOS, TÉCNICOS Y OTROS SERVICIOS	540,000.00	0.00	540,000.00	90,000.00	90,000.00	0.00	450,000.00
4	SERVICIOS FINANCIEROS, BANCARIOS Y COMERCIALES	224,364.61	0.00	224,364.61	0.00	0.00	0.00	224,364.61
5	SERVICIOS DE INSTALACIÓN, REPARACIÓN, MANTENIMIENTO Y CONSERVACIÓN	192,200.00	0.00	192,200.00	0.00	0.00	0.00	192,200.00
6	SERVICIOS DE COMUNICACIÓN SOCIAL Y PUBLICIDAD	102,500.00	-5,000.00	97,500.00	0.00	0.00	0.00	97,500.00
7	SERVICIOS DE TRASLADO Y VIÁTICOS	160,553.62	7,500.00	168,053.62	27,155.00	27,155.00	0.00	140,898.62
8	SERVICIOS OFICIALES	60,000.00	0.00	60,000.00	0.00	0.00	0.00	60,000.00
9	OTROS SERVICIOS GENERALES	229,913.63	185,876.86	415,790.49	295,516.00	295,516.00	0.00	120,274.49
4	**TRANSFERENCIAS, ASIGNACIONES, SUBSIDIOS Y OTRAS AYUDAS**	**0.00**	**0.00**	**0.00**	**0.00**	**0.00**	**0.00**	**0.00**
4	AYUDAS SOCIALES	0.00	0.00	0.00	0.00	0.00	0.00	0.00
5	**BIENES MUEBLES, INMUEBLES E INTANGIBLES**	**0.00**	**0.00**	**0.00**	**0.00**	**0.00**	**0.00**	**0.00**
1	MOBILIARIO Y EQUIPO DE ADMINISTRACIÓN	0.00	0.00	0.00	0.00	0.00	0.00	0.00
	TOTAL UNIDAD RESPONSABLE:	**10,201,713.82**	**2,334,263.41**	**12,535,977.23**	**10,274,778.55**	**10,274,778.55**	**0.00**	**2,261,198.68**
112	**SECRETARIA DE ASUNTOS INDIGENAS**							
1	**SERVICIOS PERSONALES**	**16,510,249.63**	**1,951,563.64**	**18,461,813.27**	**18,232,868.10**	**18,232,868.10**	**0.00**	**228,945.17**
1	REMUNERACIONES AL PERSONAL DE CARÁCTER PERMANENTE	8,040,139.65	337,834.59	8,377,974.24	8,327,707.70	8,327,707.70	0.00	50,266.54
2	REMUNERACIONES AL PERSONAL DE CARÁCTER TRANSITORIO	784,549.46	14,221.45	798,770.91	758,295.50	758,295.50	0.00	40,475.41
3	REMUNERACIONES ADICIONALES Y ESPECIALES	1,131,824.20	113,522.50	1,245,346.70	1,235,275.15	1,235,275.15	0.00	10,071.55
4	SEGURIDAD SOCIAL	331,100.84	170,453.91	501,554.75	501,000.05	501,000.05	0.00	554.70
5	OTRAS PRESTACIONES SOCIALES Y ECONÓMICAS	5,362,728.51	1,291,890.93	6,654,619.44	6,579,417.70	6,579,417.70	0.00	75,201.74
6	PREVISIONES	192,512.86	1,928.37	194,441.23	147,730.00	147,730.00	0.00	46,711.23
7	PAGO DE ESTÍMULOS A SERVIDORES PÚBLICOS	667,394.11	21,711.89	689,106.00	683,442.00	683,442.00	0.00	5,664.00
2	**MATERIALES Y SUMINISTROS**	**989,246.70**	**29,076.15**	**1,018,322.85**	**674,298.64**	**156,546.29**	**0.00**	**344,024.21**
1	MATERIALES DE ADMINISTRACIÓN, EMISIÓN DE DOCUMENTOS Y ARTÍCULOS OFICIALES	131,608.35	-36,295.51	95,312.84	554.85	554.85	0.00	94,757.99
3	MATERIAS PRIMAS Y MATERIALES DE PRODUCCIÓN Y COMERCIALIZACIÓN	0.00	2,803.30	2,803.30	2,803.30	2,803.30	0.00	0.00
6	COMBUSTIBLES, LUBRICANTES Y ADITIVOS	104,217.60	-50,376.20	53,841.40	50,839.48	50,839.48	0.00	3,001.92
7	VESTUARIO, BLANCOS, PRENDAS DE PROTECCIÓN Y ARTÍCULOS DEPORTIVOS	654,253.75	114,504.56	768,758.31	558,631.45	40,879.10	0.00	210,126.86
9	HERRAMIENTAS, REFACCIONES Y ACCESORIOS MENORES	99,167.00	-1,560.00	97,607.00	61,469.56	61,469.56	0.00	36,137.44
3	**SERVICIOS GENERALES**	**1,098,265.11**	**29,491.14**	**1,127,756.25**	**940,917.71**	**940,917.71**	**0.00**	**186,838.54**
1	SERVICIOS BÁSICOS	95,640.00	-59,640.00	36,000.00	21,826.00	21,826.00	0.00	14,174.00
2	SERVICIOS DE ARRENDAMIENTO	389,941.62	-369,721.62	20,220.00	5,220.00	5,220.00	0.00	15,000.00
3	SERVICIOS PROFESIONALES, CIENTÍFICOS, TÉCNICOS Y OTROS SERVICIOS	48,500.00	27,506.05	76,006.05	67,772.61	67,772.61	0.00	8,233.44
4	SERVICIOS FINANCIEROS, BANCARIOS Y COMERCIALES	64,650.00	0.00	64,650.00	400.00	400.00	0.00	64,250.00
5	SERVICIOS DE INSTALACIÓN, REPARACIÓN, MANTENIMIENTO Y CONSERVACIÓN	6,200.00	-6,200.00	0.00	0.00	0.00	0.00	0.00
7	SERVICIOS DE TRASLADO Y VIÁTICOS	141,180.00	58,458.11	199,638.11	136,124.11	136,124.11	0.00	63,514.00
8	SERVICIOS OFICIALES	178,500.00	147,953.09	326,453.09	306,681.99	306,681.99	0.00	19,771.10
9	OTROS SERVICIOS GENERALES	173,653.49	231,135.51	404,789.00	402,893.00	402,893.00	0.00	1,896.00
4	**TRANSFERENCIAS, ASIGNACIONES, SUBSIDIOS Y OTRAS AYUDAS**	**40,000.00**	**-40,000.00**	**0.00**	**0.00**	**0.00**	**0.00**	**0.00**
4	AYUDAS SOCIALES	40,000.00	-40,000.00	0.00	0.00	0.00	0.00	0.00
5	PENSIONES Y JUBILACIONES	0.00	0.00	0.00	0.00	0.00	0.00	0.00
	TOTAL UNIDAD RESPONSABLE:	**18,637,761.44**	**1,970,130.93**	**20,607,892.37**	**19,848,084.45**	**19,330,332.10**	**0.00**	**759,807.92**
113	**SECRETARIA DE DESARROLLO AGROPECUARIO, PESCA Y ACUACULTURA**							
1	**SERVICIOS PERSONALES**	**47,251,511.78**	**11,359,451.86**	**58,610,963.64**	**51,822,495.85**	**51,822,495.85**	**0.00**	**6,788,467.79**

Oaxaca de todos un gobierno para todos

CUENTA PUBLICA 2016
ESTADO ANALITICO DEL EJERCICIO DEL PRESUPUESTO DE EGRESOS
CLASIFICACION POR OBJETO DEL GASTO (CAPITULO-CONCEPTO)
SIN ORGANISMOS PUBLICOS DESCENTRALIZADOS DEL 1º DE ENERO AL 31 DE MARZO

Cve	Concepto	Aprobado 1	Ampliaciones / Reducciones 2	Modificado 3 = (1+2)	Devengado 4	Ejercido 5	Pagado 6	Subejercicio 7 = (3-4)
ADMINISTRACION PUBLICA CENTRALIZADA								
113	**SECRETARIA DE DESARROLLO AGROPECUARIO, PESCA Y ACUACULTURA**							
1	**SERVICIOS PERSONALES**	**47,251,511.78**	**11,359,451.86**	**58,610,963.64**	**51,822,495.85**	**51,822,495.85**	**0.00**	**6,788,467.79**
1	REMUNERACIONES AL PERSONAL DE CARÁCTER PERMANENTE	25,950,721.20	5,248,708.80	31,199,430.00	27,867,671.60	27,867,671.60	0.00	3,331,758.40
2	REMUNERACIONES AL PERSONAL DE CARÁCTER TRANSITORIO	1,056,752.36	108,159.35	1,164,911.71	1,090,046.00	1,090,046.00	0.00	74,865.71
3	REMUNERACIONES ADICIONALES Y ESPECIALES	3,802,807.95	697,352.91	4,500,160.86	4,029,951.75	4,029,951.75	0.00	470,209.11
4	SEGURIDAD SOCIAL	1,118,114.26	426,218.00	1,544,332.26	1,258,683.65	1,258,683.65	0.00	285,648.61
5	OTRAS PRESTACIONES SOCIALES Y ECONÓMICAS	14,625,195.50	4,785,055.21	19,410,250.71	16,962,576.35	16,962,576.35	0.00	2,447,674.36
6	PREVISIONES	268,450.40	0.00	268,450.40	187,348.50	187,348.50	0.00	81,101.90
7	PAGO DE ESTÍMULOS A SERVIDORES PÚBLICOS	429,470.11	93,957.59	523,427.70	426,218.00	426,218.00	0.00	97,209.70
2	**MATERIALES Y SUMINISTROS**	**335,837.06**	**5,368,842.00**	**5,704,679.06**	**3,222,381.54**	**3,222,381.54**	**0.00**	**2,482,297.52**
1	MATERIALES DE ADMINISTRACIÓN, EMISIÓN DE DOCUMENTOS Y ARTÍCULOS OFICIALES	206,507.75	0.00	206,507.75	26,384.88	26,384.88	0.00	180,122.87
2	ALIMENTOS Y UTENSILIOS	21,000.00	0.00	21,000.00	0.00	0.00	0.00	21,000.00
5	PRODUCTOS QUÍMICOS, FARMACÉUTICOS Y DE LABORATORIO	0.00	5,368,842.00	5,368,842.00	3,104,860.00	3,104,860.00	0.00	2,263,982.00
6	COMBUSTIBLES, LUBRICANTES Y ADITIVOS	108,329.31	0.00	108,329.31	91,136.66	91,136.66	0.00	17,192.65
7	VESTUARIO, BLANCOS, PRENDAS DE PROTECCIÓN Y ARTÍCULOS DEPORTIVOS	0.00	0.00	0.00	0.00	0.00	0.00	0.00
9	HERRAMIENTAS, REFACCIONES Y ACCESORIOS MENORES	0.00	0.00	0.00	0.00	0.00	0.00	0.00
3	**SERVICIOS GENERALES**	**4,739,284.65**	**524,459.00**	**5,263,743.65**	**1,517,995.44**	**1,517,995.44**	**0.00**	**3,745,748.21**
1	SERVICIOS BÁSICOS	110,218.50	0.00	110,218.50	50,062.48	50,062.48	0.00	60,156.02
2	SERVICIOS DE ARRENDAMIENTO	228,414.45	0.00	228,414.45	0.00	0.00	0.00	228,414.45
4	SERVICIOS FINANCIEROS, BANCARIOS Y COMERCIALES	1,179,758.20	0.00	1,179,758.20	0.00	0.00	0.00	1,179,758.20
5	SERVICIOS DE INSTALACIÓN, REPARACIÓN, MANTENIMIENTO Y CONSERVACIÓN	91,950.00	0.00	91,950.00	43,222.16	43,222.16	0.00	48,727.84
6	SERVICIOS DE COMUNICACIÓN SOCIAL Y PUBLICIDAD	34,000.00	0.00	34,000.00	11,096.00	11,096.00	0.00	22,904.00
7	SERVICIOS DE TRASLADO Y VIÁTICOS	243,550.00	0.00	243,550.00	166,050.80	166,050.80	0.00	77,499.20
8	SERVICIOS OFICIALES	21,000.00	0.00	21,000.00	928.00	928.00	0.00	20,072.00
9	OTROS SERVICIOS GENERALES	2,830,393.50	524,459.00	3,354,852.50	1,246,636.00	1,246,636.00	0.00	2,108,216.50
4	**TRANSFERENCIAS, ASIGNACIONES, SUBSIDIOS Y OTRAS AYUDAS**	**0.00**	**0.00**	**0.00**	**0.00**	**0.00**	**0.00**	**0.00**
5	PENSIONES Y JUBILACIONES	0.00	0.00	0.00	0.00	0.00	0.00	0.00
5	**BIENES MUEBLES, INMUEBLES E INTANGIBLES**	**0.00**	**1,500,000.00**	**1,500,000.00**	**900,000.00**	**900,000.00**	**0.00**	**600,000.00**
7	ACTIVOS BIOLÓGICOS	0.00	1,500,000.00	1,500,000.00	900,000.00	900,000.00	0.00	600,000.00
6	**INVERSIÓN PÚBLICA**	**0.00**	**45,408,589.00**	**45,408,589.00**	**27,811,841.00**	**27,811,841.00**	**0.00**	**17,596,748.00**
1	OBRA PÚBLICA EN BIENES DE DOMINIO PÚBLICO	0.00	0.00	0.00	0.00	0.00	0.00	0.00
3	PROYECTOS PRODUCTIVOS Y ACCIONES DE FOMENTO	0.00	45,408,589.00	45,408,589.00	27,811,841.00	27,811,841.00	0.00	17,596,748.00
	TOTAL UNIDAD RESPONSABLE:	**52,326,633.49**	**64,161,341.86**	**116,487,975.35**	**85,274,713.83**	**85,274,713.83**	**0.00**	**31,213,261.52**
114	**SECRETARIA DE FINANZAS**							
1	**SERVICIOS PERSONALES**	**76,521,621.58**	**12,986,922.66**	**89,508,544.24**	**86,891,560.50**	**86,891,560.50**	**0.00**	**2,616,983.74**
1	REMUNERACIONES AL PERSONAL DE CARÁCTER PERMANENTE	37,764,160.06	5,214,848.90	42,979,008.96	42,911,492.00	42,911,492.00	0.00	67,516.96
2	REMUNERACIONES AL PERSONAL DE CARÁCTER TRANSITORIO	2,692,084.50	182,052.75	2,874,137.25	2,635,442.00	2,635,442.00	0.00	238,695.25
3	REMUNERACIONES ADICIONALES Y ESPECIALES	6,249,780.51	342,114.35	6,591,894.86	6,555,468.30	6,555,468.30	0.00	36,426.56
4	SEGURIDAD SOCIAL	1,316,570.54	807,578.43	2,124,148.97	2,122,613.35	2,122,613.35	0.00	1,535.62
5	OTRAS PRESTACIONES SOCIALES Y ECONÓMICAS	26,887,312.03	6,349,247.52	33,236,559.55	31,228,818.15	31,228,818.15	0.00	2,007,741.40
6	PREVISIONES	957,956.46	0.00	957,956.46	724,548.50	724,548.50	0.00	233,407.96
7	PAGO DE ESTÍMULOS A SERVIDORES PÚBLICOS	653,757.48	91,080.71	744,838.19	713,178.20	713,178.20	0.00	31,659.99
2	**MATERIALES Y SUMINISTROS**	**4,152,060.48**	**-294,553.14**	**3,857,507.34**	**1,509,370.67**	**1,451,166.51**	**0.00**	**2,348,136.67**
1	MATERIALES DE ADMINISTRACIÓN, EMISIÓN DE DOCUMENTOS Y ARTÍCULOS OFICIALES	2,900,595.10	-21,245.15	2,879,349.95	938,321.72	880,117.56	0.00	1,941,028.23
2	ALIMENTOS Y UTENSILIOS	0.00	0.00	0.00	0.00	0.00	0.00	0.00
3	MATERIAS PRIMAS Y MATERIALES DE PRODUCCIÓN Y COMERCIALIZACIÓN	0.00	0.00	0.00	0.00	0.00	0.00	0.00
4	MATERIALES Y ARTÍCULOS DE CONSTRUCCIÓN Y DE REPARACIÓN	10,133.00	79,000.00	89,133.00	21,812.25	21,812.25	0.00	67,320.75
5	PRODUCTOS QUÍMICOS, FARMACÉUTICOS Y DE LABORATORIO	2,994.24	0.00	2,994.24	0.00	0.00	0.00	2,994.24
6	COMBUSTIBLES, LUBRICANTES Y ADITIVOS	554,872.65	-33,109.85	521,762.80	427,208.78	427,208.78	0.00	94,554.02
7	VESTUARIO, BLANCOS, PRENDAS DE PROTECCIÓN Y ARTÍCULOS DEPORTIVOS	0.00	0.00	0.00	0.00	0.00	0.00	0.00
9	HERRAMIENTAS, REFACCIONES Y ACCESORIOS MENORES	683,465.49	-319,198.14	364,267.35	122,027.92	122,027.92	0.00	242,239.43
3	**SERVICIOS GENERALES**	**23,014,539.95**	**13,090,421.89**	**36,104,961.84**	**23,647,061.70**	**23,569,818.12**	**0.00**	**12,457,900.14**
1	SERVICIOS BÁSICOS	4,045,673.19	37,964.87	4,083,638.06	2,496,174.29	2,484,955.29	0.00	1,587,463.77
2	SERVICIOS DE ARRENDAMIENTO	2,795,139.98	0.00	2,795,139.98	0.00	0.00	0.00	2,795,139.98
3	SERVICIOS PROFESIONALES, CIENTÍFICOS, TÉCNICOS Y OTROS SERVICIOS	10,526,316.55	10,937,293.08	21,463,609.63	17,435,201.60	17,435,201.60	0.00	4,028,408.03
4	SERVICIOS FINANCIEROS, BANCARIOS Y COMERCIALES	1,512,394.07	7,356.38	1,519,750.45	9,881.96	7,530.38	0.00	1,509,868.49
5	SERVICIOS DE INSTALACIÓN, REPARACIÓN, MANTENIMIENTO Y CONSERVACIÓN	405,175.88	161,130.21	566,306.09	54,286.62	54,286.62	0.00	512,019.47
6	SERVICIOS DE COMUNICACIÓN SOCIAL Y PUBLICIDAD	849,687.51	605,796.40	1,455,483.91	514,966.00	514,966.00	0.00	940,517.91
7	SERVICIOS DE TRASLADO Y VIÁTICOS	1,546,934.30	67,800.00	1,614,734.30	940,790.73	877,117.73	0.00	673,943.57
8	SERVICIOS OFICIALES	153,425.01	-36,080.25	117,344.76	27,612.50	27,612.50	0.00	89,732.26
9	OTROS SERVICIOS GENERALES	1,179,793.46	1,309,161.20	2,488,954.66	2,168,148.00	2,168,148.00	0.00	320,806.66
4	**TRANSFERENCIAS, ASIGNACIONES, SUBSIDIOS Y OTRAS AYUDAS**	**0.00**	**0.00**	**0.00**	**0.00**	**0.00**	**0.00**	**0.00**
4	AYUDAS SOCIALES	0.00	0.00	0.00	0.00	0.00	0.00	0.00
8	DONATIVOS	0.00	0.00	0.00	0.00	0.00	0.00	0.00
5	**BIENES MUEBLES, INMUEBLES E INTANGIBLES**	**3,622,146.00**	**0.00**	**3,622,146.00**	**0.00**	**0.00**	**0.00**	**3,622,146.00**
1	MOBILIARIO Y EQUIPO DE ADMINISTRACIÓN	0.00	0.00	0.00	0.00	0.00	0.00	0.00
4	VEHÍCULOS Y EQUIPO DE TRANSPORTE	3,622,146.00	0.00	3,622,146.00	0.00	0.00	0.00	3,622,146.00
6	MAQUINARIA, OTROS EQUIPOS Y HERRAMIENTAS	0.00	0.00	0.00	0.00	0.00	0.00	0.00
	TOTAL UNIDAD RESPONSABLE:	**107,310,368.01**	**25,782,791.41**	**133,093,159.42**	**112,047,992.87**	**111,912,545.13**	**0.00**	**21,045,166.55**
115	**FONDO DE INVERSION, PREVISION Y PARI PASSU**							
3	**SERVICIOS GENERALES**	**0.00**	**0.00**	**0.00**	**0.00**	**0.00**	**0.00**	**0.00**
7	SERVICIOS DE TRASLADO Y VIÁTICOS	0.00	0.00	0.00	0.00	0.00	0.00	0.00

Oaxaca de todos un gobierno para todos

CUENTA PUBLICA 2016
ESTADO ANALITICO DEL EJERCICIO DEL PRESUPUESTO DE EGRESOS
CLASIFICACION POR OBJETO DEL GASTO (CAPITULO-CONCEPTO)
SIN ORGANISMOS PUBLICOS DESCENTRALIZADOS DEL 1º DE ENERO AL 31 DE MARZO

Cve	Concepto	Aprobado 1	Ampliaciones / Reducciones 2	Modificado 3 = (1+2)	Devengado 4	Ejercido 5	Pagado 6	Subejercicio 7 = (3-4)
ADMINISTRACION PUBLICA CENTRALIZADA								
115	**FONDO DE INVERSION, PREVISION Y PARI PASSU**							
4	**TRANSFERENCIAS, ASIGNACIONES, SUBSIDIOS Y OTRAS AYUDAS**	**0.00**	**592,662.79**	**592,662.79**	**0.00**	**0.00**	**0.00**	**592,662.79**
1	TRANSFERENCIAS INTERNAS Y ASIGNACIONES AL SECTOR PÚBLICO	0.00	592,662.79	592,662.79	0.00	0.00	0.00	592,662.79
4	AYUDAS SOCIALES	0.00	0.00	0.00	0.00	0.00	0.00	0.00
6	**INVERSIÓN PÚBLICA**	**0.00**	**9,117,961.97**	**9,117,961.97**	**0.00**	**0.00**	**0.00**	**9,117,961.97**
1	OBRA PÚBLICA EN BIENES DE DOMINIO PÚBLICO	0.00	9,117,961.97	9,117,961.97	0.00	0.00	0.00	9,117,961.97
2	OBRA PÚBLICA EN BIENES PROPIOS	0.00	0.00	0.00	0.00	0.00	0.00	0.00
3	PROYECTOS PRODUCTIVOS Y ACCIONES DE FOMENTO	0.00	0.00	0.00	0.00	0.00	0.00	0.00
	TOTAL UNIDAD RESPONSABLE:	**0.00**	**9,710,624.76**	**9,710,624.76**	**0.00**	**0.00**	**0.00**	**9,710,624.76**
116	**SECRETARIA DE FINANZAS-NORMATIVA**							
3	**SERVICIOS GENERALES**	**277,819,962.00**	**195,504.00**	**278,015,466.00**	**250,531,754.96**	**250,531,754.96**	**240,145,792.70**	**27,483,711.04**
3	SERVICIOS PROFESIONALES, CIENTÍFICOS, TÉCNICOS Y OTROS SERVICIOS	2,331,300.00	0.00	2,331,300.00	645,574.68	645,574.68	253,121.06	1,685,725.32
4	SERVICIOS FINANCIEROS, BANCARIOS Y COMERCIALES	6,001,500.00	195,504.00	6,197,004.00	2,857,146.94	2,857,146.94	2,856,571.58	3,339,857.06
8	SERVICIOS OFICIALES	5,200,000.00	-4,000,000.00	1,200,000.00	0.00	0.00	0.00	1,200,000.00
9	OTROS SERVICIOS GENERALES	264,287,162.00	4,000,000.00	268,287,162.00	247,029,033.34	247,029,033.34	237,036,100.06	21,258,128.66
4	**TRANSFERENCIAS, ASIGNACIONES, SUBSIDIOS Y OTRAS AYUDAS**	**32,950,000.00**	**2,097,165.20**	**35,047,165.20**	**9,532,828.19**	**9,532,828.19**	**0.00**	**25,514,337.01**
6	TRANSFERENCIAS A FIDEICOMISOS, MANDATOS Y OTROS ANÁLOGOS	10,350,000.00	2,097,165.20	12,447,165.20	9,532,828.19	9,532,828.19	0.00	2,914,337.01
8	DONATIVOS	22,600,000.00	0.00	22,600,000.00	0.00	0.00	0.00	22,600,000.00
9	**DEUDA PÚBLICA**	**322,433,914.00**	**225,175,240.10**	**547,609,154.10**	**371,385,723.66**	**371,385,723.66**	**343,577,241.66**	**176,223,430.44**
1	AMORTIZACIÓN DE LA DEUDA PÚBLICA	80,566,608.00	206,972,342.56	287,538,950.56	140,566,601.41	140,566,601.41	120,818,166.39	146,972,349.15
2	INTERESES DE LA DEUDA PÚBLICA	225,356,193.00	4,269,534.77	229,625,727.77	202,191,354.90	202,191,354.90	194,273,294.24	27,434,372.87
3	COMISIONES DE LA DEUDA PÚBLICA	0.00	7,467,500.00	7,467,500.00	7,467,500.00	7,467,500.00	7,467,500.00	0.00
4	GASTOS DE LA DEUDA PÚBLICA	5,264,993.00	6,465,862.77	11,730,855.77	11,668,302.10	11,668,302.10	11,526,315.78	62,553.67
5	COSTO POR COBERTURAS	11,246,120.00	0.00	11,246,120.00	9,491,965.25	9,491,965.25	9,491,965.25	1,754,154.75
	TOTAL UNIDAD RESPONSABLE:	**633,203,876.00**	**227,467,909.30**	**860,671,785.30**	**631,450,306.81**	**631,450,306.81**	**583,723,034.36**	**229,221,478.49**
117	**SECRETARIA DE ADMINISTRACION**							
1	**SERVICIOS PERSONALES**	**151,958,353.74**	**89,701,414.07**	**241,659,767.81**	**137,259,352.78**	**137,259,352.78**	**0.00**	**104,400,415.03**
1	REMUNERACIONES AL PERSONAL DE CARÁCTER PERMANENTE	144,568,758.00	-1,612,933.98	142,955,824.02	45,605,126.00	45,605,126.00	0.00	97,350,698.02
2	REMUNERACIONES AL PERSONAL DE CARÁCTER TRANSITORIO	0.00	21,260,049.07	21,260,049.07	18,294,188.31	18,294,188.31	0.00	2,965,860.76
3	REMUNERACIONES ADICIONALES Y ESPECIALES	0.00	5,827,342.16	5,827,342.16	4,942,048.99	4,942,048.99	0.00	885,293.17
4	SEGURIDAD SOCIAL	0.00	3,152,295.13	3,152,295.13	3,152,295.13	3,152,295.13	0.00	0.00
5	OTRAS PRESTACIONES SOCIALES Y ECONÓMICAS	7,389,595.74	58,614,368.19	66,003,963.93	62,882,890.85	62,882,890.85	0.00	3,121,073.08
6	PREVISIONES	0.00	488,180.50	488,180.50	483,480.00	483,480.00	0.00	4,700.50
7	PAGO DE ESTÍMULOS A SERVIDORES PÚBLICOS	0.00	1,972,113.00	1,972,113.00	1,899,323.50	1,899,323.50	0.00	72,789.50
2	**MATERIALES Y SUMINISTROS**	**8,908,120.31**	**-5,320,549.61**	**3,587,570.70**	**1,940,990.01**	**1,940,990.01**	**0.00**	**1,646,580.69**
1	MATERIALES DE ADMINISTRACIÓN, EMISIÓN DE DOCUMENTOS Y ARTÍCULOS OFICIALES	1,995,692.88	-301,460.67	1,694,232.21	588,698.87	588,698.87	0.00	1,105,533.34
2	ALIMENTOS Y UTENSILIOS	20,000.00	-20,000.00	0.00	0.00	0.00	0.00	0.00
3	MATERIAS PRIMAS Y MATERIALES DE PRODUCCIÓN Y COMERCIALIZACIÓN	12,000.00	-12,000.00	0.00	0.00	0.00	0.00	0.00
4	MATERIALES Y ARTÍCULOS DE CONSTRUCCIÓN Y DE REPARACIÓN	1,974,602.78	-1,800,553.48	174,049.30	174,049.30	174,049.30	0.00	0.00
5	PRODUCTOS QUÍMICOS, FARMACÉUTICOS Y DE LABORATORIO	2,656,946.05	-2,556,937.05	100,009.00	98,654.80	98,654.80	0.00	1,354.20
6	COMBUSTIBLES, LUBRICANTES Y ADITIVOS	1,622,655.24	-98,418.89	1,524,236.35	984,543.20	984,543.20	0.00	539,693.15
7	VESTUARIO, BLANCOS, PRENDAS DE PROTECCIÓN Y ARTÍCULOS DEPORTIVOS	23,638.00	50,208.06	73,846.06	73,846.06	73,846.06	0.00	0.00
9	HERRAMIENTAS, REFACCIONES Y ACCESORIOS MENORES	602,585.36	-581,387.58	21,197.78	21,197.78	21,197.78	0.00	0.00
3	**SERVICIOS GENERALES**	**181,189,359.65**	**-15,362,925.97**	**165,826,433.68**	**161,980,466.79**	**161,525,669.17**	**0.00**	**3,845,966.89**
1	SERVICIOS BÁSICOS	10,458,054.75	-1,341,291.87	9,116,762.88	8,614,843.88	8,614,843.88	0.00	501,919.00
2	SERVICIOS DE ARRENDAMIENTO	13,500,631.47	-7,785,574.27	5,715,057.20	5,444,492.00	4,989,694.38	0.00	270,565.20
3	SERVICIOS PROFESIONALES, CIENTÍFICOS, TÉCNICOS Y OTROS SERVICIOS	7,133,336.19	2,626,726.48	9,760,062.67	9,760,062.67	9,760,062.67	0.00	0.00
4	SERVICIOS FINANCIEROS, BANCARIOS Y COMERCIALES	890,862.46	-4,597.20	886,265.26	1,102.80	1,102.80	0.00	885,162.46
5	SERVICIOS DE INSTALACIÓN, REPARACIÓN, MANTENIMIENTO Y CONSERVACIÓN	4,681,989.55	1,505,279.29	6,187,268.84	5,497,855.87	5,497,855.87	0.00	689,412.97
6	SERVICIOS DE COMUNICACIÓN SOCIAL Y PUBLICIDAD	152,440.00	580,292.24	732,732.24	732,732.24	732,732.24	0.00	0.00
7	SERVICIOS DE TRASLADO Y VIÁTICOS	1,939,185.34	-953,782.88	985,402.46	985,402.46	985,402.46	0.00	0.00
8	SERVICIOS OFICIALES	748,874.82	-203,770.16	545,104.66	544,984.56	544,984.56	0.00	120.10
9	OTROS SERVICIOS GENERALES	141,683,985.07	-9,786,207.60	131,897,777.47	130,398,990.31	130,398,990.31	0.00	1,498,787.16
4	**TRANSFERENCIAS, ASIGNACIONES, SUBSIDIOS Y OTRAS AYUDAS**	**0.00**	**8,242,000.00**	**8,242,000.00**	**8,242,000.00**	**8,242,000.00**	**0.00**	**0.00**
4	AYUDAS SOCIALES	0.00	8,242,000.00	8,242,000.00	8,242,000.00	8,242,000.00	0.00	0.00
5	**BIENES MUEBLES, INMUEBLES E INTANGIBLES**	**0.00**	**23,786,623.50**	**23,786,623.50**	**23,692,823.12**	**23,692,823.12**	**0.00**	**93,800.38**
4	VEHÍCULOS Y EQUIPO DE TRANSPORTE	0.00	19,340,000.00	19,340,000.00	19,246,199.62	19,246,199.62	0.00	93,800.38
8	BIENES INMUEBLES	0.00	4,446,623.50	4,446,623.50	4,446,623.50	4,446,623.50	0.00	0.00
6	**INVERSION PUBLICA**	**0.00**	**160,700,325.27**	**160,700,325.27**	**58,655,673.46**	**56,852,390.97**	**0.00**	**102,044,651.81**
1	OBRA PÚBLICA EN BIENES DE DOMINIO PÚBLICO	0.00	160,700,325.27	160,700,325.27	58,655,673.46	56,852,390.97	0.00	102,044,651.81
	TOTAL UNIDAD RESPONSABLE:	**342,055,833.70**	**261,746,887.26**	**603,802,720.96**	**391,771,306.16**	**389,513,226.05**	**0.00**	**212,031,414.80**
118	**SECRETARIA DE ADMINISTRACION-DIRECCION DE RECURSOS HUMANOS**							
1	**SERVICIOS PERSONALES**	**253,978,938.05**	**-1,497,956.10**	**252,480,981.95**	**46,640,575.03**	**46,640,575.03**	**0.00**	**205,840,406.92**
3	REMUNERACIONES ADICIONALES Y ESPECIALES	17,286,203.66	0.00	17,286,203.66	17,271,363.63	17,271,363.63	0.00	14,840.03
4	SEGURIDAD SOCIAL	0.00	0.00	0.00	0.00	0.00	0.00	0.00
5	OTRAS PRESTACIONES SOCIALES Y ECONÓMICAS	34,692,734.39	-1,497,956.10	33,194,778.29	29,369,211.40	29,369,211.40	0.00	3,825,566.89
6	PREVISIONES	202,000,000.00	0.00	202,000,000.00	0.00	0.00	0.00	202,000,000.00
3	**SERVICIOS GENERALES**	**5,438,233.40**	**0.00**	**5,438,233.40**	**369,100.00**	**369,100.00**	**0.00**	**5,069,133.40**
3	SERVICIOS PROFESIONALES, CIENTÍFICOS, TÉCNICOS Y OTROS SERVICIOS	5,438,233.40	0.00	5,438,233.40	369,100.00	369,100.00	0.00	5,069,133.40
	TOTAL UNIDAD RESPONSABLE:	**259,417,171.45**	**-1,497,956.10**	**257,919,215.35**	**47,009,675.03**	**47,009,675.03**	**0.00**	**210,909,540.32**
119	**SECRETARIA DE LA CONTRALORIA Y TRANSPARENCIA GUBERNAMENTAL**							

Oaxaca de todos un gobierno para todos

CUENTA PUBLICA 2016
ESTADO ANALITICO DEL EJERCICIO DEL PRESUPUESTO DE EGRESOS
CLASIFICACION POR OBJETO DEL GASTO (CAPITULO-CONCEPTO)
SIN ORGANISMOS PUBLICOS DESCENTRALIZADOS DEL 1º DE ENERO AL 31 DE MARZO

Cve	Concepto	Aprobado 1	Ampliaciones / Reducciones 2	Modificado 3 = (1+2)	Devengado 4	Ejercido 5	Pagado 6	Subejercicio 7 = (3-4)
ADMINISTRACION PUBLICA CENTRALIZADA								
119	**SECRETARIA DE LA CONTRALORIA Y TRANSPARENCIA GUBERNAMENTAL**							
1	**SERVICIOS PERSONALES**	**19,957,495.61**	**2,512,900.01**	**22,470,395.62**	**20,630,477.25**	**20,630,477.25**	**0.00**	**1,839,918.37**
1	REMUNERACIONES AL PERSONAL DE CARÁCTER PERMANENTE	9,397,685.01	281,481.75	9,679,166.76	9,198,972.30	9,198,972.30	0.00	480,194.46
2	REMUNERACIONES AL PERSONAL DE CARÁCTER TRANSITORIO	1,177,659.30	166,241.50	1,343,900.80	1,226,235.50	1,226,235.50	0.00	117,665.30
3	REMUNERACIONES ADICIONALES Y ESPECIALES	1,706,029.73	37,261.40	1,743,291.13	1,604,589.95	1,604,589.95	0.00	138,701.18
4	SEGURIDAD SOCIAL	327,117.86	194,612.79	521,730.65	508,621.65	508,621.65	0.00	13,109.00
5	OTRAS PRESTACIONES SOCIALES Y ECONÓMICAS	6,656,032.73	1,797,409.27	8,453,442.00	7,512,297.85	7,512,297.85	0.00	941,144.15
6	PREVISIONES	433,429.48	4,216.00	437,645.48	326,349.00	326,349.00	0.00	111,296.48
7	PAGO DE ESTÍMULOS A SERVIDORES PÚBLICOS	259,541.50	31,677.30	291,218.80	253,411.00	253,411.00	0.00	37,807.80
2	**MATERIALES Y SUMINISTROS**	**253,128.49**	**-5,647.25**	**247,481.24**	**132,744.47**	**132,744.47**	**44,533.83**	**114,736.77**
1	MATERIALES DE ADMINISTRACIÓN, EMISIÓN DE DOCUMENTOS Y ARTÍCULOS OFICIALES	189,558.40	-10,174.79	179,383.61	68,493.84	68,493.84	22,918.56	110,889.77
4	MATERIALES Y ARTÍCULOS DE CONSTRUCCIÓN Y DE REPARACIÓN	0.00	21,615.27	21,615.27	21,615.27	21,615.27	21,615.27	0.00
6	COMBUSTIBLES, LUBRICANTES Y ADITIVOS	63,570.09	-18,677.73	44,892.36	41,045.36	41,045.36	0.00	3,847.00
7	VESTUARIO, BLANCOS, PRENDAS DE PROTECCIÓN Y ARTÍCULOS DEPORTIVOS	0.00	0.00	0.00	0.00	0.00	0.00	0.00
9	HERRAMIENTAS, REFACCIONES Y ACCESORIOS MENORES	0.00	1,590.00	1,590.00	1,590.00	1,590.00	0.00	0.00
3	**SERVICIOS GENERALES**	**872,697.68**	**277,139.26**	**1,149,836.94**	**807,921.15**	**807,921.15**	**5,997.00**	**341,915.79**
1	SERVICIOS BÁSICOS	82,762.27	-7,535.11	75,227.16	54,792.85	54,792.85	0.00	20,434.31
2	SERVICIOS DE ARRENDAMIENTO	168,803.82	4,176.00	172,979.82	4,176.00	4,176.00	0.00	168,803.82
3	SERVICIOS PROFESIONALES, CIENTÍFICOS, TÉCNICOS Y OTROS SERVICIOS	90,916.92	12,760.00	103,676.92	95,224.00	95,224.00	0.00	8,452.92
4	SERVICIOS FINANCIEROS, BANCARIOS Y COMERCIALES	74,297.88	0.00	74,297.88	0.00	0.00	0.00	74,297.88
5	SERVICIOS DE INSTALACIÓN, REPARACIÓN, MANTENIMIENTO Y CONSERVACIÓN	26,990.92	7,739.34	34,730.26	26,635.70	26,635.70	0.00	8,094.56
6	SERVICIOS DE COMUNICACIÓN SOCIAL Y PUBLICIDAD	58,613.80	24,974.76	83,588.56	59,137.64	59,137.64	4,497.00	24,450.92
7	SERVICIOS DE TRASLADO Y VIÁTICOS	152,085.00	-67,165.01	84,919.99	71,488.96	71,488.96	1,500.00	13,431.03
8	SERVICIOS OFICIALES	0.00	0.00	0.00	0.00	0.00	0.00	0.00
9	OTROS SERVICIOS GENERALES	218,227.07	302,189.28	520,416.35	496,466.00	496,466.00	0.00	23,950.35
4	**TRANSFERENCIAS, ASIGNACIONES, SUBSIDIOS Y OTRAS AYUDAS**	**0.00**	**3,561,197.83**	**3,561,197.83**	**3,530,371.83**	**3,530,371.83**	**0.00**	**30,826.00**
1	TRANSFERENCIAS INTERNAS Y ASIGNACIONES AL SECTOR PÚBLICO	0.00	3,561,197.83	3,561,197.83	3,530,371.83	3,530,371.83	0.00	30,826.00
5	**BIENES MUEBLES, INMUEBLES E INTANGIBLES**	**0.00**	**4,930.00**	**4,930.00**	**4,930.00**	**4,930.00**	**0.00**	**0.00**
6	MAQUINARIA, OTROS EQUIPOS Y HERRAMIENTAS	0.00	4,930.00	4,930.00	4,930.00	4,930.00	0.00	0.00
9	**DEUDA PÚBLICA**	**0.00**	**90,151.32**	**90,151.32**	**90,151.32**	**90,151.32**	**0.00**	**0.00**
9	ADEUDOS DE EJERCICIOS FISCALES ANTERIORES (ADEFAS)	0.00	90,151.32	90,151.32	90,151.32	90,151.32	0.00	0.00
	TOTAL UNIDAD RESPONSABLE:	**21,083,321.78**	**6,440,671.17**	**27,523,992.95**	**25,196,596.02**	**25,196,596.02**	**50,530.83**	**2,327,396.93**
120	**JEFATURA DE LA GUBERNATURA**							
1	**SERVICIOS PERSONALES**	**5,446,731.85**	**924,743.49**	**6,371,475.34**	**5,669,928.55**	**5,669,928.55**	**0.00**	**701,546.79**
1	REMUNERACIONES AL PERSONAL DE CARÁCTER PERMANENTE	1,516,102.36	252,862.92	1,768,965.28	1,682,135.10	1,682,135.10	0.00	86,830.18
2	REMUNERACIONES AL PERSONAL DE CARÁCTER TRANSITORIO	700,868.81	20,894.88	721,763.69	677,199.00	677,199.00	0.00	44,564.69
3	REMUNERACIONES ADICIONALES Y ESPECIALES	455,295.74	23,864.05	479,159.79	446,233.05	446,233.05	0.00	32,926.74
4	SEGURIDAD SOCIAL	86,927.32	36,501.41	123,428.73	98,199.60	98,199.60	0.00	25,229.13
5	OTRAS PRESTACIONES SOCIALES Y ECONÓMICAS	2,491,890.31	579,467.21	3,071,357.52	2,580,868.30	2,580,868.30	0.00	490,489.22
6	PREVISIONES	141,015.01	4,362.73	145,377.74	134,971.50	134,971.50	0.00	10,406.24
7	PAGO DE ESTÍMULOS A SERVIDORES PÚBLICOS	54,632.30	6,790.29	61,422.59	50,322.00	50,322.00	0.00	11,100.59
2	**MATERIALES Y SUMINISTROS**	**307,450.01**	**-54,665.40**	**252,784.61**	**150,697.78**	**150,697.78**	**0.00**	**102,086.83**
1	MATERIALES DE ADMINISTRACIÓN, EMISIÓN DE DOCUMENTOS Y ARTÍCULOS OFICIALES	199,881.60	-28,322.76	171,558.84	73,872.60	73,872.60	0.00	97,686.24
6	COMBUSTIBLES, LUBRICANTES Y ADITIVOS	41,895.80	-291.69	41,604.11	37,256.63	37,256.63	0.00	4,347.48
7	VESTUARIO, BLANCOS, PRENDAS DE PROTECCIÓN Y ARTÍCULOS DEPORTIVOS	0.00	0.00	0.00	0.00	0.00	0.00	0.00
9	HERRAMIENTAS, REFACCIONES Y ACCESORIOS MENORES	65,672.61	-26,050.95	39,621.66	39,568.55	39,568.55	0.00	53.11
3	**SERVICIOS GENERALES**	**467,121.02**	**-34,082.38**	**433,038.64**	**364,978.95**	**364,978.95**	**0.00**	**68,059.69**
1	SERVICIOS BÁSICOS	49,175.00	-13,416.40	35,758.60	29,637.60	29,637.60	0.00	6,121.00
2	SERVICIOS DE ARRENDAMIENTO	108,200.00	-40,495.00	67,705.00	44,305.00	44,305.00	0.00	23,400.00
3	SERVICIOS PROFESIONALES, CIENTÍFICOS, TÉCNICOS Y OTROS SERVICIOS	0.00	0.00	0.00	0.00	0.00	0.00	0.00
4	SERVICIOS FINANCIEROS, BANCARIOS Y COMERCIALES	26,827.01	0.00	26,827.01	0.00	0.00	0.00	26,827.01
5	SERVICIOS DE INSTALACIÓN, REPARACIÓN, MANTENIMIENTO Y CONSERVACIÓN	0.00	0.00	0.00	0.00	0.00	0.00	0.00
6	SERVICIOS DE COMUNICACIÓN SOCIAL Y PUBLICIDAD	10,500.00	-5,373.99	5,126.01	5,126.01	5,126.01	0.00	0.00
7	SERVICIOS DE TRASLADO Y VIÁTICOS	130,265.00	-15,298.12	114,966.88	105,266.88	105,266.88	0.00	9,700.00
8	SERVICIOS OFICIALES	74,800.00	-5,448.54	69,351.46	69,351.46	69,351.46	0.00	0.00
9	OTROS SERVICIOS GENERALES	67,354.01	45,949.67	113,303.68	111,292.00	111,292.00	0.00	2,011.68
4	**TRANSFERENCIAS, ASIGNACIONES, SUBSIDIOS Y OTRAS AYUDAS**	**2,000,000.00**	**0.00**	**2,000,000.00**	**2,000,000.00**	**2,000,000.00**	**0.00**	**0.00**
4	AYUDAS SOCIALES	0.00	0.00	0.00	0.00	0.00	0.00	0.00
8	DONATIVOS	2,000,000.00	0.00	2,000,000.00	2,000,000.00	2,000,000.00	0.00	0.00
	TOTAL UNIDAD RESPONSABLE:	**8,221,302.88**	**835,995.71**	**9,057,298.59**	**8,185,605.28**	**8,185,605.28**	**0.00**	**871,693.31**
121	**CONSEJERIA JURIDICA DEL GOBIERNO DEL ESTADO**							
1	**SERVICIOS PERSONALES**	**5,740,053.07**	**1,484,018.13**	**7,224,071.20**	**5,950,412.15**	**5,950,412.15**	**0.00**	**1,273,659.05**
1	REMUNERACIONES AL PERSONAL DE CARÁCTER PERMANENTE	1,826,565.59	379,317.97	2,205,883.56	1,822,117.10	1,822,117.10	0.00	383,766.46
2	REMUNERACIONES AL PERSONAL DE CARÁCTER TRANSITORIO	425,361.81	146,049.19	571,411.00	512,739.00	512,739.00	0.00	58,672.00
3	REMUNERACIONES ADICIONALES Y ESPECIALES	454,541.38	91,874.40	546,415.78	451,632.95	451,632.95	0.00	94,782.83
4	SEGURIDAD SOCIAL	97,448.87	50,288.60	147,737.47	118,919.55	118,919.55	0.00	28,817.92
5	OTRAS PRESTACIONES SOCIALES Y ECONÓMICAS	2,726,971.53	770,278.78	3,497,250.31	2,828,976.55	2,828,976.55	0.00	668,273.76
6	PREVISIONES	118,375.10	8,127.40	126,502.50	114,826.50	114,826.50	0.00	11,676.00
7	PAGO DE ESTÍMULOS A SERVIDORES PÚBLICOS	90,788.79	38,081.79	128,870.58	101,200.50	101,200.50	0.00	27,670.08
2	**MATERIALES Y SUMINISTROS**	**321,181.30**	**-94,598.31**	**226,582.99**	**204,402.28**	**204,402.28**	**0.00**	**22,180.71**
1	MATERIALES DE ADMINISTRACIÓN, EMISIÓN DE DOCUMENTOS Y ARTÍCULOS OFICIALES	247,136.40	-75,998.13	171,138.27	155,906.48	155,906.48	0.00	15,231.79
3	MATERIAS PRIMAS Y MATERIALES DE PRODUCCIÓN Y COMERCIALIZACIÓN	16,250.00	-4,100.00	12,150.00	12,091.94	12,091.94	0.00	58.06

Oaxaca de todos un gobierno para todos

CUENTA PUBLICA 2016
ESTADO ANALITICO DEL EJERCICIO DEL PRESUPUESTO DE EGRESOS
CLASIFICACION POR OBJETO DEL GASTO (CAPITULO-CONCEPTO)
SIN ORGANISMOS PUBLICOS DESCENTRALIZADOS DEL 1º DE ENERO AL 31 DE MARZO

Cve	Concepto	Aprobado 1	Ampliaciones / Reducciones 2	Modificado 3 = (1+2)	Devengado 4	Ejercido 5	Pagado 6	Subejercicio 7 = (3-4)
ADMINISTRACION PUBLICA CENTRALIZADA								
121	**CONSEJERIA JURIDICA DEL GOBIERNO DEL ESTADO**							
2	**MATERIALES Y SUMINISTROS**	**321,181.30**	**-94,598.31**	**226,582.99**	**204,402.28**	**204,402.28**	**0.00**	**22,180.71**
4	MATERIALES Y ARTÍCULOS DE CONSTRUCCIÓN Y DE REPARACIÓN	25,000.00	3,500.00	28,500.00	27,570.16	27,570.16	0.00	929.84
5	PRODUCTOS QUÍMICOS, FARMACÉUTICOS Y DE LABORATORIO	0.00	0.00	0.00	0.00	0.00	0.00	0.00
6	COMBUSTIBLES, LUBRICANTES Y ADITIVOS	19,194.90	-8,160.00	11,034.90	8,833.70	8,833.70	0.00	2,201.20
7	VESTUARIO, BLANCOS, PRENDAS DE PROTECCIÓN Y ARTÍCULOS DEPORTIVOS	0.00	0.00	0.00	0.00	0.00	0.00	0.00
9	HERRAMIENTAS, REFACCIONES Y ACCESORIOS MENORES	13,600.00	-9,840.18	3,759.82	0.00	0.00	0.00	3,759.82
3	**SERVICIOS GENERALES**	**248,028.68**	**94,830.35**	**342,859.03**	**177,891.32**	**177,891.32**	**0.00**	**164,967.71**
1	SERVICIOS BÁSICOS	30,857.17	4,345.50	35,202.67	23,055.00	23,055.00	0.00	12,147.67
2	SERVICIOS DE ARRENDAMIENTO	61,100.01	13,210.70	74,310.71	0.00	0.00	0.00	74,310.71
3	SERVICIOS PROFESIONALES, CIENTÍFICOS, TÉCNICOS Y OTROS SERVICIOS	3,030.54	0.00	3,030.54	0.00	0.00	0.00	3,030.54
4	SERVICIOS FINANCIEROS, BANCARIOS Y COMERCIALES	28,000.00	0.00	28,000.00	0.00	0.00	0.00	28,000.00
5	SERVICIOS DE INSTALACIÓN, REPARACIÓN, MANTENIMIENTO Y CONSERVACIÓN	6,500.00	-1,768.68	4,731.32	3,189.32	3,189.32	0.00	1,542.00
6	SERVICIOS DE COMUNICACIÓN SOCIAL Y PUBLICIDAD	0.00	1,720.50	1,720.50	0.00	0.00	0.00	1,720.50
7	SERVICIOS DE TRASLADO Y VIÁTICOS	45,200.00	10,300.00	55,500.00	46,169.00	46,169.00	0.00	9,331.00
9	OTROS SERVICIOS GENERALES	73,340.96	67,022.33	140,363.29	105,478.00	105,478.00	0.00	34,885.29
4	**TRANSFERENCIAS, ASIGNACIONES, SUBSIDIOS Y OTRAS AYUDAS**	**0.00**	**0.00**	**0.00**	**0.00**	**0.00**	**0.00**	**0.00**
5	PENSIONES Y JUBILACIONES	0.00	0.00	0.00	0.00	0.00	0.00	0.00
	TOTAL UNIDAD RESPONSABLE:	**6,309,263.05**	**1,484,250.17**	**7,793,513.22**	**6,332,705.75**	**6,332,705.75**	**0.00**	**1,460,807.47**
122	**COORDINACION GENERAL DE EDUCACION MEDIA SUPERIOR Y SUPERIOR, CIENCIA Y TECNOLOGIA**							
1	**SERVICIOS PERSONALES**	**1,957,243.74**	**891,859.24**	**2,849,102.98**	**2,825,374.25**	**2,825,374.25**	**0.00**	**23,728.73**
1	REMUNERACIONES AL PERSONAL DE CARÁCTER PERMANENTE	606,327.17	234,800.03	841,127.20	838,805.20	838,805.20	0.00	2,322.00
2	REMUNERACIONES AL PERSONAL DE CARÁCTER TRANSITORIO	25,334.80	209,573.70	234,908.50	234,908.50	234,908.50	0.00	0.00
3	REMUNERACIONES ADICIONALES Y ESPECIALES	173,685.98	18,909.72	192,595.70	190,519.90	190,519.90	0.00	2,075.80
4	SEGURIDAD SOCIAL	20,726.14	37,327.91	58,054.05	58,054.05	58,054.05	0.00	0.00
5	OTRAS PRESTACIONES SOCIALES Y ECONÓMICAS	1,069,913.35	364,897.18	1,434,810.53	1,415,479.60	1,415,479.60	0.00	19,330.93
6	PREVISIONES	56,352.50	53.50	56,406.00	56,406.00	56,406.00	0.00	0.00
7	PAGO DE ESTÍMULOS A SERVIDORES PÚBLICOS	4,903.80	26,297.20	31,201.00	31,201.00	31,201.00	0.00	0.00
2	**MATERIALES Y SUMINISTROS**	**127,530.40**	**585.55**	**128,115.95**	**51,350.22**	**51,350.22**	**0.00**	**76,765.73**
1	MATERIALES DE ADMINISTRACIÓN, EMISIÓN DE DOCUMENTOS Y ARTÍCULOS OFICIALES	43,292.50	-1,694.41	41,598.09	14,511.74	14,511.74	0.00	27,086.35
4	MATERIALES Y ARTÍCULOS DE CONSTRUCCIÓN Y DE REPARACIÓN	3,425.00	0.00	3,425.00	270.00	270.00	0.00	3,155.00
6	COMBUSTIBLES, LUBRICANTES Y ADITIVOS	53,737.20	0.00	53,737.20	35,090.03	35,090.03	0.00	18,647.17
7	VESTUARIO, BLANCOS, PRENDAS DE PROTECCIÓN Y ARTÍCULOS DEPORTIVOS	0.00	0.00	0.00	0.00	0.00	0.00	0.00
9	HERRAMIENTAS, REFACCIONES Y ACCESORIOS MENORES	27,075.70	2,279.96	29,355.66	1,478.45	1,478.45	0.00	27,877.21
3	**SERVICIOS GENERALES**	**516,323.61**	**120,803.88**	**637,127.49**	**304,955.43**	**304,955.43**	**0.00**	**332,172.06**
1	SERVICIOS BÁSICOS	66,613.66	1,994.00	68,607.66	57,165.02	57,165.02	0.00	11,442.64
2	SERVICIOS DE ARRENDAMIENTO	223,536.00	0.00	223,536.00	0.00	0.00	0.00	223,536.00
3	SERVICIOS PROFESIONALES, CIENTÍFICOS, TÉCNICOS Y OTROS SERVICIOS	77,726.88	0.00	77,726.88	38,529.00	38,529.00	0.00	39,197.88
4	SERVICIOS FINANCIEROS, BANCARIOS Y COMERCIALES	1,500.00	-1,350.45	149.55	49.55	49.55	0.00	100.00
5	SERVICIOS DE INSTALACIÓN, REPARACIÓN, MANTENIMIENTO Y CONSERVACIÓN	18,300.00	-3,557.60	14,742.40	6,792.40	6,792.40	0.00	7,950.00
6	SERVICIOS DE COMUNICACIÓN SOCIAL Y PUBLICIDAD	21,518.00	-5,100.00	16,418.00	6,496.00	6,496.00	0.00	9,922.00
7	SERVICIOS DE TRASLADO Y VIÁTICOS	65,303.50	7,428.50	72,732.00	52,219.98	52,219.98	0.00	20,512.02
8	SERVICIOS OFICIALES	22,000.00	0.00	22,000.00	2,543.48	2,543.48	0.00	19,456.52
9	OTROS SERVICIOS GENERALES	19,825.57	121,389.43	141,215.00	141,160.00	141,160.00	0.00	55.00
4	**TRANSFERENCIAS, ASIGNACIONES, SUBSIDIOS Y OTRAS AYUDAS**	**0.00**	**0.00**	**0.00**	**0.00**	**0.00**	**0.00**	**0.00**
4	AYUDAS SOCIALES	0.00	0.00	0.00	0.00	0.00	0.00	0.00
6	**INVERSIÓN PÚBLICA**	**0.00**	**2,000,000.00**	**2,000,000.00**	**0.00**	**0.00**	**0.00**	**2,000,000.00**
3	PROYECTOS PRODUCTIVOS Y ACCIONES DE FOMENTO	0.00	2,000,000.00	2,000,000.00	0.00	0.00	0.00	2,000,000.00
	TOTAL UNIDAD RESPONSABLE:	**2,601,097.75**	**3,013,248.67**	**5,614,346.42**	**3,181,679.90**	**3,181,679.90**	**0.00**	**2,432,666.52**
123	**REPRESENTACION DEL GOBIERNO DEL ESTADO DE OAXACA EN EL DISTRITO FEDERAL**							
1	**SERVICIOS PERSONALES**	**2,594,219.97**	**195,257.03**	**2,789,477.00**	**1,816,152.75**	**1,816,152.75**	**0.00**	**973,324.25**
1	REMUNERACIONES AL PERSONAL DE CARÁCTER PERMANENTE	386,447.19	0.00	386,447.19	379,667.10	379,667.10	0.00	6,780.09
2	REMUNERACIONES AL PERSONAL DE CARÁCTER TRANSITORIO	195,181.20	-14,607.70	180,573.50	180,573.50	180,573.50	0.00	0.00
3	REMUNERACIONES ADICIONALES Y ESPECIALES	183,345.30	13,653.00	196,998.30	193,505.80	193,505.80	0.00	3,492.50
4	SEGURIDAD SOCIAL	29,551.08	10,545.60	40,096.68	31,010.40	31,010.40	0.00	9,086.28
5	OTRAS PRESTACIONES SOCIALES Y ECONÓMICAS	1,712,986.05	187,245.05	1,900,231.10	964,985.45	964,985.45	0.00	935,245.65
6	PREVISIONES	58,194.66	0.00	58,194.66	40,290.00	40,290.00	0.00	17,904.66
7	PAGO DE ESTÍMULOS A SERVIDORES PÚBLICOS	28,514.49	-1,578.92	26,935.57	26,120.50	26,120.50	0.00	815.07
2	**MATERIALES Y SUMINISTROS**	**111,379.35**	**-4,298.66**	**107,080.69**	**70,565.18**	**70,565.18**	**0.00**	**36,515.51**
1	MATERIALES DE ADMINISTRACIÓN, EMISIÓN DE DOCUMENTOS Y ARTÍCULOS OFICIALES	31,900.00	-906.81	30,993.19	25,988.63	25,988.63	0.00	5,004.56
4	MATERIALES Y ARTÍCULOS DE CONSTRUCCIÓN Y DE REPARACIÓN	2,000.00	0.00	2,000.00	2,000.00	2,000.00	0.00	0.00
6	COMBUSTIBLES, LUBRICANTES Y ADITIVOS	67,578.60	0.00	67,578.60	36,067.65	36,067.65	0.00	31,510.95
9	HERRAMIENTAS, REFACCIONES Y ACCESORIOS MENORES	9,900.75	-3,391.85	6,508.90	6,508.90	6,508.90	0.00	0.00
3	**SERVICIOS GENERALES**	**417,012.25**	**276,334.08**	**693,346.33**	**500,873.57**	**500,873.57**	**0.00**	**192,472.76**
1	SERVICIOS BÁSICOS	34,950.66	3,000.00	37,950.66	29,022.00	29,022.00	0.00	8,928.66
2	SERVICIOS DE ARRENDAMIENTO	28,800.00	991.76	29,791.76	6,279.58	6,279.58	0.00	23,512.18
3	SERVICIOS PROFESIONALES, CIENTÍFICOS, TÉCNICOS Y OTROS SERVICIOS	23,925.00	0.00	23,925.00	22,950.18	22,950.18	0.00	974.82
4	SERVICIOS FINANCIEROS, BANCARIOS Y COMERCIALES	47,500.00	0.00	47,500.00	1,300.36	1,300.36	0.00	46,199.64
5	SERVICIOS DE INSTALACIÓN, REPARACIÓN, MANTENIMIENTO Y CONSERVACIÓN	30,000.00	0.00	30,000.00	19,749.00	19,749.00	0.00	10,251.00
6	SERVICIOS DE COMUNICACIÓN SOCIAL Y PUBLICIDAD	6,225.00	0.00	6,225.00	6,225.00	6,225.00	0.00	0.00
7	SERVICIOS DE TRASLADO Y VIÁTICOS	106,641.76	49,008.24	155,650.00	106,885.13	106,885.13	0.00	48,764.87
8	SERVICIOS OFICIALES	89,024.00	205,000.00	294,024.00	254,961.32	254,961.32	0.00	39,062.68

Oaxaca de todos un gobierno para todos

CUENTA PUBLICA 2016
ESTADO ANALITICO DEL EJERCICIO DEL PRESUPUESTO DE EGRESOS
CLASIFICACION POR OBJETO DEL GASTO (CAPITULO-CONCEPTO)
SIN ORGANISMOS PUBLICOS DESCENTRALIZADOS DEL 1º DE ENERO AL 31 DE MARZO

Cve	Concepto	Aprobado 1	Ampliaciones / Reducciones 2	Modificado 3 = (1+2)	Devengado 4	Ejercido 5	Pagado 6	Subejercicio 7 = (3-4)
ADMINISTRACION PUBLICA CENTRALIZADA								
123	**REPRESENTACION DEL GOBIERNO DEL ESTADO DE OAXACA EN EL DISTRITO FEDERAL**							
3	**SERVICIOS GENERALES**	**417,012.25**	**276,334.08**	**693,346.33**	**500,873.57**	**500,873.57**	**0.00**	**192,472.76**
9	OTROS SERVICIOS GENERALES	49,945.83	18,334.08	68,279.91	53,501.00	53,501.00	0.00	14,778.91
4	**TRANSFERENCIAS, ASIGNACIONES, SUBSIDIOS Y OTRAS AYUDAS**	**4,117.50**	**0.00**	**4,117.50**	**1,926.00**	**1,926.00**	**0.00**	**2,191.50**
4	AYUDAS SOCIALES	4,117.50	0.00	4,117.50	1,926.00	1,926.00	0.00	2,191.50
	TOTAL UNIDAD RESPONSABLE:	**3,126,729.07**	**467,292.45**	**3,594,021.52**	**2,389,517.50**	**2,389,517.50**	**0.00**	**1,204,504.02**
124	**COORDINACIÓN GENERAL DE COMUNICACIÓN SOCIAL**							
1	**SERVICIOS PERSONALES**	**6,613,780.05**	**1,014,499.32**	**7,628,279.37**	**7,344,567.95**	**7,344,567.95**	**0.00**	**283,711.42**
1	REMUNERACIONES AL PERSONAL DE CARÁCTER PERMANENTE	2,933,346.69	210,213.31	3,143,560.00	3,138,548.00	3,138,548.00	0.00	5,012.00
2	REMUNERACIONES AL PERSONAL DE CARÁCTER TRANSITORIO	497,697.00	30,904.00	528,601.00	454,552.50	454,552.50	0.00	74,048.50
3	REMUNERACIONES ADICIONALES Y ESPECIALES	657,413.10	75,285.85	732,698.95	667,724.45	667,724.45	0.00	64,974.50
4	SEGURIDAD SOCIAL	111,748.44	65,462.13	177,210.57	169,350.60	169,350.60	0.00	7,859.97
5	OTRAS PRESTACIONES SOCIALES Y ECONÓMICAS	2,235,374.82	631,046.03	2,866,420.85	2,744,394.40	2,744,394.40	0.00	122,026.45
6	PREVISIONES	108,783.00	0.00	108,783.00	108,783.00	108,783.00	0.00	0.00
7	PAGO DE ESTÍMULOS A SERVIDORES PÚBLICOS	69,417.00	1,588.00	71,005.00	61,215.00	61,215.00	0.00	9,790.00
2	**MATERIALES Y SUMINISTROS**	**683,757.80**	**9,302.11**	**693,059.91**	**240,454.18**	**240,454.18**	**0.00**	**452,605.73**
1	MATERIALES DE ADMINISTRACIÓN, EMISIÓN DE DOCUMENTOS Y ARTÍCULOS OFICIALES	513,946.81	56,545.14	570,491.95	146,998.25	146,998.25	0.00	423,493.70
4	MATERIALES Y ARTÍCULOS DE CONSTRUCCIÓN Y DE REPARACIÓN	10,749.41	-9,733.99	1,015.42	716.03	716.03	0.00	299.39
6	COMBUSTIBLES, LUBRICANTES Y ADITIVOS	87,948.63	0.00	87,948.63	75,712.72	75,712.72	0.00	12,235.91
7	VESTUARIO, BLANCOS, PRENDAS DE PROTECCIÓN Y ARTÍCULOS DEPORTIVOS	0.00	0.00	0.00	0.00	0.00	0.00	0.00
9	HERRAMIENTAS, REFACCIONES Y ACCESORIOS MENORES	71,112.95	-37,509.04	33,603.91	17,027.18	17,027.18	0.00	16,576.73
3	**SERVICIOS GENERALES**	**73,869,043.88**	**-135,489.84**	**73,733,554.04**	**33,994,375.06**	**33,994,375.06**	**0.00**	**39,739,178.98**
1	SERVICIOS BÁSICOS	51,252.70	1,303.99	52,556.69	34,088.91	34,088.91	0.00	18,467.78
2	SERVICIOS DE ARRENDAMIENTO	60,001.00	0.00	60,001.00	7,000.00	7,000.00	0.00	53,001.00
4	SERVICIOS FINANCIEROS, BANCARIOS Y COMERCIALES	92,594.36	-8,000.00	84,594.36	0.00	0.00	0.00	84,594.36
5	SERVICIOS DE INSTALACIÓN, REPARACIÓN, MANTENIMIENTO Y CONSERVACIÓN	68,887.50	-13,812.49	55,075.01	18,133.41	18,133.41	0.00	36,941.60
6	SERVICIOS DE COMUNICACIÓN SOCIAL Y PUBLICIDAD	73,172,962.01	-248,355.76	72,924,606.25	33,452,144.92	33,452,144.92	0.00	39,472,461.33
7	SERVICIOS DE TRASLADO Y VIÁTICOS	187,223.64	-37,750.00	149,473.64	128,546.05	128,546.05	0.00	20,927.59
8	SERVICIOS OFICIALES	74,791.38	88,312.15	163,103.53	162,882.77	162,882.77	0.00	220.76
9	OTROS SERVICIOS GENERALES	161,331.29	82,812.27	244,143.56	191,579.00	191,579.00	0.00	52,564.56
5	**BIENES MUEBLES, INMUEBLES E INTANGIBLES**	**0.00**	**16,000.00**	**16,000.00**	**0.00**	**0.00**	**0.00**	**16,000.00**
1	MOBILIARIO Y EQUIPO DE ADMINISTRACIÓN	0.00	16,000.00	16,000.00	0.00	0.00	0.00	16,000.00
	TOTAL UNIDAD RESPONSABLE:	**81,166,581.73**	**904,311.59**	**82,070,893.32**	**41,579,397.19**	**41,579,397.19**	**0.00**	**40,491,496.13**
125	**COORDINACION PARA LA ATENCION DE LOS DERECHOS HUMANOS**							
1	**SERVICIOS PERSONALES**	**1,079,841.96**	**318,494.95**	**1,398,336.91**	**1,336,296.50**	**1,336,296.50**	**0.00**	**62,040.41**
1	REMUNERACIONES AL PERSONAL DE CARÁCTER PERMANENTE	283,804.80	81,703.30	365,508.10	352,459.30	352,459.30	0.00	13,048.80
2	REMUNERACIONES AL PERSONAL DE CARÁCTER TRANSITORIO	16,974.00	71,835.00	88,809.00	86,722.00	86,722.00	0.00	2,087.00
3	REMUNERACIONES ADICIONALES Y ESPECIALES	124,278.00	10,875.25	135,153.25	129,717.25	129,717.25	0.00	5,436.00
4	SEGURIDAD SOCIAL	16,026.70	10,720.25	26,746.95	26,465.15	26,465.15	0.00	281.80
5	OTRAS PRESTACIONES SOCIALES Y ECONÓMICAS	591,104.46	132,984.15	724,088.61	685,760.80	685,760.80	0.00	38,327.81
6	PREVISIONES	45,662.00	0.00	45,662.00	42,976.00	42,976.00	0.00	2,686.00
7	PAGO DE ESTÍMULOS A SERVIDORES PÚBLICOS	1,992.00	10,377.00	12,369.00	12,196.00	12,196.00	0.00	173.00
2	**MATERIALES Y SUMINISTROS**	**53,604.48**	**965.33**	**54,569.81**	**6,466.33**	**4,975.33**	**0.00**	**48,103.48**
1	MATERIALES DE ADMINISTRACIÓN, EMISIÓN DE DOCUMENTOS Y ARTÍCULOS OFICIALES	17,500.00	0.00	17,500.00	894.00	894.00	0.00	16,606.00
3	MATERIAS PRIMAS Y MATERIALES DE PRODUCCIÓN Y COMERCIALIZACIÓN	0.00	0.00	0.00	0.00	0.00	0.00	0.00
6	COMBUSTIBLES, LUBRICANTES Y ADITIVOS	12,104.48	965.33	13,069.81	5,572.33	4,081.33	0.00	7,497.48
9	HERRAMIENTAS, REFACCIONES Y ACCESORIOS MENORES	24,000.00	0.00	24,000.00	0.00	0.00	0.00	24,000.00
3	**SERVICIOS GENERALES**	**418,610.55**	**5,716.67**	**424,327.22**	**166,518.21**	**162,303.71**	**0.00**	**257,809.01**
1	SERVICIOS BÁSICOS	16,145.55	1,003.12	17,148.67	10,555.84	6,341.34	0.00	6,592.83
2	SERVICIOS DE ARRENDAMIENTO	12,029.00	0.00	12,029.00	0.00	0.00	0.00	12,029.00
3	SERVICIOS PROFESIONALES, CIENTÍFICOS, TÉCNICOS Y OTROS SERVICIOS	115,000.00	10,000.00	125,000.00	35,000.00	35,000.00	0.00	90,000.00
4	SERVICIOS FINANCIEROS, BANCARIOS Y COMERCIALES	0.00	4,445.56	4,445.56	2,625.08	2,625.08	0.00	1,820.48
5	SERVICIOS DE INSTALACIÓN, REPARACIÓN, MANTENIMIENTO Y CONSERVACIÓN	6,800.00	0.00	6,800.00	2,900.00	2,900.00	0.00	3,900.00
7	SERVICIOS DE TRASLADO Y VIÁTICOS	179,320.00	-24,604.01	154,715.99	38,139.82	38,139.82	0.00	116,576.17
8	SERVICIOS OFICIALES	77,850.00	0.00	77,850.00	56,459.47	56,459.47	0.00	21,390.53
9	OTROS SERVICIOS GENERALES	11,466.00	14,872.00	26,338.00	20,838.00	20,838.00	0.00	5,500.00
4	**TRANSFERENCIAS, ASIGNACIONES, SUBSIDIOS Y OTRAS AYUDAS**	**0.00**	**0.00**	**0.00**	**0.00**	**0.00**	**0.00**	**0.00**
4	AYUDAS SOCIALES	0.00	0.00	0.00	0.00	0.00	0.00	0.00
8	DONATIVOS	0.00	0.00	0.00	0.00	0.00	0.00	0.00
	TOTAL UNIDAD RESPONSABLE:	**1,552,056.99**	**325,176.95**	**1,877,233.94**	**1,509,281.04**	**1,503,575.54**	**0.00**	**367,952.90**
126	**COORDINACIÓN GENERAL DEL COMITÉ ESTATAL DE PLANEACIÓN PARA EL DESARROLLO DE OAXACA**							
1	**SERVICIOS PERSONALES**	**20,451,133.42**	**5,369,052.57**	**25,820,185.99**	**24,306,355.20**	**24,306,355.20**	**0.00**	**1,513,830.79**
1	REMUNERACIONES AL PERSONAL DE CARÁCTER PERMANENTE	10,230,296.70	1,637,618.20	11,867,914.90	11,419,865.80	11,419,865.80	0.00	448,049.10
2	REMUNERACIONES AL PERSONAL DE CARÁCTER TRANSITORIO	1,470,993.00	294,992.50	1,765,985.50	1,509,880.50	1,509,880.50	0.00	256,105.00
3	REMUNERACIONES ADICIONALES Y ESPECIALES	2,119,408.91	332,989.78	2,452,398.69	2,193,831.90	2,193,831.90	0.00	258,566.79
4	SEGURIDAD SOCIAL	321,899.82	326,994.67	648,894.49	622,247.90	622,247.90	0.00	26,646.59
5	OTRAS PRESTACIONES SOCIALES Y ECONÓMICAS	5,779,285.99	2,584,599.42	8,363,885.41	7,949,252.10	7,949,252.10	0.00	414,633.31
6	PREVISIONES	337,093.00	81,923.00	419,016.00	359,924.00	359,924.00	0.00	59,092.00
7	PAGO DE ESTÍMULOS A SERVIDORES PÚBLICOS	192,156.00	109,935.00	302,091.00	251,353.00	251,353.00	0.00	50,738.00
2	**MATERIALES Y SUMINISTROS**	**327,679.72**	**-144,274.25**	**183,405.47**	**105,376.46**	**105,376.46**	**0.00**	**78,029.01**
1	MATERIALES DE ADMINISTRACIÓN, EMISIÓN DE DOCUMENTOS Y ARTÍCULOS OFICIALES	94,653.29	-4,487.84	90,165.45	35,529.31	35,529.31	0.00	54,636.14

Oaxaca de todos un gobierno para todos

CUENTA PUBLICA 2016
ESTADO ANALITICO DEL EJERCICIO DEL PRESUPUESTO DE EGRESOS
CLASIFICACION POR OBJETO DEL GASTO (CAPITULO-CONCEPTO)
SIN ORGANISMOS PUBLICOS DESCENTRALIZADOS DEL 1º DE ENERO AL 31 DE MARZO

Cve	Concepto	Aprobado 1	Ampliaciones / Reducciones 2	Modificado 3 = (1+2)	Devengado 4	Ejercido 5	Pagado 6	Subejercicio 7 = (3-4)
ADMINISTRACION PUBLICA CENTRALIZADA								
126	**COORDINACIÓN GENERAL DEL COMITÉ ESTATAL DE PLANEACIÓN PARA EL DESARROLLO DE OAXACA**							
2	**MATERIALES Y SUMINISTROS**	**327,679.72**	**-144,274.25**	**183,405.47**	**105,376.46**	**105,376.46**	**0.00**	**78,029.01**
3	MATERIAS PRIMAS Y MATERIALES DE PRODUCCIÓN Y COMERCIALIZACIÓN	0.00	0.00	0.00	0.00	0.00	0.00	0.00
4	MATERIALES Y ARTÍCULOS DE CONSTRUCCIÓN Y DE REPARACIÓN	100.00	-30.10	69.90	69.90	69.90	0.00	0.00
6	COMBUSTIBLES, LUBRICANTES Y ADITIVOS	164,226.43	-73,260.31	90,966.12	67,573.25	67,573.25	0.00	23,392.87
7	VESTUARIO, BLANCOS, PRENDAS DE PROTECCIÓN Y ARTÍCULOS DEPORTIVOS	0.00	0.00	0.00	0.00	0.00	0.00	0.00
9	HERRAMIENTAS, REFACCIONES Y ACCESORIOS MENORES	68,700.00	-66,496.00	2,204.00	2,204.00	2,204.00	0.00	0.00
3	**SERVICIOS GENERALES**	**1,595,022.81**	**7,699,314.72**	**9,294,337.53**	**1,260,136.59**	**1,260,136.59**	**0.00**	**8,034,200.94**
1	SERVICIOS BÁSICOS	261,507.68	-96,552.29	164,955.39	161,334.39	161,334.39	0.00	3,621.00
2	SERVICIOS DE ARRENDAMIENTO	516,227.58	-354,427.29	161,800.29	92,200.29	92,200.29	0.00	69,600.00
3	SERVICIOS PROFESIONALES, CIENTÍFICOS, TÉCNICOS Y OTROS SERVICIOS	0.00	7,828,464.00	7,828,464.00	82,464.00	82,464.00	0.00	7,746,000.00
4	SERVICIOS FINANCIEROS, BANCARIOS Y COMERCIALES	125,157.94	67.58	125,225.52	567.58	567.58	0.00	124,657.94
5	SERVICIOS DE INSTALACIÓN, REPARACIÓN, MANTENIMIENTO Y CONSERVACIÓN	137,151.33	2,888.66	140,039.99	56,695.30	56,695.30	0.00	83,344.69
6	SERVICIOS DE COMUNICACIÓN SOCIAL Y PUBLICIDAD	3,300.00	10,695.38	13,995.38	13,995.38	13,995.38	0.00	0.00
7	SERVICIOS DE TRASLADO Y VIÁTICOS	173,755.50	38,027.15	211,782.65	211,782.65	211,782.65	0.00	0.00
8	SERVICIOS OFICIALES	786.29	11,813.71	12,600.00	12,600.00	12,600.00	0.00	0.00
9	OTROS SERVICIOS GENERALES	377,136.49	258,337.82	635,474.31	628,497.00	628,497.00	0.00	6,977.31
4	**TRANSFERENCIAS, ASIGNACIONES, SUBSIDIOS Y OTRAS AYUDAS**	**0.00**	**0.00**	**0.00**	**0.00**	**0.00**	**0.00**	**0.00**
5	PENSIONES Y JUBILACIONES	0.00	0.00	0.00	0.00	0.00	0.00	0.00
6	**INVERSIÓN PÚBLICA**	**0.00**	**0.00**	**0.00**	**0.00**	**0.00**	**0.00**	**0.00**
3	PROYECTOS PRODUCTIVOS Y ACCIONES DE FOMENTO	0.00	0.00	0.00	0.00	0.00	0.00	0.00
9	**DEUDA PÚBLICA**	**0.00**	**5,158.00**	**5,158.00**	**5,158.00**	**5,158.00**	**0.00**	**0.00**
9	ADEUDOS DE EJERCICIOS FISCALES ANTERIORES (ADEFAS)	0.00	5,158.00	5,158.00	5,158.00	5,158.00	0.00	0.00
	TOTAL UNIDAD RESPONSABLE:	**22,373,835.95**	**12,929,251.04**	**35,303,086.99**	**25,677,026.25**	**25,677,026.25**	**0.00**	**9,626,060.74**
127	**SECRETARIADO EJECUTIVO DEL SISTEMA ESTATAL DE SEGURIDAD PÚBLICA**							
1	**SERVICIOS PERSONALES**	**5,843,716.29**	**3,228,928.64**	**9,072,644.93**	**8,070,836.85**	**8,070,836.85**	**0.00**	**1,001,808.08**
1	REMUNERACIONES AL PERSONAL DE CARÁCTER PERMANENTE	2,300,968.30	328,324.70	2,629,293.00	2,567,223.00	2,567,223.00	0.00	62,070.00
2	REMUNERACIONES AL PERSONAL DE CARÁCTER TRANSITORIO	121,102.10	1,897,265.73	2,018,367.83	1,470,704.30	1,470,704.30	0.00	547,663.53
3	REMUNERACIONES ADICIONALES Y ESPECIALES	743,936.10	356,179.04	1,100,115.14	837,563.50	837,563.50	0.00	262,551.64
4	SEGURIDAD SOCIAL	89,596.68	77,195.52	166,792.20	166,792.20	166,792.20	0.00	0.00
5	OTRAS PRESTACIONES SOCIALES Y ECONÓMICAS	2,067,611.91	566,956.95	2,634,568.86	2,531,801.85	2,531,801.85	0.00	102,767.01
6	PREVISIONES	502,177.90	0.00	502,177.90	475,422.00	475,422.00	0.00	26,755.90
7	PAGO DE ESTÍMULOS A SERVIDORES PÚBLICOS	18,323.30	3,006.70	21,330.00	21,330.00	21,330.00	0.00	0.00
2	**MATERIALES Y SUMINISTROS**	**196,629.55**	**79,896,930.92**	**80,093,560.47**	**48,017,749.72**	**48,017,749.72**	**0.00**	**32,075,810.75**
1	MATERIALES DE ADMINISTRACIÓN, EMISIÓN DE DOCUMENTOS Y ARTÍCULOS OFICIALES	154,000.00	1,941,189.07	2,095,189.07	914,145.16	914,145.16	0.00	1,181,043.91
2	ALIMENTOS Y UTENSILIOS	0.00	17,835.00	17,835.00	17,754.32	17,754.32	0.00	80.68
4	MATERIALES Y ARTÍCULOS DE CONSTRUCCIÓN Y DE REPARACIÓN	18,000.00	114,479.00	132,479.00	76,677.47	76,677.47	0.00	55,801.53
5	PRODUCTOS QUÍMICOS, FARMACÉUTICOS Y DE LABORATORIO	0.00	2,808,178.40	2,808,178.40	63,391.83	63,391.83	0.00	2,744,786.57
6	COMBUSTIBLES, LUBRICANTES Y ADITIVOS	24,629.55	576,902.78	601,532.33	15,732.82	15,732.82	0.00	585,799.51
7	VESTUARIO, BLANCOS, PRENDAS DE PROTECCIÓN Y ARTÍCULOS DEPORTIVOS	0.00	53,657,986.60	53,657,986.60	46,709,328.54	46,709,328.54	0.00	6,948,658.06
8	MATERIALES Y SUMINISTROS PARA SEGURIDAD	0.00	19,686,089.07	19,686,089.07	0.00	0.00	0.00	19,686,089.07
9	HERRAMIENTAS, REFACCIONES Y ACCESORIOS MENORES	0.00	1,094,271.00	1,094,271.00	220,719.58	220,719.58	0.00	873,551.42
3	**SERVICIOS GENERALES**	**506,682.08**	**70,074,720.12**	**70,581,402.20**	**8,480,534.30**	**8,468,240.82**	**0.00**	**62,100,867.90**
1	SERVICIOS BÁSICOS	136,462.45	11,169,164.77	11,305,627.22	4,324,437.93	4,317,976.93	0.00	6,981,189.29
2	SERVICIOS DE ARRENDAMIENTO	249,600.00	500,000.00	749,600.00	183,832.48	178,000.00	0.00	565,767.52
3	SERVICIOS PROFESIONALES, CIENTÍFICOS, TÉCNICOS Y OTROS SERVICIOS	0.00	24,095,750.28	24,095,750.28	2,217,500.00	2,217,500.00	0.00	21,878,250.28
4	SERVICIOS FINANCIEROS, BANCARIOS Y COMERCIALES	0.00	0.00	0.00	0.00	0.00	0.00	0.00
5	SERVICIOS DE INSTALACIÓN, REPARACIÓN, MANTENIMIENTO Y CONSERVACIÓN	29,487.80	16,587,258.34	16,616,746.14	806,254.90	806,254.90	0.00	15,810,491.24
6	SERVICIOS DE COMUNICACIÓN SOCIAL Y PUBLICIDAD	5,000.00	14,991,133.92	14,996,133.92	500,000.00	500,000.00	0.00	14,496,133.92
7	SERVICIOS DE TRASLADO Y VIÁTICOS	0.00	2,625,271.64	2,625,271.64	283,572.99	283,572.99	0.00	2,341,698.65
8	SERVICIOS OFICIALES	5,000.00	0.00	5,000.00	5,000.00	5,000.00	0.00	0.00
9	OTROS SERVICIOS GENERALES	81,131.83	106,141.17	187,273.00	159,936.00	159,936.00	0.00	27,337.00
5	**BIENES MUEBLES, INMUEBLES E INTANGIBLES**	**0.00**	**65,592,470.66**	**65,592,470.66**	**14,655,070.66**	**14,655,070.66**	**0.00**	**50,937,400.00**
1	MOBILIARIO Y EQUIPO DE ADMINISTRACIÓN	0.00	9,001,665.84	9,001,665.84	2,000,913.21	2,000,913.21	0.00	7,000,752.63
2	MOBILIARIO Y EQUIPO EDUCACIONAL Y RECREATIVO	0.00	642,212.40	642,212.40	80,816.84	80,816.84	0.00	561,395.56
3	EQUIPO E INSTRUMENTAL MÉDICO Y DE LABORATORIO	0.00	4,320,157.80	4,320,157.80	1,406,092.21	1,406,092.21	0.00	2,914,065.59
4	VEHÍCULOS Y EQUIPO DE TRANSPORTE	0.00	35,895,361.61	35,895,361.61	5,024,446.00	5,024,446.00	0.00	30,870,915.61
5	EQUIPO DE DEFENSA Y SEGURIDAD	0.00	5,442,981.25	5,442,981.25	0.00	0.00	0.00	5,442,981.25
6	MAQUINARIA, OTROS EQUIPOS Y HERRAMIENTAS	0.00	1,486,416.56	1,486,416.56	1,031,370.40	1,031,370.40	0.00	455,046.16
9	ACTIVOS INTANGIBLES	0.00	8,803,675.20	8,803,675.20	5,111,432.00	5,111,432.00	0.00	3,692,243.20
6	**INVERSIÓN PÚBLICA**	**0.00**	**16,877,605.94**	**16,877,605.94**	**0.00**	**0.00**	**0.00**	**16,877,605.94**
1	OBRA PÚBLICA EN BIENES DE DOMINIO PÚBLICO	0.00	3,774,107.68	3,774,107.68	0.00	0.00	0.00	3,774,107.68
2	OBRA PÚBLICA EN BIENES PROPIOS	0.00	5,633,283.67	5,633,283.67	0.00	0.00	0.00	5,633,283.67
3	PROYECTOS PRODUCTIVOS Y ACCIONES DE FOMENTO	0.00	7,470,214.59	7,470,214.59	0.00	0.00	0.00	7,470,214.59
	TOTAL UNIDAD RESPONSABLE:	**6,547,027.92**	**235,670,656.28**	**242,217,684.20**	**79,224,191.53**	**79,211,898.05**	**0.00**	**162,993,492.67**
128	**MUNICIPIOS - PARTICIPACIONES Y APORTACIONES**							
4	**TRANSFERENCIAS, ASIGNACIONES, SUBSIDIOS Y OTRAS AYUDAS**	**86,264,184.00**	**8,500,000.00**	**94,764,184.00**	**8,500,000.00**	**8,500,000.00**	**0.00**	**86,264,184.00**
2	TRANSFERENCIAS AL RESTO DEL SECTOR PÚBLICO	0.00	8,500,000.00	8,500,000.00	8,500,000.00	8,500,000.00	0.00	0.00
3	SUBSIDIOS Y SUBVENCIONES	86,264,184.00	0.00	86,264,184.00	0.00	0.00	0.00	86,264,184.00
8	**PARTICIPACIONES Y APORTACIONES**	**11,719,187,409.00**	**-8,433,238,866.86**	**3,285,948,542.14**	**3,016,029,048.40**	**3,016,029,048.40**	**1,241,426,541.40**	**269,919,493.74**
1	PARTICIPACIONES	4,384,546,915.00	-3,205,229,250.00	1,179,317,665.00	1,091,045,160.40	1,091,045,160.40	543,027,039.40	88,272,504.60
3	APORTACIONES	7,334,640,494.00	-5,228,111,500.86	2,106,528,993.14	1,924,882,004.00	1,924,882,004.00	698,297,618.00	181,646,989.14
5	CONVENIOS	0.00	101,884.00	101,884.00	101,884.00	101,884.00	101,884.00	0.00

Oaxaca de todos un gobierno para todos

CUENTA PUBLICA 2016
ESTADO ANALITICO DEL EJERCICIO DEL PRESUPUESTO DE EGRESOS
CLASIFICACION POR OBJETO DEL GASTO (CAPITULO-CONCEPTO)
SIN ORGANISMOS PUBLICOS DESCENTRALIZADOS DEL 1º DE ENERO AL 31 DE MARZO

Cve	Concepto	Aprobado 1	Ampliaciones / Reduccciones 2	Modificado 3 = (1+2)	Devengado 4	Ejercido 5	Pagado 6	Subejercicio 7 = (3-4)
ADMINISTRACION PUBLICA CENTRALIZADA								
	TOTAL UNIDAD RESPONSABLE:	**11,805,451,593.00**	**-8,424,738,866.86**	**3,380,712,726.14**	**3,024,529,048.40**	**3,024,529,048.40**	**1,241,426,541.40**	**356,183,677.74**
129	**MUNICIPIOS INVERSION CONCERTADA - PLANEACION**							
4	**TRANSFERENCIAS, ASIGNACIONES, SUBSIDIOS Y OTRAS AYUDAS**	**0.00**	**214,070,306.82**	**214,070,306.82**	**126,824,031.49**	**126,824,031.49**	**0.00**	**87,246,275.33**
2	TRANSFERENCIAS AL RESTO DEL SECTOR PÚBLICO	0.00	214,070,306.82	214,070,306.82	126,824,031.49	126,824,031.49	0.00	87,246,275.33
6	**INVERSIÓN PÚBLICA**	**0.00**	**3,735,172.04**	**3,735,172.04**	**0.00**	**0.00**	**0.00**	**3,735,172.04**
1	OBRA PÚBLICA EN BIENES DE DOMINIO PÚBLICO	0.00	3,735,172.04	3,735,172.04	0.00	0.00	0.00	3,735,172.04
8	**PARTICIPACIONES Y APORTACIONES**	**0.00**	**499,122,981.14**	**499,122,981.14**	**400,993,275.06**	**400,993,275.06**	**0.00**	**98,129,706.08**
3	APORTACIONES	0.00	36,345,740.19	36,345,740.19	18,065,268.73	18,065,268.73	0.00	18,280,471.46
5	CONVENIOS	0.00	462,777,240.95	462,777,240.95	382,928,006.33	382,928,006.33	0.00	79,849,234.62
	TOTAL UNIDAD RESPONSABLE:	**0.00**	**716,928,460.00**	**716,928,460.00**	**527,817,306.55**	**527,817,306.55**	**0.00**	**189,111,153.45**
	TOTAL DEL GASTO:	**14,206,016,409.60**	**-5,148,880,607.33**	**9,057,135,802.27**	**6,442,352,150.13**	**6,439,206,310.36**	**1,839,733,524.59**	**2,614,783,652.14**
PODER LEGISLATIVO								
201	**CONGRESO DEL ESTADO**							
4	**TRANSFERENCIAS, ASIGNACIONES, SUBSIDIOS Y OTRAS AYUDAS**	**154,438,584.95**	**55,306,751.69**	**209,745,336.64**	**208,528,660.26**	**208,528,660.26**	**0.00**	**1,216,676.38**
1	TRANSFERENCIAS INTERNAS Y ASIGNACIONES AL SECTOR PÚBLICO	154,438,584.95	53,768,365.88	208,206,950.83	207,016,288.59	207,016,288.59	0.00	1,190,662.24
5	PENSIONES Y JUBILACIONES	0.00	1,538,385.81	1,538,385.81	1,512,371.67	1,512,371.67	0.00	26,014.14
5	**BIENES MUEBLES, INMUEBLES E INTANGIBLES**	**9,133,923.00**	**-8,000,000.00**	**1,133,923.00**	**0.00**	**0.00**	**0.00**	**1,133,923.00**
1	MOBILIARIO Y EQUIPO DE ADMINISTRACIÓN	9,133,923.00	-8,000,000.00	1,133,923.00	0.00	0.00	0.00	1,133,923.00
	TOTAL UNIDAD RESPONSABLE:	**163,572,507.95**	**47,306,751.69**	**210,879,259.64**	**208,528,660.26**	**208,528,660.26**	**0.00**	**2,350,599.38**
202	**AUDITORIA SUPERIOR DEL ESTADO DE OAXACA**							
4	**TRANSFERENCIAS, ASIGNACIONES, SUBSIDIOS Y OTRAS AYUDAS**	**18,057,622.49**	**242,665.38**	**18,300,287.87**	**17,363,104.46**	**17,363,104.46**	**0.00**	**937,183.41**
1	TRANSFERENCIAS INTERNAS Y ASIGNACIONES AL SECTOR PÚBLICO	17,771,096.73	242,790.24	18,013,886.97	17,076,828.42	17,076,828.42	0.00	937,058.55
5	PENSIONES Y JUBILACIONES	286,525.76	-124.86	286,400.90	286,276.04	286,276.04	0.00	124.86
5	**BIENES MUEBLES, INMUEBLES E INTANGIBLES**	**0.00**	**0.00**	**0.00**	**0.00**	**0.00**	**0.00**	**0.00**
1	MOBILIARIO Y EQUIPO DE ADMINISTRACIÓN	0.00	0.00	0.00	0.00	0.00	0.00	0.00
4	VEHÍCULOS Y EQUIPO DE TRANSPORTE	0.00	0.00	0.00	0.00	0.00	0.00	0.00
6	MAQUINARIA, OTROS EQUIPOS Y HERRAMIENTAS	0.00	0.00	0.00	0.00	0.00	0.00	0.00
	TOTAL UNIDAD RESPONSABLE:	**18,057,622.49**	**242,665.38**	**18,300,287.87**	**17,363,104.46**	**17,363,104.46**	**0.00**	**937,183.41**
	TOTAL DEL GASTO:	**181,630,130.44**	**47,549,417.07**	**229,179,547.51**	**225,891,764.72**	**225,891,764.72**	**0.00**	**3,287,782.79**
PODER JUDICIAL								
301	**TRIBUNAL SUPERIOR DE JUSTICIA**							
4	**TRANSFERENCIAS, ASIGNACIONES, SUBSIDIOS Y OTRAS AYUDAS**	**41,022,288.38**	**1,624,377.25**	**42,646,665.63**	**35,377,970.32**	**35,377,970.32**	**0.00**	**7,268,695.31**
1	TRANSFERENCIAS INTERNAS Y ASIGNACIONES AL SECTOR PÚBLICO	39,070,119.53	1,618,901.25	40,689,020.78	33,792,740.82	33,792,740.82	0.00	6,896,279.96
5	PENSIONES Y JUBILACIONES	1,952,168.85	5,476.00	1,957,644.85	1,585,229.50	1,585,229.50	0.00	372,415.35
5	**BIENES MUEBLES, INMUEBLES E INTANGIBLES**	**0.00**	**460,200.00**	**460,200.00**	**460,200.00**	**460,200.00**	**0.00**	**0.00**
1	MOBILIARIO Y EQUIPO DE ADMINISTRACIÓN	0.00	0.00	0.00	0.00	0.00	0.00	0.00
4	VEHÍCULOS Y EQUIPO DE TRANSPORTE	0.00	460,200.00	460,200.00	460,200.00	460,200.00	0.00	0.00
6	**INVERSIÓN PÚBLICA**	**0.00**	**208,659,155.08**	**208,659,155.08**	**36,451,032.80**	**36,451,032.80**	**0.00**	**172,208,122.28**
1	OBRA PÚBLICA EN BIENES DE DOMINIO PÚBLICO	0.00	208,659,155.08	208,659,155.08	36,451,032.80	36,451,032.80	0.00	172,208,122.28
	TOTAL UNIDAD RESPONSABLE:	**41,022,288.38**	**210,743,732.33**	**251,766,020.71**	**72,289,203.12**	**72,289,203.12**	**0.00**	**179,476,817.59**
302	**CONSEJO DE LA JUDICATURA**							
4	**TRANSFERENCIAS, ASIGNACIONES, SUBSIDIOS Y OTRAS AYUDAS**	**151,397,653.11**	**-7,901,819.07**	**143,495,834.04**	**123,442,585.21**	**123,442,585.21**	**0.00**	**20,053,248.83**
1	TRANSFERENCIAS INTERNAS Y ASIGNACIONES AL SECTOR PÚBLICO	142,487,284.52	-7,637,251.94	134,850,032.58	115,914,368.61	115,914,368.61	0.00	18,935,663.97
5	PENSIONES Y JUBILACIONES	8,910,368.59	-264,567.13	8,645,801.46	7,528,216.60	7,528,216.60	0.00	1,117,584.86
5	**BIENES MUEBLES, INMUEBLES E INTANGIBLES**	**0.00**	**613,600.00**	**613,600.00**	**613,600.00**	**613,600.00**	**0.00**	**0.00**
1	MOBILIARIO Y EQUIPO DE ADMINISTRACIÓN	0.00	0.00	0.00	0.00	0.00	0.00	0.00
2	MOBILIARIO Y EQUIPO EDUCACIONAL Y RECREATIVO	0.00	0.00	0.00	0.00	0.00	0.00	0.00
4	VEHÍCULOS Y EQUIPO DE TRANSPORTE	0.00	613,600.00	613,600.00	613,600.00	613,600.00	0.00	0.00
	TOTAL UNIDAD RESPONSABLE:	**151,397,653.11**	**-7,288,219.07**	**144,109,434.04**	**124,056,185.21**	**124,056,185.21**	**0.00**	**20,053,248.83**
	TOTAL DEL GASTO:	**192,419,941.49**	**203,455,513.26**	**395,875,454.75**	**196,345,388.33**	**196,345,388.33**	**0.00**	**199,530,066.42**
ORGANOS AUTONOMOS								
401	**DEFENSORIA DE LOS DERECHOS HUMANOS DEL PUEBLO DE OAXACA**							
4	**TRANSFERENCIAS, ASIGNACIONES, SUBSIDIOS Y OTRAS AYUDAS**	**9,319,587.20**	**-237,010.66**	**9,082,576.54**	**9,082,576.54**	**8,951,919.83**	**0.00**	**0.00**
1	TRANSFERENCIAS INTERNAS Y ASIGNACIONES AL SECTOR PÚBLICO	9,223,587.20	-237,010.66	8,986,576.54	8,986,576.54	8,855,919.83	0.00	0.00
5	PENSIONES Y JUBILACIONES	96,000.00	0.00	96,000.00	96,000.00	96,000.00	0.00	0.00
5	**BIENES MUEBLES, INMUEBLES E INTANGIBLES**	**440,000.00**	**0.00**	**440,000.00**	**440,000.00**	**440,000.00**	**0.00**	**0.00**
1	MOBILIARIO Y EQUIPO DE ADMINISTRACIÓN	200,000.00	0.00	200,000.00	200,000.00	200,000.00	0.00	0.00
4	VEHÍCULOS Y EQUIPO DE TRANSPORTE	240,000.00	0.00	240,000.00	240,000.00	240,000.00	0.00	0.00
6	**INVERSIÓN PÚBLICA**	**200,000.00**	**0.00**	**200,000.00**	**200,000.00**	**200,000.00**	**0.00**	**0.00**
1	OBRA PÚBLICA EN BIENES DE DOMINIO PÚBLICO	200,000.00	0.00	200,000.00	200,000.00	200,000.00	0.00	0.00
	TOTAL UNIDAD RESPONSABLE:	**9,959,587.20**	**-237,010.66**	**9,722,576.54**	**9,722,576.54**	**9,591,919.83**	**0.00**	**0.00**
402	**INSTITUTO ESTATAL ELECTORAL Y DE PARTICIPACION CIUDADANA**							
4	**TRANSFERENCIAS, ASIGNACIONES, SUBSIDIOS Y OTRAS AYUDAS**	**253,836,061.05**	**-16,579.92**	**253,819,481.13**	**234,106,402.31**	**234,106,402.31**	**0.00**	**19,713,078.82**

Oaxaca de todos un gobierno para todos

CUENTA PUBLICA 2016
ESTADO ANALITICO DEL EJERCICIO DEL PRESUPUESTO DE EGRESOS
CLASIFICACION POR OBJETO DEL GASTO (CAPITULO-CONCEPTO)
SIN ORGANISMOS PUBLICOS DESCENTRALIZADOS DEL 1º DE ENERO AL 31 DE MARZO

Cve	Concepto	Aprobado 1	Ampliaciones / Reducciones 2	Modificado 3 = (1+2)	Devengado 4	Ejercido 5	Pagado 6	Subejercicio 7 = (3-4)
ORGANOS AUTONOMOS								
402	**INSTITUTO ESTATAL ELECTORAL Y DE PARTICIPACION CIUDADANA**							
4	**TRANSFERENCIAS, ASIGNACIONES, SUBSIDIOS Y OTRAS AYUDAS**	**253,836,061.05**	**-16,579.92**	**253,819,481.13**	**234,106,402.31**	**234,106,402.31**	**0.00**	**19,713,078.82**
1	TRANSFERENCIAS INTERNAS Y ASIGNACIONES AL SECTOR PÚBLICO	159,360,510.27	-16,579.92	159,343,930.35	157,320,565.69	157,320,565.69	0.00	2,023,364.66
4	AYUDAS SOCIALES	94,475,550.78	0.00	94,475,550.78	76,785,836.62	76,785,836.62	0.00	17,689,714.16
	TOTAL UNIDAD RESPONSABLE:	**253,836,061.05**	**-16,579.92**	**253,819,481.13**	**234,106,402.31**	**234,106,402.31**	**0.00**	**19,713,078.82**
403	**UNIVERSIDAD AUTONOMA "BENITO JUAREZ" DE OAXACA**							
4	**TRANSFERENCIAS, ASIGNACIONES, SUBSIDIOS Y OTRAS AYUDAS**	**220,714,028.30**	**57,103,004.47**	**277,817,032.77**	**277,817,032.77**	**277,817,032.77**	**0.00**	**0.00**
1	TRANSFERENCIAS INTERNAS Y ASIGNACIONES AL SECTOR PÚBLICO	220,714,028.30	57,103,004.47	277,817,032.77	277,817,032.77	277,817,032.77	0.00	0.00
	TOTAL UNIDAD RESPONSABLE:	**220,714,028.30**	**57,103,004.47**	**277,817,032.77**	**277,817,032.77**	**277,817,032.77**	**0.00**	**0.00**
404	**COMISION ESTATAL DE ARBITRAJE MEDICO DE OAXACA**							
4	**TRANSFERENCIAS, ASIGNACIONES, SUBSIDIOS Y OTRAS AYUDAS**	**2,913,684.19**	**-158,434.64**	**2,755,249.55**	**2,755,249.55**	**2,755,249.55**	**0.00**	**0.00**
1	TRANSFERENCIAS INTERNAS Y ASIGNACIONES AL SECTOR PÚBLICO	2,913,684.19	-158,434.64	2,755,249.55	2,755,249.55	2,755,249.55	0.00	0.00
	TOTAL UNIDAD RESPONSABLE:	**2,913,684.19**	**-158,434.64**	**2,755,249.55**	**2,755,249.55**	**2,755,249.55**	**0.00**	**0.00**
405	**INSTITUTO DE ACCESO A LA INFORMACIÓN PÚBLICA Y PROTECCIÓN DE DATOS PERSONALES**							
4	**TRANSFERENCIAS, ASIGNACIONES, SUBSIDIOS Y OTRAS AYUDAS**	**6,518,970.93**	**64,428.94**	**6,583,399.87**	**4,834,530.31**	**4,834,530.31**	**0.00**	**1,748,869.56**
1	TRANSFERENCIAS INTERNAS Y ASIGNACIONES AL SECTOR PÚBLICO	6,518,970.93	64,428.94	6,583,399.87	4,834,530.31	4,834,530.31	0.00	1,748,869.56
	TOTAL UNIDAD RESPONSABLE:	**6,518,970.93**	**64,428.94**	**6,583,399.87**	**4,834,530.31**	**4,834,530.31**	**0.00**	**1,748,869.56**
407	**TRIBUNAL ELECTORAL DEL ESTADO DE OAXACA**							
4	**TRANSFERENCIAS, ASIGNACIONES, SUBSIDIOS Y OTRAS AYUDAS**	**0.00**	**6,183,415.59**	**6,183,415.59**	**5,954,917.78**	**5,920,193.78**	**0.00**	**228,497.81**
1	TRANSFERENCIAS INTERNAS Y ASIGNACIONES AL SECTOR PÚBLICO	0.00	6,183,415.59	6,183,415.59	5,954,917.78	5,920,193.78	0.00	228,497.81
5	**BIENES MUEBLES, INMUEBLES E INTANGIBLES**	**0.00**	**558,343.08**	**558,343.08**	**558,343.08**	**558,343.08**	**0.00**	**0.00**
1	MOBILIARIO Y EQUIPO DE ADMINISTRACIÓN	0.00	403,785.03	403,785.03	403,785.03	403,785.03	0.00	0.00
6	MAQUINARIA, OTROS EQUIPOS Y HERRAMIENTAS	0.00	140,000.05	140,000.05	140,000.05	140,000.05	0.00	0.00
9	ACTIVOS INTANGIBLES	0.00	14,558.00	14,558.00	14,558.00	14,558.00	0.00	0.00
	TOTAL UNIDAD RESPONSABLE:	**0.00**	**6,741,758.67**	**6,741,758.67**	**6,513,260.86**	**6,478,536.86**	**0.00**	**228,497.81**
	TOTAL DEL GASTO:	**493,942,331.67**	**63,497,166.86**	**557,439,498.53**	**535,749,052.34**	**535,583,671.63**	**0.00**	**21,690,446.19**
FIDEICOMISOS PUBLICOS								
601	**FIDEICOMISO PARA EL DESARROLLO LOGISTICO DEL ESTADO DE OAXACA**							
4	**TRANSFERENCIAS, ASIGNACIONES, SUBSIDIOS Y OTRAS AYUDAS**	**1,233,861.60**	**93,445.01**	**1,327,306.61**	**1,096,567.19**	**1,074,759.19**	**0.00**	**230,739.42**
5	PENSIONES Y JUBILACIONES	48,534.00	40,042.05	88,576.05	71,754.90	71,754.90	0.00	16,821.15
6	TRANSFERENCIAS A FIDEICOMISOS, MANDATOS Y OTROS ANÁLOGOS	1,185,327.60	53,402.96	1,238,730.56	1,024,812.29	1,003,004.29	0.00	213,918.27
	TOTAL UNIDAD RESPONSABLE:	**1,233,861.60**	**93,445.01**	**1,327,306.61**	**1,096,567.19**	**1,074,759.19**	**0.00**	**230,739.42**
602	**FIDEICOMISO DE FOMENTO PARA EL ESTADO DE OAXACA**							
4	**TRANSFERENCIAS, ASIGNACIONES, SUBSIDIOS Y OTRAS AYUDAS**	**1,457,862.02**	**0.00**	**1,457,862.02**	**0.00**	**0.00**	**0.00**	**1,457,862.02**
6	TRANSFERENCIAS A FIDEICOMISOS, MANDATOS Y OTROS ANÁLOGOS	1,457,862.02	0.00	1,457,862.02	0.00	0.00	0.00	1,457,862.02
	TOTAL UNIDAD RESPONSABLE:	**1,457,862.02**	**0.00**	**1,457,862.02**	**0.00**	**0.00**	**0.00**	**1,457,862.02**
603	**OFICINA DE CONVENCIONES Y VISITANTES DE OAXACA**							
4	**TRANSFERENCIAS, ASIGNACIONES, SUBSIDIOS Y OTRAS AYUDAS**	**1,092,494.73**	**99,377.69**	**1,191,872.42**	**1,112,138.73**	**1,112,138.73**	**0.00**	**79,733.69**
6	TRANSFERENCIAS A FIDEICOMISOS, MANDATOS Y OTROS ANÁLOGOS	1,092,494.73	99,377.69	1,191,872.42	1,112,138.73	1,112,138.73	0.00	79,733.69
6	**INVERSIÓN PÚBLICA**	**0.00**	**810,000.00**	**810,000.00**	**810,000.00**	**810,000.00**	**0.00**	**0.00**
3	PROYECTOS PRODUCTIVOS Y ACCIONES DE FOMENTO	0.00	810,000.00	810,000.00	810,000.00	810,000.00	0.00	0.00
	TOTAL UNIDAD RESPONSABLE:	**1,092,494.73**	**909,377.69**	**2,001,872.42**	**1,922,138.73**	**1,922,138.73**	**0.00**	**79,733.69**
	TOTAL DEL GASTO:	**3,784,218.35**	**1,002,822.70**	**4,787,041.05**	**3,018,705.92**	**2,996,897.92**	**0.00**	**1,768,335.13**
INSTITUCIONES PÚBLICAS DE SEGURIDAD SOCIAL								
801	**OFICINA DE PENSIONES DEL ESTADO DE OAXACA**							
4	**TRANSFERENCIAS, ASIGNACIONES, SUBSIDIOS Y OTRAS AYUDAS**	**20,533,028.95**	**81,816.97**	**20,614,845.92**	**20,007,152.93**	**20,007,152.93**	**0.00**	**607,692.99**
1	TRANSFERENCIAS INTERNAS Y ASIGNACIONES AL SECTOR PÚBLICO	7,349,299.03	65,100.36	7,414,399.39	6,976,496.02	6,976,496.02	0.00	437,903.37
5	PENSIONES Y JUBILACIONES	13,183,729.92	16,716.61	13,200,446.53	13,030,656.91	13,030,656.91	0.00	169,789.62
5	**BIENES MUEBLES, INMUEBLES E INTANGIBLES**	**0.00**	**0.00**	**0.00**	**0.00**	**0.00**	**0.00**	**0.00**
1	MOBILIARIO Y EQUIPO DE ADMINISTRACIÓN	0.00	0.00	0.00	0.00	0.00	0.00	0.00
	TOTAL UNIDAD RESPONSABLE:	**20,533,028.95**	**81,816.97**	**20,614,845.92**	**20,007,152.93**	**20,007,152.93**	**0.00**	**607,692.99**
	TOTAL DEL GASTO:	**20,533,028.95**	**81,816.97**	**20,614,845.92**	**20,007,152.93**	**20,007,152.93**	**0.00**	**607,692.99**
	TOTAL GENERAL DEL GASTO:	**15,098,326,060.50**	**-4,833,293,870.47**	**10,265,032,190.03**	**7,423,364,214.37**	**7,420,031,185.89**	**1,839,733,524.59**	**2,841,667,975.66**

Cve	Concepto	Aprobado 1	Ampliaciones / Reducciones 2	Modificado 3 = (1+2)	Devengado 4	Ejercido 5	Pagado 6	Subejercicio 7 = (3-4)
ADMINISTRACION PUBLICA CENTRALIZADA								
101	**GUBERNATURA**							
1	**GASTO CORRIENTE**	**39,012,942.84**	**1,475,572.63**	**40,488,515.47**	**29,708,874.04**	**29,708,874.04**	**0.00**	**10,779,641.43**
A	GASTO DE OPERACIÓN	38,712,942.84	1,769,572.63	40,482,515.47	29,702,874.04	29,702,874.04	0.00	10,779,641.43
B	TRANSFERENCIAS CORRIENTES	300,000.00	-294,000.00	6,000.00	6,000.00	6,000.00	0.00	0.00
2	**GASTO DE CAPITAL**	**0.00**	**0.00**	**0.00**	**0.00**	**0.00**	**0.00**	**0.00**
A	INVERSIÓN PÚBLICA	0.00	0.00	0.00	0.00	0.00	0.00	0.00
4	**PENSIONES Y JUBILACIONES**	**1,651,468.44**	**1,114,204.44**	**2,765,672.88**	**2,223,943.25**	**2,223,943.25**	**0.00**	**541,729.63**
A	PENSIONES Y JUBILACIONES	1,651,468.44	1,114,204.44	2,765,672.88	2,223,943.25	2,223,943.25	0.00	541,729.63
	TOTAL UNIDAD RESPONSABLE:	**40,664,411.28**	**2,589,777.07**	**43,254,188.35**	**31,932,817.29**	**31,932,817.29**	**0.00**	**11,321,371.06**
102	**SECRETARIA GENERAL DE GOBIERNO**							
1	**GASTO CORRIENTE**	**102,599,106.79**	**19,436,275.61**	**122,035,382.40**	**112,876,799.13**	**112,876,799.13**	**0.00**	**9,158,583.27**
A	GASTO DE OPERACIÓN	96,599,106.79	17,973,924.41	114,573,031.20	105,414,462.93	105,414,462.93	0.00	9,158,568.27
B	TRANSFERENCIAS CORRIENTES	6,000,000.00	1,462,351.20	7,462,351.20	7,462,336.20	7,462,336.20	0.00	15.00
2	**GASTO DE CAPITAL**	**0.00**	**26,852.09**	**26,852.09**	**0.00**	**0.00**	**0.00**	**26,852.09**
A	INVERSIÓN PÚBLICA	0.00	26,852.09	26,852.09	0.00	0.00	0.00	26,852.09
4	**PENSIONES Y JUBILACIONES**	**7,792,935.64**	**3,333,453.68**	**11,126,389.32**	**9,292,872.80**	**9,292,872.80**	**0.00**	**1,833,516.52**
A	PENSIONES Y JUBILACIONES	7,792,935.64	3,333,453.68	11,126,389.32	9,292,872.80	9,292,872.80	0.00	1,833,516.52
	TOTAL UNIDAD RESPONSABLE:	**110,392,042.43**	**22,796,581.38**	**133,188,623.81**	**122,169,671.93**	**122,169,671.93**	**0.00**	**11,018,951.88**
103	**PROCURADURÍA GENERAL DE JUSTICIA DEL ESTADO**							
1	**GASTO CORRIENTE**	**147,435,325.24**	**3,160,435.20**	**150,595,760.44**	**141,667,504.48**	**141,667,504.48**	**0.00**	**8,928,255.96**
A	GASTO DE OPERACIÓN	147,435,325.24	3,160,435.20	150,595,760.44	141,667,504.48	141,667,504.48	0.00	8,928,255.96
B	TRANSFERENCIAS CORRIENTES	0.00	0.00	0.00	0.00	0.00	0.00	0.00
2	**GASTO DE CAPITAL**	**0.00**	**25,276,216.61**	**25,276,216.61**	**22,409,204.09**	**22,409,204.09**	**0.00**	**2,867,012.52**
A	INVERSIÓN PÚBLICA	0.00	25,276,216.61	25,276,216.61	22,409,204.09	22,409,204.09	0.00	2,867,012.52
4	**PENSIONES Y JUBILACIONES**	**5,299,493.75**	**4,439,332.73**	**9,738,826.48**	**9,736,557.95**	**9,736,557.95**	**0.00**	**2,268.53**
A	PENSIONES Y JUBILACIONES	5,299,493.75	4,439,332.73	9,738,826.48	9,736,557.95	9,736,557.95	0.00	2,268.53
	TOTAL UNIDAD RESPONSABLE:	**152,734,818.99**	**32,875,984.54**	**185,610,803.53**	**173,813,266.52**	**173,813,266.52**	**0.00**	**11,797,537.01**
104	**SECRETARIA DE SEGURIDAD PUBLICA**							
1	**GASTO CORRIENTE**	**334,892,882.13**	**20,708,162.16**	**355,601,044.29**	**289,196,306.25**	**289,196,306.25**	**0.00**	**66,404,738.04**
A	GASTO DE OPERACIÓN	334,892,882.13	20,708,162.16	355,601,044.29	289,196,306.25	289,196,306.25	0.00	66,404,738.04
2	**GASTO DE CAPITAL**	**0.00**	**191,602,144.34**	**191,602,144.34**	**0.00**	**0.00**	**0.00**	**191,602,144.34**
A	INVERSIÓN PÚBLICA	0.00	191,602,144.34	191,602,144.34	0.00	0.00	0.00	191,602,144.34
4	**PENSIONES Y JUBILACIONES**	**3,117,320.19**	**1,674,572.50**	**4,791,892.69**	**4,703,045.55**	**4,703,045.55**	**0.00**	**88,847.14**
A	PENSIONES Y JUBILACIONES	3,117,320.19	1,674,572.50	4,791,892.69	4,703,045.55	4,703,045.55	0.00	88,847.14
	TOTAL UNIDAD RESPONSABLE:	**338,010,202.32**	**213,984,879.00**	**551,995,081.32**	**293,899,351.80**	**293,899,351.80**	**0.00**	**258,095,729.52**
106	**SECRETARIA DE LAS INFRAESTRUCTURAS Y EL ORDENAMIENTO TERRITORIAL SUSTENTABLE**							
1	**GASTO CORRIENTE**	**41,359,718.38**	**24,469,782.95**	**65,829,501.33**	**63,040,988.83**	**63,040,988.83**	**10,000,000.00**	**2,788,512.50**
A	GASTO DE OPERACIÓN	41,359,718.38	24,469,782.95	65,829,501.33	63,040,988.83	63,040,988.83	10,000,000.00	2,788,512.50
2	**GASTO DE CAPITAL**	**0.00**	**903,504,614.98**	**903,504,614.98**	**333,620,659.26**	**333,620,659.26**	**0.00**	**569,883,955.72**
A	INVERSIÓN PÚBLICA	0.00	903,504,614.98	903,504,614.98	333,620,659.26	333,620,659.26	0.00	569,883,955.72
4	**PENSIONES Y JUBILACIONES**	**4,040,923.33**	**2,184,163.40**	**6,225,086.73**	**4,973,511.90**	**4,973,511.90**	**0.00**	**1,251,574.83**
A	PENSIONES Y JUBILACIONES	4,040,923.33	2,184,163.40	6,225,086.73	4,973,511.90	4,973,511.90	0.00	1,251,574.83
	TOTAL UNIDAD RESPONSABLE:	**45,400,641.71**	**930,158,561.33**	**975,559,203.04**	**401,635,159.99**	**401,635,159.99**	**10,000,000.00**	**573,924,043.05**
107	**SECRETARIA DE TURISMO Y DESARROLLO ECONOMICO**							
1	**GASTO CORRIENTE**	**36,691,980.22**	**63,259,705.32**	**99,951,685.54**	**96,866,021.76**	**96,866,021.76**	**0.00**	**3,085,663.78**
A	GASTO DE OPERACIÓN	36,691,980.22	63,259,705.32	99,951,685.54	96,866,021.76	96,866,021.76	0.00	3,085,663.78
2	**GASTO DE CAPITAL**	**0.00**	**359,326,425.89**	**359,326,425.89**	**131,824,995.31**	**131,824,995.31**	**4,500,000.00**	**227,501,430.58**
A	INVERSIÓN PÚBLICA	0.00	359,326,425.89	359,326,425.89	131,824,995.31	131,824,995.31	4,500,000.00	227,501,430.58
4	**PENSIONES Y JUBILACIONES**	**2,333,221.98**	**1,711,577.00**	**4,044,798.98**	**4,003,935.05**	**4,003,935.05**	**0.00**	**40,863.93**
A	PENSIONES Y JUBILACIONES	2,333,221.98	1,711,577.00	4,044,798.98	4,003,935.05	4,003,935.05	0.00	40,863.93
	TOTAL UNIDAD RESPONSABLE:	**39,025,202.20**	**424,297,708.21**	**463,322,910.41**	**232,694,952.12**	**232,694,952.12**	**4,500,000.00**	**230,627,958.29**
108	**SECRETARIA DEL TRABAJO**							
1	**GASTO CORRIENTE**	**26,668,298.02**	**9,296,850.72**	**35,965,148.74**	**27,531,984.33**	**27,315,423.74**	**0.00**	**8,433,164.41**
A	GASTO DE OPERACIÓN	26,668,298.02	9,296,850.72	35,965,148.74	27,531,984.33	27,315,423.74	0.00	8,433,164.41
4	**PENSIONES Y JUBILACIONES**	**882,116.40**	**1,701,473.35**	**2,583,589.75**	**2,009,131.10**	**2,009,131.10**	**0.00**	**574,458.65**
A	PENSIONES Y JUBILACIONES	882,116.40	1,701,473.35	2,583,589.75	2,009,131.10	2,009,131.10	0.00	574,458.65

Oaxaca de todos un gobierno para todos

CUENTA PUBLICA 2016
ESTADO ANALITICO DEL EJERCICIO DEL PRESUPUESTO DE EGRESOS
CLASIFICACION ECONOMICA (POR TIPO Y OBJETO DE GASTO)
SIN ORGANISMOS PUBLICOS DESCENTRALIZADOS DEL 1º DE ENERO AL 31 DE MARZO

Cve	Concepto	Aprobado 1	Ampliaciones / Reducciones 2	Modificado 3 = (1+2)	Devengado 4	Ejercido 5	Pagado 6	Subejercicio 7 = (3-4)
ADMINISTRACION PUBLICA CENTRALIZADA								
108	**SECRETARIA DEL TRABAJO**							
	TOTAL UNIDAD RESPONSABLE:	**27,550,414.42**	**10,998,324.07**	**38,548,738.49**	**29,541,115.43**	**29,324,554.84**	**0.00**	**9,007,623.06**
109	**SECRETARIA DE VIALIDAD Y TRANSPORTE**							
1	**GASTO CORRIENTE**	**39,452,836.40**	**12,068,380.58**	**51,521,216.98**	**35,357,407.73**	**35,357,407.73**	**33,418.00**	**16,163,809.25**
A	GASTO DE OPERACIÓN	39,452,836.40	12,068,380.58	51,521,216.98	35,357,407.73	35,357,407.73	33,418.00	16,163,809.25
4	**PENSIONES Y JUBILACIONES**	**1,542,664.32**	**1,136,629.30**	**2,679,293.62**	**2,300,773.05**	**2,300,773.05**	**0.00**	**378,520.57**
A	PENSIONES Y JUBILACIONES	1,542,664.32	1,136,629.30	2,679,293.62	2,300,773.05	2,300,773.05	0.00	378,520.57
	TOTAL UNIDAD RESPONSABLE:	**40,995,500.72**	**13,205,009.88**	**54,200,510.60**	**37,658,180.78**	**37,658,180.78**	**33,418.00**	**16,542,329.82**
110	**SECRETARIA DE LAS CULTURAS Y ARTES DE OAXACA**							
1	**GASTO CORRIENTE**	**25,918,942.93**	**37,831,901.47**	**63,750,844.40**	**60,828,014.01**	**60,828,014.01**	**0.00**	**2,922,830.39**
A	GASTO DE OPERACIÓN	25,918,942.93	37,831,901.47	63,750,844.40	60,828,014.01	60,828,014.01	0.00	2,922,830.39
2	**GASTO DE CAPITAL**	**1,768,372.15**	**15,072,364.05**	**16,840,736.20**	**12,110,737.35**	**12,110,737.35**	**0.00**	**4,729,998.85**
A	INVERSIÓN PÚBLICA	1,768,372.15	15,072,364.05	16,840,736.20	12,110,737.35	12,110,737.35	0.00	4,729,998.85
4	**PENSIONES Y JUBILACIONES**	**1,969,692.42**	**1,371,861.67**	**3,341,554.09**	**2,769,669.80**	**2,769,669.80**	**0.00**	**571,884.29**
A	PENSIONES Y JUBILACIONES	1,969,692.42	1,371,861.67	3,341,554.09	2,769,669.80	2,769,669.80	0.00	571,884.29
	TOTAL UNIDAD RESPONSABLE:	**29,657,007.50**	**54,276,127.19**	**83,933,134.69**	**75,708,421.16**	**75,708,421.16**	**0.00**	**8,224,713.53**
111	**SECRETARIA DE DESARROLLO SOCIAL Y HUMANO**							
1	**GASTO CORRIENTE**	**9,729,766.12**	**1,856,945.65**	**11,586,711.77**	**9,341,652.95**	**9,341,652.95**	**0.00**	**2,245,058.82**
A	GASTO DE OPERACIÓN	9,729,766.12	1,856,945.65	11,586,711.77	9,341,652.95	9,341,652.95	0.00	2,245,058.82
B	TRANSFERENCIAS CORRIENTES	0.00	0.00	0.00	0.00	0.00	0.00	0.00
2	**GASTO DE CAPITAL**	**0.00**	**0.00**	**0.00**	**0.00**	**0.00**	**0.00**	**0.00**
A	INVERSIÓN PÚBLICA	0.00	0.00	0.00	0.00	0.00	0.00	0.00
4	**PENSIONES Y JUBILACIONES**	**471,947.70**	**477,317.76**	**949,265.46**	**933,125.60**	**933,125.60**	**0.00**	**16,139.86**
A	PENSIONES Y JUBILACIONES	471,947.70	477,317.76	949,265.46	933,125.60	933,125.60	0.00	16,139.86
	TOTAL UNIDAD RESPONSABLE:	**10,201,713.82**	**2,334,263.41**	**12,535,977.23**	**10,274,778.55**	**10,274,778.55**	**0.00**	**2,261,198.68**
112	**SECRETARIA DE ASUNTOS INDIGENAS**							
1	**GASTO CORRIENTE**	**17,619,744.52**	**934,020.61**	**18,553,765.13**	**17,829,945.75**	**17,312,193.40**	**0.00**	**723,819.38**
A	GASTO DE OPERACIÓN	17,579,744.52	974,020.61	18,553,765.13	17,829,945.75	17,312,193.40	0.00	723,819.38
B	TRANSFERENCIAS CORRIENTES	40,000.00	-40,000.00	0.00	0.00	0.00	0.00	0.00
4	**PENSIONES Y JUBILACIONES**	**1,018,016.92**	**1,036,110.32**	**2,054,127.24**	**2,018,138.70**	**2,018,138.70**	**0.00**	**35,988.54**
A	PENSIONES Y JUBILACIONES	1,018,016.92	1,036,110.32	2,054,127.24	2,018,138.70	2,018,138.70	0.00	35,988.54
	TOTAL UNIDAD RESPONSABLE:	**18,637,761.44**	**1,970,130.93**	**20,607,892.37**	**19,848,084.45**	**19,330,332.10**	**0.00**	**759,807.92**
113	**SECRETARIA DE DESARROLLO AGROPECUARIO, PESCA Y ACUACULTURA**							
1	**GASTO CORRIENTE**	**48,588,914.29**	**13,725,361.10**	**62,314,275.39**	**50,097,610.48**	**50,097,610.48**	**0.00**	**12,216,664.91**
A	GASTO DE OPERACIÓN	48,588,914.29	13,725,361.10	62,314,275.39	50,097,610.48	50,097,610.48	0.00	12,216,664.91
2	**GASTO DE CAPITAL**	**0.00**	**46,908,589.00**	**46,908,589.00**	**28,711,841.00**	**28,711,841.00**	**0.00**	**18,196,748.00**
A	INVERSIÓN PÚBLICA	0.00	46,908,589.00	46,908,589.00	28,711,841.00	28,711,841.00	0.00	18,196,748.00
4	**PENSIONES Y JUBILACIONES**	**3,737,719.20**	**3,527,391.76**	**7,265,110.96**	**6,465,262.35**	**6,465,262.35**	**0.00**	**799,848.61**
A	PENSIONES Y JUBILACIONES	3,737,719.20	3,527,391.76	7,265,110.96	6,465,262.35	6,465,262.35	0.00	799,848.61
	TOTAL UNIDAD RESPONSABLE:	**52,326,633.49**	**64,161,341.86**	**116,487,975.35**	**85,274,713.83**	**85,274,713.83**	**0.00**	**31,213,261.52**
114	**SECRETARIA DE FINANZAS**							
1	**GASTO CORRIENTE**	**99,016,218.71**	**20,622,619.06**	**119,638,837.77**	**102,215,817.22**	**102,080,369.48**	**0.00**	**17,423,020.55**
A	GASTO DE OPERACIÓN	99,016,218.71	20,622,619.06	119,638,837.77	102,215,817.22	102,080,369.48	0.00	17,423,020.55
B	TRANSFERENCIAS CORRIENTES	0.00	0.00	0.00	0.00	0.00	0.00	0.00
2	**GASTO DE CAPITAL**	**3,622,146.00**	**0.00**	**3,622,146.00**	**0.00**	**0.00**	**0.00**	**3,622,146.00**
A	INVERSIÓN PÚBLICA	3,622,146.00	0.00	3,622,146.00	0.00	0.00	0.00	3,622,146.00
4	**PENSIONES Y JUBILACIONES**	**4,672,003.30**	**5,160,172.35**	**9,832,175.65**	**9,832,175.65**	**9,832,175.65**	**0.00**	**0.00**
A	PENSIONES Y JUBILACIONES	4,672,003.30	5,160,172.35	9,832,175.65	9,832,175.65	9,832,175.65	0.00	0.00
	TOTAL UNIDAD RESPONSABLE:	**107,310,368.01**	**25,782,791.41**	**133,093,159.42**	**112,047,992.87**	**111,912,545.13**	**0.00**	**21,045,166.55**
115	**FONDO DE INVERSION, PREVISION Y PARI PASSU**							
1	**GASTO CORRIENTE**	**0.00**	**592,662.79**	**592,662.79**	**0.00**	**0.00**	**0.00**	**592,662.79**
A	GASTO DE OPERACIÓN	0.00	0.00	0.00	0.00	0.00	0.00	0.00
B	TRANSFERENCIAS CORRIENTES	0.00	592,662.79	592,662.79	0.00	0.00	0.00	592,662.79
2	**GASTO DE CAPITAL**	**0.00**	**9,117,961.97**	**9,117,961.97**	**0.00**	**0.00**	**0.00**	**9,117,961.97**
A	INVERSIÓN PÚBLICA	0.00	9,117,961.97	9,117,961.97	0.00	0.00	0.00	9,117,961.97

Oaxaca de todos un gobierno para todos

CUENTA PUBLICA 2016
ESTADO ANALITICO DEL EJERCICIO DEL PRESUPUESTO DE EGRESOS
CLASIFICACION ECONOMICA (POR TIPO Y OBJETO DE GASTO)
SIN ORGANISMOS PUBLICOS DESCENTRALIZADOS DEL 1º DE ENERO AL 31 DE MARZO

Cve	Concepto	Aprobado 1	Ampliaciones / Reducciones 2	Modificado 3 = (1+2)	Devengado 4	Ejercido 5	Pagado 6	Subejercicio 7 = (3-4)
ADMINISTRACION PUBLICA CENTRALIZADA								
	TOTAL UNIDAD RESPONSABLE:	**0.00**	**9,710,624.76**	**9,710,624.76**	**0.00**	**0.00**	**0.00**	**9,710,624.76**
116	**SECRETARIA DE FINANZAS-NORMATIVA**							
1	**GASTO CORRIENTE**	**310,769,962.00**	**2,292,669.20**	**313,062,631.20**	**260,064,583.15**	**260,064,583.15**	**240,145,792.70**	**52,998,048.05**
A	GASTO DE OPERACIÓN	277,819,962.00	195,504.00	278,015,466.00	250,531,754.96	250,531,754.96	240,145,792.70	27,483,711.04
B	TRANSFERENCIAS CORRIENTES	32,950,000.00	2,097,165.20	35,047,165.20	9,532,828.19	9,532,828.19	0.00	25,514,337.01
3	**AMORTIZACIÓN DE LA DEUDA Y DISMINUCIÓN DE PASIVOS**	**322,433,914.00**	**225,175,240.10**	**547,609,154.10**	**371,385,723.66**	**371,385,723.66**	**343,577,241.66**	**176,223,430.44**
A	AMORTIZACIÓN DE LA DEUDA Y DISMINUCIÓN DE PASIVOS	322,433,914.00	225,175,240.10	547,609,154.10	371,385,723.66	371,385,723.66	343,577,241.66	176,223,430.44
	TOTAL UNIDAD RESPONSABLE:	**633,203,876.00**	**227,467,909.30**	**860,671,785.30**	**631,450,306.81**	**631,450,306.81**	**583,723,034.36**	**229,221,478.49**
117	**SECRETARIA DE ADMINISTRACION**							
1	**GASTO CORRIENTE**	**334,666,237.96**	**72,410,500.30**	**407,076,738.26**	**298,126,907.73**	**297,672,110.11**	**0.00**	**108,949,830.53**
A	GASTO DE OPERACIÓN	334,666,237.96	64,168,500.30	398,834,738.26	289,884,907.73	289,430,110.11	0.00	108,949,830.53
B	TRANSFERENCIAS CORRIENTES	0.00	8,242,000.00	8,242,000.00	8,242,000.00	8,242,000.00	0.00	0.00
2	**GASTO DE CAPITAL**	**0.00**	**184,486,948.77**	**184,486,948.77**	**82,348,496.58**	**80,545,214.09**	**0.00**	**102,138,452.19**
A	INVERSIÓN PÚBLICA	0.00	184,486,948.77	184,486,948.77	82,348,496.58	80,545,214.09	0.00	102,138,452.19
4	**PENSIONES Y JUBILACIONES**	**7,389,595.74**	**4,849,438.19**	**12,239,033.93**	**11,295,901.85**	**11,295,901.85**	**0.00**	**943,132.08**
A	PENSIONES Y JUBILACIONES	7,389,595.74	4,849,438.19	12,239,033.93	11,295,901.85	11,295,901.85	0.00	943,132.08
	TOTAL UNIDAD RESPONSABLE:	**342,055,833.70**	**261,746,887.26**	**603,802,720.96**	**391,771,306.16**	**389,513,226.05**	**0.00**	**212,031,414.80**
118	**SECRETARIA DE ADMINISTRACION-DIRECCION DE RECURSOS HUMANOS**							
1	**GASTO CORRIENTE**	**259,417,171.45**	**-1,497,956.10**	**257,919,215.35**	**47,009,675.03**	**47,009,675.03**	**0.00**	**210,909,540.32**
A	GASTO DE OPERACIÓN	259,417,171.45	-1,497,956.10	257,919,215.35	47,009,675.03	47,009,675.03	0.00	210,909,540.32
	TOTAL UNIDAD RESPONSABLE:	**259,417,171.45**	**-1,497,956.10**	**257,919,215.35**	**47,009,675.03**	**47,009,675.03**	**0.00**	**210,909,540.32**
119	**SECRETARIA DE LA CONTRALORIA Y TRANSPARENCIA GUBERNAMENTAL**							
1	**GASTO CORRIENTE**	**19,987,522.45**	**5,220,868.68**	**25,208,391.13**	**22,915,895.85**	**22,915,895.85**	**50,530.83**	**2,292,495.28**
A	GASTO DE OPERACIÓN	19,987,522.45	1,659,670.85	21,647,193.30	19,385,524.02	19,385,524.02	50,530.83	2,261,669.28
B	TRANSFERENCIAS CORRIENTES	0.00	3,561,197.83	3,561,197.83	3,530,371.83	3,530,371.83	0.00	30,826.00
2	**GASTO DE CAPITAL**	**0.00**	**4,930.00**	**4,930.00**	**4,930.00**	**4,930.00**	**0.00**	**0.00**
A	INVERSIÓN PÚBLICA	0.00	4,930.00	4,930.00	4,930.00	4,930.00	0.00	0.00
3	**AMORTIZACIÓN DE LA DEUDA Y DISMINUCIÓN DE PASIVOS**	**0.00**	**90,151.32**	**90,151.32**	**90,151.32**	**90,151.32**	**0.00**	**0.00**
A	AMORTIZACIÓN DE LA DEUDA Y DISMINUCIÓN DE PASIVOS	0.00	90,151.32	90,151.32	90,151.32	90,151.32	0.00	0.00
4	**PENSIONES Y JUBILACIONES**	**1,095,799.33**	**1,124,721.17**	**2,220,520.50**	**2,185,618.85**	**2,185,618.85**	**0.00**	**34,901.65**
A	PENSIONES Y JUBILACIONES	1,095,799.33	1,124,721.17	2,220,520.50	2,185,618.85	2,185,618.85	0.00	34,901.65
	TOTAL UNIDAD RESPONSABLE:	**21,083,321.78**	**6,440,671.17**	**27,523,992.95**	**25,196,596.02**	**25,196,596.02**	**50,530.83**	**2,327,396.93**
120	**JEFATURA DE LA GUBERNATURA**							
1	**GASTO CORRIENTE**	**7,957,771.03**	**635,754.62**	**8,593,525.65**	**7,794,965.98**	**7,794,965.98**	**0.00**	**798,559.67**
A	GASTO DE OPERACIÓN	5,957,771.03	635,754.62	6,593,525.65	5,794,965.98	5,794,965.98	0.00	798,559.67
B	TRANSFERENCIAS CORRIENTES	2,000,000.00	0.00	2,000,000.00	2,000,000.00	2,000,000.00	0.00	0.00
4	**PENSIONES Y JUBILACIONES**	**263,531.85**	**200,241.09**	**463,772.94**	**390,639.30**	**390,639.30**	**0.00**	**73,133.64**
A	PENSIONES Y JUBILACIONES	263,531.85	200,241.09	463,772.94	390,639.30	390,639.30	0.00	73,133.64
	TOTAL UNIDAD RESPONSABLE:	**8,221,302.88**	**835,995.71**	**9,057,298.59**	**8,185,605.28**	**8,185,605.28**	**0.00**	**871,693.31**
121	**CONSEJERIA JURIDICA DEL GOBIERNO DEL ESTADO**							
1	**GASTO CORRIENTE**	**6,031,407.42**	**1,258,503.52**	**7,289,910.94**	**5,940,502.20**	**5,940,502.20**	**0.00**	**1,349,408.74**
A	GASTO DE OPERACIÓN	6,031,407.42	1,258,503.52	7,289,910.94	5,940,502.20	5,940,502.20	0.00	1,349,408.74
4	**PENSIONES Y JUBILACIONES**	**277,855.63**	**225,746.65**	**503,602.28**	**392,203.55**	**392,203.55**	**0.00**	**111,398.73**
A	PENSIONES Y JUBILACIONES	277,855.63	225,746.65	503,602.28	392,203.55	392,203.55	0.00	111,398.73
	TOTAL UNIDAD RESPONSABLE:	**6,309,263.05**	**1,484,250.17**	**7,793,513.22**	**6,332,705.75**	**6,332,705.75**	**0.00**	**1,460,807.47**
122	**COORDINACION GENERAL DE EDUCACION MEDIA SUPERIOR Y SUPERIOR, CIENCIA Y TECNOLOGIA**							
1	**GASTO CORRIENTE**	**2,527,867.04**	**900,277.55**	**3,428,144.59**	**2,996,180.80**	**2,996,180.80**	**0.00**	**431,963.79**
A	GASTO DE OPERACIÓN	2,527,867.04	900,277.55	3,428,144.59	2,996,180.80	2,996,180.80	0.00	431,963.79
B	TRANSFERENCIAS CORRIENTES	0.00	0.00	0.00	0.00	0.00	0.00	0.00
2	**GASTO DE CAPITAL**	**0.00**	**2,000,000.00**	**2,000,000.00**	**0.00**	**0.00**	**0.00**	**2,000,000.00**
A	INVERSIÓN PÚBLICA	0.00	2,000,000.00	2,000,000.00	0.00	0.00	0.00	2,000,000.00
4	**PENSIONES Y JUBILACIONES**	**73,230.71**	**112,971.12**	**186,201.83**	**185,499.10**	**185,499.10**	**0.00**	**702.73**
A	PENSIONES Y JUBILACIONES	73,230.71	112,971.12	186,201.83	185,499.10	185,499.10	0.00	702.73
	TOTAL UNIDAD RESPONSABLE:	**2,601,097.75**	**3,013,248.67**	**5,614,346.42**	**3,181,679.90**	**3,181,679.90**	**0.00**	**2,432,666.52**
123	**REPRESENTACION DEL GOBIERNO DEL ESTADO DE OAXACA EN EL DISTRITO FEDERAL**							
1	**GASTO CORRIENTE**	**3,038,444.02**	**420,666.40**	**3,459,110.42**	**2,296,265.05**	**2,296,265.05**	**0.00**	**1,162,845.37**
A	GASTO DE OPERACIÓN	3,034,326.52	420,666.40	3,454,992.92	2,294,339.05	2,294,339.05	0.00	1,160,653.87

Oaxaca de todos un gobierno para todos

CUENTA PUBLICA 2016
ESTADO ANALITICO DEL EJERCICIO DEL PRESUPUESTO DE EGRESOS
CLASIFICACION ECONOMICA (POR TIPO Y OBJETO DE GASTO)
SIN ORGANISMOS PUBLICOS DESCENTRALIZADOS DEL 1º DE ENERO AL 31 DE MARZO

Cve	Concepto	Aprobado 1	Ampliaciones / Reducciones 2	Modificado 3 = (1+2)	Devengado 4	Ejercido 5	Pagado 6	Subejercicio 7 = (3-4)
ADMINISTRACION PUBLICA CENTRALIZADA								
123	**REPRESENTACION DEL GOBIERNO DEL ESTADO DE OAXACA EN EL DISTRITO FEDERAL**							
1	**GASTO CORRIENTE**	**3,038,444.02**	**420,666.40**	**3,459,110.42**	**2,296,265.05**	**2,296,265.05**	**0.00**	**1,162,845.37**
B	TRANSFERENCIAS CORRIENTES	4,117.50	0.00	4,117.50	1,926.00	1,926.00	0.00	2,191.50
4	**PENSIONES Y JUBILACIONES**	**88,285.05**	**46,626.05**	**134,911.10**	**93,252.45**	**93,252.45**	**0.00**	**41,658.65**
A	PENSIONES Y JUBILACIONES	88,285.05	46,626.05	134,911.10	93,252.45	93,252.45	0.00	41,658.65
	TOTAL UNIDAD RESPONSABLE:	**3,126,729.07**	**467,292.45**	**3,594,021.52**	**2,389,517.50**	**2,389,517.50**	**0.00**	**1,204,504.02**
124	**COORDINACIÓN GENERAL DE COMUNICACIÓN SOCIAL**							
1	**GASTO CORRIENTE**	**80,801,589.47**	**548,671.14**	**81,350,260.61**	**40,890,090.79**	**40,890,090.79**	**0.00**	**40,460,169.82**
A	GASTO DE OPERACIÓN	80,801,589.47	548,671.14	81,350,260.61	40,890,090.79	40,890,090.79	0.00	40,460,169.82
2	**GASTO DE CAPITAL**	**0.00**	**16,000.00**	**16,000.00**	**0.00**	**0.00**	**0.00**	**16,000.00**
A	INVERSIÓN PÚBLICA	0.00	16,000.00	16,000.00	0.00	0.00	0.00	16,000.00
4	**PENSIONES Y JUBILACIONES**	**364,992.26**	**339,640.45**	**704,632.71**	**689,306.40**	**689,306.40**	**0.00**	**15,326.31**
A	PENSIONES Y JUBILACIONES	364,992.26	339,640.45	704,632.71	689,306.40	689,306.40	0.00	15,326.31
	TOTAL UNIDAD RESPONSABLE:	**81,166,581.73**	**904,311.59**	**82,070,893.32**	**41,579,397.19**	**41,579,397.19**	**0.00**	**40,491,496.13**
125	**COORDINACION PARA LA ATENCION DE LOS DERECHOS HUMANOS**							
1	**GASTO CORRIENTE**	**1,499,813.03**	**277,831.80**	**1,777,644.83**	**1,428,324.24**	**1,422,618.74**	**0.00**	**349,320.59**
A	GASTO DE OPERACIÓN	1,499,813.03	277,831.80	1,777,644.83	1,428,324.24	1,422,618.74	0.00	349,320.59
B	TRANSFERENCIAS CORRIENTES	0.00	0.00	0.00	0.00	0.00	0.00	0.00
4	**PENSIONES Y JUBILACIONES**	**52,243.96**	**47,345.15**	**99,589.11**	**80,956.80**	**80,956.80**	**0.00**	**18,632.31**
A	PENSIONES Y JUBILACIONES	52,243.96	47,345.15	99,589.11	80,956.80	80,956.80	0.00	18,632.31
	TOTAL UNIDAD RESPONSABLE:	**1,552,056.99**	**325,176.95**	**1,877,233.94**	**1,509,281.04**	**1,503,575.54**	**0.00**	**367,952.90**
126	**COORDINACIÓN GENERAL DEL COMITÉ ESTATAL DE PLANEACIÓN PARA EL DESARROLLO DE OAXACA**							
1	**GASTO CORRIENTE**	**21,130,451.61**	**11,677,609.64**	**32,808,061.25**	**23,251,290.15**	**23,251,290.15**	**0.00**	**9,556,771.10**
A	GASTO DE OPERACIÓN	21,130,451.61	11,677,609.64	32,808,061.25	23,251,290.15	23,251,290.15	0.00	9,556,771.10
2	**GASTO DE CAPITAL**	**0.00**	**0.00**	**0.00**	**0.00**	**0.00**	**0.00**	**0.00**
A	INVERSIÓN PÚBLICA	0.00	0.00	0.00	0.00	0.00	0.00	0.00
3	**AMORTIZACIÓN DE LA DEUDA Y DISMINUCIÓN DE PASIVOS**	**0.00**	**5,158.00**	**5,158.00**	**5,158.00**	**5,158.00**	**0.00**	**0.00**
A	AMORTIZACIÓN DE LA DEUDA Y DISMINUCIÓN DE PASIVOS	0.00	5,158.00	5,158.00	5,158.00	5,158.00	0.00	0.00
4	**PENSIONES Y JUBILACIONES**	**1,243,384.34**	**1,246,483.40**	**2,489,867.74**	**2,420,578.10**	**2,420,578.10**	**0.00**	**69,289.64**
A	PENSIONES Y JUBILACIONES	1,243,384.34	1,246,483.40	2,489,867.74	2,420,578.10	2,420,578.10	0.00	69,289.64
	TOTAL UNIDAD RESPONSABLE:	**22,373,835.95**	**12,929,251.04**	**35,303,086.99**	**25,677,026.25**	**25,677,026.25**	**0.00**	**9,626,060.74**
127	**SECRETARIADO EJECUTIVO DEL SISTEMA ESTATAL DE SEGURIDAD PÚBLICA**							
1	**GASTO CORRIENTE**	**6,123,798.11**	**152,871,842.63**	**158,995,640.74**	**63,919,921.02**	**63,907,627.54**	**0.00**	**95,075,719.72**
A	GASTO DE OPERACIÓN	6,123,798.11	152,871,842.63	158,995,640.74	63,919,921.02	63,907,627.54	0.00	95,075,719.72
2	**GASTO DE CAPITAL**	**0.00**	**82,470,076.60**	**82,470,076.60**	**14,655,070.66**	**14,655,070.66**	**0.00**	**67,815,005.94**
A	INVERSIÓN PÚBLICA	0.00	82,470,076.60	82,470,076.60	14,655,070.66	14,655,070.66	0.00	67,815,005.94
4	**PENSIONES Y JUBILACIONES**	**423,229.81**	**328,737.05**	**751,966.86**	**649,199.85**	**649,199.85**	**0.00**	**102,767.01**
A	PENSIONES Y JUBILACIONES	423,229.81	328,737.05	751,966.86	649,199.85	649,199.85	0.00	102,767.01
	TOTAL UNIDAD RESPONSABLE:	**6,547,027.92**	**235,670,656.28**	**242,217,684.20**	**79,224,191.53**	**79,211,898.05**	**0.00**	**162,993,492.67**
128	**MUNICIPIOS - PARTICIPACIONES Y APORTACIONES**							
1	**GASTO CORRIENTE**	**2,131,800,058.00**	**-1,521,499,294.99**	**610,300,763.01**	**348,623,584.00**	**348,623,584.00**	**170,112,734.00**	**261,677,179.01**
B	TRANSFERENCIAS CORRIENTES	2,131,800,058.00	-1,521,499,294.99	610,300,763.01	348,623,584.00	348,623,584.00	170,112,734.00	261,677,179.01
2	**GASTO DE CAPITAL**	**5,289,104,620.00**	**-3,698,010,321.87**	**1,591,094,298.13**	**1,584,860,304.00**	**1,584,860,304.00**	**528,286,768.00**	**6,233,994.13**
B	TRANSFERENCIAS DE CAPITAL	5,289,104,620.00	-3,698,010,321.87	1,591,094,298.13	1,584,860,304.00	1,584,860,304.00	528,286,768.00	6,233,994.13
5	**PARTICIPACIONES**	**4,384,546,915.00**	**-3,205,229,250.00**	**1,179,317,665.00**	**1,091,045,160.40**	**1,091,045,160.40**	**543,027,039.40**	**88,272,504.60**
A	PARTICIPACIONES	4,384,546,915.00	-3,205,229,250.00	1,179,317,665.00	1,091,045,160.40	1,091,045,160.40	543,027,039.40	88,272,504.60
	TOTAL UNIDAD RESPONSABLE:	**11,805,451,593.00**	**-8,424,738,866.86**	**3,380,712,726.14**	**3,024,529,048.40**	**3,024,529,048.40**	**1,241,426,541.40**	**356,183,677.74**
129	**MUNICIPIOS INVERSION CONCERTADA - PLANEACION**							
1	**GASTO CORRIENTE**	**0.00**	**713,193,287.96**	**713,193,287.96**	**527,817,306.55**	**527,817,306.55**	**0.00**	**185,375,981.41**
B	TRANSFERENCIAS CORRIENTES	0.00	713,193,287.96	713,193,287.96	527,817,306.55	527,817,306.55	0.00	185,375,981.41
2	**GASTO DE CAPITAL**	**0.00**	**3,735,172.04**	**3,735,172.04**	**0.00**	**0.00**	**0.00**	**3,735,172.04**
A	INVERSIÓN PÚBLICA	0.00	3,735,172.04	3,735,172.04	0.00	0.00	0.00	3,735,172.04
	TOTAL UNIDAD RESPONSABLE:	**0.00**	**716,928,460.00**	**716,928,460.00**	**527,817,306.55**	**527,817,306.55**	**0.00**	**189,111,153.45**
	TOTAL DEL GASTO:	**14,206,016,409.60**	**-5,148,880,607.33**	**9,057,135,802.27**	**6,442,352,150.13**	**6,439,206,310.36**	**1,839,733,524.59**	**2,614,783,652.14**

Oaxaca de todos un gobierno para todos

CUENTA PUBLICA 2016
ESTADO ANALITICO DEL EJERCICIO DEL PRESUPUESTO DE EGRESOS
CLASIFICACION ECONOMICA (POR TIPO Y OBJETO DE GASTO)
SIN ORGANISMOS PUBLICOS DESCENTRALIZADOS DEL 1º DE ENERO AL 31 DE MARZO

Cve	Concepto	Aprobado 1	Ampliaciones / Reducciones 2	Modificado 3 = (1+2)	Devengado 4	Ejercido 5	Pagado 6	Subejercicio 7 = (3-4)
PODER LEGISLATIVO								
201	**CONGRESO DEL ESTADO**							
1	**GASTO CORRIENTE**	**154,438,584.95**	**53,768,365.88**	**208,206,950.83**	**207,016,288.59**	**207,016,288.59**	**0.00**	**1,190,662.24**
B	TRANSFERENCIAS CORRIENTES	154,438,584.95	53,768,365.88	208,206,950.83	207,016,288.59	207,016,288.59	0.00	1,190,662.24
2	**GASTO DE CAPITAL**	**9,133,923.00**	**-8,000,000.00**	**1,133,923.00**	**0.00**	**0.00**	**0.00**	**1,133,923.00**
A	INVERSIÓN PÚBLICA	9,133,923.00	-8,000,000.00	1,133,923.00	0.00	0.00	0.00	1,133,923.00
4	**PENSIONES Y JUBILACIONES**	**0.00**	**1,538,385.81**	**1,538,385.81**	**1,512,371.67**	**1,512,371.67**	**0.00**	**26,014.14**
A	PENSIONES Y JUBILACIONES	0.00	1,538,385.81	1,538,385.81	1,512,371.67	1,512,371.67	0.00	26,014.14
	TOTAL UNIDAD RESPONSABLE:	**163,572,507.95**	**47,306,751.69**	**210,879,259.64**	**208,528,660.26**	**208,528,660.26**	**0.00**	**2,350,599.38**
202	**AUDITORIA SUPERIOR DEL ESTADO DE OAXACA**							
1	**GASTO CORRIENTE**	**17,771,096.73**	**242,790.24**	**18,013,886.97**	**17,076,828.42**	**17,076,828.42**	**0.00**	**937,058.55**
B	TRANSFERENCIAS CORRIENTES	17,771,096.73	242,790.24	18,013,886.97	17,076,828.42	17,076,828.42	0.00	937,058.55
2	**GASTO DE CAPITAL**	**0.00**	**0.00**	**0.00**	**0.00**	**0.00**	**0.00**	**0.00**
A	INVERSIÓN PÚBLICA	0.00	0.00	0.00	0.00	0.00	0.00	0.00
4	**PENSIONES Y JUBILACIONES**	**286,525.76**	**-124.86**	**286,400.90**	**286,276.04**	**286,276.04**	**0.00**	**124.86**
A	PENSIONES Y JUBILACIONES	286,525.76	-124.86	286,400.90	286,276.04	286,276.04	0.00	124.86
	TOTAL UNIDAD RESPONSABLE:	**18,057,622.49**	**242,665.38**	**18,300,287.87**	**17,363,104.46**	**17,363,104.46**	**0.00**	**937,183.41**
	TOTAL DEL GASTO:	**181,630,130.44**	**47,549,417.07**	**229,179,547.51**	**225,891,764.72**	**225,891,764.72**	**0.00**	**3,287,782.79**
PODER JUDICIAL								
301	**TRIBUNAL SUPERIOR DE JUSTICIA**							
1	**GASTO CORRIENTE**	**39,070,119.53**	**1,618,901.25**	**40,689,020.78**	**33,792,740.82**	**33,792,740.82**	**0.00**	**6,896,279.96**
B	TRANSFERENCIAS CORRIENTES	39,070,119.53	1,618,901.25	40,689,020.78	33,792,740.82	33,792,740.82	0.00	6,896,279.96
2	**GASTO DE CAPITAL**	**0.00**	**209,119,355.08**	**209,119,355.08**	**36,911,232.80**	**36,911,232.80**	**0.00**	**172,208,122.28**
A	INVERSIÓN PÚBLICA	0.00	209,119,355.08	209,119,355.08	36,911,232.80	36,911,232.80	0.00	172,208,122.28
4	**PENSIONES Y JUBILACIONES**	**1,952,168.85**	**5,476.00**	**1,957,644.85**	**1,585,229.50**	**1,585,229.50**	**0.00**	**372,415.35**
A	PENSIONES Y JUBILACIONES	1,952,168.85	5,476.00	1,957,644.85	1,585,229.50	1,585,229.50	0.00	372,415.35
	TOTAL UNIDAD RESPONSABLE:	**41,022,288.38**	**210,743,732.33**	**251,766,020.71**	**72,289,203.12**	**72,289,203.12**	**0.00**	**179,476,817.59**
302	**CONSEJO DE LA JUDICATURA**							
1	**GASTO CORRIENTE**	**142,487,284.52**	**-7,637,251.94**	**134,850,032.58**	**115,914,368.61**	**115,914,368.61**	**0.00**	**18,935,663.97**
B	TRANSFERENCIAS CORRIENTES	142,487,284.52	-7,637,251.94	134,850,032.58	115,914,368.61	115,914,368.61	0.00	18,935,663.97
2	**GASTO DE CAPITAL**	**0.00**	**613,600.00**	**613,600.00**	**613,600.00**	**613,600.00**	**0.00**	**0.00**
A	INVERSIÓN PÚBLICA	0.00	613,600.00	613,600.00	613,600.00	613,600.00	0.00	0.00
4	**PENSIONES Y JUBILACIONES**	**8,910,368.59**	**-264,567.13**	**8,645,801.46**	**7,528,216.60**	**7,528,216.60**	**0.00**	**1,117,584.86**
A	PENSIONES Y JUBILACIONES	8,910,368.59	-264,567.13	8,645,801.46	7,528,216.60	7,528,216.60	0.00	1,117,584.86
	TOTAL UNIDAD RESPONSABLE:	**151,397,653.11**	**-7,288,219.07**	**144,109,434.04**	**124,056,185.21**	**124,056,185.21**	**0.00**	**20,053,248.83**
	TOTAL DEL GASTO:	**192,419,941.49**	**203,455,513.26**	**395,875,454.75**	**196,345,388.33**	**196,345,388.33**	**0.00**	**199,530,066.42**
ORGANOS AUTONOMOS								
401	**DEFENSORIA DE LOS DERECHOS HUMANOS DEL PUEBLO DE OAXACA**							
1	**GASTO CORRIENTE**	**9,223,587.20**	**-237,010.66**	**8,986,576.54**	**8,986,576.54**	**8,855,919.83**	**0.00**	**0.00**
B	TRANSFERENCIAS CORRIENTES	9,223,587.20	-237,010.66	8,986,576.54	8,986,576.54	8,855,919.83	0.00	0.00
2	**GASTO DE CAPITAL**	**640,000.00**	**0.00**	**640,000.00**	**640,000.00**	**640,000.00**	**0.00**	**0.00**
A	INVERSIÓN PÚBLICA	640,000.00	0.00	640,000.00	640,000.00	640,000.00	0.00	0.00
4	**PENSIONES Y JUBILACIONES**	**96,000.00**	**0.00**	**96,000.00**	**96,000.00**	**96,000.00**	**0.00**	**0.00**
A	PENSIONES Y JUBILACIONES	96,000.00	0.00	96,000.00	96,000.00	96,000.00	0.00	0.00
	TOTAL UNIDAD RESPONSABLE:	**9,959,587.20**	**-237,010.66**	**9,722,576.54**	**9,722,576.54**	**9,591,919.83**	**0.00**	**0.00**
402	**INSTITUTO ESTATAL ELECTORAL Y DE PARTICIPACION CIUDADANA**							
1	**GASTO CORRIENTE**	**253,836,061.05**	**-16,579.92**	**253,819,481.13**	**234,106,402.31**	**234,106,402.31**	**0.00**	**19,713,078.82**
B	TRANSFERENCIAS CORRIENTES	253,836,061.05	-16,579.92	253,819,481.13	234,106,402.31	234,106,402.31	0.00	19,713,078.82
	TOTAL UNIDAD RESPONSABLE:	**253,836,061.05**	**-16,579.92**	**253,819,481.13**	**234,106,402.31**	**234,106,402.31**	**0.00**	**19,713,078.82**
403	**UNIVERSIDAD AUTONOMA "BENITO JUAREZ" DE OAXACA**							
1	**GASTO CORRIENTE**	**220,714,028.30**	**57,103,004.47**	**277,817,032.77**	**277,817,032.77**	**277,817,032.77**	**0.00**	**0.00**
B	TRANSFERENCIAS CORRIENTES	220,714,028.30	57,103,004.47	277,817,032.77	277,817,032.77	277,817,032.77	0.00	0.00
	TOTAL UNIDAD RESPONSABLE:	**220,714,028.30**	**57,103,004.47**	**277,817,032.77**	**277,817,032.77**	**277,817,032.77**	**0.00**	**0.00**
404	**COMISION ESTATAL DE ARBITRAJE MEDICO DE OAXACA**							

Oaxaca de todos un gobierno para todos

CUENTA PUBLICA 2016
ESTADO ANALITICO DEL EJERCICIO DEL PRESUPUESTO DE EGRESOS
CLASIFICACION ECONOMICA (POR TIPO Y OBJETO DE GASTO)
SIN ORGANISMOS PUBLICOS DESCENTRALIZADOS DEL 1º DE ENERO AL 31 DE MARZO

Cve	Concepto	Aprobado 1	Ampliaciones / Reducciones 2	Modificado 3 = (1+2)	Devengado 4	Ejercido 5	Pagado 6	Subejercicio 7 = (3-4)
ORGANOS AUTONOMOS								
404	**COMISION ESTATAL DE ARBITRAJE MEDICO DE OAXACA**							
1	**GASTO CORRIENTE**	**2,913,684.19**	**-158,434.64**	**2,755,249.55**	**2,755,249.55**	**2,755,249.55**	**0.00**	**0.00**
B	TRANSFERENCIAS CORRIENTES	2,913,684.19	-158,434.64	2,755,249.55	2,755,249.55	2,755,249.55	0.00	0.00
	TOTAL UNIDAD RESPONSABLE:	**2,913,684.19**	**-158,434.64**	**2,755,249.55**	**2,755,249.55**	**2,755,249.55**	**0.00**	**0.00**
405	**INSTITUTO DE ACCESO A LA INFORMACIÓN PÚBLICA Y PROTECCIÓN DE DATOS PERSONALES**							
1	**GASTO CORRIENTE**	**6,518,970.93**	**64,428.94**	**6,583,399.87**	**4,834,530.31**	**4,834,530.31**	**0.00**	**1,748,869.56**
B	TRANSFERENCIAS CORRIENTES	6,518,970.93	64,428.94	6,583,399.87	4,834,530.31	4,834,530.31	0.00	1,748,869.56
	TOTAL UNIDAD RESPONSABLE:	**6,518,970.93**	**64,428.94**	**6,583,399.87**	**4,834,530.31**	**4,834,530.31**	**0.00**	**1,748,869.56**
407	**TRIBUNAL ELECTORAL DEL ESTADO DE OAXACA**							
1	**GASTO CORRIENTE**	**0.00**	**6,183,415.59**	**6,183,415.59**	**5,954,917.78**	**5,920,193.78**	**0.00**	**228,497.81**
B	TRANSFERENCIAS CORRIENTES	0.00	6,183,415.59	6,183,415.59	5,954,917.78	5,920,193.78	0.00	228,497.81
2	**GASTO DE CAPITAL**	**0.00**	**558,343.08**	**558,343.08**	**558,343.08**	**558,343.08**	**0.00**	**0.00**
A	INVERSIÓN PÚBLICA	0.00	558,343.08	558,343.08	558,343.08	558,343.08	0.00	0.00
	TOTAL UNIDAD RESPONSABLE:	**0.00**	**6,741,758.67**	**6,741,758.67**	**6,513,260.86**	**6,478,536.86**	**0.00**	**228,497.81**
	TOTAL DEL GASTO:	**493,942,331.67**	**63,497,166.86**	**557,439,498.53**	**535,749,052.34**	**535,583,671.63**	**0.00**	**21,690,446.19**
FIDEICOMISOS PUBLICOS								
601	**FIDEICOMISO PARA EL DESARROLLO LOGISTICO DEL ESTADO DE OAXACA**							
1	**GASTO CORRIENTE**	**1,185,327.60**	**53,402.96**	**1,238,730.56**	**1,024,812.29**	**1,003,004.29**	**0.00**	**213,918.27**
B	TRANSFERENCIAS CORRIENTES	1,185,327.60	53,402.96	1,238,730.56	1,024,812.29	1,003,004.29	0.00	213,918.27
4	**PENSIONES Y JUBILACIONES**	**48,534.00**	**40,042.05**	**88,576.05**	**71,754.90**	**71,754.90**	**0.00**	**16,821.15**
A	PENSIONES Y JUBILACIONES	48,534.00	40,042.05	88,576.05	71,754.90	71,754.90	0.00	16,821.15
	TOTAL UNIDAD RESPONSABLE:	**1,233,861.60**	**93,445.01**	**1,327,306.61**	**1,096,567.19**	**1,074,759.19**	**0.00**	**230,739.42**
602	**FIDEICOMISO DE FOMENTO PARA EL ESTADO DE OAXACA**							
1	**GASTO CORRIENTE**	**1,457,862.02**	**0.00**	**1,457,862.02**	**0.00**	**0.00**	**0.00**	**1,457,862.02**
B	TRANSFERENCIAS CORRIENTES	1,457,862.02	0.00	1,457,862.02	0.00	0.00	0.00	1,457,862.02
	TOTAL UNIDAD RESPONSABLE:	**1,457,862.02**	**0.00**	**1,457,862.02**	**0.00**	**0.00**	**0.00**	**1,457,862.02**
603	**OFICINA DE CONVENCIONES Y VISITANTES DE OAXACA**							
1	**GASTO CORRIENTE**	**1,092,494.73**	**99,377.69**	**1,191,872.42**	**1,112,138.73**	**1,112,138.73**	**0.00**	**79,733.69**
B	TRANSFERENCIAS CORRIENTES	1,092,494.73	99,377.69	1,191,872.42	1,112,138.73	1,112,138.73	0.00	79,733.69
2	**GASTO DE CAPITAL**	**0.00**	**810,000.00**	**810,000.00**	**810,000.00**	**810,000.00**	**0.00**	**0.00**
A	INVERSIÓN PÚBLICA	0.00	810,000.00	810,000.00	810,000.00	810,000.00	0.00	0.00
	TOTAL UNIDAD RESPONSABLE:	**1,092,494.73**	**909,377.69**	**2,001,872.42**	**1,922,138.73**	**1,922,138.73**	**0.00**	**79,733.69**
	TOTAL DEL GASTO:	**3,784,218.35**	**1,002,822.70**	**4,787,041.05**	**3,018,705.92**	**2,996,897.92**	**0.00**	**1,768,335.13**
INSTITUCIONES PÚBLICAS DE SEGURIDAD SOCIAL								
801	**OFICINA DE PENSIONES DEL ESTADO DE OAXACA**							
1	**GASTO CORRIENTE**	**7,349,299.03**	**65,100.36**	**7,414,399.39**	**6,976,496.02**	**6,976,496.02**	**0.00**	**437,903.37**
B	TRANSFERENCIAS CORRIENTES	7,349,299.03	65,100.36	7,414,399.39	6,976,496.02	6,976,496.02	0.00	437,903.37
2	**GASTO DE CAPITAL**	**0.00**	**0.00**	**0.00**	**0.00**	**0.00**	**0.00**	**0.00**
A	INVERSIÓN PÚBLICA	0.00	0.00	0.00	0.00	0.00	0.00	0.00
4	**PENSIONES Y JUBILACIONES**	**13,183,729.92**	**16,716.61**	**13,200,446.53**	**13,030,656.91**	**13,030,656.91**	**0.00**	**169,789.62**
A	PENSIONES Y JUBILACIONES	13,183,729.92	16,716.61	13,200,446.53	13,030,656.91	13,030,656.91	0.00	169,789.62
	TOTAL UNIDAD RESPONSABLE:	**20,533,028.95**	**81,816.97**	**20,614,845.92**	**20,007,152.93**	**20,007,152.93**	**0.00**	**607,692.99**
	TOTAL DEL GASTO:	**20,533,028.95**	**81,816.97**	**20,614,845.92**	**20,007,152.93**	**20,007,152.93**	**0.00**	**607,692.99**
	TOTAL GENERAL DEL GASTO	**15,098,326,060.50**	**-4,833,293,870.47**	**10,265,032,190.03**	**7,423,364,214.37**	**7,420,031,185.89**	**1,839,733,524.59**	**2,841,667,975.66**

2.4.- CLASIFICACION ADMINISTRATIVA

Oaxaca de todos un gobierno para todos

CUENTA PUBLICA 2016
ESTADO ANALITICO DEL EJERCICIO DEL PRESUPUESTO DE EGRESOS
CLASIFICACION ADMINISTRATIVA
SIN ORGANISMOS PUBLICOS DESCENTRALIZADOS DEL 1º DE ENERO AL 31 DE MARZO

28/04/2016
9:41:01 am

EN LINEA

Cve	Concepto	Aprobado 1	Ampliaciones / Reducciones 2	Modificado 3 = (1+2)	Devengado 4	Ejercido 5	Pagado Transferido 6	Subejercicio 7 = (3-4)
1	**ADMINISTRACION PUBLICA CENTRALIZADA**	**14,206,016,409.60**	**-5,148,880,607.33**	**9,057,135,802.27**	**6,442,352,150.13**	**6,439,206,310.36**	**1,839,733,524.59**	**2,614,783,652.14**
01	GUBERNATURA	40,664,411.28	2,589,777.07	43,254,188.35	31,932,817.29	31,932,817.29	0.00	11,321,371.06
02	SECRETARIA GENERAL DE GOBIERNO	110,392,042.43	22,796,581.38	133,188,623.81	122,169,671.93	122,169,671.93	0.00	11,018,951.88
03	PROCURADURÍA GENERAL DE JUSTICIA DEL ESTADO	152,734,818.99	32,875,984.54	185,610,803.53	173,813,266.52	173,813,266.52	0.00	11,797,537.01
04	SECRETARIA DE SEGURIDAD PUBLICA	338,010,202.32	213,984,879.00	551,995,081.32	293,899,351.80	293,899,351.80	0.00	258,095,729.52
06	SECRETARIA DE LAS INFRAESTRUCTURAS Y EL ORDENAMIENTO TERRITORIAL SUSTENTABLE	45,400,641.71	930,158,561.33	975,559,203.04	401,635,159.99	401,635,159.99	10,000,000.00	573,924,043.05
07	SECRETARIA DE TURISMO Y DESARROLLO ECONOMICO	39,025,202.20	424,297,708.21	463,322,910.41	232,694,952.12	232,694,952.12	4,500,000.00	230,627,958.29
08	SECRETARIA DEL TRABAJO	27,550,414.42	10,998,324.07	38,548,738.49	29,541,115.43	29,324,554.84	0.00	9,007,623.06
09	SECRETARIA DE VIALIDAD Y TRANSPORTE	40,995,500.72	13,205,009.88	54,200,510.60	37,658,180.78	37,658,180.78	33,418.00	16,542,329.82
10	SECRETARIA DE LAS CULTURAS Y ARTES DE OAXACA	29,657,007.50	54,276,127.19	83,933,134.69	75,708,421.16	75,708,421.16	0.00	8,224,713.53
11	SECRETARIA DE DESARROLLO SOCIAL Y HUMANO	10,201,713.82	2,334,263.41	12,535,977.23	10,274,778.55	10,274,778.55	0.00	2,261,198.68
12	SECRETARIA DE ASUNTOS INDIGENAS	18,637,761.44	1,970,130.93	20,607,892.37	19,848,084.45	19,330,332.10	0.00	759,807.92
13	SECRETARIA DE DESARROLLO AGROPECUARIO, PESCA Y ACUACULTURA	52,326,633.49	64,161,341.86	116,487,975.35	85,274,713.83	85,274,713.83	0.00	31,213,261.52
14	SECRETARIA DE FINANZAS	107,310,368.01	25,782,791.41	133,093,159.42	112,047,992.87	111,912,545.13	0.00	21,045,166.55
15	FONDO DE INVERSION, PREVISION Y PARI PASSU	0.00	9,710,624.76	9,710,624.76	0.00	0.00	0.00	9,710,624.76
16	SECRETARIA DE FINANZAS-NORMATIVA	633,203,876.00	227,467,909.30	860,671,785.30	631,450,306.81	631,450,306.81	583,723,034.36	229,221,478.49
17	SECRETARIA DE ADMINISTRACION	342,055,833.70	261,746,887.26	603,802,720.96	391,771,306.16	389,513,226.05	0.00	212,031,414.80
18	SECRETARIA DE ADMINISTRACION-DIRECCION DE RECURSOS HUMANOS	259,417,171.45	-1,497,956.10	257,919,215.35	47,009,675.03	47,009,675.03	0.00	210,909,540.32
19	SECRETARIA DE LA CONTRALORIA Y TRANSPARENCIA GUBERNAMENTAL	21,083,321.78	6,440,671.17	27,523,992.95	25,196,596.02	25,196,596.02	50,530.83	2,327,396.93
20	JEFATURA DE LA GUBERNATURA	8,221,302.88	835,995.71	9,057,298.59	8,185,605.28	8,185,605.28	0.00	871,693.31
21	CONSEJERIA JURIDICA DEL GOBIERNO DEL ESTADO	6,309,263.05	1,484,250.17	7,793,513.22	6,332,705.75	6,332,705.75	0.00	1,460,807.47
22	COORDINACION GENERAL DE EDUCACION MEDIA SUPERIOR Y SUPERIOR, CIENCIA Y TECNOLOGIA	2,601,097.75	3,013,248.67	5,614,346.42	3,181,679.90	3,181,679.90	0.00	2,432,666.52
23	REPRESENTACION DEL GOBIERNO DEL ESTADO DE OAXACA EN EL DISTRITO FEDERAL	3,126,729.07	467,292.45	3,594,021.52	2,389,517.50	2,389,517.50	0.00	1,204,504.02
24	COORDINACIÓN GENERAL DE COMUNICACIÓN SOCIAL	81,166,581.73	904,311.59	82,070,893.32	41,579,397.19	41,579,397.19	0.00	40,491,496.13
25	COORDINACION PARA LA ATENCION DE LOS DERECHOS HUMANOS	1,552,056.99	325,176.95	1,877,233.94	1,509,281.04	1,503,575.54	0.00	367,952.90
26	COORDINACIÓN GENERAL DEL COMITÉ ESTATAL DE PLANEACIÓN PARA EL DESARROLLO DE OAXACA	22,373,835.95	12,929,251.04	35,303,086.99	25,677,026.25	25,677,026.25	0.00	9,626,060.74
27	SECRETARIADO EJECUTIVO DEL SISTEMA ESTATAL DE SEGURIDAD PÚBLICA	6,547,027.92	235,670,656.28	242,217,684.20	79,224,191.53	79,211,898.05	0.00	162,993,492.67
28	MUNICIPIOS - PARTICIPACIONES Y APORTACIONES	11,805,451,593.00	-8,424,738,866.86	3,380,712,726.14	3,024,529,048.40	3,024,529,048.40	1,241,426,541.40	356,183,677.74
29	MUNICIPIOS INVERSION CONCERTADA - PLANEACION	0.00	716,928,460.00	716,928,460.00	527,817,306.55	527,817,306.55	0.00	189,111,153.45
2	**PODER LEGISLATIVO**	**181,630,130.44**	**47,549,417.07**	**229,179,547.51**	**225,891,764.72**	**225,891,764.72**	**0.00**	**3,287,782.79**
01	CONGRESO DEL ESTADO	163,572,507.95	47,306,751.69	210,879,259.64	208,528,660.26	208,528,660.26	0.00	2,350,599.38
02	AUDITORIA SUPERIOR DEL ESTADO DE OAXACA	18,057,622.49	242,665.38	18,300,287.87	17,363,104.46	17,363,104.46	0.00	937,183.41
3	**PODER JUDICIAL**	**192,419,941.49**	**203,455,513.26**	**395,875,454.75**	**196,345,388.33**	**196,345,388.33**	**0.00**	**199,530,066.42**
01	TRIBUNAL SUPERIOR DE JUSTICIA	41,022,288.38	210,743,732.33	251,766,020.71	72,289,203.12	72,289,203.12	0.00	179,476,817.59
02	CONSEJO DE LA JUDICATURA	151,397,653.11	-7,288,219.07	144,109,434.04	124,056,185.21	124,056,185.21	0.00	20,053,248.83
4	**ORGANOS AUTONOMOS**	**493,942,331.67**	**63,497,166.86**	**557,439,498.53**	**535,749,052.34**	**535,583,671.63**	**0.00**	**21,690,446.19**
01	DEFENSORIA DE LOS DERECHOS HUMANOS DEL PUEBLO DE OAXACA	9,959,587.20	-237,010.66	9,722,576.54	9,722,576.54	9,591,919.83	0.00	0.00
02	INSTITUTO ESTATAL ELECTORAL Y DE PARTICIPACION CIUDADANA	253,836,061.05	-16,579.92	253,819,481.13	234,106,402.31	234,106,402.31	0.00	19,713,078.82
03	UNIVERSIDAD AUTONOMA "BENITO JUAREZ" DE OAXACA	220,714,028.30	57,103,004.47	277,817,032.77	277,817,032.77	277,817,032.77	0.00	0.00
04	COMISION ESTATAL DE ARBITRAJE MEDICO DE OAXACA	2,913,684.19	-158,434.64	2,755,249.55	2,755,249.55	2,755,249.55	0.00	0.00
05	INSTITUTO DE ACCESO A LA INFORMACIÓN PÚBLICA Y PROTECCIÓN DE DATOS PERSONALES	6,518,970.93	64,428.94	6,583,399.87	4,834,530.31	4,834,530.31	0.00	1,748,869.56
07	TRIBUNAL ELECTORAL DEL ESTADO DE OAXACA	0.00	6,741,758.67	6,741,758.67	6,513,260.86	6,478,536.86	0.00	228,497.81
6	**FIDEICOMISOS PUBLICOS**	**3,784,218.35**	**1,002,822.70**	**4,787,041.05**	**3,018,705.92**	**2,996,897.92**	**0.00**	**1,768,335.13**
01	FIDEICOMISO PARA EL DESARROLLO LOGISTICO DEL ESTADO DE OAXACA	1,233,861.60	93,445.01	1,327,306.61	1,096,567.19	1,074,759.19	0.00	230,739.42
02	FIDEICOMISO DE FOMENTO PARA EL ESTADO DE OAXACA	1,457,862.02	0.00	1,457,862.02	0.00	0.00	0.00	1,457,862.02
03	OFICINA DE CONVENCIONES Y VISITANTES DE OAXACA	1,092,494.73	909,377.69	2,001,872.42	1,922,138.73	1,922,138.73	0.00	79,733.69

Oaxaca de todos un gobierno para todos

CUENTA PUBLICA 2016
ESTADO ANALITICO DEL EJERCICIO DEL PRESUPUESTO DE EGRESOS
CLASIFICACION ADMINISTRATIVA
SIN ORGANISMOS PUBLICOS DESCENTRALIZADOS DEL 1º DE ENERO AL 31 DE MARZO

28/04/2016
9:41:00 am

EN LINEA

Cve	C o n c e p t o	Aprobado 1	Ampliaciones / Reducciones 2	Modificado 3 = (1+2)	Devengado 4	Ejercido 5	Pagado Transferido 6	Subejercicio 7 = (3-4)
8	**INSTITUCIONES PÚBLICAS DE SEGURIDAD SOCIAL**	**20,533,028.95**	**81,816.97**	**20,614,845.92**	**20,007,152.93**	**20,007,152.93**	**0.00**	**607,692.99**
01	OFICINA DE PENSIONES DEL ESTADO DE OAXACA	20,533,028.95	81,816.97	20,614,845.92	20,007,152.93	20,007,152.93	0.00	607,692.99
	TOTAL DEL GASTO:	**15,098,326,060.50**	**-4,833,293,870.47**	**10,265,032,190.03**	**7,423,364,214.37**	**7,420,031,185.89**	**1,839,733,524.59**	**2,841,667,975.66**

2.5.-CLASIFICACION FUNCIONAL

Oaxaca de todos un gobierno para todos

CUENTA PUBLICA 2016
ESTADO ANALITICO DEL EJERCICIO DEL PRESUPUESTO DE EGRESOS
CLASIFICACION FUNCIONAL (FINALIDAD Y FUNCION)
SIN ORGANISMOS PUBLICOS DESCENTRALIZADOS DEL 1º DE ENERO AL 31 DE MARZO

28/04/2016
10:34:22 am

Cve	Concepto	Aprobado 1	Ampliaciones / Reducciones 2	Modificado 3 = (1+2)	Devengado 4	Ejercido 5	Pagado 6	Subejercicio 7 = (3-4)
ADMINISTRACION PUBLICA CENTRALIZADA								
101	**GUBERNATURA**							
1	**GOBIERNO**	**40,664,411.28**	**2,589,777.07**	**43,254,188.35**	**31,932,817.29**	**31,932,817.29**	**0.00**	**11,321,371.06**
3	COORDINACIÓN DE LA POLÍTICA DE GOBIERNO	40,664,411.28	2,589,777.07	43,254,188.35	31,932,817.29	31,932,817.29	0.00	11,321,371.06
	TOTAL UNIDAD RESPONSABLE:	**40,664,411.28**	**2,589,777.07**	**43,254,188.35**	**31,932,817.29**	**31,932,817.29**	**0.00**	**11,321,371.06**
102	**SECRETARIA GENERAL DE GOBIERNO**							
1	**GOBIERNO**	**110,392,042.43**	**22,796,581.38**	**133,188,623.81**	**122,169,671.93**	**122,169,671.93**	**0.00**	**11,018,951.88**
2	JUSTICIA	0.00	612,936.25	612,936.25	496,496.00	496,496.00	0.00	116,440.25
3	COORDINACIÓN DE LA POLÍTICA DE GOBIERNO	51,166,491.00	15,882,734.86	67,049,225.86	61,560,145.19	61,560,145.19	0.00	5,489,080.67
8	OTROS SERVICIOS GENERALES	59,225,551.43	6,300,910.27	65,526,461.70	60,113,030.74	60,113,030.74	0.00	5,413,430.96
	TOTAL UNIDAD RESPONSABLE:	**110,392,042.43**	**22,796,581.38**	**133,188,623.81**	**122,169,671.93**	**122,169,671.93**	**0.00**	**11,018,951.88**
103	**PROCURADURÍA GENERAL DE JUSTICIA DEL ESTADO**							
1	**GOBIERNO**	**152,734,818.99**	**32,875,984.54**	**185,610,803.53**	**173,813,266.52**	**173,813,266.52**	**0.00**	**11,797,537.01**
2	JUSTICIA	152,734,818.99	32,875,984.54	185,610,803.53	173,813,266.52	173,813,266.52	0.00	11,797,537.01
	TOTAL UNIDAD RESPONSABLE:	**152,734,818.99**	**32,875,984.54**	**185,610,803.53**	**173,813,266.52**	**173,813,266.52**	**0.00**	**11,797,537.01**
104	**SECRETARIA DE SEGURIDAD PUBLICA**							
1	**GOBIERNO**	**337,281,776.22**	**213,984,879.00**	**551,266,655.22**	**293,225,544.24**	**293,225,544.24**	**0.00**	**258,041,110.98**
2	JUSTICIA	42,211,294.09	200,450,518.43	242,661,812.52	38,302,141.25	38,302,141.25	0.00	204,359,671.27
7	ASUNTOS DE ORDEN PUBLICO Y DE SEGURIDAD	295,070,482.13	13,534,360.57	308,604,842.70	254,923,402.99	254,923,402.99	0.00	53,681,439.71
2	**DESARROLLO SOCIAL**	**728,426.10**	**0.00**	**728,426.10**	**673,807.56**	**673,807.56**	**0.00**	**54,618.54**
6	PROTECCIÓN SOCIAL	728,426.10	0.00	728,426.10	673,807.56	673,807.56	0.00	54,618.54
	TOTAL UNIDAD RESPONSABLE:	**338,010,202.32**	**213,984,879.00**	**551,995,081.32**	**293,899,351.80**	**293,899,351.80**	**0.00**	**258,095,729.52**
106	**SECRETARIA DE LAS INFRAESTRUCTURAS Y EL ORDENAMIENTO TERRITORIAL SUSTENTABLE**							
1	**GOBIERNO**	**0.00**	**31,748,800.86**	**31,748,800.86**	**10,000,000.00**	**10,000,000.00**	**10,000,000.00**	**21,748,800.86**
2	JUSTICIA	0.00	31,748,800.86	31,748,800.86	10,000,000.00	10,000,000.00	10,000,000.00	21,748,800.86
2	**DESARROLLO SOCIAL**	**45,400,641.71**	**767,554,988.85**	**812,955,630.56**	**377,526,658.58**	**377,526,658.58**	**0.00**	**435,428,971.98**
2	VIVIENDA Y SERVICIOS A LA COMUNIDAD	45,400,641.71	281,135,517.40	326,536,159.11	72,511,856.05	72,511,856.05	0.00	254,024,303.06
3	SALUD	0.00	44,671.88	44,671.88	4,384.80	4,384.80	0.00	40,287.08
4	RECREACIÓN, CULTURA Y OTRAS MANIFESTACIONES SOCIALES	0.00	433,723,124.68	433,723,124.68	304,379,777.65	304,379,777.65	0.00	129,343,347.03
5	EDUCACIÓN	0.00	52,651,674.89	52,651,674.89	630,640.08	630,640.08	0.00	52,021,034.81
3	**DESARROLLO ECONÓMICO**	**0.00**	**130,854,771.62**	**130,854,771.62**	**14,108,501.41**	**14,108,501.41**	**0.00**	**116,746,270.21**
3	COMBUSTIBLES Y ENERGÍA	0.00	130,854,771.62	130,854,771.62	14,108,501.41	14,108,501.41	0.00	116,746,270.21
	TOTAL UNIDAD RESPONSABLE:	**45,400,641.71**	**930,158,561.33**	**975,559,203.04**	**401,635,159.99**	**401,635,159.99**	**10,000,000.00**	**573,924,043.05**
107	**SECRETARIA DE TURISMO Y DESARROLLO ECONOMICO**							
3	**DESARROLLO ECONÓMICO**	**39,025,202.20**	**424,297,708.21**	**463,322,910.41**	**232,694,952.12**	**232,694,952.12**	**4,500,000.00**	**230,627,958.29**
1	ASUNTOS ECONÓMICOS, COMERCIALES Y LABORALES EN GENERAL	380,919.34	3,455,544.24	3,836,463.58	2,209,206.56	2,209,206.56	0.00	1,627,257.02
7	TURISMO	38,644,282.86	420,842,163.97	459,486,446.83	230,485,745.56	230,485,745.56	4,500,000.00	229,000,701.27
	TOTAL UNIDAD RESPONSABLE:	**39,025,202.20**	**424,297,708.21**	**463,322,910.41**	**232,694,952.12**	**232,694,952.12**	**4,500,000.00**	**230,627,958.29**
108	**SECRETARIA DEL TRABAJO**							
3	**DESARROLLO ECONÓMICO**	**27,550,414.42**	**10,998,324.07**	**38,548,738.49**	**29,541,115.43**	**29,324,554.84**	**0.00**	**9,007,623.06**
1	ASUNTOS ECONÓMICOS, COMERCIALES Y LABORALES EN GENERAL	27,550,414.42	10,998,324.07	38,548,738.49	29,541,115.43	29,324,554.84	0.00	9,007,623.06
	TOTAL UNIDAD RESPONSABLE:	**27,550,414.42**	**10,998,324.07**	**38,548,738.49**	**29,541,115.43**	**29,324,554.84**	**0.00**	**9,007,623.06**
109	**SECRETARIA DE VIALIDAD Y TRANSPORTE**							
3	**DESARROLLO ECONOMICO**	**40,995,500.72**	**13,205,009.88**	**54,200,510.60**	**37,658,180.78**	**37,658,180.78**	**33,418.00**	**16,542,329.82**
5	TRANSPORTE	40,995,500.72	13,205,009.88	54,200,510.60	37,658,180.78	37,658,180.78	33,418.00	16,542,329.82
	TOTAL UNIDAD RESPONSABLE:	**40,995,500.72**	**13,205,009.88**	**54,200,510.60**	**37,658,180.78**	**37,658,180.78**	**33,418.00**	**16,542,329.82**
110	**SECRETARIA DE LAS CULTURAS Y ARTES DE OAXACA**							
2	**DESARROLLO SOCIAL**	**29,657,007.50**	**54,276,127.19**	**83,933,134.69**	**75,708,421.16**	**75,708,421.16**	**0.00**	**8,224,713.53**
4	RECREACIÓN, CULTURA Y OTRAS MANIFESTACIONES SOCIALES	29,657,007.50	54,276,127.19	83,933,134.69	75,708,421.16	75,708,421.16	0.00	8,224,713.53
	TOTAL UNIDAD RESPONSABLE:	**29,657,007.50**	**54,276,127.19**	**83,933,134.69**	**75,708,421.16**	**75,708,421.16**	**0.00**	**8,224,713.53**
111	**SECRETARIA DE DESARROLLO SOCIAL Y HUMANO**							
2	**DESARROLLO SOCIAL**	**9,111,259.04**	**2,157,157.85**	**11,268,416.89**	**9,335,987.25**	**9,335,987.25**	**0.00**	**1,932,429.64**
5	EDUCACIÓN	612,201.12	156,488.11	768,689.23	724,331.50	724,331.50	0.00	44,357.73
7	OTROS ASUNTOS SOCIALES	8,499,057.92	2,000,669.74	10,499,727.66	8,611,655.75	8,611,655.75	0.00	1,888,071.91
3	**DESARROLLO ECONÓMICO**	**1,090,454.78**	**177,105.56**	**1,267,560.34**	**938,791.30**	**938,791.30**	**0.00**	**328,769.04**
1	ASUNTOS ECONÓMICOS, COMERCIALES Y LABORALES EN GENERAL	1,090,454.78	177,105.56	1,267,560.34	938,791.30	938,791.30	0.00	328,769.04
	TOTAL UNIDAD RESPONSABLE:	**10,201,713.82**	**2,334,263.41**	**12,535,977.23**	**10,274,778.55**	**10,274,778.55**	**0.00**	**2,261,198.68**

Oaxaca de todos un gobierno para todos

CUENTA PUBLICA 2016
ESTADO ANALITICO DEL EJERCICIO DEL PRESUPUESTO DE EGRESOS
CLASIFICACION FUNCIONAL (FINALIDAD Y FUNCION)
SIN ORGANISMOS PUBLICOS DESCENTRALIZADOS DEL 1º DE ENERO AL 31 DE MARZO

28/04/2016
10:34:22 am

Cve	Concepto	Aprobado 1	Ampliaciones / Reducciones 2	Modificado 3 = (1+2)	Devengado 4	Ejercido 5	Pagado 6	Subejercicio 7 = (3-4)
ADMINISTRACION PUBLICA CENTRALIZADA								
112	**SECRETARIA DE ASUNTOS INDIGENAS**							
1	**GOBIERNO**	**12,375,854.60**	**727,182.51**	**13,103,037.11**	**13,026,045.75**	**13,026,045.75**	**0.00**	**76,991.36**
2	JUSTICIA	12,375,854.60	727,182.51	13,103,037.11	13,026,045.75	13,026,045.75	0.00	76,991.36
2	**DESARROLLO SOCIAL**	**6,261,906.84**	**725,196.07**	**6,987,102.91**	**6,304,286.35**	**6,304,286.35**	**0.00**	**682,816.56**
6	PROTECCIÓN SOCIAL	6,261,906.84	725,196.07	6,987,102.91	6,304,286.35	6,304,286.35	0.00	682,816.56
4	**OTRAS NO CLASIFICADAS EN FUNCIONES ANTERIORES**	**0.00**	**517,752.35**	**517,752.35**	**517,752.35**	**0.00**	**0.00**	**0.00**
4	ADEUDOS DE EJERCICIOS FISCALES ANTERIORES	0.00	517,752.35	517,752.35	517,752.35	0.00	0.00	0.00
	TOTAL UNIDAD RESPONSABLE:	**18,637,761.44**	**1,970,130.93**	**20,607,892.37**	**19,848,084.45**	**19,330,332.10**	**0.00**	**759,807.92**
113	**SECRETARIA DE DESARROLLO AGROPECUARIO, PESCA Y ACUACULTURA**							
3	**DESARROLLO ECONÓMICO**	**52,326,633.49**	**64,161,341.86**	**116,487,975.35**	**85,274,713.83**	**85,274,713.83**	**0.00**	**31,213,261.52**
2	AGROPECUARIA, SILVICULTURA, PESCA Y CAZA	52,326,633.49	64,161,341.86	116,487,975.35	85,274,713.83	85,274,713.83	0.00	31,213,261.52
	TOTAL UNIDAD RESPONSABLE:	**52,326,633.49**	**64,161,341.86**	**116,487,975.35**	**85,274,713.83**	**85,274,713.83**	**0.00**	**31,213,261.52**
114	**SECRETARIA DE FINANZAS**							
1	**GOBIERNO**	**107,310,368.01**	**25,245,291.41**	**132,555,659.42**	**111,510,492.87**	**111,375,045.13**	**0.00**	**21,045,166.55**
5	ASUNTOS FINANCIEROS Y HACENDARIOS	107,310,368.01	25,245,291.41	132,555,659.42	111,510,492.87	111,375,045.13	0.00	21,045,166.55
2	**DESARROLLO SOCIAL**	**0.00**	**537,500.00**	**537,500.00**	**537,500.00**	**537,500.00**	**0.00**	**0.00**
7	OTROS ASUNTOS SOCIALES	0.00	537,500.00	537,500.00	537,500.00	537,500.00	0.00	0.00
	TOTAL UNIDAD RESPONSABLE:	**107,310,368.01**	**25,782,791.41**	**133,093,159.42**	**112,047,992.87**	**111,912,545.13**	**0.00**	**21,045,166.55**
115	**FONDO DE INVERSION, PREVISION Y PARI PASSU**							
1	**GOBIERNO**	**0.00**	**0.00**	**0.00**	**0.00**	**0.00**	**0.00**	**0.00**
2	JUSTICIA	0.00	0.00	0.00	0.00	0.00	0.00	0.00
3	COORDINACIÓN DE LA POLÍTICA DE GOBIERNO	0.00	0.00	0.00	0.00	0.00	0.00	0.00
7	ASUNTOS DE ORDEN PUBLICO Y DE SEGURIDAD	0.00	0.00	0.00	0.00	0.00	0.00	0.00
8	OTROS SERVICIOS GENERALES	0.00	0.00	0.00	0.00	0.00	0.00	0.00
2	**DESARROLLO SOCIAL**	**0.00**	**8,318,294.60**	**8,318,294.60**	**0.00**	**0.00**	**0.00**	**8,318,294.60**
1	PROTECCIÓN AMBIENTAL	0.00	0.00	0.00	0.00	0.00	0.00	0.00
2	VIVIENDA Y SERVICIOS A LA COMUNIDAD	0.00	0.00	0.00	0.00	0.00	0.00	0.00
3	SALUD	0.00	0.00	0.00	0.00	0.00	0.00	0.00
4	RECREACIÓN, CULTURA Y OTRAS MANIFESTACIONES SOCIALES	0.00	0.00	0.00	0.00	0.00	0.00	0.00
5	EDUCACIÓN	0.00	0.00	0.00	0.00	0.00	0.00	0.00
6	PROTECCIÓN SOCIAL	0.00	7,725,631.81	7,725,631.81	0.00	0.00	0.00	7,725,631.81
7	OTROS ASUNTOS SOCIALES	0.00	592,662.79	592,662.79	0.00	0.00	0.00	592,662.79
3	**DESARROLLO ECONÓMICO**	**0.00**	**1,392,330.16**	**1,392,330.16**	**0.00**	**0.00**	**0.00**	**1,392,330.16**
1	ASUNTOS ECONÓMICOS, COMERCIALES Y LABORALES EN GENERAL	0.00	1,392,330.16	1,392,330.16	0.00	0.00	0.00	1,392,330.16
2	AGROPECUARIA, SILVICULTURA, PESCA Y CAZA	0.00	0.00	0.00	0.00	0.00	0.00	0.00
5	TRANSPORTE	0.00	0.00	0.00	0.00	0.00	0.00	0.00
7	TURISMO	0.00	0.00	0.00	0.00	0.00	0.00	0.00
9	OTRAS INDUSTRIAS Y OTROS ASUNTOS ECONÓMICOS	0.00	0.00	0.00	0.00	0.00	0.00	0.00
4	**OTRAS NO CLASIFICADAS EN FUNCIONES ANTERIORES**	**0.00**	**0.00**	**0.00**	**0.00**	**0.00**	**0.00**	**0.00**
3	SANEAMIENTO DEL SISTEMA FINANCIERO	0.00	0.00	0.00	0.00	0.00	0.00	0.00
	TOTAL UNIDAD RESPONSABLE:	**0.00**	**9,710,624.76**	**9,710,624.76**	**0.00**	**0.00**	**0.00**	**9,710,624.76**
116	**SECRETARIA DE FINANZAS-NORMATIVA**							
1	**GOBIERNO**	**280,819,962.00**	**195,504.00**	**281,015,466.00**	**251,516,020.95**	**251,516,020.95**	**240,145,792.70**	**29,499,445.05**
3	COORDINACIÓN DE LA POLÍTICA DE GOBIERNO	0.00	195,504.00	195,504.00	0.00	0.00	0.00	195,504.00
5	ASUNTOS FINANCIEROS Y HACENDARIOS	272,619,962.00	0.00	272,619,962.00	250,516,132.96	250,516,132.96	240,145,792.70	22,103,829.04
8	OTROS SERVICIOS GENERALES	8,200,000.00	0.00	8,200,000.00	999,887.99	999,887.99	0.00	7,200,112.01
2	**DESARROLLO SOCIAL**	**29,950,000.00**	**1,797,165.20**	**31,747,165.20**	**8,248,562.20**	**8,248,562.20**	**0.00**	**23,498,603.00**
1	PROTECCIÓN AMBIENTAL	0.00	1,500,000.00	1,500,000.00	1,500,000.00	1,500,000.00	0.00	0.00
2	VIVIENDA Y SERVICIOS A LA COMUNIDAD	350,000.00	297,165.20	647,165.20	501,006.70	501,006.70	0.00	146,158.50
4	RECREACIÓN, CULTURA Y OTRAS MANIFESTACIONES SOCIALES	7,000,000.00	0.00	7,000,000.00	6,247,555.50	6,247,555.50	0.00	752,444.50
6	PROTECCIÓN SOCIAL	22,600,000.00	0.00	22,600,000.00	0.00	0.00	0.00	22,600,000.00
3	**DESARROLLO ECONOMICO**	**0.00**	**300,000.00**	**300,000.00**	**300,000.00**	**300,000.00**	**0.00**	**0.00**
7	TURISMO	0.00	300,000.00	300,000.00	300,000.00	300,000.00	0.00	0.00
4	**OTRAS NO CLASIFICADAS EN FUNCIONES ANTERIORES**	**322,433,914.00**	**225,175,240.10**	**547,609,154.10**	**371,385,723.66**	**371,385,723.66**	**343,577,241.66**	**176,223,430.44**
1	TRANSACCIONES DE LA DEUDA PUBLICA/COSTO FINANCIERO DE LA DEUDA	322,433,914.00	225,175,240.10	547,609,154.10	371,385,723.66	371,385,723.66	343,577,241.66	176,223,430.44
	TOTAL UNIDAD RESPONSABLE:	**633,203,876.00**	**227,467,909.30**	**860,671,785.30**	**631,450,306.81**	**631,450,306.81**	**583,723,034.36**	**229,221,478.49**
117	**SECRETARIA DE ADMINISTRACION**							
1	**GOBIERNO**	**340,963,131.39**	**95,580,523.40**	**436,543,654.79**	**326,864,944.64**	**326,410,147.02**	**0.00**	**109,678,710.15**
3	COORDINACIÓN DE LA POLÍTICA DE GOBIERNO	187,769,747.15	94,388,738.72	282,158,485.87	273,045,444.07	272,590,646.45	0.00	9,113,041.80

Oaxaca de todos un gobierno para todos

CUENTA PUBLICA 2016
ESTADO ANALITICO DEL EJERCICIO DEL PRESUPUESTO DE EGRESOS
CLASIFICACION FUNCIONAL (FINALIDAD Y FUNCION)
SIN ORGANISMOS PUBLICOS DESCENTRALIZADOS DEL 1º DE ENERO AL 31 DE MARZO

28/04/2016
10:34:22 am

Cve	Concepto	Aprobado 1	Ampliaciones / Reducciones 2	Modificado 3 = (1+2)	Devengado 4	Ejercido 5	Pagado 6	Subejercicio 7 = (3-4)
ADMINISTRACION PUBLICA CENTRALIZADA								
117	**SECRETARIA DE ADMINISTRACION**							
1	**GOBIERNO**	**340,963,131.39**	**95,580,523.40**	**436,543,654.79**	**326,864,944.64**	**326,410,147.02**	**0.00**	**109,678,710.15**
8	OTROS SERVICIOS GENERALES	153,193,384.24	1,191,784.68	154,385,168.92	53,819,500.57	53,819,500.57	0.00	100,565,668.35
3	**DESARROLLO ECONÓMICO**	**1,092,702.31**	**166,166,363.86**	**167,259,066.17**	**64,906,361.52**	**63,103,079.03**	**0.00**	**102,352,704.65**
5	TRANSPORTE	0.00	165,146,948.77	165,146,948.77	63,102,296.96	61,299,014.47	0.00	102,044,651.81
6	COMUNICACIONES	1,092,702.31	1,019,415.09	2,112,117.40	1,804,064.56	1,804,064.56	0.00	308,052.84
	TOTAL UNIDAD RESPONSABLE:	**342,055,833.70**	**261,746,887.26**	**603,802,720.96**	**391,771,306.16**	**389,513,226.05**	**0.00**	**212,031,414.80**
118	**SECRETARIA DE ADMINISTRACION-DIRECCION DE RECURSOS HUMANOS**							
1	**GOBIERNO**	**259,417,171.45**	**-1,497,956.10**	**257,919,215.35**	**47,009,675.03**	**47,009,675.03**	**0.00**	**210,909,540.32**
8	OTROS SERVICIOS GENERALES	259,417,171.45	-1,497,956.10	257,919,215.35	47,009,675.03	47,009,675.03	0.00	210,909,540.32
	TOTAL UNIDAD RESPONSABLE:	**259,417,171.45**	**-1,497,956.10**	**257,919,215.35**	**47,009,675.03**	**47,009,675.03**	**0.00**	**210,909,540.32**
119	**SECRETARIA DE LA CONTRALORIA Y TRANSPARENCIA GUBERNAMENTAL**							
1	**GOBIERNO**	**21,083,321.78**	**6,350,519.85**	**27,433,841.63**	**25,106,444.70**	**25,106,444.70**	**50,530.83**	**2,327,396.93**
3	COORDINACIÓN DE LA POLÍTICA DE GOBIERNO	19,801,457.15	5,776,913.44	25,578,370.59	23,636,963.50	23,636,963.50	48,968.41	1,941,407.09
8	OTROS SERVICIOS GENERALES	1,281,864.63	573,606.41	1,855,471.04	1,469,481.20	1,469,481.20	1,562.42	385,989.84
4	**OTRAS NO CLASIFICADAS EN FUNCIONES ANTERIORES**	**0.00**	**90,151.32**	**90,151.32**	**90,151.32**	**90,151.32**	**0.00**	**0.00**
4	ADEUDOS DE EJERCICIOS FISCALES ANTERIORES	0.00	90,151.32	90,151.32	90,151.32	90,151.32	0.00	0.00
	TOTAL UNIDAD RESPONSABLE:	**21,083,321.78**	**6,440,671.17**	**27,523,992.95**	**25,196,596.02**	**25,196,596.02**	**50,530.83**	**2,327,396.93**
120	**JEFATURA DE LA GUBERNATURA**							
1	**GOBIERNO**	**8,221,302.88**	**835,995.71**	**9,057,298.59**	**8,185,605.28**	**8,185,605.28**	**0.00**	**871,693.31**
3	COORDINACIÓN DE LA POLÍTICA DE GOBIERNO	8,221,302.88	835,995.71	9,057,298.59	8,185,605.28	8,185,605.28	0.00	871,693.31
	TOTAL UNIDAD RESPONSABLE:	**8,221,302.88**	**835,995.71**	**9,057,298.59**	**8,185,605.28**	**8,185,605.28**	**0.00**	**871,693.31**
121	**CONSEJERIA JURIDICA DEL GOBIERNO DEL ESTADO**							
1	**GOBIERNO**	**6,309,263.05**	**1,484,250.17**	**7,793,513.22**	**6,332,705.75**	**6,332,705.75**	**0.00**	**1,460,807.47**
3	COORDINACIÓN DE LA POLÍTICA DE GOBIERNO	3,296,526.84	332,716.30	3,629,243.14	3,135,433.45	3,135,433.45	0.00	493,809.69
8	OTROS SERVICIOS GENERALES	3,012,736.21	1,151,533.87	4,164,270.08	3,197,272.30	3,197,272.30	0.00	966,997.78
	TOTAL UNIDAD RESPONSABLE:	**6,309,263.05**	**1,484,250.17**	**7,793,513.22**	**6,332,705.75**	**6,332,705.75**	**0.00**	**1,460,807.47**
122	**COORDINACION GENERAL DE EDUCACION MEDIA SUPERIOR Y SUPERIOR, CIENCIA Y TECNOLOGIA**							
2	**DESARROLLO SOCIAL**	**2,589,297.75**	**3,018,248.67**	**5,607,546.42**	**3,179,679.90**	**3,179,679.90**	**0.00**	**2,427,866.52**
5	EDUCACIÓN	2,589,297.75	3,018,248.67	5,607,546.42	3,179,679.90	3,179,679.90	0.00	2,427,866.52
3	**DESARROLLO ECONÓMICO**	**11,800.00**	**-5,000.00**	**6,800.00**	**2,000.00**	**2,000.00**	**0.00**	**4,800.00**
8	CIENCIA, TECNOLOGÍA E INNOVACIÓN	11,800.00	-5,000.00	6,800.00	2,000.00	2,000.00	0.00	4,800.00
	TOTAL UNIDAD RESPONSABLE:	**2,601,097.75**	**3,013,248.67**	**5,614,346.42**	**3,181,679.90**	**3,181,679.90**	**0.00**	**2,432,666.52**
123	**REPRESENTACION DEL GOBIERNO DEL ESTADO DE OAXACA EN EL DISTRITO FEDERAL**							
1	**GOBIERNO**	**3,126,729.07**	**467,292.45**	**3,594,021.52**	**2,389,517.50**	**2,389,517.50**	**0.00**	**1,204,504.02**
3	COORDINACIÓN DE LA POLÍTICA DE GOBIERNO	3,126,729.07	467,292.45	3,594,021.52	2,389,517.50	2,389,517.50	0.00	1,204,504.02
	TOTAL UNIDAD RESPONSABLE:	**3,126,729.07**	**467,292.45**	**3,594,021.52**	**2,389,517.50**	**2,389,517.50**	**0.00**	**1,204,504.02**
124	**COORDINACIÓN GENERAL DE COMUNICACIÓN SOCIAL**							
1	**GOBIERNO**	**81,166,581.73**	**904,311.59**	**82,070,893.32**	**41,579,397.19**	**41,579,397.19**	**0.00**	**40,491,496.13**
8	OTROS SERVICIOS GENERALES	81,166,581.73	904,311.59	82,070,893.32	41,579,397.19	41,579,397.19	0.00	40,491,496.13
	TOTAL UNIDAD RESPONSABLE:	**81,166,581.73**	**904,311.59**	**82,070,893.32**	**41,579,397.19**	**41,579,397.19**	**0.00**	**40,491,496.13**
125	**COORDINACION PARA LA ATENCION DE LOS DERECHOS HUMANOS**							
1	**GOBIERNO**	**1,552,056.99**	**325,176.95**	**1,877,233.94**	**1,509,281.04**	**1,503,575.54**	**0.00**	**367,952.90**
2	JUSTICIA	1,552,056.99	325,176.95	1,877,233.94	1,509,281.04	1,503,575.54	0.00	367,952.90
	TOTAL UNIDAD RESPONSABLE:	**1,552,056.99**	**325,176.95**	**1,877,233.94**	**1,509,281.04**	**1,503,575.54**	**0.00**	**367,952.90**
126	**COORDINACIÓN GENERAL DEL COMITÉ ESTATAL DE PLANEACIÓN PARA EL DESARROLLO DE OAXACA**							
1	**GOBIERNO**	**5,751,924.92**	**10,428,807.61**	**16,180,732.53**	**8,233,540.55**	**8,233,540.55**	**0.00**	**7,947,191.98**
5	ASUNTOS FINANCIEROS Y HACENDARIOS	1,103,915.76	7,847,828.81	8,951,744.57	1,131,334.80	1,131,334.80	0.00	7,820,409.77
8	OTROS SERVICIOS GENERALES	4,648,009.16	2,580,978.80	7,228,987.96	7,102,205.75	7,102,205.75	0.00	126,782.21
2	**DESARROLLO SOCIAL**	**16,621,911.03**	**2,495,285.43**	**19,117,196.46**	**17,438,327.70**	**17,438,327.70**	**0.00**	**1,678,868.76**
2	VIVIENDA Y SERVICIOS A LA COMUNIDAD	16,621,911.03	2,495,285.43	19,117,196.46	17,438,327.70	17,438,327.70	0.00	1,678,868.76
4	**OTRAS NO CLASIFICADAS EN FUNCIONES ANTERIORES**	**0.00**	**5,158.00**	**5,158.00**	**5,158.00**	**5,158.00**	**0.00**	**0.00**
4	ADEUDOS DE EJERCICIOS FISCALES ANTERIORES	0.00	5,158.00	5,158.00	5,158.00	5,158.00	0.00	0.00
	TOTAL UNIDAD RESPONSABLE:	**22,373,835.95**	**12,929,251.04**	**35,303,086.99**	**25,677,026.25**	**25,677,026.25**	**0.00**	**9,626,060.74**
127	**SECRETARIADO EJECUTIVO DEL SISTEMA ESTATAL DE SEGURIDAD PÚBLICA**							
1	**GOBIERNO**	**6,547,027.92**	**235,670,656.28**	**242,217,684.20**	**79,224,191.53**	**79,211,898.05**	**0.00**	**162,993,492.67**

Oaxaca de todos un gobierno para todos

CUENTA PUBLICA 2016
ESTADO ANALITICO DEL EJERCICIO DEL PRESUPUESTO DE EGRESOS
CLASIFICACION FUNCIONAL (FINALIDAD Y FUNCION)
SIN ORGANISMOS PUBLICOS DESCENTRALIZADOS DEL 1º DE ENERO AL 31 DE MARZO

28/04/2016
10:34:22 am

Cve	Concepto	Aprobado 1	Ampliaciones / Reducciones 2	Modificado 3 = (1+2)	Devengado 4	Ejercido 5	Pagado 6	Subejercicio 7 = (3-4)
ADMINISTRACION PUBLICA CENTRALIZADA								
127	**SECRETARIADO EJECUTIVO DEL SISTEMA ESTATAL DE SEGURIDAD PÚBLICA**							
1	**GOBIERNO**	**6,547,027.92**	**235,670,656.28**	**242,217,684.20**	**79,224,191.53**	**79,211,898.05**	**0.00**	**162,993,492.67**
7	ASUNTOS DE ORDEN PUBLICO Y DE SEGURIDAD	6,547,027.92	235,670,656.28	242,217,684.20	79,224,191.53	79,211,898.05	0.00	162,993,492.67
	TOTAL UNIDAD RESPONSABLE:	**6,547,027.92**	**235,670,656.28**	**242,217,684.20**	**79,224,191.53**	**79,211,898.05**	**0.00**	**162,993,492.67**
128	**MUNICIPIOS - PARTICIPACIONES Y APORTACIONES**							
4	**OTRAS NO CLASIFICADAS EN FUNCIONES ANTERIORES**	**11,805,451,593.00**	**-8,424,738,866.86**	**3,380,712,726.14**	**3,024,529,048.40**	**3,024,529,048.40**	**1,241,426,541.40**	**356,183,677.74**
2	TRANSFERENCIAS, PARTICIPACIONES Y APORTACIONES ENTRE DIFERENTES NIVELES Y ORDENES DE GOBIERNO	11,805,451,593.00	-8,424,738,866.86	3,380,712,726.14	3,024,529,048.40	3,024,529,048.40	1,241,426,541.40	356,183,677.74
	TOTAL UNIDAD RESPONSABLE:	**11,805,451,593.00**	**-8,424,738,866.86**	**3,380,712,726.14**	**3,024,529,048.40**	**3,024,529,048.40**	**1,241,426,541.40**	**356,183,677.74**
129	**MUNICIPIOS INVERSION CONCERTADA - PLANEACION**							
2	**DESARROLLO SOCIAL**	**0.00**	**477,982,904.03**	**477,982,904.03**	**366,913,507.48**	**366,913,507.48**	**0.00**	**111,069,396.55**
1	PROTECCIÓN AMBIENTAL	0.00	185,214,035.12	185,214,035.12	155,153,822.26	155,153,822.26	0.00	30,060,212.86
2	VIVIENDA Y SERVICIOS A LA COMUNIDAD	0.00	273,044,279.06	273,044,279.06	194,828,233.19	194,828,233.19	0.00	78,216,045.87
3	SALUD	0.00	10,870,926.47	10,870,926.47	10,870,926.47	10,870,926.47	0.00	0.00
4	RECREACIÓN, CULTURA Y OTRAS MANIFESTACIONES SOCIALES	0.00	1,500,000.00	1,500,000.00	1,500,000.00	1,500,000.00	0.00	0.00
5	EDUCACIÓN	0.00	5,893,137.82	5,893,137.82	3,100,000.00	3,100,000.00	0.00	2,793,137.82
6	PROTECCIÓN SOCIAL	0.00	1,460,525.56	1,460,525.56	1,460,525.56	1,460,525.56	0.00	0.00
3	**DESARROLLO ECONOMICO**	**0.00**	**238,945,555.97**	**238,945,555.97**	**160,903,799.07**	**160,903,799.07**	**0.00**	**78,041,756.90**
1	ASUNTOS ECONÓMICOS, COMERCIALES Y LABORALES EN GENERAL	0.00	4,963,094.90	4,963,094.90	4,000,000.00	4,000,000.00	0.00	963,094.90
3	COMBUSTIBLES Y ENERGÍA	0.00	44,661,102.03	44,661,102.03	28,649,098.78	28,649,098.78	0.00	16,012,003.25
5	TRANSPORTE	0.00	189,321,359.04	189,321,359.04	128,254,700.29	128,254,700.29	0.00	61,066,658.75
	TOTAL UNIDAD RESPONSABLE:	**0.00**	**716,928,460.00**	**716,928,460.00**	**527,817,306.55**	**527,817,306.55**	**0.00**	**189,111,153.45**
	TOTAL DEL GASTO:	**14,206,016,409.60**	**-5,148,880,607.33**	**9,057,135,802.27**	**6,442,352,150.13**	**6,439,206,310.36**	**1,839,733,524.59**	**2,614,783,652.14**
PODER LEGISLATIVO								
201	**CONGRESO DEL ESTADO**							
1	**GOBIERNO**	**163,572,507.95**	**47,306,751.69**	**210,879,259.64**	**208,528,660.26**	**208,528,660.26**	**0.00**	**2,350,599.38**
1	LEGISLACIÓN	163,572,507.95	47,306,751.69	210,879,259.64	208,528,660.26	208,528,660.26	0.00	2,350,599.38
	TOTAL UNIDAD RESPONSABLE:	**163,572,507.95**	**47,306,751.69**	**210,879,259.64**	**208,528,660.26**	**208,528,660.26**	**0.00**	**2,350,599.38**
202	**AUDITORIA SUPERIOR DEL ESTADO DE OAXACA**							
1	**GOBIERNO**	**18,057,622.49**	**242,665.38**	**18,300,287.87**	**17,363,104.46**	**17,363,104.46**	**0.00**	**937,183.41**
1	LEGISLACIÓN	18,057,622.49	242,665.38	18,300,287.87	17,363,104.46	17,363,104.46	0.00	937,183.41
	TOTAL UNIDAD RESPONSABLE:	**18,057,622.49**	**242,665.38**	**18,300,287.87**	**17,363,104.46**	**17,363,104.46**	**0.00**	**937,183.41**
	TOTAL DEL GASTO:	**181,630,130.44**	**47,549,417.07**	**229,179,547.51**	**225,891,764.72**	**225,891,764.72**	**0.00**	**3,287,782.79**
PODER JUDICIAL								
301	**TRIBUNAL SUPERIOR DE JUSTICIA**							
1	**GOBIERNO**	**41,022,288.38**	**210,743,732.33**	**251,766,020.71**	**72,289,203.12**	**72,289,203.12**	**0.00**	**179,476,817.59**
2	JUSTICIA	41,022,288.38	210,743,732.33	251,766,020.71	72,289,203.12	72,289,203.12	0.00	179,476,817.59
	TOTAL UNIDAD RESPONSABLE:	**41,022,288.38**	**210,743,732.33**	**251,766,020.71**	**72,289,203.12**	**72,289,203.12**	**0.00**	**179,476,817.59**
302	**CONSEJO DE LA JUDICATURA**							
1	**GOBIERNO**	**151,397,653.11**	**-7,288,219.07**	**144,109,434.04**	**124,056,185.21**	**124,056,185.21**	**0.00**	**20,053,248.83**
2	JUSTICIA	151,397,653.11	-7,288,219.07	144,109,434.04	124,056,185.21	124,056,185.21	0.00	20,053,248.83
	TOTAL UNIDAD RESPONSABLE:	**151,397,653.11**	**-7,288,219.07**	**144,109,434.04**	**124,056,185.21**	**124,056,185.21**	**0.00**	**20,053,248.83**
	TOTAL DEL GASTO:	**192,419,941.49**	**203,455,513.26**	**395,875,454.75**	**196,345,388.33**	**196,345,388.33**	**0.00**	**199,530,066.42**
ORGANOS AUTONOMOS								
401	**DEFENSORIA DE LOS DERECHOS HUMANOS DEL PUEBLO DE OAXACA**							
1	**GOBIERNO**	**9,959,587.20**	**-237,010.66**	**9,722,576.54**	**9,722,576.54**	**9,591,919.83**	**0.00**	**0.00**
2	JUSTICIA	9,959,587.20	-237,010.66	9,722,576.54	9,722,576.54	9,591,919.83	0.00	0.00
	TOTAL UNIDAD RESPONSABLE:	**9,959,587.20**	**-237,010.66**	**9,722,576.54**	**9,722,576.54**	**9,591,919.83**	**0.00**	**0.00**
402	**INSTITUTO ESTATAL ELECTORAL Y DE PARTICIPACION CIUDADANA**							
1	**GOBIERNO**	**253,836,061.05**	**-16,579.92**	**253,819,481.13**	**234,106,402.31**	**234,106,402.31**	**0.00**	**19,713,078.82**
3	COORDINACIÓN DE LA POLÍTICA DE GOBIERNO	253,836,061.05	-16,579.92	253,819,481.13	234,106,402.31	234,106,402.31	0.00	19,713,078.82
	TOTAL UNIDAD RESPONSABLE:	**253,836,061.05**	**-16,579.92**	**253,819,481.13**	**234,106,402.31**	**234,106,402.31**	**0.00**	**19,713,078.82**
403	**UNIVERSIDAD AUTONOMA "BENITO JUAREZ" DE OAXACA**							

Oaxaca de todos un gobierno para todos

CUENTA PUBLICA 2016
ESTADO ANALITICO DEL EJERCICIO DEL PRESUPUESTO DE EGRESOS
CLASIFICACION FUNCIONAL (FINALIDAD Y FUNCION)
SIN ORGANISMOS PUBLICOS DESCENTRALIZADOS DEL 1º DE ENERO AL 31 DE MARZO

28/04/2016
10:34:21 am

Cve	Concepto	Aprobado 1	Ampliaciones / Reducciones 2	Modificado 3 = (1+2)	Devengado 4	Ejercido 5	Pagado 6	Subejercicio 7 = (3-4)
ORGANOS AUTONOMOS								
403	**UNIVERSIDAD AUTONOMA "BENITO JUAREZ" DE OAXACA**							
2	**DESARROLLO SOCIAL**	**220,714,028.30**	**57,103,004.47**	**277,817,032.77**	**277,817,032.77**	**277,817,032.77**	**0.00**	**0.00**
5	EDUCACIÓN	220,714,028.30	57,103,004.47	277,817,032.77	277,817,032.77	277,817,032.77	0.00	0.00
	TOTAL UNIDAD RESPONSABLE:	**220,714,028.30**	**57,103,004.47**	**277,817,032.77**	**277,817,032.77**	**277,817,032.77**	**0.00**	**0.00**
404	**COMISION ESTATAL DE ARBITRAJE MEDICO DE OAXACA**							
1	**GOBIERNO**	**2,913,684.19**	**-158,434.64**	**2,755,249.55**	**2,755,249.55**	**2,755,249.55**	**0.00**	**0.00**
2	JUSTICIA	2,913,684.19	-158,434.64	2,755,249.55	2,755,249.55	2,755,249.55	0.00	0.00
	TOTAL UNIDAD RESPONSABLE:	**2,913,684.19**	**-158,434.64**	**2,755,249.55**	**2,755,249.55**	**2,755,249.55**	**0.00**	**0.00**
405	**INSTITUTO DE ACCESO A LA INFORMACIÓN PÚBLICA Y PROTECCIÓN DE DATOS PERSONALES**							
1	**GOBIERNO**	**6,518,970.93**	**64,428.94**	**6,583,399.87**	**4,834,530.31**	**4,834,530.31**	**0.00**	**1,748,869.56**
8	OTROS SERVICIOS GENERALES	6,518,970.93	64,428.94	6,583,399.87	4,834,530.31	4,834,530.31	0.00	1,748,869.56
	TOTAL UNIDAD RESPONSABLE:	**6,518,970.93**	**64,428.94**	**6,583,399.87**	**4,834,530.31**	**4,834,530.31**	**0.00**	**1,748,869.56**
407	**TRIBUNAL ELECTORAL DEL ESTADO DE OAXACA**							
1	**GOBIERNO**	**0.00**	**6,741,758.67**	**6,741,758.67**	**6,513,260.86**	**6,478,536.86**	**0.00**	**228,497.81**
2	JUSTICIA	0.00	6,741,758.67	6,741,758.67	6,513,260.86	6,478,536.86	0.00	228,497.81
	TOTAL UNIDAD RESPONSABLE:	**0.00**	**6,741,758.67**	**6,741,758.67**	**6,513,260.86**	**6,478,536.86**	**0.00**	**228,497.81**
	TOTAL DEL GASTO:	**493,942,331.67**	**63,497,166.86**	**557,439,498.53**	**535,749,052.34**	**535,583,671.63**	**0.00**	**21,690,446.19**
FIDEICOMISOS PUBLICOS								
601	**FIDEICOMISO PARA EL DESARROLLO LOGISTICO DEL ESTADO DE OAXACA**							
3	**DESARROLLO ECONOMICO**	**1,233,861.60**	**93,445.01**	**1,327,306.61**	**1,096,567.19**	**1,074,759.19**	**0.00**	**230,739.42**
1	ASUNTOS ECONÓMICOS, COMERCIALES Y LABORALES EN GENERAL	1,233,861.60	93,445.01	1,327,306.61	1,096,567.19	1,074,759.19	0.00	230,739.42
	TOTAL UNIDAD RESPONSABLE:	**1,233,861.60**	**93,445.01**	**1,327,306.61**	**1,096,567.19**	**1,074,759.19**	**0.00**	**230,739.42**
602	**FIDEICOMISO DE FOMENTO PARA EL ESTADO DE OAXACA**							
3	**DESARROLLO ECONÓMICO**	**1,457,862.02**	**0.00**	**1,457,862.02**	**0.00**	**0.00**	**0.00**	**1,457,862.02**
1	ASUNTOS ECONÓMICOS, COMERCIALES Y LABORALES EN GENERAL	1,457,862.02	0.00	1,457,862.02	0.00	0.00	0.00	1,457,862.02
	TOTAL UNIDAD RESPONSABLE:	**1,457,862.02**	**0.00**	**1,457,862.02**	**0.00**	**0.00**	**0.00**	**1,457,862.02**
603	**OFICINA DE CONVENCIONES Y VISITANTES DE OAXACA**							
3	**DESARROLLO ECONÓMICO**	**1,092,494.73**	**909,377.69**	**2,001,872.42**	**1,922,138.73**	**1,922,138.73**	**0.00**	**79,733.69**
7	TURISMO	1,092,494.73	909,377.69	2,001,872.42	1,922,138.73	1,922,138.73	0.00	79,733.69
	TOTAL UNIDAD RESPONSABLE:	**1,092,494.73**	**909,377.69**	**2,001,872.42**	**1,922,138.73**	**1,922,138.73**	**0.00**	**79,733.69**
	TOTAL DEL GASTO:	**3,784,218.35**	**1,002,822.70**	**4,787,041.05**	**3,018,705.92**	**2,996,897.92**	**0.00**	**1,768,335.13**
INSTITUCIONES PÚBLICAS DE SEGURIDAD SOCIAL								
801	**OFICINA DE PENSIONES DEL ESTADO DE OAXACA**							
2	**DESARROLLO SOCIAL**	**20,533,028.95**	**81,816.97**	**20,614,845.92**	**20,007,152.93**	**20,007,152.93**	**0.00**	**607,692.99**
6	PROTECCIÓN SOCIAL	20,533,028.95	81,816.97	20,614,845.92	20,007,152.93	20,007,152.93	0.00	607,692.99
	TOTAL UNIDAD RESPONSABLE:	**20,533,028.95**	**81,816.97**	**20,614,845.92**	**20,007,152.93**	**20,007,152.93**	**0.00**	**607,692.99**
	TOTAL DEL GASTO:	**20,533,028.95**	**81,816.97**	**20,614,845.92**	**20,007,152.93**	**20,007,152.93**	**0.00**	**607,692.99**
	TOTAL GENERAL DEL GASTO:	**15,098,326,060.50**	**-4,833,293,870.47**	**10,265,032,190.03**	**7,423,364,214.37**	**7,420,031,185.89**	**1,839,733,524.59**	**2,841,667,975.66**

2.6.- RESUMEN POR PROGRAMA PRESUPUESTARIO

Oaxaca de todos un gobierno para todos

CUENTA PUBLICA 2016

28-Abr-2016 10:59:26a.m.

ESTADO ANALITICO DEL EJERCICIO DEL PRESUPUESTO DE EGRESOS

RESUMEN POR PROGRAMA PRESUPUESTARIO

SIN ORGANISMOS PUBLICOS DESCENTRALIZADOS DEL 1º DE ENERO AL 31 DE MARZO

Concepto	Aprobado 1	Ampliaciones / Reducciones 2	Modificado 3 = (1+2)	Devengado 4	Ejercido 5	Pagado 6	Subejercicio 7 = (3-4)
ADMINISTRACION PUBLICA CENTRALIZADA							
101 GUBERNATURA							
1 Programas	**40,664,411.28**	**2,589,777.07**	**43,254,188.35**	**31,932,817.29**	**31,932,817.29**	**0.00**	**11,321,371.06**
2 Desempeño de las Funciones	**40,664,411.28**	**2,589,777.07**	**43,254,188.35**	**31,932,817.29**	**31,932,817.29**	**0.00**	**11,321,371.06**
E Prestación de Servicios Públicos	40,664,411.28	2,589,777.07	43,254,188.35	31,932,817.29	31,932,817.29	0.00	11,321,371.06
TOTAL UNIDAD RESPONSABLE:	**40,664,411.28**	**2,589,777.07**	**43,254,188.35**	**31,932,817.29**	**31,932,817.29**	**0.00**	**11,321,371.06**
102 SECRETARIA GENERAL DE GOBIERNO							
1 Programas	**110,392,042.43**	**22,796,581.38**	**133,188,623.81**	**122,169,671.93**	**122,169,671.93**	**0.00**	**11,018,951.88**
2 Desempeño de las Funciones	**110,392,042.43**	**22,796,581.38**	**133,188,623.81**	**122,169,671.93**	**122,169,671.93**	**0.00**	**11,018,951.88**
E Prestación de Servicios Públicos	110,392,042.43	22,796,581.38	133,188,623.81	122,169,671.93	122,169,671.93	0.00	11,018,951.88
TOTAL UNIDAD RESPONSABLE:	**110,392,042.43**	**22,796,581.38**	**133,188,623.81**	**122,169,671.93**	**122,169,671.93**	**0.00**	**11,018,951.88**
103 PROCURADURÍA GENERAL DE JUSTICIA DEL ESTADO							
1 Programas	**152,734,818.99**	**32,875,984.54**	**185,610,803.53**	**173,813,266.52**	**173,813,266.52**	**0.00**	**11,797,537.01**
2 Desempeño de las Funciones	**152,734,818.99**	**32,875,984.54**	**185,610,803.53**	**173,813,266.52**	**173,813,266.52**	**0.00**	**11,797,537.01**
E Prestación de Servicios Públicos	152,734,818.99	32,875,984.54	185,610,803.53	173,813,266.52	173,813,266.52	0.00	11,797,537.01
TOTAL UNIDAD RESPONSABLE:	**152,734,818.99**	**32,875,984.54**	**185,610,803.53**	**173,813,266.52**	**173,813,266.52**	**0.00**	**11,797,537.01**
104 SECRETARIA DE SEGURIDAD PUBLICA							
1 Programas	**338,010,202.32**	**213,984,879.00**	**551,995,081.32**	**293,899,351.80**	**293,899,351.80**	**0.00**	**258,095,729.52**
2 Desempeño de las Funciones	**290,371,698.97**	**211,458,442.75**	**501,830,141.72**	**250,601,261.88**	**250,601,261.88**	**0.00**	**251,228,879.84**
E Prestación de Servicios Públicos	290,371,698.97	211,458,442.75	501,830,141.72	250,601,261.88	250,601,261.88	0.00	251,228,879.84
3 Administrativos y de Apoyo	**46,910,077.25**	**2,526,436.25**	**49,436,513.50**	**42,624,282.36**	**42,624,282.36**	**0.00**	**6,812,231.14**
M Apoyo al proceso presupuestario y para mejorar la eficiencia institucio	46,910,077.25	2,526,436.25	49,436,513.50	42,624,282.36	42,624,282.36	0.00	6,812,231.14
5 Obligaciones	**728,426.10**	**0.00**	**728,426.10**	**673,807.56**	**673,807.56**	**0.00**	**54,618.54**
J Pensiones y jubilaciones	728,426.10	0.00	728,426.10	673,807.56	673,807.56	0.00	54,618.54
TOTAL UNIDAD RESPONSABLE:	**338,010,202.32**	**213,984,879.00**	**551,995,081.32**	**293,899,351.80**	**293,899,351.80**	**0.00**	**258,095,729.52**
106 SECRETARIA DE LAS INFRAESTRUCTURAS Y EL ORDENAMIENTO TERRITORIAL SUSTENTABLE							
1 Programas	**45,400,641.71**	**930,158,561.33**	**975,559,203.04**	**401,635,159.99**	**401,635,159.99**	**10,000,000.00**	**573,924,043.05**
2 Desempeño de las Funciones	**0.00**	**901,249,254.69**	**901,249,254.69**	**331,365,424.02**	**331,365,424.02**	**10,000,000.00**	**569,883,830.67**
E Prestación de Servicios Públicos	0.00	467,526,130.01	467,526,130.01	26,985,646.37	26,985,646.37	10,000,000.00	440,540,483.64
F Promoción y fomento	0.00	433,723,124.68	433,723,124.68	304,379,777.65	304,379,777.65	0.00	129,343,347.03
3 Administrativos y de Apoyo	**45,400,641.71**	**28,909,306.64**	**74,309,948.35**	**70,269,735.97**	**70,269,735.97**	**0.00**	**4,040,212.38**
M Apoyo al proceso presupuestario y para mejorar la eficiencia institucio	45,400,641.71	28,909,306.64	74,309,948.35	70,269,735.97	70,269,735.97	0.00	4,040,212.38
TOTAL UNIDAD RESPONSABLE:	**45,400,641.71**	**930,158,561.33**	**975,559,203.04**	**401,635,159.99**	**401,635,159.99**	**10,000,000.00**	**573,924,043.05**
107 SECRETARIA DE TURISMO Y DESARROLLO ECONOMICO							
1 Programas	**39,025,202.20**	**424,297,708.21**	**463,322,910.41**	**232,694,952.12**	**232,694,952.12**	**4,500,000.00**	**230,627,958.29**
2 Desempeño de las Funciones	**39,025,202.20**	**421,623,435.27**	**460,648,637.47**	**230,037,427.70**	**230,037,427.70**	**4,500,000.00**	**230,611,209.77**
E Prestación de Servicios Públicos	38,644,282.86	418,167,891.03	456,812,173.89	227,828,221.14	227,828,221.14	4,500,000.00	228,983,952.75
F Promoción y fomento	380,919.34	3,455,544.24	3,836,463.58	2,209,206.56	2,209,206.56	0.00	1,627,257.02
3 Administrativos y de Apoyo	**0.00**	**2,674,272.94**	**2,674,272.94**	**2,657,524.42**	**2,657,524.42**	**0.00**	**16,748.52**
M Apoyo al proceso presupuestario y para mejorar la eficiencia institucio	0.00	2,674,272.94	2,674,272.94	2,657,524.42	2,657,524.42	0.00	16,748.52
TOTAL UNIDAD RESPONSABLE:	**39,025,202.20**	**424,297,708.21**	**463,322,910.41**	**232,694,952.12**	**232,694,952.12**	**4,500,000.00**	**230,627,958.29**
108 SECRETARIA DEL TRABAJO							
1 Programas	**27,550,414.42**	**10,998,324.07**	**38,548,738.49**	**29,541,115.43**	**29,324,554.84**	**0.00**	**9,007,623.06**
2 Desempeño de las Funciones	**584,315.64**	**18,755,391.64**	**19,339,707.28**	**18,999,946.03**	**18,974,803.03**	**0.00**	**339,761.25**
F Promoción y fomento	385,360.35	6,350,874.94	6,736,235.29	6,525,089.93	6,525,089.93	0.00	211,145.36
G Regulación y supervisión	198,955.29	12,404,516.70	12,603,471.99	12,474,856.10	12,449,713.10	0.00	128,615.89
3 Administrativos y de Apoyo	**26,966,098.78**	**-7,757,067.57**	**19,209,031.21**	**10,541,169.40**	**10,349,751.81**	**0.00**	**8,667,861.81**
M Apoyo al proceso presupuestario y para mejorar la eficiencia institucio	26,966,098.78	-7,757,067.57	19,209,031.21	10,541,169.40	10,349,751.81	0.00	8,667,861.81
TOTAL UNIDAD RESPONSABLE:	**27,550,414.42**	**10,998,324.07**	**38,548,738.49**	**29,541,115.43**	**29,324,554.84**	**0.00**	**9,007,623.06**
109 SECRETARIA DE VIALIDAD Y TRANSPORTE							
1 Programas	**40,995,500.72**	**13,205,009.88**	**54,200,510.60**	**37,658,180.78**	**37,658,180.78**	**33,418.00**	**16,542,329.82**
2 Desempeño de las Funciones	**40,995,500.72**	**13,205,009.88**	**54,200,510.60**	**37,658,180.78**	**37,658,180.78**	**33,418.00**	**16,542,329.82**
G Regulación y supervisión	40,995,500.72	13,205,009.88	54,200,510.60	37,658,180.78	37,658,180.78	33,418.00	16,542,329.82
TOTAL UNIDAD RESPONSABLE:	**40,995,500.72**	**13,205,009.88**	**54,200,510.60**	**37,658,180.78**	**37,658,180.78**	**33,418.00**	**16,542,329.82**
110 SECRETARIA DE LAS CULTURAS Y ARTES DE OAXACA							

Oaxaca de todos un gobierno para todos

CUENTA PUBLICA 2016
ESTADO ANALITICO DEL EJERCICIO DEL PRESUPUESTO DE EGRESOS
RESUMEN POR PROGRAMA PRESUPUESTARIO
SIN ORGANISMOS PUBLICOS DESCENTRALIZADOS DEL 1º DE ENERO AL 31 DE MARZO

28-Abr-2016 10:59:26a.m.

Concepto	Aprobado 1	Ampliaciones / Reducciones 2	Modificado 3 = (1+2)	Devengado 4	Ejercido 5	Pagado 6	Subejercicio 7 = (3-4)
ADMINISTRACION PUBLICA CENTRALIZADA							
110 SECRETARIA DE LAS CULTURAS Y ARTES DE OAXACA							
1 Programas	**29,657,007.50**	**54,276,127.19**	**83,933,134.69**	**75,708,421.16**	**75,708,421.16**	**0.00**	**8,224,713.53**
2 Desempeño de las Funciones	**29,657,007.50**	**54,276,127.19**	**83,933,134.69**	**75,708,421.16**	**75,708,421.16**	**0.00**	**8,224,713.53**
F Promoción y fomento	29,657,007.50	54,276,127.19	83,933,134.69	75,708,421.16	75,708,421.16	0.00	8,224,713.53
TOTAL UNIDAD RESPONSABLE:	**29,657,007.50**	**54,276,127.19**	**83,933,134.69**	**75,708,421.16**	**75,708,421.16**	**0.00**	**8,224,713.53**
111 SECRETARIA DE DESARROLLO SOCIAL Y HUMANO							
1 Programas	**10,201,713.82**	**2,334,263.41**	**12,535,977.23**	**10,274,778.55**	**10,274,778.55**	**0.00**	**2,261,198.68**
1 Subsidios: Sector Social y Privado o Entidades Federativas y Mu	**612,201.12**	**156,488.11**	**768,689.23**	**724,331.50**	**724,331.50**	**0.00**	**44,357.73**
S Sujetos a Reglas de Operación	612,201.12	156,488.11	768,689.23	724,331.50	724,331.50	0.00	44,357.73
2 Desempeño de las Funciones	**1,540,454.78**	**-22,894.44**	**1,517,560.34**	**938,791.30**	**938,791.30**	**0.00**	**578,769.04**
F Promoción y fomento	1,540,454.78	-22,894.44	1,517,560.34	938,791.30	938,791.30	0.00	578,769.04
3 Administrativos y de Apoyo	**8,049,057.92**	**2,200,669.74**	**10,249,727.66**	**8,611,655.75**	**8,611,655.75**	**0.00**	**1,638,071.91**
M Apoyo al proceso presupuestario y para mejorar la eficiencia institucio	8,049,057.92	2,200,669.74	10,249,727.66	8,611,655.75	8,611,655.75	0.00	1,638,071.91
TOTAL UNIDAD RESPONSABLE:	**10,201,713.82**	**2,334,263.41**	**12,535,977.23**	**10,274,778.55**	**10,274,778.55**	**0.00**	**2,261,198.68**
112 SECRETARIA DE ASUNTOS INDIGENAS							
1 Programas	**18,637,761.44**	**1,452,378.58**	**20,090,140.02**	**19,330,332.10**	**19,330,332.10**	**0.00**	**759,807.92**
2 Desempeño de las Funciones	**18,637,761.44**	**1,452,378.58**	**20,090,140.02**	**19,330,332.10**	**19,330,332.10**	**0.00**	**759,807.92**
E Prestación de Servicios Públicos	18,637,761.44	1,452,378.58	20,090,140.02	19,330,332.10	19,330,332.10	0.00	759,807.92
4 Adeudos de ejercicios fiscales anteriores	**0.00**	**517,752.35**	**517,752.35**	**517,752.35**	**0.00**	**0.00**	**0.00**
9 Adeudos de ejercicios fiscales anteriores	**0.00**	**517,752.35**	**517,752.35**	**517,752.35**	**0.00**	**0.00**	**0.00**
H Adeudos de ejercicios fiscales anteriores	0.00	517,752.35	517,752.35	517,752.35	0.00	0.00	0.00
TOTAL UNIDAD RESPONSABLE:	**18,637,761.44**	**1,970,130.93**	**20,607,892.37**	**19,848,084.45**	**19,330,332.10**	**0.00**	**759,807.92**
113 SECRETARIA DE DESARROLLO AGROPECUARIO, PESCA Y ACUACULTURA							
1 Programas	**15,516,909.21**	**54,066,463.37**	**69,583,372.58**	**47,315,307.59**	**47,315,307.59**	**0.00**	**22,268,064.99**
1 Subsidios: Sector Social y Privado o Entidades Federativas y Mu	**15,516,909.21**	**54,066,463.37**	**69,583,372.58**	**47,315,307.59**	**47,315,307.59**	**0.00**	**22,268,064.99**
U Otros Subsidios	15,516,909.21	54,066,463.37	69,583,372.58	47,315,307.59	47,315,307.59	0.00	22,268,064.99
2 Participaciones a entidades federativas y municipios	**36,809,724.28**	**10,094,878.49**	**46,904,602.77**	**37,959,406.24**	**37,959,406.24**	**0.00**	**8,945,196.53**
9 Participaciones a entidades federativas y municipios	**36,809,724.28**	**10,094,878.49**	**46,904,602.77**	**37,959,406.24**	**37,959,406.24**	**0.00**	**8,945,196.53**
C Participaciones a entidades federativas y municipios	36,809,724.28	10,094,878.49	46,904,602.77	37,959,406.24	37,959,406.24	0.00	8,945,196.53
TOTAL UNIDAD RESPONSABLE:	**52,326,633.49**	**64,161,341.86**	**116,487,975.35**	**85,274,713.83**	**85,274,713.83**	**0.00**	**31,213,261.52**
114 SECRETARIA DE FINANZAS							
1 Programas	**107,310,368.01**	**25,782,791.41**	**133,093,159.42**	**112,047,992.87**	**111,912,545.13**	**0.00**	**21,045,166.55**
2 Desempeño de las Funciones	**107,310,368.01**	**25,782,791.41**	**133,093,159.42**	**112,047,992.87**	**111,912,545.13**	**0.00**	**21,045,166.55**
E Prestación de Servicios Públicos	75,890,457.93	19,856,574.73	95,747,032.66	81,329,680.84	81,194,233.10	0.00	14,417,351.82
P Planeación, seguimiento y evaluación de políticas públicas	31,419,910.08	5,926,216.68	37,346,126.76	30,718,312.03	30,718,312.03	0.00	6,627,814.73
3 Administrativos y de Apoyo	**0.00**	**0.00**	**0.00**	**0.00**	**0.00**	**0.00**	**0.00**
O Apoyo a la función pública y al mejoramiento de la gestión	0.00	0.00	0.00	0.00	0.00	0.00	0.00
TOTAL UNIDAD RESPONSABLE:	**107,310,368.01**	**25,782,791.41**	**133,093,159.42**	**112,047,992.87**	**111,912,545.13**	**0.00**	**21,045,166.55**
115 FONDO DE INVERSION, PREVISION Y PARI PASSU							
1 Programas	**0.00**	**9,710,624.76**	**9,710,624.76**	**0.00**	**0.00**	**0.00**	**9,710,624.76**
1 Subsidios: Sector Social y Privado o Entidades Federativas y Mu	**0.00**	**0.00**	**0.00**	**0.00**	**0.00**	**0.00**	**0.00**
S Sujetos a Reglas de Operación	0.00	0.00	0.00	0.00	0.00	0.00	0.00
2 Desempeño de las Funciones	**0.00**	**9,710,624.76**	**9,710,624.76**	**0.00**	**0.00**	**0.00**	**9,710,624.76**
B Provisión de Bienes Públicos	0.00	0.00	0.00	0.00	0.00	0.00	0.00
E Prestación de Servicios Públicos	0.00	9,710,624.76	9,710,624.76	0.00	0.00	0.00	9,710,624.76
F Promoción y fomento	0.00	0.00	0.00	0.00	0.00	0.00	0.00
K Proyectos de Inversión	0.00	0.00	0.00	0.00	0.00	0.00	0.00
P Planeación, seguimiento y evaluación de políticas públicas	0.00	0.00	0.00	0.00	0.00	0.00	0.00
R Específicos	0.00	0.00	0.00	0.00	0.00	0.00	0.00
3 Administrativos y de Apoyo	**0.00**	**0.00**	**0.00**	**0.00**	**0.00**	**0.00**	**0.00**
M Apoyo al proceso presupuestario y para mejorar la eficiencia institucio	0.00	0.00	0.00	0.00	0.00	0.00	0.00
TOTAL UNIDAD RESPONSABLE:	**0.00**	**9,710,624.76**	**9,710,624.76**	**0.00**	**0.00**	**0.00**	**9,710,624.76**
116 SECRETARIA DE FINANZAS-NORMATIVA							
1 Programas	**38,150,000.00**	**2,292,669.20**	**40,442,669.20**	**9,548,450.19**	**9,548,450.19**	**0.00**	**30,894,219.01**
1 Subsidios: Sector Social y Privado o Entidades Federativas y Mu	**29,950,000.00**	**2,019,432.20**	**31,969,432.20**	**8,548,562.20**	**8,548,562.20**	**0.00**	**23,420,870.00**
S Sujetos a Reglas de Operación	7,000,000.00	1,500,000.00	8,500,000.00	7,747,555.50	7,747,555.50	0.00	752,444.50
U Otros Subsidios	22,950,000.00	519,432.20	23,469,432.20	801,006.70	801,006.70	0.00	22,668,425.50

Oaxaca de todos un gobierno para todos

CUENTA PUBLICA 2016
ESTADO ANALITICO DEL EJERCICIO DEL PRESUPUESTO DE EGRESOS
RESUMEN POR PROGRAMA PRESUPUESTARIO
SIN ORGANISMOS PUBLICOS DESCENTRALIZADOS DEL 1º DE ENERO AL 31 DE MARZO

28-Abr-2016 10:59:26a.m.

Concepto	Aprobado 1	Ampliaciones / Reducciones 2	Modificado 3 = (1+2)	Devengado 4	Ejercido 5	Pagado 6	Subejercicio 7 = (3-4)
ADMINISTRACION PUBLICA CENTRALIZADA							
116 SECRETARIA DE FINANZAS-NORMATIVA							
2 Desempeño de las Funciones	**8,200,000.00**	**77,733.00**	**8,277,733.00**	**999,887.99**	**999,887.99**	**0.00**	**7,277,845.01**
E Prestación de Servicios Públicos	0.00	77,733.00	77,733.00	0.00	0.00	0.00	77,733.00
R Específicos	8,200,000.00	0.00	8,200,000.00	999,887.99	999,887.99	0.00	7,200,112.01
3 Administrativos y de Apoyo	**0.00**	**195,504.00**	**195,504.00**	**0.00**	**0.00**	**0.00**	**195,504.00**
M Apoyo al proceso presupuestario y para mejorar la eficiencia institucio	0.00	195,504.00	195,504.00	0.00	0.00	0.00	195,504.00
4 Compromisos	**0.00**	**0.00**	**0.00**	**0.00**	**0.00**	**0.00**	**0.00**
N Desastres Naturales	0.00	0.00	0.00	0.00	0.00	0.00	0.00
3 Costo financiero, deuda o apoyos a deudores y ahorradores de la banca	**595,053,876.00**	**225,175,240.10**	**820,229,116.10**	**621,901,856.62**	**621,901,856.62**	**583,723,034.36**	**198,327,259.48**
9 Costo financiero, deuda o apoyos a deudores y ahorradores de l	**595,053,876.00**	**225,175,240.10**	**820,229,116.10**	**621,901,856.62**	**621,901,856.62**	**583,723,034.36**	**198,327,259.48**
D Costo financiero, deuda o apoyos a deudores y ahorradores de la banc	595,053,876.00	225,175,240.10	820,229,116.10	621,901,856.62	621,901,856.62	583,723,034.36	198,327,259.48
TOTAL UNIDAD RESPONSABLE:	**633,203,876.00**	**227,467,909.30**	**860,671,785.30**	**631,450,306.81**	**631,450,306.81**	**583,723,034.36**	**229,221,478.49**
117 SECRETARIA DE ADMINISTRACION							
1 Programas	**342,055,833.70**	**261,746,887.26**	**603,802,720.96**	**391,771,306.16**	**389,513,226.05**	**0.00**	**212,031,414.80**
2 Desempeño de las Funciones	**164,089,678.10**	**179,316,950.43**	**343,406,628.53**	**139,245,059.46**	**137,441,776.97**	**0.00**	**204,161,569.07**
E Prestación de Servicios Públicos	164,089,678.10	14,170,001.66	178,259,679.76	76,142,762.50	76,142,762.50	0.00	102,116,917.26
G Regulación y supervisión	0.00	165,146,948.77	165,146,948.77	63,102,296.96	61,299,014.47	0.00	102,044,651.81
3 Administrativos y de Apoyo	**177,966,155.60**	**82,429,936.83**	**260,396,092.43**	**252,526,246.70**	**252,071,449.08**	**0.00**	**7,869,845.73**
M Apoyo al proceso presupuestario y para mejorar la eficiencia institucio	177,966,155.60	82,429,936.83	260,396,092.43	252,526,246.70	252,071,449.08	0.00	7,869,845.73
TOTAL UNIDAD RESPONSABLE:	**342,055,833.70**	**261,746,887.26**	**603,802,720.96**	**391,771,306.16**	**389,513,226.05**	**0.00**	**212,031,414.80**
118 SECRETARIA DE ADMINISTRACION-DIRECCION DE RECURSOS HUMANOS							
1 Programas	**259,417,171.45**	**-1,497,956.10**	**257,919,215.35**	**47,009,675.03**	**47,009,675.03**	**0.00**	**210,909,540.32**
2 Desempeño de las Funciones	**259,417,171.45**	**-1,497,956.10**	**257,919,215.35**	**47,009,675.03**	**47,009,675.03**	**0.00**	**210,909,540.32**
E Prestación de Servicios Públicos	259,417,171.45	-1,497,956.10	257,919,215.35	47,009,675.03	47,009,675.03	0.00	210,909,540.32
TOTAL UNIDAD RESPONSABLE:	**259,417,171.45**	**-1,497,956.10**	**257,919,215.35**	**47,009,675.03**	**47,009,675.03**	**0.00**	**210,909,540.32**
119 SECRETARIA DE LA CONTRALORIA Y TRANSPARENCIA GUBERNAMENTAL							
1 Programas	**21,083,321.78**	**6,350,519.85**	**27,433,841.63**	**25,106,444.70**	**25,106,444.70**	**50,530.83**	**2,327,396.93**
2 Desempeño de las Funciones	**1,281,864.63**	**573,606.41**	**1,855,471.04**	**1,469,481.20**	**1,469,481.20**	**1,562.42**	**385,989.84**
E Prestación de Servicios Públicos	1,281,864.63	573,606.41	1,855,471.04	1,469,481.20	1,469,481.20	1,562.42	385,989.84
3 Administrativos y de Apoyo	**19,801,457.15**	**5,776,913.44**	**25,578,370.59**	**23,636,963.50**	**23,636,963.50**	**48,968.41**	**1,941,407.09**
M Apoyo al proceso presupuestario y para mejorar la eficiencia institucio	7,170,409.11	767,635.33	7,938,044.44	6,869,857.20	6,869,857.20	30,924.20	1,068,187.24
O Apoyo a la función pública y al mejoramiento de la gestión	12,631,048.04	5,009,278.11	17,640,326.15	16,767,106.30	16,767,106.30	18,044.21	873,219.85
4 Adeudos de ejercicios fiscales anteriores	**0.00**	**90,151.32**	**90,151.32**	**90,151.32**	**90,151.32**	**0.00**	**0.00**
9 Adeudos de ejercicios fiscales anteriores	**0.00**	**90,151.32**	**90,151.32**	**90,151.32**	**90,151.32**	**0.00**	**0.00**
H Adeudos de ejercicios fiscales anteriores	0.00	90,151.32	90,151.32	90,151.32	90,151.32	0.00	0.00
TOTAL UNIDAD RESPONSABLE:	**21,083,321.78**	**6,440,671.17**	**27,523,992.95**	**25,196,596.02**	**25,196,596.02**	**50,530.83**	**2,327,396.93**
120 JEFATURA DE LA GUBERNATURA							
1 Programas	**8,221,302.88**	**835,995.71**	**9,057,298.59**	**8,185,605.28**	**8,185,605.28**	**0.00**	**871,693.31**
2 Desempeño de las Funciones	**5,363,826.50**	**2,986.98**	**5,366,813.48**	**4,690,096.33**	**4,690,096.33**	**0.00**	**676,717.15**
E Prestación de Servicios Públicos	4,296,253.61	-31,093.62	4,265,159.99	3,686,941.13	3,686,941.13	0.00	578,218.86
P Planeación, seguimiento y evaluación de políticas públicas	1,067,572.89	34,080.60	1,101,653.49	1,003,155.20	1,003,155.20	0.00	98,498.29
3 Administrativos y de Apoyo	**2,857,476.38**	**833,008.73**	**3,690,485.11**	**3,495,508.95**	**3,495,508.95**	**0.00**	**194,976.16**
M Apoyo al proceso presupuestario y para mejorar la eficiencia institucio	2,857,476.38	833,008.73	3,690,485.11	3,495,508.95	3,495,508.95	0.00	194,976.16
TOTAL UNIDAD RESPONSABLE:	**8,221,302.88**	**835,995.71**	**9,057,298.59**	**8,185,605.28**	**8,185,605.28**	**0.00**	**871,693.31**
121 CONSEJERIA JURIDICA DEL GOBIERNO DEL ESTADO							
1 Programas	**6,309,263.05**	**1,484,250.17**	**7,793,513.22**	**6,332,705.75**	**6,332,705.75**	**0.00**	**1,460,807.47**
2 Desempeño de las Funciones	**5,746,385.30**	**1,242,004.04**	**6,988,389.34**	**5,573,307.00**	**5,573,307.00**	**0.00**	**1,415,082.34**
E Prestación de Servicios Públicos	5,746,385.30	1,242,004.04	6,988,389.34	5,573,307.00	5,573,307.00	0.00	1,415,082.34
3 Administrativos y de Apoyo	**562,877.75**	**242,246.13**	**805,123.88**	**759,398.75**	**759,398.75**	**0.00**	**45,725.13**
M Apoyo al proceso presupuestario y para mejorar la eficiencia institucio	562,877.75	242,246.13	805,123.88	759,398.75	759,398.75	0.00	45,725.13
TOTAL UNIDAD RESPONSABLE:	**6,309,263.05**	**1,484,250.17**	**7,793,513.22**	**6,332,705.75**	**6,332,705.75**	**0.00**	**1,460,807.47**
122 COORDINACION GENERAL DE EDUCACION MEDIA SUPERIOR Y SUPERIOR, CIENCIA Y TECNOLOGIA							
1 Programas	**2,601,097.75**	**3,013,248.67**	**5,614,346.42**	**3,181,679.90**	**3,181,679.90**	**0.00**	**2,432,666.52**
2 Desempeño de las Funciones	**2,601,097.75**	**3,013,248.67**	**5,614,346.42**	**3,181,679.90**	**3,181,679.90**	**0.00**	**2,432,666.52**
E Prestación de Servicios Públicos	2,589,297.75	3,018,248.67	5,607,546.42	3,179,679.90	3,179,679.90	0.00	2,427,866.52
F Promoción y fomento	11,800.00	5,000.00	6,800.00	2,000.00	2,000.00	0.00	4,800.00

Oaxaca de todos un gobierno para todos

CUENTA PUBLICA 2016
ESTADO ANALITICO DEL EJERCICIO DEL PRESUPUESTO DE EGRESOS
RESUMEN POR PROGRAMA PRESUPUESTARIO
SIN ORGANISMOS PUBLICOS DESCENTRALIZADOS DEL 1º DE ENERO AL 31 DE MARZO

28-Abr-2016 10:59:26a.m.

Concepto	Aprobado 1	Ampliaciones / Reducciones 2	Modificado 3 = (1+2)	Devengado 4	Ejercido 5	Pagado 6	Subejercicio 7 = (3-4)
ADMINISTRACION PUBLICA CENTRALIZADA							
122 COORDINACION GENERAL DE EDUCACION MEDIA SUPERIOR Y SUPERIOR, CIENCIA Y TECNOLOGIA							
2 Desempeño de las Funciones	**2,601,097.75**	**3,013,248.67**	**5,614,346.42**	**3,181,679.90**	**3,181,679.90**	**0.00**	**2,432,666.52**
TOTAL UNIDAD RESPONSABLE:	**2,601,097.75**	**3,013,248.67**	**5,614,346.42**	**3,181,679.90**	**3,181,679.90**	**0.00**	**2,432,666.52**
123 REPRESENTACION DEL GOBIERNO DEL ESTADO DE OAXACA EN EL DISTRITO FEDERAL							
1 Programas	**3,126,729.07**	**467,292.45**	**3,594,021.52**	**2,389,517.50**	**2,389,517.50**	**0.00**	**1,204,504.02**
2 Desempeño de las Funciones	**3,126,729.07**	**467,292.45**	**3,594,021.52**	**2,389,517.50**	**2,389,517.50**	**0.00**	**1,204,504.02**
E Prestación de Servicios Públicos	3,126,729.07	467,292.45	3,594,021.52	2,389,517.50	2,389,517.50	0.00	1,204,504.02
TOTAL UNIDAD RESPONSABLE:	**3,126,729.07**	**467,292.45**	**3,594,021.52**	**2,389,517.50**	**2,389,517.50**	**0.00**	**1,204,504.02**
124 COORDINACIÓN GENERAL DE COMUNICACIÓN SOCIAL							
1 Programas	**81,166,581.73**	**904,311.59**	**82,070,893.32**	**41,579,397.19**	**41,579,397.19**	**0.00**	**40,491,496.13**
2 Desempeño de las Funciones	**81,166,581.73**	**904,311.59**	**82,070,893.32**	**41,579,397.19**	**41,579,397.19**	**0.00**	**40,491,496.13**
E Prestación de Servicios Públicos	81,166,581.73	904,311.59	82,070,893.32	41,579,397.19	41,579,397.19	0.00	40,491,496.13
TOTAL UNIDAD RESPONSABLE:	**81,166,581.73**	**904,311.59**	**82,070,893.32**	**41,579,397.19**	**41,579,397.19**	**0.00**	**40,491,496.13**
125 COORDINACION PARA LA ATENCION DE LOS DERECHOS HUMANOS							
1 Programas	**1,552,056.99**	**325,176.95**	**1,877,233.94**	**1,509,281.04**	**1,503,575.54**	**0.00**	**367,952.90**
2 Desempeño de las Funciones	**1,552,056.99**	**325,176.95**	**1,877,233.94**	**1,509,281.04**	**1,503,575.54**	**0.00**	**367,952.90**
E Prestación de Servicios Públicos	1,552,056.99	325,176.95	1,877,233.94	1,509,281.04	1,503,575.54	0.00	367,952.90
TOTAL UNIDAD RESPONSABLE:	**1,552,056.99**	**325,176.95**	**1,877,233.94**	**1,509,281.04**	**1,503,575.54**	**0.00**	**367,952.90**
126 COORDINACIÓN GENERAL DEL COMITÉ ESTATAL DE PLANEACIÓN PARA EL DESARROLLO DE OAXACA							
1 Programas	**22,373,835.95**	**12,924,093.04**	**35,297,928.99**	**25,671,868.25**	**25,671,868.25**	**0.00**	**9,626,060.74**
2 Desempeño de las Funciones	**17,725,826.79**	**10,343,114.24**	**28,068,941.03**	**18,569,662.50**	**18,569,662.50**	**0.00**	**9,499,278.53**
E Prestación de Servicios Públicos	16,621,911.03	2,495,285.43	19,117,196.46	17,438,327.70	17,438,327.70	0.00	1,678,868.76
P Planeación, seguimiento y evaluación de políticas públicas	1,103,915.76	7,847,828.81	8,951,744.57	1,131,334.80	1,131,334.80	0.00	7,820,409.77
3 Administrativos y de Apoyo	**4,648,009.16**	**2,580,978.80**	**7,228,987.96**	**7,102,205.75**	**7,102,205.75**	**0.00**	**126,782.21**
M Apoyo al proceso presupuestario y para mejorar la eficiencia institucio	4,648,009.16	2,580,978.80	7,228,987.96	7,102,205.75	7,102,205.75	0.00	126,782.21
4 Adeudos de ejercicios fiscales anteriores	**0.00**	**5,158.00**	**5,158.00**	**5,158.00**	**5,158.00**	**0.00**	**0.00**
9 Adeudos de ejercicios fiscales anteriores	**0.00**	**5,158.00**	**5,158.00**	**5,158.00**	**5,158.00**	**0.00**	**0.00**
H Adeudos de ejercicios fiscales anteriores	0.00	5,158.00	5,158.00	5,158.00	5,158.00	0.00	0.00
TOTAL UNIDAD RESPONSABLE:	**22,373,835.95**	**12,929,251.04**	**35,303,086.99**	**25,677,026.25**	**25,677,026.25**	**0.00**	**9,626,060.74**
127 SECRETARIADO EJECUTIVO DEL SISTEMA ESTATAL DE SEGURIDAD PÚBLICA							
1 Programas	**6,547,027.92**	**235,670,656.28**	**242,217,684.20**	**79,224,191.53**	**79,211,898.05**	**0.00**	**162,993,492.67**
2 Desempeño de las Funciones	**6,547,027.92**	**235,670,656.28**	**242,217,684.20**	**79,224,191.53**	**79,211,898.05**	**0.00**	**162,993,492.67**
E Prestación de Servicios Públicos	6,547,027.92	235,670,656.28	242,217,684.20	79,224,191.53	79,211,898.05	0.00	162,993,492.67
TOTAL UNIDAD RESPONSABLE:	**6,547,027.92**	**235,670,656.28**	**242,217,684.20**	**79,224,191.53**	**79,211,898.05**	**0.00**	**162,993,492.67**
128 MUNICIPIOS - PARTICIPACIONES Y APORTACIONES							
2 Participaciones a entidades federativas y municipios	**11,805,451,593.00**	**-8,424,738,866.86**	**3,380,712,726.14**	**3,024,529,048.40**	**3,024,529,048.40**	**1,241,426,541.40**	**356,183,677.74**
9 Participaciones a entidades federativas y municipios	**11,805,451,593.00**	**-8,424,738,866.86**	**3,380,712,726.14**	**3,024,529,048.40**	**3,024,529,048.40**	**1,241,426,541.40**	**356,183,677.74**
C Participaciones a entidades federativas y municipios	11,805,451,593.00	-8,424,738,866.86	3,380,712,726.14	3,024,529,048.40	3,024,529,048.40	1,241,426,541.40	356,183,677.74
TOTAL UNIDAD RESPONSABLE:	**11,805,451,593.00**	**-8,424,738,866.86**	**3,380,712,726.14**	**3,024,529,048.40**	**3,024,529,048.40**	**1,241,426,541.40**	**356,183,677.74**
129 MUNICIPIOS INVERSION CONCERTADA - PLANEACION							
1 Programas	**0.00**	**716,928,460.00**	**716,928,460.00**	**527,817,306.55**	**527,817,306.55**	**0.00**	**189,111,153.45**
2 Desempeño de las Funciones	**0.00**	**716,928,460.00**	**716,928,460.00**	**527,817,306.55**	**527,817,306.55**	**0.00**	**189,111,153.45**
E Prestación de Servicios Públicos	0.00	710,465,365.10	710,465,365.10	522,317,306.55	522,317,306.55	0.00	188,148,058.55
F Promoción y fomento	0.00	6,463,094.90	6,463,094.90	5,500,000.00	5,500,000.00	0.00	963,094.90
TOTAL UNIDAD RESPONSABLE:	**0.00**	**716,928,460.00**	**716,928,460.00**	**527,817,306.55**	**527,817,306.55**	**0.00**	**189,111,153.45**
TOTAL DEL GASTO:	**14,206,016,409.60**	**-5,148,880,607.33**	**9,057,135,802.27**	**6,442,352,150.13**	**6,439,206,310.36**	**1,839,733,524.59**	**2,614,783,652.14**
PODER LEGISLATIVO							
201 CONGRESO DEL ESTADO							
1 Programas	**163,572,507.95**	**47,306,751.69**	**210,879,259.64**	**208,528,660.26**	**208,528,660.26**	**0.00**	**2,350,599.38**
2 Desempeño de las Funciones	**159,077,124.71**	**47,328,452.69**	**206,405,577.40**	**204,054,978.02**	**204,054,978.02**	**0.00**	**2,350,599.38**
E Prestación de Servicios Públicos	159,077,124.71	47,328,452.69	206,405,577.40	204,054,978.02	204,054,978.02	0.00	2,350,599.38

Oaxaca de todos un gobierno para todos

CUENTA PUBLICA 2016
ESTADO ANALITICO DEL EJERCICIO DEL PRESUPUESTO DE EGRESOS
RESUMEN POR PROGRAMA PRESUPUESTARIO
SIN ORGANISMOS PUBLICOS DESCENTRALIZADOS DEL 1º DE ENERO AL 31 DE MARZO

28-Abr-2016 10:59:26a.m.

Concepto	Aprobado 1	Ampliaciones / Reducciones 2	Modificado 3 = (1+2)	Devengado 4	Ejercido 5	Pagado 6	Subejercicio 7 = (3-4)
PODER LEGISLATIVO							
201 CONGRESO DEL ESTADO							
3 Administrativos y de Apoyo	**4,495,383.24**	**-21,701.00**	**4,473,682.24**	**4,473,682.24**	**4,473,682.24**	**0.00**	**0.00**
O Apoyo a la función pública y al mejoramiento de la gestión	4,495,383.24	-21,701.00	4,473,682.24	4,473,682.24	4,473,682.24	0.00	0.00
TOTAL UNIDAD RESPONSABLE:	**163,572,507.95**	**47,306,751.69**	**210,879,259.64**	**208,528,660.26**	**208,528,660.26**	**0.00**	**2,350,599.38**
202 AUDITORIA SUPERIOR DEL ESTADO DE OAXACA							
1 Programas	**18,057,622.49**	**242,665.38**	**18,300,287.87**	**17,363,104.46**	**17,363,104.46**	**0.00**	**937,183.41**
2 Desempeño de las Funciones	**18,057,622.49**	**242,665.38**	**18,300,287.87**	**17,363,104.46**	**17,363,104.46**	**0.00**	**937,183.41**
E Prestación de Servicios Públicos	18,057,622.49	242,665.38	18,300,287.87	17,363,104.46	17,363,104.46	0.00	937,183.41
TOTAL UNIDAD RESPONSABLE:	**18,057,622.49**	**242,665.38**	**18,300,287.87**	**17,363,104.46**	**17,363,104.46**	**0.00**	**937,183.41**
TOTAL DEL GASTO:	**181,630,130.44**	**47,549,417.07**	**229,179,547.51**	**225,891,764.72**	**225,891,764.72**	**0.00**	**3,287,782.79**
PODER JUDICIAL							
301 TRIBUNAL SUPERIOR DE JUSTICIA							
1 Programas	**41,022,288.38**	**210,743,732.33**	**251,766,020.71**	**72,289,203.12**	**72,289,203.12**	**0.00**	**179,476,817.59**
2 Desempeño de las Funciones	**41,022,288.38**	**210,743,732.33**	**251,766,020.71**	**72,289,203.12**	**72,289,203.12**	**0.00**	**179,476,817.59**
E Prestación de Servicios Públicos	41,022,288.38	210,743,732.33	251,766,020.71	72,289,203.12	72,289,203.12	0.00	179,476,817.59
TOTAL UNIDAD RESPONSABLE:	**41,022,288.38**	**210,743,732.33**	**251,766,020.71**	**72,289,203.12**	**72,289,203.12**	**0.00**	**179,476,817.59**
302 CONSEJO DE LA JUDICATURA							
1 Programas	**151,397,653.11**	**-7,288,219.07**	**144,109,434.04**	**124,056,185.21**	**124,056,185.21**	**0.00**	**20,053,248.83**
2 Desempeño de las Funciones	**151,397,653.11**	**-7,288,219.07**	**144,109,434.04**	**124,056,185.21**	**124,056,185.21**	**0.00**	**20,053,248.83**
E Prestación de Servicios Públicos	151,397,653.11	-7,288,219.07	144,109,434.04	124,056,185.21	124,056,185.21	0.00	20,053,248.83
TOTAL UNIDAD RESPONSABLE:	**151,397,653.11**	**-7,288,219.07**	**144,109,434.04**	**124,056,185.21**	**124,056,185.21**	**0.00**	**20,053,248.83**
TOTAL DEL GASTO:	**192,419,941.49**	**203,455,513.26**	**395,875,454.75**	**196,345,388.33**	**196,345,388.33**	**0.00**	**199,530,066.42**
ORGANOS AUTONOMOS							
401 DEFENSORIA DE LOS DERECHOS HUMANOS DEL PUEBLO DE OAXACA							
1 Programas	**9,959,587.20**	**-237,010.66**	**9,722,576.54**	**9,722,576.54**	**9,591,919.83**	**0.00**	**0.00**
2 Desempeño de las Funciones	**9,959,587.20**	**-237,010.66**	**9,722,576.54**	**9,722,576.54**	**9,591,919.83**	**0.00**	**0.00**
R Específicos	9,959,587.20	-237,010.66	9,722,576.54	9,722,576.54	9,591,919.83	0.00	0.00
TOTAL UNIDAD RESPONSABLE:	**9,959,587.20**	**-237,010.66**	**9,722,576.54**	**9,722,576.54**	**9,591,919.83**	**0.00**	**0.00**
402 INSTITUTO ESTATAL ELECTORAL Y DE PARTICIPACION CIUDADANA							
1 Programas	**253,836,061.05**	**-16,579.92**	**253,819,481.13**	**234,106,402.31**	**234,106,402.31**	**0.00**	**19,713,078.82**
2 Desempeño de las Funciones	**241,899,582.88**	**0.00**	**241,899,582.88**	**222,659,702.46**	**222,659,702.46**	**0.00**	**19,239,880.42**
E Prestación de Servicios Públicos	241,899,582.88	0.00	241,899,582.88	222,659,702.46	222,659,702.46	0.00	19,239,880.42
3 Administrativos y de Apoyo	**11,936,478.17**	**-16,579.92**	**11,919,898.25**	**11,446,699.85**	**11,446,699.85**	**0.00**	**473,198.40**
M Apoyo al proceso presupuestario y para mejorar la eficiencia institucio	11,936,478.17	-16,579.92	11,919,898.25	11,446,699.85	11,446,699.85	0.00	473,198.40
TOTAL UNIDAD RESPONSABLE:	**253,836,061.05**	**-16,579.92**	**253,819,481.13**	**234,106,402.31**	**234,106,402.31**	**0.00**	**19,713,078.82**
403 UNIVERSIDAD AUTONOMA "BENITO JUAREZ" DE OAXACA							
1 Programas	**220,714,028.30**	**57,103,004.47**	**277,817,032.77**	**277,817,032.77**	**277,817,032.77**	**0.00**	**0.00**
2 Desempeño de las Funciones	**220,714,028.30**	**57,103,004.47**	**277,817,032.77**	**277,817,032.77**	**277,817,032.77**	**0.00**	**0.00**
E Prestación de Servicios Públicos	220,714,028.30	57,103,004.47	277,817,032.77	277,817,032.77	277,817,032.77	0.00	0.00
TOTAL UNIDAD RESPONSABLE:	**220,714,028.30**	**57,103,004.47**	**277,817,032.77**	**277,817,032.77**	**277,817,032.77**	**0.00**	**0.00**
404 COMISION ESTATAL DE ARBITRAJE MEDICO DE OAXACA							
1 Programas	**2,913,684.19**	**-158,434.64**	**2,755,249.55**	**2,755,249.55**	**2,755,249.55**	**0.00**	**0.00**
2 Desempeño de las Funciones	**2,913,684.19**	**-158,434.64**	**2,755,249.55**	**2,755,249.55**	**2,755,249.55**	**0.00**	**0.00**
E Prestación de Servicios Públicos	2,913,684.19	-158,434.64	2,755,249.55	2,755,249.55	2,755,249.55	0.00	0.00
TOTAL UNIDAD RESPONSABLE:	**2,913,684.19**	**-158,434.64**	**2,755,249.55**	**2,755,249.55**	**2,755,249.55**	**0.00**	**0.00**
405 INSTITUTO DE ACCESO A LA INFORMACIÓN PÚBLICA Y PROTECCIÓN DE DATOS PERSONALES							
1 Programas	**6,518,970.93**	**64,428.94**	**6,583,399.87**	**4,834,530.31**	**4,834,530.31**	**0.00**	**1,748,869.56**
2 Desempeño de las Funciones	**6,518,970.93**	**64,428.94**	**6,583,399.87**	**4,834,530.31**	**4,834,530.31**	**0.00**	**1,748,869.56**
E Prestación de Servicios Públicos	6,518,970.93	64,428.94	6,583,399.87	4,834,530.31	4,834,530.31	0.00	1,748,869.56
TOTAL UNIDAD RESPONSABLE:	**6,518,970.93**	**64,428.94**	**6,583,399.87**	**4,834,530.31**	**4,834,530.31**	**0.00**	**1,748,869.56**
407 TRIBUNAL ELECTORAL DEL ESTADO DE OAXACA							

Oaxaca de todos un gobierno para todos

28-Abr-2016 10:59:26a.m.

CUENTA PUBLICA 2016
ESTADO ANALITICO DEL EJERCICIO DEL PRESUPUESTO DE EGRESOS
RESUMEN POR PROGRAMA PRESUPUESTARIO
SIN ORGANISMOS PUBLICOS DESCENTRALIZADOS DEL 1º DE ENERO AL 31 DE MARZO

Concepto	Aprobado 1	Ampliaciones / Reducciones 2	Modificado 3 = (1+2)	Devengado 4	Ejercido 5	Pagado 6	Subejercicio 7 = (3-4)
ORGANOS AUTONOMOS							
407 TRIBUNAL ELECTORAL DEL ESTADO DE OAXACA							
1 Programas	**0.00**	**6,741,758.67**	**6,741,758.67**	**6,513,260.86**	**6,478,536.86**	**0.00**	**228,497.81**
2 Desempeño de las Funciones	**0.00**	**6,741,758.67**	**6,741,758.67**	**6,513,260.86**	**6,478,536.86**	**0.00**	**228,497.81**
E Prestación de Servicios Públicos	0.00	6,741,758.67	6,741,758.67	6,513,260.86	6,478,536.86	0.00	228,497.81
TOTAL UNIDAD RESPONSABLE:	**0.00**	**6,741,758.67**	**6,741,758.67**	**6,513,260.86**	**6,478,536.86**	**0.00**	**228,497.81**
TOTAL DEL GASTO:	**493,942,331.67**	**63,497,166.86**	**557,439,498.53**	**535,749,052.34**	**535,583,671.63**	**0.00**	**21,690,446.19**
FIDEICOMISOS PUBLICOS							
601 FIDEICOMISO PARA EL DESARROLLO LOGISTICO DEL ESTADO DE OAXACA							
1 Programas	**1,233,861.60**	**93,445.01**	**1,327,306.61**	**1,096,567.19**	**1,074,759.19**	**0.00**	**230,739.42**
2 Desempeño de las Funciones	**1,233,861.60**	**93,445.01**	**1,327,306.61**	**1,096,567.19**	**1,074,759.19**	**0.00**	**230,739.42**
F Promoción y fomento	1,233,861.60	93,445.01	1,327,306.61	1,096,567.19	1,074,759.19	0.00	230,739.42
TOTAL UNIDAD RESPONSABLE:	**1,233,861.60**	**93,445.01**	**1,327,306.61**	**1,096,567.19**	**1,074,759.19**	**0.00**	**230,739.42**
602 FIDEICOMISO DE FOMENTO PARA EL ESTADO DE OAXACA							
1 Programas	**1,457,862.02**	**0.00**	**1,457,862.02**	**0.00**	**0.00**	**0.00**	**1,457,862.02**
2 Desempeño de las Funciones	**1,457,862.02**	**0.00**	**1,457,862.02**	**0.00**	**0.00**	**0.00**	**1,457,862.02**
F Promoción y fomento	1,457,862.02	0.00	1,457,862.02	0.00	0.00	0.00	1,457,862.02
TOTAL UNIDAD RESPONSABLE:	**1,457,862.02**	**0.00**	**1,457,862.02**	**0.00**	**0.00**	**0.00**	**1,457,862.02**
603 OFICINA DE CONVENCIONES Y VISITANTES DE OAXACA							
1 Programas	**1,092,494.73**	**909,377.69**	**2,001,872.42**	**1,922,138.73**	**1,922,138.73**	**0.00**	**79,733.69**
2 Desempeño de las Funciones	**1,092,494.73**	**909,377.69**	**2,001,872.42**	**1,922,138.73**	**1,922,138.73**	**0.00**	**79,733.69**
E Prestación de Servicios Públicos	1,092,494.73	909,377.69	2,001,872.42	1,922,138.73	1,922,138.73	0.00	79,733.69
TOTAL UNIDAD RESPONSABLE:	**1,092,494.73**	**909,377.69**	**2,001,872.42**	**1,922,138.73**	**1,922,138.73**	**0.00**	**79,733.69**
TOTAL DEL GASTO:	**3,784,218.35**	**1,002,822.70**	**4,787,041.05**	**3,018,705.92**	**2,996,897.92**	**0.00**	**1,768,335.13**
INSTITUCIONES PÚBLICAS DE SEGURIDAD SOCIAL							
801 OFICINA DE PENSIONES DEL ESTADO DE OAXACA							
1 Programas	**20,533,028.95**	**81,816.97**	**20,614,845.92**	**20,007,152.93**	**20,007,152.93**	**0.00**	**607,692.99**
5 Obligaciones	**20,533,028.95**	**81,816.97**	**20,614,845.92**	**20,007,152.93**	**20,007,152.93**	**0.00**	**607,692.99**
J Pensiones y jubilaciones	20,533,028.95	81,816.97	20,614,845.92	20,007,152.93	20,007,152.93	0.00	607,692.99
TOTAL UNIDAD RESPONSABLE:	**20,533,028.95**	**81,816.97**	**20,614,845.92**	**20,007,152.93**	**20,007,152.93**	**0.00**	**607,692.99**
TOTAL DEL GASTO:	**20,533,028.95**	**81,816.97**	**20,614,845.92**	**20,007,152.93**	**20,007,152.93**	**0.00**	**607,692.99**
TOTAL GENERAL DEL GASTO:	**15,098,326,060.50**	**-4,833,293,870.47**	**10,265,032,190.03**	**7,423,364,214.37**	**7,420,031,185.89**	**1,839,733,524.59**	**2,841,667,975.66**

3.- INFORMACION ADICIONAL
3.1.- RELACION DE BIENES MUEBLES

1er. Avance de Cuenta Pública 2016
Relacion de Bienes Muebles que Componen el Patrimonio
Del 1o. de enero al 31 de marzo de 2016
(Pesos)

GOBIERNO ESTATAL CONSOLIDADO

CÓDIGO	DESCRIPCIÓN DEL BIEN	Valor en Libros
12411	MUEBLES DE OFICINA Y ESTANTERÍA	94,141,486
12412	MUEBLES, EXCEPTO DE OFICINA Y ESTANTERÍA	4,009,642
12413	EQUIPO DE CÓMPUTO Y DE TECNOLOGÍAS DE LA INFORMACIÓN	265,202,361
12419	OTROS MOBILIARIOS Y EQUIPOS DE ADMINISTRACIÓN	19,611,147
12421	EQUIPOS Y APARATOS AUDIOVISUALES	41,326,660
12422	APARATOS DEPORTIVOS	15,754,050
12423	CÁMARAS FOTOGRÁFICAS Y DE VIDEO	20,095,594
12429	OTRO MOBILIARIO Y EQUIPO EDUCACIONAL Y RECREATIVO	18,880,209
12431	EQUIPO MÉDICO Y DE LABORATORIO	24,331,727
12432	INSTRUMENTAL MÉDICO Y DE LABORATORIO	10,357,516
12441	AUTOMÓVILES Y CAMIONES	1,054,329,114
12443	EQUIPO AEROESPACIAL	205,636,748
12445	EMBARCACIONES	2,881,802
12449	OTROS EQUIPOS DE TRANSPORTE	2,400,770
12450	EQUIPO DE DEFENSA Y SEGURIDAD	127,472,068
12461	MAQUINARIA Y EQUIPO AGROPECUARIO	4,462,947
12462	MAQUINARIA Y EQUIPO INDUSTRIAL	14,531,994
12463	MAQUINARIA Y EQUIPO DE CONSTRUCCIÓN	10,868,571
12464	SISTEMAS DE AIRE ACONDICIONADO, CALEFACCIÓN Y DE REFRIGERACIÓN INDUSTRIAL Y COMERCIAL	5,089,136
12465	EQUIPO DE COMUNICACIÓN Y TELECOMUNICACIÓN	213,776,039
12466	EQUIPOS DE GENERACIÓN ELÉCTRICA, APARATOS Y ACCESORIOS ELÉCTRICOS	12,483,099
12467	HERRAMIENTAS Y MÁQUINAS-HERRAMIENTA	9,666,840
12469	OTROS EQUIPOS	35,663,975
12471	BIENES ARTISTICOS, CULTURALES Y CIENTIFICOS	35,550,478
12481	BOVINOS	1,810,000
12483	AVES	65,174
12484	OVINOS Y CAPRINOS	4,606,000
12486	EQUINOS	209,300
12487	ESPECIES MENORES Y DE ZOOLÓGICO	480,000
12488	ÁRBOLES Y PLANTAS	40,000
12489	OTROS ACTIVOS BIOLÓGICOS	490,000
	TOTAL:	**2,256,224,446**

GOBIERNO DEL ESTADO
DE OAXACA

3.2.- RELACION DE BIENES INMUEBLES

1er. Avance de Cuenta Pública 2016
Relacion de Bienes Inmuebles que componen el Patrimonio
Del 1o. de enero al 31 de marzo de 2016
(Pesos)

GOBIERNO ESTATAL CONSOLIDADO

CÓDIGO	DESCRIPCIÓN DEL BIEN	IMPORTE
12310	TERRENOS	1,958,040,182
12330	EDIFICIOS NO RESIDENCIALES	1,081,729,426
12351	EDIFICACIÓN HABITACIONAL EN PROCESO	11,237,812
12352	EDIFICACIÓN NO HABITACIONAL EN PROCESO	350,445,498
12353	CONSTRUCCIÓN DE OBRAS PARA EL ABASTECIMIENTO DE AGUA, PETRÓLEO, GAS, ELECTRICIDAD Y TELECOMUNICACION	1,578,924,125
12354	DIVISIÓN DE TERRENOS Y CONSTRUCCIÓN DE OBRAS DE URBANIZACIÓN EN PROCESO	1,596,751,908
12355	CONSTRUCCIÓN DE VÍAS DE COMUNICACIÓN EN PROCESO	1,689,313,615
12356	OTRAS CONSTRUCCIONES DE INGENIERÍA CIVIL U OBRA PESADA EN PROCESO	2,703,190,473
12357	INSTALACIONES Y EQUIPAMIENTO EN CONSTRUCCIONES EN PROCESO	43,769,524
12359	TRABAJOS DE ACABADOS EN EDIFICACIONES Y OTROS TRABAJOS ESPECIALIZADOS EN PROCESO	3,418,600
12361	EDIFICACIÓN HABITACIONAL EN PROCESO	622,200
12362	EDIFICACIÓN NO HABITACIONAL EN PROCESO	58,364,769
12363	CONSTRUCCIÓN DE OBRAS PARA EL ABASTECIMIENTO DE AGUA, PETRÓLEO, GAS, ELECTRICIDAD Y TELECOMUNICACION	19,020,004
12364	DIVISIÓN DE TERRENOS Y CONSTRUCCIÓN DE OBRAS DE URBANIZACIÓN	181,142,233
12365	CONSTRUCCIÓN DE VÍAS DE COMUNICACIÓN EN PROCESO	178,424,731
12366	OTRAS CONSTRUCCIONES DE INGENIERÍA CIVIL U OBRA PESADA EN PROCESO	39,856,167
12367	INSTALACIONES Y EQUIPAMIENTO EN CONSTRUCCIONES EN PROCESO	438,546
12369	TRABAJOS DE ACABADOS EN EDIFICACIONES Y OTROS TRABAJOS ESPECIALIZADOS EN PROCESO	1,593,077
12390	OTROS BIENES INMUEBLES	799,693
	TOTAL:	**11,497,082,583**

GOBIERNO DEL ESTADO
DE OAXACA

INFORMACION CONSOLIDADA DEL PODER EJECUTIVO

GOBIERNO DEL ESTADO
DE OAXACA

INFORMACION CONSOLIDADA DEL PODER EJECUTIVO

1.- INFORMACION CONTABLE	1
1.1.- Estado de Situación financiera	1
1.2.- Estado de Actividades	2
1.3.- Estado de Variación en la Hacienda Pública	3
1.4.- Estado de Cambios en la Situación Financiera	4
1.5.- Estado de Flujos de Efectivo	5
1.6.- Estado Analítico del Activo	7
1.7.- Estado Analítico de la Deuda y Otros Pasivos	8
1.8.- Informe sobre Pasivos Contingentes	9
1.9.- Notas a los Estados Financieros	12
1.10.- Opinion del Auditor	49
2.- Información Presupuestaria	51
2.1.- Estado analítico de ingresos	51
2.2.- Estado analítico del ejercicio del presupuesto de egresos en Clasificación por Objeto del Gasto	52
2.3.- Estado analítico del ejercicio del presupuesto de egresos en Clasificación Económica (por Tipo de Gasto)	65
2.4.- Estado analítico del ejercicio del presupuesto de egresos en Clasificación Administrativa	69
2.5.- Estado analítico del ejercicio del presupuesto de egresos en Clasificación Funcional	70
2.6.- Resumen por Programa Presupuestario	74
3.- Información Adicional	78
3.1.- Relación de los bienes muebles	78
3.2.- Relación de los bienes inmuebles	79

2010-2016

1er. Informe de Avance de la Cuenta Pública 2016
Estado de Situación Financiera
Al 31 de marzo de 2016 y 2015
(Pesos)
PODER EJECUTIVO CONSOLIDADO

Generando Bienestar

Concepto	Año 2016	Año 2015
ACTIVO		
Activo Circulante		
Efectivo y Equivalentes	3,848,308,740	5,850,921,826
Derechos a Recibir Efectivo o Equivalentes	7,274,440,006	11,098,151,907
Derechos a Recibir Bienes o Servicios	117,801,652	161,114,581
Inventarios	0	0
Almacenes	0	0
Estimación por Perdida o Deterioro de Activos Circulantes	0	0
Otros Activos Circulantes	0	0
Total de Activos Circulantes	**11,240,550,397**	**17,110,188,314**
Activo No Circulante		
Inversiones Financieras a Largo Plazo	811,096,993	712,034,324
Derechos a Recibir Efectivo o Equivalentes a Largo Plazo	0	0
Bienes Inmuebles, Infraestructura y Construcciones en Proceso	11,154,499,037	8,711,718,438
Bienes Muebles	2,076,966,076	1,836,201,559
Activos Intangibles	100,113,157	81,861,472
Depreciación, Deterioro y Amortización Acumulada de Bienes	0	0
Activos Diferidos	0	0
Estimación por Perdida o Deterioro de Activos no Circulantes	0	0
Otros Activos no Circulantes	5,277,154	6,928,663
Total de Activos no Circulantes	**14,147,952,417**	**11,348,744,456**
TOTAL DEL ACTIVO	**25,388,502,814**	**28,458,932,770**

Concepto	Año 2016	Año 2015
PASIVO		
Pasivo Circulante		
Cuentas por Pagar a Corto Plazo	10,751,501,771	12,082,912,231
Documentos por Pagar a Corto Plazo	0	0
Porción a Corto Plazo de la Deuda Pública a Largo Plazo	723,749,266	239,789,759
Títulos y Valores a Corto Plazo	0	0
Pasivos Diferidos a Corto Plazo	0	0
Fondos y Bienes de Terceros en Garantía y/o Administración a Corto Plazo	0	0
Provisiones a Corto Plazo	0	0
Otros Pasivos a Corto Plazo	796,392,060	488,889,574
Total de Pasivos Circulantes	**12,271,643,098**	**12,811,591,565**
Pasivo No Circulante		
Cuentas por Pagar a Largo Plazo	266,688	25,345,633
Documentos por Pagar a Largo Plazo	0	0
Deuda Pública a Largo Plazo	7,308,117,489	4,244,333,785
Pasivos Diferidos a Largo Plazo	0	0
Fondos y Bienes de Terceros en Garantía y/o en Administración a Largo Plazo	3,256,263,137	19,694,004
Provisiones a Largo Plazo	0	0
Total de Pasivo No Circulante	**10,564,647,313**	**4,289,373,421**
TOTAL DEL PASIVO	**22,836,290,411**	**17,100,964,986**
HACIENDA PUBLICA/ PATRIMONIO		
Hacienda Pública/Patrimonio Contribuido	**-1,887,930,860**	**-3,079,894,795**
Aportaciones	0	0
Donaciones de Capital	0	0
Actualización de la Hacienda Pública / Patrimonio	-1,887,930,860	-3,079,894,795
Hacienda Pública/Patrimonio Generado	**4,440,143,263**	**14,437,862,579**
Resultados del Ejercicio (Ahorro / Desahorro)	**2,139,327,263**	**7,271,761,267**
Resultados de Ejercicios Anteriores	2,300,976,907	7,166,262,219
Revalúos	0	0
Reservas	0	0
Rectificaciones de Resultados de Ejercicios Anteriores	-160,907	-160,907
Exceso o Insuficiencia en la Actualización de la Hacienda Publica/Patrimonio	**0**	**0**
Resultado por Posición Monetaria	0	0
Resultado por Tenencia de Activos no Monetarios	0	0
Total Hacienda Pública/ Patrimonio	**2,552,212,403**	**11,357,967,784**
TOTAL DEL PASIVO Y HACIENDA PÚBLICA / PATRIMONIO	**25,388,502,814**	**28,458,932,770**

2010-2016

1er. Informe de Avance de la Cuenta Pública 2016
Estado de Actividades
Del 1o. de enero al 31 de marzo de 2016 y 2015
(Pesos)

PODER EJECUTIVO CONSOLIDADO

Generando Bienestar

1.2.- ESTADO DE ACTIVIDADES

Concepto	2016	2015	Concepto	2016	2015
INGRESOS Y OTROS BENEFICIOS			**GASTOS Y OTRAS PÉRDIDAS**		
Ingresos de la Gestión (NOTA 12)	**1,324,423,705**	**986,457,339**	**Gastos de Funcionamiento**	**1,861,711,382**	**1,634,320,664**
Impuestos	444,413,594	346,189,154	Servicios Personales	1,120,577,505	991,438,218
Cuotas y Aportaciones de Seguridad Social	0	0	Materiales y Suministros	107,794,598	64,847,308
Contribuciones de Mejoras	0	0	Servicios Generales	633,339,280	578,035,138
Derechos	481,243,840	389,736,609			
Productos de Tipo Corriente	5,739,321	6,320,261	**Transferencias, Asignaciones, Subsidios y Otras Ayudas**	**166,099,494**	**732,984,840**
Aprovechamientos de Tipo Corriente	392,434,321	241,083,096	Transferencias Internas y Asignaciones al Sector Público	3,692,723	697,015,808
Ingresos por Venta de Bienes y Servicios	0	0	Transferencias al Resto del Sector Público	135,324,031	9,500,000
Ingresos no Comprendidos en las Fracciones de la Ley de Ingresos Causados en Ejercicios Fiscales Anteriores Pendientes de Liquidación o Pago	592,629	3,128,219	Subsidios y Subvenciones	0	0
			Ayudas Sociales	15,549,911	18,934,627
Participaciones, Aportaciones, Transferencias, Asignaciones, Subsidios y Otras Ayudas	**5,640,355,035**	**12,263,001,108**	Pensiones y Jubilaciones	0	0
Participaciones y Aportaciones	11,507,822,880	14,748,611,244	Transferencias a Fideicomisos, Mandatos y Contratos Análogos	9,532,828	1,314,599
Transferencias, Asignaciones, Subsidios y Otras ayudas	-5,867,467,846	-2,485,610,136	Transferencias a la Seguridad Social	0	0
			Donativos	2,000,000	6,219,807
Otros Ingresos y Beneficios	**1,010,639,164**	**58,428,955**	Transferencias al Exterior	0	0
Ingresos Financieros (NOTA 13)	10,639,164	29,428,955			
Incremento por Variación de Inventarios	0	0	**Participaciones y Aportaciones**	**3,417,022,323**	**3,443,545,410**
Disminución del Exceso de Estimaciones por Pérdida o Deterioro u Obsolescencia	0	0	Participaciones	1,091,045,160	1,031,301,805
Disminución del Exceso de Provisiones	0	0	Aportaciones	1,942,947,273	2,021,054,251
Otros Ingresos y Beneficios Varios	1,000,000,000	29,000,000	Convenios	383,029,890	391,189,354
Total de Ingresos y Otros Beneficios	**7,975,417,904**	**13,307,887,402**	**Intereses, Comisiones y Otros Gastos de la Deuda Pública**	**230,819,122**	**95,238,029**
			Intereses de la Deuda Pública	202,191,355	78,141,270
			Comisiones de la Deuda Pública	7,467,500	0
			Gastos de la Deuda Pública	11,668,302	5,032,109
			Costo por Coberturas	9,491,965	12,064,649
			Apoyos Financieros	0	0
			Otros Gastos y Pérdidas Extraordinarias	**4,524,007**	**19,083,834**
			Estimaciones, Depreciaciones, Deterioros, Obsolescencia y Amortizaciones	4,428,698	19,083,834
			Provisiones	0	0
			Disminución de Inventarios	0	0
			Aumento por Insuficiencia de Estimaciones por Pérdida o Deterioro u Obsolescencia	0	0
			Aumento por Insuficiencia de Provisiones	0	0
			Otros Gastos	95,309	0
			Inversión Pública	**155,914,312**	**110,953,358**
			Inversión Pública no Capitalizable	155,914,312	110,953,358
			Total de Gastos y Otras Pérdidas	**5,836,090,641**	**6,036,126,135**
			Resultados del Ejercicio (Ahorro/Desahorro)	**2,139,327,263**	**7,271,761,267**

2010-2016

1er. Informe de Avance de la Cuenta Pública 2016
Estado de Variación en la Hacienda Pública
Del 1o. de enero al 31 de marzo de 2016
(Pesos)

PODER EJECUTIVO CONSOLIDADO

Generando Bienestar

Concepto	Hacienda Publica/Patrimonio Contribuido	Hacienda Pública/Patrimonio Generado de Ejercicios Anteriores	Hacienda Pública/Patrimonio Generado del Ejercicio	Ajustes por Cambios de Valor	TOTAL
Rectificaciones de Resultados de Ejercicios Anteriores	**0**	**-160,907**	**0**	**0**	**-160,907**
Patrimonio Neto Inicial Ajustado del Ejercicio	**-3,079,894,795**	**0**	**0**	**0**	**-3,079,894,795**
Aportaciones	0	0	0	0	0
Donaciones de Capital	0	0	0	0	0
Actualización de la Hacienda Pública/Patrimonio	-3,079,894,795	0	0	0	-3,079,894,795
Variaciones de la Hacienda Pública/Patrimonio Neto del Ejercicio	**0**	**7,166,262,219**	**7,271,761,267**	**0**	**14,438,023,486**
Resultados del Ejercicio (Ahorro/Desahorro)	0	0	7,271,761,267	0	7,271,761,267
Resultados de Ejercicios Anteriores	0	7,166,262,219		0	7,166,262,219
Revalúos	0	0	0	0	0
Reservas	0	0	0	0	0
Hacienda Pública/Patrimonio Neto Final del Ejercicio 2015	**-3,079,894,795**	**7,166,101,312**	**7,271,761,267**	**0**	**11,357,967,784**
Cambios en la Hacienda Pública/Patrimonio Neto del Ejercicio 2016	**1,191,963,935**	**0**	**0**	**0**	**1,191,963,935**
Aportaciones	0	0	0	0	0
Donaciones de Capital	0	0	0	0	0
Actualización de la Hacienda Pública/Patrimonio	1,191,963,935	0	0	0	1,191,963,935
Variaciones de la Hacienda Pública/Patrimonio Neto del Ejercicio	**0**	**-4,865,285,312**	**-5,132,434,004**	**0**	**-9,997,719,316**
Resultado del Ejercicio (Ahorro/Desahorro)	0	0	-5,132,434,004		-5,132,434,004
Resultado de Ejercicios Anteriores	0	-4,865,285,312		0	-4,865,285,312
Revalúos	0	0	0	0	0
Reservas	0	0	0	0	0
Saldo Neto en la Hacienda Pública / Patrimonio 2016	**-1,887,930,860**	**2,300,816,000**	**2,139,327,263**	**0**	**2,552,212,403**

1er. Informe de Avance de la Cuenta Pública 2016

Estado de Cambios en la Situación Financiera

Del 1o. de enero al 31 de marzo de 2016

(Pesos)

PODER EJECUTIVO CONSOLIDADO

1.4.- ESTADO DE CAMBIOS EN LA SITUACION FINANCIERA

Concepto	Origen	Aplicación
ACTIVO		
Activo Circulante	**5,869,637,916**	**0**
Efectivo y Equivalentes	2,002,613,086	0
Derechos a Recibir Efectivo o Equivalentes	3,823,711,900	0
Derechos a Recibir Bienes o Servicios	43,312,929	0
Inventarios	0	0
Almacenes	0	0
Estimación por Pérdida o Deterioro de Activos Circulantes	0	0
Otros Activos Circulantes	0	0
Activo No Circulante	**1,651,509**	**2,800,859,470**
Inversiones Financieras a Largo Plazo	0	99,062,669
Derechos a Recibir Efectivo o Equivalentes a Largo Plazo	0	0
Bienes Inmuebles, Infraestructura y Construcciones en Proceso	0	2,442,780,599
Bienes Muebles	0	240,764,517
Activos Intangibles	0	18,251,685
Depreciación, Deterioro y Amortización Acumulada de Bienes	0	0
Activos Diferidos	0	0
Estimación por Pérdida o Deterioro de Activos no Circulantes	0	0
Otros Activos no Circulantes	1,651,509	0

Concepto	Origen	Aplicación
Pasivo Circulante	**791,461,993**	**1,331,410,460**
Cuentas por Pagar a Corto Plazo	0	1,331,410,460
Documentos por Pagar a Corto Plazo	0	0
Porción a Corto Plazo de la Deuda Pública a Largo Plazo	483,959,507	0
Títulos y Valores a Corto Plazo	0	0
Pasivos Diferidos a Corto Plazo	0	0
Fondos y Bienes de Terceros en Garantía y/o Administración a Corto Plazo	0	0
Provisiones a Corto Plazo	0	0
Otros Pasivos a Corto Plazo	307,502,486	0
Pasivo No Circulante	**6,300,352,837**	**25,078,945**
Cuentas por Pagar a Largo Plazo	0	25,078,945
Documentos por Pagar a Largo Plazo	0	0
Deuda Pública a Largo Plazo	3,063,783,704	0
Pasivos Diferidos a Largo Plazo	0	0
Fondos y Bienes de Terceros en Garantía y/o en Administración a Largo Plazo	3,236,569,133	0
Provisiones a Largo Plazo	0	0
HACIENDA PÚBLICA/ PATRIMONIO	**1,191,963,935**	**9,997,719,316**
Hacienda Pública/Patrimonio Contribuido	**1,191,963,935**	**0**
Aportaciones	0	0
Donaciones de Capital	0	0
Actualización de la Hacienda Pública / Patrimonio	1,191,963,935	0
Hacienda Pública/Patrimonio Generado	**0**	**9,997,719,316**
Resultados del Ejercicio (Ahorro / Desahorro)	0	5,132,434,004
Resultados de Ejercicios Anteriores	0	4,865,285,312
Revalúos	0	0
Reservas	0	0
Rectificaciones de Resultados de Ejercicios Anteriores	0	0
Exceso o Insuficiencia en la Actualización de la Hacienda Pública/Patrimonio	**0**	**0**
Resultado por Posición Monetaria	0	0
Resultado por Tenencia de Activos no Monetarios	0	0
Totales	**14,155,068,190**	**14,155,068,190**

1.5.- ESTADO DE FLUJOS DE EFECTIVO

2010-2016

Gobierno del Estado de Oaxaca
Estado de Flujos de Efectivo
(Cifras en Pesos)
PODER EJECUTIVO CONSOLIDADO

Generando Bienestar

	al 31 de marzo de 2016	al 31 de marzo de 2015
Actividades de Operación		
Origen	**7,975,417,904**	**13,307,887,402**
Impuestos	444,413,594	346,189,154
Contribuciones de mejoras	0	0
Derechos	481,243,840	389,736,609
Productos de Tipo Corriente	5,739,321	6,320,261
Aprovechamientos de Tipo Corriente	392,434,321	241,083,096
Ingresos por Venta de Servicios	0	0
Ingresos no Comprendidos en las Fracciones de la Ley de Ingresos Causados en Ejercicios Fiscales Anteriores Pendientes de Liquidación o Pago	592,629	3,128,219
Participaciones y Aportaciones	11,507,822,880	14,748,611,244
Transferencias, Asignaciones y Subsidios y Otras Ayudas	-5,867,467,846	-2,485,610,136
Otros Origenes de Operaciones	1,010,639,164	58,428,955
Aplicación	**5,836,090,641**	**6,036,126,135**
Servicios Personales	1,120,577,505	991,438,218
Materiales y Suministros	107,794,598	64,847,308
Servicios Generales	633,339,280	578,035,138
Transferencias Internas y Asignaciones al Sector Público	3,692,723	697,015,808
Transferencias al Resto del Sector Público	135,324,031	9,500,000
Subsidios y Subvenciones	0	0
Ayudas Sociales	15,549,911	18,934,627
Pensiones y Jubilaciones	0	0
Transferencias a Fideicomisos, Mandatos y Contratos Análogos	9,532,828	1,314,599
Transferencias a la Seguridad Social	0	0
Donativos	2,000,000	6,219,807
Transferencias al Exterior	0	0
Participaciones	1,091,045,160	1,031,301,805
Aportaciones	1,942,947,273	2,021,054,251
Convenios	383,029,890	391,189,354
Otras Aplicaciones de Operación	391,257,441	225,275,220
Flujo Neto de Efectivo de las Actividades de Operación	**2,139,327,263**	**7,271,761,267**
Actividades de Inversión		
Origen	**1,193,615,444**	**54,268,289,262**
Bienes Inmuebles, Infraestructura y Construcciones en Proceso	0	5,095,804,141
Bienes Muebles	0	0
Otros Orígenes de Inversión	1,193,615,444	49,172,485,121
Aplicación	**14,838,843,380**	**1,229,716,960**
Bienes Inmuebles, Infraestructura y Construcciones en Proceso	2,442,780,599	0
Bienes Muebles	240,764,517	1,151,221,518
Otras Aplicaciones de Inversión	12,155,298,264	78,495,442
Flujo Neto de Efectivo de las Actividades de Inversión	**-13,645,227,936**	**53,038,572,302**
Actividades de Financiamiento		
Origen	**10,958,839,659**	**2,824,551,940**
Endeudamiento Neto	3,547,743,211	22,508,208
Interno	3,547,743,211	22,508,208
Externo	0	0
Otros Orígenes de Financiamiento	7,411,096,449	2,802,043,733
Aplicación	**1,455,552,073**	**64,248,420,734**
Servicios de la Deuda	1,455,552,073	312,473,649
Interno	0	312,473,649
Externo	1,455,552,073	0
Otras Aplicaciones de Financiamiento	0	63,935,947,085
Flujo Neto de Efectivo de las Actividades de Financiamiento	**9,503,287,586**	**-61,423,868,793**
Incremento/Disminución Neta en el Efectivo y Equivalentes al Efectivo	**-2,002,613,086**	**-1,113,535,224**
Efectivo y Equivalentes al Efectivo al Inicio del Periodo	**5,850,921,826**	**6,964,457,050**
Efectivo y Equivalentes al Efectivo al Final del Periodo	**3,848,308,740**	**5,850,921,826**

2010-2016

1er. Informe de Avance de la Cuenta Pública 2016
Estado de Flujos de Efectivo
Del 1o. de enero al 31 de marzo de 2016
(Pesos)
PODER EJECUTIVO CONSOLIDADO

Generando Bienestar

Concepto	2016	2015
Flujos de Efectivo de las Actividades de Gestión		
Origen	**7,975,417,904**	**13,307,887,402**
Impuestos	444,413,594	346,189,154
Contribuciones de mejoras	0	0
Derechos	481,243,840	389,736,609
Productos de Tipo Corriente	5,739,321	6,320,261
Aprovechamientos de Tipo Corriente	392,434,321	241,083,096
Ingresos por Venta de Bienes y Servicios	0	0
Ingresos no Comprendidos en las Fracciones de la Ley de Ingresos Causados en Ejercicios Fiscales Anteriores Pendientes de Liquidación o Pago	592,629	3,128,219
Participaciones y Aportaciones	11,507,822,880	14,748,611,244
Transferencias, Asignaciones y Subsidios y Otras ayudas	-5,867,467,846	-2,485,610,136
Otros Ingresos y Beneficios	1,010,639,164	58,428,955
Aplicación	**5,836,090,641**	**6,036,126,135**
Servicios Personales	1,120,577,505	991,438,218
Materiales y Suministros	107,794,598	64,847,308
Servicios Generales	633,339,280	578,035,138
Transferencias Internas y Asignaciones al Sector Público	3,692,723	697,015,808
Transferencias al resto del Sector Público	135,324,031	9,500,000
Subsidios y Subvenciones	0	0
Ayudas Sociales	15,549,911	18,934,627
Pensiones y Jubilaciones	0	0
Transferencias a Fideicomisos, Mandatos y Contratos Análogos	9,532,828	1,314,599
Transferencias a la Seguridad Social	0	0
Donativos	2,000,000	6,219,807
Transferencias al Exterior	0	0
Participaciones	1,091,045,160	1,031,301,805
Aportaciones	1,942,947,273	2,021,054,251
Convenios	383,029,890	391,189,354
Otros Gastos	391,257,441	225,275,220
Flujos Netos de Efectivo por Actividades de Operación	**2,139,327,263**	**7,271,761,267**

Concepto	2016	2015
Flujos de Efectivo de las Actividades de Inversión		
Origen	**1,193,615,444**	**54,268,289,262**
Contribuciones de Capital	0	49,172,485,121
Bienes Inmuebles, Infraestructura y Construcciones en Proceso	0	5,095,804,141
Bienes Muebles	0	0
Otros	1,193,615,444	0
Aplicación	**14,838,843,380**	**1,229,716,960**
Bienes Inmuebles, Infraestructura y Construcciones en Proceso	2,442,780,599	0
Bienes Muebles	240,764,517	1,151,221,518
Otros	12,155,298,264	78,495,442
Flujos Netos de Efectivo por Actividades de Inversión	**-13,645,227,936**	**53,038,572,302**
Flujo de Efectivo de las Actividades de Financiamiento		
Origen	**10,958,839,659**	**2,824,551,940**
Endeudamiento Neto	3,547,743,211	22,508,208
Interno	3,547,743,211	22,508,208
Externo		
Disminución de Activos Financieros	3,867,024,830	117,342,040
Incremento de Otros Pasivos	3,544,071,619	2,684,701,692
Aplicación	**1,455,552,073**	**64,248,420,734**
Servicios de la Deuda	0	312,473,649
Interno	0	312,473,649
Externo	0	0
Incremento de Activos Financieros	99,062,669	6,027,303,260
Disminución de Otros Pasivos	1,356,489,404	57,908,643,825
Flujos netos de Efectivo por Actividades de Financiamiento	**9,503,287,586**	**-61,423,868,793**
Incremento/Disminución Neta en el Efectivo y Equivalentes al Efectivo	**-2,002,613,086**	**-1,113,535,224**

2010-2016

1er. Informe de Avance de la Cuenta Pública 2016

Estado Analítico del Activo

Del 1o. de enero al 31 de marzo de 2016

(Pesos)

PODER EJECUTIVO CONSOLIDADO

Generando Bienestar

Concepto	Saldo Inicial 1	Cargos del Periodo 2	Abonos del Periodo 3	Saldo Final 4 =(1+2-3)	Variación del Periodo (4-1)
ACTIVO					
Activo Circulante	***10,182,266,809***	***24,632,653,005***	***23,574,369,416***	***11,240,550,397***	***1,058,283,588***
Efectivo y Equivalentes	3,358,671,037	2,541,444,665	2,051,806,963	3,848,308,740	489,637,702
Derechos a Recibir Efectivo o Equivalentes	6,732,866,773	22,054,593,293	21,513,020,060	7,274,440,006	541,573,233
Derechos a Recibir Bienes o Servicios	90,728,998	36,615,047	9,542,394	117,801,652	27,072,653
Inventarios	0	0	0	0	0
Almacenes	0	0	0	0	0
Estimación por Pérdida o Deterioro de Activos Circulantes	0	0	0	0	0
Otros Activos Circulantes	0	0	0	0	0
Activo No Circulante	***12,703,809,247***	***1,554,253,805***	***110,110,635***	***14,147,952,417***	***1,444,143,170***
Inversiones Financieras a Largo Plazo	789,561,663	21,535,330	0	811,096,993	21,535,330
Derechos a Recibir Efectivo o Equivalentes a Largo Plazo	0	0	0	0	0
Bienes Inmuebles, Infraestructura y Construcciones en Proceso	9,776,508,033	1,420,616,995	42,625,991	11,154,499,037	1,377,991,004
Bienes Muebles	2,040,127,715	102,005,258	65,166,897	2,076,966,076	36,838,361
Activos Intangibles	90,683,174	10,096,221	666,238	100,113,157	9,429,983
Depreciación, Deterioro y Amortización Acumulada de Bienes	0	0	0	0	0
Activos Diferidos	0	0	0	0	0
Estimación por Pérdida o Deterioro de Activos no Circulantes	0	0	0	0	0
Otros Activos no Circulantes	6,928,663	0	1,651,509	5,277,154	-1,651,509
TOTAL DEL ACTIVO	***22,886,076,056***	***26,186,906,810***	***23,684,480,052***	***25,388,502,814***	***2,502,426,758***

1er. Informe de Cuenta la Pública 2016
Estado Analítico de la Deuda y Otros Pasivos
Del 1o. de enero al 31 de marzo de 2016
(Pesos)

PODER EJECUTIVO CONSOLIDADO

1.7.- ESTADO ANALITICO DE LA DEUDA Y OTROS PASIVOS

Denominación de las Deudas	Moneda de Contratación	Institución o País Acreedor	Saldo Inicial del Periodo	Saldo Final del Periodo
DEUDA PÚBLICA				
Corto Plazo				
Deuda Interna			**2,073,595,170**	**723,749,266**
Instituciones de Crédito	**M.N.**	**MEXICO**	2,073,595,170	723,749,266
Títulos y Valores	**M.N.**	**MEXICO**	0	0
Arrendamientos Financieros	**M.N.**	**MEXICO**	0	0
Deuda Externa			**0**	**0**
Organismos Financieros Internacionales	**M.N.**	**MEXICO**	0	0
Deuda Bilateral	**M.N.**	**MEXICO**	0	0
Títulos y Valores	**M.N.**	**MEXICO**	0	0
Arrendamientos Financieros			0	0
Subtotal a Corto Plazo			***2,073,595,170***	***723,749,266***
Largo Plazo				
Deuda Interna			**7,308,117,489**	**7,308,117,489**
Instituciones de Crédito	**M.N.**	**MEXICO**	4,636,674,170	4,636,674,170
Títulos y Valores	**M.N.**	**MEXICO**	2,671,443,319	2,671,443,319
Arrendamientos Financieros	**M.N.**	**MEXICO**	0	0
Deuda Externa			**0**	**0**
Organismos Financieros Internacionales	**M.N.**	**MEXICO**	0	0
Deuda Bilateral	**M.N.**	**MEXICO**	0	0
Títulos y Valores	**M.N.**	**MEXICO**	0	0
Arrendamientos Financieros			0	0
Subtotal a Largo Plazo			***7,308,117,489***	***7,308,117,489***
Otros Pasivos	**M.N.**	**MEXICO**	**14,217,227,395**	**14,804,423,656**
Total Deuda y Otros Pasivos			***23,598,940,054***	***22,836,290,411***

JUICIOS DE NULIDAD DERIVADOS DEL PROCEDIMIENTO DE EFECTIVIDAD DE GARANTIAS QUE SE ENCUENTRAN EN TRAMITE

ENTIDADES

NUM.	EXPEDIENTE JUICIO DE NULIDAD	REFERENCIA	ACTO IMPUGNADO	AFIANZADORA	FIADO	CONTRATO	DEPEN. O ENTIDAD	MONTO	ESTADO ACTUAL
1	1425/13-15-01-7	04/108H.1/C6.5.1/006/09	DAP/0512/2012	ASERTA, S.A. DE C.V.	CONSTRUCTORA JADID, S.A. DE C.V.	6-T-CAO-H-002-W-0-6	CAO	791,694.27 C	PAGADA
2	1614/13-15-01-6	04/108H.1/C6.5.1/007/13	DAP/0442/2013	PRIMERO FIANZAS, S.A. DE C.V.	CUI, S.A DE C.V.	11-T-CAO-H-356-W-0-11	CAO	1,092,191.65 A 728,127.76 C	CONCLUIDO EN NULIDAD
3	1787/13-15-01-8	04/108H.1/C6.5.1/012/13 CON AMPARO	DAP/0552/2013	CHUBB DE MEXICO	CARLOS FRANCISCO RODRIGUEZ PEREZ	CAO-PIBAI-011-W-0-12	CAO	1,461,533.79 A 974,355.20 C	PAGADA
4	494/14-15-01-6	04/108H.1/C6.5.1/005/13 juicio de nul. 21689/13-17-06-2	DAP/0372/2013	FIANZAS DORAMA S.A.	OBRAS Y ACCIONES, S.C. DE R.L.	11-T-CAO-H-276-W-0-11	CAO	65,616.70 A 43,744.46 C	PAGADA
5	568/14-15-01-3	04/108H.1/C6.5.1/002/14	DAP/0109/2014	ASERTA, S.A. DE C.V.	SERVICIOS Y CONECCIONES PARA CARRETERAS DE OAXACA, S.A. DE C.V.	11-T-CAO-H-191-W-0-11	CAO	587,882.52 A	PAGADA
6	606/14-15-01-7	04/108H.1/C6.5.1/004/13 juicio de nulidad 22387/13-17-01-8	DAP/0373/2013	FIANZAS DORAMA S.A.	OBRAS Y ACCIONES, S.C. DE R.L.	11-T-CAO-H-268-W-0-11	CAO	224,122.94 A 149,415.29 C	EN REMATE fue reconocida la validez del requerimiento
7	671/14-15-01-4	04/108H.1/C6.5.1/006/02 juicio de nulidad 24364/13-17-10-12	DAP/0422/2013	FIANZAS DORAMA S.A.	ING. JOSE RAFAEL PEREZ BRENA	FND-OAX/TPO/141/2000	CAO	129,956.85 A 46,844.95 C	CONCLUIDO EN NULIDAD Sin embargo la afianzadora había pagado ad- cautelam
8	732/14-15-01-9	04/108H.1/C6.5.1/011/12 2 TOMOS	DAP/0193/2012	PRIMERO FIANZAS, S.A. DE C.V.	CONSTRUCCIONES CONFER, S.A. DE C.V.	9-T-CAO-H-235-W-0-9	CAO	249,953.83 C	CONCLUIDO EN NULIDAD
9	979/14-15-01-2	04/108H.1/C6.5.1/009/13	DAP/0556/2013	SOFIMEX, S.A.	SERVICIOS Y CONECCIONES PARA CARRETERAS DE OAXACA, S.A. DE C.V.	11-T-CAO-H-060-W-0-11	CAO	3,596,368.61 A 2,133,126.10 C	EN REMATE fue reconocida la validez del requerimiento
10	980/14-15-01-3	04/108H.1/C6.5.1/011/13	DAP/0557/2013	SOFIMEX, S.A.	SERVICIOS Y CONECCIONES PARA CARRETERAS DE OAXACA, S.A. DE C.V.	11-T-CAO-H-054-W-0-11	CAO	2,475,724.40 A 1,650,482.93 C	EN REMATE fue reconocida la validez del requerimiento
11	1545/14-15-01-2	04/108H.1/C6.5.1/008/13 juicio de nulidad 28418/13-17-08-6	DAP/0564/2013	MAPFRE FIANZAS S.A.	INGENIERIA EN CONSTRUCCION SANTO DOMINGO, S.A. DE C.V.	12-T-CAO-H-POA68/34-W-0-12	CAO	183,300.00 A 122,200.00 C	CONCLUIDO EN NULIDAD con antelacion nos desistimos del requerimiento de pago
12	1544/14-15-01-1	04/108H.1/C6.5.1/008/14	DAP 0192/2014	SOFIMEX, S.A.	KM DE ORIENTE S.A. DE C.V.	11-T-CAO-H-018-W-0-11	CAO	2,178,310.63 A 1,398,089.78 C	CONCLUIDO EN NULIDAD nuevamente fue requerida la afianzadora, dando origen al juicio numero 1958/15-15-01-2
13	1555/14-15-01-3	04/108H.1/C6.5.1/010/14	DAP 0303/2014	SOFIMEX, S.A.	CONSTRUCTORA MOBEL, S.A.	CEVI/AD/FONHAPO/001/2012	CEVI	9,282,000.00 A 1,856,400.00 C	CONCLUIDO EN NULIDAD
14	32046/14-17-06-1	04/108H.1/C6.5.1/011/14	DAP/0526/2014	MAPFRE FIANZAS S.A.	URBANIZACIONES TOG, S.A. DE C.V.	CAO-FD-O71-W-0-12	CAO	1,489,175.94 A 583,371.94 C	Se presentó incidente, resuelto a favor, el cual dio origen al juicio 1785/15-15-01-5
15	32045/14-17-07-8	04/108H.1/C6.5.1/012/14	DAP/0482/2014	MAPFRE FIANZAS S.A.	URBANIZACIONES TOG, S.A. DE C.V.	CAO-FD-O70-W-0-12	CAO	1,482,525.88 A 580,625.35 C	Se presentó incidente, resuelto a favor, el cual dio origen al juicio 233/16-15-01-9
16	580/15-15-01-2/14/15323-12-01-01-01-OT	04/108H.1/C6.5.1/009/14	DAP/0256/2014	ASERTA, S.A. DE C.V.	FEDERICO IRAN CABRERA VERDE	11-T-CAO-H-318-W-0-11	CAO	392,722.75 A 261,815.03 C	EN REMATE fue reconocida la validez del requerimiento

NUM.	EXPEDIENTE JUICIO DE NULIDAD	REFERENCIA	ACTO IMPUGNADO	AFIANZADORA	FIADO	CONTRATO	DEPEN. O ENTIDAD	MONTO	ESTADO ACTUAL
18	683/15-15-01-7	04/108H.1/C6.5.1/027/14	DPA/0314/2015	FIANZAS MONTERREY, S.A.	DEMON INGENIERIA, S.A. DE C.V.	CAO-FR150-Y-0-12 DE FECHA 14/0912	CAO	$312,000.00 A 208,000.00 C	Se declaró nulidad PENDIENTE DE RESOLVERSE RECURSO DE REVISION
19	773/15-15-01-2	04/108H.4/C6.5.1/001/15 (ANTES 04/108H.1/C6.5.1/001/15)	DPA/0841/2015	SOFIMEX, S.A.	BABLE PROYECTOS, S.A. DE C.V.	CEVI/AD/CONAVI/001/2012	CEVI	$6'300,000.00 A 1'344,000.00 C	CONCLUIDO EN NULIDAD
20	661/15-15-01-2,	04/108H.4/C6.5.1/002/15 (ANTES 04/108H.1/C6.5.1/002/15)	DPA/1007/2015	ACE FIANZAS MONTERREY	CONSTRUCCIONES CESD, S.A. DE C.V.	CEVI/AD/COP/FONDO REGIONAL(FONREG) 0004/2013	CEVI	$1'587,418.11 A $529,139.37 C	Se declaró nulidad PENDIENTE DE RESOLUCION RECURSO DE REVISION
21	916/15-15-01-4	04/108H.4/C6.5.1/003/15 (ANTES 04/108H.1/C6.5.1/003/15)	DPA/2093/2015	ACE FIANZAS MONTERREY	CONSTRUCCIONES CESD, S.A. DE C.V.	CEVI/LPN/COP/FONDEN2011(CONVENIOSEDESOL)0001/2014	CEVI	2,783,481.32 A 927,827.11 C	VALIDEZ DEL REQUERIMIENTO PENDIENTE DE RESOLUCION DE AMPARO
22	947/15-15-01-9	04/108H.4/C6.5.1/008/15 (ANTES 04/108H.1/C6.5.1/008/15)	DPA/1947/2015	ACE FIANZAS MONTERREY, S.A.	COPTORDI, S.A. DE C.V.,	CAO-FR-096-W-0-12	CAO	861,805.00 A	EN ESPERA DE RESOLUCION DE LA SALA
23	878/15-15-01-5								EN ESPERA DE RESOLUCION DE LA SALA
24	PRAL 850/2015 JUZGADO PRIMERO DE DISTRITO								AMPARO SOBRESEIDO
25	891/15-15-01-9 interpuesto por aleutiana	04/108H.4/C6.5.3/012/15 (ANTES 04/108H.1/C6.5.1/012/15)	DPA/2317/2015	ACE FIANZAS MONTERREY	ALEUTIANA CONSTRUCCIONES S.A. DE C.V.	CAO-FD-111-W-0-13			SE RINDIO INFORME SOBRE EJECUCIÓN DEL REQUERIMIENTO
26	1014/15-15-01-4 interpuesto por ace fianza						CAO	620,960.73 A 1'753,372.76 C	PENDIENTE REMATE NULIDAD póliza de cumplimiento VALIDEZ póliza anticipo
27	11913/15-17-06-12		DPA/0873/2015	MAPFRE FIANZAS S.A.	EDIFICACIONES Y PROYECTOS JALCOMULCO, S.A.	11-T-CAO-H-369-W-0-11	CAO	CAO ORDENÓ EL DESISTIMIENTO DE COBRO	JUICIO DE NULIDAD SOBRESEIDO
28	1135/15-15-01-8	013/2015	DAP/2712/2015	ACE FIANZAS MONTERREY	CONSTRUCCIONES CESD, S.A. DE C.V.		CAO	1'169,761.66 A 779',841.11 C	PENDIENTE DE RESOLUCION SALA
29	1679/15-15-1-2	no tiene antecedente	en contra de rescision admva de contrato y ejecución	MAPFRE FIANZAS S.A.	VALUGA CONSTRUCTORES, S.A DE C.V	CAO-PNE-100-W-O-14	CAO	C 267,548.97 A	SE SOBRESEE EL JUICIO POR LO QUE HACE A LA SECRETARÍA DE FINANZAS
30	1742/15-15-01-8			AFIANZADORA ASERTA, S.A. DE C.V.	CONSTRUCTORA KEDMEX, S.A. DE C.V.	12R100-APASZU-10-178/2014	CEA	A $802,760.90	JUICIO SOBRESEIDO Hubo desistimiento de requerimiento a peticion de CEA
31	2438/15-*12-01-1 OT SALA REGIONAL DE ORIENTE	04/108H.4/C6.5.1/017/15	DPA/5702/2015 12/OCT/15	INSURGENTES, S.A. DE C.V. GRUPO FINANCIERO ASERTA	CONSTRUCTORA Y ARRENDADORA VIL, S.A. DE C.V. FOLIO 535	11-T-CAO-H-246-W-0-11	CAO	$897,332.99 ANTICIPO	EN ESPERA DE RESOLUCION DE LA SALA
32	1974/15-15-01-3	04/108H.4/C6.5.1/018/15	DPA/5583/2015 06/OCT/2015	CHUB DE MEXICO COMPAÑÍA AFIANZADORA, S.A. DE .C.V.	CORPORATIVO CONSTRUCTOR GUEMASA, S.A. DE C.V.	CAO-FD-153-W-O-12	CAO	$215,796.92 $73, 962.68	EN ESPERA DE RESOLUCION DE LA SALA

NUM.	EXPEDIENTE JUICIO DE NULIDAD	REFERENCIA	ACTO IMPUGNADO	AFIANZADORA	FIADO	CONTRATO	DEPEN. O ENTIDAD	MONTO	ESTADO ACTUAL
33	1785/15-15-01-5	04/108H.1/C6.5.1/011/14	D.A.P./0482/2014 5/NOV/2014	MAPFRE	URBANIZACIONES TOG, S.A. DE C.V.	CAO-FD-071-W-0-12	CAO	1,482,525.88 A 580,625.35 C	EN ESPERA DE RESOLUCION DE LA SALA
34	1958/15-15-01-2		DPA/5934/2015	SOFIMEX, S.A.	KM DE ORIENTE, S.A. DE C.V.	11-T-CAO-H-018-W-0-11	CAO	2,178,310.63 A 1,398,089.78 C	EN ESPERA DE RESOLUCION DE LA SALA
35	233/16-15-01-9	04/108H.1/C6.5.1/012/14	DAP/0482/2014	MAPFRE FIANZAS S.A.	URBANIZACIONES TOG, S.A. DE C.V.	CAO-FD-O70-W-0-12	CAO	1,482,525.88 A 580,625.35 C	EN ESPERA DE RESOLUCION DE LA SALA
36	552/16-15-01-4	PE12/108H.1/C6.20.1/002/2016	DPA/1267/2016 07/MARZO/2016	ACE FIANZAS MONTERREY, S.A.	MOSTAR CONSTRUCCIONES, S.A.DE C.V.	CAO-PNE-109-W-O-14	CAO	3,133,798.31	PENDIENTE DE CONTESTAR DEMANDA

OBSERVACIONES

La letra A. corresponde a la cantidad de anticipo y la letra C. a la del cumplimiento

Dada la naturaleza de los juicios de que se trata, esto es, que derivan de un procedimiento para hacer efectiva una poliza de fianza, en los casos en que el juicio es a favor de la Secretaría, la Compañía Afianzadora, actora en el juicio, esta obligada a pagar las cantidades de anticipo y cumplimiento. La Secretaría en caso de perder el juicio no paga cantidad alguna, sin embargo en los casos de los anticipos, corresponden a pasivos de las dependencias y entidades. Los saldos correspondientes a los anticipos, las dependencias y entidades estan obligados a reportarlos a la Secretaría de Finanzas como pasivos.

10.-9 NOTAS A LOS ESTADOS FINANCIEROS

NOTAS DE DESGLOSE

Nota 1.- Efectivo y Equivalentes.

Los montos reflejados en este rubro representan la disponibilidad que se tiene para realizar pagos a corto plazo, como son, entre otros: a los prestadores de bienes y servicios; a contratistas por obra pública en proceso; a la Secretaría de Hacienda y Crédito Público, por las retenciones del Impuesto Sobre la Renta sobre sueldos y salarios, honorarios y arrendamientos; al Instituto Mexicano del Seguro Social, por las cuotas obrero patronales de la burocracia; a la Tesorería de la Federación, por diferencias de anticipos pendientes de entregar. Asimismo, incluye recursos federales que serán utilizados para obras o programas que se encuentran en proceso de ejecución.

Al 31 de marzo del 2016 y 2015 el efectivo se encuentra integrado de la siguiente manera:

CONCEPTO	2016	2015
Fondos fijos de caja	1,831,062	2,566,884
Bancos moneda nacional	1,075,858,942	629,783,856
Bancos moneda nacional	1,478,246,079	1,219,150,043
Inversiones en moneda nacional cp	1,292,372,657	3,999,407,043
Depósitos en garantía		14,000
SUMAS	**3,848,308,740**	**5,850,921,826**

Respecto a este rubro, una parte corresponde al efectivo restringido del Gobierno del Estado, que concentra los ingresos afectos al fideicomiso (Impuesto de Erogaciones por Remuneración al Trabajo y Derechos por Servicios de Control Vehicular) que están destinados a cubrir las obligaciones derivadas de la Bursatilización y pago del principal e intereses de la misma y de las Fianzas de garantía del Poder Judicial. El importe al 31 de marzo del 2016 asciende a $ 537,845

Nota 2.- Derechos a Recibir Efectivo o Equivalentes y Derechos a Recibir

Corresponde a los derechos que tiene el Estado a recibir efectivo y equivalentes, y bienes o servicios.

Derechos a Recibir Efectivo o Equivalentes.

Los saldos de esta cuenta se integran al 31 de marzo del 2016 y 2015 como sigue:

CONCEPTO	2016	2015
Cuentas por cobrar a la federación	0	2,345,540
Otras cuentas por cobrar	89,042,450	594,531,830
Otros deudores diversos por cobrar a cp	3,604,009,136	2,212,455,950
Contribuciones por cobrar	89,086,371	5,136,981,198
Productos por cobrar	111,709	0
Deudores por fondos rotatorios	19,143,036	17,453,294
Deudores por ministración de fondos	1,094,607,652	1,433,824,050
Anticipos de participaciones	22,662,248	69,147,316
Préstamos otorgados a cp al sector publico	678,365,453	795,832,917
Documentos por cobrar a cp	23,659	23,659
Otras cuentas por cobrar a cp	1,677,388,292	835,556,153
SUMAS	**7,274,440,006**	**11,098,151,907**

Derechos a Recibir Bienes y Servicios.

Los saldos al 31 de marzo del 2016 y 2015 de esta cuenta se integran de la siguiente manera:

CONCEPTO	2016	2015
Anticipo a proveedores por adquisición de bienes y prestación de servicios a corto plazo	34,000	106,863
Anticipo a contratistas por obra pública en bienes	117,767,652	161,007,718
SUMAS	**117,801,652**	**161,114,581**

Nota 3.- Inversiones Financieras a Largo Plazo

Representan el monto de los recursos excedentes del ente público, invertidos en títulos, valores y demás instrumentos financieros cuya recuperación se efectuará en un plazo mayor a doce meses, al 31 de marzo del 2016 y 2015 son:

CONCEPTO	2016	2015
Fideicomisos, Mandatos Y Análogos Del Poder Ejecutivo	811,096,993	712,024,324
SUMAS	**811,096,993**	**712,024,324**

Nota 4.- Bienes Inmuebles, Infraestructura y Construcciones en Proceso.

Representa el monto de todo tipo de inmuebles, infraestructura y construcciones, así como los gastos derivados de actos de su adquisición, adjudicación, expropiación e indemnización y los que se generen por estudios de pre inversión, cuando se realicen por causas de interés público.

Los saldos de esta cuenta al 31 de marzo del 2016 y 2015 se detallan a continuación:

CONCEPTO	2,016	2015
Terrenos	1,944,943,166	1,405,061,280
Edificios no residenciales	992,090,367	378,765,347
Edificación habitacional en proceso	11,237,812	4,024,137
Edificación no habitacional en proceso	221,883,210	109,790,966
Construcción de obras para el abastecimiento de agua, petróleo, gas, electricidad y telecomunicación	1,577,856,999	1,467,601,041
División de terrenos y construcción de obras de urbanización en pro	1,596,751,908	1,355,891,660
Construcción de vías de comunicación en proceso	1,689,313,615	1,437,140,815
Otras construcciones de ingeniería civil u obra pesada en proceso	2,653,276,986	2,018,004,858
Instalaciones y equipamiento en construcciones en proceso	29,375,253	290,747,025
Trabajos de acabados en edificaciones y otros trabajos especializados en proceso	2,346,000	2,346,000
Edificación habitacional en proceso	622,200	622,200
Edificación no habitacional en proceso	15,648,479	25,737,149

Construcción de obras para el abastecimiento de agua, petróleo, gas, electricidad y telecomunicación	19,020,004	19,020,004
División de terrenos y construcción de obras de urbanización	181,142,233	1,142,233
Construcción de vías de comunicación en proceso	178,424,731	178,424,731
Otras construcciones de ingeniería civil u obra pesada en proceso	39,606,167	16,253,161
Instalaciones y equipamiento en construcciones en proceso	109,907	295,831
Trabajos de acabados en edificaciones y otros trabajos especializados en proceso	850,000	850,000
SUMAS	**11,154,499,037**	**8,711,718,438**

Nota 5.- Bienes Muebles

Representa el monto de los bienes muebles requeridos en el desempeño de las actividades propias del Estado. Su valuación es en base al costo histórico, los saldos de estas cuentas se integran al 31 de marzo del 2016 y 2015:

CONCEPTO	2016	2015
Muebles de oficina y estantería	70,979,416	69,585,091
Muebles, excepto de oficina y estantería	3,441,044	3,254,234
Equipo de cómputo y de tecnologías de la información	213,508,172	221,182,964
Otros mobiliarios y equipos de administración	14,339,599	4,846,803
Equipos y aparatos audiovisuales	28,073,757	19,018,403
Aparatos deportivos	15,754,050	11,403,159
Cámaras fotográficas y de video	17,129,842	13,155,061
Otro mobiliario y equipo educacional y recreativo	13,495,646	1,466,306
Equipo médico y de laboratorio	22,487,534	30,410,505
Instrumental médico y de laboratorio	10,340,282	10,271,810
Automóviles y camiones	1,019,494,976	855,953,440
Equipo aeroespacial	205,636,748	205,636,748
Embarcaciones	2,881,802	2,881,802
Otros equipos de transporte	1,774,660	691,636
Equipo de defensa y seguridad	127,472,068	126,329,019
Maquinaria y equipo agropecuario	4,462,947	4,655,996
Maquinaria y equipo industrial	14,531,994	11,924,460
Maquinaria y equipo de construcción	10,868,571	13,709,015
Sistemas de aire acondicionado, calefacción y de	3,518,555	3,273,522

CONCEPTO	2016	2015
refrigeración industrial y comercial		
Equipo de comunicación y telecomunicación	184,082,941	169,231,866
Equipos de generación eléctrica, aparatos eléctricos	12,246,283	10,968,077
Herramientas y máquinas-herramienta	9,242,152	9,742,450
Otros equipos	28,113,740	24,876,938
Bienes artísticos, culturales y científicos	35,388,822	9,552,175
Bovinos	1,810,000	0
Objetos de valor	0	5,900
Aves	65,175	48,879
Ovinos y caprinos	4,606,000	906,000
Equinos	209,300	209,300
Especies menores y de zoológico	480,000	480,000
Árboles y plantas	40,000	40,000
Otros activos biológicos	490,000	490,000
SUMAS	**2,076,966,076**	**1,836,201,559**

Nota 6.- Activos Intangibles.

Los saldos de estas cuentas representan el monto de derechos por el uso de activos de propiedad industrial, comercial, intelectual y otros. Los saldos de esta cuenta se integran al 31 de marzo del 2016 y 2015 de la siguiente manera:

CONCEPTO	2016	2015
Software	84,819,490	81,491,272
Licencias informáticas e intelectuales	15,119,068	195,601
Otros activos intangibles	174,599	174,599
SUMAS	**100,113,157**	**81,861,472**

Nota 7.- Cuentas por Pagar a Corto Plazo.

Los saldos de estas cuentas representan, el monto de los adeudos del Estado que deberá pagar en un plazo menor o igual a doce meses, los cuales se integran de la siguiente manera:

CONCEPTO	2016	2015
Remuneración por pagar al personal de carácter permanente a cp	362,870,397	35,297,622
Remuneración por pagar al personal de carácter transitorio a cp	2,500	1,241,306
Remuneraciones adicionales y especiales por pagar a cp	0	5,241
Otras prestaciones sociales y económicas por pagar a cp	359,492,677	235,422,587
Deudas por adquisición de bienes y contratación de servicios a c.p	920,832,168	565,234,404
Contratista por obras en bienes de dominio publico por pagar a c.p.	754,032,170	584,753,847
Contratistas por obras en bienes propios por pagar a cp	198,741,655	41,471,244
Participaciones por pagar a cp	772,676,037	560,820,506
Aportaciones por pagar a corto plazo	1,056,573,536	663,163,735
Transferencias internas y asignaciones al sector público	168,338,570	587,230,718
Gastos de la deuda pública interna por pagar a cp	110,666	0
Retenciones de impuestos por pagar a cp	149,937,174	118,148,327
Retenciones del sistema de seguridad social por pagar a cp	356,997,689	253,275,291
Penas, multas, accesorios y actualizaciones por pagar a cp	13,869,577	13,827,574
Otras retenciones y contribuciones por pagar a cp	735,394,085	1,126,899,605
Deuda pública a corto plazo	0	1,371,000,000
Fondos rotatorios por pagar a cp	15,833,908	12,526,188
Ministraciones de fondos por pagar a cp	1,257,659,132	1,628,430,870
Cuentas por pagar por préstamos otorgados	120,846,941	327,633,108
Participaciones y aportaciones por pagar a corto plazo	353,463,929	0
Otras cuentas por pagar a cp	3,153,828,960	3,956,530,058
SUMAS	**10,751,501,771**	**12,082,912,231**

Nota 8.- Otros Pasivos a Corto Plazo.

Los saldos de estas cuentas representan el monto de otros adeudos del Estado con terceros, que deberá pagar en un plazo de menor o igual a doce meses y se integran de la siguiente manera:

CONCEPTO	2016	2015
Recaudación por participar	790,612,704	-330,624,619
Otros pasivos circulantes a corto plazo	5,779,356	819,514,193
SUMAS	**796,392,060**	**488,889,574**

Nota 9.- Cuentas por Pagar a Largo Plazo.

El saldo de esta cuenta al 31 de marzo del 2016 y 2015 se integra como sigue

CONCEPTO	2016	2015
Deudas por adquisición de bienes y contratación de servicios por pagar a lp	266,688	23,345,633
SUMAS	**266,688**	**23,345,633**

Nota 10.- Deuda Pública a Largo Plazo.

El saldo de esta cuenta representa el monto de las obligaciones directas o contingentes, derivadas de financiamiento a cargo del Estado.
El saldo de esta cuenta se integra de la siguiente manera al 31 marzo del 2016

Créditos a Largo Plazo	Deuda a Largo Plazo	Menos Porción a Corto Plazo	Deuda a Largo Plazo disminuida de la Porción a Corto Plazo
Certificados Bursátiles Oaxaca 11	1,649,887,800	92,287,800	1,557,600,000
Certificados Bursátiles Oaxaca 13	1,145,853,105	32,009,785	1,113,843,319
Banobras	1,340,156,434	95,814,117	1,244,342,315
Interacciones	109,036,018	109,036,018	0
BBVA Bancomer	1,000,000,000	0	1,000,000,000
Santander	2,400,000,000	7,668,145	2,392,331,855
Sumas	**7,644,933,357**	**336,815,865**	**7,308,117,489**

El importe de la porción a corto plazo corresponde a los pagos de la deuda a largo plazo que se tiene que pagar en el ejercicio del 2016 es decir a un plazo de un año y que para efectos de presentación en los estados financieros se deberá de desagregar de la citada cuenta.

Nota 11.- Fondos y Bienes de Terceros en Garantía y/o Administración a largo plazo

El saldo de 19 millones 90 mil 562 pesos, representa el monto de los fondos y bienes propiedad de terceros, en garantía de cumplimiento de obligaciones contractuales o legales, en un plazo mayor a doce meses, al 31 de marzo del 2016 y 2015 se integra como sigue:

CONCEPTO	2016	2015
Fondos En Garantía A Largo Plazo	9,816,607	19,694,004
Pensiones y Jubilaciones	3,246,446,530	
SUMAS	**3,256,263,137**	**19,694,004**

Por lo que respecta a esta cuenta, en ella se agrupa las pensiones y jubilaciones del Gobierno del Estado de Oaxaca, este tiene un esquema de pensiones misma que recae en la Oficina de Pensiones del Estado.

NOTAS AL ESTADO DE ACTIVIDADES

Nota 12.- Ingresos de Gestión

Por lo que respecta a este rubro el Gobierno del Estado en los últimos tres años ha incrementado la recaudación en las diversas contribuciones a que tiene derecho a percibir, al cierre del ejercicio de los años del 2016 y 2015 son:

CONCEPTO	2016	2015
Impuestos	$ 444,413,594	$ 346,189,154
Derechos	481,243,840	389,736,609
Productos de Tipo Corriente	5,739,321	6,320,261
Aprovechamiento de Tipo Corriente	392,434,321	241,083,096
Ingresos no Correspondidos en la ley de Ingresos	592,629	3,128,219
SUMAS	$ **1,324,423,705**	$ **986,457,339**

Nota 13.- Ingresos Financieros

Al 31 de marzo del 2016 y 2015 son:

concepto	2016	2015
Intereses de aportaciones	4,992,638	8,797,215
Intereses de convenios	4,926,671	1,185,001
Intereses subsidios	719,855	19.446,738
suma	**10,639,164**	**29,428,955**

NOTAS AL ESTADO DE VARIACIONES DE LA HACIENDA PÚBLICA PÚBLICA/PATRIMONIO

Nota 14.- Ahorro y/o Desahorro

Al 31 de Marzo del 2016, la Hacienda Pública/Patrimonio del Poder Ejecutivo del Estado de Oaxaca, era de $11,357,967,784 los cuales estaban integrados de la siguiente forma: Patrimonio Contribuido $-3,079,894,795 Rectificación de Resultados de Ejercicios Anteriores $-160,907 Resultado de Ejercicios Anteriores $7,166,262,219 y el Resultado por el periodo del 1° de Enero al 31 de Marzo del 2015 $7,271,761,267

Al 31 de Marzo de 2016, la Hacienda Pública/Patrimonio, del Poder Ejecutivo del Estado de Oaxaca, es por un importe de $2,552,212,403, incluido el ahorro del ejercicio de $2,300,976,907

NOTAS AL ESTADO DE FLUJOS DE EFECTIVO.

Nota 15.- Efectivo y equivalentes.

El análisis de los saldos inicial y final que figuran en la última parte del Estado de Flujo de Efectivo en la cuenta de efectivo y equivalentes al efectivo se integra de la siguiente forma al 31 de marzo del 2016 y 2015:

CONCEPTO	2016	2015
Fondos fijos de caja	1,831,062	2,566,883
Bancos moneda nacional	1,075,858,942	629,783,856
Bancos moneda nacional	1,478,247,388	1,219,150,043
Inversiones en moneda nacional cp	1,292,372,657	3,999,407,044
Depósitos en garantía		14,000
SUMAS	**3,848,308,740**	**5,850,921,826**

Nota 16.- Actividades de Inversión.

A continuación, se detallan los orígenes y aplicaciones netos de bienes inmuebles y muebles considerados en las Actividades de Inversión del Estado de Flujo de Efectivo.

Concepto	2016	2015
Bienes Inmuebles	2,442,780,599	5,095,804,141
Bienes Muebles	240,764,517	1,151,221,518
Activos Intangibles	18,251,685	78,495,442
Otros Activos No Circulantes	0	0

NOTAS DE MEMORIA

De conformidad con los postulados contables las cuentas de orden se utilizan para registrar movimientos de valores que no afecten o modifiquen el Estado de Posición Financiera y su fin es para fines de recordatorio contable, de control y en general sobre aspecto administrativos, o bien para consignar sus derechos o responsabilidades contingentes que puedan o no presentarse en el futuro bajo este contexto se tienen las siguientes:

NOTA 17.- Deuda Pública Municipal

Son los financiamientos contraídos por los municipios destinados a inversiones públicas productivas y garantizados con las participaciones y recursos del Ramo 33 provenientes del Fondo de Infraestructura Social Municipal que les correspondan, cuyo pago de dichas obligaciones es efectuado por el Gobierno del Estado a través de la Secretaría de Finanzas del Poder Ejecutivo del Gobierno del Estado de Oaxaca, mediante retenciones de sus participaciones en base al contrato de mandato previamente suscrito; respecto a lo anterior el Gobierno del Estado no funge como aval, al 31 de Marzo de 2016 se tiene un saldo de 324 millones 386 mil 319 pesos.

NOTA 18.- Recursos transferidos por derechos e impuestos por emisión de valores que no constituyen pasivo directo ni deuda pública (saldo insoluto actualizado); y, obligación de transferencia de ingresos por derechos e impuestos por emisión de valores que no constituyen pasivo directo ni deuda pública (saldo insoluto actualizado).

Por razones de rendición de cuentas y transparencia en la información, es necesario llevar a cabo un mecanismo contable que permita reflejar de manera clara las obligaciones derivadas de la bursatilización, toda vez que ésta no constituye deuda pública para el Estado. Para lo cual, se crearon dentro del rubro de Cuentas de Orden, las cuentas “Recursos transferidos por derechos e impuestos por emisión de valores que no constituyen pasivo directo ni deuda pública” y “Obligación de transferencia de ingresos por derechos e impuestos por emisión de valores que no constituyen pasivo directo ni deuda pública”, las cuales al 31 de marzo de 2016 reflejan un saldo de 3 mil 169 millones 192 mil 830 pesos, que corresponde al saldo actualizado de la primera emisión colocada, al valor de las Unidades de Inversión en esa fecha.

NOTA 19.- Obligación de transferencia de ingresos por derechos e impuestos por emisión de valores que no constituyen pasivo directo ni deuda pública (recursos transferidos del estado al fideicomiso); y, recursos transferidos por derechos e impuestos por emisión de valores que no constituyen pasivo directo ni deuda pública (recursos transferidos del estado al fideicomiso).

Para efectos de registro y control de los recursos que son transferidos al Fideicomiso Emisor en cumplimiento al Contrato respectivo y demás documentación legal, se aperturaron cuentas de orden que permitan obtener el monto acumulado transferido por el Gobierno del Estado al Fideicomiso Emisor. Al 31 de Marzo de 2016 su saldo es de 5 mil 469 millones 67 mil 681 pesos. Dicho importe ha sido utilizado por el Fideicomiso para el pago de principal e intereses a los inversionistas y los gastos de mantenimiento respectivos. Los remanentes son entregados al Gobierno del Estado de conformidad con el Contrato de Fideicomiso Emisor y demás documentación legal. Los recursos transferidos no ejercidos al cierre del ejercicio, se encuentran provisionados en los siguientes fondos: Fondo de Provisión para Gastos de Mantenimiento, Fondo de Provisión y Pago de Intereses y el Fondo de Provisión y Pago de Principal.

NOTA 20.- Recursos Provisionados en los Fondos del Fideicomiso.

El Contrato de Fideicomiso Emisor establece como mecanismo de operación, la creación de diversos fondos en los que se provisionan los recursos necesarios para el cumplimiento oportuno de las obligaciones contraídas. Al 31 de marzo de 2016 dichos Fondos suman un saldo total de un mil 52 millones 352 mil 133 pesos.

NOTA 21.- Proyectos de Prestación de Servicios a Largo Plazo.

En estas cuentas, se refleja el control y seguimiento de la aplicación de los recursos para los proyectos de prestación de servicios a largo plazo para la creación de infraestructura, equipamiento y mantenimiento para la disponibilidad de la Ciudad Administrativa en Tlalixtac de Cabrera, Oaxaca, y el Centro Administrativo del Poder Ejecutivo y Judicial “General Porfirio Díaz” Soldado de la Patria ubicado en Reyes Mantecón, Municipio de San Bartolo Coyotepec, Oaxaca; toda vez que a la conclusión de dichos contratos, parte del importe acumulado reflejado en esta cuenta será la base para el registro patrimonial de los bienes (muebles e inmuebles) afectos en los contratos respectivos.

Al cierre del primer trimestre de 2016, los saldos insolutos que se registran en este periodo por los dos proyectos contratados por el Gobierno de Oaxaca son los siguientes:

PROYECTOS DE PRESTACIÓN DE SERVICIOS. PPS

Ciudad Administrativa Tlalixtac.

Saldo insoluto al 31 de marzo de 2016: $ **68,818,897.83**

Ciudad Judicial Reyes Mantecón.

Saldo insoluto al 31 de marzo de 2016: **$825,405,507.35**

Ciudad Administrativa Tlalixtac.
Este proyecto está por quedar liquidado en el transcurso de este año. Se tienen programados 7 pagos restantes. El vencimiento de dicho contrato podría quedar finiquitado durante el mes de agosto del 2016.

Cuidad Judicial Reyes Mantecón.
El saldo insoluto registrado al 31 de marzo de 2016, cubre más del 50 por ciento del saldo original con 5 años de pagos en periodos mensuales (pago inicial noviembre de 2010) por parte del Gobierno del Estado. El plazo contratado es de 15 años.

Durante el trimestre enero –marzo 2016, el Gobierno del Estado de Oaxaca cubrió como pago de prestación de servicios en este periodo, la cantidad de $ 31 millones 617 mil pesos correspondiente a Ciudad Administrativa Tlalixtac, así mismo, por Ciudad Judicial Reyes Mantecón la cantidad de $ 95 millones 684 mil pesos. El Estado no ha dejado de cumplir con sus obligaciones financieras, además cabe señalar, que los dos proyectos en mención, en la actualidad a través de un avalúo estimado, supera lo que hasta la fecha se ha pagado.

NOTA 22.- Otras Obligaciones Financieras

Por lo que respecta a esta cuenta de orden, corresponde a pasivos que contrae la federación con el fin de proporcionar recursos al Fondo de Reconstrucción (FONREC) al Estado; el cual cubre únicamente los intereses, correspondiendo a la federación el pago de capital y que no constituyen deuda para el Estado. Al cierre del primer trimestre del 2016 el saldo es por la cantidad 3mil 365 millones 916 mil 182 pesos.

NOTA 23.- Juicios a Favor y a Cargo Pendientes de Resolución

En esta cuenta se refleja el importe de los créditos fiscales determinados por la Secretaría de Finanzas del Gobierno del Estado y sobre los cuales los contribuyentes promovieron algún medio de defensa, juicios de amparo y juicios de nulidad, y al cierre del ejercicio no se tiene la resolución de los mismos.

NOTAS DE GESTION ADMINISTRATIVA

1. Introducción

Los estados financieros de los entes públicos, proveen de información financiera a los principales usuarios de la misma, a los administradores de la Secretarías que integran el Poder Ejecutivo del Gobierno del Estado, al H. Congreso del Estado de Oaxaca, a las Entidades Fiscalizadoras, a las Instituciones Bancarias, a las Calificadoras y a la ciudadanía.

El presente documento es la revelación del contexto y de los aspectos económicos financieros más relevantes que influyeron en las decisiones del periodo, y que deberán ser considerados en la elaboración de los estados financieros para la mayor comprensión de los mismos y sus particularidades.

Los Estados Financieros del Poder Ejecutivo son elaborados por la Secretaría de Finanzas a través de la Dirección de Contabilidad, formulados con sustento a las disposiciones legales, normas contables y presupuestales del Estado, con avances en el apego a los criterios de armonización que dicta la Ley General de Contabilidad Gubernamental y las Normas y Metodologías para la Emisión de la Información Financiera y con la Estructura de los Estados Financieros básicos emitido por el Consejo Nacional de Armonización Contable (CONAC), en ellos se registran las operaciones que realizan las Dependencias que forman la Administración Pública Centralizada, que se integra por el Despacho del Gobernador y las Dependencias contempladas en el artículo 27 de la Ley Orgánica del Poder Ejecutivo del Estado de Oaxaca, siendo esta una fuente de información confiable, que facilita las tareas de evaluación y fiscalización del origen de los ingresos y del destino del gasto, de esta manera, se informa y explica la respuesta del gobierno a las condiciones relacionadas con la información financiera de cada periodo de gestión; además, de exponer aquellas políticas que podrían afectar la toma de decisiones en periodos posteriores.

2. Panorama Económico y Financiero.

En este apartado se puede remitir al capítulo 1 de este informe en el cual se observa el panorama económico de la Entidad.

3. Autorización e Historia.

El estado de Oaxaca es uno de los 32 estados que conforman el conjunto de entidades federativas de la República Mexicana. Se localiza en la porción sureste de la República, hacia el extremo suroeste del istmo de Tehuantepec, entre los 15°39' y 18°42' de latitud norte, y los 93° 52' y 98°32' de longitud oeste. Limita al norte con Veracruz, al noroeste con Puebla, al este con Chiapas, al oeste con el estado de Guerrero y al sur con el océano Pacífico, con una extensión de casi 600 km de costa. Se encuentra a una altitud que varía del nivel del mar, hasta los 3,750 msnm.

Oaxaca representa el 4.8% de la superficie total nacional, ubicándose en el 5° lugar del país; se compone de 570 municipios, casi tres cuartas partes del total de municipios de todas las entidades federativas de la República Mexicana. Oaxaca es la entidad con mayor diversidad étnica y lingüística de México. En el actual territorio oaxaqueño conviven 18 grupos étnicos de los 65 que hay en México: Mixtecos, zapotecos, triquis, mixes, chatinos, chinantecos, huaves, mazatecos, amuzgos, nahuas, zoques, chontales de Oaxaca, cuicatecos, ixcatecos, chocholtecos, tacuates, afromestizos de la costa chica y en menor medida tzotziles; que en conjunto superan el millón de habitantes –alrededor del 34.2% total- distribuidos en 2.563 localidades

El nombre proviene de la denominación náhuatl Huāxyacac, impuesta por los conquistadores aztecas en el siglo XV, en el momento de su incorporación al imperio tenochca; Huāx significa en español 'huaje', planta común en la región de los valles; yaca significa, literalmente, 'nariz', y el sufijo 'c' es equivalente a tepec, 'lugar', de una forma abreviada. Fonéticamente, el glifo correspondiente se leería como Huax yaca tepec, es decir, "en la punta de los huajes". Una adaptación lingüística de los conquistadores españoles derivó en el actual Oaxaca.

La presencia del hombre en Oaxaca se remonta al 7500 a. C. Aproximadamente, en lugares como la cueva Guilá Nazquitz, cerca de Mitla. En Yagul se han hallado pinturas rupestres relacionadas a grupos nómadas ligados a los primeros pobladores del valle de Oaxaca.

En el actual territorio oaxaqueño se desarrollaron principalmente dos grandes civilizaciones, la zapoteca y la mixteca, cuyos imperios compitieron siempre por la dominación de Oaxaca. La primera de ellas floreció en el área de Monte Albán a partir del año 900 a.C. Hasta su derrota en el año 1,300 a manos de los propios mixtecos, los cuales a su vez permanecerían en el sitio hasta su posterior saqueo y destrucción por parte de los conquistadores españoles.

Oaxaca fue fundada por los guerreros del emperador azteca Ahuizotl en el año de 1486. En 1532, por cédula real, recibió del rey Carlos V de España el título de "Muy

noble y leal ciudad", llamándose "Antequera", nombre que en 1821 fue sustituido por Oaxaca, palabra derivada de la voz náhuatl Huaxyácac. En 1872 a la muerte del Benemérito de las Américas, don Benito Juárez, recibió el nombre que actualmente ostenta: Oaxaca de Juárez.

Oaxaca ha sido cuna de otras muchas personas ilustres, como Porfirio Díaz —quien llegó a ser al igual que Juárez, presidente de la República—, los hermanos Flores Magón, José Vasconcelos, Abraham Castellanos, entre otros destacados en el ámbito político. En el campo de las artes sobresalen Miguel Cabrera, Rufino Tamayo, Francisco Toledo, Rodolfo Morales, Alfredo Canseco Feraud y Macedonio Alcalá, además de mujeres como Teodora Blanco.

En 1824 fue redactada la primera Constitución Política de México, que establecía que la República poseía 19 estados y cinco territorios y Oaxaca era parte integrante de la misma. En Oaxaca la constitución estatal fue publicada el 10 de enero de 1825; estableciéndose en la reforma al artículo uno publicada en el Periódico del Estado Libre y Soberano de Oaxaca de fecha 29 de octubre de 1990 que "El Estado de Oaxaca es parte integrante de los Estados Unidos Mexicanos y es libre y soberano en todo lo que concierne a su régimen interior."

Para efectos de poder dar cumplimiento a sus obligaciones fiscales el Gobierno del Estado de Oaxaca se inscribió al registro federal de contribuyentes como Persona Moral con Fines no Lucrativos en los términos de la Ley del Impuesto Sobre la Renta con fecha el 01 de marzo de 1962.

4. Organización y Objeto Social.

a) Objeto social.

La Administración Pública del Estado conducirá sus actividades en forma programada, con base en las políticas de planeación que establezca el Titular del Ejecutivo del Estado para el logro de los objetivos y prioridades de desarrollo y en los términos que fijen los convenios de coordinación respectivos, para la ejecución de los planes Nacional y Estatal de Desarrollo y los correspondientes programas de la Administración Pública.

b) Principal actividad

La administración Pública centralizada del Estado, es parte del poder Ejecutivo del Gobierno del Estado, para la realización de actos administrativos, jurídicos y materiales, para la prestación de los servicios públicos y la producción de bienes para satisfacer las necesidades colectivas.

c) Ejercicio fiscal

Las cifras contenidas en los Estados Financieros y que se mencionan en estas notas se presentan al 31 de marzo del 2016.

d) Régimen Jurídico

El Poder ejecutivo está regulado por la siguiente legislación:

- La Constitución Política de los Estados Unidos Mexicanos.
- Constitución Política del Estado Libre y Soberano de Oaxaca.
- Ley Orgánica del Poder Ejecutivo del Estado de Oaxaca
- Ley Estatal de Presupuesto y Responsabilidad Hacendaria
- Ley General de Contabilidad Gubernamental.
- Ley de Responsabilidades de los Servidores Públicos del Estado de Oaxaca
- Ley Estatal de Hacienda
- Ley de Coordinación Fiscal para el Estado de Oaxaca
- Ley de Deuda Publica
- Ley de Transparencia y Acceso a la Información Pública para el Estado de Oaxaca
- Ley de Ingresos del Estado de Oaxaca para el ejercicio fiscal 2016
- Presupuestos de Egresos del Estado de Oaxaca para el ejercicio Fiscal 2016
- Entre otras.

e) Obligaciones fiscales del ente

El Poder Ejecutivo es un organismo de la Administración Pública. Las obligaciones fiscales de la administración Pública centralizada del estado son las siguientes.

Declaración mensual de los ingresos por salarios y en general por la prestación de un servicio personal subordinado.

- Declaración mensual de las personas físicas con actividades empresariales y profesionales.
- Declaración anual de Impuesto Sobre la Renta (I.S.R.) donde informe de las retenciones efectuadas por pagos de Rentas de Bienes Inmuebles.

- Declaración anual donde se informe sobre las retenciones de los trabajadores que recibieron Sueldos y Salarios y Trabajadores asimilables a salarios.
- Presentar la Declaración Informativa Semestral por la Recaudación del IEPS por la Venta Final de Gasolinas y Diésel.
- Presentar la Declaración Informativa Anual de Subsidios para el Empleo.
- Presentar la Declaración Informativa Mensual de operaciones con terceros.
- Presentar la información del aviso para la aplicación de estímulos a entidades federativas, municipios y otros organismos públicos.

f) Estructura Organizacional Básica.

El Poder Ejecutivo para el despacho de los asuntos de su competencia cuenta con las dependencias de la Administración Pública Centralizada y Entidades de la Administración Pública Paraestatal, con las atribuciones y organización que determinan las disposiciones legales aplicables. Basada en la Ley Orgánica del Poder Ejecutivo del Estado de Oaxaca, la Secretaría de Finanzas del Poder Ejecutivo del Estado de Oaxaca es la responsable de: coordinar la administración tributaria de la Hacienda Pública; la administración financiera, incluyendo la consolidación y emisión de los Estados Financieros; proyectar con la participación de las dependencias y entidades de la administración pública estatal, la programación y presupuestación del Estado, conforme a la legislación y disposiciones aplicables.

La Ley Orgánica del Poder Ejecutivo del Estado de Oaxaca, establece la estructura de la Administración Pública Estatal Centralizada y Paraestatal la cual establece las bases de su organización y funcionamiento, así como las competencias y funciones de cada una de las Dependencias, Organismos Públicos Descentralizados, Fideicomisos Públicos y demás órganos de carácter público que funcionan en el Estado de Oaxaca

Administración Pública Centralizada

En los términos de la Ley Orgánica del Poder Ejecutivo del Estado de Oaxaca el titular del Poder Ejecutivo se auxiliará de las siguientes dependencias en los términos del artículo 27 de la citada ley:

I. Secretaría General de Gobierno;
II. Secretaría de Seguridad Pública;
III. Secretaría de Salud;
IV. Secretaría de las Infraestructuras y el Ordenamiento Territorial Sustentable;
V. Secretaría de Turismo y Desarrollo Económico;
VI. Secretaría del Trabajo;
VII. Secretaría de Vialidad y Transporte;
VIII. Secretaría de las Culturas y Artes de Oaxaca;
IX. Secretaría de Desarrollo Social y Humano;
X. Secretaría de Asuntos Indígenas;

XI. Secretaría de Desarrollo Agropecuario, Pesca y Acuacultura;
XII. Secretaría de Finanzas;
XIII. Secretaría de Administración, y
XIV. Secretaría de la Contraloría y Transparencia Gubernamental.

Administración Publica Descentralizada

Los Organismos Descentralizados son los institutos públicos creados mediante decreto del Congreso del Estado, con personalidad jurídica y patrimonio propios, cualquiera que sea la denominación, estructura y forma de organización que adopten, siempre que no sean sociedades, asociaciones o fideicomisos, y su objeto preponderante sea la prestación de un servicio público o social.

5. Bases para la Preparación de los Estados Financieros

La Secretaria de Finanzas prepara la información financiera con base en los postulados Básicos de Contabilidad Gubernamental, Marco Conceptual de Contabilidad Gubernamental emitidos por el Consejo Nacional de Armonización Contable (CONAC), adoptados y difundidos por el Consejo de Armonización Contable para el Estado de Oaxaca, legislación Estatal y normatividad relacionada para el ejercicio del presupuesto.

Los estados de situación financiera y actividades se presentan de manera acumulativa y con base en devengado.

Los estados financieros y las presentes notas a los mismos fueron elaborados de conformidad con lo establecido en el Acuerdo por el que se reforma el Capítulo VII del Manual de Contabilidad Gubernamental, publicado en el Diario Oficial de la Federación de fecha 6 de octubre del 2015.

Los documentos emitidos por el CONAC y difundidos por la Secretaria de Finanzas y que se encuentran implantados por parte de la propia secretaria son los siguientes:

- Marco Conceptual de Contabilidad Gubernamental.
- Postulados básicos de Contabilidad Gubernamental.
- Normas y Metodología para la determinación de los momentos contables de los Egresos.
- Plan de Cuentas.
- Normas y Metodologías para la Determinación de los Momentos Contables de los Ingresos,
- Lineamientos sobre los indicadores para Medir los Avances Físicos y Financieros relacionados con los Recursos Públicos Federales.
- Normas y Metodología para la Emisión de Información Financiera y Estructura de los Estados Financieros Básicos del Ente Público y Características de sus Notas.

- Clasificador por Objeto del Gasto (Capítulo, Concepto y Partida Genérica).
- Clasificador por Tipo de Gasto.
- Clasificación Funcional del Gasto.
- Adecuaciones al Clasificador por Objeto de Gasto.
- Manual de Contabilidad Gubernamental.
- Principales Reglas de Registro y Valoración del Patrimonio (Elementos Generales)
- Clasificación Funcional del Gasto (Finalidad, Función y Subsunción)
- Marco Metodológico Sobre Forma y Términos en que deberá Orientarse el Desarrollo del Análisis de los Componentes de las Finanzas Públicas con Relación a los Objetivos y Prioridades que, en la Materia, Establezca la Planeación del Desarrollo, para su integración en la Cuenta Pública.
- Clasificación Administrativa.
- Clasificación Económica de los Ingresos, de los Gastos y del Financiamiento de los Entes Públicos.
- Lineamientos Mínimos relativos al Diseño e Integración del Registro en los Libros Diario, Mayor e Inventarios y Balances (Registro Electrónico).
- Lineamientos para la elaboración del Catálogo de Bienes que permita la interrelación automática con el Clasificador por Objeto del Gasto y la Lista de Cuentas.
- Lineamientos dirigidos a asegurar que el Sistema de Contabilidad Gubernamental facilite el Registro y Control de los inventarios de los Bienes Muebles e Inmuebles de los Entes Públicos.
- Reglas Específicas del Registro y Valoración del Patrimonio.
- Lineamientos para la elaboración del Catálogo de Bienes Inmuebles que permita la Interrelación Automática con el Clasificador por Objeto del Gasto y la Lista de Cuentas.
- Parámetros de Estimación de Vida Útil.
- Lineamientos que deberán observar los entes públicos para registrar en las cuentas de activo los fideicomisos sin estructura orgánica y contratos análogos incluyendo mandatos.
- Clasificador por Fuentes de Financiamiento.
- Lineamientos para la construcción y diseño de indicadores de desempeño mediante la Metodología de Marco Lógico.
- Norma para establecer la estructura del formato de la relación de bienes que compone el patrimonio del ente público.
- Clasificación programática.

Postulados básicos

La Secretaría de Finanzas del Gobierno del Estado de Oaxaca ha preparado la información financiera con base en los postulados básicos de contabilidad gubernamental, los cuales sustentan de manera técnica los registros de las operaciones, la elaboración y presentación de los estados financieros, basados en su razonamiento, eficiencia, respaldo en legislación especializada y la aplicación de la Ley General de Contabilidad Gubernamental, con la finalidad de uniformar los métodos, procedimientos y prácticas contables.

A continuación, se describe el contenido principal de los Postulados Básicos de Contabilidad Gubernamental, los cuales deben ser aplicados por los entes públicos

de forma tal, que la información que proporcionen sea oportuna, confiable y comparable para la toma de decisiones:

I. Sustancia Económica
Es el reconocimiento contable de las transacciones, transformaciones internas y otros eventos, que afectan económicamente al ente público y delimitan la operación del Sistema de Contabilidad Gubernamental (SCG).

II. Entes Públicos
Los poderes Ejecutivo, Legislativo y Judicial de la Federación y de las entidades federativas; los entes autónomos de la Federación y de las entidades federativas; los ayuntamientos de los municipios; los órganos político-administrativos de las demarcaciones territoriales del Distrito Federal; y las entidades de la administración pública paraestatal, ya sean federales, estatales o municipales.

III. Existencia Permanente
La actividad del ente público se establece por tiempo indefinido, salvo disposición legal en la que se especifique lo contrario.

IV. Revelación Suficiente
Los estados y la información financiera deben mostrar amplia y claramente la situación financiera y los resultados del ente público.

V. Importancia Relativa
La información debe mostrar los aspectos importantes de la entidad, que fueron reconocidos contablemente.

VI. Registro e Integración Presupuestaria
La información presupuestaria de los entes públicos se integra en la contabilidad en los mismos términos que se presentan en la Ley de Ingresos y en el Decreto del Presupuesto de Egresos, de acuerdo a la naturaleza económica que le corresponda.
El registro presupuestario del ingreso y del egreso en los entes públicos se debe reflejar en la contabilidad, considerando sus efectos patrimoniales y su vinculación con las etapas presupuestarias correspondientes.

VII. Consolidación de la Información Financiera
Los estados financieros de los entes públicos deberán presentar de manera consolidada la situación financiera, los resultados de operación, el flujo de efectivo o los cambios en la situación financiera y las variaciones a la Hacienda Pública, como si se tratara de un solo ente público.

VIII. Devengo Contable

Los registros contables de los entes públicos se llevarán con base acumulativa. El ingreso devengado, es el momento contable que se realiza cuando existe jurídicamente el derecho de cobro de impuestos, derechos, productos aprovechamientos y otros ingresos por parte de los entes públicos.

El gasto devengado, es el momento contable que refleja el reconocimiento de una obligación de pago a favor de terceros por la recepción de conformidad de bienes, servicios y obra pública contratados; así como de las obligaciones que derivan de tratados, leyes, decretos, resoluciones y sentencias definitivas.

d) En forma supletoria a las Normas de la Ley General de Contabilidad Gubernamental y las emitidas por la CONAC aplicará las siguientes:

- Normatividad emitida por las unidades administrativas o instancias competentes en materia de Contabilidad Gubernamental.
- Las Normas Internacionales de Contabilidad para el sector público (NICSP) emitidas por la junta de Normas Internacionales de Contabilidad del Sector Público.
- Las Normas de información financiera del Consejo Mexicano para la investigación y Desarrollo de Normas de Información Financiera A.C. (CINIF). Políticas de Contabilidad Significativas.

El presente estado de posición financiera consolidado al 31 de marzo del 2016, el estado de actividades, el estado de variaciones en la hacienda pública y el estado de flujo de efectivo, correspondientes al periodo del 01 de enero al 31 de marzo del 2016, fueron preparados y emitidos por dicho periodo, con la finalidad de dar cumplimiento a la disposición legal contenida en el artículo 37 de la Ley Estatal de Presupuesto y Responsabilidad Hacendaria.

6. Políticas de Contabilidad Significativas

a) Actualización

Conforme a los lineamientos de la NIF B-10 “Efectos de la Inflación”, la economía mexicana se encuentra en un entorno no inflacionario, al mantener una inflación acumulada de los últimos tres años inferior al 26 por ciento (límite máximo para definir que una economía debe considerarse como no inflacionaria), por lo tanto, a partir 1 de enero de 2008 se suspendió el reconocimiento de los efectos de la inflación en la información financiera, situación que las cifras al 31 de marzo del 2016 de los estados financieros adjuntos, se presentan en pesos históricos.

b) Operaciones en el extranjero
El Gobierno del Estado de Oaxaca al 31 de marzo del 2016 no cuenta con activos o recursos financieros en moneda extranjera.

c) Costo de Ventas
Ningún ente público dependiente del Gobierno del Estado de Oaxaca, realiza operaciones mercantiles en el cual se tenga que establecer el Costo de lo Vendido y en consecuencia la valuación de los inventarios.

d) Patrimonio
De conformidad con la Ley General de Contabilidad Gubernamental y los lineamientos emitidos por el Consejo Nacional de Armonización Contable en las reglas de registro y valoración del patrimonio en el punto III en las definiciones del activo, pasivo, hacienda pública/patrimonio, las aportaciones, las donaciones de capital, los ahorros / desahorros acumulados se expresan a su costo histórico.

e) Beneficios a empleados
Los pagos basados en antigüedad a que puedan tener derecho los empleados en caso de retiro voluntario, separación o muerte de acuerdo a las condiciones generales de trabajo se registran como egresos en el año que se vuelven exigibles y se pagan.
Por Ley las obligaciones por jubilaciones están a cargo de un organismo descentralizado denominado Oficina de Pensiones del Estado de Oaxaca.

f) Provisiones
No se tienen identificados conceptos o hechos de los cuales sea necesario el registro de provisiones adicionales a las registradas.

g) Cambio en Políticas Contables
No existieron cambios en políticas contables que generaran un efecto relevante en la información financiera.

7. Posición en Moneda Extranjera y Protección por Riesgo Cambiario.

El Gobierno del Estado de Oaxaca al 31 de marzo del 2016 no cuenta con activos o recursos financieros en moneda extranjera y como consecuencia no se cuenta con protección por riesgo cambiario.

8. Reporte Analítico del Activo.

De conformidad a las reglas de registro emitidas por el CONAC publicados en el Diario Oficial de la Federación de fecha 15 de agosto del 2012 la Secretaria de Finanzas adopto dicha regla a la vida útil Estimada de los activos salvo a aquellos que por

razones de uso la vida del activo sea menor, dicha vida útil estimada es de acuerdo a lo siguiente:

"Guía de Vida Útil Estimada y Porcentajes de Depreciación"

Cuenta	Concepto	Años de vida útil	% de depreciación anual
1.2.3	BIENES INMUEBLES, INFRAESTRUCTURA Y CONSTRUCCIONES EN PROCESO		
1.2.3.2	Viviendas	50	2
1.2.3.3	Edificios No Habitacionales	30	3.3
1.2.3.4	Infraestructura	25	4
1.2.3.9	Otros Bienes Inmuebles	20	5
1.2.4	BIENES MUEBLES		
1.2.4.1	Mobiliario y Equipo de Administración		
1.2.4.1.1	Muebles de Oficina y Estantería	10	10
1.2.4.1.2	Muebles, Excepto De Oficina Y Estantería	10	10
1.2.4.1.3	Equipo de Cómputo y de Tecnologías de la Información	3	33.3
1.2.4.1.9	Otros Mobiliarios y Equipos de Administración	10	10
1.2.4.2	Mobiliario y Equipo Educacional y Recreativo		
1.2.4.2.1	Equipos y Aparatos Audiovisuales	3	33.3
1.2.4.2.2	Aparatos Deportivos	5	20
1.2.4.2.3	Cámaras Fotográficas y de Video	3	33.3
1.2.4.2.9	Otro Mobiliario y Equipo Educacional y Recreativo	5	20
1.2.4.3	Equipo e Instrumental Médico y de Laboratorio		
1.2.4.3.1	Equipo Médico y de Laboratorio	5	20
1.2.4.3.2	Instrumental Médico y de Laboratorio	5	20
1.2.4.4	Equipo de Transporte		
1.2.4.4.1	Automóviles y Equipo Terrestre	5	20
1.2.4.4.2	Carrocerías y Remolques	5	20
1.2.4.4.3	Equipo Aeroespacial	5	20
1.2.4.4.4	Equipo Ferroviario	5	20
1.2.4.4.5	Embarcaciones	5	20
1.2.4.4.9	Otros Equipos de Transporte	5	20
1.2.4.5	Equipo de Defensa y Seguridad1	*	*
1.2.4.6	Maquinaria, Otros Equipos y Herramientas		
1.2.4.6.1	Maquinaria y Equipo Agropecuario	10	10
1.2.4.6.2	Maquinaria y Equipo Industrial	10	10
1.2.4.6.3	Maquinaria y Equipo de Construcción	10	10
1.2.4.6.4	Sistemas de Aire Acondicionado, Calefacción y de Refrigeración Industrial y Comercial	10	10
1.2.4.6.5	Equipo de Comunicación y Telecomunicación	10	10
1.2.4.6.	Equipos de Generación Eléctrica, Aparatos y Accesorios Eléctricos	10	10
1.2.4.6.7	Herramientas y Máquinas-Herramienta	10	10
1.2.4.6.9	Otros Equipos	10	10

Cuenta	Concepto	Años de vida útil	% de depreciación anual
1.2.4.8	Activos Biológicos		
1.2.4.8.1	Bovinos	5	20
1.2.4.8.2	Porcinos	5	20
1.2.4.8.3	Aves	5	20
1.2.4.8.4	Ovinos y Caprinos	5	20
1.2.4.8.5	Peces y Acuicultura	5	20
1.2.4.8.6	Equinos	5	20
1.2.4.8.7	Especies Menores y de Zoológico	5	20
1.2.4.8.8	Árboles y Plantas	5	20
1.2.4.8.9	Otros Activos Biológicos	5	20

9. Fideicomisos, Mandatos y Análogos.

A la fecha contamos con dos Fideicomisos de mayor relevancia dentro de la estructura gubernamental:

Fondo para el Fomento de las Actividades Productivas de Oaxaca
Fideicomiso para el Desarrollo Logístico

10. Reporte de la Recaudación

Se presentan las cifras correspondientes al primer trimestre del 2016.

INGRESOS ESTATALES Cifras al 31 de marzo del 2016 (Pesos)			
Fuente de Ingreso	Estimado	Devengado	Variación
Impuestos	305,747,459	444,413,594	138,666,135
Derechos	387,542,911	481,243,840	93,700,929
Productos	6,317,896	5,739,321	-578,575
Aprovechamientos	186,715,903	392,434,321	205,715,418
Contribuciones no comprendidas en Ley de Ingresos ejerc. ants	659,871	592,629	-67,242
Total	886,984,040	1,324,423,705	437,439,665

INGRESOS FEDERALES Cifras al 31 de marzo del 2016 (Pesos)			
Fuente de Ingreso	**Estimado**	**Devengado**	**Variación**
Participaciones	4,063,238,994	3,694,089,614	-369,149,380
Aportaciones	9,775,065,426	6,499,876,533	-3,275,188,893
Convenios	308,824,608	1,313,856,733	1,005,032,125
Transferencias, Asignaciones	459,835,973	475,014,758	15,178,785
Total	14,606,965,001	11,982,837,638	2,624,127,363

11. Información sobre la Deuda y el Reporte Analítico de la Deuda

La deuda total respecto al PIBE de 2011 al 1er. Trimestre del 2015 se comportó de la forma siguiente:

CONCEPTO	**2011**	**2012**	**2013**	**2014**	**1er. Tri 2015**
Deuda/PIBE	2.4	2.3	4.2	4.1	3.8

Fuente: Portal de la SHCP

La Deuda respecto a la recaudación:

Año	2011	2012	2013	2014	2015
Saldo de la Deuda	1,947,000,000	1,882,359,600	4,818,033,647	4,556,777,434	7,644,933,356
Fuente de Ingreso					
Impuestos	545,545,867	810,414,114	1,023,639,889	1,376,303,872	1,236,888,612
Contribuciones de mejora	45,340,719	78,650,908	0		
Derechos	816,388,954	1,177,693,247	1,491,853,900	1,192,298,019	1,330,153,461
Productos	302,388,491	353,973,801	64,051,367	74,276,223	38,190,488
Aprovechamientos	866,464,734	864,932,353	1,652,665,048	1,521,349,242	1,890,899,759
Contribuciones no comprendidas en las fracciones de la Ley de Ingresos causados en ejercicios fiscales anteriores pendientes de liquidación o pago		20,749,457	10,719,611	39,137,836	6,127,095
Total Ingresos Propios	2,576,127,765	3,306,413,880	4,242,929,815	4,203,365,192	4,502,259,415
Deuda con respecto a la recaudación	1.32	1.76	0.88	0.92	0.58

12. Calificaciones otorgadas

Durante el primer trimestre del año 2016, no se ha presentado ninguna opinión de parte de las agencias calificadoras, por lo tanto se mantienen los mismos comentarios y calificaciones emitidas durante el año 2016.

La opinión de una agencia calificadora invariablemente es de suma importancia ante el medio financiero y la opinión pública. La calificación emitida por estas instituciones confirma la calidad crediticia, en otros términos es el riesgo crediticio que amerita por las obligaciones financieras contraídas, en este caso por el Estado de Oaxaca. En este sentido, se ha contratado el servicio profesional de cuatro agencias calificadoras encargadas de observar y determinar en qué condiciones crediticias se encuentra el

Estado en base al análisis socioeconómico. Además, la información reportada, ha servido como medida de comparación con los pares nacionales.

FITCH RATINGS (Junio 23, 2016).

Fitch confirmó una vez más la calificación de 'A-(mex)', correspondiente a la calidad crediticia del Estado de Oaxaca y la perspectiva se mantiene 'estable'. El significado es de "Alta Calidad Crediticia". Los factores claves para fundamentar la calificación son los siguientes:

Indicadores de deuda adecuados, dinamismo en la recaudación local, gasto operacional creciente, liquidez satisfactoria aunque pasivo circulante creciente, más exposición a desastres naturales que implica egresos extraordinarios, una carga financiera mayor y un nivel elevado de marginación como resultado que la base económica se sustenta en sector primario.

Las fortalezas y limitantes de la calificación se encuentran balanceadas, por lo que la Perspectiva se mantiene Estable.

MOODY'S (Julio 10, 2016).

Moody's Ratifica y asigna al Estado de Oaxaca las calificaciones de emisor de A2.mx (Escala Nacional de México) y Ba2 (Escala Global, moneda nacional), que reflejan niveles moderados de deuda indirecta neta equivalente a 18.7 % de los ingresos totales al cierre de 2015 y los bajos pasivos por pensiones en relación a sus pares nacionales.

Moody's cambia la perspectiva del Estado de Oaxaca a negativa. Su opinión, es debido al riesgo que puede tener a la calidad crediticia del estado y la expectativa que los déficits financieros recurrentes de los últimos tres años que han sido financiados con deuda de corto plazo.

STANDARD & POOR'S (Septiembre 24, 2016).

Estándar Poor's Confirma la calificación de riesgo crediticio en escala nacional de 'mxA-', al Estado de Oaxaca; así mismo, revisa la perspectiva de estable a negativa.

También reporta que durante esta administración la trasparencia fiscal ha prosperado, al tiempo que han aumentado los ingresos propios principalmente al fortalecimiento de la recaudación de impuestos, el sistema de pensiones avanza permanentemente en la planeación a largo plazo, sobre este punto, no estiman ninguna presión. La calificación

emitida contempla un nivel de deuda moderado con la espera que se mantenga por debajo del 30 % del total de los ingresos operativos durante los próximos dos años.

HR RATINGS (Marzo 04, 2016)

HR Rating ratifica la calificación de HR A- y modificó la Perspectiva a Negativa de Estable al Estado de Oaxaca. Esta calificación es equivalente a la de Fitch y Estadard & Poor's; por otro lado Moody's la mantiene a un nivel superior inmediato, lo que resulta estandarizar la opinión crediticia de las agencias calificadoras. El cambio de Perspectiva se debe al continuo uso de financiamiento a Corto Plazo. Estima que durante 2016, no se adquirirán financiamientos a corto plazo o largo plazo ya que tales circunstancias podría afectar el riesgo crediticio, enfocó la atención en el comportamiento de la deuda y financiamiento a corto plazo. Lo relacionado con el Sistema de Pensiones observa que en el último estudio actuarial incluye la cuantificación del impacto de la Reforma a la Ley de Pensiones y estima que bajo la nueva Ley se ampliará el periodo de suficiencia hasta el año 2022 y no considera que para este año que las aportaciones extraordinarias llegara a impactar en el Gasto Corriente del Estado en mediano plazo.

Conclusión: las calificaciones otorgadas por todas la calificadoras enunciadas coinciden en términos generales, que la Cuenta Pública del Estado por el Periodo enero-marzo del ejercicio 2016; el Estado de Oaxaca tiene todavía una sólida capacidad de pago de intereses como del principal y es poco susceptible a cambios económicos, cuyo significado se entendería como que el Estado ofrece seguridad para el pago de sus obligaciones contratadas.

13. Proceso de Mejora

En cumplimiento al Plan Estatal de Desarrollo de Oaxaca 2011-2016, la hacienda pública del estado se ha planteado como objetivo principal de la política tributaria, incrementar los ingresos totales del estado mediante el fortalecimiento de la hacienda pública local, que permita garantizar el financiamiento del desarrollo y crecimiento económico del estado.

En el presente año, han permanecido las acciones que permiten lograr la eficiencia recaudatoria con el apoyo de un marco normativo modernizado y la continuidad de mejoras tecnológicas que faciliten al contribuyente cumplir con sus obligaciones fiscales. Ejemplo de esto son el uso de canales de atención y recepción de pagos y la incorporación de mejores mecanismos de fiscalización para alcanzar objetivos establecidos, siempre dentro del marco de legalidad, eficiencia y eficacia.

Una de las prioridades para esta administración, ha sido el rediseño administrativo y tecnológico, así como la mejora continua de los servicios que permitan al contribuyente contar con más canales de atención y recepción de pagos para el cumplimiento oportuno de sus obligaciones fiscales.

Se ha fortalecido el sistema tributario que ha permitido incrementar los ingresos del Estado y por consiguiente cumplir la meta establecida. Los resultados que se presentan en este informe de Cuenta Pública del primer trimestre del ejercicio fiscal 2016,

De las acciones realizadas en el periodo enero- marzo de 2016, se obtuvieron los resultados siguientes:

En el último semestre del ejercicio fiscal 2016, la Secretaría de Finanzas inicio con el desarrollo de un nuevo sistema tributario denominado Sistema de Ingresos de Oaxaca (SIOX), con dicho sistema se pretende obtener una nueva plataforma que permite integrar diversos procesos tributarios como son: la recaudación, registro de contribuyentes, declaraciones y pagos, control de obligaciones, entre otros. Esta herramienta electrónica entre otras funciones, hace posible que todas las dependencias incluidas en la Ley Estatal de Derechos puedan agilizar la prestación de sus servicios, generando líneas de captura para que una vez realizado el pago, permita al contribuyente terminar sus trámites en el mismo día.

El sistema SIOX cuenta con cinco módulos. El primero de ellos, se liberó en el mes de enero del presente ejercicio, y se encuentra funcionando al 100%, incluye mecanismos de control innovadores en el cobro de contribuciones, permite la recaudación de los ingresos contenidos en la Ley Estatal de Derechos y armoniza la contabilidad de los ingresos para que cumplan con las normas establecidas por la Ley General de Contabilidad y el CONAC.

La visión de esta tecnología desarrollada en la Secretaría de Finanzas, es contar con un sistema de ingresos que integre todas las funciones que intervienen en el proceso recaudatorio y que además permita dar cumplimiento a las disposiciones legales actualizadas en la presente administración estatal y también a las disposiciones de carácter federal aplicables.

En la bancarización uno de los procesos más sólidos de la política de modernización de la hacienda pública local, se observa que la captación de ingresos a través de las instituciones bancarias representa aproximadamente el 94% respecto al total de los ingresos que recauda el Gobierno del Estado.

El portal de internet de la Secretaría de Finanzas, ofrece el servicio de pago en línea de importantes contribuciones como la Tenencia, el Impuesto Sobre Erogaciones por Remuneraciones al Trabajo Personal, el IEPS de Gasolinas y Diesel, entre otras, es decir, el contribuyente no tiene necesidad de salir de su casa u oficina; por lo que, para el primer trimestre del ejercicio 2016, se recibieron 4,258 pagos bajo este esquema

En materia de control de obligaciones fiscales, se da continuidad a las estrategias establecidas por lo que se han emitido requerimientos y se han enviado al domicilio de los contribuyentes formatos de pago de contribuciones vehiculares. En materia federal se han emitido requerimientos derivados de la firma de programas a través del Convenio de Colaboración Administrativa en Materia Fiscal Federal.

La entidad ha realizado un esfuerzo permanente para mejorar el sistema tributario, lo que se ha reflejado en el crecimiento en los ingresos en la presente administración. En el primer trimestre del ejercicio 2016, se observa en los impuestos un crecimiento del 45.35 por ciento con relación a lo estimado en Ley de Ingresos para el mismo periodo y un crecimiento del 24.80 por ciento en términos reales respecto a enero-marzo del ejercicio 2016.

En materia de egresos, el Presupuesto para el Ejercicio Fiscal 2016 se asignó y distribuyó para atender las prioridades del Gobierno del Estado, mismas que se encuentran contenidas en el PED 2011-2016, principalmente con la premisa básica de darle valor público a los limitados recursos estatales y priorizar proyectos de infraestructura social, con base en una estructura programática reorientada a visibilizar y mejorar los bienes y servicios que el sector público brinda a la ciudadanía oaxaqueña.

Se implementó una nueva Metodología para la elaboración de las Estructuras Programáticas, agrupando de manera ordenada el universo de la acción gubernamental, a partir del mandato misional de cada Ejecutor de gasto y con el propósito primordial de identificar lo realizado con los recursos públicos, ordenando y reorientado los esfuerzos que en conjunto lleva a cabo la Administración Pública Estatal.

Se implementó el Presupuesto basado en Resultados y el Sistema de Evaluación del Desempeño (PbR-SED), de modo tal que el Gobierno de Oaxaca ha logrado avanzar en la evaluación que realiza la Secretaria de Hacienda y Crédito Público, del lugar veintinueve en que se hallaba al principio del sexenio al cuarto sitio donde se ubica ahora según la evaluación 2016.

En 2016 se continúa con la consolidación del andamiaje técnico normativo previsto en la Ley General de Contabilidad Gubernamental (LGCG), en vigor desde el 1 de enero de 2009. Fortaleciendo la base para aquellas acciones encaminadas a mejorar el uso honesto, eficiente y transparente de los recursos públicos.

Se fortalecieron los trabajos de la instrumentación del modelo de contabilidad gubernamental armonizado entre los tres poderes (Legislativo, Ejecutivo y Judicial) y en los tres niveles de Gobierno (Federal, Estatal y Municipal), que mejorará el registro en tiempo real de las operaciones presupuestarias y contables de la gestión pública de manera homogénea, armónica, delimitada y específica, ejercicio indispensable en la mejora de la transparencia y rendición de cuentas a nivel nacional e internacional.
Para la integración del Presupuesto de Egresos 2016 se utilizó la estructura programática y metodología del marco lógico, la cual es utilizada por diversos organismos nacionales e internacionales (CONEVAL, INDETEC, ILPES-CEPAL, BID, Banco Mundial, OCDE, entre otros)

El Presupuesto de Egresos 2016, vinculó las metas de mediano plazo del PED con el proceso de planeación, programación y presupuestación anual.

La ampliación de la base tributaria y un uso más eficiente de los recursos financieros, materiales y humanos, propicia disponer de mayores recursos fiscales que permitirá alcanzar las metas proyectadas, acompañándolos de un proceso claro de seguimiento y de rendición de cuentas hacia los ciudadanos.

Para avanzar en la mejora del gasto público, se realizaron adecuaciones en las etapas de planeación y programación del proceso presupuestario, en estas fases, se definieron con base en la Metodología del Marco Lógico, los programas, proyectos, acciones y actividades a cargo de los Ejecutores de gasto para beneficio directo de la población oaxaqueña.

Durante el primer trimestre del ejercicio fiscal 2016 se ejerció mediante una estructura programática diseñada para reorientar los recursos públicos y con esto hacer rendir el presupuesto, con la finalidad de cumplir con los objetivos de los programas y proyectos, perfectamente alineados al contenido del Plan Estatal de Desarrollo 2011-2016.

Se ha dado continuidad a las mejoras implementadas para la planeación, control y ejercicio del gasto público, y se trabaja a diario en la búsqueda del fortalecimiento de la cultura de la transparencia de las finanzas públicas, del manejo responsable de la deuda y de la orientación eficiente de la inversión, bajo criterios estrictos de rentabilidad social.

Se ha avanzado en la transformación del Gobierno para hacerlo más eficiente, transparente, honesto y apegado a normas de austeridad; acciones que han permitido establecer mecanismos de recuperación y fortalecimiento de recursos públicos para devolver a éste la capacidad de financiar los proyectos y políticas de alto impacto en el desarrollo de la entidad.

El Portal de Transparencia presupuestaria del Gobierno del Estado de Oaxaca, cumple con el principio de máxima publicidad expresado en el artículo sexto de la Constitución Política de los Estados Unidos Mexicanos, que consagra el derecho de acceso a la información como una garantía constitucional para todos los mexicanos y que establece como prioridad publicar en los medios electrónicos disponibles la información completa y actualizada relativa al ejercicio de los recursos públicos.

En materia presupuestaria, la distribución del gasto público se dio a conocer a la población a través del Decreto de Presupuesto de Egresos del Estado de Oaxaca para el ejercicio Fiscal 2016

En el primer trimestre 2016 el Gobierno del Estado redobló los esfuerzos para mejorar el sistema estatal de inversión pública, cuyo objetivo es abatir los índices de pobreza, rezago y marginación, a través de la planeación y evaluación socioeconómica de los programas y proyectos. El objetivo último es lograr el mayor impacto posible en la mejora de la calidad de vida de los habitantes de nuestro Estado por cada peso gastado.

En el Proyecto de Presupuesto de Egresos 2016, se consideró la aplicación de la inversión en áreas prioritarias atendiendo los instrumentos de planeación existentes tales como: Infraestructura social básica: agua potable, drenaje, electrificación, salud y vivienda; proyectos de conectividad interestatal: carreteras troncales; alimentadoras y rurales; y, proyectos productivos estratégicos y de logística productiva.

En el contexto de la reforma al sistema presupuestario derivada del Plan Estatal de Desarrollo 2011-2016 y de la armonización contable que se lleva a cabo a nivel nacional, la política presupuestal del Estado está basada fundamentalmente en lo siguiente:

Mejora de la calidad del gasto.
La administración de los recursos públicos se deberá realizar atendiendo a los criterios de legalidad, eficiencia, eficacia, economía, transparencia, honradez, racionalidad, austeridad, control, rendición de cuentas y ahorro en el ejercicio del gasto público. Se deberán reducir gastos en materia de servicios personales y gastos administrativos. Además de eliminar la duplicidad de programas, mejorar su diseño y buscar mayores resultados e impacto de la gestión pública en la sociedad.

Financiamiento al desarrollo.
Se deberá dirigir el gasto para privilegiar el desarrollo del Estado, motivando la concurrencia de recursos de distintas fuentes: federal, estatal, municipal y de las organizaciones de la sociedad civil, que permitan el financiamiento de los programas dirigidos a la sociedad.

Políticas transversales.
Los recursos presupuestarios deberán asignarse de tal manera que aseguren la satisfacción de los niveles esenciales de respeto a los derechos humanos, la equidad de género, la sustentabilidad y el apoyo a los pueblos indígenas.

Proyectos Plurianuales.
Los compromisos plurianuales del gasto previamente autorizados, que se deriven de contratos de obra pública, adquisiciones, arrendamientos y servicios, tendrán preferencia en la asignación presupuestal, respecto de otras previsiones de gasto.

Gestión pública estatal para resultados.
Las Unidades Responsables deberán planear y programar su intervención pública con base en las necesidades más sentidas de la población y pretender su solución, proyectando sus metas y definiendo sus indicadores, para ello deben efectuar su planeación utilizando la Metodología del Marco Lógico.

Transparencia.
Para facilitar el acceso de la información presupuestal a la sociedad, el registro presupuestal del gasto público deberá realizarse conforme los clasificadores y catálogos emitidos por la Secretaría de Finanzas del Poder Ejecutivo, conforme a los lineamientos normativos del Consejo de Armonización Contable (CONAC) y en el SINPRES 2016, el cual está en continua mejora para la oportuna generación de información presupuestal, para ser puesta a disposición de la ciudadanía a través de los portales de internet de los Ejecutores de gasto.

La información presupuestal deberá ser clara, asequible, oportuna, consistente, detallada y en formatos que propicien y faciliten el análisis, por parte de una diversidad de usuarios con diferentes perfiles educativos y socioeconómicos y que poseen diversas necesidades de información.

Rendición de cuentas.
los Ejecutores de gasto, deberán presentar información a los órganos de control, evaluación y fiscalización estatales y federales, sobre el ejercicio y destino del gasto, congruente con la información presupuestal y contable de la cuenta pública, por lo que deben utilizar el sistema electrónico de registro presupuestario SINPRES 2016.

Armonización Contable.
Es obligatorio el uso de los catálogos presupuestarios publicados en el SINPRES 2016, los cuales dan cumplimiento a la Ley General de Contabilidad Gubernamental y a los acuerdos emitidos por el (CONAC).

En infraestructura pública destacan: La rehabilitación, equipamiento y mantenimiento de hospitales y centros de salud en el interior del Estado; operación del seguro popular; equipamiento de unidades médicas; y la implementación de programas federales contra riesgos sanitarios.

14. Eventos Posteriores al Cierre.

No se registró evento económico posterior al cierre del ejercicio fiscal 2016 que modifique las cifras presentadas al 31 de marzo del 2016.

15. Partes Relacionadas.

No existen partes relacionadas que influyan en la toma de decisiones financieras y operativas en la información contable, presupuestaria y programática.

16. Responsabilidad sobre la Presentación Razonable de los Estados Financieros.

La información presentada en los estados financieros y manifestada en las presentes notas se encuentra soportada en los registros contables del Gobierno del Estado de Oaxaca a través de la Secretaria de Finanzas.

Las notas descritas son parte integral de los estados financieros del Gobierno del Estado de Oaxaca al 31 de marzo del 2016

“Bajo Protesta de decir verdad declaramos que los estados Financieros y sus notas, son razonablemente correctos y son responsabilidad del emisor”

Las notas descritas son parte integral de los estados financieros del Gobierno del Estado de Oaxaca al 31 de marzo del 2016.

1.10.- OPINION DEL AUDITOR

Oaxaca de Juárez, Oaxaca, 29 de abril del 2016.

C. Enrique Arnaud Viñas
Secretario de Finanzas del Gobierno
Del Estado de Oaxaca
P r e s e n t e .

Hemos examinado el Estado de Posición Financiera consolidado del Gobierno del Estado de Oaxaca al 31 de Marzo de 2016, el Estado de Actividades, Estado de Variaciones en la Hacienda Pública y el Estado de Flujos de Efectivo, que le son relativos al ejercicio terminado en esa fecha. Así como un resumen de las políticas contables significativas y otra información explicativa. Los estados financieros forman parte de la Cuenta Pública y han sido preparados por la Secretaria de Finanzas del Poder Ejecutivo del Gobierno del Estado de Oaxaca de conformidad con las disposiciones en materia de información financiera establecidas en la Ley General de Contabilidad Gubernamental, en los Postulados Básicos de Contabilidad Gubernamental y en las Normas de Información Financiera emitidas por el Consejo Mexicano de Normas de Información Financiera, A.C., que son aplicadas de manera supletoria.

La Secretaria de Finanzas del Gobierno del Estado de Oaxaca es responsable de la preparación de los estados financieros adjuntos, de conformidad con las reglas contables indicadas anteriormente y que se mencionan en las Nota 1 y 5 de Gestión Administrativa a los estados financieros que se acompañan, y del control interno que la administración consideró necesario para permitir la preparación de estos estados financieros libres de desviación importante, debida a fraude o error.

Nuestra responsabilidad consiste en expresar una opinión sobre los mismos con base en nuestra auditoria. Hemos llevado a cabo nuestra auditoría de conformidad con las Normas Internacionales de Auditoria. Dichas normas exigen que cumplamos con los requerimientos de ética, así como que planeemos y ejecutemos la auditoria con el fin de obtener una seguridad razonable sobre si los estados financieros están libres de desviación importante.

Una auditoria conlleva la aplicación de procedimientos para obtener evidencia de auditoria sobre los importes y la información revelada en los estados financieros. Los procedimientos seleccionados dependen del juicio del auditor, incluida la evaluación de los riesgos de desviación importante en los estados financieros, debida a fraude o error. Al efectuar dicha evaluación del riesgo, el auditor tiene en cuenta el control interno para la preparación, por parte de la administración de la entidad, de los estados financieros, con el fin de diseñar los procedimientos de auditoria que sean adecuados en función de las circunstancias, y no con la finalidad de expresar una opinión sobre la eficacia del control interno de la entidad. Una auditoría también incluye la evaluación de la adecuación de las políticas contables aplicadas y de la razonabilidad de las estimaciones contables realizadas por la administración, así como la evaluación de la presentación de los estados financieros en su conjunto.

Consideramos que la evidencia de auditoria que hemos obtenido en nuestra auditoria proporciona una base suficiente y adecuada para emitir nuestra opinión de auditoria.

En nuestra opinión, los estados financieros adjuntos del Gobierno del Estado de Oaxaca indicados en el primer párrafo de este informe, al 31 de marzo del 2016, han sido preparados, en todos los aspectos importantes, de conformidad con las reglas contables que se señalan en las Nota 1 y 5 de Gestión Administrativa a los estados financieros.

En nuestra Opinión, los estados financieros antes mencionados, presentan razonablemente en todos los aspectos importantes la situación financiera del Gobierno del Estado de Oaxaca al 31 de Marzo de 2016, los resultados de las operaciones, el estado de variaciones a la hacienda pública y el estado de flujo de efectivo por el año que termino a esa fecha, de conformidad con las bases contables antes citadas.

ATENTAMENTE

C.P.C. ISAI HERNANDEZ MARTÍNEZ.

2.- INFORMACION PRESUPUESTARIA
2.1.- ESTADO ANALITICO DE INGRESOS

(EN PESOS)

Rubro de Ingresos	Ingreso					
	Estimado	Ampliaciones y Reducciones	Modificado	Devengado	Recaudado	Diferencia
	(1)	(2)	(3=1+2)	(4)	(5)	(6=5-1)
Impuestos	305,747,459	-	305,747,459	444,413,594	444,413,594	138,666,135
Cuotas y Aportaciones de Seguridad Social	-	-	-	-	-	-
Contribuciones de Mejoras	-	-	-	-	-	-
Derechos	387,542,911	-	387,542,911	481,243,840	481,243,840	93,700,929
Productos	6,317,896	-	6,317,896	5,739,321	5,739,321	- 578,575
Corriente	6,317,896	-	6,317,896	5,739,321	5,739,321	- 578,575
Capital	-	-	-	-	-	-
Aprovechamientos	186,715,903	-	186,715,903	392,434,321	392,434,321	205,718,418
Corriente	186,715,903	-	186,715,903	392,434,321	392,434,321	205,718,418
Capital	-	-	-	-	-	-
Ingresos por Ventas de Bienes y Servicios	-	-	-	-	-	-
Contribuciones no Comprendidas en las Fracciones de la Ley de Ingresos Causados en Ejercicios Fiscales Anteriores Pendientes de Liquidació o Pago	659,871	-	659,871	592,629	592,629	- 67,242
Participaciones y Aportaciones	14,147,129,028	-	14,147,129,028	11,507,822,880	11,507,822,880	- 2,639,306,148
Transferencias, Asignaciones, Subsidios y Otras Ayudas	459,835,973	-	459,835,973	475,014,758	475,014,758	15,178,785
Otros Ingresos	-	-	-	1,010,639,164	1,010,639,164	1,010,639,164
Ingresos Derivados de Financiamiento	-		-	-	-	-
TOTAL	**15,493,949,041**	**-**	**15,493,949,041**	**14,317,900,507**	**14,317,900,507**	
				Ingresos excedentes		**- 1,176,048,534**

Estado Analítico de Ingresos Por Fuente de Financiamiento	Ingreso					
	Estimado	Ampliaciones y Reducciones	Modificado	Devengado	Recaudado	Diferencia
	(1)	(2)	(3=1+2)	(4)	(5)	(6=5-1)
Ingresos del Gobierno	**15,493,949,041**	**-**	**15,493,949,041**	**14,317,900,507**	**14,317,900,507**	**- 1,176,048,534**
Impuestos	305,747,459	-	305,747,459	444,413,594	444,413,594	138,666,135
Contribuciones de Mejoras	-	-	-	-	-	-
Derechos	387,542,911	-	387,542,911	481,243,840	481,243,840	93,700,929
Productos	6,317,896	-	6,317,896	5,739,321	5,739,321	- 578,575
Corriente	6,317,896	-	6,317,896	5,739,321	5,739,321	- 578,575
Capital	-	-	-	-	-	-
Aprovechamientos	186,715,903	-	186,715,903	392,434,321	392,434,321	205,718,418
Corriente	186,715,903	-	186,715,903	392,434,321	392,434,321	205,718,418
Capital	-	-	-	-	-	-
Contribuciones no Comprendidas en las Fracciones de la Ley de Ingresos Causados en Ejercicios Fiscales Anteriores Pendientes de Liquidació o Pago	659,871	-	659,871	592,629	592,629	- 67,242
Participaciones y Aportaciones	14,147,129,028	-	14,147,129,028	11,507,822,880	11,507,822,880	- 2,639,306,148
Transferencias, Asignaciones, Subsidios y Otras Ayudas	459,835,973	-	459,835,973	475,014,758	475,014,758	15,178,785
Otros Ingresos	-	-	-	1,010,639,164	1,010,639,164	1,010,639,164
Ingresos de Organismos y Empresas	-	-	-	-	-	-
Cuotas y Aportaciones de Seguridad Social	-	-	-	-	-	-
Ingresos por Ventas de Bienes y Servicios	-	-	-	-	-	-
Transferencias, Asignaciones, Subsidios y Otras Ayudas	-	-	-	-	-	-
Ingresos Derivados de financiamiento	-	-	-	-	-	-
Ingresos Derivados de financiamiento	-	-	-	-	-	-
TOTAL	**15,493,949,041**	**-**	**15,493,949,041**	**14,317,900,507**	**14,317,900,507**	
				Ingresos excedentes		**- 1,176,048,534**

2.2.-CLASIFICACION POR OBJETO DEL GASTO

Oaxaca de todos un gobierno para todos

CUENTA PUBLICA 2016
ESTADO ANALITICO DEL EJERCICIO DEL PRESUPUESTO DE EGRESOS
CLASIFICACION POR OBJETO DEL GASTO (CAPITULO-CONCEPTO)
DEL 1º DE ENERO AL 31 DE MARZO

Cve	Concepto	Aprobado 1	Ampliaciones / Reducciones 2	Modificado 3 = (1+2)	Devengado 4	Ejercido 5	Pagado 6	Subejercicio 7 = (3-4)
ADMINISTRACION PUBLICA CENTRALIZADA								
101	**GUBERNATURA**							
1	**SERVICIOS PERSONALES**	**34,718,903.53**	**4,121,998.67**	**38,840,902.20**	**28,107,106.00**	**28,107,106.00**	**0.00**	**10,733,796.20**
1	REMUNERACIONES AL PERSONAL DE CARÁCTER PERMANENTE	8,637,756.13	962,998.54	9,600,754.67	9,391,099.30	9,391,099.30	0.00	209,655.37
2	REMUNERACIONES AL PERSONAL DE CARÁCTER TRANSITORIO	1,321,085.50	-49,503.49	1,271,582.01	1,096,218.50	1,096,218.50	0.00	175,363.51
3	REMUNERACIONES ADICIONALES Y ESPECIALES	1,642,786.05	74,139.40	1,716,925.45	1,611,606.75	1,611,606.75	0.00	105,318.70
4	SEGURIDAD SOCIAL	321,179.41	199,914.78	521,094.19	506,908.70	506,908.70	0.00	14,185.49
5	OTRAS PRESTACIONES SOCIALES Y ECONÓMICAS	20,073,014.44	2,916,546.44	22,989,560.88	12,810,910.25	12,810,910.25	0.00	10,178,650.63
6	PREVISIONES	221,595.00	-1,343.00	220,252.00	204,807.50	204,807.50	0.00	15,444.50
7	PAGO DE ESTÍMULOS A SERVIDORES PÚBLICOS	2,501,487.00	19,246.00	2,520,733.00	2,485,555.00	2,485,555.00	0.00	35,178.00
2	**MATERIALES Y SUMINISTROS**	**1,886,885.40**	**-629,593.55**	**1,257,291.85**	**1,098,890.07**	**1,098,890.07**	**0.00**	**158,401.78**
1	MATERIALES DE ADMINISTRACIÓN, EMISIÓN DE DOCUMENTOS Y ARTÍCULOS OFICIALES	298,260.00	9,636.35	307,896.35	152,658.95	152,658.95	0.00	155,237.40
2	ALIMENTOS Y UTENSILIOS	162,346.00	-105,325.59	57,020.41	57,020.41	57,020.41	0.00	0.00
4	MATERIALES Y ARTÍCULOS DE CONSTRUCCIÓN Y DE REPARACIÓN	15,000.00	-1,053.68	13,946.32	13,946.32	13,946.32	0.00	0.00
6	COMBUSTIBLES, LUBRICANTES Y ADITIVOS	736,379.40	-75,324.97	661,054.43	657,890.05	657,890.05	0.00	3,164.38
7	VESTUARIO, BLANCOS, PRENDAS DE PROTECCIÓN Y ARTÍCULOS DEPORTIVOS	0.00	0.00	0.00	0.00	0.00	0.00	0.00
9	HERRAMIENTAS, REFACCIONES Y ACCESORIOS MENORES	674,900.00	-457,525.66	217,374.34	217,374.34	217,374.34	0.00	0.00
3	**SERVICIOS GENERALES**	**3,758,622.35**	**-608,628.05**	**3,149,994.30**	**2,720,821.22**	**2,720,821.22**	**0.00**	**429,173.08**
1	SERVICIOS BÁSICOS	547,761.50	-13,891.37	533,870.13	518,491.13	518,491.13	0.00	15,379.00
2	SERVICIOS DE ARRENDAMIENTO	273,814.98	-226,560.16	47,254.82	37,468.80	37,468.80	0.00	9,786.02
3	SERVICIOS PROFESIONALES, CIENTÍFICOS, TÉCNICOS Y OTROS SERVICIOS	8,000.00	-8,000.00	0.00	0.00	0.00	0.00	0.00
4	SERVICIOS FINANCIEROS, BANCARIOS Y COMERCIALES	371,002.16	-7,009.32	363,992.84	0.00	0.00	0.00	363,992.84
5	SERVICIOS DE INSTALACIÓN, REPARACIÓN, MANTENIMIENTO Y CONSERVACIÓN	35,600.00	144,960.90	180,560.90	144,602.84	144,602.84	0.00	35,958.06
6	SERVICIOS DE COMUNICACIÓN SOCIAL Y PUBLICIDAD	208,298.00	-140,975.78	67,322.22	64,322.22	64,322.22	0.00	3,000.00
7	SERVICIOS DE TRASLADO Y VIÁTICOS	695,666.00	-82,362.70	613,303.30	612,367.66	612,367.66	0.00	935.64
8	SERVICIOS OFICIALES	1,210,148.78	-462,763.21	747,385.57	747,385.57	747,385.57	0.00	0.00
9	OTROS SERVICIOS GENERALES	408,330.93	187,973.59	596,304.52	596,183.00	596,183.00	0.00	121.52
4	**TRANSFERENCIAS, ASIGNACIONES, SUBSIDIOS Y OTRAS AYUDAS**	**300,000.00**	**-294,000.00**	**6,000.00**	**6,000.00**	**6,000.00**	**0.00**	**0.00**
4	AYUDAS SOCIALES	300,000.00	-294,000.00	6,000.00	6,000.00	6,000.00	0.00	0.00
5	**BIENES MUEBLES, INMUEBLES E INTANGIBLES**	**0.00**	**0.00**	**0.00**	**0.00**	**0.00**	**0.00**	**0.00**
1	MOBILIARIO Y EQUIPO DE ADMINISTRACIÓN	0.00	0.00	0.00	0.00	0.00	0.00	0.00
	TOTAL UNIDAD RESPONSABLE:	**40,664,411.28**	**2,589,777.07**	**43,254,188.35**	**31,932,817.29**	**31,932,817.29**	**0.00**	**11,321,371.06**
102	**SECRETARIA GENERAL DE GOBIERNO**							
1	**SERVICIOS PERSONALES**	**96,594,525.92**	**18,714,613.12**	**115,309,139.04**	**109,667,959.59**	**109,667,959.59**	**0.00**	**5,641,179.45**
1	REMUNERACIONES AL PERSONAL DE CARÁCTER PERMANENTE	48,001,550.81	5,451,232.79	53,452,783.60	53,234,046.40	53,234,046.40	0.00	218,737.20
2	REMUNERACIONES AL PERSONAL DE CARÁCTER TRANSITORIO	2,684,363.96	7,038,396.03	9,722,759.99	9,582,323.84	9,582,323.84	0.00	140,436.15
3	REMUNERACIONES ADICIONALES Y ESPECIALES	6,826,469.68	461,016.02	7,287,485.70	7,229,018.75	7,229,018.75	0.00	58,466.95
4	SEGURIDAD SOCIAL	1,885,184.72	1,061,686.38	2,946,871.10	2,676,106.30	2,676,106.30	0.00	270,764.80
5	OTRAS PRESTACIONES SOCIALES Y ECONÓMICAS	34,897,582.61	4,628,253.40	39,525,836.01	34,813,223.30	34,813,223.30	0.00	4,712,612.71
6	PREVISIONES	1,095,064.54	17,403.60	1,112,468.14	889,066.00	889,066.00	0.00	223,402.14
7	PAGO DE ESTÍMULOS A SERVIDORES PÚBLICOS	1,204,309.60	56,624.90	1,260,934.50	1,244,175.00	1,244,175.00	0.00	16,759.50
2	**MATERIALES Y SUMINISTROS**	**2,083,175.78**	**92,868.91**	**2,176,044.69**	**679,633.93**	**679,633.93**	**0.00**	**1,496,410.76**
1	MATERIALES DE ADMINISTRACIÓN, EMISIÓN DE DOCUMENTOS Y ARTÍCULOS OFICIALES	1,543,204.77	109,405.41	1,652,610.18	289,505.71	289,505.71	0.00	1,363,104.47
2	ALIMENTOS Y UTENSILIOS	0.00	1,000.00	1,000.00	1,000.00	1,000.00	0.00	0.00
3	MATERIAS PRIMAS Y MATERIALES DE PRODUCCIÓN Y COMERCIALIZACIÓN	11,210.67	0.00	11,210.67	11,209.93	11,209.93	0.00	0.74
4	MATERIALES Y ARTÍCULOS DE CONSTRUCCIÓN Y DE REPARACIÓN	10,732.46	976.00	11,708.46	10,330.96	10,330.96	0.00	1,377.50
5	PRODUCTOS QUÍMICOS, FARMACÉUTICOS Y DE LABORATORIO	13,981.39	0.00	13,981.39	3,660.00	3,660.00	0.00	10,321.39
6	COMBUSTIBLES, LUBRICANTES Y ADITIVOS	305,991.25	11,199.06	317,190.31	295,884.74	295,884.74	0.00	21,305.57
7	VESTUARIO, BLANCOS, PRENDAS DE PROTECCIÓN Y ARTÍCULOS DEPORTIVOS	0.00	0.00	0.00	0.00	0.00	0.00	0.00
9	HERRAMIENTAS, REFACCIONES Y ACCESORIOS MENORES	198,055.24	-29,711.56	168,343.68	68,042.59	68,042.59	0.00	100,301.09
3	**SERVICIOS GENERALES**	**5,714,340.73**	**2,499,896.06**	**8,214,236.79**	**4,359,742.21**	**4,359,742.21**	**0.00**	**3,854,494.58**
1	SERVICIOS BÁSICOS	763,423.15	364,300.52	1,127,723.67	650,169.83	650,169.83	0.00	477,553.84
2	SERVICIOS DE ARRENDAMIENTO	2,696,708.63	319,825.76	3,016,534.39	519,082.87	519,082.87	0.00	2,497,451.52
3	SERVICIOS PROFESIONALES, CIENTÍFICOS, TÉCNICOS Y OTROS SERVICIOS	248,725.98	-17,551.98	231,174.00	231,174.00	231,174.00	0.00	0.00
4	SERVICIOS FINANCIEROS, BANCARIOS Y COMERCIALES	412,016.12	5,941.87	417,957.99	0.00	0.00	0.00	417,957.99
5	SERVICIOS DE INSTALACIÓN, REPARACIÓN, MANTENIMIENTO Y CONSERVACIÓN	169,973.77	-4,965.38	165,008.39	74,032.60	74,032.60	0.00	90,975.79
6	SERVICIOS DE COMUNICACIÓN SOCIAL Y PUBLICIDAD	24,381.85	44,255.00	68,636.85	50,993.48	50,993.48	0.00	17,643.37
7	SERVICIOS DE TRASLADO Y VIÁTICOS	402,867.80	-45,635.35	357,232.45	247,297.43	247,297.43	0.00	109,935.02
8	SERVICIOS OFICIALES	44,812.50	146,902.00	191,714.50	151,020.00	151,020.00	0.00	40,694.50
9	OTROS SERVICIOS GENERALES	951,430.93	1,686,823.62	2,638,254.55	2,435,972.00	2,435,972.00	0.00	202,282.55
4	**TRANSFERENCIAS, ASIGNACIONES, SUBSIDIOS Y OTRAS AYUDAS**	**6,000,000.00**	**1,462,351.20**	**7,462,351.20**	**7,462,336.20**	**7,462,336.20**	**0.00**	**15.00**
1	TRANSFERENCIAS INTERNAS Y ASIGNACIONES AL SECTOR PÚBLICO	0.00	162,351.20	162,351.20	162,351.20	162,351.20	0.00	0.00
4	AYUDAS SOCIALES	6,000,000.00	1,300,000.00	7,300,000.00	7,299,985.00	7,299,985.00	0.00	15.00
5	**BIENES MUEBLES, INMUEBLES E INTANGIBLES**	**0.00**	**26,494.95**	**26,494.95**	**0.00**	**0.00**	**0.00**	**26,494.95**
1	MOBILIARIO Y EQUIPO DE ADMINISTRACIÓN	0.00	26,494.95	26,494.95	0.00	0.00	0.00	26,494.95
6	**INVERSIÓN PÚBLICA**	**0.00**	**357.14**	**357.14**	**0.00**	**0.00**	**0.00**	**357.14**
1	OBRA PÚBLICA EN BIENES DE DOMINIO PÚBLICO	0.00	357.14	357.14	0.00	0.00	0.00	357.14

Oaxaca de todos un gobierno para todos

CUENTA PUBLICA 2016
ESTADO ANALITICO DEL EJERCICIO DEL PRESUPUESTO DE EGRESOS
CLASIFICACION POR OBJETO DEL GASTO (CAPITULO-CONCEPTO)
DEL 1º DE ENERO AL 31 DE MARZO

Cve	Concepto	Aprobado 1	Ampliaciones / Reducciones 2	Modificado 3 = (1+2)	Devengado 4	Ejercido 5	Pagado 6	Subejercicio 7 = (3-4)
ADMINISTRACION PUBLICA CENTRALIZADA								
	TOTAL UNIDAD RESPONSABLE:	**110,392,042.43**	**22,796,581.38**	**133,188,623.81**	**122,169,671.93**	**122,169,671.93**	**0.00**	**11,018,951.88**
103	**PROCURADURÍA GENERAL DE JUSTICIA DEL ESTADO**							
1	**SERVICIOS PERSONALES**	**121,998,552.26**	**11,665,695.53**	**133,664,247.79**	**131,518,425.35**	**131,518,425.35**	**0.00**	**2,145,822.44**
1	REMUNERACIONES AL PERSONAL DE CARÁCTER PERMANENTE	44,819,426.33	1,262,054.77	46,081,481.10	45,909,573.30	45,909,573.30	0.00	171,907.80
2	REMUNERACIONES AL PERSONAL DE CARÁCTER TRANSITORIO	1,259,415.37	39,557.70	1,298,973.07	1,214,007.00	1,214,007.00	0.00	84,966.07
3	REMUNERACIONES ADICIONALES Y ESPECIALES	14,396,931.86	796,215.40	15,193,147.26	15,122,253.39	15,122,253.39	0.00	70,893.87
4	SEGURIDAD SOCIAL	2,154,636.07	1,261,243.04	3,415,879.11	3,412,539.15	3,412,539.15	0.00	3,339.96
5	OTRAS PRESTACIONES SOCIALES Y ECONÓMICAS	52,635,667.41	8,158,434.89	60,794,102.30	59,331,438.61	59,331,438.61	0.00	1,462,663.69
6	PREVISIONES	1,110,318.95	0.00	1,110,318.95	782,297.50	782,297.50	0.00	328,021.45
7	PAGO DE ESTÍMULOS A SERVIDORES PÚBLICOS	5,622,156.27	148,189.73	5,770,346.00	5,746,316.40	5,746,316.40	0.00	24,029.60
2	**MATERIALES Y SUMINISTROS**	**10,675,765.62**	**-2,104,324.78**	**8,571,440.84**	**7,427,737.47**	**7,427,737.47**	**0.00**	**1,143,703.37**
1	MATERIALES DE ADMINISTRACIÓN, EMISIÓN DE DOCUMENTOS Y ARTÍCULOS OFICIALES	1,780,900.00	-230,705.84	1,550,194.16	406,804.16	406,804.16	0.00	1,143,390.00
2	ALIMENTOS Y UTENSILIOS	2,437,340.00	-857,924.27	1,579,415.73	1,579,415.73	1,579,415.73	0.00	0.00
4	MATERIALES Y ARTÍCULOS DE CONSTRUCCIÓN Y DE REPARACIÓN	49,761.92	-4,797.71	44,964.21	44,964.21	44,964.21	0.00	0.00
5	PRODUCTOS QUÍMICOS, FARMACÉUTICOS Y DE LABORATORIO	151,500.00	-36,974.23	114,525.77	114,525.77	114,525.77	0.00	0.00
6	COMBUSTIBLES, LUBRICANTES Y ADITIVOS	6,247,763.70	-1,021,354.94	5,226,408.76	5,226,095.39	5,226,095.39	0.00	313.37
7	VESTUARIO, BLANCOS, PRENDAS DE PROTECCIÓN Y ARTÍCULOS DEPORTIVOS	0.00	0.00	0.00	0.00	0.00	0.00	0.00
9	HERRAMIENTAS, REFACCIONES Y ACCESORIOS MENORES	8,500.00	47,432.21	55,932.21	55,932.21	55,932.21	0.00	0.00
3	**SERVICIOS GENERALES**	**20,060,501.11**	**-1,961,602.82**	**18,098,898.29**	**12,457,899.61**	**12,457,899.61**	**0.00**	**5,640,998.68**
1	SERVICIOS BÁSICOS	2,115,293.50	-973,203.25	1,142,090.25	1,087,137.25	1,087,137.25	0.00	54,953.00
2	SERVICIOS DE ARRENDAMIENTO	3,530,080.74	-2,393,269.16	1,136,811.58	531,756.40	531,756.40	0.00	605,055.18
3	SERVICIOS PROFESIONALES, CIENTÍFICOS, TÉCNICOS Y OTROS SERVICIOS	2,000,000.00	0.00	2,000,000.00	2,000,000.00	2,000,000.00	0.00	0.00
4	SERVICIOS FINANCIEROS, BANCARIOS Y COMERCIALES	4,980,841.00	0.00	4,980,841.00	0.00	0.00	0.00	4,980,841.00
5	SERVICIOS DE INSTALACIÓN, REPARACIÓN, MANTENIMIENTO Y CONSERVACIÓN	2,267,640.00	-172,670.53	2,094,969.47	2,094,969.47	2,094,969.47	0.00	0.00
6	SERVICIOS DE COMUNICACIÓN SOCIAL Y PUBLICIDAD	48,000.00	3,502.40	51,502.40	51,502.40	51,502.40	0.00	0.00
7	SERVICIOS DE TRASLADO Y VIÁTICOS	2,764,000.00	383,231.37	3,147,231.37	3,147,231.37	3,147,231.37	0.00	0.00
9	OTROS SERVICIOS GENERALES	2,354,645.87	1,190,806.35	3,545,452.22	3,545,302.72	3,545,302.72	0.00	149.50
4	**TRANSFERENCIAS, ASIGNACIONES, SUBSIDIOS Y OTRAS AYUDAS**	**0.00**	**0.00**	**0.00**	**0.00**	**0.00**	**0.00**	**0.00**
1	TRANSFERENCIAS INTERNAS Y ASIGNACIONES AL SECTOR PÚBLICO	0.00	0.00	0.00	0.00	0.00	0.00	0.00
5	**BIENES MUEBLES, INMUEBLES E INTANGIBLES**	**0.00**	**0.00**	**0.00**	**0.00**	**0.00**	**0.00**	**0.00**
1	MOBILIARIO Y EQUIPO DE ADMINISTRACIÓN	0.00	0.00	0.00	0.00	0.00	0.00	0.00
6	**INVERSIÓN PÚBLICA**	**0.00**	**25,276,216.61**	**25,276,216.61**	**22,409,204.09**	**22,409,204.09**	**0.00**	**2,867,012.52**
2	OBRA PÚBLICA EN BIENES PROPIOS	0.00	25,276,216.61	25,276,216.61	22,409,204.09	22,409,204.09	0.00	2,867,012.52
	TOTAL UNIDAD RESPONSABLE:	**152,734,818.99**	**32,875,984.54**	**185,610,803.53**	**173,813,266.52**	**173,813,266.52**	**0.00**	**11,797,537.01**
104	**SECRETARIA DE SEGURIDAD PUBLICA**							
1	**SERVICIOS PERSONALES**	**245,822,271.87**	**11,421,879.17**	**257,244,151.04**	**252,544,930.26**	**252,544,930.26**	**0.00**	**4,699,220.78**
1	REMUNERACIONES AL PERSONAL DE CARÁCTER PERMANENTE	113,521,734.70	2,031,556.20	115,553,290.90	115,051,661.20	115,051,661.20	0.00	501,629.70
2	REMUNERACIONES AL PERSONAL DE CARÁCTER TRANSITORIO	6,001,371.70	445,303.90	6,446,675.60	6,382,341.50	6,382,341.50	0.00	64,334.10
3	REMUNERACIONES ADICIONALES Y ESPECIALES	90,267,371.29	1,996,174.57	92,263,545.86	90,804,677.45	90,804,677.45	0.00	1,458,868.41
4	SEGURIDAD SOCIAL	7,765,201.51	3,864,372.16	11,629,573.67	11,529,055.40	11,529,055.40	0.00	100,518.27
5	OTRAS PRESTACIONES SOCIALES Y ECONÓMICAS	25,376,041.39	3,017,434.40	28,393,475.79	26,218,120.61	26,218,120.61	0.00	2,175,355.18
6	PREVISIONES	1,608,641.02	0.00	1,608,641.02	1,215,415.00	1,215,415.00	0.00	393,226.02
7	PAGO DE ESTÍMULOS A SERVIDORES PÚBLICOS	1,281,910.26	67,037.94	1,348,948.20	1,343,659.10	1,343,659.10	0.00	5,289.10
2	**MATERIALES Y SUMINISTROS**	**55,879,864.33**	**-44,845.07**	**55,835,019.26**	**24,309,413.31**	**24,309,413.31**	**0.00**	**31,525,605.95**
1	MATERIALES DE ADMINISTRACIÓN, EMISIÓN DE DOCUMENTOS Y ARTÍCULOS OFICIALES	2,206,905.33	7,848.00	2,214,753.33	672,049.84	672,049.84	0.00	1,542,703.49
2	ALIMENTOS Y UTENSILIOS	15,614,285.93	-134,000.00	15,480,285.93	9,248,300.50	9,248,300.50	0.00	6,231,985.43
3	MATERIAS PRIMAS Y MATERIALES DE PRODUCCIÓN Y COMERCIALIZACIÓN	21,500.00	0.00	21,500.00	6,853.16	6,853.16	0.00	14,646.84
4	MATERIALES Y ARTÍCULOS DE CONSTRUCCIÓN Y DE REPARACIÓN	248,988.77	5,500.00	254,488.77	94,632.92	94,632.92	0.00	159,855.85
5	PRODUCTOS QUÍMICOS, FARMACÉUTICOS Y DE LABORATORIO	391,939.52	6,000.00	397,939.52	32,566.41	32,566.41	0.00	365,373.11
6	COMBUSTIBLES, LUBRICANTES Y ADITIVOS	14,348,910.20	99,706.93	14,448,617.13	13,930,889.88	13,930,889.88	0.00	517,727.25
7	VESTUARIO, BLANCOS, PRENDAS DE PROTECCIÓN Y ARTÍCULOS DEPORTIVOS	17,734,297.67	-10,000.00	17,724,297.67	14,392.02	14,392.02	0.00	17,709,905.65
8	MATERIALES Y SUMINISTROS PARA SEGURIDAD	2,541,925.83	0.00	2,541,925.83	0.00	0.00	0.00	2,541,925.83
9	HERRAMIENTAS, REFACCIONES Y ACCESORIOS MENORES	2,771,111.08	-19,900.00	2,751,211.08	309,728.58	309,728.58	0.00	2,441,482.50
3	**SERVICIOS GENERALES**	**36,308,066.12**	**11,005,700.56**	**47,313,766.68**	**17,045,008.23**	**17,045,008.23**	**0.00**	**30,268,758.45**
1	SERVICIOS BÁSICOS	6,792,869.09	-444,758.43	6,348,110.66	3,538,392.61	3,538,392.61	0.00	2,809,718.05
2	SERVICIOS DE ARRENDAMIENTO	3,616,978.69	7,318.95	3,624,297.64	89,924.37	89,924.37	0.00	3,534,373.27
3	SERVICIOS PROFESIONALES, CIENTÍFICOS, TÉCNICOS Y OTROS SERVICIOS	2,434,930.00	7,000,000.00	9,434,930.00	2,377,543.00	2,377,543.00	0.00	7,057,387.00
4	SERVICIOS FINANCIEROS, BANCARIOS Y COMERCIALES	11,269,051.06	0.00	11,269,051.06	49,070.26	49,070.26	0.00	11,219,980.80
5	SERVICIOS DE INSTALACIÓN, REPARACIÓN, MANTENIMIENTO Y CONSERVACIÓN	3,951,426.27	365,813.04	4,317,239.31	1,500,113.96	1,500,113.96	0.00	2,817,125.35
6	SERVICIOS DE COMUNICACIÓN SOCIAL Y PUBLICIDAD	256,824.48	52,000.00	308,824.48	186,651.50	186,651.50	0.00	122,172.98
7	SERVICIOS DE TRASLADO Y VIÁTICOS	1,372,698.86	18,500.00	1,391,198.86	848,069.97	848,069.97	0.00	543,128.89
8	SERVICIOS OFICIALES	288,230.00	1,500.00	289,730.00	158,733.56	158,733.56	0.00	130,996.44
9	OTROS SERVICIOS GENERALES	6,325,057.67	4,005,327.00	10,330,384.67	8,296,509.00	8,296,509.00	0.00	2,033,875.67
5	**BIENES MUEBLES, INMUEBLES E INTANGIBLES**	**0.00**	**191,541,520.26**	**191,541,520.26**	**0.00**	**0.00**	**0.00**	**191,541,520.26**
1	MOBILIARIO Y EQUIPO DE ADMINISTRACIÓN	0.00	0.00	0.00	0.00	0.00	0.00	0.00
2	MOBILIARIO Y EQUIPO EDUCACIONAL Y RECREATIVO	0.00	0.00	0.00	0.00	0.00	0.00	0.00
5	EQUIPO DE DEFENSA Y SEGURIDAD	0.00	0.00	0.00	0.00	0.00	0.00	0.00
6	MAQUINARIA, OTROS EQUIPOS Y HERRAMIENTAS	0.00	191,541,520.26	191,541,520.26	0.00	0.00	0.00	191,541,520.26

Oaxaca de todos un gobierno para todos

CUENTA PUBLICA 2016
ESTADO ANALITICO DEL EJERCICIO DEL PRESUPUESTO DE EGRESOS
CLASIFICACION POR OBJETO DEL GASTO (CAPITULO-CONCEPTO)
DEL 1º DE ENERO AL 31 DE MARZO

Cve	Concepto	Aprobado 1	Ampliaciones / Reducciones 2	Modificado 3 = (1+2)	Devengado 4	Ejercido 5	Pagado 6	Subejercicio 7 = (3-4)
ADMINISTRACION PUBLICA CENTRALIZADA								
104	**SECRETARIA DE SEGURIDAD PUBLICA**							
6	**INVERSIÓN PÚBLICA**	**0.00**	**60,624.08**	**60,624.08**	**0.00**	**0.00**	**0.00**	**60,624.08**
3	PROYECTOS PRODUCTIVOS Y ACCIONES DE FOMENTO	0.00	60,624.08	60,624.08	0.00	0.00	0.00	60,624.08
	TOTAL UNIDAD RESPONSABLE:	**338,010,202.32**	**213,984,879.00**	**551,995,081.32**	**293,899,351.80**	**293,899,351.80**	**0.00**	**258,095,729.52**
106	**SECRETARIA DE LAS INFRAESTRUCTURAS Y EL ORDENAMIENTO TERRITORIAL SUSTENTABLE**							
1	**SERVICIOS PERSONALES**	**41,802,314.50**	**9,918,279.72**	**51,720,594.22**	**49,836,513.45**	**49,836,513.45**	**0.00**	**1,884,080.77**
1	REMUNERACIONES AL PERSONAL DE CARÁCTER PERMANENTE	22,650,849.12	2,331,111.44	24,981,960.56	24,877,384.50	24,877,384.50	0.00	104,576.06
2	REMUNERACIONES AL PERSONAL DE CARÁCTER TRANSITORIO	518,041.16	2,926,033.84	3,444,075.00	3,433,801.50	3,433,801.50	0.00	10,273.50
3	REMUNERACIONES ADICIONALES Y ESPECIALES	3,749,093.30	310,219.60	4,059,312.90	3,915,338.80	3,915,338.80	0.00	143,974.10
4	SEGURIDAD SOCIAL	836,818.13	351,647.27	1,188,465.40	1,113,916.25	1,113,916.25	0.00	74,549.15
5	OTRAS PRESTACIONES SOCIALES Y ECONÓMICAS	13,545,221.63	3,992,629.60	17,537,851.23	16,043,532.90	16,043,532.90	0.00	1,494,318.33
6	PREVISIONES	255,276.63	0.00	255,276.63	210,179.50	210,179.50	0.00	45,097.13
7	PAGO DE ESTÍMULOS A SERVIDORES PÚBLICOS	247,014.53	6,637.97	253,652.50	242,360.00	242,360.00	0.00	11,292.50
2	**MATERIALES Y SUMINISTROS**	**676,462.04**	**3,899,620.32**	**4,576,082.36**	**4,229,897.44**	**4,229,897.44**	**0.00**	**346,184.92**
1	MATERIALES DE ADMINISTRACIÓN, EMISIÓN DE DOCUMENTOS Y ARTÍCULOS OFICIALES	402,763.96	3,649,620.32	4,052,384.28	3,794,855.94	3,794,855.94	0.00	257,528.34
4	MATERIALES Y ARTÍCULOS DE CONSTRUCCIÓN Y DE REPARACIÓN	4,950.00	0.00	4,950.00	4,921.88	4,921.88	0.00	28.12
6	COMBUSTIBLES, LUBRICANTES Y ADITIVOS	262,498.08	250,000.00	512,498.08	423,869.62	423,869.62	0.00	88,628.46
7	VESTUARIO, BLANCOS, PRENDAS DE PROTECCIÓN Y ARTÍCULOS DEPORTIVOS	0.00	0.00	0.00	0.00	0.00	0.00	0.00
9	HERRAMIENTAS, REFACCIONES Y ACCESORIOS MENORES	6,250.00	0.00	6,250.00	6,250.00	6,250.00	0.00	0.00
3	**SERVICIOS GENERALES**	**2,921,865.17**	**12,836,046.31**	**15,757,911.48**	**13,948,089.84**	**13,948,089.84**	**10,000,000.00**	**1,809,821.64**
1	SERVICIOS BÁSICOS	202,645.63	500,000.00	702,645.63	497,413.50	497,413.50	0.00	205,232.13
2	SERVICIOS DE ARRENDAMIENTO	113,486.50	0.00	113,486.50	0.00	0.00	0.00	113,486.50
3	SERVICIOS PROFESIONALES, CIENTÍFICOS, TÉCNICOS Y OTROS SERVICIOS	0.00	1,500,000.00	1,500,000.00	1,500,000.00	1,500,000.00	0.00	0.00
4	SERVICIOS FINANCIEROS, BANCARIOS Y COMERCIALES	950,000.00	0.00	950,000.00	0.00	0.00	0.00	950,000.00
5	SERVICIOS DE INSTALACIÓN, REPARACIÓN, MANTENIMIENTO Y CONSERVACIÓN	361,038.00	130,000.00	491,038.00	335,716.33	335,716.33	0.00	155,321.67
6	SERVICIOS DE COMUNICACIÓN SOCIAL Y PUBLICIDAD	75,500.00	-58,000.00	17,500.00	17,500.00	17,500.00	0.00	0.00
7	SERVICIOS DE TRASLADO Y VIÁTICOS	523,190.00	0.00	523,190.00	215,387.01	215,387.01	0.00	307,802.99
8	SERVICIOS OFICIALES	74,500.00	0.00	74,500.00	67,356.00	67,356.00	0.00	7,144.00
9	OTROS SERVICIOS GENERALES	621,505.04	10,764,046.31	11,385,551.35	11,314,717.00	11,314,717.00	10,000,000.00	70,834.35
4	**TRANSFERENCIAS, ASIGNACIONES, SUBSIDIOS Y OTRAS AYUDAS**	**0.00**	**0.00**	**0.00**	**0.00**	**0.00**	**0.00**	**0.00**
5	PENSIONES Y JUBILACIONES	0.00	0.00	0.00	0.00	0.00	0.00	0.00
5	**BIENES MUEBLES, INMUEBLES E INTANGIBLES**	**0.00**	**11,321,123.47**	**11,321,123.47**	**11,320,998.42**	**11,320,998.42**	**0.00**	**125.05**
2	MOBILIARIO Y EQUIPO EDUCACIONAL Y RECREATIVO	0.00	11,321,123.47	11,321,123.47	11,320,998.42	11,320,998.42	0.00	125.05
6	**INVERSIÓN PÚBLICA**	**0.00**	**892,183,491.51**	**892,183,491.51**	**322,299,660.84**	**322,299,660.84**	**0.00**	**569,883,830.67**
1	OBRA PÚBLICA EN BIENES DE DOMINIO PÚBLICO	0.00	882,740,209.71	882,740,209.71	322,272,212.92	322,272,212.92	0.00	560,467,996.79
2	OBRA PÚBLICA EN BIENES PROPIOS	0.00	9,443,281.80	9,443,281.80	27,447.92	27,447.92	0.00	9,415,833.88
	TOTAL UNIDAD RESPONSABLE:	**45,400,641.71**	**930,158,561.33**	**975,559,203.04**	**401,635,159.99**	**401,635,159.99**	**10,000,000.00**	**573,924,043.05**
107	**SECRETARIA DE TURISMO Y DESARROLLO ECONOMICO**							
1	**SERVICIOS PERSONALES**	**36,626,099.88**	**5,178,374.53**	**41,804,474.41**	**40,770,464.85**	**40,770,464.85**	**0.00**	**1,034,009.56**
1	REMUNERACIONES AL PERSONAL DE CARÁCTER PERMANENTE	17,801,149.90	1,994,476.00	19,795,625.90	19,738,495.90	19,738,495.90	0.00	57,130.00
2	REMUNERACIONES AL PERSONAL DE CARÁCTER TRANSITORIO	2,038,265.00	0.00	2,038,265.00	1,585,986.00	1,585,986.00	0.00	452,279.00
3	REMUNERACIONES ADICIONALES Y ESPECIALES	2,898,694.90	73,844.30	2,972,539.20	2,930,856.40	2,930,856.40	0.00	41,682.80
4	SEGURIDAD SOCIAL	651,296.96	371,272.29	1,022,569.25	994,458.50	994,458.50	0.00	28,110.75
5	OTRAS PRESTACIONES SOCIALES Y ECONÓMICAS	12,526,751.32	2,723,349.64	15,250,100.96	14,842,591.55	14,842,591.55	0.00	407,509.41
6	PREVISIONES	337,162.00	7,317.50	344,479.50	343,808.00	343,808.00	0.00	671.50
7	PAGO DE ESTÍMULOS A SERVIDORES PÚBLICOS	372,779.80	8,114.80	380,894.60	334,268.50	334,268.50	0.00	46,626.10
2	**MATERIALES Y SUMINISTROS**	**592,889.56**	**2,616,860.33**	**3,209,749.89**	**3,160,975.09**	**3,160,975.09**	**0.00**	**48,774.80**
1	MATERIALES DE ADMINISTRACIÓN, EMISIÓN DE DOCUMENTOS Y ARTÍCULOS OFICIALES	368,666.76	8,308.61	376,975.37	332,326.25	332,326.25	0.00	44,649.12
2	ALIMENTOS Y UTENSILIOS	0.00	814,510.24	814,510.24	814,510.24	814,510.24	0.00	0.00
4	MATERIALES Y ARTÍCULOS DE CONSTRUCCIÓN Y DE REPARACIÓN	2,000.00	960,044.60	962,044.60	960,934.12	960,934.12	0.00	1,110.48
6	COMBUSTIBLES, LUBRICANTES Y ADITIVOS	199,222.80	-55,270.32	143,952.48	142,731.64	142,731.64	0.00	1,220.84
7	VESTUARIO, BLANCOS, PRENDAS DE PROTECCIÓN Y ARTÍCULOS DEPORTIVOS	0.00	908,267.20	908,267.20	908,267.20	908,267.20	0.00	0.00
9	HERRAMIENTAS, REFACCIONES Y ACCESORIOS MENORES	23,000.00	-19,000.00	4,000.00	2,205.64	2,205.64	0.00	1,794.36
3	**SERVICIOS GENERALES**	**1,806,212.76**	**57,176,047.46**	**58,982,260.22**	**56,938,516.87**	**56,938,516.87**	**0.00**	**2,043,743.35**
1	SERVICIOS BÁSICOS	284,287.73	127,354.42	411,642.15	362,832.73	362,832.73	0.00	48,809.42
2	SERVICIOS DE ARRENDAMIENTO	109,010.80	-10,000.00	99,010.80	0.00	0.00	0.00	99,010.80
3	SERVICIOS PROFESIONALES, CIENTÍFICOS, TÉCNICOS Y OTROS SERVICIOS	443,043.18	3,646,161.54	4,089,204.72	2,563,867.08	2,563,867.08	0.00	1,525,337.64
4	SERVICIOS FINANCIEROS, BANCARIOS Y COMERCIALES	116,356.42	0.00	116,356.42	0.00	0.00	0.00	116,356.42
5	SERVICIOS DE INSTALACIÓN, REPARACIÓN, MANTENIMIENTO Y CONSERVACIÓN	185,130.18	-40,015.09	145,115.09	58,166.32	58,166.32	0.00	86,948.77
6	SERVICIOS DE COMUNICACIÓN SOCIAL Y PUBLICIDAD	10,000.00	52,771,067.41	52,781,067.41	52,780,609.98	52,780,609.98	0.00	457.43
7	SERVICIOS DE TRASLADO Y VIÁTICOS	245,671.45	72,515.50	318,186.95	207,976.28	207,976.28	0.00	110,210.67
8	SERVICIOS OFICIALES	47,500.00	0.00	47,500.00	14,906.80	14,906.80	0.00	32,593.20
9	OTROS SERVICIOS GENERALES	365,213.00	608,963.68	974,176.68	950,157.68	950,157.68	0.00	24,019.00
4	**TRANSFERENCIAS, ASIGNACIONES, SUBSIDIOS Y OTRAS AYUDAS**	**0.00**	**0.00**	**0.00**	**0.00**	**0.00**	**0.00**	**0.00**
5	PENSIONES Y JUBILACIONES	0.00	0.00	0.00	0.00	0.00	0.00	0.00

Oaxaca de todos un gobierno para todos

CUENTA PUBLICA 2016
ESTADO ANALITICO DEL EJERCICIO DEL PRESUPUESTO DE EGRESOS
CLASIFICACION POR OBJETO DEL GASTO (CAPITULO-CONCEPTO)
DEL 1º DE ENERO AL 31 DE MARZO

Cve	Concepto	Aprobado 1	Ampliaciones / Reducciones 2	Modificado 3 = (1+2)	Devengado 4	Ejercido 5	Pagado 6	Subejercicio 7 = (3-4)
ADMINISTRACION PUBLICA CENTRALIZADA								
107	**SECRETARIA DE TURISMO Y DESARROLLO ECONOMICO**							
5	**BIENES MUEBLES, INMUEBLES E INTANGIBLES**	**0.00**	**4,233,260.44**	**4,233,260.44**	**2,233,260.44**	**2,233,260.44**	**0.00**	**2,000,000.00**
1	MOBILIARIO Y EQUIPO DE ADMINISTRACIÓN	0.00	1,187,935.28	1,187,935.28	257,935.28	257,935.28	0.00	930,000.00
2	MOBILIARIO Y EQUIPO EDUCACIONAL Y RECREATIVO	0.00	443,292.00	443,292.00	178,292.00	178,292.00	0.00	265,000.00
6	MAQUINARIA, OTROS EQUIPOS Y HERRAMIENTAS	0.00	2,602,033.16	2,602,033.16	1,797,033.16	1,797,033.16	0.00	805,000.00
6	**INVERSIÓN PÚBLICA**	**0.00**	**355,093,165.45**	**355,093,165.45**	**129,591,734.87**	**129,591,734.87**	**4,500,000.00**	**225,501,430.58**
1	OBRA PÚBLICA EN BIENES DE DOMINIO PÚBLICO	0.00	236,160,110.85	236,160,110.85	13,600,000.99	13,600,000.99	0.00	222,560,109.86
3	PROYECTOS PRODUCTIVOS Y ACCIONES DE FOMENTO	0.00	118,933,054.60	118,933,054.60	115,991,733.88	115,991,733.88	4,500,000.00	2,941,320.72
	TOTAL UNIDAD RESPONSABLE:	**39,025,202.20**	**424,297,708.21**	**463,322,910.41**	**232,694,952.12**	**232,694,952.12**	**4,500,000.00**	**230,627,958.29**
108	**SECRETARIA DEL TRABAJO**							
1	**SERVICIOS PERSONALES**	**24,508,857.48**	**10,565,014.75**	**35,073,872.23**	**26,519,191.25**	**26,519,191.25**	**0.00**	**8,554,680.98**
1	REMUNERACIONES AL PERSONAL DE CARÁCTER PERMANENTE	10,770,000.02	5,362,127.12	16,132,127.14	11,471,356.50	11,471,356.50	0.00	4,660,770.64
2	REMUNERACIONES AL PERSONAL DE CARÁCTER TRANSITORIO	2,372,654.62	216,900.78	2,589,555.40	2,272,513.40	2,272,513.40	0.00	317,042.00
3	REMUNERACIONES ADICIONALES Y ESPECIALES	1,221,552.60	371,399.20	1,592,951.80	1,265,651.30	1,265,651.30	0.00	327,300.50
4	SEGURIDAD SOCIAL	648,292.32	116,768.28	765,060.60	765,060.60	765,060.60	0.00	0.00
5	OTRAS PRESTACIONES SOCIALES Y ECONÓMICAS	6,882,378.90	3,992,134.85	10,874,513.75	8,440,208.10	8,440,208.10	0.00	2,434,305.65
6	PREVISIONES	153,102.00	41,633.00	194,735.00	151,759.00	151,759.00	0.00	42,976.00
7	PAGO DE ESTÍMULOS A SERVIDORES PÚBLICOS	2,460,877.02	464,051.52	2,924,928.54	2,152,642.35	2,152,642.35	0.00	772,286.19
2	**MATERIALES Y SUMINISTROS**	**358,604.92**	**530,268.46**	**888,873.38**	**861,690.65**	**670,273.06**	**0.00**	**27,182.73**
1	MATERIALES DE ADMINISTRACIÓN, EMISIÓN DE DOCUMENTOS Y ARTÍCULOS OFICIALES	229,000.00	587,605.00	816,605.00	806,840.65	615,423.06	0.00	9,764.35
4	MATERIALES Y ARTÍCULOS DE CONSTRUCCIÓN Y DE REPARACIÓN	3,000.00	-3,000.00	0.00	0.00	0.00	0.00	0.00
6	COMBUSTIBLES, LUBRICANTES Y ADITIVOS	116,104.92	-43,836.54	72,268.38	54,850.00	54,850.00	0.00	17,418.38
7	VESTUARIO, BLANCOS, PRENDAS DE PROTECCIÓN Y ARTÍCULOS DEPORTIVOS	0.00	0.00	0.00	0.00	0.00	0.00	0.00
9	HERRAMIENTAS, REFACCIONES Y ACCESORIOS MENORES	10,500.00	-10,500.00	0.00	0.00	0.00	0.00	0.00
3	**SERVICIOS GENERALES**	**2,682,952.02**	**-96,959.14**	**2,585,992.88**	**2,160,233.53**	**2,135,090.53**	**0.00**	**425,759.35**
1	SERVICIOS BÁSICOS	235,423.00	39,168.97	274,591.97	167,867.76	167,867.76	0.00	106,724.21
2	SERVICIOS DE ARRENDAMIENTO	1,199,567.05	-989,773.33	209,793.72	43,743.01	18,600.01	0.00	166,050.71
3	SERVICIOS PROFESIONALES, CIENTÍFICOS, TÉCNICOS Y OTROS SERVICIOS	204,680.76	0.00	204,680.76	203,457.00	203,457.00	0.00	1,223.76
4	SERVICIOS FINANCIEROS, BANCARIOS Y COMERCIALES	5,100.00	-4,728.42	371.58	371.58	371.58	0.00	0.00
5	SERVICIOS DE INSTALACIÓN, REPARACIÓN, MANTENIMIENTO Y CONSERVACIÓN	104,200.91	513,386.50	617,587.41	559,870.14	559,870.14	0.00	57,717.27
6	SERVICIOS DE COMUNICACIÓN SOCIAL Y PUBLICIDAD	35,000.00	-35,000.00	0.00	0.00	0.00	0.00	0.00
7	SERVICIOS DE TRASLADO Y VIÁTICOS	185,673.42	-60,448.42	125,225.00	122,560.00	122,560.00	0.00	2,665.00
8	SERVICIOS OFICIALES	88,000.00	341,726.24	429,726.24	426,409.04	426,409.04	0.00	3,317.20
9	OTROS SERVICIOS GENERALES	625,306.88	98,709.32	724,016.20	635,955.00	635,955.00	0.00	88,061.20
	TOTAL UNIDAD RESPONSABLE:	**27,550,414.42**	**10,998,324.07**	**38,548,738.49**	**29,541,115.43**	**29,324,554.84**	**0.00**	**9,007,623.06**
109	**SECRETARIA DE VIALIDAD Y TRANSPORTE**							
1	**SERVICIOS PERSONALES**	**18,112,139.85**	**7,500,200.96**	**25,612,340.81**	**24,597,191.85**	**24,597,191.85**	**0.00**	**1,015,148.96**
1	REMUNERACIONES AL PERSONAL DE CARÁCTER PERMANENTE	9,142,494.60	935,164.00	10,077,658.60	9,983,097.60	9,983,097.60	0.00	94,561.00
2	REMUNERACIONES AL PERSONAL DE CARÁCTER TRANSITORIO	1,184,958.00	3,464,742.26	4,649,700.26	4,520,631.05	4,520,631.05	0.00	129,069.21
3	REMUNERACIONES ADICIONALES Y ESPECIALES	1,199,706.90	132,662.65	1,332,369.55	1,310,883.65	1,310,883.65	0.00	21,485.90
4	SEGURIDAD SOCIAL	584,782.14	197,233.34	782,015.48	577,614.50	577,614.50	0.00	204,400.98
5	OTRAS PRESTACIONES SOCIALES Y ECONÓMICAS	5,620,167.21	2,754,339.21	8,374,506.42	7,830,567.05	7,830,567.05	0.00	543,939.37
6	PREVISIONES	169,218.00	1,343.00	170,561.00	166,532.00	166,532.00	0.00	4,029.00
7	PAGO DE ESTÍMULOS A SERVIDORES PÚBLICOS	210,813.00	14,716.50	225,529.50	207,866.00	207,866.00	0.00	17,663.50
2	**MATERIALES Y SUMINISTROS**	**18,442,735.31**	**465,183.72**	**18,907,919.03**	**9,575,903.62**	**9,575,903.62**	**0.00**	**9,332,015.41**
1	MATERIALES DE ADMINISTRACIÓN, EMISIÓN DE DOCUMENTOS Y ARTÍCULOS OFICIALES	18,278,975.64	492,809.98	18,771,785.62	9,476,209.98	9,476,209.98	0.00	9,295,575.64
4	MATERIALES Y ARTÍCULOS DE CONSTRUCCIÓN Y DE REPARACIÓN	2,125.00	0.00	2,125.00	988.60	988.60	0.00	1,136.40
6	COMBUSTIBLES, LUBRICANTES Y ADITIVOS	132,386.80	-31,500.00	100,886.80	80,262.00	80,262.00	0.00	20,624.80
7	VESTUARIO, BLANCOS, PRENDAS DE PROTECCIÓN Y ARTÍCULOS DEPORTIVOS	0.00	0.00	0.00	0.00	0.00	0.00	0.00
9	HERRAMIENTAS, REFACCIONES Y ACCESORIOS MENORES	29,247.87	3,873.74	33,121.61	18,443.04	18,443.04	0.00	14,678.57
3	**SERVICIOS GENERALES**	**4,440,625.56**	**5,239,625.20**	**9,680,250.76**	**3,485,085.31**	**3,485,085.31**	**33,418.00**	**6,195,165.45**
1	SERVICIOS BÁSICOS	1,308,650.00	481,840.72	1,790,490.72	1,178,761.25	1,178,761.25	33,418.00	611,729.47
2	SERVICIOS DE ARRENDAMIENTO	1,619,781.00	775,170.00	2,394,951.00	775,170.00	775,170.00	0.00	1,619,781.00
3	SERVICIOS PROFESIONALES, CIENTÍFICOS, TÉCNICOS Y OTROS SERVICIOS	864,434.64	3,537,264.00	4,401,698.64	705,032.00	705,032.00	0.00	3,696,666.64
4	SERVICIOS FINANCIEROS, BANCARIOS Y COMERCIALES	124,710.00	0.00	124,710.00	0.00	0.00	0.00	124,710.00
5	SERVICIOS DE INSTALACIÓN, REPARACIÓN, MANTENIMIENTO Y CONSERVACIÓN	7,150.00	24,869.71	32,019.71	22,119.71	22,119.71	0.00	9,900.00
6	SERVICIOS DE COMUNICACIÓN SOCIAL Y PUBLICIDAD	20,000.00	0.00	20,000.00	12,415.60	12,415.60	0.00	7,584.40
7	SERVICIOS DE TRASLADO Y VIÁTICOS	226,050.00	-39,123.72	186,926.28	150,059.28	150,059.28	0.00	36,867.00
8	SERVICIOS OFICIALES	90,000.00	0.00	90,000.00	79,674.47	79,674.47	0.00	10,325.53
9	OTROS SERVICIOS GENERALES	179,849.92	459,604.49	639,454.41	561,853.00	561,853.00	0.00	77,601.41
	TOTAL UNIDAD RESPONSABLE:	**40,995,500.72**	**13,205,009.88**	**54,200,510.60**	**37,658,180.78**	**37,658,180.78**	**33,418.00**	**16,542,329.82**
110	**SECRETARIA DE LAS CULTURAS Y ARTES DE OAXACA**							
1	**SERVICIOS PERSONALES**	**24,374,812.90**	**6,704,033.18**	**31,078,846.08**	**28,370,644.80**	**28,370,644.80**	**0.00**	**2,708,201.28**
1	REMUNERACIONES AL PERSONAL DE CARÁCTER PERMANENTE	11,479,275.78	2,960,525.83	14,439,801.61	13,878,824.00	13,878,824.00	0.00	560,977.61
2	REMUNERACIONES AL PERSONAL DE CARÁCTER TRANSITORIO	1,737,379.68	304,071.18	2,041,450.86	1,836,089.00	1,836,089.00	0.00	205,361.86
3	REMUNERACIONES ADICIONALES Y ESPECIALES	1,491,779.17	297,166.05	1,788,945.22	1,733,837.30	1,733,837.30	0.00	55,107.92

Oaxaca de todos un gobierno para todos

CUENTA PUBLICA 2016
ESTADO ANALITICO DEL EJERCICIO DEL PRESUPUESTO DE EGRESOS
CLASIFICACION POR OBJETO DEL GASTO (CAPITULO-CONCEPTO)
DEL 1º DE ENERO AL 31 DE MARZO

Cve	Concepto	Aprobado 1	Ampliaciones / Reducciones 2	Modificado 3 = (1+2)	Devengado 4	Ejercido 5	Pagado 6	Subejercicio 7 = (3-4)
ADMINISTRACION PUBLICA CENTRALIZADA								
110	**SECRETARIA DE LAS CULTURAS Y ARTES DE OAXACA**							
1	**SERVICIOS PERSONALES**	**24,374,812.90**	**6,704,033.18**	**31,078,846.08**	**28,370,644.80**	**28,370,644.80**	**0.00**	**2,708,201.28**
4	SEGURIDAD SOCIAL	637,537.05	312,406.05	949,943.10	765,002.90	765,002.90	0.00	184,940.20
5	OTRAS PRESTACIONES SOCIALES Y ECONÓMICAS	8,523,004.23	2,739,137.42	11,262,141.65	9,633,990.60	9,633,990.60	0.00	1,628,151.05
6	PREVISIONES	156,836.97	3,413.70	160,250.67	120,870.00	120,870.00	0.00	39,380.67
7	PAGO DE ESTÍMULOS A SERVIDORES PÚBLICOS	349,000.02	87,312.95	436,312.97	402,031.00	402,031.00	0.00	34,281.97
2	**MATERIALES Y SUMINISTROS**	**277,076.04**	**69,544.63**	**346,620.67**	**163,697.52**	**163,697.52**	**0.00**	**182,923.15**
1	MATERIALES DE ADMINISTRACIÓN, EMISIÓN DE DOCUMENTOS Y ARTÍCULOS OFICIALES	132,600.00	18,558.61	151,158.61	71,766.61	71,766.61	0.00	79,392.00
3	MATERIAS PRIMAS Y MATERIALES DE PRODUCCIÓN Y COMERCIALIZACIÓN	0.00	69,058.46	69,058.46	0.00	0.00	0.00	69,058.46
4	MATERIALES Y ARTÍCULOS DE CONSTRUCCIÓN Y DE REPARACIÓN	4,300.00	1,512.40	5,812.40	5,812.40	5,812.40	0.00	0.00
5	PRODUCTOS QUÍMICOS, FARMACÉUTICOS Y DE LABORATORIO	1,611.37	-1,611.37	0.00	0.00	0.00	0.00	0.00
6	COMBUSTIBLES, LUBRICANTES Y ADITIVOS	88,383.15	-8,989.97	79,393.18	79,392.29	79,392.29	0.00	0.89
7	VESTUARIO, BLANCOS, PRENDAS DE PROTECCIÓN Y ARTÍCULOS DEPORTIVOS	0.00	0.00	0.00	0.00	0.00	0.00	0.00
9	HERRAMIENTAS, REFACCIONES Y ACCESORIOS MENORES	50,181.52	-8,983.50	41,198.02	6,726.22	6,726.22	0.00	34,471.80
3	**SERVICIOS GENERALES**	**3,233,798.22**	**32,430,185.33**	**35,663,983.55**	**35,063,341.49**	**35,063,341.49**	**0.00**	**600,642.06**
1	SERVICIOS BÁSICOS	628,593.22	145,042.77	773,635.99	557,860.42	557,860.42	0.00	215,775.57
2	SERVICIOS DE ARRENDAMIENTO	361,486.35	-19,309.05	342,177.30	0.00	0.00	0.00	342,177.30
3	SERVICIOS PROFESIONALES, CIENTÍFICOS, TÉCNICOS Y OTROS SERVICIOS	1,548,356.96	0.00	1,548,356.96	1,534,986.00	1,534,986.00	0.00	13,370.96
4	SERVICIOS FINANCIEROS, BANCARIOS Y COMERCIALES	1,600.00	-1,600.00	0.00	0.00	0.00	0.00	0.00
5	SERVICIOS DE INSTALACIÓN, REPARACIÓN, MANTENIMIENTO Y CONSERVACIÓN	326,600.00	-11,671.44	314,928.56	297,345.53	297,345.53	0.00	17,583.03
6	SERVICIOS DE COMUNICACIÓN SOCIAL Y PUBLICIDAD	16,800.00	31,897,943.60	31,914,743.60	31,914,743.60	31,914,743.60	0.00	0.00
7	SERVICIOS DE TRASLADO Y VIÁTICOS	109,000.00	6,475.64	115,475.64	115,475.64	115,475.64	0.00	0.00
8	SERVICIOS OFICIALES	16,420.00	-3,000.00	13,420.00	10,008.30	10,008.30	0.00	3,411.70
9	OTROS SERVICIOS GENERALES	224,941.69	416,303.81	641,245.50	632,922.00	632,922.00	0.00	8,323.50
4	**TRANSFERENCIAS, ASIGNACIONES, SUBSIDIOS Y OTRAS AYUDAS**	**2,948.19**	**0.00**	**2,948.19**	**0.00**	**0.00**	**0.00**	**2,948.19**
5	PENSIONES Y JUBILACIONES	2,948.19	0.00	2,948.19	0.00	0.00	0.00	2,948.19
5	**BIENES MUEBLES, INMUEBLES E INTANGIBLES**	**0.00**	**0.00**	**0.00**	**0.00**	**0.00**	**0.00**	**0.00**
1	MOBILIARIO Y EQUIPO DE ADMINISTRACIÓN	0.00	0.00	0.00	0.00	0.00	0.00	0.00
6	**INVERSIÓN PÚBLICA**	**1,768,372.15**	**15,072,364.05**	**16,840,736.20**	**12,110,737.35**	**12,110,737.35**	**0.00**	**4,729,998.85**
3	PROYECTOS PRODUCTIVOS Y ACCIONES DE FOMENTO	1,768,372.15	15,072,364.05	16,840,736.20	12,110,737.35	12,110,737.35	0.00	4,729,998.85
	TOTAL UNIDAD RESPONSABLE:	**29,657,007.50**	**54,276,127.19**	**83,933,134.69**	**75,708,421.16**	**75,708,421.16**	**0.00**	**8,224,713.53**
111	**SECRETARIA DE DESARROLLO SOCIAL Y HUMANO**							
1	**SERVICIOS PERSONALES**	**8,215,081.16**	**2,148,386.55**	**10,363,467.71**	**9,847,823.40**	**9,847,823.40**	**0.00**	**515,644.31**
1	REMUNERACIONES AL PERSONAL DE CARÁCTER PERMANENTE	3,989,160.53	868,250.01	4,857,410.54	4,752,474.10	4,752,474.10	0.00	104,936.44
2	REMUNERACIONES AL PERSONAL DE CARÁCTER TRANSITORIO	486,589.20	85,642.20	572,231.40	495,963.00	495,963.00	0.00	76,268.40
3	REMUNERACIONES ADICIONALES Y ESPECIALES	827,022.42	93,508.72	920,531.14	840,749.10	840,749.10	0.00	79,782.04
4	SEGURIDAD SOCIAL	125,961.30	121,219.94	247,181.24	240,285.10	240,285.10	0.00	6,896.14
5	OTRAS PRESTACIONES SOCIALES Y ECONÓMICAS	2,553,674.62	955,545.04	3,509,219.66	3,303,493.60	3,303,493.60	0.00	205,726.06
6	PREVISIONES	150,167.89	865.30	151,033.19	118,855.50	118,855.50	0.00	32,177.69
7	PAGO DE ESTÍMULOS A SERVIDORES PÚBLICOS	82,505.20	23,355.34	105,860.54	96,003.00	96,003.00	0.00	9,857.54
2	**MATERIALES Y SUMINISTROS**	**389,010.80**	**-2,500.00**	**386,510.80**	**1,877.15**	**1,877.15**	**0.00**	**384,633.65**
1	MATERIALES DE ADMINISTRACIÓN, EMISIÓN DE DOCUMENTOS Y ARTÍCULOS OFICIALES	262,931.93	-1,000.00	261,931.93	0.00	0.00	0.00	261,931.93
6	COMBUSTIBLES, LUBRICANTES Y ADITIVOS	126,078.87	-1,500.00	124,578.87	1,877.15	1,877.15	0.00	122,701.72
7	VESTUARIO, BLANCOS, PRENDAS DE PROTECCIÓN Y ARTÍCULOS DEPORTIVOS	0.00	0.00	0.00	0.00	0.00	0.00	0.00
9	HERRAMIENTAS, REFACCIONES Y ACCESORIOS MENORES	0.00	0.00	0.00	0.00	0.00	0.00	0.00
3	**SERVICIOS GENERALES**	**1,597,621.86**	**188,376.86**	**1,785,998.72**	**425,078.00**	**425,078.00**	**0.00**	**1,360,920.72**
1	SERVICIOS BÁSICOS	36,090.00	0.00	36,090.00	12,407.00	12,407.00	0.00	23,683.00
2	SERVICIOS DE ARRENDAMIENTO	52,000.00	0.00	52,000.00	0.00	0.00	0.00	52,000.00
3	SERVICIOS PROFESIONALES, CIENTÍFICOS, TÉCNICOS Y OTROS SERVICIOS	540,000.00	0.00	540,000.00	90,000.00	90,000.00	0.00	450,000.00
4	SERVICIOS FINANCIEROS, BANCARIOS Y COMERCIALES	224,364.61	0.00	224,364.61	0.00	0.00	0.00	224,364.61
5	SERVICIOS DE INSTALACIÓN, REPARACIÓN, MANTENIMIENTO Y CONSERVACIÓN	192,200.00	0.00	192,200.00	0.00	0.00	0.00	192,200.00
6	SERVICIOS DE COMUNICACIÓN SOCIAL Y PUBLICIDAD	102,500.00	-5,000.00	97,500.00	0.00	0.00	0.00	97,500.00
7	SERVICIOS DE TRASLADO Y VIÁTICOS	160,553.62	7,500.00	168,053.62	27,155.00	27,155.00	0.00	140,898.62
8	SERVICIOS OFICIALES	60,000.00	0.00	60,000.00	0.00	0.00	0.00	60,000.00
9	OTROS SERVICIOS GENERALES	229,913.63	185,876.86	415,790.49	295,516.00	295,516.00	0.00	120,274.49
4	**TRANSFERENCIAS, ASIGNACIONES, SUBSIDIOS Y OTRAS AYUDAS**	**0.00**	**0.00**	**0.00**	**0.00**	**0.00**	**0.00**	**0.00**
4	AYUDAS SOCIALES	0.00	0.00	0.00	0.00	0.00	0.00	0.00
5	**BIENES MUEBLES, INMUEBLES E INTANGIBLES**	**0.00**	**0.00**	**0.00**	**0.00**	**0.00**	**0.00**	**0.00**
1	MOBILIARIO Y EQUIPO DE ADMINISTRACIÓN	0.00	0.00	0.00	0.00	0.00	0.00	0.00
	TOTAL UNIDAD RESPONSABLE:	**10,201,713.82**	**2,334,263.41**	**12,535,977.23**	**10,274,778.55**	**10,274,778.55**	**0.00**	**2,261,198.68**
112	**SECRETARIA DE ASUNTOS INDIGENAS**							
1	**SERVICIOS PERSONALES**	**16,510,249.63**	**1,951,563.64**	**18,461,813.27**	**18,232,868.10**	**18,232,868.10**	**0.00**	**228,945.17**
1	REMUNERACIONES AL PERSONAL DE CARÁCTER PERMANENTE	8,040,139.65	337,834.59	8,377,974.24	8,327,707.70	8,327,707.70	0.00	50,266.54
2	REMUNERACIONES AL PERSONAL DE CARÁCTER TRANSITORIO	784,549.46	14,221.45	798,770.91	758,295.50	758,295.50	0.00	40,475.41
3	REMUNERACIONES ADICIONALES Y ESPECIALES	1,131,824.20	113,522.50	1,245,346.70	1,235,275.15	1,235,275.15	0.00	10,071.55

Oaxaca de todos un gobierno para todos

CUENTA PUBLICA 2016
ESTADO ANALITICO DEL EJERCICIO DEL PRESUPUESTO DE EGRESOS
CLASIFICACION POR OBJETO DEL GASTO (CAPITULO-CONCEPTO)
DEL 1º DE ENERO AL 31 DE MARZO

Cve	Concepto	Aprobado 1	Ampliaciones / Reducciones 2	Modificado 3 = (1+2)	Devengado 4	Ejercido 5	Pagado 6	Subejercicio 7 = (3-4)
ADMINISTRACION PUBLICA CENTRALIZADA								
112	**SECRETARIA DE ASUNTOS INDIGENAS**							
1	**SERVICIOS PERSONALES**	**16,510,249.63**	**1,951,563.64**	**18,461,813.27**	**18,232,868.10**	**18,232,868.10**	**0.00**	**228,945.17**
4	SEGURIDAD SOCIAL	331,100.84	170,453.91	501,554.75	501,000.05	501,000.05	0.00	554.70
5	OTRAS PRESTACIONES SOCIALES Y ECONÓMICAS	5,362,728.51	1,291,890.93	6,654,619.44	6,579,417.70	6,579,417.70	0.00	75,201.74
6	PREVISIONES	192,512.86	1,928.37	194,441.23	147,730.00	147,730.00	0.00	46,711.23
7	PAGO DE ESTÍMULOS A SERVIDORES PÚBLICOS	667,394.11	21,711.89	689,106.00	683,442.00	683,442.00	0.00	5,664.00
2	**MATERIALES Y SUMINISTROS**	**989,246.70**	**29,076.15**	**1,018,322.85**	**674,298.64**	**156,546.29**	**0.00**	**344,024.21**
1	MATERIALES DE ADMINISTRACIÓN, EMISIÓN DE DOCUMENTOS Y ARTÍCULOS OFICIALES	131,608.35	-36,295.51	95,312.84	554.85	554.85	0.00	94,757.99
3	MATERIAS PRIMAS Y MATERIALES DE PRODUCCIÓN Y COMERCIALIZACIÓN	0.00	2,803.30	2,803.30	2,803.30	2,803.30	0.00	0.00
6	COMBUSTIBLES, LUBRICANTES Y ADITIVOS	104,217.60	-50,376.20	53,841.40	50,839.48	50,839.48	0.00	3,001.92
7	VESTUARIO, BLANCOS, PRENDAS DE PROTECCIÓN Y ARTÍCULOS DEPORTIVOS	654,253.75	114,504.56	768,758.31	558,631.45	40,879.10	0.00	210,126.86
9	HERRAMIENTAS, REFACCIONES Y ACCESORIOS MENORES	99,167.00	-1,560.00	97,607.00	61,469.56	61,469.56	0.00	36,137.44
3	**SERVICIOS GENERALES**	**1,098,265.11**	**29,491.14**	**1,127,756.25**	**940,917.71**	**940,917.71**	**0.00**	**186,838.54**
1	SERVICIOS BÁSICOS	95,640.00	-59,640.00	36,000.00	21,826.00	21,826.00	0.00	14,174.00
2	SERVICIOS DE ARRENDAMIENTO	389,941.62	-369,721.62	20,220.00	5,220.00	5,220.00	0.00	15,000.00
3	SERVICIOS PROFESIONALES, CIENTÍFICOS, TÉCNICOS Y OTROS SERVICIOS	48,500.00	27,506.05	76,006.05	67,772.61	67,772.61	0.00	8,233.44
4	SERVICIOS FINANCIEROS, BANCARIOS Y COMERCIALES	64,650.00	0.00	64,650.00	400.00	400.00	0.00	64,250.00
5	SERVICIOS DE INSTALACIÓN, REPARACIÓN, MANTENIMIENTO Y CONSERVACIÓN	6,200.00	-6,200.00	0.00	0.00	0.00	0.00	0.00
7	SERVICIOS DE TRASLADO Y VIÁTICOS	141,180.00	58,458.11	199,638.11	136,124.11	136,124.11	0.00	63,514.00
8	SERVICIOS OFICIALES	178,500.00	147,953.09	326,453.09	306,681.99	306,681.99	0.00	19,771.10
9	OTROS SERVICIOS GENERALES	173,653.49	231,135.51	404,789.00	402,893.00	402,893.00	0.00	1,896.00
4	**TRANSFERENCIAS, ASIGNACIONES, SUBSIDIOS Y OTRAS AYUDAS**	**40,000.00**	**-40,000.00**	**0.00**	**0.00**	**0.00**	**0.00**	**0.00**
4	AYUDAS SOCIALES	40,000.00	-40,000.00	0.00	0.00	0.00	0.00	0.00
5	PENSIONES Y JUBILACIONES	0.00	0.00	0.00	0.00	0.00	0.00	0.00
	TOTAL UNIDAD RESPONSABLE:	**18,637,761.44**	**1,970,130.93**	**20,607,892.37**	**19,848,084.45**	**19,330,332.10**	**0.00**	**759,807.92**
113	**SECRETARIA DE DESARROLLO AGROPECUARIO, PESCA Y ACUACULTURA**							
1	**SERVICIOS PERSONALES**	**47,251,511.78**	**11,359,451.86**	**58,610,963.64**	**51,822,495.85**	**51,822,495.85**	**0.00**	**6,788,467.79**
1	REMUNERACIONES AL PERSONAL DE CARÁCTER PERMANENTE	25,950,721.20	5,248,708.80	31,199,430.00	27,867,671.60	27,867,671.60	0.00	3,331,758.40
2	REMUNERACIONES AL PERSONAL DE CARÁCTER TRANSITORIO	1,056,752.36	108,159.35	1,164,911.71	1,090,046.00	1,090,046.00	0.00	74,865.71
3	REMUNERACIONES ADICIONALES Y ESPECIALES	3,802,807.95	697,352.91	4,500,160.86	4,029,951.75	4,029,951.75	0.00	470,209.11
4	SEGURIDAD SOCIAL	1,118,114.26	426,218.00	1,544,332.26	1,258,683.65	1,258,683.65	0.00	285,648.61
5	OTRAS PRESTACIONES SOCIALES Y ECONÓMICAS	14,625,195.50	4,785,055.21	19,410,250.71	16,962,576.35	16,962,576.35	0.00	2,447,674.36
6	PREVISIONES	268,450.40	0.00	268,450.40	187,348.50	187,348.50	0.00	81,101.90
7	PAGO DE ESTÍMULOS A SERVIDORES PÚBLICOS	429,470.11	93,957.59	523,427.70	426,218.00	426,218.00	0.00	97,209.70
2	**MATERIALES Y SUMINISTROS**	**335,837.06**	**5,368,842.00**	**5,704,679.06**	**3,222,381.54**	**3,222,381.54**	**0.00**	**2,482,297.52**
1	MATERIALES DE ADMINISTRACIÓN, EMISIÓN DE DOCUMENTOS Y ARTÍCULOS OFICIALES	206,507.75	0.00	206,507.75	26,384.88	26,384.88	0.00	180,122.87
2	ALIMENTOS Y UTENSILIOS	21,000.00	0.00	21,000.00	0.00	0.00	0.00	21,000.00
5	PRODUCTOS QUÍMICOS, FARMACÉUTICOS Y DE LABORATORIO	0.00	5,368,842.00	5,368,842.00	3,104,860.00	3,104,860.00	0.00	2,263,982.00
6	COMBUSTIBLES, LUBRICANTES Y ADITIVOS	108,329.31	0.00	108,329.31	91,136.66	91,136.66	0.00	17,192.65
7	VESTUARIO, BLANCOS, PRENDAS DE PROTECCIÓN Y ARTÍCULOS DEPORTIVOS	0.00	0.00	0.00	0.00	0.00	0.00	0.00
9	HERRAMIENTAS, REFACCIONES Y ACCESORIOS MENORES	0.00	0.00	0.00	0.00	0.00	0.00	0.00
3	**SERVICIOS GENERALES**	**4,739,284.65**	**524,459.00**	**5,263,743.65**	**1,517,995.44**	**1,517,995.44**	**0.00**	**3,745,748.21**
1	SERVICIOS BÁSICOS	110,218.50	0.00	110,218.50	50,062.48	50,062.48	0.00	60,156.02
2	SERVICIOS DE ARRENDAMIENTO	228,414.45	0.00	228,414.45	0.00	0.00	0.00	228,414.45
4	SERVICIOS FINANCIEROS, BANCARIOS Y COMERCIALES	1,179,758.20	0.00	1,179,758.20	0.00	0.00	0.00	1,179,758.20
5	SERVICIOS DE INSTALACIÓN, REPARACIÓN, MANTENIMIENTO Y CONSERVACIÓN	91,950.00	0.00	91,950.00	43,222.16	43,222.16	0.00	48,727.84
6	SERVICIOS DE COMUNICACIÓN SOCIAL Y PUBLICIDAD	34,000.00	0.00	34,000.00	11,096.00	11,096.00	0.00	22,904.00
7	SERVICIOS DE TRASLADO Y VIÁTICOS	243,550.00	0.00	243,550.00	166,050.80	166,050.80	0.00	77,499.20
8	SERVICIOS OFICIALES	21,000.00	0.00	21,000.00	928.00	928.00	0.00	20,072.00
9	OTROS SERVICIOS GENERALES	2,830,393.50	524,459.00	3,354,852.50	1,246,636.00	1,246,636.00	0.00	2,108,216.50
4	**TRANSFERENCIAS, ASIGNACIONES, SUBSIDIOS Y OTRAS AYUDAS**	**0.00**	**0.00**	**0.00**	**0.00**	**0.00**	**0.00**	**0.00**
5	PENSIONES Y JUBILACIONES	0.00	0.00	0.00	0.00	0.00	0.00	0.00
5	**BIENES MUEBLES, INMUEBLES E INTANGIBLES**	**0.00**	**1,500,000.00**	**1,500,000.00**	**900,000.00**	**900,000.00**	**0.00**	**600,000.00**
7	ACTIVOS BIOLÓGICOS	0.00	1,500,000.00	1,500,000.00	900,000.00	900,000.00	0.00	600,000.00
6	**INVERSIÓN PÚBLICA**	**0.00**	**45,408,589.00**	**45,408,589.00**	**27,811,841.00**	**27,811,841.00**	**0.00**	**17,596,748.00**
1	OBRA PÚBLICA EN BIENES DE DOMINIO PÚBLICO	0.00	0.00	0.00	0.00	0.00	0.00	0.00
3	PROYECTOS PRODUCTIVOS Y ACCIONES DE FOMENTO	0.00	45,408,589.00	45,408,589.00	27,811,841.00	27,811,841.00	0.00	17,596,748.00
	TOTAL UNIDAD RESPONSABLE:	**52,326,633.49**	**64,161,341.86**	**116,487,975.35**	**85,274,713.83**	**85,274,713.83**	**0.00**	**31,213,261.52**
114	**SECRETARIA DE FINANZAS**							
1	**SERVICIOS PERSONALES**	**76,521,621.58**	**12,986,922.66**	**89,508,544.24**	**86,891,560.50**	**86,891,560.50**	**0.00**	**2,616,983.74**
1	REMUNERACIONES AL PERSONAL DE CARÁCTER PERMANENTE	37,764,160.06	5,214,848.90	42,979,008.96	42,911,492.00	42,911,492.00	0.00	67,516.96
2	REMUNERACIONES AL PERSONAL DE CARÁCTER TRANSITORIO	2,692,084.50	182,052.75	2,874,137.25	2,635,442.00	2,635,442.00	0.00	238,695.25
3	REMUNERACIONES ADICIONALES Y ESPECIALES	6,249,780.51	342,114.35	6,591,894.86	6,555,468.30	6,555,468.30	0.00	36,426.56
4	SEGURIDAD SOCIAL	1,316,570.54	807,578.43	2,124,148.97	2,122,613.35	2,122,613.35	0.00	1,535.62
5	OTRAS PRESTACIONES SOCIALES Y ECONÓMICAS	26,887,312.03	6,349,247.52	33,236,559.55	31,228,818.15	31,228,818.15	0.00	2,007,741.40
6	PREVISIONES	957,956.46	0.00	957,956.46	724,548.50	724,548.50	0.00	233,407.96

Oaxaca de todos un gobierno para todos

CUENTA PUBLICA 2016
ESTADO ANALITICO DEL EJERCICIO DEL PRESUPUESTO DE EGRESOS
CLASIFICACION POR OBJETO DEL GASTO (CAPITULO-CONCEPTO)
DEL 1º DE ENERO AL 31 DE MARZO

Cve	Concepto	Aprobado 1	Ampliaciones / Reducciones 2	Modificado 3 = (1+2)	Devengado 4	Ejercido 5	Pagado 6	Subejercicio 7 = (3-4)
ADMINISTRACION PUBLICA CENTRALIZADA								
114	**SECRETARIA DE FINANZAS**							
1	**SERVICIOS PERSONALES**	**76,521,621.58**	**12,986,922.66**	**89,508,544.24**	**86,891,560.50**	**86,891,560.50**	**0.00**	**2,616,983.74**
7	PAGO DE ESTÍMULOS A SERVIDORES PÚBLICOS	653,757.48	91,080.71	744,838.19	713,178.20	713,178.20	0.00	31,659.99
2	**MATERIALES Y SUMINISTROS**	**4,152,060.48**	**-294,553.14**	**3,857,507.34**	**1,509,370.67**	**1,451,166.51**	**0.00**	**2,348,136.67**
1	MATERIALES DE ADMINISTRACIÓN, EMISIÓN DE DOCUMENTOS Y ARTÍCULOS OFICIALES	2,900,595.10	-21,245.15	2,879,349.95	938,321.72	880,117.56	0.00	1,941,028.23
2	ALIMENTOS Y UTENSILIOS	0.00	0.00	0.00	0.00	0.00	0.00	0.00
3	MATERIAS PRIMAS Y MATERIALES DE PRODUCCIÓN Y COMERCIALIZACIÓN	0.00	0.00	0.00	0.00	0.00	0.00	0.00
4	MATERIALES Y ARTÍCULOS DE CONSTRUCCIÓN Y DE REPARACIÓN	10,133.00	79,000.00	89,133.00	21,812.25	21,812.25	0.00	67,320.75
5	PRODUCTOS QUÍMICOS, FARMACÉUTICOS Y DE LABORATORIO	2,994.24	0.00	2,994.24	0.00	0.00	0.00	2,994.24
6	COMBUSTIBLES, LUBRICANTES Y ADITIVOS	554,872.65	-33,109.85	521,762.80	427,208.78	427,208.78	0.00	94,554.02
7	VESTUARIO, BLANCOS, PRENDAS DE PROTECCIÓN Y ARTÍCULOS DEPORTIVOS	0.00	0.00	0.00	0.00	0.00	0.00	0.00
9	HERRAMIENTAS, REFACCIONES Y ACCESORIOS MENORES	683,465.49	-319,198.14	364,267.35	122,027.92	122,027.92	0.00	242,239.43
3	**SERVICIOS GENERALES**	**23,014,539.95**	**13,090,421.89**	**36,104,961.84**	**23,647,061.70**	**23,569,818.12**	**0.00**	**12,457,900.14**
1	SERVICIOS BÁSICOS	4,045,673.19	37,964.87	4,083,638.06	2,496,174.29	2,484,955.29	0.00	1,587,463.77
2	SERVICIOS DE ARRENDAMIENTO	2,795,139.98	0.00	2,795,139.98	0.00	0.00	0.00	2,795,139.98
3	SERVICIOS PROFESIONALES, CIENTÍFICOS, TÉCNICOS Y OTROS SERVICIOS	10,526,316.55	10,937,293.08	21,463,609.63	17,435,201.60	17,435,201.60	0.00	4,028,408.03
4	SERVICIOS FINANCIEROS, BANCARIOS Y COMERCIALES	1,512,394.07	7,356.38	1,519,750.45	9,881.96	7,530.38	0.00	1,509,868.49
5	SERVICIOS DE INSTALACIÓN, REPARACIÓN, MANTENIMIENTO Y CONSERVACIÓN	405,175.88	161,130.21	566,306.09	54,286.62	54,286.62	0.00	512,019.47
6	SERVICIOS DE COMUNICACIÓN SOCIAL Y PUBLICIDAD	849,687.51	605,796.40	1,455,483.91	514,966.00	514,966.00	0.00	940,517.91
7	SERVICIOS DE TRASLADO Y VIÁTICOS	1,546,934.30	67,800.00	1,614,734.30	940,790.73	877,117.73	0.00	673,943.57
8	SERVICIOS OFICIALES	153,425.01	-36,080.25	117,344.76	27,612.50	27,612.50	0.00	89,732.26
9	OTROS SERVICIOS GENERALES	1,179,793.46	1,309,161.20	2,488,954.66	2,168,148.00	2,168,148.00	0.00	320,806.66
4	**TRANSFERENCIAS, ASIGNACIONES, SUBSIDIOS Y OTRAS AYUDAS**	**0.00**	**0.00**	**0.00**	**0.00**	**0.00**	**0.00**	**0.00**
4	AYUDAS SOCIALES	0.00	0.00	0.00	0.00	0.00	0.00	0.00
8	DONATIVOS	0.00	0.00	0.00	0.00	0.00	0.00	0.00
5	**BIENES MUEBLES, INMUEBLES E INTANGIBLES**	**3,622,146.00**	**0.00**	**3,622,146.00**	**0.00**	**0.00**	**0.00**	**3,622,146.00**
1	MOBILIARIO Y EQUIPO DE ADMINISTRACIÓN	0.00	0.00	0.00	0.00	0.00	0.00	0.00
4	VEHÍCULOS Y EQUIPO DE TRANSPORTE	3,622,146.00	0.00	3,622,146.00	0.00	0.00	0.00	3,622,146.00
6	MAQUINARIA, OTROS EQUIPOS Y HERRAMIENTAS	0.00	0.00	0.00	0.00	0.00	0.00	0.00
	TOTAL UNIDAD RESPONSABLE:	**107,310,368.01**	**25,782,791.41**	**133,093,159.42**	**112,047,992.87**	**111,912,545.13**	**0.00**	**21,045,166.55**
115	**FONDO DE INVERSION, PREVISION Y PARI PASSU**							
3	**SERVICIOS GENERALES**	**0.00**	**0.00**	**0.00**	**0.00**	**0.00**	**0.00**	**0.00**
7	SERVICIOS DE TRASLADO Y VIÁTICOS	0.00	0.00	0.00	0.00	0.00	0.00	0.00
4	**TRANSFERENCIAS, ASIGNACIONES, SUBSIDIOS Y OTRAS AYUDAS**	**0.00**	**592,662.79**	**592,662.79**	**0.00**	**0.00**	**0.00**	**592,662.79**
1	TRANSFERENCIAS INTERNAS Y ASIGNACIONES AL SECTOR PÚBLICO	0.00	592,662.79	592,662.79	0.00	0.00	0.00	592,662.79
4	AYUDAS SOCIALES	0.00	0.00	0.00	0.00	0.00	0.00	0.00
6	**INVERSIÓN PÚBLICA**	**0.00**	**9,117,961.97**	**9,117,961.97**	**0.00**	**0.00**	**0.00**	**9,117,961.97**
1	OBRA PÚBLICA EN BIENES DE DOMINIO PÚBLICO	0.00	9,117,961.97	9,117,961.97	0.00	0.00	0.00	9,117,961.97
2	OBRA PÚBLICA EN BIENES PROPIOS	0.00	0.00	0.00	0.00	0.00	0.00	0.00
3	PROYECTOS PRODUCTIVOS Y ACCIONES DE FOMENTO	0.00	0.00	0.00	0.00	0.00	0.00	0.00
	TOTAL UNIDAD RESPONSABLE:	**0.00**	**9,710,624.76**	**9,710,624.76**	**0.00**	**0.00**	**0.00**	**9,710,624.76**
116	**SECRETARIA DE FINANZAS-NORMATIVA**							
3	**SERVICIOS GENERALES**	**277,819,962.00**	**195,504.00**	**278,015,466.00**	**250,531,754.96**	**250,531,754.96**	**240,145,792.70**	**27,483,711.04**
3	SERVICIOS PROFESIONALES, CIENTÍFICOS, TÉCNICOS Y OTROS SERVICIOS	2,331,300.00	0.00	2,331,300.00	645,574.68	645,574.68	253,121.06	1,685,725.32
4	SERVICIOS FINANCIEROS, BANCARIOS Y COMERCIALES	6,001,500.00	195,504.00	6,197,004.00	2,857,146.94	2,857,146.94	2,856,571.58	3,339,857.06
8	SERVICIOS OFICIALES	5,200,000.00	-4,000,000.00	1,200,000.00	0.00	0.00	0.00	1,200,000.00
9	OTROS SERVICIOS GENERALES	264,287,162.00	4,000,000.00	268,287,162.00	247,029,033.34	247,029,033.34	237,036,100.06	21,258,128.66
4	**TRANSFERENCIAS, ASIGNACIONES, SUBSIDIOS Y OTRAS AYUDAS**	**32,950,000.00**	**2,097,165.20**	**35,047,165.20**	**9,532,828.19**	**9,532,828.19**	**0.00**	**25,514,337.01**
6	TRANSFERENCIAS A FIDEICOMISOS, MANDATOS Y OTROS ANÁLOGOS	10,350,000.00	2,097,165.20	12,447,165.20	9,532,828.19	9,532,828.19	0.00	2,914,337.01
8	DONATIVOS	22,600,000.00	0.00	22,600,000.00	0.00	0.00	0.00	22,600,000.00
9	**DEUDA PÚBLICA**	**322,433,914.00**	**225,175,240.10**	**547,609,154.10**	**371,385,723.66**	**371,385,723.66**	**343,577,241.66**	**176,223,430.44**
1	AMORTIZACIÓN DE LA DEUDA PÚBLICA	80,566,608.00	206,972,342.56	287,538,950.56	140,566,601.41	140,566,601.41	120,818,166.39	146,972,349.15
2	INTERESES DE LA DEUDA PÚBLICA	225,356,193.00	4,269,534.77	229,625,727.77	202,191,354.90	202,191,354.90	194,273,294.24	27,434,372.87
3	COMISIONES DE LA DEUDA PÚBLICA	0.00	7,467,500.00	7,467,500.00	7,467,500.00	7,467,500.00	7,467,500.00	0.00
4	GASTOS DE LA DEUDA PÚBLICA	5,264,993.00	6,465,862.77	11,730,855.77	11,668,302.10	11,668,302.10	11,526,315.78	62,553.67
5	COSTO POR COBERTURAS	11,246,120.00	0.00	11,246,120.00	9,491,965.25	9,491,965.25	9,491,965.25	1,754,154.75
	TOTAL UNIDAD RESPONSABLE:	**633,203,876.00**	**227,467,909.30**	**860,671,785.30**	**631,450,306.81**	**631,450,306.81**	**583,723,034.36**	**229,221,478.49**
117	**SECRETARIA DE ADMINISTRACION**							
1	**SERVICIOS PERSONALES**	**151,958,353.74**	**89,701,414.07**	**241,659,767.81**	**137,259,352.78**	**137,259,352.78**	**0.00**	**104,400,415.03**
1	REMUNERACIONES AL PERSONAL DE CARÁCTER PERMANENTE	144,568,758.00	-1,612,933.98	142,955,824.02	45,605,126.00	45,605,126.00	0.00	97,350,698.02
2	REMUNERACIONES AL PERSONAL DE CARÁCTER TRANSITORIO	0.00	21,260,049.07	21,260,049.07	18,294,188.31	18,294,188.31	0.00	2,965,860.76
3	REMUNERACIONES ADICIONALES Y ESPECIALES	0.00	5,827,342.16	5,827,342.16	4,942,048.99	4,942,048.99	0.00	885,293.17
4	SEGURIDAD SOCIAL	0.00	3,152,295.13	3,152,295.13	3,152,295.13	3,152,295.13	0.00	0.00
5	OTRAS PRESTACIONES SOCIALES Y ECONÓMICAS	7,389,595.74	58,614,368.19	66,003,963.93	62,882,890.85	62,882,890.85	0.00	3,121,073.08
6	PREVISIONES	0.00	488,180.50	488,180.50	483,480.00	483,480.00	0.00	4,700.50
7	PAGO DE ESTÍMULOS A SERVIDORES PÚBLICOS	0.00	1,972,113.00	1,972,113.00	1,899,323.50	1,899,323.50	0.00	72,789.50

Oaxaca de todos un gobierno para todos

CUENTA PUBLICA 2016
ESTADO ANALITICO DEL EJERCICIO DEL PRESUPUESTO DE EGRESOS
CLASIFICACION POR OBJETO DEL GASTO (CAPITULO-CONCEPTO)
DEL 1º DE ENERO AL 31 DE MARZO

Cve	Concepto	Aprobado 1	Ampliaciones / Reducciones 2	Modificado 3 = (1+2)	Devengado 4	Ejercido 5	Pagado 6	Subejercicio 7 = (3-4)
ADMINISTRACION PUBLICA CENTRALIZADA								
117	**SECRETARIA DE ADMINISTRACION**							
2	**MATERIALES Y SUMINISTROS**	**8,908,120.31**	**-5,320,549.61**	**3,587,570.70**	**1,940,990.01**	**1,940,990.01**	**0.00**	**1,646,580.69**
1	MATERIALES DE ADMINISTRACIÓN, EMISIÓN DE DOCUMENTOS Y ARTÍCULOS OFICIALES	1,995,692.88	-301,460.67	1,694,232.21	588,698.87	588,698.87	0.00	1,105,533.34
2	ALIMENTOS Y UTENSILIOS	20,000.00	-20,000.00	0.00	0.00	0.00	0.00	0.00
3	MATERIAS PRIMAS Y MATERIALES DE PRODUCCIÓN Y COMERCIALIZACIÓN	12,000.00	-12,000.00	0.00	0.00	0.00	0.00	0.00
4	MATERIALES Y ARTÍCULOS DE CONSTRUCCIÓN Y DE REPARACIÓN	1,974,602.78	-1,800,553.48	174,049.30	174,049.30	174,049.30	0.00	0.00
5	PRODUCTOS QUÍMICOS, FARMACÉUTICOS Y DE LABORATORIO	2,656,946.05	-2,556,937.05	100,009.00	98,654.80	98,654.80	0.00	1,354.20
6	COMBUSTIBLES, LUBRICANTES Y ADITIVOS	1,622,655.24	-98,418.89	1,524,236.35	984,543.20	984,543.20	0.00	539,693.15
7	VESTUARIO, BLANCOS, PRENDAS DE PROTECCIÓN Y ARTÍCULOS DEPORTIVOS	23,638.00	50,208.06	73,846.06	73,846.06	73,846.06	0.00	0.00
9	HERRAMIENTAS, REFACCIONES Y ACCESORIOS MENORES	602,585.36	-581,387.58	21,197.78	21,197.78	21,197.78	0.00	0.00
3	**SERVICIOS GENERALES**	**181,189,359.65**	**-15,362,925.97**	**165,826,433.68**	**161,980,466.79**	**161,525,669.17**	**0.00**	**3,845,966.89**
1	SERVICIOS BÁSICOS	10,458,054.75	-1,341,291.87	9,116,762.88	8,614,843.88	8,614,843.88	0.00	501,919.00
2	SERVICIOS DE ARRENDAMIENTO	13,500,631.47	-7,785,574.27	5,715,057.20	5,444,492.00	4,989,694.38	0.00	270,565.20
3	SERVICIOS PROFESIONALES, CIENTÍFICOS, TÉCNICOS Y OTROS SERVICIOS	7,133,336.19	2,626,726.48	9,760,062.67	9,760,062.67	9,760,062.67	0.00	0.00
4	SERVICIOS FINANCIEROS, BANCARIOS Y COMERCIALES	890,862.46	-4,597.20	886,265.26	1,102.80	1,102.80	0.00	885,162.46
5	SERVICIOS DE INSTALACIÓN, REPARACIÓN, MANTENIMIENTO Y CONSERVACIÓN	4,681,989.55	1,505,279.29	6,187,268.84	5,497,855.87	5,497,855.87	0.00	689,412.97
6	SERVICIOS DE COMUNICACIÓN SOCIAL Y PUBLICIDAD	152,440.00	580,292.24	732,732.24	732,732.24	732,732.24	0.00	0.00
7	SERVICIOS DE TRASLADO Y VIÁTICOS	1,939,185.34	-953,782.88	985,402.46	985,402.46	985,402.46	0.00	0.00
8	SERVICIOS OFICIALES	748,874.82	-203,770.16	545,104.66	544,984.56	544,984.56	0.00	120.10
9	OTROS SERVICIOS GENERALES	141,683,985.07	-9,786,207.60	131,897,777.47	130,398,990.31	130,398,990.31	0.00	1,498,787.16
4	**TRANSFERENCIAS, ASIGNACIONES, SUBSIDIOS Y OTRAS AYUDAS**	**0.00**	**8,242,000.00**	**8,242,000.00**	**8,242,000.00**	**8,242,000.00**	**0.00**	**0.00**
4	AYUDAS SOCIALES	0.00	8,242,000.00	8,242,000.00	8,242,000.00	8,242,000.00	0.00	0.00
5	**BIENES MUEBLES, INMUEBLES E INTANGIBLES**	**0.00**	**23,786,623.50**	**23,786,623.50**	**23,692,823.12**	**23,692,823.12**	**0.00**	**93,800.38**
4	VEHÍCULOS Y EQUIPO DE TRANSPORTE	0.00	19,340,000.00	19,340,000.00	19,246,199.62	19,246,199.62	0.00	93,800.38
8	BIENES INMUEBLES	0.00	4,446,623.50	4,446,623.50	4,446,623.50	4,446,623.50	0.00	0.00
6	**INVERSIÓN PÚBLICA**	**0.00**	**160,700,325.27**	**160,700,325.27**	**58,655,673.46**	**56,852,390.97**	**0.00**	**102,044,651.81**
1	OBRA PÚBLICA EN BIENES DE DOMINIO PÚBLICO	0.00	160,700,325.27	160,700,325.27	58,655,673.46	56,852,390.97	0.00	102,044,651.81
	TOTAL UNIDAD RESPONSABLE:	**342,055,833.70**	**261,746,887.26**	**603,802,720.96**	**391,771,306.16**	**389,513,226.05**	**0.00**	**212,031,414.80**
118	**SECRETARIA DE ADMINISTRACION-DIRECCION DE RECURSOS HUMANOS**							
1	**SERVICIOS PERSONALES**	**253,978,938.05**	**-1,497,956.10**	**252,480,981.95**	**46,640,575.03**	**46,640,575.03**	**0.00**	**205,840,406.92**
3	REMUNERACIONES ADICIONALES Y ESPECIALES	17,286,203.66	0.00	17,286,203.66	17,271,363.63	17,271,363.63	0.00	14,840.03
4	SEGURIDAD SOCIAL	0.00	0.00	0.00	0.00	0.00	0.00	0.00
5	OTRAS PRESTACIONES SOCIALES Y ECONÓMICAS	34,692,734.39	-1,497,956.10	33,194,778.29	29,369,211.40	29,369,211.40	0.00	3,825,566.89
6	PREVISIONES	202,000,000.00	0.00	202,000,000.00	0.00	0.00	0.00	202,000,000.00
3	**SERVICIOS GENERALES**	**5,438,233.40**	**0.00**	**5,438,233.40**	**369,100.00**	**369,100.00**	**0.00**	**5,069,133.40**
3	SERVICIOS PROFESIONALES, CIENTÍFICOS, TÉCNICOS Y OTROS SERVICIOS	5,438,233.40	0.00	5,438,233.40	369,100.00	369,100.00	0.00	5,069,133.40
	TOTAL UNIDAD RESPONSABLE:	**259,417,171.45**	**-1,497,956.10**	**257,919,215.35**	**47,009,675.03**	**47,009,675.03**	**0.00**	**210,909,540.32**
119	**SECRETARIA DE LA CONTRALORIA Y TRANSPARENCIA GUBERNAMENTAL**							
1	**SERVICIOS PERSONALES**	**19,957,495.61**	**2,512,900.01**	**22,470,395.62**	**20,630,477.25**	**20,630,477.25**	**0.00**	**1,839,918.37**
1	REMUNERACIONES AL PERSONAL DE CARÁCTER PERMANENTE	9,397,685.01	281,481.75	9,679,166.76	9,198,972.30	9,198,972.30	0.00	480,194.46
2	REMUNERACIONES AL PERSONAL DE CARÁCTER TRANSITORIO	1,177,659.30	166,241.50	1,343,900.80	1,226,235.50	1,226,235.50	0.00	117,665.30
3	REMUNERACIONES ADICIONALES Y ESPECIALES	1,706,029.73	37,261.40	1,743,291.13	1,604,589.95	1,604,589.95	0.00	138,701.18
4	SEGURIDAD SOCIAL	327,117.86	194,612.79	521,730.65	508,621.65	508,621.65	0.00	13,109.00
5	OTRAS PRESTACIONES SOCIALES Y ECONÓMICAS	6,656,032.73	1,797,409.27	8,453,442.00	7,512,297.85	7,512,297.85	0.00	941,144.15
6	PREVISIONES	433,429.48	4,216.00	437,645.48	326,349.00	326,349.00	0.00	111,296.48
7	PAGO DE ESTÍMULOS A SERVIDORES PÚBLICOS	259,541.50	31,677.30	291,218.80	253,411.00	253,411.00	0.00	37,807.80
2	**MATERIALES Y SUMINISTROS**	**253,128.49**	**-5,647.25**	**247,481.24**	**132,744.47**	**132,744.47**	**44,533.83**	**114,736.77**
1	MATERIALES DE ADMINISTRACIÓN, EMISIÓN DE DOCUMENTOS Y ARTÍCULOS OFICIALES	189,558.40	-10,174.79	179,383.61	68,493.84	68,493.84	22,918.56	110,889.77
4	MATERIALES Y ARTÍCULOS DE CONSTRUCCIÓN Y DE REPARACIÓN	0.00	21,615.27	21,615.27	21,615.27	21,615.27	21,615.27	0.00
6	COMBUSTIBLES, LUBRICANTES Y ADITIVOS	63,570.09	-18,677.73	44,892.36	41,045.36	41,045.36	0.00	3,847.00
7	VESTUARIO, BLANCOS, PRENDAS DE PROTECCIÓN Y ARTÍCULOS DEPORTIVOS	0.00	0.00	0.00	0.00	0.00	0.00	0.00
9	HERRAMIENTAS, REFACCIONES Y ACCESORIOS MENORES	0.00	1,590.00	1,590.00	1,590.00	1,590.00	0.00	0.00
3	**SERVICIOS GENERALES**	**872,697.68**	**277,139.26**	**1,149,836.94**	**807,921.15**	**807,921.15**	**5,997.00**	**341,915.79**
1	SERVICIOS BÁSICOS	82,762.27	-7,535.11	75,227.16	54,792.85	54,792.85	0.00	20,434.31
2	SERVICIOS DE ARRENDAMIENTO	168,803.82	4,176.00	172,979.82	4,176.00	4,176.00	0.00	168,803.82
3	SERVICIOS PROFESIONALES, CIENTÍFICOS, TÉCNICOS Y OTROS SERVICIOS	90,916.92	12,760.00	103,676.92	95,224.00	95,224.00	0.00	8,452.92
4	SERVICIOS FINANCIEROS, BANCARIOS Y COMERCIALES	74,297.88	0.00	74,297.88	0.00	0.00	0.00	74,297.88
5	SERVICIOS DE INSTALACIÓN, REPARACIÓN, MANTENIMIENTO Y CONSERVACIÓN	26,990.92	7,739.34	34,730.26	26,635.70	26,635.70	0.00	8,094.56
6	SERVICIOS DE COMUNICACIÓN SOCIAL Y PUBLICIDAD	58,613.80	24,974.76	83,588.56	59,137.64	59,137.64	4,497.00	24,450.92
7	SERVICIOS DE TRASLADO Y VIÁTICOS	152,085.00	-67,165.01	84,919.99	71,488.96	71,488.96	1,500.00	13,431.03
8	SERVICIOS OFICIALES	0.00	0.00	0.00	0.00	0.00	0.00	0.00
9	OTROS SERVICIOS GENERALES	218,227.07	302,189.28	520,416.35	496,466.00	496,466.00	0.00	23,950.35
4	**TRANSFERENCIAS, ASIGNACIONES, SUBSIDIOS Y OTRAS AYUDAS**	**0.00**	**3,561,197.83**	**3,561,197.83**	**3,530,371.83**	**3,530,371.83**	**0.00**	**30,826.00**
1	TRANSFERENCIAS INTERNAS Y ASIGNACIONES AL SECTOR PÚBLICO	0.00	3,561,197.83	3,561,197.83	3,530,371.83	3,530,371.83	0.00	30,826.00

Oaxaca de todos un gobierno para todos

CUENTA PUBLICA 2016
ESTADO ANALITICO DEL EJERCICIO DEL PRESUPUESTO DE EGRESOS
CLASIFICACION POR OBJETO DEL GASTO (CAPITULO-CONCEPTO)
DEL 1º DE ENERO AL 31 DE MARZO

Cve	Concepto	Aprobado 1	Ampliaciones / Reducciones 2	Modificado 3 = (1+2)	Devengado 4	Ejercido 5	Pagado 6	Subejercicio 7 = (3-4)
ADMINISTRACION PUBLICA CENTRALIZADA								
119	**SECRETARIA DE LA CONTRALORIA Y TRANSPARENCIA GUBERNAMENTAL**							
5	**BIENES MUEBLES, INMUEBLES E INTANGIBLES**	**0.00**	**4,930.00**	**4,930.00**	**4,930.00**	**4,930.00**	**0.00**	**0.00**
6	MAQUINARIA, OTROS EQUIPOS Y HERRAMIENTAS	0.00	4,930.00	4,930.00	4,930.00	4,930.00	0.00	0.00
9	**DEUDA PÚBLICA**	**0.00**	**90,151.32**	**90,151.32**	**90,151.32**	**90,151.32**	**0.00**	**0.00**
9	ADEUDOS DE EJERCICIOS FISCALES ANTERIORES (ADEFAS)	0.00	90,151.32	90,151.32	90,151.32	90,151.32	0.00	0.00
	TOTAL UNIDAD RESPONSABLE:	**21,083,321.78**	**6,440,671.17**	**27,523,992.95**	**25,196,596.02**	**25,196,596.02**	**50,530.83**	**2,327,396.93**
120	**JEFATURA DE LA GUBERNATURA**							
1	**SERVICIOS PERSONALES**	**5,446,731.85**	**924,743.49**	**6,371,475.34**	**5,669,928.55**	**5,669,928.55**	**0.00**	**701,546.79**
1	REMUNERACIONES AL PERSONAL DE CARÁCTER PERMANENTE	1,516,102.36	252,862.92	1,768,965.28	1,682,135.10	1,682,135.10	0.00	86,830.18
2	REMUNERACIONES AL PERSONAL DE CARÁCTER TRANSITORIO	700,868.81	20,894.88	721,763.69	677,199.00	677,199.00	0.00	44,564.69
3	REMUNERACIONES ADICIONALES Y ESPECIALES	455,295.74	23,864.05	479,159.79	446,233.05	446,233.05	0.00	32,926.74
4	SEGURIDAD SOCIAL	86,927.32	36,501.41	123,428.73	98,199.60	98,199.60	0.00	25,229.13
5	OTRAS PRESTACIONES SOCIALES Y ECONÓMICAS	2,491,890.31	579,467.21	3,071,357.52	2,580,868.30	2,580,868.30	0.00	490,489.22
6	PREVISIONES	141,015.01	4,362.73	145,377.74	134,971.50	134,971.50	0.00	10,406.24
7	PAGO DE ESTÍMULOS A SERVIDORES PÚBLICOS	54,632.30	6,790.29	61,422.59	50,322.00	50,322.00	0.00	11,100.59
2	**MATERIALES Y SUMINISTROS**	**307,450.01**	**-54,665.40**	**252,784.61**	**150,697.78**	**150,697.78**	**0.00**	**102,086.83**
1	MATERIALES DE ADMINISTRACIÓN, EMISIÓN DE DOCUMENTOS Y ARTÍCULOS OFICIALES	199,881.60	-28,322.76	171,558.84	73,872.60	73,872.60	0.00	97,686.24
6	COMBUSTIBLES, LUBRICANTES Y ADITIVOS	41,895.80	-291.69	41,604.11	37,256.63	37,256.63	0.00	4,347.48
7	VESTUARIO, BLANCOS, PRENDAS DE PROTECCIÓN Y ARTÍCULOS DEPORTIVOS	0.00	0.00	0.00	0.00	0.00	0.00	0.00
9	HERRAMIENTAS, REFACCIONES Y ACCESORIOS MENORES	65,672.61	-26,050.95	39,621.66	39,568.55	39,568.55	0.00	53.11
3	**SERVICIOS GENERALES**	**467,121.02**	**-34,082.38**	**433,038.64**	**364,978.95**	**364,978.95**	**0.00**	**68,059.69**
1	SERVICIOS BÁSICOS	49,175.00	-13,416.40	35,758.60	29,637.60	29,637.60	0.00	6,121.00
2	SERVICIOS DE ARRENDAMIENTO	108,200.00	-40,495.00	67,705.00	44,305.00	44,305.00	0.00	23,400.00
3	SERVICIOS PROFESIONALES, CIENTÍFICOS, TÉCNICOS Y OTROS SERVICIOS	0.00	0.00	0.00	0.00	0.00	0.00	0.00
4	SERVICIOS FINANCIEROS, BANCARIOS Y COMERCIALES	26,827.01	0.00	26,827.01	0.00	0.00	0.00	26,827.01
5	SERVICIOS DE INSTALACIÓN, REPARACIÓN, MANTENIMIENTO Y CONSERVACIÓN	0.00	0.00	0.00	0.00	0.00	0.00	0.00
6	SERVICIOS DE COMUNICACIÓN SOCIAL Y PUBLICIDAD	10,500.00	-5,373.99	5,126.01	5,126.01	5,126.01	0.00	0.00
7	SERVICIOS DE TRASLADO Y VIÁTICOS	130,265.00	-15,298.12	114,966.88	105,266.88	105,266.88	0.00	9,700.00
8	SERVICIOS OFICIALES	74,800.00	-5,448.54	69,351.46	69,351.46	69,351.46	0.00	0.00
9	OTROS SERVICIOS GENERALES	67,354.01	45,949.67	113,303.68	111,292.00	111,292.00	0.00	2,011.68
4	**TRANSFERENCIAS, ASIGNACIONES, SUBSIDIOS Y OTRAS AYUDAS**	**2,000,000.00**	**0.00**	**2,000,000.00**	**2,000,000.00**	**2,000,000.00**	**0.00**	**0.00**
4	AYUDAS SOCIALES	0.00	0.00	0.00	0.00	0.00	0.00	0.00
8	DONATIVOS	2,000,000.00	0.00	2,000,000.00	2,000,000.00	2,000,000.00	0.00	0.00
	TOTAL UNIDAD RESPONSABLE:	**8,221,302.88**	**835,995.71**	**9,057,298.59**	**8,185,605.28**	**8,185,605.28**	**0.00**	**871,693.31**
121	**CONSEJERIA JURIDICA DEL GOBIERNO DEL ESTADO**							
1	**SERVICIOS PERSONALES**	**5,740,053.07**	**1,484,018.13**	**7,224,071.20**	**5,950,412.15**	**5,950,412.15**	**0.00**	**1,273,659.05**
1	REMUNERACIONES AL PERSONAL DE CARÁCTER PERMANENTE	1,826,565.59	379,317.97	2,205,883.56	1,822,117.10	1,822,117.10	0.00	383,766.46
2	REMUNERACIONES AL PERSONAL DE CARÁCTER TRANSITORIO	425,361.81	146,049.19	571,411.00	512,739.00	512,739.00	0.00	58,672.00
3	REMUNERACIONES ADICIONALES Y ESPECIALES	454,541.38	91,874.40	546,415.78	451,632.95	451,632.95	0.00	94,782.83
4	SEGURIDAD SOCIAL	97,448.87	50,288.60	147,737.47	118,919.55	118,919.55	0.00	28,817.92
5	OTRAS PRESTACIONES SOCIALES Y ECONÓMICAS	2,726,971.53	770,278.78	3,497,250.31	2,828,976.55	2,828,976.55	0.00	668,273.76
6	PREVISIONES	118,375.10	8,127.40	126,502.50	114,826.50	114,826.50	0.00	11,676.00
7	PAGO DE ESTÍMULOS A SERVIDORES PÚBLICOS	90,788.79	38,081.79	128,870.58	101,200.50	101,200.50	0.00	27,670.08
2	**MATERIALES Y SUMINISTROS**	**321,181.30**	**-94,598.31**	**226,582.99**	**204,402.28**	**204,402.28**	**0.00**	**22,180.71**
1	MATERIALES DE ADMINISTRACIÓN, EMISIÓN DE DOCUMENTOS Y ARTÍCULOS OFICIALES	247,136.40	-75,998.13	171,138.27	155,906.48	155,906.48	0.00	15,231.79
3	MATERIAS PRIMAS Y MATERIALES DE PRODUCCIÓN Y COMERCIALIZACIÓN	16,250.00	-4,100.00	12,150.00	12,091.94	12,091.94	0.00	58.06
4	MATERIALES Y ARTÍCULOS DE CONSTRUCCIÓN Y DE REPARACIÓN	25,000.00	3,500.00	28,500.00	27,570.16	27,570.16	0.00	929.84
5	PRODUCTOS QUÍMICOS, FARMACÉUTICOS Y DE LABORATORIO	0.00	0.00	0.00	0.00	0.00	0.00	0.00
6	COMBUSTIBLES, LUBRICANTES Y ADITIVOS	19,194.90	-8,160.00	11,034.90	8,833.70	8,833.70	0.00	2,201.20
7	VESTUARIO, BLANCOS, PRENDAS DE PROTECCIÓN Y ARTÍCULOS DEPORTIVOS	0.00	0.00	0.00	0.00	0.00	0.00	0.00
9	HERRAMIENTAS, REFACCIONES Y ACCESORIOS MENORES	13,600.00	-9,840.18	3,759.82	0.00	0.00	0.00	3,759.82
3	**SERVICIOS GENERALES**	**248,028.68**	**94,830.35**	**342,859.03**	**177,891.32**	**177,891.32**	**0.00**	**164,967.71**
1	SERVICIOS BÁSICOS	30,857.17	4,345.50	35,202.67	23,055.00	23,055.00	0.00	12,147.67
2	SERVICIOS DE ARRENDAMIENTO	61,100.01	13,210.70	74,310.71	0.00	0.00	0.00	74,310.71
3	SERVICIOS PROFESIONALES, CIENTÍFICOS, TÉCNICOS Y OTROS SERVICIOS	3,030.54	0.00	3,030.54	0.00	0.00	0.00	3,030.54
4	SERVICIOS FINANCIEROS, BANCARIOS Y COMERCIALES	28,000.00	0.00	28,000.00	0.00	0.00	0.00	28,000.00
5	SERVICIOS DE INSTALACIÓN, REPARACIÓN, MANTENIMIENTO Y CONSERVACIÓN	6,500.00	-1,768.68	4,731.32	3,189.32	3,189.32	0.00	1,542.00
6	SERVICIOS DE COMUNICACIÓN SOCIAL Y PUBLICIDAD	0.00	1,720.50	1,720.50	0.00	0.00	0.00	1,720.50
7	SERVICIOS DE TRASLADO Y VIÁTICOS	45,200.00	10,300.00	55,500.00	46,169.00	46,169.00	0.00	9,331.00
9	OTROS SERVICIOS GENERALES	73,340.96	67,022.33	140,363.29	105,478.00	105,478.00	0.00	34,885.29
4	**TRANSFERENCIAS, ASIGNACIONES, SUBSIDIOS Y OTRAS AYUDAS**	**0.00**	**0.00**	**0.00**	**0.00**	**0.00**	**0.00**	**0.00**
5	PENSIONES Y JUBILACIONES	0.00	0.00	0.00	0.00	0.00	0.00	0.00
	TOTAL UNIDAD RESPONSABLE:	**6,309,263.05**	**1,484,250.17**	**7,793,513.22**	**6,332,705.75**	**6,332,705.75**	**0.00**	**1,460,807.47**
122	**COORDINACION GENERAL DE EDUCACION MEDIA SUPERIOR Y SUPERIOR, CIENCIA Y TECNOLOGIA**							

Oaxaca de todos un gobierno para todos

CUENTA PUBLICA 2016
ESTADO ANALITICO DEL EJERCICIO DEL PRESUPUESTO DE EGRESOS
CLASIFICACION POR OBJETO DEL GASTO (CAPITULO-CONCEPTO)
DEL 1º DE ENERO AL 31 DE MARZO

Cve	Concepto	Aprobado 1	Ampliaciones / Reducciones 2	Modificado 3 = (1+2)	Devengado 4	Ejercido 5	Pagado 6	Subejercicio 7 = (3-4)
ADMINISTRACION PUBLICA CENTRALIZADA								
122	**COORDINACION GENERAL DE EDUCACION MEDIA SUPERIOR Y SUPERIOR, CIENCIA Y TECNOLOGIA**							
1	**SERVICIOS PERSONALES**	**1,957,243.74**	**891,859.24**	**2,849,102.98**	**2,825,374.25**	**2,825,374.25**	**0.00**	**23,728.73**
1	REMUNERACIONES AL PERSONAL DE CARÁCTER PERMANENTE	606,327.17	234,800.03	841,127.20	838,805.20	838,805.20	0.00	2,322.00
2	REMUNERACIONES AL PERSONAL DE CARÁCTER TRANSITORIO	25,334.80	209,573.70	234,908.50	234,908.50	234,908.50	0.00	0.00
3	REMUNERACIONES ADICIONALES Y ESPECIALES	173,685.98	18,909.72	192,595.70	190,519.90	190,519.90	0.00	2,075.80
4	SEGURIDAD SOCIAL	20,726.14	37,327.91	58,054.05	58,054.05	58,054.05	0.00	0.00
5	OTRAS PRESTACIONES SOCIALES Y ECONÓMICAS	1,069,913.35	364,897.18	1,434,810.53	1,415,479.60	1,415,479.60	0.00	19,330.93
6	PREVISIONES	56,352.50	53.50	56,406.00	56,406.00	56,406.00	0.00	0.00
7	PAGO DE ESTÍMULOS A SERVIDORES PÚBLICOS	4,903.80	26,297.20	31,201.00	31,201.00	31,201.00	0.00	0.00
2	**MATERIALES Y SUMINISTROS**	**127,530.40**	**585.55**	**128,115.95**	**51,350.22**	**51,350.22**	**0.00**	**76,765.73**
1	MATERIALES DE ADMINISTRACIÓN, EMISIÓN DE DOCUMENTOS Y ARTÍCULOS OFICIALES	43,292.50	-1,694.41	41,598.09	14,511.74	14,511.74	0.00	27,086.35
4	MATERIALES Y ARTÍCULOS DE CONSTRUCCIÓN Y DE REPARACIÓN	3,425.00	0.00	3,425.00	270.00	270.00	0.00	3,155.00
6	COMBUSTIBLES, LUBRICANTES Y ADITIVOS	53,737.20	0.00	53,737.20	35,090.03	35,090.03	0.00	18,647.17
7	VESTUARIO, BLANCOS, PRENDAS DE PROTECCIÓN Y ARTÍCULOS DEPORTIVOS	0.00	0.00	0.00	0.00	0.00	0.00	0.00
9	HERRAMIENTAS, REFACCIONES Y ACCESORIOS MENORES	27,075.70	2,279.96	29,355.66	1,478.45	1,478.45	0.00	27,877.21
3	**SERVICIOS GENERALES**	**516,323.61**	**120,803.88**	**637,127.49**	**304,955.43**	**304,955.43**	**0.00**	**332,172.06**
1	SERVICIOS BÁSICOS	66,613.66	1,994.00	68,607.66	57,165.02	57,165.02	0.00	11,442.64
2	SERVICIOS DE ARRENDAMIENTO	223,536.00	0.00	223,536.00	0.00	0.00	0.00	223,536.00
3	SERVICIOS PROFESIONALES, CIENTÍFICOS, TÉCNICOS Y OTROS SERVICIOS	77,726.88	0.00	77,726.88	38,529.00	38,529.00	0.00	39,197.88
4	SERVICIOS FINANCIEROS, BANCARIOS Y COMERCIALES	1,500.00	-1,350.45	149.55	49.55	49.55	0.00	100.00
5	SERVICIOS DE INSTALACIÓN, REPARACIÓN, MANTENIMIENTO Y CONSERVACIÓN	18,300.00	-3,557.60	14,742.40	6,792.40	6,792.40	0.00	7,950.00
6	SERVICIOS DE COMUNICACIÓN SOCIAL Y PUBLICIDAD	21,518.00	-5,100.00	16,418.00	6,496.00	6,496.00	0.00	9,922.00
7	SERVICIOS DE TRASLADO Y VIÁTICOS	65,303.50	7,428.50	72,732.00	52,219.98	52,219.98	0.00	20,512.02
8	SERVICIOS OFICIALES	22,000.00	0.00	22,000.00	2,543.48	2,543.48	0.00	19,456.52
9	OTROS SERVICIOS GENERALES	19,825.57	121,389.43	141,215.00	141,160.00	141,160.00	0.00	55.00
4	**TRANSFERENCIAS, ASIGNACIONES, SUBSIDIOS Y OTRAS AYUDAS**	**0.00**	**0.00**	**0.00**	**0.00**	**0.00**	**0.00**	**0.00**
4	AYUDAS SOCIALES	0.00	0.00	0.00	0.00	0.00	0.00	0.00
6	**INVERSIÓN PÚBLICA**	**0.00**	**2,000,000.00**	**2,000,000.00**	**0.00**	**0.00**	**0.00**	**2,000,000.00**
3	PROYECTOS PRODUCTIVOS Y ACCIONES DE FOMENTO	0.00	2,000,000.00	2,000,000.00	0.00	0.00	0.00	2,000,000.00
	TOTAL UNIDAD RESPONSABLE:	**2,601,097.75**	**3,013,248.67**	**5,614,346.42**	**3,181,679.90**	**3,181,679.90**	**0.00**	**2,432,666.52**
123	**REPRESENTACION DEL GOBIERNO DEL ESTADO DE OAXACA EN EL DISTRITO FEDERAL**							
1	**SERVICIOS PERSONALES**	**2,594,219.97**	**195,257.03**	**2,789,477.00**	**1,816,152.75**	**1,816,152.75**	**0.00**	**973,324.25**
1	REMUNERACIONES AL PERSONAL DE CARÁCTER PERMANENTE	386,447.19	0.00	386,447.19	379,667.10	379,667.10	0.00	6,780.09
2	REMUNERACIONES AL PERSONAL DE CARÁCTER TRANSITORIO	195,181.20	-14,607.70	180,573.50	180,573.50	180,573.50	0.00	0.00
3	REMUNERACIONES ADICIONALES Y ESPECIALES	183,345.30	13,653.00	196,998.30	193,505.80	193,505.80	0.00	3,492.50
4	SEGURIDAD SOCIAL	29,551.08	10,545.60	40,096.68	31,010.40	31,010.40	0.00	9,086.28
5	OTRAS PRESTACIONES SOCIALES Y ECONÓMICAS	1,712,986.05	187,245.05	1,900,231.10	964,985.45	964,985.45	0.00	935,245.65
6	PREVISIONES	58,194.66	0.00	58,194.66	40,290.00	40,290.00	0.00	17,904.66
7	PAGO DE ESTÍMULOS A SERVIDORES PÚBLICOS	28,514.49	-1,578.92	26,935.57	26,120.50	26,120.50	0.00	815.07
2	**MATERIALES Y SUMINISTROS**	**111,379.35**	**-4,298.66**	**107,080.69**	**70,565.18**	**70,565.18**	**0.00**	**36,515.51**
1	MATERIALES DE ADMINISTRACIÓN, EMISIÓN DE DOCUMENTOS Y ARTÍCULOS OFICIALES	31,900.00	-906.81	30,993.19	25,988.63	25,988.63	0.00	5,004.56
4	MATERIALES Y ARTÍCULOS DE CONSTRUCCIÓN Y DE REPARACIÓN	2,000.00	0.00	2,000.00	2,000.00	2,000.00	0.00	0.00
6	COMBUSTIBLES, LUBRICANTES Y ADITIVOS	67,578.60	0.00	67,578.60	36,067.65	36,067.65	0.00	31,510.95
9	HERRAMIENTAS, REFACCIONES Y ACCESORIOS MENORES	9,900.75	-3,391.85	6,508.90	6,508.90	6,508.90	0.00	0.00
3	**SERVICIOS GENERALES**	**417,012.25**	**276,334.08**	**693,346.33**	**500,873.57**	**500,873.57**	**0.00**	**192,472.76**
1	SERVICIOS BÁSICOS	34,950.66	3,000.00	37,950.66	29,022.00	29,022.00	0.00	8,928.66
2	SERVICIOS DE ARRENDAMIENTO	28,800.00	991.76	29,791.76	6,279.58	6,279.58	0.00	23,512.18
3	SERVICIOS PROFESIONALES, CIENTÍFICOS, TÉCNICOS Y OTROS SERVICIOS	23,925.00	0.00	23,925.00	22,950.18	22,950.18	0.00	974.82
4	SERVICIOS FINANCIEROS, BANCARIOS Y COMERCIALES	47,500.00	0.00	47,500.00	1,300.36	1,300.36	0.00	46,199.64
5	SERVICIOS DE INSTALACIÓN, REPARACIÓN, MANTENIMIENTO Y CONSERVACIÓN	30,000.00	0.00	30,000.00	19,749.00	19,749.00	0.00	10,251.00
6	SERVICIOS DE COMUNICACIÓN SOCIAL Y PUBLICIDAD	6,225.00	0.00	6,225.00	6,225.00	6,225.00	0.00	0.00
7	SERVICIOS DE TRASLADO Y VIÁTICOS	106,641.76	49,008.24	155,650.00	106,885.13	106,885.13	0.00	48,764.87
8	SERVICIOS OFICIALES	89,024.00	205,000.00	294,024.00	254,961.32	254,961.32	0.00	39,062.68
9	OTROS SERVICIOS GENERALES	49,945.83	18,334.08	68,279.91	53,501.00	53,501.00	0.00	14,778.91
4	**TRANSFERENCIAS, ASIGNACIONES, SUBSIDIOS Y OTRAS AYUDAS**	**4,117.50**	**0.00**	**4,117.50**	**1,926.00**	**1,926.00**	**0.00**	**2,191.50**
4	AYUDAS SOCIALES	4,117.50	0.00	4,117.50	1,926.00	1,926.00	0.00	2,191.50
	TOTAL UNIDAD RESPONSABLE:	**3,126,729.07**	**467,292.45**	**3,594,021.52**	**2,389,517.50**	**2,389,517.50**	**0.00**	**1,204,504.02**
124	**COORDINACIÓN GENERAL DE COMUNICACIÓN SOCIAL**							
1	**SERVICIOS PERSONALES**	**6,613,780.05**	**1,014,499.32**	**7,628,279.37**	**7,344,567.95**	**7,344,567.95**	**0.00**	**283,711.42**
1	REMUNERACIONES AL PERSONAL DE CARÁCTER PERMANENTE	2,933,346.69	210,213.31	3,143,560.00	3,138,548.00	3,138,548.00	0.00	5,012.00
2	REMUNERACIONES AL PERSONAL DE CARÁCTER TRANSITORIO	497,697.00	30,904.00	528,601.00	454,552.50	454,552.50	0.00	74,048.50
3	REMUNERACIONES ADICIONALES Y ESPECIALES	657,413.10	75,285.85	732,698.95	667,724.45	667,724.45	0.00	64,974.50
4	SEGURIDAD SOCIAL	111,748.44	65,462.13	177,210.57	169,350.60	169,350.60	0.00	7,859.97
5	OTRAS PRESTACIONES SOCIALES Y ECONÓMICAS	2,235,374.82	631,046.03	2,866,420.85	2,744,394.40	2,744,394.40	0.00	122,026.45
6	PREVISIONES	108,783.00	0.00	108,783.00	108,783.00	108,783.00	0.00	0.00
7	PAGO DE ESTÍMULOS A SERVIDORES PÚBLICOS	69,417.00	1,588.00	71,005.00	61,215.00	61,215.00	0.00	9,790.00
2	**MATERIALES Y SUMINISTROS**	**683,757.80**	**9,302.11**	**693,059.91**	**240,454.18**	**240,454.18**	**0.00**	**452,605.73**

Oaxaca de todos un gobierno para todos

CUENTA PUBLICA 2016
ESTADO ANALITICO DEL EJERCICIO DEL PRESUPUESTO DE EGRESOS
CLASIFICACION POR OBJETO DEL GASTO (CAPITULO-CONCEPTO)
DEL 1º DE ENERO AL 31 DE MARZO

Cve	Concepto	Aprobado 1	Ampliaciones / Reducciones 2	Modificado 3 = (1+2)	Devengado 4	Ejercido 5	Pagado 6	Subejercicio 7 = (3-4)
ADMINISTRACION PUBLICA CENTRALIZADA								
124	**COORDINACIÓN GENERAL DE COMUNICACIÓN SOCIAL**							
2	**MATERIALES Y SUMINISTROS**	**683,757.80**	**9,302.11**	**693,059.91**	**240,454.18**	**240,454.18**	**0.00**	**452,605.73**
1	MATERIALES DE ADMINISTRACIÓN, EMISIÓN DE DOCUMENTOS Y ARTÍCULOS OFICIALES	513,946.81	56,545.14	570,491.95	146,998.25	146,998.25	0.00	423,493.70
4	MATERIALES Y ARTÍCULOS DE CONSTRUCCIÓN Y DE REPARACIÓN	10,749.41	-9,733.99	1,015.42	716.03	716.03	0.00	299.39
6	COMBUSTIBLES, LUBRICANTES Y ADITIVOS	87,948.63	0.00	87,948.63	75,712.72	75,712.72	0.00	12,235.91
7	VESTUARIO, BLANCOS, PRENDAS DE PROTECCIÓN Y ARTÍCULOS DEPORTIVOS	0.00	0.00	0.00	0.00	0.00	0.00	0.00
9	HERRAMIENTAS, REFACCIONES Y ACCESORIOS MENORES	71,112.95	-37,509.04	33,603.91	17,027.18	17,027.18	0.00	16,576.73
3	**SERVICIOS GENERALES**	**73,869,043.88**	**-135,489.84**	**73,733,554.04**	**33,994,375.06**	**33,994,375.06**	**0.00**	**39,739,178.98**
1	SERVICIOS BÁSICOS	51,252.70	1,303.99	52,556.69	34,088.91	34,088.91	0.00	18,467.78
2	SERVICIOS DE ARRENDAMIENTO	60,001.00	0.00	60,001.00	7,000.00	7,000.00	0.00	53,001.00
4	SERVICIOS FINANCIEROS, BANCARIOS Y COMERCIALES	92,594.36	-8,000.00	84,594.36	0.00	0.00	0.00	84,594.36
5	SERVICIOS DE INSTALACIÓN, REPARACIÓN, MANTENIMIENTO Y CONSERVACIÓN	68,887.50	-13,812.49	55,075.01	18,133.41	18,133.41	0.00	36,941.60
6	SERVICIOS DE COMUNICACIÓN SOCIAL Y PUBLICIDAD	73,172,962.01	-248,355.76	72,924,606.25	33,452,144.92	33,452,144.92	0.00	39,472,461.33
7	SERVICIOS DE TRASLADO Y VIÁTICOS	187,223.64	-37,750.00	149,473.64	128,546.05	128,546.05	0.00	20,927.59
8	SERVICIOS OFICIALES	74,791.38	88,312.15	163,103.53	162,882.77	162,882.77	0.00	220.76
9	OTROS SERVICIOS GENERALES	161,331.29	82,812.27	244,143.56	191,579.00	191,579.00	0.00	52,564.56
5	**BIENES MUEBLES, INMUEBLES E INTANGIBLES**	**0.00**	**16,000.00**	**16,000.00**	**0.00**	**0.00**	**0.00**	**16,000.00**
1	MOBILIARIO Y EQUIPO DE ADMINISTRACIÓN	0.00	16,000.00	16,000.00	0.00	0.00	0.00	16,000.00
	TOTAL UNIDAD RESPONSABLE:	**81,166,581.73**	**904,311.59**	**82,070,893.32**	**41,579,397.19**	**41,579,397.19**	**0.00**	**40,491,496.13**
125	**COORDINACION PARA LA ATENCION DE LOS DERECHOS HUMANOS**							
1	**SERVICIOS PERSONALES**	**1,079,841.96**	**318,494.95**	**1,398,336.91**	**1,336,296.50**	**1,336,296.50**	**0.00**	**62,040.41**
1	REMUNERACIONES AL PERSONAL DE CARÁCTER PERMANENTE	283,804.80	81,703.30	365,508.10	352,459.30	352,459.30	0.00	13,048.80
2	REMUNERACIONES AL PERSONAL DE CARÁCTER TRANSITORIO	16,974.00	71,835.00	88,809.00	86,722.00	86,722.00	0.00	2,087.00
3	REMUNERACIONES ADICIONALES Y ESPECIALES	124,278.00	10,875.25	135,153.25	129,717.25	129,717.25	0.00	5,436.00
4	SEGURIDAD SOCIAL	16,026.70	10,720.25	26,746.95	26,465.15	26,465.15	0.00	281.80
5	OTRAS PRESTACIONES SOCIALES Y ECONÓMICAS	591,104.46	132,984.15	724,088.61	685,760.80	685,760.80	0.00	38,327.81
6	PREVISIONES	45,662.00	0.00	45,662.00	42,976.00	42,976.00	0.00	2,686.00
7	PAGO DE ESTÍMULOS A SERVIDORES PÚBLICOS	1,992.00	10,377.00	12,369.00	12,196.00	12,196.00	0.00	173.00
2	**MATERIALES Y SUMINISTROS**	**53,604.48**	**965.33**	**54,569.81**	**6,466.33**	**4,975.33**	**0.00**	**48,103.48**
1	MATERIALES DE ADMINISTRACIÓN, EMISIÓN DE DOCUMENTOS Y ARTÍCULOS OFICIALES	17,500.00	0.00	17,500.00	894.00	894.00	0.00	16,606.00
3	MATERIAS PRIMAS Y MATERIALES DE PRODUCCIÓN Y COMERCIALIZACIÓN	0.00	0.00	0.00	0.00	0.00	0.00	0.00
6	COMBUSTIBLES, LUBRICANTES Y ADITIVOS	12,104.48	965.33	13,069.81	5,572.33	4,081.33	0.00	7,497.48
9	HERRAMIENTAS, REFACCIONES Y ACCESORIOS MENORES	24,000.00	0.00	24,000.00	0.00	0.00	0.00	24,000.00
3	**SERVICIOS GENERALES**	**418,610.55**	**5,716.67**	**424,327.22**	**166,518.21**	**162,303.71**	**0.00**	**257,809.01**
1	SERVICIOS BÁSICOS	16,145.55	1,003.12	17,148.67	10,555.84	6,341.34	0.00	6,592.83
2	SERVICIOS DE ARRENDAMIENTO	12,029.00	0.00	12,029.00	0.00	0.00	0.00	12,029.00
3	SERVICIOS PROFESIONALES, CIENTÍFICOS, TÉCNICOS Y OTROS SERVICIOS	115,000.00	10,000.00	125,000.00	35,000.00	35,000.00	0.00	90,000.00
4	SERVICIOS FINANCIEROS, BANCARIOS Y COMERCIALES	0.00	4,445.56	4,445.56	2,625.08	2,625.08	0.00	1,820.48
5	SERVICIOS DE INSTALACIÓN, REPARACIÓN, MANTENIMIENTO Y CONSERVACIÓN	6,800.00	0.00	6,800.00	2,900.00	2,900.00	0.00	3,900.00
7	SERVICIOS DE TRASLADO Y VIÁTICOS	179,320.00	-24,604.01	154,715.99	38,139.82	38,139.82	0.00	116,576.17
8	SERVICIOS OFICIALES	77,850.00	0.00	77,850.00	56,459.47	56,459.47	0.00	21,390.53
9	OTROS SERVICIOS GENERALES	11,466.00	14,872.00	26,338.00	20,838.00	20,838.00	0.00	5,500.00
4	**TRANSFERENCIAS, ASIGNACIONES, SUBSIDIOS Y OTRAS AYUDAS**	**0.00**	**0.00**	**0.00**	**0.00**	**0.00**	**0.00**	**0.00**
4	AYUDAS SOCIALES	0.00	0.00	0.00	0.00	0.00	0.00	0.00
8	DONATIVOS	0.00	0.00	0.00	0.00	0.00	0.00	0.00
	TOTAL UNIDAD RESPONSABLE:	**1,552,056.99**	**325,176.95**	**1,877,233.94**	**1,509,281.04**	**1,503,575.54**	**0.00**	**367,952.90**
126	**COORDINACIÓN GENERAL DEL COMITÉ ESTATAL DE PLANEACIÓN PARA EL DESARROLLO DE OAXACA**							
1	**SERVICIOS PERSONALES**	**20,451,133.42**	**5,369,052.57**	**25,820,185.99**	**24,306,355.20**	**24,306,355.20**	**0.00**	**1,513,830.79**
1	REMUNERACIONES AL PERSONAL DE CARÁCTER PERMANENTE	10,230,296.70	1,637,618.20	11,867,914.90	11,419,865.80	11,419,865.80	0.00	448,049.10
2	REMUNERACIONES AL PERSONAL DE CARÁCTER TRANSITORIO	1,470,993.00	294,992.50	1,765,985.50	1,509,880.50	1,509,880.50	0.00	256,105.00
3	REMUNERACIONES ADICIONALES Y ESPECIALES	2,119,408.91	332,989.78	2,452,398.69	2,193,831.90	2,193,831.90	0.00	258,566.79
4	SEGURIDAD SOCIAL	321,899.82	326,994.67	648,894.49	622,247.90	622,247.90	0.00	26,646.59
5	OTRAS PRESTACIONES SOCIALES Y ECONÓMICAS	5,779,285.99	2,584,599.42	8,363,885.41	7,949,252.10	7,949,252.10	0.00	414,633.31
6	PREVISIONES	337,093.00	81,923.00	419,016.00	359,924.00	359,924.00	0.00	59,092.00
7	PAGO DE ESTÍMULOS A SERVIDORES PÚBLICOS	192,156.00	109,935.00	302,091.00	251,353.00	251,353.00	0.00	50,738.00
2	**MATERIALES Y SUMINISTROS**	**327,679.72**	**-144,274.25**	**183,405.47**	**105,376.46**	**105,376.46**	**0.00**	**78,029.01**
1	MATERIALES DE ADMINISTRACIÓN, EMISIÓN DE DOCUMENTOS Y ARTÍCULOS OFICIALES	94,653.29	-4,487.84	90,165.45	35,529.31	35,529.31	0.00	54,636.14
3	MATERIAS PRIMAS Y MATERIALES DE PRODUCCIÓN Y COMERCIALIZACIÓN	0.00	0.00	0.00	0.00	0.00	0.00	0.00
4	MATERIALES Y ARTÍCULOS DE CONSTRUCCIÓN Y DE REPARACIÓN	100.00	-30.10	69.90	69.90	69.90	0.00	0.00
6	COMBUSTIBLES, LUBRICANTES Y ADITIVOS	164,226.43	-73,260.31	90,966.12	67,573.25	67,573.25	0.00	23,392.87
7	VESTUARIO, BLANCOS, PRENDAS DE PROTECCIÓN Y ARTÍCULOS DEPORTIVOS	0.00	0.00	0.00	0.00	0.00	0.00	0.00
9	HERRAMIENTAS, REFACCIONES Y ACCESORIOS MENORES	68,700.00	-66,496.00	2,204.00	2,204.00	2,204.00	0.00	0.00
3	**SERVICIOS GENERALES**	**1,595,022.81**	**7,699,314.72**	**9,294,337.53**	**1,260,136.59**	**1,260,136.59**	**0.00**	**8,034,200.94**
1	SERVICIOS BÁSICOS	261,507.68	-96,552.29	164,955.39	161,334.39	161,334.39	0.00	3,621.00
2	SERVICIOS DE ARRENDAMIENTO	516,227.58	-354,427.29	161,800.29	92,200.29	92,200.29	0.00	69,600.00
3	SERVICIOS PROFESIONALES, CIENTÍFICOS, TÉCNICOS Y OTROS SERVICIOS	0.00	7,828,464.00	7,828,464.00	82,464.00	82,464.00	0.00	7,746,000.00

Oaxaca de todos un gobierno para todos

CUENTA PUBLICA 2016
ESTADO ANALITICO DEL EJERCICIO DEL PRESUPUESTO DE EGRESOS
CLASIFICACION POR OBJETO DEL GASTO (CAPITULO-CONCEPTO)
DEL 1º DE ENERO AL 31 DE MARZO

Cve	Concepto	Aprobado 1	Ampliaciones / Reducciones 2	Modificado 3 = (1+2)	Devengado 4	Ejercido 5	Pagado 6	Subejercicio 7 = (3-4)
ADMINISTRACION PUBLICA CENTRALIZADA								
126	**COORDINACIÓN GENERAL DEL COMITÉ ESTATAL DE PLANEACIÓN PARA EL DESARROLLO DE OAXACA**							
3	**SERVICIOS GENERALES**	**1,595,022.81**	**7,699,314.72**	**9,294,337.53**	**1,260,136.59**	**1,260,136.59**	**0.00**	**8,034,200.94**
4	SERVICIOS FINANCIEROS, BANCARIOS Y COMERCIALES	125,157.94	67.58	125,225.52	567.58	567.58	0.00	124,657.94
5	SERVICIOS DE INSTALACIÓN, REPARACIÓN, MANTENIMIENTO Y CONSERVACIÓN	137,151.33	2,888.66	140,039.99	56,695.30	56,695.30	0.00	83,344.69
6	SERVICIOS DE COMUNICACIÓN SOCIAL Y PUBLICIDAD	3,300.00	10,695.38	13,995.38	13,995.38	13,995.38	0.00	0.00
7	SERVICIOS DE TRASLADO Y VIÁTICOS	173,755.50	38,027.15	211,782.65	211,782.65	211,782.65	0.00	0.00
8	SERVICIOS OFICIALES	786.29	11,813.71	12,600.00	12,600.00	12,600.00	0.00	0.00
9	OTROS SERVICIOS GENERALES	377,136.49	258,337.82	635,474.31	628,497.00	628,497.00	0.00	6,977.31
4	**TRANSFERENCIAS, ASIGNACIONES, SUBSIDIOS Y OTRAS AYUDAS**	**0.00**	**0.00**	**0.00**	**0.00**	**0.00**	**0.00**	**0.00**
5	PENSIONES Y JUBILACIONES	0.00	0.00	0.00	0.00	0.00	0.00	0.00
6	**INVERSIÓN PÚBLICA**	**0.00**	**0.00**	**0.00**	**0.00**	**0.00**	**0.00**	**0.00**
3	PROYECTOS PRODUCTIVOS Y ACCIONES DE FOMENTO	0.00	0.00	0.00	0.00	0.00	0.00	0.00
9	**DEUDA PÚBLICA**	**0.00**	**5,158.00**	**5,158.00**	**5,158.00**	**5,158.00**	**0.00**	**0.00**
9	ADEUDOS DE EJERCICIOS FISCALES ANTERIORES (ADEFAS)	0.00	5,158.00	5,158.00	5,158.00	5,158.00	0.00	0.00
	TOTAL UNIDAD RESPONSABLE:	**22,373,835.95**	**12,929,251.04**	**35,303,086.99**	**25,677,026.25**	**25,677,026.25**	**0.00**	**9,626,060.74**
127	**SECRETARIADO EJECUTIVO DEL SISTEMA ESTATAL DE SEGURIDAD PÚBLICA**							
1	**SERVICIOS PERSONALES**	**5,843,716.29**	**3,228,928.64**	**9,072,644.93**	**8,070,836.85**	**8,070,836.85**	**0.00**	**1,001,808.08**
1	REMUNERACIONES AL PERSONAL DE CARÁCTER PERMANENTE	2,300,968.30	328,324.70	2,629,293.00	2,567,223.00	2,567,223.00	0.00	62,070.00
2	REMUNERACIONES AL PERSONAL DE CARÁCTER TRANSITORIO	121,102.10	1,897,265.73	2,018,367.83	1,470,704.30	1,470,704.30	0.00	547,663.53
3	REMUNERACIONES ADICIONALES Y ESPECIALES	743,936.10	356,179.04	1,100,115.14	837,563.50	837,563.50	0.00	262,551.64
4	SEGURIDAD SOCIAL	89,596.68	77,195.52	166,792.20	166,792.20	166,792.20	0.00	0.00
5	OTRAS PRESTACIONES SOCIALES Y ECONÓMICAS	2,067,611.91	566,956.95	2,634,568.86	2,531,801.85	2,531,801.85	0.00	102,767.01
6	PREVISIONES	502,177.90	0.00	502,177.90	475,422.00	475,422.00	0.00	26,755.90
7	PAGO DE ESTÍMULOS A SERVIDORES PÚBLICOS	18,323.30	3,006.70	21,330.00	21,330.00	21,330.00	0.00	0.00
2	**MATERIALES Y SUMINISTROS**	**196,629.55**	**79,896,930.92**	**80,093,560.47**	**48,017,749.72**	**48,017,749.72**	**0.00**	**32,075,810.75**
1	MATERIALES DE ADMINISTRACIÓN, EMISIÓN DE DOCUMENTOS Y ARTÍCULOS OFICIALES	154,000.00	1,941,189.07	2,095,189.07	914,145.16	914,145.16	0.00	1,181,043.91
2	ALIMENTOS Y UTENSILIOS	0.00	17,835.00	17,835.00	17,754.32	17,754.32	0.00	80.68
4	MATERIALES Y ARTÍCULOS DE CONSTRUCCIÓN Y DE REPARACIÓN	18,000.00	114,479.00	132,479.00	76,677.47	76,677.47	0.00	55,801.53
5	PRODUCTOS QUÍMICOS, FARMACÉUTICOS Y DE LABORATORIO	0.00	2,808,178.40	2,808,178.40	63,391.83	63,391.83	0.00	2,744,786.57
6	COMBUSTIBLES, LUBRICANTES Y ADITIVOS	24,629.55	576,902.78	601,532.33	15,732.82	15,732.82	0.00	585,799.51
7	VESTUARIO, BLANCOS, PRENDAS DE PROTECCIÓN Y ARTÍCULOS DEPORTIVOS	0.00	53,657,986.60	53,657,986.60	46,709,328.54	46,709,328.54	0.00	6,948,658.06
8	MATERIALES Y SUMINISTROS PARA SEGURIDAD	0.00	19,686,089.07	19,686,089.07	0.00	0.00	0.00	19,686,089.07
9	HERRAMIENTAS, REFACCIONES Y ACCESORIOS MENORES	0.00	1,094,271.00	1,094,271.00	220,719.58	220,719.58	0.00	873,551.42
3	**SERVICIOS GENERALES**	**506,682.08**	**70,074,720.12**	**70,581,402.20**	**8,480,534.30**	**8,468,240.82**	**0.00**	**62,100,867.90**
1	SERVICIOS BÁSICOS	136,462.45	11,169,164.77	11,305,627.22	4,324,437.93	4,317,976.93	0.00	6,981,189.29
2	SERVICIOS DE ARRENDAMIENTO	249,600.00	500,000.00	749,600.00	183,832.48	178,000.00	0.00	565,767.52
3	SERVICIOS PROFESIONALES, CIENTÍFICOS, TÉCNICOS Y OTROS SERVICIOS	0.00	24,095,750.28	24,095,750.28	2,217,500.00	2,217,500.00	0.00	21,878,250.28
4	SERVICIOS FINANCIEROS, BANCARIOS Y COMERCIALES	0.00	0.00	0.00	0.00	0.00	0.00	0.00
5	SERVICIOS DE INSTALACIÓN, REPARACIÓN, MANTENIMIENTO Y CONSERVACIÓN	29,487.80	16,587,258.34	16,616,746.14	806,254.90	806,254.90	0.00	15,810,491.24
6	SERVICIOS DE COMUNICACIÓN SOCIAL Y PUBLICIDAD	5,000.00	14,991,133.92	14,996,133.92	500,000.00	500,000.00	0.00	14,496,133.92
7	SERVICIOS DE TRASLADO Y VIÁTICOS	0.00	2,625,271.64	2,625,271.64	283,572.99	283,572.99	0.00	2,341,698.65
8	SERVICIOS OFICIALES	5,000.00	0.00	5,000.00	5,000.00	5,000.00	0.00	0.00
9	OTROS SERVICIOS GENERALES	81,131.83	106,141.17	187,273.00	159,936.00	159,936.00	0.00	27,337.00
5	**BIENES MUEBLES, INMUEBLES E INTANGIBLES**	**0.00**	**65,592,470.66**	**65,592,470.66**	**14,655,070.66**	**14,655,070.66**	**0.00**	**50,937,400.00**
1	MOBILIARIO Y EQUIPO DE ADMINISTRACIÓN	0.00	9,001,665.84	9,001,665.84	2,000,913.21	2,000,913.21	0.00	7,000,752.63
2	MOBILIARIO Y EQUIPO EDUCACIONAL Y RECREATIVO	0.00	642,212.40	642,212.40	80,816.84	80,816.84	0.00	561,395.56
3	EQUIPO E INSTRUMENTAL MÉDICO Y DE LABORATORIO	0.00	4,320,157.80	4,320,157.80	1,406,092.21	1,406,092.21	0.00	2,914,065.59
4	VEHÍCULOS Y EQUIPO DE TRANSPORTE	0.00	35,895,361.61	35,895,361.61	5,024,446.00	5,024,446.00	0.00	30,870,915.61
5	EQUIPO DE DEFENSA Y SEGURIDAD	0.00	5,442,981.25	5,442,981.25	0.00	0.00	0.00	5,442,981.25
6	MAQUINARIA, OTROS EQUIPOS Y HERRAMIENTAS	0.00	1,486,416.56	1,486,416.56	1,031,370.40	1,031,370.40	0.00	455,046.16
9	ACTIVOS INTANGIBLES	0.00	8,803,675.20	8,803,675.20	5,111,432.00	5,111,432.00	0.00	3,692,243.20
6	**INVERSIÓN PÚBLICA**	**0.00**	**16,877,605.94**	**16,877,605.94**	**0.00**	**0.00**	**0.00**	**16,877,605.94**
1	OBRA PÚBLICA EN BIENES DE DOMINIO PÚBLICO	0.00	3,774,107.68	3,774,107.68	0.00	0.00	0.00	3,774,107.68
2	OBRA PÚBLICA EN BIENES PROPIOS	0.00	5,633,283.67	5,633,283.67	0.00	0.00	0.00	5,633,283.67
3	PROYECTOS PRODUCTIVOS Y ACCIONES DE FOMENTO	0.00	7,470,214.59	7,470,214.59	0.00	0.00	0.00	7,470,214.59
	TOTAL UNIDAD RESPONSABLE:	**6,547,027.92**	**235,670,656.28**	**242,217,684.20**	**79,224,191.53**	**79,211,898.05**	**0.00**	**162,993,492.67**
128	**MUNICIPIOS - PARTICIPACIONES Y APORTACIONES**							
4	**TRANSFERENCIAS, ASIGNACIONES, SUBSIDIOS Y OTRAS AYUDAS**	**86,264,184.00**	**8,500,000.00**	**94,764,184.00**	**8,500,000.00**	**8,500,000.00**	**0.00**	**86,264,184.00**
2	TRANSFERENCIAS AL RESTO DEL SECTOR PÚBLICO	0.00	8,500,000.00	8,500,000.00	8,500,000.00	8,500,000.00	0.00	0.00
3	SUBSIDIOS Y SUBVENCIONES	86,264,184.00	0.00	86,264,184.00	0.00	0.00	0.00	86,264,184.00
8	**PARTICIPACIONES Y APORTACIONES**	**11,719,187,409.00**	**-8,433,238,866.86**	**3,285,948,542.14**	**3,016,029,048.40**	**3,016,029,048.40**	**1,241,426,541.40**	**269,919,493.74**
1	PARTICIPACIONES	4,384,546,915.00	-3,205,229,250.00	1,179,317,665.00	1,091,045,160.40	1,091,045,160.40	543,027,039.40	88,272,504.60
3	APORTACIONES	7,334,640,494.00	-5,228,111,500.86	2,106,528,993.14	1,924,882,004.00	1,924,882,004.00	698,297,618.00	181,646,989.14
5	CONVENIOS	0.00	101,884.00	101,884.00	101,884.00	101,884.00	101,884.00	0.00
	TOTAL UNIDAD RESPONSABLE:	**11,805,451,593.00**	**-8,424,738,866.86**	**3,380,712,726.14**	**3,024,529,048.40**	**3,024,529,048.40**	**1,241,426,541.40**	**356,183,677.74**

Oaxaca de todos un gobierno para todos

CUENTA PUBLICA 2016
ESTADO ANALITICO DEL EJERCICIO DEL PRESUPUESTO DE EGRESOS
CLASIFICACION POR OBJETO DEL GASTO (CAPITULO-CONCEPTO)
DEL 1º DE ENERO AL 31 DE MARZO

Cve	Concepto	Aprobado 1	Ampliaciones / Reducciones 2	Modificado 3 = (1+2)	Devengado 4	Ejercido 5	Pagado 6	Subejercicio 7 = (3-4)
ADMINISTRACION PUBLICA CENTRALIZADA								
129	**MUNICIPIOS INVERSION CONCERTADA - PLANEACION**							
4	**TRANSFERENCIAS, ASIGNACIONES, SUBSIDIOS Y OTRAS AYUDAS**	**0.00**	**214,070,306.82**	**214,070,306.82**	**126,824,031.49**	**126,824,031.49**	**0.00**	**87,246,275.33**
2	TRANSFERENCIAS AL RESTO DEL SECTOR PÚBLICO	0.00	214,070,306.82	214,070,306.82	126,824,031.49	126,824,031.49	0.00	87,246,275.33
6	**INVERSIÓN PÚBLICA**	**0.00**	**3,735,172.04**	**3,735,172.04**	**0.00**	**0.00**	**0.00**	**3,735,172.04**
1	OBRA PÚBLICA EN BIENES DE DOMINIO PÚBLICO	0.00	3,735,172.04	3,735,172.04	0.00	0.00	0.00	3,735,172.04
8	**PARTICIPACIONES Y APORTACIONES**	**0.00**	**499,122,981.14**	**499,122,981.14**	**400,993,275.06**	**400,993,275.06**	**0.00**	**98,129,706.08**
3	APORTACIONES	0.00	36,345,740.19	36,345,740.19	18,065,268.73	18,065,268.73	0.00	18,280,471.46
5	CONVENIOS	0.00	462,777,240.95	462,777,240.95	382,928,006.33	382,928,006.33	0.00	79,849,234.62
	TOTAL UNIDAD RESPONSABLE:	**0.00**	**716,928,460.00**	**716,928,460.00**	**527,817,306.55**	**527,817,306.55**	**0.00**	**189,111,153.45**
	TOTAL DEL GASTO:	**14,206,016,409.60**	**-5,148,880,607.33**	**9,057,135,802.27**	**6,442,352,150.13**	**6,439,206,310.36**	**1,839,733,524.59**	**2,614,783,652.14**

Oaxaca de todos un gobierno para todos

CUENTA PUBLICA 2016
ESTADO ANALITICO DEL EJERCICIO DEL PRESUPUESTO DE EGRESOS
CLASIFICACION ECONOMICA (POR TIPO Y OBJETO DE GASTO)
DEL 1º DE ENERO AL 31 DE MARZO

Cve	Concepto	Aprobado 1	Ampliaciones / Reducciones 2	Modificado 3 = (1+2)	Devengado 4	Ejercido 5	Pagado 6	Subejercicio 7 = (3-4)
ADMINISTRACION PUBLICA CENTRALIZADA								
101	**GUBERNATURA**							
1	**GASTO CORRIENTE**	**39,012,942.84**	**1,475,572.63**	**40,488,515.47**	**29,708,874.04**	**29,708,874.04**	**0.00**	**10,779,641.43**
A	GASTO DE OPERACIÓN	38,712,942.84	1,769,572.63	40,482,515.47	29,702,874.04	29,702,874.04	0.00	10,779,641.43
B	TRANSFERENCIAS CORRIENTES	300,000.00	-294,000.00	6,000.00	6,000.00	6,000.00	0.00	0.00
2	**GASTO DE CAPITAL**	**0.00**	**0.00**	**0.00**	**0.00**	**0.00**	**0.00**	**0.00**
A	INVERSIÓN PÚBLICA	0.00	0.00	0.00	0.00	0.00	0.00	0.00
4	**PENSIONES Y JUBILACIONES**	**1,651,468.44**	**1,114,204.44**	**2,765,672.88**	**2,223,943.25**	**2,223,943.25**	**0.00**	**541,729.63**
A	PENSIONES Y JUBILACIONES	1,651,468.44	1,114,204.44	2,765,672.88	2,223,943.25	2,223,943.25	0.00	541,729.63
	TOTAL UNIDAD RESPONSABLE:	**40,664,411.28**	**2,589,777.07**	**43,254,188.35**	**31,932,817.29**	**31,932,817.29**	**0.00**	**11,321,371.06**
102	**SECRETARIA GENERAL DE GOBIERNO**							
1	**GASTO CORRIENTE**	**102,599,106.79**	**19,436,275.61**	**122,035,382.40**	**112,876,799.13**	**112,876,799.13**	**0.00**	**9,158,583.27**
A	GASTO DE OPERACIÓN	96,599,106.79	17,973,924.41	114,573,031.20	105,414,462.93	105,414,462.93	0.00	9,158,568.27
B	TRANSFERENCIAS CORRIENTES	6,000,000.00	1,462,351.20	7,462,351.20	7,462,336.20	7,462,336.20	0.00	15.00
2	**GASTO DE CAPITAL**	**0.00**	**26,852.09**	**26,852.09**	**0.00**	**0.00**	**0.00**	**26,852.09**
A	INVERSIÓN PÚBLICA	0.00	26,852.09	26,852.09	0.00	0.00	0.00	26,852.09
4	**PENSIONES Y JUBILACIONES**	**7,792,935.64**	**3,333,453.68**	**11,126,389.32**	**9,292,872.80**	**9,292,872.80**	**0.00**	**1,833,516.52**
A	PENSIONES Y JUBILACIONES	7,792,935.64	3,333,453.68	11,126,389.32	9,292,872.80	9,292,872.80	0.00	1,833,516.52
	TOTAL UNIDAD RESPONSABLE:	**110,392,042.43**	**22,796,581.38**	**133,188,623.81**	**122,169,671.93**	**122,169,671.93**	**0.00**	**11,018,951.88**
103	**PROCURADURÍA GENERAL DE JUSTICIA DEL ESTADO**							
1	**GASTO CORRIENTE**	**147,435,325.24**	**3,160,435.20**	**150,595,760.44**	**141,667,504.48**	**141,667,504.48**	**0.00**	**8,928,255.96**
A	GASTO DE OPERACIÓN	147,435,325.24	3,160,435.20	150,595,760.44	141,667,504.48	141,667,504.48	0.00	8,928,255.96
B	TRANSFERENCIAS CORRIENTES	0.00	0.00	0.00	0.00	0.00	0.00	0.00
2	**GASTO DE CAPITAL**	**0.00**	**25,276,216.61**	**25,276,216.61**	**22,409,204.09**	**22,409,204.09**	**0.00**	**2,867,012.52**
A	INVERSIÓN PÚBLICA	0.00	25,276,216.61	25,276,216.61	22,409,204.09	22,409,204.09	0.00	2,867,012.52
4	**PENSIONES Y JUBILACIONES**	**5,299,493.75**	**4,439,332.73**	**9,738,826.48**	**9,736,557.95**	**9,736,557.95**	**0.00**	**2,268.53**
A	PENSIONES Y JUBILACIONES	5,299,493.75	4,439,332.73	9,738,826.48	9,736,557.95	9,736,557.95	0.00	2,268.53
	TOTAL UNIDAD RESPONSABLE:	**152,734,818.99**	**32,875,984.54**	**185,610,803.53**	**173,813,266.52**	**173,813,266.52**	**0.00**	**11,797,537.01**
104	**SECRETARIA DE SEGURIDAD PUBLICA**							
1	**GASTO CORRIENTE**	**334,892,882.13**	**20,708,162.16**	**355,601,044.29**	**289,196,306.25**	**289,196,306.25**	**0.00**	**66,404,738.04**
A	GASTO DE OPERACIÓN	334,892,882.13	20,708,162.16	355,601,044.29	289,196,306.25	289,196,306.25	0.00	66,404,738.04
2	**GASTO DE CAPITAL**	**0.00**	**191,602,144.34**	**191,602,144.34**	**0.00**	**0.00**	**0.00**	**191,602,144.34**
A	INVERSIÓN PÚBLICA	0.00	191,602,144.34	191,602,144.34	0.00	0.00	0.00	191,602,144.34
4	**PENSIONES Y JUBILACIONES**	**3,117,320.19**	**1,674,572.50**	**4,791,892.69**	**4,703,045.55**	**4,703,045.55**	**0.00**	**88,847.14**
A	PENSIONES Y JUBILACIONES	3,117,320.19	1,674,572.50	4,791,892.69	4,703,045.55	4,703,045.55	0.00	88,847.14
	TOTAL UNIDAD RESPONSABLE:	**338,010,202.32**	**213,984,879.00**	**551,995,081.32**	**293,899,351.80**	**293,899,351.80**	**0.00**	**258,095,729.52**
106	**SECRETARIA DE LAS INFRAESTRUCTURAS Y EL ORDENAMIENTO TERRITORIAL SUSTENTABLE**							
1	**GASTO CORRIENTE**	**41,359,718.38**	**24,469,782.95**	**65,829,501.33**	**63,040,988.83**	**63,040,988.83**	**10,000,000.00**	**2,788,512.50**
A	GASTO DE OPERACIÓN	41,359,718.38	24,469,782.95	65,829,501.33	63,040,988.83	63,040,988.83	10,000,000.00	2,788,512.50
2	**GASTO DE CAPITAL**	**0.00**	**903,504,614.98**	**903,504,614.98**	**333,620,659.26**	**333,620,659.26**	**0.00**	**569,883,955.72**
A	INVERSIÓN PÚBLICA	0.00	903,504,614.98	903,504,614.98	333,620,659.26	333,620,659.26	0.00	569,883,955.72
4	**PENSIONES Y JUBILACIONES**	**4,040,923.33**	**2,184,163.40**	**6,225,086.73**	**4,973,511.90**	**4,973,511.90**	**0.00**	**1,251,574.83**
A	PENSIONES Y JUBILACIONES	4,040,923.33	2,184,163.40	6,225,086.73	4,973,511.90	4,973,511.90	0.00	1,251,574.83
	TOTAL UNIDAD RESPONSABLE:	**45,400,641.71**	**930,158,561.33**	**975,559,203.04**	**401,635,159.99**	**401,635,159.99**	**10,000,000.00**	**573,924,043.05**
107	**SECRETARIA DE TURISMO Y DESARROLLO ECONOMICO**							
1	**GASTO CORRIENTE**	**36,691,980.22**	**63,259,705.32**	**99,951,685.54**	**96,866,021.76**	**96,866,021.76**	**0.00**	**3,085,663.78**
A	GASTO DE OPERACIÓN	36,691,980.22	63,259,705.32	99,951,685.54	96,866,021.76	96,866,021.76	0.00	3,085,663.78
2	**GASTO DE CAPITAL**	**0.00**	**359,326,425.89**	**359,326,425.89**	**131,824,995.31**	**131,824,995.31**	**4,500,000.00**	**227,501,430.58**
A	INVERSIÓN PÚBLICA	0.00	359,326,425.89	359,326,425.89	131,824,995.31	131,824,995.31	4,500,000.00	227,501,430.58
4	**PENSIONES Y JUBILACIONES**	**2,333,221.98**	**1,711,577.00**	**4,044,798.98**	**4,003,935.05**	**4,003,935.05**	**0.00**	**40,863.93**
A	PENSIONES Y JUBILACIONES	2,333,221.98	1,711,577.00	4,044,798.98	4,003,935.05	4,003,935.05	0.00	40,863.93
	TOTAL UNIDAD RESPONSABLE:	**39,025,202.20**	**424,297,708.21**	**463,322,910.41**	**232,694,952.12**	**232,694,952.12**	**4,500,000.00**	**230,627,958.29**
108	**SECRETARIA DEL TRABAJO**							
1	**GASTO CORRIENTE**	**26,668,298.02**	**9,296,850.72**	**35,965,148.74**	**27,531,984.33**	**27,315,423.74**	**0.00**	**8,433,164.41**
A	GASTO DE OPERACIÓN	26,668,298.02	9,296,850.72	35,965,148.74	27,531,984.33	27,315,423.74	0.00	8,433,164.41
4	**PENSIONES Y JUBILACIONES**	**882,116.40**	**1,701,473.35**	**2,583,589.75**	**2,009,131.10**	**2,009,131.10**	**0.00**	**574,458.65**
A	PENSIONES Y JUBILACIONES	882,116.40	1,701,473.35	2,583,589.75	2,009,131.10	2,009,131.10	0.00	574,458.65

Oaxaca de todos un gobierno para todos

CUENTA PUBLICA 2016
ESTADO ANALITICO DEL EJERCICIO DEL PRESUPUESTO DE EGRESOS
CLASIFICACION ECONOMICA (POR TIPO Y OBJETO DE GASTO)
DEL 1º DE ENERO AL 31 DE MARZO

Cve	Concepto	Aprobado 1	Ampliaciones / Reducciones 2	Modificado 3 = (1+2)	Devengado 4	Ejercido 5	Pagado 6	Subejercicio 7 = (3-4)
ADMINISTRACION PUBLICA CENTRALIZADA								
108	**SECRETARIA DEL TRABAJO**							
	TOTAL UNIDAD RESPONSABLE:	**27,550,414.42**	**10,998,324.07**	**38,548,738.49**	**29,541,115.43**	**29,324,554.84**	**0.00**	**9,007,623.06**
109	**SECRETARIA DE VIALIDAD Y TRANSPORTE**							
1	**GASTO CORRIENTE**	**39,452,836.40**	**12,068,380.58**	**51,521,216.98**	**35,357,407.73**	**35,357,407.73**	**33,418.00**	**16,163,809.25**
A	GASTO DE OPERACIÓN	39,452,836.40	12,068,380.58	51,521,216.98	35,357,407.73	35,357,407.73	33,418.00	16,163,809.25
4	**PENSIONES Y JUBILACIONES**	**1,542,664.32**	**1,136,629.30**	**2,679,293.62**	**2,300,773.05**	**2,300,773.05**	**0.00**	**378,520.57**
A	PENSIONES Y JUBILACIONES	1,542,664.32	1,136,629.30	2,679,293.62	2,300,773.05	2,300,773.05	0.00	378,520.57
	TOTAL UNIDAD RESPONSABLE:	**40,995,500.72**	**13,205,009.88**	**54,200,510.60**	**37,658,180.78**	**37,658,180.78**	**33,418.00**	**16,542,329.82**
110	**SECRETARIA DE LAS CULTURAS Y ARTES DE OAXACA**							
1	**GASTO CORRIENTE**	**25,918,942.93**	**37,831,901.47**	**63,750,844.40**	**60,828,014.01**	**60,828,014.01**	**0.00**	**2,922,830.39**
A	GASTO DE OPERACIÓN	25,918,942.93	37,831,901.47	63,750,844.40	60,828,014.01	60,828,014.01	0.00	2,922,830.39
2	**GASTO DE CAPITAL**	**1,768,372.15**	**15,072,364.05**	**16,840,736.20**	**12,110,737.35**	**12,110,737.35**	**0.00**	**4,729,998.85**
A	INVERSIÓN PÚBLICA	1,768,372.15	15,072,364.05	16,840,736.20	12,110,737.35	12,110,737.35	0.00	4,729,998.85
4	**PENSIONES Y JUBILACIONES**	**1,969,692.42**	**1,371,861.67**	**3,341,554.09**	**2,769,669.80**	**2,769,669.80**	**0.00**	**571,884.29**
A	PENSIONES Y JUBILACIONES	1,969,692.42	1,371,861.67	3,341,554.09	2,769,669.80	2,769,669.80	0.00	571,884.29
	TOTAL UNIDAD RESPONSABLE:	**29,657,007.50**	**54,276,127.19**	**83,933,134.69**	**75,708,421.16**	**75,708,421.16**	**0.00**	**8,224,713.53**
111	**SECRETARIA DE DESARROLLO SOCIAL Y HUMANO**							
1	**GASTO CORRIENTE**	**9,729,766.12**	**1,856,945.65**	**11,586,711.77**	**9,341,652.95**	**9,341,652.95**	**0.00**	**2,245,058.82**
A	GASTO DE OPERACIÓN	9,729,766.12	1,856,945.65	11,586,711.77	9,341,652.95	9,341,652.95	0.00	2,245,058.82
B	TRANSFERENCIAS CORRIENTES	0.00	0.00	0.00	0.00	0.00	0.00	0.00
2	**GASTO DE CAPITAL**	**0.00**	**0.00**	**0.00**	**0.00**	**0.00**	**0.00**	**0.00**
A	INVERSIÓN PÚBLICA	0.00	0.00	0.00	0.00	0.00	0.00	0.00
4	**PENSIONES Y JUBILACIONES**	**471,947.70**	**477,317.76**	**949,265.46**	**933,125.60**	**933,125.60**	**0.00**	**16,139.86**
A	PENSIONES Y JUBILACIONES	471,947.70	477,317.76	949,265.46	933,125.60	933,125.60	0.00	16,139.86
	TOTAL UNIDAD RESPONSABLE:	**10,201,713.82**	**2,334,263.41**	**12,535,977.23**	**10,274,778.55**	**10,274,778.55**	**0.00**	**2,261,198.68**
112	**SECRETARIA DE ASUNTOS INDIGENAS**							
1	**GASTO CORRIENTE**	**17,619,744.52**	**934,020.61**	**18,553,765.13**	**17,829,945.75**	**17,312,193.40**	**0.00**	**723,819.38**
A	GASTO DE OPERACIÓN	17,579,744.52	974,020.61	18,553,765.13	17,829,945.75	17,312,193.40	0.00	723,819.38
B	TRANSFERENCIAS CORRIENTES	40,000.00	-40,000.00	0.00	0.00	0.00	0.00	0.00
4	**PENSIONES Y JUBILACIONES**	**1,018,016.92**	**1,036,110.32**	**2,054,127.24**	**2,018,138.70**	**2,018,138.70**	**0.00**	**35,988.54**
A	PENSIONES Y JUBILACIONES	1,018,016.92	1,036,110.32	2,054,127.24	2,018,138.70	2,018,138.70	0.00	35,988.54
	TOTAL UNIDAD RESPONSABLE:	**18,637,761.44**	**1,970,130.93**	**20,607,892.37**	**19,848,084.45**	**19,330,332.10**	**0.00**	**759,807.92**
113	**SECRETARIA DE DESARROLLO AGROPECUARIO, PESCA Y ACUACULTURA**							
1	**GASTO CORRIENTE**	**48,588,914.29**	**13,725,361.10**	**62,314,275.39**	**50,097,610.48**	**50,097,610.48**	**0.00**	**12,216,664.91**
A	GASTO DE OPERACIÓN	48,588,914.29	13,725,361.10	62,314,275.39	50,097,610.48	50,097,610.48	0.00	12,216,664.91
2	**GASTO DE CAPITAL**	**0.00**	**46,908,589.00**	**46,908,589.00**	**28,711,841.00**	**28,711,841.00**	**0.00**	**18,196,748.00**
A	INVERSIÓN PÚBLICA	0.00	46,908,589.00	46,908,589.00	28,711,841.00	28,711,841.00	0.00	18,196,748.00
4	**PENSIONES Y JUBILACIONES**	**3,737,719.20**	**3,527,391.76**	**7,265,110.96**	**6,465,262.35**	**6,465,262.35**	**0.00**	**799,848.61**
A	PENSIONES Y JUBILACIONES	3,737,719.20	3,527,391.76	7,265,110.96	6,465,262.35	6,465,262.35	0.00	799,848.61
	TOTAL UNIDAD RESPONSABLE:	**52,326,633.49**	**64,161,341.86**	**116,487,975.35**	**85,274,713.83**	**85,274,713.83**	**0.00**	**31,213,261.52**
114	**SECRETARIA DE FINANZAS**							
1	**GASTO CORRIENTE**	**99,016,218.71**	**20,622,619.06**	**119,638,837.77**	**102,215,817.22**	**102,080,369.48**	**0.00**	**17,423,020.55**
A	GASTO DE OPERACIÓN	99,016,218.71	20,622,619.06	119,638,837.77	102,215,817.22	102,080,369.48	0.00	17,423,020.55
B	TRANSFERENCIAS CORRIENTES	0.00	0.00	0.00	0.00	0.00	0.00	0.00
2	**GASTO DE CAPITAL**	**3,622,146.00**	**0.00**	**3,622,146.00**	**0.00**	**0.00**	**0.00**	**3,622,146.00**
A	INVERSIÓN PÚBLICA	3,622,146.00	0.00	3,622,146.00	0.00	0.00	0.00	3,622,146.00
4	**PENSIONES Y JUBILACIONES**	**4,672,003.30**	**5,160,172.35**	**9,832,175.65**	**9,832,175.65**	**9,832,175.65**	**0.00**	**0.00**
A	PENSIONES Y JUBILACIONES	4,672,003.30	5,160,172.35	9,832,175.65	9,832,175.65	9,832,175.65	0.00	0.00
	TOTAL UNIDAD RESPONSABLE:	**107,310,368.01**	**25,782,791.41**	**133,093,159.42**	**112,047,992.87**	**111,912,545.13**	**0.00**	**21,045,166.55**
115	**FONDO DE INVERSION, PREVISION Y PARI PASSU**							
1	**GASTO CORRIENTE**	**0.00**	**592,662.79**	**592,662.79**	**0.00**	**0.00**	**0.00**	**592,662.79**
A	GASTO DE OPERACIÓN	0.00	0.00	0.00	0.00	0.00	0.00	0.00
B	TRANSFERENCIAS CORRIENTES	0.00	592,662.79	592,662.79	0.00	0.00	0.00	592,662.79
2	**GASTO DE CAPITAL**	**0.00**	**9,117,961.97**	**9,117,961.97**	**0.00**	**0.00**	**0.00**	**9,117,961.97**
A	INVERSIÓN PÚBLICA	0.00	9,117,961.97	9,117,961.97	0.00	0.00	0.00	9,117,961.97

Oaxaca de todos un gobierno para todos

CUENTA PUBLICA 2016
ESTADO ANALITICO DEL EJERCICIO DEL PRESUPUESTO DE EGRESOS
CLASIFICACION ECONOMICA (POR TIPO Y OBJETO DE GASTO)
DEL 1º DE ENERO AL 31 DE MARZO

Cve	Concepto	Aprobado 1	Ampliaciones / Reducciones 2	Modificado 3 = (1+2)	Devengado 4	Ejercido 5	Pagado 6	Subejercicio 7 = (3-4)
ADMINISTRACION PUBLICA CENTRALIZADA								
	TOTAL UNIDAD RESPONSABLE:	**0.00**	**9,710,624.76**	**9,710,624.76**	**0.00**	**0.00**	**0.00**	**9,710,624.76**
116	**SECRETARIA DE FINANZAS-NORMATIVA**							
1	**GASTO CORRIENTE**	**310,769,962.00**	**2,292,669.20**	**313,062,631.20**	**260,064,583.15**	**260,064,583.15**	**240,145,792.70**	**52,998,048.05**
A	GASTO DE OPERACIÓN	277,819,962.00	195,504.00	278,015,466.00	250,531,754.96	250,531,754.96	240,145,792.70	27,483,711.04
B	TRANSFERENCIAS CORRIENTES	32,950,000.00	2,097,165.20	35,047,165.20	9,532,828.19	9,532,828.19	0.00	25,514,337.01
3	**AMORTIZACIÓN DE LA DEUDA Y DISMINUCIÓN DE PASIVOS**	**322,433,914.00**	**225,175,240.10**	**547,609,154.10**	**371,385,723.66**	**371,385,723.66**	**343,577,241.66**	**176,223,430.44**
A	AMORTIZACIÓN DE LA DEUDA Y DISMINUCIÓN DE PASIVOS	322,433,914.00	225,175,240.10	547,609,154.10	371,385,723.66	371,385,723.66	343,577,241.66	176,223,430.44
	TOTAL UNIDAD RESPONSABLE:	**633,203,876.00**	**227,467,909.30**	**860,671,785.30**	**631,450,306.81**	**631,450,306.81**	**583,723,034.36**	**229,221,478.49**
117	**SECRETARIA DE ADMINISTRACION**							
1	**GASTO CORRIENTE**	**334,666,237.96**	**72,410,500.30**	**407,076,738.26**	**298,126,907.73**	**297,672,110.11**	**0.00**	**108,949,830.53**
A	GASTO DE OPERACIÓN	334,666,237.96	64,168,500.30	398,834,738.26	289,884,907.73	289,430,110.11	0.00	108,949,830.53
B	TRANSFERENCIAS CORRIENTES	0.00	8,242,000.00	8,242,000.00	8,242,000.00	8,242,000.00	0.00	0.00
2	**GASTO DE CAPITAL**	**0.00**	**184,486,948.77**	**184,486,948.77**	**82,348,496.58**	**80,545,214.09**	**0.00**	**102,138,452.19**
A	INVERSIÓN PÚBLICA	0.00	184,486,948.77	184,486,948.77	82,348,496.58	80,545,214.09	0.00	102,138,452.19
4	**PENSIONES Y JUBILACIONES**	**7,389,595.74**	**4,849,438.19**	**12,239,033.93**	**11,295,901.85**	**11,295,901.85**	**0.00**	**943,132.08**
A	PENSIONES Y JUBILACIONES	7,389,595.74	4,849,438.19	12,239,033.93	11,295,901.85	11,295,901.85	0.00	943,132.08
	TOTAL UNIDAD RESPONSABLE:	**342,055,833.70**	**261,746,887.26**	**603,802,720.96**	**391,771,306.16**	**389,513,226.05**	**0.00**	**212,031,414.80**
118	**SECRETARIA DE ADMINISTRACION-DIRECCION DE RECURSOS HUMANOS**							
1	**GASTO CORRIENTE**	**259,417,171.45**	**-1,497,956.10**	**257,919,215.35**	**47,009,675.03**	**47,009,675.03**	**0.00**	**210,909,540.32**
A	GASTO DE OPERACIÓN	259,417,171.45	-1,497,956.10	257,919,215.35	47,009,675.03	47,009,675.03	0.00	210,909,540.32
	TOTAL UNIDAD RESPONSABLE:	**259,417,171.45**	**-1,497,956.10**	**257,919,215.35**	**47,009,675.03**	**47,009,675.03**	**0.00**	**210,909,540.32**
119	**SECRETARIA DE LA CONTRALORIA Y TRANSPARENCIA GUBERNAMENTAL**							
1	**GASTO CORRIENTE**	**19,987,522.45**	**5,220,868.68**	**25,208,391.13**	**22,915,895.85**	**22,915,895.85**	**50,530.83**	**2,292,495.28**
A	GASTO DE OPERACIÓN	19,987,522.45	1,659,670.85	21,647,193.30	19,385,524.02	19,385,524.02	50,530.83	2,261,669.28
B	TRANSFERENCIAS CORRIENTES	0.00	3,561,197.83	3,561,197.83	3,530,371.83	3,530,371.83	0.00	30,826.00
2	**GASTO DE CAPITAL**	**0.00**	**4,930.00**	**4,930.00**	**4,930.00**	**4,930.00**	**0.00**	**0.00**
A	INVERSIÓN PÚBLICA	0.00	4,930.00	4,930.00	4,930.00	4,930.00	0.00	0.00
3	**AMORTIZACIÓN DE LA DEUDA Y DISMINUCIÓN DE PASIVOS**	**0.00**	**90,151.32**	**90,151.32**	**90,151.32**	**90,151.32**	**0.00**	**0.00**
A	AMORTIZACIÓN DE LA DEUDA Y DISMINUCIÓN DE PASIVOS	0.00	90,151.32	90,151.32	90,151.32	90,151.32	0.00	0.00
4	**PENSIONES Y JUBILACIONES**	**1,095,799.33**	**1,124,721.17**	**2,220,520.50**	**2,185,618.85**	**2,185,618.85**	**0.00**	**34,901.65**
A	PENSIONES Y JUBILACIONES	1,095,799.33	1,124,721.17	2,220,520.50	2,185,618.85	2,185,618.85	0.00	34,901.65
	TOTAL UNIDAD RESPONSABLE:	**21,083,321.78**	**6,440,671.17**	**27,523,992.95**	**25,196,596.02**	**25,196,596.02**	**50,530.83**	**2,327,396.93**
120	**JEFATURA DE LA GUBERNATURA**							
1	**GASTO CORRIENTE**	**7,957,771.03**	**635,754.62**	**8,593,525.65**	**7,794,965.98**	**7,794,965.98**	**0.00**	**798,559.67**
A	GASTO DE OPERACIÓN	5,957,771.03	635,754.62	6,593,525.65	5,794,965.98	5,794,965.98	0.00	798,559.67
B	TRANSFERENCIAS CORRIENTES	2,000,000.00	0.00	2,000,000.00	2,000,000.00	2,000,000.00	0.00	0.00
4	**PENSIONES Y JUBILACIONES**	**263,531.85**	**200,241.09**	**463,772.94**	**390,639.30**	**390,639.30**	**0.00**	**73,133.64**
A	PENSIONES Y JUBILACIONES	263,531.85	200,241.09	463,772.94	390,639.30	390,639.30	0.00	73,133.64
	TOTAL UNIDAD RESPONSABLE:	**8,221,302.88**	**835,995.71**	**9,057,298.59**	**8,185,605.28**	**8,185,605.28**	**0.00**	**871,693.31**
121	**CONSEJERIA JURIDICA DEL GOBIERNO DEL ESTADO**							
1	**GASTO CORRIENTE**	**6,031,407.42**	**1,258,503.52**	**7,289,910.94**	**5,940,502.20**	**5,940,502.20**	**0.00**	**1,349,408.74**
A	GASTO DE OPERACIÓN	6,031,407.42	1,258,503.52	7,289,910.94	5,940,502.20	5,940,502.20	0.00	1,349,408.74
4	**PENSIONES Y JUBILACIONES**	**277,855.63**	**225,746.65**	**503,602.28**	**392,203.55**	**392,203.55**	**0.00**	**111,398.73**
A	PENSIONES Y JUBILACIONES	277,855.63	225,746.65	503,602.28	392,203.55	392,203.55	0.00	111,398.73
	TOTAL UNIDAD RESPONSABLE:	**6,309,263.05**	**1,484,250.17**	**7,793,513.22**	**6,332,705.75**	**6,332,705.75**	**0.00**	**1,460,807.47**
122	**COORDINACION GENERAL DE EDUCACION MEDIA SUPERIOR Y SUPERIOR, CIENCIA Y TECNOLOGIA**							
1	**GASTO CORRIENTE**	**2,527,867.04**	**900,277.55**	**3,428,144.59**	**2,996,180.80**	**2,996,180.80**	**0.00**	**431,963.79**
A	GASTO DE OPERACIÓN	2,527,867.04	900,277.55	3,428,144.59	2,996,180.80	2,996,180.80	0.00	431,963.79
B	TRANSFERENCIAS CORRIENTES	0.00	0.00	0.00	0.00	0.00	0.00	0.00
2	**GASTO DE CAPITAL**	**0.00**	**2,000,000.00**	**2,000,000.00**	**0.00**	**0.00**	**0.00**	**2,000,000.00**
A	INVERSIÓN PÚBLICA	0.00	2,000,000.00	2,000,000.00	0.00	0.00	0.00	2,000,000.00
4	**PENSIONES Y JUBILACIONES**	**73,230.71**	**112,971.12**	**186,201.83**	**185,499.10**	**185,499.10**	**0.00**	**702.73**
A	PENSIONES Y JUBILACIONES	73,230.71	112,971.12	186,201.83	185,499.10	185,499.10	0.00	702.73
	TOTAL UNIDAD RESPONSABLE:	**2,601,097.75**	**3,013,248.67**	**5,614,346.42**	**3,181,679.90**	**3,181,679.90**	**0.00**	**2,432,666.52**
123	**REPRESENTACION DEL GOBIERNO DEL ESTADO DE OAXACA EN EL DISTRITO FEDERAL**							
1	**GASTO CORRIENTE**	**3,038,444.02**	**420,666.40**	**3,459,110.42**	**2,296,265.05**	**2,296,265.05**	**0.00**	**1,162,845.37**
A	GASTO DE OPERACIÓN	3,034,326.52	420,666.40	3,454,992.92	2,294,339.05	2,294,339.05	0.00	1,160,653.87

Oaxaca de todos un gobierno para todos

CUENTA PUBLICA 2016
ESTADO ANALITICO DEL EJERCICIO DEL PRESUPUESTO DE EGRESOS
CLASIFICACION ECONOMICA (POR TIPO Y OBJETO DE GASTO)
DEL 1º DE ENERO AL 31 DE MARZO

Cve	Concepto	Aprobado 1	Ampliaciones / Reducciones 2	Modificado 3 = (1+2)	Devengado 4	Ejercido 5	Pagado 6	Subejercicio 7 = (3-4)
ADMINISTRACION PUBLICA CENTRALIZADA								
123	**REPRESENTACION DEL GOBIERNO DEL ESTADO DE OAXACA EN EL DISTRITO FEDERAL**							
1	**GASTO CORRIENTE**	**3,038,444.02**	**420,666.40**	**3,459,110.42**	**2,296,265.05**	**2,296,265.05**	**0.00**	**1,162,845.37**
B	TRANSFERENCIAS CORRIENTES	4,117.50	0.00	4,117.50	1,926.00	1,926.00	0.00	2,191.50
4	**PENSIONES Y JUBILACIONES**	**88,285.05**	**46,626.05**	**134,911.10**	**93,252.45**	**93,252.45**	**0.00**	**41,658.65**
A	PENSIONES Y JUBILACIONES	88,285.05	46,626.05	134,911.10	93,252.45	93,252.45	0.00	41,658.65
	TOTAL UNIDAD RESPONSABLE:	**3,126,729.07**	**467,292.45**	**3,594,021.52**	**2,389,517.50**	**2,389,517.50**	**0.00**	**1,204,504.02**
124	**COORDINACIÓN GENERAL DE COMUNICACIÓN SOCIAL**							
1	**GASTO CORRIENTE**	**80,801,589.47**	**548,671.14**	**81,350,260.61**	**40,890,090.79**	**40,890,090.79**	**0.00**	**40,460,169.82**
A	GASTO DE OPERACIÓN	80,801,589.47	548,671.14	81,350,260.61	40,890,090.79	40,890,090.79	0.00	40,460,169.82
2	**GASTO DE CAPITAL**	**0.00**	**16,000.00**	**16,000.00**	**0.00**	**0.00**	**0.00**	**16,000.00**
A	INVERSIÓN PÚBLICA	0.00	16,000.00	16,000.00	0.00	0.00	0.00	16,000.00
4	**PENSIONES Y JUBILACIONES**	**364,992.26**	**339,640.45**	**704,632.71**	**689,306.40**	**689,306.40**	**0.00**	**15,326.31**
A	PENSIONES Y JUBILACIONES	364,992.26	339,640.45	704,632.71	689,306.40	689,306.40	0.00	15,326.31
	TOTAL UNIDAD RESPONSABLE:	**81,166,581.73**	**904,311.59**	**82,070,893.32**	**41,579,397.19**	**41,579,397.19**	**0.00**	**40,491,496.13**
125	**COORDINACION PARA LA ATENCION DE LOS DERECHOS HUMANOS**							
1	**GASTO CORRIENTE**	**1,499,813.03**	**277,831.80**	**1,777,644.83**	**1,428,324.24**	**1,422,618.74**	**0.00**	**349,320.59**
A	GASTO DE OPERACIÓN	1,499,813.03	277,831.80	1,777,644.83	1,428,324.24	1,422,618.74	0.00	349,320.59
B	TRANSFERENCIAS CORRIENTES	0.00	0.00	0.00	0.00	0.00	0.00	0.00
4	**PENSIONES Y JUBILACIONES**	**52,243.96**	**47,345.15**	**99,589.11**	**80,956.80**	**80,956.80**	**0.00**	**18,632.31**
A	PENSIONES Y JUBILACIONES	52,243.96	47,345.15	99,589.11	80,956.80	80,956.80	0.00	18,632.31
	TOTAL UNIDAD RESPONSABLE:	**1,552,056.99**	**325,176.95**	**1,877,233.94**	**1,509,281.04**	**1,503,575.54**	**0.00**	**367,952.90**
126	**COORDINACIÓN GENERAL DEL COMITÉ ESTATAL DE PLANEACIÓN PARA EL DESARROLLO DE OAXACA**							
1	**GASTO CORRIENTE**	**21,130,451.61**	**11,677,609.64**	**32,808,061.25**	**23,251,290.15**	**23,251,290.15**	**0.00**	**9,556,771.10**
A	GASTO DE OPERACIÓN	21,130,451.61	11,677,609.64	32,808,061.25	23,251,290.15	23,251,290.15	0.00	9,556,771.10
2	**GASTO DE CAPITAL**	**0.00**	**0.00**	**0.00**	**0.00**	**0.00**	**0.00**	**0.00**
A	INVERSIÓN PÚBLICA	0.00	0.00	0.00	0.00	0.00	0.00	0.00
3	**AMORTIZACIÓN DE LA DEUDA Y DISMINUCIÓN DE PASIVOS**	**0.00**	**5,158.00**	**5,158.00**	**5,158.00**	**5,158.00**	**0.00**	**0.00**
A	AMORTIZACIÓN DE LA DEUDA Y DISMINUCIÓN DE PASIVOS	0.00	5,158.00	5,158.00	5,158.00	5,158.00	0.00	0.00
4	**PENSIONES Y JUBILACIONES**	**1,243,384.34**	**1,246,483.40**	**2,489,867.74**	**2,420,578.10**	**2,420,578.10**	**0.00**	**69,289.64**
A	PENSIONES Y JUBILACIONES	1,243,384.34	1,246,483.40	2,489,867.74	2,420,578.10	2,420,578.10	0.00	69,289.64
	TOTAL UNIDAD RESPONSABLE:	**22,373,835.95**	**12,929,251.04**	**35,303,086.99**	**25,677,026.25**	**25,677,026.25**	**0.00**	**9,626,060.74**
127	**SECRETARIADO EJECUTIVO DEL SISTEMA ESTATAL DE SEGURIDAD PÚBLICA**							
1	**GASTO CORRIENTE**	**6,123,798.11**	**152,871,842.63**	**158,995,640.74**	**63,919,921.02**	**63,907,627.54**	**0.00**	**95,075,719.72**
A	GASTO DE OPERACIÓN	6,123,798.11	152,871,842.63	158,995,640.74	63,919,921.02	63,907,627.54	0.00	95,075,719.72
2	**GASTO DE CAPITAL**	**0.00**	**82,470,076.60**	**82,470,076.60**	**14,655,070.66**	**14,655,070.66**	**0.00**	**67,815,005.94**
A	INVERSIÓN PÚBLICA	0.00	82,470,076.60	82,470,076.60	14,655,070.66	14,655,070.66	0.00	67,815,005.94
4	**PENSIONES Y JUBILACIONES**	**423,229.81**	**328,737.05**	**751,966.86**	**649,199.85**	**649,199.85**	**0.00**	**102,767.01**
A	PENSIONES Y JUBILACIONES	423,229.81	328,737.05	751,966.86	649,199.85	649,199.85	0.00	102,767.01
	TOTAL UNIDAD RESPONSABLE:	**6,547,027.92**	**235,670,656.28**	**242,217,684.20**	**79,224,191.53**	**79,211,898.05**	**0.00**	**162,993,492.67**
128	**MUNICIPIOS - PARTICIPACIONES Y APORTACIONES**							
1	**GASTO CORRIENTE**	**2,131,800,058.00**	**-1,521,499,294.99**	**610,300,763.01**	**348,623,584.00**	**348,623,584.00**	**170,112,734.00**	**261,677,179.01**
B	TRANSFERENCIAS CORRIENTES	2,131,800,058.00	-1,521,499,294.99	610,300,763.01	348,623,584.00	348,623,584.00	170,112,734.00	261,677,179.01
2	**GASTO DE CAPITAL**	**5,289,104,620.00**	**-3,698,010,321.87**	**1,591,094,298.13**	**1,584,860,304.00**	**1,584,860,304.00**	**528,286,768.00**	**6,233,994.13**
B	TRANSFERENCIAS DE CAPITAL	5,289,104,620.00	-3,698,010,321.87	1,591,094,298.13	1,584,860,304.00	1,584,860,304.00	528,286,768.00	6,233,994.13
5	**PARTICIPACIONES**	**4,384,546,915.00**	**-3,205,229,250.00**	**1,179,317,665.00**	**1,091,045,160.40**	**1,091,045,160.40**	**543,027,039.40**	**88,272,504.60**
A	PARTICIPACIONES	4,384,546,915.00	-3,205,229,250.00	1,179,317,665.00	1,091,045,160.40	1,091,045,160.40	543,027,039.40	88,272,504.60
	TOTAL UNIDAD RESPONSABLE:	**11,805,451,593.00**	**-8,424,738,866.86**	**3,380,712,726.14**	**3,024,529,048.40**	**3,024,529,048.40**	**1,241,426,541.40**	**356,183,677.74**
129	**MUNICIPIOS INVERSION CONCERTADA - PLANEACION**							
1	**GASTO CORRIENTE**	**0.00**	**713,193,287.96**	**713,193,287.96**	**527,817,306.55**	**527,817,306.55**	**0.00**	**185,375,981.41**
B	TRANSFERENCIAS CORRIENTES	0.00	713,193,287.96	713,193,287.96	527,817,306.55	527,817,306.55	0.00	185,375,981.41
2	**GASTO DE CAPITAL**	**0.00**	**3,735,172.04**	**3,735,172.04**	**0.00**	**0.00**	**0.00**	**3,735,172.04**
A	INVERSIÓN PÚBLICA	0.00	3,735,172.04	3,735,172.04	0.00	0.00	0.00	3,735,172.04
	TOTAL UNIDAD RESPONSABLE:	**0.00**	**716,928,460.00**	**716,928,460.00**	**527,817,306.55**	**527,817,306.55**	**0.00**	**189,111,153.45**
	TOTAL DEL GASTO:	**14,206,016,409.60**	**-5,148,880,607.33**	**9,057,135,802.27**	**6,442,352,150.13**	**6,439,206,310.36**	**1,839,733,524.59**	**2,614,783,652.14**

2.4.- CLASIFICACION ADMINISTRATIVA

Oaxaca de todos un gobierno para todos

CUENTA PUBLICA 2016
ESTADO ANALITICO DEL EJERCICIO DEL PRESUPUESTO DE EGRESOS
CLASIFICACION ADMINISTRATIVA
CONSOLIDADO DEL 1º DE ENERO AL 31 DE MARZO

28/04/2016
9:37:18 am

EN LINEA

Cve	C o n c e p t o	Aprobado 1	Ampliaciones / Reducciones 2	Modificado 3 = (1+2)	Devengado 4	Ejercido 5	Pagado Transferido 6	Subejercicio 7 = (3-4)
1	**ADMINISTRACION PUBLICA CENTRALIZADA**	**14,206,016,409.60**	**-5,148,880,607.33**	**9,057,135,802.27**	**6,442,352,150.13**	**6,439,206,310.36**	**1,839,733,524.59**	**2,614,783,652.14**
01	GUBERNATURA	40,664,411.28	2,589,777.07	43,254,188.35	31,932,817.29	31,932,817.29	0.00	11,321,371.06
02	SECRETARIA GENERAL DE GOBIERNO	110,392,042.43	22,796,581.38	133,188,623.81	122,169,671.93	122,169,671.93	0.00	11,018,951.88
03	PROCURADURÍA GENERAL DE JUSTICIA DEL ESTADO	152,734,818.99	32,875,984.54	185,610,803.53	173,813,266.52	173,813,266.52	0.00	11,797,537.01
04	SECRETARIA DE SEGURIDAD PUBLICA	338,010,202.32	213,984,879.00	551,995,081.32	293,899,351.80	293,899,351.80	0.00	258,095,729.52
06	SECRETARIA DE LAS INFRAESTRUCTURAS Y EL ORDENAMIENTO TERRITORIAL SUSTENTABLE	45,400,641.71	930,158,561.33	975,559,203.04	401,635,159.99	401,635,159.99	10,000,000.00	573,924,043.05
07	SECRETARIA DE TURISMO Y DESARROLLO ECONOMICO	39,025,202.20	424,297,708.21	463,322,910.41	232,694,952.12	232,694,952.12	4,500,000.00	230,627,958.29
08	SECRETARIA DEL TRABAJO	27,550,414.42	10,998,324.07	38,548,738.49	29,541,115.43	29,324,554.84	0.00	9,007,623.06
09	SECRETARIA DE VIALIDAD Y TRANSPORTE	40,995,500.72	13,205,009.88	54,200,510.60	37,658,180.78	37,658,180.78	33,418.00	16,542,329.82
10	SECRETARIA DE LAS CULTURAS Y ARTES DE OAXACA	29,657,007.50	54,276,127.19	83,933,134.69	75,708,421.16	75,708,421.16	0.00	8,224,713.53
11	SECRETARIA DE DESARROLLO SOCIAL Y HUMANO	10,201,713.82	2,334,263.41	12,535,977.23	10,274,778.55	10,274,778.55	0.00	2,261,198.68
12	SECRETARIA DE ASUNTOS INDIGENAS	18,637,761.44	1,970,130.93	20,607,892.37	19,848,084.45	19,330,332.10	0.00	759,807.92
13	SECRETARIA DE DESARROLLO AGROPECUARIO, PESCA Y ACUACULTURA	52,326,633.49	64,161,341.86	116,487,975.35	85,274,713.83	85,274,713.83	0.00	31,213,261.52
14	SECRETARIA DE FINANZAS	107,310,368.01	25,782,791.41	133,093,159.42	112,047,992.87	111,912,545.13	0.00	21,045,166.55
15	FONDO DE INVERSION, PREVISION Y PARI PASSU	0.00	9,710,624.76	9,710,624.76	0.00	0.00	0.00	9,710,624.76
16	SECRETARIA DE FINANZAS-NORMATIVA	633,203,876.00	227,467,909.30	860,671,785.30	631,450,306.81	631,450,306.81	583,723,034.36	229,221,478.49
17	SECRETARIA DE ADMINISTRACION	342,055,833.70	261,746,887.26	603,802,720.96	391,771,306.16	389,513,226.05	0.00	212,031,414.80
18	SECRETARIA DE ADMINISTRACION-DIRECCION DE RECURSOS HUMANOS	259,417,171.45	-1,497,956.10	257,919,215.35	47,009,675.03	47,009,675.03	0.00	210,909,540.32
19	SECRETARIA DE LA CONTRALORIA Y TRANSPARENCIA GUBERNAMENTAL	21,083,321.78	6,440,671.17	27,523,992.95	25,196,596.02	25,196,596.02	50,530.83	2,327,396.93
20	JEFATURA DE LA GUBERNATURA	8,221,302.88	835,995.71	9,057,298.59	8,185,605.28	8,185,605.28	0.00	871,693.31
21	CONSEJERIA JURIDICA DEL GOBIERNO DEL ESTADO	6,309,263.05	1,484,250.17	7,793,513.22	6,332,705.75	6,332,705.75	0.00	1,460,807.47
22	COORDINACION GENERAL DE EDUCACION MEDIA SUPERIOR Y SUPERIOR, CIENCIA Y TECNOLOGIA	2,601,097.75	3,013,248.67	5,614,346.42	3,181,679.90	3,181,679.90	0.00	2,432,666.52
23	REPRESENTACION DEL GOBIERNO DEL ESTADO DE OAXACA EN EL DISTRITO FEDERAL	3,126,729.07	467,292.45	3,594,021.52	2,389,517.50	2,389,517.50	0.00	1,204,504.02
24	COORDINACIÓN GENERAL DE COMUNICACIÓN SOCIAL	81,166,581.73	904,311.59	82,070,893.32	41,579,397.19	41,579,397.19	0.00	40,491,496.13
25	COORDINACION PARA LA ATENCION DE LOS DERECHOS HUMANOS	1,552,056.99	325,176.95	1,877,233.94	1,509,281.04	1,503,575.54	0.00	367,952.90
26	COORDINACIÓN GENERAL DEL COMITÉ ESTATAL DE PLANEACIÓN PARA EL DESARROLLO DE OAXACA	22,373,835.95	12,929,251.04	35,303,086.99	25,677,026.25	25,677,026.25	0.00	9,626,060.74
27	SECRETARIADO EJECUTIVO DEL SISTEMA ESTATAL DE SEGURIDAD PÚBLICA	6,547,027.92	235,670,656.28	242,217,684.20	79,224,191.53	79,211,898.05	0.00	162,993,492.67
28	MUNICIPIOS - PARTICIPACIONES Y APORTACIONES	11,805,451,593.00	-8,424,738,866.86	3,380,712,726.14	3,024,529,048.40	3,024,529,048.40	1,241,426,541.40	356,183,677.74
29	MUNICIPIOS INVERSION CONCERTADA - PLANEACION	0.00	716,928,460.00	716,928,460.00	527,817,306.55	527,817,306.55	0.00	189,111,153.45

2.5.- CLASIFICACION FUNCIONAL

Oaxaca de todos un gobierno para todos

CUENTA PUBLICA 2016
ESTADO ANALITICO DEL EJERCICIO DEL PRESUPUESTO DE EGRESOS
CLASIFICACION FUNCIONAL (FINALIDAD Y FUNCION)
DEL 1º DE ENERO AL 31 DE MARZO

28/04/2016
10:29:18 am

Cve	Concepto	Aprobado 1	Ampliaciones / Reducciones 2	Modificado 3 = (1+2)	Devengado 4	Ejercido 5	Pagado 6	Subejercicio 7 = (3-4)
ADMINISTRACION PUBLICA CENTRALIZADA								
101	**GUBERNATURA**							
1	**GOBIERNO**	**40,664,411.28**	**2,589,777.07**	**43,254,188.35**	**31,932,817.29**	**31,932,817.29**	**0.00**	**11,321,371.06**
3	COORDINACIÓN DE LA POLÍTICA DE GOBIERNO	40,664,411.28	2,589,777.07	43,254,188.35	31,932,817.29	31,932,817.29	0.00	11,321,371.06
	TOTAL UNIDAD RESPONSABLE:	**40,664,411.28**	**2,589,777.07**	**43,254,188.35**	**31,932,817.29**	**31,932,817.29**	**0.00**	**11,321,371.06**
102	**SECRETARIA GENERAL DE GOBIERNO**							
1	**GOBIERNO**	**110,392,042.43**	**22,796,581.38**	**133,188,623.81**	**122,169,671.93**	**122,169,671.93**	**0.00**	**11,018,951.88**
2	JUSTICIA	0.00	612,936.25	612,936.25	496,496.00	496,496.00	0.00	116,440.25
3	COORDINACIÓN DE LA POLÍTICA DE GOBIERNO	51,166,491.00	15,882,734.86	67,049,225.86	61,560,145.19	61,560,145.19	0.00	5,489,080.67
8	OTROS SERVICIOS GENERALES	59,225,551.43	6,300,910.27	65,526,461.70	60,113,030.74	60,113,030.74	0.00	5,413,430.96
	TOTAL UNIDAD RESPONSABLE:	**110,392,042.43**	**22,796,581.38**	**133,188,623.81**	**122,169,671.93**	**122,169,671.93**	**0.00**	**11,018,951.88**
103	**PROCURADURÍA GENERAL DE JUSTICIA DEL ESTADO**							
1	**GOBIERNO**	**152,734,818.99**	**32,875,984.54**	**185,610,803.53**	**173,813,266.52**	**173,813,266.52**	**0.00**	**11,797,537.01**
2	JUSTICIA	152,734,818.99	32,875,984.54	185,610,803.53	173,813,266.52	173,813,266.52	0.00	11,797,537.01
	TOTAL UNIDAD RESPONSABLE:	**152,734,818.99**	**32,875,984.54**	**185,610,803.53**	**173,813,266.52**	**173,813,266.52**	**0.00**	**11,797,537.01**
104	**SECRETARIA DE SEGURIDAD PUBLICA**							
1	**GOBIERNO**	**337,281,776.22**	**213,984,879.00**	**551,266,655.22**	**293,225,544.24**	**293,225,544.24**	**0.00**	**258,041,110.98**
2	JUSTICIA	42,211,294.09	200,450,518.43	242,661,812.52	38,302,141.25	38,302,141.25	0.00	204,359,671.27
7	ASUNTOS DE ORDEN PUBLICO Y DE SEGURIDAD	295,070,482.13	13,534,360.57	308,604,842.70	254,923,402.99	254,923,402.99	0.00	53,681,439.71
2	**DESARROLLO SOCIAL**	**728,426.10**	**0.00**	**728,426.10**	**673,807.56**	**673,807.56**	**0.00**	**54,618.54**
6	PROTECCIÓN SOCIAL	728,426.10	0.00	728,426.10	673,807.56	673,807.56	0.00	54,618.54
	TOTAL UNIDAD RESPONSABLE:	**338,010,202.32**	**213,984,879.00**	**551,995,081.32**	**293,899,351.80**	**293,899,351.80**	**0.00**	**258,095,729.52**
106	**SECRETARIA DE LAS INFRAESTRUCTURAS Y EL ORDENAMIENTO TERRITORIAL SUSTENTABLE**							
1	**GOBIERNO**	**0.00**	**31,748,800.86**	**31,748,800.86**	**10,000,000.00**	**10,000,000.00**	**10,000,000.00**	**21,748,800.86**
2	JUSTICIA	0.00	31,748,800.86	31,748,800.86	10,000,000.00	10,000,000.00	10,000,000.00	21,748,800.86
2	**DESARROLLO SOCIAL**	**45,400,641.71**	**767,554,988.85**	**812,955,630.56**	**377,526,658.58**	**377,526,658.58**	**0.00**	**435,428,971.98**
2	VIVIENDA Y SERVICIOS A LA COMUNIDAD	45,400,641.71	281,135,517.40	326,536,159.11	72,511,856.05	72,511,856.05	0.00	254,024,303.06
3	SALUD	0.00	44,671.88	44,671.88	4,384.80	4,384.80	0.00	40,287.08
4	RECREACIÓN, CULTURA Y OTRAS MANIFESTACIONES SOCIALES	0.00	433,723,124.68	433,723,124.68	304,379,777.65	304,379,777.65	0.00	129,343,347.03
5	EDUCACIÓN	0.00	52,651,674.89	52,651,674.89	630,640.08	630,640.08	0.00	52,021,034.81
3	**DESARROLLO ECONÓMICO**	**0.00**	**130,854,771.62**	**130,854,771.62**	**14,108,501.41**	**14,108,501.41**	**0.00**	**116,746,270.21**
3	COMBUSTIBLES Y ENERGÍA	0.00	130,854,771.62	130,854,771.62	14,108,501.41	14,108,501.41	0.00	116,746,270.21
	TOTAL UNIDAD RESPONSABLE:	**45,400,641.71**	**930,158,561.33**	**975,559,203.04**	**401,635,159.99**	**401,635,159.99**	**10,000,000.00**	**573,924,043.05**
107	**SECRETARIA DE TURISMO Y DESARROLLO ECONOMICO**							
3	**DESARROLLO ECONÓMICO**	**39,025,202.20**	**424,297,708.21**	**463,322,910.41**	**232,694,952.12**	**232,694,952.12**	**4,500,000.00**	**230,627,958.29**
1	ASUNTOS ECONÓMICOS, COMERCIALES Y LABORALES EN GENERAL	380,919.34	3,455,544.24	3,836,463.58	2,209,206.56	2,209,206.56	0.00	1,627,257.02
7	TURISMO	38,644,282.86	420,842,163.97	459,486,446.83	230,485,745.56	230,485,745.56	4,500,000.00	229,000,701.27
	TOTAL UNIDAD RESPONSABLE:	**39,025,202.20**	**424,297,708.21**	**463,322,910.41**	**232,694,952.12**	**232,694,952.12**	**4,500,000.00**	**230,627,958.29**
108	**SECRETARIA DEL TRABAJO**							
3	**DESARROLLO ECONÓMICO**	**27,550,414.42**	**10,998,324.07**	**38,548,738.49**	**29,541,115.43**	**29,324,554.84**	**0.00**	**9,007,623.06**
1	ASUNTOS ECONÓMICOS, COMERCIALES Y LABORALES EN GENERAL	27,550,414.42	10,998,324.07	38,548,738.49	29,541,115.43	29,324,554.84	0.00	9,007,623.06
	TOTAL UNIDAD RESPONSABLE:	**27,550,414.42**	**10,998,324.07**	**38,548,738.49**	**29,541,115.43**	**29,324,554.84**	**0.00**	**9,007,623.06**
109	**SECRETARIA DE VIALIDAD Y TRANSPORTE**							
3	**DESARROLLO ECONOMICO**	**40,995,500.72**	**13,205,009.88**	**54,200,510.60**	**37,658,180.78**	**37,658,180.78**	**33,418.00**	**16,542,329.82**
5	TRANSPORTE	40,995,500.72	13,205,009.88	54,200,510.60	37,658,180.78	37,658,180.78	33,418.00	16,542,329.82
	TOTAL UNIDAD RESPONSABLE:	**40,995,500.72**	**13,205,009.88**	**54,200,510.60**	**37,658,180.78**	**37,658,180.78**	**33,418.00**	**16,542,329.82**
110	**SECRETARIA DE LAS CULTURAS Y ARTES DE OAXACA**							
2	**DESARROLLO SOCIAL**	**29,657,007.50**	**54,276,127.19**	**83,933,134.69**	**75,708,421.16**	**75,708,421.16**	**0.00**	**8,224,713.53**
4	RECREACIÓN, CULTURA Y OTRAS MANIFESTACIONES SOCIALES	29,657,007.50	54,276,127.19	83,933,134.69	75,708,421.16	75,708,421.16	0.00	8,224,713.53
	TOTAL UNIDAD RESPONSABLE:	**29,657,007.50**	**54,276,127.19**	**83,933,134.69**	**75,708,421.16**	**75,708,421.16**	**0.00**	**8,224,713.53**
111	**SECRETARIA DE DESARROLLO SOCIAL Y HUMANO**							
2	**DESARROLLO SOCIAL**	**9,111,259.04**	**2,157,157.85**	**11,268,416.89**	**9,335,987.25**	**9,335,987.25**	**0.00**	**1,932,429.64**
5	EDUCACIÓN	612,201.12	156,488.11	768,689.23	724,331.50	724,331.50	0.00	44,357.73
7	OTROS ASUNTOS SOCIALES	8,499,057.92	2,000,669.74	10,499,727.66	8,611,655.75	8,611,655.75	0.00	1,888,071.91
3	**DESARROLLO ECONÓMICO**	**1,090,454.78**	**177,105.56**	**1,267,560.34**	**938,791.30**	**938,791.30**	**0.00**	**328,769.04**
1	ASUNTOS ECONÓMICOS, COMERCIALES Y LABORALES EN GENERAL	1,090,454.78	177,105.56	1,267,560.34	938,791.30	938,791.30	0.00	328,769.04
	TOTAL UNIDAD RESPONSABLE:	**10,201,713.82**	**2,334,263.41**	**12,535,977.23**	**10,274,778.55**	**10,274,778.55**	**0.00**	**2,261,198.68**

Oaxaca de todos un gobierno para todos

CUENTA PUBLICA 2016
ESTADO ANALITICO DEL EJERCICIO DEL PRESUPUESTO DE EGRESOS
CLASIFICACION FUNCIONAL (FINALIDAD Y FUNCION)
DEL 1º DE ENERO AL 31 DE MARZO

28/04/2016
10:29:21 am

Cve	Concepto	Aprobado 1	Ampliaciones / Reducciones 2	Modificado 3 = (1+2)	Devengado 4	Ejercido 5	Pagado 6	Subejercicio 7 = (3-4)
ADMINISTRACION PUBLICA CENTRALIZADA								
112	**SECRETARIA DE ASUNTOS INDIGENAS**							
1	**GOBIERNO**	**12,375,854.60**	**727,182.51**	**13,103,037.11**	**13,026,045.75**	**13,026,045.75**	**0.00**	**76,991.36**
2	JUSTICIA	12,375,854.60	727,182.51	13,103,037.11	13,026,045.75	13,026,045.75	0.00	76,991.36
2	**DESARROLLO SOCIAL**	**6,261,906.84**	**725,196.07**	**6,987,102.91**	**6,304,286.35**	**6,304,286.35**	**0.00**	**682,816.56**
6	PROTECCIÓN SOCIAL	6,261,906.84	725,196.07	6,987,102.91	6,304,286.35	6,304,286.35	0.00	682,816.56
4	**OTRAS NO CLASIFICADAS EN FUNCIONES ANTERIORES**	**0.00**	**517,752.35**	**517,752.35**	**517,752.35**	**0.00**	**0.00**	**0.00**
4	ADEUDOS DE EJERCICIOS FISCALES ANTERIORES	0.00	517,752.35	517,752.35	517,752.35	0.00	0.00	0.00
	TOTAL UNIDAD RESPONSABLE:	**18,637,761.44**	**1,970,130.93**	**20,607,892.37**	**19,848,084.45**	**19,330,332.10**	**0.00**	**759,807.92**
113	**SECRETARIA DE DESARROLLO AGROPECUARIO, PESCA Y ACUACULTURA**							
3	**DESARROLLO ECONÓMICO**	**52,326,633.49**	**64,161,341.86**	**116,487,975.35**	**85,274,713.83**	**85,274,713.83**	**0.00**	**31,213,261.52**
2	AGROPECUARIA, SILVICULTURA, PESCA Y CAZA	52,326,633.49	64,161,341.86	116,487,975.35	85,274,713.83	85,274,713.83	0.00	31,213,261.52
	TOTAL UNIDAD RESPONSABLE:	**52,326,633.49**	**64,161,341.86**	**116,487,975.35**	**85,274,713.83**	**85,274,713.83**	**0.00**	**31,213,261.52**
114	**SECRETARIA DE FINANZAS**							
1	**GOBIERNO**	**107,310,368.01**	**25,245,291.41**	**132,555,659.42**	**111,510,492.87**	**111,375,045.13**	**0.00**	**21,045,166.55**
5	ASUNTOS FINANCIEROS Y HACENDARIOS	107,310,368.01	25,245,291.41	132,555,659.42	111,510,492.87	111,375,045.13	0.00	21,045,166.55
2	**DESARROLLO SOCIAL**	**0.00**	**537,500.00**	**537,500.00**	**537,500.00**	**537,500.00**	**0.00**	**0.00**
7	OTROS ASUNTOS SOCIALES	0.00	537,500.00	537,500.00	537,500.00	537,500.00	0.00	0.00
	TOTAL UNIDAD RESPONSABLE:	**107,310,368.01**	**25,782,791.41**	**133,093,159.42**	**112,047,992.87**	**111,912,545.13**	**0.00**	**21,045,166.55**
115	**FONDO DE INVERSION, PREVISION Y PARI PASSU**							
1	**GOBIERNO**	**0.00**	**0.00**	**0.00**	**0.00**	**0.00**	**0.00**	**0.00**
2	JUSTICIA	0.00	0.00	0.00	0.00	0.00	0.00	0.00
3	COORDINACIÓN DE LA POLÍTICA DE GOBIERNO	0.00	0.00	0.00	0.00	0.00	0.00	0.00
7	ASUNTOS DE ORDEN PUBLICO Y DE SEGURIDAD	0.00	0.00	0.00	0.00	0.00	0.00	0.00
8	OTROS SERVICIOS GENERALES	0.00	0.00	0.00	0.00	0.00	0.00	0.00
2	**DESARROLLO SOCIAL**	**0.00**	**8,318,294.60**	**8,318,294.60**	**0.00**	**0.00**	**0.00**	**8,318,294.60**
1	PROTECCIÓN AMBIENTAL	0.00	0.00	0.00	0.00	0.00	0.00	0.00
2	VIVIENDA Y SERVICIOS A LA COMUNIDAD	0.00	0.00	0.00	0.00	0.00	0.00	0.00
3	SALUD	0.00	0.00	0.00	0.00	0.00	0.00	0.00
4	RECREACIÓN, CULTURA Y OTRAS MANIFESTACIONES SOCIALES	0.00	0.00	0.00	0.00	0.00	0.00	0.00
5	EDUCACIÓN	0.00	0.00	0.00	0.00	0.00	0.00	0.00
6	PROTECCIÓN SOCIAL	0.00	7,725,631.81	7,725,631.81	0.00	0.00	0.00	7,725,631.81
7	OTROS ASUNTOS SOCIALES	0.00	592,662.79	592,662.79	0.00	0.00	0.00	592,662.79
3	**DESARROLLO ECONÓMICO**	**0.00**	**1,392,330.16**	**1,392,330.16**	**0.00**	**0.00**	**0.00**	**1,392,330.16**
1	ASUNTOS ECONÓMICOS, COMERCIALES Y LABORALES EN GENERAL	0.00	1,392,330.16	1,392,330.16	0.00	0.00	0.00	1,392,330.16
2	AGROPECUARIA, SILVICULTURA, PESCA Y CAZA	0.00	0.00	0.00	0.00	0.00	0.00	0.00
5	TRANSPORTE	0.00	0.00	0.00	0.00	0.00	0.00	0.00
7	TURISMO	0.00	0.00	0.00	0.00	0.00	0.00	0.00
9	OTRAS INDUSTRIAS Y OTROS ASUNTOS ECONÓMICOS	0.00	0.00	0.00	0.00	0.00	0.00	0.00
4	**OTRAS NO CLASIFICADAS EN FUNCIONES ANTERIORES**	**0.00**	**0.00**	**0.00**	**0.00**	**0.00**	**0.00**	**0.00**
3	SANEAMIENTO DEL SISTEMA FINANCIERO	0.00	0.00	0.00	0.00	0.00	0.00	0.00
	TOTAL UNIDAD RESPONSABLE:	**0.00**	**9,710,624.76**	**9,710,624.76**	**0.00**	**0.00**	**0.00**	**9,710,624.76**
116	**SECRETARIA DE FINANZAS-NORMATIVA**							
1	**GOBIERNO**	**280,819,962.00**	**195,504.00**	**281,015,466.00**	**251,516,020.95**	**251,516,020.95**	**240,145,792.70**	**29,499,445.05**
3	COORDINACIÓN DE LA POLÍTICA DE GOBIERNO	0.00	195,504.00	195,504.00	0.00	0.00	0.00	195,504.00
5	ASUNTOS FINANCIEROS Y HACENDARIOS	272,619,962.00	0.00	272,619,962.00	250,516,132.96	250,516,132.96	240,145,792.70	22,103,829.04
8	OTROS SERVICIOS GENERALES	8,200,000.00	0.00	8,200,000.00	999,887.99	999,887.99	0.00	7,200,112.01
2	**DESARROLLO SOCIAL**	**29,950,000.00**	**1,797,165.20**	**31,747,165.20**	**8,248,562.20**	**8,248,562.20**	**0.00**	**23,498,603.00**
1	PROTECCIÓN AMBIENTAL	0.00	1,500,000.00	1,500,000.00	1,500,000.00	1,500,000.00	0.00	0.00
2	VIVIENDA Y SERVICIOS A LA COMUNIDAD	350,000.00	297,165.20	647,165.20	501,006.70	501,006.70	0.00	146,158.50
4	RECREACIÓN, CULTURA Y OTRAS MANIFESTACIONES SOCIALES	7,000,000.00	0.00	7,000,000.00	6,247,555.50	6,247,555.50	0.00	752,444.50
6	PROTECCIÓN SOCIAL	22,600,000.00	0.00	22,600,000.00	0.00	0.00	0.00	22,600,000.00
3	**DESARROLLO ECONOMICO**	**0.00**	**300,000.00**	**300,000.00**	**300,000.00**	**300,000.00**	**0.00**	**0.00**
7	TURISMO	0.00	300,000.00	300,000.00	300,000.00	300,000.00	0.00	0.00
4	**OTRAS NO CLASIFICADAS EN FUNCIONES ANTERIORES**	**322,433,914.00**	**225,175,240.10**	**547,609,154.10**	**371,385,723.66**	**371,385,723.66**	**343,577,241.66**	**176,223,430.44**
1	TRANSACCIONES DE LA DEUDA PUBLICA/COSTO FINANCIERO DE LA DEUDA	322,433,914.00	225,175,240.10	547,609,154.10	371,385,723.66	371,385,723.66	343,577,241.66	176,223,430.44
	TOTAL UNIDAD RESPONSABLE:	**633,203,876.00**	**227,467,909.30**	**860,671,785.30**	**631,450,306.81**	**631,450,306.81**	**583,723,034.36**	**229,221,478.49**
117	**SECRETARIA DE ADMINISTRACION**							
1	**GOBIERNO**	**340,963,131.39**	**95,580,523.40**	**436,543,654.79**	**326,864,944.64**	**326,410,147.02**	**0.00**	**109,678,710.15**
3	COORDINACIÓN DE LA POLÍTICA DE GOBIERNO	187,769,747.15	94,388,738.72	282,158,485.87	273,045,444.07	272,590,646.45	0.00	9,113,041.80

Oaxaca de todos un gobierno para todos

CUENTA PUBLICA 2016
ESTADO ANALITICO DEL EJERCICIO DEL PRESUPUESTO DE EGRESOS
CLASIFICACION FUNCIONAL (FINALIDAD Y FUNCION)
DEL 1º DE ENERO AL 31 DE MARZO

28/04/2016
10:29:21 am

Cve	Concepto	Aprobado 1	Ampliaciones / Reducciones 2	Modificado 3 = (1+2)	Devengado 4	Ejercido 5	Pagado 6	Subejercicio 7 = (3-4)
ADMINISTRACION PUBLICA CENTRALIZADA								
117	**SECRETARIA DE ADMINISTRACION**							
1	**GOBIERNO**	**340,963,131.39**	**95,580,523.40**	**436,543,654.79**	**326,864,944.64**	**326,410,147.02**	**0.00**	**109,678,710.15**
8	OTROS SERVICIOS GENERALES	153,193,384.24	1,191,784.68	154,385,168.92	53,819,500.57	53,819,500.57	0.00	100,565,668.35
3	**DESARROLLO ECONÓMICO**	**1,092,702.31**	**166,166,363.86**	**167,259,066.17**	**64,906,361.52**	**63,103,079.03**	**0.00**	**102,352,704.65**
5	TRANSPORTE	0.00	165,146,948.77	165,146,948.77	63,102,296.96	61,299,014.47	0.00	102,044,651.81
6	COMUNICACIONES	1,092,702.31	1,019,415.09	2,112,117.40	1,804,064.56	1,804,064.56	0.00	308,052.84
	TOTAL UNIDAD RESPONSABLE:	**342,055,833.70**	**261,746,887.26**	**603,802,720.96**	**391,771,306.16**	**389,513,226.05**	**0.00**	**212,031,414.80**
118	**SECRETARIA DE ADMINISTRACION-DIRECCION DE RECURSOS HUMANOS**							
1	**GOBIERNO**	**259,417,171.45**	**-1,497,956.10**	**257,919,215.35**	**47,009,675.03**	**47,009,675.03**	**0.00**	**210,909,540.32**
8	OTROS SERVICIOS GENERALES	259,417,171.45	-1,497,956.10	257,919,215.35	47,009,675.03	47,009,675.03	0.00	210,909,540.32
	TOTAL UNIDAD RESPONSABLE:	**259,417,171.45**	**-1,497,956.10**	**257,919,215.35**	**47,009,675.03**	**47,009,675.03**	**0.00**	**210,909,540.32**
119	**SECRETARIA DE LA CONTRALORIA Y TRANSPARENCIA GUBERNAMENTAL**							
1	**GOBIERNO**	**21,083,321.78**	**6,350,519.85**	**27,433,841.63**	**25,106,444.70**	**25,106,444.70**	**50,530.83**	**2,327,396.93**
3	COORDINACIÓN DE LA POLÍTICA DE GOBIERNO	19,801,457.15	5,776,913.44	25,578,370.59	23,636,963.50	23,636,963.50	48,968.41	1,941,407.09
8	OTROS SERVICIOS GENERALES	1,281,864.63	573,606.41	1,855,471.04	1,469,481.20	1,469,481.20	1,562.42	385,989.84
4	**OTRAS NO CLASIFICADAS EN FUNCIONES ANTERIORES**	**0.00**	**90,151.32**	**90,151.32**	**90,151.32**	**90,151.32**	**0.00**	**0.00**
4	ADEUDOS DE EJERCICIOS FISCALES ANTERIORES	0.00	90,151.32	90,151.32	90,151.32	90,151.32	0.00	0.00
	TOTAL UNIDAD RESPONSABLE:	**21,083,321.78**	**6,440,671.17**	**27,523,992.95**	**25,196,596.02**	**25,196,596.02**	**50,530.83**	**2,327,396.93**
120	**JEFATURA DE LA GUBERNATURA**							
1	**GOBIERNO**	**8,221,302.88**	**835,995.71**	**9,057,298.59**	**8,185,605.28**	**8,185,605.28**	**0.00**	**871,693.31**
3	COORDINACIÓN DE LA POLÍTICA DE GOBIERNO	8,221,302.88	835,995.71	9,057,298.59	8,185,605.28	8,185,605.28	0.00	871,693.31
	TOTAL UNIDAD RESPONSABLE:	**8,221,302.88**	**835,995.71**	**9,057,298.59**	**8,185,605.28**	**8,185,605.28**	**0.00**	**871,693.31**
121	**CONSEJERIA JURIDICA DEL GOBIERNO DEL ESTADO**							
1	**GOBIERNO**	**6,309,263.05**	**1,484,250.17**	**7,793,513.22**	**6,332,705.75**	**6,332,705.75**	**0.00**	**1,460,807.47**
3	COORDINACIÓN DE LA POLÍTICA DE GOBIERNO	3,296,526.84	332,716.30	3,629,243.14	3,135,433.45	3,135,433.45	0.00	493,809.69
8	OTROS SERVICIOS GENERALES	3,012,736.21	1,151,533.87	4,164,270.08	3,197,272.30	3,197,272.30	0.00	966,997.78
	TOTAL UNIDAD RESPONSABLE:	**6,309,263.05**	**1,484,250.17**	**7,793,513.22**	**6,332,705.75**	**6,332,705.75**	**0.00**	**1,460,807.47**
122	**COORDINACION GENERAL DE EDUCACION MEDIA SUPERIOR Y SUPERIOR, CIENCIA Y TECNOLOGIA**							
2	**DESARROLLO SOCIAL**	**2,589,297.75**	**3,018,248.67**	**5,607,546.42**	**3,179,679.90**	**3,179,679.90**	**0.00**	**2,427,866.52**
5	EDUCACIÓN	2,589,297.75	3,018,248.67	5,607,546.42	3,179,679.90	3,179,679.90	0.00	2,427,866.52
3	**DESARROLLO ECONÓMICO**	**11,800.00**	**-5,000.00**	**6,800.00**	**2,000.00**	**2,000.00**	**0.00**	**4,800.00**
8	CIENCIA, TECNOLOGÍA E INNOVACIÓN	11,800.00	-5,000.00	6,800.00	2,000.00	2,000.00	0.00	4,800.00
	TOTAL UNIDAD RESPONSABLE:	**2,601,097.75**	**3,013,248.67**	**5,614,346.42**	**3,181,679.90**	**3,181,679.90**	**0.00**	**2,432,666.52**
123	**REPRESENTACION DEL GOBIERNO DEL ESTADO DE OAXACA EN EL DISTRITO FEDERAL**							
1	**GOBIERNO**	**3,126,729.07**	**467,292.45**	**3,594,021.52**	**2,389,517.50**	**2,389,517.50**	**0.00**	**1,204,504.02**
3	COORDINACIÓN DE LA POLÍTICA DE GOBIERNO	3,126,729.07	467,292.45	3,594,021.52	2,389,517.50	2,389,517.50	0.00	1,204,504.02
	TOTAL UNIDAD RESPONSABLE:	**3,126,729.07**	**467,292.45**	**3,594,021.52**	**2,389,517.50**	**2,389,517.50**	**0.00**	**1,204,504.02**
124	**COORDINACIÓN GENERAL DE COMUNICACIÓN SOCIAL**							
1	**GOBIERNO**	**81,166,581.73**	**904,311.59**	**82,070,893.32**	**41,579,397.19**	**41,579,397.19**	**0.00**	**40,491,496.13**
8	OTROS SERVICIOS GENERALES	81,166,581.73	904,311.59	82,070,893.32	41,579,397.19	41,579,397.19	0.00	40,491,496.13
	TOTAL UNIDAD RESPONSABLE:	**81,166,581.73**	**904,311.59**	**82,070,893.32**	**41,579,397.19**	**41,579,397.19**	**0.00**	**40,491,496.13**
125	**COORDINACION PARA LA ATENCION DE LOS DERECHOS HUMANOS**							
1	**GOBIERNO**	**1,552,056.99**	**325,176.95**	**1,877,233.94**	**1,509,281.04**	**1,503,575.54**	**0.00**	**367,952.90**
2	JUSTICIA	1,552,056.99	325,176.95	1,877,233.94	1,509,281.04	1,503,575.54	0.00	367,952.90
	TOTAL UNIDAD RESPONSABLE:	**1,552,056.99**	**325,176.95**	**1,877,233.94**	**1,509,281.04**	**1,503,575.54**	**0.00**	**367,952.90**
126	**COORDINACIÓN GENERAL DEL COMITÉ ESTATAL DE PLANEACIÓN PARA EL DESARROLLO DE OAXACA**							
1	**GOBIERNO**	**5,751,924.92**	**10,428,807.61**	**16,180,732.53**	**8,233,540.55**	**8,233,540.55**	**0.00**	**7,947,191.98**
5	ASUNTOS FINANCIEROS Y HACENDARIOS	1,103,915.76	7,847,828.81	8,951,744.57	1,131,334.80	1,131,334.80	0.00	7,820,409.77
8	OTROS SERVICIOS GENERALES	4,648,009.16	2,580,978.80	7,228,987.96	7,102,205.75	7,102,205.75	0.00	126,782.21
2	**DESARROLLO SOCIAL**	**16,621,911.03**	**2,495,285.43**	**19,117,196.46**	**17,438,327.70**	**17,438,327.70**	**0.00**	**1,678,868.76**
2	VIVIENDA Y SERVICIOS A LA COMUNIDAD	16,621,911.03	2,495,285.43	19,117,196.46	17,438,327.70	17,438,327.70	0.00	1,678,868.76
4	**OTRAS NO CLASIFICADAS EN FUNCIONES ANTERIORES**	**0.00**	**5,158.00**	**5,158.00**	**5,158.00**	**5,158.00**	**0.00**	**0.00**
4	ADEUDOS DE EJERCICIOS FISCALES ANTERIORES	0.00	5,158.00	5,158.00	5,158.00	5,158.00	0.00	0.00
	TOTAL UNIDAD RESPONSABLE:	**22,373,835.95**	**12,929,251.04**	**35,303,086.99**	**25,677,026.25**	**25,677,026.25**	**0.00**	**9,626,060.74**
127	**SECRETARIADO EJECUTIVO DEL SISTEMA ESTATAL DE SEGURIDAD PÚBLICA**							
1	**GOBIERNO**	**6,547,027.92**	**235,670,656.28**	**242,217,684.20**	**79,224,191.53**	**79,211,898.05**	**0.00**	**162,993,492.67**

Oaxaca de todos un gobierno para todos

CUENTA PUBLICA 2016
ESTADO ANALITICO DEL EJERCICIO DEL PRESUPUESTO DE EGRESOS
CLASIFICACION FUNCIONAL (FINALIDAD Y FUNCION)
DEL 1º DE ENERO AL 31 DE MARZO

28/04/2016
10:29:21 am

Cve	Concepto	Aprobado 1	Ampliaciones / Reducciones 2	Modificado 3 = (1+2)	Devengado 4	Ejercido 5	Pagado 6	Subejercicio 7 = (3-4)
ADMINISTRACION PUBLICA CENTRALIZADA								
127	**SECRETARIADO EJECUTIVO DEL SISTEMA ESTATAL DE SEGURIDAD PÚBLICA**							
1	**GOBIERNO**	**6,547,027.92**	**235,670,656.28**	**242,217,684.20**	**79,224,191.53**	**79,211,898.05**	**0.00**	**162,993,492.67**
7	ASUNTOS DE ORDEN PUBLICO Y DE SEGURIDAD	6,547,027.92	235,670,656.28	242,217,684.20	79,224,191.53	79,211,898.05	0.00	162,993,492.67
	TOTAL UNIDAD RESPONSABLE:	**6,547,027.92**	**235,670,656.28**	**242,217,684.20**	**79,224,191.53**	**79,211,898.05**	**0.00**	**162,993,492.67**
128	**MUNICIPIOS - PARTICIPACIONES Y APORTACIONES**							
4	**OTRAS NO CLASIFICADAS EN FUNCIONES ANTERIORES**	**11,805,451,593.00**	**-8,424,738,866.86**	**3,380,712,726.14**	**3,024,529,048.40**	**3,024,529,048.40**	**1,241,426,541.40**	**356,183,677.74**
2	TRANSFERENCIAS, PARTICIPACIONES Y APORTACIONES ENTRE DIFERENTES NIVELES Y ORDENES DE GOBIERNO	11,805,451,593.00	-8,424,738,866.86	3,380,712,726.14	3,024,529,048.40	3,024,529,048.40	1,241,426,541.40	356,183,677.74
	TOTAL UNIDAD RESPONSABLE:	**11,805,451,593.00**	**-8,424,738,866.86**	**3,380,712,726.14**	**3,024,529,048.40**	**3,024,529,048.40**	**1,241,426,541.40**	**356,183,677.74**
129	**MUNICIPIOS INVERSION CONCERTADA - PLANEACION**							
2	**DESARROLLO SOCIAL**	**0.00**	**477,982,904.03**	**477,982,904.03**	**366,913,507.48**	**366,913,507.48**	**0.00**	**111,069,396.55**
1	PROTECCIÓN AMBIENTAL	0.00	185,214,035.12	185,214,035.12	155,153,822.26	155,153,822.26	0.00	30,060,212.86
2	VIVIENDA Y SERVICIOS A LA COMUNIDAD	0.00	273,044,279.06	273,044,279.06	194,828,233.19	194,828,233.19	0.00	78,216,045.87
3	SALUD	0.00	10,870,926.47	10,870,926.47	10,870,926.47	10,870,926.47	0.00	0.00
4	RECREACIÓN, CULTURA Y OTRAS MANIFESTACIONES SOCIALES	0.00	1,500,000.00	1,500,000.00	1,500,000.00	1,500,000.00	0.00	0.00
5	EDUCACIÓN	0.00	5,893,137.82	5,893,137.82	3,100,000.00	3,100,000.00	0.00	2,793,137.82
6	PROTECCIÓN SOCIAL	0.00	1,460,525.56	1,460,525.56	1,460,525.56	1,460,525.56	0.00	0.00
3	**DESARROLLO ECONOMICO**	**0.00**	**238,945,555.97**	**238,945,555.97**	**160,903,799.07**	**160,903,799.07**	**0.00**	**78,041,756.90**
1	ASUNTOS ECONÓMICOS, COMERCIALES Y LABORALES EN GENERAL	0.00	4,963,094.90	4,963,094.90	4,000,000.00	4,000,000.00	0.00	963,094.90
3	COMBUSTIBLES Y ENERGÍA	0.00	44,661,102.03	44,661,102.03	28,649,098.78	28,649,098.78	0.00	16,012,003.25
5	TRANSPORTE	0.00	189,321,359.04	189,321,359.04	128,254,700.29	128,254,700.29	0.00	61,066,658.75
	TOTAL UNIDAD RESPONSABLE:	**0.00**	**716,928,460.00**	**716,928,460.00**	**527,817,306.55**	**527,817,306.55**	**0.00**	**189,111,153.45**
	TOTAL DEL GASTO:	**14,206,016,409.60**	**-5,148,880,607.33**	**9,057,135,802.27**	**6,442,352,150.13**	**6,439,206,310.36**	**1,839,733,524.59**	**2,614,783,652.14**

2.6.- RESUMEN POR PROGRAMA PRESUPUESTARIO

Oaxaca de todos un gobierno para todos

CUENTA PUBLICA 2016
ESTADO ANALITICO DEL EJERCICIO DEL PRESUPUESTO DE EGRESOS
RESUMEN POR PROGRAMA PRESUPUESTARIO
DEL 1º DE ENERO AL 31 DE MARZO

28-Abr-2016 10:56:58a.m.

Concepto	Aprobado 1	Ampliaciones / Reducciones 2	Modificado 3 = (1+2)	Devengado 4	Ejercido 5	Pagado 6	Subejercicio 7 = (3-4)
ADMINISTRACION PUBLICA CENTRALIZADA							
101 GUBERNATURA							
1 Programas	**40,664,411.28**	**2,589,777.07**	**43,254,188.35**	**31,932,817.29**	**31,932,817.29**	**0.00**	**11,321,371.06**
2 Desempeño de las Funciones	**40,664,411.28**	**2,589,777.07**	**43,254,188.35**	**31,932,817.29**	**31,932,817.29**	**0.00**	**11,321,371.06**
E Prestación de Servicios Públicos	40,664,411.28	2,589,777.07	43,254,188.35	31,932,817.29	31,932,817.29	0.00	11,321,371.06
TOTAL UNIDAD RESPONSABLE:	**40,664,411.28**	**2,589,777.07**	**43,254,188.35**	**31,932,817.29**	**31,932,817.29**	**0.00**	**11,321,371.06**
102 SECRETARIA GENERAL DE GOBIERNO							
1 Programas	**110,392,042.43**	**22,796,581.38**	**133,188,623.81**	**122,169,671.93**	**122,169,671.93**	**0.00**	**11,018,951.88**
2 Desempeño de las Funciones	**110,392,042.43**	**22,796,581.38**	**133,188,623.81**	**122,169,671.93**	**122,169,671.93**	**0.00**	**11,018,951.88**
E Prestación de Servicios Públicos	110,392,042.43	22,796,581.38	133,188,623.81	122,169,671.93	122,169,671.93	0.00	11,018,951.88
TOTAL UNIDAD RESPONSABLE:	**110,392,042.43**	**22,796,581.38**	**133,188,623.81**	**122,169,671.93**	**122,169,671.93**	**0.00**	**11,018,951.88**
103 PROCURADURÍA GENERAL DE JUSTICIA DEL ESTADO							
1 Programas	**152,734,818.99**	**32,875,984.54**	**185,610,803.53**	**173,813,266.52**	**173,813,266.52**	**0.00**	**11,797,537.01**
2 Desempeño de las Funciones	**152,734,818.99**	**32,875,984.54**	**185,610,803.53**	**173,813,266.52**	**173,813,266.52**	**0.00**	**11,797,537.01**
E Prestación de Servicios Públicos	152,734,818.99	32,875,984.54	185,610,803.53	173,813,266.52	173,813,266.52	0.00	11,797,537.01
TOTAL UNIDAD RESPONSABLE:	**152,734,818.99**	**32,875,984.54**	**185,610,803.53**	**173,813,266.52**	**173,813,266.52**	**0.00**	**11,797,537.01**
104 SECRETARIA DE SEGURIDAD PUBLICA							
1 Programas	**338,010,202.32**	**213,984,879.00**	**551,995,081.32**	**293,899,351.80**	**293,899,351.80**	**0.00**	**258,095,729.52**
2 Desempeño de las Funciones	**290,371,698.97**	**211,458,442.75**	**501,830,141.72**	**250,601,261.88**	**250,601,261.88**	**0.00**	**251,228,879.84**
E Prestación de Servicios Públicos	290,371,698.97	211,458,442.75	501,830,141.72	250,601,261.88	250,601,261.88	0.00	251,228,879.84
3 Administrativos y de Apoyo	**46,910,077.25**	**2,526,436.25**	**49,436,513.50**	**42,624,282.36**	**42,624,282.36**	**0.00**	**6,812,231.14**
M Apoyo al proceso presupuestario y para mejorar la eficiencia institucio	46,910,077.25	2,526,436.25	49,436,513.50	42,624,282.36	42,624,282.36	0.00	6,812,231.14
5 Obligaciones	**728,426.10**	**0.00**	**728,426.10**	**673,807.56**	**673,807.56**	**0.00**	**54,618.54**
J Pensiones y jubilaciones	728,426.10	0.00	728,426.10	673,807.56	673,807.56	0.00	54,618.54
TOTAL UNIDAD RESPONSABLE:	**338,010,202.32**	**213,984,879.00**	**551,995,081.32**	**293,899,351.80**	**293,899,351.80**	**0.00**	**258,095,729.52**
106 SECRETARIA DE LAS INFRAESTRUCTURAS Y EL ORDENAMIENTO TERRITORIAL SUSTENTABLE							
1 Programas	**45,400,641.71**	**930,158,561.33**	**975,559,203.04**	**401,635,159.99**	**401,635,159.99**	**10,000,000.00**	**573,924,043.05**
2 Desempeño de las Funciones	**0.00**	**901,249,254.69**	**901,249,254.69**	**331,365,424.02**	**331,365,424.02**	**10,000,000.00**	**569,883,830.67**
E Prestación de Servicios Públicos	0.00	467,526,130.01	467,526,130.01	26,985,646.37	26,985,646.37	10,000,000.00	440,540,483.64
F Promoción y fomento	0.00	433,723,124.68	433,723,124.68	304,379,777.65	304,379,777.65	0.00	129,343,347.03
3 Administrativos y de Apoyo	**45,400,641.71**	**28,909,306.64**	**74,309,948.35**	**70,269,735.97**	**70,269,735.97**	**0.00**	**4,040,212.38**
M Apoyo al proceso presupuestario y para mejorar la eficiencia institucio	45,400,641.71	28,909,306.64	74,309,948.35	70,269,735.97	70,269,735.97	0.00	4,040,212.38
TOTAL UNIDAD RESPONSABLE:	**45,400,641.71**	**930,158,561.33**	**975,559,203.04**	**401,635,159.99**	**401,635,159.99**	**10,000,000.00**	**573,924,043.05**
107 SECRETARIA DE TURISMO Y DESARROLLO ECONOMICO							
1 Programas	**39,025,202.20**	**424,297,708.21**	**463,322,910.41**	**232,694,952.12**	**232,694,952.12**	**4,500,000.00**	**230,627,958.29**
2 Desempeño de las Funciones	**39,025,202.20**	**421,623,435.27**	**460,648,637.47**	**230,037,427.70**	**230,037,427.70**	**4,500,000.00**	**230,611,209.77**
E Prestación de Servicios Públicos	38,644,282.86	418,167,891.03	456,812,173.89	227,828,221.14	227,828,221.14	4,500,000.00	228,983,952.75
F Promoción y fomento	380,919.34	3,455,544.24	3,836,463.58	2,209,206.56	2,209,206.56	0.00	1,627,257.02
3 Administrativos y de Apoyo	**0.00**	**2,674,272.94**	**2,674,272.94**	**2,657,524.42**	**2,657,524.42**	**0.00**	**16,748.52**
M Apoyo al proceso presupuestario y para mejorar la eficiencia institucio	0.00	2,674,272.94	2,674,272.94	2,657,524.42	2,657,524.42	0.00	16,748.52
TOTAL UNIDAD RESPONSABLE:	**39,025,202.20**	**424,297,708.21**	**463,322,910.41**	**232,694,952.12**	**232,694,952.12**	**4,500,000.00**	**230,627,958.29**
108 SECRETARIA DEL TRABAJO							
1 Programas	**27,550,414.42**	**10,998,324.07**	**38,548,738.49**	**29,541,115.43**	**29,324,554.84**	**0.00**	**9,007,623.06**
2 Desempeño de las Funciones	**584,315.64**	**18,755,391.64**	**19,339,707.28**	**18,999,946.03**	**18,974,803.03**	**0.00**	**339,761.25**
F Promoción y fomento	385,360.35	6,350,874.94	6,736,235.29	6,525,089.93	6,525,089.93	0.00	211,145.36
G Regulación y supervisión	198,955.29	12,404,516.70	12,603,471.99	12,474,856.10	12,449,713.10	0.00	128,615.89
3 Administrativos y de Apoyo	**26,966,098.78**	**-7,757,067.57**	**19,209,031.21**	**10,541,169.40**	**10,349,751.81**	**0.00**	**8,667,861.81**
M Apoyo al proceso presupuestario y para mejorar la eficiencia institucio	26,966,098.78	-7,757,067.57	19,209,031.21	10,541,169.40	10,349,751.81	0.00	8,667,861.81
TOTAL UNIDAD RESPONSABLE:	**27,550,414.42**	**10,998,324.07**	**38,548,738.49**	**29,541,115.43**	**29,324,554.84**	**0.00**	**9,007,623.06**
109 SECRETARIA DE VIALIDAD Y TRANSPORTE							
1 Programas	**40,995,500.72**	**13,205,009.88**	**54,200,510.60**	**37,658,180.78**	**37,658,180.78**	**33,418.00**	**16,542,329.82**
2 Desempeño de las Funciones	**40,995,500.72**	**13,205,009.88**	**54,200,510.60**	**37,658,180.78**	**37,658,180.78**	**33,418.00**	**16,542,329.82**
G Regulación y supervisión	40,995,500.72	13,205,009.88	54,200,510.60	37,658,180.78	37,658,180.78	33,418.00	16,542,329.82
TOTAL UNIDAD RESPONSABLE:	**40,995,500.72**	**13,205,009.88**	**54,200,510.60**	**37,658,180.78**	**37,658,180.78**	**33,418.00**	**16,542,329.82**
110 SECRETARIA DE LAS CULTURAS Y ARTES DE OAXACA							

Oaxaca de todos un gobierno para todos

CUENTA PUBLICA 2016
ESTADO ANALITICO DEL EJERCICIO DEL PRESUPUESTO DE EGRESOS
RESUMEN POR PROGRAMA PRESUPUESTARIO
DEL 1º DE ENERO AL 31 DE MARZO

28-Abr-2016 10:57:01a.m.

Concepto	Aprobado 1	Ampliaciones / Reducciones 2	Modificado 3 = (1+2)	Devengado 4	Ejercido 5	Pagado 6	Subejercicio 7 = (3-4)
ADMINISTRACION PUBLICA CENTRALIZADA							
110 SECRETARIA DE LAS CULTURAS Y ARTES DE OAXACA							
1 Programas	**29,657,007.50**	**54,276,127.19**	**83,933,134.69**	**75,708,421.16**	**75,708,421.16**	**0.00**	**8,224,713.53**
2 Desempeño de las Funciones	**29,657,007.50**	**54,276,127.19**	**83,933,134.69**	**75,708,421.16**	**75,708,421.16**	**0.00**	**8,224,713.53**
F Promoción y fomento	29,657,007.50	54,276,127.19	83,933,134.69	75,708,421.16	75,708,421.16	0.00	8,224,713.53
TOTAL UNIDAD RESPONSABLE:	**29,657,007.50**	**54,276,127.19**	**83,933,134.69**	**75,708,421.16**	**75,708,421.16**	**0.00**	**8,224,713.53**
111 SECRETARIA DE DESARROLLO SOCIAL Y HUMANO							
1 Programas	**10,201,713.82**	**2,334,263.41**	**12,535,977.23**	**10,274,778.55**	**10,274,778.55**	**0.00**	**2,261,198.68**
1 Subsidios: Sector Social y Privado o Entidades Federativas y Mu	**612,201.12**	**156,488.11**	**768,689.23**	**724,331.50**	**724,331.50**	**0.00**	**44,357.73**
S Sujetos a Reglas de Operación	612,201.12	156,488.11	768,689.23	724,331.50	724,331.50	0.00	44,357.73
2 Desempeño de las Funciones	**1,540,454.78**	**-22,894.44**	**1,517,560.34**	**938,791.30**	**938,791.30**	**0.00**	**578,769.04**
F Promoción y fomento	1,540,454.78	-22,894.44	1,517,560.34	938,791.30	938,791.30	0.00	578,769.04
3 Administrativos y de Apoyo	**8,049,057.92**	**2,200,669.74**	**10,249,727.66**	**8,611,655.75**	**8,611,655.75**	**0.00**	**1,638,071.91**
M Apoyo al proceso presupuestario y para mejorar la eficiencia institucio	8,049,057.92	2,200,669.74	10,249,727.66	8,611,655.75	8,611,655.75	0.00	1,638,071.91
TOTAL UNIDAD RESPONSABLE:	**10,201,713.82**	**2,334,263.41**	**12,535,977.23**	**10,274,778.55**	**10,274,778.55**	**0.00**	**2,261,198.68**
112 SECRETARIA DE ASUNTOS INDIGENAS							
1 Programas	**18,637,761.44**	**1,452,378.58**	**20,090,140.02**	**19,330,332.10**	**19,330,332.10**	**0.00**	**759,807.92**
2 Desempeño de las Funciones	**18,637,761.44**	**1,452,378.58**	**20,090,140.02**	**19,330,332.10**	**19,330,332.10**	**0.00**	**759,807.92**
E Prestación de Servicios Públicos	18,637,761.44	1,452,378.58	20,090,140.02	19,330,332.10	19,330,332.10	0.00	759,807.92
4 Adeudos de ejercicios fiscales anteriores	**0.00**	**517,752.35**	**517,752.35**	**517,752.35**	**0.00**	**0.00**	**0.00**
9 Adeudos de ejercicios fiscales anteriores	**0.00**	**517,752.35**	**517,752.35**	**517,752.35**	**0.00**	**0.00**	**0.00**
H Adeudos de ejercicios fiscales anteriores	0.00	517,752.35	517,752.35	517,752.35	0.00	0.00	0.00
TOTAL UNIDAD RESPONSABLE:	**18,637,761.44**	**1,970,130.93**	**20,607,892.37**	**19,848,084.45**	**19,330,332.10**	**0.00**	**759,807.92**
113 SECRETARIA DE DESARROLLO AGROPECUARIO, PESCA Y ACUACULTURA							
1 Programas	**15,516,909.21**	**54,066,463.37**	**69,583,372.58**	**47,315,307.59**	**47,315,307.59**	**0.00**	**22,268,064.99**
1 Subsidios: Sector Social y Privado o Entidades Federativas y Mu	**15,516,909.21**	**54,066,463.37**	**69,583,372.58**	**47,315,307.59**	**47,315,307.59**	**0.00**	**22,268,064.99**
U Otros Subsidios	15,516,909.21	54,066,463.37	69,583,372.58	47,315,307.59	47,315,307.59	0.00	22,268,064.99
2 Participaciones a entidades federativas y municipios	**36,809,724.28**	**10,094,878.49**	**46,904,602.77**	**37,959,406.24**	**37,959,406.24**	**0.00**	**8,945,196.53**
9 Participaciones a entidades federativas y municipios	**36,809,724.28**	**10,094,878.49**	**46,904,602.77**	**37,959,406.24**	**37,959,406.24**	**0.00**	**8,945,196.53**
C Participaciones a entidades federativas y municipios	36,809,724.28	10,094,878.49	46,904,602.77	37,959,406.24	37,959,406.24	0.00	8,945,196.53
TOTAL UNIDAD RESPONSABLE:	**52,326,633.49**	**64,161,341.86**	**116,487,975.35**	**85,274,713.83**	**85,274,713.83**	**0.00**	**31,213,261.52**
114 SECRETARIA DE FINANZAS							
1 Programas	**107,310,368.01**	**25,782,791.41**	**133,093,159.42**	**112,047,992.87**	**111,912,545.13**	**0.00**	**21,045,166.55**
2 Desempeño de las Funciones	**107,310,368.01**	**25,782,791.41**	**133,093,159.42**	**112,047,992.87**	**111,912,545.13**	**0.00**	**21,045,166.55**
E Prestación de Servicios Públicos	75,890,457.93	19,856,574.73	95,747,032.66	81,329,680.84	81,194,233.10	0.00	14,417,351.82
P Planeación, seguimiento y evaluación de políticas públicas	31,419,910.08	5,926,216.68	37,346,126.76	30,718,312.03	30,718,312.03	0.00	6,627,814.73
3 Administrativos y de Apoyo	**0.00**	**0.00**	**0.00**	**0.00**	**0.00**	**0.00**	**0.00**
O Apoyo a la función pública y al mejoramiento de la gestión	0.00	0.00	0.00	0.00	0.00	0.00	0.00
TOTAL UNIDAD RESPONSABLE:	**107,310,368.01**	**25,782,791.41**	**133,093,159.42**	**112,047,992.87**	**111,912,545.13**	**0.00**	**21,045,166.55**
115 FONDO DE INVERSION, PREVISION Y PARI PASSU							
1 Programas	**0.00**	**9,710,624.76**	**9,710,624.76**	**0.00**	**0.00**	**0.00**	**9,710,624.76**
1 Subsidios: Sector Social y Privado o Entidades Federativas y Mu	**0.00**	**0.00**	**0.00**	**0.00**	**0.00**	**0.00**	**0.00**
S Sujetos a Reglas de Operación	0.00	0.00	0.00	0.00	0.00	0.00	0.00
2 Desempeño de las Funciones	**0.00**	**9,710,624.76**	**9,710,624.76**	**0.00**	**0.00**	**0.00**	**9,710,624.76**
B Provisión de Bienes Públicos	0.00	0.00	0.00	0.00	0.00	0.00	0.00
E Prestación de Servicios Públicos	0.00	9,710,624.76	9,710,624.76	0.00	0.00	0.00	9,710,624.76
F Promoción y fomento	0.00	0.00	0.00	0.00	0.00	0.00	0.00
K Proyectos de Inversión	0.00	0.00	0.00	0.00	0.00	0.00	0.00
P Planeación, seguimiento y evaluación de políticas públicas	0.00	0.00	0.00	0.00	0.00	0.00	0.00
R Específicos	0.00	0.00	0.00	0.00	0.00	0.00	0.00
3 Administrativos y de Apoyo	**0.00**	**0.00**	**0.00**	**0.00**	**0.00**	**0.00**	**0.00**
M Apoyo al proceso presupuestario y para mejorar la eficiencia institucio	0.00	0.00	0.00	0.00	0.00	0.00	0.00
TOTAL UNIDAD RESPONSABLE:	**0.00**	**9,710,624.76**	**9,710,624.76**	**0.00**	**0.00**	**0.00**	**9,710,624.76**
116 SECRETARIA DE FINANZAS-NORMATIVA							
1 Programas	**38,150,000.00**	**2,292,669.20**	**40,442,669.20**	**9,548,450.19**	**9,548,450.19**	**0.00**	**30,894,219.01**
1 Subsidios: Sector Social y Privado o Entidades Federativas y Mu	**29,950,000.00**	**2,019,432.20**	**31,969,432.20**	**8,548,562.20**	**8,548,562.20**	**0.00**	**23,420,870.00**
S Sujetos a Reglas de Operación	7,000,000.00	1,500,000.00	8,500,000.00	7,747,555.50	7,747,555.50	0.00	752,444.50
U Otros Subsidios	22,950,000.00	519,432.20	23,469,432.20	801,006.70	801,006.70	0.00	22,668,425.50

Oaxaca de todos un gobierno para todos

CUENTA PUBLICA 2016
ESTADO ANALITICO DEL EJERCICIO DEL PRESUPUESTO DE EGRESOS
RESUMEN POR PROGRAMA PRESUPUESTARIO
DEL 1º DE ENERO AL 31 DE MARZO

28-Abr-2016 10:57:01a.m.

Concepto	Aprobado 1	Ampliaciones / Reducciones 2	Modificado 3 = (1+2)	Devengado 4	Ejercido 5	Pagado 6	Subejercicio 7 = (3-4)
ADMINISTRACION PUBLICA CENTRALIZADA							
116 SECRETARIA DE FINANZAS-NORMATIVA							
2 Desempeño de las Funciones	**8,200,000.00**	**77,733.00**	**8,277,733.00**	**999,887.99**	**999,887.99**	**0.00**	**7,277,845.01**
E Prestación de Servicios Públicos	0.00	77,733.00	77,733.00	0.00	0.00	0.00	77,733.00
R Específicos	8,200,000.00	0.00	8,200,000.00	999,887.99	999,887.99	0.00	7,200,112.01
3 Administrativos y de Apoyo	**0.00**	**195,504.00**	**195,504.00**	**0.00**	**0.00**	**0.00**	**195,504.00**
M Apoyo al proceso presupuestario y para mejorar la eficiencia institucio	0.00	195,504.00	195,504.00	0.00	0.00	0.00	195,504.00
4 Compromisos	**0.00**	**0.00**	**0.00**	**0.00**	**0.00**	**0.00**	**0.00**
N Desastres Naturales	0.00	0.00	0.00	0.00	0.00	0.00	0.00
3 Costo financiero, deuda o apoyos a deudores y ahorradores de la banca	**595,053,876.00**	**225,175,240.10**	**820,229,116.10**	**621,901,856.62**	**621,901,856.62**	**583,723,034.36**	**198,327,259.48**
9 Costo financiero, deuda o apoyos a deudores y ahorradores de l	**595,053,876.00**	**225,175,240.10**	**820,229,116.10**	**621,901,856.62**	**621,901,856.62**	**583,723,034.36**	**198,327,259.48**
D Costo financiero, deuda o apoyos a deudores y ahorradores de la banc	595,053,876.00	225,175,240.10	820,229,116.10	621,901,856.62	621,901,856.62	583,723,034.36	198,327,259.48
TOTAL UNIDAD RESPONSABLE:	**633,203,876.00**	**227,467,909.30**	**860,671,785.30**	**631,450,306.81**	**631,450,306.81**	**583,723,034.36**	**229,221,478.49**
117 SECRETARIA DE ADMINISTRACION							
1 Programas	**342,055,833.70**	**261,746,887.26**	**603,802,720.96**	**391,771,306.16**	**389,513,226.05**	**0.00**	**212,031,414.80**
2 Desempeño de las Funciones	**164,089,678.10**	**179,316,950.43**	**343,406,628.53**	**139,245,059.46**	**137,441,776.97**	**0.00**	**204,161,569.07**
E Prestación de Servicios Públicos	164,089,678.10	14,170,001.66	178,259,679.76	76,142,762.50	76,142,762.50	0.00	102,116,917.26
G Regulación y supervisión	0.00	165,146,948.77	165,146,948.77	63,102,296.96	61,299,014.47	0.00	102,044,651.81
3 Administrativos y de Apoyo	**177,966,155.60**	**82,429,936.83**	**260,396,092.43**	**252,526,246.70**	**252,071,449.08**	**0.00**	**7,869,845.73**
M Apoyo al proceso presupuestario y para mejorar la eficiencia institucio	177,966,155.60	82,429,936.83	260,396,092.43	252,526,246.70	252,071,449.08	0.00	7,869,845.73
TOTAL UNIDAD RESPONSABLE:	**342,055,833.70**	**261,746,887.26**	**603,802,720.96**	**391,771,306.16**	**389,513,226.05**	**0.00**	**212,031,414.80**
118 SECRETARIA DE ADMINISTRACION-DIRECCION DE RECURSOS HUMANOS							
1 Programas	**259,417,171.45**	**-1,497,956.10**	**257,919,215.35**	**47,009,675.03**	**47,009,675.03**	**0.00**	**210,909,540.32**
2 Desempeño de las Funciones	**259,417,171.45**	**-1,497,956.10**	**257,919,215.35**	**47,009,675.03**	**47,009,675.03**	**0.00**	**210,909,540.32**
E Prestación de Servicios Públicos	259,417,171.45	-1,497,956.10	257,919,215.35	47,009,675.03	47,009,675.03	0.00	210,909,540.32
TOTAL UNIDAD RESPONSABLE:	**259,417,171.45**	**-1,497,956.10**	**257,919,215.35**	**47,009,675.03**	**47,009,675.03**	**0.00**	**210,909,540.32**
119 SECRETARIA DE LA CONTRALORIA Y TRANSPARENCIA GUBERNAMENTAL							
1 Programas	**21,083,321.78**	**6,350,519.85**	**27,433,841.63**	**25,106,444.70**	**25,106,444.70**	**50,530.83**	**2,327,396.93**
2 Desempeño de las Funciones	**1,281,864.63**	**573,606.41**	**1,855,471.04**	**1,469,481.20**	**1,469,481.20**	**1,562.42**	**385,989.84**
E Prestación de Servicios Públicos	1,281,864.63	573,606.41	1,855,471.04	1,469,481.20	1,469,481.20	1,562.42	385,989.84
3 Administrativos y de Apoyo	**19,801,457.15**	**5,776,913.44**	**25,578,370.59**	**23,636,963.50**	**23,636,963.50**	**48,968.41**	**1,941,407.09**
M Apoyo al proceso presupuestario y para mejorar la eficiencia institucio	7,170,409.11	767,635.33	7,938,044.44	6,869,857.20	6,869,857.20	30,924.20	1,068,187.24
O Apoyo a la función pública y al mejoramiento de la gestión	12,631,048.04	5,009,278.11	17,640,326.15	16,767,106.30	16,767,106.30	18,044.21	873,219.85
4 Adeudos de ejercicios fiscales anteriores	**0.00**	**90,151.32**	**90,151.32**	**90,151.32**	**90,151.32**	**0.00**	**0.00**
9 Adeudos de ejercicios fiscales anteriores	**0.00**	**90,151.32**	**90,151.32**	**90,151.32**	**90,151.32**	**0.00**	**0.00**
H Adeudos de ejercicios fiscales anteriores	0.00	90,151.32	90,151.32	90,151.32	90,151.32	0.00	0.00
TOTAL UNIDAD RESPONSABLE:	**21,083,321.78**	**6,440,671.17**	**27,523,992.95**	**25,196,596.02**	**25,196,596.02**	**50,530.83**	**2,327,396.93**
120 JEFATURA DE LA GUBERNATURA							
1 Programas	**8,221,302.88**	**835,995.71**	**9,057,298.59**	**8,185,605.28**	**8,185,605.28**	**0.00**	**871,693.31**
2 Desempeño de las Funciones	**5,363,826.50**	**2,986.98**	**5,366,813.48**	**4,690,096.33**	**4,690,096.33**	**0.00**	**676,717.15**
E Prestación de Servicios Públicos	4,296,253.61	-31,093.62	4,265,159.99	3,686,941.13	3,686,941.13	0.00	578,218.86
P Planeación, seguimiento y evaluación de políticas públicas	1,067,572.89	34,080.60	1,101,653.49	1,003,155.20	1,003,155.20	0.00	98,498.29
3 Administrativos y de Apoyo	**2,857,476.38**	**833,008.73**	**3,690,485.11**	**3,495,508.95**	**3,495,508.95**	**0.00**	**194,976.16**
M Apoyo al proceso presupuestario y para mejorar la eficiencia institucio	2,857,476.38	833,008.73	3,690,485.11	3,495,508.95	3,495,508.95	0.00	194,976.16
TOTAL UNIDAD RESPONSABLE:	**8,221,302.88**	**835,995.71**	**9,057,298.59**	**8,185,605.28**	**8,185,605.28**	**0.00**	**871,693.31**
121 CONSEJERIA JURIDICA DEL GOBIERNO DEL ESTADO							
1 Programas	**6,309,263.05**	**1,484,250.17**	**7,793,513.22**	**6,332,705.75**	**6,332,705.75**	**0.00**	**1,460,807.47**
2 Desempeño de las Funciones	**5,746,385.30**	**1,242,004.04**	**6,988,389.34**	**5,573,307.00**	**5,573,307.00**	**0.00**	**1,415,082.34**
E Prestación de Servicios Públicos	5,746,385.30	1,242,004.04	6,988,389.34	5,573,307.00	5,573,307.00	0.00	1,415,082.34
3 Administrativos y de Apoyo	**562,877.75**	**242,246.13**	**805,123.88**	**759,398.75**	**759,398.75**	**0.00**	**45,725.13**
M Apoyo al proceso presupuestario y para mejorar la eficiencia institucio	562,877.75	242,246.13	805,123.88	759,398.75	759,398.75	0.00	45,725.13
TOTAL UNIDAD RESPONSABLE:	**6,309,263.05**	**1,484,250.17**	**7,793,513.22**	**6,332,705.75**	**6,332,705.75**	**0.00**	**1,460,807.47**
122 COORDINACION GENERAL DE EDUCACION MEDIA SUPERIOR Y SUPERIOR, CIENCIA Y TECNOLOGIA							
1 Programas	**2,601,097.75**	**3,013,248.67**	**5,614,346.42**	**3,181,679.90**	**3,181,679.90**	**0.00**	**2,432,666.52**
2 Desempeño de las Funciones	**2,601,097.75**	**3,013,248.67**	**5,614,346.42**	**3,181,679.90**	**3,181,679.90**	**0.00**	**2,432,666.52**
E Prestación de Servicios Públicos	2,589,297.75	3,018,248.67	5,607,546.42	3,179,679.90	3,179,679.90	0.00	2,427,866.52
F Promoción y fomento	11,800.00	-5,000.00	6,800.00	2,000.00	2,000.00	0.00	4,800.00

Oaxaca de todos un gobierno para todos

CUENTA PUBLICA 2016
ESTADO ANALITICO DEL EJERCICIO DEL PRESUPUESTO DE EGRESOS
RESUMEN POR PROGRAMA PRESUPUESTARIO
DEL 1º DE ENERO AL 31 DE MARZO

28-Abr-2016 10:57:01a.m.

Concepto	Aprobado 1	Ampliaciones / Reducciones 2	Modificado 3 = (1+2)	Devengado 4	Ejercido 5	Pagado 6	Subejercicio 7 = (3-4)
ADMINISTRACION PUBLICA CENTRALIZADA							
122 COORDINACION GENERAL DE EDUCACION MEDIA SUPERIOR Y SUPERIOR, CIENCIA Y TECNOLOGIA							
2 Desempeño de las Funciones	**2,601,097.75**	**3,013,248.67**	**5,614,346.42**	**3,181,679.90**	**3,181,679.90**	**0.00**	**2,432,666.52**
TOTAL UNIDAD RESPONSABLE:	**2,601,097.75**	**3,013,248.67**	**5,614,346.42**	**3,181,679.90**	**3,181,679.90**	**0.00**	**2,432,666.52**
123 REPRESENTACION DEL GOBIERNO DEL ESTADO DE OAXACA EN EL DISTRITO FEDERAL							
1 Programas	**3,126,729.07**	**467,292.45**	**3,594,021.52**	**2,389,517.50**	**2,389,517.50**	**0.00**	**1,204,504.02**
2 Desempeño de las Funciones	**3,126,729.07**	**467,292.45**	**3,594,021.52**	**2,389,517.50**	**2,389,517.50**	**0.00**	**1,204,504.02**
E Prestación de Servicios Públicos	3,126,729.07	467,292.45	3,594,021.52	2,389,517.50	2,389,517.50	0.00	1,204,504.02
TOTAL UNIDAD RESPONSABLE:	**3,126,729.07**	**467,292.45**	**3,594,021.52**	**2,389,517.50**	**2,389,517.50**	**0.00**	**1,204,504.02**
124 COORDINACIÓN GENERAL DE COMUNICACIÓN SOCIAL							
1 Programas	**81,166,581.73**	**904,311.59**	**82,070,893.32**	**41,579,397.19**	**41,579,397.19**	**0.00**	**40,491,496.13**
2 Desempeño de las Funciones	**81,166,581.73**	**904,311.59**	**82,070,893.32**	**41,579,397.19**	**41,579,397.19**	**0.00**	**40,491,496.13**
E Prestación de Servicios Públicos	81,166,581.73	904,311.59	82,070,893.32	41,579,397.19	41,579,397.19	0.00	40,491,496.13
TOTAL UNIDAD RESPONSABLE:	**81,166,581.73**	**904,311.59**	**82,070,893.32**	**41,579,397.19**	**41,579,397.19**	**0.00**	**40,491,496.13**
125 COORDINACION PARA LA ATENCION DE LOS DERECHOS HUMANOS							
1 Programas	**1,552,056.99**	**325,176.95**	**1,877,233.94**	**1,509,281.04**	**1,503,575.54**	**0.00**	**367,952.90**
2 Desempeño de las Funciones	**1,552,056.99**	**325,176.95**	**1,877,233.94**	**1,509,281.04**	**1,503,575.54**	**0.00**	**367,952.90**
E Prestación de Servicios Públicos	1,552,056.99	325,176.95	1,877,233.94	1,509,281.04	1,503,575.54	0.00	367,952.90
TOTAL UNIDAD RESPONSABLE:	**1,552,056.99**	**325,176.95**	**1,877,233.94**	**1,509,281.04**	**1,503,575.54**	**0.00**	**367,952.90**
126 COORDINACIÓN GENERAL DEL COMITÉ ESTATAL DE PLANEACIÓN PARA EL DESARROLLO DE OAXACA							
1 Programas	**22,373,835.95**	**12,924,093.04**	**35,297,928.99**	**25,671,868.25**	**25,671,868.25**	**0.00**	**9,626,060.74**
2 Desempeño de las Funciones	**17,725,826.79**	**10,343,114.24**	**28,068,941.03**	**18,569,662.50**	**18,569,662.50**	**0.00**	**9,499,278.53**
E Prestación de Servicios Públicos	16,621,911.03	2,495,285.43	19,117,196.46	17,438,327.70	17,438,327.70	0.00	1,678,868.76
P Planeación, seguimiento y evaluación de políticas públicas	1,103,915.76	7,847,828.81	8,951,744.57	1,131,334.80	1,131,334.80	0.00	7,820,409.77
3 Administrativos y de Apoyo	**4,648,009.16**	**2,580,978.80**	**7,228,987.96**	**7,102,205.75**	**7,102,205.75**	**0.00**	**126,782.21**
M Apoyo al proceso presupuestario y para mejorar la eficiencia institucio	4,648,009.16	2,580,978.80	7,228,987.96	7,102,205.75	7,102,205.75	0.00	126,782.21
4 Adeudos de ejercicios fiscales anteriores	**0.00**	**5,158.00**	**5,158.00**	**5,158.00**	**5,158.00**	**0.00**	**0.00**
9 Adeudos de ejercicios fiscales anteriores	**0.00**	**5,158.00**	**5,158.00**	**5,158.00**	**5,158.00**	**0.00**	**0.00**
H Adeudos de ejercicios fiscales anteriores	0.00	5,158.00	5,158.00	5,158.00	5,158.00	0.00	0.00
TOTAL UNIDAD RESPONSABLE:	**22,373,835.95**	**12,929,251.04**	**35,303,086.99**	**25,677,026.25**	**25,677,026.25**	**0.00**	**9,626,060.74**
127 SECRETARIADO EJECUTIVO DEL SISTEMA ESTATAL DE SEGURIDAD PÚBLICA							
1 Programas	**6,547,027.92**	**235,670,656.28**	**242,217,684.20**	**79,224,191.53**	**79,211,898.05**	**0.00**	**162,993,492.67**
2 Desempeño de las Funciones	**6,547,027.92**	**235,670,656.28**	**242,217,684.20**	**79,224,191.53**	**79,211,898.05**	**0.00**	**162,993,492.67**
E Prestación de Servicios Públicos	6,547,027.92	235,670,656.28	242,217,684.20	79,224,191.53	79,211,898.05	0.00	162,993,492.67
TOTAL UNIDAD RESPONSABLE:	**6,547,027.92**	**235,670,656.28**	**242,217,684.20**	**79,224,191.53**	**79,211,898.05**	**0.00**	**162,993,492.67**
128 MUNICIPIOS - PARTICIPACIONES Y APORTACIONES							
2 Participaciones a entidades federativas y municipios	**11,805,451,593.00**	**-8,424,738,866.86**	**3,380,712,726.14**	**3,024,529,048.40**	**3,024,529,048.40**	**1,241,426,541.40**	**356,183,677.74**
9 Participaciones a entidades federativas y municipios	**11,805,451,593.00**	**-8,424,738,866.86**	**3,380,712,726.14**	**3,024,529,048.40**	**3,024,529,048.40**	**1,241,426,541.40**	**356,183,677.74**
C Participaciones a entidades federativas y municipios	11,805,451,593.00	-8,424,738,866.86	3,380,712,726.14	3,024,529,048.40	3,024,529,048.40	1,241,426,541.40	356,183,677.74
TOTAL UNIDAD RESPONSABLE:	**11,805,451,593.00**	**-8,424,738,866.86**	**3,380,712,726.14**	**3,024,529,048.40**	**3,024,529,048.40**	**1,241,426,541.40**	**356,183,677.74**
129 MUNICIPIOS INVERSION CONCERTADA - PLANEACION							
1 Programas	**0.00**	**716,928,460.00**	**716,928,460.00**	**527,817,306.55**	**527,817,306.55**	**0.00**	**189,111,153.45**
2 Desempeño de las Funciones	**0.00**	**716,928,460.00**	**716,928,460.00**	**527,817,306.55**	**527,817,306.55**	**0.00**	**189,111,153.45**
E Prestación de Servicios Públicos	0.00	710,465,365.10	710,465,365.10	522,317,306.55	522,317,306.55	0.00	188,148,058.55
F Promoción y fomento	0.00	6,463,094.90	6,463,094.90	5,500,000.00	5,500,000.00	0.00	963,094.90
TOTAL UNIDAD RESPONSABLE:	**0.00**	**716,928,460.00**	**716,928,460.00**	**527,817,306.55**	**527,817,306.55**	**0.00**	**189,111,153.45**
TOTAL DEL GASTO:	**14,206,016,409.60**	**-5,148,880,607.33**	**9,057,135,802.27**	**6,442,352,150.13**	**6,439,206,310.36**	**1,839,733,524.59**	**2,614,783,652.14**

3.- INFORMACION ADICIONAL
3.1.- RELACION DE BIENES MUEBLES

1er. Avance de Cuenta Pública 2016
Relacion de Bienes Muebles que Componen el Patrimonio
Del 1o. de enero al 31 de marzo de 2016
(Pesos)

GOBIERNO ESTATAL CONSOLIDADO

CÓDIGO	DESCRIPCIÓN DEL BIEN	Valor en Libros
12411	MUEBLES DE OFICINA Y ESTANTERÍA	94,141,486
12412	MUEBLES, EXCEPTO DE OFICINA Y ESTANTERÍA	4,009,642
12413	EQUIPO DE CÓMPUTO Y DE TECNOLOGÍAS DE LA INFORMACIÓN	265,202,361
12419	OTROS MOBILIARIOS Y EQUIPOS DE ADMINISTRACIÓN	19,611,147
12421	EQUIPOS Y APARATOS AUDIOVISUALES	41,326,660
12422	APARATOS DEPORTIVOS	15,754,050
12423	CÁMARAS FOTOGRÁFICAS Y DE VIDEO	20,095,594
12429	OTRO MOBILIARIO Y EQUIPO EDUCACIONAL Y RECREATIVO	18,880,209
12431	EQUIPO MÉDICO Y DE LABORATORIO	24,331,727
12432	INSTRUMENTAL MÉDICO Y DE LABORATORIO	10,357,516
12441	AUTOMÓVILES Y CAMIONES	1,054,329,114
12443	EQUIPO AEROESPACIAL	205,636,748
12445	EMBARCACIONES	2,881,802
12449	OTROS EQUIPOS DE TRANSPORTE	2,400,770
12450	EQUIPO DE DEFENSA Y SEGURIDAD	127,472,068
12461	MAQUINARIA Y EQUIPO AGROPECUARIO	4,462,947
12462	MAQUINARIA Y EQUIPO INDUSTRIAL	14,531,994
12463	MAQUINARIA Y EQUIPO DE CONSTRUCCIÓN	10,868,571
12464	SISTEMAS DE AIRE ACONDICIONADO, CALEFACCIÓN Y DE REFRIGERACIÓN INDUSTRIAL Y COMERCIAL	5,089,136
12465	EQUIPO DE COMUNICACIÓN Y TELECOMUNICACIÓN	213,776,039
12466	EQUIPOS DE GENERACIÓN ELÉCTRICA, APARATOS Y ACCESORIOS ELÉCTRICOS	12,483,099
12467	HERRAMIENTAS Y MÁQUINAS-HERRAMIENTA	9,666,840
12469	OTROS EQUIPOS	35,663,975
12471	BIENES ARTISTICOS, CULTURALES Y CIENTIFICOS	35,550,478
12481	BOVINOS	1,810,000
12483	AVES	65,174
12484	OVINOS Y CAPRINOS	4,606,000
12486	EQUINOS	209,300
12487	ESPECIES MENORES Y DE ZOOLÓGICO	480,000
12488	ÁRBOLES Y PLANTAS	40,000
12489	OTROS ACTIVOS BIOLÓGICOS	490,000
	TOTAL:	**2,256,224,446**

3.2.- RELACIÓN DE BIENES INMUEBLES

1er. Avance de Cuenta Pública 2016
Relacion de Bienes Inmuebles que componen el Patrimonio
Del 1o. de enero al 31 de marzo de 2016
(Pesos)

GOBIERNO ESTATAL CONSOLIDADO

CÓDIGO	DESCRIPCIÓN DEL BIEN	IMPORTE
12310	TERRENOS	1,958,040,182
12330	EDIFICIOS NO RESIDENCIALES	1,081,729,426
12351	EDIFICACIÓN HABITACIONAL EN PROCESO	11,237,812
12352	EDIFICACIÓN NO HABITACIONAL EN PROCESO	350,445,498
12353	CONSTRUCCIÓN DE OBRAS PARA EL ABASTECIMIENTO DE AGUA, PETRÓLEO, GAS, ELECTRICIDAD Y TELECOMUNICACION	1,578,924,125
12354	DIVISIÓN DE TERRENOS Y CONSTRUCCIÓN DE OBRAS DE URBANIZACIÓN EN PROCESO	1,596,751,908
12355	CONSTRUCCIÓN DE VÍAS DE COMUNICACIÓN EN PROCESO	1,689,313,615
12356	OTRAS CONSTRUCCIONES DE INGENIERÍA CIVIL U OBRA PESADA EN PROCESO	2,703,190,473
12357	INSTALACIONES Y EQUIPAMIENTO EN CONSTRUCCIONES EN PROCESO	43,769,524
12359	TRABAJOS DE ACABADOS EN EDIFICACIONES Y OTROS TRABAJOS ESPECIALIZADOS EN PROCESO	3,418,600
12361	EDIFICACIÓN HABITACIONAL EN PROCESO	622,200
12362	EDIFICACIÓN NO HABITACIONAL EN PROCESO	58,364,769
12363	CONSTRUCCIÓN DE OBRAS PARA EL ABASTECIMIENTO DE AGUA, PETRÓLEO, GAS, ELECTRICIDAD Y TELECOMUNICACION	19,020,004
12364	DIVISIÓN DE TERRENOS Y CONSTRUCCIÓN DE OBRAS DE URBANIZACIÓN	181,142,233
12365	CONSTRUCCIÓN DE VÍAS DE COMUNICACIÓN EN PROCESO	178,424,731
12366	OTRAS CONSTRUCCIONES DE INGENIERÍA CIVIL U OBRA PESADA EN PROCESO	39,856,167
12367	INSTALACIONES Y EQUIPAMIENTO EN CONSTRUCCIONES EN PROCESO	438,546
12369	TRABAJOS DE ACABADOS EN EDIFICACIONES Y OTROS TRABAJOS ESPECIALIZADOS EN PROCESO	1,593,077
12390	OTROS BIENES INMUEBLES	799,693
	TOTAL:	**11,497,082,583**