GOBIERNO DEL ESTADO
DE OAXACA

"2018, AÑO DE LA ERRADICACIÓN DEL TRABAJO INFANTIL"

Ciudadano Diputado José de Jesús Romero López,
Presidente de la Mesa Directiva,
Honorable Congreso del Estado.

En cumplimiento a lo previsto en los artículos 1, 2, 82 y 90 de la Constitución Política del Estado Libre y Soberano de Oaxaca; 51, 52, 56, 57 y 58 de la Ley General de Contabilidad Gubernamental; 25, 58 y 60 de la Ley de Disciplina Financiera de las Entidades Federativas y los Municipios; 1, 2 fracción XXXII, 81 de la Ley Estatal de Presupuesto y Responsabilidad Hacendaria, 12 de la Ley de Fiscalización Superior y Rendición de Cuentas para el Estado de Oaxaca; 1,3 fracción I, 26, 27 fracción XII, 45 fracción XXXIII de la Ley Orgánica del Poder Ejecutivo del Estado de Oaxaca; 1, 2, 4 fracción I, 5, 6, 7 fracción XII del Reglamento Interno de la Secretaría de Finanzas del Poder Ejecutivo del Estado vigente, entrego a esa Soberanía cinco tomos impresos y cuarenta y dos discos compactos conteniendo en forma digital, el cuarto informe trimestral correspondiente al periodo enero- diciembre del ejercicio fiscal 2017, que se integra de los tomos siguientes:

I. Resultados Generales, Información Consolidada Estatal y Poder Ejecutivo
II. Poder Legislativo
III. Poder Judicial
IV. Órganos Autónomos
V. Sector Paraestatal y Fideicomisos Públicos

Atentamente
"El Respeto al Derecho Ajeno es la Paz"
El Secretario de Finanzas

Mtro. Jorge Gallardo Casas

Reyes Mantecón, San Bartolo Coyotepec, Oaxaca, 30 de enero de 2018

GOBIERNO DEL ESTADO
DE OAXACA

"2018, AÑO DE LA ERRADICACIÓN DEL TRABAJO INFANTIL"

C.P.C. Guillermo Megchún Velázquez,
Auditor Superior,
Órgano Superior De Fiscalización
del Estado De Oaxaca.

En cumplimiento a lo previsto en los artículos 1, 2, 82 y 90 de la Constitución Política del Estado Libre y Soberano de Oaxaca; 51, 52, 56, 57 y 58 de la Ley General de Contabilidad Gubernamental; 25, 58 y 60 de la Ley de Disciplina Financiera de las Entidades Federativas y los Municipios; 1, 2 fracción XXXII, 81 de la Ley Estatal de Presupuesto y Responsabilidad Hacendaria, 12 de la Ley de Fiscalización Superior y Rendición de Cuentas para el Estado de Oaxaca; 1,3 fracción I, 26, 27 fracción XII, 45 fracción XXXIII de la Ley Orgánica del Poder Ejecutivo del Estado de Oaxaca; 1, 2, 4 fracción I, 5, 6, 7 fracción XII del Reglamento Interno de la Secretaría de Finanzas del Poder Ejecutivo del Estado vigente, entrego a ese Órgano de Fiscalización cinco tomos y dos discos compactos conteniendo en forma digital, el Cuarto Informe Trimestral correspondiente al periodo enero- diciembre del ejercicio fiscal 2017, que se integra de los tomos siguientes:

I. Resultados Generales, Información Consolidada Estatal y Poder Ejecutivo
II. Poder Legislativo
III. Poder Judicial
IV. Órganos Autónomos
V. Sector Paraestatal y Fideicomisos Públicos

Atentamente
"El Respeto al Derecho Ajeno es la Paz"
El Secretario de Finanzas

Mtro. Jorge Gallardo Casas

Reyes Mantecón, San Bartolo Coyotepec, Oaxaca, 30 de enero de 2018

GOBIERNO DEL ESTADO
DE OAXACA

TOMO I - A
RESULTADOS GENERALES

INDICE 5

1.- PRESENTACIÓN 78

2.- SITUACIÓN ECONÓMICA DE LAS FINANZAS PUBLICAS 79

2.1.- ACCIONES DE FISCALIZACIÓN 81

2. 1.1.- IMPUESTOS FEDERALES 81

2..1.2.- ACTOS DE EJEMPLARIDAD ENERO – DICIEMBRE 2017 81

2..1.3.- IMPUESTOS ESTATALES 82

2.1.4.- CIFRAS COBRADAS 2017 83

2.1.5.- CIFRAS VIRTUALES 84

2.1.6.- ESTIMULOS FISCALES 84

2.2.- FACILIDADES ADMINISTRATIVAS Y PROCESO DE MODERNIZACIÓN 90

2.3.- INGRESOS PRESUPUESTARIOS 95

2.3.1.- INGRESOS DE GESTION 95

2.3.1.1.- IMPUESTOS 96

2.3.1.2.- OTROS INGRESOS DE GESTION 98

2.3.2.- PARTICIPACIONES, APORTACIONES, TRANSFERENCIAS, ASIGNACIONES, SUBSIDIOS Y OTRAS AYUDAS 99

2.3.2.1.- PARTICIPACIONES 99

2.3.2.2..- APORTACIONES 99

2.3.2.3.- CONVENIOS 99

2.3.2.4.- TRANSFERENCIAS, ASIGNACIONES, SUBSIDIOS Y OTRAS AYUDAS 99

2.4.- OPINION DE LAS CALIFICADORAS 101

2.4.1.- OPINION A LA CALIDAD CREDITICIA AL ESTADO DE OAXACA 101

2.4.2.- OPINION A LOS CREDITOS 103

2.4.3.- OPINION SOBRE LAS EMISIONES BURSATILES 104

2.4.3.1.- CERTIFICADOS BURSATILES FIDUCIARIOS (OAXCB 07U) 104

2.4.3.2.- CERTIFICADOS BURSATILES FIDUCIARIOS (OAXACA 11) 104

2.4.3.3.- CERTIFICADOS BURSATILES FIDUCIARIOS (OAXACA 13) 106

3.- RESULTADO DE LAS OPERACIONES DERIVADAS DE LA EJECUCIÓN DEL PRESUPUESTO DE EGRESOS Y CUMPLIMIENTO DE SUS PRINCIPALES OBJETIVOS 108

3.1.- EJERCICIO DEL PRESUPUESTO DE EGRESOS 108

3.2.- PRESUPUESTO DEVENGADO EN CLASIFICACION POR TIPO Y OBJETO DEL GASTO 108

3.3.- PRESUPUESTO DEVENGADO IDENTIFICADO POR CLASIFICACION FUNCIONAL 111

GOBIERNO DEL ESTADO
DE OAXACA

3.4.- EJES ESTRATEGICOS DEL PLAN ESTATAL DE DESARROLLO DE OAXACA 112

3.5.- CLASIFICACION ADMINISTRATIVA 113

3.6.- INVERSION PUBLICA 120

3.7.- FONDOS DE APORTACIONES FEDERALES 122

4.- TRANSFERENCIAS A MUNICIPIOS 123

4.1.- PARTICIPACIONES FEDERALES DISTRIBUIDAS A LOS 570 MUNICIPIOS DEL ESTADO ENERO – DICIEMBRE 2017 123

4.2.- FONDOS DE APORTACIONES PARA LA INFRAESTRUCTURA SOCIAL MUNICIPAL (FISM) Y PARA EL FORTALECIMIENTO DE LOS MUNICIPIOS Y DE LAS DEMARCACIONES TERRITORIALES DEL DISTRITO FEDERAL (FORTAMUN). ENERO – DICIEMBRE 2017 135

4.3.-DESCUENTOS APLICADOS A LOS MUNICIPIOS 152

5.- RESULTADO DE LAS OPERACIONES DERIVADAS DE LA DEUDA PÚBLICA Y OTRAS OBLIGACIONES DE PAGO 153

5.1.- DEUDA PÚBLICA Y OBLIGACIONES DE PAGO ESTATAL 153

5.1.1.- DEUDA PÚBLICA (PASIVO DIRECTO) 155

5.1.1.1.- ENDEUDAMIENTO NETO (PASIVO DIRECTO). 156

5.1.1.2.- COSTO FINANCIERO (PASIVO DIRECTO). 164

5.1.2.- OBLIGACIONES DE PAGO 164

5.1.2.1.- CRÉDITOS BONOS CUPON CERO 164

5.1.2.2.- FACTORAJE FINANCIERO (CADENA PRODUCTIVA) 166

5.1.2.3.- BURSATILIZACION 2007 168

5.1.2.4.- PROYECTOS DE PRESTACION DE SERVICIOS A LARGO PLAZO (PPS). 170

5.1.3.- APLICACIÓN DEL SERVICIO DE LA DEUDA PÚBLICA Y OBLIGACIONES DE PAGO POR FUENTE DE FINANCIAMIENTO. 172

5.2.- DEUDA PÚBLICA MUNICIPAL 172

5.3.- RESULTADOS DEL SISTEMA DE ALERTA 173

6.- INFORMACION PROGRAMATICA 175

6.1.-.- INDICADORES DE RESULTADOS 175

6.2.- DIFUSIÓN DE LOS RESULTADOS DE LAS EVALUACIONES DE LOS RECURSOS FEDERALES MINISTRADOS A LAS ENTIDADES FEDERATIVAS 176

7.- PROGRAMAS Y PROYECTOS DE INVERSION AVANCE FISICO FINANCIERO 177

8.- INFORMACION ADICIONAL 606

8.1.- TÍTULO QUINTO DE LA LEY GENERAL DE CONTABILIDAD GUBERNAMENTAL, REFERENTE A LA TRANSPARENCIA Y DIFUSIÓN DE LA INFORMACIÓN FINANCIERA 606

8.2.- RELACIÓN DE MUNICIPIOS CON LOS QUE SE HAN FIRMADO CONVENIO DE COLABORACIÓN ADMINISTRATIVA PARA PUBLICAR SU INFORMACIÓN FINANCIERA 608

8.3.- FIDEICOMISOS 622
8.3.1.- MICROFINANCIAMIENTO A LA ECONOMIA FAMILIAR 622
8.3.2.- MENORES SANTIAGO XOCHILTEPEC 641
8.4.- RESUMEN POR CLAVE DE FINANCIAMIENTO - UNIDAD RESPONSABLE 660
8.5-. RELACION DE CUENTAS BANCARIAS PRODUCTIVAS ESPECIFICAS EN DONDE SE DEPOSITARON RECURSOS FEDERALES TRANSFERIDOS 704
8.6.- RESUMEN POR CAPITULO – CLAVE DE FINANCIAMIENTO 709
8.7.- RESUMEN POR GRAN FUENTE – UNIDAD RESPONSABLE -CAPITULO 710

9.- LEY DE DISCIPLINA FINANCIERA DE LAS ENTIDADES FEDERATIVAS Y LOS MUNICIPIOS 718

GOBIERNO DEL ESTADO
DE OAXACA

TOMO I – B
INFORMACION CONSOLIDADA

1.- INFORMACION CONSOLIDADA DEL GOBIERNO ESTATAL

1.- ESTADOS FINANCIEROS CONSOLIDADOS

1.1.1.- ESTADO DE SITUACIÓN FINANCIERA 7
1.1.2.-ESTADO DE ACTIVIDADES 8
1.1.3.- ESTADO DE VARIACIÓN EN LA HACIENDA PÚBLICA 9
1.1.4.-ESTADO DE CAMBIOS EN LA SITUACIÓN FINANCIERA 10
1.1.5.- ESTADO DE FLUJOS DE EFECTIVO 11
1.1.6.-ESTADO ANALÍTICO DEL ACTIVO 12
1.1.7.- ESTADO ANALÍTICO DE LA DEUDA Y OTROS PASIVOS 13
1.1.8.- ESTADO DE SITUACION FINANCIERA DETALLADO (LDF) 14
1.1.9.- INFORME SOBRE PASIVOS CONTINGENTES 15
1.1.10.-NOTAS A LOS ESTADOS FINANCIEROS CONSOLIDADOS 16

1.2.- INFORMACION PRESUPUESTARIA

1.2.1.- ESTADO ANALITICO DE INGRESOS PRESUPUESTARIOS 25
1.2.2.- CLASIFICACION POR OBJETO DEL GASTO 26
1.2.3.- CLASIFICACION ECONÓMICA 27
1.2.4.- CLASIFICACION ADMINISTRATIVA 28
1.2.5.- CLASIFICACIÓN FUNCIONAL 30
1.2.6.- ENDEUDAMIENTO NETO 31
1.2.7.-INTERESES DE LA DEUDA 32
1.2.8.- INDICADORES DE POSTURA FISCAL 33
1.2.9.-RESUMEN POR PROGRAMA PRESUPUESTARIO 35

1.3.- INFORMACION ADICIONAL

1.3.1.- RELACIÓN DE BIENES INMUEBLES 36
1.3.2.- RELACIÓN DE BIENES MUEBLES 37

GOBIERNO DEL ESTADO
DE OAXACA

2.- INFORMACION CONSOLIDADA DEL PODER EJECUTIVO

2.1.- ESTADOS FINANCIEROS CONSOLIDADOS

2.1.1.- ESTADO DE SITUACIÓN FINANCIERA 38
2.2.2.- ESTADO DE ACTIVIDADES 39
2.2.3.- ESTADO DE VARIACION EN LA HACIENDA PUBLICA 40
2.2.4.- ESTADO DE CAMBIOS EN LA SITUACIÓN FINANCIERA 41
2.2.5.-ESTADO DE FLUJOS DE EFECTIVO 42
2.2.6.- ESTADO ANALÍTICO DEL ACTIVO 43
2.2.7.- ESTADO ANALÍTICO DE LA DEUDA Y OTROS PASIVOS 44
2.2.8.- ESTADO DE SITUACION FINANCIERA DETALLADO (LDF) 45
2.2.9.- NOTAS A LOS ESTADOS FINANCIEROS 46

2.2.- INFORMACION PRESUPUESTARIA

2.2.1.- ESTADO ANALITICO DE INGRESOS PRESUPUESTARIOS 90
2.2.2.- CLASIFICACION POR OBJETO DEL GASTO 91
2.2.3.- CLASIFICACION ECONÓMICA 106
2.2.4.- CLASIFICACION ADMINISTRATIVA 112
2.2.5.- CLASIFICACIÓN FUNCIONAL 114
2.2.6.-RESUMEN POR PROGRAMA PRESUPUESTARIO 119

2.3.- INFORMACION ADICIONAL

2.3.1.- RELACIÓN DE BIENES INMUEBLES 124
2.3.2.- RELACIÓN DE BIENES MUEBLES 125

GOBIERNO DEL ESTADO
DE OAXACA

3.- INFORMACION CONSOLIDADA DEL LEGISLATIVO

3.1.- ESTADOS FINANCIEROS CONSOLIDADOS

3.1.1.- ESTADO DE SITUACIÓN FINANCIERA 126
3.1.2.- ESTADO DE ACTIVIDADES 127
3.1.3.- ESTADO DE VARIACION EN LA HACIENDA PUBLICA 128
3.1.4.- ESTADO DE CAMBIOS EN LA SITUACIÓN FINANCIERA 129
3.1.5.-ESTADO DE FLUJOS DE EFECTIVO 130
3.1.6.- ESTADO ANALÍTICO DEL ACTIVO 131
3.1.7.- ESTADO ANALÍTICO DE LA DEUDA Y OTROS PASIVOS 132
3.1.8.- ESTADO DE SITUACION FINANCIERA DETALLADO -LDF 133
3.1.9.- INFORME SOBRE PASIVOS CONTINGENTES 134
3.2.10.- NOTAS A LOS ESTADOS FINANCIEROS 135

3.2.- INFORMACION PRESUPUESTARIA

3.2.1.- ESTADO ANALITICO DE INGRESOS PRESUPUESTARIOS 14
3.2.2.- CLASIFICACION POR OBJETO DEL GASTO 142
3.2.3.- CLASIFICACION ECONÓMICA 143
3.2.4.- CLASIFICACION ADMINISTRATIVA 144
3.2.5.- CLASIFICACIÓN FUNCIONAL 145
3.2.6.- ENDEUDAMIENTO NETO 146
3.2.7.-INTERESES DE LA DEUDA 147
3.2.8.- INDICADORES DE POSTURA FISCAL 148
3.2.9.-RESUMEN POR PROGRAMA PRESUPUESTARIO 149

3.3.- INFORMACION ADICIONAL

3.3.1.- IINDICADORES DE RESULTADOS 150
3.3.2.- PROGRAMAS Y PROYECTOS DE INVERSION 151
3.3.3.- RELACIÓN DE BIENES INMUEBLES 152
3.3.3.- RELACIÓN DE BIENES MUEBLES 153
3.2.4.- RELACION DE CUENTAS BANCARIAS PRODUCTIVAS ESPECIFICAS 154
3.3.5.- INFORMES DE ESQUEMAS BURSATILES Y COBERTURAS FINANCIERAS 155

GOBIERNO DEL ESTADO
DE OAXACA

4.- INFORMACION CONSOLIDADA DEL PODER JUDICIAL

4.1.- ESTADOS FINANCIEROS CONSOLIDADOS

4.1.1.- ESTADO DE SITUACIÓN FINANCIERA 156
4.1.2.- ESTADO DE ACTIVIDADES 157
4.1.3.- ESTADO DE VARIACION EN LA HACIENDA PUBLICA 158
4.1.4.- ESTADO DE CAMBIOS EN LA SITUACIÓN FINANCIERA 159
4.1.5.-ESTADO DE FLUJOS DE EFECTIVO 160
4.1.6.- ESTADO ANALÍTICO DEL ACTIVO 161
4.1.7.- ESTADO ANALÍTICO DE LA DEUDA Y OTROS PASIVOS 162
4.1.8.- ESTADO DE SITUACION FINANCIERA DETALLADO - LDF 163
4.1.9.- INFORME SOBRE PASIVOS CONTINGENTES 164
4.1.10.- NOTAS A LOS ESTADOS FINANCIEROS 165

4.2.- INFORMACION PRESUPUESTARIA

4.2.1.- ESTADO ANALITICO DE INGRESOS PRESUPUESTARIOS 172
4.2.2.- CLASIFICACION POR OBJETO DEL GASTO 173
4.2.3.- CLASIFICACION ECONÓMICA 174
4.2.4.- CLASIFICACION ADMINISTRATIVA 175
4.2.5.- CLASIFICACIÓN FUNCIONAL 176
4.2.6.- ENDEUDAMIENTO NETO 177
4.2.7.-INTERESES DE LA DEUDA 178
4.2.8.- INDICADORES DE POSTURA FISCAL 179
4.2.9.-RESUMEN POR PROGRAMA PRESUPUESTARIO 180

4.3.- INFORMACION ADICIONAL

4.3.1.- IINDICADORES DE RESULTADOS 181
4.3.2.- PROGRAMAS Y PROYECTOS DE INVERSION 182
4.3.3.- RELACIÓN DE BIENES INMUEBLES 183
4.3.4.- RELACIÓN DE BIENES MUEBLES 184
4.2.5.- RELACION DE CUENTAS BANCARIAS PRODUCTIVAS ESPECIFICAS 185
4.3.6.- INFORMES DE ESQUEMAS BURSATILES Y COBERTURAS FINANCIERAS 186

GOBIERNO DEL ESTADO
DE OAXACA

5.- INFORMACION CONSOLIDADA DE LOS ORGANOS AUTONOMOS

5.1.- ESTADOS FINANCIEROS CONSOLIDADOS

5.1.1.- ESTADO DE SITUACIÓN FINANCIERA 187
5.1.2.- ESTADO DE ACTIVIDADES 188
5.1.3.- ESTADO DE VARIACION EN LA HACIENDA PUBLICA 189
5.1.4.- ESTADO DE CAMBIOS EN LA SITUACIÓN FINANCIERA 190
5.1.5.-ESTADO DE FLUJOS DE EFECTIVO 191
5.1.6.- ESTADO ANALÍTICO DEL ACTIVO 192
5.1.7.- ESTADO ANALÍTICO DE LA DEUDA Y OTROS PASIVOS 193
5.1.8.- ESTADO DE SITUACION FINANCIERA DETALLADO -LDF 194
5.1.8.- INFORME SOBRE PASIVOS CONTINGENTES 195
5.1.9.- NOTAS A LOS ESTADOS FINANCIEROS 196

5.2.- INFORMACION PRESUPUESTARIA

5.2.1.- ESTADO ANALITICO DE INGRESOS PRESUPUESTARIOS 204
5.2.2.- CLASIFICACION POR OBJETO DEL GASTO 205
5.2.3.- CLASIFICACION ECONÓMICA 206
5.2.4.- CLASIFICACION ADMINISTRATIVA 207
5.2.5.- CLASIFICACIÓN FUNCIONAL 208
5.2.6.- ENDEUDAMIENTO NETO 209
5.2.7.-INTERESES DE LA DEUDA 210
5.2.8.- INDICADORES DE POSTURA FISCAL 211
5.2.9.-RESUMEN POR PROGRAMA PRESUPUESTARIO 212

5.3.- INFORMACION ADICIONAL

5.3.1.- IINDICADORES DE RESULTADOS 213
5.3.2.- PROGRAMAS Y PROYECTOS DE INVERSION 214
5.3.3.- RELACIÓN DE BIENES INMUEBLES 215
5.3.4.- RELACIÓN DE BIENES MUEBLES 216
5.2.5.- RELACION DE CUENTAS BANCARIAS PRODUCTIVAS ESPECIFICAS 217
5.3.6.- INFORMES DE ESQUEMAS BURSATILES Y COBERTURAS FINANCIERAS 218

GOBIERNO DEL ESTADO
DE OAXACA

6.- INFORMACION CONSOLIDADA DEL SECTOR PARAESTATAL Y FIDEICOMISOS PUBLICOS

6.1.- ESTADOS FINANCIEROS CONSOLIDADOS

6.1.1.- ESTADO DE SITUACIÓN FINANCIERA 219
6.1.2.- ESTADO DE ACTIVIDADES 220
6.1.3.- ESTADO DE VARIACION EN LA HACIENDA PUBLICA 221
6.1.4.- ESTADO DE CAMBIOS EN LA SITUACIÓN FINANCIERA 222
6.1.5.-ESTADO DE FLUJOS DE EFECTIVO 223
6.1.6.- ESTADO ANALÍTICO DEL ACTIVO 224
6.1.7.- ESTADO ANALÍTICO DE LA DEUDA Y OTROS PASIVOS 225
6.1.8.- ESTADO DE SITUACION FINANCIERA DETALLADO - LDF 226
6.1.9.- INFORME SOBRE PASIVOS CONTINGENTES 227
6.1.10.- NOTAS A LOS ESTADOS FINANCIEROS 228

6.2.- INFORMACION PRESUPUESTARIA

6.2.1.- ESTADO ANALITICO DE INGRESOS PRESUPUESTARIOS 248
6.2.2.- CLASIFICACION POR OBJETO DEL GASTO 249
6.2.3.- CLASIFICACION ECONÓMICA 260
6.2.4.- CLASIFICACION ADMINISTRATIVA 268
6.2.5.- CLASIFICACIÓN FUNCIONAL 271
6.2.6.- ENDEUDAMIENTO NETO 278
6.2.7.-INTERESES DE LA DEUDA 279
6.2.8.- INDICADORES DE POSTURA FISCAL 280
6.2.9.-RESUMEN POR PROGRAMA PRESUPUESTARIO 281

6.3.- INFORMACION ADICIONAL

6.3.1.- IINDICADORES DE RESULTADOS 289
6.3.2.- PROGRAMAS Y PROYECTOS DE INVERSION 290
6.3.3.- RELACIÓN DE BIENES INMUEBLES 291
6.3.4.- RELACIÓN DE BIENES MUEBLES 292
6.2.5.- RELACION DE CUENTAS BANCARIAS PRODUCTIVAS ESPECIFICAS 293
6.3.6.- INFORMES DE ESQUEMAS BURSATILES Y COBERTURAS FINANCIERAS 294

GOBIERNO DEL ESTADO
DE OAXACA

TOMO II

PODER LEGISLATIVO

INDICE 1

1.- H.CONGRESO DEL ESTADO 3-49

1.1.- Información Contable

1.1.1.- Estado de Situación financiera

1.1.2.- Estado de Actividades

1.1.3.- Estado de variación en la hacienda pública

1.1.4.- Estado de cambios en la situación financiera

1.1.5.- Estado de Flujos de Efectivo

1.1.6.- Estado analítico del activo

1.1.7.- Estado analítico de la deuda y otros pasivos

1.1.8.- Informe sobre pasivos contingentes consolidado

1.1.9.- Notas a los estados financieros consolidado

1.2.- Información Presupuestaria

1.2.1.- Estado analítico de los ingresos presupuestarios

1.2.2.- Estado analítico del ejercicio del presupuesto de egresos en Clasificación por Objeto del Gasto

1.2.3.- Estado analítico del ejercicio del presupuesto de egresos en Clasificación Económica (por Tipo de Gasto)

1.2.4.- Estado analítico del ejercicio del presupuesto de egresos en Clasificación Administrativa

1.2.5.- Estado analítico del ejercicio del presupuesto de egresos en Clasificación Funcional

1.3.- Deuda

1.3.1.- endeudamiento neto

1.3.2.- Intereses de la deuda

1.3.3.- Indicadores de postura fiscal

1.4.- Información Programática

1.4.1.-Resumen por programa presupuestario

1.4.2.- Indicadores de resultados

1.4.3.- Programas y Proyectos de inversión

1.5.- Anexos (Información Adicional)

1.5.1.- Relación de los bienes inmuebles

1.5.2.- Relación de los bienes muebles

1.5.3.- Relación de cuentas bancarias Productivas

1.5.4.- Relación de esquemas bursátiles y de cobertura financiera

GOBIERNO DEL ESTADO
DE OAXACA

2.- AUDITORIA SUPERIOR DEL ESTADO DE OAXACA 50-102

2.1.- Resultados Generales

2.2.- Información Contable

- 2.2.1.- Estado de Situación financiera
- 2.2.2.- Estado de Actividades
- 2.2.3.- Estado de variación en la hacienda pública
- 2.2.4.- Estado de cambios en la situación financiera
- 2.2.5.- Estado de Flujos de Efectivo
- 2.2.6.- Estado analítico del activo
- 2.2.7.- Estado analítico de la deuda y otros pasivos
- 2.2.8.- Informe sobre pasivos contingentes
- 2.2.9.- Notas a los estados financieros

2.3.- Información Presupuestaria

- 2.3.1.- Estado analítico de ingresos presupuestarios
- 2.3.2.- Estado analítico del ejercicio del presupuesto de egresos en Clasificación por Objeto del Gasto
- 2.3.3.- Estado analítico del ejercicio del presupuesto de egresos en Clasificación Económica (por Tipo de Gasto)
- 2.3.4.- Estado analítico del ejercicio del presupuesto de egresos en Clasificación Administrativa
- 2.3.5.- Estado analítico del ejercicio del presupuesto de egresos en Clasificación Funcional

2.4.- Deuda

- 2.4.1.- Endeudamiento neto
- 2.4.2.- Intereses de la deuda
- 2.4.3.- Indicadores de postura fiscal

2.5.- Información Programática

- 2.5.1.- Resumen por programa presupuestario
- 2.5.2.- Programas y Proyectos de inversión

2.6.- Anexos (Información Adicional)

- 2.6.1.- Relación de los bienes inmuebles
- 2.6.2.- Relación de los bienes muebles
- 2.6.3.- Relación de cuentas bancarias Productivas
- 2.6.4.- Relación de esquemas bursátiles y de cobertura financiera

GOBIERNO DEL ESTADO
DE OAXACA

TOMO III

PODER JUDICIAL

INDICE 1

1.- TRIBUNAL SUPERIOR DE JUSTICIA 3-77

1.1.- Información Contable

1.1.1.- Estado de Situación financiera

1.1.2.- Estado de Actividades

1.1.3.- Estado de variación en la hacienda pública

1.1.4.- Estado de cambios en la situación financiera

1.1.5.- Estado de Flujos de Efectivo

1.1.6.- Estado analítico del activo

1.1.7.- Estado analítico de la deuda y otros pasivos

1.1.8.- Informe sobre pasivos contingentes consolidado

1.1.9.- Notas a los estados financieros consolidado

1.2.- Información Presupuestaria

1.2.1.- Estado analítico de los ingresos presupuestarios

1.2.2.- Estado analítico del ejercicio del presupuesto de egresos en Clasificación por Objeto del Gasto

1.2.3.- Estado analítico del ejercicio del presupuesto de egresos en Clasificación Económica (por Tipo de Gasto)

1.2.4.- Estado analítico del ejercicio del presupuesto de egresos en Clasificación Administrativa

1.2.5.- Estado analítico del ejercicio del presupuesto de egresos en Clasificación Funcional

1.3.- Deuda

1.3.1.- endeudamiento neto

1.3.2.- Intereses de la deuda

1.3.3.- Indicadores de postura fiscal

1.4.- Información Programática

1.4.1.-Resumen por programa presupuestario

1.4.2.- Indicadores de resultados

1.4.3.- Programas y Proyectos de inversión

1.5.- Anexos (Información Adicional)

1.5.1.- Relación de los bienes inmuebles

1.5.2.- Relación de los bienes muebles

1.5.3.- Relación de cuentas bancarias Productivas

1.5.4.- Relación de esquema bursátiles y de cobertura financiera

2.- CONSEJO DE LA JUDICATURA 78-187

2.1.- Resultados Generales
2.2.- Información Contable
2.2.1.- Estado de Situación financiera
2.2.2.- Estado de Actividades
2.2.3.- Estado de variación en la hacienda pública
2.2.4.- Estado de cambios en la situación financiera
2.2.5.- Estado de Flujos de Efectivo
2.2.6.- Estado analítico del activo
2.2.7.- Estado analítico de la deuda y otros pasivos
2.2.8.- Informe sobre pasivos contingentes
2.2.9.- Notas a los estados financieros

2.3.- Información Presupuestaria
2.3.1.- Estado analítico de ingresos presupuestarios
2.3.2.- Estado analítico del ejercicio del presupuesto de egresos en Clasificación por Objeto del Gasto
2.3.3.- Estado analítico del ejercicio del presupuesto de egresos en Clasificación Económica (por Tipo de Gasto)
2.3.4.- Estado analítico del ejercicio del presupuesto de egresos en Clasificación Administrativa
2.3.5.- Estado analítico del ejercicio del presupuesto de egresos en Clasificación Funcional
2.4.- Deuda
2.4.1.- Endeudamiento neto
2.4.2.- Intereses de la deuda
2.4.3.- Indicadores de postura fiscal
2.5.- Información Programática
2.5.1.- Resumen por programa presupuestario
2.5.2.- Programas y Proyectos de inversión
2.6.- Anexos (Información Adicional)
2.6.1.- Relación de los bienes inmuebles
2.6.2.- Relación de los bienes muebles
2.6.3.- Relación de cuentas bancarias Productivas
2.6.4.- Relación de esquema bursátiles y de cobertura financiera

GOBIERNO DEL ESTADO
DE OAXACA

TOMO IV

ORGANOS AUTONOMOS

INDICE 1

1.- DEFENSORIA DE LOS DERECHOS HUMANOS DEL PUEBLO DE OAXACA 7-73

1.1.- Resultados Generales

1.2.- Información Contable

1.2.1.- Estado de Situación financiera

1.2..2.- Estado de Actividades

1.2..3.- Estado de variación en la hacienda pública

1.2.4.- Estado de cambios en la situación financiera

1.2.5.- Estado de Flujos de Efectivo

1.2.6.- Estado analítico del activo

1.2.7.- Estado analítico de la deuda y otros pasivos

1.2.8.- Informe sobre pasivos contingentes consolidado

1.2.9.- Notas a los estados financieros consolidado

1.3.- Información Presupuestaria

1.3.1.- Estado analítico de los ingresos presupuestarios

1.3.2.- Estado analítico del ejercicio del presupuesto de egresos en Clasificación por Objeto del Gasto

1.3.3.- Estado analítico del ejercicio del presupuesto de egresos en Clasificación Económica (por Tipo de Gasto)

1.3.4.- Estado analítico del ejercicio del presupuesto de egresos en Clasificación Administrativa

1.3.5.- Estado analítico del ejercicio del presupuesto de egresos en Clasificación Funcional

1.4.- Deuda

1.4.1.- endeudamiento neto

1.4.2.- Intereses de la deuda

1.4.3.- Indicadores de postura fiscal

1.5.- Información Programática

1.5.1.-Resumen por programa presupuestario

1.5.2.- Indicadores de resultados

1.5.3.- Programas y Proyectos de inversión

1.6.- Anexos (Información Adicional)

1.6.1.- Relación de los bienes inmuebles

1.6.2.- Relación de los bienes muebles

1.6.3.- Relación de cuentas bancarias Productivas

1.6.4.- Relación de esquema bursátiles y de cobertura financiera

GOBIERNO DEL ESTADO
DE OAXACA

2.- INSTITUTO ESTATAL ELECTORALY DE PARTICIPACION CIUDADANA 74-127

2.1.- Resultados Generales

2.2.- Información Contable

2.2.1.- Estado de Situación financiera

2.2.2.- Estado de Actividades

2.2.3.- Estado de variación en la hacienda pública

2.2.4.- Estado de cambios en la situación financiera

2.2.5.- Estado de Flujos de Efectivo

2.2.6.- Estado analítico del activo

2.2.7.- Estado analítico de la deuda y otros pasivos

2.2.8.- Informe sobre pasivos contingentes

2.2.9.- Notas a los estados financieros

2.3.- Información Presupuestaria

2.3.1.- Estado analítico de ingresos presupuestarios

2.3.2.- Estado analítico del ejercicio del presupuesto de egresos en Clasificación por Objeto del Gasto

2.3.3.- Estado analítico del ejercicio del presupuesto de egresos en Clasificación Económica (por Tipo de Gasto)

2.3.4.- Estado analítico del ejercicio del presupuesto de egresos en Clasificación Administrativa

2.3.5.- Estado analítico del ejercicio del presupuesto de egresos en Clasificación Funcional

2.4.- Deuda

2.4.1.- Endeudamiento neto

2.4.2.- Intereses de la deuda

2.4.3.- Indicadores de postura fiscal

2.5.- Información Programática

2.5.1.- Resumen por programa presupuestario

2.5.2.- Programas y Proyectos de inversión

2.6.- Anexos (Información Adicional)

2.6.1.- Relación de los bienes inmuebles

2.6.2.- Relación de los bienes muebles

2.6.3.- Relacion de cuentas bancarias Productivas

2.6.4.- Relacion de esquema búrsatiles y de cobertura financiera

3.-UNIVERSIDAD AUTONOMA BENITO JUAREZ DE OAXACA 128-179

3.1.- Resultados Generales

3.2.- Información Contable

3.2.1.- Estado de Situación financiera

3.2.2.- Estado de Actividades

3.2.3.- Estado de variación en la hacienda pública

3.2.4.- Estado de cambios en la situación financiera

3.2.5.- Estado de Flujos de Efectivo

3.2.6.- Estado analítico del activo

3.2.7.- Estado analítico de la deuda y otros pasivos

3.2.8.- Informe sobre pasivos contingentes

3.2.9.- Notas a los estados financieros

3.3.- Información Presupuestaria

3.3.1.- Estado analítico de ingresos presupuestarios

3.3.2.- Estado analítico del ejercicio del presupuesto de egresos en Clasificación por Objeto del Gasto

3.3.3.- Estado analítico del ejercicio del presupuesto de egresos en Clasificación Económica (por Tipo de Gasto)

3.3.4.- Estado analítico del ejercicio del presupuesto de egresos en Clasificación Administrativa

3.3.5.- Estado analítico del ejercicio del presupuesto de egresos en Clasificación Funcional

3.4.- Deuda

3.4.1.- Endeudamiento neto

3.4.2.- Intereses de la deuda

3.4.3.- Indicadores de postura fiscal

3.5.- Información Programática

3.5.1.- Resumen por programa presupuestario

3.5.2.- Programas y Proyectos de inversión

3.6.- Anexos (Información Adicional)

3.6.1.- Relación de los bienes inmuebles

3.6.2.- Relación de los bienes muebles

3.6.3.- Relación de cuentas bancarias Productivas

3.6.4.- Relación de esquema bursátiles y de cobertura financiera

4.- COMISION ESTATAL DE ARBITRAJE MEDICO DE OAXACA 180-233

4.1.- Resultados Generales

4.2.- Información Contable

4.2.1.- Estado de Situación financiera

4.2.2.- Estado de Actividades

4.2.3.- Estado de variación en la hacienda pública

4.2.4.- Estado de cambios en la situación financiera

4.2.5.- Estado de Flujos de Efectivo

4.2.6.- Estado analítico del activo

4.2.7.- Estado analítico de la deuda y otros pasivos

4.2.8.- Informe sobre pasivos contingentes

4.2.9.- Notas a los estados financieros

4.3.- Información Presupuestaria

4.3.1.- Estado analítico de ingresos presupuestarios

4.3.2.- Estado analítico del ejercicio del presupuesto de egresos en Clasificación por Objeto del Gasto

4.3.3.- Estado analítico del ejercicio del presupuesto de egresos en Clasificación Económica (por Tipo de Gasto)

4.3.4.- Estado analítico del ejercicio del presupuesto de egresos en Clasificación Administrativa

4.3.5.- Estado analítico del ejercicio del presupuesto de egresos en Clasificación Funcional

4.4.- Deuda

4.4.1.- Endeudamiento neto

4.4.2.- Intereses de la deuda

4.4.3.- Indicadores de postura fiscal

4.5.- Información Programática

4.5.1.- Resumen por programa presupuestario

4.5.2.- Programas y Proyectos de inversión

4.6.- Anexos (Información Adicional)

4.6.1.- Relación de los bienes inmuebles

4.6.2.- Relación de los bienes muebles

4.6.3.- Relación de cuentas bancarias Productivas

4.6.4.- Relación de esquema bursátiles y de cobertura financiera

5.- INSTITUTO DE ACCESO A LA INFORMACION PUBLICA Y PROTECCION DE DATOS PERSONALES 234-293

5.1.- Resultados Generales

5.2.- Información Contable

5.2.1.- Estado de Situación financiera

5.2.2.- Estado de Actividades

5.2.3.- Estado de variación en la hacienda pública

5.2.4.- Estado de cambios en la situación financiera

5.2.5.- Estado de Flujos de Efectivo

5.2.6.- Estado analítico del activo

5.2.7.- Estado analítico de la deuda y otros pasivos

5.2.8.- Informe sobre pasivos contingentes

5.2.9.- Notas a los estados financieros

5.3.- Información Presupuestaria

5.3.1.- Estado analítico de ingresos presupuestarios

5.3.2.- Estado analítico del ejercicio del presupuesto de egresos en Clasificación por Objeto del Gasto

5.3.3.- Estado analítico del ejercicio del presupuesto de egresos en Clasificación Económica (por Tipo de Gasto)

5.3.4.- Estado analítico del ejercicio del presupuesto de egresos en Clasificación Administrativa

5.3.5.- Estado analítico del ejercicio del presupuesto de egresos en Clasificación Funcional

5.4.- Deuda

5.4.1.- Endeudamiento neto

5.4.2.- Intereses de la deuda

5.4.3.- Indicadores de postura fiscal

5.5.- Información Programática

5.5.1.- Resumen por programa presupuestario
5.5.2.- Programas y Proyectos de inversión
5.6.- Anexos (Información Adicional)
5.6.1.- Relación de los bienes inmuebles
5.6.2.- Relación de los bienes muebles
5.6.3.- Relación de cuentas bancarias Productivas
5.6.4.- Relación de esquema bursátiles y de cobertura financiera

6.- FISCALIA GENERAL DEL ESTADO DE OAXACA 294-362
6.1.- Resultados Generales
6.2.- Información Contable
6.2.1.- Estado de Situación financiera
6.2.2.- Estado de Actividades
6.2.3.- Estado de variación en la hacienda pública
6.2.4.- Estado de cambios en la situación financiera
6.2.5.- Estado de Flujos de Efectivo
6.2.6.- Estado analítico del activo
6.2.7.- Estado analítico de la deuda y otros pasivos
6.2.8.- Informe sobre pasivos contingentes
6.2.9.- Notas a los estados financieros
6.3.- Información Presupuestaria
6.3.1.- Estado analítico de ingresos presupuestarios
6.3.2.- Estado analítico del ejercicio del presupuesto de egresos en Clasificación por Objeto del Gasto
6.3.3.- Estado analítico del ejercicio del presupuesto de egresos en Clasificación Económica (por Tipo de Gasto)
6.3.4.- Estado analítico del ejercicio del presupuesto de egresos en Clasificación Administrativa
6.3.5.- Estado analítico del ejercicio del presupuesto de egresos en Clasificación Funcional
6.4.- Deuda
6.4.1.- Endeudamiento neto
6.4.2.- Intereses de la deuda
6.4.3.- Indicadores de postura fiscal
6.5.- Información Programática
6.5.1.- Resumen por programa presupuestario
6.5.2.- Programas y Proyectos de inversión
6.6.- Anexos (Información Adicional)
6.6.1.- Relación de los bienes inmuebles
6.6.2.- Relación de los bienes muebles
6.6.3.- Relación de cuentas bancarias Productivas
6.6.4.- Relación de esquema bursátiles y de cobertura financiera

GOBIERNO DEL ESTADO
DE OAXACA

7.- TRIBUNAL ELECTORAL DEL ESTADO DE OAXACA 363-411

7.1.- Resultados Generales

7.2.- Información Contable

7.2.1.- Estado de Situación financiera

7.2.2.- Estado de Actividades

7.2.3.- Estado de variación en la hacienda pública

7.2.4.- Estado de cambios en la situación financiera

7.2.5.- Estado de Flujos de Efectivo

7.2.6.- Estado analítico del activo

7.2.7.- Estado analítico de la deuda y otros pasivos

7.2.8.- Informe sobre pasivos contingentes

7.2.9.- Notas a los estados financieros

7.3.- Información Presupuestaria

7.3.1.- Estado analítico de ingresos presupuestarios

7.3.2.- Estado analítico del ejercicio del presupuesto de egresos en Clasificación por Objeto del Gasto

7.3.3.- Estado analítico del ejercicio del presupuesto de egresos en Clasificación Económica (por Tipo de Gasto)

7.3.4.- Estado analítico del ejercicio del presupuesto de egresos en Clasificación Administrativa

7.3.5.- Estado analítico del ejercicio del presupuesto de egresos en Clasificación Funcional

7.4.- Deuda

7.4.1.- Endeudamiento neto

7.4.2.- Intereses de la deuda

7.4.3.- Indicadores de postura fiscal

7.5.- Información Programática

7.5.1.- Resumen por programa presupuestario

7.5.2.- Programas y Proyectos de inversión

7.6.- Anexos (Información Adicional)

7.6.1.- Relación de los bienes inmuebles

7.6.2.- Relación de los bienes muebles

7.6.3.- Relación de cuentas bancarias Productivas

7.6.4.- Relación de esquema bursátiles y de cobertura financiera

GOBIERNO DEL ESTADO
DE OAXACA

TOMO V - A

ORGANISMOS PÚBLICOS DESCENTRALIZADOS

INDICE 1

1.- CAMINOS Y AEROPISTAS DE OAXACA 5-81

1.1.- Resultados Generales

1.2.- Información Contable

1.2.1.- Estado de Situación financiera

1.2.2.- Estado de Actividades

1.2.3.- Estado de variación en la hacienda pública

1.2.4.- Estado de cambios en la situación financiera

1.2.5.- Estado de Flujos de Efectivo

1.2.6.- Estado analítico del activo

1.2.7.- Estado analítico de la deuda y otros pasivos

1.2.8.- Informe sobre pasivos contingentes

1,2.9.- Notas a los estados financieros

1.3.- Información Presupuestaria

1.3.1.- Estado analítico de ingresos presupuestarios

1.3.2.- Estado analítico del ejercicio del presupuesto de egresos en Clasificación por Objeto del Gasto

1.3.3.- Estado analítico del ejercicio del presupuesto de egresos en Clasificación Económica (por Tipo de Gasto)

1.3.4.- Estado analítico del ejercicio del presupuesto de egresos en Clasificación Administrativa

1.3.5.- Estado analítico del ejercicio del presupuesto de egresos en Clasificación Funcional

1.4.- Deuda

1.4.1.- Endeudamiento neto

1.4.2.- Intereses de la deuda

1.4.3.- Indicadores de postura fiscal

1.5.- Información Programática

1.5.1.- Resumen por programa presupuestario

1.5.2.- Indicadores de resultados

1.5.2.- Programas y Proyectos de inversión

1.6.- Anexos (Información Adicional)

1.6.1.- Relación de los bienes inmuebles

1.6.2.- Relación de los bienes muebles

1.6.3.- Relación de cuentas bancarias Productivas

1.6.4.- Relacion de esquemas búrsatiles y de cobertura financiera

GOBIERNO DEL ESTADO
DE OAXACA

2.-CASA DE LA CULTURA OAXAQUEÑA 82-136

2.1.- Resultados Generales

2..2.- Información Contable

2.2.1.- Estado de Situación financiera

2.2.2- Estado de Actividades

2.2.3.- Estado de variación en la hacienda pública

2..2.4.- Estado de cambios en la situación financiera

2.2.5.- Estado de Flujos de Efectivo

2.2.6.- Estado analítico del activo

2.2.7.- Estado analítico de la deuda y otros pasivos

2.2.8.- Informe sobre pasivos contingentes

2.2.9.- Notas a los estados financieros

2.3.- Información Presupuestaria

2.3.1.- Estado analítico de ingresos presupuestarios

2.3.2.- Estado analítico del ejercicio del presupuesto de egresos en Clasificación por Objeto del Gasto

2.3.3.- Estado analítico del ejercicio del presupuesto de egresos en Clasificación Económica (por Tipo de Gasto)

2.3.4.- Estado analítico del ejercicio del presupuesto de egresos en Clasificación Administrativa

2.3.5.- Estado analítico del ejercicio del presupuesto de egresos en Clasificación Funcional

2.4 Deuda

2.4.1.- Endeudamiento neto

2.4.2.- Intereses de la deuda

2.4.3.- Indicadores de la postura fiscal

2.5.- Información Programática

2.5.1.- Resumen por programa presupuestario

2.5.2.- Indicadores de resultados

2.53.- Programas y Proyectos de inversión

2.6.- Anexos (Información Adicional)

2.6.1.- Relación de los bienes inmuebles

2.6.2.- Relación de los bienes muebles

2.6.3.- Relacion de cuentas bancarias Productivas

2.6.4.- Relacion de esquemas búrsatiles y de cobertura financiera

GOBIERNO DEL ESTADO
DE OAXACA

3.- CENTRO DE LAS ARTES DE SAN AGUSTIN 137-180

3.1.- Resultados Generales

3.2.- Información Contable

3.2.1.- Estado de Situación financiera

3.2.2.- Estado de Actividades

3.2.3.- Estado de variación en la hacienda pública

3.2.4.- Estado de cambios en la situación financiera

3.2.5.- Estado de Flujos de Efectivo

3.2.6.- Estado analítico del activo

3.2.7.- Estado analítico de la deuda y otros pasivos

3.2.8- Informe sobre pasivos contingentes consolidado

3.2.9- Notas a los estados financieros consolidado

3.3.- Información Presupuestaria

3.3.1.- Estado analítico de los ingresos presupuestarios

3.3.2.- Estado analítico del ejercicio del presupuesto de egresos en Clasificación por Objeto del Gasto

3.3.3.- Estado analítico del ejercicio del presupuesto de egresos en Clasificación Económica (por Tipo de Gasto)

3.3.4.- Estado analítico del ejercicio del presupuesto de egresos en Clasificación Administrativa

3.3.5.- Estado analítico del ejercicio del presupuesto de egresos en Clasificación Funcional

3.4.3 Deuda

3.4.1.- Endeudamiento neto

3.4.2.- Intereses de la deuda

3.4.3.- Indicadores de postura fiscal

3.5.- Información Programática

3.5.1.-Resumen por programa presupuestario

3.5.2.- Indicadores de resultados

3.5.3.- Programas y Proyectos de inversión

3.6.- Anexos (Información Adicional)

3.6.1.- Relación de los bienes inmuebles

3.6.2.- Relación de los bienes muebles

3.6.3.- Relación de cuentas bancarias Productivas

4.- COLEGIO DE BACHILLERES DEL ESTADO DE OAXACA 181-337

4.1.- Resultados Generales

4.2.- Información Contable

4.2.1.- Estado de Situación financiera

4.2.2.- Estado de Actividades

4.2.3.- Estado de variación en la hacienda pública

4.2.4.- Estado de cambios en la situación financiera

4..2.5.- Estado de Flujos de Efectivo

4..2.6.- Estado analítico del activo

4..2.7.- Estado analítico de la deuda y otros pasivos

4.2.8.- Informe sobre pasivos contingentes

4.2.9.- Notas a los estados financieros

4.3.- Información Presupuestaria

4.3.1.- Estado analítico de ingresos presupuestarios

4.3.2.- Estado analítico del ejercicio del presupuesto de egresos en Clasificación por Objeto del Gasto

4.3.3.- Estado analítico del ejercicio del presupuesto de egresos en Clasificación Económica (por Tipo de Gasto)

4.3.4.- Estado analítico del ejercicio del presupuesto de egresos en Clasificación Administrativa

4.3.5.- Estado analítico del ejercicio del presupuesto de egresos en Clasificación Funcional

4.4.- Deuda

4.4.1.- Endeudamiento neto

4.4.2.- Intereses de la deuda

4.4.3.- Indicadores de postura fiscal

4.5.- Información Programática

4.5.1.- Resumen por programa presupuestario

4.5.2.- Indicadores de resultados

4.6.- Anexos (Información Adicional)

4.6.1.- Relación de los bienes inmuebles

4.6.2.- Relación de los bienes muebles

4.6.3.- Relación de cuentas bancarias Productivas

4.6.4.- Relación de esquemas bursátiles y de cobertura financiera

GOBIERNO DEL ESTADO
DE OAXACA

TOMO V -B

ORGANISMOS PÚBLICOS DESCENTRALIZADOS

INDICE 1

1.-COLEGIO DE ESTUDIOS CIENTIFICOS Y TECNOLOGICOS DEL ESTADO DE OAXACA 4-80

1.1.- Resultados Generales

1.2.- Información Contable

1.2.1.- Estado de Situación financiera

1.2.2.- Estado de Actividades

1.2.3.- Estado de variación en la hacienda pública

1.2.4.- Estado de cambios en la situación financiera

1.2.5.- Estado de Flujos de Efectivo

1.2.6.- Estado analítico del activo

1.2.7.- Estado analítico de la deuda y otros pasivos

1.2.8.- Informe sobre pasivos contingentes

1,2.9.- Notas a los estados financieros

1.3.- Información Presupuestaria

1.3.1.- Estado analítico de ingresos presupuestarios

1.3.2.- Estado analítico del ejercicio del presupuesto de egresos en Clasificación por Objeto del Gasto

1.3.3.- Estado analítico del ejercicio del presupuesto de egresos en Clasificación Económica (por Tipo de Gasto)

1.3.4.- Estado analítico del ejercicio del presupuesto de egresos en Clasificación Administrativa

1.3.5.- Estado analítico del ejercicio del presupuesto de egresos en Clasificación Funcional

1.4.- Deuda

1.4.1.- Endeudamiento neto

1.4.2.- Intereses de la deuda

1.4.3.- Indicadores de postura fiscal

1.5.- Información Programática

1.5.1.- Resumen por programa presupuestario

1.5.2.- Indicadores de resultados

1.5.2.- Programas y Proyectos de inversión

1.6.- Anexos (Información Adicional)

1.6.1.- Relación de los bienes inmuebles

1.6.2.- Relación de los bienes muebles

1.6.3.- Relación de cuentas bancarias Productivas

1.6.4.- Relación de esquemas bursátiles y de cobertura financiera

2.- COLEGIO SUPERIOR PARA LA EDUCACION INTEGRAL INTERCULTURAL DE OAXACA 81-132

2.1.- Resultados Generales

2..2.- Información Contable

2.2.1.- Estado de Situación financiera

2.2.2- Estado de Actividades

2.2.3.- Estado de variación en la hacienda pública

2..2.4.- Estado de cambios en la situación financiera

2.2.5.- Estado de Flujos de Efectivo

2.2.6.- Estado analítico del activo

2.2.7.- Estado analítico de la deuda y otros pasivos

2.2.8.- Informe sobre pasivos contingentes

2.2.9.- Notas a los estados financieros

2.3.- Información Presupuestaria

2.3.1.- Estado analítico de ingresos presupuestarios

2.3.2.- Estado analítico del ejercicio del presupuesto de egresos en Clasificación por Objeto del Gasto

2.3.3.- Estado analítico del ejercicio del presupuesto de egresos en Clasificación Económica (por Tipo de Gasto)

2.3.4.- Estado analítico del ejercicio del presupuesto de egresos en Clasificación Administrativa

2.3.5.- Estado analítico del ejercicio del presupuesto de egresos en Clasificación Funcional

2.4 Deuda

2.4.1.- Endeudamiento neto

2.4.2.- Intereses de la deuda

2.4.3.- Indicadores de la postura fiscal

2.5.- Información Programática

2.5.1.- Resumen por programa presupuestario

2.5.2.- Indicadores de resultados

2.53.- Programas y Proyectos de inversión

2.6.- Anexos (Información Adicional)

2.6.1.- Relación de los bienes inmuebles

2.6.2.- Relación de los bienes muebles

2.6.3.- Relación de cuentas bancarias Productivas

2.6.4.- Relación de esquemas bursátiles y de cobertura financiera

GOBIERNO DEL ESTADO
DE OAXACA

3.- COMISION ESTATAL DE LA CULTURA FÍSICA Y DEPORTE 133-195

3.1.- Resultados Generales

3.2.- Información Contable

3.2.1.- Estado de Situación financiera

3.2.2.- Estado de Actividades

3.2.3.- Estado de variación en la hacienda pública

3.2.4.- Estado de cambios en la situación financiera

3.2.5.- Estado de Flujos de Efectivo

3.2.6.- Estado analítico del activo

3.2.7.- Estado analítico de la deuda y otros pasivos

3.2.8- Informe sobre pasivos contingentes consolidado

3.2.9- Notas a los estados financieros consolidado

3.3.- Información Presupuestaria

3.3.1.- Estado analítico de los ingresos presupuestarios
3.3.2.- Estado analítico del ejercicio del presupuesto de egresos en Clasificación por Objeto del Gasto

3.3.3.- Estado analítico del ejercicio del presupuesto de egresos en Clasificación Económica (por Tipo de Gasto)

3.3.4.- Estado analítico del ejercicio del presupuesto de egresos en Clasificación Administrativa

3.3.5.- Estado analítico del ejercicio del presupuesto de egresos en Clasificación Funcional

3.4.3 Deuda

3.4.1.- Endeudamiento neto

3.4.2.- Intereses de la deuda

3.4.3.- Indicadores de postura fiscal

3.5.- Información Programática

3.5.1.-Resumen por programa presupuestario

3.5.2.- Indicadores de resultados

3.5.3.- Programas y Proyectos de inversión

3.6.- Anexos (Información Adicional)

3.6.1.- Relación de los bienes inmuebles

3.6.2.- Relación de los bienes muebles

3.6.3.- Relación de cuentas bancarias Productivas

GOBIERNO DEL ESTADO
DE OAXACA

TOMO V - C

ORGANISMOS PÚBLICOS DESCENTRALIZADOS

INDICE 1

1.-COMISION ESTATAL DE LA VIVIENDA 6-63

1.1.- Resultados Generales
1.2.- Información Contable
1.2.1.- Estado de Situación financiera
1.2.2.- Estado de Actividades
1.2.3.- Estado de variación en la hacienda pública
1.2.4.- Estado de cambios en la situación financiera
1.2.5.- Estado de Flujos de Efectivo
1.2.6.- Estado analítico del activo
1.2.7.- Estado analítico de la deuda y otros pasivos
1.2.8.- Informe sobre pasivos contingentes
1,2.9.- Notas a los estados financieros

1.3.- Información Presupuestaria
1.3.1.- Estado analítico de ingresos presupuestarios
1.3.2.- Estado analítico del ejercicio del presupuesto de egresos en Clasificación por Objeto del Gasto
1.3.3.- Estado analítico del ejercicio del presupuesto de egresos en Clasificación Económica (por Tipo de Gasto)
1.3.4.- Estado analítico del ejercicio del presupuesto de egresos en Clasificación Administrativa
1.3.5.- Estado analítico del ejercicio del presupuesto de egresos en Clasificación Funcional

1.4.- Deuda
1.4.1.- Endeudamiento neto
1.4.2.- Intereses de la deuda
1.4.3.- Indicadores de postura fiscal

1.5.- Información Programática
1.5.1.- Resumen por programa presupuestario
1.5.2.- Indicadores de resultados
1.5.2.- Programas y Proyectos de inversión

1.6.- Anexos (Información Adicional)
1.6.1.- Relación de los bienes inmuebles
1.6.2.- Relación de los bienes muebles

1.6.3.- Relacion de cuentas bancarias Productivas

1.6.4.- Relacion de esquemas búrsatiles y de cobertura financiera

2.- COMISION ESTATAL DEL AGUA 64-116

2.1.- Resultados Generales

2..2.- Información Contable

2.2.1.- Estado de Situación financiera

2.2.2- Estado de Actividades

2.2.3.- Estado de variación en la hacienda pública

2..2.4.- Estado de cambios en la situación financiera

2.2.5.- Estado de Flujos de Efectivo

2.2.6.- Estado analítico del activo

2.2.7.- Estado analítico de la deuda y otros pasivos

2.2.8.- Informe sobre pasivos contingentes

2.2.9.- Notas a los estados financieros

2.3.- Información Presupuestaria

2.3.1.- Estado analítico de ingresos presupuestarios

2.3.2.- Estado analítico del ejercicio del presupuesto de egresos en Clasificación por Objeto del Gasto

2.3.3.- Estado analítico del ejercicio del presupuesto de egresos en Clasificación Económica (por Tipo de Gasto)

2.3.4.- Estado analítico del ejercicio del presupuesto de egresos en Clasificación Administrativa

2.3.5.- Estado analítico del ejercicio del presupuesto de egresos en Clasificación Funcional

2.4 Deuda

2.4.1.- Endeudamiento neto

2.4.2.- Intereses de la deuda

2.4.3.- Indicadores de la postura fiscal

2.5.- Información Programática

2.5.1.- Resumen por programa presupuestario

2.5.2.- Indicadores de resultados

2.53.- Programas y Proyectos de inversión

2.6.- Anexos (Información Adicional)

2.6.1.- Relación de los bienes inmuebles

2.6.2.- Relación de los bienes muebles

2.6.3.- Relación de cuentas bancarias Productivas

2.6.4.- Relación de esquemas bursátiles y de cobertura financiera

GOBIERNO DEL ESTADO
DE OAXACA

3.- COMISION ESTATAL FORESTAL 117-173

3.1.- Resultados Generales

3.2.- Información Contable

3.2.1.- Estado de Situación financiera

3.2.2.- Estado de Actividades

3.2.3.- Estado de variación en la hacienda pública

3.2.4.- Estado de cambios en la situación financiera

3.2.5.- Estado de Flujos de Efectivo

3.2.6.- Estado analítico del activo

3.2.7.- Estado analítico de la deuda y otros pasivos

3.2.8- Informe sobre pasivos contingentes consolidado

3.2.9- Notas a los estados financieros consolidado

3.3.- Información Presupuestaria

3.3.1.- Estado analítico de los ingresos presupuestarios

3.3.2.- Estado analítico del ejercicio del presupuesto de egresos en Clasificación por Objeto del Gasto

3.3.3.- Estado analítico del ejercicio del presupuesto de egresos en Clasificación Económica (por Tipo de Gasto)

3.3.4.- Estado analítico del ejercicio del presupuesto de egresos en Clasificación Administrativa

3.3.5.- Estado analítico del ejercicio del presupuesto de egresos en Clasificación Funcional

3.4.3 Deuda

3.4.1.- Endeudamiento neto

3.4.2.- Intereses de la deuda

3.4.3.- Indicadores de postura fiscal

3.5.- Información Programática

3.5.1.-Resumen por programa presupuestario

3.5.2.- Indicadores de resultados

3.5.3.- Programas y Proyectos de inversión

3.6.- Anexos (Información Adicional)

3.6.1.- Relación de los bienes inmuebles

3.6.2.- Relación de los bienes muebles

3.6.3.- Relación de cuentas bancarias Productivas

4.- COMISION ESTATAL PARA LA PLANEACIÓN DE LA EDUCACIÓN SUPERIOR 174-227

4.1.- Resultados Generales
4.2.- Información Contable
4.2.1.- Estado de Situación financiera
4.2.2.- Estado de Actividades
4.2.3.- Estado de variación en la hacienda pública
4.2.4.- Estado de cambios en la situación financiera
4..2.5.- Estado de Flujos de Efectivo
4..2.6.- Estado analítico del activo
4..2.7.- Estado analítico de la deuda y otros pasivos
4.2.8.- Informe sobre pasivos contingentes
4.2.9.- Notas a los estados financieros
4.3.- Información Presupuestaria
4.3.1.- Estado analítico de ingresos presupuestarios
4.3.2.- Estado analítico del ejercicio del presupuesto de egresos en Clasificación por Objeto del Gasto
4.3.3.- Estado analítico del ejercicio del presupuesto de egresos en Clasificación Económica (por Tipo de Gasto)
4.3.4.- Estado analítico del ejercicio del presupuesto de egresos en Clasificación Administrativa
4.3.5.- Estado analítico del ejercicio del presupuesto de egresos en Clasificación Funcional
4.4.- Deuda
4.4.1.- Endeudamiento neto
4.4.2.- Intereses de la deuda
4.4.3.- Indicadores de postura fiscal
4.5.- Información Programática
4.5.1.- Resumen por programa presupuestario
4.5.2.- Indicadores de resultados
4.6.- Anexos (Información Adicional)
4.6.1.- Relación de los bienes inmuebles
4.6.2.- Relación de los bienes muebles
4.6.3.- Relación de cuentas bancarias Productivas
4.6.4.- Relación de esquemas bursátiles y de cobertura financiera

5.- COMISION ESTATAL PARA LA PLANEACION Y PROGRAMACIÓN DE LA EDUCACION MEDIA SUPERIOR 228-279

5.1.- Resultados Generales
5.2.- Información Contable
5.2.1.- Estado de Situación financiera
5.2.2.- Estado de Actividades

5.2.3.- Estado de variación en la hacienda pública

5.2.4.- Estado de cambios en la situación financiera

5.2.5.- Estado de Flujos de Efectivo

52.6.- Estado analítico del activo

5.2.7.- Estado analítico de la deuda y otros pasivos

5.2.8.- Informe sobre pasivos contingentes

5.2.9.- Notas a los estados financieros

5.3.- Información Presupuestaria

5.3.1.- Estado analítico de ingresos presupuestarios

5.3.2.- Estado analítico del ejercicio del presupuesto de egresos en Clasificación por Objeto del Gasto

5.3.3.- Estado analítico del ejercicio del presupuesto de egresos en Clasificación Económica (por Tipo de Gasto)

5.3.4.- Estado analítico del ejercicio del presupuesto de egresos en Clasificación Administrativa

5.3.5.- Estado analítico del ejercicio del presupuesto de egresos en Clasificación Funcional

5.4.- Deuda

5.4.1.- Endeudamiento neto

5.4.2.- Intereses de la deuda

5.4.3.- Indicadores de postura fiscal

5.5.- Información Programática

5.5.1.- Resumen por programa presupuestario

5.5.2.- Indicadores de resultados

5.5.3.- Programas y Proyectos de inversión

5.6.- Anexos (Información Adicional)

5.6.1.- Relación de los bienes inmuebles

5.6.2.- Relación de los bienes muebles

5.6.3.- Relación de cuentas bancarias Productivas

5.6.4.- Relación de esquemas bursátiles y de cobertura financiera

GOBIERNO DEL ESTADO
DE OAXACA

TOMO V - D

ORGANISMOS PUBLICOS DESCENTRALIZADOS

INDICE 1

1.-COMISIÓN PARA LA REGULARIZACIÓN DE LA TENENCIA DE LA TIERRA URBANA DEL ESTADO DE OAXACA 8-58

1.1.- Resultados Generales

1.2.- Información Contable

1.2.1.- Estado de Situación financiera

1.2.2.- Estado de Actividades

1.2.3.- Estado de variación en la hacienda pública

1.2.4.- Estado de cambios en la situación financiera

1.2.5.- Estado de Flujos de Efectivo

1.2.6.- Estado analítico del activo

1.2.7.- Estado analítico de la deuda y otros pasivos

1.2.8.- Informe sobre pasivos contingentes

1,2.9.- Notas a los estados financieros

1.3.- Información Presupuestaria

1.3.1.- Estado analítico de ingresos presupuestarios

1.3.2.- Estado analítico del ejercicio del presupuesto de egresos en Clasificación por Objeto del Gasto

1.3.3.- Estado analítico del ejercicio del presupuesto de egresos en Clasificación Económica (por Tipo de Gasto)

1.3.4.- Estado analítico del ejercicio del presupuesto de egresos en Clasificación Administrativa

1.3.5.- Estado analítico del ejercicio del presupuesto de egresos en Clasificación Funcional

1.4.- Deuda

1.4.1.- Endeudamiento neto

1.4.2.- Intereses de la deuda

1.4.3.- Indicadores de postura fiscal

1.5.- Información Programática

1.5.1.- Resumen por programa presupuestario

1.5.2.- Indicadores de resultados

1.5.2.- Programas y Proyectos de inversión

1.6.- Anexos (Información Adicional)

1.6.1.- Relación de los bienes inmuebles

1.6.2.- Relación de los bienes muebles

1.6.3.- Relación de cuentas bancarias Productivas

1.6.4.- Relación de esquemas bursátiles y de cobertura financiera

2.- CONSEJO ESTATAL DE PREVENCIÓN Y CONTROL DEL SIDA 59-124

2.1.- Resultados Generales

2..2.- Información Contable

2.2.1.- Estado de Situación financiera

2.2.2- Estado de Actividades

2.2.3.- Estado de variación en la hacienda pública

2..2.4.- Estado de cambios en la situación financiera

2.2.5.- Estado de Flujos de Efectivo

2.2.6.- Estado analítico del activo

2.2.7.- Estado analítico de la deuda y otros pasivos

2.2.8.- Informe sobre pasivos contingentes

2.2.9.- Notas a los estados financieros

2.3.- Información Presupuestaria

2.3.1.- Estado analítico de ingresos presupuestarios

2.3.2.- Estado analítico del ejercicio del presupuesto de egresos en Clasificación por Objeto del Gasto

2.3.3.- Estado analítico del ejercicio del presupuesto de egresos en Clasificación Económica (por Tipo de Gasto)

2.3.4.- Estado analítico del ejercicio del presupuesto de egresos en Clasificación Administrativa

2.3.5.- Estado analítico del ejercicio del presupuesto de egresos en Clasificación Funcional

2.4 Deuda

2.4.1.- Endeudamiento neto

2.4.2.- Intereses de la deuda

2.4.3.- Indicadores de la postura fiscal

2.5.- Información Programática

2.5.1.- Resumen por programa presupuestario

2.5.2.- Indicadores de resultados

2.53.- Programas y Proyectos de inversión

2.6.- Anexos (Información Adicional)

2.6.1.- Relación de los bienes inmuebles

2.6.2.- Relación de los bienes muebles

2.6.3.- Relación de cuentas bancarias Productivas

2.6.4.- Relación de esquemas bursátiles y de cobertura financiera

GOBIERNO DEL ESTADO
DE OAXACA

3.- CONSEJO OAXAQUEÑO DE CIENCIA Y TEGNOLOGÍA 125-183

3.1.- Resultados Generales

3.2.- Información Contable

3.2.1.- Estado de Situación financiera

3.2.2.- Estado de Actividades

3.2.3.- Estado de variación en la hacienda pública

3.2.4.- Estado de cambios en la situación financiera

3.2.5.- Estado de Flujos de Efectivo

3.2.6.- Estado analítico del activo

3.2.7.- Estado analítico de la deuda y otros pasivos

3.2.8- Informe sobre pasivos contingentes consolidado

3.2.9- Notas a los estados financieros consolidado

3.3.- Información Presupuestaria

3.3.1.- Estado analítico de los ingresos presupuestarios
3.3.2.- Estado analítico del ejercicio del presupuesto de egresos en Clasificación por Objeto del Gasto

3.3.3.- Estado analítico del ejercicio del presupuesto de egresos en Clasificación Económica (por Tipo de Gasto)

3.3.4.- Estado analítico del ejercicio del presupuesto de egresos en Clasificación Administrativa

3.3.5.- Estado analítico del ejercicio del presupuesto de egresos en Clasificación Funcional

3.4.3 Deuda

3.4.1.- Endeudamiento neto

3.4.2.- Intereses de la deuda

3.4.3.- Indicadores de postura fiscal

3.5.- Información Programática

3.5.1.-Resumen por programa presupuestario

3.5.2.- Indicadores de resultados

3.5.3.- Programas y Proyectos de inversión

3.6.- Anexos (Información Adicional)

3.6.1.- Relación de los bienes inmuebles

3.6.2.- Relación de los bienes muebles

3.6.3.- Relación de cuentas bancarias Productivas

4.-COORDINACIÓN ESTATAL DE PROTECCION CIVIL DE OAXACA 184-235

4.1.- Resultados Generales

4.2.- Información Contable

4.2.1.- Estado de Situación financiera

4.2.2.- Estado de Actividades

4.2.3.- Estado de variación en la hacienda pública

4.2.4.- Estado de cambios en la situación financiera

4..2.5.- Estado de Flujos de Efectivo

4..2.6.- Estado analítico del activo

4..2.7.- Estado analítico de la deuda y otros pasivos

4.2.8.- Informe sobre pasivos contingentes

4.2.9.- Notas a los estados financieros

4.3.- Información Presupuestaria

4.3.1.- Estado analítico de ingresos presupuestarios

4.3.2.- Estado analítico del ejercicio del presupuesto de egresos en Clasificación por Objeto del Gasto

4.3.3.- Estado analítico del ejercicio del presupuesto de egresos en Clasificación Económica (por Tipo de Gasto)

4.3.4.- Estado analítico del ejercicio del presupuesto de egresos en Clasificación Administrativa

4.3.5.- Estado analítico del ejercicio del presupuesto de egresos en Clasificación Funcional

4.4.- Deuda

4.4.1.- Endeudamiento neto

4.4.2.- Intereses de la deuda

4.4.3.- Indicadores de postura fiscal

4.5.- Información Programática

4.5.1.- Resumen por programa presupuestario

4.5.2.- Indicadores de resultados

4.6.- Anexos (Información Adicional)

4.6.1.- Relación de los bienes inmuebles

4.6.2.- Relación de los bienes muebles

4.6.3.- Relación de cuentas bancarias Productivas

4.6.4.- Relación de esquemas bursátiles y de cobertura financiera

5.- CORPORACIÓN OAXAQUEÑA DE RADIO Y TELEVISIÓN 236-296

5.1.- Resultados Generales

5.2.- Información Contable

5.2.1.- Estado de Situación financiera

5.2.2.- Estado de Actividades

5.2.3.- Estado de variación en la hacienda pública

5.2.4.- Estado de cambios en la situación financiera

5.2.5.- Estado de Flujos de Efectivo

52.6.- Estado analítico del activo

5.2.7.- Estado analítico de la deuda y otros pasivos

5.2.8.- Informe sobre pasivos contingentes

5.2.9.- Notas a los estados financieros

5.3.- Información Presupuestaria

5.3.1.- Estado analítico de ingresos presupuestarios

5.3.2.- Estado analítico del ejercicio del presupuesto de egresos en Clasificación por Objeto del Gasto

5.3.3.- Estado analítico del ejercicio del presupuesto de egresos en Clasificación Económica (por Tipo de Gasto)

5.3.4.- Estado analítico del ejercicio del presupuesto de egresos en Clasificación Administrativa

5.3.5.- Estado analítico del ejercicio del presupuesto de egresos en Clasificación Funcional

5.4.- Deuda

5.4.1.- Endeudamiento neto

5.4.2.- Intereses de la deuda

5.4.3.- Indicadores de postura fiscal

5.5.- Información Programática

5.5.1.- Resumen por programa presupuestario

5.5.2.- Indicadores de resultados

5.5.3.- Programas y Proyectos de inversión

5.6.- Anexos (Información Adicional)

5.6.1.- Relación de los bienes inmuebles

5.6.2.- Relación de los bienes muebles

5.6.3.- Relación de cuentas bancarias Productivas

5.6.4.- Relación de esquemas bursátiles y de cobertura financiera

6.-DIRECCION GENERAL DE POBLACIÓN DE OAXACA 297-348

6.1.- Resultados Generales

6.2.- Información Contable

6.2.1.- Estado de Situación financiera

6.2.2.- Estado de Actividades

6.2.3.- Estado de variación en la hacienda pública

6.2.4.- Estado de cambios en la situación financiera

6.2.5.- Estado de Flujos de Efectivo

6.2.6.- Estado analítico del activo

6.2.7.- Estado analítico de la deuda y otros pasivos

6.2.8.- Informe sobre pasivos contingentes

6.2.9.- Notas a los estados financieros

6.3.- Información Presupuestaria

6.3.1.- Estado analítico de ingresos presupuestarios

6.3.2.- Estado analítico del ejercicio del presupuesto de egresos en Clasificación por Objeto del Gasto

6.3.3.- Estado analítico del ejercicio del presupuesto de egresos en Clasificación Económica (por Tipo de Gasto)

6.3.4.- Estado analítico del ejercicio del presupuesto de egresos en Clasificación Administrativa

6.3.5.- Estado analítico del ejercicio del presupuesto de egresos en Clasificación Funcional

6.4.- Deuda

6.4.1.- Endeudamiento neto

6.4.2.- Intereses de la deuda

6.4.3.- Indicadores de postura fiscal

6.5.- Información Programática

6.5.1.- Resumen por programa presupuestario

6.5.2.- Indicadores de resultados

6.5.3.- Programas y Proyectos de inversión

6.6.- Anexos (Información Adicional)

6.6.1.- Relación de los bienes inmuebles

6.6.2.- Relación de los bienes muebles

6.6.3.- Relación de cuentas bancarias Productivas

6.6.4.- Relación de esquemas bursátiles y de cobertura financiera

7.- HOSPITAL DE LA NIÑEZ 349-403

7.1.- Resultados Generales

7.2.- Información Contable

7.2.1.- Estado de Situación financiera

7.2.2.- Estado de Actividades

7.2.3.- Estado de variación en la hacienda pública

7.2.4.- Estado de cambios en la situación financiera

7.2.5.- Estado de Flujos de Efectivo

7.2.6.- Estado analítico del activo

7.2.7.- Estado analítico de la deuda y otros pasivos

7.2.8.- Informe sobre pasivos contingentes

7.2.9.- Notas a los estados financieros

7.3.- Información Presupuestaria

7.3.1.- Estado analítico de ingresos presupuestarios

7.3.2.- Estado analítico del ejercicio del presupuesto de egresos en Clasificación por Objeto del Gasto

7.3.3.- Estado analítico del ejercicio del presupuesto de egresos en Clasificación Económica (por Tipo de Gasto)

7.3.4.- Estado analítico del ejercicio del presupuesto de egresos en Clasificación Administrativa

7.3.5.- Estado analítico del ejercicio del presupuesto de egresos en Clasificación Funcional

7.4.- Deuda

7.4.1.- Endeudamiento neto

7.4.2.- Intereses de la deuda

7.4.3.- Indicadores de postura fiscal

7.5.- Información Programática

7.5.1.- Resumen por programa presupuestario

7.5.2.- Indicadores de resultados

7.5.3.- Programas y Proyectos de inversión

7.6.- Anexos (Información Adicional)

7.6.1.- Relación de los bienes inmuebles

7.6.2.- Relación de los bienes muebles

7.6.3.- Relación de cuentas bancarias Productivas

7.6.4.- Relación de esquemas bursátiles y de cobertura financiera

GOBIERNO DEL ESTADO
DE OAXACA

TOMO V - E

ORGANISMOS PUBLICOS DESCENTRALIZADOS

INDICE 1

1.- INSTITUTO DE CAPACITACION Y PRODUCTIVIDAD PARA EL TRABAJO DEL ESTADO DE OAXACA 7-61

1.1.- Resultados Generales

1.2.- Información Contable

1.2.1.- Estado de Situación financiera

1.2.2.- Estado de Actividades

1.2.3.- Estado de variación en la hacienda pública

1.2.4.- Estado de cambios en la situación financiera

1.2.5.- Estado de Flujos de Efectivo

1.2.6.- Estado analítico del activo

1.2.7.- Estado analítico de la deuda y otros pasivos

1.2.8.- Informe sobre pasivos contingentes

1,2.9.- Notas a los estados financieros

1.3.- Información Presupuestaria

1.3.1.- Estado analítico de ingresos presupuestarios

1.3.2.- Estado analítico del ejercicio del presupuesto de egresos en Clasificación por Objeto del Gasto

1.3.3.- Estado analítico del ejercicio del presupuesto de egresos en Clasificación Económica (por Tipo de Gasto)

1.3.4.- Estado analítico del ejercicio del presupuesto de egresos en Clasificación Administrativa

1.3.5.- Estado analítico del ejercicio del presupuesto de egresos en Clasificación Funcional

1.4.- Deuda

1.4.1.- Endeudamiento neto

1.4.2.- Intereses de la deuda

1.4.3.- Indicadores de postura fiscal

1.5.- Información Programática

1.5.1.- Resumen por programa presupuestario

1.5.2.- Indicadores de resultados

1.5.2.- Programas y Proyectos de inversión

1.6.- Anexos (Información Adicional)

1.6.1.- Relación de los bienes inmuebles

1.6.2.- Relación de los bienes muebles

1.6.3.- Relación de cuentas bancarias Productivas

1.6.4.- Relación de esquemas bursátiles y de cobertura financiera

2.-INSTITUTO DE ESTUDIOS DE BACHILLERATO DEL ESTADO DE OAXACA 62-118

2.1.- Resultados Generales

2..2.- Información Contable

2.2.1.- Estado de Situación financiera

2.2.2- Estado de Actividades

2.2.3.- Estado de variación en la hacienda pública

2..2.4.- Estado de cambios en la situación financiera

2.2.5.- Estado de Flujos de Efectivo

2.2.6.- Estado analítico del activo

2.2.7.- Estado analítico de la deuda y otros pasivos

2.2.8.- Informe sobre pasivos contingentes

2.2.9.- Notas a los estados financieros

2.3.- Información Presupuestaria

2.3.1.- Estado analítico de ingresos presupuestarios

2.3.2.- Estado analítico del ejercicio del presupuesto de egresos en Clasificación por Objeto del Gasto

2.3.3.- Estado analítico del ejercicio del presupuesto de egresos en Clasificación Económica (por Tipo de Gasto)

2.3.4.- Estado analítico del ejercicio del presupuesto de egresos en Clasificación Administrativa

2.3.5.- Estado analítico del ejercicio del presupuesto de egresos en Clasificación Funcional

2.4 Deuda

2.4.1.- Endeudamiento neto

2.4.2.- Intereses de la deuda

2.4.3.- Indicadores de la postura fiscal

2.5.- Información Programática

2.5.1.- Resumen por programa presupuestario

2.5.2.- Indicadores de resultados

2.53.- Programas y Proyectos de inversión

2.6.- Anexos (Información Adicional)

2.6.1.- Relación de los bienes inmuebles

2.6.2.- Relación de los bienes muebles

2.6.3.- Relación de cuentas bancarias Productivas
2.6.4.- Relación de esquemas bursátiles y de cobertura financiera

3.-INSTITUTO DE LA JUVENTUD DEL ESTADO DE OAXACA 119-163

3.1.- Resultados Generales

3.2.- Información Contable

3.2.1.- Estado de Situación financiera

3.2.2.- Estado de Actividades

3.2.3.- Estado de variación en la hacienda pública

3.2.4.- Estado de cambios en la situación financiera

3.2.5.- Estado de Flujos de Efectivo

3.2.6.- Estado analítico del activo

3.2.7.- Estado analítico de la deuda y otros pasivos

3.2.8- Informe sobre pasivos contingentes consolidado

3.2.9- Notas a los estados financieros consolidado

3.3.- Información Presupuestaria

3.3.1.- Estado analítico de los ingresos presupuestarios
3.3.2.- Estado analítico del ejercicio del presupuesto de egresos en Clasificación por Objeto del Gasto

3.3.3.- Estado analítico del ejercicio del presupuesto de egresos en Clasificación Económica (por Tipo de Gasto)

3.3.4.- Estado analítico del ejercicio del presupuesto de egresos en Clasificación Administrativa

3.3.5.- Estado analítico del ejercicio del presupuesto de egresos en Clasificación Funcional

3.4.3 Deuda

3.4.1.- Endeudamiento neto

3.4.2.- Intereses de la deuda

3.4.3.- Indicadores de postura fiscal

3.5.- Información Programática

3.5.1.-Resumen por programa presupuestario

3.5.2.- Indicadores de resultados

3.5.3.- Programas y Proyectos de inversión

3.6.- Anexos (Información Adicional)

3.6.1.- Relación de los bienes inmuebles

3.6.2.- Relación de los bienes muebles

3.6.3.- Relación de cuentas bancarias Productivas

4.-INSTITUTO DEL PATRIMONIO CULTURAL DEL ESTADO DE OAXACA 164-215

4.1.- Resultados Generales

4.2.- Información Contable

4.2.1.- Estado de Situación financiera

4.2.2.- Estado de Actividades

4.2.3.- Estado de variación en la hacienda pública

4.2.4.- Estado de cambios en la situación financiera

4..2.5.- Estado de Flujos de Efectivo

4..2.6.- Estado analítico del activo

4..2.7.- Estado analítico de la deuda y otros pasivos

4.2.8.- Informe sobre pasivos contingentes

4.2.9.- Notas a los estados financieros

4.3.- Información Presupuestaria

4.3.1.- Estado analítico de ingresos presupuestarios

4.3.2.- Estado analítico del ejercicio del presupuesto de egresos en Clasificación por Objeto del Gasto

4.3.3.- Estado analítico del ejercicio del presupuesto de egresos en Clasificación Económica (por Tipo de Gasto)

4.3.4.- Estado analítico del ejercicio del presupuesto de egresos en Clasificación Administrativa

4.3.5.- Estado analítico del ejercicio del presupuesto de egresos en Clasificación Funcional

4.4.- Deuda

4.4.1.- Endeudamiento neto

4.4.2.- Intereses de la deuda

4.4.3.- Indicadores de postura fiscal

4.5.- Información Programática

4.5.1.- Resumen por programa presupuestario

4.5.2.- Indicadores de resultados

4.6.- Anexos (Información Adicional)

4.6.1.- Relación de los bienes inmuebles

4.6.2.- Relación de los bienes muebles

4.6.3.- Relación de cuentas bancarias Productivas

4.6.4.- Relación de esquemas bursátiles y de cobertura financiera

5.-INSTITUTO ESTATAL DE EDUCACION PARA ADULTOS 216-265

5.1.- Resultados Generales

5.2.- Información Contable

5.2.1.- Estado de Situación financiera

5.2.2.- Estado de Actividades

5.2.3.- Estado de variación en la hacienda pública

5.2.4.- Estado de cambios en la situación financiera

5.2.5.- Estado de Flujos de Efectivo

52.6.- Estado analítico del activo

5.2.7.- Estado analítico de la deuda y otros pasivos

5.2.8.- Informe sobre pasivos contingentes

5.2.9.- Notas a los estados financieros

5.3.- Información Presupuestaria

5.3.1.- Estado analítico de ingresos presupuestarios

5.3.2.- Estado analítico del ejercicio del presupuesto de egresos en Clasificación por Objeto del Gasto

5.3.3.- Estado analítico del ejercicio del presupuesto de egresos en Clasificación Económica (por Tipo de Gasto)

5.3.4.- Estado analítico del ejercicio del presupuesto de egresos en Clasificación Administrativa

5.3.5.- Estado analítico del ejercicio del presupuesto de egresos en Clasificación Funcional

5.4.- Deuda

5.4.1.- Endeudamiento neto

5.4.2.- Intereses de la deuda

5.4.3.- Indicadores de postura fiscal

5.5.- Información Programática

5.5.1.- Resumen por programa presupuestario

5.5.2.- Indicadores de resultados

5.5.3.- Programas y Proyectos de inversión

5.6.- Anexos (Información Adicional)

5.6.1.- Relación de los bienes inmuebles

5.6.2.- Relación de los bienes muebles

5.6.3.- Relación de cuentas bancarias Productivas

5.6.4.- Relación de esquemas bursátiles y de cobertura financiera

6.- INSTITUTO ESTATAL DE EDUCACIÓN PUBLICA DE OAXACA 266-321

6.1.- Resultados Generales

6.2.- Información Contable

6.2.1.- Estado de Situación financiera

6.2.2.- Estado de Actividades

6.2.3.- Estado de variación en la hacienda pública

6.2.4.- Estado de cambios en la situación financiera

6.2.5.- Estado de Flujos de Efectivo

6.2.6.- Estado analítico del activo

6.2.7.- Estado analítico de la deuda y otros pasivos

6.2.8.- Informe sobre pasivos contingentes

6.2.9.- Notas a los estados financieros

6.3.- Información Presupuestaria

6.3.1.- Estado analítico de ingresos presupuestarios

6.3.2.- Estado analítico del ejercicio del presupuesto de egresos en Clasificación por Objeto del Gasto

6.3.3.- Estado analítico del ejercicio del presupuesto de egresos en Clasificación Económica (por Tipo de Gasto)

6.3.4.- Estado analítico del ejercicio del presupuesto de egresos en Clasificación Administrativa

6.3.5.- Estado analítico del ejercicio del presupuesto de egresos en Clasificación Funcional

6.4.- Deuda

6.4.1.- Endeudamiento neto

6.4.2.- Intereses de la deuda

6.4.3.- Indicadores de postura fiscal

6.5.- Información Programática

6.5.1.- Resumen por programa presupuestario

6.5.2.- Indicadores de resultados

6.5.3.- Programas y Proyectos de inversión

6.6.- Anexos (Información Adicional)

6.6.1.- Relación de los bienes inmuebles

6.6.2.- Relación de los bienes muebles

6.6.3.- Relación de cuentas bancarias Productivas

6.6.4.- Relación de esquemas bursátiles y de cobertura financiera

GOBIERNO DEL ESTADO
DE OAXACA

TOMO V - F

ORGANISMO PÚBLICO DESCENTRALIZADO

INDICE 1

1.- INSTITUTO CONSTRUCTOR DE INFRAESTRUCTURA FISICA EDUCATIVA 7-115

1.1.- Resultados Generales
1.2.- Información Contable
1.2.1.- Estado de Situación financiera
1.2.2.- Estado de Actividades
1.2.3.- Estado de variación en la hacienda pública
1.2.4.- Estado de cambios en la situación financiera
1.2.5.- Estado de Flujos de Efectivo
1.2.6.- Estado analítico del activo
1.2.7.- Estado analítico de la deuda y otros pasivos
1.2.8.- Informe sobre pasivos contingentes
1,2.9.- Notas a los estados financieros

1.3.- Información Presupuestaria
1.3.1.- Estado analítico de ingresos presupuestarios
1.3.2.- Estado analítico del ejercicio del presupuesto de egresos en Clasificación por Objeto del Gasto
1.3.3.- Estado analítico del ejercicio del presupuesto de egresos en Clasificación Económica (por Tipo de Gasto)
1.3.4.- Estado analítico del ejercicio del presupuesto de egresos en Clasificación Administrativa
1.3.5.- Estado analítico del ejercicio del presupuesto de egresos en Clasificación Funcional

1.4.- Deuda
1.4.1.- Endeudamiento neto
1.4.2.- Intereses de la deuda
1.4.3.- Indicadores de postura fiscal

1.5.- Información Programática
1.5.1.- Resumen por programa presupuestario
1.5.2.- Indicadores de resultados
1.5.2.- Programas y Proyectos de inversión

1.6.- Anexos (Información Adicional)

1.6.1.- Relación de los bienes inmuebles
1.6.2.- Relación de los bienes muebles
1.6.3.- Relación de cuentas bancarias Productivas
1.6.4.- Relación de esquemas bursátiles y de cobertura financiera

2.- INSTITUTO OAXAQUEÑODE ATENCION AL MIGRANTE 116-161

2.1.- Resultados Generales
2..2.- Información Contable
2.2.1.- Estado de Situación financiera
2.2.2- Estado de Actividades
2.2.3.- Estado de variación en la hacienda pública
2..2.4.- Estado de cambios en la situación financiera
2.2.5.- Estado de Flujos de Efectivo
2.2.6.- Estado analítico del activo
2.2.7.- Estado analítico de la deuda y otros pasivos
2.2.8.- Informe sobre pasivos contingentes
2.2.9.- Notas a los estados financieros

2.3.- Información Presupuestaria
2.3.1.- Estado analítico de ingresos presupuestarios
2.3.2.- Estado analítico del ejercicio del presupuesto de egresos en Clasificación por Objeto del Gasto
2.3.3.- Estado analítico del ejercicio del presupuesto de egresos en Clasificación Económica (por Tipo de Gasto)
2.3.4.- Estado analítico del ejercicio del presupuesto de egresos en Clasificación Administrativa
2.3.5.- Estado analítico del ejercicio del presupuesto de egresos en Clasificación Funcional
2.4 Deuda
2.4.1.- Endeudamiento neto
2.4.2.- Intereses de la deuda
2.4.3.- Indicadores de la postura fiscal
2.5.- Información Programática
2.5.1.- Resumen por programa presupuestario
2.5.2.- Indicadores de resultados
2.53.- Programas y Proyectos de inversión
2.6.- Anexos (Información Adicional)
2.6.1.- Relación de los bienes inmuebles
2.6.2.- Relación de los bienes muebles
2.6.3.- Relación de cuentas bancarias Productivas
2.6.4.- Relación de esquemas bursátiles y de cobertura financiera

GOBIERNO DEL ESTADO
DE OAXACA

3.- INSTITUTO OAXAQUEÑO DE LAS ARTESANIAS 162-210

3.1.- Resultados Generales

3.2.- Información Contable

3.2.1.- Estado de Situación financiera

3.2.2.- Estado de Actividades

3.2.3.- Estado de variación en la hacienda pública

3.2.4.- Estado de cambios en la situación financiera

3.2.5.- Estado de Flujos de Efectivo

3.2.6.- Estado analítico del activo

3.2.7.- Estado analítico de la deuda y otros pasivos

3.2.8- Informe sobre pasivos contingentes consolidado

3.2.9- Notas a los estados financieros consolidado

3.3.- Información Presupuestaria

3.3.1.- Estado analítico de los ingresos presupuestarios
3.3.2.- Estado analítico del ejercicio del presupuesto de egresos en Clasificación por Objeto del Gasto

3.3.3.- Estado analítico del ejercicio del presupuesto de egresos en Clasificación Económica (por Tipo de Gasto)

3.3.4.- Estado analítico del ejercicio del presupuesto de egresos en Clasificación Administrativa

3.3.5.- Estado analítico del ejercicio del presupuesto de egresos en Clasificación Funcional

3.4.3 Deuda

3.4.1.- Endeudamiento neto

3.4.2.- Intereses de la deuda

3.4.3.- Indicadores de postura fiscal

3.5.- Información Programática

3.5.1.-Resumen por programa presupuestario

3.5.2.- Indicadores de resultados

3.5.3.- Programas y Proyectos de inversión

3.6.- Anexos (Información Adicional)

3.6.1.- Relación de los bienes inmuebles

3.6.2.- Relación de los bienes muebles

3.6.3.- Relación de cuentas bancarias Productivas

4.- INSTITUTO TECNOLOGICO SUPERIOR DE SAN MIGUEL EL GRANDE 211-265

4.1.- Resultados Generales

4.2.- Información Contable

4.2.1.- Estado de Situación financiera

4.2.2.- Estado de Actividades

4.2.3.- Estado de variación en la hacienda pública
4.2.4.- Estado de cambios en la situación financiera
4..2.5.- Estado de Flujos de Efectivo
4..2.6.- Estado analítico del activo
4..2.7.- Estado analítico de la deuda y otros pasivos
4.2.8.- Informe sobre pasivos contingentes
4.2.9.- Notas a los estados financieros
4.3.- Información Presupuestaria
4.3.1.- Estado analítico de ingresos presupuestarios
4.3.2.- Estado analítico del ejercicio del presupuesto de egresos en Clasificación por Objeto del Gasto
4.3.3.- Estado analítico del ejercicio del presupuesto de egresos en Clasificación Económica (por Tipo de Gasto)
4.3.4.- Estado analítico del ejercicio del presupuesto de egresos en Clasificación Administrativa
4.3.5.- Estado analítico del ejercicio del presupuesto de egresos en Clasificación Funcional
4.4.- Deuda
4.4.1.- Endeudamiento neto
4.4.2.- Intereses de la deuda
4.4.3.- Indicadores de postura fiscal
4.5.- Información Programática
4.5.1.- Resumen por programa presupuestario
4.5.2.- Indicadores de resultados
4.6.- Anexos (Información Adicional)
4.6.1.- Relación de los bienes inmuebles
4.6.2.- Relación de los bienes muebles
4.6.3.- Relación de cuentas bancarias Productivas
4.6.4.- Relación de esquemas bursátiles y de cobertura financiera

5.- INSTITUTO TECNOLOGICO SUPERIOR DE TEPOSCOLULA 266-330

5.1.- Resultados Generales
5.2.- Información Contable
5.2.1.- Estado de Situación financiera
5.2.2.- Estado de Actividades
5.2.3.- Estado de variación en la hacienda pública
5.2.4.- Estado de cambios en la situación financiera
5.2.5.- Estado de Flujos de Efectivo
52.6.- Estado analítico del activo
5.2.7.- Estado analítico de la deuda y otros pasivos
5.2.8.- Informe sobre pasivos contingentes

5.2.9.- Notas a los estados financieros
5.3.- Información Presupuestaria
5.3.1.- Estado analítico de ingresos presupuestarios
5.3.2.- Estado analítico del ejercicio del presupuesto de egresos en Clasificación por Objeto del Gasto
5.3.3.- Estado analítico del ejercicio del presupuesto de egresos en Clasificación Económica (por Tipo de Gasto)
5.3.4.- Estado analítico del ejercicio del presupuesto de egresos en Clasificación Administrativa
5.3.5.- Estado analítico del ejercicio del presupuesto de egresos en Clasificación Funcional
5.4.- Deuda
5.4.1.- Endeudamiento neto
5.4.2.- Intereses de la deuda
5.4.3.- Indicadores de postura fiscal
5.5.- Información Programática
5.5.1.- Resumen por programa presupuestario
5.5.2.- Indicadores de resultados
5.5.3.- Programas y Proyectos de inversión
5.6.- Anexos (Información Adicional)
5.6.1.- Relación de los bienes inmuebles
5.6.2.- Relación de los bienes muebles
5.6.3.- Relación de cuentas bancarias Productivas
5.6.4.- Relación de esquemas bursátiles y de cobertura financiera
6.- NOVAUNIVERSITAS-OCOTLÁN 331-387
6.1.- Resultados Generales
6.2.- Información Contable
6.2.1.- Estado de Situación financiera
6.2.2.- Estado de Actividades
6.2.3.- Estado de variación en la hacienda pública
6.2.4.- Estado de cambios en la situación financiera
6.2.5.- Estado de Flujos de Efectivo
6.2.6.- Estado analítico del activo
6.2.7.- Estado analítico de la deuda y otros pasivos
6.2.8.- Informe sobre pasivos contingentes
6.2.9.- Notas a los estados financieros
6.3.- Información Presupuestaria
6.3.1.- Estado analítico de ingresos presupuestarios
6.3.2.- Estado analítico del ejercicio del presupuesto de egresos en Clasificación por Objeto del Gasto

6.3.3.- Estado analítico del ejercicio del presupuesto de egresos en Clasificación Económica (por Tipo de Gasto)

6.3.4.- Estado analítico del ejercicio del presupuesto de egresos en Clasificación Administrativa

6.3.5.- Estado analítico del ejercicio del presupuesto de egresos en Clasificación Funcional

6.4.- Deuda

6.4.1.- Endeudamiento neto

6.4.2.- Intereses de la deuda

6.4.3.- Indicadores depostura fiscal

6.5.- Información Programática

6.5.1.- Resumen por programa presupuestario

6.5.2.- Indicadores de resultados

6.5.3.- Programas y Proyectos de inversión

6.6.- Anexos (Información Adicional)

6.6.1.- Relación de los bienes inmuebles

6.6.2.- Relación de los bienes muebles

6.6.3.- Relacion de cuentas bancarias Productivas

6.6.4.- Relacion de esquemas búrsatiles y de cobertura financiera

GOBIERNO DEL ESTADO
DE OAXACA

TOMO V - G

ORGANISMOS PÚBLICOS DESCENTRALIZADOS

INDICE 1

1.- SERVICIOS DE AGUA POTABLE Y ALCANTARILLADO DE OAXACA 6-127

1.1.- Resultados Generales
1.2.- Información Contable
1.2.1.- Estado de Situación financiera
1.2.2.- Estado de Actividades
1.2.3.- Estado de variación en la hacienda pública
1.2.4.- Estado de cambios en la situación financiera
1.2.5.- Estado de Flujos de Efectivo
1.2.6.- Estado analítico del activo
1.2.7.- Estado analítico de la deuda y otros pasivos
1.2.8.- Informe sobre pasivos contingentes
1,2.9.- Notas a los estados financieros

1.3.- Información Presupuestaria
1.3.1.- Estado analítico de ingresos presupuestarios
1.3.2.- Estado analítico del ejercicio del presupuesto de egresos en Clasificación por Objeto del Gasto
1.3.3.- Estado analítico del ejercicio del presupuesto de egresos en Clasificación Económica (por Tipo de Gasto)
1.3.4.- Estado analítico del ejercicio del presupuesto de egresos en Clasificación Administrativa
1.3.5.- Estado analítico del ejercicio del presupuesto de egresos en Clasificación Funcional

1.4.- Deuda
1.4.1.- Endeudamiento neto
1.4.2.- Intereses de la deuda
1.4.3.- Indicadores de postura fiscal

1.5.- Información Programática
1.5.1.- Resumen por programa presupuestario
1.5.2.- Indicadores de resultados
1.5.2.- Programas y Proyectos de inversión

1.6.- Anexos (Información Adicional)
1.6.1.- Relación de los bienes inmuebles
1.6.2.- Relación de los bienes muebles

1.6.3.- Relación de cuentas bancarias Productivas

1.6.4.- Relación de esquemas bursátiles y de cobertura financiera

2.- SERVICIOS DE SALUD DEL ESTADO 128-147

2.1.- Resultados Generales

2..2.- Información Contable

2.2.1.- Estado de Situación financiera

2.2.2- Estado de Actividades

2.2.3.- Estado de variación en la hacienda pública

2..2.4.- Estado de cambios en la situación financiera

2.2.5.- Estado de Flujos de Efectivo

2.2.6.- Estado analítico del activo

2.2.7.- Estado analítico de la deuda y otros pasivos

2.2.8.- Informe sobre pasivos contingentes

2.2.9.- Notas a los estados financieros

2.3.- Información Presupuestaria

2.3.1.- Estado analítico de ingresos presupuestarios

2.3.2.- Estado analítico del ejercicio del presupuesto de egresos en Clasificación por Objeto del Gasto

2.3.3.- Estado analítico del ejercicio del presupuesto de egresos en Clasificación Económica (por Tipo de Gasto)

2.3.4.- Estado analítico del ejercicio del presupuesto de egresos en Clasificación Administrativa

2.3.5.- Estado analítico del ejercicio del presupuesto de egresos en Clasificación Funcional

2.4 Deuda

2.4.1.- Endeudamiento neto

2.4.2.- Intereses de la deuda

2.4.3.- Indicadores de la postura fiscal

2.5.- Información Programática

2.5.1.- Resumen por programa presupuestario

2.5.2.- Indicadores de resultados

2.53.- Programas y Proyectos de inversión

2.6.- Anexos (Información Adicional)

2.6.1.- Relación de los bienes inmuebles

2.6.2.- Relación de los bienes muebles

2.6.3.- Relación de cuentas bancarias Productivas

2.6.4.- Relación de esquemas bursátiles y de cobertura financiera

3.- SISTEMA PARA EL DESARROLLO INTEGRAL DE LA FAMILIA DEL ESTADO DE OAXACA 148-199

3.1.- Resultados Generales

3.2.- Información Contable

3.2.1.- Estado de Situación financiera

3.2.2.- Estado de Actividades

3.2.3.- Estado de variación en la hacienda pública

3.2.4.- Estado de cambios en la situación financiera

3.2.5.- Estado de Flujos de Efectivo

3.2.6.- Estado analítico del activo

3.2.7.- Estado analítico de la deuda y otros pasivos

3.2.8- Informe sobre pasivos contingentes consolidado

3.2.9- Notas a los estados financieros consolidado

3.3.- Información Presupuestaria

3.3.1.- Estado analítico de los ingresos presupuestarios

3.3.2.- Estado analítico del ejercicio del presupuesto de egresos en Clasificación por Objeto del Gasto

3.3.3.- Estado analítico del ejercicio del presupuesto de egresos en Clasificación Económica (por Tipo de Gasto)

3.3.4.- Estado analítico del ejercicio del presupuesto de egresos en Clasificación Administrativa

3.3.5.- Estado analítico del ejercicio del presupuesto de egresos en Clasificación Funcional

3.4.3 Deuda

3.4.1.- Endeudamiento neto

3.4.2.- Intereses de la deuda

3.4.3.- Indicadores de postura fiscal

3.5.- Información Programática

3.5.1.-Resumen por programa presupuestario

3.5.2.- Indicadores de resultados

3.5.3.- Programas y Proyectos de inversión

3.6.- Anexos (Información Adicional)

3.6.1.- Relación de los bienes inmuebles

3.6.2.- Relación de los bienes muebles

3.6.3.- Relación de cuentas bancarias Productivas

4.- UNIVERSIDAD DE CHALCATONGO 200-257

4.1.- Resultados Generales

4.2.- Información Contable

4.2.1.- Estado de Situación financiera

4.2.2.- Estado de Actividades

4.2.3.- Estado de variación en la hacienda pública

4.2.4.- Estado de cambios en la situación financiera

4..2.5.- Estado de Flujos de Efectivo

4..2.6.- Estado analítico del activo

4..2.7.- Estado analítico de la deuda y otros pasivos

4.2.8.- Informe sobre pasivos contingentes

4.2.9.- Notas a los estados financieros

4.3.- Información Presupuestaria

4.3.1.- Estado analítico de ingresos presupuestarios

4.3.2.- Estado analítico del ejercicio del presupuesto de egresos en Clasificación por Objeto del Gasto

4.3.3.- Estado analítico del ejercicio del presupuesto de egresos en Clasificación Económica (por Tipo de Gasto)

4.3.4.- Estado analítico del ejercicio del presupuesto de egresos en Clasificación Administrativa

4.3.5.- Estado analítico del ejercicio del presupuesto de egresos en Clasificación Funcional

4.4.- Deuda

4.4.1.- Endeudamiento neto

4.4.2.- Intereses de la deuda

4.4.3.- Indicadores de postura fiscal

4.5.- Información Programática

4.5.1.- Resumen por programa presupuestario

4.5.2.- Indicadores de resultados

4.6.- Anexos (Información Adicional)

4.6.1.- Relación de los bienes inmuebles

4.6.2.- Relación de los bienes muebles

4.6.3.- Relación de cuentas bancarias Productivas

4.6.4.- Relación de esquemas bursátiles y de cobertura financiera

5.-UNIVERSIDAD DE LA CAÑADA 258-327

5.1.- Resultados Generales

5.2.- Información Contable

5.2.1.- Estado de Situación financiera

5.2.2.- Estado de Actividades

5.2.3.- Estado de variación en la hacienda pública

5.2.4.- Estado de cambios en la situación financiera

5.2.5.- Estado de Flujos de Efectivo

52.6.- Estado analítico del activo

5.2.7.- Estado analítico de la deuda y otros pasivos

5.2.8.- Informe sobre pasivos contingentes

5.2.9.- Notas a los estados financieros

5.3.- Información Presupuestaria

5.3.1.- Estado analítico de ingresos presupuestarios

5.3.2.- Estado analítico del ejercicio del presupuesto de egresos en Clasificación por Objeto del Gasto

5.3.3.- Estado analítico del ejercicio del presupuesto de egresos en Clasificación Económica (por Tipo de Gasto)

5.3.4.- Estado analítico del ejercicio del presupuesto de egresos en Clasificación Administrativa

5.3.5.- Estado analítico del ejercicio del presupuesto de egresos en Clasificación Funcional

5.4.- Deuda

5.4.1.- Endeudamiento neto

5.4.2.- Intereses de la deuda

5.4.3.- Indicadores de postura fiscal

5.5.- Información Programática

5.5.1.- Resumen por programa presupuestario

5.5.2.- Indicadores de resultados

5.5.3.- Programas y Proyectos de inversión

5.6.- Anexos (Información Adicional)

5.6.1.- Relación de los bienes inmuebles

5.6.2.- Relación de los bienes muebles

5.6.3.- Relación de cuentas bancarias Productivas

5.6.4.- Relación de esquemas bursátiles y de cobertura financiera

GOBIERNO DEL ESTADO
DE OAXACA

TOMO V - H

ORGANISMOS PÚBLICOS DESCENTRALIZADOS

INDICE 1

1.-UNIVERSIDAD DE LA COSTA 5-67

1.1.- Resultados Generales
1.2.- Información Contable
1.2.1.- Estado de Situación financiera
1.2.2.- Estado de Actividades
1.2.3.- Estado de variación en la hacienda pública
1.2.4.- Estado de cambios en la situación financiera
1.2.5.- Estado de Flujos de Efectivo
1.2.6.- Estado analítico del activo
1.2.7.- Estado analítico de la deuda y otros pasivos
1.2.8.- Informe sobre pasivos contingentes
1,2.9.- Notas a los estados financieros

1.3.- Información Presupuestaria
1.3.1.- Estado analítico de ingresos presupuestarios
1.3.2.- Estado analítico del ejercicio del presupuesto de egresos en Clasificación por Objeto del Gasto
1.3.3.- Estado analítico del ejercicio del presupuesto de egresos en Clasificación Económica (por Tipo de Gasto)
1.3.4.- Estado analítico del ejercicio del presupuesto de egresos en Clasificación Administrativa
1.3.5.- Estado analítico del ejercicio del presupuesto de egresos en Clasificación Funcional

1.4.- Deuda
1.4.1.- Endeudamiento neto
1.4.2.- Intereses de la deuda
1.4.3.- Indicadores de postura fiscal

1.5.- Información Programática
1.5.1.- Resumen por programa presupuestario
1.5.2.- Indicadores de resultados
1.5.2.- Programas y Proyectos de inversión

1.6.- Anexos (Información Adicional)
1.6.1.- Relación de los bienes inmuebles
1.6.2.- Relación de los bienes muebles

1.6.3.- Relación de cuentas bancarias Productivas

1.6.4.- Relación de esquemas bursátiles y de cobertura financiera

2.- UNIVERSIDAD DE LA SIERRA JUAREZ 68-136

2.1.- Resultados Generales

2..2.- Información Contable

2.2.1.- Estado de Situación financiera

2.2.2- Estado de Actividades

2.2.3.- Estado de variación en la hacienda pública

2..2.4.- Estado de cambios en la situación financiera

2.2.5.- Estado de Flujos de Efectivo

2.2.6.- Estado analítico del activo

2.2.7.- Estado analítico de la deuda y otros pasivos

2.2.8.- Informe sobre pasivos contingentes

2.2.9.- Notas a los estados financieros

2.3.- Información Presupuestaria

2.3.1.- Estado analítico de ingresos presupuestarios
2.3.2.- Estado analítico del ejercicio del presupuesto de egresos en Clasificación por Objeto del Gasto
2.3.3.- Estado analítico del ejercicio del presupuesto de egresos en Clasificación Económica (por Tipo de Gasto)

2.3.4.- Estado analítico del ejercicio del presupuesto de egresos en Clasificación Administrativa

2.3.5.- Estado analítico del ejercicio del presupuesto de egresos en Clasificación Funcional

2.4 Deuda

2.4.1.- Endeudamiento neto

2.4.2.- Intereses de la deuda

2.4.3.- Indicadores de la postura fiscal

2.5.- Información Programática

2.5.1.- Resumen por programa presupuestario

2.5.2.- Indicadores de resultados

2.53.- Programas y Proyectos de inversión

2.6.- Anexos (Información Adicional)

2.6.1.- Relación de los bienes inmuebles

2.6.2.- Relación de los bienes muebles

2.6.3.- Relación de cuentas bancarias Productivas

2.6.4.- Relación de esquemas bursátiles y de cobertura financiera

3.- UNIVERSIDAD DE LA SIERRA SUR 137-221

3.1.- Resultados Generales

3.2.- Información Contable

3.2.1.- Estado de Situación financiera

3.2.2.- Estado de Actividades

3.2.3.- Estado de variación en la hacienda pública

3.2.4.- Estado de cambios en la situación financiera

3.2.5.- Estado de Flujos de Efectivo

3.2.6.- Estado analítico del activo

3.2.7.- Estado analítico de la deuda y otros pasivos

3.2.8- Informe sobre pasivos contingentes consolidado

3.2.9- Notas a los estados financieros consolidado

3.3.- Información Presupuestaria

3.3.1.- Estado analítico de los ingresos presupuestarios
3.3.2.- Estado analítico del ejercicio del presupuesto de egresos en Clasificación por Objeto del Gasto
3.3.3.- Estado analítico del ejercicio del presupuesto de egresos en Clasificación Económica (por Tipo de Gasto)

3.3.4.- Estado analítico del ejercicio del presupuesto de egresos en Clasificación Administrativa

3.3.5.- Estado analítico del ejercicio del presupuesto de egresos en Clasificación Funcional

3.4.3 Deuda

3.4.1.- Endeudamiento neto

3.4.2.- Intereses de la deuda

3.4.3.- Indicadores de postura fiscal

3.5.- Información Programática

3.5.1.-Resumen por programa presupuestario

3.5.2.- Indicadores de resultados

3.5.3.- Programas y Proyectos de inversión

3.6.- Anexos (Información Adicional)

3.6.1.- Relación de los bienes inmuebles

3.6.2.- Relación de los bienes muebles
3.6.3.- Relación de cuentas bancarias Productivas
3.6.4.- Relación de esquemas bursátiles y de cobertura financiera

4.- UNIVERSIDAD DEL ISTMO 222-303

4.1.- Resultados Generales

4.2.- Información Contable

4.2.1.- Estado de Situación financiera

4.2.2.- Estado de Actividades

4.2.3.- Estado de variación en la hacienda pública

4.2.4.- Estado de cambios en la situación financiera

4..2.5.- Estado de Flujos de Efectivo

4..2.6.- Estado analítico del activo

4..2.7.- Estado analítico de la deuda y otros pasivos

4.2.8.- Informe sobre pasivos contingentes

4.2.9.- Notas a los estados financieros

4.3.- Información Presupuestaria

4.3.1.- Estado analítico de ingresos presupuestarios
4.3.2.- Estado analítico del ejercicio del presupuesto de egresos en Clasificación por Objeto del Gasto
4.3.3.- Estado analítico del ejercicio del presupuesto de egresos en Clasificación Económica (por Tipo de Gasto)

4.3.4.- Estado analítico del ejercicio del presupuesto de egresos en Clasificación Administrativa

4.3.5.- Estado analítico del ejercicio del presupuesto de egresos en Clasificación Funcional

4.4.- Deuda

4.4.1.- Endeudamiento neto

4.4.2.- Intereses de la deuda

4.4.3.- Indicadores de postura fiscal

4.5.- Información Programática

4.5.1.- Resumen por programa presupuestario

4.5.2.- Indicadores de resultados

4.6.- Anexos (Información Adicional)

4.6.1.- Relación de los bienes inmuebles

4.6.2.- Relación de los bienes muebles

4.6.3.- Relación de cuentas bancarias Productivas

4.6.4.- Relación de esquemas bursátiles y de cobertura financiera

GOBIERNO DEL ESTADO
DE OAXACA

TOMO V - I

ORGANISMOS PÚBLICOS DESCENTRALIZADOS

INDICE 1

1.- UNIVERSIDAD DEL MAR 5-85

1.1.- Resultados Generales

1.2.- Información Contable

1.2.1.- Estado de Situación financiera

1.2.2.- Estado de Actividades

1.2.3.- Estado de variación en la hacienda pública

1.2.4.- Estado de cambios en la situación financiera

1.2.5.- Estado de Flujos de Efectivo

1.2.6.- Estado analítico del activo

1.2.7.- Estado analítico de la deuda y otros pasivos

1.2.8.- Informe sobre pasivos contingentes

1,2.9.- Notas a los estados financieros

1.3.- Información Presupuestaria

1.3.1.- Estado analítico de ingresos presupuestarios

1.3.2.- Estado analítico del ejercicio del presupuesto de egresos en Clasificación por Objeto del Gasto

1.3.3.- Estado analítico del ejercicio del presupuesto de egresos en Clasificación Económica (por Tipo de Gasto)

1.3.4.- Estado analítico del ejercicio del presupuesto de egresos en Clasificación Administrativa

1.3.5.- Estado analítico del ejercicio del presupuesto de egresos en Clasificación Funcional

1.4.- Deuda

1.4.1.- Endeudamiento neto

1.4.2.- Intereses de la deuda

1.4.3.- Indicadores de postura fiscal

1.5.- Información Programática

1.5.1.- Resumen por programa presupuestario

1.5.2.- Indicadores de resultados

1.5.2.- Programas y Proyectos de inversión

1.6.- Anexos (Información Adicional)

1.6.1.- Relación de los bienes inmuebles

1.6.2.- Relación de los bienes muebles

1.6.3.- Relación de cuentas bancarias Productivas

1.6.4.- Relación de esquemas bursátiles y de cobertura financiera

2.-UNIVERSIDAD DE PAPALOAPAN 86-151

2.1.- Resultados Generales

2..2.- Información Contable

2.2.1.- Estado de Situación financiera

2.2.2- Estado de Actividades

2.2.3.- Estado de variación en la hacienda pública

2..2.4.- Estado de cambios en la situación financiera

2.2.5.- Estado de Flujos de Efectivo

2.2.6.- Estado analítico del activo

2.2.7.- Estado analítico de la deuda y otros pasivos

2.2.8.- Informe sobre pasivos contingentes

2.2.9.- Notas a los estados financieros

2.3.- Información Presupuestaria

2.3.1.- Estado analítico de ingresos presupuestarios

2.3.2.- Estado analítico del ejercicio del presupuesto de egresos en Clasificación por Objeto del Gasto

2.3.3.- Estado analítico del ejercicio del presupuesto de egresos en Clasificación Económica (por Tipo de Gasto)

2.3.4.- Estado analítico del ejercicio del presupuesto de egresos en Clasificación Administrativa

2.3.5.- Estado analítico del ejercicio del presupuesto de egresos en Clasificación Funcional

2.4 Deuda

2.4.1.- Endeudamiento neto

2.4.2.- Intereses de la deuda

2.4.3.- Indicadores de la postura fiscal

2.5.- Información Programática

2.5.1.- Resumen por programa presupuestario

2.5.2.- Indicadores de resultados

2.53.- Programas y Proyectos de inversión

2.6.- Anexos (Información Adicional)

2.6.1.- Relación de los bienes inmuebles

2.6.2.- Relación de los bienes muebles

2.6.3.- Relación de cuentas bancarias Productivas

2.6.4.- Relación de esquemas bursátiles y de cobertura financiera

3.-UNIVERSIDAD TECNOLOGICA DE LA MIXTECA 152-228

3.1.- Resultados Generales

3.2.- Información Contable

3.2.1.- Estado de Situación financiera

3.2.2.- Estado de Actividades

3.2.3.- Estado de variación en la hacienda pública

3.2.4.- Estado de cambios en la situación financiera

3.2.5.- Estado de Flujos de Efectivo

3.2.6.- Estado analítico del activo

3.2.7.- Estado analítico de la deuda y otros pasivos

3.2.8- Informe sobre pasivos contingentes consolidado

3.2.9- Notas a los estados financieros consolidado

3.3.- Información Presupuestaria

3.3.1.- Estado analítico de los ingresos presupuestarios

3.3.2.- Estado analítico del ejercicio del presupuesto de egresos en Clasificación por Objeto del Gasto

3.3.3.- Estado analítico del ejercicio del presupuesto de egresos en Clasificación Económica (por Tipo de Gasto)

3.3.4.- Estado analítico del ejercicio del presupuesto de egresos en Clasificación Administrativa

3.3.5.- Estado analítico del ejercicio del presupuesto de egresos en Clasificación Funcional

3.4.3 Deuda

3.4.1.- Endeudamiento neto

3.4.2.- Intereses de la deuda

3.4.3.- Indicadores de postura fiscal

3.5.- Información Programática

3.5.1.-Resumen por programa presupuestario

3.5.2.- Indicadores de resultados

3.5.3.- Programas y Proyectos de inversión

3.6.- Anexos (Información Adicional)

3.6.1.- Relación de los bienes inmuebles

3.6.2.- Relación de los bienes muebles

3.6.3.- Relación de cuentas bancarias Productivas

4.- UNIVERSIDAD TECNOLOGICA DE LA SIERRA SUR 229-291

4.1.- Resultados Generales

4.2.- Información Contable

4.2.1.- Estado de Situación financiera

4.2.2.- Estado de Actividades

4.2.3.- Estado de variación en la hacienda pública

4.2.4.- Estado de cambios en la situación financiera

4..2.5.- Estado de Flujos de Efectivo

4..2.6.- Estado analítico del activo

4..2.7.- Estado analítico de la deuda y otros pasivos

4.2.8.- Informe sobre pasivos contingentes

4.2.9.- Notas a los estados financieros

4.3.- Información Presupuestaria

4.3.1.- Estado analítico de ingresos presupuestarios

4.3.2.- Estado analítico del ejercicio del presupuesto de egresos en Clasificación por Objeto del Gasto

4.3.3.- Estado analítico del ejercicio del presupuesto de egresos en Clasificación Económica (por Tipo de Gasto)

4.3.4.- Estado analítico del ejercicio del presupuesto de egresos en Clasificación Administrativa

4.3.5.- Estado analítico del ejercicio del presupuesto de egresos en Clasificación Funcional

4.4.- Deuda

4.4.1.- Endeudamiento neto

4.4.2.- Intereses de la deuda

4.4.3.- Indicadores de postura fiscal

4.5.- Información Programática

4.5.1.- Resumen por programa presupuestario

4.5.2.- Indicadores de resultados

4.6.- Anexos (Información Adicional)

4.6.1.- Relación de los bienes inmuebles

4.6.2.- Relación de los bienes muebles

4.6.3.- Relación de cuentas bancarias Productivas

4.6.4.- Relación de esquemas bursátiles y de cobertura financiera

GOBIERNO DEL ESTADO
DE OAXACA

TOMO V - J

ORGANISMOS PÚBLICOS DESCENTRALIZADOS

INDICE 1

1.-UNIVERSIDAD TECNOLOGICA DE LOS VALLES CENTRALES 5-76

1.1.- Resultados Generales
1.2.- Información Contable
1.2.1.- Estado de Situación financiera
1.2.2.- Estado de Actividades
1.2.3.- Estado de variación en la hacienda pública
1.2.4.- Estado de cambios en la situación financiera
1.2.5.- Estado de Flujos de Efectivo
1.2.6.- Estado analítico del activo
1.2.7.- Estado analítico de la deuda y otros pasivos
1.2.8.- Informe sobre pasivos contingentes
1,2.9.- Notas a los estados financieros

1.3.- Información Presupuestaria
1.3.1.- Estado analítico de ingresos presupuestarios
1.3.2.- Estado analítico del ejercicio del presupuesto de egresos en Clasificación por Objeto del Gasto
1.3.3.- Estado analítico del ejercicio del presupuesto de egresos en Clasificación Económica (por Tipo de Gasto)
1.3.4.- Estado analítico del ejercicio del presupuesto de egresos en Clasificación Administrativa
1.3.5.- Estado analítico del ejercicio del presupuesto de egresos en Clasificación Funcional

1.4.- Deuda
1.4.1.- Endeudamiento neto
1.4.2.- Intereses de la deuda
1.4.3.- Indicadores de postura fiscal

1.5.- Información Programática
1.5.1.- Resumen por programa presupuestario
1.5.2.- Indicadores de resultados
1.5.2.- Programas y Proyectos de inversión

1.6.- Anexos (Información Adicional)
1.6.1.- Relación de los bienes inmuebles
1.6.2.- Relación de los bienes muebles
1.6.3.- Relación de cuentas bancarias Productivas

1.6.4.- Relación de esquemas bursátiles y de cobertura financiera

2.- REGIMEN ESTATAL DE PROTECCION SOCIAL EN SALUD 77-224

2.1.- Resultados Generales

2..2.- Información Contable

2.2.1.- Estado de Situación financiera

2.2.2- Estado de Actividades

2.2.3.- Estado de variación en la hacienda pública

2..2.4.- Estado de cambios en la situación financiera

2.2.5.- Estado de Flujos de Efectivo

2.2.6.- Estado analítico del activo

2.2.7.- Estado analítico de la deuda y otros pasivos

2.2.8.- Informe sobre pasivos contingentes

2.2.9.- Notas a los estados financieros

2.3.- Información Presupuestaria

2.3.1.- Estado analítico de ingresos presupuestarios

2.3.2.- Estado analítico del ejercicio del presupuesto de egresos en Clasificación por Objeto del Gasto

2.3.3.- Estado analítico del ejercicio del presupuesto de egresos en Clasificación Económica (por Tipo de Gasto)

2.3.4.- Estado analítico del ejercicio del presupuesto de egresos en Clasificación Administrativa

2.3.5.- Estado analítico del ejercicio del presupuesto de egresos en Clasificación Funcional

2.4 Deuda

2.4.1.- Endeudamiento neto

2.4.2.- Intereses de la deuda

2.4.3.- Indicadores de la postura fiscal

2.5.- Información Programática

2.5.1.- Resumen por programa presupuestario

2.5.2.- Indicadores de resultados

2.53.- Programas y Proyectos de inversión

2.6.- Anexos (Información Adicional)

2.6.1.- Relación de los bienes inmuebles

2.6.2.- Relación de los bienes muebles

2.6.3.- Relación de cuentas bancarias Productivas

2.6.4.- Relación de esquemas bursátiles y de cobertura financiera

3.- DEFENSORIA PÚBLICA DEL ESTADO DE OAXACA 225-266

3.1.- Resultados Generales

3.2.- Información Contable

3.2.1.- Estado de Situación financiera

3.2.2.- Estado de Actividades

3.2.3.- Estado de variación en la hacienda pública

3.2.4.- Estado de cambios en la situación financiera

3.2.5.- Estado de Flujos de Efectivo

3.2.6.- Estado analítico del activo

3.2.7.- Estado analítico de la deuda y otros pasivos

3.2.8- Informe sobre pasivos contingentes consolidado

3.2.9- Notas a los estados financieros consolidado

3.3.- Información Presupuestaria

3.3.1.- Estado analítico de los ingresos presupuestarios
3.3.2.- Estado analítico del ejercicio del presupuesto de egresos en Clasificación por Objeto del Gasto

3.3.3.- Estado analítico del ejercicio del presupuesto de egresos en Clasificación Económica (por Tipo de Gasto)

3.3.4.- Estado analítico del ejercicio del presupuesto de egresos en Clasificación Administrativa

3.3.5.- Estado analítico del ejercicio del presupuesto de egresos en Clasificación Funcional

3.4.3 Deuda

3.4.1.- Endeudamiento neto

3.4.2.- Intereses de la deuda

3.4.3.- Indicadores de postura fiscal

3.5.- Información Programática

3.5.1.-Resumen por programa presupuestario

3.5.2.- Indicadores de resultados

3.5.3.- Programas y Proyectos de inversión

3.6.- Anexos (Información Adicional)

3.6.1.- Relación de los bienes inmuebles

3.6.2.- Relación de los bienes muebles

3.6.3.- Relación de cuentas bancarias Productivas

4.- INSTITUTO OAXAQUEÑO DEL EMPRENDEDOR Y DE LA COMPETITIVIDAD 267-349

4.1.- Resultados Generales

4.2.- Información Contable

4.2.1.- Estado de Situación financiera

4.2.2.- Estado de Actividades

4.2.3.- Estado de variación en la hacienda pública

4.2.4.- Estado de cambios en la situación financiera

4..2.5.- Estado de Flujos de Efectivo

4..2.6.- Estado analítico del activo

4..2.7.- Estado analítico de la deuda y otros pasivos

4.2.8.- Informe sobre pasivos contingentes

4.2.9.- Notas a los estados financieros

4.3.- Información Presupuestaria

4.3.1.- Estado analítico de ingresos presupuestarios

4.3.2.- Estado analítico del ejercicio del presupuesto de egresos en Clasificación por Objeto del Gasto

4.3.3.- Estado analítico del ejercicio del presupuesto de egresos en Clasificación Económica (por Tipo de Gasto)

4.3.4.- Estado analítico del ejercicio del presupuesto de egresos en Clasificación Administrativa

4.3.5.- Estado analítico del ejercicio del presupuesto de egresos en Clasificación Funcional

4.4.- Deuda

4.4.1.- Endeudamiento neto

4.4.2.- Intereses de la deuda

4.4.3.- Indicadores de postura fiscal

4.5.- Información Programática

4.5.1.- Resumen por programa presupuestario

4.5.2.- Indicadores de resultados

4.6.- Anexos (Información Adicional)

4.6.1.- Relación de los bienes inmuebles

4.6.2.- Relación de los bienes muebles

4.6.3.- Relación de cuentas bancarias Productivas

4.6.4.- Relación de esquemas bursátiles y de cobertura financiera

GOBIERNO DEL ESTADO
DE OAXACA

TOMO V - K

ORGANISMOS PÚBLICOS DESCENTRALIZADOS

INDICE 1

1.- INSTITUTO DE LA FUNCION REGISTRAL DEL ESTADO DE OAXACA 7-60

1.1.- Resultados Generales

1.2.- Información Contable

1.2.1.- Estado de Situación financiera

1.2.2.- Estado de Actividades

1.2.3.- Estado de variación en la hacienda pública

1.2.4.- Estado de cambios en la situación financiera

1.2.5.- Estado de Flujos de Efectivo

1.2.6.- Estado analítico del activo

1.2.7.- Estado analítico de la deuda y otros pasivos

1.2.8.- Informe sobre pasivos contingentes

1,2.9.- Notas a los estados financieros

1.3.- Información Presupuestaria

1.3.1.- Estado analítico de ingresos presupuestarios

1.3.2.- Estado analítico del ejercicio del presupuesto de egresos en Clasificación por Objeto del Gasto

1.3.3.- Estado analítico del ejercicio del presupuesto de egresos en Clasificación Económica (por Tipo de Gasto)

1.3.4.- Estado analítico del ejercicio del presupuesto de egresos en Clasificación Administrativa

1.3.5.- Estado analítico del ejercicio del presupuesto de egresos en Clasificación Funcional

1.4.- Deuda

1.4.1.- Endeudamiento neto

1.4.2.- Intereses de la deuda

1.4.3.- Indicadores de postura fiscal

1.5.- Información Programática

1.5.1.- Resumen por programa presupuestario

1.5.2.- Indicadores de resultados

1.5.2.- Programas y Proyectos de inversión

1.6.- Anexos (Información Adicional)

1.6.1.- Relación de los bienes inmuebles

1.6.2.- Relación de los bienes muebles

1.6.3.- Relación de cuentas bancarias Productivas

1.6.4.- Relación de esquemas bursátiles y de cobertura financiera

2.- FIDEICOMISO PARA EL DESARROLLO LOGISTICO DEL ESTADO DE OAXACA 61-112

2.1.- Resultados Generales

2..2.- Información Contable

2.2.1.- Estado de Situación financiera

2.2.2- Estado de Actividades

2.2.3.- Estado de variación en la hacienda pública

2..2.4.- Estado de cambios en la situación financiera

2.2.5.- Estado de Flujos de Efectivo

2.2.6.- Estado analítico del activo

2.2.7.- Estado analítico de la deuda y otros pasivos

2.2.8.- Informe sobre pasivos contingentes

2.2.9.- Notas a los estados financieros

2.3.- Información Presupuestaria

2.3.1.- Estado analítico de ingresos presupuestarios

2.3.2.- Estado analítico del ejercicio del presupuesto de egresos en Clasificación por Objeto del Gasto

2.3.3.- Estado analítico del ejercicio del presupuesto de egresos en Clasificación Económica (por Tipo de Gasto)

2.3.4.- Estado analítico del ejercicio del presupuesto de egresos en Clasificación Administrativa

2.3.5.- Estado analítico del ejercicio del presupuesto de egresos en Clasificación Funcional

2.4 Deuda

2.4.1.- Endeudamiento neto

2.4.2.- Intereses de la deuda

2.4.3.- Indicadores de la postura fiscal

2.5.- Información Programática

2.5.1.- Resumen por programa presupuestario

2.5.2.- Indicadores de resultados

2.53.- Programas y Proyectos de inversión

2.6.- Anexos (Información Adicional)

2.6.1.- Relación de los bienes inmuebles

2.6.2.- Relación de los bienes muebles

2.6.3.- Relación de cuentas bancarias Productivas

2.6.4.- Relación de esquemas bursátiles y de cobertura financiera

3.- FIDEICOMISO DE FOMENTO PARA EL ESTADO DE OAXACA 113-166

3.1.- Resultados Generales

3.2.- Información Contable

3.2.1.- Estado de Situación financiera

3.2.2.- Estado de Actividades

3.2.3.- Estado de variación en la hacienda pública

3.2.4.- Estado de cambios en la situación financiera

3.2.5.- Estado de Flujos de Efectivo

3.2.6.- Estado analítico del activo

3.2.7.- Estado analítico de la deuda y otros pasivos

3.2.8- Informe sobre pasivos contingentes consolidado

3.2.9- Notas a los estados financieros consolidado

3.3.- Información Presupuestaria

3.3.1.- Estado analítico de los ingresos presupuestarios

3.3.2.- Estado analítico del ejercicio del presupuesto de egresos en Clasificación por Objeto del Gasto

3.3.3.- Estado analítico del ejercicio del presupuesto de egresos en Clasificación Económica (por Tipo de Gasto)

3.3.4.- Estado analítico del ejercicio del presupuesto de egresos en Clasificación Administrativa

3.3.5.- Estado analítico del ejercicio del presupuesto de egresos en Clasificación Funcional

3.4.3 Deuda

3.4.1.- Endeudamiento neto

3.4.2.- Intereses de la deuda

3.4.3.- Indicadores de postura fiscal

3.5.- Información Programática

3.5.1.-Resumen por programa presupuestario

3.5.2.- Indicadores de resultados

3.5.3.- Programas y Proyectos de inversión

3.6.- Anexos (Información Adicional)

3.6.1.- Relación de los bienes inmuebles

3.6.2.- Relación de los bienes muebles

3.6.3.- Relación de cuentas bancarias Productivas

4.-OFICINA DE CONVENCIONES Y VISITANTES DE OAXACA 167-219

4.1.- Resultados Generales

4.2.- Información Contable

4.2.1.- Estado de Situación financiera

4.2.2.- Estado de Actividades

4.2.3.- Estado de variación en la hacienda pública

4.2.4.- Estado de cambios en la situación financiera

4..2.5.- Estado de Flujos de Efectivo

4..2.6.- Estado analítico del activo

4..2.7.- Estado analítico de la deuda y otros pasivos

4.2.8.- Informe sobre pasivos contingentes

4.2.9.- Notas a los estados financieros

4.3.- Información Presupuestaria

4.3.1.- Estado analítico de ingresos presupuestarios

4.3.2.- Estado analítico del ejercicio del presupuesto de egresos en Clasificación por Objeto del Gasto

4.3.3.- Estado analítico del ejercicio del presupuesto de egresos en Clasificación Económica (por Tipo de Gasto)

4.3.4.- Estado analítico del ejercicio del presupuesto de egresos en Clasificación Administrativa

4.3.5.- Estado analítico del ejercicio del presupuesto de egresos en Clasificación Funcional

4.4.- Deuda

4.4.1.- Endeudamiento neto

4.4.2.- Intereses de la deuda

4.4.3.- Indicadores de postura fiscal

4.5.- Información Programática

4.5.1.- Resumen por programa presupuestario

4.5.2.- Indicadores de resultados

4.6.- Anexos (Información Adicional)

4.6.1.- Relación de los bienes inmuebles

4.6.2.- Relación de los bienes muebles

4.6.3.- Relación de cuentas bancarias Productivas

4.6.4.- Relación de esquemas bursátiles y de cobertura financiera

5.- OFICINA DE PENSIONES DEL ESTADO DE OAXACA 220-275

5.1.- Resultados Generales

5.2.- Información Contable

5.2.1.- Estado de Situación financiera

5.2.2.- Estado de Actividades

5.2.3.- Estado de variación en la hacienda pública

5.2.4.- Estado de cambios en la situación financiera

5.2.5.- Estado de Flujos de Efectivo

52.6.- Estado analítico del activo

5.2.7.- Estado analítico de la deuda y otros pasivos

5.2.8.- Informe sobre pasivos contingentes

5.2.9.- Notas a los estados financieros

5.3.- Información Presupuestaria

5.3.1.- Estado analítico de ingresos presupuestarios

5.3.2.- Estado analítico del ejercicio del presupuesto de egresos en Clasificación por Objeto del Gasto

5.3.3.- Estado analítico del ejercicio del presupuesto de egresos en Clasificación Económica (por Tipo de Gasto)

5.3.4.- Estado analítico del ejercicio del presupuesto de egresos en Clasificación Administrativa

5.3.5.- Estado analítico del ejercicio del presupuesto de egresos en Clasificación Funcional

5.4.- Deuda

5.4.1.- Endeudamiento neto

5.4.2.- Intereses de la deuda

5.4.3.- Indicadores de postura fiscal

5.5.- Información Programática

5.5.1.- Resumen por programa presupuestario

5.5.2.- Indicadores de resultados

5.5.3.- Programas y Proyectos de inversión

5.6.- Anexos (Información Adicional)

5.6.1.- Relación de los bienes inmuebles

5.6.2.- Relación de los bienes muebles

5.6.3.- Relación de cuentas bancarias Productivas

5.6.4.- Relación de esquemas bursátiles y de cobertura financiera

6.- MONTE DE PIEDAD 276-328

6.1.- Resultados Generales

6.2.- Información Contable

6.2.1.- Estado de Situación financiera

6.2.2.- Estado de Actividades

6.2.3.- Estado de variación en la hacienda pública

6.2.4.- Estado de cambios en la situación financiera

6.2.5.- Estado de Flujos de Efectivo

6.2.6.- Estado analítico del activo

6.2.7.- Estado analítico de la deuda y otros pasivos

6.2.8.- Informe sobre pasivos contingentes

6.2.9.- Notas a los estados financieros

6.3.- Información Presupuestaria

6.3.1.- Estado analítico de ingresos presupuestarios

6.3.2.- Estado analítico del ejercicio del presupuesto de egresos en Clasificación por Objeto del Gasto

6.3.3.- Estado analítico del ejercicio del presupuesto de egresos en Clasificación Económica (por Tipo de Gasto)

6.3.4.- Estado analítico del ejercicio del presupuesto de egresos en Clasificación Administrativa

6.3.5.- Estado analítico del ejercicio del presupuesto de egresos en Clasificación Funcional

6.4.- Deuda

6.4.1.- Endeudamiento neto

6.4.2.- Intereses de la deuda

6.4.3.- Indicadores depostura fiscal

6.5.- Información Programática

6.5.1.- Resumen por programa presupuestario

6.5.2.- Indicadores de resultados

6.5.3.- Programas y Proyectos de inversión

6.6.- Anexos (Información Adicional)

6.6.1.- Relación de los bienes inmuebles

6.6.2.- Relación de los bienes muebles

6.6.3.- Relación de cuentas bancarias Productivas

6.6.4.- Relación de esquemas bursátiles y de cobertura financiera

1.- PRESENTACION

Ante este Honorable Congreso del Estado, presento el Cuarto Informe Trimestral correspondiente al periodo enero – diciembre del año 2017, el cual contiene los resultados obtenidos en el Poder Ejecutivo, Poder Legislativo, Poder Judicial y Órganos Autónomos, mismos que integraron y enviaron la información que establece y obliga la Ley General de Contabilidad Gubernamental; en cumplimiento a lo previsto en los artículos 1, 2, 82 y 90 de la Constitución Política del Estado Libre y Soberano de Oaxaca; 1,3, fracción I ,26,27 fracción XII 45 fracción XXIII de la Ley Orgánica del Poder Ejecutivo del Estado de Oaxaca, 51, 52, 56 ,57 y 58 de la Ley General de Contabilidad Gubernamental; 25,58 y 60 de la Ley de Disciplina Financiera de las Entidades Federativas y los Municipios, 1, 2 fracción XXXII, 81, de la Ley Estatal de Presupuesto y Responsabilidad Hacendaria, 20 y 21 de la Ley de Fiscalización Superior para el Estado de Oaxaca.

Este Cuarto Informe, muestra los resultados obtenidos durante el periodo, un balance financiero positivo, derivados de un mejoramiento en la recaudación de ingresos presupuestarios y un esfuerzo de contención del gasto que se refleja en menores egresos presupuestarios; el Gobierno del Estado, en el contexto de la disciplina financiera, ha venido instrumentando sistemáticamente controles financieros en el ejercicio austero del gasto, cuyo documento constituye un testimonio integral, completo y veraz respecto de la situación que guardan las Finanzas del Estado.

El Informe Trimestral que se cita, también registra la fuente de los ingresos, así como las acciones realizadas para la obtención y aplicación en servicios e infraestructura pública, logrando de esta manera que los estados financieros cumplen con los Postulados Básicos de Contabilidad Gubernamental y las Normas Internacionales de Información Financiera (NIIF) aplicables al sector público, los avances en relación con los objetivos establecidos serán valuados de acuerdo al Plan Estatal de Desarrollo de Oaxaca (PED) 2017-2022.

La armonización contable creada como obligación constitucional, consolida la implementación del modelo de contabilidad gubernamental en la integración de los estados financieros, en estricto apego a la Ley General de Contabilidad Gubernamental y a los acuerdos aprobados y publicados por el Consejo Nacional de Armonización Contable; así como la Ley de Disciplina Financiera.

2.- SITUACIÓN ECONÓMICA DE LAS FINANZAS PÚBLICAS

Política de Ingresos del Ejecutivo Estatal

La Política de Ingresos para el ejercicio fiscal 2017 a través de las acciones implementadas, permitieron dar continuidad al crecimiento de los ingresos a través de nuevos canales de recepción de los ingresos y la simplificación administrativa que facilita a los contribuyentes cumplir con sus obligaciones fiscales.

En el ejercicio fiscal 2017, la política fiscal logró fortalecer la Hacienda Pública Local dando un puntual seguimiento a la recaudación de impuestos y derechos locales. Recaudación que juega un papel importante en la determinación de los coeficientes utilizados para calcular las Participaciones Federales que le corresponden a la Entidad.

Para dar cumplimiento a la política establecida, se realizaron acciones como:

- Desarrollo del modelo de atención al contribuyente en las delegaciones y subdelegaciones fiscales distribuidas en la Entidad;
- Incrementar los puntos de recepción de los ingresos;
- La actualización del Registro Estatal de Contribuyentes;
- Implementar programas de asistencia al contribuyente;
- Fortalecimiento de las acciones de fiscalización.

El nuevo modelo de atención, incluye no solo la transformación en el aspecto físico y visual de las actuales Delegaciones y Subdelegaciones fiscales, sino también dotarlas de plena competencia como autoridades fiscales, para una atención más completa y por lo tanto eficiente que permite implementar el programa de asistencia al Contribuyente.

La red de recaudación, busca que la ciudadanía cuente con múltiples opciones de pago durante las 24 horas al día, los 365 días del año.

Se están implementando acciones con el Servicio de Administración Tributaria para fortalecer la colaboración administrativa. Esto tiene el objeto de incrementar la recaudación federal participable, que beneficia directamente las finanzas estatales. En este sentido, se están realizando las siguientes actividades:

a) Fortalecer la actuación de las autoridades fiscales para incentivar el cumplimiento voluntario de obligaciones y contrarrestar la evasión y elusión fiscales;
b) Incrementar el uso de tecnologías de información para la gestión actos;
c) Mantener el programa de capacitación permanente que fomente el servicio público de alta calidad profesional y con el objetivo de aumentar la recaudación, y
d) Mantener actualizada la plataforma de intercambio de información, con el Servicio de Administración Tributaria para fortalecer las acciones de fiscalización.

2.1.- ACCIONES DE FISCALIZACIÓN

2.1.1.- IMPUESTOS FEDERALES

Dentro de las atribuciones a cargo de la Secretaria de Finanzas, relacionadas con la verificación del cumplimiento de las obligaciones fiscales de los contribuyentes, la Dirección de Auditoria e Inspección Fiscal realizó durante el periodo de enero a diciembre de 2017, 222 actos de fiscalización en materia de impuestos federales, cabe señalar que de acuerdo a la concertación del Programa Operativo Anual 2017, se tienen establecida una meta de 234 actos de fiscalización, lográndose un avance del 64 por ciento con respecto a dicha meta.

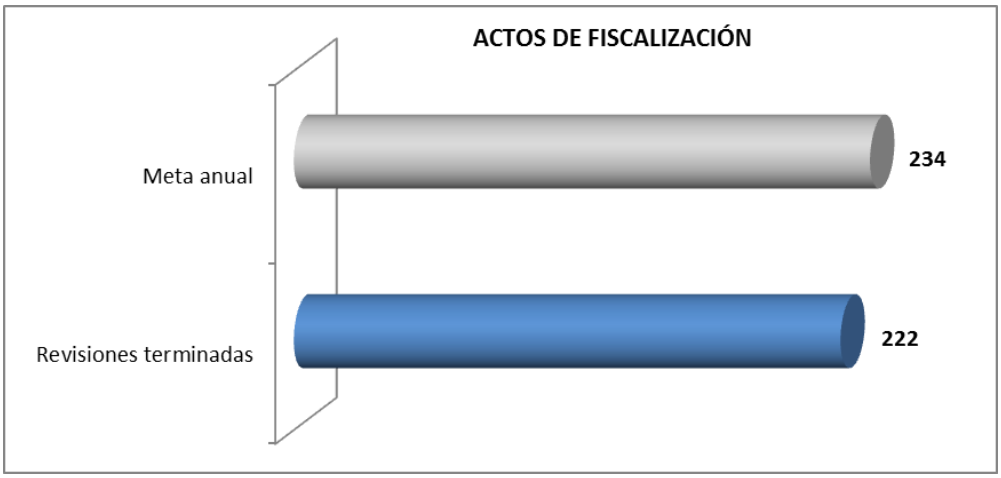

2.1.2.- ACTOS DE EJEMPLARIDAD ENERO – DICIEMBRE 2017

Una de las principales tareas que se han abordado, ha sido la de incrementar la percepción de riesgo en los contribuyentes incumplidos, mediante acciones de ejemplaridad a través del combate de prácticas indebidas, buscando el Fortalecimiento de las finanzas públicas motivado por el correcto pago de las contribuciones, propiciando una leal competencia y evitando la propagación de delitos motivados por dichas prácticas; en este sentido, a través del Programa Operativo Anual, 2017 se concertó una meta de 378 actos, realizándose al mes de diciembre 453 acciones las cuales representan un avance del 120 por ciento respecto a dicho meta.

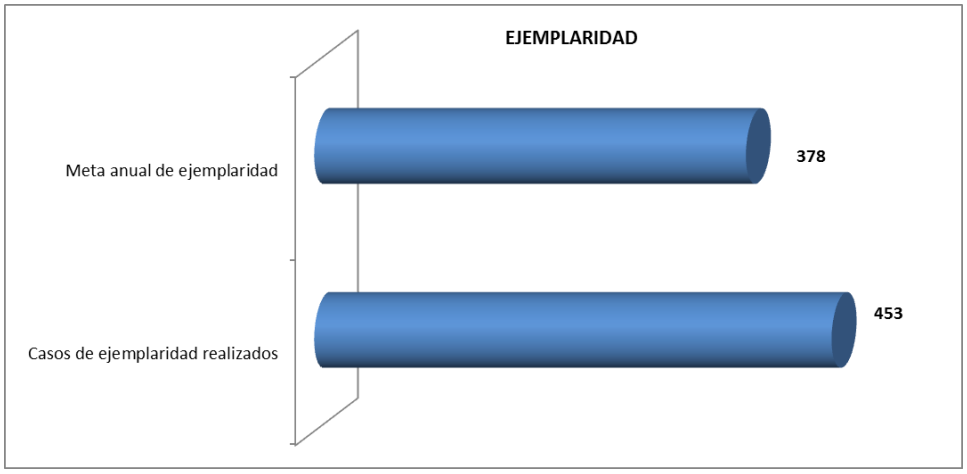

2.1.3.- IMPUESTOS ESTATALES

En lo que se refiere al POA Estatal, la meta anual es de 40 actos de fiscalización, realizándose al mes de diciembre 3,816 acciones, con lo cual se superó la meta establecida.

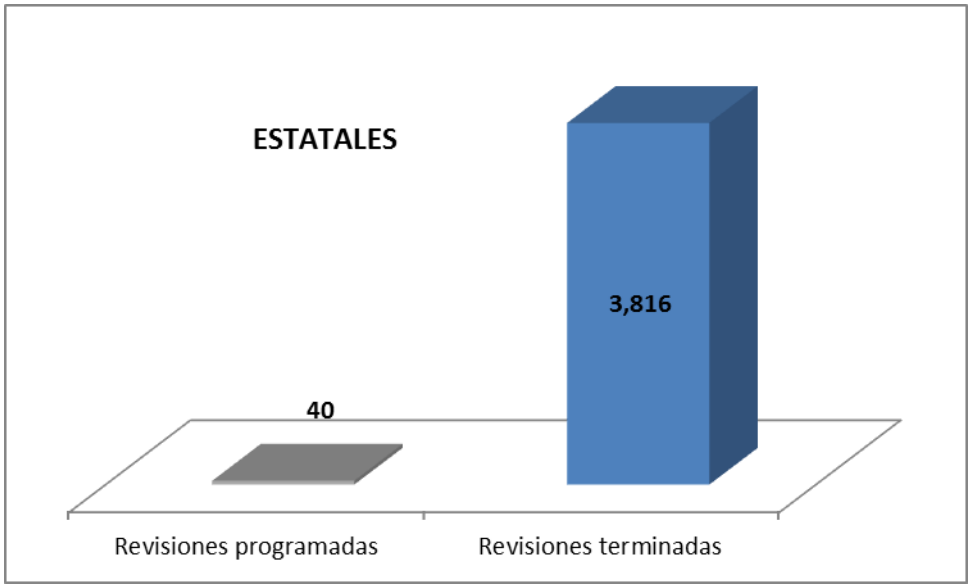

2.1.4.- CIFRAS COBRADAS 2017

Como resultado de la actividad fiscalizadora, se obtuvieron recursos económicos con los cuales se contribuye a sufragar el gasto público del Estado, al mes de diciembre dichos recursos ascienden a $40,355,927.00 por concepto de cifras cobradas, correspondiendo a impuestos federales la cantidad de $38,583,668.00 y a impuestos Estatales $1,772,259.00, cantidades que en suma representa un 57 por ciento de avance respecto a la meta fijada en la Ley de Ingresos del Estado de $70´465,389.00.

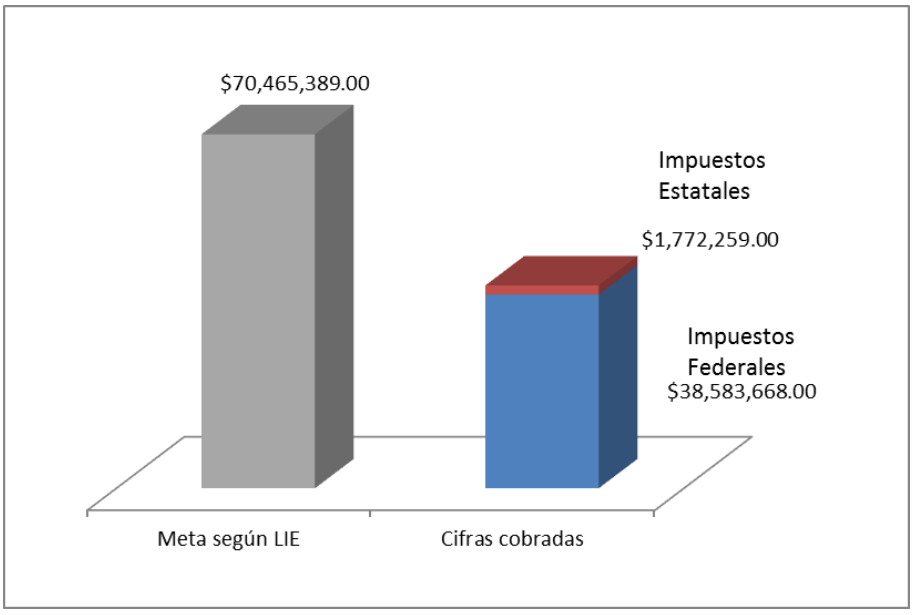

2.1.5.- CIFRAS VIRTUALES

Como se señaló en el punto anterior, con la actividad fiscalizadora el Estado obtiene recursos económicos, en este sentido, además de las cifras cobradas ya referidas, al mes de diciembre 2017 se recibieron a través de participaciones federales $79,106,408.00, derivado de las cifras virtuales determinadas con motivo de los actos de fiscalización de impuesto federales realizados por la Dirección de Auditoría e Inspección Fiscal.

2.1.6.- ESTÍMULOS FISCALES

Uno de los ejes de la política tributaria, ha sido la de otorgar beneficios al contribuyente para incentivar el cumplir con sus obligaciones. En tal sentido, en el paquete fiscal 2017, se establecieron los siguientes estímulos fiscales para el pago del Impuesto Sobre Tenencia y/o uso de vehículos:

A los propietarios y/o tenedores de vehículos de hasta nueve años modelo anterior, considerando el valor total del vehículo con el factor de depreciación que se establece en la Ley Estatal de Hacienda por tipo y servicio del vehículo pagaron $1.00 o el 50 por ciento del impuesto determinado de acuerdo a lo establecido en la Ley de Ingresos.

Asimismo, para los propietarios de vehículos del servicio privado de 10 o más años de antigüedad, se estableció el beneficio para el pago de un peso.

Para vehículos de hasta quince pasajeros enajenados por primera vez al consumidor por el fabricante, ensamblador, distribuidor o comerciales en el ramo de vehículos, se pagó un peso o el 50 por ciento del impuesto de acuerdo a lo establecido en la Ley de Ingresos del Estado.

Se otorgó un estímulo fiscal del 50 por ciento en el pago del Impuesto de los últimos 10 ejercicios fiscales, y del ejercicio actual a quienes tenían adeudos por el citado impuesto.

Se otorgó como estímulo eximir del pago del Impuesto sobre Tenencia y Derechos Vehiculares relacionados que correspondan, a los propietarios y/o tenedores de vehículos que no habían realizado el trámite de baja por pérdida total por robo o siniestro en los ejercicios fiscales 2012 al 2017, considerando el ejercicio fiscal inmediato posterior en el que ocurrió lo antes señalado.

Además, para los contribuyentes propietarios o tenedores de vehículos, se otorgó el 50 por ciento en el pago por derecho de verificación de emisiones a la atmosfera correspondiente al primer semestre del ejercicio 2017.

Adicionalmente a los ya mencionados se estableció el estímulo fiscal del 100 por ciento sobre las actualizaciones y recargos derivados del Impuesto sobre Tenencia o Uso de Vehículos Federal y Estatal; Impuesto sobre Enajenación de Vehículos Usados, Impuesto sobre Adquisición de Vehículos Usados y derechos vehiculares relacionados de los últimos diez años y del ejercicio actual.

Con el objetivo de apoyar a los ciudadanos que aún no se encuentran al corriente con su situación fiscal, en los últimos meses del ejercicio fiscal 2017, se implementó el programa "Déjale tus deudas al año viejo", que consistió en otorgar descuentos en el pago del Impuesto sobre la Tenencia, Derechos Vehiculares y Accesorios.

Para facilitar el pago a los contribuyentes, se implementó el programa de pago a tres y seis meses sin intereses con tarjeta de crédito con diversas instituciones bancarias.

Por otra parte, tratándose de personas adultas mayores, se otorgó en el ejercicio 2017 el descuento del 50 por ciento de la tarifa establecida, a los que solicitaron la expedición de licencias de manejo a que se refiere el artículo 42 de la Ley Estatal de Derechos.

Como resultado de los estímulos establecidos, durante el ejercicio fiscal 2017, se observó que se recibieron 220,469 pagos del Impuesto sobre Tenencia y/o Uso de Vehículos.

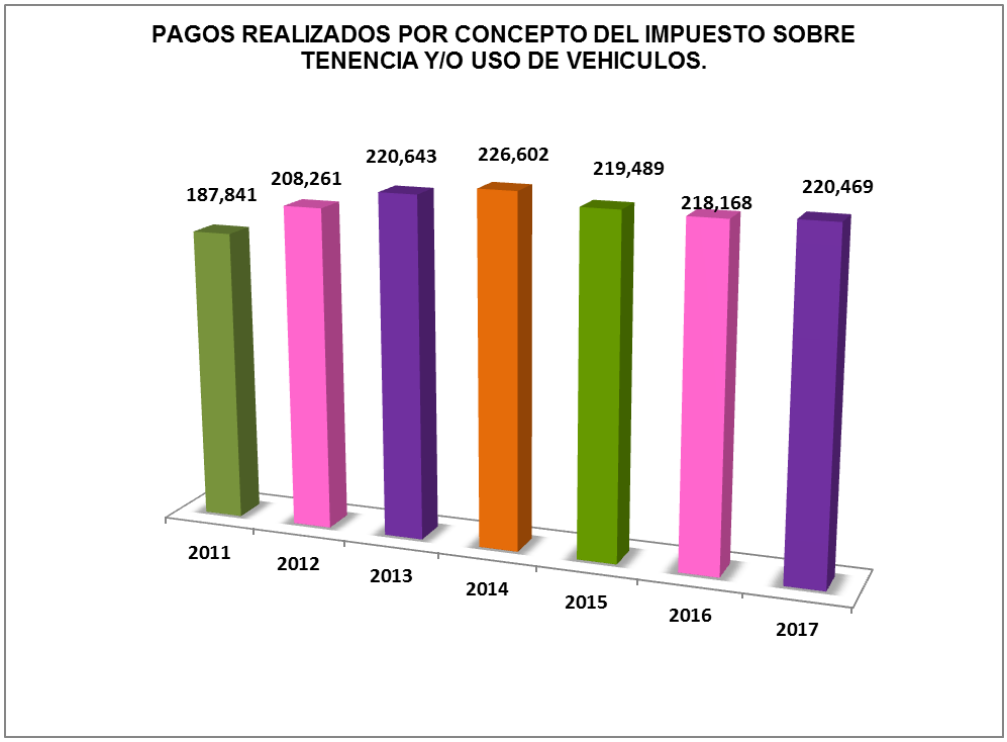

Asimismo, se tiene que en el periodo de enero-diciembre del ejercicio 2017, el registro estatal de contribuyentes por el impuesto sobre tenencia reflejó un ligero crecimiento respecto al cierre del ejercicio 2016 del 4 por ciento, por lo tanto al cierre del ejercicio fiscal 2017 se tienen registrados 552,427 vehículos. (Automóvil, camión, camioneta, motocicleta y ómnibus-autobús).

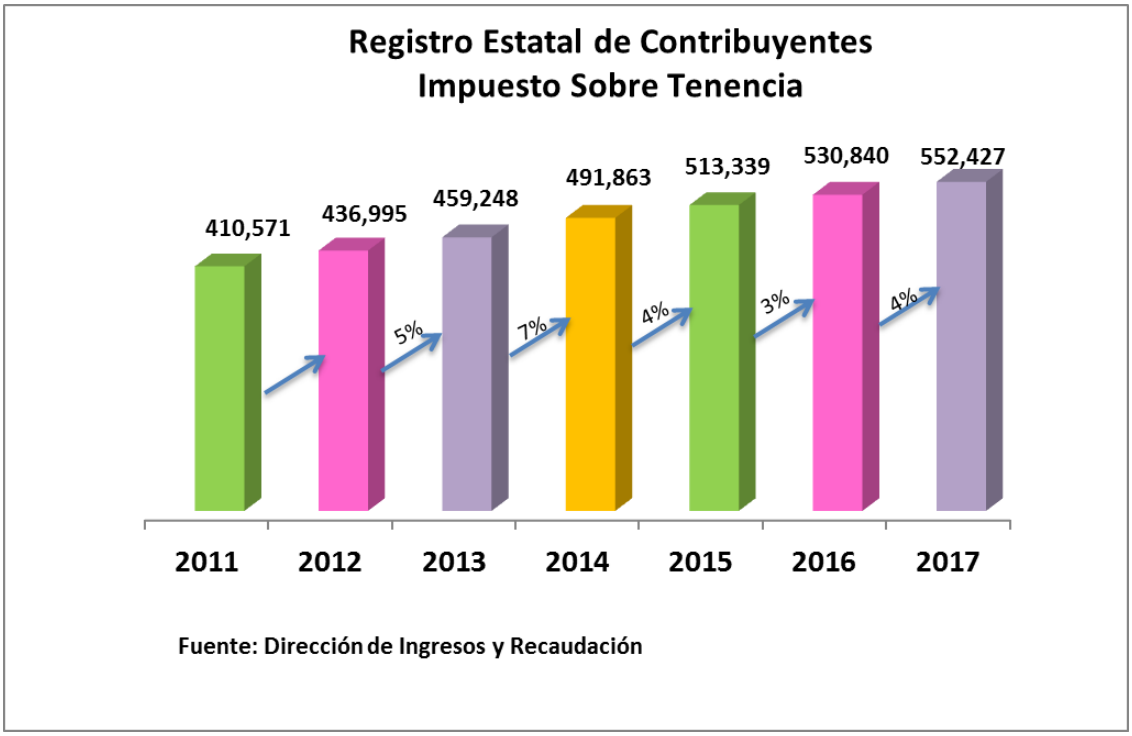

En el caso del Impuesto sobre Erogaciones por Remuneraciones al Trabajo Personal, se otorgó estímulo fiscal a los contribuyentes hasta del 25 por ciento causado durante los meses de enero a diciembre de 2017, cuando tenían hasta cuatro trabajadores inscritos en el Registro Estatal de Contribuyentes y se encontraban al corriente de sus obligaciones fiscales.

En la Ley de Ingresos del Estado de Oaxaca del ejercicio fiscal 2017, también se estableció un estímulo fiscal del 100 por ciento en el Impuesto Sobre Erogaciones por Remuneraciones al Trabajo Personal, a las empresas que realizaron nuevas contrataciones de carácter permanente.

Asimismo, las personas físicas, morales o unidades económicas sujetas al pago del Impuesto antes señalado se beneficiaron con un estímulo fiscal del 100 por ciento respecto de recargo y multas, por adeudos generados en el ejercicio fiscal 2016 o anteriores.

Durante el ejercicio fiscal 2017 se amplió el universo de personas físicas, morales y unidades económicas registradas en el padrón fiscal, logrando un incremento del Padrón Estatal de Contribuyentes de dicho impuesto de en un 32.2 por ciento respecto al ejercicio 2016.

Registro Estatal de Contribuyentes Impuesto sobre Erogaciones por Remuneraciones al Trabajo Personal

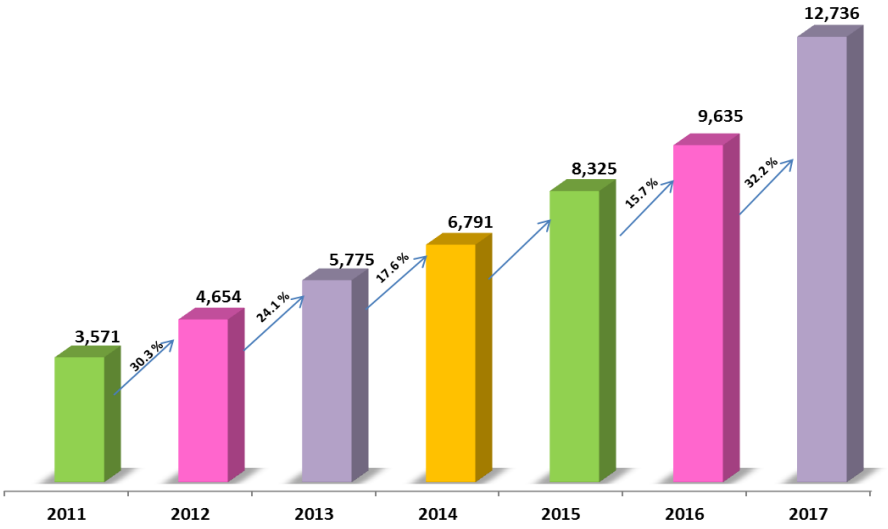

Durante el ejercicio fiscal 2017 se otorgaron incentivos y condonaciones por la cantidad de 356 millones 452 mil 360 pesos, las cuales se integran de: estímulos fiscales para el pago por concepto del Impuesto Sobre Tenencia o Uso de Vehículos, Impuesto Sobre Erogaciones por Remuneraciones al Trabajo Personal, Impuesto Sobre la Prestación de Servicios de Hospedaje e Impuesto para el Desarrollo Social y sus accesorios por 201 millones 363 mil 77 pesos; por concepto de Derechos, accesorios de derechos y aprovechamientos se otorgaron estímulos por 155 millones 89 mil 283 pesos.

CONCEPTOS	NÚMERO DE BENEFICIARIOS	IMPORTE (PESOS)
IMPUESTOS	**491,491**	**182,360,908**
IMPUESTO SOBRE TENENCIA O USO DE VEHICULOS (ISTUV)	201,477	159,098,478
IMPUESTO SOBRE EROGACIONES POR REMUNERACIONES AL TRABAJO PERSONAL	929	620,450
IMPUESTO PARA EL DESARROLLO SOCIAL	279,700	14,747,624
IMPUESTO SOBRE LA ADQUISICIÓN DE VEHÍCULOS DE MOTOR USADOS	9,385	7,894,356
ACCESORIOS DE IMPUESTOS	**61,122**	**19,002,169**
ACTUALIZACIONES Y RECARGOS DEL IMPUESTO SOBRE TENENCIA O USO DE VEHICULOS	55,829	6,736,707
ACTUALIZACIONES Y RECARGOS DEL IMPUESTO SOBRE ENAJENACIÓN DE VEHICULOS USADOS	3,577	421,011
ACTUALIZACIONES Y RECARGOS DEL IMPUESTO SOBRE EROGACIONES POR REMUNERACIONES AL TRABAJO PERSONAL.	1,696	11,667,595
ACTUALIZACIONES Y RECARGOS DEL IMPUESTO SOBRE LA PRESTACIÓN DE SERVICIOS DE HOSPEDAJE	14	176,339
ACTUALIZACIONES Y RECARGOS DEL IMPUESTO CEDULAR A LOS INGRESOS POR EL OTORGAMIENTO DEL USO O GOCE TEMPORAL DE BIENES INMUEBLES	6	517
DERECHOS	**319,494**	**145,015,839**
DERECHOS DE CONTROL VEHICULAR	144,997	56,543,313
DERECHOS POR LICENCIAS DE CONDUCIR- ADULTOS MAYORES	10,078	3,932,211
DERECHOS POR SERVICIOS DEL ICAPET	13,626	1,054,021
DERECHOS POR EL USO, GOCE O APROVECHAMIENTO DE BIENES DE DOMINIO PÚBLICO	6	463,756
DERECHOS POR SERVICIOS QUE PRESTA LA SECRETARÍA DE VIALIDAD Y TRANSPORTE	1	56,618
DERECHOS POR SERVICIOS FUNERARIOS DEL SISTEMA PARA EL DESARROLLO INTEGRAL FAMILIAR	41	56,425
DERECHOS POR SERVICIOS DEL REGISTRO CIVIL	75,634	10,959,125
DERECHOS POR LA PRESTACIÓN DE SERVICIOS PÚBLICOS DE LA SECRETARÍA DE SEGURIDAD PÚBLICA	1,131	473,109
DERECHOS POR SERVICIOS DEL REGISTRO PÚBLICO DE LA PROPIEDAD Y DEL COMERCIO Y CATASTRO	2	39,279
DERECHOS EN MATERIA DE PROTECCIÓN CIVIL	1	9,059
DERECHOS EN MATERIA EDUCATIVA	73,977	71,428,924
ACCESORIOS DE DERECHOS	**34,634**	**7,383,890**
DERECHOS DE CONTROL VEHICULAR	34,371	6,094,383
DERECHOS POR SERVICIOS DE SEGURIDAD Y VIGILANCIA PABIC	263	1,289,507
APROVECHAMIENTOS	**20**	**2,689,555**
MULTAS FISCALES	20	2,689,555
TOTAL ESTIMULOS OTORGADOS	**906,761**	**356,452,360**

2.2.-FACILIDADES ADMINISTRATIVAS Y PROCESOS DE MODERNIZACIÓN

Con el objetivo de motivar el cumplimiento voluntario y oportuno de las obligaciones fiscales, a partir del presente año la Secretaría de Finanzas ha puesto en marcha campañas de difusión masiva a través de medios de comunicación tradicional y redes sociales.

- De incentivos para el pago de tenencia 2017.
- De incentivos fiscales para el pago del impuesto sobre erogaciones.
- Para que los contribuyentes conozcan los impuestos estatales, sus requisitos y fechas de vencimiento.
- Sobre los servicios que se ofrecen en las delegaciones y subdelegaciones fiscales.

Las campañas han consistido en difundir información de la siguiente forma:

1. Se produjeron spots para radio, televisión y pantallas móviles que se difundieron en todo el Estado.
2. Se diseñaron contenidos que fueron reproducidos en redes sociales y en el portal de internet de la Secretaría de Finanzas.
3. Entrevistas presenciales en noticieros de radio y televisión para presentar la campaña para el pago de tenencia y posteriormente para resolver las dudas más frecuentes manifestadas por los contribuyentes.
4. Se enviaron más de 24 mil correos electrónicos con información sobre los estímulos fiscales y para orientar a los contribuyentes en el cumplimiento de sus obligaciones fiscales.
5. Se diseñaron carteles informativos que fueron colocados en delegaciones y subdelegaciones fiscales, así como en dependencias estatales y federales de gobierno.

Con el objetivo de mejorar el servicio de atención a los contribuyentes, se rediseño el Centro de Atención Telefónica, aumentado el número de operadores, capacitándolos de manera permanente y ampliando el horario de atención; el servicio que se otorga a los contribuyentes consiste en proporcionar orientación fiscal sobre trámites y servicios y la generación de líneas de captura para el cumplimiento de obligaciones fiscales en las instituciones bancarias.

En la bancarización uno de los procesos más sólidos de la política de modernización de la hacienda pública local, se observa que la captación de ingresos a través de las instituciones bancarias representa aproximadamente el 98% respecto al total de los ingresos que recauda el Gobierno del Estado.

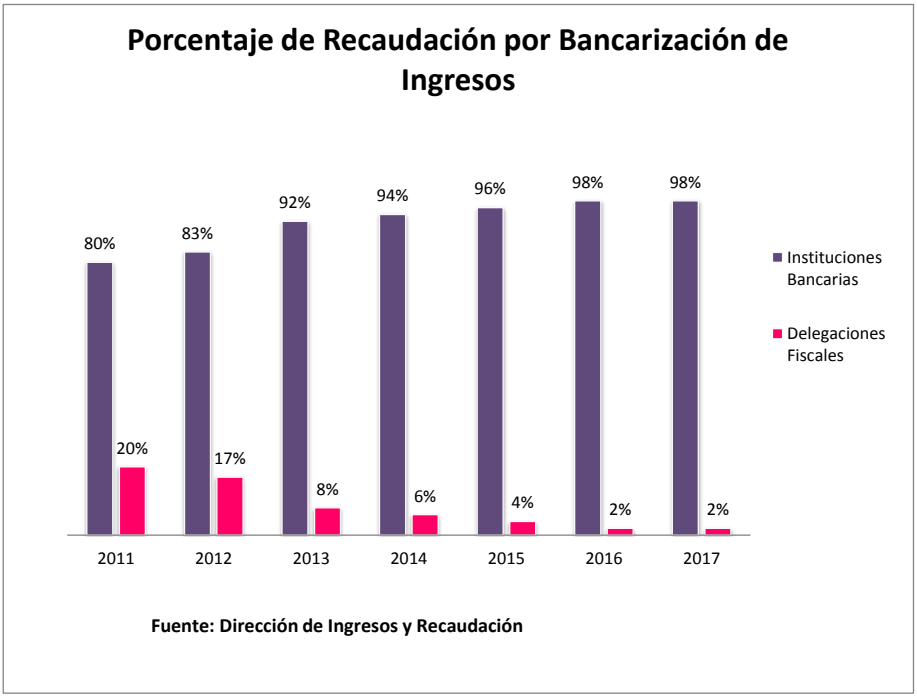

En las Delegaciones Fiscales se da atención a los contribuyentes del Régimen de Incorporación Fiscal (RIF). El servicio proporcionado a contribuyentes del RIF consiste en la inscripción ante el Registro Federal de Contribuyentes, la asignación de contraseñas, asesoría en la presentación de avisos, declaraciones, entre otros; emulando de ésta manera el mismo servicio que prestaba el Servicio de Administración Tributaria. Adicionalmente se realizan reuniones y talleres en diferentes lugares del estado con la finalidad de capacitar y fomentar el cumplimiento voluntario a los contribuyentes de este régimen.

Comportamiento de los Ingresos.

Durante el ejercicio fiscal 2017, se obtuvieron ingresos del orden de 77 mil 765 millones 55 mil 731 pesos; cifra superior por 24.99 por ciento a la estimación establecida en la Ley de Ingresos y respecto al mismo periodo del ejercicio 2016, el crecimiento fue de 3.53 por ciento en términos reales.

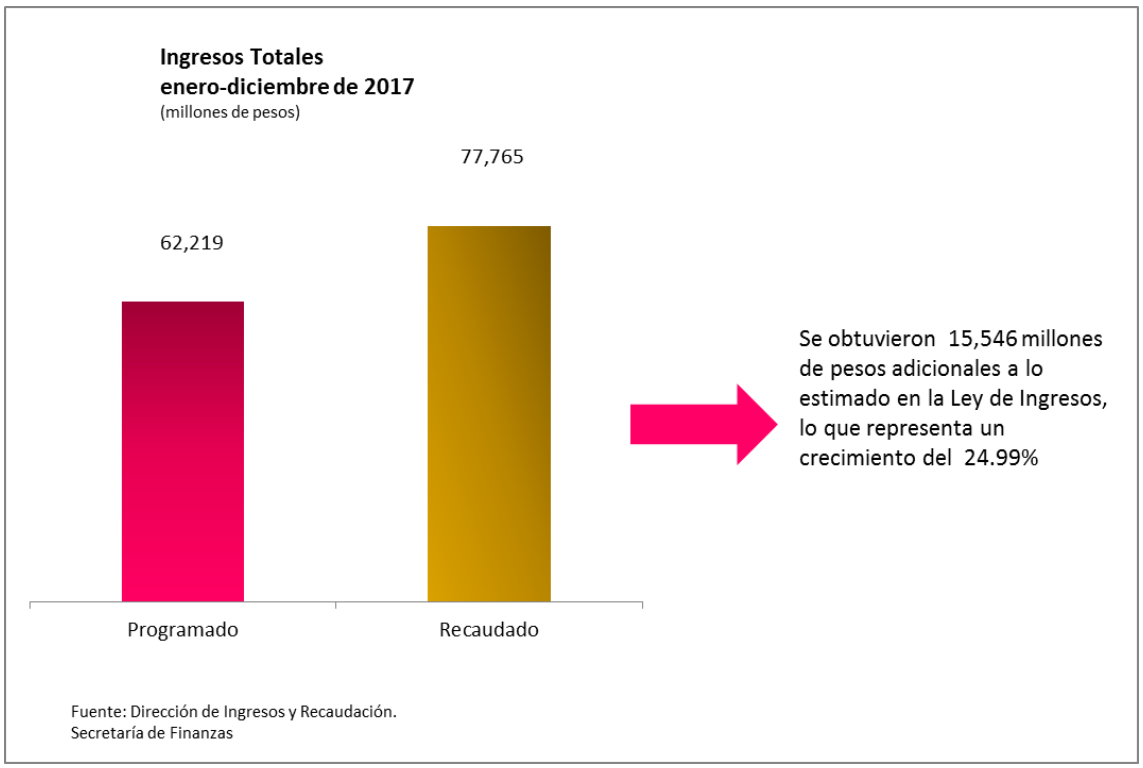

GOBIERNO DEL ESTADO
DE OAXACA

INGRESOS PRESUPUESTARIOS
DEL 1 DE ENERO AL 31 DE DICIEMBRE DE 2017
(Pesos)

CONCEPTO	RECAUDACIÓN			VARIACIÓN RESPECTO A:		
	OBTENIDO ENE-DIC 2016	ENE-DIC 2017		RECAUDACIÓN ESTIMADA:		2016
		ESTIMADA	OBTENIDA	IMPORTE	%	% Real *
TOTAL	**70,440,582,713**	**62,219,484,765**	**77,765,055,731**	**15,545,570,966**	**24.99**	**3.53**
Ingresos de Gestión	**4,651,386,883**	**3,121,741,405**	**5,554,534,308**	**2,432,792,903**	**77.93**	**11.99**
Impuestos	1,171,962,039	1,034,364,525	1,236,086,888	201,722,363	19.50	-1.09
Contribuciones de Mejoras	0	0	0	0	N/R	N/R
Derechos	1,441,001,421	1,179,006,265	1,468,274,652	289,268,387	24.53	-4.44
Productos	36,978,703	36,562,245	211,756,179	175,193,934	479.17	437.04
Aprovechamientos	1,999,952,187	870,119,096	2,629,226,236	1,759,107,140	202.17	23.29
Incentivos Derivados de la Colaboración Fiscal	1,358,350,365	659,628,013	1,690,441,030	1,030,813,017	156.27	16.71
Aprovechamientos del Estado	641,601,822	210,491,083	938,785,206	728,294,123	346.00	37.22
Contribuciones no comprendidas en las fracciones de la Ley de Ingresos causados en ejercicios fiscales anteriores pendientes de liquidación o pago	1,492,533	1,689,274	9,190,353	7,501,079	444.04	477.47
Participaciones y Aportaciones Transferencias, Asignaciones, Subsidios y Otras Ayudas	**63,394,372,767**	**59,097,743,359**	**69,128,664,328**	**10,030,920,969**	**16.97**	**2.27**
Participaciones y Aportaciones	61,156,344,105	56,966,965,090	67,019,999,022	10,053,033,932	17.65	2.77
Participaciones	16,401,219,280	16,597,767,962	17,804,143,541	1,206,375,579	7.27	1.80
Aportaciones	33,399,401,673	37,207,607,315	40,106,025,315	2,898,418,000	7.79	12.61
Convenios	11,355,723,152	3,161,589,813	9,109,830,166	5,948,240,353	188.14	-24.77
Transferencias, Asignaciones, Subsidios y Otras Ayudas	2,238,028,662	2,130,778,269	2,108,665,306	-22,112,963	-1.04	-11.64
Otros ingresos	**1,333,723,063**	**1**	**186,807,286**	**186,807,285**	**N/R**	**- 86.86**
Ingresos Derivados de Financiamiento	**1,061,100,000**	**0**	**2,895,049,809**	**2,895,049,809**	**N/R**	**155.87**

*Deflactado de acuerdo al Indice Nacional de Precios al Consumidor (INPC)

N/R:No Representativo

GOBIERNO DEL ESTADO
DE OAXACA

INGRESOS PRESUPUESTARIOS
DEL 1 DE ENERO AL 31 DE DICIEMBRE DE 2017
(Pesos)

CONCEPTO	IMPORTE ENE-DIC 2017	%
TOTAL	**77,765,055,731**	**100.00**
Ingresos de Gestión	5,554,534,308	7.14
Participaciones	17,804,143,541	22.89
Aportaciones	40,106,025,315	51.57
Convenios	9,109,830,166	11.71
Transferencias, Asignaciones,Subsidios y Otras Ayudas	2,108,665,306	2.71
Otros ingresos	186,807,286	0.24
Ingresos Derivados de Financiamiento	2,895,049,809	3.72

2.3.- INGRESOS PRESUPUESTARIOS

2.3.1.- INGRESOS DE GESTIÓN

Los Ingresos de Gestión son los ingresos que recauda de manera directa el estado, en el periodo de enero-diciembre del ejercicio 2017 se observó un crecimiento del 77.93 por ciento en relación a lo programado para el mismo periodo en la Ley de Ingresos para el ejercicio fiscal 2017 y respecto al ejercicio 2016 el crecimiento fue del 11.99 por ciento en términos reales.

Los ingresos de gestión se integran de los Impuestos, Contribuciones de Mejoras, Derechos, Productos, Aprovechamientos y Contribuciones no comprendidas en las fracciones de la Ley de Ingresos causados en ejercicios fiscales anteriores pendientes de liquidación o pago.

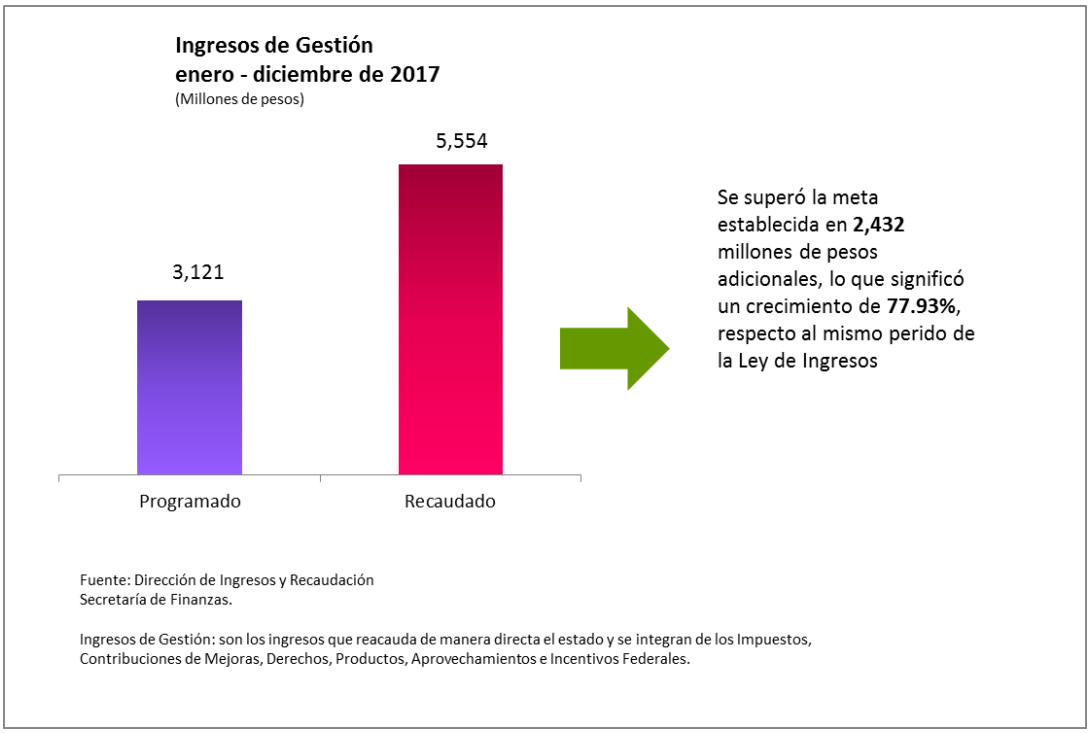

2.3.1.1.- IMPUESTOS.

Los impuestos recaudados durante el ejercicio fiscal 2017, alcanzaron la cifra de 1 mil 236 millones 86 mil 888 pesos, lo que representa un crecimiento del 19.50 por ciento respecto a lo estimado en la Ley de Ingresos.

Los impuestos que presentan un crecimiento respecto a lo estimado en la Ley de ingresos son: Cedular a los ingresos por el otorgamiento del uso o goce temporal de bienes inmuebles con 17.60 por ciento, sobre la adquisición de Vehículos de Motor Usados 16.54 por ciento, por la Prestación de Servicios de Hospedaje con 22.62 por ciento, sobre Erogaciones por Remuneraciones al Trabajo Personal con 23.72 por ciento e impuesto al Desarrollo Social con 3.60 por ciento.

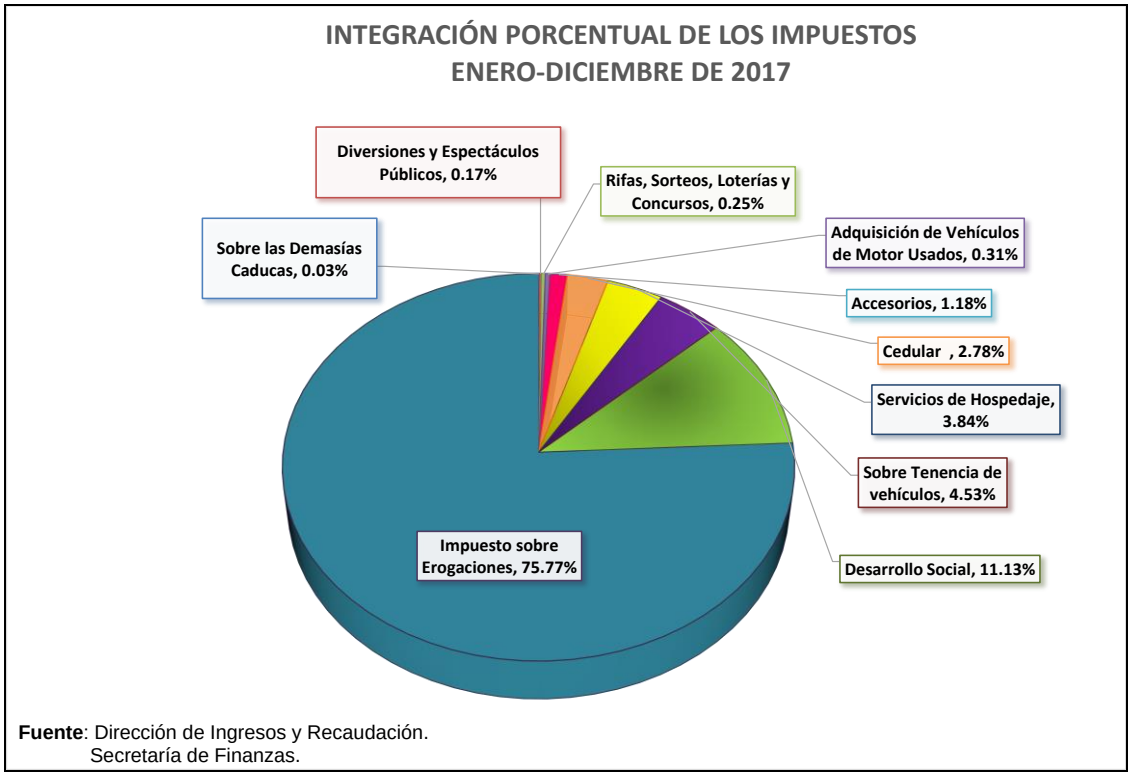

Fuente: Dirección de Ingresos y Recaudación.
Secretaría de Finanzas.

GOBIERNO DEL ESTADO
DE OAXACA

IMPUESTOS
DEL 1 DE ENERO AL 31 DE DICIEMBRE DE 2017
(Pesos)

CONCEPTO	RECAUDACIÓN			VARIACIÓN RESPECTO A:		
	OBTENIDO ENE-DIC 2016	ENE-DIC 2017		RECAUDACIÓN ESTIMADA:		2016
		ESTIMADA	OBTENIDA	IMPORTE	%	% Real *
IMPUESTOS	**1,171,962,039**	**1,034,364,525**	**1,236,086,888**	**201,722,363**	**19.50**	**-1.09**
Impuestos Sobre Los Ingresos	**34,383,383**	**35,678,889**	**39,911,606**	**4,232,717**	**11.86**	**8.86**
Sobre Rifas, Sorteos, Loterías y Concursos	3,323,863	3,786,950	3,113,769	-673,181	-17.78	-12.15
Sobre Diversiones y Espectáculos Públicos	1,736,725	2,100,704	2,129,537	28,833	1.37	14.99
Cedular a los Ingresos por el Otorgamiento del Uso o Goce Temporal de Bienes Inmuebles	29,062,600	29,170,510	34,305,067	5,134,557	17.60	10.70
Sobre las Demasías Caducas	260,195	620,725	363,233	-257,492	-41.48	30.92
Impuestos Sobre el Patrimonio	**57,668,632**	**58,221,696**	**55,994,050**	**-2,227,646**	**-3.83**	**-8.94**
Sobre Tenencia o Uso de Vehículos	57,668,632	58,221,696	55,994,050	-2,227,646	-3.83	-8.94
Impuestos Sobre la Producción, el Comercio, el Consumo y las Transacciones o Asimilables	**43,376,939**	**42,028,366**	**51,334,731**	**9,306,365**	**22.14**	**10.99**
Impuesto Sobre la Adquisición de Vehículos de Motor Usados	3,616,806	3,312,795	3,860,851	548,056	16.54	0.11
Sobre la Prestación de Servicios de Hospedaje	39,760,133	38,715,571	47,473,880	8,758,309	22.62	11.98
Impuesto sobre Erogaciones por Remuneraciones al Trabajo Personal	**891,265,257**	**756,999,998**	**936,590,770**	**179,590,772**	**23.72**	**-1.45**
Impuesto sobre Erogaciones por Remuneraciones al Trabajo Personal	891,265,257	756,999,998	936,590,770	179,590,772	23.72	-1.45
Accesorios	**7,581,534**	**8,587,728**	**14,620,082**	**6,032,354**	**70.24**	**80.85**
Otros Impuestos	**137,686,294**	**132,847,848**	**137,635,649**	**4,787,801**	**3.60**	**-6.25**
Para el Desarrollo Social	137,686,294	132,847,848	137,635,649	4,787,801	3.60	-6.25

*Deflactado de acuerdo al Indice Nacional de Precios al Consumidor (INPC)

2.3.1.2.- OTROS INGRESOS DE GESTIÓN

Los conceptos clasificados como otros Ingresos de Gestión, para el cierre del ejercicio 2017 sumaron una recaudación de 4 mil 318 millones 447 mil 420 pesos, lo que representa un crecimiento del 106.88 por ciento respecto a lo estimado para este ejercicio conforme a la Ley de Ingresos.

Los Derechos, Productos, Aprovechamientos y Contribuciones no comprendidas en Ley de Ingresos presentan un comportamiento positivo del 24.53, 479.17, 202.17 y 444.04 por ciento respectivamente, en relación a la estimación de Ley de Ingresos.

OTROS INGRESOS DE GESTIÓN
DEL 1 DE ENERO AL 31 DE DICIEMBRE DE 2017
(Pesos)

CONCEPTO	RECAUDACIÓN			VARIACIÓN RESPECTO A:		
	OBTENIDO ENE-DIC 2016	ENE-DIC 2017		RECAUDACIÓN ESTIMADA:		2016
		ESTIMADA	OBTENIDA	IMPORTE	%	% Real *
TOTAL	**3,479,424,844**	**2,087,376,880**	**4,318,447,420**	**2,231,070,540**	**106.88**	**16.40**
Contribuciones de Mejoras	0	0	0	0	N/R	N/R
Derechos	1,441,001,421	1,179,006,265	1,468,274,652	289,268,387	24.53	-4.44
Productos	36,978,703	36,562,245	211,756,179	175,193,934	479.17	437.04
Aprovechamientos	**1,999,952,187**	**870,119,096**	**2,629,226,236**	**1,759,107,140**	**202.17**	**23.29**
Incentivos Derivados de Colaboracion Fiscal	1,358,350,365	659,628,013	1,690,441,030	1,030,813,017	156.27	16.71
Aprovechamientos del Estado	641,601,822	210,491,083	938,785,206	728,294,123	346.00	37.22
Contribuciones no comprendidas en las fracciones de la Ley de Ingresos causados en ejercicios fiscales anteriores pendientes de liquidación o pago	1,492,533	1,689,274	9,190,353	7,501,079	444.04	477.47

*Deflactado de acuerdo al Indice Nacional de Precios al Consumidor (INPC)

N/R:No Representativo

2.3.2.- PARTICIPACIONES, APORTACIONES, TRANSFERENCIAS, ASIGNACIONES, SUBSIDIOS Y OTRAS AYUDAS.

La Federación transfirió al Estado en el ejercicio 2017, ingresos en cantidad de 69 mil 128 millones 664 mil 328 pesos, con lo cual se obtuvo un incremento del 16.97 por ciento respecto a lo estimado en el mismo periodo en la Ley de Ingresos para el ejercicio fiscal 2017 y respecto al ejercicio 2016, el crecimiento fue del 2.27 por ciento en términos reales.

2.3.2.1.- PARTICIPACIONES.

El ingreso total por este concepto para el periodo que se informa, alcanzó un monto de 17 mil 804 millones 143 mil 541 pesos, observándose un crecimiento del 7.27 por ciento respecto a la Ley de Ingresos y respecto al mismo periodo del ejercicio 2016, se observa un crecimiento del 1.80 por ciento en términos reales; es importante resaltar que el crecimiento deriva del buen comportamiento en la Recaudación Federal Participable.

2.3.2.2.-APORTACIONES.

El Gobierno Federal a través de la Secretaría de Hacienda y Crédito Público, transfirió recursos de los Fondos de Aportaciones Federales del Ramo 33 al Gobierno del Estado de Oaxaca por 40 mil 106 millones 25 mil 315 pesos durante el ejercicio fiscal 2017; se observó un crecimiento respecto a lo proyectado en la Ley de Ingresos del 7.79 por ciento y respecto al ejercicio 2016, se observa un crecimiento del 12.61 por ciento en términos reales.

2.3.2.3-.-CONVENIOS.

El estado recibió ingresos por concepto de convenios la cantidad de 9 mil 109 millones 830 mil 166 pesos, durante el ejercicio fiscal 2017, reflejando un crecimiento del 188.14 por ciento respecto a lo programado en la Ley de Ingresos y una disminución del 24.77 por ciento en términos reales respecto al ejercicio 2016.

2.3.2.4.- TRANSFERENCIAS, ASIGNACIONES, SUBSIDIOS Y OTRAS AYUDAS.

El rubro de Transferencias, Asignaciones, Subsidios y Otras Ayudas, presentó una disminución respecto a lo estimado en Ley de Ingresos del 1.04 por ciento, con ingresos del orden de 2 mil 108 millones 665 mil 306 pesos, y respecto a lo

observado en el ejercicio 2016 se observa una disminución del 11.64 por ciento en términos reales.

PARTICIPACIONES, APORTACIONES, TRANSFERENCIAS, ASIGNACIONES, SUBSIDIOS Y OTRAS AYUDAS
DEL 1 DE ENERO AL 31 DE DICIEMBRE DE 2017
(Pesos)

CONCEPTO	RECAUDACIÓN			VARIACIÓN RESPECTO A:		
	OBTENIDO ENE-DIC 2016	ENE-DIC 2017		RECAUDACIÓN ESTIMADA:		2016
		ESTIMADA	OBTENIDA	IMPORTE	%	% Real *
TOTAL	**63,394,372,767**	**59,097,743,359**	**69,128,664,328**	**10,030,920,969**	**16.97**	**2.27**
PARTICIPACIONES	**16,401,219,280**	**16,597,767,962**	**17,804,143,541**	**1,206,375,579**	**7.27**	**1.80**
Fondo General de Participaciones	13,700,782,978	13,844,604,554	14,913,239,209	1,068,634,655	7.72	2.08
Fondo de Fomento Municipal	1,225,435,259	1,259,923,998	1,290,143,809	30,219,811	2.40	-1.27
Participaciones en Impuestos Especiales	181,116,407	198,045,084	222,001,021	23,955,937	12.10	14.95
Fondo de Fiscalización y Recaudación	737,853,867	727,261,597	815,907,997	88,646,400	12.19	3.70
Fondo de Compensación	556,030,769	567,932,729	562,851,505	-5,081,224	-0.89	-5.07
APORTACIONES	**33,399,401,673**	**37,207,607,315**	**40,106,025,315**	**2,898,418,000**	**7.79**	**12.61**
Fondo de Aportaciones para la Nómina Educativa y Gasto operativo	18,813,142,300	21,746,697,426	24,174,711,046	2,428,013,620	11.16	20.51
Fondo de Aportaciones para los Servicios de Salud	3,837,838,180	3,922,792,430	4,161,548,941	238,756,511	6.09	1.69
Fondo de Aportaciones para la Infraestructura Social	6,011,558,827	6,492,615,760	6,521,502,774	28,887,014	0.44	1.74
Municipal	5,282,870,626	5,705,616,475	5,731,001,963	25,385,488	0.44	1.74
Estatal	728,688,201	786,999,285	790,500,811	3,501,526	0.44	1.74
Fondo de Aportaciones para el Fortalecimiento de los Municipios y de las Demarcaciones Territoriales del Distrito Federal	2,040,133,728	2,215,969,397	2,224,510,084	8,540,687	0.39	2.26
Fondo de Aportaciones Múltiples	1,027,877,616	939,357,612	1,159,990,498	220,632,886	23.49	5.84
Fondo de Aportaciones para la Educación Tecnológica y de Adultos	130,404,080	130,723,104	132,917,423	2,194,319	1.68	-4.41
Fondo de Aportaciones para la Seguridad Pública de los Estados y del Distrito Federal	221,338,665	275,843,550	222,158,972	-53,684,578	-19.46	-5.87
Fondo de Aportaciones para el Fortalecimiento de las Entidades Federativas (FAFEF)	1,317,108,277	1,483,608,036	1,508,685,577	25,077,541	1.69	7.42
CONVENIOS	**11,355,723,152**	**3,161,589,813**	**9,109,830,166**	**5,948,240,353**	**188.14**	**-24.77**
TRANSFERENCIAS,ASIGNACIONES,SUBSIDIOS Y OTRAS AYUDAS	**2,238,028,662**	**2,130,778,269**	**2,108,665,306**	**-22,112,963**	**-1.04**	**-11.64**

*Deflactado de acuerdo al Indice Nacional de Precios al Consumidor (INPC)

2.4.- OPINIÓN DE LAS CALIFICADORAS

2.4.1.- OPINIÓN A LA CALIDAD CREDITICIA AL ESTADO DE OAXACA

La opinión de una agencia calificadora suele tener una importancia relevante ante el medio financiero y la opinión de inversionistas, la calificación emitida por estas instituciones confirma la calidad crediticia, que amerita las obligaciones financieras contraídas, por el Estado de Oaxaca. En este sentido, se ha contratado el servicio profesional de cuatro agencias calificadoras encargadas de observar y determinar el riesgo crediticio en que se encuentra, en base a toda la información social, económica y disciplina política financiera; además, la información reportada, ha servido como medida de comparación con sus pares nacionales.

Es importante señalar que al cierre del Cuarto Trimestre de 2017, se cuentan con las opiniones de dichas agencias calificadoras encargadas de emitir el perfil

De manera profesional la calidad crediticia o riesgo crediticio del Estado se ha ratificado la calificación con la definición, de que no presenta riesgo alguno de incumplimiento para afrontar sus obligaciones financieras.

FITCH RATINGS (Julio 15, 2017).

Fitch ratificó una vez más la calificación de 'A-(mex)', correspondiente a la calidad crediticia del Estado y la Perspectiva la mantiene negativa, la interpretación a la calificación es la siguiente: ofrece seguridad aceptable para el pago oportuno de obligaciones de deuda y mantiene bajo riesgo crediticio ante escenarios económicos adversos.

Los factores claves para fundamentar la calificación son los siguientes:

Principales Fortalezas:

- El perfil y la estructura favorable de la deuda directa de largo plazo y sostenibilidad adecuada. Se considera que el endeudamiento del Estado como moderado, en relación a su capacidad financiera y manejable para la entidad en el largo plazo.
- Políticas fiscales y administrativas para mantener e incrementar los niveles de recaudación local.
- La generación adecuada de ahorro interno.

Principales Debilidades.

- PC alto y liquidez reducida.
- Uso de créditos de corto plazo.
- Tendencia en registro de déficits primarios y f iscales.
- Nivel moderado de la deuda de largo plazo.
- Dependencia de ingresos federales mayores a la mediana del grupo de estados calificados por Fitch.
- Participación baja del empleo formal en la economía; nivel de marginación muy alto y requerimientos significativos en materia de infraestructura y servicios públicos
- Contingencias en materia de jubilaciones y pensiones

MOODY'S (Octubre 17, 2017).

Moody's modifica y asigna al Estado las calificaciones de emisor de A3.mx (Escala Nacional de México) y Ba3 (Escala Global, moneda nacional), la perspectiva es Negativa, plantea que el Estado se caracteriza por una base económica limitada que a su vez genera bajos ingresos propios, así como, altas necesidades de inversión, tanto en programas sociales como de infraestructura, reflejan niveles moderados de deuda, resultados financieros deficitarios en promedio, debido a incrementos en gasto corriente. El Estado podría contratar un crédito adicional antes de fin de año (2017) para financiar proyectos de reconstrucción tras el sismo, el capital del préstamo será cubierto por el gobierno federal, por lo cual esta operación no tendrá impacto en el nivel de endeudamiento. Las calificaciones asignadas también toman en cuenta el deterioro reciente en la posición de liquidez.

Moody's mantiene la perspectiva del Estado a negativa. En su opinión, es debido a la perspectiva negativa de la calificación de los bonos soberanos de México.

STANDARD & POOR'S (Septiembre 29, 2017).

Standard & Poor's confirma la calificación de riesgo crediticio en escala nacional de 'mxA-'. Al Estado, la perspectiva se mantiene estable.

La calificadora fundamenta la calificación emitida en los siguientes conceptos: a) refleja que las disciplinas políticas financieras le permitirán al Estado mantener un desempeño presupuestal equilibrado, para lo cual, una política efectiva y duradera

en el control del gasto que representa un desafío clave. b) así mimo, la calificación otorgada está tomando en cuenta el nivel de deuda muy bajo el cual no consideran que aumente significativamente durante 2017-2018.

HR RATINGS (Diciembre 15, 2017).

HR Rating ratifica la calificación de HR A- y mantiene la perspectiva Negativa, esta calificación es igual a la de Fitch, Stadard & Poor's y Moody's. La cual se debe a la posible desviación en el comportamiento financiero del estado, lo que podría influir en un mayor uso de Deuda Quirografaria respecto a lo proyectado, esta situación se deriva principalmente de la presión que ejercerían las contingencias relacionadas a los sismos sufridos y en particular, el ocurrido el 7 de septiembre de 2017; es importe señalar que la observación de esta calificadora se relaciona con la disminución en la proporción de la Deuda Quirografaria sobre la deuda total, la ratificación de la calificación que se cita, se debe al comportamiento esperado de las principales métricas de deuda, las cuales continúan en línea con la revisión anterior.

CONCLUSIÓN:

Las calificaciones otorgadas por todas las calificadoras enunciadas, coinciden en términos generales que el Estado al término del ejercicio 2017, tiene todavía una sólida capacidad de pago de intereses como del principal y es poco susceptible a cambios económicos, cuyo significado se entendería como que ofrece seguridad para el pago de sus obligaciones contratadas.

2.4.2.- OPINIÓN A LOS CRÉDITOS

FITCH RATINGS, MÉXICO (Julio 15,2017).

Ratifica la calificación de 'AA(mex)'vra, al crédito bancario contratado por el Estado con BANOBRAS, fondo nacional de reconstrucción (FONAREC), por un monto de hasta de 2 mil 82 millones 453 mil pesos con un plazo de 20años. El destino de dicho crédito, es particularmente para cubrir las aportaciones como contraparte correspondiente al fideicomiso (FONDEN) Estatal, relativas a declaratorias de desastres naturales emitidas por la Secretaría de Gobernación en el año 2010 y/o solventar el costo de obras y acciones de reconstrucción de infraestructura estatal acordadas con el ejecutivo federal en virtud de los daños ocasionados por fenómenos naturales ocurridos en 2010.

- Crédito Banobras 14, monto inicial de MXN 1,200 millones y saldo de MXN 1,230 millones, se ratifica en 'AA+(mex) vra'.
- Crédito Bancomer 15, monto inicial y saldo de MXN 1,000 millones, se ratifica en 'AA-(mex)vra'.
- Crédito Santander 15, monto inicial y saldo de MXN 2,400 millones, se ratifica en 'AA(mex)vra´

2.4.3.- OPINIÓN SOBRE LAS EMISIONES BURSÁTILES

2.4.3.1.- CERTIFICADO BURSÁTILES FIDUCIARIOS (OAXCB 07U)

STANDARD & POOR'S, (Septiembre 29, 2017).

Estándar & Poor's, confirma la calificación de largo plazo en escala nacional –Caval- de 'mxAA' de la emisión OAXCB 07U del Estado. En esta operación bursátil el emisor fue la Fiduciaria HSBC a través del Fideicomiso F/246859 y respaldada por el 100 % de los ingresos presentes y futuros del impuesto sobre nóminas (ISN) y derechos vehiculares (DV), la calificación toma como punto de partida, la calificación de riesgo crediticio de 'mxA-'e incorpora los niveles de cobertura de servicio de deuda proyectado bajo los escenarios de estrés que son suficientes para respaldar dicha calificación.

FITCH RATINGS, (Julio 15, 2017).

Ratifica la calificación de AA+(mex), calificación asignada en el 11 de diciembre de 2007, fecha de la emisión de los certificados bursátiles fiduciarios. Los factores claves de la calificación son los siguientes: una estructura legal y financiera de los fideicomisos que sirven como fuente de pago de la emisión y la afectación irrevocable de los ingresos a dichos fideicomisos son considerados como fundamentos y fortaleza de la emisión. La fuente pago es el 100 % de los ingresos derivados de impuesto sobre nómina y derecho vehicular, fondo de reserva, protección adicionales a los inversionistas y calificación del Estado.

2.4.3.2.- CERTIFICADOS BURSÁTILES FIDUCIARIOS (OAXACA 11)

STANDARD & POOR'S, (Septiembre 29, 2017)

Asigna calificación de 'mxAAA' a la emisión de certificados bursátiles OAXACA 11, los títulos están respaldados por el 11.65 % de las participaciones federales que le corresponden al Estado, además cuenta con una garantía de pago oportuno (GPO)

equivalente al 30 % de su saldo insoluto. Para determinar la calificación y medir el riesgo crediticio toma como punto de partida la calificación soberana del Estado.

FITCH RATING (Julio 15, 2017).

Ratifica la calificación de 'AAA(mex)' a los títulos de certificados bursátiles clave de pizarra: OAXACA 11, emitidos por el Estado. La calificadora se basó en los siguientes factores claves:

- Estructura Legal y Financiera. Estableció un fideicomiso de administración y fuente pago para el servicio de la emisión.
- Fuente de Pago. Las participaciones federales.
- Coberturas. Ante escenarios adversos garantizan el servicio de los CBs.}
- Fondo de Reserva. Se constituyó un Fondo de Reserva equivalente a dos pagos de intereses y principal.
- Cobertura de Tasas de Interés.
- La calificación soberana del Estado.
- Garantía de Pago Oportuno.

HR RATINGS (Diciembre 15, 2017).

Esta agencia calificadora, ratificó la calificación de HR AAA (E) con perspectiva estable para los certificados bursátiles con clave de pizarra OAXACA 11.

Esta ratificación es resultado principalmente del análisis financiero de los flujos futuros de la estructura estimado bajo escenarios de estrés cíclico y arrojando este último una tasa objetivo de estrés 91.3 %, así mismo, la importancia de las características propias de la emisión:

- Las participaciones federales otorgadas al Estado, dentro del rubro fondo general de participaciones del 11.65 %, resultan en niveles de cobertura de servicio de la deuda suficientes para respaldar la calificación.
- Una garantía de pago oportuno (GPO).
- Fondo de reserva.
- Dos contratos de coberturas de intercambio de tasas de intereses contratados con BANOBRAS, los cuales mitigan el riesgo.

2.4.3.3.-CERTIFICADOS BURSÁTILES FIDUCIARIOS (OAXACA 13)

FITCH RATING (Julio 15,2017).

Fitch, otorga la calificación de 'AAA(mex)vra a la emisión de Certificados Bursátiles OAXACA 13.

Los factores que atribuyen a estos títulos de deuda son: la Estructura legal y financiera, la documentación presenta una sólida estructura jurídica -financiera, su fuente de pago garantizado con ingresos de FAFEF y del Fondo General de Participaciones, la calificación del Estado, bono cupón cero con el objetivo de principal es liquidar la última amortización y fortalecer la estructura ante la falta de liquidez, márgenes de seguridad y mecanismos que fortalece la estructura financiera, durante la vigencia de la emisión se acordó una tasa de interés fija.

STANDARD & POOR'S. (Septiembre 29, 2017).

Standard & Poor's confirma calificación de 'mxAAA' de la emisión de certificados bursátiles OAXACA 13.

La ratificación de la calificación se sustenta por el desempeño de la transacción desde la emisión en diciembre de 2013 como la calificación de riesgo crediticio, así mismo, la calificación de estrés sobre la proyección de los flujos destinado a su pago respaldados por el 12.77 % de los ingresos derivados del fondo de aportaciones para el fortalecimiento de las entidades federativas (FAFEF).

HR RATINGS (Diciembre 15, 2017).

HR Ratings ratificó la calificación crediticia de "HR AAA (E)", con Perspectiva Estable, a la Emisión de Certificados Bursátiles del Estado de Oaxaca, con clave de pizarra OAXACA 13.

La ratificación de la calificación es el resultado del análisis de los flujos futuros de la emisión bajo escenarios de estrés cíclico y crítico, arrojando una tasa objetivo de estrés del 100 % como se había observado el año anterior. Los recursos para el pago del mantenimiento de la emisión y las características cualitativas de la estructura de la misma, dieron como resultado dicha calificación, además, es considerada la calificación crediticia soberana del Estado.

Se debe aclarar que la fuente primaria de pago de emisión es el 12.77 % del fondo de aportaciones para el fomento de las entidades federativas y secundaria el 0.77% del fondo general de participaciones.

3.- RESULTADO DE LAS OPERACIONES DERIVADAS DE LA EJECUCIÓN DEL PRESUPUESTO DE EGRESOS Y CUMPLIMIENTO DE SUS PRINCIPALES OBJETIVOS

3.1.- EJERCICIO DEL PRESUPUESTO DE EGRESOS

El Presupuesto de Egresos tiene una estructura que posibilita su análisis desde diferentes clasificaciones del gasto, permitiendo la obtención de información presupuestal ordenada, sistematizada y agrupada en diversas presentaciones, proporcionando elementos de análisis y seguimiento en vías de la consecución de la eficacia, economía y eficiencia en el ejercicio del gasto, la transparencia, la programación con base en resultados, la evaluación y la rendición de cuentas.

Es importante destacar que cada una de las clasificaciones presupuestarias tiene una utilidad específica; sin embargo, la utilización conjunta de las mismas proporciona información de mayor valor agregado para la adecuada comprensión y análisis del gasto presupuestal.

En este contexto, el presupuesto de Egresos se encuentra integrado en base a los diferentes clasificadores; lo anterior contribuye a tener un control eficiente y eficaz del gasto, obteniendo como resultado ejercer, analizar y evaluar el ejercicio de los recursos públicos, a fin de rendir cuentas de los mismos a la ciudadanía.

De acuerdo al Decreto de Presupuesto de Egresos del Estado de Oaxaca para el ejercicio fiscal 2017, la presente administración estatal tiene aprobado un gasto total que importa la cantidad de $62,219,484,765.00 (Sesenta y dos mil doscientos diecinueve millones cuatrocientos ochenta y cuatro mil setecientos sesenta y cinco pesos 00/100 M.N.), de los cuales, al cuarto informe (enero-diciembre) de 2017, se han devengado $ 74,888,465,901.00 (Setenta y cuatro mil ochocientos ochenta y ocho millones cuatrocientos sesenta y cinco mil novecientos un pesos 00/100 M.N.).

3.2.- PRESUPUESTO DEVENGADO EN CLASIFICACIÓN POR TIPO Y OBJETO DEL GASTO

El Clasificador por Tipo de Gasto relaciona las transacciones públicas que generan gastos con los grandes agregados de la clasificación económica presentándolos en Corriente; de Capital; Amortización de la deuda y disminución de pasivos; Pensiones y Jubilaciones; y Participaciones.

El clasificador por objeto de gasto es un instrumento que permite la obtención de información para el análisis y seguimiento de la gestión financiera gubernamental, es considerado la clasificación operativa que permite conocer en qué se gasta, (base del registro de las transacciones económico-financieras) y a su vez permite cuantificar la demanda de bienes y servicios que realiza el Sector Público.

Así tenemos que en:

Gasto corriente, se devengaron recursos por 56 mil 397 millones 255 mil 28 pesos, lo que representa el 75% de total devengado al cuarto informe.

Gasto de capital, se devengaron recursos por 9 mil 629 millones 155 mil 818 pesos, lo que representa el 13% de total devengado al cuarto informe.

Amortización de la deuda y disminución de pasivos, se devengaron recursos por 3 mil 257 millones 688 mil 22 pesos, lo que representa el 4% de total devengado al cuarto informe.

Pensiones y jubilaciones, se devengaron recursos por 500 millones 837 mil 995 pesos, lo que representa el 1% del total devengado al cuarto informe.

Participaciones, se devengaron recursos por 5 mil 103 millones 529 mil 37 pesos, lo que representa el 7% del total devengado al cuarto informe.

RESUMEN POR TIPO Y OBJETO DE GASTO
ENERO- DICIEMBRE 2017

CONCEPTO	2016	2017	
	DEVENGADO	APROBADO	DEVENGADO
TOTAL GENERAL	**70,535,315,067.83**	**62,219,484,765.00**	**74,888,465,901.57**
GASTO CORRIENTE	52,975,428,239.41	45,244,489,042.08	56,397,255,028.48
GASTO DE CAPITAL	11,371,892,184.75	10,798,101,959.70	9,629,155,818.34
TRANSFERENCIAS DE CAPITAL	5,282,870,625.87	5,705,616,475.00	5,731,260,080.22
AMORTIZACIÓN DE LA DEUDA Y DISMINUCIÓN DE PASIVOS	1,337,727,848.01	1,192,768,528.00	3,257,688,022.48
PENSIONES Y JUBILACIONES	406,733,974.59	411,882,563.22	500,837,995.12
PARTICIPACIONES	4,443,532,821.07	4,572,242,672.00	5,103,529,037.15

GOBIERNO DEL ESTADO
DE OAXACA

CLASIFICACION POR TIPO Y OBJETO DE GASTO
ENERO - DICIEMBRE 2017

CONCEPTO	2016	2017	
	DEVENGADO	APROBADO	DEVENGADO
TOTAL GENERAL	**70,535,315,067.83**	**62,219,484,765.00**	**74,888,465,901.57**
GASTO CORRIENTE	**52,975,428,239.41**	**45,244,489,042.08**	**56,397,255,028.48**
GASTO DE OPERACIÓN	9,688,980,726.76	6,213,705,790.50	8,744,036,064.73
SERVICIOS PERSONALES	5,122,538,450.38	4,149,095,381.00	4,900,605,071.97
MATERIALES Y SUMINISTROS	520,127,498.04	272,477,337.66	553,622,097.92
SERVICIOS GENERALES	4,046,314,778.34	1,792,133,071.84	3,289,808,894.84
TRANSFERENCIAS CORRIENTES	43,286,447,512.65	39,030,783,251.58	47,653,218,963.75
TRANSFERENCIAS, ASIGNACIONES, SUBSIDIOS Y OTRAS AYUDAS	40,843,519,687.68	36,814,813,854.58	45,409,288,709.54
PARTICIPACIONES Y APORTACIONES	2,442,927,824.97	2,215,969,397.00	2,243,930,254.21
GASTO DE CAPITAL	**11,371,892,184.75**	**10,798,101,959.70**	**9,629,155,818.34**
INVERSIÓN PÚBLICA	6,089,021,558.88	5,092,485,484.70	3,897,895,738.12
BIENES MUEBLES, INMUEBLES E INTANGIBLES	1,026,367,388.07	72,871,827.70	697,579,525.55
INVERSIÓN PÚBLICA	5,062,654,170.81	5,019,613,657.00	3,200,316,212.57
TRANSFERENCIAS DE CAPITAL	**5,282,870,625.87**	**5,705,616,475.00**	**5,731,260,080.22**
PARTICIPACIONES Y APORTACIONES	5,282,870,625.87	5,705,616,475.00	5,731,260,080.22
AMORTIZACIÓN DE LA DEUDA Y DISMINUCIÓN DE PASIVOS	**1,337,727,848.01**	**1,192,768,528.00**	**3,257,688,022.48**
AMORTIZACIÓN DE LA DEUDA Y DISMINUCIÓN DE PASIVOS	1,337,727,848.01	1,192,768,528.00	3,257,688,022.48
DEUDA PÚBLICA	1,337,727,848.01	1,192,768,528.00	3,257,688,022.48
PENSIONES Y JUBILACIONES	**406,733,974.59**	**411,882,563.22**	**500,837,995.12**
PENSIONES Y JUBILACIONES	406,733,974.59	411,882,563.22	500,837,995.12
SERVICIOS PERSONALES	324,118,071.04	223,872,725.00	274,129,640.78
TRANSFERENCIAS, ASIGNACIONES, SUBSIDIOS Y OTRAS AYUDAS	82,615,903.55	188,009,838.22	226,708,354.34
PARTICIPACIONES	**4,443,532,821.07**	**4,572,242,672.00**	**5,103,529,037.15**
PARTICIPACIONES	4,443,532,821.07	4,572,242,672.00	5,103,529,037.15
PARTICIPACIONES Y APORTACIONES	4,443,532,821.07	4,572,242,672.00	5,103,529,037.15

3.3.- PRESUPUESTO DEVENGADO IDENTIFICADO POR CLASIFICACIÓN FUNCIONAL

La Clasificación Funcional del Gasto agrupa los gastos según los propósitos u objetivos socioeconómicos que persiguen los diferentes entes públicos.

Presenta el gasto público según la naturaleza de los servicios gubernamentales brindados a la población. Con dicha clasificación se identifica el presupuesto destinado a funciones de gobierno, desarrollo social, desarrollo económico y otras no clasificadas; permitiendo determinar los objetivos generales de las políticas públicas y los recursos financieros que se asignan para alcanzar éstos.

Las funciones que se identifican en esta clasificación, son de interés general y susceptibles de ser utilizadas en una amplia variedad de aplicaciones analíticas y estadísticas, relacionadas con el estudio de la orientación de las acciones del gobierno.

Del total devengado al cuarto informe 2017, el detalle por cada finalidad fue del 14 % a Gobierno; 59% a Desarrollo Social; 5% a Desarrollo Económico y 22% para Otras No Clasificadas en Funciones Anteriores.

RESUMEN POR FINALIDAD
ENERO - DICIEMBRE 2017

FINALIDAD	2016	2017	
	DEVENGADO	APROBADO	DEVENGADO
TOTAL GENERAL	**70,535,315,067.83**	**62,219,484,765.00**	**74,888,465,901.57**
GOBIERNO	10,260,985,319.20	8,576,145,876.74	10,466,266,683.04
DESARROLLO SOCIAL	41,654,502,574.34	37,282,055,335.20	44,540,583,851.07
DESARROLLO ECONÓMICO	4,131,772,517.50	2,674,686,481.06	3,300,670,925.29
OTRAS NO CLASIFICADAS EN FUNCIONES ANTERIORES	14,488,054,656.79	13,686,597,072.00	16,580,944,442.17

3.4.- EJES ESTRATÉGICOS DEL PLAN ESTATAL DE DESARROLLO DE OAXACA.

En este rubro es pertinente mencionar que al cuarto informe 2017 se continuó el ejercicio del presupuesto con los ejes del Plan Estatal de Desarrollo hasta este momento vigente; es importante mencionar que, ya se cuenta con el Plan Estatal de Desarrollo (PED) 2016-2022, el cual recoge las aspiraciones y demandas de la sociedad, y define tanto los objetivos y metas, como las estrategias y líneas de acción que orientarán la toma de decisiones y los trabajos de la administración pública, en colaboración con los distintos sectores públicos y sociales.

Así tenemos que, en el eje **Estado de Derecho, Gobernabilidad y Seguridad**, se devengaron recursos por 19 mil 744 millones 180 mil 940 pesos, mismos que representan el 27% del total devengado al cuarto informe.

En el eje **Crecimiento Económico, Competitividad y Empleo**, se devengaron recursos por 4 mil 767 millones 419 mil 486 pesos, mismos que representan el 6% del total al cuarto informe.

En el eje **Desarrollo Social y Humano**, se devengaron recursos por 42 mil 526 millones 239 mil 297 pesos, mismos que representan el 57% del total devengado al cuarto informe.

En el eje **Gobierno Honesto y de Resultados**, se devengaron recursos por 7 mil 850 millones 626 mil 176 pesos, mismos que representan el 10% del total devengado al cuarto informe.

RESUMEN POR EJE
ENERO-DICIEMBRE 2017

GOBIERNO	2016	2017	
	DEVENGADO	APROBADO	DEVENGADO
TOTAL	**70,535,315,067.83**	**62,219,484,765.00**	**74,888,465,901.57**
ESTADO DE DERECHO, GOBERNABILIDAD Y SEGURIDAD	18,968,717,630.37	18,145,264,187.60	19,744,180,940.87
CRECIMIENTO ECONÓMICO, COMPETITIVIDAD Y EMPLEO	6,222,414,013.42	3,952,334,650.71	4,767,419,486.76
DESARROLLO SOCIAL Y HUMANO	39,074,329,195.92	35,820,630,709.22	42,526,239,297.86
GOBIERNO HONESTO Y DE RESULTADOS	6,269,854,228.12	4,301,255,217.47	7,850,626,176.08

3.5.- CLASIFICACIÓN ADMINISTRATIVA

La clasificación Administrativa define al ejecutor o administrador directo de los recursos públicos. Esta clasificación permite identificar a los ejecutores y responsables del gasto público y facilita su ubicación, ya que se muestran los recursos asignados a las Dependencias y Entidades.

Tiene como propósitos básicos identificar las unidades administrativas a través de las cuales se realiza la asignación, gestión y rendición de los recursos financieros públicos, así como establecer las bases institucionales y sectoriales para la elaboración y análisis de las estadísticas fiscales, organizadas y agregadas, mediante su integración y consolidación, tal como lo requieren las mejores prácticas y los modelos universales establecidos en la materia. Esta clasificación además permite delimitar con precisión el ámbito de Sector Público de cada orden de gobierno y por ende los alcances de su probable responsabilidad fiscal y cuasi fiscal.
Conforme a esta clasificación, el gasto público que se informa en este periodo abarca las actuaciones, en el marco de su competencia, de los Poderes Ejecutivo, Legislativo y Judicial, de los Órganos Autónomos, Organismos Públicos Descentralizados, Fideicomisos Públicos, Instituciones Públicas de Seguridad Social.
El gasto total devengado al cuarto informe del ejercicio fiscal 2017, fue de 74 mil 888 millones 465 mil 901 pesos.

Con base en esta clasificación:

La **Administración Pública Centralizada**, al cuarto informe 2017 devengó la cantidad de 14 mil 235 millones 988 mil 551 pesos, que representó el 19% del monto total del presupuesto devengado durante este periodo.

El **Poder Legislativo**, al cuarto informe 2017 devengó la cantidad de 816 millones 380 mil 770 pesos, que representó el 1% del monto total del presupuesto devengado durante este periodo.

El **Poder Judicial**, al cuarto informe 2017 devengó la cantidad de 960 millones 261 mil 498 pesos, que representó el 1% del monto total del presupuesto devengado en este periodo.

Los **Órganos Autónomos**, al cuarto informe 2017 devengaron la cantidad de 2 mil 160 millones 664 mil 580 pesos, que representa el 3% del monto total del presupuesto devengado en este periodo.

Los Organismos Públicos Descentralizados, al cuarto informe 2017 devengaron la cantidad de 40 mil 520 millones 306 mil 275 pesos, que representa el 54% del monto total del presupuesto devengado durante este periodo.

Los Fideicomisos Públicos al cuarto informe 2017 devengaron la cantidad de 88 millones 257 mil 460 pesos.

Las Instituciones Públicas de Seguridad Social, al cuarto informe 2017 devengaron la cantidad de 160 millones 523 mil 41 pesos, que representa el 1% del monto total del presupuesto devengado en este periodo.

Los Municipios al cuarto informe 2017 devengaron la cantidad de 15 mil 946 millones 83 mil 723 pesos, lo que representó el 21% del monto total del presupuesto devengado durante este periodo.

CLASIFICACION ADMINISTRATIVA
ENERO - DICIEMBRE 2017

CONCEPTO	2016	2017	
	DEVENGADO	APROBADO	DEVENGADO
TOTAL GENERAL	**70,535,315,067.83**	**62,219,484,765.00**	**74,888,465,901.57**
ADMINISTRACIÓN PÚBLICA CENTRALIZADA	14,881,789,404.42	14,269,008,210.55	14,235,988,551.05
PODER LEGISLATIVO	807,186,961.57	468,597,350.00	816,380,770.63
PODER JUDICIAL	1,115,599,122.62	810,374,215.33	960,261,498.46
ÓRGANOS AUTÓNOMOS	1,843,470,066.01	1,836,408,093.96	2,160,664,580.85
ORGANISMOS PÚBLICOS DESCENTRALIZADOS	36,290,961,205.13	32,191,662,437.31	40,520,306,275.34
FIDEICOMISOS PÚBLICOS	16,334,268.91	10,273,611.92	88,257,460.06
INSTITUCIONES PÚBLICAS DE SEGURIDAD SOCIAL	59,289,434.52	53,068,117.93	160,523,041.23
MUNICIPIOS	15,520,684,604.65	12,580,092,728.00	15,946,083,723.95

GOBIERNO DEL ESTADO
DE OAXACA

CLASIFICACION ADMINISTRATIVA
ENERO - DICIEMBRE 2017

ADMINISTRACIÓN PÚBLICA CENTRALIZADA	2016	2017	
	DEVENGADO	APROBADO	DEVENGADO
TOTAL GENERAL	**14,881,789,404.42**	**14,269,008,210.55**	**14,235,988,551.05**
GUBERNATURA	139,715,598.90	132,501,306.00	180,480,426.31
SECRETARÍA GENERAL DE GOBIERNO	623,440,670.09	587,933,315.00	439,927,406.25
PROCURADURÍA GENERAL DE JUSTICIA DEL ESTADO	719,496,800.81	0.00	0.00
SECRETARÍA DE SEGURIDAD PÚBLICA	2,079,677,733.97	1,242,453,163.66	1,567,559,908.64
SECRETARÍA DE LAS INFRAESTRUCTURAS Y EL ORDENAMIENTO TERRITORIAL SUSTENTABLE	1,700,788,489.88	229,333,763.00	1,253,808,463.40
SECRETARIA DE TURISMO Y DESARROLLO ECONOMICO	890,578,053.66	0.00	0.00
SECRETARIA DEL TRABAJO	125,835,633.00	0.00	0.00
SECRETARÍA DE VIALIDAD Y TRANSPORTE	205,262,965.90	124,019,460.00	215,839,264.85
SECRETARÍA DE LAS CULTURAS Y ARTES DE OAXACA	297,983,979.07	155,261,194.00	282,991,316.69
SECRETARÍA DE DESARROLLO SOCIAL Y HUMANO	72,730,883.21	52,778,552.00	144,519,965.41
SECRETARÍA DE ASUNTOS INDÍGENAS	88,365,544.50	24,219,570.00	27,543,972.85
SECRETARÍA DE DESARROLLO AGROPECUARIO, PESCA Y ACUACULTURA	535,174,392.54	249,057,700.00	543,285,565.67
SECRETARÍA DE FINANZAS	813,705,707.44	521,381,436.00	1,161,568,774.92
INVERSIÓN, PREVISIÓN Y PARIPASSU	0.00	6,813,151,971.05	0.00
SECRETARÍA DE FINANZAS-NORMATIVA	3,439,525,347.80	1,851,901,528.00	4,323,280,205.53
SECRETARÍA DE ADMINISTRACIÓN	1,718,952,049.06	1,204,427,630.00	1,560,443,916.77
SECRETARÍA DE ADMINISTRACIÓN-DIRECCIÓN DE RECURSOS HUMANOS	336,844,239.37	250,000,000.00	328,777,970.15
SECRETARÍA DE LA CONTRALORÍA Y TRANSPARENCIA GUBERNAMENTAL	133,929,891.69	89,685,796.88	155,082,811.73
JEFATURA DE LA GUBERNATURA	38,479,927.15	26,229,840.00	32,856,657.52
CONSEJERÍA JURÍDICA DEL GOBIERNO DEL ESTADO	47,549,843.23	12,173,748.00	276,091,700.61
COORDINACIÓN GENERAL DE EDUCACIÓN MEDIA SUPERIOR Y SUPERIOR, CIENCIA Y TECNOLOGÍA	99,917,688.14	18,378,037.00	242,318,708.48
COORDINACIÓN GENERAL DE ENLACE FEDERAL Y RELACIONES INTERNACIONALES	9,659,169.84	7,699,413.00	13,477,967.23
COORDINACIÓN GENERAL DE COMUNICACIÓN SOCIAL Y VOCERÍA DEL GOBIERNO DEL ESTADO	290,066,392.59	297,283,194.96	283,289,238.78
COORDINACIÓN PARA LA ATENCIÓN DE LOS DERECHOS HUMANOS	9,248,367.24	6,260,990.00	10,730,007.37
COORDINACIÓN GENERAL DEL COMITÉ ESTATAL DE PLANEACIÓN PARA EL DESARROLLO DE OAXACA	138,072,797.97	112,295,733.00	138,309,109.40
SECRETARIADO EJECUTIVO DEL SISTEMA ESTATAL DE SEGURIDAD PÚBLICA	294,930,547.45	26,343,497.00	528,930,951.98
SECRETARIA DE ECONOMÍA	30,096,093.57	137,775,501.60	200,820,877.74
SECRETARIA DE TURISMO	151,086.11	78,078,815.40	201,234,026.58
SECRETARIA DE LA MUJER OAXAQUEÑA	629,174.34	6,677,698.00	47,530,633.39
SECRETARIA DEL MEDIO AMBIENTE, ENERGÍAS Y DESARROLLO SUSTENTABLE	980,335.90	11,705,357.00	75,288,702.80

GOBIERNO DEL ESTADO
DE OAXACA

CLASIFICACION ADMINISTRATIVA
ENERO - DICIEMBRE 2017

PODER LEGISLATIVO	2016	2017	
	DEVENGADO	APROBADO	DEVENGADO
TOTAL GENERAL	**807,186,961.57**	**468,597,350.00**	**816,380,770.63**
CONGRESO DEL ESTADO	721,288,090.49	397,297,350.00	738,954,916.74
AUDITORÍA SUPERIOR DEL ESTADO DE OAXACA	85,898,871.08	71,300,000.00	77,425,853.89

CLASIFICACION ADMINISTRATIVA
ENERO - DICIEMBRE 2017

PODER JUDICIAL	2016	2017	
	DEVENGADO	APROBADO	DEVENGADO
TOTAL GENERAL	**1,115,599,122.62**	**810,374,215.33**	**960,261,498.46**
TRIBUNAL SUPERIOR DE JUSTICIA	489,945,485.88	159,280,980.40	241,739,203.78
CONSEJO DE LA JUDICATURA	625,653,636.74	651,093,234.93	718,522,294.68

CLASIFICACION ADMINISTRATIVA
ENERO - DICIEMBRE 2017

ÓRGANOS AUTÓNOMOS	2016	2017	
	DEVENGADO	APROBADO	DEVENGADO
TOTAL GENERAL	**1,843,470,066.01**	**1,836,408,093.96**	**2,160,664,580.85**
DEFENSORÍA DE LOS DERECHOS HUMANOS DEL PUEBLO DE OAXACA	39,404,916.89	40,604,284.00	39,939,948.10
INSTITUTO ESTATAL ELECTORAL Y DE PARTICIPACIÓN CIUDADANA	539,292,616.64	164,718,963.00	215,833,296.38
UNIVERSIDAD AUTÓNOMA "BENITO JUÁREZ" DE OAXACA	1,179,906,130.19	944,247,314.96	1,105,009,930.99
COMISIÓN ESTATAL DE ARBITRAJE MEDICO DE OAXACA	12,048,176.90	12,073,176.00	12,065,089.14
INSTITUTO DE ACCESO A LA INFORMACIÓN PÚBLICA Y PROTECCIÓN DE DATOS PERSONALES	25,750,747.22	28,212,990.00	28,212,026.00
FISCALÍA GENERAL DEL ESTADO DE OAXACA	0.00	615,269,383.00	711,445,439.61
TRIBUNAL ELECTORAL DEL ESTADO DE OAXACA	47,067,478.17	31,281,983.00	48,158,850.63

GOBIERNO DEL ESTADO
DE OAXACA

CLASIFICACION ADMINISTRATIVA
ENERO - DICIEMBRE 2017

ORGANISMOS PÚBLICOS DESCENTRALIZADOS	2016	2017	
	DEVENGADO	APROBADO	DEVENGADO
TOTAL GENERAL	**36,290,961,205.13**	**32,191,662,437.31**	**40,520,306,275.34**
CAMINOS Y AEROPISTAS DE OAXACA	788,715,176.33	190,711,255.00	959,237,279.31
CASA DE LA CULTURA OAXAQUEÑA	27,437,222.45	24,786,346.00	31,107,978.43
CENTRO DE LAS ARTES DE SAN AGUSTÍN	11,693,437.93	4,681,873.00	10,443,873.31
COLEGIO DE BACHILLERES DEL ESTADO DE OAXACA	1,056,449,649.79	1,020,833,004.93	937,097,870.21
COLEGIO DE ESTUDIOS CIENTÍFICOS Y TECNOLÓGICOS DEL ESTADO DE OAXACA	674,271,046.92	683,838,168.00	693,241,842.54
COLEGIO SUPERIOR PARA LA EDUCACIÓN INTEGRAL INTERCULTURAL DE OAXACA	133,672,797.20	123,376,917.11	151,638,993.01
COMISIÓN DE LA VERDAD	2,390,664.18	0.00	0.00
COMISIÓN ESTATAL DE CULTURA FÍSICA Y DEPORTE	53,784,867.43	45,039,506.00	66,050,092.06
COMISIÓN ESTATAL DE VIVIENDA	507,842,748.52	77,725,745.00	318,361,848.27
COMISIÓN ESTATAL DEL AGUA	669,058,773.21	218,082,594.00	735,406,465.52
COMISIÓN ESTATAL FORESTAL	30,964,383.22	4,999,700.00	46,233,779.46
COMISIÓN ESTATAL PARA LA PLANEACIÓN DE LA EDUCACIÓN SUPERIOR	1,930,292.98	2,071,811.80	2,040,799.88
COMISIÓN ESTATAL PARA LA PLANEACIÓN Y LA PROGRAMACIÓN DE LA EDUCACIÓN MEDIA SUPERIOR	1,169,153.93	1,293,643.96	1,175,130.72
COMISIÓN PARA LA REGULARIZACIÓN DE LA TENENCIA DE LA TIERRA URBANA DEL ESTADO DE OAXACA	14,344,747.97	3,732,616.00	8,452,312.25
CONSEJO ESTATAL DE PREVENCIÓN Y CONTROL DEL SIDA	19,924,253.68	9,153,037.00	15,989,354.96
CONSEJO OAXAQUEÑO DE CIENCIA Y TECNOLOGÍA	14,435,146.18	4,643,879.00	31,971,430.53
COORDINACIÓN ESTATAL DE PROTECCIÓN CIVIL DE OAXACA	10,873,408.99	6,051,266.00	12,253,970.48
CORPORACIÓN OAXAQUEÑA DE RADIO Y TELEVISIÓN	56,784,418.29	50,964,439.00	59,595,114.26
DIRECCIÓN GENERAL DE POBLACIÓN DE OAXACA	4,490,002.08	3,803,600.00	4,455,668.31
HOSPITAL DE LA NIÑEZ OAXAQUEÑA	77,530,510.91	17,122,447.70	97,515,995.89
INSTITUTO DE CAPACITACIÓN Y PRODUCTIVIDAD PARA EL TRABAJO DEL ESTADO DE OAXACA	66,925,491.88	71,942,877.00	79,425,230.30
INSTITUTO DE ESTUDIOS DE BACHILLERATO DEL ESTADO DE OAXACA	376,720,333.84	341,726,265.04	372,951,018.76
INSTITUTO DE LA JUVENTUD DEL ESTADO DE OAXACA	25,852,584.63	20,093,564.00	25,559,236.64
INSTITUTO DE LA MUJER OAXAQUEÑA	36,630,866.05	0.00	0.00
INSTITUTO DEL PATRIMONIO CULTURAL DEL ESTADO DE OAXACA	388,507,174.09	6,489,334.00	9,012,305.13
INSTITUTO ESTATAL DE ECOLOGIA Y DESARROLLO SUSTENTABLE	29,048,116.53	0.00	0.00
INSTITUTO ESTATAL DE EDUCACIÓN PARA ADULTOS	306,584,381.46	130,723,104.00	273,571,345.39
INSTITUTO ESTATAL DE EDUCACIÓN PUBLICA DE OAXACA	21,029,651,222.33	21,746,697,426.00	25,539,166,392.63
INSTITUTO OAXAQUEÑO CONSTRUCTOR DE INFRAESTRUCTURA FÍSICA EDUCATIVA	367,606,224.06	24,696,388.99	280,462,810.85

ORGANISMOS PÚBLICOS DESCENTRALIZADOS	2016	2017	
	DEVENGADO	APROBADO	DEVENGADO
INSTITUTO OAXAQUEÑO DE ATENCIÓN AL MIGRANTE	38,459,095.34	11,119,542.89	45,772,457.90
INSTITUTO OAXAQUEÑO DE LAS ARTESANÍAS	11,457,284.63	9,440,466.98	11,740,967.05
INSTITUTO TECNOLÓGICO SUPERIOR DE SAN MIGUEL EL GRANDE	17,227,305.92	24,523,386.00	22,610,891.02
INSTITUTO TECNOLÓGICO SUPERIOR DE TEPOSCOLULA	23,696,403.33	24,513,108.00	24,788,777.93
NOVAUNIVERSITAS	22,263,583.81	19,236,293.00	19,098,235.82
SERVICIOS DE AGUA POTABLE Y ALCANTARILLADO DE OAXACA	253,317,318.20	199,423,080.00	334,274,462.29
SERVICIOS DE SALUD DEL ESTADO DE OAXACA	4,266,864,592.64	3,922,792,430.00	4,454,419,393.23
SISTEMA PARA EL DESARROLLO INTEGRAL DE LA FAMILIA DEL ESTADO DE OAXACA	955,538,807.21	266,385,557.00	1,174,383,346.51
UNIVERSIDAD DE CHALCATONGO	15,883,847.36	14,209,161.00	14,508,467.46
UNIVERSIDAD DE LA CAÑADA	32,038,064.14	23,086,469.00	39,619,891.70
UNIVERSIDAD DE LA COSTA	14,324,403.11	12,636,534.00	18,999,317.58
UNIVERSIDAD DE LA SIERRA JUÁREZ	35,234,088.38	26,583,963.00	40,725,693.13
UNIVERSIDAD DE LA SIERRA SUR	99,194,243.47	62,132,246.00	117,497,266.36
UNIVERSIDAD DEL ISTMO	93,341,641.45	70,915,706.00	110,408,031.47
UNIVERSIDAD DEL MAR	204,877,047.75	167,994,631.00	212,452,566.36
UNIVERSIDAD DEL PAPALOAPAN	119,265,977.50	75,921,521.00	125,950,645.60
UNIVERSIDAD TECNOLÓGICA DE LA MIXTECA	174,785,291.61	148,520,286.00	183,583,487.08
UNIVERSIDAD TECNOLÓGICA DE LA SIERRA SUR DE OAXACA	11,692,619.65	10,986,072.00	16,240,953.52
UNIVERSIDAD TECNOLÓGICA DE LOS VALLES CENTRALES	37,983,502.11	32,367,428.00	40,650,407.28
RÉGIMEN ESTATAL DE PROTECCIÓN SOCIAL EN SALUD	3,075,861,199.47	2,180,000,000.00	2,638,648,400.85
DEFENSORÍA PÚBLICA DEL ESTADO DE OAXACA	2,365,790.99	53,593,747.91	71,599,144.65
INSTITUTO OAXAQUEÑO DEL EMPRENDEDOR Y DE LA COMPETITIVIDAD	0.00	0.00	25,677,478.16
INSTITUTO DE LA FUNCION REGISTRAL DEL ESTADO DE OAXACA	0.00	0.00	14,237,853.29

CLASIFICACION ADMINISTRATIVA
ENERO - DICIEMBRE 2017

FIDEICOMISOS PÚBLICOS	2016	2017	
	DEVENGADO	APROBADO	DEVENGADO
TOTAL GENERAL	**16,334,268.91**	**10,273,611.92**	**88,257,460.06**
FIDEICOMISO PARA EL DESARROLLO LOGÍSTICO DEL ESTADO DE OAXACA	8,524,812.66	3,880,687.92	8,980,395.02
FIDEICOMISO DE FOMENTO PARA EL ESTADO DE OAXACA	2,603,466.34	3,125,964.00	75,618,242.15
OFICINA DE CONVENCIONES Y VISITANTES DE OAXACA	5,205,989.91	3,266,960.00	3,658,822.89

CLASIFICACION ADMINISTRATIVA
ENERO - DICIEMBRE 2017

INSTITUCIONES PÚBLICAS DE SEGURIDAD SOCIAL	2016	2017	
	DEVENGADO	APROBADO	DEVENGADO
TOTAL GENERAL	**59,289,434.52**	**53,068,117.93**	**160,523,041.23**
OFICINA DE PENSIONES DEL ESTADO DE OAXACA	59,289,434.52	53,068,117.93	160,523,041.23

CLASIFICACION ADMINISTRATIVA
ENERO - DICIEMBRE 2017

MUNICIPIOS	2016	2017	
	DEVENGADO	APROBADO	DEVENGADO
TOTAL GENERAL	**15,520,684,604.65**	**12,580,092,728.00**	**15,946,083,723.95**
MUNICIPIOS - PARTICIPACIONES Y APORTACIONES	11,875,052,446.93	12,580,092,728.00	13,405,231,114.38
INVERSIÓN CONCERTADA	3,645,632,157.72	0.00	2,540,852,609.57

GOBIERNO DEL ESTADO
DE OAXACA

3.6.- INVERSION PÚBLICA

DEL 1° DE ENERO AL 31 DE DICIEMBRE DE 2017

(Pesos)

EJECUTOR	RECURSO ESTATAL	RECURSO RAMO 33	RECURSO FEDERAL	TOTAL
TOTAL	**1,290,392,302**	**1,905,857,441**	**4,367,275,898**	**7,563,525,641**
PODER JUDICIAL	**51,678,025**	**0**	**0**	**51,678,025**
Tribunal Superior de Justicia	51,678,025	0	0	51,678,025
ADMINSITRACION PÚBLICA CENTRALIZADA	**907,235,998**	**567,804,268**	**636,049,497**	**2,111,089,763**
Secretaria de Seguridad Publica	0	5,000,000	0	5,000,000
Secretaria de las Infraestructuras y el Ordenamiento Territorial Sustentable	475,698,330	156,079,438	324,090,435	955,868,203
Secretaria de Económia	14,354,233	0	1,675,000	16,029,233
Secretaria de Turismo	60,173,214	7,655,872	42,802,890	110,631,976
Secretaria de las Culturas y Artes de Oaxaca	62,111,747	0	44,842,005	106,953,752
Secretaria de Desarrollo Social y Humano	15,229,135	0	0	15,229,135
Secretaria de Desarrollo Agropecuario, Pesca y Acuacultura	128,582,969	1,512,688	128,780,033	258,875,690
Secretaria del medio ambiente, energias y desarrollo sustentable	9,545,350	0	42,740	9,588,090
Secretaria De Finanzas-Normativa	57,354,741	0	71,170,408	128,525,149
Secretaria de Administración	13,927,844	0	18,279,837	32,207,681
Secretariado Ejecutivo del Sistema Estatal de Seguridad Pública	69,741,877	397,556,270	3,116,149	470,414,296
Consejeria Juridica del Gobierno del Estado	451,714	0	1,250,000	1,701,714
Coordinación General de comunicación social y voceria del Gobierno del Estado	64,844	0	0	64,844
ORGANOS AUTONOMOS	**0**	**24,267,172**	**2,456,771**	**26,723,943**
Universidad Autonoma "benito Juarez" de Oaxaca	0	24,267,172	2,456,771	26,723,943
ORGANISMOS PUBLICOS DESCENTRALIZADOS	**322,967,758**	**1,241,225,338**	**1,268,988,204**	**2,833,181,300**
Caminos y Aeropistas de Oaxaca	39,259,627	67,306,130	565,657,022	672,222,779
Centro de las Artes de San Agustín	0	0	4,232,551	4,232,551
Comision Estatal de Cultura Fisica y Deporte	25,394,050	0	5,901,033	31,295,083
Comision Estatal de la Vivienda	7,516,308	210,166,174	5,984,471	223,666,953
Comision Estatal del Agua	57,162,185	70,033,293	296,810,499	424,005,977
Comision Estatal Forestal	28,346,122	0	5,431,058	33,777,180
Instituto de Capacitación y Productividad p/el Trabajo del Estado de Oax.	5,226,668	0	9,361,336	14,588,004
Instituto de la Juventud del Estado de Oaxaca	335,495	0	0	335,495
Instituto Estatal de Educación Pública de Oaxaca	0	76,453,616	0	76,453,616
Instituto Oaxaqueño Constructor de Infraestructura Fisica Educativa	0	174,225,369	61,537,881	235,763,250
Instituto del Patrimonio Cultural del Estado de Oaxaca	1,143,629	0	0	1,143,629
Instituto Estatal de Educacion para Adultos	58,367,338	0	0	58,367,338
Instituto Oaxaqueño de Atencion al Migrante	0	0	19,099,066	19,099,066
Instituto Oaxaqueño de las Artesanias	940,058	0	0	940,058
Servicios de Agua Potable y Alcantarillado de Oaxaca	46,772,136	2,501,346	40,131,403	89,404,885
Servicios de Salud del Estado de Oaxaca	3,746,676	12,401,935	191,551,934	207,700,545
Sistema para el Desarrollo Integral de la Familia del Estado de Oaxaca	40,689,800	564,578,077	13,712,651	618,980,528
Universidad de Chalcatongo	0	0	25,110	25,110
Universidad de la Cañada	0	6,024,167	0	6,024,167
Universidad de la Costa	0	0	3,214,869	3,214,869
Universidad de la Sierra Juarez	0	3,793,155	0	3,793,155
Universidad de la Sierra Sur	0	9,242,990	14,342,225	23,585,215
Universidad del Istmo	0	14,705,629	2,882,930	17,588,559
Universidad del mar	0	14,195,370	1,331,515	15,526,885
Universidad del Papaloapan	0	13,024,353	1,858,286	14,882,639
Universidad Tecnológica de la Mixteca	0	2,573,734	5,282,824	7,856,558
Universidad Tecnológica de la Sierra Sur de Oaxaca	0	0	659,000	659,000
Régimen Estatal de protección Social en Salud	0	0	12,875,401	12,875,401
Instituto Oaxaqueño del Emprendedor y de la competitividad	8,067,666	0	7,105,139	15,172,805
MUNICIPIOS	**8,510,521**	**72,560,663**	**2,459,781,426**	**2,540,852,610**
Municipios	8,510,521	72,560,663	2,459,781,426	2,540,852,610

GOBIERNO DEL ESTADO
DE OAXACA

INFORMACIÓN PRESUPUESTARIA
INVERSIÓN PÚBLICA
DEL 1° DE ENERO AL 31 DE DICIEMBRE DEL 2017
(Pesos)

CONCEPTO	ESTATAL	RAMO 33	RECURSO FEDERAL	TOTAL
TOTAL	**1,290,392,302**	**1,905,857,441**	**4,367,275,898**	**7,563,525,641**
Recursos Estatales	**1,290,392,302**	**0**	**0**	**1,290,392,302**
Contribuciones Locales	2,335,166	0	0	2,335,166
Aprovechamientos	5,322,354			5,322,354
Acciones Divers PNE	967,219,327	0	0	967,219,327
Deuda Pública	194,681,604			194,681,604
Participaciones Federales no etiquetadas	63,760,217	0	0	63,760,217
BANOBRAS	57,073,634	0	0	57,073,634
Aportaciones (Ramo 33)	**0**	**1,905,857,441**	**0**	**1,905,857,441**
Fondo de Infraestructura Social para las Entidades (FISE)	0	470,633,518	0	470,633,518
Fondo de Aportaciones Múltiples para la Asistencia Social (FAM-FAAS)	0	564,578,077	0	564,578,077
Fondo de Aportaciones para la Infraestructura Educativa Básica (FAIEB)	0	257,516,903	0	257,516,903
Fondo de Aportaciones para la Infraestructura Educativa Superior (FAIES)	0	179,744,020	0	179,744,020
Fondo de Aportaciones para la Infraestructura para la Educacion Media Superior (FAM-FAIEMS)	0	5,598,377	0	5,598,377
Fondo de Aportaciones para los Servicios de Salud (FASSA)	0	8,169,646		8,169,646
Fondo de Aportaciones para la Seguridad Pública (FASP)	0	402,556,271	0	402,556,271
Fondo de Aportaciones para el Fortalecimiento de las Entidades Federativas (FAFEF)	0	17,060,629	0	17,060,629
Gasto Federal Reasignado al Estado	**0**	**0**	**4,367,275,898**	**4,367,275,898**
Gobernación (Ramo 4)	0	0	4,366,149	4,366,149
Hacienda y Crédito Público (Ramo 6)	0	0	155,326,152	155,326,152
Agrícultura, Ganadería, Desarrollo Rural, Pesca y Alimentación (Ramo 8)	0	0	128,780,033	128,780,033
Comunicaciones y transportes (Ramo9)	0	0	335,516,227	335,516,227
Economia (Ramo 10)	0	0	28,481,737	28,481,737
Educación (Ramo 11)	0	0	145,463,358	145,463,358
Salud (Ramo 12)	0	0	193,542,349	193,542,349
Medio Ambiente y Recursos Naturales (Ramo 16)	0	0	254,101,259	254,101,259
Turismo (Ramo 21)			18,363,255	18,363,255
Previsiones Salariales y Económicas (Ramo 23)	0	0	3,103,158,125	3,103,158,125
Conacyt (Ramo 38)	0	0	177,254	177,254

3.7.- FONDOS DE APORTACIONES FEDERALES

La Ley de Coordinación Fiscal en su Capítulo V, establece los fines para los que se deben destinar los recursos provenientes de los 8 Fondos del Ramo 33, mismos que dada su naturaleza se registran como ingresos propios y por lo tanto son administrados y ejercidos conforme a la legislación estatal. al periodo que se informa se ha devengó la cantidad de 39 mil 717 millones 519 mil 405 pesos para la realización de los diversos programas que prevé el capítulo V y que son recibidos por el Estado conforme al calendario que emite el Gobierno Federal, distribuyéndose a las Dependencias y Entidades para su ejercicio, de acuerdo a los requerimientos y a los fines para los que fueron creados los fondos.

FONDO DE APORTACIONES FEDERALES
DEL 1 DE ENERO AL 31 DICIEMBRE DE 2017
(Pesos)

CONCEPTO	ENERO- DICIEMBRE 2017		VARIACIÓN RESPECTO A PRESUPUESTO APROBADO
	APROBADO	DEVENGADO	IMPORTE
TOTAL	**37,207,607,315**	**39,717,519,405**	**-2,509,912,090**
Nomina Educativa y Gasto Operativo	21,746,697,426	24,140,027,951	-2,393,330,525
Servicios de Salud	3,922,792,430	4,179,239,081	-256,446,651
Infraestructura Social	**6,492,615,760**	**6,201,893,598**	**290,722,162**
Municipal	5,705,616,475	5,731,260,080	-25,643,605
Estatal	786,999,285	470,633,518	316,365,767
Fortalecimiento de los Municipios y de las Demarcaciones Territoriales del Distrito Federal	2,215,969,397	2,224,618,270	-8,648,873
Múltiples	**939,357,612**	**1,007,437,379**	**-68,079,767**
Asistencia Social	568,084,327	564,578,077	3,506,250
Infraestructura Educativa Básica	328,011,081	257,516,904	70,494,177
Infraestructura Educativa Superior	26,370,621	179,745,025	-153,374,404
Infraestructura Media Superior	16,891,583	5,597,373	11,294,210
Educación Tecnológica y de Adultos	130,723,104	132,950,716	-2,227,612
Seguridad Pública de los Estados y del Distrito Federal	275,843,550	402,556,270	-126,712,720
Fortalecimiento de las Entidades Federativas	1,483,608,036	1,428,796,140	54,811,896

GOBIERNO DEL ESTADO
DE OAXACA

4.- TRANSFERENCIAS A MUNICIPIOS

4.1.- PARTICIPACIONES FEDERALES DISTRIBUIDAS A LOS 570 MUNICIPIOS DEL ESTADO ENERO-DICIEMBRE 2017

PARTICIPACIONES FEDERALES
ENERO - DICIEMBRE 2017

NO	MUNICIPIO	Fondo Municipal de Participaciones	Fondo de Fomento Municipal	Fondo de Compensación	Fondo Municipal Sobre el Impuesto a las Ventas Finales de Gasolina y Diesel	ISR	Suma
	TOTAL	3,320,402,054.20	1,294,111,565.83	112,536,273.80	87,369,389.80	92,645,612.00	4,907,064,895.63
1	ABEJONES	1,512,460.49	637,704.00	1,365,403.00	17,391.96		3,532,959.45
2	ACATLAN DE PEREZ FIGUEROA	24,776,301.28	9,556,403.38	80,618.82	765,517.50		35,178,840.98
3	ASUNCION CACALOTEPEC	1,953,434.36	594,792.00	29,218.82	40,133.16		2,617,578.34
4	ASUNCION CUYOTEPEJI	1,129,383.83	496,848.82	406,583.66	20,853.50		2,053,669.81
5	ASUNCION IXTALTEPEC	13,643,211.09	4,326,772.00	504,265.66	308,191.50	129,640.00	18,912,080.25
6	ASUNCION NOCHIXTLAN	14,693,293.08	6,204,910.99	87,499.82	405,189.82	125,926.00	21,516,819.71
7	ASUNCION OCOTLAN	2,748,612.32	1,093,781.38	25,071.50	45,108.32		3,912,573.52
8	ASUNCION TLACOLULITA	1,297,395.91	653,843.80	200,736.16	19,892.82		2,171,868.69
9	AYOTZINTEPEC	4,122,580.69	2,317,606.71	367,729.82	116,570.82	66,066.00	6,990,554.04
10	EL BARRIO DE LA SOLEDAD	10,992,633.58	3,073,175.98	40,139.32	472,947.82	93,031.00	14,671,927.70
11	CALIHUALA	1,306,694.19	529,000.92	328,575.32	19,969.82		2,184,240.25
12	CANDELARIA LOXICHA	5,366,255.64	1,137,249.90	79,315.16	158,608.16		6,741,428.85
13	CIENEGA DE ZIMATLAN	3,940,556.70	2,169,378.05	684,765.32	63,493.16	26,641.00	6,884,834.23
14	CIUDAD IXTEPEC	30,886,243.26	8,852,667.55	170,371.32	1,029,449.66		40,938,731.79
15	COATECAS ALTAS	3,413,990.84	3,350,010.85	316,602.50	81,577.66	5,439.00	7,167,620.85
16	COICOYAN DE LAS FLORES	5,453,155.69	1,664,408.67	110,119.82	181,961.32		7,409,645.50
17	LA COMPAÑIA	2,536,782.57	736,963.84	25,929.50	54,258.50		3,353,934.40
18	CONCEPCION BUENAVISTA	1,223,299.29	662,777.93	97,708.00	16,823.00		2,000,608.22
19	CONCEPCION PAPALO	2,231,348.44	708,114.41	127,583.32	49,399.66		3,116,445.83
20	CONSTANCIA DEL ROSARIO	2,786,917.53	2,072,749.64	421,035.32	65,486.16	2,449.00	5,348,637.66
21	COSOLAPA	8,507,652.62	3,089,363.74	25,136.82	276,928.00		11,899,081.18
22	COSOLTEPEC	1,363,618.43	567,401.94	517,412.82	28,800.16		2,477,233.35
23	CUILAPAM DE GUERRERO	9,113,980.92	4,798,155.81	130,053.50	346,021.16	140,396.00	14,528,607.39
24	CUYAMECALCO VILLA DE ZARAGOZA	4,541,044.10	2,550,298.57	324,040.50	63,539.82		7,478,922.99
25	CHAHUITES	7,254,487.07	3,261,003.50	262,963.66	230,110.50		11,008,564.74
26	CHALCATONGO DE HIDALGO	5,412,979.41	1,270,675.11	80,276.50	136,426.50	5,042.00	6,905,399.52
27	CHIQUIHUITLAN DE BENITO JUAREZ	2,107,739.57	1,520,447.45	597,886.00	40,212.16	9,563.00	4,275,848.18
28	HEROICA CIUDAD DE EJUTLA DE CRESPO	12,464,852.32	3,716,540.03	155,875.16	392,598.16		16,729,865.67
29	ELOXOCHITLAN DE FLORES MAGON	3,352,410.54	2,068,747.00	208,088.66	68,574.00		5,697,820.20
30	EL ESPINAL	16,189,987.48	1,870,882.12	231,869.00	178,514.16		18,471,252.76
31	TAMAZULAPAM DEL ESPIRITU SANTO	6,978,497.56	1,141,669.26	32,587.00	126,706.00		8,279,459.81
32	FRESNILLO DE TRUJANO	1,403,599.48	713,477.11	64,036.50	21,357.32		2,202,470.41
33	GUADALUPE ETLA	1,535,310.61	720,497.66	41,778.16	43,321.50	23,389.00	2,364,296.93
34	GUADALUPE DE RAMIREZ	1,505,485.03	792,763.47	13,714.82	28,325.16		2,340,288.48
35	GUELATAO DE JUAREZ	697,460.06	580,896.29	167,538.50	10,774.66		1,456,669.51

NO	MUNICIPIO	Fondo Municipal de Participaciones	Fondo de Fomento Municipal	Fondo de Compensación	Fondo Municipal Sobre el Impuesto a las Ventas Finales de Gasolina y Diesel	ISR	Suma
36	GUEVEA DE HUMBOLDT	3,431,447.65	753,112.72	148,357.32	86,061.66		4,418,979.35
37	MESONES HIDALGO	2,917,229.19	676,130.54	68,348.50	71,641.00		3,733,349.23
38	VILLA HIDALGO	1,737,449.95	815,146.99	1,842,535.50	37,264.66		4,432,397.09
39	HEROICA CIUDAD DE HUAJUAPAN DE LEON	74,179,561.30	30,379,589.40	212,418.50	2,047,133.32	3,581,152.00	110,399,854.52
40	HUAUTEPEC	3,609,829.69	780,072.00	989,538.32	96,435.16		5,475,875.17
41	HUAUTLA DE JIMENEZ	18,944,996.56	8,039,232.00	228,333.16	482,644.50		27,695,206.22
42	IXTLAN DE JUAREZ	6,259,440.13	1,876,365.79	2,537,689.50	165,840.00		10,839,335.42
43	HEROICA CIUDAD DE JUCHITAN DE ZARAGOZA	72,394,218.90	27,001,204.15	1,168,498.82	1,715,538.32		102,279,460.19
44	LOMA BONITA	35,675,447.38	17,504,827.26	196,657.00	842,248.66		54,219,180.30
45	MAGDALENA APASCO	4,348,108.19	3,868,403.12	102,540.00	158,107.66		8,477,158.97
46	MAGDALENA JALTEPEC	3,621,985.86	1,553,594.43	2,577.16	83,034.16		5,261,191.61
47	SANTA MAGDALENA JICOTLAN	811,035.28	577,821.93	44,390.82	17,510.00		1,450,758.03
48	MAGDALENA MIXTEPEC	1,531,374.60	777,162.22	34,680.50	20,975.66		2,364,192.98
49	MAGDALENA OCOTLAN	1,272,131.47	634,958.52	123,550.00	19,178.50		2,049,818.48
50	MAGDALENA PEÑASCO	2,883,945.97	964,753.81	151,640.82	66,367.50		4,066,708.10
51	MAGDALENA TEITIPAC	3,303,133.30	1,204,899.27	182,069.32	84,554.50	118,452.00	4,893,108.39
52	MAGDALENA TEQUISISTLAN	4,645,666.10	1,670,413.91	35,170.00	123,829.00		6,475,079.01
53	MAGDALENA TLACOTEPEC	4,061,229.20	2,112,237.62	11,819.50	19,642.16		6,204,928.48
54	MAGDALENA ZAHUATLAN	979,163.03	517,981.71	105,498.32	10,971.16		1,613,614.22
55	MARISCALA DE JUAREZ	2,784,700.08	1,285,909.94	44,688.66	67,933.16		4,183,231.83
56	MARTIRES DE TACUBAYA	1,337,120.79	487,511.12	1,043,499.82	23,342.00		2,891,473.74
57	MATIAS ROMERO AVENDAÑO	32,335,937.08	10,941,947.27	463,187.16	844,981.16	869,397.00	45,455,449.68
58	MAZATLAN VILLA DE FLORES	7,518,174.59	1,182,549.91	1,239,147.50	216,119.32		10,155,991.32
59	MIAHUATLAN DE PORFIRIO DIAZ	28,502,570.91	13,052,634.50	89,966.66	688,101.16		42,333,273.23
60	MIXISTLAN DE LA REFORMA	2,282,825.98	816,206.05	87,477.66	48,101.32		3,234,611.00
61	MONJAS	2,922,986.99	1,378,533.12	16,098.00	45,641.32		4,363,259.43
62	NATIVIDAD	989,773.78	503,253.52	103,809.82	10,208.00		1,607,045.13
63	NAZARENO ETLA	1,991,458.05	678,511.65	223,973.16	66,912.82		2,960,855.69
64	NEJAPA DE MADERO	4,602,948.95	1,547,711.37	38,344.00	123,732.82		6,312,737.15
65	IXPANTEPEC NIEVES	1,592,267.98	892,047.43	160,370.50	22,046.16		2,666,732.07
66	SANTIAGO NILTEPEC	5,399,818.22	3,408,821.25	6,483,218.00	120,373.66		15,412,231.12
67	OAXACA DE JUAREZ	487,333,851.45	179,589,595.66	610,112.82	12,620,491.66	50,537,541.00	730,691,592.59
68	OCOTLAN DE MORELOS	14,162,071.83	6,590,044.84	78,036.82	392,899.82		21,223,053.31
69	LA PE	1,987,410.23	712,403.59	209,727.66	39,725.50		2,949,266.98
70	PINOTEPA DE DON LUIS	3,748,474.59	2,718,948.39	101,479.50	112,089.16		6,680,991.64
71	PLUMA HIDALGO	3,875,504.67	3,055,108.26	208,086.16	53,081.50		7,191,780.58
72	SAN JOSE DEL PROGRESO	3,645,122.06	868,229.46	933,758.32	105,828.82		5,552,938.67
73	PUTLA VILLA DE GUERRERO	18,900,510.63	7,148,646.32	15,297.50	576,884.00		26,641,338.45
74	SANTA CATARINA QUIOQUITANI	1,267,198.77	695,420.42	77,409.16	9,247.50		2,049,275.85
75	REFORMA DE PINEDA	4,117,276.15	1,705,241.05	101,665.82	42,966.50		5,967,149.51
76	LA REFORMA	2,538,045.96	1,647,442.78	98,352.00	64,119.32		4,347,960.06
77	REYES ETLA	2,727,728.47	982,397.25	29,616.16	79,754.32		3,819,496.20
78	ROJAS DE CUAUHTEMOC	1,545,793.60	626,922.89	2,075,001.16	26,933.00		4,274,650.64
79	SALINA CRUZ	75,928,082.36	22,147,516.43	41,589.32	2,133,975.00	2,753,929.00	103,005,092.11
80	SAN AGUSTIN AMATENGO	1,435,926.44	678,034.58	60,364.16	21,428.16		2,195,753.34
81	SAN AGUSTIN ATENANGO	1,606,672.38	620,924.85	123,019.00	32,660.00		2,383,276.23
82	SAN AGUSTIN CHAYUCO	2,753,201.75	672,274.44	213,442.16	64,626.66		3,703,545.01
83	SAN AGUSTIN DE LAS JUNTAS	4,136,332.27	2,341,179.59	99,889.16	156,014.16		6,733,415.18
84	SAN AGUSTIN ETLA	3,007,901.97	1,054,283.59	800,558.32	93,125.66	18,411.00	4,974,280.54
85	SAN AGUSTIN LOXICHA	10,807,220.01	1,463,119.53	26,588.00	370,910.50		12,667,838.04
86	SAN AGUSTIN TLACOTEPEC	1,287,764.91	638,485.35	120,771.82	21,814.16		2,068,836.25

NO	MUNICIPIO	Fondo Municipal de Participaciones	Fondo de Fomento Municipal	Fondo de Compensación	Fondo Municipal Sobre el Impuesto a las Ventas Finales de Gasolina y Diesel	ISR	Suma
87	SAN AGUSTIN YATARENI	2,384,978.02	1,767,321.71	91,221.16	69,245.50		4,312,766.39
88	SAN ANDRES CABECERA NUEVA	2,382,466.16	985,790.47	63,390.82	46,309.82		3,477,957.27
89	SAN ANDRES DINICUITI	1,656,601.10	460,968.00	181,874.16	35,422.32		2,334,865.58
90	SAN ANDRES HUAXPALTEPEC	3,905,994.54	1,437,349.94	124,965.50	103,847.82		5,572,157.80
91	SAN ANDRES HUAYAPAM	3,862,143.36	2,575,390.35	41,336.16	144,161.50	14,440.00	6,637,471.38
92	SAN ANDRES IXTLAHUACA	1,609,009.44	756,822.47	14,610.82	27,632.32		2,408,075.05
93	SAN ANDRES LAGUNAS	967,499.35	380,009.05	58,214.16	16,243.50		1,421,966.07
94	SAN ANDRES NUXIÑO	1,707,193.21	571,139.94	139,291.50	32,149.00		2,449,773.64
95	SAN ANDRES PAXTLAN	2,957,256.67	1,380,777.19	20,984.16	66,302.82		4,425,320.85
96	SAN ANDRES SINAXTLA	1,083,827.40	380,263.58	52,726.00	14,663.32		1,531,480.30
97	SAN ANDRES SOLAGA	1,512,962.23	623,858.81	146,665.66	30,039.82		2,313,526.52
98	SAN ANDRES TEOTILALPAM	3,067,954.49	701,603.96	15,342.32	79,941.00		3,864,841.77
99	SAN ANDRES TEPETLAPA	1,407,277.73	803,759.45	15,516.00	8,020.82		2,234,573.99
100	SAN ANDRES YAA	1,214,470.57	599,773.24	23,670.82	7,994.66		1,845,909.30
101	SAN ANDRES ZABACHE	1,357,323.14	664,940.31	125,055.66	12,000.00		2,159,319.11
102	SAN ANDRES ZAUTLA	2,436,151.44	906,794.20	174,192.66	72,468.32		3,589,606.62
103	SAN ANTONINO CASTILLO VELASCO	5,039,853.23	2,183,718.64	79,856.00	158,595.66		7,462,023.52
104	SAN ANTONINO EL ALTO	4,702,220.12	1,528,910.67	205,685.66	180,023.32		6,616,839.76
105	SAN ANTONINO MONTE VERDE	3,827,223.29	737,065.20	8,941.16	106,974.32		4,680,203.97
106	SAN ANTONIO ACUTLA	829,402.04	377,638.28	570,856.66	8,197.00		1,786,093.98
107	SAN ANTONIO DE LA CAL	10,362,409.12	5,189,832.57	138,082.16	364,348.00		16,054,671.85
108	SAN ANTONIO HUITEPEC	2,888,455.61	843,069.12	34,780.66	72,462.50		3,838,767.88
109	SAN ANTONIO NANAHUATIPAM	1,112,360.13	487,010.92	55,906.50	20,226.50		1,675,504.05
110	SAN ANTONIO SINICAHUA	1,878,201.68	634,777.97	144,106.16	31,704.82		2,688,790.63
111	SAN ANTONIO TEPETLAPA	3,301,630.16	1,071,284.09	74,423.16	70,681.82		4,518,019.23
112	SAN BALTAZAR CHICHICAPAM	4,197,755.87	2,094,401.84	88,657.50	39,547.16		6,420,362.37
113	SAN BALTAZAR LOXICHA	2,914,886.66	1,935,842.83	20,702.16	68,141.50		4,939,573.15
114	SAN BALTAZAR YATZACHI EL BAJO	1,072,972.32	465,477.28	227,272.50	11,858.50		1,777,580.60
115	SAN BARTOLO COYOTEPEC	4,994,771.04	2,789,762.26	138,531.00	196,502.50		8,119,566.80
116	SAN BARTOLOME AYAUTLA	2,774,848.06	724,584.00	78,958.32	65,179.66		3,643,570.04
117	SAN BARTOLOME LOXICHA	1,959,401.43	735,808.69	80,801.32	38,960.32		2,814,971.77
118	SAN BARTOLOME QUIALANA	4,724,435.85	1,574,572.45	12,441.82	80,382.16	2,719.00	6,394,551.27
119	SAN BARTOLOME YUCUAÑE	1,066,607.55	577,527.29	10,764.50	7,592.32		1,662,491.65
120	SAN BARTOLOME ZOOGOCHO	1,162,614.15	616,910.82	19,730.00	8,461.50	39,248.00	1,846,964.47
121	SAN BARTOLO SOYALTEPEC	1,171,288.66	482,497.73	19,064.82	12,159.00	98,074.00	1,783,084.21
122	SAN BARTOLO YAUTEPEC	1,024,965.65	569,103.68	82,942.66	12,902.82	17,140.00	1,707,054.81
123	SAN BERNARDO MIXTEPEC	1,958,849.90	1,074,015.74	579,759.16	45,620.82	13,488.00	3,671,733.62
124	SAN BLAS ATEMPA	10,648,377.15	4,229,692.79	378,124.82	363,517.16		15,619,711.92
125	SAN CARLOS YAUTEPEC	7,025,519.35	2,805,937.35	167,207.32	197,853.50		10,196,517.53
126	SAN CRISTOBAL AMATLAN	3,101,634.97	1,264,812.15	44,397.00	82,419.66		4,493,263.78
127	SAN CRISTOBAL AMOLTEPEC	1,773,242.82	601,889.40	36,449.16	28,291.00		2,439,872.38
128	SAN CRISTOBAL LACHIRIOAG	1,411,023.61	895,314.28	9,196.32	20,659.50		2,336,193.71
129	SAN CRISTOBAL SUCHIXTLAHUACA	1,840,331.36	994,778.71	164,746.66	31,970.00		3,031,826.73
130	SAN DIONISIO DEL MAR	4,265,643.22	1,748,058.10	331,075.50	99,196.00		6,443,972.82
131	SAN DIONISIO OCOTEPEC	7,686,423.14	2,928,868.71	35,990.00	173,793.82		10,825,075.67
132	SAN DIONISIO OCOTLAN	1,739,792.91	772,718.44	134,430.00	26,373.16		2,673,314.52
133	SAN ESTEBAN ATATLAHUCA	2,867,318.72	977,640.60	881,681.32	69,167.00		4,795,807.64
134	SAN FELIPE JALAPA DE DIAZ	12,718,800.54	3,584,013.99	212,472.32	431,718.50		16,947,005.34
135	SAN FELIPE TEJALAPAM	3,672,522.52	783,665.86	354,927.32	124,820.32		4,935,936.01
136	SAN FELIPE USILA	6,571,495.37	3,456,836.84	112,322.50	186,195.16		10,326,849.87

NO	MUNICIPIO	Fondo Municipal de Participaciones	Fondo de Fomento Municipal	Fondo de Compensación	Fondo Municipal Sobre el Impuesto a las Ventas Finales de Gasolina y Diesel	ISR	Suma
137	SAN FRANCISCO CAHUACUA	2,968,713.75	1,208,345.35	13,914.82	62,398.50		4,253,372.43
138	SAN FRANCISCO CAJONOS	881,538.33	458,510.73	72,170.00	7,498.82		1,419,717.88
139	SAN FRANCISCO CHAPULAPA	2,014,656.88	644,721.00	24,101.32	34,390.16		2,717,869.36
140	SAN FRANCISCO CHINDUA	917,517.85	370,224.21	223,443.32	14,275.50		1,525,460.88
141	SAN FRANCISCO DEL MAR	5,187,331.31	1,714,824.20	37,589.50	166,371.66		7,106,116.67
142	SAN FRANCISCO HUEHUETLAN	1,288,774.98	481,329.92	259,086.50	19,805.16		2,048,996.56
143	SAN FRANCISCO IXHUATAN	7,247,248.53	2,767,882.23	33,321.00	189,457.16		10,237,908.92
144	SAN FRANCISCO JALTEPETONGO	1,061,296.08	453,150.22	97,108.82	18,125.16		1,629,680.28
145	SAN FRANCISCO LACHIGOLO	3,120,577.19	1,034,663.21	88,724.82	79,243.00		4,323,208.21
146	SAN FRANCISCO LOGUECHE	2,315,024.03	1,130,631.42	11,006.16	44,874.32		3,501,535.93
147	SAN FRANCISCO NUXAÑO	1,783,824.48	803,760.24	63,589.32	37,105.66		2,688,279.70
148	SAN FRANCISCO OZOLOTEPEC	2,202,717.94	899,866.40	50,220.32	31,371.82		3,184,176.48
149	SAN FRANCISCO SOLA	1,564,969.76	820,232.92	319,032.50	25,648.82		2,729,884.00
150	SAN FRANCISCO TELIXTLAHUACA	5,920,106.92	1,680,346.15	12,423.82	211,607.82		7,824,484.71
151	SAN FRANCISCO TEOPAN	832,125.21	361,568.93	72,792.00	6,337.16		1,272,823.29
152	SAN FRANCISCO TLAPANCINGO	1,738,080.91	578,880.00	144,894.16	34,618.32		2,496,473.39
153	SAN GABRIEL MIXTEPEC	2,723,982.06	764,311.62	76,237.50	76,378.00	49,785.00	3,690,694.18
154	SAN ILDEFONSO AMATLAN	2,375,562.46	1,044,302.87	32,209.50	46,659.16		3,498,734.00
155	SAN ILDEFONSO SOLA	1,417,947.09	697,187.22	104,076.66	16,729.66		2,235,940.63
156	SAN ILDEFONSO VILLA ALTA	2,648,630.92	947,941.48	332,630.50	66,937.00		3,996,139.90
157	SAN JACINTO AMILPAS	13,137,728.84	3,329,946.64	75,043.66	416,530.32		16,959,249.46
158	SAN JACINTO TLACOTEPEC	2,367,440.05	841,279.06	182,577.16	57,202.00		3,448,498.27
159	SAN JERONIMO COATLAN	3,391,889.19	881,111.95	42,646.66	98,685.00		4,414,332.80
160	SAN JERONIMO SILACAYOAPILLA	1,738,251.20	711,188.46	79,452.16	28,783.16		2,557,674.99
161	SAN JERONIMO SOSOLA	2,065,652.64	623,244.80	58,357.66	41,162.16		2,788,417.26
162	SAN JERONIMO TAVICHE	1,589,651.55	590,601.66	53,274.16	29,769.16		2,263,296.53
163	SAN JERONIMO TECOATL	1,490,149.77	1,088,280.00	101,660.82	25,835.50		2,705,926.09
164	SAN JORGE NUCHITA	2,153,606.59	602,001.93	47,277.82	51,717.16		2,854,603.50
165	SAN JOSE AYUQUILA	1,580,707.83	954,156.92	325,615.82	26,120.00		2,886,600.57
166	SAN JOSE CHILTEPEC	6,197,841.74	1,588,364.51	66,971.82	177,250.82		8,030,428.90
167	SAN JOSE DEL PEÑASCO	1,711,486.16	744,932.36	30,229.00	35,692.66		2,522,340.18
168	SAN JOSE ESTANCIA GRANDE	1,153,598.23	457,680.00	128,951.00	15,717.32		1,755,946.55
169	SAN JOSE INDEPENDENCIA	2,899,067.04	1,197,948.73	134,644.00	61,062.16	159,061.00	4,451,782.93
170	SAN JOSE LACHIGUIRI	3,516,101.97	1,271,879.38	698,287.16	63,840.66		5,550,109.17
171	SAN JOSE TENANGO	9,796,970.76	2,855,998.31	12,281.32	297,239.50		12,962,489.89
172	SAN JUAN ACHIUTLA	646,615.27	250,469.05	45,934.00	12,731.50		955,749.82
173	SAN JUAN ATEPEC	1,438,658.52	632,303.56	95,352.82	25,816.16		2,192,131.07
174	ANIMAS TRUJANO	2,311,429.43	1,169,091.43	54,019.00	64,313.16		3,598,853.02
175	SAN JUAN BAUTISTA ATATLAHUCA	1,580,590.94	716,482.00	88,609.32	28,091.32		2,413,773.58
176	SAN JUAN BAUTISTA COIXTLAHUACA	2,775,454.56	1,167,666.51	280,476.00	48,329.82		4,271,926.89
177	SAN JUAN BAUTISTA CUICATLAN	5,606,455.79	1,573,323.69	168,358.82	167,654.32		7,515,792.61
178	SAN JUAN BAUTISTA GUELACHE	3,128,587.62	549,810.00	45,057.66	104,843.82		3,828,299.10
179	SAN JUAN BAUTISTA JAYACATLAN	1,630,044.67	792,054.32	70,334.32	26,909.32	352.00	2,519,694.64
180	SAN JUAN BAUTISTA LO DE SOTO	1,829,740.11	700,030.59	12,529.82	41,725.82		2,584,026.34

NO	MUNICIPIO	Fondo Municipal de Participaciones	Fondo de Fomento Municipal	Fondo de Compensación	Fondo Municipal Sobre el Impuesto a las Ventas Finales de Gasolina y Diesel	ISR	Suma
181	SAN JUAN BAUTISTA SUCHITEPEC	1,010,851.08	530,584.65	74,338.82	9,081.32		1,624,855.87
182	SAN JUAN BAUTISTA TLACOATZINTEPEC	2,084,678.11	692,564.69	45,006.50	56,903.50		2,879,152.79
183	SAN JUAN BAUTISTA TLACHICHILCO	1,561,253.73	766,379.04	4,204,960.50	24,778.00		6,557,371.26
184	SAN JUAN BAUTISTA TUXTEPEC	172,292,672.98	80,472,105.68	255,268.50	4,377,289.50	12,382,726.00	269,780,062.67
185	SAN JUAN CACAHUATEPEC	4,591,839.71	1,203,353.04	18,375.16	139,625.82		5,953,193.73
186	SAN JUAN CIENEGUILLA	1,220,254.73	653,875.01	84,557.66	10,162.50		1,968,849.90
187	SAN JUAN COATZOSPAM	1,964,423.74	724,590.23	301,278.82	42,349.50		3,032,642.29
188	SAN JUAN COLORADO	4,855,143.42	1,310,161.26	88,299.50	153,736.82		6,407,341.00
189	SAN JUAN COMALTEPEC	1,983,454.35	523,320.00	687,522.32	44,491.16		3,238,787.83
190	SAN JUAN COTZOCON	11,812,810.71	2,870,209.12	9,096.66	397,758.82		15,089,875.31
191	SAN JUAN CHICOMEZUCHIL	593,598.77	283,751.97	38,385.16	6,151.16		921,887.06
192	SAN JUAN CHILATECA	1,465,991.74	687,502.86	72,857.16	28,181.00		2,254,532.76
193	SAN JUAN DEL ESTADO	2,004,024.65	623,147.63	36,366.00	66,382.00		2,729,920.28
194	SAN JUAN DEL RIO	1,976,197.35	807,333.60	41,330.82	33,183.82		2,858,045.59
195	SAN JUAN DIUXI	1,966,202.63	809,809.57	11,297.32	23,641.66		2,810,951.18
196	SAN JUAN EVANGELISTA ANALCO	904,920.54	457,599.25	90,886.50	7,609.16		1,461,015.46
197	SAN JUAN GUELAVIA	3,394,519.43	1,465,552.90	902,606.32	73,381.32	3,686.00	5,839,745.97
198	SAN JUAN GUICHICOVI	15,686,769.22	9,632,679.75	24,254.32	521,050.16	907,712.00	26,772,465.45
199	SAN JUAN IHUALTEPEC	1,154,948.87	562,513.54	125,126.82	11,864.82		1,854,454.05
200	SAN JUAN JUQUILA MIXES	2,741,059.80	693,040.39	58,883.16	67,157.00		3,560,140.35
201	SAN JUAN JUQUILA VIJANOS	1,563,110.51	463,807.96	145,453.50	29,636.00		2,202,007.97
202	SAN JUAN LACHAO	3,114,311.77	1,226,538.62	112,550.32	82,354.32		4,535,755.03
203	SAN JUAN LACHIGALLA	2,549,489.60	758,939.31	20,705.50	53,577.32		3,382,711.72
204	SAN JUAN LAJARCIA	907,721.99	457,584.00	574,049.82	11,502.66		1,950,858.47
205	SAN JUAN LALANA	9,721,126.86	4,032,208.57	70,213.50	300,808.82	454,192.00	14,578,549.75
206	SAN JUAN DE LOS CUES	1,647,920.56	583,698.56	625,158.82	38,050.32		2,894,828.26
207	SAN JUAN MAZATLAN	10,208,565.58	3,253,042.73	247,685.32	333,337.32	493,273.00	14,535,903.95
208	SAN JUAN MIXTEPEC - DTO. 08 -	4,824,634.94	1,651,311.93	23,144.50	127,649.32		6,626,740.69
209	SAN JUAN MIXTEPEC - DTO. 26 -	1,489,223.35	784,098.79	209,141.16	14,977.32	67.00	2,497,507.62
210	SAN JUAN ÑUMI	4,041,950.51	748,096.03	105,127.00	108,534.00		5,003,707.54
211	SAN JUAN OZOLOTEPEC	2,280,050.72	854,371.62	112,439.32	50,962.32		3,297,823.99
212	SAN JUAN PETLAPA	2,349,047.51	689,727.11	116,066.50	45,152.66		3,199,993.77
213	SAN JUAN QUIAHIJE	3,038,790.17	1,219,523.94	75,788.82	63,768.50		4,397,871.43
214	SAN JUAN QUIOTEPEC	1,964,003.84	527,328.00	21,463.50	38,373.82	17,523.00	2,568,692.16
215	SAN JUAN SAYULTEPEC	1,078,144.50	575,811.84	40,901.00	20,503.50		1,715,360.84
216	SAN JUAN TABAA	1,623,108.40	779,127.63	116,639.00	25,476.66		2,544,351.69
217	SAN JUAN TAMAZOLA	2,805,453.05	716,809.31	19,977.50	56,681.32	14,184.00	3,613,105.18
218	SAN JUAN TEITA	1,191,956.65	604,213.00	81,481.32	11,441.66		1,889,092.63
219	SAN JUAN TEITIPAC	2,600,685.31	1,604,580.39	84,487.50	63,482.32	200,718.00	4,553,953.52
220	SAN JUAN TEPEUXILA	2,535,147.39	917,508.72	40,553.66	58,639.16		3,551,848.93
221	SAN JUAN TEPOSCOLULA	1,264,783.76	1,290,477.35	47,736.00	22,817.66		2,625,814.77
222	SAN JUAN YAEE	1,450,660.12	627,749.23	13,570.32	25,157.00	55,440.00	2,172,576.67
223	SAN JUAN YATZONA	1,039,476.55	879,622.54	19,362.16	8,044.82		1,946,506.07
224	SAN JUAN YUCUITA	975,846.62	481,163.89	200,014.32	22,989.32		1,680,014.15
225	SAN LORENZO	3,643,022.19	786,170.55	84,004.50	100,166.00		4,613,363.25
226	SAN LORENZO ALBARRADAS	1,910,019.53	1,224,020.84	352,590.82	43,560.82		3,530,192.01
227	SAN LORENZO CACAOTEPEC	7,595,236.00	3,086,686.06	25,364.82	229,706.50	166,518.00	11,103,511.38
228	SAN LORENZO CUAUNECUILTITLA	1,461,852.99	672,610.66	242,493.32	12,402.32		2,389,359.30
229	SAN LORENZO TEXMELUCAN	4,322,824.54	1,304,596.18	30,604.82	126,365.82		5,784,391.36
230	SAN LORENZO VICTORIA	1,154,966.77	488,066.44	104,829.66	18,829.66		1,766,692.53

NO	MUNICIPIO	Fondo Municipal de Participaciones	Fondo de Fomento Municipal	Fondo de Compensación	Fondo Municipal Sobre el Impuesto a las Ventas Finales de Gasolina y Diesel	ISR	Suma
231	SAN LUCAS CAMOTLAN	2,204,757.62	677,133.34	720,795.00	49,936.50		3,652,622.46
232	SAN LUCAS OJITLAN	13,681,130.66	4,447,174.82	57,534.16	371,943.00		18,557,782.64
233	SAN LUCAS QUIAVINI	2,094,064.68	1,555,090.82	260,816.16	28,071.66		3,938,043.31
234	SAN LUCAS ZOQUIAPAM	4,377,640.10	822,482.34	120,843.82	121,512.82		5,442,479.07
235	SAN LUIS AMATLAN	3,011,616.50	1,287,924.11	53,460.50	60,997.00	34,111.00	4,448,109.11
236	SAN MARCIAL OZOLOTEPEC	1,865,055.60	1,092,522.34	44,749.82	25,074.16		3,027,401.91
237	SAN MARCOS ARTEAGA	1,600,004.71	659,832.00	24,306.50	25,046.50		2,309,189.71
238	SAN MARTIN DE LOS CANSECOS	1,392,067.66	692,076.00	31,976.66	13,126.82		2,129,247.14
239	SAN MARTIN HUAMELULPAM	1,188,773.59	561,778.35	87,556.82	24,459.66	26,036.00	1,888,604.42
240	SAN MARTIN ITUNYOSO	2,126,722.89	667,157.86	33,374.32	39,976.00		2,867,231.07
241	SAN MARTIN LACHILA	1,351,114.59	686,262.67	406,558.32	20,116.00		2,464,051.59
242	SAN MARTIN PERAS	6,652,091.90	962,904.00	49,269.66	190,926.32		7,855,191.88
243	SAN MARTIN TILCAJETE	2,111,148.35	1,099,351.44	108,467.66	35,019.66	58,835.00	3,412,822.10
244	SAN MARTIN TOXPALAN	2,248,693.69	611,232.00	39,529.00	59,018.66		2,958,473.35
245	SAN MARTIN ZACATEPEC	1,254,086.20	424,550.89	19,382.66	20,543.00		1,718,562.75
246	SAN MATEO CAJONOS	1,060,243.54	487,200.00	37,971.32	10,017.16		1,595,432.02
247	CAPULALPAM DE MENDEZ	1,949,428.21	735,413.32	513,203.00	23,868.82		3,221,913.35
248	SAN MATEO DEL MAR	7,047,174.79	2,020,680.00	112,001.50	238,290.82		9,418,147.11
249	SAN MATEO YOLOXOCHITLAN	2,321,017.90	1,135,142.04	34,252.50	58,103.00		3,548,515.43
250	SAN MATEO ETLATONGO	2,258,542.35	754,009.16	38,416.50	39,244.16		3,090,212.17
251	SAN MATEO NEJAPAM	1,642,242.40	783,426.41	67,462.32	20,290.50		2,513,421.63
252	SAN MATEO PEÑASCO	1,797,270.87	598,152.00	76,445.50	34,038.82		2,505,907.19
253	SAN MATEO PIÑAS	2,292,303.18	861,570.95	108,787.82	35,806.82		3,298,468.77
254	SAN MATEO RIO HONDO	2,577,917.97	1,013,871.69	70,793.66	53,215.00	38,182.00	3,753,980.32
255	SAN MATEO SINDIHUI	1,871,451.93	565,910.18	6,936.16	33,557.16		2,477,855.42
256	SAN MATEO TLAPILTEPEC	953,186.39	466,391.08	35,431.66	5,438.82		1,460,447.96
257	SAN MELCHOR BETAZA	1,461,725.20	783,139.71	22,476.50	19,559.00	58,484.00	2,345,384.41
258	SAN MIGUEL ACHIUTLA	1,317,671.54	601,707.21	83,322.32	27,144.82		2,029,845.89
259	SAN MIGUEL AHUEHUETITLAN	2,293,463.22	1,405,577.30	79,227.50	41,028.66		3,819,296.68
260	SAN MIGUEL ALOAPAM	1,871,375.78	683,182.21	236,538.16	41,574.00		2,832,670.15
261	SAN MIGUEL AMATITLAN	4,107,868.73	3,476,086.71	29,999.32	119,842.32		7,733,797.08
262	SAN MIGUEL AMATLAN	1,112,791.01	427,918.37	123,085.00	24,387.66		1,688,182.04
263	SAN MIGUEL COATLAN	2,773,520.89	1,159,606.88	74,258.82	59,800.16		4,067,186.75
264	SAN MIGUEL CHICAHUA	1,965,789.11	1,063,439.24	212,786.00	36,770.50		3,278,784.85
265	SAN MIGUEL CHIMALAPA	4,030,496.16	726,072.00	273,172.82	106,295.82		5,136,036.80
266	SAN MIGUEL DEL PUERTO	4,968,371.41	6,872,776.74	8,211.50	136,426.50		11,985,786.15
267	SAN MIGUEL DEL RIO	884,109.71	434,116.12	27,458.66	10,505.66		1,356,190.15
268	SAN MIGUEL EJUTLA	1,261,623.09	580,972.38	121,121.00	17,834.82	29,530.00	2,011,081.29
269	SAN MIGUEL EL GRANDE	3,924,245.18	2,729,376.00	47,996.50	66,386.82		6,768,004.50
270	SAN MIGUEL HUAUTLA	1,503,435.15	676,313.79	110,685.16	23,653.50		2,314,087.59
271	SAN MIGUEL MIXTEPEC	2,171,295.03	583,569.70	187,697.00	52,199.82		2,994,761.55
272	SAN MIGUEL PANIXTLAHUACA	3,612,437.37	833,881.75	120,260.50	110,044.50		4,676,624.12
273	SAN MIGUEL PERAS	2,709,611.54	1,060,413.50	44,640.66	73,678.32	63,950.00	3,952,294.02
274	SAN MIGUEL PIEDRAS	1,540,228.32	601,181.05	234,992.50	20,849.32		2,397,251.19
275	SAN MIGUEL QUETZALTEPEC	4,031,695.35	783,552.00	27,161.00	125,556.00		4,967,964.35
276	SAN MIGUEL SANTA FLOR	1,589,500.44	876,266.25	424,175.82	12,885.00		2,902,827.51
277	VILLA SOLA DE VEGA	8,735,863.50	3,449,583.41	1,168,670.16	216,269.66	10,978.00	13,581,364.73
278	SAN MIGUEL SOYALTEPEC	18,862,841.67	7,564,482.83	91,178.16	613,451.00	835,677.00	27,967,630.66
279	SAN MIGUEL SUCHIXTEPEC	2,225,972.36	1,035,075.45	69,794.16	50,227.00		3,381,068.97
280	VILLA TALEA DE CASTRO	2,262,613.05	999,426.47	8,752.16	43,705.66	11,625.00	3,326,122.34
281	SAN MIGUEL TECOMATLAN	932,291.89	414,097.83	25,139.50	8,224.32		1,379,753.54
282	SAN MIGUEL TENANGO	1,199,426.22	462,813.18	31,314.82	16,663.66		1,710,217.88
283	SAN MIGUEL TEQUIXTEPEC	1,557,692.47	741,518.75	109,057.00	38,247.50		2,446,515.72
284	SAN MIGUEL TILQUIAPAM	4,191,844.41	1,913,658.16	106,463.66	50,905.82		6,262,872.05
285	SAN MIGUEL TLACAMAMA	2,356,510.14	1,009,855.74	100,348.66	54,464.16		3,521,178.69

NO	MUNICIPIO	Fondo Municipal de Participaciones	Fondo de Fomento Municipal	Fondo de Compensación	Fondo Municipal Sobre el Impuesto a las Ventas Finales de Gasolina y Diesel	ISR	Suma
286	SAN MIGUEL TLACOTEPEC	2,822,253.83	1,161,513.00	10,315.32	51,797.32		4,045,879.47
287	SAN MIGUEL TULANCINGO	975,365.91	406,316.34	19,042.00	13,128.00		1,413,852.25
288	SAN MIGUEL YOTAO	1,121,916.77	761,118.09	34,792.32	9,827.50		1,927,654.68
289	SAN NICOLAS	1,418,934.54	593,088.00	30,483.16	18,385.16		2,060,890.86
290	SAN NICOLAS HIDALGO	1,124,992.92	473,342.00	132,370.82	16,279.32		1,746,985.06
291	SAN PABLO COATLAN	2,711,848.11	688,054.57	46,722.32	67,030.00		3,513,655.00
292	SAN PABLO CUATRO VENADOS	1,541,317.90	586,895.25	379,016.82	23,398.66		2,530,628.63
293	SAN PABLO ETLA	11,110,477.11	4,554,988.81	166,099.00	411,088.32	626,775.00	16,869,428.24
294	SAN PABLO HUITZO	3,881,641.60	2,007,372.39	243,675.32	126,845.00	260,139.00	6,519,673.31
295	SAN PABLO HUIXTEPEC	7,117,858.48	3,469,424.89	27,929.00	177,116.50		10,792,328.87
296	SAN PABLO MACUILTIANGUIS	1,376,105.82	564,277.58	73,064.50	32,956.16		2,046,404.06
297	SAN PABLO TIJALTEPEC	1,924,505.40	1,061,426.87	347,346.00	41,060.00		3,374,338.26
298	SAN PABLO VILLA DE MITLA	7,644,898.65	2,901,468.98	33,887.00	228,073.00	506,482.00	11,314,809.63
299	SAN PABLO YAGANIZA	1,469,775.63	602,767.28	204,379.16	23,411.16		2,300,333.24
300	SAN PEDRO AMUZGOS	3,534,888.16	1,373,167.22	49,334.16	106,413.00		5,063,802.54
301	SAN PEDRO APOSTOL	3,030,764.81	1,580,639.90	133,716.16	35,864.32	26,932.00	4,807,917.19
302	SAN PEDRO ATOYAC	3,189,802.82	825,309.74	35,632.00	66,531.66		4,117,276.21
303	SAN PEDRO CAJONOS	1,270,556.41	467,165.57	27,318.66	28,261.16		1,793,301.79
304	SAN PEDRO COXCALTEPEC CANTAROS	1,226,497.60	554,056.05	103,834.32	19,405.32		1,903,793.29
305	SAN PEDRO COMITANCILLO	2,492,212.45	1,165,987.72	130,122.66	63,445.82		3,851,768.66
306	SAN PEDRO EL ALTO	2,752,997.51	1,095,168.00	286,013.66	63,433.00		4,197,612.17
307	SAN PEDRO HUAMELULA	4,949,031.00	777,074.84	84,401.00	154,329.82		5,964,836.67
308	SAN PEDRO HUILOTEPEC	2,428,971.15	1,657,141.30	340,511.16	45,666.66		4,472,290.27
309	SAN PEDRO IXCATLAN	6,365,599.29	2,856,754.08	201,500.16	178,705.50	74,652.00	9,677,211.03
310	SAN PEDRO IXTLAHUACA	3,933,594.71	1,598,056.27	14,344.00	132,786.66		5,678,781.65
311	SAN PEDRO JALTEPETONGO	1,331,368.75	639,749.19	390,276.82	11,423.82		2,372,818.58
312	SAN PEDRO JICAYAN	5,921,618.51	1,076,591.00	27,064.50	190,194.66		7,215,468.67
313	SAN PEDRO JOCOTIPAC	1,464,771.26	691,596.00	49,536.00	17,502.32		2,223,405.58
314	SAN PEDRO JUCHATENGO	1,877,477.97	835,644.06	59,544.50	40,899.50		2,813,566.03
315	SAN PEDRO MARTIR	1,957,469.20	926,177.73	22,852.50	37,343.50		2,943,842.93
316	SAN PEDRO MARTIR QUIECHAPA	1,451,743.22	721,933.00	42,614.00	12,113.50		2,228,403.72
317	SAN PEDRO MARTIR YUCUXACO	1,638,401.14	777,418.72	1,165,609.50	26,186.82		3,607,616.18
318	SAN PEDRO MIXTEPEC - DTO. 22 -	36,859,641.04	11,972,665.69	34,963.00	1,094,782.82		49,962,052.55
319	SAN PEDRO MIXTEPEC - DTO. 26 -	925,742.74	301,617.41	21,652.00	17,684.16		1,266,696.31
320	SAN PEDRO MOLINOS	869,121.88	322,536.00	27,562.32	11,808.66		1,231,028.86
321	SAN PEDRO NOPALA	1,229,391.53	513,739.80	29,621.16	16,590.50		1,789,342.99
322	SAN PEDRO OCOPETATILLO	1,467,099.58	819,498.96	69,815.66	14,907.50		2,371,321.70
323	SAN PEDRO OCOTEPEC	1,926,210.98	539,256.00	1,329,549.32	35,783.00	10,064.00	3,840,863.30
324	SAN PEDRO POCHUTLA	24,008,664.29	8,361,604.50	352,037.66	797,690.66		33,519,997.11
325	SAN PEDRO QUIATONI	5,909,668.87	2,346,687.00	160,320.00	168,758.82	37,830.00	8,623,264.69
326	SAN PEDRO SOCHIAPAM	3,836,716.27	2,371,430.00	410,090.82	89,295.32		6,707,532.41
327	SAN PEDRO TAPANATEPEC	16,904,106.71	7,076,789.16	38,593.66	304,971.82		24,324,461.34
328	SAN PEDRO TAVICHE	1,292,334.02	704,924.68	42,615.32	19,231.32		2,059,105.35
329	SAN PEDRO TEOZACOALCO	1,796,601.74	511,954.86	137,858.32	45,310.32		2,491,725.24
330	SAN PEDRO TEUTILA	2,767,720.58	697,617.03	28,235.82	70,826.66		3,564,400.08
331	SAN PEDRO TIDAA	1,839,474.16	759,662.10	11,876.50	30,607.50	42,837.00	2,684,457.26
332	SAN PEDRO TOPILTEPEC	713,291.88	308,858.10	73,930.16	6,531.16		1,102,611.30
333	SAN PEDRO TOTOLAPAM	2,179,006.80	467,184.12	1,331,241.16	57,423.00	5,175.00	4,040,030.08
334	VILLA DE TUTUTEPEC DE MELCHOR OCAMPO	22,033,776.46	6,355,229.91	33,024.66	770,048.00		29,192,079.03

NO	MUNICIPIO	Fondo Municipal de Participaciones	Fondo de Fomento Municipal	Fondo de Compensación	Fondo Municipal Sobre el Impuesto a las Ventas Finales de Gasolina y Diesel	ISR	Suma
335	SAN PEDRO YANERI	1,504,636.56	608,143.30	74,153.00	20,726.66		2,207,659.52
336	SAN PEDRO YOLOX	2,865,169.60	1,135,816.14	194,424.16	71,813.66		4,267,223.55
337	SAN PEDRO Y SAN PABLO AYUTLA	3,929,726.02	1,454,130.48	238,308.82	96,263.66		5,718,428.98
338	VILLA DE ETLA	6,862,506.20	3,779,349.13	111,696.32	265,325.66		11,018,877.31
339	SAN PEDRO Y SAN PABLO TEPOSCOLULA	4,369,909.33	1,595,263.64	56,913.82	76,628.32		6,098,715.11
340	SAN PEDRO Y SAN PABLO TEQUIXTEPEC	1,675,965.69	534,093.98	6,562.00	31,465.00		2,248,086.67
341	SAN PEDRO YUCUNAMA	1,028,866.88	445,187.04	57,826.00	6,704.66		1,538,584.59
342	SAN RAYMUNDO JALPAN	4,770,597.68	1,510,767.87	53,415.82	70,720.16	13,709.00	6,419,210.53
343	SAN SEBASTIAN ABASOLO	2,007,326.01	914,775.81	81,813.82	40,257.82		3,044,173.46
344	SAN SEBASTIAN COATLAN	2,470,739.79	1,191,253.15	122,117.50	58,219.16		3,842,329.60
345	SAN SEBASTIAN IXCAPA	2,664,676.81	649,960.91	44,165.66	63,828.66		3,422,632.05
346	SAN SEBASTIAN NICANANDUTA	1,975,934.19	635,467.67	121,721.66	39,669.50		2,772,793.02
347	SAN SEBASTIAN RIO HONDO	2,419,236.81	654,385.04	258,781.66	59,670.00		3,392,073.51
348	SAN SEBASTIAN TECOMAXTLAHUACA	5,632,719.58	2,471,561.31	59,775.66	132,646.32		8,296,702.87
349	SAN SEBASTIAN TEITIPAC	1,678,772.14	522,792.00	383,569.82	34,722.82		2,619,856.78
350	SAN SEBASTIAN TUTLA	13,229,823.13	4,958,100.40	82,909.82	420,915.66		18,691,749.01
351	SAN SIMON ALMOLONGAS	2,219,258.87	958,621.31	134,911.50	53,927.00		3,366,718.68
352	SAN SIMON ZAHUATLAN	2,494,500.38	712,296.00	61,641.32	61,667.66		3,330,105.36
353	SANTA ANA	1,896,015.45	1,427,459.70	18,169.16	39,006.82		3,380,651.13
354	SANTA ANA ATEIXTLAHUACA	1,182,276.92	626,872.71	24,581.00	9,012.66		1,842,743.29
355	SANTA ANA CUAUHTEMOC	1,187,353.45	981,576.71	60,409.66	13,652.66		2,242,992.48
356	SANTA ANA DEL VALLE	2,768,157.97	851,348.26	27,323.32	65,142.16		3,711,971.71
357	SANTA ANA TAVELA	1,558,252.98	674,417.04	57,593.50	16,946.82		2,307,210.34
358	SANTA ANA TLAPACOYAN	2,575,735.43	1,062,271.99	24,581.00	48,129.82		3,710,718.24
359	SANTA ANA YARENI	1,733,039.33	713,458.52	112,902.00	37,194.00		2,596,593.85
360	SANTA ANA ZEGACHE	3,104,135.14	1,518,280.64	29,338.00	65,367.50		4,717,121.28
361	SANTA CATALINA QUIERI	1,456,291.58	725,422.55	45,370.16	14,831.32		2,241,915.60
362	SANTA CATARINA CUIXTLA	1,806,384.91	769,719.32	76,331.00	32,281.66	18,677.00	2,703,393.89
363	SANTA CATARINA IXTEPEJI	2,288,543.04	889,046.53	455,693.82	60,192.16		3,693,475.55
364	SANTA CATARINA JUQUILA	8,962,723.97	4,009,255.46	38,546.32	245,731.50		13,256,257.25
365	SANTA CATARINA LACHATAO	1,258,959.65	459,840.00	135,799.16	21,023.66	4,018.00	1,879,640.47
366	SANTA CATARINA LOXICHA	3,834,718.57	2,141,380.69	151,194.32	81,454.82	150,930.00	6,359,678.40
367	SANTA CATARINA MECHOACAN	2,896,345.05	883,384.28	54,789.16	73,079.50		3,907,597.99
368	SANTA CATARINA MINAS	3,658,271.98	1,978,203.14	51,489.00	37,247.50		5,725,211.62
369	SANTA CATARINA QUIANE	1,933,579.48	771,896.14	19,988.16	68,009.66	25,186.00	2,818,659.44
370	SANTA CATARINA TAYATA	1,497,070.20	674,188.57	30,216.50	30,360.82	10,790.00	2,242,626.10
371	SANTA CATARINA TICUA	1,751,210.33	712,430.40	61,017.00	32,117.82		2,556,775.55
372	SANTA CATARINA YOSONOTU	1,904,284.27	824,166.81	14,157.16	32,690.32		2,775,298.56
373	SANTA CATARINA ZAPOQUILA	977,954.01	445,310.33	50,942.82	7,207.66		1,481,414.82
374	SANTA CRUZ ACATEPEC	1,406,647.55	503,972.57	256,851.82	23,673.82		2,191,145.77
375	SANTA CRUZ AMILPAS	7,810,338.46	3,067,836.76	11,136.50	282,109.32	315,029.00	11,486,450.04
376	SANTA CRUZ DE BRAVO	835,937.02	419,426.54	368,855.66	7,442.16		1,631,661.37
377	SANTA CRUZ ITUNDUJIA	7,812,873.47	2,693,857.58	109,625.50	308,967.66		10,925,324.21
378	SANTA CRUZ MIXTEPEC	2,292,135.92	1,336,581.62	96,965.82	59,525.66		3,785,209.02
379	SANTA CRUZ NUNDACO	2,089,087.59	590,887.17	58,514.66	47,583.66		2,786,073.08
380	SANTA CRUZ PAPALUTLA	1,633,271.02	590,033.43	74,789.66	42,046.66	67,906.00	2,408,046.77
381	SANTA CRUZ TACACHE DE MINA	1,839,374.26	2,874,483.32	39,556.82	42,041.82		4,795,456.22
382	SANTA CRUZ TACAHUA	1,432,121.44	741,747.58	18,030.32	19,733.66		2,211,632.99
383	SANTA CRUZ TAYATA	1,034,408.99	444,409.99	145,395.66	11,569.82		1,635,784.46

NO	MUNICIPIO	Fondo Municipal de Participaciones	Fondo de Fomento Municipal	Fondo de Compensación	Fondo Municipal Sobre el Impuesto a las Ventas Finales de Gasolina y Diesel	ISR	Suma
384	SANTA CRUZ XITLA	2,864,237.40	913,356.66	2,010,254.66	75,008.32		5,862,857.04
385	SANTA CRUZ XOXOCOTLAN	66,546,779.81	15,269,784.77	622,045.16	2,281,145.82	6,709,122.00	91,428,877.56
386	SANTA CRUZ ZENZONTEPEC	14,239,963.23	2,318,044.66	84,715.66	363,633.50		17,006,357.06
387	SANTA GERTRUDIS	2,201,949.72	1,030,478.24	85,475.00	53,286.16		3,371,189.12
388	SANTA INES DEL MONTE	2,151,202.66	2,167,536.82	30,134.66	41,361.50		4,390,235.64
389	SANTA INES YATZECHE	1,770,710.34	1,077,603.69	1,155,183.82	16,122.32		4,019,620.17
390	SANTA LUCIA DEL CAMINO	28,834,942.19	7,018,949.31	122,185.50	1,188,708.16	2,781,461.00	39,946,246.16
391	SANTA LUCIA MIAHUATLAN	2,579,830.11	1,160,905.86	229,331.66	56,043.16		4,026,110.80
392	SANTA LUCIA MONTEVERDE	4,321,119.79	1,512,670.68	112,181.50	111,893.66		6,057,865.62
393	SANTA LUCIA OCOTLAN	2,778,408.80	821,500.98	84,609.66	68,748.50		3,753,267.94
394	SANTA MARIA ALOTEPEC	1,824,294.37	580,366.38	65,762.82	44,808.50		2,515,232.07
395	SANTA MARIA APAZCO	1,974,424.24	785,856.74	115,484.32	31,480.82		2,907,246.12
396	SANTA MARIA LA ASUNCION	2,561,002.45	894,206.66	1,092,783.66	53,145.50		4,601,138.27
397	HEROICA CIUDAD DE TLAXIACO	26,395,833.19	10,822,363.62	135,804.00	757,050.82		38,111,051.64
398	AYOQUEZCO DE ALDAMA	3,791,424.94	1,741,681.07	729,764.50	93,374.82	64,790.00	6,421,035.33
399	SANTA MARIA ATZOMPA	14,827,128.81	5,011,995.15	47,758.66	463,674.66	166,678.00	20,517,235.28
400	SANTA MARIA CAMOTLAN	2,017,634.83	640,134.17	645,273.32	26,251.66	184.00	3,329,477.98
401	SANTA MARIA COLOTEPEC	14,415,664.89	5,953,416.62	32,819.32	516,434.16		20,918,334.99
402	SANTA MARIA CORTIJO	1,230,338.14	503,527.66	74,252.00	17,420.82		1,825,538.63
403	SANTA MARIA COYOTEPEC	2,303,550.72	1,183,272.80	21,490.16	60,153.00	111,124.00	3,679,590.69
404	SANTA MARIA CHACHOAPAM	1,345,404.58	713,633.79	57,680.00	23,734.66	41,788.00	2,182,241.03
405	VILLA DE CHILAPA DE DIAZ	2,232,013.58	922,533.97	748,830.82	54,432.66		3,957,811.03
406	SANTA MARIA CHILCHOTLA	11,977,173.84	3,039,528.00	280,112.66	339,875.66		15,636,690.16
407	SANTA MARIA CHIMALAPA	4,843,004.62	871,466.57	14,523.50	136,828.82		5,865,823.51
408	SANTA MARIA DEL ROSARIO	993,990.94	607,516.68	196,726.66	9,860.32		1,808,094.60
409	SANTA MARIA DEL TULE	6,823,170.68	2,236,364.25	103,709.66	218,355.82	117,811.00	9,499,411.41
410	SANTA MARIA ECATEPEC	2,538,392.69	753,240.00	22,675.82	55,801.32		3,370,109.83
411	SANTA MARIA GUELACE	1,171,569.86	673,974.43	100,672.16	14,645.66		1,960,862.10
412	SANTA MARIA GUIENAGATI	3,458,994.50	785,431.27	1,052,557.50	69,728.66		5,366,711.93
413	SANTA MARIA HUATULCO	103,496,634.94	29,942,032.52	334,023.16	3,163,507.16		136,936,197.78
414	SANTA MARIA HUAZOLOTITLAN	6,105,410.58	2,145,618.70	149,206.66	185,396.50		8,585,632.45
415	SANTA MARIA IPALAPA	2,896,883.31	653,724.28	16,489.50	79,131.66		3,646,228.75
416	SANTA MARIA IXCATLAN	1,210,162.33	645,235.46	282,888.32	9,081.16		2,147,367.27
417	SANTA MARIA JACATEPEC	5,967,605.60	3,048,017.02	337,079.00	158,116.00		9,510,817.62
418	SANTA MARIA JALAPA DEL MARQUES	6,004,579.64	1,987,477.44	15,865.32	216,714.82		8,224,637.22
419	SANTA MARIA JALTIANGUIS	1,125,734.07	604,839.53	53,874.16	11,379.82		1,795,827.58
420	SANTA MARIA LACHIXIO	1,801,686.04	576,918.65	129,189.66	27,026.00		2,534,820.36
421	SANTA MARIA MIXTEQUILLA	4,952,454.38	2,020,636.02	20,594.16	71,454.32		7,065,138.88
422	SANTA MARIA NATIVITAS	1,305,423.28	567,453.35	17,363.66	14,264.50	6,282.00	1,910,786.79
423	SANTA MARIA NDUAYACO	1,023,941.58	402,357.00	131,940.50	9,780.16		1,568,019.25
424	SANTA MARIA OZOLOTEPEC	2,951,719.46	2,149,307.91	72,261.66	65,801.00		5,239,090.03
425	SANTA MARIA PAPALO	2,314,806.80	1,325,606.50	269,195.66	46,963.50		3,956,572.46
426	SANTA MARIA PEÑOLES	4,911,179.55	1,094,900.10	454,639.16	128,714.50		6,589,433.31
427	SANTA MARIA PETAPA	7,230,961.72	2,670,081.11	58,288.82	257,381.00		10,216,712.65
428	SANTA MARIA QUIEGOLANI	1,768,807.17	663,280.37	49,650.50	28,912.82		2,510,650.86
429	SANTA MARIA SOLA	1,625,767.72	640,666.09	7,855.00	24,514.82		2,298,803.63
430	SANTA MARIA TATALTEPEC	957,282.11	538,591.72	51,793.82	5,183.50		1,552,851.15
431	SANTA MARIA TECOMAVACA	1,349,304.90	591,175.38	28,801.82	28,936.82		1,998,218.92
432	SANTA MARIA TEMAXCALAPA	1,451,177.99	674,568.00	88,570.66	18,573.66		2,232,890.31
433	SANTA MARIA TEMAXCALTEPEC	2,044,118.68	577,560.00	152,074.16	41,743.82		2,815,496.66
434	SANTA MARIA TEOPOXCO	3,201,082.93	809,450.32	117,576.00	78,151.66		4,206,260.92
435	SANTA MARIA TEPANTLALI	2,521,656.34	924,452.64	34,591.32	60,691.66		3,541,391.96

NO	MUNICIPIO	Fondo Municipal de Participaciones	Fondo de Fomento Municipal	Fondo de Compensación	Fondo Municipal Sobre el Impuesto a las Ventas Finales de Gasolina y Diesel	ISR	Suma
436	SANTA MARIA TEXCATITLAN	1,302,315.59	523,392.00	318,602.82	17,905.50		2,162,215.91
437	SANTA MARIA TLAHUITOLTEPEC	9,177,319.43	865,704.00	57,564.32	205,009.66		10,305,597.41
438	SANTA MARIA TLALIXTAC	1,791,931.31	631,680.00	802,296.66	28,213.50		3,254,121.47
439	SANTA MARIA TONAMECA	12,516,916.70	28,266,742.89	26,967.82	400,243.50	2,236,360.00	43,447,230.91
440	SANTA MARIA TOTOLAPILLA	1,527,170.44	986,491.18	230,273.16	24,555.16		2,768,489.93
441	SANTA MARIA XADANI	4,240,509.84	1,896,231.53	10,693.00	149,195.32		6,296,629.69
442	SANTA MARIA YALINA	786,818.60	413,971.68	12,339.32	6,595.82		1,219,725.42
443	SANTA MARIA YAVESIA	849,587.96	424,530.28	15,407.50	9,369.66		1,298,895.40
444	SANTA MARIA YOLOTEPEC	1,011,222.63	467,894.49	50,278.32	7,507.66		1,536,903.10
445	SANTA MARIA YOSOYUA	1,700,112.25	631,074.85	193,757.32	27,654.16		2,552,598.58
446	SANTA MARIA YUCUHITI	4,116,749.52	1,369,011.35	471,207.16	128,757.50		6,085,725.53
447	SANTA MARIA ZACATEPEC	7,710,456.54	3,551,004.46	68,556.82	247,879.32		11,577,897.14
448	SANTA MARIA ZANIZA	1,707,257.30	511,680.00	105,669.16	33,600.82		2,358,207.28
449	SANTA MARIA ZOQUITLAN	2,558,112.38	2,285,888.08	450,944.50	75,797.50	27,918.00	5,398,660.46
450	SANTIAGO AMOLTEPEC	6,830,295.37	1,037,210.74	35,299.66	198,067.82	179,718.00	8,280,591.59
451	SANTIAGO APOALA	1,506,649.16	575,723.27	139,065.82	17,233.82		2,238,672.07
452	SANTIAGO APOSTOL	3,660,054.78	1,530,465.59	115,448.66	76,873.00		5,382,842.03
453	SANTIAGO ASTATA	2,269,925.81	503,886.95	100,876.66	75,211.82		2,949,901.24
454	SANTIAGO ATITLAN	2,199,665.76	557,856.00	86,691.50	51,995.16		2,896,208.42
455	SANTIAGO AYUQUILILLA	2,255,974.45	1,010,863.26	50,826.66	51,718.16		3,369,382.53
456	SANTIAGO CACALOXTEPEC	1,495,755.10	886,566.99	114,804.50	29,957.32		2,527,083.91
457	SANTIAGO CAMOTLAN	2,558,586.98	681,000.00	32,774.50	55,960.32		3,328,321.80
458	SANTIAGO COMALTEPEC	1,827,934.63	676,059.22	128,783.50	18,206.00	16,150.00	2,667,133.35
459	SANTIAGO CHAZUMBA	3,502,090.72	1,575,714.81	176,062.66	90,410.50		5,344,278.69
460	SANTIAGO CHOAPAM	3,548,010.38	1,031,619.30	20,246.32	87,957.16		4,687,833.16
461	SANTIAGO DEL RIO	1,184,356.18	574,453.37	123,369.66	10,886.00		1,893,065.21
462	SANTIAGO HUAJOLOTITLAN	3,360,314.37	1,595,954.35	20,689.82	82,591.66	1,102.00	5,060,652.20
463	SANTIAGO HUAUCLILLA	1,051,587.33	465,681.21	14,740.50	13,536.82		1,545,545.85
464	SANTIAGO IHUITLAN PLUMAS	989,390.96	448,727.14	48,663.16	12,052.50	17,485.00	1,516,318.76
465	SANTIAGO IXCUINTEPEC	1,422,850.54	535,381.94	410,917.32	25,222.66		2,394,372.46
466	SANTIAGO IXTAYUTLA	6,527,164.46	1,009,505.13	540,272.66	191,696.32		8,268,638.58
467	SANTIAGO JAMILTEPEC	9,697,278.85	19,586,044.82	438,762.82	311,340.82		30,033,427.31
468	SANTIAGO JOCOTEPEC	7,366,724.90	3,024,839.42	1,090,209.82	218,256.50		11,700,030.64
469	SANTIAGO JUXTLAHUACA	18,845,385.96	5,795,376.00	149,106.66	529,665.16		25,319,533.78
470	SANTIAGO LACHIGUIRI	3,013,185.37	639,000.00	15,411.16	77,423.32		3,745,019.85
471	SANTIAGO LALOPA	1,179,217.61	732,390.86	91,426.50	8,853.32		2,011,888.29
472	SANTIAGO LAOLLAGA	4,940,930.57	2,166,227.00	41,878.50	55,865.16		7,204,901.23
473	SANTIAGO LAXOPA	1,493,588.19	656,037.74	98,420.50	25,168.82	36,710.00	2,309,925.26
474	SANTIAGO LLANO GRANDE	2,133,236.12	582,600.00	308,866.00	52,684.16		3,077,386.28
475	SANTIAGO MATATLAN	7,311,910.50	4,428,189.58	12,005.66	177,043.16	4,395.00	11,933,543.90
476	SANTIAGO MILTEPEC	895,682.79	434,786.56	47,703.66	8,934.82		1,387,107.83
477	SANTIAGO MINAS	1,680,691.73	797,639.40	58,105.32	24,102.82		2,560,539.27
478	SANTIAGO NACALTEPEC	1,688,541.18	458,880.00	6,707.32	30,963.16		2,185,091.66
479	SANTIAGO NEJAPILLA	756,192.43	405,705.99	31,708.00	3,789.66		1,197,396.09
480	SANTIAGO NUNDICHE	1,508,050.53	594,148.43	60,392.16	19,287.66		2,181,878.77
481	SANTIAGO NUYOO	2,052,549.23	698,252.01	1,509,409.32	47,066.00		4,307,276.56
482	SANTIAGO PINOTEPA NACIONAL	42,172,361.00	10,837,049.03	258,466.00	1,123,485.66		54,391,361.69
483	SANTIAGO SUCHILQUITONGO	5,339,067.40	2,366,881.13	132,298.50	175,754.32		8,014,001.35
484	SANTIAGO TAMAZOLA	3,416,618.77	1,291,247.81	101,300.32	79,318.32		4,888,485.22
485	SANTIAGO TAPEXTLA	2,369,150.08	1,045,915.00	72,722.00	52,132.82		3,539,919.90
486	VILLA TEJUPAM DE LA UNION	1,957,149.49	2,757,237.11	56,893.16	41,718.50		4,812,998.25
487	SANTIAGO TENANGO	2,628,027.20	1,006,497.42	3,812.00	46,415.32		3,684,751.94
488	SANTIAGO TEPETLAPA	850,764.60	487,645.93	162,190.82	4,524.82		1,505,126.16
489	SANTIAGO TETEPEC	3,423,597.06	841,841.86	103,026.50	81,086.32		4,449,551.73

NO	MUNICIPIO	Fondo Municipal de Participaciones	Fondo de Fomento Municipal	Fondo de Compensación	Fondo Municipal Sobre el Impuesto a las Ventas Finales de Gasolina y Diesel	ISR	Suma
490	SANTIAGO TEXCALCINGO	2,639,923.04	843,936.06	130,174.16	87,346.66		3,701,379.92
491	SANTIAGO TEXTITLAN	2,723,301.45	690,607.49	106,441.00	77,155.16		3,597,505.11
492	SANTIAGO TILANTONGO	3,223,811.20	1,468,823.75	15,761.32	56,746.00		4,765,142.28
493	SANTIAGO TILLO	879,024.25	423,580.86	164,746.66	11,627.50		1,478,979.27
494	SANTIAGO TLAZOYALTEPEC	3,223,509.28	1,204,187.14	95,633.50	78,725.50		4,602,055.43
495	SANTIAGO XANICA	2,355,967.86	700,414.00	58,573.66	46,958.82		3,161,914.34
496	SANTIAGO XIACUI	1,479,819.13	653,501.60	140,937.66	35,585.16		2,309,843.54
497	SANTIAGO YAITEPEC	2,872,187.28	1,206,342.78	217,589.00	66,615.50		4,362,734.55
498	SANTIAGO YAVEO	4,456,803.51	1,325,136.00	55,568.16	107,213.16		5,944,720.83
499	SANTIAGO YOLOMECATL	2,401,977.92	850,126.61	241,758.16	75,362.50		3,569,225.18
500	SANTIAGO YOSONDUA	4,720,864.67	1,119,404.01	29,198.16	126,808.50		5,996,275.34
501	SANTIAGO YUCUYACHI	1,180,901.44	533,041.68	186,475.50	15,246.66		1,915,665.28
502	SANTIAGO ZACATEPEC	3,478,523.09	744,624.00	11,189.32	92,577.66		4,326,914.07
503	SANTIAGO ZOOCHILA	1,646,209.35	571,547.32	49,514.16	12,044.16		2,279,314.99
504	NUEVO ZOQUIAPAM	1,922,192.26	820,241.83	208,043.82	33,885.50	32,771.00	3,017,134.41
505	SANTO DOMINGO INGENIO	6,023,819.63	838,207.00	24,294.32	288,528.50		7,174,849.45
506	SANTO DOMINGO ALBARRADAS	1,171,189.35	479,387.16	105,059.16	18,822.00		1,774,457.66
507	SANTO DOMINGO ARMENTA	2,297,148.40	1,017,005.99	42,527.82	55,220.32		3,411,902.52
508	SANTO DOMINGO CHIHUITAN	1,306,548.48	390,555.26	364,208.82	30,219.66		2,091,532.22
509	SANTO DOMINGO DE MORELOS	5,732,235.34	1,556,016.00	29,038.00	181,381.16		7,498,670.50
510	SANTO DOMINGO IXCATLAN	1,276,176.46	426,089.51	123,797.66	14,420.32		1,840,483.95
511	SANTO DOMINGO NUXAA	2,462,939.58	1,167,435.71	29,512.00	59,758.82		3,719,646.12
512	SANTO DOMINGO OZOLOTEPEC	1,289,893.29	535,200.00	246,077.00	15,012.16		2,086,182.45
513	SANTO DOMINGO PETAPA	4,675,477.12	966,240.00	34,569.82	135,028.32		5,811,315.26
514	SANTO DOMINGO ROAYAGA	1,483,275.91	611,854.47	1,733,594.50	17,045.66		3,845,770.54
515	SANTO DOMINGO TEHUANTEPEC	47,075,472.12	16,844,298.70	145,968.00	1,629,873.82	2,204,915.00	67,900,527.65
516	SANTO DOMINGO TEOJOMULCO	3,311,568.39	888,982.82	177,180.82	82,130.32		4,459,862.35
517	SANTO DOMINGO TEPUXTEPEC	3,330,348.36	690,696.00	4,331.00	99,908.00		4,125,283.36
518	SANTO DOMINGO TLATAYAPAM	797,953.94	419,095.30	81,361.82	8,011.66		1,306,422.72
519	SANTO DOMINGO TOMALTEPEC	2,242,355.24	1,208,736.15	216,845.66	59,129.50	67,480.00	3,794,546.55
520	SANTO DOMINGO TONALA	5,034,900.59	2,393,466.34	8,891.82	121,317.82		7,558,576.57
521	SANTO DOMINGO TONALTEPEC	986,924.52	466,246.32	39,827.82	6,574.66	102,918.00	1,602,491.31
522	SANTO DOMINGO XAGACIA	1,271,827.42	493,240.10	46,804.16	19,786.66		1,831,658.34
523	SANTO DOMINGO YANHUITLAN	2,428,781.58	815,219.38	11,018.32	47,049.50		3,302,068.78
524	SANTO DOMINGO YODOHINO	901,817.45	415,682.83	324,249.16	6,104.82		1,647,854.26
525	SANTO DOMINGO ZANATEPEC	9,280,841.60	2,703,763.14	507,837.66	252,117.32		12,744,559.72
526	SANTOS REYES NOPALA	8,091,901.11	2,588,079.84	88,424.66	274,060.66		11,042,466.27
527	SANTOS REYES PAPALO	2,326,918.67	1,182,060.17	38,538.00	47,812.66	195	3,595,524.50
528	SANTOS REYES TEPEJILLO	1,536,776.39	717,284.58	46,154.50	29,463.82		2,329,679.29
529	SANTOS REYES YUCUNA	1,544,400.94	607,350.01	106,485.66	21,465.50		2,279,702.12
530	SANTO TOMAS JALIEZA	2,940,211.09	1,295,945.00	65,737.66	65,892.82		4,367,786.58
531	SANTO TOMAS MAZALTEPEC	1,805,620.75	585,740.74	129,683.50	38,083.82		2,559,128.80
532	SANTO TOMAS OCOTEPEC	2,728,988.56	1,495,074.80	65,903.50	73,281.00		4,363,247.86
533	SANTO TOMAS TAMAZULAPAN	2,141,117.20	993,041.63	130,334.66	40,731.00		3,305,224.49
534	SAN VICENTE COATLAN	2,795,899.49	867,389.99	95,512.82	73,004.32		3,831,806.62
535	SAN VICENTE LACHIXIO	2,713,181.24	662,904.00	14,598.82	56,801.66	30,184.00	3,477,669.72

NO	MUNICIPIO	Fondo Municipal de Participaciones	Fondo de Fomento Municipal	Fondo de Compensación	Fondo Municipal Sobre el Impuesto a las Ventas Finales de Gasolina y Diesel	ISR	Suma
536	SAN VICENTE NUÑU	1,014,528.68	478,960.14	208,058.00	11,528.00		1,713,074.82
537	SILACAYOAPAM	5,533,641.57	1,991,595.71	21,931.50	108,534.00		7,655,702.78
538	SITIO DE XITLAPEHUA	1,295,064.71	633,640.56	133,451.50	16,696.16		2,078,852.93
539	SOLEDAD ETLA	2,812,081.55	1,559,393.90	190,935.50	92,243.16		4,654,654.10
540	VILLA DE TAMAZULAPAM DEL PROGRESO	4,989,129.96	2,431,561.31	51,433.16	125,799.32		7,597,923.75
541	TANETZE DE ZARAGOZA	1,574,648.44	706,992.00	22,966.82	27,458.82		2,332,066.08
542	TANICHE	1,294,820.80	692,190.80	179,505.00	13,264.32	1,888.00	2,181,668.92
543	TATALTEPEC DE VALDES	3,310,342.56	1,417,101.85	32,433.32	92,327.00		4,852,204.73
544	TEOCOCUILCO DE MARCOS PEREZ	1,484,640.73	644,621.82	243,722.66	26,618.00	43,180.00	2,442,783.21
545	TEOTITLAN DE FLORES MAGON	9,264,097.06	4,431,789.14	171,232.16	161,778.50	304,680.00	14,333,576.86
546	TEOTITLAN DEL VALLE	3,593,194.19	1,538,959.93	28,086.16	100,774.66	44.00	5,261,058.94
547	TEOTONGO	1,419,349.72	705,009.67	54,327.32	17,434.00		2,196,120.71
548	TEPELMEME VILLA DE MORELOS	2,524,555.46	1,202,395.84	358,047.66	43,555.66		4,128,554.62
549	HEROICA VILLA TEZOATLAN DE SEGURA Y LUNA, CUNA DE LA INDEPENDENCIA DE OAXACA	8,407,117.23	3,727,029.40	144,839.16	206,882.16	103,265.00	12,589,132.95
550	SAN JERONIMO TLACOCHAHUAYA	4,415,974.16	982,158.29	536,125.00	81,651.82		6,015,909.27
551	TLACOLULA DE MATAMOROS	20,595,780.01	7,706,017.24	15,008.16	640,987.50	158,251.00	29,116,043.91
552	TLACOTEPEC PLUMAS	916,908.79	682,898.33	257,810.00	14,051.16		1,871,668.28
553	TLALIXTAC DE CABRERA	10,305,721.18	3,085,077.00	176,512.00	293,496.82	8,107.00	13,868,914.00
554	TOTONTEPEC VILLA DE MORELOS	4,227,982.02	1,627,147.71	81,111.16	106,838.00		6,043,078.89
555	TRINIDAD ZAACHILA	2,044,114.67	1,106,154.29	7,320.82	46,269.00		3,203,858.78
556	LA TRINIDAD VISTA HERMOSA	889,789.99	483,952.86	371,517.50	7,407.50		1,752,667.85
557	UNION HIDALGO	9,991,171.00	4,921,893.19	45,002.32	230,026.66		15,188,093.17
558	VALERIO TRUJANO	1,252,008.10	397,148.37	678,109.82	25,739.16		2,353,005.45
559	SAN JUAN BAUTISTA VALLE NACIONAL	11,876,008.25	2,968,293.83	190,238.82	398,210.16		15,432,751.06
560	VILLA DIAZ ORDAZ	4,570,608.34	1,907,914.71	82,510.82	121,663.82	104,274.00	6,786,971.69
561	YAXE	4,343,942.66	2,234,586.88	41,910.32	55,603.50		6,676,043.35
562	MAGDALENA YODOCONO DE PORFIRIO DIAZ	1,638,170.98	695,688.78	44,717.32	37,082.32		2,415,659.40
563	YOGANA	1,431,835.06	648,901.89	41,809.50	21,699.16		2,144,245.61
564	YUTANDUCHI DE GUERRERO	1,924,090.93	818,206.98	974,637.82	24,826.00		3,741,761.74
565	VILLA DE ZAACHILA	27,618,728.41	9,997,087.50	101,492.00	968,293.32		38,685,601.22
566	SAN MATEO YACUTINDO	2,495,882.06	678,139.77	104,233.82	48,822.50		3,327,078.16
567	ZAPOTITLAN LAGUNAS	2,360,469.53	670,798.18	47,630.00	50,398.32		3,129,296.03
568	ZAPOTITLAN PALMAS	1,396,535.06	777,244.35	53,118.66	28,294.50	3,033.00	2,258,225.57
569	SANTA INES DE ZARAGOZA	1,734,852.18	867,376.72	556,940.66	29,902.50		3,189,072.06
570	ZIMATLAN DE ALVAREZ	12,789,858.97	4,868,732.50		370,597.00		18,029,188.46

4.2.- FONDOS DE APORTACIONES PARA LA INFRAESTRUCTURA SOCIAL MUNICIPAL (FISM) Y PARA EL FORTALECIMIENTO DE LOS MUNICIPIOS Y DE LAS DEMARCACIONES TERRITORIALES DEL DISTRITO FEDERAL (FORTAMUN). ENERO-DICIEMBRE 2017

No.	Municipio	Fondo de A. para la Infraestructura Social.	Fondo de A. para el Fortalecimiento de los Municipios.	Suma
	TOTAL	**5,731,001,963.00**	**2,223,789,744.00**	**7,954,791,707.00**
1	Abejones	2,016,338.47	494,473.99	2,510,812.46
2	Acatlán de Pérez Figueroa	61,152,332.89	25,723,299.26	86,875,632.15
3	Asunción Cacalotepec	6,764,539.00	1,136,393.17	7,900,932.17
4	Asunción Cuyotepeji	1,280,699.27	521,384.14	1,802,083.41
5	Asunción Ixtaltepec	13,176,762.06	8,468,287.50	21,645,049.56
6	Asunción Nochixtlán	21,155,645.02	10,385,635.61	31,541,280.63
7	Asunción Ocotlán	7,079,116.72	1,429,601.66	8,508,718.38
8	Asunción Tlacolulita	1,193,988.43	424,956.10	1,618,944.53
9	Ayotzintepec	11,000,487.72	3,981,580.79	14,982,068.51
10	El Barrio de la Soledad	9,297,702.44	8,004,087.43	17,301,789.87
11	Calihualá	1,727,754.74	662,662.42	2,390,417.16
12	Candelaria Loxicha	24,836,504.42	5,884,913.20	30,721,417.62
13	Ciénega de Zimatlán	2,339,439.53	1,655,534.79	3,994,974.32
14	Ciudad Ixtepec	16,561,717.92	16,054,706.99	32,616,424.91
15	Coatecas Altas	12,568,358.88	2,703,909.34	15,272,268.22
16	Coicoyán de las Flores	27,943,692.78	5,570,400.83	33,514,093.61
17	La Compañía	7,081,000.43	1,886,513.57	8,967,514.00
18	Concepción Buenavista	1,345,594.68	450,184.37	1,795,779.05
19	Concepción Pápalo	5,346,970.74	1,644,882.85	6,991,853.59
20	Constancia del Rosario	8,907,102.28	2,212,799.12	11,119,901.40
21	Cosolapa	17,131,336.69	8,894,925.49	26,026,262.18
22	Cosoltepec	1,544,577.56	401,409.72	1,945,987.28
23	Cuilápam de Guerrero	28,754,097.58	12,107,885.15	40,861,982.73
24	Cuyamecalco Villa de Zaragoza	9,439,063.90	2,042,368.18	11,481,432.08
25	Chahuites	13,270,698.75	6,398,448.54	19,669,147.29
26	Chalcatongo de Hidalgo	14,129,076.94	5,082,654.38	19,211,731.32
27	Chiquihuitlán de Benito Juárez	6,230,485.05	1,261,973.86	7,492,458.91
28	Heroica Ciudad de Ejutla de Crespo	23,936,113.03	11,719,019.78	35,655,132.81
29	Eloxochitlán de Flores Magón	16,068,414.17	2,318,197.21	18,386,611.38
30	El Espinal	4,867,874.83	4,807,385.99	9,675,260.82

No.	Municipio	Fondo de A. para la Infraestructura Social.	Fondo de A. para el Fortalecimiento de los Municipios.	Suma
31	Tamazulápam del Espíritu Santo	17,540,552.11	3,981,580.79	21,522,132.90
32	Fresnillo de Trujano	1,456,134.67	558,385.59	2,014,520.26
33	Guadalupe Etla	2,025,151.83	1,478,376.31	3,503,528.14
34	Guadalupe de Ramírez	1,428,554.92	657,056.14	2,085,611.06
35	Guelatao de Juárez	210,920.24	297,693.52	508,613.76
36	Guevea de Humboldt	8,601,470.07	3,032,437.41	11,633,907.48
37	Mesones Hidalgo	10,835,429.32	2,455,551.09	13,290,980.41
38	Villa Hidalgo	4,753,928.93	1,074,724.07	5,828,653.00
39	Heroica Ciudad de Huajuapan de León	46,127,845.33	43,475,027.52	89,602,872.85
40	Huautepec	18,807,835.80	3,531,396.42	22,339,232.22
41	Huautla de Jiménez	69,926,061.04	17,688,377.29	87,614,438.33
42	Ixtlán de Juárez	10,038,974.85	4,635,273.16	14,674,248.01
43	Heroica Ciudad de Juchitán de Zaragoza	69,587,569.23	54,965,661.13	124,553,230.36
44	Loma Bonita	38,932,434.76	24,041,975.58	62,974,410.34
45	Magdalena Apasco	4,293,104.63	4,652,897.14	8,946,001.77
46	Magdalena Jaltepec	6,827,692.14	1,765,417.90	8,593,110.04
47	Santa Magdalena Jicotlán	89,820.44	48,774.64	138,595.08
48	Magdalena Mixtepec	3,230,337.27	770,863.64	4,001,200.91
49	Magdalena Ocotlán	1,956,040.85	642,479.81	2,598,520.66
50	Magdalena Peñasco	10,431,497.49	1,895,483.62	12,326,981.11
51	Magdalena Teitipac	12,190,567.22	2,558,146.04	14,748,713.26
52	Magdalena Tequisistlán	7,968,971.06	3,385,072.49	11,354,043.55
53	Magdalena Tlacotepec	1,134,086.27	683,966.29	1,818,052.56
54	Magdalena Zahuatlán	439,867.98	232,660.66	672,528.64
55	Mariscala de Juárez	3,900,076.56	1,954,349.57	5,854,426.13
56	Mártires de Tacubaya	1,805,739.11	798,334.42	2,604,073.53
57	Matías Romero Avendaño	36,129,004.63	22,328,696.10	58,457,700.73
58	Mazatlán Villa de Flores	29,545,046.18	7,342,546.27	36,887,592.45
59	Miahuatlán de Porfirio Díaz	56,556,721.28	23,646,511.30	80,203,232.58
60	Mixistlán de la Reforma	6,664,022.38	1,449,223.65	8,113,246.03
61	Monjas	6,257,543.14	1,526,029.70	7,783,572.84
62	Natividad	346,067.15	266,298.35	612,365.50
63	Nazareno Etla	2,119,756.90	2,192,055.88	4,311,812.78

No.	Municipio	Fondo de A. para la Infraestructura Social.	Fondo de A. para el Fortalecimiento de los Municipios.	Suma
64	Nejapa de Madero	15,461,867.78	4,140,238.54	19,602,106.32
65	Ixpantepec Nieves	1,929,571.82	677,799.38	2,607,371.20
66	Santiago Niltepec	7,784,762.79	2,986,465.91	10,771,228.70
67	Oaxaca de Juárez	119,683,030.80	148,146,536.91	267,829,567.71
68	Ocotlán de Morelos	26,764,953.94	12,152,174.77	38,917,128.71
69	La Pe	4,222,035.26	1,475,573.17	5,697,608.43
70	Pinotepa de Don Luis	14,569,581.73	3,864,409.52	18,433,991.25
71	Pluma Hidalgo	8,117,110.92	1,609,563.28	9,726,674.20
72	San José del Progreso	12,191,737.83	3,824,604.92	16,016,342.75
73	Putla Villa de Guerrero	44,072,887.22	18,298,901.29	62,371,788.51
74	Santa Catarina Quioquitani	884,940.90	270,222.75	1,155,163.65
75	Reforma de Pineda	2,729,861.98	1,526,590.33	4,256,452.31
76	La Reforma	4,347,117.46	1,825,405.10	6,172,522.56
77	Reyes Etla	3,029,361.12	2,106,279.78	5,135,640.90
78	Rojas de Cuauhtémoc	1,163,188.86	613,887.77	1,777,076.63
79	Salina Cruz	39,216,144.76	50,014,193.72	89,230,338.48
80	San Agustín Amatengo	2,106,325.62	817,956.40	2,924,282.02
81	San Agustín Atenango	3,623,029.46	986,705.46	4,609,734.92
82	San Agustín Chayuco	6,478,960.20	2,298,014.60	8,776,974.80
83	San Agustín de las Juntas	6,564,055.29	5,237,387.74	11,801,443.03
84	San Agustín Etla	2,063,354.83	2,233,542.36	4,296,897.19
85	San Agustín Loxicha	74,510,202.84	13,716,887.80	88,227,090.64
86	San Agustín Tlacotepec	2,104,360.56	520,823.51	2,625,184.07
87	San Agustín Yatareni	4,461,817.61	2,429,762.20	6,891,579.81
88	San Andrés Cabecera Nueva	7,391,113.14	1,580,410.62	8,971,523.76
89	San Andrés Dinicuiti	2,118,222.99	1,184,046.55	3,302,269.54
90	San Andrés Huaxpaltepec	8,583,486.10	3,457,954.14	12,041,440.24
91	San Andrés Huayápam	2,528,093.78	2,991,511.56	5,519,605.34
92	San Andrés Ixtlahuaca	2,188,662.79	899,247.48	3,087,910.27
93	San Andrés Lagunas	727,144.35	270,783.37	997,927.72
94	San Andrés Nuxiño	3,975,097.30	984,462.95	4,959,560.25
95	San Andrés Paxtlán	11,425,375.84	2,407,897.70	13,833,273.54
96	San Andrés Sinaxtla	627,775.68	401,409.72	1,029,185.40
97	San Andrés Solaga	2,300,537.14	936,809.56	3,237,346.70
98	San Andrés Teotilálpam	11,909,697.09	2,480,779.36	14,390,476.45
99	San Andrés Tepetlapa	966,217.86	264,616.46	1,230,834.32

No.	Municipio	Fondo de A. para la Infraestructura Social.	Fondo de A. para el Fortalecimiento de los Municipios.	Suma
100	San Andrés Yaá	967,933.37	236,585.06	1,204,518.43
101	San Andrés Zabache	1,618,479.66	414,304.17	2,032,783.83
102	San Andrés Zautla	6,655,233.58	2,471,809.31	9,127,042.89
103	San Antonino Castillo Velasco	7,454,241.94	3,368,814.27	10,823,056.21
104	San Antonino el Alto	6,416,218.59	1,460,996.84	7,877,215.43
105	San Antonino Monte Verde	12,154,061.43	4,095,388.29	16,249,449.72
106	San Antonio Acutla	412,358.62	139,596.40	551,955.02
107	San Antonio de la Cal	14,712,209.71	12,915,750.24	27,627,959.95
108	San Antonio Huitepec	9,653,534.65	2,478,536.84	12,132,071.49
109	San Antonio Nanahuatípam	1,015,670.04	687,890.68	1,703,560.72
110	San Antonio Sinicahua	5,829,789.72	831,972.11	6,661,761.83
111	San Antonio Tepetlapa	8,826,357.12	2,379,866.30	11,206,223.42
112	San Baltazar Chichicápam	3,953,432.47	1,398,206.49	5,351,638.96
113	San Baltazar Loxicha	4,766,022.94	1,679,641.80	6,445,664.74
114	San Baltazar Yatzachi el Bajo	1,035,651.83	359,362.61	1,395,014.44
115	San Bartolo Coyotepec	4,445,281.29	5,104,518.88	9,549,800.17
116	San Bartolomé Ayautla	10,959,935.80	2,475,173.08	13,435,108.88
117	San Bartolomé Loxicha	6,797,378.20	1,310,187.88	8,107,566.08
118	San Bartolomé Quialana	5,238,457.17	1,388,115.18	6,626,572.35
119	San Bartolomé Yucuañe	926,392.36	216,402.45	1,142,794.81
120	San Bartolomé Zoogocho	357,515.48	187,249.79	544,765.27
121	San Bartolo Soyaltepec	1,052,713.13	366,650.78	1,419,363.91
122	San Bartolo Yautepec	1,329,783.60	356,559.47	1,686,343.07
123	San Bernardo Mixtepec	5,222,147.71	1,536,681.63	6,758,829.34
124	San Blas Atempa	35,749,750.20	10,318,920.87	46,068,671.07
125	San Carlos Yautepec	27,047,264.22	6,784,160.68	33,831,424.90
126	San Cristóbal Amatlán	14,778,058.96	2,886,113.48	17,664,172.44
127	San Cristóbal Amoltepec	4,878,150.60	562,870.62	5,441,021.22
128	San Cristóbal Lachirioag	1,505,990.70	676,117.49	2,182,108.19
129	San Cristóbal Suchixtlahuaca	313,821.78	201,826.12	515,647.90
130	San Dionisio del Mar	11,411,510.79	2,874,340.29	14,285,851.08
131	San Dionisio Ocotepec	21,570,854.64	5,958,355.48	27,529,210.12
132	San Dionisio Ocotlán	1,590,446.30	603,796.47	2,194,242.77
133	San Esteban Atatlahuca	16,117,176.82	2,016,018.66	18,133,195.48

No.	Municipio	Fondo de A. para la Infraestructura Social.	Fondo de A. para el Fortalecimiento de los Municipios.	Suma
134	San Felipe Jalapa de Díaz	53,976,321.72	15,685,813.70	69,662,135.42
135	San Felipe Tejalápam	13,279,763.52	4,407,658.15	17,687,421.67
136	San Felipe Usila	26,684,816.12	6,505,528.51	33,190,344.63
137	San Francisco Cahuacuá	10,771,463.62	1,894,362.36	12,665,825.98
138	San Francisco Cajonos	524,843.16	246,676.37	771,519.53
139	San Francisco Chapulapa	5,684,786.59	1,146,484.47	6,831,271.06
140	San Francisco Chindúa	1,187,461.81	443,456.83	1,630,918.64
141	San Francisco del Mar	12,235,114.02	4,288,804.99	16,523,919.01
142	San Francisco Huehuetlán	2,234,005.99	555,582.45	2,789,588.44
143	San Francisco Ixhuatán	10,775,958.29	5,034,440.37	15,810,398.66
144	San Francisco Jaltepetongo	2,197,827.57	532,036.07	2,729,863.64
145	San Francisco Lachigoló	3,788,333.44	2,160,660.71	5,948,994.15
146	San Francisco Logueche	7,418,676.60	1,562,470.52	8,981,147.12
147	San Francisco Nuxaño	767,907.39	205,750.51	973,657.90
148	San Francisco Ozolotepec	4,226,157.45	1,087,618.52	5,313,775.97
149	San Francisco Sola	2,923,867.30	970,447.25	3,894,314.55
150	San Francisco Telixtlahuaca	10,203,421.51	7,228,738.76	17,432,160.27
151	San Francisco Teopan	720,369.19	181,082.88	901,452.07
152	San Francisco Tlapancingo	4,063,679.76	1,182,364.67	5,246,044.43
153	San Gabriel Mixtepec	8,980,043.33	2,711,197.51	11,691,240.84
154	San Ildefonso Amatlán	5,405,202.18	1,349,431.84	6,754,634.02
155	San Ildefonso Sola	2,037,225.92	552,218.68	2,589,444.60
156	San Ildefonso Villa Alta	4,277,417.29	1,859,042.79	6,136,460.08
157	San Jacinto Amilpas	4,696,698.67	8,813,073.78	13,509,772.45
158	San Jacinto Tlacotepec	5,423,517.64	1,265,898.26	6,689,415.90
159	San Jerónimo Coatlán	13,549,484.15	2,813,792.45	16,363,276.60
160	San Jerónimo Silacayoapilla	2,211,235.91	779,833.69	2,991,069.60
161	San Jerónimo Sosola	5,749,673.46	1,411,100.94	7,160,774.40
162	San Jerónimo Taviche	4,503,721.88	1,084,254.75	5,587,976.63
163	San Jerónimo Tecóatl	3,766,894.83	891,398.68	4,658,293.51
164	San Jorge Nuchita	4,141,774.99	1,554,061.10	5,695,836.09
165	San José Ayuquila	2,436,298.82	847,669.69	3,283,968.51
166	San José Chiltepec	17,339,441.17	6,782,478.79	24,121,919.96
167	San José del Peñasco	5,276,837.84	1,140,878.19	6,417,716.03
168	San José Estancia Grande	1,631,174.80	593,705.16	2,224,879.96
169	San José Independencia	7,892,393.04	2,167,948.88	10,060,341.92

No.	Municipio	Fondo de A. para la Infraestructura Social.	Fondo de A. para el Fortalecimiento de los Municipios.	Suma
170	San José Lachiguiri	12,379,442.03	1,822,601.96	14,202,043.99
171	San José Tenango	76,177,861.39	10,268,464.34	86,446,325.73
172	San Juan Achiutla	506,903.28	210,796.17	717,699.45
173	San Juan Atepec	1,364,801.94	819,638.29	2,184,440.23
174	Ánimas Trujano	1,174,619.00	2,195,980.28	3,370,599.28
175	San Juan Bautista Atatlahuca	2,619,096.34	887,474.29	3,506,570.63
176	San Juan Bautista Coixtlahuaca	6,560,380.41	1,506,407.71	8,066,788.12
177	San Juan Bautista Cuicatlán	11,894,233.22	5,575,446.49	17,469,679.71
178	San Juan Bautista Guelache	4,067,618.61	3,853,757.58	7,921,376.19
179	San Juan Bautista Jayacatlán	2,542,793.24	816,274.52	3,359,067.76
180	San Juan Bautista Lo de Soto	3,422,038.39	1,453,708.67	4,875,747.06
181	San Juan Bautista Suchitepec	825,217.58	246,676.37	1,071,893.95
182	San Juan Bautista Tlacoatzintepec	5,549,182.33	1,221,048.01	6,770,230.34
183	San Juan Bautista Tlachichilco	2,625,033.27	775,348.67	3,400,381.94
184	San Juan Bautista Tuxtepec	130,444,488.94	91,108,233.69	221,552,722.63
185	San Juan Cacahuatepec	9,584,701.35	4,964,361.85	14,549,063.20
186	San Juan Cieneguilla	899,340.98	306,663.57	1,206,004.55
187	San Juan Coatzóspam	8,315,732.26	1,013,615.61	9,329,347.87
188	San Juan Colorado	20,005,884.08	5,620,934.88	25,626,818.96
189	San Juan Comaltepec	11,785,306.75	1,609,002.66	13,394,309.41
190	San Juan Cotzocón	38,660,833.49	13,279,037.25	51,939,870.74
191	San Juan Chicomezúchil	213,138.65	185,007.27	398,145.92
192	San Juan Chilateca	846,837.74	837,578.39	1,684,416.13
193	San Juan del Estado	3,019,310.46	1,453,148.04	4,472,458.50
194	San Juan del Río	1,767,047.28	693,496.96	2,460,544.24
195	San Juan Diuxi	3,057,196.69	600,432.70	3,657,629.39
196	San Juan Evangelista Analco	200,451.09	231,539.41	431,990.50
197	San Juan Guelavía	5,062,099.79	1,800,737.47	6,862,837.26
198	San Juan Guichicovi	52,444,834.43	16,462,283.62	68,907,118.05
199	San Juan Ihualtepec	1,635,339.92	325,164.30	1,960,504.22
200	San Juan Juquila Mixes	9,759,368.24	2,088,900.31	11,848,268.55
201	San Juan Juquila Vijanos	2,814,144.63	1,094,906.69	3,909,051.32
202	San Juan Lachao	8,927,079.33	2,622,057.64	11,549,136.97

No.	Municipio	Fondo de A. para la Infraestructura Social.	Fondo de A. para el Fortalecimiento de los Municipios.	Suma
203	San Juan Lachigalla	7,868,832.66	1,837,178.29	9,706,010.95
204	San Juan Lajarcia	1,693,423.03	340,301.26	2,033,724.29
205	San Juan Lalana	50,125,514.08	9,514,980.17	59,640,494.25
206	San Juan de los Cués	2,897,254.35	1,370,175.08	4,267,429.43
207	San Juan Mazatlán	53,702,121.16	10,743,316.34	64,445,437.50
208	San Juan Mixtepec -Dto. 08 -	19,947,459.74	3,744,995.73	23,692,455.47
209	San Juan Mixtepec -Dto. 26 -	1,716,384.63	370,014.55	2,086,399.18
210	San Juan Ñumí	17,194,272.81	3,221,929.71	20,416,202.52
211	San Juan Ozolotepec	7,804,271.97	1,493,513.27	9,297,785.24
212	San Juan Petlapa	19,461,068.34	1,636,473.43	21,097,541.77
213	San Juan Quiahije	7,775,611.26	2,402,852.05	10,178,463.31
214	San Juan Quiotepec	4,349,082.36	1,109,483.02	5,458,565.38
215	San Juan Sayultepec	1,063,027.30	441,774.95	1,504,802.25
216	San Juan Tabaá	1,311,431.63	717,603.97	2,029,035.60
217	San Juan Tamazola	12,737,701.29	1,612,927.05	14,350,628.34
218	San Juan Teita	1,595,420.98	297,693.52	1,893,114.50
219	San Juan Teitipac	4,716,789.15	1,468,285.00	6,185,074.15
220	San Juan Tepeuxila	5,617,660.56	1,479,497.56	7,097,158.12
221	San Juan Teposcolula	2,056,739.57	688,451.31	2,745,190.88
222	San Juan Yaeé	1,697,602.39	830,290.22	2,527,892.61
223	San Juan Yatzona	459,221.31	265,737.72	724,959.03
224	San Juan Yucuita	893,827.61	317,876.13	1,211,703.74
225	San Lorenzo	15,928,501.88	3,420,392.06	19,348,893.94
226	San Lorenzo Albarradas	5,657,824.78	1,526,590.33	7,184,415.11
227	San Lorenzo Cacaotepec	8,761,363.10	8,821,483.20	17,582,846.30
228	San Lorenzo Cuaunecuiltitla	1,915,087.97	452,426.88	2,367,514.85
229	San Lorenzo Texmelúcan	18,577,460.16	4,666,107.70	23,243,567.86
230	San Lorenzo Victoria	1,136,482.55	528,111.67	1,664,594.22
231	San Lucas Camotlán	9,920,270.18	1,660,019.81	11,580,289.99
232	San Lucas Ojitlán	52,805,694.04	11,260,215.45	64,065,909.49
233	San Lucas Quiaviní	2,805,950.27	973,250.39	3,779,200.66
234	San Lucas Zoquiápam	22,090,961.93	4,064,553.75	26,155,515.68
235	San Luis Amatlán	8,805,908.92	2,041,807.55	10,847,716.47
236	San Marcial Ozolotepec	6,010,838.62	872,897.96	6,883,736.58
237	San Marcos Arteaga	1,816,863.20	797,213.16	2,614,076.36

No.	Municipio	Fondo de A. para la Infraestructura Social.	Fondo de A. para el Fortalecimiento de los Municipios.	Suma
238	San Martín de los Cansecos	1,423,547.35	477,094.52	1,900,641.87
239	San Martín Huamelúlpam	2,276,620.95	566,234.38	2,842,855.33
240	San Martín Itunyoso	6,819,358.86	1,288,323.38	8,107,682.24
241	San Martín Lachilá	1,774,806.84	609,402.75	2,384,209.59
242	San Martín Peras	25,972,467.36	6,865,451.75	32,837,919.11
243	San Martín Tilcajete	2,097,627.75	1,020,903.78	3,118,531.53
244	San Martín Toxpalan	4,632,854.84	2,123,098.63	6,755,953.47
245	San Martín Zacatepec	1,992,190.92	709,194.55	2,701,385.47
246	San Mateo Cajonos	890,669.62	345,346.91	1,236,016.53
247	Capulálpam de Méndez	512,614.45	868,412.93	1,381,027.38
248	San Mateo del Mar	44,432,835.35	8,316,917.91	52,749,753.26
249	San Mateo Yoloxochitlán	6,403,836.91	2,026,109.97	8,429,946.88
250	San Mateo Etlatongo	1,968,661.22	620,615.31	2,589,276.53
251	San Mateo Nejápam	2,111,096.10	641,358.55	2,752,454.65
252	San Mateo Peñasco	5,598,325.14	1,156,015.15	6,754,340.29
253	San Mateo Piñas	8,846,199.91	1,168,348.97	10,014,548.88
254	San Mateo Río Hondo	10,905,681.74	1,756,447.85	12,662,129.59
255	San Mateo Sindihui	4,700,802.32	1,131,908.14	5,832,710.46
256	San Mateo Tlapiltepec	238,170.16	125,580.70	363,750.86
257	San Melchor Betaza	2,777,205.01	552,779.31	3,329,984.32
258	San Miguel Achiutla	1,224,292.46	399,167.21	1,623,459.67
259	San Miguel Ahuehuetitlán	5,758,637.31	1,323,082.32	7,081,719.63
260	San Miguel Aloápam	5,257,105.53	1,217,684.24	6,474,789.77
261	San Miguel Amatitlán	17,589,022.92	4,232,181.55	21,821,204.47
262	San Miguel Amatlán	1,169,268.90	556,703.71	1,725,972.61
263	San Miguel Coatlán	15,182,773.84	1,781,676.11	16,964,449.95
264	San Miguel Chicahua	5,787,004.63	1,175,637.13	6,962,641.76
265	San Miguel Chimalapa	14,396,299.63	3,821,801.78	18,218,101.41
266	San Miguel del Puerto	18,573,617.29	4,687,972.20	23,261,589.49
267	San Miguel del Río	160,402.34	136,793.26	297,195.60
268	San Miguel Ejutla	994,811.84	568,476.90	1,563,288.74
269	San Miguel el Grande	7,601,659.01	2,303,620.88	9,905,279.89
270	San Miguel Huautla	5,305,558.39	613,327.14	5,918,885.53
271	San Miguel Mixtepec	9,584,556.03	1,482,300.71	11,066,856.74

No.	Municipio	Fondo de A. para la Infraestructura Social.	Fondo de A. para el Fortalecimiento de los Municipios.	Suma
272	San Miguel Panixtlahuaca	11,570,943.61	3,600,353.68	15,171,297.29
273	San Miguel Peras	10,515,693.78	1,842,784.58	12,358,478.36
274	San Miguel Piedras	3,472,694.06	712,558.32	4,185,252.38
275	San Miguel Quetzaltepec	15,965,606.50	4,551,739.57	20,517,346.07
276	San Miguel Santa Flor	2,081,206.13	393,560.93	2,474,767.06
277	Villa Sola de Vega	32,002,352.79	6,965,804.18	38,968,156.97
278	San Miguel Soyaltepec	62,685,248.23	22,245,723.14	84,930,971.37
279	San Miguel Suchixtepec	7,427,216.01	1,494,073.90	8,921,289.91
280	Villa Talea de Castro	2,119,466.72	1,277,671.45	3,397,138.17
281	San Miguel Tecomatlán	262,776.76	149,127.08	411,903.84
282	San Miguel Tenango	1,990,816.07	408,697.89	2,399,513.96
283	San Miguel Tequixtepec	1,263,262.75	558,946.22	1,822,208.97
284	San Miguel Tilquiápam	7,597,142.66	1,765,417.90	9,362,560.56
285	San Miguel Tlacamama	5,189,673.66	2,053,020.11	7,242,693.77
286	San Miguel Tlacotepec	5,049,923.59	1,773,827.32	6,823,750.91
287	San Miguel Tulancingo	428,536.53	165,945.92	594,482.45
288	San Miguel Yotao	837,506.50	332,452.47	1,169,958.97
289	San Nicolás	1,669,103.74	636,312.90	2,305,416.64
290	San Nicolás Hidalgo	1,294,900.48	546,612.40	1,841,512.88
291	San Pablo Coatlán	9,182,935.43	2,379,866.30	11,562,801.73
292	San Pablo Cuatro Venados	4,537,028.53	791,046.25	5,328,074.78
293	San Pablo Etla	6,499,106.92	8,966,125.26	15,465,232.18
294	San Pablo Huitzo	5,905,034.74	3,937,851.80	9,842,886.54
295	San Pablo Huixtepec	8,362,884.51	5,221,129.53	13,584,014.04
296	San Pablo Macuiltianguis	1,022,787.00	498,959.01	1,521,746.01
297	San Pablo Tijaltepec	6,402,489.29	1,403,812.77	7,806,302.06
298	San Pablo Villa de Mitla	18,777,544.13	7,014,018.20	25,791,562.33
299	San Pablo Yaganiza	1,798,641.42	595,947.67	2,394,589.09
300	San Pedro Amuzgos	12,742,065.17	3,736,025.68	16,478,090.85
301	San Pedro Apóstol	1,681,734.81	843,745.30	2,525,480.11
302	San Pedro Atoyac	8,918,655.61	2,544,690.96	11,463,346.57
303	San Pedro Cajonos	1,227,106.59	610,524.00	1,837,630.59
304	San Pedro Coxcaltepec Cántaros	1,876,195.27	412,061.66	2,288,256.93
305	San Pedro Comitancillo	2,083,345.84	2,373,699.39	4,457,045.23

No.	Municipio	Fondo de A. para la Infraestructura Social.	Fondo de A. para el Fortalecimiento de los Municipios.	Suma
306	San Pedro el Alto	8,574,926.46	1,990,790.39	10,565,716.85
307	San Pedro Huamelula	12,569,315.70	5,614,129.83	18,183,445.53
308	San Pedro Huilotepec	2,780,731.43	1,758,696.01	4,539,427.44
309	San Pedro Ixcatlán	21,316,705.68	6,532,999.29	27,849,704.97
310	San Pedro Ixtlahuaca	11,095,234.27	4,799,537.19	15,894,771.46
311	San Pedro Jaltepetongo	632,878.36	305,542.32	938,420.68
312	San Pedro Jicayán	20,730,732.36	6,944,500.32	27,675,232.68
313	San Pedro Jocotipac	2,137,815.93	436,729.29	2,574,545.22
314	San Pedro Juchatengo	1,779,215.40	875,140.47	2,654,355.87
315	San Pedro Mártir	3,891,728.32	949,704.01	4,841,432.33
316	San Pedro Mártir Quiechapa	1,420,486.82	388,515.28	1,809,002.10
317	San Pedro Mártir Yucuxaco	2,867,040.60	694,618.22	3,561,658.82
318	San Pedro Mixtepec -Dto. 22 -	35,981,963.01	26,801,802.00	62,783,765.01
319	San Pedro Mixtepec -Dto. 26 -	2,335,076.21	602,114.58	2,937,190.79
320	San Pedro Molinos	1,350,299.44	374,499.57	1,724,799.01
321	San Pedro Nopala	1,526,870.33	403,652.23	1,930,522.56
322	San Pedro Ocopetatillo	2,105,664.10	442,896.20	2,548,560.30
323	San Pedro Ocotepec	5,629,820.19	1,176,197.76	6,806,017.95
324	San Pedro Pochutla	63,291,309.83	26,616,379.83	89,907,689.66
325	San Pedro Quiatoni	37,109,298.20	6,060,389.80	43,169,688.00
326	San Pedro Sochiápam	12,305,839.46	2,878,264.68	15,184,104.14
327	San Pedro Tapanatepec	18,580,883.18	8,494,637.02	27,075,520.20
328	San Pedro Taviche	3,114,682.25	677,238.75	3,791,921.00
329	San Pedro Teozacoalco	2,698,561.24	686,769.43	3,385,330.67
330	San Pedro Teutila	9,853,310.20	2,372,578.13	12,225,888.33
331	San Pedro Tidaá	2,548,055.87	489,428.33	3,037,484.20
332	San Pedro Topiltepec	398,080.59	192,295.44	590,376.03
333	San Pedro Totolápam	2,856,106.38	1,472,209.40	4,328,315.78
334	Villa de Tututepec de Melchor Ocampo	65,642,936.88	25,874,108.22	91,517,045.10
335	San Pedro Yaneri	1,553,253.28	510,171.57	2,063,424.85
336	San Pedro Yólox	4,818,907.90	951,946.52	5,770,854.42
337	San Pedro y San Pablo Ayutla	20,231,302.34	2,698,303.06	22,929,605.40

No.	Municipio	Fondo de A. para la Infraestructura Social.	Fondo de A. para el Fortalecimiento de los Municipios.	Suma
338	Villa de Etla	5,695,531.63	6,019,463.94	11,714,995.57
339	San Pedro y San Pablo Teposcolula	3,720,268.72	2,251,482.46	5,971,751.18
340	San Pedro y San Pablo Tequixtepec	3,075,001.25	941,855.21	4,016,856.46
341	San Pedro Yucunama	242,605.66	132,308.23	374,913.89
342	San Raymundo Jalpan	2,294,130.22	1,870,255.35	4,164,385.57
343	San Sebastián Abasolo	2,951,045.45	1,083,694.12	4,034,739.57
344	San Sebastián Coatlán	5,100,079.83	1,501,362.06	6,601,441.89
345	San Sebastián Ixcapa	5,500,010.55	2,282,877.64	7,782,888.19
346	San Sebastián Nicananduta	1,133,235.14	807,865.10	1,941,100.24
347	San Sebastián Río Hondo	10,473,369.74	2,010,973.01	12,484,342.75
348	San Sebastián Tecomaxtlahuaca	15,651,165.05	4,682,365.92	20,333,530.97
349	San Sebastián Teitipac	3,385,930.82	1,102,755.48	4,488,686.30
350	San Sebastián Tutla	4,506,072.86	10,200,628.34	14,706,701.20
351	San Simón Almolongas	5,325,475.12	1,580,971.25	6,906,446.37
352	San Simón Zahuatlán	9,214,974.81	1,976,774.69	11,191,749.50
353	Santa Ana	3,584,774.16	1,207,032.31	4,791,806.47
354	Santa Ana Ateixtlahuaca	2,229,023.02	289,284.10	2,518,307.12
355	Santa Ana Cuauhtémoc	2,096,563.18	407,576.63	2,504,139.81
356	Santa Ana del Valle	2,159,578.58	1,158,818.29	3,318,396.87
357	Santa Ana Tavela	2,160,179.09	427,198.61	2,587,377.70
358	Santa Ana Tlapacoyan	3,637,628.26	1,093,224.80	4,730,853.06
359	Santa Ana Yareni	1,123,059.29	514,656.60	1,637,715.89
360	Santa Ana Zegache	7,128,567.52	2,115,249.83	9,243,817.35
361	Santa Catalina Quierí	1,951,634.98	488,307.08	2,439,942.06
362	Santa Catarina Cuixtla	1,779,804.02	800,016.30	2,579,820.32
363	Santa Catarina Ixtepeji	3,084,288.27	1,441,935.48	4,526,223.75
364	Santa Catarina Juquila	24,076,413.00	8,962,761.49	33,039,174.49
365	Santa Catarina Lachatao	2,243,111.30	598,750.81	2,841,862.11
366	Santa Catarina Loxicha	12,279,777.13	2,189,252.74	14,469,029.87
367	Santa Catarina Mechoacán	9,963,424.90	2,497,132.34	12,460,557.24
368	Santa Catarina Minas	3,236,377.70	1,082,012.24	4,318,389.94
369	Santa Catarina Quiané	1,559,373.77	1,082,572.87	2,641,946.64
370	Santa Catarina Tayata	1,197,314.29	371,696.43	1,569,010.72
371	Santa Catarina Ticuá	2,693,472.18	578,007.57	3,271,479.75

No.	Municipio	Fondo de A. para la Infraestructura Social.	Fondo de A. para el Fortalecimiento de los Municipios.	Suma
372	Santa Catarina Yosonotú	5,267,095.01	872,337.33	6,139,432.34
373	Santa Catarina Zapoquila	984,754.11	205,189.89	1,189,944.00
374	Santa Cruz Acatepec	4,436,058.66	867,852.30	5,303,910.96
375	Santa Cruz Amilpas	5,139,431.97	7,183,888.52	12,323,320.49
376	Santa Cruz de Bravo	490,416.33	199,583.60	689,999.93
377	Santa Cruz Itundujia	36,666,497.66	6,512,256.05	43,178,753.71
378	Santa Cruz Mixtepec	6,493,556.58	1,920,151.25	8,413,707.83
379	Santa Cruz Nundaco	6,584,304.01	1,637,594.69	8,221,898.70
380	Santa Cruz Papalutla	3,375,901.53	1,192,455.98	4,568,357.51
381	Santa Cruz Tacache de Mina	2,292,261.96	1,499,680.18	3,791,942.14
382	Santa Cruz Tacahua	4,348,549.78	625,660.96	4,974,210.74
383	Santa Cruz Tayata	1,096,220.93	326,846.18	1,423,067.11
384	Santa Cruz Xitla	10,103,104.59	2,665,226.00	12,768,330.59
385	Santa Cruz Xoxocotlán	52,461,928.71	52,243,811.69	104,705,740.40
386	Santa Cruz Zenzontepec	49,060,503.85	10,378,347.45	59,438,851.30
387	Santa Gertrudis	3,534,094.92	1,633,670.29	5,167,765.21
388	Santa Inés del Monte	7,106,433.49	1,329,809.86	8,436,243.35
389	Santa Inés Yatzeche	2,333,454.04	533,717.95	2,867,171.99
390	Santa Lucía del Camino	15,331,578.06	27,728,105.36	43,059,683.42
391	Santa Lucía Miahuatlán	12,687,327.03	1,884,271.06	14,571,598.09
392	Santa Lucía Monteverde	21,476,816.49	3,586,898.60	25,063,715.09
393	Santa Lucía Ocotlán	7,016,724.15	2,161,221.34	9,177,945.49
394	Santa María Alotepec	4,785,294.06	1,550,697.33	6,335,991.39
395	Santa María Apazco	6,860,967.92	964,280.34	7,825,248.26
396	Santa María la Asunción	9,954,332.47	1,814,753.17	11,769,085.64
397	Heroica Ciudad de Tlaxiaco	51,752,174.42	22,097,699.58	73,849,874.00
398	Ayoquezco de Aldama	8,845,355.31	2,476,854.96	11,322,210.27
399	Santa María Atzompa	23,504,934.44	19,125,827.74	42,630,762.18
400	Santa María Camotlán	2,316,949.49	879,064.87	3,196,014.36
401	Santa María Colotepec	28,098,507.52	13,497,682.21	41,596,189.73
402	Santa María Cortijo	1,629,230.10	602,675.21	2,231,905.31
403	Santa María Coyotepec	1,931,087.31	1,665,626.09	3,596,713.40
404	Santa María Chachoápam	1,032,944.88	410,940.40	1,443,885.28
405	Villa de Chilapa de Díaz	2,309,044.32	1,182,925.30	3,491,969.62
406	Santa María Chilchotla	65,869,134.42	11,396,448.08	77,265,582.50
407	Santa María Chimalapa	17,884,200.44	5,089,381.92	22,973,582.36

No.	Municipio	Fondo de A. para la Infraestructura Social.	Fondo de A. para el Fortalecimiento de los Municipios.	Suma
408	Santa María del Rosario	959,145.53	270,222.75	1,229,368.28
409	Santa María del Tule	3,520,770.69	4,999,681.42	8,520,452.11
410	Santa María Ecatepec	4,004,768.44	1,879,786.03	5,884,554.47
411	Santa María Guelacé	742,845.83	455,790.65	1,198,636.48
412	Santa María Guienagati	9,425,471.54	1,776,069.83	11,201,541.37
413	Santa María Huatulco	32,182,950.74	25,609,491.76	57,792,442.50
414	Santa María Huazolotitlán	16,839,889.98	6,391,160.38	23,231,050.36
415	Santa María Ipalapa	6,594,852.43	2,797,534.24	9,392,386.67
416	Santa María Ixcatlán	1,338,920.83	273,586.51	1,612,507.34
417	Santa María Jacatepec	17,247,117.02	5,311,390.65	22,558,507.67
418	Santa María Jalapa del Marqués	13,134,814.28	7,371,138.30	20,505,952.58
419	Santa María Jaltianguis	380,203.67	279,753.42	659,957.09
420	Santa María Lachixío	4,649,837.36	1,033,798.22	5,683,635.58
421	Santa María Mixtequilla	3,934,073.95	2,553,661.01	6,487,734.96
422	Santa María Nativitas	1,051,330.63	327,967.44	1,379,298.07
423	Santa María Nduayaco	1,204,810.01	261,252.70	1,466,062.71
424	Santa María Ozolotepec	9,975,353.87	2,183,085.83	12,158,439.70
425	Santa María Pápalo	5,309,269.71	1,169,470.22	6,478,739.93
426	Santa María Peñoles	23,817,653.63	4,817,477.29	28,635,130.92
427	Santa María Petapa	16,962,366.98	9,260,455.01	26,222,821.99
428	Santa María Quiegolani	3,545,645.41	1,078,648.47	4,624,293.88
429	Santa María Sola	2,942,012.85	824,683.94	3,766,696.79
430	Santa María Tataltepec	633,002.57	201,826.12	834,828.69
431	Santa María Tecomavaca	1,657,722.02	948,582.75	2,606,304.77
432	Santa María Temaxcalapa	1,112,303.37	505,125.92	1,617,429.29
433	Santa María Temaxcaltepec	6,451,441.50	1,441,374.85	7,892,816.35
434	Santa María Teopoxco	10,013,672.56	2,362,486.83	12,376,159.39
435	Santa María Tepantlali	12,275,431.78	1,942,576.38	14,218,008.16
436	Santa María Texcatitlán	2,410,553.93	549,976.17	2,960,530.10
437	Santa María Tlahuitoltepec	32,237,692.71	5,001,923.94	37,239,616.65
438	Santa María Tlalixtac	4,001,429.80	916,626.95	4,918,056.75
439	Santa María Tonameca	51,606,076.47	14,088,584.23	65,694,660.70
440	Santa María Totolapilla	1,530,071.82	470,366.98	2,000,438.80
441	Santa María Xadani	10,995,499.18	4,930,724.17	15,926,223.35

No.	Municipio	Fondo de A. para la Infraestructura Social.	Fondo de A. para el Fortalecimiento de los Municipios.	Suma
442	Santa María Yalina	361,355.27	149,687.70	511,042.97
443	Santa María Yavesía	598,279.73	264,616.46	862,896.19
444	Santa María Yolotepec	1,720,668.72	230,418.15	1,951,086.87
445	Santa María Yosoyúa	3,466,887.00	848,790.95	4,315,677.95
446	Santa María Yucuhiti	12,053,922.45	3,390,678.77	15,444,601.22
447	Santa María Zacatepec	21,885,061.97	9,160,663.21	31,045,725.18
448	Santa María Zaniza	4,228,048.52	1,252,443.18	5,480,491.70
449	Santa María Zoquitlán	5,338,156.93	1,647,686.00	6,985,842.93
450	Santiago Amoltepec	47,475,035.63	7,110,446.23	54,585,481.86
451	Santiago Apoala	2,908,423.24	490,549.59	3,398,972.83
452	Santiago Apóstol	7,989,585.42	2,239,709.27	10,229,294.69
453	Santiago Astata	4,574,887.34	2,078,809.01	6,653,696.35
454	Santiago Atitlán	10,567,734.46	1,637,034.06	12,204,768.52
455	Santiago Ayuquililla	4,901,303.98	1,448,102.39	6,349,406.37
456	Santiago Cacaloxtepec	2,568,085.70	807,865.10	3,375,950.80
457	Santiago Camotlán	15,171,797.82	1,727,855.81	16,899,653.63
458	Santiago Comaltepec	1,186,793.76	542,127.38	1,728,921.14
459	Santiago Chazumba	5,726,606.18	2,450,505.44	8,177,111.62
460	Santiago Choápam	14,572,955.04	2,793,609.84	17,366,564.88
461	Santiago del Río	1,615,621.10	290,405.36	1,906,026.46
462	Santiago Huajolotitlán	4,740,363.81	2,289,044.55	7,029,408.36
463	Santiago Huauclilla	1,197,452.95	296,572.27	1,494,025.22
464	Santiago Ihuitlán Plumas	754,766.50	196,780.46	951,546.96
465	Santiago Ixcuintepec	3,301,323.18	895,883.71	4,197,206.89
466	Santiago Ixtayutla	36,974,440.11	7,311,151.09	44,285,591.20
467	Santiago Jamiltepec	25,606,357.14	10,764,620.21	36,370,977.35
468	Santiago Jocotepec	26,659,483.99	7,924,478.24	34,583,962.23
469	Santiago Juxtlahuaca	68,864,009.99	20,333,226.45	89,197,236.44
470	Santiago Lachiguiri	11,508,002.51	2,739,228.91	14,247,231.42
471	Santiago Lalopa	435,863.37	279,192.80	715,056.17
472	Santiago Laollaga	3,600,851.57	1,864,649.07	5,465,500.64
473	Santiago Laxopa	2,226,396.27	724,331.51	2,950,727.78
474	Santiago Llano Grande	5,007,275.71	1,841,102.69	6,848,378.40
475	Santiago Matatlán	15,621,862.67	5,427,440.67	21,049,303.34
476	Santiago Miltepec	649,114.92	220,326.84	869,441.76

No.	Municipio	Fondo de A. para la Infraestructura Social.	Fondo de A. para el Fortalecimiento de los Municipios.	Suma
477	Santiago Minas	3,766,673.46	810,107.61	4,576,781.07
478	Santiago Nacaltepec	3,058,831.78	1,000,721.16	4,059,552.94
479	Santiago Nejapilla	493,290.39	113,246.88	606,537.27
480	Santiago Nundiche	3,031,812.48	491,670.85	3,523,483.33
481	Santiago Nuyoó	4,469,922.59	1,020,343.15	5,490,265.74
482	Santiago Pinotepa Nacional	65,625,207.54	29,796,262.43	95,421,469.97
483	Santiago Suchilquitongo	14,061,516.96	5,828,850.39	19,890,367.35
484	Santiago Tamazola	6,052,964.74	2,382,669.44	8,435,634.18
485	Santiago Tapextla	6,036,832.19	1,798,494.96	7,835,327.15
486	Villa Tejúpam de la Unión	2,528,360.86	1,347,189.33	3,875,550.19
487	Santiago Tenango	3,282,312.91	1,118,453.07	4,400,765.98
488	Santiago Tepetlapa	108,245.70	63,911.60	172,157.30
489	Santiago Tetepec	10,517,157.49	2,799,776.75	13,316,934.24
490	Santiago Texcalcingo	5,542,030.34	1,736,825.86	7,278,856.20
491	Santiago Textitlán	7,490,750.31	2,469,006.17	9,959,756.48
492	Santiago Tilantongo	9,568,479.92	1,657,216.67	11,225,696.59
493	Santiago Tillo	773,987.40	293,208.50	1,067,195.90
494	Santiago Tlazoyaltepec	15,982,910.80	2,613,648.22	18,596,559.02
495	Santiago Xanica	6,900,641.15	1,738,507.75	8,639,148.90
496	Santiago Xiacuí	2,055,315.47	973,250.39	3,028,565.86
497	Santiago Yaitepec	10,303,577.99	2,439,853.51	12,743,431.50
498	Santiago Yaveo	12,960,128.61	3,859,924.49	16,820,053.10
499	Santiago Yolomécatl	1,870,777.98	1,171,712.74	3,042,490.72
500	Santiago Yosondúa	16,980,254.29	4,670,032.10	21,650,286.39
501	Santiago Yucuyachi	1,429,733.46	524,747.90	1,954,481.36
502	Santiago Zacatepec	18,691,626.98	2,907,977.97	21,599,604.95
503	Santiago Zoochila	294,287.38	225,372.50	519,659.88
504	Nuevo Zoquiápam	1,583,017.79	927,278.88	2,510,296.67
505	Santo Domingo Ingenio	7,097,701.34	4,465,402.84	11,563,104.18
506	Santo Domingo Albarradas	863,976.53	423,274.22	1,287,250.75
507	Santo Domingo Armenta	5,626,609.14	1,932,526.89	7,559,136.03
508	Santo Domingo Chihuitán	1,393,848.41	833,093.36	2,226,941.77
509	Santo Domingo de Morelos	27,201,406.98	6,020,024.57	33,221,431.55
510	Santo Domingo Ixcatlán	3,034,275.37	365,529.52	3,399,804.89
511	Santo Domingo Nuxaá	13,067,101.96	1,751,402.19	14,818,504.15

No.	Municipio	Fondo de A. para la Infraestructura Social.	Fondo de A. para el Fortalecimiento de los Municipios.	Suma
512	Santo Domingo Ozolotepec	2,026,631.78	487,746.45	2,514,378.23
513	Santo Domingo Petapa	11,138,745.37	5,133,671.54	16,272,416.91
514	Santo Domingo Roayaga	4,511,778.83	571,840.67	5,083,619.50
515	Santo Domingo Tehuantepec	54,226,944.56	36,235,678.97	90,462,623.53
516	Santo Domingo Teojomulco	8,419,864.37	2,855,278.93	11,275,143.30
517	Santo Domingo Tepuxtepec	16,667,722.69	2,699,424.32	19,367,147.01
518	Santo Domingo Tlatayápam	242,737.09	74,002.91	316,740.00
519	Santo Domingo Tomaltepec	2,770,798.35	1,675,156.77	4,445,955.12
520	Santo Domingo Tonalá	9,903,428.24	3,880,107.10	13,783,535.34
521	Santo Domingo Tonaltepec	696,250.15	131,747.60	827,997.75
522	Santo Domingo Xagacía	2,393,780.56	577,446.95	2,971,227.51
523	Santo Domingo Yanhuitlán	2,415,897.92	842,624.04	3,258,521.96
524	Santo Domingo Yodohino	535,642.80	176,037.22	711,680.02
525	Santo Domingo Zanatepec	11,358,420.06	6,803,151.36	18,161,571.42
526	Santos Reyes Nopala	32,215,702.45	9,857,523.94	42,073,226.39
527	Santos Reyes Pápalo	6,380,698.41	1,457,633.07	7,838,331.48
528	Santos Reyes Tepejillo	1,942,291.68	549,415.54	2,491,707.22
529	Santos Reyes Yucuná	3,350,904.22	773,666.78	4,124,571.00
530	Santo Tomás Jalieza	7,125,311.46	2,027,791.85	9,153,103.31
531	Santo Tomás Mazaltepec	2,289,497.09	1,475,573.17	3,765,070.26
532	Santo Tomás Ocotepec	10,250,386.26	2,077,127.12	12,327,513.38
533	Santo Tomás Tamazulapan	3,073,619.44	1,195,259.12	4,268,878.56
534	San Vicente Coatlán	9,405,264.65	2,199,344.05	11,604,608.70
535	San Vicente Lachixío	7,752,077.21	1,660,019.81	9,412,097.02
536	San Vicente Nuñú	745,472.36	231,539.41	977,011.77
537	Silacayoápam	12,235,495.33	3,641,279.53	15,876,774.86
538	Sitio de Xitlapehua	835,120.62	375,060.20	1,210,180.82
539	Soledad Etla	3,651,385.48	3,134,471.73	6,785,857.21
540	Villa de Tamazulápam del Progreso	5,861,315.38	4,320,760.79	10,182,076.17
541	Tanetze de Zaragoza	3,151,975.57	909,338.78	4,061,314.35
542	Taniche	1,004,710.76	462,518.19	1,467,228.95
543	Tataltepec de Valdés	14,728,020.34	3,290,326.34	18,018,346.68
544	Teococuilco de Marcos Pérez	1,830,697.74	569,598.15	2,400,295.89
545	Teotitlán de Flores Magón	7,164,486.72	5,536,763.15	12,701,249.87

No.	Municipio	Fondo de A. para la Infraestructura Social.	Fondo de A. para el Fortalecimiento de los Municipios.	Suma
546	Teotitlán del Valle	8,625,918.04	3,242,672.95	11,868,590.99
547	Teotongo	1,432,770.27	521,944.76	1,954,715.03
548	Tepelmeme Villa de Morelos	3,497,140.10	900,929.36	4,398,069.46
549	Heroica Villa Tezoatlán de Segura y Luna, Cuna de la Independencia de Oaxaca	20,679,840.34	6,185,970.49	26,865,810.83
550	San Jerónimo Tlacochahuaya	5,749,058.87	3,078,408.91	8,827,467.78
551	Tlacolula de Matamoros	18,135,378.15	12,639,360.59	30,774,738.74
552	Tlacotepec Plumas	642,334.49	245,555.11	887,889.60
553	Tlalixtac de Cabrera	6,719,226.83	5,722,891.68	12,442,118.51
554	Totontepec Villa de Morelos	12,325,310.98	3,005,527.26	15,330,838.24
555	Trinidad Zaachila	3,954,625.53	1,699,824.41	5,654,449.94
556	La Trinidad Vista Hermosa	392,938.36	145,763.31	538,701.67
557	Unión Hidalgo	8,882,405.56	8,603,959.50	17,486,365.06
558	Valerio Trujano	1,788,933.63	768,621.13	2,557,554.76
559	San Juan Bautista Valle Nacional	37,428,036.80	12,725,697.32	50,153,734.12
560	Villa Díaz Ordaz	11,959,287.00	3,725,934.37	15,685,221.37
561	Yaxe	6,911,104.19	1,563,591.78	8,474,695.97
562	Magdalena Yodocono de Porfirio Díaz	1,989,767.52	871,216.07	2,860,983.59
563	Yogana	3,018,698.61	708,633.92	3,727,332.53
564	Yutanduchi de Guerrero	2,917,727.72	632,949.13	3,550,676.85
565	Villa de Zaachila	51,659,495.15	24,263,423.68	75,922,918.83
566	San Mateo Yucutindó	7,319,766.35	1,687,490.59	9,007,256.94
567	Zapotitlán Lagunas	6,993,373.73	1,761,493.50	8,754,867.23
568	Zapotitlán Palmas	3,331,243.12	802,258.82	4,133,501.94
569	Santa Inés de Zaragoza	4,062,370.63	905,975.01	4,968,345.64
570	Zimatlán de Álvarez	22,197,197.31	11,127,907.22	33,325,104.53

4.3.- DESCUENTOS APLICADOS A LOS MUNICIPIOS

RELACION DE PAGOS POR CREDITOS PERIODO ENERO-SEPTIEMBRE DEL EJERCICIO 2017
DEL FONDO MUNICIPAL DE PARTICIPACIONES

MUNICIPIO	ENERO-MARZO	ABRIL-JUNIO	JULIO – SEPTIEMBRE	OCTUBRE-DICIEMBRE	SUMA
OAXACA DE JUÁREZ	5,060,966.35	1,664,196.80	0	0	6,725,163.15
OAXACA DE JUÁREZ	15,069,542.23	4,955,326.64	0	0	20,024,868.87

5.- RESULTADO DE LAS OPERACIONES DERIVADAS DE LA DEUDA PÚBLICA Y OTRAS OBLIGACIONES DE PAGO

Política de Deuda Pública

Se pretende mantener una política responsable de la deuda pública a través de medidas de disciplina y responsabilidad fiscal que garanticen la estabilidad financiera del gobierno.

Aplicando criterios de disciplina y responsabilidad fiscal en la política de deuda pública, considerando: i) Un monto de endeudamiento manejable; congruentes con la situación de ingresos y gastos, de tal forma que el pago oportuno de los financiamientos sean viables, aún ante posibles entornos adversos futuros; ii) Manejar perfiles de vencimiento de los financiamientos en función de la naturaleza de los proyectos a desarrollar, así como de la situación financiera del Estado; iii) Que el monto de endeudamiento y las características de los financiamientos, no limiten la capacidad y flexibilidad financiera de la administración y generaciones futuras, así como la capacidad para adquirir deuda.

Límites de endeudamiento autorizados por el H. Congreso del Estado

El H. Congreso del Estado, autorizo al Poder Ejecutivo la contratación de un nuevo financiamiento hasta por la cantidad de 1,200 millones de pesos, bajo el esquema del "Programa de Financiamiento para la Reconstrucción de Entidades Federativas" (Programa FONREC), mismo que fue publicado en el periódico oficial, el día 2 de octubre mediante decreto número 723.

5.1.- DEUDA PÚBLICA y OBLIGACIONES DE PAGO ESTATAL

La Ley de Deuda Pública del Estado, contempla dos tipos de Financiamientos: aquellos que se reflejan como un pasivo directo y Obligaciones de Pago que no representan un pasivo directo al Estado, más sin embargo existe compromiso de pago.

Existe 6 financiamientos a corto plazo vigentes: 3 créditos bancarios y 3 líneas crédito de factoraje financiero (cadena productiva); 6 financiamientos a largo plazo, considerados como pasivos directos; y 6 créditos bono cupón cero, considerados como obligaciones de pago:

SALDO Y CARACTERÍSTICAS DE LA DEUDA PÚBLICA ESTATAL Y OBLIGACIONES DE PAGOS

(cantidades en pesos)

	Acreedor	Monto Contratado	Saldo a diciembre 2017	Tasa Interés	Sobre-tasa	Fecha Sucripción	Plazo Meses	Fecha de Vencimiento	Fuente de Pago	Califiación Créditicia
	A. Deuda Pública a Corto Plazo		**1,948,258,913**							
1	INTERACCIONES	2,000,000,000	0	TIIE 28 DIAS	1.5	13-Dic-16	12	12-Dic-17	ING. PROP.	
2	ARRENDADORA FACTOR BANORTE, S.A DE C.V. SOFOM E.R. **1/**	400,000,000	34,653,056	NA	NA	28-Feb-17	12	28-Feb-18	NA	
3	BBVA BANCOMER **1/**	150,000,000	0	NA	NA	24-Abr-17	8	29-Dic-17	NA	
4	SANTANDER **1/**	150,000,000	13,605,857	NA	NA	1-Ago-17	12	31-Jul-18	NA	
5	SCOTIABANK INVERLAT	300,000,000	300,000,000	TIIE 28 DIAS	0.58	9-Nov-17	12	8-Dic-18	NA	
6	MULTIVA	500,000,000	500,000,000	TIIE 28 DIAS	0.72	17-Nov-17	12	16-Nov-18	NA	
7	INTERACCIONES	1,100,000,000	1,100,000,000	TIIE 28 DIAS	0.82	4-Dic-17	12	3-Dic-18	ING. PROP.	
	B. Deuda Pública a Largo Plazo		**7,060,126,841**							
1	TENEDORES CERT. BURSÁTILES OAXACA11	1,947,000,000	1,456,745,400	TIIE 91 DIAS	1.35	16-Dic-11	180	1-Dic-26	FGP	SP (mx AAA); FITCH (AAA mex); HR (HR AAA)
2	TENEDORES CERT. BURSÁTILES OAXACA13	1,200,000,000	1,078,499,131	9%		23-Dic-13	179	5-Dic-28	FAFEF - FGP	SP (mx AAA); FITCH (AAA mex); HR (HR AAA)
3	BANOBRAS	1,392,000,000	1,184,105,596	TIIE 28 - 6.88%	0.84	18-Dic-13	179	4-Nov-28	FAFEF - FGP	FITCH AA+(mex)
4	BANOBRAS **2/**	752,805,612	56,149,809	TIIE 28 DIAS	1.03	14-Ago-14	204	15-Jun-31	FGP	HR (HR AAA)
5	BBVA BANCOMER	1,000,000,000	988,501,462	TIIE 28 DIAS	1.08	18-Jun-15	240	30-Jun-35	FGP	FITCH AA-(mex)
6	SANTANDER	2,400,000,000	2,296,125,443	TIIE 28 DIAS	0.79	22-Oct-15	180	25-Nov-30	FGP	FITCH AA(mex) MOODY`S Aa3.mx
	C. Créditos Bono Cupón Cero Oblibaciones de Pago a Largo Plazo /3		**3,465,055,611**							
1	BANOBRAS - FONREC I	2,082,453,350	2,031,791,335	6.84%-8.04%	0.68	15-Jun-11	240	2-Ago-31	FGP	FITCH AA(mex)
2	BANOBRAS - PROFISE	583,918,166	562,951,130	6.91%-7.07%	1.14	26-Jul-12	240	5-Oct-32	FGP	
3	BANOBRAS - FONREC II	316,000,000	260,526,230	6.18% - 7.85%	0.93	10-Ago-12	240	29-Nov-32	FGP	
4	BANOBRAS - FONREC III	300,000,000	210,927,487	6.58% - 7.63%	0.9	28-Nov-13	240	14-Abr-34	FGP	
5	BANOBRAS - JUSTICIA PENAL.	405,456,000	398,859,429	7.10%-8.05%	1.08	22-May-15	240	26-Oct-35	FGP	
6	BANOBRAS - FONREC IV **2/**	1,200,000,000	0	TASA BASE	0.49	15-Dic-17	240	11-Abr-38	FGP	

1/ Cadena Productiva, papeles de descuento vigencia de 180 días

2/ Crédito en proceso de disposición.

3/ Créditos considerados como Obligaciones de Pago, debido a que el Estado solamente paga intereses; el principal será cubierto con bonos cupón cero constituidos por el Gobierno Federal.

Los Instrumentos Derivados

Los derivados que actualmente tiene contratado el Gobierno del Estado de Oaxaca, fueron realizados con instituciones de crédito, con fines exclusivos de cobertura (SWAP y CAP) para: cubrir el riesgo del incremento abrupto de la tasa TIIE y cumplir con la obligación de contratación para disposición del financiamiento.

El día 28 de noviembre, se celebro una operación de opción con el Banco Santander, para dar cumplimiento a lo establecido en el Contrato de Crédito conocido como Más Oaxaca, donde el Estado tiene la obligación de contratar una cobertura de tasa CAP, con un esquema de tasa de interés variable. Pactando el precio de ejercicio de 8.25%.

A continuación se muestran los derivados vigentes:

INSTRUMENTOS DERIVADOS

FINANCIAMIENTO	INSTITUCIÓN FINANCIERA CONTRATADA	TIPO DE DERIVADO	MONTO REFERENCIA Y VALOR NOMINAL	ACTIVO SUBYACENTE / PRECIO EJERCICIO	INICIO	VENCIMIENTO
Cetificados Bursátiles OAXACA 11	Banamex (Parte A)	**SWAP**	1,604,717,400.00 MNX	TIIE 28 días / 5.18%	01-Jun-16	03-Jun-19
Crédito Santander$_{2,400}$	HSBC (Parte A)	**SWAP**	2,400,000,000.00 MNX	TIIE 28 días / 4.72%	02-Mar-16	28-Feb-18
Crédito Banobras MAS Oaxaca	Banamex (Parte A)	**CAP**	8,014,616.85 MNX	10.00%	31-May-17	31-May-18
	Santader (Parte A)	**CAP**	1,936,138.18 MNX	8.25%	31-Oct-17	31-May-18

5.1.1.- DEUDA PÚBLICA (PASIVO DIRECTO)

Son financiamientos contratados por el Estado, que representan un endeudamiento y que afectan la situación patrimonial del Estado.

El saldo de la deuda bruta al cierre del trimestre asciende a 8,960 millones 126 mil 841 pesos.

El valor de las acciones de Bono Cupón Cero, que fueron adquiridas en diciembre de 2013, para el Fondo de Reserva 2 de la Emisión Bursátiles Oaxaca 13, al cierre del trimestre asciende a 94 millones 419 mil 745 pesos. Las cantidades abonadas en el Fondo de Reserva se destinarán al pago de la amortización anticipada voluntaria total de los Certificados Bursátiles, por ello, aplicando el valor de los bonos cupón cero a la deuda pública bruta, el saldo de la deuda pública neta se reduce a 8,865 millones 707 mil 96 pesos.

SALDO DE LA DEUDA BRUTA O NETA DEL SECTOR PÚBLICO PRESUPUESTARIO POR VENCIMIENTO

(Pesos)

Concepto	Saldo a diciembre 2017
1. Deuda Neta	**8,865,707,096**
	(3-2)
2. Activos 1/	94,419,745
3. Deuda Bruta	**8,960,126,841**
Corto Plazo	**1,900,000,000**
Banca Múltiple	1,900,000,000
Largo Plazo	**7,060,126,841**
Certificados Bursátiles	2,535,244,531
Banca de Desarrollo	1,240,255,406
Banca Múltiple	3,284,626,905

1/ Valor de mercado del Bono Cupón Cero, adquirido en diciembre 2013, para el pago de la amortización voluntaria de la Emisión de Certificados Bursátiles Oaxaca 13.

5.1.1.1.- ENDEUDAMIENTO NETO (PASIVO DIRECTO)

Endeudamiento.

El día 24 de octubre, se realizó una 2ª disposición por la cantidad de 48 millones 135 mil 192 pesos, respecto del Contrato de Apertura de Crédito Simple y Reexpresado, de fechas 14 agosto de 2014 y 30 de marzo de 2017 respectivamente, que se destinó para Infraestructura Hidráulica, Infraestructura Tecnológica para la mejora de la información en las zonas rurales y constitución del Fondo de Reserva.

El día 24 de noviembre, se liquidó en su totalidad el crédito a corto plazo, suscrito el día 13 de diciembre de 2016, con Banco Interacciones, por 2,000 millones de pesos.

Con fundamento en el artículo 30 de la Ley de Disciplina Financiera de las Entidades Federativas y los Municipios, se contrataron en noviembre dos nuevos créditos quirografarios a corto plazo, con Scotiabank Inverlat y Banco Santander y en diciembre se contrato otro con Banco Interacciones, también a corto plazo, como medida de liquidez para atender necesidades emergentes:

Resultados del Proceso Competitivo para Financiamientos

El suscrito Mtro. JORGE GALLARDO CASAS en mi carácter de Secretario de Finanzas del Poder Ejecutivo del Gobierno del Estado Libre y Soberano de Oaxaca, mismo que acredito mediante la presentación anexa de copia simple de la constancia de nombramiento de fecha 01 de diciembre de 2016 e Identificación oficial emitido por la Instituto Federal Electoral, hago constar que tras realizar un proceso competitivo de conformidad con el artículo 26 de la Ley de Disciplina Financiera de las Entidades Federativas y los Municipios, la obligación que se describe en el presente documento, fue la que presento el costo financiero más bajo, siendo resultado del proceso competitivo realizado en fecha 17 de octubre de 2017, con por lo menos invitación a 7 (siete) diferentes instituciones financieras, obteniendo como mínimo 5 (cinco) oferta(s) irrevocable (s). Al respecto:

I. Información general del Financiamiento

Tipo de Financiamiento	Corto Plazo Quirografario
Ente Público	Gobierno del Estado de Oaxaca
Monto del Financiamiento	Hasta por $800'000,000.00 (Ochocientos millones de pesos 00/100)
Plazo (días)	365
Tipo de Tasa de Interés	TIIE 28 días
Gastos Adicionales	Se solicita Incluirlos
Destino	Cubrir insuficiencia de liquidez de carácter temporal
Fuente de pago	Recursos Propios
Mecanismo de pago	Pagos mensuales de principal e intereses
Garantía	No aplica
Derivado	No aplica
Fecha de consulta de la curva de proyecciones de la tasa de referencia.	No aplica
Fecha de consulta de la curva de proyecciones de la tasa de intereses TIIE 28	12 de octubre del 2017

II. Instituciones financieras invitadas

Institución financiera	Funcionario facultado	Aceptación	Rechazo
Banco Interacciones S. A.	LEONARDO TREVIÑO VALDOS	X	
Banco Multiva, S. A.	EDUARDO ESCOBEDO ÁLVAREZ	X	
Banco Santander (México), S. A.	MARCELA VALDEZ HERNÁNDEZ	X	
Scotiabank Inverlat, S. A.	MARCO ANTONIO CAMACHO CHÁVEZ	X	
HSBC México, S. A.	SALLY FLOR BAUTISTA OLMEDO	X	
Banco Nacional de México, S. A.	DONAJÍ PACHECO PEDRAZA		X
BBVA Bancomer S.A.	NOE JAVIER LEÓN VALENCIA		x

Anexo 1

Amortizaciones mensuales, de acuerdo al siguiente Programa de Pagos:	
Fecha	**% Amortización**
dic-17	1.50%
ene-18	9.50%
feb-18	9.50%
mar-18	9.50%
abr-18	9.50%
may-18	3.50%
jun-18	9.50%
jul-18	9.50%
ago-18	9.50%
sep-18	9.50%
oct-18	9.50%
nov-18	9.50%
Total	100%

Resultados del Proceso Competitivo para Financiamientos

El suscrito Mtro. JORGE GALLARDO CASAS en mi carácter de Secretario de Finanzas del Poder Ejecutivo del Gobierno del Estado Libre y Soberano de Oaxaca, mismo que acredito mediante la presentación anexa de copia simple de la constancia de nombramiento de fecha 01 de diciembre de 2016 e Identificación oficial emitido por la Instituto Federal Electoral, hago constar que tras realizar un proceso competitivo de conformidad con el artículo 26 de la Ley de Disciplina Financiera de las Entidades Federativas y los Municipios, la obligación que se describe en el presente documento, fue la que presento el costo financiero más bajo, siendo resultado del proceso competitivo realizado en fecha 1 de Diciembre de 2017, con por lo menos invitación a 2 (dos) diferentes instituciones financieras, obteniendo como mínimo 1 (una) oferta irrevocable. Al respecto:

I. Información general del Financiamiento

Tipo de Financiamiento	Corto Plazo Quirografario
Ente Público	Gobierno del Estado de Oaxaca
Monto del Financiamiento	Hasta por $1'100'000,000.00 (mil cien millones de pesos 00/100 M. N.)
Plazo (días)	365
Tipo de Tasa de Interés	TIIE 28 días
Gastos Adicionales	Se solicita Incluirlos
Destino	Cubrir insuficiencia de liquidez de carácter temporal
Fuente de pago	Recursos Propios
Mecanismo de pago	Pagos mensuales de principal e intereses
Garantía	No aplica
Derivado	No aplica
Fecha de consulta de la curva de proyecciones de la tasa de referencia.	No aplica
Fecha de consulta de la curva de proyecciones de la tasa de intereses TIIE 28	29 de noviembre del 2017

II. Instituciones financieras invitadas

Institución financiera	Funcionario facultado	Aceptación	Rechazo
Banco Interacciones S. A.	LEONARDO TREVIÑO VALDOS	X	
Banco Nacional de México, S. A.	DONAJÍ PACHECO PEDRAZA		X

www.oaxaca.gob.mx

III. Propuestas de ofertas irrevocables recibidas.

Institución Financiera	Tipo de Obligación	Monto Ofertado	Tasa de Interés		Plazo (Días)		Comisiones /2	Otros Gastos Adicionales /3	Gastos Adicionales Contingentes	Perfil de Pago		Tasa Efectiva Anual	Valor presente de la Oferta Calificada
			Tasa Variable	Sobretasa o Tasa Fija	Total	Gracia /1				Periodicidad	Crecimiento Amortización /4		
Banco Interacciones S. A.	Financiamiento a Corto Plazo	1'100,000,000.00	TIIE 28 días	0.82%	365	N/A	0.2400%	N/A	5.7629%	Mensuales	"Perfil Espeficico" (Anexo 1)	9.01%	1,107,765,227.00

1/ El plazo de gracia deberá indicar si corresponde a intereses o capital o ambas
2/ El Ente Público deberá señalar el tipo de comisión financiera que se está considerando. En caso de reportar un porcentaje, este deberá ser calculado respecto al Monto Ofertado.
3/ Deberá reportar Gastos Adicionales a las comisiones del crédito. En caso de reportan un porcentaje, este deberá ser calculado respecto al Monto Ofertado; en cualquier otro caso se deberá reportar un a cant
4/ Deberá ser reportado como porcentaje y corresponder al crecimiento del pago de la misma conforme a la periodicidad del pago. En caso de ser amortización constante deberá reportarse como 0%. En caso de no contar con un perfil con patrón definido, se deberá señalar con la leyenda "Perfil Especifico", y agregar al presente. Anexo B. (ejemplo)

Derivado de lo anterior, se hace del conocimiento que la propuesta ganadora es la única ofertada por BANCO INTERACCIONES, S.A. al presentar el costo financiero más bajo.

Secretario
Secretaría de Finanzas
Gobierno del Estado de Oaxaca

MTRO. JORGE GALLARDO CASAS.
SECRETARIO DE FINANZAS DEL PODER EJECUTIVO DEL ESTADO DE OAXACA

Se adjunta como parte integrante del presente documento la oferta irrevocable de financiamientos, Así como las respuestas de la Institución que decidió no presentar ofertas, en este proceso, en los términos del Artículo de la Ley de Disciplina Financiera.

Anexo 1

Amortizaciones mensuales, de acuerdo al siguiente Programa de Pagos:	
Fecha	**% Amortización**
ene-18	8.33%
feb-18	8.33%
mar-18	8.33%
abr-18	8.33%
may-18	2.33%
jun-18	17.00%
jul-18	8.33%
ago-18	8.33%
sep-18	8.33%
oct-18	8.33%
nov-18	8.33%
dic-18	5.70%
Total	100%

	CARACTERISTICAS		
CONCEPTO	**CRÉDITO SCOTIABANK INVERLAT**	**CRÉDITO MULTIVA**	**CRÉDITO INTERACCIONES**
MONTO SUSCRITO	$300,000,000	$500,000,000	$1,100,000,000
MONTO DISPUESTO	$300,000,000	$500,000,000	$1,100,000,000
TASA DE INTERES	TIIE 28 dìas +0.58 pp	TIIE 28 dìas +0.72 pp	TIIE 28 dìas +0.82 pp
PLAZO EN DÍAS	365	365	365
FECHA DE SUSCRIPCION	09-Nov-17	17-Nov-17	04-Dic-17
FECHA DE VENCIMIENTO	08-Nov-18	16-Nov-18	03-Dic-18
MONTO DE FONDO DE RESERVA	No aplica	5.63% del monto dispuesto	5.7629% del monto total de cada disposición.
COMISIONES	No aplica	0.23% del monto dispuesto.	0.24% del monto total de cada disposición.
FORMA DE PAGO DE CAPITAL	Pagos en las fechas y por los montos que se establezcan en el	Pagos en las fechas y por los montos que se establezcan en el pagaré	Pagos en las fechas y por los montos que se establezcan en el pagaré

Se realizaron dos procesos competitivos, cumpliendo con lo establecido en artículo 26 la Ley de Disciplina Financiera de las Entidades Federativas y los Municipios, uno por 800 millones de pesos donde resultaron ganadores Scotiabank Inverlat y Banco Multiva y otro por 1,100 millones de pesos donde resultó ganador Banco Interacciones, por presentar la mejores condiciones de financieras:

Endeudamiento Neto.

Existe un desendeudamiento neto de 591 millones 67 mil 755 pesos, los cuales se pagaron con los recursos del Fondo de Aportaciones para el Fortalecimiento de las Entidades Federativas (FAFEF), Participaciones, Recursos Fiscales (No etiquetados) y Financiamiento Interno (créditos corto plazo).

ENDEUDAMIENTO NETO SECTOR PÚBLICO PRESUPUESTARIO

(Pesos)

Concepto	Registrado Ene-Dic
T o t a l	**591,067,755** (1+2)
1. Sector Gobierno	**591,067,755** (A-B)
A. Financiamiento	2,895,049,809
Certificados Bursátiles	0
Banca de Desarrollo	56,149,809
Banca Múltiple	2,838,900,000
B. Amortizaciôn	2,303,982,054
Certificados Bursátiles	136,040,386
Banca de Desarrollo	60,236,719
Banca Múltiple	2,107,704,950
2. Sector Paraestal No Financiero	
A. Financiamiento	
B. Amortización	

5.1.1.2.- COSTO FINANCIERO (PASIVO DIRECTO)

El costo financiero asciende a 623 millones 17 mil 257 pesos integrado por el pago de intereses, comisiones, gastos y costo por coberturas de la deuda pública, los cuales se aplicaron con recursos de FAFEF Saneamiento Financiero, Participaciones, Recursos Fiscales (No etiquetados) y del Crédito Banobras (Más Oaxaca).

COSTO FINANCIERO DE LA DEUDA DEL SECTOR PÚBLICO PRESUPUESTARIO
(Pesos)

CONCEPTO	Registrado Ene-Dic
T O T A L	**623,017,257**
	(1+2)
1. Sector Gobierno	623,017,257
Intereses	580,857,436
Comisiones	5,891,657
Gastos	36,244,141
Costos por coberturas	24,022
2. Sector Paraestal No Financiero	0
Intereses	0

5.1.2.- OBLIGACIONES DE PAGO

En este concepto se contemplan los créditos Bono Cupón Cero a largo plazo que no representan un pasivo directo al Estado.

5.1.2.1.- CRÉDITOS BONOS CUPON CERO

Se consideran en esta clasificación los créditos contratados derivados del Fondo de Reconstrucción para Entidades Federativas (FONREC I, II y III) , el Fondo de Apoyo para Infraestructura y Seguridad (PROFISE) y el Fondo para la Implementación del Sistema de Justicia Penal de las Entidades Federativas, que se destinaron para atender los desastres naturales y el desarrollo de la infraestructura de seguridad pública respectivamente, propuesto y aprobado por el Gobierno Federal, a finales del año 2010, donde se abrieron líneas de crédito a través del Banco Nacional de Obras y Servicios Públicos (BANOBRAS) con beneficios como el manejo de un bono cupón cero sin pago de capital, solo el pago de intereses por parte de los estados beneficiados, y con un plazo de 20 años.

Es importante destacar, que para efectos informativos y de control el saldo de esta obligación se refleja al pie del Estado de Situación Financiera del Estado, en cuentas de orden.

Crédito FONREC IV.

El día 15 de diciembre, el Estado un Contrato de Crédito con Banobras, con base en el Decreto número 723 publicado en el periódico oficial el día 2 de octubre de 2017, a fin de sufragar las contingencias generadas en los Municipios señalados en la Declaratoria 14-sep-17, Declaratoria 22-sep-17 y en la Declaratoria 28-sep-17, por la ocurrencia de sismos durante el mes de septiembre de 2017.

CARACTERISTICAS	
CONCEPTO	**CRÉDITO BANOBRAS -FONREC IV**
MONTO SUSCRITO	$1,200,000,000
MONTO DISPUESTO	En proceso de disposción
TASA DE INTERES	Tasa base + 0.49 pp
PLAZO EN DÍAS	7305
FECHA DE SUSCRIPCION	15-Dic-17
FECHA DE VENCIMIENTO	11-Abr-38
MECANISMO DE PAGO	F/ 4100558 BBVA Bancomer
FUENTE DE PAGO	Recursos del bono cupón cero adquiridos por el Gobierno Federal y el 2.29% Fondo General de Participaciones del Estado

Saldo y Costo Financiero de los Créditos Bono Cupón Cero.

Se realizaron pagos de intereses y honorarios fiduciarios por administración de los créditos, por la cantidad de 293 millones 280 mil 615 pesos, los cuales se aplicaron con recursos de Participaciones.

SALDO Y COSTO FINANCIERO DE LOS CRÉDITOS BONO CUPÓN CERO
(Pesos)

CONCEPTO	MONTO DISPUESTO ACUMULADO A DIC 2016 (A)	DATOS DEL PERIODO		SALDO A DIC 2017 (A+B-C)	COSTO FINANCIERO ENE-DIC /2
		DISPOSICIÓN (B)	VALOR BONO CUPON CERO /1 (C)		
Crédito Bono Cupón Cero Largo Plazo	**3,386,971,910**	**78,083,701**	**1,111,724,117**	**2,353,331,494**	**293,280,615**
Banobras- FONREC I	2,031,791,335	0	681,434,060	**1,350,357,275**	175,517,134
Banobras- FONREC II	260,526,230	0	84,114,286	**176,411,944**	21,402,276
Banobras- FONREC III	210,927,487	0	60,571,441	**150,356,046**	17,347,686
Banobras- PROFISE	562,951,130	0	182,947,730	**380,003,400**	47,010,985
Banobras- JUSTICIA PENAL	320,775,728	78,083,701	102,656,600	**296,202,829**	32,002,535
Banobras- FONREC IV	0	0	0	**0**	0

1/ Valor de los bonos cupon cero que servirán para el pago de capital al vencimiento, reportados por Banobras, al cierre del trimestre.

2/ El costo financierio incluye el pago de intereses y gastos por servicios financieros

5.1.2.2.- FACTORAJE FINANCIERO (Cadena productiva)

Una forma para hacer frente a los compromisos de pago existentes a los diversos proveedores, contratista y prestadores servicios que se generaron de ejercicios anteriores, fue acceder al Factoraje Financiero a través de cadenas productivas. Se ofreció una solución a las micro, pequeñas y medianas empresas al anticipar mediante la operación de factoraje, sus cuentas por cobrar de manera electrónica que tienen con el Gobierno del Estado.

El Factoraje es un instrumento de financiamiento a través del cual se puede adelantar el cobro de una factura. Los proveedores, contratista y prestadores servicios pueden ceder facturas a través de cadenas productivas de Nacional Financiera.

El saldo al cierre del trimestre asciende a 48 millones 258 mil 913 pesos.

GOBIERNO DEL ESTADO
DE OAXACA

SALDO DE CADENAS PRODUCTIVAS
(Pesos)

CONCEPTO	SALDO A DICIEMBRE 2016 (A)	DISPOSICIÓN (B)	AMORTIZACIÓN (C)	SALDO A DICIEMBRE 2017 (A+B-C)
Total	**0**	**13,605,857**	**69,512,578**	**48,258,913**
ARRENDADORA FACTOR BANORTE, S.A DE C.V. SOFOM	**0**	93,122,772	58,469,716	34,653,056
BBVA BANCOMER	**0**	11,042,862	11,042,862	0
SANTANDER	**0**	13,605,857	0	13,605,857

5.1.2.3.- BURSATILIZACION 2007

El Gobierno del Estado, ha cumplido en tiempo y forma con la obligaciones contraídas por el financiamiento recibido a través de la emisión de Certificados Bursátiles Fiduciarios, títulos en Unidades de Inversión (UDI) que cotizan en el mercado bursátil, cuya clave de pizarra es OAXCB U07, como son: los pagos de intereses y de principal al público inversionista tenedores de los títulos emitidos. También ha mantenido a la fecha la calificación de 'AA+(mex)' de Fitch México, S.A. de C.V y 'mx.AA' de parte de Standard & Poor´s, S.A. de C. V., que significan una alta calidad crediticia y una sólida capacidad de pago de intereses así como de principal.

Al cierre del Cuarto Trimestre de 2017, de conformidad con lo establecido en el prospecto ante la bolsa mexicana de valores y las cláusulas del fideicomiso F/246859. Los pagos de intereses se realizan semestralmente como lo estipula el fideicomiso en los meses de mayo y noviembre y las amortizaciones son anuales en el mes de mayo. Los pagos están sujetos al día hábil que corresponda a fin de mes. El saldo insoluto al cierre del mes de septiembre de 2017 asciende a 578 millones 993 mil 007 Unidades de Inversión (UDIS) que corresponde a valor de mercado a la cantidad de 3 mil 436 millones 63 mil 531.41 pesos.

En relación a la emisión de los certificados bursátiles fiduciarios 2007, fue Fideicomitido el 100 % de los ingresos de derecho vehicular e Impuesto Sobre Nóminas como fuente de pago de los intereses y del principal generados por la emisión y otros gastos colaterales de la misma. Estos recursos captados para tal efecto, han sido suficientes, al grado que de ese total, regresa a las arcas del Gobierno el 64 % por concepto de remanentes, los cuales son aplicados a las necesidades más apremiantes del Estado.

Lo antes descrito, confirma que el Gobierno del Estado de Oaxaca ha cumplido ampliamente con las obligaciones contraídas y que por esta razón, hasta la fecha, no se han recibido ninguna Notificación de incumplimiento de ningún Evento Grave o Preventivo.

La emisión clave de pizarra OAXACA 11, ha mantenido la calificación AAA de la más alta de la escala que emiten las calificadoras, desde la fecha de la colocación de los certificados bursátiles en el mercado. Esta calificación es considerada la más alta calidad crediticia, ofreciendo gran seguridad para el pago oportuno de las obligaciones de deuda. Mantienen un mínimo de riesgo crediticio.

La emisión está fundamentada principalmente por: la fortaleza jurídico-financiera del fideicomiso irrevocable de administración y pago, la certidumbre existente en la aplicación del activo utilizado como fuente de pago del crédito (participaciones federales), los altos márgenes de seguridad con la contratación de una operación de cobertura (swap).

El Estado ha cumplido a la fecha sin problema alguno con las obligaciones financieras contraídas.

La emisión de certificados bursátiles OAXACA 13, desde la fecha de su colocación, ha mantenido la calificación de AAA que está considerada la más alta de la escala emitida por las agencias calificadoras. La característica principal en donde el fideicomiso tendría afectado como fuente primaria de pago el 12.77 % del Fondo de Aportaciones para el Fomento de las Entidades Federativas (FAFEF) que es la fuente de pago establecido de la emisión y con las obligaciones financieras contraídas con los tenedores de los títulos, se han cumplido en tiempo y forma; fortaleciendo de esta manera la calificación.

5.1.2.4.- PROYECTOS DE PRESTACION DE SERVICIOS A LARGO PLAZO (PPS).

La primera entidad federativa de México en realizar reformas para incorporar el esquema de los Proyectos de Prestación de Servicios (PPS), es el Estado de Oaxaca, en el 2005; para tal efecto, el día 3 de septiembre se publicaron en el Periódico Oficial del Estado, diversas reformas legales con el propósito de adecuar la legislación local con la operación de este esquema jurídico-financiero.

En el mes de febrero de 2006, el Estado dio a conocer la adopción del esquema PPS para llevar a cabo obras de infraestructura, la modificación de su marco jurídico le permitió en ese momento aplicar el capital privado sobre terrenos que son propiedad del gobierno, bajo este contexto, decidió no comprometer los recursos presupuestales de la entidad y aprovechar la inversión de los particulares.

Como segundo proyecto de esta naturaleza de financiamiento, se edificó el "Centro Administrativo y Judicial Porfirio Díaz Soldado de la Patria", en Reyes Mantecón, Municipio de San Bartolo Coyotepec, contrato firmado el día 03 de enero del 2008; el Estado celebró un contrato de prestación de servicios con inversionistas privados, quienes se encargaron de realizar la inversión para construir, equipar y dar mantenimiento a la infraestructura creada en terrenos estatales.

Las ventajas importantes que presenta la figura financiera de los PPS, son las siguientes:

Le permite al Estado convertir un gasto corriente en gasto de inversión, puesto que todas las cantidades que erogaba vía de arrendamientos y servicios generales de oficinas, ahora se aplican para recibir estos servicios y además adquirir el inmueble en que se desarrollan, coadyuvando a despejar el centro histórico de casi todas las oficinas Gubernamentales.

El financiamiento lo contratan los inversionistas privados, por lo cual no constituye Deuda Directa para el Estado, cabe señalar que la estructura fiscal de los PPS, se recupera y se reinvierte el Impuesto al Valor Agredo IVA el cual no se pagó como contraprestación; hasta no recibir a la entera satisfacción la Ciudad Administrativa "Benemérito de las Américas" y la Ciudad Judicial.

Por otro lado el beneficio estrictamente económico-financiero de los PPS para las finanzas públicas del Estado, se ha favorecido el turismo en la Ciudad, con el objeto de que la gente cuente con más espacios para disfrutar el Centro Histórico.

Una vez terminada la obra, se proyectó el pago de una contraprestación durante los próximos 15 años, por concepto de disponibilidad de la infraestructura, lo que ha permitido diferir la inversión en el gasto de capital a largo plazo, por lo que son más eficientes los recursos públicos, sin que las inversiones impliquen la contratación de Deuda Pública precisamente al no implicar la transferencia de un recurso extraordinario del privado al Estado ni una obligación indefectible de pago.

Esta contraprestación depende en su determinación de la verificación de la inversión en los términos establecidos, acorde con las especificaciones requeridas y el mantenimiento de calidad.

Este financiamiento a través de los PPS, permitió que el Gobierno del Estado realice prepagos a cuenta de capital, sin asumir ninguna penalización.

Al cierre del Cuarto Trimestre de 2017, El saldo insoluto y los pagos como contraprestación de servicio que se registran en este periodo son los siguientes:

PROYECTO DE PRESTACIÓN DE SERVICIOS: CD. JUDICIAL
SALDOS INSOLUTOS Y PAGOS REALIZADOS DURANTE LA VIDA DEL PROYECTO

SALDOS INSOLUTOS AL IV TRIMESTRE DE 2017					
	Saldo Inicial	**Fecha**	**Saldos Insolutos**	**Var. Pagado**	**Observaciones**
CD. JUDICIAL REYES MANTECÓN.	1,867,293,976.73	Dic. 29, 2017	**515,306,708.06**	**72.4%**	Vencimiento 2025

TOTAL DE PAGOS REALIZADOS AL IV TRIMESTRE DE 2017					
	Fecha inicio de Pagos	**Fecha del reporte**	**Pagos Realizados**		**Observaciones**
CD. JUDICIAL REYES MANTECÓN.	Junio 30, 2010.	Dic. 29, 2017	**2,860,889,342.71**	n/a	Vencimiento 2025

El saldo insoluto al cierre del ejercicio fiscal 2017 del PPS Ciudad Judicial Reyes Mantecón, se ha cubierto el 72.4 % en un lapso aproximado de 7 años con recursos propios del Gobierno del Estado.

5.1.3.- APLICACIÓN DEL PRESUPUESTO DEL SERVICIO DE LA DEUDA PÚBLICA Y OBLIGACIONES DE PAGO POR FUENTE DE FINANCIAMIENTO

En total se ejercieron presupuestariamente para el servicio de la deuda pública y obligaciones de pago (capítulo del gasto 9000) la cantidad de 3,255 millones 74 mil 864 pesos, los cuales se aplicaron con recursos de Participaciones, FAFEF, Recursos Fiscales (No etiquetados), Crédito Banobras (Más Oaxaca) y Financiamiento Interno (créditos corto plazo).

SERVICIO DE LA DEUDA PÚBLICA Y OBLIGACIONES DE PAGO POR FUENTE DE FINANCIAMIENTO

ENERO A DICIEMBRE
(Pesos)

CONCEPTO	RECURSO						TOTALES
	PARTICIPACIONES	FISCALES (NO ETIQUETADOS)	OTRO RECURSOS (CRÉDITO BANOBRAS)	FINANCIAMIENTO INTERNO (CRÉDITO CP)	FAFEF 2016	FAFEF 2017	
Total	**268,493,272**	**779,079,279**	**8,453,177**	**800,000,000**	**3,179,071**	**1,102,589,450**	**3,255,074,864**
	(1+2)					(1+2)	(1+2)
1. Capítulo 9000							
A. Deuda Pública Estatal	**268,493,272**	**779,079,279**	**8,453,177**	**800,000,000**	**3,179,071**	**1,102,589,450**	**2,961,794,249**
Corto Plazo	**177,231,729**	**768,047,356**	**0**	**800,000,000**	**0**	**279,467,446**	**2,024,746,531**
Interacciones	177,225,929	747,742,475	0	800,000,000	0	279,467,446	2,004,435,849
Scotiabank Inverlat	5,800	7,088,040	0	0	0	0	7,093,840
Multiva	0	13,216,842	0	0	0	0	13,216,842
Largo Plazo	**91,261,543**	**11,031,923**	**8,453,177**	**0**	**3,179,071**	**823,122,004**	**937,047,718**
Certificados Bursátiles	31,099,787	0	0	0	0	360,373,182	391,472,969
Banobras	1,972,612	513,126	8,453,177	0	0	156,905,181	167,844,095
BBVA Bancomer	45,709,028	0	0	0	3,179,071	47,273,313	96,161,411
Santander	12,480,117	10,518,797	0	0	0	258,570,329	281,569,242
B. Obligaciones de Pago		**0**	**0**	**0**	**0**	**0**	**293,280,615**
Largo Plazo	**293,280,615**	**0**	**0**	**0**	**0**	**0**	**293,280,615**
Banobras (FONREC I, II, III, PROFISE y JUSTICIA PENAL)	293,280,615	0	0	0	0	0	293,280,615

5.2 DEUDA PÚBLICA MUNICIPAL

Los Municipios que tienen contratados créditos aparecen como únicos deudores y responsables de la obligación, el Estado no es aval, ni deudor solidario de estas obligaciones.

Los municipios Oaxaca de Juárez y Salina Cruz contrataron créditos a corto plazo con Banco Interacciones en el presente trimestre.

El saldo de la deuda municipal asciende a 82 millones 48 mil 944 pesos.

.

EVOLUCIÓN DE LA DEUDA PÚBLICA MUNICIPAL
(Pesos)

CONCEPTO	SALDO A DICIEMBRE 2016	ENDEUDAMIENTO			SALDO A DICIEMBRE 2017
		DISPOSICIÓN	AMORTIZACIÓN	NETO	
	(A)	(B)	(C)	(D =B-C)	(A+D)
Deuda Pública Municipal	**0**	**98,258,034**	**-42,461,273**	**55,796,761**	**82,048,944**
Interacciones	26,252,183	88,258,034	-38,461,273	49,796,761	76,048,944
Banorte		10,000,000	-4,000,000	6,000,000	6,000,000

5.3.-RESULTADOS DEL SISTEMA DE ALERTA

La Ley de Disciplina Financiera de las Entidades Federativas y los Municipios (LDF), obliga a la Secretaría de Hacienda y Crédito Público (SHCP) evaluar a aquellos Entes Públicos que tengan Financiamientos u Obligaciones inscritas dentro del Registro Público Único, su nivel de endeudamiento, mejor conocido como Sistema de Alertas.

De acuerdo a la LDF se deben considerar tres indicadores, para medir el nivel de endeudamiento del Ente Público:

VALORES QUE DETERMINAN LOS LIMITES DE LOS RANGOS BAJO, MEDIO Y ALTO DE LOS INDICADORES DEL NIVEL DE ENDEUDAMIENTO DEL SISTEMA DE ALERTAS

INDICADOR		RANGO		
Núm.	Descripción	BAJO	MEDIO	ALTO
1	Deuda Pública y Obligaciones sobre Ingresos de Libre Disposición	<= 100%	<= 200%	<= 200%
2	Servicio de la Deuda y Obligaciones sobre Ingresos de Libre Disposición	<= 7.5%	<= 15%	<= 15%
3	Obligaciones a Corto Plazo y Proveedores y Contratistas sobre Ingresos Totales	<= 7.5%	<= 12.5%	<= 12.5%

Considerando la combinación de los rangos que se ubiquen los indicadores, se clasifica al Ente Público de acuerdo a los siguientes niveles:

- Endeudamiento Sostenible
- Endeudamiento en Observación
- Endeudamiento Elevado

El resultado del nivel de endeudamiento para el Estado de Oaxaca, considerando la información del 3er trimestre de 2017, aunque se mantiene el nivel de endeudamiento en observación, comparándolo con el resultado de Cuenta Pública 2016, se destaca que el indicador 3 que mide las Obligaciones a Corto Plazo y Proveedores y Contratistas sobre Ingresos Totales disminuyo a 11.3%, logrando pasar del foco rojo a amarillo.

Resultado del Sistema de Alertas
Oaxaca

CUENTA PUBLICA 2016

Nivel de endeudamiento y medición de indicadores

Porcentaje	*Indicador 1*	*Indicador 2*	*Indicador 3*
Resultado	DyO / ILD	SDyPI / ILD	OCPyPC/IT
	88.6%	**11.5%**	**12.8%**

Publicado el día 29 junio de 2017.
Fuente: SHCP

3º TRIMESTRE 2017

Nivel de endeudamiento y medición de indicadores

Porcentaje	*Indicador 1*	*Indicador 2*	*Indicador 3*
Resultado	DyO / ILD	SDyPI / ILD	OCPyPC/IT
	81.1%	**10.9%**	**11.3%**

Publicado la pagina de internet de la SHCP
Fuente: SHCP

6.- INFORMACION PROGRAMATICA

6.1.- INDICADORES DE RESULTADOS

La Secretaría de Finanzas del Poder Ejecutivo del Estado de Oaxaca, en colaboración con las Jefatura de la Gubernatura llevaron a cabo la coordinación con Dependencias y Entidades para la realización de la estructura programática, adicional se realizó la construcción de Matrices Indicadoras de Resultados de los programas presupuestales, como parte del mejoramiento de la Gestión de la Administración Pública.

En cumplimiento a los artículos 158, 159 y 160 de Reglamento de la Ley Estatal de Presupuesto y Responsabilidad Hacendaria , las Dependencias y Entidades realizan el registro y/o actualización de metas. Dicha Información debe ser de carácter Público y se encuentran en el Portal de Transparencia Presupuestaria. La información es presenta por Programa Presupuestario y por Unidad Responsable, el desglose en cada una es a nivel actividad presupuestal, la cual se puede consultar en los apartados de Seguimiento Integral de Indicadores , Indicadores de Gestión, Programas Presupuestarios e Indicadores de Actividades Presupuestales, los cuales se puede consultar en la siguiente liga:

http://www.finanzasoaxaca.gob.mx/transparenciapresupuestaria/evaluacion_resultados.html

6.2.- DIFUSIÓN DE LOS RESULTADOS DE LAS EVALUACIONES DE LOS RECURSOS FEDERALES MINISTRADOS A LAS ENTIDADES FEDERATIVAS

Con el objetivo de mejorar el diseño y operación de los programas y con ello eficientar la calidad del gasto público, en el marco del cumplimiento de los artículos 134 de la Constitución Política de los Estados Unidos Mexicanos; 85 y 110 párrafo 4 fracciones I, II, III y IV de la Ley Federal de Presupuesto y Responsabilidad Hacendaria; 49 párrafo 4 fracciones II y V de la Ley de Coordinación Fiscal; 79 de la Ley General de Contabilidad Gubernamental; los Lineamientos para informar sobre los recursos federales transferidos a las entidades federativas, municipios y demarcaciones territoriales del Distrito Federal, y de operación de los recursos del Ramo General 33; 137 de la Constitución Política del Estado Libre y Soberano de Oaxaca; 6, 73, 79 fracción I y 83 de la Ley Estatal de Presupuesto y Responsabilidad Hacendaria; 88, 160 y 162 del Reglamento de la Ley Estatal de Presupuesto y Responsabilidad Hacendaria; 97 y 102 fracción VI de la Ley Estatal de Planeación; 11 párrafo primero y segundo, 39, 40, 41, 42, 43, 44, 46, 47, 48 y 49 de la Ley de Desarrollo Social para el Estado de Oaxaca; 45 y 50 de la Ley Orgánica del Poder Ejecutivo del Estado de Oaxaca; 24°, 25°, 26° y Capítulo IV de los Lineamientos Generales para el Monitoreo y Evaluación de los Programas Estatales del Poder Ejecutivo del Estado de Oaxaca se presentan los resultados de las evaluaciones a los Fondos de Aportaciones del Ramo General 33 establecidas en los programas anuales de evaluación

Los resultados de las evaluaciones se pueden consultar en la siguiente liga:

http://www.finanzasoaxaca.gob.mx/ceaco/infinanciera/difusion_ev.html

Municipio	Ciclo de Recurso	Tipo de Recurso	Descripción Ramo	Clave Ramo	Descripción Programa	Clave Programa	Dependencia Ejecutora	Aprobado	Modificado	Recaudado (Ministrado)	Ejercido	Pagado
Gobierno de la Entidad	**2017**	**SUBSIDIOS - 1**	**GOBERNACIÓN**	**4**	**REGISTRO E IDENTIFICACIÓN DE POBLACIÓN**	**E012**	**GOBIERNO DEL ESTADO DE OAXACA**	**$1,250,000.00**	**$1,250,000.00**	**$1,250,000.00**	**$1,250,000.00**	**$1,250,000.00**
Gobierno de la Entidad	2017	SUBSIDIOS - 1	GOBERNACIÓN	4	REGISTRO E IDENTIFICACIÓN DE POBLACIÓN	E012	CONSEJERÍA JURÍDICA DEL ESTADO DE OAXACA	$432,000.00	$432,000.00	$432,000.00	$432,000.00	$432,000.00
Gobierno de la Entidad	2017	SUBSIDIOS - 1	GOBERNACIÓN	4	REGISTRO E IDENTIFICACIÓN DE POBLACIÓN	E012	CONSEJERÍA JURÍDICA DEL ESTADO DE OAXACA	$75,077.00	$75,077.00	$75,077.00	$75,077.00	$75,077.00
Gobierno de la Entidad	2017	SUBSIDIOS - 1	GOBERNACIÓN	4	REGISTRO E IDENTIFICACIÓN DE POBLACIÓN	E012	CONSEJERÍA JURÍDICA DEL ESTADO DE OAXACA	$136,923.00	$136,923.00	$136,923.00	$136,923.00	$136,923.00
Gobierno de la Entidad	2017	SUBSIDIOS - 1	GOBERNACIÓN	4	REGISTRO E IDENTIFICACIÓN DE POBLACIÓN	E012	CONSEJERÍA JURÍDICA DEL ESTADO DE OAXACA	$606,000.00	$606,000.00	$606,000.00	$606,000.00	$606,000.00
San Juan Bautista Tuxtepec	**2017**	**CONVENIOS - 3**	**GOBERNACIÓN**	**4**	**PROGRAMA NACIONAL DE PREVENCIÓN DEL DELITO**	**U006**	**H. AYUNTAMIENTO DE SAN JUAN BAUTISTA TUXTEPEC**	**$12,704,255.00**	**$14,070,837.45**	**$14,070,837.45**	**$14,070,837.45**	**$14,070,837.45**
San Juan Bautista Tuxtepec	2017	CONVENIOS - 3	GOBERNACIÓN	4	PROGRAMA NACIONAL DE PREVENCIÓN DEL DELITO	U006	H. AYUNTAMIENTO DE SAN JUAN BAUTISTA TUXTEPEC	$20,000.00	$0.00	$0.00	$0.00	$0.00
San Juan Bautista Tuxtepec	2017	CONVENIOS - 3	GOBERNACIÓN	4	PROGRAMA NACIONAL DE PREVENCIÓN DEL DELITO	U006	H. AYUNTAMIENTO DE SAN JUAN BAUTISTA TUXTEPEC	$2,500,000.00	$3,014,840.00	$3,014,840.00	$3,014,840.00	$3,014,840.00
San Juan Bautista Tuxtepec	2017	CONVENIOS - 3	GOBERNACIÓN	4	PROGRAMA NACIONAL DE PREVENCIÓN DEL DELITO	U006	H. AYUNTAMIENTO DE SAN JUAN BAUTISTA TUXTEPEC	$0.00	$5,152.12	$5,152.12	$5,152.12	$5,152.12
San Juan Bautista Tuxtepec	2017	CONVENIOS - 3	GOBERNACIÓN	4	PROGRAMA NACIONAL DE PREVENCIÓN DEL DELITO	U006	H. AYUNTAMIENTO DE SAN JUAN BAUTISTA TUXTEPEC	$1,100,000.00	$1,824,448.00	$1,824,448.00	$1,824,448.00	$1,824,448.00
San Juan Bautista Tuxtepec	2017	CONVENIOS - 3	GOBERNACIÓN	4	PROGRAMA NACIONAL DE PREVENCIÓN DEL DELITO	U006	H. AYUNTAMIENTO DE SAN JUAN BAUTISTA TUXTEPEC	$1,800,000.00	$0.00	$0.00	$0.00	$0.00
San Juan Bautista Tuxtepec	2017	CONVENIOS - 3	GOBERNACIÓN	4	PROGRAMA NACIONAL DE PREVENCIÓN DEL DELITO	U006	H. AYUNTAMIENTO DE SAN JUAN BAUTISTA TUXTEPEC	$60,000.00	$0.00	$0.00	$0.00	$0.00
San Juan Bautista Tuxtepec	2017	CONVENIOS - 3	GOBERNACIÓN	4	PROGRAMA NACIONAL DE PREVENCIÓN DEL DELITO	U006	H. AYUNTAMIENTO DE SAN JUAN BAUTISTA TUXTEPEC	$3,000,000.00	$2,730,600.00	$2,730,600.00	$2,730,600.00	$2,730,600.00
San Juan Bautista Tuxtepec	2017	CONVENIOS - 3	GOBERNACIÓN	4	PROGRAMA NACIONAL DE PREVENCIÓN DEL DELITO	U006	H. AYUNTAMIENTO DE SAN JUAN BAUTISTA TUXTEPEC	$300,000.00	$1,683,410.60	$1,683,410.60	$1,683,410.60	$1,683,410.60
San Juan Bautista Tuxtepec	2017	CONVENIOS - 3	GOBERNACIÓN	4	PROGRAMA NACIONAL DE PREVENCIÓN DEL DELITO	U006	H. AYUNTAMIENTO DE SAN JUAN BAUTISTA TUXTEPEC	$2,000.00	$1,563.56	$1,563.56	$1,563.56	$1,563.56
San Juan Bautista Tuxtepec	2017	CONVENIOS - 3	GOBERNACIÓN	4	PROGRAMA NACIONAL DE PREVENCIÓN DEL DELITO	U006	H. AYUNTAMIENTO DE SAN JUAN BAUTISTA TUXTEPEC	$200,000.00	$0.00	$0.00	$0.00	$0.00
San Juan Bautista Tuxtepec	2017	CONVENIOS - 3	GOBERNACIÓN	4	PROGRAMA NACIONAL DE PREVENCIÓN DEL DELITO	U006	H. AYUNTAMIENTO DE SAN JUAN BAUTISTA TUXTEPEC	$0.00	$594,268.00	$594,268.00	$594,268.00	$594,268.00
San Juan Bautista Tuxtepec	2017	CONVENIOS - 3	GOBERNACIÓN	4	PROGRAMA NACIONAL DE PREVENCIÓN DEL DELITO	U006	H. AYUNTAMIENTO DE SAN JUAN BAUTISTA TUXTEPEC	$3,062,255.00	$3,551,940.00	$3,551,940.00	$3,551,940.00	$3,551,940.00
San Juan Bautista Tuxtepec	2017	CONVENIOS - 3	GOBERNACIÓN	4	PROGRAMA NACIONAL DE PREVENCIÓN DEL DELITO	U006	H. AYUNTAMIENTO DE SAN JUAN BAUTISTA TUXTEPEC	$0.00	$299,280.00	$299,280.00	$299,280.00	$299,280.00
San Juan Bautista Tuxtepec	2017	CONVENIOS - 3	GOBERNACIÓN	4	PROGRAMA NACIONAL DE PREVENCIÓN DEL DELITO	U006	H. AYUNTAMIENTO DE SAN JUAN BAUTISTA TUXTEPEC	$60,000.00	$0.00	$0.00	$0.00	$0.00

Municipio	Ciclo de Recurso	Tipo de Recurso	Descripción Ramo	Clave Ramo	Descripción Programa	Clave Programa	Dependencia Ejecutora	Aprobado	Modificado	Recaudado (Ministrado)	Ejercido	Pagado
San Juan Bautista Tuxtepec	2017	CONVENIOS - 3	GOBERNACIÓN	4	PROGRAMA NACIONAL DE PREVENCIÓN DEL DELITO	U006	H. AYUNTAMIENTO DE SAN JUAN BAUTISTA TUXTEPEC	$600,000.00	$365,335.17	$365,335.17	$365,335.17	$365,335.17
Gobierno de la Entidad	**2017**	**SUBSIDIOS - 1**	**GOBERNACIÓN**	**4**	**SUBSIDIOS EN MATERIA DE SEGURIDAD PÚBLICA**	**U007**	**GOBIERNO DEL ESTADO DE OAXACA**	**$73,002,209.60**	**$68,312,064.74**	**$68,312,064.74**	**$68,312,064.74**	**$68,312,064.74**
Oaxaca de Juárez	**2017**	**SUBSIDIOS - 1**	**GOBERNACIÓN**	**4**	**SUBSIDIOS EN MATERIA DE SEGURIDAD PÚBLICA**	**U007**	**MUNICIPIO DE OAXACA DE JUAREZ, OAXACA 2**	**$15,000,000.00**	**$19,690,144.86**	**$19,690,144.86**	**$19,572,990.63**	**$19,572,990.63**
Oaxaca de Juárez	2017	SUBSIDIOS - 1	GOBERNACIÓN	4	SUBSIDIOS EN MATERIA DE SEGURIDAD PÚBLICA	U007	MUNICIPIO DE OAXACA DE JUAREZ, OAXACA 2	$50,000.00	$40,480.00	$40,480.00	$40,480.00	$40,480.00
Oaxaca de Juárez	2017	SUBSIDIOS - 1	GOBERNACIÓN	4	SUBSIDIOS EN MATERIA DE SEGURIDAD PÚBLICA	U007	MUNICIPIO DE OAXACA DE JUAREZ, OAXACA 2	$50,000.00	$13,920.00	$13,920.00	$13,920.00	$13,920.00
Oaxaca de Juárez	2017	SUBSIDIOS - 1	GOBERNACIÓN	4	SUBSIDIOS EN MATERIA DE SEGURIDAD PÚBLICA	U007	MUNICIPIO DE OAXACA DE JUAREZ, OAXACA 2	$0.00	$114,908.67	$114,908.67	$114,908.67	$114,908.67
Oaxaca de Juárez	2017	SUBSIDIOS - 1	GOBERNACIÓN	4	SUBSIDIOS EN MATERIA DE SEGURIDAD PÚBLICA	U007	MUNICIPIO DE OAXACA DE JUAREZ, OAXACA 2	$0.00	$55,390.00	$55,390.00	$55,390.00	$55,390.00
Oaxaca de Juárez	2017	SUBSIDIOS - 1	GOBERNACIÓN	4	SUBSIDIOS EN MATERIA DE SEGURIDAD PÚBLICA	U007	MUNICIPIO DE OAXACA DE JUAREZ, OAXACA 2	$0.00	$9,457,454.42	$9,457,454.42	$9,359,648.61	$9,359,648.61
Oaxaca de Juárez	2017	SUBSIDIOS - 1	GOBERNACIÓN	4	SUBSIDIOS EN MATERIA DE SEGURIDAD PÚBLICA	U007	MUNICIPIO DE OAXACA DE JUAREZ, OAXACA 2	$0.00	$284,646.00	$284,646.00	$284,646.00	$284,646.00
Oaxaca de Juárez	2017	SUBSIDIOS - 1	GOBERNACIÓN	4	SUBSIDIOS EN MATERIA DE SEGURIDAD PÚBLICA	U007	MUNICIPIO DE OAXACA DE JUAREZ, OAXACA 2	$6,000,000.00	$1,847,988.00	$1,847,988.00	$1,845,444.35	$1,845,444.35
Oaxaca de Juárez	2017	SUBSIDIOS - 1	GOBERNACIÓN	4	SUBSIDIOS EN MATERIA DE SEGURIDAD PÚBLICA	U007	MUNICIPIO DE OAXACA DE JUAREZ, OAXACA 2	$0.00	$92,800.00	$92,800.00	$92,800.00	$92,800.00
Oaxaca de Juárez	2017	SUBSIDIOS - 1	GOBERNACIÓN	4	SUBSIDIOS EN MATERIA DE SEGURIDAD PÚBLICA	U007	MUNICIPIO DE OAXACA DE JUAREZ, OAXACA 2	$5,900,000.00	$2,570,464.90	$2,570,464.90	$2,553,660.25	$2,553,660.25
Oaxaca de Juárez	2017	SUBSIDIOS - 1	GOBERNACIÓN	4	SUBSIDIOS EN MATERIA DE SEGURIDAD PÚBLICA	U007	MUNICIPIO DE OAXACA DE JUAREZ, OAXACA 2	$0.00	$5,000.00	$5,000.00	$4,999.89	$4,999.89
Oaxaca de Juárez	2017	SUBSIDIOS - 1	GOBERNACIÓN	4	SUBSIDIOS EN MATERIA DE SEGURIDAD PÚBLICA	U007	MUNICIPIO DE OAXACA DE JUAREZ, OAXACA 2	$0.00	$1,201,000.00	$1,201,000.00	$1,201,000.00	$1,201,000.00
Oaxaca de Juárez	2017	SUBSIDIOS - 1	GOBERNACIÓN	4	SUBSIDIOS EN MATERIA DE SEGURIDAD PÚBLICA	U007	MUNICIPIO DE OAXACA DE JUAREZ, OAXACA 2	$0.00	$0.00	$0.00	$0.00	$0.00
Oaxaca de Juárez	2017	SUBSIDIOS - 1	GOBERNACIÓN	4	SUBSIDIOS EN MATERIA DE SEGURIDAD PÚBLICA	U007	MUNICIPIO DE OAXACA DE JUAREZ, OAXACA 2	$400,000.00	$72,000.00	$72,000.00	$72,000.00	$72,000.00
Oaxaca de Juárez	2017	SUBSIDIOS - 1	GOBERNACIÓN	4	SUBSIDIOS EN MATERIA DE SEGURIDAD PÚBLICA	U007	MUNICIPIO DE OAXACA DE JUAREZ, OAXACA 2	$0.00	$2,257,209.67	$2,257,209.67	$2,257,209.66	$2,257,209.66
Oaxaca de Juárez	2017	SUBSIDIOS - 1	GOBERNACIÓN	4	SUBSIDIOS EN MATERIA DE SEGURIDAD PÚBLICA	U007	MUNICIPIO DE OAXACA DE JUAREZ, OAXACA 2	$0.00	$1,391,500.00	$1,391,500.00	$1,391,500.00	$1,391,500.00
Oaxaca de Juárez	2017	SUBSIDIOS - 1	GOBERNACIÓN	4	SUBSIDIOS EN MATERIA DE SEGURIDAD PÚBLICA	U007	MUNICIPIO DE OAXACA DE JUAREZ, OAXACA 2	$600,000.00	$0.00	$0.00	$0.00	$0.00
Oaxaca de Juárez	2017	SUBSIDIOS - 1	GOBERNACIÓN	4	SUBSIDIOS EN MATERIA DE SEGURIDAD PÚBLICA	U007	MUNICIPIO DE OAXACA DE JUAREZ, OAXACA 2	$2,000,000.00	$285,383.20	$285,383.20	$285,383.20	$285,383.20
Gobierno de la Entidad	2017	SUBSIDIOS - 1	GOBERNACIÓN	4	SUBSIDIOS EN MATERIA DE SEGURIDAD PÚBLICA	U007	GOBIERNO DEL ESTADO OAXACA 4 TRIM 2017	$73,002,209.60	$68,312,064.74	$68,312,064.74	$68,312,064.74	$68,312,064.74

Municipio	Ciclo de Recurso	Tipo de Recurso	Descripción Ramo	Clave Ramo	Descripción Programa	Clave Programa	Dependencia Ejecutora	Aprobado	Modificado	Recaudado (Ministrado)	Ejercido	Pagado
Heroica Ciudad de Huajuapan de León	**2017**	**SUBSIDIOS - 1**	**GOBERNACIÓN**	**4**	**SUBSIDIOS EN MATERIA DE SEGURIDAD PÚBLICA**	**U007**	**Municipio de Heroica Ciudad de Huajuapan de Leon 3**	**$11,082,380.06**	**$11,082,380.06**	**$11,082,380.06**	**$9,794,506.46**	**$9,794,506.46**
Heroica Ciudad de Huajuapan de León	2017	SUBSIDIOS - 1	GOBERNACIÓN	4	SUBSIDIOS EN MATERIA DE SEGURIDAD PÚBLICA	U007	MUNICIPIO DE HERIOCA CIUDAD DE HUAJUAPAN DE LEON 3	$13,900.00	$13,900.00	$13,900.00	$2,499.93	$2,499.93
Heroica Ciudad de Huajuapan de León	2017	SUBSIDIOS - 1	GOBERNACIÓN	4	SUBSIDIOS EN MATERIA DE SEGURIDAD PÚBLICA	U007	MUNICIPIO DE HERIOCA CIUDAD DE HUAJUAPAN DE LEON 3	$1,887,000.00	$1,887,000.00	$1,887,000.00	$1,697,915.20	$1,697,915.20
Heroica Ciudad de Huajuapan de León	2017	SUBSIDIOS - 1	GOBERNACIÓN	4	SUBSIDIOS EN MATERIA DE SEGURIDAD PÚBLICA	U007	MUNICIPIO DE HERIOCA CIUDAD DE HUAJUAPAN DE LEON 3	$1,500.00	$1,500.00	$1,500.00	$1,499.99	$1,499.99
Heroica Ciudad de Huajuapan de León	2017	SUBSIDIOS - 1	GOBERNACIÓN	4	SUBSIDIOS EN MATERIA DE SEGURIDAD PÚBLICA	U007	MUNICIPIO DE HERIOCA CIUDAD DE HUAJUAPAN DE LEON 3	$2,846,000.00	$2,846,000.00	$2,846,000.00	$2,843,351.40	$2,843,351.40
Heroica Ciudad de Huajuapan de León	2017	SUBSIDIOS - 1	GOBERNACIÓN	4	SUBSIDIOS EN MATERIA DE SEGURIDAD PÚBLICA	U007	MUNICIPIO DE HERIOCA CIUDAD DE HUAJUAPAN DE LEON 3	$150,000.00	$150,000.00	$150,000.00	$150,000.00	$150,000.00
Heroica Ciudad de Huajuapan de León	2017	SUBSIDIOS - 1	GOBERNACIÓN	4	SUBSIDIOS EN MATERIA DE SEGURIDAD PÚBLICA	U007	MUNICIPIO DE HERIOCA CIUDAD DE HUAJUAPAN DE LEON 3	$2,713,000.00	$2,713,000.00	$2,713,000.00	$1,641,000.00	$1,641,000.00
Heroica Ciudad de Huajuapan de León	2017	SUBSIDIOS - 1	GOBERNACIÓN	4	SUBSIDIOS EN MATERIA DE SEGURIDAD PÚBLICA	U007	MUNICIPIO DE HERIOCA CIUDAD DE HUAJUAPAN DE LEON 3	$129,500.00	$129,500.00	$129,500.00	$129,500.00	$129,500.00
Heroica Ciudad de Huajuapan de León	2017	SUBSIDIOS - 1	GOBERNACIÓN	4	SUBSIDIOS EN MATERIA DE SEGURIDAD PÚBLICA	U007	MUNICIPIO DE HERIOCA CIUDAD DE HUAJUAPAN DE LEON 3	$1,351,000.00	$1,351,000.00	$1,351,000.00	$1,340,000.00	$1,340,000.00
Heroica Ciudad de Huajuapan de León	2017	SUBSIDIOS - 1	GOBERNACIÓN	4	SUBSIDIOS EN MATERIA DE SEGURIDAD PÚBLICA	U007	MUNICIPIO DE HERIOCA CIUDAD DE HUAJUAPAN DE LEON 3	$50,000.00	$50,000.00	$50,000.00	$50,000.00	$50,000.00
Heroica Ciudad de Huajuapan de León	2017	SUBSIDIOS - 1	GOBERNACIÓN	4	SUBSIDIOS EN MATERIA DE SEGURIDAD PÚBLICA	U007	MUNICIPIO DE HERIOCA CIUDAD DE HUAJUAPAN DE LEON 3	$121,000.00	$121,000.00	$121,000.00	$120,999.99	$120,999.99
Heroica Ciudad de Huajuapan de León	2017	SUBSIDIOS - 1	GOBERNACIÓN	4	SUBSIDIOS EN MATERIA DE SEGURIDAD PÚBLICA	U007	MUNICIPIO DE HERIOCA CIUDAD DE HUAJUAPAN DE LEON 3	$170,000.00	$170,000.00	$170,000.00	$169,999.90	$169,999.90
Heroica Ciudad de Huajuapan de León	2017	SUBSIDIOS - 1	GOBERNACIÓN	4	SUBSIDIOS EN MATERIA DE SEGURIDAD PÚBLICA	U007	MUNICIPIO DE HERIOCA CIUDAD DE HUAJUAPAN DE LEON 3	$1,542,980.06	$1,542,980.06	$1,542,980.06	$1,541,276.06	$1,541,276.06
Heroica Ciudad de Huajuapan de León	2017	SUBSIDIOS - 1	GOBERNACIÓN	4	SUBSIDIOS EN MATERIA DE SEGURIDAD PÚBLICA	U007	MUNICIPIO DE HERIOCA CIUDAD DE HUAJUAPAN DE LEON 3	$102,000.00	$102,000.00	$102,000.00	$101,964.00	$101,964.00
Heroica Ciudad de Huajuapan de León	2017	SUBSIDIOS - 1	GOBERNACIÓN	4	SUBSIDIOS EN MATERIA DE SEGURIDAD PÚBLICA	U007	MUNICIPIO DE HERIOCA CIUDAD DE HUAJUAPAN DE LEON 3	$3,000.00	$3,000.00	$3,000.00	$3,000.00	$3,000.00
Heroica Ciudad de Huajuapan de León	2017	SUBSIDIOS - 1	GOBERNACIÓN	4	SUBSIDIOS EN MATERIA DE SEGURIDAD PÚBLICA	U007	MUNICIPIO DE HERIOCA CIUDAD DE HUAJUAPAN DE LEON 3	$1,500.00	$1,500.00	$1,500.00	$1,499.99	$1,499.99
Gobierno de la Entidad	**2017**	**SUBSIDIOS - 1**	**AGRICULTURA, GANADERÍA, DESARROLLO RURAL, PESCA Y**	**8**	**PROGRAMA DE CONCURRENCIA CON LAS ENTIDADES FEDERATIVAS**	**S240**	**GOBIERNO DEL ESTADO DE OAXACA**	**$127,245,283.82**	**$116,300,000.00**	**$116,300,000.00**	**$116,300,000.00**	**$116,300,000.00**
Gobierno de la Entidad	2017	SUBSIDIOS - 1	AGRICULTURA, GANADERÍA, DESARROLLO RURAL, PESCA Y ALIMENTACIÓN	8	PROGRAMA DE CONCURRENCIA CON LAS ENTIDADES FEDERATIVAS	S240	SECRETARIA DE DESARROOLLO AGROPECUARIO, PESCA Y ACUACULTURA 657	$127,245,283.82	$116,300,000.00	$116,300,000.00	$116,300,000.00	$116,300,000.00
Gobierno de la Entidad	**2017**	**SUBSIDIOS - 1**	**COMUNICACIONES Y TRANSPORTES**	**9**	**PROYECTOS DE CONSTRUCCIÓN DE CARRETERAS ALIMENTADORAS Y CAMINOS RURALES**	**K031**	**GOBIERNO DEL ESTADO DE OAXACA**	**$331,240,000.00**	**$331,240,000.00**	**$328,760,337.61**	**$328,760,337.61**	**$328,760,337.61**
Gobierno de la Entidad	2017	SUBSIDIOS - 1	COMUNICACIONES Y TRANSPORTES	9	PROYECTOS DE CONSTRUCCIÓN DE CARRETERAS ALIMENTADORAS Y CAMINOS RURALES	K031	CAMINOS Y AEROPISTAS DE OAXACA VI	$6,624,800.00	$6,624,800.00	$6,624,800.00	$6,624,800.00	$6,624,800.00

Municipio	Ciclo de Recurso	Tipo de Recurso	Descripción Ramo	Clave Ramo	Descripción Programa	Clave Programa	Dependencia Ejecutora	Aprobado	Modificado	Recaudado (Ministrado)	Ejercido	Pagado
Gobierno de la Entidad	2017	SUBSIDIOS - 1	COMUNICACIONES Y TRANSPORTES	9	PROYECTOS DE CONSTRUCCIÓN DE CARRETERAS ALIMENTADORAS Y CAMINOS RURALES	K031	CAMINOS Y AEROPISTAS DE OAXACA VI	$324,615,200.00	$324,615,200.00	$322,135,537.61	$322,135,537.61	$322,135,537.61
Gobierno de la Entidad	**2017**	**SUBSIDIOS - 1**	**ECONOMÍA**	**10**	**FONDO NACIONAL EMPRENDEDOR**	**S020**	**GOBIERNO DEL ESTADO DE OAXACA**	**$1,675,000.00**	**$1,675,000.00**	**$1,675,000.00**	**$1,675,000.00**	**$0.00**
Oaxaca de Juárez	**2017**	**SUBSIDIOS - 1**	**ECONOMÍA**	**10**	**FONDO NACIONAL EMPRENDEDOR**	**S020**	**MUNICIPIO DE OAXACA DE JUAREZ, OAXACA 18**	**$0.00**	**$298,918.33**	**$298,918.33**	**$0.00**	**$0.00**
Oaxaca de Juárez	2017	SUBSIDIOS - 1	ECONOMÍA	10	FONDO NACIONAL EMPRENDEDOR	S020	MUNICIPIO DE OAXACA DE JUAREZ, OAXACA 18	$0.00	$28,577.64	$28,577.64	$0.00	$0.00
Oaxaca de Juárez	2017	SUBSIDIOS - 1	ECONOMÍA	10	FONDO NACIONAL EMPRENDEDOR	S020	MUNICIPIO DE OAXACA DE JUAREZ, OAXACA 18	$0.00	$1,400.00	$1,400.00	$0.00	$0.00
Oaxaca de Juárez	2017	SUBSIDIOS - 1	ECONOMÍA	10	FONDO NACIONAL EMPRENDEDOR	S020	MUNICIPIO DE OAXACA DE JUAREZ, OAXACA 18	$0.00	$5,600.00	$5,600.00	$0.00	$0.00
Oaxaca de Juárez	2017	SUBSIDIOS - 1	ECONOMÍA	10	FONDO NACIONAL EMPRENDEDOR	S020	MUNICIPIO DE OAXACA DE JUAREZ, OAXACA 18	$0.00	$53,340.69	$53,340.69	$0.00	$0.00
Oaxaca de Juárez	2017	SUBSIDIOS - 1	ECONOMÍA	10	FONDO NACIONAL EMPRENDEDOR	S020	MUNICIPIO DE OAXACA DE JUAREZ, OAXACA 18	$0.00	$191,100.00	$191,100.00	$0.00	$0.00
Oaxaca de Juárez	2017	SUBSIDIOS - 1	ECONOMÍA	10	FONDO NACIONAL EMPRENDEDOR	S020	MUNICIPIO DE OAXACA DE JUAREZ, OAXACA 18	$0.00	$10,500.00	$10,500.00	$0.00	$0.00
Oaxaca de Juárez	2017	SUBSIDIOS - 1	ECONOMÍA	10	FONDO NACIONAL EMPRENDEDOR	S020	MUNICIPIO DE OAXACA DE JUAREZ, OAXACA 18	$0.00	$8,400.00	$8,400.00	$0.00	$0.00
Gobierno de la Entidad	2017	APORTACIONES FEDERALES - 2	ECONOMÍA	10	FONDO NACIONAL EMPRENDEDOR	S020	SECRETARIA DE ECONOMIA4TOTRIMOK	$1,675,000.00	$1,675,000.00	$1,675,000.00	$1,675,000.00	$0.00
Gobierno de la Entidad	**2017**	**CONVENIOS - 3**	**EDUCACIÓN PÚBLICA**	**11**	**EDUCACIÓN PARA ADULTOS (INEA)**	**E064**	**GOBIERNO DEL ESTADO DE OAXACA**	**$0.00**	**$82,253,291.50**	**$82,253,291.50**	**$82,253,291.50**	**$82,253,291.50**
Gobierno de la Entidad	2017	CONVENIOS - 3	EDUCACIÓN PÚBLICA	11	EDUCACIÓN PARA ADULTOS (INEA)	E064	INSTITUTO ESTATAL DE EDUCACION PARA ADULTOS 2013	$0.00	$186,249.68	$186,249.68	$186,249.68	$186,249.68
Gobierno de la Entidad	2017	CONVENIOS - 3	EDUCACIÓN PÚBLICA	11	EDUCACIÓN PARA ADULTOS (INEA)	E064	INSTITUTO ESTATAL DE EDUCACION PARA ADULTOS 2013	$0.00	$143,860.56	$143,860.56	$143,860.56	$143,860.56
Gobierno de la Entidad	2017	CONVENIOS - 3	EDUCACIÓN PÚBLICA	11	EDUCACIÓN PARA ADULTOS (INEA)	E064	INSTITUTO ESTATAL DE EDUCACION PARA ADULTOS 2013	$0.00	$81,923,181.26	$81,923,181.26	$81,923,181.26	$81,923,181.26
Gobierno de la Entidad	**2017**	**SUBSIDIOS - 1**	**EDUCACIÓN PÚBLICA**	**11**	**ESCUELAS DE TIEMPO COMPLETO**	**S221**	**GOBIERNO DEL ESTADO DE OAXACA**	**$353,568,045.06**	**$353,568,045.06**	**$353,568,045.06**	**$353,568,045.06**	**$353,568,045.06**
Gobierno de la Entidad	2017	SUBSIDIOS - 1	EDUCACIÓN PÚBLICA	11	ESCUELAS DE TIEMPO COMPLETO	S221	INSTITUTO ESTATAL DE EDUCACION PUBLICA DE OAXACA 4 2017	$7,000,000.00	$7,000,000.00	$7,000,000.00	$7,000,000.00	$7,000,000.00
Gobierno de la Entidad	2017	SUBSIDIOS - 1	EDUCACIÓN PÚBLICA	11	ESCUELAS DE TIEMPO COMPLETO	S221	INSTITUTO ESTATAL DE EDUCACION PUBLICA DE OAXACA 4 2017	$3,322,465.82	$3,322,465.82	$3,322,465.82	$3,322,465.82	$3,322,465.82
Gobierno de la Entidad	2017	SUBSIDIOS - 1	EDUCACIÓN PÚBLICA	11	ESCUELAS DE TIEMPO COMPLETO	S221	INSTITUTO ESTATAL DE EDUCACION PUBLICA DE OAXACA 4 2017	$14,061,598.23	$14,061,598.23	$14,061,598.23	$14,061,598.23	$14,061,598.23
Gobierno de la Entidad	2017	SUBSIDIOS - 1	EDUCACIÓN PÚBLICA	11	ESCUELAS DE TIEMPO COMPLETO	S221	INSTITUTO ESTATAL DE EDUCACION PUBLICA DE OAXACA 4 2017	$131,293,239.00	$131,293,239.00	$131,293,239.00	$131,293,239.00	$131,293,239.00

Municipio	Ciclo de Recurso	Tipo de Recurso	Descripción Ramo	Clave Ramo	Descripción Programa	Clave Programa	Dependencia Ejecutora	Aprobado	Modificado	Recaudado (Ministrado)	Ejercido	Pagado
Gobierno de la Entidad	2017	SUBSIDIOS - 1	EDUCACIÓN PÚBLICA	11	ESCUELAS DE TIEMPO COMPLETO	S221	INSTITUTO ESTATAL DE EDUCACION PUBLICA DE OAXACA 4 2017	$1,415,308.23	$1,415,308.23	$1,415,308.23	$1,415,308.23	$1,415,308.23
Gobierno de la Entidad	2017	SUBSIDIOS - 1	EDUCACIÓN PÚBLICA	11	ESCUELAS DE TIEMPO COMPLETO	S221	INSTITUTO ESTATAL DE EDUCACION PUBLICA DE OAXACA 4 2017	$1,415,308.23	$1,415,308.23	$1,415,308.23	$1,415,308.23	$1,415,308.23
Gobierno de la Entidad	2017	SUBSIDIOS - 1	EDUCACIÓN PÚBLICA	11	ESCUELAS DE TIEMPO COMPLETO	S221	INSTITUTO ESTATAL DE EDUCACION PUBLICA DE OAXACA 4 2017	$1,057,925.20	$1,057,925.20	$1,057,925.20	$1,057,925.20	$1,057,925.20
Gobierno de la Entidad	2017	SUBSIDIOS - 1	EDUCACIÓN PÚBLICA	11	ESCUELAS DE TIEMPO COMPLETO	S221	INSTITUTO ESTATAL DE EDUCACION PUBLICA DE OAXACA 4 2017	$250,000.00	$250,000.00	$250,000.00	$250,000.00	$250,000.00
Gobierno de la Entidad	2017	SUBSIDIOS - 1	EDUCACIÓN PÚBLICA	11	ESCUELAS DE TIEMPO COMPLETO	S221	INSTITUTO ESTATAL DE EDUCACION PUBLICA DE OAXACA 4 2017	$90,000.00	$90,000.00	$90,000.00	$90,000.00	$90,000.00
Gobierno de la Entidad	2017	SUBSIDIOS - 1	EDUCACIÓN PÚBLICA	11	ESCUELAS DE TIEMPO COMPLETO	S221	INSTITUTO ESTATAL DE EDUCACION PUBLICA DE OAXACA 4 2017	$2,573,435.70	$2,573,435.70	$2,573,435.70	$2,573,435.70	$2,573,435.70
Gobierno de la Entidad	2017	SUBSIDIOS - 1	EDUCACIÓN PÚBLICA	11	ESCUELAS DE TIEMPO COMPLETO	S221	INSTITUTO ESTATAL DE EDUCACION PUBLICA DE OAXACA 4 2017	$3,100,000.00	$3,100,000.00	$3,100,000.00	$3,100,000.00	$3,100,000.00
Gobierno de la Entidad	2017	SUBSIDIOS - 1	EDUCACIÓN PÚBLICA	11	ESCUELAS DE TIEMPO COMPLETO	S221	INSTITUTO ESTATAL DE EDUCACION PUBLICA DE OAXACA 4 2017	$187,988,764.65	$187,988,764.65	$187,988,764.65	$187,988,764.65	$187,988,764.65
Gobierno de la Entidad	**2017**	**SUBSIDIOS - 1**	**EDUCACIÓN PÚBLICA**	**11**	**PROGRAMA PARA LA INCLUSIÓN Y LA EQUIDAD EDUCATIVA**	**S244**	**GOBIERNO DEL ESTADO DE OAXACA**	**$9,283,959.70**	**$9,283,959.70**	**$9,283,959.70**	**$8,205,214.70**	**$8,205,214.70**
Gobierno de la Entidad	2017	SUBSIDIOS - 1	EDUCACIÓN PÚBLICA	11	PROGRAMA PARA LA INCLUSIÓN Y LA EQUIDAD EDUCATIVA	S244	INTITUTO ESTATAL DE EDUCACION PUBLICA DE OAXACA 4 2017	$6,350,214.70	$6,350,214.70	$6,350,214.70	$6,350,214.70	$6,350,214.70
Ocotlán de Morelos	**2017**	**SUBSIDIOS - 1**	**EDUCACIÓN PÚBLICA**	**11**	**PROGRAMA PARA LA INCLUSIÓN Y LA EQUIDAD EDUCATIVA**	**S244**	**NOVAUNIVERSITAS**	**$489,318.00**	**$489,318.00**	**$489,318.00**	**$489,318.00**	**$475,560.40**
Ocotlán de Morelos	2017	SUBSIDIOS - 1	EDUCACIÓN PÚBLICA	11	PROGRAMA PARA LA INCLUSIÓN Y LA EQUIDAD EDUCATIVA	S244	NOVAUNIVERSITAS	$212,095.63	$212,095.63	$212,095.63	$212,095.63	$198,338.03
Ocotlán de Morelos	2017	SUBSIDIOS - 1	EDUCACIÓN PÚBLICA	11	PROGRAMA PARA LA INCLUSIÓN Y LA EQUIDAD EDUCATIVA	S244	NOVAUNIVERSITAS	$245,124.89	$245,124.89	$245,124.89	$245,124.89	$245,124.89
Ocotlán de Morelos	2017	SUBSIDIOS - 1	EDUCACIÓN PÚBLICA	11	PROGRAMA PARA LA INCLUSIÓN Y LA EQUIDAD EDUCATIVA	S244	NOVAUNIVERSITAS	$32,097.48	$32,097.48	$32,097.48	$32,097.48	$32,097.48
Gobierno de la Entidad	2017	SUBSIDIOS - 1	EDUCACIÓN PÚBLICA	11	PROGRAMA PARA LA INCLUSIÓN Y LA EQUIDAD EDUCATIVA	S244	UNIVERSIDAD DE LA COSTA 1	$53,529.00	$53,529.00	$53,529.00	$0.00	$0.00
Gobierno de la Entidad	2017	SUBSIDIOS - 1	EDUCACIÓN PÚBLICA	11	PROGRAMA PARA LA INCLUSIÓN Y LA EQUIDAD EDUCATIVA	S244	UNIVERSIDAD DE LA COSTA 1	$166,234.00	$166,234.00	$166,234.00	$0.00	$0.00
Gobierno de la Entidad	2017	SUBSIDIOS - 1	EDUCACIÓN PÚBLICA	11	PROGRAMA PARA LA INCLUSIÓN Y LA EQUIDAD EDUCATIVA	S244	UNIVERSIDAD DE LA COSTA 1	$140,615.00	$140,615.00	$140,615.00	$0.00	$0.00
Gobierno de la Entidad	2017	SUBSIDIOS - 1	EDUCACIÓN PÚBLICA	11	PROGRAMA PARA LA INCLUSIÓN Y LA EQUIDAD EDUCATIVA	S244	UNIVERSIDAD DE LA COSTA 1	$684,321.00	$684,321.00	$684,321.00	$0.00	$0.00
Gobierno de la Entidad	2017	SUBSIDIOS - 1	EDUCACIÓN PÚBLICA	11	PROGRAMA PARA LA INCLUSIÓN Y LA EQUIDAD EDUCATIVA	S244	UNIVERSIDAD DE LA COSTA 1	$34,046.00	$34,046.00	$34,046.00	$0.00	$0.00
Gobierno de la Entidad	2017	SUBSIDIOS - 1	EDUCACIÓN PÚBLICA	11	PROGRAMA PARA LA INCLUSIÓN Y LA EQUIDAD EDUCATIVA	S244	UNIVERSIDAD DEL PAPALOAPAN PIEE 17	$1,855,000.00	$1,855,000.00	$1,855,000.00	$1,855,000.00	$1,855,000.00
Gobierno de la Entidad	**2017**	**SUBSIDIOS - 1**	**EDUCACIÓN PÚBLICA**	**11**	**PROGRAMA PARA EL DESARROLLO PROFESIONAL DOCENTE**	**S247**	**GOBIERNO DEL ESTADO DE OAXACA**	**$33,227,050.01**	**$33,227,050.01**	**$31,778,282.68**	**$19,669,240.99**	**$19,669,240.99**

Municipio	Ciclo de Recurso	Tipo de Recurso	Descripción Ramo	Clave Ramo	Descripción Programa	Clave Programa	Dependencia Ejecutora	Aprobado	Modificado	Recaudado (Ministrado)	Ejercido	Pagado
Gobierno de la Entidad	2017	SUBSIDIOS - 1	EDUCACIÓN PÚBLICA	11	PROGRAMA PARA EL DESARROLLO PROFESIONAL DOCENTE	S247	INSTITUTO ESTATAL DE EDUCACION PUBLICA DE OAXACA 4 2017	$30,000.00	$30,000.00	$30,000.00	$30,000.00	$30,000.00
Gobierno de la Entidad	2017	SUBSIDIOS - 1	EDUCACIÓN PÚBLICA	11	PROGRAMA PARA EL DESARROLLO PROFESIONAL DOCENTE	S247	INSTITUTO ESTATAL DE EDUCACION PUBLICA DE OAXACA 4 2017	$16,848,456.20	$16,848,456.20	$16,848,456.20	$16,848,456.20	$16,848,456.20
Gobierno de la Entidad	2017	SUBSIDIOS - 1	EDUCACIÓN PÚBLICA	11	PROGRAMA PARA EL DESARROLLO PROFESIONAL DOCENTE	S247	INSTITUTO ESTATAL DE EDUCACION PUBLICA DE OAXACA 4 2017	$231,333.00	$231,333.00	$231,333.00	$231,333.00	$231,333.00
Gobierno de la Entidad	2017	SUBSIDIOS - 1	EDUCACIÓN PÚBLICA	11	PROGRAMA PARA EL DESARROLLO PROFESIONAL DOCENTE	S247	INSTITUTO ESTATAL DE EDUCACION PUBLICA DE OAXACA 4 2017	$134,000.81	$134,000.81	$134,000.81	$134,000.81	$134,000.81
Gobierno de la Entidad	2017	SUBSIDIOS - 1	EDUCACIÓN PÚBLICA	11	PROGRAMA PARA EL DESARROLLO PROFESIONAL DOCENTE	S247	INSTITUTO ESTATAL DE EDUCACION PUBLICA DE OAXACA 4 2017	$5,000.00	$5,000.00	$5,000.00	$5,000.00	$5,000.00
Gobierno de la Entidad	2017	SUBSIDIOS - 1	EDUCACIÓN PÚBLICA	11	PROGRAMA PARA EL DESARROLLO PROFESIONAL DOCENTE	S247	INSTITUTO ESTATAL DE EDUCACION PUBLICA DE OAXACA 4 2017	$40,000.00	$40,000.00	$40,000.00	$40,000.00	$40,000.00
Gobierno de la Entidad	2017	SUBSIDIOS - 1	EDUCACIÓN PÚBLICA	11	PROGRAMA PARA EL DESARROLLO PROFESIONAL DOCENTE	S247	UNIVERSIDAD AUT¿NOMA BENITO JU¿REZ DE OAXACA 4TO TRIMESTRE	$8,093,477.00	$8,093,477.00	$8,093,477.00	$1,738,087.37	$1,738,087.37
Gobierno de la Entidad	2017	SUBSIDIOS - 1	EDUCACIÓN PÚBLICA	11	PROGRAMA PARA EL DESARROLLO PROFESIONAL DOCENTE	S247	UNIVERSIDAD DE LA CAÑADA PRODEP17 4 17	$20,000.00	$20,000.00	$3,345.28	$3,345.28	$3,345.28
Gobierno de la Entidad	2017	SUBSIDIOS - 1	EDUCACIÓN PÚBLICA	11	PROGRAMA PARA EL DESARROLLO PROFESIONAL DOCENTE	S247	UNIVERSIDAD DE LA CAÑADA PRODEP17 4 17	$75,000.00	$75,000.00	$2,063.41	$2,063.41	$2,063.41
Gobierno de la Entidad	2017	SUBSIDIOS - 1	EDUCACIÓN PÚBLICA	11	PROGRAMA PARA EL DESARROLLO PROFESIONAL DOCENTE	S247	UNIVERSIDAD DE LA CAÑADA PRODEP17 4 17	$500,000.00	$500,000.00	$48,433.08	$48,433.08	$48,433.08
Gobierno de la Entidad	2017	SUBSIDIOS - 1	EDUCACIÓN PÚBLICA	11	PROGRAMA PARA EL DESARROLLO PROFESIONAL DOCENTE	S247	UNIVERSIDAD DE LA CAÑADA PRODEP17 4 17	$3,500.00	$3,500.00	$0.00	$0.00	$0.00
Gobierno de la Entidad	2017	SUBSIDIOS - 1	EDUCACIÓN PÚBLICA	11	PROGRAMA PARA EL DESARROLLO PROFESIONAL DOCENTE	S247	UNIVERSIDAD DE LA CAÑADA PRODEP17 4 17	$55,000.00	$55,000.00	$0.00	$0.00	$0.00
Gobierno de la Entidad	2017	SUBSIDIOS - 1	EDUCACIÓN PÚBLICA	11	PROGRAMA PARA EL DESARROLLO PROFESIONAL DOCENTE	S247	UNIVERSIDAD DE LA CAÑADA PRODEP17 4 17	$271,078.00	$271,078.00	$26,000.00	$26,000.00	$26,000.00
Gobierno de la Entidad	2017	SUBSIDIOS - 1	EDUCACIÓN PÚBLICA	11	PROGRAMA PARA EL DESARROLLO PROFESIONAL DOCENTE	S247	UNIVERSIDAD DE LA CAÑADA PRODEP17 4 17	$85,000.00	$85,000.00	$32,658.77	$32,658.77	$32,658.77
Gobierno de la Entidad	2017	SUBSIDIOS - 1	EDUCACIÓN PÚBLICA	11	PROGRAMA PARA EL DESARROLLO PROFESIONAL DOCENTE	S247	UNIVERSIDAD DE LA CAÑADA PRODEP17 4 17	$719,980.00	$719,980.00	$168,290.13	$168,290.13	$168,290.13
Gobierno de la Entidad	2017	SUBSIDIOS - 1	EDUCACIÓN PÚBLICA	11	PROGRAMA PARA EL DESARROLLO PROFESIONAL DOCENTE	S247	UNIVERSIDAD DE LA SIERRA JUÁREZ 4G	$10,000.00	$10,000.00	$10,000.00	$0.00	$0.00
Gobierno de la Entidad	2017	SUBSIDIOS - 1	EDUCACIÓN PÚBLICA	11	PROGRAMA PARA EL DESARROLLO PROFESIONAL DOCENTE	S247	UNIVERSIDAD DE LA SIERRA JUÁREZ 4G	$573,531.00	$573,531.00	$573,531.00	$0.00	$0.00
Gobierno de la Entidad	2017	SUBSIDIOS - 1	EDUCACIÓN PÚBLICA	11	PROGRAMA PARA EL DESARROLLO PROFESIONAL DOCENTE	S247	UNIVERSIDAD DE LA SIERRA JUÁREZ 4G	$10,000.00	$10,000.00	$10,000.00	$1,030.09	$1,030.09
Gobierno de la Entidad	2017	SUBSIDIOS - 1	EDUCACIÓN PÚBLICA	11	PROGRAMA PARA EL DESARROLLO PROFESIONAL DOCENTE	S247	UNIVERSIDAD DE LA SIERRA JUÁREZ 4G	$5,000.00	$5,000.00	$5,000.00	$0.00	$0.00
Gobierno de la Entidad	2017	SUBSIDIOS - 1	EDUCACIÓN PÚBLICA	11	PROGRAMA PARA EL DESARROLLO PROFESIONAL DOCENTE	S247	UNIVERSIDAD DE LA SIERRA JUÁREZ 4G	$40,000.00	$40,000.00	$40,000.00	$0.00	$0.00
Gobierno de la Entidad	2017	SUBSIDIOS - 1	EDUCACIÓN PÚBLICA	11	PROGRAMA PARA EL DESARROLLO PROFESIONAL DOCENTE	S247	UNIVERSIDAD DE LA SIERRA JUÁREZ 4G	$65,000.00	$65,000.00	$65,000.00	$0.00	$0.00

Municipio	Ciclo de Recurso	Tipo de Recurso	Descripción Ramo	Clave Ramo	Descripción Programa	Clave Programa	Dependencia Ejecutora	Aprobado	Modificado	Recaudado (Ministrado)	Ejercido	Pagado
Gobierno de la Entidad	2017	SUBSIDIOS - 1	EDUCACIÓN PÚBLICA	11	PROGRAMA PARA EL DESARROLLO PROFESIONAL DOCENTE	S247	UNIVERSIDAD DE LA SIERRA JUÁREZ 4G	$40,000.00	$40,000.00	$40,000.00	$0.00	$0.00
Gobierno de la Entidad	2017	SUBSIDIOS - 1	EDUCACIÓN PÚBLICA	11	PROGRAMA PARA EL DESARROLLO PROFESIONAL DOCENTE	S247	UNIVERSIDAD DE LA SIERRA JUÁREZ 4G	$50,000.00	$50,000.00	$50,000.00	$1,927.32	$1,927.32
Gobierno de la Entidad	2017	SUBSIDIOS - 1	EDUCACIÓN PÚBLICA	11	PROGRAMA PARA EL DESARROLLO PROFESIONAL DOCENTE	S247	UNIVERSIDAD DE LA SIERRA JUÁREZ 4G	$70,000.00	$70,000.00	$70,000.00	$0.00	$0.00
Gobierno de la Entidad	2017	SUBSIDIOS - 1	EDUCACIÓN PÚBLICA	11	PROGRAMA PARA EL DESARROLLO PROFESIONAL DOCENTE	S247	UNIVERSIDAD DE LA SIERRA JUÁREZ 4G	$76,000.00	$76,000.00	$76,000.00	$6,857.14	$6,857.14
Gobierno de la Entidad	2017	SUBSIDIOS - 1	EDUCACIÓN PÚBLICA	11	PROGRAMA PARA EL DESARROLLO PROFESIONAL DOCENTE	S247	UNIVERSIDAD DE LA SIERRA JUÁREZ 4G	$51,000.00	$51,000.00	$51,000.00	$0.00	$0.00
Gobierno de la Entidad	2017	SUBSIDIOS - 1	EDUCACIÓN PÚBLICA	11	PROGRAMA PARA EL DESARROLLO PROFESIONAL DOCENTE	S247	UNIVERSIDAD DE LA SIERRA JUÁREZ 4G	$35,000.00	$35,000.00	$35,000.00	$0.00	$0.00
Gobierno de la Entidad	2017	SUBSIDIOS - 1	EDUCACIÓN PÚBLICA	11	PROGRAMA PARA EL DESARROLLO PROFESIONAL DOCENTE	S247	UNIVERSIDAD DE LA SIERRA SUR B8	$74,000.00	$74,000.00	$74,000.00	$0.00	$0.00
Gobierno de la Entidad	2017	SUBSIDIOS - 1	EDUCACIÓN PÚBLICA	11	PROGRAMA PARA EL DESARROLLO PROFESIONAL DOCENTE	S247	UNIVERSIDAD DE LA SIERRA SUR B8	$88,000.00	$88,000.00	$88,000.00	$0.00	$0.00
Gobierno de la Entidad	2017	SUBSIDIOS - 1	EDUCACIÓN PÚBLICA	11	PROGRAMA PARA EL DESARROLLO PROFESIONAL DOCENTE	S247	UNIVERSIDAD DE LA SIERRA SUR B8	$355,000.00	$355,000.00	$355,000.00	$0.00	$0.00
Gobierno de la Entidad	2017	SUBSIDIOS - 1	EDUCACIÓN PÚBLICA	11	PROGRAMA PARA EL DESARROLLO PROFESIONAL DOCENTE	S247	UNIVERSIDAD DE LA SIERRA SUR B8	$80,000.00	$80,000.00	$80,000.00	$0.00	$0.00
Gobierno de la Entidad	2017	SUBSIDIOS - 1	EDUCACIÓN PÚBLICA	11	PROGRAMA PARA EL DESARROLLO PROFESIONAL DOCENTE	S247	UNIVERSIDAD DE LA SIERRA SUR B8	$74,000.00	$74,000.00	$74,000.00	$0.00	$0.00
Gobierno de la Entidad	2017	SUBSIDIOS - 1	EDUCACIÓN PÚBLICA	11	PROGRAMA PARA EL DESARROLLO PROFESIONAL DOCENTE	S247	UNIVERSIDAD DE LA SIERRA SUR B8	$5,000.00	$5,000.00	$5,000.00	$0.00	$0.00
Gobierno de la Entidad	2017	SUBSIDIOS - 1	EDUCACIÓN PÚBLICA	11	PROGRAMA PARA EL DESARROLLO PROFESIONAL DOCENTE	S247	UNIVERSIDAD DE LA SIERRA SUR B8	$84,000.00	$84,000.00	$84,000.00	$4,125.00	$4,125.00
Gobierno de la Entidad	2017	SUBSIDIOS - 1	EDUCACIÓN PÚBLICA	11	PROGRAMA PARA EL DESARROLLO PROFESIONAL DOCENTE	S247	UNIVERSIDAD DE LA SIERRA SUR B8	$90,000.00	$90,000.00	$90,000.00	$2,170.00	$2,170.00
Gobierno de la Entidad	2017	SUBSIDIOS - 1	EDUCACIÓN PÚBLICA	11	PROGRAMA PARA EL DESARROLLO PROFESIONAL DOCENTE	S247	UNIVERSIDAD DE LA SIERRA SUR B8	$105,000.00	$105,000.00	$105,000.00	$9,282.03	$9,282.03
Gobierno de la Entidad	2017	SUBSIDIOS - 1	EDUCACIÓN PÚBLICA	11	PROGRAMA PARA EL DESARROLLO PROFESIONAL DOCENTE	S247	UNIVERSIDAD DE LA SIERRA SUR B8	$50,000.00	$50,000.00	$50,000.00	$2,500.00	$2,500.00
Gobierno de la Entidad	2017	SUBSIDIOS - 1	EDUCACIÓN PÚBLICA	11	PROGRAMA PARA EL DESARROLLO PROFESIONAL DOCENTE	S247	UNIVERSIDAD DE LA SIERRA SUR B8	$569,695.00	$569,695.00	$569,695.00	$187,000.00	$187,000.00
Gobierno de la Entidad	2017	SUBSIDIOS - 1	EDUCACIÓN PÚBLICA	11	PROGRAMA PARA EL DESARROLLO PROFESIONAL DOCENTE	S247	UNIVERSIDAD DE LA SIERRA SUR B8	$182,710.00	$182,710.00	$182,710.00	$0.00	$0.00
Gobierno de la Entidad	2017	SUBSIDIOS - 1	EDUCACIÓN PÚBLICA	11	PROGRAMA PARA EL DESARROLLO PROFESIONAL DOCENTE	S247	UNIVERSIDAD DE LA SIERRA SUR B8	$423,000.00	$423,000.00	$423,000.00	$0.00	$0.00
Gobierno de la Entidad	2017	SUBSIDIOS - 1	EDUCACIÓN PÚBLICA	11	PROGRAMA PARA EL DESARROLLO PROFESIONAL DOCENTE	S247	UNIVERSIDAD DE LA SIERRA SUR B8	$65,000.00	$65,000.00	$65,000.00	$0.00	$0.00
San Pedro Pochutla	**2017**	**SUBSIDIOS - 1**	**EDUCACIÓN PÚBLICA**	**11**	**PROGRAMA PARA EL DESARROLLO PROFESIONAL DOCENTE**	**S247**	**UNIVERSIDAD DEL MAR C TRIM 3**	**$733,676.00**	**$733,676.00**	**$733,676.00**	**$0.00**	**$0.00**

Municipio	Ciclo de Recurso	Tipo de Recurso	Descripción Ramo	Clave Ramo	Descripción Programa	Clave Programa	Dependencia Ejecutora	Aprobado	Modificado	Recaudado (Ministrado)	Ejercido	Pagado
San Pedro Pochutla	2017	SUBSIDIOS - 1	EDUCACIÓN PÚBLICA	11	PROGRAMA PARA EL DESARROLLO PROFESIONAL DOCENTE	S247	UNIVERSIDAD DEL MAR C TRIM 3	$9,914.00	$9,914.00	$9,914.00	$0.00	$0.00
San Pedro Pochutla	2017	SUBSIDIOS - 1	EDUCACIÓN PÚBLICA	11	PROGRAMA PARA EL DESARROLLO PROFESIONAL DOCENTE	S247	UNIVERSIDAD DEL MAR C TRIM 3	$16,541.00	$16,541.00	$16,541.00	$0.00	$0.00
San Pedro Pochutla	2017	SUBSIDIOS - 1	EDUCACIÓN PÚBLICA	11	PROGRAMA PARA EL DESARROLLO PROFESIONAL DOCENTE	S247	UNIVERSIDAD DEL MAR C TRIM 3	$1,908.85	$1,908.85	$1,908.85	$0.00	$0.00
San Pedro Pochutla	2017	SUBSIDIOS - 1	EDUCACIÓN PÚBLICA	11	PROGRAMA PARA EL DESARROLLO PROFESIONAL DOCENTE	S247	UNIVERSIDAD DEL MAR C TRIM 3	$23,540.00	$23,540.00	$23,540.00	$0.00	$0.00
San Pedro Pochutla	2017	SUBSIDIOS - 1	EDUCACIÓN PÚBLICA	11	PROGRAMA PARA EL DESARROLLO PROFESIONAL DOCENTE	S247	UNIVERSIDAD DEL MAR C TRIM 3	$1,000.00	$1,000.00	$1,000.00	$0.00	$0.00
San Pedro Pochutla	2017	SUBSIDIOS - 1	EDUCACIÓN PÚBLICA	11	PROGRAMA PARA EL DESARROLLO PROFESIONAL DOCENTE	S247	UNIVERSIDAD DEL MAR C TRIM 3	$15,000.00	$15,000.00	$15,000.00	$0.00	$0.00
San Pedro Pochutla	2017	SUBSIDIOS - 1	EDUCACIÓN PÚBLICA	11	PROGRAMA PARA EL DESARROLLO PROFESIONAL DOCENTE	S247	UNIVERSIDAD DEL MAR C TRIM 3	$25,870.00	$25,870.00	$25,870.00	$0.00	$0.00
San Pedro Pochutla	2017	SUBSIDIOS - 1	EDUCACIÓN PÚBLICA	11	PROGRAMA PARA EL DESARROLLO PROFESIONAL DOCENTE	S247	UNIVERSIDAD DEL MAR C TRIM 3	$376,686.00	$376,686.00	$376,686.00	$0.00	$0.00
San Pedro Pochutla	2017	SUBSIDIOS - 1	EDUCACIÓN PÚBLICA	11	PROGRAMA PARA EL DESARROLLO PROFESIONAL DOCENTE	S247	UNIVERSIDAD DEL MAR C TRIM 3	$13,293.00	$13,293.00	$13,293.00	$0.00	$0.00
San Pedro Pochutla	2017	SUBSIDIOS - 1	EDUCACIÓN PÚBLICA	11	PROGRAMA PARA EL DESARROLLO PROFESIONAL DOCENTE	S247	UNIVERSIDAD DEL MAR C TRIM 3	$162,133.15	$162,133.15	$162,133.15	$0.00	$0.00
San Pedro Pochutla	2017	SUBSIDIOS - 1	EDUCACIÓN PÚBLICA	11	PROGRAMA PARA EL DESARROLLO PROFESIONAL DOCENTE	S247	UNIVERSIDAD DEL MAR C TRIM 3	$15,000.00	$15,000.00	$15,000.00	$0.00	$0.00
San Pedro Pochutla	2017	SUBSIDIOS - 1	EDUCACIÓN PÚBLICA	11	PROGRAMA PARA EL DESARROLLO PROFESIONAL DOCENTE	S247	UNIVERSIDAD DEL MAR C TRIM 3	$23,293.00	$23,293.00	$23,293.00	$0.00	$0.00
San Pedro Pochutla	2017	SUBSIDIOS - 1	EDUCACIÓN PÚBLICA	11	PROGRAMA PARA EL DESARROLLO PROFESIONAL DOCENTE	S247	UNIVERSIDAD DEL MAR C TRIM 3	$30,000.00	$30,000.00	$30,000.00	$0.00	$0.00
San Pedro Pochutla	2017	SUBSIDIOS - 1	EDUCACIÓN PÚBLICA	11	PROGRAMA PARA EL DESARROLLO PROFESIONAL DOCENTE	S247	UNIVERSIDAD DEL MAR C TRIM 3	$19,497.00	$19,497.00	$19,497.00	$0.00	$0.00
Gobierno de la Entidad	2017	SUBSIDIOS - 1	EDUCACIÓN PÚBLICA	11	PROGRAMA PARA EL DESARROLLO PROFESIONAL DOCENTE	S247	UNIVERSIDAD DEL PAPALOAPAN PRODEP 2017	$67,879.00	$67,879.00	$67,879.00	$34,933.40	$34,933.40
Gobierno de la Entidad	2017	SUBSIDIOS - 1	EDUCACIÓN PÚBLICA	11	PROGRAMA PARA EL DESARROLLO PROFESIONAL DOCENTE	S247	UNIVERSIDAD DEL PAPALOAPAN PRODEP 2017	$100,000.00	$100,000.00	$100,000.00	$100,000.00	$100,000.00
Gobierno de la Entidad	2017	SUBSIDIOS - 1	EDUCACIÓN PÚBLICA	11	PROGRAMA PARA EL DESARROLLO PROFESIONAL DOCENTE	S247	UNIVERSIDAD TECNOLOGICA DE LA MIXTECA 4TO TRIM	$140,410.00	$140,410.00	$140,410.00	$0.00	$0.00
Gobierno de la Entidad	2017	SUBSIDIOS - 1	EDUCACIÓN PÚBLICA	11	PROGRAMA PARA EL DESARROLLO PROFESIONAL DOCENTE	S247	UNIVERSIDAD TECNOLOGICA DE LA MIXTECA 4TO TRIM	$110,500.00	$110,500.00	$110,500.00	$0.00	$0.00
Gobierno de la Entidad	2017	SUBSIDIOS - 1	EDUCACIÓN PÚBLICA	11	PROGRAMA PARA EL DESARROLLO PROFESIONAL DOCENTE	S247	UNIVERSIDAD TECNOLOGICA DE LA MIXTECA 4TO TRIM	$140,000.00	$140,000.00	$140,000.00	$0.00	$0.00
Gobierno de la Entidad	2017	SUBSIDIOS - 1	EDUCACIÓN PÚBLICA	11	PROGRAMA PARA EL DESARROLLO PROFESIONAL DOCENTE	S247	UNIVERSIDAD TECNOLOGICA DE LA MIXTECA 4TO TRIM	$946,000.00	$946,000.00	$946,000.00	$0.00	$0.00
Gobierno de la Entidad	2017	SUBSIDIOS - 1	EDUCACIÓN PÚBLICA	11	PROGRAMA PARA EL DESARROLLO PROFESIONAL DOCENTE	S247	UNIVERSIDAD TECNOLOGICA DE LA MIXTECA 4TO TRIM	$35,500.00	$35,500.00	$35,500.00	$0.00	$0.00

Municipio	Ciclo de Recurso	Tipo de Recurso	Descripción Ramo	Clave Ramo	Descripción Programa	Clave Programa	Dependencia Ejecutora	Aprobado	Modificado	Recaudado (Ministrado)	Ejercido	Pagado
Gobierno de la Entidad	2017	SUBSIDIOS - 1	EDUCACIÓN PÚBLICA	11	PROGRAMA PARA EL DESARROLLO PROFESIONAL DOCENTE	S247	UNIVERSIDAD TECNOLOGICA DE LA MIXTECA 4TO TRIM	$614,000.00	$614,000.00	$614,000.00	$11,747.96	$11,747.96
Gobierno de la Entidad	2017	SUBSIDIOS - 1	EDUCACIÓN PÚBLICA	11	PROGRAMA PARA EL DESARROLLO PROFESIONAL DOCENTE	S247	UNIVERSIDAD TECNOLOGICA DE LA MIXTECA 4TO TRIM	$690,000.00	$690,000.00	$690,000.00	$0.00	$0.00
Gobierno de la Entidad	**2017**	**SUBSIDIOS - 1**	**EDUCACIÓN PÚBLICA**	**11**	**FORTALECIMIENTO DE LA CALIDAD EDUCATIVA**	**S267**	**GOBIERNO DEL ESTADO DE OAXACA**	**$34,017,554.00**	**$34,017,554.00**	**$34,017,554.00**	**$8,120,796.86**	**$8,120,796.86**
Gobierno de la Entidad	2017	SUBSIDIOS - 1	EDUCACIÓN PÚBLICA	11	FORTALECIMIENTO DE LA CALIDAD EDUCATIVA	S267	UNIVERSIDAD AUT¿NOMA BENITO JU¿REZ DE OAXACA 4TO TRIMESTRE	$1,030,041.00	$1,030,041.00	$1,030,041.00	$30,000.00	$30,000.00
Gobierno de la Entidad	2017	SUBSIDIOS - 1	EDUCACIÓN PÚBLICA	11	FORTALECIMIENTO DE LA CALIDAD EDUCATIVA	S267	UNIVERSIDAD AUT¿NOMA BENITO JU¿REZ DE OAXACA 4TO TRIMESTRE	$1,515,652.00	$1,515,652.00	$1,515,652.00	$432,771.78	$432,771.78
Gobierno de la Entidad	2017	SUBSIDIOS - 1	EDUCACIÓN PÚBLICA	11	FORTALECIMIENTO DE LA CALIDAD EDUCATIVA	S267	UNIVERSIDAD AUT¿NOMA BENITO JU¿REZ DE OAXACA 4TO TRIMESTRE	$30,000.00	$30,000.00	$30,000.00	$0.00	$0.00
Gobierno de la Entidad	2017	SUBSIDIOS - 1	EDUCACIÓN PÚBLICA	11	FORTALECIMIENTO DE LA CALIDAD EDUCATIVA	S267	UNIVERSIDAD AUT¿NOMA BENITO JU¿REZ DE OAXACA 4TO TRIMESTRE	$645,627.00	$645,627.00	$645,627.00	$75,000.00	$75,000.00
Gobierno de la Entidad	2017	SUBSIDIOS - 1	EDUCACIÓN PÚBLICA	11	FORTALECIMIENTO DE LA CALIDAD EDUCATIVA	S267	UNIVERSIDAD AUT¿NOMA BENITO JU¿REZ DE OAXACA 4TO TRIMESTRE	$438,132.00	$438,132.00	$438,132.00	$0.00	$0.00
Gobierno de la Entidad	2017	SUBSIDIOS - 1	EDUCACIÓN PÚBLICA	11	FORTALECIMIENTO DE LA CALIDAD EDUCATIVA	S267	UNIVERSIDAD AUT¿NOMA BENITO JU¿REZ DE OAXACA 4TO TRIMESTRE	$2,491,251.00	$2,491,251.00	$2,491,251.00	$0.00	$0.00
Gobierno de la Entidad	2017	SUBSIDIOS - 1	EDUCACIÓN PÚBLICA	11	FORTALECIMIENTO DE LA CALIDAD EDUCATIVA	S267	UNIVERSIDAD AUT¿NOMA BENITO JU¿REZ DE OAXACA 4TO TRIMESTRE	$630,000.00	$630,000.00	$630,000.00	$0.00	$0.00
Gobierno de la Entidad	2017	SUBSIDIOS - 1	EDUCACIÓN PÚBLICA	11	FORTALECIMIENTO DE LA CALIDAD EDUCATIVA	S267	UNIVERSIDAD AUT¿NOMA BENITO JU¿REZ DE OAXACA 4TO TRIMESTRE	$54,000.00	$54,000.00	$54,000.00	$30,000.00	$30,000.00
Gobierno de la Entidad	2017	SUBSIDIOS - 1	EDUCACIÓN PÚBLICA	11	FORTALECIMIENTO DE LA CALIDAD EDUCATIVA	S267	UNIVERSIDAD AUT¿NOMA BENITO JU¿REZ DE OAXACA 4TO TRIMESTRE	$666,000.00	$666,000.00	$666,000.00	$666,000.00	$666,000.00
Gobierno de la Entidad	2017	SUBSIDIOS - 1	EDUCACIÓN PÚBLICA	11	FORTALECIMIENTO DE LA CALIDAD EDUCATIVA	S267	UNIVERSIDAD AUT¿NOMA BENITO JU¿REZ DE OAXACA 4TO TRIMESTRE	$13,364,789.00	$13,364,789.00	$13,364,789.00	$1,041,417.74	$1,041,417.74
Gobierno de la Entidad	2017	SUBSIDIOS - 1	EDUCACIÓN PÚBLICA	11	FORTALECIMIENTO DE LA CALIDAD EDUCATIVA	S267	UNIVERSIDAD AUT¿NOMA BENITO JU¿REZ DE OAXACA 4TO TRIMESTRE	$71,000.00	$71,000.00	$71,000.00	$2,354.72	$2,354.72
Gobierno de la Entidad	2017	SUBSIDIOS - 1	EDUCACIÓN PÚBLICA	11	FORTALECIMIENTO DE LA CALIDAD EDUCATIVA	S267	UNIVERSIDAD AUT¿NOMA BENITO JU¿REZ DE OAXACA 4TO TRIMESTRE	$83,000.00	$83,000.00	$83,000.00	$20,000.00	$20,000.00
Gobierno de la Entidad	2017	SUBSIDIOS - 1	EDUCACIÓN PÚBLICA	11	FORTALECIMIENTO DE LA CALIDAD EDUCATIVA	S267	UNIVERSIDAD AUT¿NOMA BENITO JU¿REZ DE OAXACA 4TO TRIMESTRE	$8,955,430.00	$8,955,430.00	$8,955,430.00	$3,041,070.25	$3,041,070.25
Gobierno de la Entidad	2017	SUBSIDIOS - 1	EDUCACIÓN PÚBLICA	11	FORTALECIMIENTO DE LA CALIDAD EDUCATIVA	S267	UNIVERSIDAD DE LA CAÑADA PFCE17 17 4	$47,674.00	$47,674.00	$47,674.00	$47,674.00	$47,674.00
Gobierno de la Entidad	2017	SUBSIDIOS - 1	EDUCACIÓN PÚBLICA	11	FORTALECIMIENTO DE LA CALIDAD EDUCATIVA	S267	UNIVERSIDAD DE LA CAÑADA PFCE17 17 4	$2,000.00	$2,000.00	$2,000.00	$2,000.00	$2,000.00
Gobierno de la Entidad	2017	SUBSIDIOS - 1	EDUCACIÓN PÚBLICA	11	FORTALECIMIENTO DE LA CALIDAD EDUCATIVA	S267	UNIVERSIDAD DE LA CAÑADA PFCE17 17 4	$45,000.00	$45,000.00	$45,000.00	$45,000.00	$45,000.00
Gobierno de la Entidad	2017	SUBSIDIOS - 1	EDUCACIÓN PÚBLICA	11	FORTALECIMIENTO DE LA CALIDAD EDUCATIVA	S267	UNIVERSIDAD DE LA CAÑADA PFCE17 17 4	$158,000.00	$158,000.00	$158,000.00	$158,000.00	$158,000.00
Gobierno de la Entidad	2017	SUBSIDIOS - 1	EDUCACIÓN PÚBLICA	11	FORTALECIMIENTO DE LA CALIDAD EDUCATIVA	S267	UNIVERSIDAD DE LA CAÑADA PFCE17 17 4	$243,713.00	$243,713.00	$243,713.00	$243,713.00	$243,713.00

Municipio	Ciclo de Recurso	Tipo de Recurso	Descripción Ramo	Clave Ramo	Descripción Programa	Clave Programa	Dependencia Ejecutora	Aprobado	Modificado	Recaudado (Ministrado)	Ejercido	Pagado
Gobierno de la Entidad	2017	SUBSIDIOS - 1	EDUCACIÓN PÚBLICA	11	FORTALECIMIENTO DE LA CALIDAD EDUCATIVA	S267	UNIVERSIDAD DE LA CAÑADA PFCE17 17 4	$20,000.00	$20,000.00	$20,000.00	$20,000.00	$20,000.00
Gobierno de la Entidad	2017	SUBSIDIOS - 1	EDUCACIÓN PÚBLICA	11	FORTALECIMIENTO DE LA CALIDAD EDUCATIVA	S267	UNIVERSIDAD DE LA CAÑADA PFCE17 17 4	$5,600.00	$5,600.00	$5,600.00	$5,600.00	$5,600.00
Gobierno de la Entidad	2017	SUBSIDIOS - 1	EDUCACIÓN PÚBLICA	11	FORTALECIMIENTO DE LA CALIDAD EDUCATIVA	S267	UNIVERSIDAD DE LA CAÑADA PFCE17 17 4	$21,000.00	$21,000.00	$21,000.00	$21,000.00	$21,000.00
Gobierno de la Entidad	2017	SUBSIDIOS - 1	EDUCACIÓN PÚBLICA	11	FORTALECIMIENTO DE LA CALIDAD EDUCATIVA	S267	UNIVERSIDAD DE LA SIERRA JUÁREZ 4D	$775.00	$775.00	$775.00	$0.00	$0.00
Gobierno de la Entidad	2017	SUBSIDIOS - 1	EDUCACIÓN PÚBLICA	11	FORTALECIMIENTO DE LA CALIDAD EDUCATIVA	S267	UNIVERSIDAD DE LA SIERRA JUÁREZ 4D	$15,600.00	$15,600.00	$15,600.00	$0.00	$0.00
Gobierno de la Entidad	2017	SUBSIDIOS - 1	EDUCACIÓN PÚBLICA	11	FORTALECIMIENTO DE LA CALIDAD EDUCATIVA	S267	UNIVERSIDAD DE LA SIERRA JUÁREZ 4D	$10,000.00	$10,000.00	$10,000.00	$7,674.00	$7,674.00
Gobierno de la Entidad	2017	SUBSIDIOS - 1	EDUCACIÓN PÚBLICA	11	FORTALECIMIENTO DE LA CALIDAD EDUCATIVA	S267	UNIVERSIDAD DE LA SIERRA JUÁREZ 4D	$12,150.00	$12,150.00	$12,150.00	$12,150.00	$12,150.00
Gobierno de la Entidad	2017	SUBSIDIOS - 1	EDUCACIÓN PÚBLICA	11	FORTALECIMIENTO DE LA CALIDAD EDUCATIVA	S267	UNIVERSIDAD DE LA SIERRA JUÁREZ 4D	$75,000.00	$75,000.00	$75,000.00	$62,849.98	$62,849.98
Gobierno de la Entidad	2017	SUBSIDIOS - 1	EDUCACIÓN PÚBLICA	11	FORTALECIMIENTO DE LA CALIDAD EDUCATIVA	S267	UNIVERSIDAD DE LA SIERRA JUÁREZ 4D	$12,973.93	$12,973.93	$12,973.93	$12,973.93	$12,973.93
Gobierno de la Entidad	2017	SUBSIDIOS - 1	EDUCACIÓN PÚBLICA	11	FORTALECIMIENTO DE LA CALIDAD EDUCATIVA	S267	UNIVERSIDAD DE LA SIERRA JUÁREZ 4D	$34,021.00	$34,021.00	$34,021.00	$34,021.00	$34,021.00
Gobierno de la Entidad	2017	SUBSIDIOS - 1	EDUCACIÓN PÚBLICA	11	FORTALECIMIENTO DE LA CALIDAD EDUCATIVA	S267	UNIVERSIDAD DE LA SIERRA JUÁREZ 4D	$1,000.00	$1,000.00	$1,000.00	$0.00	$0.00
Gobierno de la Entidad	2017	SUBSIDIOS - 1	EDUCACIÓN PÚBLICA	11	FORTALECIMIENTO DE LA CALIDAD EDUCATIVA	S267	UNIVERSIDAD DE LA SIERRA JUÁREZ 4D	$60,855.07	$60,855.07	$60,855.07	$0.00	$0.00
Gobierno de la Entidad	2017	SUBSIDIOS - 1	EDUCACIÓN PÚBLICA	11	FORTALECIMIENTO DE LA CALIDAD EDUCATIVA	S267	UNIVERSIDAD DE LA SIERRA JUÁREZ 4D	$70,000.00	$70,000.00	$70,000.00	$0.00	$0.00
Gobierno de la Entidad	2017	SUBSIDIOS - 1	EDUCACIÓN PÚBLICA	11	FORTALECIMIENTO DE LA CALIDAD EDUCATIVA	S267	UNIVERSIDAD DE LA SIERRA JUÁREZ 4D	$71,225.00	$71,225.00	$71,225.00	$71,225.00	$71,225.00
Gobierno de la Entidad	2017	SUBSIDIOS - 1	EDUCACIÓN PÚBLICA	11	FORTALECIMIENTO DE LA CALIDAD EDUCATIVA	S267	UNIVERSIDAD DE LA SIERRA JUÁREZ 4D	$32,400.00	$32,400.00	$32,400.00	$32,003.00	$32,003.00
Gobierno de la Entidad	2017	SUBSIDIOS - 1	EDUCACIÓN PÚBLICA	11	FORTALECIMIENTO DE LA CALIDAD EDUCATIVA	S267	UNIVERSIDAD DE LA SIERRA SUR B8	$151,085.00	$151,085.00	$151,085.00	$110,138.52	$110,138.52
Gobierno de la Entidad	2017	SUBSIDIOS - 1	EDUCACIÓN PÚBLICA	11	FORTALECIMIENTO DE LA CALIDAD EDUCATIVA	S267	UNIVERSIDAD DE LA SIERRA SUR B8	$22,102.00	$22,102.00	$22,102.00	$20,595.16	$20,595.16
Gobierno de la Entidad	2017	SUBSIDIOS - 1	EDUCACIÓN PÚBLICA	11	FORTALECIMIENTO DE LA CALIDAD EDUCATIVA	S267	UNIVERSIDAD DE LA SIERRA SUR B8	$82,262.00	$82,262.00	$82,262.00	$4,176.00	$4,176.00
Gobierno de la Entidad	2017	SUBSIDIOS - 1	EDUCACIÓN PÚBLICA	11	FORTALECIMIENTO DE LA CALIDAD EDUCATIVA	S267	UNIVERSIDAD DE LA SIERRA SUR B8	$5,200.00	$5,200.00	$5,200.00	$5,200.00	$5,200.00
Gobierno de la Entidad	2017	SUBSIDIOS - 1	EDUCACIÓN PÚBLICA	11	FORTALECIMIENTO DE LA CALIDAD EDUCATIVA	S267	UNIVERSIDAD DE LA SIERRA SUR B8	$5,091.51	$5,091.51	$5,091.51	$1,898.09	$1,898.09
Gobierno de la Entidad	2017	SUBSIDIOS - 1	EDUCACIÓN PÚBLICA	11	FORTALECIMIENTO DE LA CALIDAD EDUCATIVA	S267	UNIVERSIDAD DE LA SIERRA SUR B8	$8,000.00	$8,000.00	$8,000.00	$3,843.83	$3,843.83

Municipio	Ciclo de Recurso	Tipo de Recurso	Descripción Ramo	Clave Ramo	Descripción Programa	Clave Programa	Dependencia Ejecutora	Aprobado	Modificado	Recaudado (Ministrado)	Ejercido	Pagado
Gobierno de la Entidad	2017	SUBSIDIOS - 1	EDUCACIÓN PÚBLICA	11	FORTALECIMIENTO DE LA CALIDAD EDUCATIVA	S267	UNIVERSIDAD DE LA SIERRA SUR B8	$6,800.49	$6,800.49	$6,800.49	$6,800.49	$6,800.49
Gobierno de la Entidad	2017	SUBSIDIOS - 1	EDUCACIÓN PÚBLICA	11	FORTALECIMIENTO DE LA CALIDAD EDUCATIVA	S267	UNIVERSIDAD DE LA SIERRA SUR B8	$7,970.00	$7,970.00	$7,970.00	$7,970.00	$7,970.00
Gobierno de la Entidad	2017	SUBSIDIOS - 1	EDUCACIÓN PÚBLICA	11	FORTALECIMIENTO DE LA CALIDAD EDUCATIVA	S267	UNIVERSIDAD DE LA SIERRA SUR B8	$11,609.00	$11,609.00	$11,609.00	$11,609.00	$11,609.00
Gobierno de la Entidad	2017	SUBSIDIOS - 1	EDUCACIÓN PÚBLICA	11	FORTALECIMIENTO DE LA CALIDAD EDUCATIVA	S267	UNIVERSIDAD DE LA SIERRA SUR B8	$116,920.00	$116,920.00	$116,920.00	$85,754.00	$85,754.00
Gobierno de la Entidad	2017	SUBSIDIOS - 1	EDUCACIÓN PÚBLICA	11	FORTALECIMIENTO DE LA CALIDAD EDUCATIVA	S267	UNIVERSIDAD DE LA SIERRA SUR B8	$28,527.00	$28,527.00	$28,527.00	$28,527.00	$28,527.00
Gobierno de la Entidad	2017	SUBSIDIOS - 1	EDUCACIÓN PÚBLICA	11	FORTALECIMIENTO DE LA CALIDAD EDUCATIVA	S267	UNIVERSIDAD DE LA SIERRA SUR B8	$197,720.00	$197,720.00	$197,720.00	$0.00	$0.00
Gobierno de la Entidad	2017	SUBSIDIOS - 1	EDUCACIÓN PÚBLICA	11	FORTALECIMIENTO DE LA CALIDAD EDUCATIVA	S267	UNIVERSIDAD DE LA SIERRA SUR B8	$23,670.00	$23,670.00	$23,670.00	$20,697.76	$20,697.76
Gobierno de la Entidad	2017	SUBSIDIOS - 1	EDUCACIÓN PÚBLICA	11	FORTALECIMIENTO DE LA CALIDAD EDUCATIVA	S267	UNIVERSIDAD DE LA SIERRA SUR B8	$289,521.00	$289,521.00	$289,521.00	$222,855.75	$222,855.75
Gobierno de la Entidad	2017	SUBSIDIOS - 1	EDUCACIÓN PÚBLICA	11	FORTALECIMIENTO DE LA CALIDAD EDUCATIVA	S267	UNIVERSIDAD DE LA SIERRA SUR B8	$54,192.00	$54,192.00	$54,192.00	$32,016.00	$32,016.00
Gobierno de la Entidad	2017	SUBSIDIOS - 1	EDUCACIÓN PÚBLICA	11	FORTALECIMIENTO DE LA CALIDAD EDUCATIVA	S267	UNIVERSIDAD DE LA SIERRA SUR B8	$20,461.00	$20,461.00	$20,461.00	$0.00	$0.00
Gobierno de la Entidad	2017	SUBSIDIOS - 1	EDUCACIÓN PÚBLICA	11	FORTALECIMIENTO DE LA CALIDAD EDUCATIVA	S267	UNIVERSIDAD DE LA SIERRA SUR B8	$37,611.00	$37,611.00	$37,611.00	$0.00	$0.00
San Pedro Pochutla	**2017**	**SUBSIDIOS - 1**	**EDUCACIÓN PÚBLICA**	**11**	**FORTALECIMIENTO DE LA CALIDAD EDUCATIVA**	**S267**	**UNIVERSIDAD DEL MAR CE17**	**$1,396,776.00**	**$1,396,776.00**	**$1,396,776.00**	**$1,141,677.67**	**$1,141,677.67**
San Pedro Pochutla	2017	SUBSIDIOS - 1	EDUCACIÓN PÚBLICA	11	FORTALECIMIENTO DE LA CALIDAD EDUCATIVA	S267	UNIVERSIDAD DEL MAR CE17	$39,538.00	$39,538.00	$39,538.00	$27,595.35	$27,595.35
San Pedro Pochutla	2017	SUBSIDIOS - 1	EDUCACIÓN PÚBLICA	11	FORTALECIMIENTO DE LA CALIDAD EDUCATIVA	S267	UNIVERSIDAD DEL MAR CE17	$56,666.00	$56,666.00	$56,666.00	$38,114.42	$38,114.42
San Pedro Pochutla	2017	SUBSIDIOS - 1	EDUCACIÓN PÚBLICA	11	FORTALECIMIENTO DE LA CALIDAD EDUCATIVA	S267	UNIVERSIDAD DEL MAR CE17	$74,125.00	$74,125.00	$74,125.00	$42,183.00	$42,183.00
San Pedro Pochutla	2017	SUBSIDIOS - 1	EDUCACIÓN PÚBLICA	11	FORTALECIMIENTO DE LA CALIDAD EDUCATIVA	S267	UNIVERSIDAD DEL MAR CE17	$120,934.72	$120,934.72	$120,934.72	$117,119.84	$117,119.84
San Pedro Pochutla	2017	SUBSIDIOS - 1	EDUCACIÓN PÚBLICA	11	FORTALECIMIENTO DE LA CALIDAD EDUCATIVA	S267	UNIVERSIDAD DEL MAR CE17	$210,527.00	$210,527.00	$210,527.00	$168,907.19	$168,907.19
San Pedro Pochutla	2017	SUBSIDIOS - 1	EDUCACIÓN PÚBLICA	11	FORTALECIMIENTO DE LA CALIDAD EDUCATIVA	S267	UNIVERSIDAD DEL MAR CE17	$2,242.86	$2,242.86	$2,242.86	$0.00	$0.00
San Pedro Pochutla	2017	SUBSIDIOS - 1	EDUCACIÓN PÚBLICA	11	FORTALECIMIENTO DE LA CALIDAD EDUCATIVA	S267	UNIVERSIDAD DEL MAR CE17	$424,541.14	$424,541.14	$424,541.14	$396,476.93	$396,476.93
San Pedro Pochutla	2017	SUBSIDIOS - 1	EDUCACIÓN PÚBLICA	11	FORTALECIMIENTO DE LA CALIDAD EDUCATIVA	S267	UNIVERSIDAD DEL MAR CE17	$75,894.00	$75,894.00	$75,894.00	$58,204.81	$58,204.81
San Pedro Pochutla	2017	SUBSIDIOS - 1	EDUCACIÓN PÚBLICA	11	FORTALECIMIENTO DE LA CALIDAD EDUCATIVA	S267	UNIVERSIDAD DEL MAR CE17	$54,085.00	$54,085.00	$54,085.00	$42,556.36	$42,556.36

Municipio	Ciclo de Recurso	Tipo de Recurso	Descripción Ramo	Clave Ramo	Descripción Programa	Clave Programa	Dependencia Ejecutora	Aprobado	Modificado	Recaudado (Ministrado)	Ejercido	Pagado
San Pedro Pochutla	2017	SUBSIDIOS - 1	EDUCACIÓN PÚBLICA	11	FORTALECIMIENTO DE LA CALIDAD EDUCATIVA	S267	UNIVERSIDAD DEL MAR CE17	$298,222.28	$298,222.28	$298,222.28	$213,886.97	$213,886.97
San Pedro Pochutla	2017	SUBSIDIOS - 1	EDUCACIÓN PÚBLICA	11	FORTALECIMIENTO DE LA CALIDAD EDUCATIVA	S267	UNIVERSIDAD DEL MAR CE17	$40,000.00	$40,000.00	$40,000.00	$36,632.80	$36,632.80
Gobierno de la Entidad	2017	SUBSIDIOS - 1	EDUCACIÓN PÚBLICA	11	FORTALECIMIENTO DE LA CALIDAD EDUCATIVA	S267	UNIVERSIDAD DEL PAPALOAPAN PFCE 17	$15,129.86	$15,129.86	$15,129.86	$13,789.00	$13,789.00
Gobierno de la Entidad	2017	SUBSIDIOS - 1	EDUCACIÓN PÚBLICA	11	FORTALECIMIENTO DE LA CALIDAD EDUCATIVA	S267	UNIVERSIDAD DEL PAPALOAPAN PFCE 17	$69,866.00	$66,133.04	$66,133.04	$28,188.26	$28,188.26
Gobierno de la Entidad	2017	SUBSIDIOS - 1	EDUCACIÓN PÚBLICA	11	FORTALECIMIENTO DE LA CALIDAD EDUCATIVA	S267	UNIVERSIDAD DEL PAPALOAPAN PFCE 17	$9,187.60	$18,241.00	$18,241.00	$18,241.00	$18,241.00
Gobierno de la Entidad	2017	SUBSIDIOS - 1	EDUCACIÓN PÚBLICA	11	FORTALECIMIENTO DE LA CALIDAD EDUCATIVA	S267	UNIVERSIDAD DEL PAPALOAPAN PFCE 17	$71,066.49	$71,066.49	$71,066.49	$71,066.49	$71,066.49
Gobierno de la Entidad	2017	SUBSIDIOS - 1	EDUCACIÓN PÚBLICA	11	FORTALECIMIENTO DE LA CALIDAD EDUCATIVA	S267	UNIVERSIDAD DEL PAPALOAPAN PFCE 17	$22,257.65	$22,257.65	$22,257.65	$20,178.85	$20,178.85
Gobierno de la Entidad	2017	SUBSIDIOS - 1	EDUCACIÓN PÚBLICA	11	FORTALECIMIENTO DE LA CALIDAD EDUCATIVA	S267	UNIVERSIDAD DEL PAPALOAPAN PFCE 17	$6,358.00	$6,358.00	$6,358.00	$3,466.08	$3,466.08
Gobierno de la Entidad	2017	SUBSIDIOS - 1	EDUCACIÓN PÚBLICA	11	FORTALECIMIENTO DE LA CALIDAD EDUCATIVA	S267	UNIVERSIDAD DEL PAPALOAPAN PFCE 17	$22,930.00	$13,876.60	$13,876.60	$4,505.25	$4,505.25
Gobierno de la Entidad	2017	SUBSIDIOS - 1	EDUCACIÓN PÚBLICA	11	FORTALECIMIENTO DE LA CALIDAD EDUCATIVA	S267	UNIVERSIDAD DEL PAPALOAPAN PFCE 17	$3,640.00	$3,640.00	$3,640.00	$1,540.00	$1,540.00
Gobierno de la Entidad	2017	SUBSIDIOS - 1	EDUCACIÓN PÚBLICA	11	FORTALECIMIENTO DE LA CALIDAD EDUCATIVA	S267	UNIVERSIDAD DEL PAPALOAPAN PFCE 17	$13,824.00	$13,824.00	$13,824.00	$13,154.40	$13,154.40
Gobierno de la Entidad	2017	SUBSIDIOS - 1	EDUCACIÓN PÚBLICA	11	FORTALECIMIENTO DE LA CALIDAD EDUCATIVA	S267	UNIVERSIDAD DEL PAPALOAPAN PFCE 17	$84,116.00	$84,116.00	$84,116.00	$72,305.00	$72,305.00
Gobierno de la Entidad	2017	SUBSIDIOS - 1	EDUCACIÓN PÚBLICA	11	FORTALECIMIENTO DE LA CALIDAD EDUCATIVA	S267	UNIVERSIDAD DEL PAPALOAPAN PFCE 17	$28,940.00	$28,940.00	$28,940.00	$28,940.00	$28,940.00
Gobierno de la Entidad	2017	SUBSIDIOS - 1	EDUCACIÓN PÚBLICA	11	FORTALECIMIENTO DE LA CALIDAD EDUCATIVA	S267	UNIVERSIDAD DEL PAPALOAPAN PFCE 17	$1,700.00	$2,572.96	$2,572.96	$872.96	$872.96
Gobierno de la Entidad	2017	SUBSIDIOS - 1	EDUCACIÓN PÚBLICA	11	FORTALECIMIENTO DE LA CALIDAD EDUCATIVA	S267	UNIVERSIDAD DEL PAPALOAPAN PFCE 17	$2,883.00	$5,743.00	$5,743.00	$2,860.00	$2,860.00
Gobierno de la Entidad	2017	SUBSIDIOS - 1	EDUCACIÓN PÚBLICA	11	FORTALECIMIENTO DE LA CALIDAD EDUCATIVA	S267	UNIVERSIDAD DEL PAPALOAPAN PFCE 17	$73,597.00	$73,597.00	$73,597.00	$20,022.99	$20,022.99
Gobierno de la Entidad	2017	SUBSIDIOS - 1	EDUCACIÓN PÚBLICA	11	FORTALECIMIENTO DE LA CALIDAD EDUCATIVA	S267	UNIVERSIDAD DEL PAPALOAPAN PFCE 17	$245,932.00	$245,932.00	$245,932.00	$160,404.00	$160,404.00
Gobierno de la Entidad	2017	SUBSIDIOS - 1	EDUCACIÓN PÚBLICA	11	FORTALECIMIENTO DE LA CALIDAD EDUCATIVA	S267	UNIVERSIDAD DEL PAPALOAPAN PFCE 17	$30,093.00	$30,093.00	$30,093.00	$30,093.00	$30,093.00
Gobierno de la Entidad	2017	SUBSIDIOS - 1	EDUCACIÓN PÚBLICA	11	FORTALECIMIENTO DE LA CALIDAD EDUCATIVA	S267	UNIVERSIDAD DEL PAPALOAPAN PFCE 17	$73,900.00	$73,900.00	$73,900.00	$43,696.04	$43,696.04
Gobierno de la Entidad	2017	SUBSIDIOS - 1	EDUCACIÓN PÚBLICA	11	FORTALECIMIENTO DE LA CALIDAD EDUCATIVA	S267	UNIVERSIDAD DEL PAPALOAPAN PFCE 17	$22,100.00	$22,100.00	$22,100.00	$16,559.34	$16,559.34
Gobierno de la Entidad	2017	SUBSIDIOS - 1	EDUCACIÓN PÚBLICA	11	FORTALECIMIENTO DE LA CALIDAD EDUCATIVA	S267	UNIVERSIDAD DEL PAPALOAPAN PFCE 17	$10,000.00	$10,000.00	$10,000.00	$0.00	$0.00

Municipio	Ciclo de Recurso	Tipo de Recurso	Descripción Ramo	Clave Ramo	Descripción Programa	Clave Programa	Dependencia Ejecutora	Aprobado	Modificado	Recaudado (Ministrado)	Ejercido	Pagado
Gobierno de la Entidad	2017	SUBSIDIOS - 1	EDUCACIÓN PÚBLICA	11	FORTALECIMIENTO DE LA CALIDAD EDUCATIVA	S267	UNIVERSIDAD DEL PAPALOAPAN PFCE 17	$280,196.00	$266,181.02	$266,181.02	$266,181.02	$266,181.02
Gobierno de la Entidad	2017	SUBSIDIOS - 1	EDUCACIÓN PÚBLICA	11	FORTALECIMIENTO DE LA CALIDAD EDUCATIVA	S267	UNIVERSIDAD DEL PAPALOAPAN PFCE 17	$73,936.40	$73,356.40	$73,356.40	$68,011.53	$68,011.53
Gobierno de la Entidad	2017	SUBSIDIOS - 1	EDUCACIÓN PÚBLICA	11	FORTALECIMIENTO DE LA CALIDAD EDUCATIVA	S267	UNIVERSIDAD DEL PAPALOAPAN PFCE 17	$10,500.00	$10,500.00	$10,500.00	$10,500.00	$10,500.00
Gobierno de la Entidad	2017	SUBSIDIOS - 1	EDUCACIÓN PÚBLICA	11	FORTALECIMIENTO DE LA CALIDAD EDUCATIVA	S267	UNIVERSIDAD DEL PAPALOAPAN PFCE 17	$0.00	$14,594.98	$14,594.98	$0.00	$0.00
Gobierno de la Entidad	2017	SUBSIDIOS - 1	EDUCACIÓN PÚBLICA	11	FORTALECIMIENTO DE LA CALIDAD EDUCATIVA	S267	UNIVERSIDAD TECNOLOGICA DE LA MIXTECA 4TO TRIM	$18,746.00	$18,746.00	$18,746.00	$0.00	$0.00
Gobierno de la Entidad	2017	SUBSIDIOS - 1	EDUCACIÓN PÚBLICA	11	FORTALECIMIENTO DE LA CALIDAD EDUCATIVA	S267	UNIVERSIDAD TECNOLOGICA DE LA MIXTECA 4TO TRIM	$7,625.08	$7,625.08	$7,625.08	$7,625.08	$7,625.08
Gobierno de la Entidad	2017	SUBSIDIOS - 1	EDUCACIÓN PÚBLICA	11	FORTALECIMIENTO DE LA CALIDAD EDUCATIVA	S267	UNIVERSIDAD TECNOLOGICA DE LA MIXTECA 4TO TRIM	$8,609.41	$8,609.41	$8,609.41	$8,609.41	$8,609.41
Gobierno de la Entidad	2017	SUBSIDIOS - 1	EDUCACIÓN PÚBLICA	11	FORTALECIMIENTO DE LA CALIDAD EDUCATIVA	S267	UNIVERSIDAD TECNOLOGICA DE LA MIXTECA 4TO TRIM	$2,824.15	$2,824.15	$2,824.15	$2,824.15	$2,824.15
Gobierno de la Entidad	2017	SUBSIDIOS - 1	EDUCACIÓN PÚBLICA	11	FORTALECIMIENTO DE LA CALIDAD EDUCATIVA	S267	UNIVERSIDAD TECNOLOGICA DE LA MIXTECA 4TO TRIM	$14,428.54	$14,428.54	$14,428.54	$14,428.54	$14,428.54
Gobierno de la Entidad	2017	SUBSIDIOS - 1	EDUCACIÓN PÚBLICA	11	FORTALECIMIENTO DE LA CALIDAD EDUCATIVA	S267	UNIVERSIDAD TECNOLOGICA DE LA MIXTECA 4TO TRIM	$4,935.17	$4,935.17	$4,935.17	$4,935.17	$4,935.17
Gobierno de la Entidad	2017	SUBSIDIOS - 1	EDUCACIÓN PÚBLICA	11	FORTALECIMIENTO DE LA CALIDAD EDUCATIVA	S267	UNIVERSIDAD TECNOLOGICA DE LA MIXTECA 4TO TRIM	$8,256.21	$8,256.21	$8,256.21	$8,256.21	$8,256.21
Gobierno de la Entidad	2017	SUBSIDIOS - 1	EDUCACIÓN PÚBLICA	11	FORTALECIMIENTO DE LA CALIDAD EDUCATIVA	S267	UNIVERSIDAD TECNOLOGICA DE LA MIXTECA 4TO TRIM	$3,476.00	$3,476.00	$3,476.00	$3,476.00	$3,476.00
Gobierno de la Entidad	2017	SUBSIDIOS - 1	EDUCACIÓN PÚBLICA	11	FORTALECIMIENTO DE LA CALIDAD EDUCATIVA	S267	UNIVERSIDAD TECNOLOGICA DE LA MIXTECA 4TO TRIM	$34,649.20	$34,649.20	$34,649.20	$34,649.20	$34,649.20
Gobierno de la Entidad	2017	SUBSIDIOS - 1	EDUCACIÓN PÚBLICA	11	FORTALECIMIENTO DE LA CALIDAD EDUCATIVA	S267	UNIVERSIDAD TECNOLOGICA DE LA MIXTECA 4TO TRIM	$98,300.20	$98,300.20	$98,300.20	$23,438.46	$23,438.46
Gobierno de la Entidad	2017	SUBSIDIOS - 1	EDUCACIÓN PÚBLICA	11	FORTALECIMIENTO DE LA CALIDAD EDUCATIVA	S267	UNIVERSIDAD TECNOLOGICA DE LA MIXTECA 4TO TRIM	$44,074.72	$44,074.72	$44,074.72	$7,157.00	$7,157.00
Gobierno de la Entidad	2017	SUBSIDIOS - 1	EDUCACIÓN PÚBLICA	11	FORTALECIMIENTO DE LA CALIDAD EDUCATIVA	S267	UNIVERSIDAD TECNOLOGICA DE LA MIXTECA 4TO TRIM	$40,000.00	$40,000.00	$40,000.00	$2,493.20	$2,493.20
Gobierno de la Entidad	2017	SUBSIDIOS - 1	EDUCACIÓN PÚBLICA	11	FORTALECIMIENTO DE LA CALIDAD EDUCATIVA	S267	UNIVERSIDAD TECNOLOGICA DE LA MIXTECA 4TO TRIM	$125,586.89	$125,586.89	$125,586.89	$21,510.80	$21,510.80
Gobierno de la Entidad	2017	SUBSIDIOS - 1	EDUCACIÓN PÚBLICA	11	FORTALECIMIENTO DE LA CALIDAD EDUCATIVA	S267	UNIVERSIDAD TECNOLOGICA DE LA MIXTECA 4TO TRIM	$239,961.60	$239,961.60	$239,961.60	$239,961.60	$239,961.60
Gobierno de la Entidad	2017	SUBSIDIOS - 1	EDUCACIÓN PÚBLICA	11	FORTALECIMIENTO DE LA CALIDAD EDUCATIVA	S267	UNIVERSIDAD TECNOLOGICA DE LA MIXTECA 4TO TRIM	$13,600.00	$13,600.00	$13,600.00	$13,600.00	$13,600.00
Gobierno de la Entidad	2017	SUBSIDIOS - 1	EDUCACIÓN PÚBLICA	11	FORTALECIMIENTO DE LA CALIDAD EDUCATIVA	S267	UNIVERSIDAD TECNOLOGICA DE LA MIXTECA 4TO TRIM	$41,000.00	$41,000.00	$41,000.00	$0.00	$0.00
Gobierno de la Entidad	2017	SUBSIDIOS - 1	EDUCACIÓN PÚBLICA	11	FORTALECIMIENTO DE LA CALIDAD EDUCATIVA	S267	UNIVERSIDAD TECNOLOGICA DE LA MIXTECA 4TO TRIM	$156,676.83	$156,676.83	$156,676.83	$156,676.83	$156,676.83

Municipio	Ciclo de Recurso	Tipo de Recurso	Descripción Ramo	Clave Ramo	Descripción Programa	Clave Programa	Dependencia Ejecutora	Aprobado	Modificado	Recaudado (Ministrado)	Ejercido	Pagado
Gobierno de la Entidad	**2017**	**SUBSIDIOS - 1**	**EDUCACIÓN PÚBLICA**	**11**	**PROGRAMA DE CULTURA FÍSICA Y DEPORTE**	**S269**	**GOBIERNO DEL ESTADO DE OAXACA**	**$4,872,000.00**	**$4,872,000.00**	**$4,872,000.00**	**$4,872,000.00**	**$4,872,000.00**
Gobierno de la Entidad	2017	SUBSIDIOS - 1	EDUCACIÓN PÚBLICA	11	PROGRAMA DE CULTURA FÍSICA Y DEPORTE	S269	COMISION ESTATAL DE CULTURA FISICA Y DEPORTE	$4,872,000.00	$4,872,000.00	$4,872,000.00	$4,872,000.00	$4,872,000.00
Gobierno de la Entidad	**2017**	**SUBSIDIOS - 1**	**EDUCACIÓN PÚBLICA**	**11**	**PROGRAMA NACIONAL DE INGLÉS**	**S270**	**GOBIERNO DEL ESTADO DE OAXACA**	**$7,919,792.47**	**$7,919,792.47**	**$7,919,792.47**	**$7,919,792.47**	**$7,919,792.47**
Gobierno de la Entidad	2017	SUBSIDIOS - 1	EDUCACIÓN PÚBLICA	11	PROGRAMA NACIONAL DE INGLÉS	S270	INSTITUTO ESTATAL DE EDUCACION PUBLICA DE OAXACA 4 2017	$5,985,889.00	$5,985,889.00	$5,985,889.00	$5,985,889.00	$5,985,889.00
Gobierno de la Entidad	2017	SUBSIDIOS - 1	EDUCACIÓN PÚBLICA	11	PROGRAMA NACIONAL DE INGLÉS	S270	INSTITUTO ESTATAL DE EDUCACION PUBLICA DE OAXACA 4 2017	$11,000.00	$11,000.00	$11,000.00	$11,000.00	$11,000.00
Gobierno de la Entidad	2017	SUBSIDIOS - 1	EDUCACIÓN PÚBLICA	11	PROGRAMA NACIONAL DE INGLÉS	S270	INSTITUTO ESTATAL DE EDUCACION PUBLICA DE OAXACA 4 2017	$50,000.00	$50,000.00	$50,000.00	$50,000.00	$50,000.00
Gobierno de la Entidad	2017	SUBSIDIOS - 1	EDUCACIÓN PÚBLICA	11	PROGRAMA NACIONAL DE INGLÉS	S270	INSTITUTO ESTATAL DE EDUCACION PUBLICA DE OAXACA 4 2017	$51,557.62	$51,557.62	$51,557.62	$51,557.62	$51,557.62
Gobierno de la Entidad	2017	SUBSIDIOS - 1	EDUCACIÓN PÚBLICA	11	PROGRAMA NACIONAL DE INGLÉS	S270	INSTITUTO ESTATAL DE EDUCACION PUBLICA DE OAXACA 4 2017	$980.00	$980.00	$980.00	$980.00	$980.00
Gobierno de la Entidad	2017	SUBSIDIOS - 1	EDUCACIÓN PÚBLICA	11	PROGRAMA NACIONAL DE INGLÉS	S270	INSTITUTO ESTATAL DE EDUCACION PUBLICA DE OAXACA 4 2017	$124,314.47	$124,314.47	$124,314.47	$124,314.47	$124,314.47
Gobierno de la Entidad	2017	SUBSIDIOS - 1	EDUCACIÓN PÚBLICA	11	PROGRAMA NACIONAL DE INGLÉS	S270	INSTITUTO ESTATAL DE EDUCACION PUBLICA DE OAXACA 4 2017	$1,585,840.33	$1,585,840.33	$1,585,840.33	$1,585,840.33	$1,585,840.33
Gobierno de la Entidad	2017	SUBSIDIOS - 1	EDUCACIÓN PÚBLICA	11	PROGRAMA NACIONAL DE INGLÉS	S270	INSTITUTO ESTATAL DE EDUCACION PUBLICA DE OAXACA 4 2017	$30,000.00	$30,000.00	$30,000.00	$30,000.00	$30,000.00
Gobierno de la Entidad	2017	SUBSIDIOS - 1	EDUCACIÓN PÚBLICA	11	PROGRAMA NACIONAL DE INGLÉS	S270	INSTITUTO ESTATAL DE EDUCACION PUBLICA DE OAXACA 4 2017	$1,615.00	$1,615.00	$1,615.00	$1,615.00	$1,615.00
Gobierno de la Entidad	2017	SUBSIDIOS - 1	EDUCACIÓN PÚBLICA	11	PROGRAMA NACIONAL DE INGLÉS	S270	INSTITUTO ESTATAL DE EDUCACION PUBLICA DE OAXACA 4 2017	$21,498.25	$21,498.25	$21,498.25	$21,498.25	$21,498.25
Gobierno de la Entidad	2017	SUBSIDIOS - 1	EDUCACIÓN PÚBLICA	11	PROGRAMA NACIONAL DE INGLÉS	S270	INSTITUTO ESTATAL DE EDUCACION PUBLICA DE OAXACA 4 2017	$57,097.80	$57,097.80	$57,097.80	$57,097.80	$57,097.80
Gobierno de la Entidad	**2017**	**SUBSIDIOS - 1**	**EDUCACIÓN PÚBLICA**	**11**	**PROGRAMA NACIONAL DE CONVIVENCIA ESCOLAR**	**S271**	**GOBIERNO DEL ESTADO DE OAXACA**	**$6,619,949.95**	**$6,619,949.95**	**$6,619,949.95**	**$6,619,949.95**	**$6,619,949.95**
Gobierno de la Entidad	2017	SUBSIDIOS - 1	EDUCACIÓN PÚBLICA	11	PROGRAMA NACIONAL DE CONVIVENCIA ESCOLAR	S271	INSTITUTO ESTATAL DE EDUCACION PUBLICA DE OAXACA 4 2017	$111,000.00	$111,000.00	$111,000.00	$111,000.00	$111,000.00
Gobierno de la Entidad	2017	SUBSIDIOS - 1	EDUCACIÓN PÚBLICA	11	PROGRAMA NACIONAL DE CONVIVENCIA ESCOLAR	S271	INSTITUTO ESTATAL DE EDUCACION PUBLICA DE OAXACA 4 2017	$3,726,151.95	$3,726,151.95	$3,726,151.95	$3,726,151.95	$3,726,151.95
Gobierno de la Entidad	2017	SUBSIDIOS - 1	EDUCACIÓN PÚBLICA	11	PROGRAMA NACIONAL DE CONVIVENCIA ESCOLAR	S271	INSTITUTO ESTATAL DE EDUCACION PUBLICA DE OAXACA 4 2017	$390,000.00	$390,000.00	$390,000.00	$390,000.00	$390,000.00
Gobierno de la Entidad	2017	SUBSIDIOS - 1	EDUCACIÓN PÚBLICA	11	PROGRAMA NACIONAL DE CONVIVENCIA ESCOLAR	S271	INSTITUTO ESTATAL DE EDUCACION PUBLICA DE OAXACA 4 2017	$2,000.00	$2,000.00	$2,000.00	$2,000.00	$2,000.00
Gobierno de la Entidad	2017	SUBSIDIOS - 1	EDUCACIÓN PÚBLICA	11	PROGRAMA NACIONAL DE CONVIVENCIA ESCOLAR	S271	INSTITUTO ESTATAL DE EDUCACION PUBLICA DE OAXACA 4 2017	$160,000.00	$160,000.00	$160,000.00	$160,000.00	$160,000.00
Gobierno de la Entidad	2017	SUBSIDIOS - 1	EDUCACIÓN PÚBLICA	11	PROGRAMA NACIONAL DE CONVIVENCIA ESCOLAR	S271	INSTITUTO ESTATAL DE EDUCACION PUBLICA DE OAXACA 4 2017	$20,000.00	$20,000.00	$20,000.00	$20,000.00	$20,000.00

Municipio	Ciclo de Recurso	Tipo de Recurso	Descripción Ramo	Clave Ramo	Descripción Programa	Clave Programa	Dependencia Ejecutora	Aprobado	Modificado	Recaudado (Ministrado)	Ejercido	Pagado
Gobierno de la Entidad	2017	SUBSIDIOS - 1	EDUCACIÓN PÚBLICA	11	PROGRAMA NACIONAL DE CONVIVENCIA ESCOLAR	S271	INSTITUTO ESTATAL DE EDUCACION PUBLICA DE OAXACA 4 2017	$332,188.67	$332,188.67	$332,188.67	$332,188.67	$332,188.67
Gobierno de la Entidad	2017	SUBSIDIOS - 1	EDUCACIÓN PÚBLICA	11	PROGRAMA NACIONAL DE CONVIVENCIA ESCOLAR	S271	INSTITUTO ESTATAL DE EDUCACION PUBLICA DE OAXACA 4 2017	$1,578,609.33	$1,578,609.33	$1,578,609.33	$1,578,609.33	$1,578,609.33
Gobierno de la Entidad	2017	SUBSIDIOS - 1	EDUCACIÓN PÚBLICA	11	PROGRAMA NACIONAL DE CONVIVENCIA ESCOLAR	S271	INSTITUTO ESTATAL DE EDUCACION PUBLICA DE OAXACA 4 2017	$300,000.00	$300,000.00	$300,000.00	$300,000.00	$300,000.00
Gobierno de la Entidad	**2017**	**SUBSIDIOS - 1**	**EDUCACIÓN PÚBLICA**	**11**	**SUBSIDIOS PARA ORGANISMOS DESCENTRALIZADOS ESTATALES**	**U006**	**GOBIERNO DEL ESTADO DE OAXACA**	**$1,586,284,244.20**	**$1,590,286,476.22**	**$1,587,146,892.40**	**$1,587,093,679.47**	**$1,585,803,858.47**
Gobierno de la Entidad	2017	SUBSIDIOS - 1	EDUCACIÓN PÚBLICA	11	SUBSIDIOS PARA ORGANISMOS DESCENTRALIZADOS ESTATALES	U006	INSTITUTO DE LA JUVENTUD DEL ESTADO DE OAXACA INF DEF 2017-1	$550,000.00	$550,000.00	$550,000.00	$550,000.00	$550,000.00
Gobierno de la Entidad	2017	SUBSIDIOS - 1	EDUCACIÓN PÚBLICA	11	SUBSIDIOS PARA ORGANISMOS DESCENTRALIZADOS ESTATALES	U006	INSTITUTO DE LA JUVENTUD DEL ESTADO DE OAXACA INF DEF 2017-2	$50,000.00	$50,000.00	$50,000.00	$50,000.00	$50,000.00
Gobierno de la Entidad	2017	SUBSIDIOS - 1	EDUCACIÓN PÚBLICA	11	SUBSIDIOS PARA ORGANISMOS DESCENTRALIZADOS ESTATALES	U006	INSTITUTO DE LA JUVENTUD DEL ESTADO DE OAXACA INFO DEF 2017	$735,000.00	$735,000.00	$735,000.00	$735,000.00	$735,000.00
Gobierno de la Entidad	2017	SUBSIDIOS - 1	EDUCACIÓN PÚBLICA	11	SUBSIDIOS PARA ORGANISMOS DESCENTRALIZADOS ESTATALES	U006	COLEGIO DE ESTUDIOS CIENTÍFICOS Y TECNOLÓGICOS DEL ESTADO DE OAXACA 4T-2	$32,059.07	$32,059.07	$32,059.07	$32,059.07	$32,059.07
Gobierno de la Entidad	2017	SUBSIDIOS - 1	EDUCACIÓN PÚBLICA	11	SUBSIDIOS PARA ORGANISMOS DESCENTRALIZADOS ESTATALES	U006	COLEGIO DE ESTUDIOS CIENTÍFICOS Y TECNOLÓGICOS DEL ESTADO DE OAXACA 4T-2	$9,345.09	$9,345.09	$9,345.09	$9,345.09	$9,345.09
Gobierno de la Entidad	2017	SUBSIDIOS - 1	EDUCACIÓN PÚBLICA	11	SUBSIDIOS PARA ORGANISMOS DESCENTRALIZADOS ESTATALES	U006	COLEGIO DE ESTUDIOS CIENTÍFICOS Y TECNOLÓGICOS DEL ESTADO DE OAXACA 4T-2	$4,368.88	$4,368.88	$4,368.88	$4,368.88	$4,368.88
Gobierno de la Entidad	2017	SUBSIDIOS - 1	EDUCACIÓN PÚBLICA	11	SUBSIDIOS PARA ORGANISMOS DESCENTRALIZADOS ESTATALES	U006	COLEGIO DE ESTUDIOS CIENTÍFICOS Y TECNOLÓGICOS DEL ESTADO DE OAXACA 4T-2	$320,420.87	$320,420.87	$320,420.87	$320,420.87	$320,420.87
Gobierno de la Entidad	2017	SUBSIDIOS - 1	EDUCACIÓN PÚBLICA	11	SUBSIDIOS PARA ORGANISMOS DESCENTRALIZADOS ESTATALES	U006	COLEGIO DE ESTUDIOS CIENTÍFICOS Y TECNOLÓGICOS DEL ESTADO DE OAXACA 4T-2	$1,186.56	$1,186.56	$1,186.56	$1,186.56	$1,186.56
Gobierno de la Entidad	2017	SUBSIDIOS - 1	EDUCACIÓN PÚBLICA	11	SUBSIDIOS PARA ORGANISMOS DESCENTRALIZADOS ESTATALES	U006	COLEGIO DE ESTUDIOS CIENTÍFICOS Y TECNOLÓGICOS DEL ESTADO DE OAXACA 4T-2	$15,369.79	$15,369.79	$15,369.79	$15,369.79	$15,369.79
Gobierno de la Entidad	2017	SUBSIDIOS - 1	EDUCACIÓN PÚBLICA	11	SUBSIDIOS PARA ORGANISMOS DESCENTRALIZADOS ESTATALES	U006	COLEGIO DE ESTUDIOS CIENTÍFICOS Y TECNOLÓGICOS DEL ESTADO DE OAXACA 4T-2	$864,466.47	$864,466.47	$864,466.47	$863,944.49	$863,944.49
Gobierno de la Entidad	2017	SUBSIDIOS - 1	EDUCACIÓN PÚBLICA	11	SUBSIDIOS PARA ORGANISMOS DESCENTRALIZADOS ESTATALES	U006	COLEGIO DE ESTUDIOS CIENTÍFICOS Y TECNOLÓGICOS DEL ESTADO DE OAXACA 4T-2	$237,803.58	$237,803.58	$237,803.58	$237,803.58	$237,803.58
Gobierno de la Entidad	2017	SUBSIDIOS - 1	EDUCACIÓN PÚBLICA	11	SUBSIDIOS PARA ORGANISMOS DESCENTRALIZADOS ESTATALES	U006	COLEGIO DE ESTUDIOS CIENTÍFICOS Y TECNOLÓGICOS DEL ESTADO DE OAXACA 4T-2	$2,477,944.95	$2,477,944.95	$2,477,944.95	$2,474,319.34	$2,474,319.34
Gobierno de la Entidad	2017	SUBSIDIOS - 1	EDUCACIÓN PÚBLICA	11	SUBSIDIOS PARA ORGANISMOS DESCENTRALIZADOS ESTATALES	U006	COLEGIO DE ESTUDIOS CIENTÍFICOS Y TECNOLÓGICOS DEL ESTADO DE OAXACA 4T-2017	$140,945,798.24	$162,320,655.21	$162,320,655.21	$162,320,655.21	$162,320,655.21
Gobierno de la Entidad	2017	SUBSIDIOS - 1	EDUCACIÓN PÚBLICA	11	SUBSIDIOS PARA ORGANISMOS DESCENTRALIZADOS ESTATALES	U006	COLEGIO DE ESTUDIOS CIENTÍFICOS Y TECNOLÓGICOS DEL ESTADO DE OAXACA 4T-2017	$9,837,413.82	$9,553,597.41	$9,553,597.41	$9,553,597.41	$9,553,597.41
Gobierno de la Entidad	2017	SUBSIDIOS - 1	EDUCACIÓN PÚBLICA	11	SUBSIDIOS PARA ORGANISMOS DESCENTRALIZADOS ESTATALES	U006	COLEGIO DE ESTUDIOS CIENTÍFICOS Y TECNOLÓGICOS DEL ESTADO DE OAXACA 4T-2017	$29,168,668.07	$31,224,535.11	$31,224,535.11	$31,224,535.11	$31,224,535.11
Gobierno de la Entidad	2017	SUBSIDIOS - 1	EDUCACIÓN PÚBLICA	11	SUBSIDIOS PARA ORGANISMOS DESCENTRALIZADOS ESTATALES	U006	COLEGIO DE ESTUDIOS CIENTÍFICOS Y TECNOLÓGICOS DEL ESTADO DE OAXACA 4T-2017	$7,413,732.41	$18,343,133.97	$18,343,133.97	$18,343,133.97	$18,343,133.97
Gobierno de la Entidad	2017	SUBSIDIOS - 1	EDUCACIÓN PÚBLICA	11	SUBSIDIOS PARA ORGANISMOS DESCENTRALIZADOS ESTATALES	U006	COLEGIO DE ESTUDIOS CIENTÍFICOS Y TECNOLÓGICOS DEL ESTADO DE OAXACA 4T-2017	$5,153,676.02	$3,315,926.97	$3,315,926.97	$3,315,926.97	$3,315,926.97

Municipio	Ciclo de Recurso	Tipo de Recurso	Descripción Ramo	Clave Ramo	Descripción Programa	Clave Programa	Dependencia Ejecutora	Aprobado	Modificado	Recaudado (Ministrado)	Ejercido	Pagado
Gobierno de la Entidad	2017	SUBSIDIOS - 1	EDUCACIÓN PÚBLICA	11	SUBSIDIOS PARA ORGANISMOS DESCENTRALIZADOS ESTATALES	U006	COLEGIO DE ESTUDIOS CIENTÍFICOS Y TECNOLÓGICOS DEL ESTADO DE OAXACA 4T-2017	$19,101,479.57	$21,745,081.78	$21,745,081.78	$21,745,081.78	$21,745,081.78
Gobierno de la Entidad	2017	SUBSIDIOS - 1	EDUCACIÓN PÚBLICA	11	SUBSIDIOS PARA ORGANISMOS DESCENTRALIZADOS ESTATALES	U006	COLEGIO DE ESTUDIOS CIENTÍFICOS Y TECNOLÓGICOS DEL ESTADO DE OAXACA 4T-2017	$11,303,620.31	$14,278,552.03	$14,173,587.97	$14,173,587.97	$14,173,587.97
Gobierno de la Entidad	2017	SUBSIDIOS - 1	EDUCACIÓN PÚBLICA	11	SUBSIDIOS PARA ORGANISMOS DESCENTRALIZADOS ESTATALES	U006	COLEGIO DE ESTUDIOS CIENTÍFICOS Y TECNOLÓGICOS DEL ESTADO DE OAXACA 4T-2017	$15,113,337.69	$14,897,797.97	$14,897,797.97	$14,897,797.97	$14,897,797.97
Gobierno de la Entidad	2017	SUBSIDIOS - 1	EDUCACIÓN PÚBLICA	11	SUBSIDIOS PARA ORGANISMOS DESCENTRALIZADOS ESTATALES	U006	COLEGIO DE ESTUDIOS CIENTÍFICOS Y TECNOLÓGICOS DEL ESTADO DE OAXACA 4T-2017	$2,000,100.02	$2,172,463.22	$2,172,463.22	$2,172,463.22	$2,172,463.22
Gobierno de la Entidad	2017	SUBSIDIOS - 1	EDUCACIÓN PÚBLICA	11	SUBSIDIOS PARA ORGANISMOS DESCENTRALIZADOS ESTATALES	U006	COLEGIO DE ESTUDIOS CIENTÍFICOS Y TECNOLÓGICOS DEL ESTADO DE OAXACA 4T-2017	$2,127,164.00	$0.00	$0.00	$0.00	$0.00
Gobierno de la Entidad	2017	SUBSIDIOS - 1	EDUCACIÓN PÚBLICA	11	SUBSIDIOS PARA ORGANISMOS DESCENTRALIZADOS ESTATALES	U006	COLEGIO DE ESTUDIOS CIENTÍFICOS Y TECNOLÓGICOS DEL ESTADO DE OAXACA 4T-2017	$990,000.00	$0.00	$0.00	$0.00	$0.00
Gobierno de la Entidad	2017	SUBSIDIOS - 1	EDUCACIÓN PÚBLICA	11	SUBSIDIOS PARA ORGANISMOS DESCENTRALIZADOS ESTATALES	U006	COLEGIO DE ESTUDIOS CIENTÍFICOS Y TECNOLÓGICOS DEL ESTADO DE OAXACA 4T-2017	$67,398,112.29	$34,742,172.06	$34,742,172.06	$34,742,172.06	$34,742,172.06
Gobierno de la Entidad	2017	SUBSIDIOS - 1	EDUCACIÓN PÚBLICA	11	SUBSIDIOS PARA ORGANISMOS DESCENTRALIZADOS ESTATALES	U006	COLEGIO DE ESTUDIOS CIENTÍFICOS Y TECNOLÓGICOS DEL ESTADO DE OAXACA 4T-2017	$7,299,038.74	$9,660,120.07	$9,660,120.07	$9,660,120.07	$9,660,120.07
Gobierno de la Entidad	2017	SUBSIDIOS - 1	EDUCACIÓN PÚBLICA	11	SUBSIDIOS PARA ORGANISMOS DESCENTRALIZADOS ESTATALES	U006	COLEGIO DE ESTUDIOS CIENTÍFICOS Y TECNOLÓGICOS DEL ESTADO DE OAXACA 4T-2017	$201,641.02	$591,785.01	$591,785.00	$591,785.00	$591,785.00
Gobierno de la Entidad	2017	SUBSIDIOS - 1	EDUCACIÓN PÚBLICA	11	SUBSIDIOS PARA ORGANISMOS DESCENTRALIZADOS ESTATALES	U006	COLEGIO DE ESTUDIOS CIENTÍFICOS Y TECNOLÓGICOS DEL ESTADO DE OAXACA 4T-2017	$31,200.00	$0.00	$0.00	$0.00	$0.00
Gobierno de la Entidad	2017	SUBSIDIOS - 1	EDUCACIÓN PÚBLICA	11	SUBSIDIOS PARA ORGANISMOS DESCENTRALIZADOS ESTATALES	U006	COLEGIO DE ESTUDIOS CIENTÍFICOS Y TECNOLÓGICOS DEL ESTADO DE OAXACA 4T-2017	$438,107.89	$434,233.03	$430,813.02	$430,813.02	$430,813.02
Gobierno de la Entidad	2017	SUBSIDIOS - 1	EDUCACIÓN PÚBLICA	11	SUBSIDIOS PARA ORGANISMOS DESCENTRALIZADOS ESTATALES	U006	COLEGIO DE ESTUDIOS CIENTÍFICOS Y TECNOLÓGICOS DEL ESTADO DE OAXACA 4T-2017	$531,848.06	$490,432.15	$490,432.15	$490,432.15	$490,432.15
Gobierno de la Entidad	2017	SUBSIDIOS - 1	EDUCACIÓN PÚBLICA	11	SUBSIDIOS PARA ORGANISMOS DESCENTRALIZADOS ESTATALES	U006	COLEGIO DE ESTUDIOS CIENTÍFICOS Y TECNOLÓGICOS DEL ESTADO DE OAXACA 4T-2017	$1,525.40	$117,361.96	$117,361.96	$117,361.96	$117,361.96
Gobierno de la Entidad	2017	SUBSIDIOS - 1	EDUCACIÓN PÚBLICA	11	SUBSIDIOS PARA ORGANISMOS DESCENTRALIZADOS ESTATALES	U006	COLEGIO DE ESTUDIOS CIENTÍFICOS Y TECNOLÓGICOS DEL ESTADO DE OAXACA 4T-2017	$424,178.77	$1,283,233.82	$1,283,233.82	$1,283,233.82	$1,283,233.82
Gobierno de la Entidad	2017	SUBSIDIOS - 1	EDUCACIÓN PÚBLICA	11	SUBSIDIOS PARA ORGANISMOS DESCENTRALIZADOS ESTATALES	U006	COLEGIO DE ESTUDIOS CIENTÍFICOS Y TECNOLÓGICOS DEL ESTADO DE OAXACA 4T-2017	$416,000.00	$64,360.74	$64,360.74	$64,360.74	$64,360.74
Gobierno de la Entidad	2017	SUBSIDIOS - 1	EDUCACIÓN PÚBLICA	11	SUBSIDIOS PARA ORGANISMOS DESCENTRALIZADOS ESTATALES	U006	COLEGIO DE ESTUDIOS CIENTÍFICOS Y TECNOLÓGICOS DEL ESTADO DE OAXACA 4T-2017	$0.00	$13,340.00	$13,340.00	$13,340.00	$13,340.00
Gobierno de la Entidad	2017	SUBSIDIOS - 1	EDUCACIÓN PÚBLICA	11	SUBSIDIOS PARA ORGANISMOS DESCENTRALIZADOS ESTATALES	U006	COLEGIO DE ESTUDIOS CIENTÍFICOS Y TECNOLÓGICOS DEL ESTADO DE OAXACA 4T-2017	$0.00	$17,949.84	$17,949.84	$17,949.84	$17,949.84
Gobierno de la Entidad	2017	SUBSIDIOS - 1	EDUCACIÓN PÚBLICA	11	SUBSIDIOS PARA ORGANISMOS DESCENTRALIZADOS ESTATALES	U006	COLEGIO DE ESTUDIOS CIENTÍFICOS Y TECNOLÓGICOS DEL ESTADO DE OAXACA 4T-2017	$457,600.00	$30,896.56	$30,896.56	$30,896.56	$30,896.56
Gobierno de la Entidad	2017	SUBSIDIOS - 1	EDUCACIÓN PÚBLICA	11	SUBSIDIOS PARA ORGANISMOS DESCENTRALIZADOS ESTATALES	U006	COLEGIO DE ESTUDIOS CIENTÍFICOS Y TECNOLÓGICOS DEL ESTADO DE OAXACA 4T-2017	$109,999.06	$146,347.23	$145,867.93	$145,867.93	$145,867.93
Gobierno de la Entidad	2017	SUBSIDIOS - 1	EDUCACIÓN PÚBLICA	11	SUBSIDIOS PARA ORGANISMOS DESCENTRALIZADOS ESTATALES	U006	COLEGIO DE ESTUDIOS CIENTÍFICOS Y TECNOLÓGICOS DEL ESTADO DE OAXACA 4T-2017	$1,328,815.54	$2,631,706.15	$2,631,705.94	$2,631,705.94	$2,631,705.94
Gobierno de la Entidad	2017	SUBSIDIOS - 1	EDUCACIÓN PÚBLICA	11	SUBSIDIOS PARA ORGANISMOS DESCENTRALIZADOS ESTATALES	U006	COLEGIO DE ESTUDIOS CIENTÍFICOS Y TECNOLÓGICOS DEL ESTADO DE OAXACA 4T-2017	$413,472.80	$416,519.47	$416,519.47	$416,519.47	$416,519.47

Municipio	Ciclo de Recurso	Tipo de Recurso	Descripción Ramo	Clave Ramo	Descripción Programa	Clave Programa	Dependencia Ejecutora	Aprobado	Modificado	Recaudado (Ministrado)	Ejercido	Pagado
Gobierno de la Entidad	2017	SUBSIDIOS - 1	EDUCACIÓN PÚBLICA	11	SUBSIDIOS PARA ORGANISMOS DESCENTRALIZADOS ESTATALES	U006	COLEGIO DE ESTUDIOS CIENTÍFICOS Y TECNOLÓGICOS DEL ESTADO DE OAXACA 4T-2017	$336,893.22	$141,606.96	$141,606.96	$141,606.96	$141,606.96
Gobierno de la Entidad	2017	SUBSIDIOS - 1	EDUCACIÓN PÚBLICA	11	SUBSIDIOS PARA ORGANISMOS DESCENTRALIZADOS ESTATALES	U006	COLEGIO DE ESTUDIOS CIENTÍFICOS Y TECNOLÓGICOS DEL ESTADO DE OAXACA 4T-2017	$697,590.90	$724,646.64	$722,924.84	$722,924.84	$722,924.84
Gobierno de la Entidad	2017	SUBSIDIOS - 1	EDUCACIÓN PÚBLICA	11	SUBSIDIOS PARA ORGANISMOS DESCENTRALIZADOS ESTATALES	U006	COLEGIO DE ESTUDIOS CIENTÍFICOS Y TECNOLÓGICOS DEL ESTADO DE OAXACA 4T-2017	$0.00	$910.73	$910.73	$910.73	$910.73
Gobierno de la Entidad	2017	SUBSIDIOS - 1	EDUCACIÓN PÚBLICA	11	SUBSIDIOS PARA ORGANISMOS DESCENTRALIZADOS ESTATALES	U006	COLEGIO DE ESTUDIOS CIENTÍFICOS Y TECNOLÓGICOS DEL ESTADO DE OAXACA 4T-2017	$15,600.00	$26,671.76	$26,671.76	$26,671.76	$26,671.76
Gobierno de la Entidad	2017	SUBSIDIOS - 1	EDUCACIÓN PÚBLICA	11	SUBSIDIOS PARA ORGANISMOS DESCENTRALIZADOS ESTATALES	U006	COLEGIO DE ESTUDIOS CIENTÍFICOS Y TECNOLÓGICOS DEL ESTADO DE OAXACA 4T-2017	$0.00	$3,206.24	$3,206.24	$3,206.24	$3,206.24
Gobierno de la Entidad	2017	SUBSIDIOS - 1	EDUCACIÓN PÚBLICA	11	SUBSIDIOS PARA ORGANISMOS DESCENTRALIZADOS ESTATALES	U006	COLEGIO DE ESTUDIOS CIENTÍFICOS Y TECNOLÓGICOS DEL ESTADO DE OAXACA 4T-2017	$98,600.00	$332,304.36	$332,304.36	$332,304.36	$332,304.36
Gobierno de la Entidad	2017	SUBSIDIOS - 1	EDUCACIÓN PÚBLICA	11	SUBSIDIOS PARA ORGANISMOS DESCENTRALIZADOS ESTATALES	U006	COLEGIO DE ESTUDIOS CIENTÍFICOS Y TECNOLÓGICOS DEL ESTADO DE OAXACA 4T-2017	$168,636.00	$22,504.33	$22,504.33	$22,504.33	$22,504.33
Gobierno de la Entidad	2017	SUBSIDIOS - 1	EDUCACIÓN PÚBLICA	11	SUBSIDIOS PARA ORGANISMOS DESCENTRALIZADOS ESTATALES	U006	COLEGIO DE ESTUDIOS CIENTÍFICOS Y TECNOLÓGICOS DEL ESTADO DE OAXACA 4T-2017	$2,174,361.81	$1,760,889.79	$1,760,889.79	$1,760,889.79	$1,760,889.79
Gobierno de la Entidad	2017	SUBSIDIOS - 1	EDUCACIÓN PÚBLICA	11	SUBSIDIOS PARA ORGANISMOS DESCENTRALIZADOS ESTATALES	U006	COLEGIO DE ESTUDIOS CIENTÍFICOS Y TECNOLÓGICOS DEL ESTADO DE OAXACA 4T-2017	$159,000.00	$159,000.00	$158,995.00	$158,995.00	$158,995.00
Gobierno de la Entidad	2017	SUBSIDIOS - 1	EDUCACIÓN PÚBLICA	11	SUBSIDIOS PARA ORGANISMOS DESCENTRALIZADOS ESTATALES	U006	COLEGIO DE ESTUDIOS CIENTÍFICOS Y TECNOLÓGICOS DEL ESTADO DE OAXACA 4T-2017	$312,000.00	$359,400.00	$357,181.54	$357,181.54	$357,181.54
Gobierno de la Entidad	2017	SUBSIDIOS - 1	EDUCACIÓN PÚBLICA	11	SUBSIDIOS PARA ORGANISMOS DESCENTRALIZADOS ESTATALES	U006	COLEGIO DE ESTUDIOS CIENTÍFICOS Y TECNOLÓGICOS DEL ESTADO DE OAXACA 4T-2017	$58,800.00	$0.00	$0.00	$0.00	$0.00
Gobierno de la Entidad	2017	SUBSIDIOS - 1	EDUCACIÓN PÚBLICA	11	SUBSIDIOS PARA ORGANISMOS DESCENTRALIZADOS ESTATALES	U006	COLEGIO DE ESTUDIOS CIENTÍFICOS Y TECNOLÓGICOS DEL ESTADO DE OAXACA 4T-2017	$0.00	$47,870.00	$47,870.00	$47,870.00	$47,870.00
Gobierno de la Entidad	2017	SUBSIDIOS - 1	EDUCACIÓN PÚBLICA	11	SUBSIDIOS PARA ORGANISMOS DESCENTRALIZADOS ESTATALES	U006	COLEGIO DE ESTUDIOS CIENTÍFICOS Y TECNOLÓGICOS DEL ESTADO DE OAXACA 4T-2017	$1,571,281.92	$1,799,788.72	$1,799,788.72	$1,799,788.72	$1,799,788.72
Gobierno de la Entidad	2017	SUBSIDIOS - 1	EDUCACIÓN PÚBLICA	11	SUBSIDIOS PARA ORGANISMOS DESCENTRALIZADOS ESTATALES	U006	COLEGIO DE ESTUDIOS CIENTÍFICOS Y TECNOLÓGICOS DEL ESTADO DE OAXACA 4T-2017	$2,496.35	$1,997.03	$1,997.03	$1,997.03	$1,997.03
Gobierno de la Entidad	2017	SUBSIDIOS - 1	EDUCACIÓN PÚBLICA	11	SUBSIDIOS PARA ORGANISMOS DESCENTRALIZADOS ESTATALES	U006	COLEGIO DE ESTUDIOS CIENTÍFICOS Y TECNOLÓGICOS DEL ESTADO DE OAXACA 4T-2017	$270,292.00	$208,964.13	$208,964.13	$208,964.13	$208,964.13
Gobierno de la Entidad	2017	SUBSIDIOS - 1	EDUCACIÓN PÚBLICA	11	SUBSIDIOS PARA ORGANISMOS DESCENTRALIZADOS ESTATALES	U006	COLEGIO DE ESTUDIOS CIENTÍFICOS Y TECNOLÓGICOS DEL ESTADO DE OAXACA 4T-2017	$805,607.84	$754,828.24	$754,828.24	$754,828.24	$754,828.24
Gobierno de la Entidad	2017	SUBSIDIOS - 1	EDUCACIÓN PÚBLICA	11	SUBSIDIOS PARA ORGANISMOS DESCENTRALIZADOS ESTATALES	U006	COLEGIO DE ESTUDIOS CIENTÍFICOS Y TECNOLÓGICOS DEL ESTADO DE OAXACA 4T-2017	$645,534.00	$504,639.32	$504,639.32	$504,639.32	$504,639.32
Gobierno de la Entidad	2017	SUBSIDIOS - 1	EDUCACIÓN PÚBLICA	11	SUBSIDIOS PARA ORGANISMOS DESCENTRALIZADOS ESTATALES	U006	COLEGIO DE ESTUDIOS CIENTÍFICOS Y TECNOLÓGICOS DEL ESTADO DE OAXACA 4T-2017	$442,523.20	$501,986.94	$501,986.94	$501,986.94	$501,986.94
Gobierno de la Entidad	2017	SUBSIDIOS - 1	EDUCACIÓN PÚBLICA	11	SUBSIDIOS PARA ORGANISMOS DESCENTRALIZADOS ESTATALES	U006	COLEGIO DE ESTUDIOS CIENTÍFICOS Y TECNOLÓGICOS DEL ESTADO DE OAXACA 4T-2017	$294,000.00	$236,747.09	$236,747.09	$236,747.09	$236,747.09
Gobierno de la Entidad	2017	SUBSIDIOS - 1	EDUCACIÓN PÚBLICA	11	SUBSIDIOS PARA ORGANISMOS DESCENTRALIZADOS ESTATALES	U006	COLEGIO DE ESTUDIOS CIENTÍFICOS Y TECNOLÓGICOS DEL ESTADO DE OAXACA 4T-2017	$1,319,824.71	$1,360,369.90	$1,360,369.90	$1,360,369.90	$1,360,369.90
Gobierno de la Entidad	2017	SUBSIDIOS - 1	EDUCACIÓN PÚBLICA	11	SUBSIDIOS PARA ORGANISMOS DESCENTRALIZADOS ESTATALES	U006	COLEGIO DE ESTUDIOS CIENTÍFICOS Y TECNOLÓGICOS DEL ESTADO DE OAXACA 4T-2017	$1,089,256.10	$670,776.26	$670,776.26	$670,776.26	$670,776.26

Municipio	Ciclo de Recurso	Tipo de Recurso	Descripción Ramo	Clave Ramo	Descripción Programa	Clave Programa	Dependencia Ejecutora	Aprobado	Modificado	Recaudado (Ministrado)	Ejercido	Pagado
Gobierno de la Entidad	2017	SUBSIDIOS - 1	EDUCACIÓN PÚBLICA	11	SUBSIDIOS PARA ORGANISMOS DESCENTRALIZADOS ESTATALES	U006	COLEGIO DE ESTUDIOS CIENTÍFICOS Y TECNOLÓGICOS DEL ESTADO DE OAXACA 4T-2017	$46,800.00	$46,500.00	$46,500.00	$46,500.00	$46,500.00
Gobierno de la Entidad	2017	SUBSIDIOS - 1	EDUCACIÓN PÚBLICA	11	SUBSIDIOS PARA ORGANISMOS DESCENTRALIZADOS ESTATALES	U006	COLEGIO DE ESTUDIOS CIENTÍFICOS Y TECNOLÓGICOS DEL ESTADO DE OAXACA 4T-2017	$75,000.00	$92,552.49	$90,376.40	$90,376.40	$90,376.40
Gobierno de la Entidad	2017	SUBSIDIOS - 1	EDUCACIÓN PÚBLICA	11	SUBSIDIOS PARA ORGANISMOS DESCENTRALIZADOS ESTATALES	U006	COLEGIO DE ESTUDIOS CIENTÍFICOS Y TECNOLÓGICOS DEL ESTADO DE OAXACA 4T-2017	$190,295.28	$243,576.45	$243,576.45	$243,576.45	$243,576.45
Gobierno de la Entidad	2017	SUBSIDIOS - 1	EDUCACIÓN PÚBLICA	11	SUBSIDIOS PARA ORGANISMOS DESCENTRALIZADOS ESTATALES	U006	COLEGIO DE ESTUDIOS CIENTÍFICOS Y TECNOLÓGICOS DEL ESTADO DE OAXACA 4T-2017	$7,488.00	$6,427.98	$6,427.98	$6,427.98	$6,427.98
Gobierno de la Entidad	2017	SUBSIDIOS - 1	EDUCACIÓN PÚBLICA	11	SUBSIDIOS PARA ORGANISMOS DESCENTRALIZADOS ESTATALES	U006	COLEGIO DE ESTUDIOS CIENTÍFICOS Y TECNOLÓGICOS DEL ESTADO DE OAXACA 4T-2017	$0.00	$27,998.80	$27,998.80	$27,998.80	$27,998.80
Gobierno de la Entidad	2017	SUBSIDIOS - 1	EDUCACIÓN PÚBLICA	11	SUBSIDIOS PARA ORGANISMOS DESCENTRALIZADOS ESTATALES	U006	COLEGIO DE ESTUDIOS CIENTÍFICOS Y TECNOLÓGICOS DEL ESTADO DE OAXACA 4T-2017	$51,592.00	$47,047.12	$47,047.12	$47,047.12	$47,047.12
Gobierno de la Entidad	2017	SUBSIDIOS - 1	EDUCACIÓN PÚBLICA	11	SUBSIDIOS PARA ORGANISMOS DESCENTRALIZADOS ESTATALES	U006	COLEGIO DE ESTUDIOS CIENTÍFICOS Y TECNOLÓGICOS DEL ESTADO DE OAXACA 4T-2017	$120,000.00	$551,422.03	$551,422.03	$551,422.03	$551,422.03
Gobierno de la Entidad	2017	SUBSIDIOS - 1	EDUCACIÓN PÚBLICA	11	SUBSIDIOS PARA ORGANISMOS DESCENTRALIZADOS ESTATALES	U006	COLEGIO DE ESTUDIOS CIENTÍFICOS Y TECNOLÓGICOS DEL ESTADO DE OAXACA 4T-2017	$7,800.00	$384.00	$384.00	$384.00	$384.00
Gobierno de la Entidad	2017	SUBSIDIOS - 1	EDUCACIÓN PÚBLICA	11	SUBSIDIOS PARA ORGANISMOS DESCENTRALIZADOS ESTATALES	U006	COLEGIO DE ESTUDIOS CIENTÍFICOS Y TECNOLÓGICOS DEL ESTADO DE OAXACA 4T-2017	$31,200.00	$8,004.00	$8,004.00	$8,004.00	$8,004.00
Gobierno de la Entidad	2017	SUBSIDIOS - 1	EDUCACIÓN PÚBLICA	11	SUBSIDIOS PARA ORGANISMOS DESCENTRALIZADOS ESTATALES	U006	COLEGIO DE ESTUDIOS CIENTÍFICOS Y TECNOLÓGICOS DEL ESTADO DE OAXACA 4T-2017	$419,340.00	$340,565.49	$334,326.49	$334,326.49	$334,326.49
Gobierno de la Entidad	2017	SUBSIDIOS - 1	EDUCACIÓN PÚBLICA	11	SUBSIDIOS PARA ORGANISMOS DESCENTRALIZADOS ESTATALES	U006	COLEGIO DE ESTUDIOS CIENTÍFICOS Y TECNOLÓGICOS DEL ESTADO DE OAXACA 4T-2017	$123,400.00	$100,803.78	$100,603.78	$100,603.78	$100,603.78
Gobierno de la Entidad	2017	SUBSIDIOS - 1	EDUCACIÓN PÚBLICA	11	SUBSIDIOS PARA ORGANISMOS DESCENTRALIZADOS ESTATALES	U006	COLEGIO DE ESTUDIOS CIENTÍFICOS Y TECNOLÓGICOS DEL ESTADO DE OAXACA 4T-2017	$1,635,988.94	$1,621,848.18	$1,615,479.78	$1,615,479.78	$1,615,479.78
Gobierno de la Entidad	2017	SUBSIDIOS - 1	EDUCACIÓN PÚBLICA	11	SUBSIDIOS PARA ORGANISMOS DESCENTRALIZADOS ESTATALES	U006	COLEGIO DE ESTUDIOS CIENTÍFICOS Y TECNOLÓGICOS DEL ESTADO DE OAXACA 4T-2017	$73,247.00	$14,508.01	$13,719.01	$13,719.01	$13,719.01
Gobierno de la Entidad	2017	SUBSIDIOS - 1	EDUCACIÓN PÚBLICA	11	SUBSIDIOS PARA ORGANISMOS DESCENTRALIZADOS ESTATALES	U006	COLEGIO DE ESTUDIOS CIENTÍFICOS Y TECNOLÓGICOS DEL ESTADO DE OAXACA 4T-2017	$29,120.00	$12,924.99	$12,924.99	$12,924.99	$12,924.99
Gobierno de la Entidad	2017	SUBSIDIOS - 1	EDUCACIÓN PÚBLICA	11	SUBSIDIOS PARA ORGANISMOS DESCENTRALIZADOS ESTATALES	U006	COLEGIO DE ESTUDIOS CIENTÍFICOS Y TECNOLÓGICOS DEL ESTADO DE OAXACA 4T-2017	$18,720.00	$82,256.05	$82,256.05	$82,256.05	$82,256.05
Gobierno de la Entidad	2017	SUBSIDIOS - 1	EDUCACIÓN PÚBLICA	11	SUBSIDIOS PARA ORGANISMOS DESCENTRALIZADOS ESTATALES	U006	COLEGIO DE ESTUDIOS CIENTÍFICOS Y TECNOLÓGICOS DEL ESTADO DE OAXACA 4T-2017	$1,145,242.19	$1,945,526.90	$1,941,107.90	$1,941,107.90	$1,941,107.90
Gobierno de la Entidad	2017	SUBSIDIOS - 1	EDUCACIÓN PÚBLICA	11	SUBSIDIOS PARA ORGANISMOS DESCENTRALIZADOS ESTATALES	U006	COLEGIO DE ESTUDIOS CIENTÍFICOS Y TECNOLÓGICOS DEL ESTADO DE OAXACA 4T-2017	$0.00	$2.33	$2.33	$2.33	$2.33
Gobierno de la Entidad	2017	SUBSIDIOS - 1	EDUCACIÓN PÚBLICA	11	SUBSIDIOS PARA ORGANISMOS DESCENTRALIZADOS ESTATALES	U006	COLEGIO DE ESTUDIOS CIENTÍFICOS Y TECNOLÓGICOS DEL ESTADO DE OAXACA 4T-2017	$5,275,022.82	$1,724,357.00	$1,724,357.00	$1,724,357.00	$1,724,357.00
Gobierno de la Entidad	2017	SUBSIDIOS - 1	EDUCACIÓN PÚBLICA	11	SUBSIDIOS PARA ORGANISMOS DESCENTRALIZADOS ESTATALES	U006	COLEGIO DE ESTUDIOS CIENTÍFICOS Y TECNOLÓGICOS DEL ESTADO DE OAXACA 4T-2017	$0.00	$65,000.00	$61,157.93	$61,157.93	$61,157.93
Gobierno de la Entidad	2017	SUBSIDIOS - 1	EDUCACIÓN PÚBLICA	11	SUBSIDIOS PARA ORGANISMOS DESCENTRALIZADOS ESTATALES	U006	COLEGIO DE ESTUDIOS CIENTÍFICOS Y TECNOLÓGICOS DEL ESTADO DE OAXACA 4T-2017	$0.00	$77,660.80	$77,660.57	$77,660.57	$77,660.57
Gobierno de la Entidad	2017	SUBSIDIOS - 1	EDUCACIÓN PÚBLICA	11	SUBSIDIOS PARA ORGANISMOS DESCENTRALIZADOS ESTATALES	U006	COLEGIO DE ESTUDIOS CIENTÍFICOS Y TECNOLÓGICOS DEL ESTADO DE OAXACA 4T-2017	$0.00	$78,068.00	$78,068.00	$78,068.00	$78,068.00

Municipio	Ciclo de Recurso	Tipo de Recurso	Descripción Ramo	Clave Ramo	Descripción Programa	Clave Programa	Dependencia Ejecutora	Aprobado	Modificado	Recaudado (Ministrado)	Ejercido	Pagado
Gobierno de la Entidad	2017	SUBSIDIOS - 1	EDUCACIÓN PÚBLICA	11	SUBSIDIOS PARA ORGANISMOS DESCENTRALIZADOS ESTATALES	U006	COLEGIO DE ESTUDIOS CIENTÍFICOS Y TECNOLÓGICOS DEL ESTADO DE OAXACA 4T-2017	$0.00	$650,000.00	$564,900.00	$564,900.00	$564,900.00
Gobierno de la Entidad	2017	SUBSIDIOS - 1	EDUCACIÓN PÚBLICA	11	SUBSIDIOS PARA ORGANISMOS DESCENTRALIZADOS ESTATALES	U006	COLEGIO SUPERIOR PARA LA EDUCACION INTEGRAL INTERCULTURAL DE OAXACA TRIMESTRE IV	$57,678,695.30	$58,042,094.21	$58,042,094.21	$58,042,094.21	$58,042,094.21
Gobierno de la Entidad	2017	SUBSIDIOS - 1	EDUCACIÓN PÚBLICA	11	SUBSIDIOS PARA ORGANISMOS DESCENTRALIZADOS ESTATALES	U006	COLEGIO SUPERIOR PARA LA EDUCACION INTEGRAL INTERCULTURAL DE OAXACA TRIMESTRE IV	$3,230,722.07	$6,424,105.29	$6,424,105.29	$6,424,105.29	$6,424,105.29
Gobierno de la Entidad	2017	SUBSIDIOS - 1	EDUCACIÓN PÚBLICA	11	SUBSIDIOS PARA ORGANISMOS DESCENTRALIZADOS ESTATALES	U006	COLEGIO SUPERIOR PARA LA EDUCACION INTEGRAL INTERCULTURAL DE OAXACA TRIMESTRE IV	$7,294,340.28	$6,784,193.34	$6,784,193.34	$6,784,193.34	$6,784,193.34
Gobierno de la Entidad	2017	SUBSIDIOS - 1	EDUCACIÓN PÚBLICA	11	SUBSIDIOS PARA ORGANISMOS DESCENTRALIZADOS ESTATALES	U006	COLEGIO SUPERIOR PARA LA EDUCACION INTEGRAL INTERCULTURAL DE OAXACA TRIMESTRE IV	$2,851,479.71	$3,328,495.76	$3,328,495.76	$3,328,495.76	$3,328,495.76
Gobierno de la Entidad	2017	SUBSIDIOS - 1	EDUCACIÓN PÚBLICA	11	SUBSIDIOS PARA ORGANISMOS DESCENTRALIZADOS ESTATALES	U006	COLEGIO SUPERIOR PARA LA EDUCACION INTEGRAL INTERCULTURAL DE OAXACA TRIMESTRE IV	$2,996,690.45	$3,412,718.70	$3,412,718.70	$3,412,718.70	$3,412,718.70
Gobierno de la Entidad	2017	SUBSIDIOS - 1	EDUCACIÓN PÚBLICA	11	SUBSIDIOS PARA ORGANISMOS DESCENTRALIZADOS ESTATALES	U006	COLEGIO SUPERIOR PARA LA EDUCACION INTEGRAL INTERCULTURAL DE OAXACA TRIMESTRE IV	$1,123,877.58	$1,323,728.22	$1,323,728.22	$1,323,728.22	$1,323,728.22
Gobierno de la Entidad	2017	SUBSIDIOS - 1	EDUCACIÓN PÚBLICA	11	SUBSIDIOS PARA ORGANISMOS DESCENTRALIZADOS ESTATALES	U006	COLEGIO SUPERIOR PARA LA EDUCACION INTEGRAL INTERCULTURAL DE OAXACA TRIMESTRE IV	$380,000.00	$399,431.48	$399,431.48	$399,431.48	$399,431.48
Gobierno de la Entidad	2017	SUBSIDIOS - 1	EDUCACIÓN PÚBLICA	11	SUBSIDIOS PARA ORGANISMOS DESCENTRALIZADOS ESTATALES	U006	COLEGIO SUPERIOR PARA LA EDUCACION INTEGRAL INTERCULTURAL DE OAXACA TRIMESTRE IV	$33,142,287.15	$30,650,908.63	$30,650,908.63	$30,650,908.63	$30,650,908.63
Gobierno de la Entidad	2017	SUBSIDIOS - 1	EDUCACIÓN PÚBLICA	11	SUBSIDIOS PARA ORGANISMOS DESCENTRALIZADOS ESTATALES	U006	COLEGIO SUPERIOR PARA LA EDUCACION INTEGRAL INTERCULTURAL DE OAXACA TRIMESTRE IV	$614,904.08	$1,305,202.62	$1,305,202.62	$1,305,202.62	$1,305,202.62
Gobierno de la Entidad	2017	SUBSIDIOS - 1	EDUCACIÓN PÚBLICA	11	SUBSIDIOS PARA ORGANISMOS DESCENTRALIZADOS ESTATALES	U006	COLEGIO SUPERIOR PARA LA EDUCACION INTEGRAL INTERCULTURAL DE OAXACA TRIMESTRE IV	$10,000.00	$59,999.26	$59,999.26	$59,999.26	$59,999.26
Gobierno de la Entidad	2017	SUBSIDIOS - 1	EDUCACIÓN PÚBLICA	11	SUBSIDIOS PARA ORGANISMOS DESCENTRALIZADOS ESTATALES	U006	COLEGIO SUPERIOR PARA LA EDUCACION INTEGRAL INTERCULTURAL DE OAXACA TRIMESTRE IV	$234,000.03	$457,790.20	$457,790.20	$457,790.20	$457,790.20
Gobierno de la Entidad	2017	SUBSIDIOS - 1	EDUCACIÓN PÚBLICA	11	SUBSIDIOS PARA ORGANISMOS DESCENTRALIZADOS ESTATALES	U006	COLEGIO SUPERIOR PARA LA EDUCACION INTEGRAL INTERCULTURAL DE OAXACA TRIMESTRE IV	$49,328.40	$220,297.34	$220,297.34	$220,297.34	$220,297.34
Gobierno de la Entidad	2017	SUBSIDIOS - 1	EDUCACIÓN PÚBLICA	11	SUBSIDIOS PARA ORGANISMOS DESCENTRALIZADOS ESTATALES	U006	COLEGIO SUPERIOR PARA LA EDUCACION INTEGRAL INTERCULTURAL DE OAXACA TRIMESTRE IV	$350,753.60	$769,517.81	$769,517.81	$769,517.81	$769,517.81
Gobierno de la Entidad	2017	SUBSIDIOS - 1	EDUCACIÓN PÚBLICA	11	SUBSIDIOS PARA ORGANISMOS DESCENTRALIZADOS ESTATALES	U006	COLEGIO SUPERIOR PARA LA EDUCACION INTEGRAL INTERCULTURAL DE OAXACA TRIMESTRE IV	$109,299.96	$276,160.31	$276,160.31	$276,160.31	$276,160.31
Gobierno de la Entidad	2017	SUBSIDIOS - 1	EDUCACIÓN PÚBLICA	11	SUBSIDIOS PARA ORGANISMOS DESCENTRALIZADOS ESTATALES	U006	COLEGIO SUPERIOR PARA LA EDUCACION INTEGRAL INTERCULTURAL DE OAXACA TRIMESTRE IV	$116,000.00	$307,322.73	$307,322.73	$307,322.73	$307,322.73
Gobierno de la Entidad	2017	SUBSIDIOS - 1	EDUCACIÓN PÚBLICA	11	SUBSIDIOS PARA ORGANISMOS DESCENTRALIZADOS ESTATALES	U006	COLEGIO SUPERIOR PARA LA EDUCACION INTEGRAL INTERCULTURAL DE OAXACA TRIMESTRE IV	$0.00	$83,388.31	$83,388.31	$83,388.31	$83,388.31
Gobierno de la Entidad	2017	SUBSIDIOS - 1	EDUCACIÓN PÚBLICA	11	SUBSIDIOS PARA ORGANISMOS DESCENTRALIZADOS ESTATALES	U006	COLEGIO SUPERIOR PARA LA EDUCACION INTEGRAL INTERCULTURAL DE OAXACA TRIMESTRE IV	$10,000.00	$156,749.70	$156,749.70	$156,749.70	$156,749.70
Gobierno de la Entidad	2017	SUBSIDIOS - 1	EDUCACIÓN PÚBLICA	11	SUBSIDIOS PARA ORGANISMOS DESCENTRALIZADOS ESTATALES	U006	COLEGIO SUPERIOR PARA LA EDUCACION INTEGRAL INTERCULTURAL DE OAXACA TRIMESTRE IV	$0.00	$14,007.00	$14,007.00	$14,007.00	$14,007.00
Gobierno de la Entidad	2017	SUBSIDIOS - 1	EDUCACIÓN PÚBLICA	11	SUBSIDIOS PARA ORGANISMOS DESCENTRALIZADOS ESTATALES	U006	COLEGIO SUPERIOR PARA LA EDUCACION INTEGRAL INTERCULTURAL DE OAXACA TRIMESTRE IV	$0.00	$0.00	$0.00	$0.00	$0.00
Gobierno de la Entidad	2017	SUBSIDIOS - 1	EDUCACIÓN PÚBLICA	11	SUBSIDIOS PARA ORGANISMOS DESCENTRALIZADOS ESTATALES	U006	COLEGIO SUPERIOR PARA LA EDUCACION INTEGRAL INTERCULTURAL DE OAXACA TRIMESTRE IV	$83,000.01	$159,320.68	$159,320.68	$159,320.68	$159,320.68

Municipio	Ciclo de Recurso	Tipo de Recurso	Descripción Ramo	Clave Ramo	Descripción Programa	Clave Programa	Dependencia Ejecutora	Aprobado	Modificado	Recaudado (Ministrado)	Ejercido	Pagado
Gobierno de la Entidad	2017	SUBSIDIOS - 1	EDUCACIÓN PÚBLICA	11	SUBSIDIOS PARA ORGANISMOS DESCENTRALIZADOS ESTATALES	U006	COLEGIO SUPERIOR PARA LA EDUCACION INTEGRAL INTERCULTURAL DE OAXACA TRIMESTRE IV	$53,182.00	$135,940.60	$135,940.60	$135,940.60	$135,940.60
Gobierno de la Entidad	2017	SUBSIDIOS - 1	EDUCACIÓN PÚBLICA	11	SUBSIDIOS PARA ORGANISMOS DESCENTRALIZADOS ESTATALES	U006	COLEGIO SUPERIOR PARA LA EDUCACION INTEGRAL INTERCULTURAL DE OAXACA TRIMESTRE IV	$180,300.00	$510,186.30	$510,186.30	$510,186.30	$510,186.30
Gobierno de la Entidad	2017	SUBSIDIOS - 1	EDUCACIÓN PÚBLICA	11	SUBSIDIOS PARA ORGANISMOS DESCENTRALIZADOS ESTATALES	U006	COLEGIO SUPERIOR PARA LA EDUCACION INTEGRAL INTERCULTURAL DE OAXACA TRIMESTRE IV	$0.00	$99,918.55	$99,918.55	$99,918.55	$99,918.55
Gobierno de la Entidad	2017	SUBSIDIOS - 1	EDUCACIÓN PÚBLICA	11	SUBSIDIOS PARA ORGANISMOS DESCENTRALIZADOS ESTATALES	U006	COLEGIO SUPERIOR PARA LA EDUCACION INTEGRAL INTERCULTURAL DE OAXACA TRIMESTRE IV	$474,992.00	$399,447.07	$399,447.07	$399,447.07	$399,447.07
Gobierno de la Entidad	2017	SUBSIDIOS - 1	EDUCACIÓN PÚBLICA	11	SUBSIDIOS PARA ORGANISMOS DESCENTRALIZADOS ESTATALES	U006	COLEGIO SUPERIOR PARA LA EDUCACION INTEGRAL INTERCULTURAL DE OAXACA TRIMESTRE IV	$950,000.00	$1,190,160.23	$1,190,160.23	$1,190,160.23	$1,190,160.23
Gobierno de la Entidad	2017	SUBSIDIOS - 1	EDUCACIÓN PÚBLICA	11	SUBSIDIOS PARA ORGANISMOS DESCENTRALIZADOS ESTATALES	U006	COLEGIO SUPERIOR PARA LA EDUCACION INTEGRAL INTERCULTURAL DE OAXACA TRIMESTRE IV	$328,995.66	$413,930.12	$413,930.12	$413,930.12	$413,930.12
Gobierno de la Entidad	2017	SUBSIDIOS - 1	EDUCACIÓN PÚBLICA	11	SUBSIDIOS PARA ORGANISMOS DESCENTRALIZADOS ESTATALES	U006	COLEGIO SUPERIOR PARA LA EDUCACION INTEGRAL INTERCULTURAL DE OAXACA TRIMESTRE IV	$436,999.68	$437,587.34	$437,587.34	$437,587.34	$437,587.34
Gobierno de la Entidad	2017	SUBSIDIOS - 1	EDUCACIÓN PÚBLICA	11	SUBSIDIOS PARA ORGANISMOS DESCENTRALIZADOS ESTATALES	U006	COLEGIO SUPERIOR PARA LA EDUCACION INTEGRAL INTERCULTURAL DE OAXACA TRIMESTRE IV	$7,000.00	$158,048.97	$158,048.97	$158,048.97	$158,048.97
Gobierno de la Entidad	2017	SUBSIDIOS - 1	EDUCACIÓN PÚBLICA	11	SUBSIDIOS PARA ORGANISMOS DESCENTRALIZADOS ESTATALES	U006	COLEGIO SUPERIOR PARA LA EDUCACION INTEGRAL INTERCULTURAL DE OAXACA TRIMESTRE IV	$3,000.00	$7,461.31	$7,461.31	$7,461.31	$7,461.31
Gobierno de la Entidad	2017	SUBSIDIOS - 1	EDUCACIÓN PÚBLICA	11	SUBSIDIOS PARA ORGANISMOS DESCENTRALIZADOS ESTATALES	U006	COLEGIO SUPERIOR PARA LA EDUCACION INTEGRAL INTERCULTURAL DE OAXACA TRIMESTRE IV	$0.00	$54,995.60	$54,995.60	$54,995.60	$54,995.60
Gobierno de la Entidad	2017	SUBSIDIOS - 1	EDUCACIÓN PÚBLICA	11	SUBSIDIOS PARA ORGANISMOS DESCENTRALIZADOS ESTATALES	U006	COLEGIO SUPERIOR PARA LA EDUCACION INTEGRAL INTERCULTURAL DE OAXACA TRIMESTRE IV	$30,480.48	$162,818.71	$162,818.71	$162,818.71	$162,818.71
Gobierno de la Entidad	2017	SUBSIDIOS - 1	EDUCACIÓN PÚBLICA	11	SUBSIDIOS PARA ORGANISMOS DESCENTRALIZADOS ESTATALES	U006	COLEGIO SUPERIOR PARA LA EDUCACION INTEGRAL INTERCULTURAL DE OAXACA TRIMESTRE IV	$672,600.00	$67,356.80	$67,356.80	$67,356.80	$67,356.80
Gobierno de la Entidad	2017	SUBSIDIOS - 1	EDUCACIÓN PÚBLICA	11	SUBSIDIOS PARA ORGANISMOS DESCENTRALIZADOS ESTATALES	U006	COLEGIO SUPERIOR PARA LA EDUCACION INTEGRAL INTERCULTURAL DE OAXACA TRIMESTRE IV	$123,000.00	$38,017.00	$38,017.00	$38,017.00	$38,017.00
Gobierno de la Entidad	2017	SUBSIDIOS - 1	EDUCACIÓN PÚBLICA	11	SUBSIDIOS PARA ORGANISMOS DESCENTRALIZADOS ESTATALES	U006	COLEGIO SUPERIOR PARA LA EDUCACION INTEGRAL INTERCULTURAL DE OAXACA TRIMESTRE IV	$18,666.60	$50,454.00	$50,454.00	$50,454.00	$50,454.00
Gobierno de la Entidad	2017	SUBSIDIOS - 1	EDUCACIÓN PÚBLICA	11	SUBSIDIOS PARA ORGANISMOS DESCENTRALIZADOS ESTATALES	U006	COLEGIO SUPERIOR PARA LA EDUCACION INTEGRAL INTERCULTURAL DE OAXACA TRIMESTRE IV	$169,656.00	$90,690.00	$90,690.00	$90,690.00	$90,690.00
Gobierno de la Entidad	2017	SUBSIDIOS - 1	EDUCACIÓN PÚBLICA	11	SUBSIDIOS PARA ORGANISMOS DESCENTRALIZADOS ESTATALES	U006	COLEGIO SUPERIOR PARA LA EDUCACION INTEGRAL INTERCULTURAL DE OAXACA TRIMESTRE IV	$9,600.00	$3,048.00	$3,048.00	$3,048.00	$3,048.00
Gobierno de la Entidad	2017	SUBSIDIOS - 1	EDUCACIÓN PÚBLICA	11	SUBSIDIOS PARA ORGANISMOS DESCENTRALIZADOS ESTATALES	U006	COLEGIO SUPERIOR PARA LA EDUCACION INTEGRAL INTERCULTURAL DE OAXACA TRIMESTRE IV	$1,917,062.98	$733,742.87	$733,742.87	$733,742.87	$733,742.87
Gobierno de la Entidad	2017	SUBSIDIOS - 1	EDUCACIÓN PÚBLICA	11	SUBSIDIOS PARA ORGANISMOS DESCENTRALIZADOS ESTATALES	U006	COLEGIO SUPERIOR PARA LA EDUCACION INTEGRAL INTERCULTURAL DE OAXACA TRIMESTRE IV	$3,000.03	$2,880.40	$2,880.40	$2,880.40	$2,880.40
Gobierno de la Entidad	2017	SUBSIDIOS - 1	EDUCACIÓN PÚBLICA	11	SUBSIDIOS PARA ORGANISMOS DESCENTRALIZADOS ESTATALES	U006	COLEGIO SUPERIOR PARA LA EDUCACION INTEGRAL INTERCULTURAL DE OAXACA TRIMESTRE IV	$838,173.00	$464,360.19	$464,360.19	$464,360.19	$464,360.19
Gobierno de la Entidad	2017	SUBSIDIOS - 1	EDUCACIÓN PÚBLICA	11	SUBSIDIOS PARA ORGANISMOS DESCENTRALIZADOS ESTATALES	U006	COLEGIO SUPERIOR PARA LA EDUCACION INTEGRAL INTERCULTURAL DE OAXACA TRIMESTRE IV	$79,999.92	$99,198.17	$99,198.17	$99,198.17	$99,198.17
Gobierno de la Entidad	2017	SUBSIDIOS - 1	EDUCACIÓN PÚBLICA	11	SUBSIDIOS PARA ORGANISMOS DESCENTRALIZADOS ESTATALES	U006	COLEGIO SUPERIOR PARA LA EDUCACION INTEGRAL INTERCULTURAL DE OAXACA TRIMESTRE IV	$5,000.00	$363,048.04	$363,048.04	$363,048.04	$363,048.04

Municipio	Ciclo de Recurso	Tipo de Recurso	Descripción Ramo	Clave Ramo	Descripción Programa	Clave Programa	Dependencia Ejecutora	Aprobado	Modificado	Recaudado (Ministrado)	Ejercido	Pagado
Gobierno de la Entidad	2017	SUBSIDIOS - 1	EDUCACIÓN PÚBLICA	11	SUBSIDIOS PARA ORGANISMOS DESCENTRALIZADOS ESTATALES	U006	COLEGIO SUPERIOR PARA LA EDUCACION INTEGRAL INTERCULTURAL DE OAXACA TRIMESTRE IV	$406,542.15	$137,018.95	$137,018.95	$137,018.95	$137,018.95
Gobierno de la Entidad	2017	SUBSIDIOS - 1	EDUCACIÓN PÚBLICA	11	SUBSIDIOS PARA ORGANISMOS DESCENTRALIZADOS ESTATALES	U006	COLEGIO SUPERIOR PARA LA EDUCACION INTEGRAL INTERCULTURAL DE OAXACA TRIMESTRE IV	$1,260,868.00	$587,440.15	$587,440.15	$587,440.15	$587,440.15
Gobierno de la Entidad	2017	SUBSIDIOS - 1	EDUCACIÓN PÚBLICA	11	SUBSIDIOS PARA ORGANISMOS DESCENTRALIZADOS ESTATALES	U006	COLEGIO SUPERIOR PARA LA EDUCACION INTEGRAL INTERCULTURAL DE OAXACA TRIMESTRE IV	$0.00	$8,173.60	$8,173.60	$8,173.60	$8,173.60
Gobierno de la Entidad	2017	SUBSIDIOS - 1	EDUCACIÓN PÚBLICA	11	SUBSIDIOS PARA ORGANISMOS DESCENTRALIZADOS ESTATALES	U006	COLEGIO SUPERIOR PARA LA EDUCACION INTEGRAL INTERCULTURAL DE OAXACA TRIMESTRE IV	$12,000.00	$0.00	$0.00	$0.00	$0.00
Gobierno de la Entidad	2017	SUBSIDIOS - 1	EDUCACIÓN PÚBLICA	11	SUBSIDIOS PARA ORGANISMOS DESCENTRALIZADOS ESTATALES	U006	COLEGIO SUPERIOR PARA LA EDUCACION INTEGRAL INTERCULTURAL DE OAXACA TRIMESTRE IV	$100,000.00	$65,641.78	$65,641.78	$65,641.78	$65,641.78
Gobierno de la Entidad	2017	SUBSIDIOS - 1	EDUCACIÓN PÚBLICA	11	SUBSIDIOS PARA ORGANISMOS DESCENTRALIZADOS ESTATALES	U006	COLEGIO SUPERIOR PARA LA EDUCACION INTEGRAL INTERCULTURAL DE OAXACA TRIMESTRE IV	$0.00	$52,706.00	$52,706.00	$52,706.00	$52,706.00
Gobierno de la Entidad	2017	SUBSIDIOS - 1	EDUCACIÓN PÚBLICA	11	SUBSIDIOS PARA ORGANISMOS DESCENTRALIZADOS ESTATALES	U006	COLEGIO SUPERIOR PARA LA EDUCACION INTEGRAL INTERCULTURAL DE OAXACA TRIMESTRE IV	$51,195.69	$435,707.93	$435,707.93	$435,707.93	$435,707.93
Gobierno de la Entidad	2017	SUBSIDIOS - 1	EDUCACIÓN PÚBLICA	11	SUBSIDIOS PARA ORGANISMOS DESCENTRALIZADOS ESTATALES	U006	COLEGIO SUPERIOR PARA LA EDUCACION INTEGRAL INTERCULTURAL DE OAXACA TRIMESTRE IV	$4,000.00	$19,032.03	$19,032.03	$19,032.03	$19,032.03
Gobierno de la Entidad	2017	SUBSIDIOS - 1	EDUCACIÓN PÚBLICA	11	SUBSIDIOS PARA ORGANISMOS DESCENTRALIZADOS ESTATALES	U006	COLEGIO SUPERIOR PARA LA EDUCACION INTEGRAL INTERCULTURAL DE OAXACA TRIMESTRE IV	$34,800.00	$86,364.00	$86,364.00	$86,364.00	$86,364.00
Gobierno de la Entidad	2017	SUBSIDIOS - 1	EDUCACIÓN PÚBLICA	11	SUBSIDIOS PARA ORGANISMOS DESCENTRALIZADOS ESTATALES	U006	COLEGIO SUPERIOR PARA LA EDUCACION INTEGRAL INTERCULTURAL DE OAXACA TRIMESTRE IV	$0.00	$67,426.04	$67,426.04	$67,426.04	$67,426.04
Gobierno de la Entidad	2017	SUBSIDIOS - 1	EDUCACIÓN PÚBLICA	11	SUBSIDIOS PARA ORGANISMOS DESCENTRALIZADOS ESTATALES	U006	COLEGIO SUPERIOR PARA LA EDUCACION INTEGRAL INTERCULTURAL DE OAXACA TRIMESTRE IV	$238,500.00	$446,573.88	$446,573.88	$446,573.88	$446,573.88
Gobierno de la Entidad	2017	SUBSIDIOS - 1	EDUCACIÓN PÚBLICA	11	SUBSIDIOS PARA ORGANISMOS DESCENTRALIZADOS ESTATALES	U006	COLEGIO SUPERIOR PARA LA EDUCACION INTEGRAL INTERCULTURAL DE OAXACA TRIMESTRE IV	$392.00	$10,034.64	$10,034.64	$10,034.64	$10,034.64
Gobierno de la Entidad	2017	SUBSIDIOS - 1	EDUCACIÓN PÚBLICA	11	SUBSIDIOS PARA ORGANISMOS DESCENTRALIZADOS ESTATALES	U006	COLEGIO SUPERIOR PARA LA EDUCACION INTEGRAL INTERCULTURAL DE OAXACA TRIMESTRE IV	$18,000.00	$121,699.94	$121,699.94	$121,699.94	$121,699.94
Gobierno de la Entidad	2017	SUBSIDIOS - 1	EDUCACIÓN PÚBLICA	11	SUBSIDIOS PARA ORGANISMOS DESCENTRALIZADOS ESTATALES	U006	COLEGIO SUPERIOR PARA LA EDUCACION INTEGRAL INTERCULTURAL DE OAXACA TRIMESTRE IV	$420,000.00	$559,110.61	$559,110.61	$559,110.61	$559,110.61
Gobierno de la Entidad	2017	SUBSIDIOS - 1	EDUCACIÓN PÚBLICA	11	SUBSIDIOS PARA ORGANISMOS DESCENTRALIZADOS ESTATALES	U006	COLEGIO SUPERIOR PARA LA EDUCACION INTEGRAL INTERCULTURAL DE OAXACA TRIMESTRE IV	$90,000.00	$181,494.64	$181,494.64	$181,494.64	$181,494.64
Gobierno de la Entidad	2017	SUBSIDIOS - 1	EDUCACIÓN PÚBLICA	11	SUBSIDIOS PARA ORGANISMOS DESCENTRALIZADOS ESTATALES	U006	COLEGIO SUPERIOR PARA LA EDUCACION INTEGRAL INTERCULTURAL DE OAXACA TRIMESTRE IV	$180,000.00	$51,808.01	$51,808.01	$51,808.01	$51,808.01
Gobierno de la Entidad	2017	SUBSIDIOS - 1	EDUCACIÓN PÚBLICA	11	SUBSIDIOS PARA ORGANISMOS DESCENTRALIZADOS ESTATALES	U006	COLEGIO SUPERIOR PARA LA EDUCACION INTEGRAL INTERCULTURAL DE OAXACA TRIMESTRE IV	$1,070,000.00	$966,649.36	$966,649.36	$966,649.36	$966,649.36
Gobierno de la Entidad	2017	SUBSIDIOS - 1	EDUCACIÓN PÚBLICA	11	SUBSIDIOS PARA ORGANISMOS DESCENTRALIZADOS ESTATALES	U006	COLEGIO SUPERIOR PARA LA EDUCACION INTEGRAL INTERCULTURAL DE OAXACA TRIMESTRE IV	$12,000.00	$46,691.00	$46,691.00	$46,691.00	$46,691.00
Gobierno de la Entidad	2017	SUBSIDIOS - 1	EDUCACIÓN PÚBLICA	11	SUBSIDIOS PARA ORGANISMOS DESCENTRALIZADOS ESTATALES	U006	COLEGIO SUPERIOR PARA LA EDUCACION INTEGRAL INTERCULTURAL DE OAXACA TRIMESTRE IV	$5,650.00	$12,179.00	$12,179.00	$12,179.00	$12,179.00
Gobierno de la Entidad	2017	SUBSIDIOS - 1	EDUCACIÓN PÚBLICA	11	SUBSIDIOS PARA ORGANISMOS DESCENTRALIZADOS ESTATALES	U006	COLEGIO SUPERIOR PARA LA EDUCACION INTEGRAL INTERCULTURAL DE OAXACA TRIMESTRE IV	$5,000.00	$5,422.80	$5,422.80	$5,422.80	$5,422.80
Gobierno de la Entidad	2017	SUBSIDIOS - 1	EDUCACIÓN PÚBLICA	11	SUBSIDIOS PARA ORGANISMOS DESCENTRALIZADOS ESTATALES	U006	COLEGIO SUPERIOR PARA LA EDUCACION INTEGRAL INTERCULTURAL DE OAXACA TRIMESTRE IV	$1,100,000.00	$1,147,676.04	$1,147,676.04	$1,147,676.04	$1,147,676.04

Municipio	Ciclo de Recurso	Tipo de Recurso	Descripción Ramo	Clave Ramo	Descripción Programa	Clave Programa	Dependencia Ejecutora	Aprobado	Modificado	Recaudado (Ministrado)	Ejercido	Pagado
Gobierno de la Entidad	2017	SUBSIDIOS - 1	EDUCACIÓN PÚBLICA	11	SUBSIDIOS PARA ORGANISMOS DESCENTRALIZADOS ESTATALES	U006	COLEGIO SUPERIOR PARA LA EDUCACION INTEGRAL INTERCULTURAL DE OAXACA TRIMESTRE IV	$0.00	$11,560.00	$11,560.00	$11,560.00	$11,560.00
Gobierno de la Entidad	2017	SUBSIDIOS - 1	EDUCACIÓN PÚBLICA	11	SUBSIDIOS PARA ORGANISMOS DESCENTRALIZADOS ESTATALES	U006	COLEGIO SUPERIOR PARA LA EDUCACION INTEGRAL INTERCULTURAL DE OAXACA TRIMESTRE IV	$174,603.00	$14,530.00	$14,530.00	$14,530.00	$14,530.00
Gobierno de la Entidad	2017	SUBSIDIOS - 1	EDUCACIÓN PÚBLICA	11	SUBSIDIOS PARA ORGANISMOS DESCENTRALIZADOS ESTATALES	U006	COLEGIO SUPERIOR PARA LA EDUCACION INTEGRAL INTERCULTURAL DE OAXACA TRIMESTRE IV	$1,488,547.60	$1,741,262.86	$1,741,262.86	$1,741,262.86	$1,741,262.86
Gobierno de la Entidad	2017	SUBSIDIOS - 1	EDUCACIÓN PÚBLICA	11	SUBSIDIOS PARA ORGANISMOS DESCENTRALIZADOS ESTATALES	U006	COLEGIO SUPERIOR PARA LA EDUCACION INTEGRAL INTERCULTURAL DE OAXACA TRIMESTRE IV	$111,731.70	$21,093.94	$21,093.94	$21,093.94	$21,093.94
Gobierno de la Entidad	2017	SUBSIDIOS - 1	EDUCACIÓN PÚBLICA	11	SUBSIDIOS PARA ORGANISMOS DESCENTRALIZADOS ESTATALES	U006	COLEGIO SUPERIOR PARA LA EDUCACION INTEGRAL INTERCULTURAL DE OAXACA TRIMESTRE IV	$0.00	$47,829.15	$47,829.15	$47,829.15	$47,829.15
Gobierno de la Entidad	2017	SUBSIDIOS - 1	EDUCACIÓN PÚBLICA	11	SUBSIDIOS PARA ORGANISMOS DESCENTRALIZADOS ESTATALES	U006	COLEGIO SUPERIOR PARA LA EDUCACION INTEGRAL INTERCULTURAL DE OAXACA TRIMESTRE IV	$0.00	$5,042.52	$5,042.52	$5,042.52	$5,042.52
Gobierno de la Entidad	2017	SUBSIDIOS - 1	EDUCACIÓN PÚBLICA	11	SUBSIDIOS PARA ORGANISMOS DESCENTRALIZADOS ESTATALES	U006	COLEGIO SUPERIOR PARA LA EDUCACION INTEGRAL INTERCULTURAL DE OAXACA TRIMESTRE IV	$0.00	$34,800.00	$34,800.00	$34,800.00	$34,800.00
Gobierno de la Entidad	2017	SUBSIDIOS - 1	EDUCACIÓN PÚBLICA	11	SUBSIDIOS PARA ORGANISMOS DESCENTRALIZADOS ESTATALES	U006	COLEGIO SUPERIOR PARA LA EDUCACION INTEGRAL INTERCULTURAL DE OAXACA TRIMESTRE IV	$16,000.00	$34,698.01	$34,698.01	$34,698.01	$34,698.01
Gobierno de la Entidad	2017	SUBSIDIOS - 1	EDUCACIÓN PÚBLICA	11	SUBSIDIOS PARA ORGANISMOS DESCENTRALIZADOS ESTATALES	U006	INSTITUTO DE CAPACITACION Y PRODUCTIVIDAD PARA EL TRABAJO DEL ESTADO DE OAXACA3	$8,676,614.80	$9,079,559.46	$9,060,610.27	$9,060,610.27	$9,060,610.27
Gobierno de la Entidad	2017	SUBSIDIOS - 1	EDUCACIÓN PÚBLICA	11	SUBSIDIOS PARA ORGANISMOS DESCENTRALIZADOS ESTATALES	U006	INSTITUTO DE CAPACITACION Y PRODUCTIVIDAD PARA EL TRABAJO DEL ESTADO DE OAXACA3	$5,819,066.24	$7,767,123.28	$7,588,818.70	$7,588,818.70	$7,588,818.70
Gobierno de la Entidad	2017	SUBSIDIOS - 1	EDUCACIÓN PÚBLICA	11	SUBSIDIOS PARA ORGANISMOS DESCENTRALIZADOS ESTATALES	U006	INSTITUTO DE CAPACITACION Y PRODUCTIVIDAD PARA EL TRABAJO DEL ESTADO DE OAXACA3	$807,816.92	$762,329.95	$741,862.88	$741,862.88	$741,862.88
Gobierno de la Entidad	2017	SUBSIDIOS - 1	EDUCACIÓN PÚBLICA	11	SUBSIDIOS PARA ORGANISMOS DESCENTRALIZADOS ESTATALES	U006	INSTITUTO DE CAPACITACION Y PRODUCTIVIDAD PARA EL TRABAJO DEL ESTADO DE OAXACA3	$51,720.00	$54,506.00	$51,595.00	$51,595.00	$51,595.00
Gobierno de la Entidad	2017	SUBSIDIOS - 1	EDUCACIÓN PÚBLICA	11	SUBSIDIOS PARA ORGANISMOS DESCENTRALIZADOS ESTATALES	U006	INSTITUTO DE CAPACITACION Y PRODUCTIVIDAD PARA EL TRABAJO DEL ESTADO DE OAXACA3	$1,376,062.80	$1,290,240.39	$1,281,119.49	$1,281,119.49	$1,281,119.49
Gobierno de la Entidad	2017	SUBSIDIOS - 1	EDUCACIÓN PÚBLICA	11	SUBSIDIOS PARA ORGANISMOS DESCENTRALIZADOS ESTATALES	U006	INSTITUTO DE CAPACITACION Y PRODUCTIVIDAD PARA EL TRABAJO DEL ESTADO DE OAXACA3	$591,513.78	$547,148.10	$505,710.74	$505,710.74	$505,710.74
Gobierno de la Entidad	2017	SUBSIDIOS - 1	EDUCACIÓN PÚBLICA	11	SUBSIDIOS PARA ORGANISMOS DESCENTRALIZADOS ESTATALES	U006	INSTITUTO DE CAPACITACION Y PRODUCTIVIDAD PARA EL TRABAJO DEL ESTADO DE OAXACA3	$609,221.46	$609,340.21	$569,341.31	$569,341.31	$569,341.31
Gobierno de la Entidad	2017	SUBSIDIOS - 1	EDUCACIÓN PÚBLICA	11	SUBSIDIOS PARA ORGANISMOS DESCENTRALIZADOS ESTATALES	U006	INSTITUTO DE CAPACITACION Y PRODUCTIVIDAD PARA EL TRABAJO DEL ESTADO DE OAXACA3	$0.00	$270,000.00	$270,000.00	$270,000.00	$270,000.00
Gobierno de la Entidad	2017	SUBSIDIOS - 1	EDUCACIÓN PÚBLICA	11	SUBSIDIOS PARA ORGANISMOS DESCENTRALIZADOS ESTATALES	U006	INSTITUTO DE CAPACITACION Y PRODUCTIVIDAD PARA EL TRABAJO DEL ESTADO DE OAXACA3	$3,696,501.00	$5,426,040.64	$5,425,622.46	$5,425,622.46	$5,425,622.46
Gobierno de la Entidad	2017	SUBSIDIOS - 1	EDUCACIÓN PÚBLICA	11	SUBSIDIOS PARA ORGANISMOS DESCENTRALIZADOS ESTATALES	U006	INSTITUTO DE CAPACITACION Y PRODUCTIVIDAD PARA EL TRABAJO DEL ESTADO DE OAXACA3	$482,366.00	$474,720.60	$473,572.27	$473,572.27	$473,572.27
Gobierno de la Entidad	2017	SUBSIDIOS - 1	EDUCACIÓN PÚBLICA	11	SUBSIDIOS PARA ORGANISMOS DESCENTRALIZADOS ESTATALES	U006	INSTITUTO DE CAPACITACION Y PRODUCTIVIDAD PARA EL TRABAJO DEL ESTADO DE OAXACA3	$381,516.00	$398,090.50	$394,899.52	$394,899.52	$394,899.52
Gobierno de la Entidad	2017	SUBSIDIOS - 1	EDUCACIÓN PÚBLICA	11	SUBSIDIOS PARA ORGANISMOS DESCENTRALIZADOS ESTATALES	U006	INSTITUTO DE CAPACITACION Y PRODUCTIVIDAD PARA EL TRABAJO DEL ESTADO DE OAXACA3	$851,975.00	$502,215.23	$419,899.04	$419,899.04	$419,899.04
Gobierno de la Entidad	2017	SUBSIDIOS - 1	EDUCACIÓN PÚBLICA	11	SUBSIDIOS PARA ORGANISMOS DESCENTRALIZADOS ESTATALES	U006	INSTITUTO DE CAPACITACION Y PRODUCTIVIDAD PARA EL TRABAJO DEL ESTADO DE OAXACA3	$527,500.00	$707,500.00	$667,342.47	$667,342.47	$667,342.47

Municipio	Ciclo de Recurso	Tipo de Recurso	Descripción Ramo	Clave Ramo	Descripción Programa	Clave Programa	Dependencia Ejecutora	Aprobado	Modificado	Recaudado (Ministrado)	Ejercido	Pagado
Gobierno de la Entidad	2017	SUBSIDIOS - 1	EDUCACIÓN PÚBLICA	11	SUBSIDIOS PARA ORGANISMOS DESCENTRALIZADOS ESTATALES	U006	INSTITUTO DE CAPACITACION Y PRODUCTIVIDAD PARA EL TRABAJO DEL ESTADO DE OAXACA3	$388,500.00	$114,023.48	$89,273.48	$89,273.48	$89,273.48
Gobierno de la Entidad	2017	SUBSIDIOS - 1	EDUCACIÓN PÚBLICA	11	SUBSIDIOS PARA ORGANISMOS DESCENTRALIZADOS ESTATALES	U006	INSTITUTO DE CAPACITACION Y PRODUCTIVIDAD PARA EL TRABAJO DEL ESTADO DE OAXACA3	$175,392.00	$180,435.97	$179,126.91	$179,126.91	$179,126.91
Gobierno de la Entidad	2017	SUBSIDIOS - 1	EDUCACIÓN PÚBLICA	11	SUBSIDIOS PARA ORGANISMOS DESCENTRALIZADOS ESTATALES	U006	INSTITUTO DE CAPACITACION Y PRODUCTIVIDAD PARA EL TRABAJO DEL ESTADO DE OAXACA3	$60,000.00	$0.00	$0.00	$0.00	$0.00
Gobierno de la Entidad	2017	SUBSIDIOS - 1	EDUCACIÓN PÚBLICA	11	SUBSIDIOS PARA ORGANISMOS DESCENTRALIZADOS ESTATALES	U006	INSTITUTO DE CAPACITACION Y PRODUCTIVIDAD PARA EL TRABAJO DEL ESTADO DE OAXACA3	$0.00	$12,609.22	$12,609.22	$12,609.22	$12,609.22
Gobierno de la Entidad	2017	SUBSIDIOS - 1	EDUCACIÓN PÚBLICA	11	SUBSIDIOS PARA ORGANISMOS DESCENTRALIZADOS ESTATALES	U006	INSTITUTO DE CAPACITACION Y PRODUCTIVIDAD PARA EL TRABAJO DEL ESTADO DE OAXACA3	$122,880.00	$76,790.44	$75,451.14	$75,451.14	$75,451.14
Gobierno de la Entidad	2017	SUBSIDIOS - 1	EDUCACIÓN PÚBLICA	11	SUBSIDIOS PARA ORGANISMOS DESCENTRALIZADOS ESTATALES	U006	INSTITUTO DE CAPACITACION Y PRODUCTIVIDAD PARA EL TRABAJO DEL ESTADO DE OAXACA3	$270,000.00	$4,853.05	$4,853.05	$4,853.05	$4,853.05
Gobierno de la Entidad	2017	SUBSIDIOS - 1	EDUCACIÓN PÚBLICA	11	SUBSIDIOS PARA ORGANISMOS DESCENTRALIZADOS ESTATALES	U006	INSTITUTO DE CAPACITACION Y PRODUCTIVIDAD PARA EL TRABAJO DEL ESTADO DE OAXACA3	$617,472.00	$1,011,868.83	$974,579.88	$974,579.88	$974,579.88
Gobierno de la Entidad	2017	SUBSIDIOS - 1	EDUCACIÓN PÚBLICA	11	SUBSIDIOS PARA ORGANISMOS DESCENTRALIZADOS ESTATALES	U006	INSTITUTO DE CAPACITACION Y PRODUCTIVIDAD PARA EL TRABAJO DEL ESTADO DE OAXACA3	$28,571.00	$40,618.58	$27,727.38	$27,727.38	$27,727.38
Gobierno de la Entidad	2017	SUBSIDIOS - 1	EDUCACIÓN PÚBLICA	11	SUBSIDIOS PARA ORGANISMOS DESCENTRALIZADOS ESTATALES	U006	INSTITUTO DE CAPACITACION Y PRODUCTIVIDAD PARA EL TRABAJO DEL ESTADO DE OAXACA3	$60,800.00	$11,509.55	$3,909.55	$3,909.55	$3,909.55
Gobierno de la Entidad	2017	SUBSIDIOS - 1	EDUCACIÓN PÚBLICA	11	SUBSIDIOS PARA ORGANISMOS DESCENTRALIZADOS ESTATALES	U006	INSTITUTO DE CAPACITACION Y PRODUCTIVIDAD PARA EL TRABAJO DEL ESTADO DE OAXACA3	$0.00	$7,664.00	$3,013.30	$3,013.30	$3,013.30
Gobierno de la Entidad	2017	SUBSIDIOS - 1	EDUCACIÓN PÚBLICA	11	SUBSIDIOS PARA ORGANISMOS DESCENTRALIZADOS ESTATALES	U006	INSTITUTO DE CAPACITACION Y PRODUCTIVIDAD PARA EL TRABAJO DEL ESTADO DE OAXACA3	$0.00	$7,624.36	$7,624.36	$7,624.36	$7,624.36
Gobierno de la Entidad	2017	SUBSIDIOS - 1	EDUCACIÓN PÚBLICA	11	SUBSIDIOS PARA ORGANISMOS DESCENTRALIZADOS ESTATALES	U006	INSTITUTO DE CAPACITACION Y PRODUCTIVIDAD PARA EL TRABAJO DEL ESTADO DE OAXACA3	$477,000.00	$300,932.23	$228,139.47	$228,139.47	$228,139.47
Gobierno de la Entidad	2017	SUBSIDIOS - 1	EDUCACIÓN PÚBLICA	11	SUBSIDIOS PARA ORGANISMOS DESCENTRALIZADOS ESTATALES	U006	INSTITUTO DE CAPACITACION Y PRODUCTIVIDAD PARA EL TRABAJO DEL ESTADO DE OAXACA3	$612,000.00	$147,492.59	$142,591.50	$142,591.50	$142,591.50
Gobierno de la Entidad	2017	SUBSIDIOS - 1	EDUCACIÓN PÚBLICA	11	SUBSIDIOS PARA ORGANISMOS DESCENTRALIZADOS ESTATALES	U006	INSTITUTO DE CAPACITACION Y PRODUCTIVIDAD PARA EL TRABAJO DEL ESTADO DE OAXACA3	$10,088.83	$10,088.83	$8,821.54	$8,821.54	$8,821.54
Gobierno de la Entidad	2017	SUBSIDIOS - 1	EDUCACIÓN PÚBLICA	11	SUBSIDIOS PARA ORGANISMOS DESCENTRALIZADOS ESTATALES	U006	INSTITUTO DE CAPACITACION Y PRODUCTIVIDAD PARA EL TRABAJO DEL ESTADO DE OAXACA3	$169,500.00	$35,709.90	$29,380.90	$29,380.90	$29,380.90
Gobierno de la Entidad	2017	SUBSIDIOS - 1	EDUCACIÓN PÚBLICA	11	SUBSIDIOS PARA ORGANISMOS DESCENTRALIZADOS ESTATALES	U006	INSTITUTO DE CAPACITACION Y PRODUCTIVIDAD PARA EL TRABAJO DEL ESTADO DE OAXACA3	$108,000.00	$68,585.29	$57,489.86	$57,489.86	$57,489.86
Gobierno de la Entidad	2017	SUBSIDIOS - 1	EDUCACIÓN PÚBLICA	11	SUBSIDIOS PARA ORGANISMOS DESCENTRALIZADOS ESTATALES	U006	INSTITUTO DE CAPACITACION Y PRODUCTIVIDAD PARA EL TRABAJO DEL ESTADO DE OAXACA3	$21,600.00	$6,750.00	$3,150.00	$3,150.00	$3,150.00
Gobierno de la Entidad	2017	SUBSIDIOS - 1	EDUCACIÓN PÚBLICA	11	SUBSIDIOS PARA ORGANISMOS DESCENTRALIZADOS ESTATALES	U006	INSTITUTO DE CAPACITACION Y PRODUCTIVIDAD PARA EL TRABAJO DEL ESTADO DE OAXACA3	$48,442.17	$11,080.00	$11,080.00	$11,080.00	$11,080.00
Gobierno de la Entidad	2017	SUBSIDIOS - 1	EDUCACIÓN PÚBLICA	11	SUBSIDIOS PARA ORGANISMOS DESCENTRALIZADOS ESTATALES	U006	INSTITUTO DE CAPACITACION Y PRODUCTIVIDAD PARA EL TRABAJO DEL ESTADO DE OAXACA3	$98,400.00	$61,692.04	$40,890.01	$40,890.01	$40,890.01
Gobierno de la Entidad	2017	SUBSIDIOS - 1	EDUCACIÓN PÚBLICA	11	SUBSIDIOS PARA ORGANISMOS DESCENTRALIZADOS ESTATALES	U006	INSTITUTO DE CAPACITACION Y PRODUCTIVIDAD PARA EL TRABAJO DEL ESTADO DE OAXACA3	$198,000.00	$174,516.18	$98,150.55	$98,150.55	$98,150.55
Gobierno de la Entidad	2017	SUBSIDIOS - 1	EDUCACIÓN PÚBLICA	11	SUBSIDIOS PARA ORGANISMOS DESCENTRALIZADOS ESTATALES	U006	INSTITUTO DE CAPACITACION Y PRODUCTIVIDAD PARA EL TRABAJO DEL ESTADO DE OAXACA3	$600,000.00	$232,060.00	$232,060.00	$232,060.00	$232,060.00

Municipio	Ciclo de Recurso	Tipo de Recurso	Descripción Ramo	Clave Ramo	Descripción Programa	Clave Programa	Dependencia Ejecutora	Aprobado	Modificado	Recaudado (Ministrado)	Ejercido	Pagado
Gobierno de la Entidad	2017	SUBSIDIOS - 1	EDUCACIÓN PÚBLICA	11	SUBSIDIOS PARA ORGANISMOS DESCENTRALIZADOS ESTATALES	U006	INSTITUTO DE CAPACITACION Y PRODUCTIVIDAD PARA EL TRABAJO DEL ESTADO DE OAXACA3	$360,000.00	$35,270.89	$19,606.74	$19,606.74	$19,606.74
Gobierno de la Entidad	2017	SUBSIDIOS - 1	EDUCACIÓN PÚBLICA	11	SUBSIDIOS PARA ORGANISMOS DESCENTRALIZADOS ESTATALES	U006	INSTITUTO DE CAPACITACION Y PRODUCTIVIDAD PARA EL TRABAJO DEL ESTADO DE OAXACA3	$0.00	$10,000.00	$1,959.83	$1,959.83	$1,959.83
Gobierno de la Entidad	2017	SUBSIDIOS - 1	EDUCACIÓN PÚBLICA	11	SUBSIDIOS PARA ORGANISMOS DESCENTRALIZADOS ESTATALES	U006	INSTITUTO DE CAPACITACION Y PRODUCTIVIDAD PARA EL TRABAJO DEL ESTADO DE OAXACA3	$264,050.00	$257,736.98	$257,736.98	$257,736.98	$257,736.98
Gobierno de la Entidad	2017	SUBSIDIOS - 1	EDUCACIÓN PÚBLICA	11	SUBSIDIOS PARA ORGANISMOS DESCENTRALIZADOS ESTATALES	U006	INSTITUTO DE CAPACITACION Y PRODUCTIVIDAD PARA EL TRABAJO DEL ESTADO DE OAXACA3	$0.00	$17,500.00	$16,972.42	$16,972.42	$16,972.42
Gobierno de la Entidad	2017	SUBSIDIOS - 1	EDUCACIÓN PÚBLICA	11	SUBSIDIOS PARA ORGANISMOS DESCENTRALIZADOS ESTATALES	U006	INSTITUTO DE CAPACITACION Y PRODUCTIVIDAD PARA EL TRABAJO DEL ESTADO DE OAXACA3	$465,000.00	$299,855.24	$287,187.52	$287,187.52	$287,187.52
Gobierno de la Entidad	2017	SUBSIDIOS - 1	EDUCACIÓN PÚBLICA	11	SUBSIDIOS PARA ORGANISMOS DESCENTRALIZADOS ESTATALES	U006	INSTITUTO DE CAPACITACION Y PRODUCTIVIDAD PARA EL TRABAJO DEL ESTADO DE OAXACA3	$0.00	$30,716.27	$28,616.27	$28,616.27	$28,616.27
Gobierno de la Entidad	2017	SUBSIDIOS - 1	EDUCACIÓN PÚBLICA	11	SUBSIDIOS PARA ORGANISMOS DESCENTRALIZADOS ESTATALES	U006	INSTITUTO DE CAPACITACION Y PRODUCTIVIDAD PARA EL TRABAJO DEL ESTADO DE OAXACA3	$149,000.00	$197,420.95	$157,961.02	$157,961.02	$157,961.02
Gobierno de la Entidad	2017	SUBSIDIOS - 1	EDUCACIÓN PÚBLICA	11	SUBSIDIOS PARA ORGANISMOS DESCENTRALIZADOS ESTATALES	U006	INSTITUTO DE CAPACITACION Y PRODUCTIVIDAD PARA EL TRABAJO DEL ESTADO DE OAXACA3	$0.00	$67,359.10	$40,829.11	$40,829.11	$40,829.11
Gobierno de la Entidad	2017	SUBSIDIOS - 1	EDUCACIÓN PÚBLICA	11	SUBSIDIOS PARA ORGANISMOS DESCENTRALIZADOS ESTATALES	U006	INSTITUTO DE CAPACITACION Y PRODUCTIVIDAD PARA EL TRABAJO DEL ESTADO DE OAXACA3	$360,000.00	$0.00	$0.00	$0.00	$0.00
Gobierno de la Entidad	2017	SUBSIDIOS - 1	EDUCACIÓN PÚBLICA	11	SUBSIDIOS PARA ORGANISMOS DESCENTRALIZADOS ESTATALES	U006	INSTITUTO DE CAPACITACION Y PRODUCTIVIDAD PARA EL TRABAJO DEL ESTADO DE OAXACA3	$300,000.00	$2,320.00	$2,320.00	$2,320.00	$2,320.00
Gobierno de la Entidad	2017	SUBSIDIOS - 1	EDUCACIÓN PÚBLICA	11	SUBSIDIOS PARA ORGANISMOS DESCENTRALIZADOS ESTATALES	U006	INSTITUTO DE CAPACITACION Y PRODUCTIVIDAD PARA EL TRABAJO DEL ESTADO DE OAXACA3	$0.00	$30,160.00	$30,160.00	$30,160.00	$30,160.00
Gobierno de la Entidad	2017	SUBSIDIOS - 1	EDUCACIÓN PÚBLICA	11	SUBSIDIOS PARA ORGANISMOS DESCENTRALIZADOS ESTATALES	U006	INSTITUTO DE CAPACITACION Y PRODUCTIVIDAD PARA EL TRABAJO DEL ESTADO DE OAXACA3	$428,000.00	$1,143,302.00	$1,061,897.51	$1,061,897.51	$1,061,897.51
Gobierno de la Entidad	2017	SUBSIDIOS - 1	EDUCACIÓN PÚBLICA	11	SUBSIDIOS PARA ORGANISMOS DESCENTRALIZADOS ESTATALES	U006	INSTITUTO DE CAPACITACION Y PRODUCTIVIDAD PARA EL TRABAJO DEL ESTADO DE OAXACA3	$210,000.00	$168,797.44	$124,045.13	$124,045.13	$124,045.13
Gobierno de la Entidad	2017	SUBSIDIOS - 1	EDUCACIÓN PÚBLICA	11	SUBSIDIOS PARA ORGANISMOS DESCENTRALIZADOS ESTATALES	U006	INSTITUTO DE CAPACITACION Y PRODUCTIVIDAD PARA EL TRABAJO DEL ESTADO DE OAXACA3	$101,700.00	$59,826.99	$38,300.37	$38,300.37	$38,300.37
Gobierno de la Entidad	2017	SUBSIDIOS - 1	EDUCACIÓN PÚBLICA	11	SUBSIDIOS PARA ORGANISMOS DESCENTRALIZADOS ESTATALES	U006	INSTITUTO DE CAPACITACION Y PRODUCTIVIDAD PARA EL TRABAJO DEL ESTADO DE OAXACA3	$612,000.00	$783,825.20	$761,182.20	$761,182.20	$761,182.20
Gobierno de la Entidad	2017	SUBSIDIOS - 1	EDUCACIÓN PÚBLICA	11	SUBSIDIOS PARA ORGANISMOS DESCENTRALIZADOS ESTATALES	U006	INSTITUTO DE CAPACITACION Y PRODUCTIVIDAD PARA EL TRABAJO DEL ESTADO DE OAXACA3	$574,500.00	$892,518.82	$798,396.30	$798,396.30	$798,396.30
Gobierno de la Entidad	2017	SUBSIDIOS - 1	EDUCACIÓN PÚBLICA	11	SUBSIDIOS PARA ORGANISMOS DESCENTRALIZADOS ESTATALES	U006	INSTITUTO DE CAPACITACION Y PRODUCTIVIDAD PARA EL TRABAJO DEL ESTADO DE OAXACA3	$0.00	$50,000.00	$36,127.44	$36,127.44	$36,127.44
Gobierno de la Entidad	2017	SUBSIDIOS - 1	EDUCACIÓN PÚBLICA	11	SUBSIDIOS PARA ORGANISMOS DESCENTRALIZADOS ESTATALES	U006	INSTITUTO DE CAPACITACION Y PRODUCTIVIDAD PARA EL TRABAJO DEL ESTADO DE OAXACA3	$62,648.00	$107,595.08	$107,595.08	$107,595.08	$107,595.08
Gobierno de la Entidad	2017	SUBSIDIOS - 1	EDUCACIÓN PÚBLICA	11	SUBSIDIOS PARA ORGANISMOS DESCENTRALIZADOS ESTATALES	U006	INSTITUTO DE CAPACITACION Y PRODUCTIVIDAD PARA EL TRABAJO DEL ESTADO DE OAXACA3	$201,000.00	$153,962.64	$131,967.05	$131,967.05	$131,967.05
Gobierno de la Entidad	2017	SUBSIDIOS - 1	EDUCACIÓN PÚBLICA	11	SUBSIDIOS PARA ORGANISMOS DESCENTRALIZADOS ESTATALES	U006	INSTITUTO DE CAPACITACION Y PRODUCTIVIDAD PARA EL TRABAJO DEL ESTADO DE OAXACA3	$3,259,500.00	$15,658.81	$15,658.81	$15,658.81	$15,658.81
Gobierno de la Entidad	2017	SUBSIDIOS - 1	EDUCACIÓN PÚBLICA	11	SUBSIDIOS PARA ORGANISMOS DESCENTRALIZADOS ESTATALES	U006	INSTITUTO DE CAPACITACION Y PRODUCTIVIDAD PARA EL TRABAJO DEL ESTADO DE OAXACA3	$4,863,850.00	$287,504.89	$229,864.90	$229,864.90	$229,864.90

Municipio	Ciclo de Recurso	Tipo de Recurso	Descripción Ramo	Clave Ramo	Descripción Programa	Clave Programa	Dependencia Ejecutora	Aprobado	Modificado	Recaudado (Ministrado)	Ejercido	Pagado
Gobierno de la Entidad	2017	SUBSIDIOS - 1	EDUCACIÓN PÚBLICA	11	SUBSIDIOS PARA ORGANISMOS DESCENTRALIZADOS ESTATALES	U006	INSTITUTO DE CAPACITACION Y PRODUCTIVIDAD PARA EL TRABAJO DEL ESTADO DE OAXACA3	$275,000.00	$6,723.36	$1,160.00	$1,160.00	$1,160.00
Gobierno de la Entidad	2017	SUBSIDIOS - 1	EDUCACIÓN PÚBLICA	11	SUBSIDIOS PARA ORGANISMOS DESCENTRALIZADOS ESTATALES	U006	INSTITUTO DE CAPACITACION Y PRODUCTIVIDAD PARA EL TRABAJO DEL ESTADO DE OAXACA3	$1,000,000.00	$0.00	$0.00	$0.00	$0.00
Gobierno de la Entidad	2017	SUBSIDIOS - 1	EDUCACIÓN PÚBLICA	11	SUBSIDIOS PARA ORGANISMOS DESCENTRALIZADOS ESTATALES	U006	INSTITUTO DE CAPACITACION Y PRODUCTIVIDAD PARA EL TRABAJO DEL ESTADO DE OAXACA3	$0.00	$3,867.91	$3,867.91	$3,867.91	$3,867.91
Gobierno de la Entidad	2017	SUBSIDIOS - 1	EDUCACIÓN PÚBLICA	11	SUBSIDIOS PARA ORGANISMOS DESCENTRALIZADOS ESTATALES	U006	INSTITUTO DE CAPACITACION Y PRODUCTIVIDAD PARA EL TRABAJO DEL ESTADO DE OAXACA3	$0.00	$105,057.43	$105,057.43	$105,057.43	$105,057.43
Gobierno de la Entidad	2017	SUBSIDIOS - 1	EDUCACIÓN PÚBLICA	11	SUBSIDIOS PARA ORGANISMOS DESCENTRALIZADOS ESTATALES	U006	INSTITUTO DE CAPACITACION Y PRODUCTIVIDAD PARA EL TRABAJO DEL ESTADO DE OAXACA3	$301,650.00	$81,943.10	$81,943.10	$81,943.10	$81,943.10
Gobierno de la Entidad	2017	SUBSIDIOS - 1	EDUCACIÓN PÚBLICA	11	SUBSIDIOS PARA ORGANISMOS DESCENTRALIZADOS ESTATALES	U006	INSTITUTO DE CAPACITACION Y PRODUCTIVIDAD PARA EL TRABAJO DEL ESTADO DE OAXACA3	$10,078,997.00	$10,078,997.00	$9,361,336.00	$9,361,336.00	$9,361,336.00
Gobierno de la Entidad	2017	SUBSIDIOS - 1	EDUCACIÓN PÚBLICA	11	SUBSIDIOS PARA ORGANISMOS DESCENTRALIZADOS ESTATALES	U006	INSTITUTO TECNOLOGICO SUPERIOR DE SAN MIGUEL EL GRANDE..	$12,041,693.00	$12,498,024.00	$11,493,058.00	$11,493,058.00	$11,493,058.00
Gobierno de la Entidad	2017	SUBSIDIOS - 1	EDUCACIÓN PÚBLICA	11	SUBSIDIOS PARA ORGANISMOS DESCENTRALIZADOS ESTATALES	U006	INSTITUTO TECNOLOGICO SUPERIOR DE SAN MIGUEL EL GRANDE..	$220,000.00	$60,000.00	$59,999.00	$59,999.00	$59,999.00
Gobierno de la Entidad	2017	SUBSIDIOS - 1	EDUCACIÓN PÚBLICA	11	SUBSIDIOS PARA ORGANISMOS DESCENTRALIZADOS ESTATALES	U006	UNIVERSIDAD AUT¿NOMA BENITO JU¿REZ DE OAXACA 4TO TRIMESTRE	$389,769,190.58	$389,769,190.58	$389,769,190.58	$389,769,190.58	$389,769,190.58
Gobierno de la Entidad	2017	SUBSIDIOS - 1	EDUCACIÓN PÚBLICA	11	SUBSIDIOS PARA ORGANISMOS DESCENTRALIZADOS ESTATALES	U006	UNIVERSIDAD AUT¿NOMA BENITO JU¿REZ DE OAXACA 4TO TRIMESTRE	$106,974,609.56	$106,974,609.56	$106,974,609.56	$106,974,609.56	$106,974,609.56
Gobierno de la Entidad	2017	SUBSIDIOS - 1	EDUCACIÓN PÚBLICA	11	SUBSIDIOS PARA ORGANISMOS DESCENTRALIZADOS ESTATALES	U006	UNIVERSIDAD AUT¿NOMA BENITO JU¿REZ DE OAXACA 4TO TRIMESTRE	$63,822,952.54	$63,822,952.54	$63,822,952.54	$63,822,952.54	$63,822,952.54
Gobierno de la Entidad	2017	SUBSIDIOS - 1	EDUCACIÓN PÚBLICA	11	SUBSIDIOS PARA ORGANISMOS DESCENTRALIZADOS ESTATALES	U006	UNIVERSIDAD AUT¿NOMA BENITO JU¿REZ DE OAXACA 4TO TRIMESTRE	$7,923,777.19	$7,923,777.19	$7,923,777.19	$7,923,777.19	$7,923,777.19
Gobierno de la Entidad	2017	SUBSIDIOS - 1	EDUCACIÓN PÚBLICA	11	SUBSIDIOS PARA ORGANISMOS DESCENTRALIZADOS ESTATALES	U006	UNIVERSIDAD AUT¿NOMA BENITO JU¿REZ DE OAXACA 4TO TRIMESTRE	$47,039,702.96	$47,039,702.96	$47,039,702.96	$47,039,702.96	$47,039,702.96
Gobierno de la Entidad	2017	SUBSIDIOS - 1	EDUCACIÓN PÚBLICA	11	SUBSIDIOS PARA ORGANISMOS DESCENTRALIZADOS ESTATALES	U006	UNIVERSIDAD AUT¿NOMA BENITO JU¿REZ DE OAXACA 4TO TRIMESTRE	$17,520,914.59	$17,520,914.59	$17,520,914.59	$17,520,914.59	$17,520,914.59
Gobierno de la Entidad	2017	SUBSIDIOS - 1	EDUCACIÓN PÚBLICA	11	SUBSIDIOS PARA ORGANISMOS DESCENTRALIZADOS ESTATALES	U006	UNIVERSIDAD AUT¿NOMA BENITO JU¿REZ DE OAXACA 4TO TRIMESTRE	$9,874,932.83	$9,874,932.83	$9,874,932.83	$9,874,932.83	$9,874,932.83
Gobierno de la Entidad	2017	SUBSIDIOS - 1	EDUCACIÓN PÚBLICA	11	SUBSIDIOS PARA ORGANISMOS DESCENTRALIZADOS ESTATALES	U006	UNIVERSIDAD AUT¿NOMA BENITO JU¿REZ DE OAXACA 4TO TRIMESTRE	$11,578,276.94	$11,578,276.94	$11,578,276.94	$11,578,276.94	$11,578,276.94
Gobierno de la Entidad	2017	SUBSIDIOS - 1	EDUCACIÓN PÚBLICA	11	SUBSIDIOS PARA ORGANISMOS DESCENTRALIZADOS ESTATALES	U006	UNIVERSIDAD AUT¿NOMA BENITO JU¿REZ DE OAXACA 4TO TRIMESTRE	$44,719,968.79	$44,719,968.79	$44,719,968.79	$44,719,968.79	$44,719,968.79
Gobierno de la Entidad	2017	SUBSIDIOS - 1	EDUCACIÓN PÚBLICA	11	SUBSIDIOS PARA ORGANISMOS DESCENTRALIZADOS ESTATALES	U006	UNIVERSIDAD AUT¿NOMA BENITO JU¿REZ DE OAXACA 4TO TRIMESTRE	$21,004,743.84	$21,004,743.84	$21,004,743.84	$21,004,743.84	$21,004,743.84
Gobierno de la Entidad	2017	SUBSIDIOS - 1	EDUCACIÓN PÚBLICA	11	SUBSIDIOS PARA ORGANISMOS DESCENTRALIZADOS ESTATALES	U006	UNIVERSIDAD AUT¿NOMA BENITO JU¿REZ DE OAXACA 4TO TRIMESTRE	$10,371,054.84	$10,371,054.84	$10,371,054.84	$10,371,054.84	$10,371,054.84
Gobierno de la Entidad	2017	SUBSIDIOS - 1	EDUCACIÓN PÚBLICA	11	SUBSIDIOS PARA ORGANISMOS DESCENTRALIZADOS ESTATALES	U006	UNIVERSIDAD AUT¿NOMA BENITO JU¿REZ DE OAXACA 4TO TRIMESTRE	$2,946,110.16	$2,946,110.16	$2,946,110.16	$2,946,110.16	$2,946,110.16
Gobierno de la Entidad	2017	SUBSIDIOS - 1	EDUCACIÓN PÚBLICA	11	SUBSIDIOS PARA ORGANISMOS DESCENTRALIZADOS ESTATALES	U006	UNIVERSIDAD AUT¿NOMA BENITO JU¿REZ DE OAXACA 4TO TRIMESTRE	$204,000.00	$204,000.00	$204,000.00	$204,000.00	$204,000.00

Municipio	Ciclo de Recurso	Tipo de Recurso	Descripción Ramo	Clave Ramo	Descripción Programa	Clave Programa	Dependencia Ejecutora	Aprobado	Modificado	Recaudado (Ministrado)	Ejercido	Pagado
Gobierno de la Entidad	2017	SUBSIDIOS - 1	EDUCACIÓN PÚBLICA	11	SUBSIDIOS PARA ORGANISMOS DESCENTRALIZADOS ESTATALES	U006	UNIVERSIDAD AUT¿NOMA BENITO JU¿REZ DE OAXACA 4TO TRIMESTRE	$1,560,000.00	$1,560,000.00	$1,560,000.00	$1,560,000.00	$1,560,000.00
Gobierno de la Entidad	2017	SUBSIDIOS - 1	EDUCACIÓN PÚBLICA	11	SUBSIDIOS PARA ORGANISMOS DESCENTRALIZADOS ESTATALES	U006	UNIVERSIDAD AUT¿NOMA BENITO JU¿REZ DE OAXACA 4TO TRIMESTRE	$1,930,865.40	$1,930,865.40	$1,930,865.40	$1,930,865.40	$1,930,865.40
Gobierno de la Entidad	2017	SUBSIDIOS - 1	EDUCACIÓN PÚBLICA	11	SUBSIDIOS PARA ORGANISMOS DESCENTRALIZADOS ESTATALES	U006	UNIVERSIDAD AUT¿NOMA BENITO JU¿REZ DE OAXACA 4TO TRIMESTRE	$1,930,865.40	$1,930,865.40	$1,930,865.40	$1,930,865.40	$1,930,865.40
Gobierno de la Entidad	2017	SUBSIDIOS - 1	EDUCACIÓN PÚBLICA	11	SUBSIDIOS PARA ORGANISMOS DESCENTRALIZADOS ESTATALES	U006	UNIVERSIDAD AUT¿NOMA BENITO JU¿REZ DE OAXACA 4TO TRIMESTRE	$450,240.00	$450,240.00	$450,240.00	$450,240.00	$450,240.00
Gobierno de la Entidad	2017	SUBSIDIOS - 1	EDUCACIÓN PÚBLICA	11	SUBSIDIOS PARA ORGANISMOS DESCENTRALIZADOS ESTATALES	U006	UNIVERSIDAD AUT¿NOMA BENITO JU¿REZ DE OAXACA 4TO TRIMESTRE	$2,030,446.56	$2,030,446.56	$2,030,446.56	$2,030,446.56	$2,030,446.56
Gobierno de la Entidad	2017	SUBSIDIOS - 1	EDUCACIÓN PÚBLICA	11	SUBSIDIOS PARA ORGANISMOS DESCENTRALIZADOS ESTATALES	U006	UNIVERSIDAD AUT¿NOMA BENITO JU¿REZ DE OAXACA 4TO TRIMESTRE	$1,974,446.64	$1,974,446.64	$1,974,446.64	$1,974,446.64	$1,974,446.64
Gobierno de la Entidad	2017	SUBSIDIOS - 1	EDUCACIÓN PÚBLICA	11	SUBSIDIOS PARA ORGANISMOS DESCENTRALIZADOS ESTATALES	U006	UNIVERSIDAD AUT¿NOMA BENITO JU¿REZ DE OAXACA 4TO TRIMESTRE	$909,090.90	$909,090.90	$909,090.90	$909,090.90	$909,090.90
Gobierno de la Entidad	2017	SUBSIDIOS - 1	EDUCACIÓN PÚBLICA	11	SUBSIDIOS PARA ORGANISMOS DESCENTRALIZADOS ESTATALES	U006	UNIVERSIDAD AUT¿NOMA BENITO JU¿REZ DE OAXACA 4TO TRIMESTRE	$1,638,446.64	$1,638,446.64	$1,638,446.64	$1,638,446.64	$1,638,446.64
Gobierno de la Entidad	2017	SUBSIDIOS - 1	EDUCACIÓN PÚBLICA	11	SUBSIDIOS PARA ORGANISMOS DESCENTRALIZADOS ESTATALES	U006	UNIVERSIDAD AUT¿NOMA BENITO JU¿REZ DE OAXACA 4TO TRIMESTRE	$1,530,446.64	$1,530,446.64	$1,530,446.64	$1,530,446.64	$1,530,446.64
Gobierno de la Entidad	2017	SUBSIDIOS - 1	EDUCACIÓN PÚBLICA	11	SUBSIDIOS PARA ORGANISMOS DESCENTRALIZADOS ESTATALES	U006	UNIVERSIDAD AUT¿NOMA BENITO JU¿REZ DE OAXACA 4TO TRIMESTRE	$9,928,541.88	$9,928,541.88	$9,928,541.88	$9,928,541.88	$9,928,541.88
Gobierno de la Entidad	2017	SUBSIDIOS - 1	EDUCACIÓN PÚBLICA	11	SUBSIDIOS PARA ORGANISMOS DESCENTRALIZADOS ESTATALES	U006	UNIVERSIDAD AUT¿NOMA BENITO JU¿REZ DE OAXACA 4TO TRIMESTRE	$3,664,582.20	$3,664,582.20	$3,664,582.20	$3,664,582.20	$3,664,582.20
Gobierno de la Entidad	2017	SUBSIDIOS - 1	EDUCACIÓN PÚBLICA	11	SUBSIDIOS PARA ORGANISMOS DESCENTRALIZADOS ESTATALES	U006	UNIVERSIDAD AUT¿NOMA BENITO JU¿REZ DE OAXACA 4TO TRIMESTRE	$109,999.78	$109,999.78	$109,999.78	$109,999.78	$109,999.78
Gobierno de la Entidad	2017	SUBSIDIOS - 1	EDUCACIÓN PÚBLICA	11	SUBSIDIOS PARA ORGANISMOS DESCENTRALIZADOS ESTATALES	U006	UNIVERSIDAD AUT¿NOMA BENITO JU¿REZ DE OAXACA 4TO TRIMESTRE	$10,000.01	$10,000.01	$10,000.01	$10,000.01	$10,000.01
Gobierno de la Entidad	2017	SUBSIDIOS - 1	EDUCACIÓN PÚBLICA	11	SUBSIDIOS PARA ORGANISMOS DESCENTRALIZADOS ESTATALES	U006	UNIVERSIDAD AUT¿NOMA BENITO JU¿REZ DE OAXACA 4TO TRIMESTRE	$378,000.00	$378,000.00	$378,000.00	$378,000.00	$378,000.00
Gobierno de la Entidad	2017	SUBSIDIOS - 1	EDUCACIÓN PÚBLICA	11	SUBSIDIOS PARA ORGANISMOS DESCENTRALIZADOS ESTATALES	U006	UNIVERSIDAD AUT¿NOMA BENITO JU¿REZ DE OAXACA 4TO TRIMESTRE	$314,999.88	$314,999.88	$314,999.88	$314,999.88	$314,999.88
Gobierno de la Entidad	2017	SUBSIDIOS - 1	EDUCACIÓN PÚBLICA	11	SUBSIDIOS PARA ORGANISMOS DESCENTRALIZADOS ESTATALES	U006	UNIVERSIDAD AUT¿NOMA BENITO JU¿REZ DE OAXACA 4TO TRIMESTRE	$1,112,181.72	$1,112,181.72	$1,112,181.72	$1,112,181.72	$1,112,181.72
Gobierno de la Entidad	2017	SUBSIDIOS - 1	EDUCACIÓN PÚBLICA	11	SUBSIDIOS PARA ORGANISMOS DESCENTRALIZADOS ESTATALES	U006	UNIVERSIDAD AUT¿NOMA BENITO JU¿REZ DE OAXACA 4TO TRIMESTRE	$14,143,765.92	$14,143,765.92	$14,143,765.92	$14,143,765.92	$14,143,765.92
Gobierno de la Entidad	2017	SUBSIDIOS - 1	EDUCACIÓN PÚBLICA	11	SUBSIDIOS PARA ORGANISMOS DESCENTRALIZADOS ESTATALES	U006	UNIVERSIDAD AUT¿NOMA BENITO JU¿REZ DE OAXACA 4TO TRIMESTRE	$2,824,999.92	$2,824,999.92	$2,824,999.92	$2,824,999.92	$2,824,999.92
Gobierno de la Entidad	2017	SUBSIDIOS - 1	EDUCACIÓN PÚBLICA	11	SUBSIDIOS PARA ORGANISMOS DESCENTRALIZADOS ESTATALES	U006	UNIVERSIDAD AUT¿NOMA BENITO JU¿REZ DE OAXACA 4TO TRIMESTRE	$4,226,352.60	$4,226,352.60	$4,226,352.60	$4,226,352.60	$4,226,352.60
Gobierno de la Entidad	2017	SUBSIDIOS - 1	EDUCACIÓN PÚBLICA	11	SUBSIDIOS PARA ORGANISMOS DESCENTRALIZADOS ESTATALES	U006	UNIVERSIDAD AUT¿NOMA BENITO JU¿REZ DE OAXACA 4TO TRIMESTRE	$2,273,272.95	$2,273,272.95	$2,273,272.95	$2,273,272.95	$2,273,272.95
Gobierno de la Entidad	2017	SUBSIDIOS - 1	EDUCACIÓN PÚBLICA	11	SUBSIDIOS PARA ORGANISMOS DESCENTRALIZADOS ESTATALES	U006	UNIVERSIDAD AUT¿NOMA BENITO JU¿REZ DE OAXACA 4TO TRIMESTRE	$4,168,702.80	$4,168,702.80	$4,168,702.80	$4,168,702.80	$4,168,702.80

Municipio	Ciclo de Recurso	Tipo de Recurso	Descripción Ramo	Clave Ramo	Descripción Programa	Clave Programa	Dependencia Ejecutora	Aprobado	Modificado	Recaudado (Ministrado)	Ejercido	Pagado
Gobierno de la Entidad	2017	SUBSIDIOS - 1	EDUCACIÓN PÚBLICA	11	SUBSIDIOS PARA ORGANISMOS DESCENTRALIZADOS ESTATALES	U006	UNIVERSIDAD AUT¿NOMA BENITO JU¿REZ DE OAXACA 4TO TRIMESTRE	$1,373,848.92	$1,373,848.92	$1,373,848.92	$1,373,848.92	$1,373,848.92
Gobierno de la Entidad	2017	SUBSIDIOS - 1	EDUCACIÓN PÚBLICA	11	SUBSIDIOS PARA ORGANISMOS DESCENTRALIZADOS ESTATALES	U006	UNIVERSIDAD AUT¿NOMA BENITO JU¿REZ DE OAXACA 4TO TRIMESTRE	$77,000.00	$77,000.00	$77,000.00	$77,000.00	$77,000.00
Gobierno de la Entidad	2017	SUBSIDIOS - 1	EDUCACIÓN PÚBLICA	11	SUBSIDIOS PARA ORGANISMOS DESCENTRALIZADOS ESTATALES	U006	UNIVERSIDAD AUT¿NOMA BENITO JU¿REZ DE OAXACA 4TO TRIMESTRE	$8,399,406.96	$8,399,406.96	$8,399,406.96	$8,399,406.96	$8,399,406.96
Gobierno de la Entidad	2017	SUBSIDIOS - 1	EDUCACIÓN PÚBLICA	11	SUBSIDIOS PARA ORGANISMOS DESCENTRALIZADOS ESTATALES	U006	UNIVERSIDAD AUT¿NOMA BENITO JU¿REZ DE OAXACA 4TO TRIMESTRE	$7,229,786.28	$7,229,786.28	$7,229,786.28	$7,229,786.28	$7,229,786.28
Gobierno de la Entidad	2017	SUBSIDIOS - 1	EDUCACIÓN PÚBLICA	11	SUBSIDIOS PARA ORGANISMOS DESCENTRALIZADOS ESTATALES	U006	UNIVERSIDAD AUT¿NOMA BENITO JU¿REZ DE OAXACA 4TO TRIMESTRE	$3,410,893.08	$3,410,893.08	$3,410,893.08	$3,410,893.08	$3,410,893.08
Gobierno de la Entidad	2017	SUBSIDIOS - 1	EDUCACIÓN PÚBLICA	11	SUBSIDIOS PARA ORGANISMOS DESCENTRALIZADOS ESTATALES	U006	UNIVERSIDAD AUT¿NOMA BENITO JU¿REZ DE OAXACA 4TO TRIMESTRE	$3,160,893.12	$3,160,893.12	$3,160,893.12	$3,160,893.12	$3,160,893.12
Gobierno de la Entidad	2017	SUBSIDIOS - 1	EDUCACIÓN PÚBLICA	11	SUBSIDIOS PARA ORGANISMOS DESCENTRALIZADOS ESTATALES	U006	UNIVERSIDAD AUT¿NOMA BENITO JU¿REZ DE OAXACA 4TO TRIMESTRE	$181,818.00	$181,818.00	$181,818.00	$181,818.00	$181,818.00
Gobierno de la Entidad	2017	SUBSIDIOS - 1	EDUCACIÓN PÚBLICA	11	SUBSIDIOS PARA ORGANISMOS DESCENTRALIZADOS ESTATALES	U006	UNIVERSIDAD AUT¿NOMA BENITO JU¿REZ DE OAXACA 4TO TRIMESTRE	$2,972,590.56	$2,972,590.56	$2,972,590.56	$2,972,590.56	$2,972,590.56
Gobierno de la Entidad	2017	SUBSIDIOS - 1	EDUCACIÓN PÚBLICA	11	SUBSIDIOS PARA ORGANISMOS DESCENTRALIZADOS ESTATALES	U006	UNIVERSIDAD AUT¿NOMA BENITO JU¿REZ DE OAXACA 4TO TRIMESTRE	$1,642,446.60	$1,642,446.60	$1,642,446.60	$1,642,446.60	$1,642,446.60
Gobierno de la Entidad	2017	SUBSIDIOS - 1	EDUCACIÓN PÚBLICA	11	SUBSIDIOS PARA ORGANISMOS DESCENTRALIZADOS ESTATALES	U006	UNIVERSIDAD AUT¿NOMA BENITO JU¿REZ DE OAXACA 4TO TRIMESTRE	$1,655,446.56	$1,655,446.56	$1,655,446.56	$1,655,446.56	$1,655,446.56
Gobierno de la Entidad	2017	SUBSIDIOS - 1	EDUCACIÓN PÚBLICA	11	SUBSIDIOS PARA ORGANISMOS DESCENTRALIZADOS ESTATALES	U006	UNIVERSIDAD AUT¿NOMA BENITO JU¿REZ DE OAXACA 4TO TRIMESTRE	$1,940,769.36	$1,940,769.36	$1,940,769.36	$1,940,769.36	$1,940,769.36
Gobierno de la Entidad	2017	SUBSIDIOS - 1	EDUCACIÓN PÚBLICA	11	SUBSIDIOS PARA ORGANISMOS DESCENTRALIZADOS ESTATALES	U006	UNIVERSIDAD AUT¿NOMA BENITO JU¿REZ DE OAXACA 4TO TRIMESTRE	$7,290,893.04	$7,290,893.04	$7,290,893.04	$7,290,893.04	$7,290,893.04
Gobierno de la Entidad	2017	SUBSIDIOS - 1	EDUCACIÓN PÚBLICA	11	SUBSIDIOS PARA ORGANISMOS DESCENTRALIZADOS ESTATALES	U006	UNIVERSIDAD AUT¿NOMA BENITO JU¿REZ DE OAXACA 4TO TRIMESTRE	$6,060,893.16	$6,060,893.16	$6,060,893.16	$6,060,893.16	$6,060,893.16
Gobierno de la Entidad	2017	SUBSIDIOS - 1	EDUCACIÓN PÚBLICA	11	SUBSIDIOS PARA ORGANISMOS DESCENTRALIZADOS ESTATALES	U006	UNIVERSIDAD AUT¿NOMA BENITO JU¿REZ DE OAXACA 4TO TRIMESTRE	$12,351,207.96	$12,351,207.96	$12,351,207.96	$12,351,207.96	$12,351,207.96
Gobierno de la Entidad	2017	SUBSIDIOS - 1	EDUCACIÓN PÚBLICA	11	SUBSIDIOS PARA ORGANISMOS DESCENTRALIZADOS ESTATALES	U006	UNIVERSIDAD AUT¿NOMA BENITO JU¿REZ DE OAXACA 4TO TRIMESTRE	$5,980,893.12	$5,980,893.12	$5,980,893.12	$5,980,893.12	$5,980,893.12
Gobierno de la Entidad	2017	SUBSIDIOS - 1	EDUCACIÓN PÚBLICA	11	SUBSIDIOS PARA ORGANISMOS DESCENTRALIZADOS ESTATALES	U006	UNIVERSIDAD AUT¿NOMA BENITO JU¿REZ DE OAXACA 4TO TRIMESTRE	$3,195,947.28	$3,195,947.28	$3,195,947.28	$3,195,947.28	$3,195,947.28
Gobierno de la Entidad	2017	SUBSIDIOS - 1	EDUCACIÓN PÚBLICA	11	SUBSIDIOS PARA ORGANISMOS DESCENTRALIZADOS ESTATALES	U006	UNIVERSIDAD AUT¿NOMA BENITO JU¿REZ DE OAXACA 4TO TRIMESTRE	$10,916,340.72	$10,916,340.72	$10,916,340.72	$10,916,340.72	$10,916,340.72
Gobierno de la Entidad	2017	SUBSIDIOS - 1	EDUCACIÓN PÚBLICA	11	SUBSIDIOS PARA ORGANISMOS DESCENTRALIZADOS ESTATALES	U006	UNIVERSIDAD AUT¿NOMA BENITO JU¿REZ DE OAXACA 4TO TRIMESTRE	$6,851,124.24	$6,851,124.24	$6,851,124.24	$6,851,124.24	$6,851,124.24
Gobierno de la Entidad	2017	SUBSIDIOS - 1	EDUCACIÓN PÚBLICA	11	SUBSIDIOS PARA ORGANISMOS DESCENTRALIZADOS ESTATALES	U006	UNIVERSIDAD AUT¿NOMA BENITO JU¿REZ DE OAXACA 4TO TRIMESTRE	$6,145,929.00	$6,145,929.00	$6,145,929.00	$6,145,929.00	$6,145,929.00
Gobierno de la Entidad	2017	SUBSIDIOS - 1	EDUCACIÓN PÚBLICA	11	SUBSIDIOS PARA ORGANISMOS DESCENTRALIZADOS ESTATALES	U006	UNIVERSIDAD AUT¿NOMA BENITO JU¿REZ DE OAXACA 4TO TRIMESTRE	$3,600,000.00	$3,600,000.00	$3,600,000.00	$3,600,000.00	$3,600,000.00

Municipio	Ciclo de Recurso	Tipo de Recurso	Descripción Ramo	Clave Ramo	Descripción Programa	Clave Programa	Dependencia Ejecutora	Aprobado	Modificado	Recaudado (Ministrado)	Ejercido	Pagado
Gobierno de la Entidad	2017	SUBSIDIOS - 1	EDUCACIÓN PÚBLICA	11	SUBSIDIOS PARA ORGANISMOS DESCENTRALIZADOS ESTATALES	U006	UNIVERSIDAD AUT¿NOMA BENITO JU¿REZ DE OAXACA 4TO TRIMESTRE	$2,212,379.02	$2,212,379.02	$2,212,379.02	$2,212,379.02	$2,212,379.02
Gobierno de la Entidad	2017	SUBSIDIOS - 1	EDUCACIÓN PÚBLICA	11	SUBSIDIOS PARA ORGANISMOS DESCENTRALIZADOS ESTATALES	U006	UNIVERSIDAD AUT¿NOMA BENITO JU¿REZ DE OAXACA 4TO TRIMESTRE	$2,788,639.99	$2,788,639.99	$2,788,639.99	$2,788,639.99	$2,788,639.99
Gobierno de la Entidad	2017	SUBSIDIOS - 1	EDUCACIÓN PÚBLICA	11	SUBSIDIOS PARA ORGANISMOS DESCENTRALIZADOS ESTATALES	U006	UNIVERSIDAD AUT¿NOMA BENITO JU¿REZ DE OAXACA 4TO TRIMESTRE	$3,797,930.33	$3,797,930.33	$3,797,930.33	$3,797,930.33	$3,797,930.33
Gobierno de la Entidad	2017	SUBSIDIOS - 1	EDUCACIÓN PÚBLICA	11	SUBSIDIOS PARA ORGANISMOS DESCENTRALIZADOS ESTATALES	U006	UNIVERSIDAD DE LA CAÑADA 4 TRIM 17	$4,588,275.62	$4,626,468.61	$4,626,468.61	$4,626,468.61	$4,626,468.61
Gobierno de la Entidad	2017	SUBSIDIOS - 1	EDUCACIÓN PÚBLICA	11	SUBSIDIOS PARA ORGANISMOS DESCENTRALIZADOS ESTATALES	U006	UNIVERSIDAD DE LA CAÑADA 4 TRIM 17	$128,676.80	$126,008.89	$126,008.89	$126,008.89	$126,008.89
Gobierno de la Entidad	2017	SUBSIDIOS - 1	EDUCACIÓN PÚBLICA	11	SUBSIDIOS PARA ORGANISMOS DESCENTRALIZADOS ESTATALES	U006	UNIVERSIDAD DE LA CAÑADA 4 TRIM 17	$40,488.78	$40,488.78	$40,488.78	$40,488.78	$40,488.78
Gobierno de la Entidad	2017	SUBSIDIOS - 1	EDUCACIÓN PÚBLICA	11	SUBSIDIOS PARA ORGANISMOS DESCENTRALIZADOS ESTATALES	U006	UNIVERSIDAD DE LA CAÑADA 4 TRIM 17	$311,716.66	$299,761.13	$299,761.13	$299,761.13	$299,761.13
Gobierno de la Entidad	2017	SUBSIDIOS - 1	EDUCACIÓN PÚBLICA	11	SUBSIDIOS PARA ORGANISMOS DESCENTRALIZADOS ESTATALES	U006	UNIVERSIDAD DE LA CAÑADA 4 TRIM 17	$380,709.56	$360,508.71	$360,508.71	$360,508.71	$360,508.71
Gobierno de la Entidad	2017	SUBSIDIOS - 1	EDUCACIÓN PÚBLICA	11	SUBSIDIOS PARA ORGANISMOS DESCENTRALIZADOS ESTATALES	U006	UNIVERSIDAD DE LA CAÑADA 4 TRIM 17	$272,819.42	$272,729.97	$272,729.97	$272,729.97	$272,729.97
Gobierno de la Entidad	2017	SUBSIDIOS - 1	EDUCACIÓN PÚBLICA	11	SUBSIDIOS PARA ORGANISMOS DESCENTRALIZADOS ESTATALES	U006	UNIVERSIDAD DE LA CAÑADA 4 TRIM 17	$212,467.98	$215,004.24	$215,004.24	$215,004.24	$215,004.24
Gobierno de la Entidad	2017	SUBSIDIOS - 1	EDUCACIÓN PÚBLICA	11	SUBSIDIOS PARA ORGANISMOS DESCENTRALIZADOS ESTATALES	U006	UNIVERSIDAD DE LA CAÑADA 4 TRIM 17	$24,615.90	$24,590.96	$24,590.96	$24,590.96	$24,590.96
Gobierno de la Entidad	2017	SUBSIDIOS - 1	EDUCACIÓN PÚBLICA	11	SUBSIDIOS PARA ORGANISMOS DESCENTRALIZADOS ESTATALES	U006	UNIVERSIDAD DE LA CAÑADA 4 TRIM 17	$110,053.71	$64,412.41	$64,412.41	$64,412.41	$64,412.41
Gobierno de la Entidad	2017	SUBSIDIOS - 1	EDUCACIÓN PÚBLICA	11	SUBSIDIOS PARA ORGANISMOS DESCENTRALIZADOS ESTATALES	U006	UNIVERSIDAD DE LA CAÑADA 4 TRIM 17	$103,680.08	$236,593.52	$236,593.52	$236,593.52	$236,593.52
Gobierno de la Entidad	2017	SUBSIDIOS - 1	EDUCACIÓN PÚBLICA	11	SUBSIDIOS PARA ORGANISMOS DESCENTRALIZADOS ESTATALES	U006	UNIVERSIDAD DE LA CAÑADA 4 TRIM 17	$67,294.30	$54,452.27	$54,452.27	$54,452.27	$54,452.27
Gobierno de la Entidad	2017	SUBSIDIOS - 1	EDUCACIÓN PÚBLICA	11	SUBSIDIOS PARA ORGANISMOS DESCENTRALIZADOS ESTATALES	U006	UNIVERSIDAD DE LA CAÑADA 4 TRIM 17	$248,457.30	$374,887.79	$374,887.79	$374,887.79	$374,887.79
Gobierno de la Entidad	2017	SUBSIDIOS - 1	EDUCACIÓN PÚBLICA	11	SUBSIDIOS PARA ORGANISMOS DESCENTRALIZADOS ESTATALES	U006	UNIVERSIDAD DE LA CAÑADA 4 TRIM 17	$55,000.00	$18,480.00	$18,480.00	$18,480.00	$18,480.00
Gobierno de la Entidad	2017	SUBSIDIOS - 1	EDUCACIÓN PÚBLICA	11	SUBSIDIOS PARA ORGANISMOS DESCENTRALIZADOS ESTATALES	U006	UNIVERSIDAD DE LA CAÑADA 4 TRIM 17	$78,730.00	$26,462.76	$26,462.76	$26,462.76	$26,462.76
Gobierno de la Entidad	2017	SUBSIDIOS - 1	EDUCACIÓN PÚBLICA	11	SUBSIDIOS PARA ORGANISMOS DESCENTRALIZADOS ESTATALES	U006	UNIVERSIDAD DE LA CAÑADA 4 TRIM 17	$0.00	$98.13	$98.13	$98.13	$98.13
Gobierno de la Entidad	2017	SUBSIDIOS - 1	EDUCACIÓN PÚBLICA	11	SUBSIDIOS PARA ORGANISMOS DESCENTRALIZADOS ESTATALES	U006	UNIVERSIDAD DE LA CAÑADA 4 TRIM 17	$81,414.12	$67,649.82	$67,649.82	$67,649.82	$67,649.82
Gobierno de la Entidad	2017	SUBSIDIOS - 1	EDUCACIÓN PÚBLICA	11	SUBSIDIOS PARA ORGANISMOS DESCENTRALIZADOS ESTATALES	U006	UNIVERSIDAD DE LA CAÑADA 4 TRIM 17	$0.00	$290.00	$290.00	$290.00	$290.00
Gobierno de la Entidad	2017	SUBSIDIOS - 1	EDUCACIÓN PÚBLICA	11	SUBSIDIOS PARA ORGANISMOS DESCENTRALIZADOS ESTATALES	U006	UNIVERSIDAD DE LA CAÑADA 4 TRIM 17	$92,230.12	$38,527.59	$38,527.59	$38,527.59	$38,527.59

Municipio	Ciclo de Recurso	Tipo de Recurso	Descripción Ramo	Clave Ramo	Descripción Programa	Clave Programa	Dependencia Ejecutora	Aprobado	Modificado	Recaudado (Ministrado)	Ejercido	Pagado
Gobierno de la Entidad	2017	SUBSIDIOS - 1	EDUCACIÓN PÚBLICA	11	SUBSIDIOS PARA ORGANISMOS DESCENTRALIZADOS ESTATALES	U006	UNIVERSIDAD DE LA CAÑADA 4 TRIM 17	$58,000.00	$54,010.48	$54,010.48	$54,010.48	$54,010.48
Gobierno de la Entidad	2017	SUBSIDIOS - 1	EDUCACIÓN PÚBLICA	11	SUBSIDIOS PARA ORGANISMOS DESCENTRALIZADOS ESTATALES	U006	UNIVERSIDAD DE LA CAÑADA 4 TRIM 17	$124,573.94	$59,593.73	$59,593.73	$59,593.73	$59,593.73
Gobierno de la Entidad	2017	SUBSIDIOS - 1	EDUCACIÓN PÚBLICA	11	SUBSIDIOS PARA ORGANISMOS DESCENTRALIZADOS ESTATALES	U006	UNIVERSIDAD DE LA CAÑADA 4 TRIM 17	$0.00	$22,846.51	$22,846.51	$22,846.51	$22,846.51
Gobierno de la Entidad	2017	SUBSIDIOS - 1	EDUCACIÓN PÚBLICA	11	SUBSIDIOS PARA ORGANISMOS DESCENTRALIZADOS ESTATALES	U006	UNIVERSIDAD DE LA CAÑADA 4 TRIM 17	$10,355.46	$1,020.01	$1,020.01	$1,020.01	$1,020.01
Gobierno de la Entidad	2017	SUBSIDIOS - 1	EDUCACIÓN PÚBLICA	11	SUBSIDIOS PARA ORGANISMOS DESCENTRALIZADOS ESTATALES	U006	UNIVERSIDAD DE LA CAÑADA 4 TRIM 17	$0.00	$1,702.00	$1,702.00	$1,702.00	$1,702.00
Gobierno de la Entidad	2017	SUBSIDIOS - 1	EDUCACIÓN PÚBLICA	11	SUBSIDIOS PARA ORGANISMOS DESCENTRALIZADOS ESTATALES	U006	UNIVERSIDAD DE LA CAÑADA 4 TRIM 17	$6,000.00	$7,149.02	$7,149.02	$7,149.02	$7,149.02
Gobierno de la Entidad	2017	SUBSIDIOS - 1	EDUCACIÓN PÚBLICA	11	SUBSIDIOS PARA ORGANISMOS DESCENTRALIZADOS ESTATALES	U006	UNIVERSIDAD DE LA CAÑADA 4 TRIM 17	$0.00	$37,793.44	$37,793.44	$37,793.44	$37,793.44
Gobierno de la Entidad	2017	SUBSIDIOS - 1	EDUCACIÓN PÚBLICA	11	SUBSIDIOS PARA ORGANISMOS DESCENTRALIZADOS ESTATALES	U006	UNIVERSIDAD DE LA CAÑADA 4 TRIM 17	$44,500.00	$22,412.51	$22,412.51	$22,412.51	$22,412.51
Gobierno de la Entidad	2017	SUBSIDIOS - 1	EDUCACIÓN PÚBLICA	11	SUBSIDIOS PARA ORGANISMOS DESCENTRALIZADOS ESTATALES	U006	UNIVERSIDAD DE LA CAÑADA 4 TRIM 17	$0.00	$5,380.08	$5,380.08	$5,380.08	$5,380.08
Gobierno de la Entidad	2017	SUBSIDIOS - 1	EDUCACIÓN PÚBLICA	11	SUBSIDIOS PARA ORGANISMOS DESCENTRALIZADOS ESTATALES	U006	UNIVERSIDAD DE LA CAÑADA 4 TRIM 17	$17,866.00	$33,439.43	$33,439.43	$33,439.43	$33,439.43
Gobierno de la Entidad	2017	SUBSIDIOS - 1	EDUCACIÓN PÚBLICA	11	SUBSIDIOS PARA ORGANISMOS DESCENTRALIZADOS ESTATALES	U006	UNIVERSIDAD DE LA CAÑADA 4 TRIM 17	$10,000.00	$4,634.94	$4,634.94	$4,634.94	$4,634.94
Gobierno de la Entidad	2017	SUBSIDIOS - 1	EDUCACIÓN PÚBLICA	11	SUBSIDIOS PARA ORGANISMOS DESCENTRALIZADOS ESTATALES	U006	UNIVERSIDAD DE LA CAÑADA 4 TRIM 17	$14,700.00	$5,779.64	$5,779.64	$5,779.64	$5,779.64
Gobierno de la Entidad	2017	SUBSIDIOS - 1	EDUCACIÓN PÚBLICA	11	SUBSIDIOS PARA ORGANISMOS DESCENTRALIZADOS ESTATALES	U006	UNIVERSIDAD DE LA CAÑADA 4 TRIM 17	$15,160.00	$10,800.82	$10,800.82	$10,800.82	$10,800.82
Gobierno de la Entidad	2017	SUBSIDIOS - 1	EDUCACIÓN PÚBLICA	11	SUBSIDIOS PARA ORGANISMOS DESCENTRALIZADOS ESTATALES	U006	UNIVERSIDAD DE LA CAÑADA 4 TRIM 17	$0.00	$15,744.44	$15,744.44	$15,744.44	$15,744.44
Gobierno de la Entidad	2017	SUBSIDIOS - 1	EDUCACIÓN PÚBLICA	11	SUBSIDIOS PARA ORGANISMOS DESCENTRALIZADOS ESTATALES	U006	UNIVERSIDAD DE LA CAÑADA 4 TRIM 17	$0.00	$3,483.98	$3,483.98	$3,483.98	$3,483.98
Gobierno de la Entidad	2017	SUBSIDIOS - 1	EDUCACIÓN PÚBLICA	11	SUBSIDIOS PARA ORGANISMOS DESCENTRALIZADOS ESTATALES	U006	UNIVERSIDAD DE LA CAÑADA 4 TRIM 17	$0.00	$5,177.33	$5,177.33	$5,177.33	$5,177.33
Gobierno de la Entidad	2017	SUBSIDIOS - 1	EDUCACIÓN PÚBLICA	11	SUBSIDIOS PARA ORGANISMOS DESCENTRALIZADOS ESTATALES	U006	UNIVERSIDAD DE LA CAÑADA 4 TRIM 17	$0.00	$45,267.02	$45,267.02	$45,267.02	$45,267.02
Gobierno de la Entidad	2017	SUBSIDIOS - 1	EDUCACIÓN PÚBLICA	11	SUBSIDIOS PARA ORGANISMOS DESCENTRALIZADOS ESTATALES	U006	UNIVERSIDAD DE LA CAÑADA 4 TRIM 17	$0.00	$2,095.00	$2,095.00	$2,095.00	$2,095.00
Gobierno de la Entidad	2017	SUBSIDIOS - 1	EDUCACIÓN PÚBLICA	11	SUBSIDIOS PARA ORGANISMOS DESCENTRALIZADOS ESTATALES	U006	UNIVERSIDAD DE LA CAÑADA 4 TRIM 17	$0.00	$9,209.41	$9,209.41	$9,209.41	$9,209.41
Gobierno de la Entidad	2017	SUBSIDIOS - 1	EDUCACIÓN PÚBLICA	11	SUBSIDIOS PARA ORGANISMOS DESCENTRALIZADOS ESTATALES	U006	UNIVERSIDAD DE LA CAÑADA 4 TRIM 17	$416,899.68	$408,682.00	$408,682.00	$408,682.00	$408,682.00
Gobierno de la Entidad	2017	SUBSIDIOS - 1	EDUCACIÓN PÚBLICA	11	SUBSIDIOS PARA ORGANISMOS DESCENTRALIZADOS ESTATALES	U006	UNIVERSIDAD DE LA CAÑADA 4 TRIM 17	$3,256.04	$13,052.00	$13,052.00	$13,052.00	$13,052.00

Municipio	Ciclo de Recurso	Tipo de Recurso	Descripción Ramo	Clave Ramo	Descripción Programa	Clave Programa	Dependencia Ejecutora	Aprobado	Modificado	Recaudado (Ministrado)	Ejercido	Pagado
Gobierno de la Entidad	2017	SUBSIDIOS - 1	EDUCACIÓN PÚBLICA	11	SUBSIDIOS PARA ORGANISMOS DESCENTRALIZADOS ESTATALES	U006	UNIVERSIDAD DE LA CAÑADA 4 TRIM 17	$6,344.00	$61,691.50	$61,691.50	$61,691.50	$61,691.50
Gobierno de la Entidad	2017	SUBSIDIOS - 1	EDUCACIÓN PÚBLICA	11	SUBSIDIOS PARA ORGANISMOS DESCENTRALIZADOS ESTATALES	U006	UNIVERSIDAD DE LA CAÑADA 4 TRIM 17	$122,101.44	$54,070.34	$54,070.34	$54,070.34	$54,070.34
Gobierno de la Entidad	2017	SUBSIDIOS - 1	EDUCACIÓN PÚBLICA	11	SUBSIDIOS PARA ORGANISMOS DESCENTRALIZADOS ESTATALES	U006	UNIVERSIDAD DE LA CAÑADA 4 TRIM 17	$7,200.00	$7,200.00	$7,200.00	$7,200.00	$7,200.00
Gobierno de la Entidad	2017	SUBSIDIOS - 1	EDUCACIÓN PÚBLICA	11	SUBSIDIOS PARA ORGANISMOS DESCENTRALIZADOS ESTATALES	U006	UNIVERSIDAD DE LA CAÑADA 4 TRIM 17	$226,762.84	$274,815.74	$274,815.74	$274,815.74	$274,815.74
Gobierno de la Entidad	2017	SUBSIDIOS - 1	EDUCACIÓN PÚBLICA	11	SUBSIDIOS PARA ORGANISMOS DESCENTRALIZADOS ESTATALES	U006	UNIVERSIDAD DE LA CAÑADA 4 TRIM 17	$0.00	$300.00	$300.00	$300.00	$300.00
Gobierno de la Entidad	2017	SUBSIDIOS - 1	EDUCACIÓN PÚBLICA	11	SUBSIDIOS PARA ORGANISMOS DESCENTRALIZADOS ESTATALES	U006	UNIVERSIDAD DE LA CAÑADA 4 TRIM 17	$71,314.08	$76,420.80	$76,420.80	$76,420.80	$76,420.80
Gobierno de la Entidad	2017	SUBSIDIOS - 1	EDUCACIÓN PÚBLICA	11	SUBSIDIOS PARA ORGANISMOS DESCENTRALIZADOS ESTATALES	U006	UNIVERSIDAD DE LA CAÑADA 4 TRIM 17	$0.00	$5,428.80	$5,428.80	$5,428.80	$5,428.80
Gobierno de la Entidad	2017	SUBSIDIOS - 1	EDUCACIÓN PÚBLICA	11	SUBSIDIOS PARA ORGANISMOS DESCENTRALIZADOS ESTATALES	U006	UNIVERSIDAD DE LA CAÑADA 4 TRIM 17	$42,000.00	$35,637.74	$35,637.74	$35,637.74	$35,637.74
Gobierno de la Entidad	2017	SUBSIDIOS - 1	EDUCACIÓN PÚBLICA	11	SUBSIDIOS PARA ORGANISMOS DESCENTRALIZADOS ESTATALES	U006	UNIVERSIDAD DE LA CAÑADA 4 TRIM 17	$24,000.00	$14,616.00	$14,616.00	$14,616.00	$14,616.00
Gobierno de la Entidad	2017	SUBSIDIOS - 1	EDUCACIÓN PÚBLICA	11	SUBSIDIOS PARA ORGANISMOS DESCENTRALIZADOS ESTATALES	U006	UNIVERSIDAD DE LA CAÑADA 4 TRIM 17	$710,474.85	$655,776.00	$655,776.00	$655,776.00	$655,776.00
Gobierno de la Entidad	2017	SUBSIDIOS - 1	EDUCACIÓN PÚBLICA	11	SUBSIDIOS PARA ORGANISMOS DESCENTRALIZADOS ESTATALES	U006	UNIVERSIDAD DE LA CAÑADA 4 TRIM 17	$0.00	$1,500.00	$1,500.00	$1,500.00	$1,500.00
Gobierno de la Entidad	2017	SUBSIDIOS - 1	EDUCACIÓN PÚBLICA	11	SUBSIDIOS PARA ORGANISMOS DESCENTRALIZADOS ESTATALES	U006	UNIVERSIDAD DE LA CAÑADA 4 TRIM 17	$33,336.00	$26,743.94	$26,743.94	$26,743.94	$26,743.94
Gobierno de la Entidad	2017	SUBSIDIOS - 1	EDUCACIÓN PÚBLICA	11	SUBSIDIOS PARA ORGANISMOS DESCENTRALIZADOS ESTATALES	U006	UNIVERSIDAD DE LA CAÑADA 4 TRIM 17	$80,000.00	$6,252.40	$6,252.40	$6,252.40	$6,252.40
Gobierno de la Entidad	2017	SUBSIDIOS - 1	EDUCACIÓN PÚBLICA	11	SUBSIDIOS PARA ORGANISMOS DESCENTRALIZADOS ESTATALES	U006	UNIVERSIDAD DE LA CAÑADA 4 TRIM 17	$0.00	$4,709.60	$4,709.60	$4,709.60	$4,709.60
Gobierno de la Entidad	2017	SUBSIDIOS - 1	EDUCACIÓN PÚBLICA	11	SUBSIDIOS PARA ORGANISMOS DESCENTRALIZADOS ESTATALES	U006	UNIVERSIDAD DE LA CAÑADA 4 TRIM 17	$0.00	$20,621.92	$20,621.92	$20,621.92	$20,621.92
Gobierno de la Entidad	2017	SUBSIDIOS - 1	EDUCACIÓN PÚBLICA	11	SUBSIDIOS PARA ORGANISMOS DESCENTRALIZADOS ESTATALES	U006	UNIVERSIDAD DE LA CAÑADA 4 TRIM 17	$15,300.03	$3,480.00	$3,480.00	$3,480.00	$3,480.00
Gobierno de la Entidad	2017	SUBSIDIOS - 1	EDUCACIÓN PÚBLICA	11	SUBSIDIOS PARA ORGANISMOS DESCENTRALIZADOS ESTATALES	U006	UNIVERSIDAD DE LA CAÑADA 4 TRIM 17	$39,705.60	$47,205.60	$47,205.60	$47,205.60	$47,205.60
Gobierno de la Entidad	2017	SUBSIDIOS - 1	EDUCACIÓN PÚBLICA	11	SUBSIDIOS PARA ORGANISMOS DESCENTRALIZADOS ESTATALES	U006	UNIVERSIDAD DE LA CAÑADA 4 TRIM 17	$171,177.60	$174,602.60	$174,602.60	$174,602.60	$174,602.60
Gobierno de la Entidad	2017	SUBSIDIOS - 1	EDUCACIÓN PÚBLICA	11	SUBSIDIOS PARA ORGANISMOS DESCENTRALIZADOS ESTATALES	U006	UNIVERSIDAD DE LA CAÑADA 4 TRIM 17	$110,000.00	$72,992.00	$72,992.00	$72,992.00	$72,992.00
Gobierno de la Entidad	2017	SUBSIDIOS - 1	EDUCACIÓN PÚBLICA	11	SUBSIDIOS PARA ORGANISMOS DESCENTRALIZADOS ESTATALES	U006	UNIVERSIDAD DE LA CAÑADA 4 TRIM 17	$3,959.07	$8,078.99	$8,078.99	$8,078.99	$8,078.99
Gobierno de la Entidad	2017	SUBSIDIOS - 1	EDUCACIÓN PÚBLICA	11	SUBSIDIOS PARA ORGANISMOS DESCENTRALIZADOS ESTATALES	U006	UNIVERSIDAD DE LA CAÑADA 4 TRIM 17	$102,358.28	$96,567.71	$96,567.71	$96,567.71	$96,567.71

Municipio	Ciclo de Recurso	Tipo de Recurso	Descripción Ramo	Clave Ramo	Descripción Programa	Clave Programa	Dependencia Ejecutora	Aprobado	Modificado	Recaudado (Ministrado)	Ejercido	Pagado
Gobierno de la Entidad	2017	SUBSIDIOS - 1	EDUCACIÓN PÚBLICA	11	SUBSIDIOS PARA ORGANISMOS DESCENTRALIZADOS ESTATALES	U006	UNIVERSIDAD DE LA CAÑADA 4 TRIM 17	$84,474.74	$102,358.65	$102,358.65	$102,358.65	$102,358.65
Gobierno de la Entidad	2017	SUBSIDIOS - 1	EDUCACIÓN PÚBLICA	11	SUBSIDIOS PARA ORGANISMOS DESCENTRALIZADOS ESTATALES	U006	UNIVERSIDAD DE LA CAÑADA 4 TRIM 17	$50,000.00	$50,690.30	$50,690.30	$50,690.30	$50,690.30
Gobierno de la Entidad	2017	SUBSIDIOS - 1	EDUCACIÓN PÚBLICA	11	SUBSIDIOS PARA ORGANISMOS DESCENTRALIZADOS ESTATALES	U006	UNIVERSIDAD DE LA SIERRA JUÁREZ 4I	$4,791,700.22	$4,823,904.85	$4,823,904.85	$4,823,904.85	$4,823,904.85
Gobierno de la Entidad	2017	SUBSIDIOS - 1	EDUCACIÓN PÚBLICA	11	SUBSIDIOS PARA ORGANISMOS DESCENTRALIZADOS ESTATALES	U006	UNIVERSIDAD DE LA SIERRA JUÁREZ 4I	$201,988.81	$226,674.09	$226,674.09	$226,674.09	$226,674.09
Gobierno de la Entidad	2017	SUBSIDIOS - 1	EDUCACIÓN PÚBLICA	11	SUBSIDIOS PARA ORGANISMOS DESCENTRALIZADOS ESTATALES	U006	UNIVERSIDAD DE LA SIERRA JUÁREZ 4I	$155,189.56	$109,767.19	$109,767.19	$109,767.19	$109,767.19
Gobierno de la Entidad	2017	SUBSIDIOS - 1	EDUCACIÓN PÚBLICA	11	SUBSIDIOS PARA ORGANISMOS DESCENTRALIZADOS ESTATALES	U006	UNIVERSIDAD DE LA SIERRA JUÁREZ 4I	$51,088.62	$42,322.73	$42,322.73	$42,322.73	$42,322.73
Gobierno de la Entidad	2017	SUBSIDIOS - 1	EDUCACIÓN PÚBLICA	11	SUBSIDIOS PARA ORGANISMOS DESCENTRALIZADOS ESTATALES	U006	UNIVERSIDAD DE LA SIERRA JUÁREZ 4I	$357,890.62	$330,843.57	$330,843.57	$330,843.57	$330,843.57
Gobierno de la Entidad	2017	SUBSIDIOS - 1	EDUCACIÓN PÚBLICA	11	SUBSIDIOS PARA ORGANISMOS DESCENTRALIZADOS ESTATALES	U006	UNIVERSIDAD DE LA SIERRA JUÁREZ 4I	$221,892.33	$221,374.98	$221,374.98	$221,374.98	$221,374.98
Gobierno de la Entidad	2017	SUBSIDIOS - 1	EDUCACIÓN PÚBLICA	11	SUBSIDIOS PARA ORGANISMOS DESCENTRALIZADOS ESTATALES	U006	UNIVERSIDAD DE LA SIERRA JUÁREZ 4I	$228,549.10	$221,590.59	$221,590.59	$221,590.59	$221,590.59
Gobierno de la Entidad	2017	SUBSIDIOS - 1	EDUCACIÓN PÚBLICA	11	SUBSIDIOS PARA ORGANISMOS DESCENTRALIZADOS ESTATALES	U006	UNIVERSIDAD DE LA SIERRA JUÁREZ 4I	$320,328.90	$356,732.70	$356,732.70	$356,732.70	$356,732.70
Gobierno de la Entidad	2017	SUBSIDIOS - 1	EDUCACIÓN PÚBLICA	11	SUBSIDIOS PARA ORGANISMOS DESCENTRALIZADOS ESTATALES	U006	UNIVERSIDAD DE LA SIERRA JUÁREZ 4I	$45,511.80	$45,511.80	$45,511.80	$45,511.80	$45,511.80
Gobierno de la Entidad	2017	SUBSIDIOS - 1	EDUCACIÓN PÚBLICA	11	SUBSIDIOS PARA ORGANISMOS DESCENTRALIZADOS ESTATALES	U006	UNIVERSIDAD DE LA SIERRA JUÁREZ 4I	$9,558.00	$0.00	$0.00	$0.00	$0.00
Gobierno de la Entidad	2017	SUBSIDIOS - 1	EDUCACIÓN PÚBLICA	11	SUBSIDIOS PARA ORGANISMOS DESCENTRALIZADOS ESTATALES	U006	UNIVERSIDAD DE LA SIERRA JUÁREZ 4I	$3,852.00	$12,983.24	$12,983.24	$12,983.24	$12,983.24
Gobierno de la Entidad	2017	SUBSIDIOS - 1	EDUCACIÓN PÚBLICA	11	SUBSIDIOS PARA ORGANISMOS DESCENTRALIZADOS ESTATALES	U006	UNIVERSIDAD DE LA SIERRA JUÁREZ 4I	$153,671.04	$149,515.26	$149,515.26	$149,515.26	$149,515.26
Gobierno de la Entidad	2017	SUBSIDIOS - 1	EDUCACIÓN PÚBLICA	11	SUBSIDIOS PARA ORGANISMOS DESCENTRALIZADOS ESTATALES	U006	UNIVERSIDAD DE LA SIERRA JUÁREZ 4I	$27,900.00	$27,327.47	$27,327.47	$27,324.38	$27,324.38
Gobierno de la Entidad	2017	SUBSIDIOS - 1	EDUCACIÓN PÚBLICA	11	SUBSIDIOS PARA ORGANISMOS DESCENTRALIZADOS ESTATALES	U006	UNIVERSIDAD DE LA SIERRA JUÁREZ 4I	$36,000.00	$65,567.78	$65,567.78	$65,567.78	$65,567.78
Gobierno de la Entidad	2017	SUBSIDIOS - 1	EDUCACIÓN PÚBLICA	11	SUBSIDIOS PARA ORGANISMOS DESCENTRALIZADOS ESTATALES	U006	UNIVERSIDAD DE LA SIERRA JUÁREZ 4I	$45,700.00	$44,063.65	$44,063.65	$44,063.65	$44,063.65
Gobierno de la Entidad	2017	SUBSIDIOS - 1	EDUCACIÓN PÚBLICA	11	SUBSIDIOS PARA ORGANISMOS DESCENTRALIZADOS ESTATALES	U006	UNIVERSIDAD DE LA SIERRA JUÁREZ 4I	$22,797.00	$22,795.71	$22,795.71	$22,428.44	$22,428.44
Gobierno de la Entidad	2017	SUBSIDIOS - 1	EDUCACIÓN PÚBLICA	11	SUBSIDIOS PARA ORGANISMOS DESCENTRALIZADOS ESTATALES	U006	UNIVERSIDAD DE LA SIERRA JUÁREZ 4I	$5,000.00	$1,993.54	$1,993.54	$1,993.54	$1,993.54
Gobierno de la Entidad	2017	SUBSIDIOS - 1	EDUCACIÓN PÚBLICA	11	SUBSIDIOS PARA ORGANISMOS DESCENTRALIZADOS ESTATALES	U006	UNIVERSIDAD DE LA SIERRA JUÁREZ 4I	$17,000.00	$178,285.66	$178,285.66	$178,284.96	$178,284.96
Gobierno de la Entidad	2017	SUBSIDIOS - 1	EDUCACIÓN PÚBLICA	11	SUBSIDIOS PARA ORGANISMOS DESCENTRALIZADOS ESTATALES	U006	UNIVERSIDAD DE LA SIERRA JUÁREZ 4I	$9,000.00	$9,307.60	$9,307.60	$9,290.10	$9,290.10

Municipio	Ciclo de Recurso	Tipo de Recurso	Descripción Ramo	Clave Ramo	Descripción Programa	Clave Programa	Dependencia Ejecutora	Aprobado	Modificado	Recaudado (Ministrado)	Ejercido	Pagado
Gobierno de la Entidad	2017	SUBSIDIOS - 1	EDUCACIÓN PÚBLICA	11	SUBSIDIOS PARA ORGANISMOS DESCENTRALIZADOS ESTATALES	U006	UNIVERSIDAD DE LA SIERRA JUÁREZ 4I	$0.00	$3,719.99	$3,719.99	$3,719.99	$3,719.99
Gobierno de la Entidad	2017	SUBSIDIOS - 1	EDUCACIÓN PÚBLICA	11	SUBSIDIOS PARA ORGANISMOS DESCENTRALIZADOS ESTATALES	U006	UNIVERSIDAD DE LA SIERRA JUÁREZ 4I	$25,000.00	$31,262.28	$31,262.28	$31,261.84	$31,261.84
Gobierno de la Entidad	2017	SUBSIDIOS - 1	EDUCACIÓN PÚBLICA	11	SUBSIDIOS PARA ORGANISMOS DESCENTRALIZADOS ESTATALES	U006	UNIVERSIDAD DE LA SIERRA JUÁREZ 4I	$18,000.00	$26,932.61	$26,932.61	$26,816.22	$26,816.22
Gobierno de la Entidad	2017	SUBSIDIOS - 1	EDUCACIÓN PÚBLICA	11	SUBSIDIOS PARA ORGANISMOS DESCENTRALIZADOS ESTATALES	U006	UNIVERSIDAD DE LA SIERRA JUÁREZ 4I	$24,900.00	$25,643.96	$25,643.96	$25,561.56	$25,561.56
Gobierno de la Entidad	2017	SUBSIDIOS - 1	EDUCACIÓN PÚBLICA	11	SUBSIDIOS PARA ORGANISMOS DESCENTRALIZADOS ESTATALES	U006	UNIVERSIDAD DE LA SIERRA JUÁREZ 4I	$35,200.00	$29,967.09	$29,967.09	$29,967.09	$29,967.09
Gobierno de la Entidad	2017	SUBSIDIOS - 1	EDUCACIÓN PÚBLICA	11	SUBSIDIOS PARA ORGANISMOS DESCENTRALIZADOS ESTATALES	U006	UNIVERSIDAD DE LA SIERRA JUÁREZ 4I	$8,000.00	$9,593.86	$9,593.86	$9,593.86	$9,593.86
Gobierno de la Entidad	2017	SUBSIDIOS - 1	EDUCACIÓN PÚBLICA	11	SUBSIDIOS PARA ORGANISMOS DESCENTRALIZADOS ESTATALES	U006	UNIVERSIDAD DE LA SIERRA JUÁREZ 4I	$7,000.00	$4,500.00	$4,500.00	$4,500.00	$4,500.00
Gobierno de la Entidad	2017	SUBSIDIOS - 1	EDUCACIÓN PÚBLICA	11	SUBSIDIOS PARA ORGANISMOS DESCENTRALIZADOS ESTATALES	U006	UNIVERSIDAD DE LA SIERRA JUÁREZ 4I	$207,000.00	$103,104.13	$103,104.13	$103,101.77	$103,101.77
Gobierno de la Entidad	2017	SUBSIDIOS - 1	EDUCACIÓN PÚBLICA	11	SUBSIDIOS PARA ORGANISMOS DESCENTRALIZADOS ESTATALES	U006	UNIVERSIDAD DE LA SIERRA JUÁREZ 4I	$16,000.00	$16,183.47	$16,183.47	$16,183.47	$16,183.47
Gobierno de la Entidad	2017	SUBSIDIOS - 1	EDUCACIÓN PÚBLICA	11	SUBSIDIOS PARA ORGANISMOS DESCENTRALIZADOS ESTATALES	U006	UNIVERSIDAD DE LA SIERRA JUÁREZ 4I	$88,300.80	$132,582.07	$132,582.07	$132,582.07	$132,582.07
Gobierno de la Entidad	2017	SUBSIDIOS - 1	EDUCACIÓN PÚBLICA	11	SUBSIDIOS PARA ORGANISMOS DESCENTRALIZADOS ESTATALES	U006	UNIVERSIDAD DE LA SIERRA JUÁREZ 4I	$79,013.19	$7,411.08	$7,411.08	$7,411.08	$7,411.08
Gobierno de la Entidad	2017	SUBSIDIOS - 1	EDUCACIÓN PÚBLICA	11	SUBSIDIOS PARA ORGANISMOS DESCENTRALIZADOS ESTATALES	U006	UNIVERSIDAD DE LA SIERRA JUÁREZ 4I	$12,140.00	$6,070.00	$6,070.00	$6,023.68	$6,023.68
Gobierno de la Entidad	2017	SUBSIDIOS - 1	EDUCACIÓN PÚBLICA	11	SUBSIDIOS PARA ORGANISMOS DESCENTRALIZADOS ESTATALES	U006	UNIVERSIDAD DE LA SIERRA JUÁREZ 4I	$16,000.00	$8,000.00	$8,000.00	$8,000.00	$8,000.00
Gobierno de la Entidad	2017	SUBSIDIOS - 1	EDUCACIÓN PÚBLICA	11	SUBSIDIOS PARA ORGANISMOS DESCENTRALIZADOS ESTATALES	U006	UNIVERSIDAD DE LA SIERRA JUÁREZ 4I	$3,000.00	$0.00	$0.00	$0.00	$0.00
Gobierno de la Entidad	2017	SUBSIDIOS - 1	EDUCACIÓN PÚBLICA	11	SUBSIDIOS PARA ORGANISMOS DESCENTRALIZADOS ESTATALES	U006	UNIVERSIDAD DE LA SIERRA JUÁREZ 4I	$5,000.00	$4,476.19	$4,476.19	$4,032.19	$4,032.19
Gobierno de la Entidad	2017	SUBSIDIOS - 1	EDUCACIÓN PÚBLICA	11	SUBSIDIOS PARA ORGANISMOS DESCENTRALIZADOS ESTATALES	U006	UNIVERSIDAD DE LA SIERRA JUÁREZ 4I	$6,400.00	$1,986.58	$1,986.58	$1,986.58	$1,986.58
Gobierno de la Entidad	2017	SUBSIDIOS - 1	EDUCACIÓN PÚBLICA	11	SUBSIDIOS PARA ORGANISMOS DESCENTRALIZADOS ESTATALES	U006	UNIVERSIDAD DE LA SIERRA JUÁREZ 4I	$6,000.00	$0.00	$0.00	$0.00	$0.00
Gobierno de la Entidad	2017	SUBSIDIOS - 1	EDUCACIÓN PÚBLICA	11	SUBSIDIOS PARA ORGANISMOS DESCENTRALIZADOS ESTATALES	U006	UNIVERSIDAD DE LA SIERRA JUÁREZ 4I	$21,000.00	$62,038.73	$62,038.73	$62,038.73	$62,038.73
Gobierno de la Entidad	2017	SUBSIDIOS - 1	EDUCACIÓN PÚBLICA	11	SUBSIDIOS PARA ORGANISMOS DESCENTRALIZADOS ESTATALES	U006	UNIVERSIDAD DE LA SIERRA JUÁREZ 4I	$14,500.00	$23,235.96	$23,235.96	$22,590.74	$22,590.74
Gobierno de la Entidad	2017	SUBSIDIOS - 1	EDUCACIÓN PÚBLICA	11	SUBSIDIOS PARA ORGANISMOS DESCENTRALIZADOS ESTATALES	U006	UNIVERSIDAD DE LA SIERRA JUÁREZ 4I	$30,400.00	$18,640.19	$18,640.19	$18,640.18	$18,640.18
Gobierno de la Entidad	2017	SUBSIDIOS - 1	EDUCACIÓN PÚBLICA	11	SUBSIDIOS PARA ORGANISMOS DESCENTRALIZADOS ESTATALES	U006	UNIVERSIDAD DE LA SIERRA JUÁREZ 4I	$0.00	$1,500.00	$1,500.00	$1,499.98	$1,499.98

Municipio	Ciclo de Recurso	Tipo de Recurso	Descripción Ramo	Clave Ramo	Descripción Programa	Clave Programa	Dependencia Ejecutora	Aprobado	Modificado	Recaudado (Ministrado)	Ejercido	Pagado
Gobierno de la Entidad	2017	SUBSIDIOS - 1	EDUCACIÓN PÚBLICA	11	SUBSIDIOS PARA ORGANISMOS DESCENTRALIZADOS ESTATALES	U006	UNIVERSIDAD DE LA SIERRA JUÁREZ 4I	$358,503.92	$281,107.00	$281,107.00	$281,064.00	$281,064.00
Gobierno de la Entidad	2017	SUBSIDIOS - 1	EDUCACIÓN PÚBLICA	11	SUBSIDIOS PARA ORGANISMOS DESCENTRALIZADOS ESTATALES	U006	UNIVERSIDAD DE LA SIERRA JUÁREZ 4I	$4,000.00	$3,000.00	$3,000.00	$2,454.20	$2,454.20
Gobierno de la Entidad	2017	SUBSIDIOS - 1	EDUCACIÓN PÚBLICA	11	SUBSIDIOS PARA ORGANISMOS DESCENTRALIZADOS ESTATALES	U006	UNIVERSIDAD DE LA SIERRA JUÁREZ 4I	$18,480.00	$18,480.00	$18,480.00	$18,471.00	$18,471.00
Gobierno de la Entidad	2017	SUBSIDIOS - 1	EDUCACIÓN PÚBLICA	11	SUBSIDIOS PARA ORGANISMOS DESCENTRALIZADOS ESTATALES	U006	UNIVERSIDAD DE LA SIERRA JUÁREZ 4I	$150,000.00	$53,999.00	$53,999.00	$53,999.00	$53,999.00
Gobierno de la Entidad	2017	SUBSIDIOS - 1	EDUCACIÓN PÚBLICA	11	SUBSIDIOS PARA ORGANISMOS DESCENTRALIZADOS ESTATALES	U006	UNIVERSIDAD DE LA SIERRA JUÁREZ 4I	$3,600.00	$4,311.00	$4,311.00	$4,311.00	$4,311.00
Gobierno de la Entidad	2017	SUBSIDIOS - 1	EDUCACIÓN PÚBLICA	11	SUBSIDIOS PARA ORGANISMOS DESCENTRALIZADOS ESTATALES	U006	UNIVERSIDAD DE LA SIERRA JUÁREZ 4I	$294,046.08	$294,046.08	$294,046.08	$294,046.08	$294,046.08
Gobierno de la Entidad	2017	SUBSIDIOS - 1	EDUCACIÓN PÚBLICA	11	SUBSIDIOS PARA ORGANISMOS DESCENTRALIZADOS ESTATALES	U006	UNIVERSIDAD DE LA SIERRA JUÁREZ 4I	$22,272.00	$22,272.00	$22,272.00	$22,272.00	$22,272.00
Gobierno de la Entidad	2017	SUBSIDIOS - 1	EDUCACIÓN PÚBLICA	11	SUBSIDIOS PARA ORGANISMOS DESCENTRALIZADOS ESTATALES	U006	UNIVERSIDAD DE LA SIERRA JUÁREZ 4I	$0.00	$209,776.01	$209,776.01	$209,776.01	$209,776.01
Gobierno de la Entidad	2017	SUBSIDIOS - 1	EDUCACIÓN PÚBLICA	11	SUBSIDIOS PARA ORGANISMOS DESCENTRALIZADOS ESTATALES	U006	UNIVERSIDAD DE LA SIERRA JUÁREZ 4I	$34,000.00	$35,200.00	$35,200.00	$35,200.00	$35,200.00
Gobierno de la Entidad	2017	SUBSIDIOS - 1	EDUCACIÓN PÚBLICA	11	SUBSIDIOS PARA ORGANISMOS DESCENTRALIZADOS ESTATALES	U006	UNIVERSIDAD DE LA SIERRA JUÁREZ 4I	$4,000.00	$0.00	$0.00	$0.00	$0.00
Gobierno de la Entidad	2017	SUBSIDIOS - 1	EDUCACIÓN PÚBLICA	11	SUBSIDIOS PARA ORGANISMOS DESCENTRALIZADOS ESTATALES	U006	UNIVERSIDAD DE LA SIERRA JUÁREZ 4I	$899,934.81	$655,776.00	$655,776.00	$655,776.00	$655,776.00
Gobierno de la Entidad	2017	SUBSIDIOS - 1	EDUCACIÓN PÚBLICA	11	SUBSIDIOS PARA ORGANISMOS DESCENTRALIZADOS ESTATALES	U006	UNIVERSIDAD DE LA SIERRA JUÁREZ 4I	$1,500.00	$4,049.80	$4,049.80	$4,049.10	$4,049.10
Gobierno de la Entidad	2017	SUBSIDIOS - 1	EDUCACIÓN PÚBLICA	11	SUBSIDIOS PARA ORGANISMOS DESCENTRALIZADOS ESTATALES	U006	UNIVERSIDAD DE LA SIERRA JUÁREZ 4I	$36,500.00	$31,022.90	$31,022.90	$31,022.90	$31,022.90
Gobierno de la Entidad	2017	SUBSIDIOS - 1	EDUCACIÓN PÚBLICA	11	SUBSIDIOS PARA ORGANISMOS DESCENTRALIZADOS ESTATALES	U006	UNIVERSIDAD DE LA SIERRA JUÁREZ 4I	$6,613.00	$22,626.55	$22,626.55	$22,526.55	$22,526.55
Gobierno de la Entidad	2017	SUBSIDIOS - 1	EDUCACIÓN PÚBLICA	11	SUBSIDIOS PARA ORGANISMOS DESCENTRALIZADOS ESTATALES	U006	UNIVERSIDAD DE LA SIERRA JUÁREZ 4I	$0.00	$2,923.72	$2,923.72	$2,923.72	$2,923.72
Gobierno de la Entidad	2017	SUBSIDIOS - 1	EDUCACIÓN PÚBLICA	11	SUBSIDIOS PARA ORGANISMOS DESCENTRALIZADOS ESTATALES	U006	UNIVERSIDAD DE LA SIERRA JUÁREZ 4I	$6,929.20	$0.00	$0.00	$0.00	$0.00
Gobierno de la Entidad	2017	SUBSIDIOS - 1	EDUCACIÓN PÚBLICA	11	SUBSIDIOS PARA ORGANISMOS DESCENTRALIZADOS ESTATALES	U006	UNIVERSIDAD DE LA SIERRA JUÁREZ 4I	$9,000.00	$38,466.72	$38,466.72	$37,520.72	$37,520.72
Gobierno de la Entidad	2017	SUBSIDIOS - 1	EDUCACIÓN PÚBLICA	11	SUBSIDIOS PARA ORGANISMOS DESCENTRALIZADOS ESTATALES	U006	UNIVERSIDAD DE LA SIERRA JUÁREZ 4I	$17,000.00	$15,761.59	$15,761.59	$15,761.59	$15,761.59
Gobierno de la Entidad	2017	SUBSIDIOS - 1	EDUCACIÓN PÚBLICA	11	SUBSIDIOS PARA ORGANISMOS DESCENTRALIZADOS ESTATALES	U006	UNIVERSIDAD DE LA SIERRA JUÁREZ 4I	$0.00	$2,499.99	$2,499.99	$2,499.99	$2,499.99
Gobierno de la Entidad	2017	SUBSIDIOS - 1	EDUCACIÓN PÚBLICA	11	SUBSIDIOS PARA ORGANISMOS DESCENTRALIZADOS ESTATALES	U006	UNIVERSIDAD DE LA SIERRA JUÁREZ 4I	$0.00	$80.00	$80.00	$80.00	$80.00

Municipio	Ciclo de Recurso	Tipo de Recurso	Descripción Ramo	Clave Ramo	Descripción Programa	Clave Programa	Dependencia Ejecutora	Aprobado	Modificado	Recaudado (Ministrado)	Ejercido	Pagado
Gobierno de la Entidad	2017	SUBSIDIOS - 1	EDUCACIÓN PÚBLICA	11	SUBSIDIOS PARA ORGANISMOS DESCENTRALIZADOS ESTATALES	U006	UNIVERSIDAD DE LA SIERRA JUÁREZ 4I	$0.00	$1,390.00	$1,390.00	$1,276.00	$1,276.00
Gobierno de la Entidad	2017	SUBSIDIOS - 1	EDUCACIÓN PÚBLICA	11	SUBSIDIOS PARA ORGANISMOS DESCENTRALIZADOS ESTATALES	U006	UNIVERSIDAD DE LA SIERRA JUÁREZ 4I	$0.00	$56,499.76	$56,499.76	$56,499.76	$56,499.76
Gobierno de la Entidad	2017	SUBSIDIOS - 1	EDUCACIÓN PÚBLICA	11	SUBSIDIOS PARA ORGANISMOS DESCENTRALIZADOS ESTATALES	U006	UNIVERSIDAD DE LA SIERRA JUÁREZ 4I	$11,644.00	$10,862.00	$10,862.00	$10,862.00	$10,862.00
Gobierno de la Entidad	2017	SUBSIDIOS - 1	EDUCACIÓN PÚBLICA	11	SUBSIDIOS PARA ORGANISMOS DESCENTRALIZADOS ESTATALES	U006	UNIVERSIDAD DE LA SIERRA JUÁREZ 4I	$34,200.00	$58,435.50	$58,435.50	$58,435.50	$58,435.50
Gobierno de la Entidad	2017	SUBSIDIOS - 1	EDUCACIÓN PÚBLICA	11	SUBSIDIOS PARA ORGANISMOS DESCENTRALIZADOS ESTATALES	U006	UNIVERSIDAD DE LA SIERRA JUÁREZ 4I	$2,090.00	$5,084.43	$5,084.43	$5,054.00	$5,054.00
Gobierno de la Entidad	2017	SUBSIDIOS - 1	EDUCACIÓN PÚBLICA	11	SUBSIDIOS PARA ORGANISMOS DESCENTRALIZADOS ESTATALES	U006	UNIVERSIDAD DE LA SIERRA JUÁREZ 4I	$48,100.00	$33,030.00	$33,030.00	$32,850.00	$32,850.00
Gobierno de la Entidad	2017	SUBSIDIOS - 1	EDUCACIÓN PÚBLICA	11	SUBSIDIOS PARA ORGANISMOS DESCENTRALIZADOS ESTATALES	U006	UNIVERSIDAD DE LA SIERRA JUÁREZ 4I	$38,000.00	$58,000.00	$58,000.00	$58,000.00	$58,000.00
Gobierno de la Entidad	2017	SUBSIDIOS - 1	EDUCACIÓN PÚBLICA	11	SUBSIDIOS PARA ORGANISMOS DESCENTRALIZADOS ESTATALES	U006	UNIVERSIDAD DE LA SIERRA JUÁREZ 4I	$18,980.00	$8,528.04	$8,528.04	$8,528.04	$8,528.04
Gobierno de la Entidad	2017	SUBSIDIOS - 1	EDUCACIÓN PÚBLICA	11	SUBSIDIOS PARA ORGANISMOS DESCENTRALIZADOS ESTATALES	U006	UNIVERSIDAD DE LA SIERRA JUÁREZ 4I	$23,075.00	$21,757.69	$21,757.69	$21,757.36	$21,757.36
Gobierno de la Entidad	2017	SUBSIDIOS - 1	EDUCACIÓN PÚBLICA	11	SUBSIDIOS PARA ORGANISMOS DESCENTRALIZADOS ESTATALES	U006	UNIVERSIDAD DE LA SIERRA JUÁREZ 4I	$48,510.00	$62,053.62	$62,053.62	$62,053.62	$62,053.62
Gobierno de la Entidad	2017	SUBSIDIOS - 1	EDUCACIÓN PÚBLICA	11	SUBSIDIOS PARA ORGANISMOS DESCENTRALIZADOS ESTATALES	U006	UNIVERSIDAD DE LA SIERRA SUR B8	$4,305,825.00	$3,963,724.27	$3,963,419.28	$3,963,419.28	$3,963,419.28
Gobierno de la Entidad	2017	SUBSIDIOS - 1	EDUCACIÓN PÚBLICA	11	SUBSIDIOS PARA ORGANISMOS DESCENTRALIZADOS ESTATALES	U006	UNIVERSIDAD DE LA SIERRA SUR B8	$292,961.30	$253,507.02	$253,507.02	$253,507.02	$253,507.02
Gobierno de la Entidad	2017	SUBSIDIOS - 1	EDUCACIÓN PÚBLICA	11	SUBSIDIOS PARA ORGANISMOS DESCENTRALIZADOS ESTATALES	U006	UNIVERSIDAD DE LA SIERRA SUR B8	$251,200.00	$106,319.27	$106,319.27	$106,319.27	$106,319.27
Gobierno de la Entidad	2017	SUBSIDIOS - 1	EDUCACIÓN PÚBLICA	11	SUBSIDIOS PARA ORGANISMOS DESCENTRALIZADOS ESTATALES	U006	UNIVERSIDAD DE LA SIERRA SUR B8	$250,290.00	$220,222.38	$220,222.38	$220,222.38	$220,222.38
Gobierno de la Entidad	2017	SUBSIDIOS - 1	EDUCACIÓN PÚBLICA	11	SUBSIDIOS PARA ORGANISMOS DESCENTRALIZADOS ESTATALES	U006	UNIVERSIDAD DE LA SIERRA SUR B8	$39,420.00	$39,420.00	$39,420.00	$39,420.00	$39,420.00
Gobierno de la Entidad	2017	SUBSIDIOS - 1	EDUCACIÓN PÚBLICA	11	SUBSIDIOS PARA ORGANISMOS DESCENTRALIZADOS ESTATALES	U006	UNIVERSIDAD DE LA SIERRA SUR B8	$0.00	$49,329.76	$49,329.76	$49,329.76	$49,329.76
Gobierno de la Entidad	2017	SUBSIDIOS - 1	EDUCACIÓN PÚBLICA	11	SUBSIDIOS PARA ORGANISMOS DESCENTRALIZADOS ESTATALES	U006	UNIVERSIDAD DE LA SIERRA SUR B8	$205,200.00	$186,423.12	$186,423.12	$186,423.12	$186,423.12
Gobierno de la Entidad	2017	SUBSIDIOS - 1	EDUCACIÓN PÚBLICA	11	SUBSIDIOS PARA ORGANISMOS DESCENTRALIZADOS ESTATALES	U006	UNIVERSIDAD DE LA SIERRA SUR B8	$225,000.00	$118,661.51	$118,661.51	$118,661.51	$118,661.51
Gobierno de la Entidad	2017	SUBSIDIOS - 1	EDUCACIÓN PÚBLICA	11	SUBSIDIOS PARA ORGANISMOS DESCENTRALIZADOS ESTATALES	U006	UNIVERSIDAD DE LA SIERRA SUR B8	$106,596.00	$16,199.76	$16,199.76	$16,199.76	$16,199.76
Gobierno de la Entidad	2017	SUBSIDIOS - 1	EDUCACIÓN PÚBLICA	11	SUBSIDIOS PARA ORGANISMOS DESCENTRALIZADOS ESTATALES	U006	UNIVERSIDAD DE LA SIERRA SUR B8	$0.00	$2,213.81	$2,213.81	$2,213.81	$2,213.81
Gobierno de la Entidad	2017	SUBSIDIOS - 1	EDUCACIÓN PÚBLICA	11	SUBSIDIOS PARA ORGANISMOS DESCENTRALIZADOS ESTATALES	U006	UNIVERSIDAD DE LA SIERRA SUR B8	$385,053.00	$714,018.74	$714,018.74	$714,018.74	$714,018.74

Municipio	Ciclo de Recurso	Tipo de Recurso	Descripción Ramo	Clave Ramo	Descripción Programa	Clave Programa	Dependencia Ejecutora	Aprobado	Modificado	Recaudado (Ministrado)	Ejercido	Pagado
Gobierno de la Entidad	2017	SUBSIDIOS - 1	EDUCACIÓN PÚBLICA	11	SUBSIDIOS PARA ORGANISMOS DESCENTRALIZADOS ESTATALES	U006	UNIVERSIDAD DE LA SIERRA SUR B8	$217,266.00	$159,777.99	$159,777.99	$159,777.99	$159,777.99
Gobierno de la Entidad	2017	SUBSIDIOS - 1	EDUCACIÓN PÚBLICA	11	SUBSIDIOS PARA ORGANISMOS DESCENTRALIZADOS ESTATALES	U006	UNIVERSIDAD DE LA SIERRA SUR B8	$28,500.00	$70,461.58	$70,461.58	$70,461.58	$70,461.58
Gobierno de la Entidad	2017	SUBSIDIOS - 1	EDUCACIÓN PÚBLICA	11	SUBSIDIOS PARA ORGANISMOS DESCENTRALIZADOS ESTATALES	U006	UNIVERSIDAD DE LA SIERRA SUR B8	$255,544.00	$215,879.93	$215,879.93	$215,879.93	$215,879.93
Gobierno de la Entidad	2017	SUBSIDIOS - 1	EDUCACIÓN PÚBLICA	11	SUBSIDIOS PARA ORGANISMOS DESCENTRALIZADOS ESTATALES	U006	UNIVERSIDAD DE LA SIERRA SUR B8	$18,040.00	$0.00	$0.00	$0.00	$0.00
Gobierno de la Entidad	2017	SUBSIDIOS - 1	EDUCACIÓN PÚBLICA	11	SUBSIDIOS PARA ORGANISMOS DESCENTRALIZADOS ESTATALES	U006	UNIVERSIDAD DE LA SIERRA SUR B8	$226,050.00	$219,848.02	$219,848.02	$219,848.02	$219,848.02
Gobierno de la Entidad	2017	SUBSIDIOS - 1	EDUCACIÓN PÚBLICA	11	SUBSIDIOS PARA ORGANISMOS DESCENTRALIZADOS ESTATALES	U006	UNIVERSIDAD DE LA SIERRA SUR B8	$149,433.88	$100,942.17	$100,942.17	$100,942.17	$100,942.17
Gobierno de la Entidad	2017	SUBSIDIOS - 1	EDUCACIÓN PÚBLICA	11	SUBSIDIOS PARA ORGANISMOS DESCENTRALIZADOS ESTATALES	U006	UNIVERSIDAD DE LA SIERRA SUR B8	$112,290.00	$103,970.18	$103,970.18	$103,970.18	$103,970.18
Gobierno de la Entidad	2017	SUBSIDIOS - 1	EDUCACIÓN PÚBLICA	11	SUBSIDIOS PARA ORGANISMOS DESCENTRALIZADOS ESTATALES	U006	UNIVERSIDAD DE LA SIERRA SUR B8	$0.00	$24,686.60	$24,686.60	$24,686.60	$24,686.60
Gobierno de la Entidad	2017	SUBSIDIOS - 1	EDUCACIÓN PÚBLICA	11	SUBSIDIOS PARA ORGANISMOS DESCENTRALIZADOS ESTATALES	U006	UNIVERSIDAD DE LA SIERRA SUR B8	$262,548.90	$245,196.14	$245,196.14	$245,196.14	$245,196.14
Gobierno de la Entidad	2017	SUBSIDIOS - 1	EDUCACIÓN PÚBLICA	11	SUBSIDIOS PARA ORGANISMOS DESCENTRALIZADOS ESTATALES	U006	UNIVERSIDAD DE LA SIERRA SUR B8	$48,700.00	$54,059.19	$54,059.19	$54,059.19	$54,059.19
Gobierno de la Entidad	2017	SUBSIDIOS - 1	EDUCACIÓN PÚBLICA	11	SUBSIDIOS PARA ORGANISMOS DESCENTRALIZADOS ESTATALES	U006	UNIVERSIDAD DE LA SIERRA SUR B8	$17,700.00	$6,303.18	$6,303.18	$6,303.18	$6,303.18
Gobierno de la Entidad	2017	SUBSIDIOS - 1	EDUCACIÓN PÚBLICA	11	SUBSIDIOS PARA ORGANISMOS DESCENTRALIZADOS ESTATALES	U006	UNIVERSIDAD DE LA SIERRA SUR B8	$136,800.00	$684.00	$684.00	$684.00	$684.00
Gobierno de la Entidad	2017	SUBSIDIOS - 1	EDUCACIÓN PÚBLICA	11	SUBSIDIOS PARA ORGANISMOS DESCENTRALIZADOS ESTATALES	U006	UNIVERSIDAD DE LA SIERRA SUR B8	$0.00	$24,997.50	$24,997.50	$24,997.50	$24,997.50
Gobierno de la Entidad	2017	SUBSIDIOS - 1	EDUCACIÓN PÚBLICA	11	SUBSIDIOS PARA ORGANISMOS DESCENTRALIZADOS ESTATALES	U006	UNIVERSIDAD DE LA SIERRA SUR B8	$21,000.00	$18,000.32	$18,000.32	$18,000.32	$18,000.32
Gobierno de la Entidad	2017	SUBSIDIOS - 1	EDUCACIÓN PÚBLICA	11	SUBSIDIOS PARA ORGANISMOS DESCENTRALIZADOS ESTATALES	U006	UNIVERSIDAD DE LA SIERRA SUR B8	$28,158.00	$37,242.48	$37,242.48	$37,242.48	$37,242.48
Gobierno de la Entidad	2017	SUBSIDIOS - 1	EDUCACIÓN PÚBLICA	11	SUBSIDIOS PARA ORGANISMOS DESCENTRALIZADOS ESTATALES	U006	UNIVERSIDAD DE LA SIERRA SUR B8	$0.00	$9,585.32	$9,585.32	$9,585.32	$9,585.32
Gobierno de la Entidad	2017	SUBSIDIOS - 1	EDUCACIÓN PÚBLICA	11	SUBSIDIOS PARA ORGANISMOS DESCENTRALIZADOS ESTATALES	U006	UNIVERSIDAD DE LA SIERRA SUR B8	$255,874.00	$248,479.57	$248,479.57	$248,479.57	$248,479.57
Gobierno de la Entidad	2017	SUBSIDIOS - 1	EDUCACIÓN PÚBLICA	11	SUBSIDIOS PARA ORGANISMOS DESCENTRALIZADOS ESTATALES	U006	UNIVERSIDAD DE LA SIERRA SUR B8	$0.00	$4,260.88	$4,260.88	$4,260.88	$4,260.88
Gobierno de la Entidad	2017	SUBSIDIOS - 1	EDUCACIÓN PÚBLICA	11	SUBSIDIOS PARA ORGANISMOS DESCENTRALIZADOS ESTATALES	U006	UNIVERSIDAD DE LA SIERRA SUR B8	$94,787.80	$32,190.36	$32,190.36	$32,190.36	$32,190.36
Gobierno de la Entidad	2017	SUBSIDIOS - 1	EDUCACIÓN PÚBLICA	11	SUBSIDIOS PARA ORGANISMOS DESCENTRALIZADOS ESTATALES	U006	UNIVERSIDAD DE LA SIERRA SUR B8	$0.00	$7,920.00	$7,920.00	$7,920.00	$7,920.00
Gobierno de la Entidad	2017	SUBSIDIOS - 1	EDUCACIÓN PÚBLICA	11	SUBSIDIOS PARA ORGANISMOS DESCENTRALIZADOS ESTATALES	U006	UNIVERSIDAD DE LA SIERRA SUR B8	$620,640.00	$659,411.00	$659,411.00	$659,411.00	$659,411.00

Municipio	Ciclo de Recurso	Tipo de Recurso	Descripción Ramo	Clave Ramo	Descripción Programa	Clave Programa	Dependencia Ejecutora	Aprobado	Modificado	Recaudado (Ministrado)	Ejercido	Pagado
Gobierno de la Entidad	2017	SUBSIDIOS - 1	EDUCACIÓN PÚBLICA	11	SUBSIDIOS PARA ORGANISMOS DESCENTRALIZADOS ESTATALES	U006	UNIVERSIDAD DE LA SIERRA SUR B8	$23,408.00	$8,038.90	$8,038.90	$8,038.90	$8,038.90
Gobierno de la Entidad	2017	SUBSIDIOS - 1	EDUCACIÓN PÚBLICA	11	SUBSIDIOS PARA ORGANISMOS DESCENTRALIZADOS ESTATALES	U006	UNIVERSIDAD DE LA SIERRA SUR B8	$61,200.00	$28,335.00	$28,335.00	$28,335.00	$28,335.00
Gobierno de la Entidad	2017	SUBSIDIOS - 1	EDUCACIÓN PÚBLICA	11	SUBSIDIOS PARA ORGANISMOS DESCENTRALIZADOS ESTATALES	U006	UNIVERSIDAD DE LA SIERRA SUR B8	$514,572.00	$415,367.63	$415,367.63	$415,367.63	$415,367.63
Gobierno de la Entidad	2017	SUBSIDIOS - 1	EDUCACIÓN PÚBLICA	11	SUBSIDIOS PARA ORGANISMOS DESCENTRALIZADOS ESTATALES	U006	UNIVERSIDAD DE LA SIERRA SUR B8	$7,200.00	$8,502.00	$8,502.00	$8,502.00	$8,502.00
Gobierno de la Entidad	2017	SUBSIDIOS - 1	EDUCACIÓN PÚBLICA	11	SUBSIDIOS PARA ORGANISMOS DESCENTRALIZADOS ESTATALES	U006	UNIVERSIDAD DE LA SIERRA SUR B8	$87,360.00	$54,718.68	$54,718.68	$54,718.68	$54,718.68
Gobierno de la Entidad	2017	SUBSIDIOS - 1	EDUCACIÓN PÚBLICA	11	SUBSIDIOS PARA ORGANISMOS DESCENTRALIZADOS ESTATALES	U006	UNIVERSIDAD DE LA SIERRA SUR B8	$29,700.00	$19,239.27	$19,239.27	$19,239.27	$19,239.27
Gobierno de la Entidad	2017	SUBSIDIOS - 1	EDUCACIÓN PÚBLICA	11	SUBSIDIOS PARA ORGANISMOS DESCENTRALIZADOS ESTATALES	U006	UNIVERSIDAD DE LA SIERRA SUR B8	$0.00	$11,184.80	$11,184.80	$11,184.80	$11,184.80
Gobierno de la Entidad	2017	SUBSIDIOS - 1	EDUCACIÓN PÚBLICA	11	SUBSIDIOS PARA ORGANISMOS DESCENTRALIZADOS ESTATALES	U006	UNIVERSIDAD DE LA SIERRA SUR B8	$0.00	$128,343.27	$128,343.27	$128,343.27	$128,343.27
Gobierno de la Entidad	2017	SUBSIDIOS - 1	EDUCACIÓN PÚBLICA	11	SUBSIDIOS PARA ORGANISMOS DESCENTRALIZADOS ESTATALES	U006	UNIVERSIDAD DE LA SIERRA SUR B8	$40,000.00	$61,887.46	$61,887.46	$61,887.46	$61,887.46
Gobierno de la Entidad	2017	SUBSIDIOS - 1	EDUCACIÓN PÚBLICA	11	SUBSIDIOS PARA ORGANISMOS DESCENTRALIZADOS ESTATALES	U006	UNIVERSIDAD DE LA SIERRA SUR B8	$142,000.00	$232,267.96	$232,267.96	$232,267.96	$232,267.96
Gobierno de la Entidad	2017	SUBSIDIOS - 1	EDUCACIÓN PÚBLICA	11	SUBSIDIOS PARA ORGANISMOS DESCENTRALIZADOS ESTATALES	U006	UNIVERSIDAD DE LA SIERRA SUR B8	$19,700.00	$71,894.02	$71,894.02	$71,894.02	$71,894.02
Gobierno de la Entidad	2017	SUBSIDIOS - 1	EDUCACIÓN PÚBLICA	11	SUBSIDIOS PARA ORGANISMOS DESCENTRALIZADOS ESTATALES	U006	UNIVERSIDAD DE LA SIERRA SUR B8	$190,405.00	$224,426.36	$224,426.36	$224,426.36	$224,426.36
Gobierno de la Entidad	2017	SUBSIDIOS - 1	EDUCACIÓN PÚBLICA	11	SUBSIDIOS PARA ORGANISMOS DESCENTRALIZADOS ESTATALES	U006	UNIVERSIDAD DE LA SIERRA SUR B8	$989,511.12	$983,664.00	$983,664.00	$983,664.00	$983,664.00
Gobierno de la Entidad	2017	SUBSIDIOS - 1	EDUCACIÓN PÚBLICA	11	SUBSIDIOS PARA ORGANISMOS DESCENTRALIZADOS ESTATALES	U006	UNIVERSIDAD DE LA SIERRA SUR B8	$16,500.00	$6,028.52	$6,028.52	$6,028.52	$6,028.52
Gobierno de la Entidad	2017	SUBSIDIOS - 1	EDUCACIÓN PÚBLICA	11	SUBSIDIOS PARA ORGANISMOS DESCENTRALIZADOS ESTATALES	U006	UNIVERSIDAD DE LA SIERRA SUR B8	$24,500.00	$24,423.68	$24,423.68	$24,423.68	$24,423.68
Gobierno de la Entidad	2017	SUBSIDIOS - 1	EDUCACIÓN PÚBLICA	11	SUBSIDIOS PARA ORGANISMOS DESCENTRALIZADOS ESTATALES	U006	UNIVERSIDAD DE LA SIERRA SUR B8	$37,600.00	$44,246.38	$44,246.38	$44,246.38	$44,246.38
Gobierno de la Entidad	2017	SUBSIDIOS - 1	EDUCACIÓN PÚBLICA	11	SUBSIDIOS PARA ORGANISMOS DESCENTRALIZADOS ESTATALES	U006	UNIVERSIDAD DE LA SIERRA SUR B8	$153,000.00	$105,339.30	$105,339.30	$105,339.30	$105,339.30
Gobierno de la Entidad	2017	SUBSIDIOS - 1	EDUCACIÓN PÚBLICA	11	SUBSIDIOS PARA ORGANISMOS DESCENTRALIZADOS ESTATALES	U006	UNIVERSIDAD DE LA SIERRA SUR B8	$6,000.00	$2,970.00	$2,970.00	$2,970.00	$2,970.00
Gobierno de la Entidad	2017	SUBSIDIOS - 1	EDUCACIÓN PÚBLICA	11	SUBSIDIOS PARA ORGANISMOS DESCENTRALIZADOS ESTATALES	U006	UNIVERSIDAD DE LA SIERRA SUR B8	$0.00	$0.00	$0.00	$0.00	$0.00
Gobierno de la Entidad	2017	SUBSIDIOS - 1	EDUCACIÓN PÚBLICA	11	SUBSIDIOS PARA ORGANISMOS DESCENTRALIZADOS ESTATALES	U006	UNIVERSIDAD DE LA SIERRA SUR B8	$20,000.00	$975.28	$975.28	$975.28	$975.28
Gobierno de la Entidad	2017	SUBSIDIOS - 1	EDUCACIÓN PÚBLICA	11	SUBSIDIOS PARA ORGANISMOS DESCENTRALIZADOS ESTATALES	U006	UNIVERSIDAD DE LA SIERRA SUR B8	$88,950.00	$68,965.71	$68,965.71	$68,965.71	$68,965.71

Municipio	Ciclo de Recurso	Tipo de Recurso	Descripción Ramo	Clave Ramo	Descripción Programa	Clave Programa	Dependencia Ejecutora	Aprobado	Modificado	Recaudado (Ministrado)	Ejercido	Pagado
Gobierno de la Entidad	2017	SUBSIDIOS - 1	EDUCACIÓN PÚBLICA	11	SUBSIDIOS PARA ORGANISMOS DESCENTRALIZADOS ESTATALES	U006	UNIVERSIDAD DE LA SIERRA SUR B8	$0.00	$0.00	$0.00	$0.00	$0.00
Gobierno de la Entidad	2017	SUBSIDIOS - 1	EDUCACIÓN PÚBLICA	11	SUBSIDIOS PARA ORGANISMOS DESCENTRALIZADOS ESTATALES	U006	UNIVERSIDAD DE LA SIERRA SUR B8	$13,920.00	$19,739.89	$19,739.89	$19,739.89	$19,739.89
Gobierno de la Entidad	2017	SUBSIDIOS - 1	EDUCACIÓN PÚBLICA	11	SUBSIDIOS PARA ORGANISMOS DESCENTRALIZADOS ESTATALES	U006	UNIVERSIDAD DE LA SIERRA SUR B8	$5,394.00	$5,916.00	$5,916.00	$5,916.00	$5,916.00
Gobierno de la Entidad	2017	SUBSIDIOS - 1	EDUCACIÓN PÚBLICA	11	SUBSIDIOS PARA ORGANISMOS DESCENTRALIZADOS ESTATALES	U006	UNIVERSIDAD DE LA SIERRA SUR B8	$0.00	$0.00	$0.00	$0.00	$0.00
Gobierno de la Entidad	2017	SUBSIDIOS - 1	EDUCACIÓN PÚBLICA	11	SUBSIDIOS PARA ORGANISMOS DESCENTRALIZADOS ESTATALES	U006	UNIVERSIDAD DE LA SIERRA SUR B8	$0.00	$0.00	$0.00	$0.00	$0.00
Gobierno de la Entidad	2017	SUBSIDIOS - 1	EDUCACIÓN PÚBLICA	11	SUBSIDIOS PARA ORGANISMOS DESCENTRALIZADOS ESTATALES	U006	UNIVERSIDAD DE LA SIERRA SUR B8	$50,000.00	$15,207.99	$15,207.99	$15,207.99	$15,207.99
Gobierno de la Entidad	2017	SUBSIDIOS - 1	EDUCACIÓN PÚBLICA	11	SUBSIDIOS PARA ORGANISMOS DESCENTRALIZADOS ESTATALES	U006	UNIVERSIDAD DE LA SIERRA SUR B8	$112,800.00	$156,476.36	$156,476.36	$156,476.36	$156,476.36
Gobierno de la Entidad	2017	SUBSIDIOS - 1	EDUCACIÓN PÚBLICA	11	SUBSIDIOS PARA ORGANISMOS DESCENTRALIZADOS ESTATALES	U006	UNIVERSIDAD DE LA SIERRA SUR B8	$0.00	$0.00	$0.00	$0.00	$0.00
Gobierno de la Entidad	2017	SUBSIDIOS - 1	EDUCACIÓN PÚBLICA	11	SUBSIDIOS PARA ORGANISMOS DESCENTRALIZADOS ESTATALES	U006	UNIVERSIDAD DE LA SIERRA SUR B8	$190,350.00	$488,339.16	$488,339.16	$488,339.16	$488,339.16
Gobierno de la Entidad	2017	SUBSIDIOS - 1	EDUCACIÓN PÚBLICA	11	SUBSIDIOS PARA ORGANISMOS DESCENTRALIZADOS ESTATALES	U006	UNIVERSIDAD DE LA SIERRA SUR B8	$0.00	$0.00	$0.00	$0.00	$0.00
Gobierno de la Entidad	2017	SUBSIDIOS - 1	EDUCACIÓN PÚBLICA	11	SUBSIDIOS PARA ORGANISMOS DESCENTRALIZADOS ESTATALES	U006	UNIVERSIDAD DE LA SIERRA SUR B8	$16,500.00	$59,940.10	$59,940.10	$59,940.10	$59,940.10
Gobierno de la Entidad	2017	SUBSIDIOS - 1	EDUCACIÓN PÚBLICA	11	SUBSIDIOS PARA ORGANISMOS DESCENTRALIZADOS ESTATALES	U006	UNIVERSIDAD DE LA SIERRA SUR B8	$81,750.00	$19,979.94	$19,979.94	$19,979.94	$19,979.94
Gobierno de la Entidad	2017	SUBSIDIOS - 1	EDUCACIÓN PÚBLICA	11	SUBSIDIOS PARA ORGANISMOS DESCENTRALIZADOS ESTATALES	U006	UNIVERSIDAD DE LA SIERRA SUR B8	$26,500.00	$17,631.93	$17,631.93	$17,631.93	$17,631.93
Gobierno de la Entidad	2017	SUBSIDIOS - 1	EDUCACIÓN PÚBLICA	11	SUBSIDIOS PARA ORGANISMOS DESCENTRALIZADOS ESTATALES	U006	UNIVERSIDAD DE LA SIERRA SUR B8	$19,473.00	$354,516.73	$353,721.27	$353,721.27	$353,721.27
Gobierno de la Entidad	2017	SUBSIDIOS - 1	EDUCACIÓN PÚBLICA	11	SUBSIDIOS PARA ORGANISMOS DESCENTRALIZADOS ESTATALES	U006	UNIVERSIDAD DE LA SIERRA SUR B8	$21,000.00	$51,900.78	$51,900.78	$51,900.78	$51,900.78
Gobierno de la Entidad	2017	SUBSIDIOS - 1	EDUCACIÓN PÚBLICA	11	SUBSIDIOS PARA ORGANISMOS DESCENTRALIZADOS ESTATALES	U006	UNIVERSIDAD DE LA SIERRA SUR B8	$252,768.00	$211,632.64	$211,632.64	$211,632.64	$211,632.64
Gobierno de la Entidad	2017	SUBSIDIOS - 1	EDUCACIÓN PÚBLICA	11	SUBSIDIOS PARA ORGANISMOS DESCENTRALIZADOS ESTATALES	U006	UNIVERSIDAD DEL ISTMO_ U006_TRIM4	$5,984,389.60	$5,984,389.60	$5,984,389.60	$5,984,389.60	$5,984,389.60
Gobierno de la Entidad	2017	SUBSIDIOS - 1	EDUCACIÓN PÚBLICA	11	SUBSIDIOS PARA ORGANISMOS DESCENTRALIZADOS ESTATALES	U006	UNIVERSIDAD DEL ISTMO_ U006_TRIM4	$849,273.56	$849,273.56	$849,273.56	$849,273.56	$849,273.56
Gobierno de la Entidad	2017	SUBSIDIOS - 1	EDUCACIÓN PÚBLICA	11	SUBSIDIOS PARA ORGANISMOS DESCENTRALIZADOS ESTATALES	U006	UNIVERSIDAD DEL ISTMO_ U006_TRIM4	$351,588.08	$459,116.42	$459,116.42	$459,116.42	$459,116.42
Gobierno de la Entidad	2017	SUBSIDIOS - 1	EDUCACIÓN PÚBLICA	11	SUBSIDIOS PARA ORGANISMOS DESCENTRALIZADOS ESTATALES	U006	UNIVERSIDAD DEL ISTMO_ U006_TRIM4	$122,397.83	$51,966.36	$51,966.36	$51,966.36	$51,966.36
Gobierno de la Entidad	2017	SUBSIDIOS - 1	EDUCACIÓN PÚBLICA	11	SUBSIDIOS PARA ORGANISMOS DESCENTRALIZADOS ESTATALES	U006	UNIVERSIDAD DEL ISTMO_ U006_TRIM4	$582,413.54	$453,076.95	$453,076.95	$453,076.95	$453,076.95

Municipio	Ciclo de Recurso	Tipo de Recurso	Descripción Ramo	Clave Ramo	Descripción Programa	Clave Programa	Dependencia Ejecutora	Aprobado	Modificado	Recaudado (Ministrado)	Ejercido	Pagado
Gobierno de la Entidad	2017	SUBSIDIOS - 1	EDUCACIÓN PÚBLICA	11	SUBSIDIOS PARA ORGANISMOS DESCENTRALIZADOS ESTATALES	U006	UNIVERSIDAD DEL ISTMO_ U006_TRIM4	$396,068.55	$414,605.14	$414,605.14	$414,605.14	$414,605.14
Gobierno de la Entidad	2017	SUBSIDIOS - 1	EDUCACIÓN PÚBLICA	11	SUBSIDIOS PARA ORGANISMOS DESCENTRALIZADOS ESTATALES	U006	UNIVERSIDAD DEL ISTMO_ U006_TRIM4	$407,950.60	$381,719.20	$381,719.20	$381,719.20	$381,719.20
Gobierno de la Entidad	2017	SUBSIDIOS - 1	EDUCACIÓN PÚBLICA	11	SUBSIDIOS PARA ORGANISMOS DESCENTRALIZADOS ESTATALES	U006	UNIVERSIDAD DEL ISTMO_ U006_TRIM4	$480,877.14	$623,921.81	$623,921.81	$623,921.81	$623,921.81
Gobierno de la Entidad	2017	SUBSIDIOS - 1	EDUCACIÓN PÚBLICA	11	SUBSIDIOS PARA ORGANISMOS DESCENTRALIZADOS ESTATALES	U006	UNIVERSIDAD DEL ISTMO_ U006_TRIM4	$17,101.29	$0.00	$0.00	$0.00	$0.00
Gobierno de la Entidad	2017	SUBSIDIOS - 1	EDUCACIÓN PÚBLICA	11	SUBSIDIOS PARA ORGANISMOS DESCENTRALIZADOS ESTATALES	U006	UNIVERSIDAD DEL ISTMO_ U006_TRIM4	$239,854.13	$238,053.46	$238,053.46	$238,053.46	$238,053.46
Gobierno de la Entidad	2017	SUBSIDIOS - 1	EDUCACIÓN PÚBLICA	11	SUBSIDIOS PARA ORGANISMOS DESCENTRALIZADOS ESTATALES	U006	UNIVERSIDAD DEL ISTMO_ U006_TRIM4	$40,742.68	$16,534.50	$16,534.50	$16,534.50	$16,534.50
Gobierno de la Entidad	2017	SUBSIDIOS - 1	EDUCACIÓN PÚBLICA	11	SUBSIDIOS PARA ORGANISMOS DESCENTRALIZADOS ESTATALES	U006	UNIVERSIDAD DEL ISTMO_ U006_TRIM4	$216,000.00	$194,661.63	$194,661.63	$194,661.63	$194,661.63
Gobierno de la Entidad	2017	SUBSIDIOS - 1	EDUCACIÓN PÚBLICA	11	SUBSIDIOS PARA ORGANISMOS DESCENTRALIZADOS ESTATALES	U006	UNIVERSIDAD DEL ISTMO_ U006_TRIM4	$4,800.00	$2,968.90	$2,968.90	$2,968.90	$2,968.90
Gobierno de la Entidad	2017	SUBSIDIOS - 1	EDUCACIÓN PÚBLICA	11	SUBSIDIOS PARA ORGANISMOS DESCENTRALIZADOS ESTATALES	U006	UNIVERSIDAD DEL ISTMO_ U006_TRIM4	$273,777.24	$432,842.76	$432,842.76	$432,842.76	$432,842.76
Gobierno de la Entidad	2017	SUBSIDIOS - 1	EDUCACIÓN PÚBLICA	11	SUBSIDIOS PARA ORGANISMOS DESCENTRALIZADOS ESTATALES	U006	UNIVERSIDAD DEL ISTMO_ U006_TRIM4	$60,000.00	$37,468.12	$37,468.12	$37,468.12	$37,468.12
Gobierno de la Entidad	2017	SUBSIDIOS - 1	EDUCACIÓN PÚBLICA	11	SUBSIDIOS PARA ORGANISMOS DESCENTRALIZADOS ESTATALES	U006	UNIVERSIDAD DEL ISTMO_ U006_TRIM4	$331,449.96	$391,005.33	$391,005.33	$391,005.33	$391,005.33
Gobierno de la Entidad	2017	SUBSIDIOS - 1	EDUCACIÓN PÚBLICA	11	SUBSIDIOS PARA ORGANISMOS DESCENTRALIZADOS ESTATALES	U006	UNIVERSIDAD DEL ISTMO_ U006_TRIM4	$34,500.00	$15,735.03	$15,735.03	$15,735.03	$15,735.03
Gobierno de la Entidad	2017	SUBSIDIOS - 1	EDUCACIÓN PÚBLICA	11	SUBSIDIOS PARA ORGANISMOS DESCENTRALIZADOS ESTATALES	U006	UNIVERSIDAD DEL ISTMO_ U006_TRIM4	$185,280.00	$104,507.52	$104,507.52	$104,507.52	$104,507.52
Gobierno de la Entidad	2017	SUBSIDIOS - 1	EDUCACIÓN PÚBLICA	11	SUBSIDIOS PARA ORGANISMOS DESCENTRALIZADOS ESTATALES	U006	UNIVERSIDAD DEL ISTMO_ U006_TRIM4	$234,600.00	$150,732.19	$150,732.19	$150,732.19	$150,732.19
Gobierno de la Entidad	2017	SUBSIDIOS - 1	EDUCACIÓN PÚBLICA	11	SUBSIDIOS PARA ORGANISMOS DESCENTRALIZADOS ESTATALES	U006	UNIVERSIDAD DEL ISTMO_ U006_TRIM4	$360,000.00	$241,127.13	$241,127.13	$241,127.13	$241,127.13
Gobierno de la Entidad	2017	SUBSIDIOS - 1	EDUCACIÓN PÚBLICA	11	SUBSIDIOS PARA ORGANISMOS DESCENTRALIZADOS ESTATALES	U006	UNIVERSIDAD DEL ISTMO_ U006_TRIM4	$6,000.00	$7,824.19	$7,824.19	$7,824.19	$7,824.19
Gobierno de la Entidad	2017	SUBSIDIOS - 1	EDUCACIÓN PÚBLICA	11	SUBSIDIOS PARA ORGANISMOS DESCENTRALIZADOS ESTATALES	U006	UNIVERSIDAD DEL ISTMO_ U006_TRIM4	$8,400.00	$8,400.00	$8,400.00	$8,400.00	$8,400.00
Gobierno de la Entidad	2017	SUBSIDIOS - 1	EDUCACIÓN PÚBLICA	11	SUBSIDIOS PARA ORGANISMOS DESCENTRALIZADOS ESTATALES	U006	UNIVERSIDAD DEL ISTMO_ U006_TRIM4	$16,614.14	$400.51	$400.51	$400.51	$400.51
Gobierno de la Entidad	2017	SUBSIDIOS - 1	EDUCACIÓN PÚBLICA	11	SUBSIDIOS PARA ORGANISMOS DESCENTRALIZADOS ESTATALES	U006	UNIVERSIDAD DEL ISTMO_ U006_TRIM4	$197,068.92	$37,551.11	$37,551.11	$37,551.11	$37,551.11
Gobierno de la Entidad	2017	SUBSIDIOS - 1	EDUCACIÓN PÚBLICA	11	SUBSIDIOS PARA ORGANISMOS DESCENTRALIZADOS ESTATALES	U006	UNIVERSIDAD DEL ISTMO_ U006_TRIM4	$498,222.00	$582,426.23	$582,426.23	$582,426.23	$582,426.23
Gobierno de la Entidad	2017	SUBSIDIOS - 1	EDUCACIÓN PÚBLICA	11	SUBSIDIOS PARA ORGANISMOS DESCENTRALIZADOS ESTATALES	U006	UNIVERSIDAD DEL ISTMO_ U006_TRIM4	$110,344.48	$146,705.28	$146,705.28	$146,705.28	$146,705.28

Municipio	Ciclo de Recurso	Tipo de Recurso	Descripción Ramo	Clave Ramo	Descripción Programa	Clave Programa	Dependencia Ejecutora	Aprobado	Modificado	Recaudado (Ministrado)	Ejercido	Pagado
Gobierno de la Entidad	2017	SUBSIDIOS - 1	EDUCACIÓN PÚBLICA	11	SUBSIDIOS PARA ORGANISMOS DESCENTRALIZADOS ESTATALES	U006	UNIVERSIDAD DEL ISTMO_ U006_TRIM4	$38,699.81	$43,151.66	$43,151.66	$43,151.66	$43,151.66
Gobierno de la Entidad	2017	SUBSIDIOS - 1	EDUCACIÓN PÚBLICA	11	SUBSIDIOS PARA ORGANISMOS DESCENTRALIZADOS ESTATALES	U006	UNIVERSIDAD DEL ISTMO_ U006_TRIM4	$28,800.00	$5,965.46	$5,965.46	$5,965.46	$5,965.46
Gobierno de la Entidad	2017	SUBSIDIOS - 1	EDUCACIÓN PÚBLICA	11	SUBSIDIOS PARA ORGANISMOS DESCENTRALIZADOS ESTATALES	U006	UNIVERSIDAD DEL ISTMO_ U006_TRIM4	$9,000.00	$47,465.63	$47,465.63	$47,465.63	$47,465.63
Gobierno de la Entidad	2017	SUBSIDIOS - 1	EDUCACIÓN PÚBLICA	11	SUBSIDIOS PARA ORGANISMOS DESCENTRALIZADOS ESTATALES	U006	UNIVERSIDAD DEL ISTMO_ U006_TRIM4	$10,800.00	$2,720.46	$2,720.46	$2,720.46	$2,720.46
Gobierno de la Entidad	2017	SUBSIDIOS - 1	EDUCACIÓN PÚBLICA	11	SUBSIDIOS PARA ORGANISMOS DESCENTRALIZADOS ESTATALES	U006	UNIVERSIDAD DEL ISTMO_ U006_TRIM4	$15,000.00	$10,957.00	$10,957.00	$10,957.00	$10,957.00
Gobierno de la Entidad	2017	SUBSIDIOS - 1	EDUCACIÓN PÚBLICA	11	SUBSIDIOS PARA ORGANISMOS DESCENTRALIZADOS ESTATALES	U006	UNIVERSIDAD DEL ISTMO_ U006_TRIM4	$400,726.00	$122,666.84	$122,666.84	$122,666.84	$122,666.84
Gobierno de la Entidad	2017	SUBSIDIOS - 1	EDUCACIÓN PÚBLICA	11	SUBSIDIOS PARA ORGANISMOS DESCENTRALIZADOS ESTATALES	U006	UNIVERSIDAD DEL ISTMO_ U006_TRIM4	$11,142.00	$9,376.97	$9,376.97	$9,376.97	$9,376.97
Gobierno de la Entidad	2017	SUBSIDIOS - 1	EDUCACIÓN PÚBLICA	11	SUBSIDIOS PARA ORGANISMOS DESCENTRALIZADOS ESTATALES	U006	UNIVERSIDAD DEL ISTMO_ U006_TRIM4	$1,935,932.04	$1,935,932.04	$1,935,932.04	$1,935,932.04	$1,935,932.04
Gobierno de la Entidad	2017	SUBSIDIOS - 1	EDUCACIÓN PÚBLICA	11	SUBSIDIOS PARA ORGANISMOS DESCENTRALIZADOS ESTATALES	U006	UNIVERSIDAD DEL ISTMO_ U006_TRIM4	$0.00	$2,860.00	$2,860.00	$2,860.00	$2,860.00
Gobierno de la Entidad	2017	SUBSIDIOS - 1	EDUCACIÓN PÚBLICA	11	SUBSIDIOS PARA ORGANISMOS DESCENTRALIZADOS ESTATALES	U006	UNIVERSIDAD DEL ISTMO_ U006_TRIM4	$200,740.00	$200,740.00	$200,740.00	$200,740.00	$200,740.00
Gobierno de la Entidad	2017	SUBSIDIOS - 1	EDUCACIÓN PÚBLICA	11	SUBSIDIOS PARA ORGANISMOS DESCENTRALIZADOS ESTATALES	U006	UNIVERSIDAD DEL ISTMO_ U006_TRIM4	$206,400.00	$163,821.10	$163,821.10	$163,821.10	$163,821.10
Gobierno de la Entidad	2017	SUBSIDIOS - 1	EDUCACIÓN PÚBLICA	11	SUBSIDIOS PARA ORGANISMOS DESCENTRALIZADOS ESTATALES	U006	UNIVERSIDAD DEL ISTMO_ U006_TRIM4	$7,200.00	$7,200.00	$7,200.00	$7,200.00	$7,200.00
Gobierno de la Entidad	2017	SUBSIDIOS - 1	EDUCACIÓN PÚBLICA	11	SUBSIDIOS PARA ORGANISMOS DESCENTRALIZADOS ESTATALES	U006	UNIVERSIDAD DEL ISTMO_ U006_TRIM4	$870,000.00	$1,104,251.09	$1,104,251.09	$1,104,251.09	$1,104,251.09
Gobierno de la Entidad	2017	SUBSIDIOS - 1	EDUCACIÓN PÚBLICA	11	SUBSIDIOS PARA ORGANISMOS DESCENTRALIZADOS ESTATALES	U006	UNIVERSIDAD DEL ISTMO_ U006_TRIM4	$169,447.96	$0.00	$0.00	$0.00	$0.00
Gobierno de la Entidad	2017	SUBSIDIOS - 1	EDUCACIÓN PÚBLICA	11	SUBSIDIOS PARA ORGANISMOS DESCENTRALIZADOS ESTATALES	U006	UNIVERSIDAD DEL ISTMO_ U006_TRIM4	$24,000.00	$0.00	$0.00	$0.00	$0.00
Gobierno de la Entidad	2017	SUBSIDIOS - 1	EDUCACIÓN PÚBLICA	11	SUBSIDIOS PARA ORGANISMOS DESCENTRALIZADOS ESTATALES	U006	UNIVERSIDAD DEL ISTMO_ U006_TRIM4	$117,000.00	$391,200.00	$391,200.00	$391,200.00	$391,200.00
Gobierno de la Entidad	2017	SUBSIDIOS - 1	EDUCACIÓN PÚBLICA	11	SUBSIDIOS PARA ORGANISMOS DESCENTRALIZADOS ESTATALES	U006	UNIVERSIDAD DEL ISTMO_ U006_TRIM4	$0.00	$131,504.00	$131,504.00	$131,504.00	$131,504.00
Gobierno de la Entidad	2017	SUBSIDIOS - 1	EDUCACIÓN PÚBLICA	11	SUBSIDIOS PARA ORGANISMOS DESCENTRALIZADOS ESTATALES	U006	UNIVERSIDAD DEL ISTMO_ U006_TRIM4	$2,638,696.32	$2,629,149.91	$2,629,149.91	$2,629,149.91	$2,629,149.91
Gobierno de la Entidad	2017	SUBSIDIOS - 1	EDUCACIÓN PÚBLICA	11	SUBSIDIOS PARA ORGANISMOS DESCENTRALIZADOS ESTATALES	U006	UNIVERSIDAD DEL ISTMO_ U006_TRIM4	$4,200.00	$1,696.24	$1,696.24	$1,696.24	$1,696.24
Gobierno de la Entidad	2017	SUBSIDIOS - 1	EDUCACIÓN PÚBLICA	11	SUBSIDIOS PARA ORGANISMOS DESCENTRALIZADOS ESTATALES	U006	UNIVERSIDAD DEL ISTMO_ U006_TRIM4	$24,000.00	$8,698.03	$8,698.03	$8,698.03	$8,698.03
Gobierno de la Entidad	2017	SUBSIDIOS - 1	EDUCACIÓN PÚBLICA	11	SUBSIDIOS PARA ORGANISMOS DESCENTRALIZADOS ESTATALES	U006	UNIVERSIDAD DEL ISTMO_ U006_TRIM4	$59,080.33	$64,363.31	$64,363.31	$64,363.31	$64,363.31

Municipio	Ciclo de Recurso	Tipo de Recurso	Descripción Ramo	Clave Ramo	Descripción Programa	Clave Programa	Dependencia Ejecutora	Aprobado	Modificado	Recaudado (Ministrado)	Ejercido	Pagado
Gobierno de la Entidad	2017	SUBSIDIOS - 1	EDUCACIÓN PÚBLICA	11	SUBSIDIOS PARA ORGANISMOS DESCENTRALIZADOS ESTATALES	U006	UNIVERSIDAD DEL ISTMO_ U006_TRIM4	$36,000.00	$73,708.91	$73,708.91	$73,708.91	$73,708.91
Gobierno de la Entidad	2017	SUBSIDIOS - 1	EDUCACIÓN PÚBLICA	11	SUBSIDIOS PARA ORGANISMOS DESCENTRALIZADOS ESTATALES	U006	UNIVERSIDAD DEL ISTMO_ U006_TRIM4	$135,000.00	$131,903.99	$131,903.99	$131,903.99	$131,903.99
Gobierno de la Entidad	2017	SUBSIDIOS - 1	EDUCACIÓN PÚBLICA	11	SUBSIDIOS PARA ORGANISMOS DESCENTRALIZADOS ESTATALES	U006	UNIVERSIDAD DEL ISTMO_ U006_TRIM4	$45,300.00	$210,959.59	$210,959.59	$210,959.59	$210,959.59
Gobierno de la Entidad	2017	SUBSIDIOS - 1	EDUCACIÓN PÚBLICA	11	SUBSIDIOS PARA ORGANISMOS DESCENTRALIZADOS ESTATALES	U006	UNIVERSIDAD DEL ISTMO_ U006_TRIM4	$70,044.00	$55,146.04	$55,146.04	$55,146.04	$55,146.04
Gobierno de la Entidad	2017	SUBSIDIOS - 1	EDUCACIÓN PÚBLICA	11	SUBSIDIOS PARA ORGANISMOS DESCENTRALIZADOS ESTATALES	U006	UNIVERSIDAD DEL ISTMO_ U006_TRIM4	$81,900.00	$120,267.24	$120,267.24	$120,267.24	$120,267.24
Gobierno de la Entidad	2017	SUBSIDIOS - 1	EDUCACIÓN PÚBLICA	11	SUBSIDIOS PARA ORGANISMOS DESCENTRALIZADOS ESTATALES	U006	UNIVERSIDAD DEL ISTMO_ U006_TRIM4	$0.00	$9,500.00	$9,500.00	$9,500.00	$9,500.00
Gobierno de la Entidad	2017	SUBSIDIOS - 1	EDUCACIÓN PÚBLICA	11	SUBSIDIOS PARA ORGANISMOS DESCENTRALIZADOS ESTATALES	U006	UNIVERSIDAD DEL ISTMO_ U006_TRIM4	$60,919.56	$37,729.26	$37,729.26	$37,729.26	$37,729.26
Gobierno de la Entidad	2017	SUBSIDIOS - 1	EDUCACIÓN PÚBLICA	11	SUBSIDIOS PARA ORGANISMOS DESCENTRALIZADOS ESTATALES	U006	UNIVERSIDAD DEL ISTMO_ U006_TRIM4	$171,726.00	$23,767.68	$23,767.68	$23,767.68	$23,767.68
Gobierno de la Entidad	2017	SUBSIDIOS - 1	EDUCACIÓN PÚBLICA	11	SUBSIDIOS PARA ORGANISMOS DESCENTRALIZADOS ESTATALES	U006	UNIVERSIDAD DEL ISTMO_ U006_TRIM4	$5,000.00	$3,200.02	$3,200.02	$3,200.02	$3,200.02
Gobierno de la Entidad	2017	SUBSIDIOS - 1	EDUCACIÓN PÚBLICA	11	SUBSIDIOS PARA ORGANISMOS DESCENTRALIZADOS ESTATALES	U006	UNIVERSIDAD DEL ISTMO_ U006_TRIM4	$108,000.00	$61,114.00	$61,114.00	$61,114.00	$61,114.00
Gobierno de la Entidad	2017	SUBSIDIOS - 1	EDUCACIÓN PÚBLICA	11	SUBSIDIOS PARA ORGANISMOS DESCENTRALIZADOS ESTATALES	U006	UNIVERSIDAD DEL ISTMO_ U006_TRIM4	$72,000.00	$72,000.00	$72,000.00	$72,000.00	$72,000.00
Gobierno de la Entidad	2017	SUBSIDIOS - 1	EDUCACIÓN PÚBLICA	11	SUBSIDIOS PARA ORGANISMOS DESCENTRALIZADOS ESTATALES	U006	UNIVERSIDAD DEL ISTMO_ U006_TRIM4	$180,000.00	$162,000.00	$162,000.00	$162,000.00	$162,000.00
Gobierno de la Entidad	2017	SUBSIDIOS - 1	EDUCACIÓN PÚBLICA	11	SUBSIDIOS PARA ORGANISMOS DESCENTRALIZADOS ESTATALES	U006	UNIVERSIDAD DEL ISTMO_ U006_TRIM4	$18,000.00	$17,400.00	$17,400.00	$17,400.00	$17,400.00
Gobierno de la Entidad	2017	SUBSIDIOS - 1	EDUCACIÓN PÚBLICA	11	SUBSIDIOS PARA ORGANISMOS DESCENTRALIZADOS ESTATALES	U006	UNIVERSIDAD DEL ISTMO_ U006_TRIM4	$0.00	$99,093.43	$99,093.43	$99,093.43	$99,093.43
Gobierno de la Entidad	2017	SUBSIDIOS - 1	EDUCACIÓN PÚBLICA	11	SUBSIDIOS PARA ORGANISMOS DESCENTRALIZADOS ESTATALES	U006	UNIVERSIDAD DEL ISTMO_ U006_TRIM4	$90,000.00	$129,423.39	$129,423.39	$129,423.39	$129,423.39
Gobierno de la Entidad	2017	SUBSIDIOS - 1	EDUCACIÓN PÚBLICA	11	SUBSIDIOS PARA ORGANISMOS DESCENTRALIZADOS ESTATALES	U006	UNIVERSIDAD DEL ISTMO_ U006_TRIM4	$15,860.00	$11,806.00	$11,806.00	$11,806.00	$11,806.00
Gobierno de la Entidad	2017	SUBSIDIOS - 1	EDUCACIÓN PÚBLICA	11	SUBSIDIOS PARA ORGANISMOS DESCENTRALIZADOS ESTATALES	U006	UNIVERSIDAD DEL ISTMO_ U006_TRIM4	$442,080.24	$213,207.82	$213,207.82	$213,207.82	$213,207.82
Gobierno de la Entidad	2017	SUBSIDIOS - 1	EDUCACIÓN PÚBLICA	11	SUBSIDIOS PARA ORGANISMOS DESCENTRALIZADOS ESTATALES	U006	UNIVERSIDAD DEL ISTMO_ U006_TRIM4	$0.00	$169,447.96	$169,447.96	$169,447.96	$169,447.96
San Pedro Pochutla	**2017**	**SUBSIDIOS - 1**	**EDUCACIÓN PÚBLICA**	**11**	**SUBSIDIOS PARA ORGANISMOS DESCENTRALIZADOS ESTATALES**	**U006**	**UNIVERSIDAD DEL MAR 76**	**$38,000.00**	**$38,000.00**	**$38,000.00**	**$38,000.00**	**$38,000.00**
San Pedro Pochutla	2017	SUBSIDIOS - 1	EDUCACIÓN PÚBLICA	11	SUBSIDIOS PARA ORGANISMOS DESCENTRALIZADOS ESTATALES	U006	UNIVERSIDAD DEL MAR 76	$38,000.00	$38,000.00	$38,000.00	$38,000.00	$38,000.00

Municipio	Ciclo de Recurso	Tipo de Recurso	Descripción Ramo	Clave Ramo	Descripción Programa	Clave Programa	Dependencia Ejecutora	Aprobado	Modificado	Recaudado (Ministrado)	Ejercido	Pagado
San Pedro Pochutla	**2017**	**SUBSIDIOS - 1**	**EDUCACIÓN PÚBLICA**	**11**	**SUBSIDIOS PARA ORGANISMOS DESCENTRALIZADOS ESTATALES**	**U006**	**UNIVERSIDAD DEL MAR T10**	**$753,300.00**	**$753,300.00**	**$753,300.00**	**$361,939.15**	**$359,249.15**
San Pedro Pochutla	2017	SUBSIDIOS - 1	EDUCACIÓN PÚBLICA	11	SUBSIDIOS PARA ORGANISMOS DESCENTRALIZADOS ESTATALES	U006	UNIVERSIDAD DEL MAR T10	$2,333.92	$2,333.92	$2,333.92	$2,333.92	$2,333.92
San Pedro Pochutla	2017	SUBSIDIOS - 1	EDUCACIÓN PÚBLICA	11	SUBSIDIOS PARA ORGANISMOS DESCENTRALIZADOS ESTATALES	U006	UNIVERSIDAD DEL MAR T10	$12,500.00	$12,500.00	$12,500.00	$980.00	$980.00
San Pedro Pochutla	2017	SUBSIDIOS - 1	EDUCACIÓN PÚBLICA	11	SUBSIDIOS PARA ORGANISMOS DESCENTRALIZADOS ESTATALES	U006	UNIVERSIDAD DEL MAR T10	$5,000.00	$5,000.00	$5,000.00	$3,053.46	$3,053.46
San Pedro Pochutla	2017	SUBSIDIOS - 1	EDUCACIÓN PÚBLICA	11	SUBSIDIOS PARA ORGANISMOS DESCENTRALIZADOS ESTATALES	U006	UNIVERSIDAD DEL MAR T10	$64,157.64	$64,157.64	$64,157.64	$13,706.46	$12,706.46
San Pedro Pochutla	2017	SUBSIDIOS - 1	EDUCACIÓN PÚBLICA	11	SUBSIDIOS PARA ORGANISMOS DESCENTRALIZADOS ESTATALES	U006	UNIVERSIDAD DEL MAR T10	$22,000.00	$22,000.00	$22,000.00	$2,388.18	$2,388.18
San Pedro Pochutla	2017	SUBSIDIOS - 1	EDUCACIÓN PÚBLICA	11	SUBSIDIOS PARA ORGANISMOS DESCENTRALIZADOS ESTATALES	U006	UNIVERSIDAD DEL MAR T10	$10,000.00	$10,000.00	$10,000.00	$0.00	$0.00
San Pedro Pochutla	2017	SUBSIDIOS - 1	EDUCACIÓN PÚBLICA	11	SUBSIDIOS PARA ORGANISMOS DESCENTRALIZADOS ESTATALES	U006	UNIVERSIDAD DEL MAR T10	$15,000.00	$15,000.00	$15,000.00	$0.00	$0.00
San Pedro Pochutla	2017	SUBSIDIOS - 1	EDUCACIÓN PÚBLICA	11	SUBSIDIOS PARA ORGANISMOS DESCENTRALIZADOS ESTATALES	U006	UNIVERSIDAD DEL MAR T10	$15,000.00	$15,000.00	$15,000.00	$3,668.00	$3,668.00
San Pedro Pochutla	2017	SUBSIDIOS - 1	EDUCACIÓN PÚBLICA	11	SUBSIDIOS PARA ORGANISMOS DESCENTRALIZADOS ESTATALES	U006	UNIVERSIDAD DEL MAR T10	$103,000.00	$103,000.00	$103,000.00	$30,591.99	$28,901.99
San Pedro Pochutla	2017	SUBSIDIOS - 1	EDUCACIÓN PÚBLICA	11	SUBSIDIOS PARA ORGANISMOS DESCENTRALIZADOS ESTATALES	U006	UNIVERSIDAD DEL MAR T10	$85,500.00	$85,500.00	$85,500.00	$3,431.00	$3,431.00
San Pedro Pochutla	2017	SUBSIDIOS - 1	EDUCACIÓN PÚBLICA	11	SUBSIDIOS PARA ORGANISMOS DESCENTRALIZADOS ESTATALES	U006	UNIVERSIDAD DEL MAR T10	$28,300.00	$28,300.00	$28,300.00	$0.00	$0.00
San Pedro Pochutla	2017	SUBSIDIOS - 1	EDUCACIÓN PÚBLICA	11	SUBSIDIOS PARA ORGANISMOS DESCENTRALIZADOS ESTATALES	U006	UNIVERSIDAD DEL MAR T10	$80,000.00	$80,000.00	$80,000.00	$0.00	$0.00
San Pedro Pochutla	2017	SUBSIDIOS - 1	EDUCACIÓN PÚBLICA	11	SUBSIDIOS PARA ORGANISMOS DESCENTRALIZADOS ESTATALES	U006	UNIVERSIDAD DEL MAR T10	$30,008.44	$30,008.44	$30,008.44	$25,008.44	$25,008.44
San Pedro Pochutla	2017	SUBSIDIOS - 1	EDUCACIÓN PÚBLICA	11	SUBSIDIOS PARA ORGANISMOS DESCENTRALIZADOS ESTATALES	U006	UNIVERSIDAD DEL MAR T10	$280,500.00	$280,500.00	$280,500.00	$276,777.70	$276,777.70
San Pedro Pochutla	**2017**	**SUBSIDIOS - 1**	**EDUCACIÓN PÚBLICA**	**11**	**SUBSIDIOS PARA ORGANISMOS DESCENTRALIZADOS ESTATALES**	**U006**	**UNIVERSIDAD DEL MAR T13**	**$2,139,950.00**	**$2,139,950.00**	**$2,139,950.00**	**$74,411.31**	**$74,411.31**
San Pedro Pochutla	2017	SUBSIDIOS - 1	EDUCACIÓN PÚBLICA	11	SUBSIDIOS PARA ORGANISMOS DESCENTRALIZADOS ESTATALES	U006	UNIVERSIDAD DEL MAR T13	$170,250.00	$170,250.00	$170,250.00	$48,479.30	$48,479.30
San Pedro Pochutla	2017	SUBSIDIOS - 1	EDUCACIÓN PÚBLICA	11	SUBSIDIOS PARA ORGANISMOS DESCENTRALIZADOS ESTATALES	U006	UNIVERSIDAD DEL MAR T13	$27,500.00	$27,500.00	$27,500.00	$0.00	$0.00
San Pedro Pochutla	2017	SUBSIDIOS - 1	EDUCACIÓN PÚBLICA	11	SUBSIDIOS PARA ORGANISMOS DESCENTRALIZADOS ESTATALES	U006	UNIVERSIDAD DEL MAR T13	$75,000.00	$75,000.00	$75,000.00	$0.00	$0.00
San Pedro Pochutla	2017	SUBSIDIOS - 1	EDUCACIÓN PÚBLICA	11	SUBSIDIOS PARA ORGANISMOS DESCENTRALIZADOS ESTATALES	U006	UNIVERSIDAD DEL MAR T13	$45,000.00	$45,000.00	$45,000.00	$0.00	$0.00
San Pedro Pochutla	2017	SUBSIDIOS - 1	EDUCACIÓN PÚBLICA	11	SUBSIDIOS PARA ORGANISMOS DESCENTRALIZADOS ESTATALES	U006	UNIVERSIDAD DEL MAR T13	$43,000.00	$43,000.00	$43,000.00	$0.00	$0.00

Municipio	Ciclo de Recurso	Tipo de Recurso	Descripción Ramo	Clave Ramo	Descripción Programa	Clave Programa	Dependencia Ejecutora	Aprobado	Modificado	Recaudado (Ministrado)	Ejercido	Pagado
San Pedro Pochutla	2017	SUBSIDIOS - 1	EDUCACIÓN PÚBLICA	11	SUBSIDIOS PARA ORGANISMOS DESCENTRALIZADOS ESTATALES	U006	UNIVERSIDAD DEL MAR T13	$89,600.00	$89,600.00	$89,600.00	$25,932.01	$25,932.01
San Pedro Pochutla	2017	SUBSIDIOS - 1	EDUCACIÓN PÚBLICA	11	SUBSIDIOS PARA ORGANISMOS DESCENTRALIZADOS ESTATALES	U006	UNIVERSIDAD DEL MAR T13	$1,689,600.00	$1,689,600.00	$1,689,600.00	$0.00	$0.00
San Pedro Pochutla	**2017**	**SUBSIDIOS - 1**	**EDUCACIÓN PÚBLICA**	**11**	**SUBSIDIOS PARA ORGANISMOS DESCENTRALIZADOS ESTATALES**	**U006**	**UNIVERSIDAD DEL MAR T9**	**$1,252,000.00**	**$1,252,000.00**	**$1,252,000.00**	**$168,233.78**	**$168,233.78**
San Pedro Pochutla	2017	SUBSIDIOS - 1	EDUCACIÓN PÚBLICA	11	SUBSIDIOS PARA ORGANISMOS DESCENTRALIZADOS ESTATALES	U006	UNIVERSIDAD DEL MAR T9	$40,000.00	$40,000.00	$40,000.00	$0.00	$0.00
San Pedro Pochutla	2017	SUBSIDIOS - 1	EDUCACIÓN PÚBLICA	11	SUBSIDIOS PARA ORGANISMOS DESCENTRALIZADOS ESTATALES	U006	UNIVERSIDAD DEL MAR T9	$510,000.00	$510,000.00	$510,000.00	$68,204.81	$68,204.81
San Pedro Pochutla	2017	SUBSIDIOS - 1	EDUCACIÓN PÚBLICA	11	SUBSIDIOS PARA ORGANISMOS DESCENTRALIZADOS ESTATALES	U006	UNIVERSIDAD DEL MAR T9	$24,232.00	$24,232.00	$24,232.00	$0.00	$0.00
San Pedro Pochutla	2017	SUBSIDIOS - 1	EDUCACIÓN PÚBLICA	11	SUBSIDIOS PARA ORGANISMOS DESCENTRALIZADOS ESTATALES	U006	UNIVERSIDAD DEL MAR T9	$10,000.00	$10,000.00	$10,000.00	$0.00	$0.00
San Pedro Pochutla	2017	SUBSIDIOS - 1	EDUCACIÓN PÚBLICA	11	SUBSIDIOS PARA ORGANISMOS DESCENTRALIZADOS ESTATALES	U006	UNIVERSIDAD DEL MAR T9	$50,000.00	$50,000.00	$50,000.00	$0.00	$0.00
San Pedro Pochutla	2017	SUBSIDIOS - 1	EDUCACIÓN PÚBLICA	11	SUBSIDIOS PARA ORGANISMOS DESCENTRALIZADOS ESTATALES	U006	UNIVERSIDAD DEL MAR T9	$40,000.00	$40,000.00	$40,000.00	$0.00	$0.00
San Pedro Pochutla	2017	SUBSIDIOS - 1	EDUCACIÓN PÚBLICA	11	SUBSIDIOS PARA ORGANISMOS DESCENTRALIZADOS ESTATALES	U006	UNIVERSIDAD DEL MAR T9	$130,000.00	$130,000.00	$130,000.00	$0.00	$0.00
San Pedro Pochutla	2017	SUBSIDIOS - 1	EDUCACIÓN PÚBLICA	11	SUBSIDIOS PARA ORGANISMOS DESCENTRALIZADOS ESTATALES	U006	UNIVERSIDAD DEL MAR T9	$157,768.00	$157,768.00	$157,768.00	$0.00	$0.00
San Pedro Pochutla	2017	SUBSIDIOS - 1	EDUCACIÓN PÚBLICA	11	SUBSIDIOS PARA ORGANISMOS DESCENTRALIZADOS ESTATALES	U006	UNIVERSIDAD DEL MAR T9	$140,000.00	$140,000.00	$140,000.00	$48,598.00	$48,598.00
San Pedro Pochutla	2017	SUBSIDIOS - 1	EDUCACIÓN PÚBLICA	11	SUBSIDIOS PARA ORGANISMOS DESCENTRALIZADOS ESTATALES	U006	UNIVERSIDAD DEL MAR T9	$150,000.00	$150,000.00	$150,000.00	$51,430.97	$51,430.97
San Pedro Pochutla	**2017**	**SUBSIDIOS - 1**	**EDUCACIÓN PÚBLICA**	**11**	**SUBSIDIOS PARA ORGANISMOS DESCENTRALIZADOS ESTATALES**	**U006**	**UNIVERSIDAD DEL MAR Y1**	**$79,012,785.00**	**$79,012,785.00**	**$79,012,785.00**	**$79,012,785.00**	**$79,012,785.00**
San Pedro Pochutla	2017	SUBSIDIOS - 1	EDUCACIÓN PÚBLICA	11	SUBSIDIOS PARA ORGANISMOS DESCENTRALIZADOS ESTATALES	U006	UNIVERSIDAD DEL MAR Y1	$36,225,902.61	$36,225,902.61	$36,225,902.61	$36,225,902.61	$36,225,902.61
San Pedro Pochutla	2017	SUBSIDIOS - 1	EDUCACIÓN PÚBLICA	11	SUBSIDIOS PARA ORGANISMOS DESCENTRALIZADOS ESTATALES	U006	UNIVERSIDAD DEL MAR Y1	$1,504,871.65	$1,504,871.65	$1,504,871.65	$1,504,871.65	$1,504,871.65
San Pedro Pochutla	2017	SUBSIDIOS - 1	EDUCACIÓN PÚBLICA	11	SUBSIDIOS PARA ORGANISMOS DESCENTRALIZADOS ESTATALES	U006	UNIVERSIDAD DEL MAR Y1	$2,165,289.13	$2,165,289.13	$2,165,289.13	$2,165,289.13	$2,165,289.13
San Pedro Pochutla	2017	SUBSIDIOS - 1	EDUCACIÓN PÚBLICA	11	SUBSIDIOS PARA ORGANISMOS DESCENTRALIZADOS ESTATALES	U006	UNIVERSIDAD DEL MAR Y1	$492,966.20	$492,966.20	$492,966.20	$492,966.20	$492,966.20
San Pedro Pochutla	2017	SUBSIDIOS - 1	EDUCACIÓN PÚBLICA	11	SUBSIDIOS PARA ORGANISMOS DESCENTRALIZADOS ESTATALES	U006	UNIVERSIDAD DEL MAR Y1	$4,403,469.50	$4,403,469.50	$4,403,469.50	$4,403,469.50	$4,403,469.50
San Pedro Pochutla	2017	SUBSIDIOS - 1	EDUCACIÓN PÚBLICA	11	SUBSIDIOS PARA ORGANISMOS DESCENTRALIZADOS ESTATALES	U006	UNIVERSIDAD DEL MAR Y1	$1,860,586.29	$1,860,586.29	$1,860,586.29	$1,860,586.29	$1,860,586.29
San Pedro Pochutla	2017	SUBSIDIOS - 1	EDUCACIÓN PÚBLICA	11	SUBSIDIOS PARA ORGANISMOS DESCENTRALIZADOS ESTATALES	U006	UNIVERSIDAD DEL MAR Y1	$1,880,355.80	$1,880,355.80	$1,880,355.80	$1,880,355.80	$1,880,355.80

Municipio	Ciclo de Recurso	Tipo de Recurso	Descripción Ramo	Clave Ramo	Descripción Programa	Clave Programa	Dependencia Ejecutora	Aprobado	Modificado	Recaudado (Ministrado)	Ejercido	Pagado
San Pedro Pochutla	2017	SUBSIDIOS - 1	EDUCACIÓN PÚBLICA	11	SUBSIDIOS PARA ORGANISMOS DESCENTRALIZADOS ESTATALES	U006	UNIVERSIDAD DEL MAR Y1	$2,571,013.89	$2,571,013.89	$2,571,013.89	$2,571,013.89	$2,571,013.89
San Pedro Pochutla	2017	SUBSIDIOS - 1	EDUCACIÓN PÚBLICA	11	SUBSIDIOS PARA ORGANISMOS DESCENTRALIZADOS ESTATALES	U006	UNIVERSIDAD DEL MAR Y1	$147,231.59	$147,231.59	$147,231.59	$147,231.59	$147,231.59
San Pedro Pochutla	2017	SUBSIDIOS - 1	EDUCACIÓN PÚBLICA	11	SUBSIDIOS PARA ORGANISMOS DESCENTRALIZADOS ESTATALES	U006	UNIVERSIDAD DEL MAR Y1	$990,983.78	$990,983.78	$990,983.78	$990,983.78	$990,983.78
San Pedro Pochutla	2017	SUBSIDIOS - 1	EDUCACIÓN PÚBLICA	11	SUBSIDIOS PARA ORGANISMOS DESCENTRALIZADOS ESTATALES	U006	UNIVERSIDAD DEL MAR Y1	$56,985.81	$56,985.81	$56,985.81	$56,985.81	$56,985.81
San Pedro Pochutla	2017	SUBSIDIOS - 1	EDUCACIÓN PÚBLICA	11	SUBSIDIOS PARA ORGANISMOS DESCENTRALIZADOS ESTATALES	U006	UNIVERSIDAD DEL MAR Y1	$15,573.41	$15,573.41	$15,573.41	$15,573.41	$15,573.41
San Pedro Pochutla	2017	SUBSIDIOS - 1	EDUCACIÓN PÚBLICA	11	SUBSIDIOS PARA ORGANISMOS DESCENTRALIZADOS ESTATALES	U006	UNIVERSIDAD DEL MAR Y1	$626,496.82	$626,496.82	$626,496.82	$626,496.82	$626,496.82
San Pedro Pochutla	2017	SUBSIDIOS - 1	EDUCACIÓN PÚBLICA	11	SUBSIDIOS PARA ORGANISMOS DESCENTRALIZADOS ESTATALES	U006	UNIVERSIDAD DEL MAR Y1	$2,098,151.67	$2,098,151.67	$2,098,151.67	$2,098,151.67	$2,098,151.67
San Pedro Pochutla	2017	SUBSIDIOS - 1	EDUCACIÓN PÚBLICA	11	SUBSIDIOS PARA ORGANISMOS DESCENTRALIZADOS ESTATALES	U006	UNIVERSIDAD DEL MAR Y1	$439,054.96	$439,054.96	$439,054.96	$439,054.96	$439,054.96
San Pedro Pochutla	2017	SUBSIDIOS - 1	EDUCACIÓN PÚBLICA	11	SUBSIDIOS PARA ORGANISMOS DESCENTRALIZADOS ESTATALES	U006	UNIVERSIDAD DEL MAR Y1	$519,220.68	$519,220.68	$519,220.68	$519,220.68	$519,220.68
San Pedro Pochutla	2017	SUBSIDIOS - 1	EDUCACIÓN PÚBLICA	11	SUBSIDIOS PARA ORGANISMOS DESCENTRALIZADOS ESTATALES	U006	UNIVERSIDAD DEL MAR Y1	$9,118.00	$9,118.00	$9,118.00	$9,118.00	$9,118.00
San Pedro Pochutla	2017	SUBSIDIOS - 1	EDUCACIÓN PÚBLICA	11	SUBSIDIOS PARA ORGANISMOS DESCENTRALIZADOS ESTATALES	U006	UNIVERSIDAD DEL MAR Y1	$982,050.60	$982,050.60	$982,050.60	$982,050.60	$982,050.60
San Pedro Pochutla	2017	SUBSIDIOS - 1	EDUCACIÓN PÚBLICA	11	SUBSIDIOS PARA ORGANISMOS DESCENTRALIZADOS ESTATALES	U006	UNIVERSIDAD DEL MAR Y1	$952,878.76	$952,878.76	$952,878.76	$952,878.76	$952,878.76
San Pedro Pochutla	2017	SUBSIDIOS - 1	EDUCACIÓN PÚBLICA	11	SUBSIDIOS PARA ORGANISMOS DESCENTRALIZADOS ESTATALES	U006	UNIVERSIDAD DEL MAR Y1	$1,172,520.48	$1,172,520.48	$1,172,520.48	$1,172,520.48	$1,172,520.48
San Pedro Pochutla	2017	SUBSIDIOS - 1	EDUCACIÓN PÚBLICA	11	SUBSIDIOS PARA ORGANISMOS DESCENTRALIZADOS ESTATALES	U006	UNIVERSIDAD DEL MAR Y1	$496,995.98	$496,995.98	$496,995.98	$496,995.98	$496,995.98
San Pedro Pochutla	2017	SUBSIDIOS - 1	EDUCACIÓN PÚBLICA	11	SUBSIDIOS PARA ORGANISMOS DESCENTRALIZADOS ESTATALES	U006	UNIVERSIDAD DEL MAR Y1	$159,906.95	$159,906.95	$159,906.95	$159,906.95	$159,906.95
San Pedro Pochutla	2017	SUBSIDIOS - 1	EDUCACIÓN PÚBLICA	11	SUBSIDIOS PARA ORGANISMOS DESCENTRALIZADOS ESTATALES	U006	UNIVERSIDAD DEL MAR Y1	$942,963.48	$942,963.48	$942,963.48	$942,963.48	$942,963.48
San Pedro Pochutla	2017	SUBSIDIOS - 1	EDUCACIÓN PÚBLICA	11	SUBSIDIOS PARA ORGANISMOS DESCENTRALIZADOS ESTATALES	U006	UNIVERSIDAD DEL MAR Y1	$1,385,014.35	$1,385,014.35	$1,385,014.35	$1,385,014.35	$1,385,014.35
San Pedro Pochutla	2017	SUBSIDIOS - 1	EDUCACIÓN PÚBLICA	11	SUBSIDIOS PARA ORGANISMOS DESCENTRALIZADOS ESTATALES	U006	UNIVERSIDAD DEL MAR Y1	$226,521.81	$226,521.81	$226,521.81	$226,521.81	$226,521.81
San Pedro Pochutla	2017	SUBSIDIOS - 1	EDUCACIÓN PÚBLICA	11	SUBSIDIOS PARA ORGANISMOS DESCENTRALIZADOS ESTATALES	U006	UNIVERSIDAD DEL MAR Y1	$31,484.41	$31,484.41	$31,484.41	$31,484.41	$31,484.41
San Pedro Pochutla	2017	SUBSIDIOS - 1	EDUCACIÓN PÚBLICA	11	SUBSIDIOS PARA ORGANISMOS DESCENTRALIZADOS ESTATALES	U006	UNIVERSIDAD DEL MAR Y1	$8,918.08	$8,918.08	$8,918.08	$8,918.08	$8,918.08
San Pedro Pochutla	2017	SUBSIDIOS - 1	EDUCACIÓN PÚBLICA	11	SUBSIDIOS PARA ORGANISMOS DESCENTRALIZADOS ESTATALES	U006	UNIVERSIDAD DEL MAR Y1	$822,777.10	$822,777.10	$822,777.10	$822,777.10	$822,777.10

Municipio	Ciclo de Recurso	Tipo de Recurso	Descripción Ramo	Clave Ramo	Descripción Programa	Clave Programa	Dependencia Ejecutora	Aprobado	Modificado	Recaudado (Ministrado)	Ejercido	Pagado
San Pedro Pochutla	2017	SUBSIDIOS - 1	EDUCACIÓN PÚBLICA	11	SUBSIDIOS PARA ORGANISMOS DESCENTRALIZADOS ESTATALES	U006	UNIVERSIDAD DEL MAR Y1	$312,704.27	$312,704.27	$312,704.27	$312,704.27	$312,704.27
San Pedro Pochutla	2017	SUBSIDIOS - 1	EDUCACIÓN PÚBLICA	11	SUBSIDIOS PARA ORGANISMOS DESCENTRALIZADOS ESTATALES	U006	UNIVERSIDAD DEL MAR Y1	$4,309,580.37	$4,309,580.37	$4,309,580.37	$4,309,580.37	$4,309,580.37
San Pedro Pochutla	2017	SUBSIDIOS - 1	EDUCACIÓN PÚBLICA	11	SUBSIDIOS PARA ORGANISMOS DESCENTRALIZADOS ESTATALES	U006	UNIVERSIDAD DEL MAR Y1	$53,687.15	$53,687.15	$53,687.15	$53,687.15	$53,687.15
San Pedro Pochutla	2017	SUBSIDIOS - 1	EDUCACIÓN PÚBLICA	11	SUBSIDIOS PARA ORGANISMOS DESCENTRALIZADOS ESTATALES	U006	UNIVERSIDAD DEL MAR Y1	$423,148.09	$423,148.09	$423,148.09	$423,148.09	$423,148.09
San Pedro Pochutla	2017	SUBSIDIOS - 1	EDUCACIÓN PÚBLICA	11	SUBSIDIOS PARA ORGANISMOS DESCENTRALIZADOS ESTATALES	U006	UNIVERSIDAD DEL MAR Y1	$214,435.23	$214,435.23	$214,435.23	$214,435.23	$214,435.23
San Pedro Pochutla	2017	SUBSIDIOS - 1	EDUCACIÓN PÚBLICA	11	SUBSIDIOS PARA ORGANISMOS DESCENTRALIZADOS ESTATALES	U006	UNIVERSIDAD DEL MAR Y1	$27,500.00	$27,500.00	$27,500.00	$27,500.00	$27,500.00
San Pedro Pochutla	2017	SUBSIDIOS - 1	EDUCACIÓN PÚBLICA	11	SUBSIDIOS PARA ORGANISMOS DESCENTRALIZADOS ESTATALES	U006	UNIVERSIDAD DEL MAR Y1	$1,831,824.73	$1,831,824.73	$1,831,824.73	$1,831,824.73	$1,831,824.73
San Pedro Pochutla	2017	SUBSIDIOS - 1	EDUCACIÓN PÚBLICA	11	SUBSIDIOS PARA ORGANISMOS DESCENTRALIZADOS ESTATALES	U006	UNIVERSIDAD DEL MAR Y1	$25,134.20	$25,134.20	$25,134.20	$25,134.20	$25,134.20
San Pedro Pochutla	2017	SUBSIDIOS - 1	EDUCACIÓN PÚBLICA	11	SUBSIDIOS PARA ORGANISMOS DESCENTRALIZADOS ESTATALES	U006	UNIVERSIDAD DEL MAR Y1	$343,728.87	$343,728.87	$343,728.87	$343,728.87	$343,728.87
San Pedro Pochutla	2017	SUBSIDIOS - 1	EDUCACIÓN PÚBLICA	11	SUBSIDIOS PARA ORGANISMOS DESCENTRALIZADOS ESTATALES	U006	UNIVERSIDAD DEL MAR Y1	$115,009.00	$115,009.00	$115,009.00	$115,009.00	$115,009.00
San Pedro Pochutla	2017	SUBSIDIOS - 1	EDUCACIÓN PÚBLICA	11	SUBSIDIOS PARA ORGANISMOS DESCENTRALIZADOS ESTATALES	U006	UNIVERSIDAD DEL MAR Y1	$20,760.00	$20,760.00	$20,760.00	$20,760.00	$20,760.00
San Pedro Pochutla	2017	SUBSIDIOS - 1	EDUCACIÓN PÚBLICA	11	SUBSIDIOS PARA ORGANISMOS DESCENTRALIZADOS ESTATALES	U006	UNIVERSIDAD DEL MAR Y1	$28,031.88	$28,031.88	$28,031.88	$28,031.88	$28,031.88
San Pedro Pochutla	2017	SUBSIDIOS - 1	EDUCACIÓN PÚBLICA	11	SUBSIDIOS PARA ORGANISMOS DESCENTRALIZADOS ESTATALES	U006	UNIVERSIDAD DEL MAR Y1	$116,529.39	$116,529.39	$116,529.39	$116,529.39	$116,529.39
San Pedro Pochutla	2017	SUBSIDIOS - 1	EDUCACIÓN PÚBLICA	11	SUBSIDIOS PARA ORGANISMOS DESCENTRALIZADOS ESTATALES	U006	UNIVERSIDAD DEL MAR Y1	$47,120.00	$47,120.00	$47,120.00	$47,120.00	$47,120.00
San Pedro Pochutla	2017	SUBSIDIOS - 1	EDUCACIÓN PÚBLICA	11	SUBSIDIOS PARA ORGANISMOS DESCENTRALIZADOS ESTATALES	U006	UNIVERSIDAD DEL MAR Y1	$3,257,256.00	$3,257,256.00	$3,257,256.00	$3,257,256.00	$3,257,256.00
San Pedro Pochutla	2017	SUBSIDIOS - 1	EDUCACIÓN PÚBLICA	11	SUBSIDIOS PARA ORGANISMOS DESCENTRALIZADOS ESTATALES	U006	UNIVERSIDAD DEL MAR Y1	$501,954.10	$501,954.10	$501,954.10	$501,954.10	$501,954.10
San Pedro Pochutla	2017	SUBSIDIOS - 1	EDUCACIÓN PÚBLICA	11	SUBSIDIOS PARA ORGANISMOS DESCENTRALIZADOS ESTATALES	U006	UNIVERSIDAD DEL MAR Y1	$22,884.10	$22,884.10	$22,884.10	$22,884.10	$22,884.10
San Pedro Pochutla	2017	SUBSIDIOS - 1	EDUCACIÓN PÚBLICA	11	SUBSIDIOS PARA ORGANISMOS DESCENTRALIZADOS ESTATALES	U006	UNIVERSIDAD DEL MAR Y1	$173,455.14	$173,455.14	$173,455.14	$173,455.14	$173,455.14
San Pedro Pochutla	2017	SUBSIDIOS - 1	EDUCACIÓN PÚBLICA	11	SUBSIDIOS PARA ORGANISMOS DESCENTRALIZADOS ESTATALES	U006	UNIVERSIDAD DEL MAR Y1	$179,987.04	$179,987.04	$179,987.04	$179,987.04	$179,987.04
San Pedro Pochutla	2017	SUBSIDIOS - 1	EDUCACIÓN PÚBLICA	11	SUBSIDIOS PARA ORGANISMOS DESCENTRALIZADOS ESTATALES	U006	UNIVERSIDAD DEL MAR Y1	$488,054.70	$488,054.70	$488,054.70	$488,054.70	$488,054.70
San Pedro Pochutla	2017	SUBSIDIOS - 1	EDUCACIÓN PÚBLICA	11	SUBSIDIOS PARA ORGANISMOS DESCENTRALIZADOS ESTATALES	U006	UNIVERSIDAD DEL MAR Y1	$250,795.19	$250,795.19	$250,795.19	$250,795.19	$250,795.19

Municipio	Ciclo de Recurso	Tipo de Recurso	Descripción Ramo	Clave Ramo	Descripción Programa	Clave Programa	Dependencia Ejecutora	Aprobado	Modificado	Recaudado (Ministrado)	Ejercido	Pagado
San Pedro Pochutla	2017	SUBSIDIOS - 1	EDUCACIÓN PÚBLICA	11	SUBSIDIOS PARA ORGANISMOS DESCENTRALIZADOS ESTATALES	U006	UNIVERSIDAD DEL MAR Y1	$134,188.44	$134,188.44	$134,188.44	$134,188.44	$134,188.44
San Pedro Pochutla	2017	SUBSIDIOS - 1	EDUCACIÓN PÚBLICA	11	SUBSIDIOS PARA ORGANISMOS DESCENTRALIZADOS ESTATALES	U006	UNIVERSIDAD DEL MAR Y1	$106,959.49	$106,959.49	$106,959.49	$106,959.49	$106,959.49
San Pedro Pochutla	2017	SUBSIDIOS - 1	EDUCACIÓN PÚBLICA	11	SUBSIDIOS PARA ORGANISMOS DESCENTRALIZADOS ESTATALES	U006	UNIVERSIDAD DEL MAR Y1	$292,963.01	$292,963.01	$292,963.01	$292,963.01	$292,963.01
San Pedro Pochutla	2017	SUBSIDIOS - 1	EDUCACIÓN PÚBLICA	11	SUBSIDIOS PARA ORGANISMOS DESCENTRALIZADOS ESTATALES	U006	UNIVERSIDAD DEL MAR Y1	$94,551.39	$94,551.39	$94,551.39	$94,551.39	$94,551.39
San Pedro Pochutla	2017	SUBSIDIOS - 1	EDUCACIÓN PÚBLICA	11	SUBSIDIOS PARA ORGANISMOS DESCENTRALIZADOS ESTATALES	U006	UNIVERSIDAD DEL MAR Y1	$9,966.79	$9,966.79	$9,966.79	$9,966.79	$9,966.79
San Pedro Pochutla	2017	SUBSIDIOS - 1	EDUCACIÓN PÚBLICA	11	SUBSIDIOS PARA ORGANISMOS DESCENTRALIZADOS ESTATALES	U006	UNIVERSIDAD DEL MAR Y1	$170,306.86	$170,306.86	$170,306.86	$170,306.86	$170,306.86
San Pedro Pochutla	2017	SUBSIDIOS - 1	EDUCACIÓN PÚBLICA	11	SUBSIDIOS PARA ORGANISMOS DESCENTRALIZADOS ESTATALES	U006	UNIVERSIDAD DEL MAR Y1	$35,187.44	$35,187.44	$35,187.44	$35,187.44	$35,187.44
San Pedro Pochutla	2017	SUBSIDIOS - 1	EDUCACIÓN PÚBLICA	11	SUBSIDIOS PARA ORGANISMOS DESCENTRALIZADOS ESTATALES	U006	UNIVERSIDAD DEL MAR Y1	$144,922.77	$144,922.77	$144,922.77	$144,922.77	$144,922.77
San Pedro Pochutla	2017	SUBSIDIOS - 1	EDUCACIÓN PÚBLICA	11	SUBSIDIOS PARA ORGANISMOS DESCENTRALIZADOS ESTATALES	U006	UNIVERSIDAD DEL MAR Y1	$146,444.32	$146,444.32	$146,444.32	$146,444.32	$146,444.32
San Pedro Pochutla	2017	SUBSIDIOS - 1	EDUCACIÓN PÚBLICA	11	SUBSIDIOS PARA ORGANISMOS DESCENTRALIZADOS ESTATALES	U006	UNIVERSIDAD DEL MAR Y1	$38,782.70	$38,782.70	$38,782.70	$38,782.70	$38,782.70
San Pedro Pochutla	2017	SUBSIDIOS - 1	EDUCACIÓN PÚBLICA	11	SUBSIDIOS PARA ORGANISMOS DESCENTRALIZADOS ESTATALES	U006	UNIVERSIDAD DEL MAR Y1	$784,724.60	$784,724.60	$784,724.60	$784,724.60	$784,724.60
San Pedro Pochutla	2017	SUBSIDIOS - 1	EDUCACIÓN PÚBLICA	11	SUBSIDIOS PARA ORGANISMOS DESCENTRALIZADOS ESTATALES	U006	UNIVERSIDAD DEL MAR Y1	$182,106.07	$182,106.07	$182,106.07	$182,106.07	$182,106.07
San Pedro Pochutla	2017	SUBSIDIOS - 1	EDUCACIÓN PÚBLICA	11	SUBSIDIOS PARA ORGANISMOS DESCENTRALIZADOS ESTATALES	U006	UNIVERSIDAD DEL MAR Y1	$80,654.30	$80,654.30	$80,654.30	$80,654.30	$80,654.30
San Pedro Pochutla	2017	SUBSIDIOS - 1	EDUCACIÓN PÚBLICA	11	SUBSIDIOS PARA ORGANISMOS DESCENTRALIZADOS ESTATALES	U006	UNIVERSIDAD DEL MAR Y1	$845.00	$845.00	$845.00	$845.00	$845.00
San Pedro Pochutla	2017	SUBSIDIOS - 1	EDUCACIÓN PÚBLICA	11	SUBSIDIOS PARA ORGANISMOS DESCENTRALIZADOS ESTATALES	U006	UNIVERSIDAD DEL MAR Y1	$605,331.34	$605,331.34	$605,331.34	$605,331.34	$605,331.34
San Pedro Pochutla	2017	SUBSIDIOS - 1	EDUCACIÓN PÚBLICA	11	SUBSIDIOS PARA ORGANISMOS DESCENTRALIZADOS ESTATALES	U006	UNIVERSIDAD DEL MAR Y1	$87,144.24	$87,144.24	$87,144.24	$87,144.24	$87,144.24
San Pedro Pochutla	2017	SUBSIDIOS - 1	EDUCACIÓN PÚBLICA	11	SUBSIDIOS PARA ORGANISMOS DESCENTRALIZADOS ESTATALES	U006	UNIVERSIDAD DEL MAR Y1	$164,823.00	$164,823.00	$164,823.00	$164,823.00	$164,823.00
Gobierno de la Entidad	2017	SUBSIDIOS - 1	EDUCACIÓN PÚBLICA	11	SUBSIDIOS PARA ORGANISMOS DESCENTRALIZADOS ESTATALES	U006	UNIVERSIDAD DEL PAPALOAPAN SUBSIDIO 17	$1,809,978.00	$0.00	$0.00	$0.00	$0.00
Gobierno de la Entidad	2017	SUBSIDIOS - 1	EDUCACIÓN PÚBLICA	11	SUBSIDIOS PARA ORGANISMOS DESCENTRALIZADOS ESTATALES	U006	UNIVERSIDAD DEL PAPALOAPAN SUBSIDIO 17	$0.00	$605,862.53	$605,862.53	$605,862.53	$605,862.53
Gobierno de la Entidad	2017	SUBSIDIOS - 1	EDUCACIÓN PÚBLICA	11	SUBSIDIOS PARA ORGANISMOS DESCENTRALIZADOS ESTATALES	U006	UNIVERSIDAD DEL PAPALOAPAN SUBSIDIO 17	$0.00	$112,344.33	$112,344.33	$112,344.33	$112,344.33
Gobierno de la Entidad	2017	SUBSIDIOS - 1	EDUCACIÓN PÚBLICA	11	SUBSIDIOS PARA ORGANISMOS DESCENTRALIZADOS ESTATALES	U006	UNIVERSIDAD DEL PAPALOAPAN SUBSIDIO 17	$0.00	$61,558.12	$61,558.12	$61,558.12	$61,558.12

Municipio	Ciclo de Recurso	Tipo de Recurso	Descripción Ramo	Clave Ramo	Descripción Programa	Clave Programa	Dependencia Ejecutora	Aprobado	Modificado	Recaudado (Ministrado)	Ejercido	Pagado
Gobierno de la Entidad	2017	SUBSIDIOS - 1	EDUCACIÓN PÚBLICA	11	SUBSIDIOS PARA ORGANISMOS DESCENTRALIZADOS ESTATALES	U006	UNIVERSIDAD DEL PAPALOAPAN SUBSIDIO 17	$121,200.00	$100,644.02	$100,644.02	$100,644.02	$100,644.02
Gobierno de la Entidad	2017	SUBSIDIOS - 1	EDUCACIÓN PÚBLICA	11	SUBSIDIOS PARA ORGANISMOS DESCENTRALIZADOS ESTATALES	U006	UNIVERSIDAD DEL PAPALOAPAN SUBSIDIO 17	$189,000.00	$297,510.39	$297,510.39	$297,510.39	$297,510.39
Gobierno de la Entidad	2017	SUBSIDIOS - 1	EDUCACIÓN PÚBLICA	11	SUBSIDIOS PARA ORGANISMOS DESCENTRALIZADOS ESTATALES	U006	UNIVERSIDAD DEL PAPALOAPAN SUBSIDIO 17	$90,000.00	$85,284.64	$85,284.64	$85,284.64	$85,284.64
Gobierno de la Entidad	2017	SUBSIDIOS - 1	EDUCACIÓN PÚBLICA	11	SUBSIDIOS PARA ORGANISMOS DESCENTRALIZADOS ESTATALES	U006	UNIVERSIDAD DEL PAPALOAPAN SUBSIDIO 17	$18,660.67	$0.00	$0.00	$0.00	$0.00
Gobierno de la Entidad	2017	SUBSIDIOS - 1	EDUCACIÓN PÚBLICA	11	SUBSIDIOS PARA ORGANISMOS DESCENTRALIZADOS ESTATALES	U006	UNIVERSIDAD DEL PAPALOAPAN SUBSIDIO 17	$24,000.00	$12,698.00	$12,698.00	$12,698.00	$12,698.00
Gobierno de la Entidad	2017	SUBSIDIOS - 1	EDUCACIÓN PÚBLICA	11	SUBSIDIOS PARA ORGANISMOS DESCENTRALIZADOS ESTATALES	U006	UNIVERSIDAD DEL PAPALOAPAN SUBSIDIO 17	$54,000.00	$2,871.28	$2,871.28	$2,871.28	$2,871.28
Gobierno de la Entidad	2017	SUBSIDIOS - 1	EDUCACIÓN PÚBLICA	11	SUBSIDIOS PARA ORGANISMOS DESCENTRALIZADOS ESTATALES	U006	UNIVERSIDAD DEL PAPALOAPAN SUBSIDIO 17	$24,000.00	$5,501.79	$5,501.79	$5,501.79	$5,501.79
Gobierno de la Entidad	2017	SUBSIDIOS - 1	EDUCACIÓN PÚBLICA	11	SUBSIDIOS PARA ORGANISMOS DESCENTRALIZADOS ESTATALES	U006	UNIVERSIDAD DEL PAPALOAPAN SUBSIDIO 17	$36,000.00	$14,115.02	$14,115.02	$14,115.02	$14,115.02
Gobierno de la Entidad	2017	SUBSIDIOS - 1	EDUCACIÓN PÚBLICA	11	SUBSIDIOS PARA ORGANISMOS DESCENTRALIZADOS ESTATALES	U006	UNIVERSIDAD DEL PAPALOAPAN SUBSIDIO 17	$4,181.00	$119.98	$119.98	$119.98	$119.98
Gobierno de la Entidad	2017	SUBSIDIOS - 1	EDUCACIÓN PÚBLICA	11	SUBSIDIOS PARA ORGANISMOS DESCENTRALIZADOS ESTATALES	U006	UNIVERSIDAD DEL PAPALOAPAN SUBSIDIO 17	$24,000.00	$3,996.00	$3,996.00	$3,996.00	$3,996.00
Gobierno de la Entidad	2017	SUBSIDIOS - 1	EDUCACIÓN PÚBLICA	11	SUBSIDIOS PARA ORGANISMOS DESCENTRALIZADOS ESTATALES	U006	UNIVERSIDAD DEL PAPALOAPAN SUBSIDIO 17	$4,800.00	$1,658.00	$1,658.00	$1,658.00	$1,658.00
Gobierno de la Entidad	2017	SUBSIDIOS - 1	EDUCACIÓN PÚBLICA	11	SUBSIDIOS PARA ORGANISMOS DESCENTRALIZADOS ESTATALES	U006	UNIVERSIDAD DEL PAPALOAPAN SUBSIDIO 17	$48,000.00	$56,136.65	$56,136.65	$56,136.65	$56,136.65
Gobierno de la Entidad	2017	SUBSIDIOS - 1	EDUCACIÓN PÚBLICA	11	SUBSIDIOS PARA ORGANISMOS DESCENTRALIZADOS ESTATALES	U006	UNIVERSIDAD DEL PAPALOAPAN SUBSIDIO 17	$54,000.00	$19,727.51	$19,727.51	$19,727.51	$19,727.51
Gobierno de la Entidad	2017	SUBSIDIOS - 1	EDUCACIÓN PÚBLICA	11	SUBSIDIOS PARA ORGANISMOS DESCENTRALIZADOS ESTATALES	U006	UNIVERSIDAD DEL PAPALOAPAN SUBSIDIO 17	$84,000.00	$73,381.29	$73,381.29	$73,381.29	$73,381.29
Gobierno de la Entidad	2017	SUBSIDIOS - 1	EDUCACIÓN PÚBLICA	11	SUBSIDIOS PARA ORGANISMOS DESCENTRALIZADOS ESTATALES	U006	UNIVERSIDAD DEL PAPALOAPAN SUBSIDIO 17	$48,000.00	$84,194.60	$84,194.60	$84,194.60	$84,194.60
Gobierno de la Entidad	2017	SUBSIDIOS - 1	EDUCACIÓN PÚBLICA	11	SUBSIDIOS PARA ORGANISMOS DESCENTRALIZADOS ESTATALES	U006	UNIVERSIDAD DEL PAPALOAPAN SUBSIDIO 17	$6,000.00	$1,985.00	$1,985.00	$1,985.00	$1,985.00
Gobierno de la Entidad	2017	SUBSIDIOS - 1	EDUCACIÓN PÚBLICA	11	SUBSIDIOS PARA ORGANISMOS DESCENTRALIZADOS ESTATALES	U006	UNIVERSIDAD DEL PAPALOAPAN SUBSIDIO 17	$36,000.00	$9,973.05	$9,973.05	$9,973.05	$9,973.05
Gobierno de la Entidad	2017	SUBSIDIOS - 1	EDUCACIÓN PÚBLICA	11	SUBSIDIOS PARA ORGANISMOS DESCENTRALIZADOS ESTATALES	U006	UNIVERSIDAD DEL PAPALOAPAN SUBSIDIO 17	$1,200.00	$0.00	$0.00	$0.00	$0.00
Gobierno de la Entidad	2017	SUBSIDIOS - 1	EDUCACIÓN PÚBLICA	11	SUBSIDIOS PARA ORGANISMOS DESCENTRALIZADOS ESTATALES	U006	UNIVERSIDAD DEL PAPALOAPAN SUBSIDIO 17	$18,000.00	$12,348.93	$12,348.93	$12,348.93	$12,348.93
Gobierno de la Entidad	2017	SUBSIDIOS - 1	EDUCACIÓN PÚBLICA	11	SUBSIDIOS PARA ORGANISMOS DESCENTRALIZADOS ESTATALES	U006	UNIVERSIDAD DEL PAPALOAPAN SUBSIDIO 17	$0.00	$15,497.02	$15,497.02	$15,497.02	$15,497.02
Gobierno de la Entidad	2017	SUBSIDIOS - 1	EDUCACIÓN PÚBLICA	11	SUBSIDIOS PARA ORGANISMOS DESCENTRALIZADOS ESTATALES	U006	UNIVERSIDAD DEL PAPALOAPAN SUBSIDIO 17	$188,074.33	$275,255.44	$275,255.44	$275,255.44	$275,255.44

Municipio	Ciclo de Recurso	Tipo de Recurso	Descripción Ramo	Clave Ramo	Descripción Programa	Clave Programa	Dependencia Ejecutora	Aprobado	Modificado	Recaudado (Ministrado)	Ejercido	Pagado
Gobierno de la Entidad	2017	SUBSIDIOS - 1	EDUCACIÓN PÚBLICA	11	SUBSIDIOS PARA ORGANISMOS DESCENTRALIZADOS ESTATALES	U006	UNIVERSIDAD DEL PAPALOAPAN SUBSIDIO 17	$185,193.80	$102,804.17	$102,804.17	$102,804.17	$102,804.17
Gobierno de la Entidad	2017	SUBSIDIOS - 1	EDUCACIÓN PÚBLICA	11	SUBSIDIOS PARA ORGANISMOS DESCENTRALIZADOS ESTATALES	U006	UNIVERSIDAD DEL PAPALOAPAN SUBSIDIO 17	$82,000.00	$27,024.52	$27,024.52	$27,024.52	$27,024.52
Gobierno de la Entidad	2017	SUBSIDIOS - 1	EDUCACIÓN PÚBLICA	11	SUBSIDIOS PARA ORGANISMOS DESCENTRALIZADOS ESTATALES	U006	UNIVERSIDAD DEL PAPALOAPAN SUBSIDIO 17	$24,000.00	$24,000.00	$24,000.00	$24,000.00	$24,000.00
Gobierno de la Entidad	2017	SUBSIDIOS - 1	EDUCACIÓN PÚBLICA	11	SUBSIDIOS PARA ORGANISMOS DESCENTRALIZADOS ESTATALES	U006	UNIVERSIDAD DEL PAPALOAPAN SUBSIDIO 17	$24,000.00	$9,176.01	$9,176.01	$9,176.01	$9,176.01
Gobierno de la Entidad	2017	SUBSIDIOS - 1	EDUCACIÓN PÚBLICA	11	SUBSIDIOS PARA ORGANISMOS DESCENTRALIZADOS ESTATALES	U006	UNIVERSIDAD DEL PAPALOAPAN SUBSIDIO 17	$12,000.00	$4,468.00	$4,468.00	$4,468.00	$4,468.00
Gobierno de la Entidad	2017	SUBSIDIOS - 1	EDUCACIÓN PÚBLICA	11	SUBSIDIOS PARA ORGANISMOS DESCENTRALIZADOS ESTATALES	U006	UNIVERSIDAD DEL PAPALOAPAN SUBSIDIO 17	$4,000.00	$2,635.20	$2,635.20	$2,635.20	$2,635.20
Gobierno de la Entidad	2017	SUBSIDIOS - 1	EDUCACIÓN PÚBLICA	11	SUBSIDIOS PARA ORGANISMOS DESCENTRALIZADOS ESTATALES	U006	UNIVERSIDAD DEL PAPALOAPAN SUBSIDIO 17	$20,000.00	$18,759.25	$18,759.25	$18,759.25	$18,759.25
Gobierno de la Entidad	2017	SUBSIDIOS - 1	EDUCACIÓN PÚBLICA	11	SUBSIDIOS PARA ORGANISMOS DESCENTRALIZADOS ESTATALES	U006	UNIVERSIDAD DEL PAPALOAPAN SUBSIDIO 17	$48,000.00	$82,646.57	$82,646.57	$82,646.57	$82,646.57
Gobierno de la Entidad	2017	SUBSIDIOS - 1	EDUCACIÓN PÚBLICA	11	SUBSIDIOS PARA ORGANISMOS DESCENTRALIZADOS ESTATALES	U006	UNIVERSIDAD DEL PAPALOAPAN SUBSIDIO 17	$24,000.00	$10,583.38	$10,583.38	$10,583.38	$10,583.38
Gobierno de la Entidad	2017	SUBSIDIOS - 1	EDUCACIÓN PÚBLICA	11	SUBSIDIOS PARA ORGANISMOS DESCENTRALIZADOS ESTATALES	U006	UNIVERSIDAD DEL PAPALOAPAN SUBSIDIO 17	$1,000.00	$0.00	$0.00	$0.00	$0.00
Gobierno de la Entidad	2017	SUBSIDIOS - 1	EDUCACIÓN PÚBLICA	11	SUBSIDIOS PARA ORGANISMOS DESCENTRALIZADOS ESTATALES	U006	UNIVERSIDAD DEL PAPALOAPAN SUBSIDIO 17	$1,780,176.00	$1,969,665.00	$1,969,665.00	$1,969,665.00	$1,969,665.00
Gobierno de la Entidad	2017	SUBSIDIOS - 1	EDUCACIÓN PÚBLICA	11	SUBSIDIOS PARA ORGANISMOS DESCENTRALIZADOS ESTATALES	U006	UNIVERSIDAD DEL PAPALOAPAN SUBSIDIO 17	$2,600.00	$2,323.17	$2,323.17	$2,323.17	$2,323.17
Gobierno de la Entidad	2017	SUBSIDIOS - 1	EDUCACIÓN PÚBLICA	11	SUBSIDIOS PARA ORGANISMOS DESCENTRALIZADOS ESTATALES	U006	UNIVERSIDAD DEL PAPALOAPAN SUBSIDIO 17	$69,600.00	$56,338.50	$56,338.50	$56,338.50	$56,338.50
Gobierno de la Entidad	2017	SUBSIDIOS - 1	EDUCACIÓN PÚBLICA	11	SUBSIDIOS PARA ORGANISMOS DESCENTRALIZADOS ESTATALES	U006	UNIVERSIDAD DEL PAPALOAPAN SUBSIDIO 17	$242,820.00	$169,849.92	$169,849.92	$169,849.92	$169,849.92
Gobierno de la Entidad	2017	SUBSIDIOS - 1	EDUCACIÓN PÚBLICA	11	SUBSIDIOS PARA ORGANISMOS DESCENTRALIZADOS ESTATALES	U006	UNIVERSIDAD DEL PAPALOAPAN SUBSIDIO 17	$7,200.00	$7,192.00	$7,192.00	$7,192.00	$7,192.00
Gobierno de la Entidad	2017	SUBSIDIOS - 1	EDUCACIÓN PÚBLICA	11	SUBSIDIOS PARA ORGANISMOS DESCENTRALIZADOS ESTATALES	U006	UNIVERSIDAD DEL PAPALOAPAN SUBSIDIO 17	$1,167,928.44	$1,166,847.24	$1,166,847.24	$1,166,847.24	$1,166,847.24
Gobierno de la Entidad	2017	SUBSIDIOS - 1	EDUCACIÓN PÚBLICA	11	SUBSIDIOS PARA ORGANISMOS DESCENTRALIZADOS ESTATALES	U006	UNIVERSIDAD DEL PAPALOAPAN SUBSIDIO 17	$19,403.56	$15,986.62	$15,986.62	$15,986.62	$15,986.62
Gobierno de la Entidad	2017	SUBSIDIOS - 1	EDUCACIÓN PÚBLICA	11	SUBSIDIOS PARA ORGANISMOS DESCENTRALIZADOS ESTATALES	U006	UNIVERSIDAD DEL PAPALOAPAN SUBSIDIO 17	$207,398.04	$205,746.97	$205,746.97	$205,746.97	$205,746.97
Gobierno de la Entidad	2017	SUBSIDIOS - 1	EDUCACIÓN PÚBLICA	11	SUBSIDIOS PARA ORGANISMOS DESCENTRALIZADOS ESTATALES	U006	UNIVERSIDAD DEL PAPALOAPAN SUBSIDIO 17	$56,800.00	$170,314.77	$170,314.77	$170,314.77	$170,314.77
Gobierno de la Entidad	2017	SUBSIDIOS - 1	EDUCACIÓN PÚBLICA	11	SUBSIDIOS PARA ORGANISMOS DESCENTRALIZADOS ESTATALES	U006	UNIVERSIDAD DEL PAPALOAPAN SUBSIDIO 17	$50,000.00	$105,999.07	$105,999.07	$105,999.07	$105,999.07
Gobierno de la Entidad	2017	SUBSIDIOS - 1	EDUCACIÓN PÚBLICA	11	SUBSIDIOS PARA ORGANISMOS DESCENTRALIZADOS ESTATALES	U006	UNIVERSIDAD DEL PAPALOAPAN SUBSIDIO 17	$1,319,348.16	$1,311,552.00	$1,311,552.00	$1,311,552.00	$1,311,552.00

Municipio	Ciclo de Recurso	Tipo de Recurso	Descripción Ramo	Clave Ramo	Descripción Programa	Clave Programa	Dependencia Ejecutora	Aprobado	Modificado	Recaudado (Ministrado)	Ejercido	Pagado
Gobierno de la Entidad	2017	SUBSIDIOS - 1	EDUCACIÓN PÚBLICA	11	SUBSIDIOS PARA ORGANISMOS DESCENTRALIZADOS ESTATALES	U006	UNIVERSIDAD DEL PAPALOAPAN SUBSIDIO 17	$16,704.00	$4,206.60	$4,206.60	$4,206.60	$4,206.60
Gobierno de la Entidad	2017	SUBSIDIOS - 1	EDUCACIÓN PÚBLICA	11	SUBSIDIOS PARA ORGANISMOS DESCENTRALIZADOS ESTATALES	U006	UNIVERSIDAD DEL PAPALOAPAN SUBSIDIO 17	$56,000.00	$50,978.84	$50,978.84	$50,978.84	$50,978.84
Gobierno de la Entidad	2017	SUBSIDIOS - 1	EDUCACIÓN PÚBLICA	11	SUBSIDIOS PARA ORGANISMOS DESCENTRALIZADOS ESTATALES	U006	UNIVERSIDAD DEL PAPALOAPAN SUBSIDIO 17	$4,800.00	$785.72	$785.72	$785.72	$785.72
Gobierno de la Entidad	2017	SUBSIDIOS - 1	EDUCACIÓN PÚBLICA	11	SUBSIDIOS PARA ORGANISMOS DESCENTRALIZADOS ESTATALES	U006	UNIVERSIDAD DEL PAPALOAPAN SUBSIDIO 17	$50,000.00	$27,028.01	$27,028.01	$27,028.01	$27,028.01
Gobierno de la Entidad	2017	SUBSIDIOS - 1	EDUCACIÓN PÚBLICA	11	SUBSIDIOS PARA ORGANISMOS DESCENTRALIZADOS ESTATALES	U006	UNIVERSIDAD DEL PAPALOAPAN SUBSIDIO 17	$4,800.00	$1,044.00	$1,044.00	$1,044.00	$1,044.00
Gobierno de la Entidad	2017	SUBSIDIOS - 1	EDUCACIÓN PÚBLICA	11	SUBSIDIOS PARA ORGANISMOS DESCENTRALIZADOS ESTATALES	U006	UNIVERSIDAD DEL PAPALOAPAN SUBSIDIO 17	$4,800.00	$5,754.00	$5,754.00	$5,754.00	$5,754.00
Gobierno de la Entidad	2017	SUBSIDIOS - 1	EDUCACIÓN PÚBLICA	11	SUBSIDIOS PARA ORGANISMOS DESCENTRALIZADOS ESTATALES	U006	UNIVERSIDAD DEL PAPALOAPAN SUBSIDIO 17	$42,000.00	$47,143.15	$47,143.15	$47,143.15	$47,143.15
Gobierno de la Entidad	2017	SUBSIDIOS - 1	EDUCACIÓN PÚBLICA	11	SUBSIDIOS PARA ORGANISMOS DESCENTRALIZADOS ESTATALES	U006	UNIVERSIDAD DEL PAPALOAPAN SUBSIDIO 17	$48,000.00	$72,773.01	$72,773.01	$72,773.01	$72,773.01
Gobierno de la Entidad	2017	SUBSIDIOS - 1	EDUCACIÓN PÚBLICA	11	SUBSIDIOS PARA ORGANISMOS DESCENTRALIZADOS ESTATALES	U006	UNIVERSIDAD DEL PAPALOAPAN SUBSIDIO 17	$3,600.00	$0.00	$0.00	$0.00	$0.00
Gobierno de la Entidad	2017	SUBSIDIOS - 1	EDUCACIÓN PÚBLICA	11	SUBSIDIOS PARA ORGANISMOS DESCENTRALIZADOS ESTATALES	U006	UNIVERSIDAD DEL PAPALOAPAN SUBSIDIO 17	$126,280.00	$66,076.86	$66,076.86	$66,076.86	$66,076.86
Gobierno de la Entidad	2017	SUBSIDIOS - 1	EDUCACIÓN PÚBLICA	11	SUBSIDIOS PARA ORGANISMOS DESCENTRALIZADOS ESTATALES	U006	UNIVERSIDAD DEL PAPALOAPAN SUBSIDIO 17	$153,400.00	$150,506.38	$150,506.38	$150,506.38	$150,506.38
Gobierno de la Entidad	2017	SUBSIDIOS - 1	EDUCACIÓN PÚBLICA	11	SUBSIDIOS PARA ORGANISMOS DESCENTRALIZADOS ESTATALES	U006	UNIVERSIDAD DEL PAPALOAPAN SUBSIDIO 17	$22,000.00	$11,026.31	$11,026.31	$11,026.31	$11,026.31
Gobierno de la Entidad	2017	SUBSIDIOS - 1	EDUCACIÓN PÚBLICA	11	SUBSIDIOS PARA ORGANISMOS DESCENTRALIZADOS ESTATALES	U006	UNIVERSIDAD DEL PAPALOAPAN SUBSIDIO 17	$60,000.00	$54,201.09	$54,201.09	$54,201.09	$54,201.09
Gobierno de la Entidad	2017	SUBSIDIOS - 1	EDUCACIÓN PÚBLICA	11	SUBSIDIOS PARA ORGANISMOS DESCENTRALIZADOS ESTATALES	U006	UNIVERSIDAD DEL PAPALOAPAN SUBSIDIO 17	$25,000.00	$24,457.72	$24,457.72	$24,457.72	$24,457.72
Gobierno de la Entidad	2017	SUBSIDIOS - 1	EDUCACIÓN PÚBLICA	11	SUBSIDIOS PARA ORGANISMOS DESCENTRALIZADOS ESTATALES	U006	UNIVERSIDAD DEL PAPALOAPAN SUBSIDIO 17	$0.00	$1,030,213.02	$1,030,213.02	$1,030,213.02	$1,030,213.02
Gobierno de la Entidad	2017	SUBSIDIOS - 1	EDUCACIÓN PÚBLICA	11	SUBSIDIOS PARA ORGANISMOS DESCENTRALIZADOS ESTATALES	U006	UNIVERSIDAD DEL PAPALOAPAN SUBSIDIO 17	$24,000.00	$18,777.96	$18,777.96	$18,777.96	$18,777.96
Gobierno de la Entidad	2017	SUBSIDIOS - 1	EDUCACIÓN PÚBLICA	11	SUBSIDIOS PARA ORGANISMOS DESCENTRALIZADOS ESTATALES	U006	UNIVERSIDAD DEL PAPALOAPAN SUBSIDIO 17	$65,010.00	$55,407.38	$55,407.38	$55,407.38	$55,407.38
Gobierno de la Entidad	2017	SUBSIDIOS - 1	EDUCACIÓN PÚBLICA	11	SUBSIDIOS PARA ORGANISMOS DESCENTRALIZADOS ESTATALES	U006	UNIVERSIDAD TECNOLOGICA DE LA MIXTECA 4TO TRIM	$35,116,165.45	$37,178,886.71	$37,178,886.71	$37,178,886.71	$37,178,886.71
Gobierno de la Entidad	2017	SUBSIDIOS - 1	EDUCACIÓN PÚBLICA	11	SUBSIDIOS PARA ORGANISMOS DESCENTRALIZADOS ESTATALES	U006	UNIVERSIDAD TECNOLOGICA DE LA MIXTECA 4TO TRIM	$1,840,978.32	$3,110,144.83	$3,110,144.83	$3,110,144.83	$3,110,144.83
Gobierno de la Entidad	2017	SUBSIDIOS - 1	EDUCACIÓN PÚBLICA	11	SUBSIDIOS PARA ORGANISMOS DESCENTRALIZADOS ESTATALES	U006	UNIVERSIDAD TECNOLOGICA DE LA MIXTECA 4TO TRIM	$3,719,965.53	$3,369,404.62	$3,369,404.62	$3,369,404.62	$3,369,404.62
Gobierno de la Entidad	2017	SUBSIDIOS - 1	EDUCACIÓN PÚBLICA	11	SUBSIDIOS PARA ORGANISMOS DESCENTRALIZADOS ESTATALES	U006	UNIVERSIDAD TECNOLOGICA DE LA MIXTECA 4TO TRIM	$4,814,343.89	$1,589,749.04	$1,589,749.04	$1,581,352.46	$1,581,352.46

Municipio	Ciclo de Recurso	Tipo de Recurso	Descripción Ramo	Clave Ramo	Descripción Programa	Clave Programa	Dependencia Ejecutora	Aprobado	Modificado	Recaudado (Ministrado)	Ejercido	Pagado
Gobierno de la Entidad	2017	SUBSIDIOS - 1	EDUCACIÓN PÚBLICA	11	SUBSIDIOS PARA ORGANISMOS DESCENTRALIZADOS ESTATALES	U006	UNIVERSIDAD TECNOLOGICA DE LA MIXTECA 4TO TRIM	$4,277,892.35	$4,354,307.41	$4,354,307.41	$4,354,307.15	$4,354,307.15
Gobierno de la Entidad	2017	SUBSIDIOS - 1	EDUCACIÓN PÚBLICA	11	SUBSIDIOS PARA ORGANISMOS DESCENTRALIZADOS ESTATALES	U006	UNIVERSIDAD TECNOLOGICA DE LA MIXTECA 4TO TRIM	$2,586,700.90	$2,967,451.74	$2,967,451.74	$2,967,451.74	$2,967,451.74
Gobierno de la Entidad	2017	SUBSIDIOS - 1	EDUCACIÓN PÚBLICA	11	SUBSIDIOS PARA ORGANISMOS DESCENTRALIZADOS ESTATALES	U006	UNIVERSIDAD TECNOLOGICA DE LA MIXTECA 4TO TRIM	$2,712,300.88	$3,035,861.42	$3,035,861.42	$3,035,861.42	$3,035,861.42
Gobierno de la Entidad	2017	SUBSIDIOS - 1	EDUCACIÓN PÚBLICA	11	SUBSIDIOS PARA ORGANISMOS DESCENTRALIZADOS ESTATALES	U006	UNIVERSIDAD TECNOLOGICA DE LA MIXTECA 4TO TRIM	$3,624,037.17	$3,139,841.49	$3,139,841.49	$3,139,841.49	$3,139,841.49
Gobierno de la Entidad	2017	SUBSIDIOS - 1	EDUCACIÓN PÚBLICA	11	SUBSIDIOS PARA ORGANISMOS DESCENTRALIZADOS ESTATALES	U006	UNIVERSIDAD TECNOLOGICA DE LA MIXTECA 4TO TRIM	$263,271.98	$315,264.24	$315,264.24	$296,174.98	$296,174.98
Gobierno de la Entidad	2017	SUBSIDIOS - 1	EDUCACIÓN PÚBLICA	11	SUBSIDIOS PARA ORGANISMOS DESCENTRALIZADOS ESTATALES	U006	UNIVERSIDAD TECNOLOGICA DE LA MIXTECA 4TO TRIM	$1,544,921.50	$1,515,798.31	$1,515,798.31	$1,511,911.90	$1,511,911.90
Gobierno de la Entidad	2017	SUBSIDIOS - 1	EDUCACIÓN PÚBLICA	11	SUBSIDIOS PARA ORGANISMOS DESCENTRALIZADOS ESTATALES	U006	UNIVERSIDAD TECNOLOGICA DE LA MIXTECA 4TO TRIM	$39,181.20	$28,260.00	$28,260.00	$28,260.00	$28,260.00
Gobierno de la Entidad	2017	SUBSIDIOS - 1	EDUCACIÓN PÚBLICA	11	SUBSIDIOS PARA ORGANISMOS DESCENTRALIZADOS ESTATALES	U006	UNIVERSIDAD TECNOLOGICA DE LA MIXTECA 4TO TRIM	$156,431.28	$171,901.19	$171,901.19	$171,901.19	$171,901.19
Gobierno de la Entidad	2017	SUBSIDIOS - 1	EDUCACIÓN PÚBLICA	11	SUBSIDIOS PARA ORGANISMOS DESCENTRALIZADOS ESTATALES	U006	UNIVERSIDAD TECNOLOGICA DE LA MIXTECA 4TO TRIM	$984,079.50	$382,390.28	$382,390.28	$382,390.28	$382,390.28
Gobierno de la Entidad	2017	SUBSIDIOS - 1	EDUCACIÓN PÚBLICA	11	SUBSIDIOS PARA ORGANISMOS DESCENTRALIZADOS ESTATALES	U006	UNIVERSIDAD TECNOLOGICA DE LA MIXTECA 4TO TRIM	$962,091.00	$360,705.93	$360,705.93	$360,705.93	$360,705.93
Gobierno de la Entidad	2017	SUBSIDIOS - 1	EDUCACIÓN PÚBLICA	11	SUBSIDIOS PARA ORGANISMOS DESCENTRALIZADOS ESTATALES	U006	UNIVERSIDAD TECNOLOGICA DE LA MIXTECA 4TO TRIM	$0.00	$34,508.03	$34,508.03	$34,508.03	$34,508.03
Gobierno de la Entidad	2017	SUBSIDIOS - 1	EDUCACIÓN PÚBLICA	11	SUBSIDIOS PARA ORGANISMOS DESCENTRALIZADOS ESTATALES	U006	UNIVERSIDAD TECNOLOGICA DE LA MIXTECA 4TO TRIM	$429,495.00	$434,453.41	$434,453.41	$434,453.41	$434,453.41
Gobierno de la Entidad	2017	SUBSIDIOS - 1	EDUCACIÓN PÚBLICA	11	SUBSIDIOS PARA ORGANISMOS DESCENTRALIZADOS ESTATALES	U006	UNIVERSIDAD TECNOLOGICA DE LA MIXTECA 4TO TRIM	$0.00	$4,500.00	$4,500.00	$4,500.00	$4,500.00
Gobierno de la Entidad	2017	SUBSIDIOS - 1	EDUCACIÓN PÚBLICA	11	SUBSIDIOS PARA ORGANISMOS DESCENTRALIZADOS ESTATALES	U006	UNIVERSIDAD TECNOLOGICA DE LA MIXTECA 4TO TRIM	$132,276.00	$25,917.62	$25,917.62	$25,917.62	$25,917.62
Gobierno de la Entidad	2017	SUBSIDIOS - 1	EDUCACIÓN PÚBLICA	11	SUBSIDIOS PARA ORGANISMOS DESCENTRALIZADOS ESTATALES	U006	UNIVERSIDAD TECNOLOGICA DE LA MIXTECA 4TO TRIM	$13,047.00	$5,501.86	$5,501.86	$5,501.86	$5,501.86
Gobierno de la Entidad	2017	SUBSIDIOS - 1	EDUCACIÓN PÚBLICA	11	SUBSIDIOS PARA ORGANISMOS DESCENTRALIZADOS ESTATALES	U006	UNIVERSIDAD TECNOLOGICA DE LA MIXTECA 4TO TRIM	$14,887.50	$16,464.00	$16,464.00	$16,464.00	$16,464.00
Gobierno de la Entidad	2017	SUBSIDIOS - 1	EDUCACIÓN PÚBLICA	11	SUBSIDIOS PARA ORGANISMOS DESCENTRALIZADOS ESTATALES	U006	UNIVERSIDAD TECNOLOGICA DE LA MIXTECA 4TO TRIM	$8,400.00	$3,550.00	$3,550.00	$3,550.00	$3,550.00
Gobierno de la Entidad	2017	SUBSIDIOS - 1	EDUCACIÓN PÚBLICA	11	SUBSIDIOS PARA ORGANISMOS DESCENTRALIZADOS ESTATALES	U006	UNIVERSIDAD TECNOLOGICA DE LA MIXTECA 4TO TRIM	$58,200.00	$16,679.98	$16,679.98	$16,679.98	$16,679.98
Gobierno de la Entidad	2017	SUBSIDIOS - 1	EDUCACIÓN PÚBLICA	11	SUBSIDIOS PARA ORGANISMOS DESCENTRALIZADOS ESTATALES	U006	UNIVERSIDAD TECNOLOGICA DE LA MIXTECA 4TO TRIM	$0.00	$15,703.28	$15,703.28	$15,703.28	$15,703.28
Gobierno de la Entidad	2017	SUBSIDIOS - 1	EDUCACIÓN PÚBLICA	11	SUBSIDIOS PARA ORGANISMOS DESCENTRALIZADOS ESTATALES	U006	UNIVERSIDAD TECNOLOGICA DE LA MIXTECA 4TO TRIM	$416,693.00	$318,009.45	$318,009.45	$318,009.45	$318,009.45
Gobierno de la Entidad	2017	SUBSIDIOS - 1	EDUCACIÓN PÚBLICA	11	SUBSIDIOS PARA ORGANISMOS DESCENTRALIZADOS ESTATALES	U006	UNIVERSIDAD TECNOLOGICA DE LA MIXTECA 4TO TRIM	$178,876.00	$145,557.35	$145,557.35	$145,557.35	$145,557.35

Municipio	Ciclo de Recurso	Tipo de Recurso	Descripción Ramo	Clave Ramo	Descripción Programa	Clave Programa	Dependencia Ejecutora	Aprobado	Modificado	Recaudado (Ministrado)	Ejercido	Pagado
Gobierno de la Entidad	2017	SUBSIDIOS - 1	EDUCACIÓN PÚBLICA	11	SUBSIDIOS PARA ORGANISMOS DESCENTRALIZADOS ESTATALES	U006	UNIVERSIDAD TECNOLOGICA DE LA MIXTECA 4TO TRIM	$228,000.00	$467,735.95	$467,735.95	$467,735.95	$467,735.95
Gobierno de la Entidad	2017	SUBSIDIOS - 1	EDUCACIÓN PÚBLICA	11	SUBSIDIOS PARA ORGANISMOS DESCENTRALIZADOS ESTATALES	U006	UNIVERSIDAD TECNOLOGICA DE LA MIXTECA 4TO TRIM	$0.00	$19,000.00	$19,000.00	$19,000.00	$19,000.00
Gobierno de la Entidad	2017	SUBSIDIOS - 1	EDUCACIÓN PÚBLICA	11	SUBSIDIOS PARA ORGANISMOS DESCENTRALIZADOS ESTATALES	U006	UNIVERSIDAD TECNOLOGICA DE LA MIXTECA 4TO TRIM	$0.00	$12,018.20	$12,018.20	$12,018.20	$12,018.20
Gobierno de la Entidad	2017	SUBSIDIOS - 1	EDUCACIÓN PÚBLICA	11	SUBSIDIOS PARA ORGANISMOS DESCENTRALIZADOS ESTATALES	U006	UNIVERSIDAD TECNOLOGICA DE LA MIXTECA 4TO TRIM	$702.88	$47,073.00	$47,073.00	$47,073.00	$47,073.00
Gobierno de la Entidad	2017	SUBSIDIOS - 1	EDUCACIÓN PÚBLICA	11	SUBSIDIOS PARA ORGANISMOS DESCENTRALIZADOS ESTATALES	U006	UNIVERSIDAD TECNOLOGICA DE LA MIXTECA 4TO TRIM	$216,300.00	$98,811.55	$98,811.55	$98,811.55	$98,811.55
Gobierno de la Entidad	2017	SUBSIDIOS - 1	EDUCACIÓN PÚBLICA	11	SUBSIDIOS PARA ORGANISMOS DESCENTRALIZADOS ESTATALES	U006	UNIVERSIDAD TECNOLOGICA DE LA MIXTECA 4TO TRIM	$138,600.00	$81,459.30	$81,459.30	$81,459.30	$81,459.30
Gobierno de la Entidad	2017	SUBSIDIOS - 1	EDUCACIÓN PÚBLICA	11	SUBSIDIOS PARA ORGANISMOS DESCENTRALIZADOS ESTATALES	U006	UNIVERSIDAD TECNOLOGICA DE LA MIXTECA 4TO TRIM	$1,081,770.40	$1,261,465.69	$1,261,465.69	$1,261,465.69	$1,261,465.69
Gobierno de la Entidad	2017	SUBSIDIOS - 1	EDUCACIÓN PÚBLICA	11	SUBSIDIOS PARA ORGANISMOS DESCENTRALIZADOS ESTATALES	U006	UNIVERSIDAD TECNOLOGICA DE LA MIXTECA 4TO TRIM	$36,000.00	$220,163.59	$220,163.59	$220,163.59	$220,163.59
Gobierno de la Entidad	2017	SUBSIDIOS - 1	EDUCACIÓN PÚBLICA	11	SUBSIDIOS PARA ORGANISMOS DESCENTRALIZADOS ESTATALES	U006	UNIVERSIDAD TECNOLOGICA DE LA MIXTECA 4TO TRIM	$20,458.00	$20,458.00	$20,458.00	$20,458.00	$20,458.00
Gobierno de la Entidad	2017	SUBSIDIOS - 1	EDUCACIÓN PÚBLICA	11	SUBSIDIOS PARA ORGANISMOS DESCENTRALIZADOS ESTATALES	U006	UNIVERSIDAD TECNOLOGICA DE LA MIXTECA 4TO TRIM	$18,000.00	$16,521.64	$16,521.64	$16,521.64	$16,521.64
Gobierno de la Entidad	2017	SUBSIDIOS - 1	EDUCACIÓN PÚBLICA	11	SUBSIDIOS PARA ORGANISMOS DESCENTRALIZADOS ESTATALES	U006	UNIVERSIDAD TECNOLOGICA DE LA MIXTECA 4TO TRIM	$0.00	$4,149.77	$4,149.77	$4,149.77	$4,149.77
Gobierno de la Entidad	2017	SUBSIDIOS - 1	EDUCACIÓN PÚBLICA	11	SUBSIDIOS PARA ORGANISMOS DESCENTRALIZADOS ESTATALES	U006	UNIVERSIDAD TECNOLOGICA DE LA MIXTECA 4TO TRIM	$28,800.00	$26,914.00	$26,914.00	$26,914.00	$26,914.00
Gobierno de la Entidad	2017	SUBSIDIOS - 1	EDUCACIÓN PÚBLICA	11	SUBSIDIOS PARA ORGANISMOS DESCENTRALIZADOS ESTATALES	U006	UNIVERSIDAD TECNOLOGICA DE LA MIXTECA 4TO TRIM	$7,800.00	$5,791.01	$5,791.01	$5,791.01	$5,791.01
Gobierno de la Entidad	2017	SUBSIDIOS - 1	EDUCACIÓN PÚBLICA	11	SUBSIDIOS PARA ORGANISMOS DESCENTRALIZADOS ESTATALES	U006	UNIVERSIDAD TECNOLOGICA DE LA MIXTECA 4TO TRIM	$147,600.00	$93,110.34	$93,110.34	$93,110.34	$93,110.34
Gobierno de la Entidad	2017	SUBSIDIOS - 1	EDUCACIÓN PÚBLICA	11	SUBSIDIOS PARA ORGANISMOS DESCENTRALIZADOS ESTATALES	U006	UNIVERSIDAD TECNOLOGICA DE LA MIXTECA 4TO TRIM	$0.00	$7,500.00	$7,500.00	$7,500.00	$7,500.00
Gobierno de la Entidad	2017	SUBSIDIOS - 1	EDUCACIÓN PÚBLICA	11	SUBSIDIOS PARA ORGANISMOS DESCENTRALIZADOS ESTATALES	U006	UNIVERSIDAD TECNOLOGICA DE LA MIXTECA 4TO TRIM	$292,020.00	$209,244.48	$209,244.48	$209,244.48	$209,244.48
Gobierno de la Entidad	2017	SUBSIDIOS - 1	EDUCACIÓN PÚBLICA	11	SUBSIDIOS PARA ORGANISMOS DESCENTRALIZADOS ESTATALES	U006	UNIVERSIDAD TECNOLOGICA DE LA MIXTECA 4TO TRIM	$0.00	$23,000.00	$23,000.00	$23,000.00	$23,000.00
Gobierno de la Entidad	2017	SUBSIDIOS - 1	EDUCACIÓN PÚBLICA	11	SUBSIDIOS PARA ORGANISMOS DESCENTRALIZADOS ESTATALES	U006	UNIVERSIDAD TECNOLOGICA DE LA MIXTECA 4TO TRIM	$1,514,260.00	$1,674,712.61	$1,674,712.61	$1,674,712.61	$1,674,712.61
Gobierno de la Entidad	2017	SUBSIDIOS - 1	EDUCACIÓN PÚBLICA	11	SUBSIDIOS PARA ORGANISMOS DESCENTRALIZADOS ESTATALES	U006	UNIVERSIDAD TECNOLOGICA DE LA MIXTECA 4TO TRIM	$0.00	$24,899.54	$24,899.54	$24,899.54	$24,899.54
Gobierno de la Entidad	2017	SUBSIDIOS - 1	EDUCACIÓN PÚBLICA	11	SUBSIDIOS PARA ORGANISMOS DESCENTRALIZADOS ESTATALES	U006	UNIVERSIDAD TECNOLOGICA DE LA MIXTECA 4TO TRIM	$22,000.00	$228,844.41	$228,844.41	$228,844.41	$228,844.41
Gobierno de la Entidad	2017	SUBSIDIOS - 1	EDUCACIÓN PÚBLICA	11	SUBSIDIOS PARA ORGANISMOS DESCENTRALIZADOS ESTATALES	U006	UNIVERSIDAD TECNOLOGICA DE LA MIXTECA 4TO TRIM	$190,500.00	$147,111.00	$147,111.00	$147,111.00	$147,111.00

Municipio	Ciclo de Recurso	Tipo de Recurso	Descripción Ramo	Clave Ramo	Descripción Programa	Clave Programa	Dependencia Ejecutora	Aprobado	Modificado	Recaudado (Ministrado)	Ejercido	Pagado
Gobierno de la Entidad	2017	SUBSIDIOS - 1	EDUCACIÓN PÚBLICA	11	SUBSIDIOS PARA ORGANISMOS DESCENTRALIZADOS ESTATALES	U006	UNIVERSIDAD TECNOLOGICA DE LA MIXTECA 4TO TRIM	$22,118.00	$44,112.16	$44,112.16	$44,112.16	$44,112.16
Gobierno de la Entidad	2017	SUBSIDIOS - 1	EDUCACIÓN PÚBLICA	11	SUBSIDIOS PARA ORGANISMOS DESCENTRALIZADOS ESTATALES	U006	UNIVERSIDAD TECNOLOGICA DE LA MIXTECA 4TO TRIM	$604,329.41	$757,007.80	$757,007.80	$757,007.80	$757,007.80
Gobierno de la Entidad	2017	SUBSIDIOS - 1	EDUCACIÓN PÚBLICA	11	SUBSIDIOS PARA ORGANISMOS DESCENTRALIZADOS ESTATALES	U006	UNIVERSIDAD TECNOLOGICA DE LA MIXTECA 4TO TRIM	$351,048.00	$349,255.93	$349,255.93	$349,255.93	$349,255.93
Gobierno de la Entidad	2017	SUBSIDIOS - 1	EDUCACIÓN PÚBLICA	11	SUBSIDIOS PARA ORGANISMOS DESCENTRALIZADOS ESTATALES	U006	UNIVERSIDAD TECNOLOGICA DE LA MIXTECA 4TO TRIM	$20,000.00	$107,500.00	$107,500.00	$107,500.00	$107,500.00
Gobierno de la Entidad	2017	SUBSIDIOS - 1	EDUCACIÓN PÚBLICA	11	SUBSIDIOS PARA ORGANISMOS DESCENTRALIZADOS ESTATALES	U006	UNIVERSIDAD TECNOLOGICA DE LA MIXTECA 4TO TRIM	$0.00	$10,324.00	$10,324.00	$10,324.00	$10,324.00
Gobierno de la Entidad	2017	SUBSIDIOS - 1	EDUCACIÓN PÚBLICA	11	SUBSIDIOS PARA ORGANISMOS DESCENTRALIZADOS ESTATALES	U006	UNIVERSIDAD TECNOLOGICA DE LA MIXTECA 4TO TRIM	$0.00	$69,007.96	$69,007.96	$69,007.96	$69,007.96
Gobierno de la Entidad	2017	SUBSIDIOS - 1	EDUCACIÓN PÚBLICA	11	SUBSIDIOS PARA ORGANISMOS DESCENTRALIZADOS ESTATALES	U006	UNIVERSIDAD TECNOLOGICA DE LA MIXTECA 4TO TRIM	$445,878.60	$480,030.88	$480,030.88	$480,030.88	$480,030.88
Gobierno de la Entidad	2017	SUBSIDIOS - 1	EDUCACIÓN PÚBLICA	11	SUBSIDIOS PARA ORGANISMOS DESCENTRALIZADOS ESTATALES	U006	UNIVERSIDAD TECNOLOGICA DE LA MIXTECA 4TO TRIM	$50,764.50	$77,114.50	$77,114.50	$77,114.50	$77,114.50
Gobierno de la Entidad	2017	SUBSIDIOS - 1	EDUCACIÓN PÚBLICA	11	SUBSIDIOS PARA ORGANISMOS DESCENTRALIZADOS ESTATALES	U006	UNIVERSIDAD TECNOLOGICA DE LA MIXTECA 4TO TRIM	$0.00	$39,736.00	$39,736.00	$39,736.00	$39,736.00
Gobierno de la Entidad	2017	SUBSIDIOS - 1	EDUCACIÓN PÚBLICA	11	SUBSIDIOS PARA ORGANISMOS DESCENTRALIZADOS ESTATALES	U006	UNIVERSIDAD TECNOLOGICA DE LA MIXTECA 4TO TRIM	$2,122,344.12	$1,947,506.00	$1,947,506.00	$1,947,506.00	$1,947,506.00
Gobierno de la Entidad	2017	SUBSIDIOS - 1	EDUCACIÓN PÚBLICA	11	SUBSIDIOS PARA ORGANISMOS DESCENTRALIZADOS ESTATALES	U006	UNIVERSIDAD TECNOLOGICA DE LA MIXTECA 4TO TRIM	$0.00	$43,989.59	$43,989.59	$43,989.59	$43,989.59
Gobierno de la Entidad	2017	SUBSIDIOS - 1	EDUCACIÓN PÚBLICA	11	SUBSIDIOS PARA ORGANISMOS DESCENTRALIZADOS ESTATALES	U006	UNIVERSIDAD TECNOLOGICA DE LA MIXTECA 4TO TRIM	$0.00	$20,938.14	$20,938.14	$20,938.14	$20,938.14
Gobierno de la Entidad	2017	SUBSIDIOS - 1	EDUCACIÓN PÚBLICA	11	SUBSIDIOS PARA ORGANISMOS DESCENTRALIZADOS ESTATALES	U006	UNIVERSIDAD TECNOLOGICA DE LA MIXTECA 4TO TRIM	$139,040.00	$118,353.85	$118,353.85	$118,353.85	$118,353.85
Gobierno de la Entidad	2017	SUBSIDIOS - 1	EDUCACIÓN PÚBLICA	11	SUBSIDIOS PARA ORGANISMOS DESCENTRALIZADOS ESTATALES	U006	UNIVERSIDAD TECNOLOGICA DE LA MIXTECA 4TO TRIM	$0.00	$12,698.25	$12,698.25	$12,698.25	$12,698.25
Gobierno de la Entidad	2017	SUBSIDIOS - 1	EDUCACIÓN PÚBLICA	11	SUBSIDIOS PARA ORGANISMOS DESCENTRALIZADOS ESTATALES	U006	UNIVERSIDAD TECNOLOGICA DE LA MIXTECA 4TO TRIM	$0.00	$4,564.39	$4,564.39	$4,564.39	$4,564.39
Gobierno de la Entidad	2017	SUBSIDIOS - 1	EDUCACIÓN PÚBLICA	11	SUBSIDIOS PARA ORGANISMOS DESCENTRALIZADOS ESTATALES	U006	UNIVERSIDAD TECNOLOGICA DE LA MIXTECA 4TO TRIM	$0.00	$11,380.00	$11,380.00	$11,380.00	$11,380.00
Gobierno de la Entidad	2017	SUBSIDIOS - 1	EDUCACIÓN PÚBLICA	11	SUBSIDIOS PARA ORGANISMOS DESCENTRALIZADOS ESTATALES	U006	UNIVERSIDAD TECNOLOGICA DE LA MIXTECA 4TO TRIM	$221,190.00	$198,165.87	$198,165.87	$198,165.87	$198,165.87
Gobierno de la Entidad	2017	SUBSIDIOS - 1	EDUCACIÓN PÚBLICA	11	SUBSIDIOS PARA ORGANISMOS DESCENTRALIZADOS ESTATALES	U006	UNIVERSIDAD TECNOLOGICA DE LA MIXTECA 4TO TRIM	$0.00	$6,763.54	$6,763.54	$6,763.54	$6,763.54
Gobierno de la Entidad	2017	SUBSIDIOS - 1	EDUCACIÓN PÚBLICA	11	SUBSIDIOS PARA ORGANISMOS DESCENTRALIZADOS ESTATALES	U006	UNIVERSIDAD TECNOLOGICA DE LA MIXTECA 4TO TRIM	$0.00	$5,800.00	$5,800.00	$5,800.00	$5,800.00
Gobierno de la Entidad	2017	SUBSIDIOS - 1	EDUCACIÓN PÚBLICA	11	SUBSIDIOS PARA ORGANISMOS DESCENTRALIZADOS ESTATALES	U006	UNIVERSIDAD TECNOLOGICA DE LA MIXTECA 4TO TRIM	$12,000.00	$5,790.00	$5,790.00	$5,790.00	$5,790.00

Municipio	Ciclo de Recurso	Tipo de Recurso	Descripción Ramo	Clave Ramo	Descripción Programa	Clave Programa	Dependencia Ejecutora	Aprobado	Modificado	Recaudado (Ministrado)	Ejercido	Pagado
Gobierno de la Entidad	2017	SUBSIDIOS - 1	EDUCACIÓN PÚBLICA	11	SUBSIDIOS PARA ORGANISMOS DESCENTRALIZADOS ESTATALES	U006	UNIVERSIDAD TECNOLOGICA DE LA MIXTECA 4TO TRIM	$187,450.00	$229,463.57	$229,463.57	$229,463.57	$229,463.57
Gobierno de la Entidad	2017	SUBSIDIOS - 1	EDUCACIÓN PÚBLICA	11	SUBSIDIOS PARA ORGANISMOS DESCENTRALIZADOS ESTATALES	U006	UNIVERSIDAD TECNOLOGICA DE LA MIXTECA 4TO TRIM	$72,000.00	$12,329.68	$12,329.68	$12,329.68	$12,329.68
Gobierno de la Entidad	2017	SUBSIDIOS - 1	EDUCACIÓN PÚBLICA	11	SUBSIDIOS PARA ORGANISMOS DESCENTRALIZADOS ESTATALES	U006	UNIVERSIDAD TECNOLOGICA DE LA MIXTECA 4TO TRIM	$29,700.00	$45,679.15	$45,679.15	$45,679.15	$45,679.15
Gobierno de la Entidad	2017	SUBSIDIOS - 1	EDUCACIÓN PÚBLICA	11	SUBSIDIOS PARA ORGANISMOS DESCENTRALIZADOS ESTATALES	U006	UNIVERSIDAD TECNOLOGICA DE LA MIXTECA 4TO TRIM	$0.00	$93,502.05	$93,502.05	$93,502.05	$93,502.05
Gobierno de la Entidad	2017	SUBSIDIOS - 1	EDUCACIÓN PÚBLICA	11	SUBSIDIOS PARA ORGANISMOS DESCENTRALIZADOS ESTATALES	U006	UNIVERSIDAD TECNOLOGICA DE LA MIXTECA 4TO TRIM	$270,100.00	$385,100.00	$385,100.00	$385,100.00	$385,100.00
Gobierno de la Entidad	2017	SUBSIDIOS - 1	EDUCACIÓN PÚBLICA	11	SUBSIDIOS PARA ORGANISMOS DESCENTRALIZADOS ESTATALES	U006	UNIVERSIDAD TECNOLOGICA DE LA MIXTECA 4TO TRIM	$307,727.24	$420,727.24	$420,727.24	$420,727.24	$420,727.24
Gobierno de la Entidad	2017	SUBSIDIOS - 1	EDUCACIÓN PÚBLICA	11	SUBSIDIOS PARA ORGANISMOS DESCENTRALIZADOS ESTATALES	U006	UNIVERSIDAD TECNOLOGICA DE LA MIXTECA 4TO TRIM	$84,734.72	$129,956.80	$129,956.80	$129,956.80	$129,956.80
Gobierno de la Entidad	2017	SUBSIDIOS - 1	EDUCACIÓN PÚBLICA	11	SUBSIDIOS PARA ORGANISMOS DESCENTRALIZADOS ESTATALES	U006	UNIVERSIDAD TECNOLOGICA DE LA MIXTECA 4TO TRIM	$56,450.00	$80,181.55	$80,181.55	$80,181.55	$80,181.55
Gobierno de la Entidad	2017	SUBSIDIOS - 1	EDUCACIÓN PÚBLICA	11	SUBSIDIOS PARA ORGANISMOS DESCENTRALIZADOS ESTATALES	U006	UNIVERSIDAD TECNOLOGICA DE LA MIXTECA 4TO TRIM	$1,735,661.55	$1,654,981.00	$1,654,981.00	$1,654,981.00	$1,654,981.00
Gobierno de la Entidad	2017	SUBSIDIOS - 1	EDUCACIÓN PÚBLICA	11	SUBSIDIOS PARA ORGANISMOS DESCENTRALIZADOS ESTATALES	U006	UNIVERSIDAD TECNOLOGICA DE LA MIXTECA 4TO TRIM	$268,200.00	$44,988.69	$44,988.69	$44,988.69	$44,988.69
Gobierno de la Entidad	2017	SUBSIDIOS - 1	EDUCACIÓN PÚBLICA	11	SUBSIDIOS PARA ORGANISMOS DESCENTRALIZADOS ESTATALES	U006	UNIVERSIDAD TECNOLOGICA DE LA MIXTECA 4TO TRIM	$0.00	$200,038.01	$200,038.01	$200,038.01	$200,038.01
Gobierno de la Entidad	2017	SUBSIDIOS - 1	EDUCACIÓN PÚBLICA	11	SUBSIDIOS PARA ORGANISMOS DESCENTRALIZADOS ESTATALES	U006	UNIVERSIDAD TECNOL¿GICA DE LA SIERRA SUR DE OAXACA	$4,975,826.76	$5,420,865.64	$5,420,865.54	$5,420,865.54	$4,320,833.36
Gobierno de la Entidad	2017	SUBSIDIOS - 1	EDUCACIÓN PÚBLICA	11	SUBSIDIOS PARA ORGANISMOS DESCENTRALIZADOS ESTATALES	U006	UNIVERSIDAD TECNOL¿GICA DE LA SIERRA SUR DE OAXACA	$125,561.20	$227,609.09	$227,609.09	$227,609.08	$190,341.93
Gobierno de la Entidad	2017	SUBSIDIOS - 1	EDUCACIÓN PÚBLICA	11	SUBSIDIOS PARA ORGANISMOS DESCENTRALIZADOS ESTATALES	U006	UNIVERSIDAD TECNOL¿GICA DE LA SIERRA SUR DE OAXACA	$391,648.04	$550,368.95	$550,368.95	$550,368.95	$397,847.28
Gobierno de la Entidad	2017	SUBSIDIOS - 1	EDUCACIÓN PÚBLICA	11	SUBSIDIOS PARA ORGANISMOS DESCENTRALIZADOS ESTATALES	U006	UNIVERSIDAD TECNOL¿GICA DE LA SIERRA SUR DE OAXACA	$0.00	$21,056.32	$21,056.32	$21,056.32	$21,056.32
Gobierno de la Entidad	2017	SUBSIDIOS - 1	EDUCACIÓN PÚBLICA	11	SUBSIDIOS PARA ORGANISMOS DESCENTRALIZADOS ESTATALES	U006	UNIVERSIDAD TECNOLÓGICA DE LOS VALLES CENTRALES DE OAXACA	$10,336,024.20	$10,258,451.92	$10,258,451.92	$10,254,458.94	$10,254,458.94
Gobierno de la Entidad	2017	SUBSIDIOS - 1	EDUCACIÓN PÚBLICA	11	SUBSIDIOS PARA ORGANISMOS DESCENTRALIZADOS ESTATALES	U006	UNIVERSIDAD TECNOLÓGICA DE LOS VALLES CENTRALES DE OAXACA	$1,590,462.22	$1,113,361.70	$1,113,361.70	$1,111,304.53	$1,111,304.53
Gobierno de la Entidad	2017	SUBSIDIOS - 1	EDUCACIÓN PÚBLICA	11	SUBSIDIOS PARA ORGANISMOS DESCENTRALIZADOS ESTATALES	U006	UNIVERSIDAD TECNOLÓGICA DE LOS VALLES CENTRALES DE OAXACA	$887,639.15	$1,055,626.56	$1,055,626.56	$1,055,626.56	$1,055,626.56
Gobierno de la Entidad	2017	SUBSIDIOS - 1	EDUCACIÓN PÚBLICA	11	SUBSIDIOS PARA ORGANISMOS DESCENTRALIZADOS ESTATALES	U006	UNIVERSIDAD TECNOLÓGICA DE LOS VALLES CENTRALES DE OAXACA	$588,800.46	$612,256.42	$612,256.42	$612,256.42	$612,256.42
Gobierno de la Entidad	2017	SUBSIDIOS - 1	EDUCACIÓN PÚBLICA	11	SUBSIDIOS PARA ORGANISMOS DESCENTRALIZADOS ESTATALES	U006	UNIVERSIDAD TECNOLÓGICA DE LOS VALLES CENTRALES DE OAXACA	$696,000.00	$624,357.38	$624,357.38	$624,357.38	$624,357.38
Gobierno de la Entidad	2017	SUBSIDIOS - 1	EDUCACIÓN PÚBLICA	11	SUBSIDIOS PARA ORGANISMOS DESCENTRALIZADOS ESTATALES	U006	UNIVERSIDAD TECNOLÓGICA DE LOS VALLES CENTRALES DE OAXACA	$558,997.56	$648,890.38	$648,890.38	$646,998.33	$646,998.33

Municipio	Ciclo de Recurso	Tipo de Recurso	Descripción Ramo	Clave Ramo	Descripción Programa	Clave Programa	Dependencia Ejecutora	Aprobado	Modificado	Recaudado (Ministrado)	Ejercido	Pagado
Gobierno de la Entidad	2017	SUBSIDIOS - 1	EDUCACIÓN PÚBLICA	11	SUBSIDIOS PARA ORGANISMOS DESCENTRALIZADOS ESTATALES	U006	UNIVERSIDAD TECNOLÓGICA DE LOS VALLES CENTRALES DE OAXACA	$160,454.00	$162,916.24	$162,916.24	$162,916.24	$162,916.24
Gobierno de la Entidad	2017	SUBSIDIOS - 1	EDUCACIÓN PÚBLICA	11	SUBSIDIOS PARA ORGANISMOS DESCENTRALIZADOS ESTATALES	U006	UNIVERSIDAD TECNOLÓGICA DE LOS VALLES CENTRALES DE OAXACA	$126,000.00	$155,980.64	$155,980.64	$155,980.64	$155,980.64
Gobierno de la Entidad	2017	SUBSIDIOS - 1	EDUCACIÓN PÚBLICA	11	SUBSIDIOS PARA ORGANISMOS DESCENTRALIZADOS ESTATALES	U006	UNIVERSIDAD TECNOLÓGICA DE LOS VALLES CENTRALES DE OAXACA	$60,000.00	$80,616.05	$80,616.05	$80,616.05	$80,616.05
Gobierno de la Entidad	2017	SUBSIDIOS - 1	EDUCACIÓN PÚBLICA	11	SUBSIDIOS PARA ORGANISMOS DESCENTRALIZADOS ESTATALES	U006	UNIVERSIDAD TECNOLÓGICA DE LOS VALLES CENTRALES DE OAXACA	$0.00	$1,751.60	$1,751.60	$1,751.60	$1,751.60
Gobierno de la Entidad	2017	SUBSIDIOS - 1	EDUCACIÓN PÚBLICA	11	SUBSIDIOS PARA ORGANISMOS DESCENTRALIZADOS ESTATALES	U006	UNIVERSIDAD TECNOLÓGICA DE LOS VALLES CENTRALES DE OAXACA	$48,000.00	$0.00	$0.00	$0.00	$0.00
Gobierno de la Entidad	2017	SUBSIDIOS - 1	EDUCACIÓN PÚBLICA	11	SUBSIDIOS PARA ORGANISMOS DESCENTRALIZADOS ESTATALES	U006	UNIVERSIDAD TECNOLÓGICA DE LOS VALLES CENTRALES DE OAXACA	$0.00	$42,679.10	$42,679.10	$42,679.10	$42,679.10
Gobierno de la Entidad	2017	SUBSIDIOS - 1	EDUCACIÓN PÚBLICA	11	SUBSIDIOS PARA ORGANISMOS DESCENTRALIZADOS ESTATALES	U006	UNIVERSIDAD TECNOLÓGICA DE LOS VALLES CENTRALES DE OAXACA	$28,500.00	$70,218.07	$70,218.07	$70,218.07	$70,218.07
Gobierno de la Entidad	2017	SUBSIDIOS - 1	EDUCACIÓN PÚBLICA	11	SUBSIDIOS PARA ORGANISMOS DESCENTRALIZADOS ESTATALES	U006	UNIVERSIDAD TECNOLÓGICA DE LOS VALLES CENTRALES DE OAXACA	$0.00	$11,948.00	$11,948.00	$11,948.00	$11,948.00
Gobierno de la Entidad	2017	SUBSIDIOS - 1	EDUCACIÓN PÚBLICA	11	SUBSIDIOS PARA ORGANISMOS DESCENTRALIZADOS ESTATALES	U006	UNIVERSIDAD TECNOLÓGICA DE LOS VALLES CENTRALES DE OAXACA	$0.00	$600.00	$600.00	$600.00	$600.00
Gobierno de la Entidad	2017	SUBSIDIOS - 1	EDUCACIÓN PÚBLICA	11	SUBSIDIOS PARA ORGANISMOS DESCENTRALIZADOS ESTATALES	U006	UNIVERSIDAD TECNOLÓGICA DE LOS VALLES CENTRALES DE OAXACA	$0.00	$20,280.00	$20,280.00	$20,280.00	$20,280.00
Gobierno de la Entidad	2017	SUBSIDIOS - 1	EDUCACIÓN PÚBLICA	11	SUBSIDIOS PARA ORGANISMOS DESCENTRALIZADOS ESTATALES	U006	UNIVERSIDAD TECNOLÓGICA DE LOS VALLES CENTRALES DE OAXACA	$0.00	$580.00	$580.00	$580.00	$580.00
Gobierno de la Entidad	2017	SUBSIDIOS - 1	EDUCACIÓN PÚBLICA	11	SUBSIDIOS PARA ORGANISMOS DESCENTRALIZADOS ESTATALES	U006	UNIVERSIDAD TECNOLÓGICA DE LOS VALLES CENTRALES DE OAXACA	$0.00	$23,511.01	$23,511.01	$23,511.01	$23,511.01
Gobierno de la Entidad	2017	SUBSIDIOS - 1	EDUCACIÓN PÚBLICA	11	SUBSIDIOS PARA ORGANISMOS DESCENTRALIZADOS ESTATALES	U006	UNIVERSIDAD TECNOLÓGICA DE LOS VALLES CENTRALES DE OAXACA	$0.00	$40,000.00	$40,000.00	$40,000.00	$40,000.00
Gobierno de la Entidad	2017	SUBSIDIOS - 1	EDUCACIÓN PÚBLICA	11	SUBSIDIOS PARA ORGANISMOS DESCENTRALIZADOS ESTATALES	U006	UNIVERSIDAD TECNOLÓGICA DE LOS VALLES CENTRALES DE OAXACA	$0.00	$120,627.04	$120,627.04	$120,627.04	$120,627.04
Gobierno de la Entidad	2017	SUBSIDIOS - 1	EDUCACIÓN PÚBLICA	11	SUBSIDIOS PARA ORGANISMOS DESCENTRALIZADOS ESTATALES	U006	UNIVERSIDAD TECNOLÓGICA DE LOS VALLES CENTRALES DE OAXACA	$0.00	$16,008.00	$16,008.00	$16,008.00	$16,008.00
Gobierno de la Entidad	2017	SUBSIDIOS - 1	EDUCACIÓN PÚBLICA	11	SUBSIDIOS PARA ORGANISMOS DESCENTRALIZADOS ESTATALES	U006	UNIVERSIDAD TECNOLÓGICA DE LOS VALLES CENTRALES DE OAXACA	$0.00	$100,398.78	$100,398.78	$100,398.78	$100,398.78
Gobierno de la Entidad	2017	SUBSIDIOS - 1	EDUCACIÓN PÚBLICA	11	SUBSIDIOS PARA ORGANISMOS DESCENTRALIZADOS ESTATALES	U006	UNIVERSIDAD TECNOLÓGICA DE LOS VALLES CENTRALES DE OAXACA	$0.00	$71,000.00	$71,000.00	$71,000.00	$71,000.00
Gobierno de la Entidad	2017	SUBSIDIOS - 1	EDUCACIÓN PÚBLICA	11	SUBSIDIOS PARA ORGANISMOS DESCENTRALIZADOS ESTATALES	U006	UNIVERSIDAD TECNOLÓGICA DE LOS VALLES CENTRALES DE OAXACA	$0.00	$29,228.00	$29,228.00	$29,228.00	$29,228.00
Gobierno de la Entidad	2017	SUBSIDIOS - 1	EDUCACIÓN PÚBLICA	11	SUBSIDIOS PARA ORGANISMOS DESCENTRALIZADOS ESTATALES	U006	UNIVERSIDAD TECNOLÓGICA DE LOS VALLES CENTRALES DE OAXACA	$0.00	$11,786.36	$11,786.36	$11,786.36	$11,786.36
Gobierno de la Entidad	2017	SUBSIDIOS - 1	EDUCACIÓN PÚBLICA	11	SUBSIDIOS PARA ORGANISMOS DESCENTRALIZADOS ESTATALES	U006	UNIVERSIDAD TECNOLÓGICA DE LOS VALLES CENTRALES DE OAXACA	$0.00	$21,528.80	$21,528.80	$21,528.80	$21,528.80
Gobierno de la Entidad	2017	SUBSIDIOS - 1	EDUCACIÓN PÚBLICA	11	SUBSIDIOS PARA ORGANISMOS DESCENTRALIZADOS ESTATALES	U006	UNIVERSIDAD TECNOLÓGICA DE LOS VALLES CENTRALES DE OAXACA	$0.00	$645.50	$645.50	$645.50	$645.50

Municipio	Ciclo de Recurso	Tipo de Recurso	Descripción Ramo	Clave Ramo	Descripción Programa	Clave Programa	Dependencia Ejecutora	Aprobado	Modificado	Recaudado (Ministrado)	Ejercido	Pagado
Gobierno de la Entidad	2017	SUBSIDIOS - 1	EDUCACIÓN PÚBLICA	11	SUBSIDIOS PARA ORGANISMOS DESCENTRALIZADOS ESTATALES	U006	UNIVERSIDAD TECNOLÓGICA DE LOS VALLES CENTRALES DE OAXACA	$0.00	$9,404.00	$9,404.00	$9,404.00	$9,404.00
Gobierno de la Entidad	2017	CONVENIOS - 3	EDUCACIÓN PÚBLICA	11	SUBSIDIOS PARA ORGANISMOS DESCENTRALIZADOS ESTATALES	U006	UNIVERSIDAD TECNOLÓGICA DE LOS VALLES CENTRALES DE OAXACA	$0.00	$3,053.00	$3,053.00	$3,053.00	$3,053.00
Gobierno de la Entidad	2017	SUBSIDIOS - 1	EDUCACIÓN PÚBLICA	11	SUBSIDIOS PARA ORGANISMOS DESCENTRALIZADOS ESTATALES	U006	UNIVERSIDAD TECNOLÓGICA DE LOS VALLES CENTRALES DE OAXACA	$0.00	$6,824.47	$6,824.47	$6,824.47	$6,824.47
Gobierno de la Entidad	2017	SUBSIDIOS - 1	EDUCACIÓN PÚBLICA	11	SUBSIDIOS PARA ORGANISMOS DESCENTRALIZADOS ESTATALES	U006	UNIVERSIDAD TECNOLÓGICA DE LOS VALLES CENTRALES DE OAXACA	$0.00	$63,533.42	$63,533.42	$63,533.42	$63,533.42
Gobierno de la Entidad	2017	SUBSIDIOS - 1	EDUCACIÓN PÚBLICA	11	SUBSIDIOS PARA ORGANISMOS DESCENTRALIZADOS ESTATALES	U006	UNIVERSIDAD TECNOLÓGICA DE LOS VALLES CENTRALES DE OAXACA	$104,968.80	$193,578.00	$193,578.00	$193,578.00	$193,578.00
Gobierno de la Entidad	2017	SUBSIDIOS - 1	EDUCACIÓN PÚBLICA	11	SUBSIDIOS PARA ORGANISMOS DESCENTRALIZADOS ESTATALES	U006	UNIVERSIDAD TECNOLÓGICA DE LOS VALLES CENTRALES DE OAXACA	$18,360.00	$58,360.00	$58,360.00	$58,360.00	$58,360.00
Gobierno de la Entidad	2017	SUBSIDIOS - 1	EDUCACIÓN PÚBLICA	11	SUBSIDIOS PARA ORGANISMOS DESCENTRALIZADOS ESTATALES	U006	UNIVERSIDAD TECNOLÓGICA DE LOS VALLES CENTRALES DE OAXACA	$1,156.32	$17,156.32	$17,156.32	$17,139.32	$17,139.32
Gobierno de la Entidad	2017	SUBSIDIOS - 1	EDUCACIÓN PÚBLICA	11	SUBSIDIOS PARA ORGANISMOS DESCENTRALIZADOS ESTATALES	U006	UNIVERSIDAD TECNOLÓGICA DE LOS VALLES CENTRALES DE OAXACA	$2,400.00	$10,800.00	$10,800.00	$10,800.00	$10,800.00
Gobierno de la Entidad	2017	SUBSIDIOS - 1	EDUCACIÓN PÚBLICA	11	SUBSIDIOS PARA ORGANISMOS DESCENTRALIZADOS ESTATALES	U006	UNIVERSIDAD TECNOLÓGICA DE LOS VALLES CENTRALES DE OAXACA	$36,734.88	$50,144.96	$50,144.96	$50,144.96	$50,144.96
Gobierno de la Entidad	2017	SUBSIDIOS - 1	EDUCACIÓN PÚBLICA	11	SUBSIDIOS PARA ORGANISMOS DESCENTRALIZADOS ESTATALES	U006	UNIVERSIDAD TECNOLÓGICA DE LOS VALLES CENTRALES DE OAXACA	$0.00	$1,075.43	$1,075.43	$1,075.43	$1,075.43
Gobierno de la Entidad	2017	SUBSIDIOS - 1	EDUCACIÓN PÚBLICA	11	SUBSIDIOS PARA ORGANISMOS DESCENTRALIZADOS ESTATALES	U006	UNIVERSIDAD TECNOLÓGICA DE LOS VALLES CENTRALES DE OAXACA	$0.00	$3,647.04	$3,647.04	$3,647.04	$3,647.04
Gobierno de la Entidad	2017	SUBSIDIOS - 1	EDUCACIÓN PÚBLICA	11	SUBSIDIOS PARA ORGANISMOS DESCENTRALIZADOS ESTATALES	U006	UNIVERSIDAD TECNOLÓGICA DE LOS VALLES CENTRALES DE OAXACA	$80,000.00	$126,190.24	$126,190.24	$126,190.24	$126,190.24
Gobierno de la Entidad	2017	CONVENIOS - 3	EDUCACIÓN PÚBLICA	11	SUBSIDIOS PARA ORGANISMOS DESCENTRALIZADOS ESTATALES	U006	UNIVERSIDAD TECNOLÓGICA DE LOS VALLES CENTRALES DE OAXACA	$0.00	$11,000.00	$11,000.00	$11,000.00	$11,000.00
Gobierno de la Entidad	2017	SUBSIDIOS - 1	EDUCACIÓN PÚBLICA	11	SUBSIDIOS PARA ORGANISMOS DESCENTRALIZADOS ESTATALES	U006	UNIVERSIDAD TECNOLÓGICA DE LOS VALLES CENTRALES DE OAXACA	$18,000.00	$100,956.00	$100,956.00	$100,956.00	$100,956.00
Gobierno de la Entidad	2017	SUBSIDIOS - 1	EDUCACIÓN PÚBLICA	11	SUBSIDIOS PARA ORGANISMOS DESCENTRALIZADOS ESTATALES	U006	UNIVERSIDAD TECNOLÓGICA DE LOS VALLES CENTRALES DE OAXACA	$49,500.00	$259,125.36	$259,125.36	$259,125.36	$259,125.36
Gobierno de la Entidad	2017	SUBSIDIOS - 1	EDUCACIÓN PÚBLICA	11	SUBSIDIOS PARA ORGANISMOS DESCENTRALIZADOS ESTATALES	U006	UNIVERSIDAD TECNOLÓGICA DE LOS VALLES CENTRALES DE OAXACA	$68,716.05	$150,554.00	$150,554.00	$150,554.00	$150,554.00
Gobierno de la Entidad	2017	SUBSIDIOS - 1	EDUCACIÓN PÚBLICA	11	SUBSIDIOS PARA ORGANISMOS DESCENTRALIZADOS ESTATALES	U006	UNIVERSIDAD TECNOLÓGICA DE LOS VALLES CENTRALES DE OAXACA	$16,100.00	$52,217.63	$52,217.63	$52,217.63	$52,217.63
Gobierno de la Entidad	2017	SUBSIDIOS - 1	EDUCACIÓN PÚBLICA	11	SUBSIDIOS PARA ORGANISMOS DESCENTRALIZADOS ESTATALES	U006	UNIVERSIDAD TECNOLÓGICA DE LOS VALLES CENTRALES DE OAXACA	$0.00	$1,527.69	$1,527.69	$1,527.69	$1,527.69
Gobierno de la Entidad	2017	SUBSIDIOS - 1	EDUCACIÓN PÚBLICA	11	SUBSIDIOS PARA ORGANISMOS DESCENTRALIZADOS ESTATALES	U006	UNIVERSIDAD TECNOLÓGICA DE LOS VALLES CENTRALES DE OAXACA	$0.00	$34,370.19	$34,370.19	$34,370.19	$34,370.19
Gobierno de la Entidad	2017	SUBSIDIOS - 1	EDUCACIÓN PÚBLICA	11	SUBSIDIOS PARA ORGANISMOS DESCENTRALIZADOS ESTATALES	U006	UNIVERSIDAD TECNOLÓGICA DE LOS VALLES CENTRALES DE OAXACA	$20,000.00	$251,531.49	$251,531.49	$251,531.49	$251,531.49
Gobierno de la Entidad	2017	SUBSIDIOS - 1	EDUCACIÓN PÚBLICA	11	SUBSIDIOS PARA ORGANISMOS DESCENTRALIZADOS ESTATALES	U006	UNIVERSIDAD TECNOLÓGICA DE LOS VALLES CENTRALES DE OAXACA	$30,000.00	$69,856.00	$69,856.00	$69,856.00	$69,856.00

Municipio	Ciclo de Recurso	Tipo de Recurso	Descripción Ramo	Clave Ramo	Descripción Programa	Clave Programa	Dependencia Ejecutora	Aprobado	Modificado	Recaudado (Ministrado)	Ejercido	Pagado
Gobierno de la Entidad	2017	SUBSIDIOS - 1	EDUCACIÓN PÚBLICA	11	SUBSIDIOS PARA ORGANISMOS DESCENTRALIZADOS ESTATALES	U006	UNIVERSIDAD TECNOLÓGICA DE LOS VALLES CENTRALES DE OAXACA	$84,000.00	$117,429.46	$117,429.46	$117,429.46	$117,429.46
Gobierno de la Entidad	2017	SUBSIDIOS - 1	EDUCACIÓN PÚBLICA	11	SUBSIDIOS PARA ORGANISMOS DESCENTRALIZADOS ESTATALES	U006	UNIVERSIDAD TECNOLÓGICA DE LOS VALLES CENTRALES DE OAXACA	$35,200.00	$45,964.63	$45,964.63	$45,964.63	$45,964.63
Gobierno de la Entidad	2017	SUBSIDIOS - 1	EDUCACIÓN PÚBLICA	11	SUBSIDIOS PARA ORGANISMOS DESCENTRALIZADOS ESTATALES	U006	UNIVERSIDAD TECNOLÓGICA DE LOS VALLES CENTRALES DE OAXACA	$134,800.00	$178,900.00	$178,900.00	$178,900.00	$178,900.00
Gobierno de la Entidad	2017	SUBSIDIOS - 1	EDUCACIÓN PÚBLICA	11	SUBSIDIOS PARA ORGANISMOS DESCENTRALIZADOS ESTATALES	U006	UNIVERSIDAD TECNOLÓGICA DE LOS VALLES CENTRALES DE OAXACA	$0.00	$5,509.00	$5,509.00	$5,509.00	$5,509.00
Gobierno de la Entidad	2017	CONVENIOS - 3	EDUCACIÓN PÚBLICA	11	SUBSIDIOS PARA ORGANISMOS DESCENTRALIZADOS ESTATALES	U006	UNIVERSIDAD TECNOLÓGICA DE LOS VALLES CENTRALES DE OAXACA	$29,900.00	$29,900.00	$29,900.00	$29,900.00	$29,900.00
Gobierno de la Entidad	2017	SUBSIDIOS - 1	EDUCACIÓN PÚBLICA	11	SUBSIDIOS PARA ORGANISMOS DESCENTRALIZADOS ESTATALES	U006	UNIVERSIDAD TECNOLÓGICA DE LOS VALLES CENTRALES DE OAXACA	$60,000.00	$252,458.02	$252,458.02	$252,458.02	$252,458.02
Gobierno de la Entidad	2017	CONVENIOS - 3	EDUCACIÓN PÚBLICA	11	SUBSIDIOS PARA ORGANISMOS DESCENTRALIZADOS ESTATALES	U006	UNIVERSIDAD TECNOLÓGICA DE LOS VALLES CENTRALES DE OAXACA	$0.00	$0.00	$0.00	$0.00	$0.00
Gobierno de la Entidad	2017	SUBSIDIOS - 1	EDUCACIÓN PÚBLICA	11	SUBSIDIOS PARA ORGANISMOS DESCENTRALIZADOS ESTATALES	U006	UNIVERSIDAD TECNOLÓGICA DE LOS VALLES CENTRALES DE OAXACA	$1,663.95	$9,708.00	$9,708.00	$9,708.00	$9,708.00
Gobierno de la Entidad	2017	SUBSIDIOS - 1	EDUCACIÓN PÚBLICA	11	SUBSIDIOS PARA ORGANISMOS DESCENTRALIZADOS ESTATALES	U006	UNIVERSIDAD TECNOLÓGICA DE LOS VALLES CENTRALES DE OAXACA	$341,236.41	$428,643.50	$428,643.50	$422,604.86	$422,604.86
Gobierno de la Entidad	2017	SUBSIDIOS - 1	EDUCACIÓN PÚBLICA	11	SUBSIDIOS PARA ORGANISMOS DESCENTRALIZADOS ESTATALES	U006	UNIVERSIDAD TECNOLÓGICA DE LOS VALLES CENTRALES DE OAXACA	$0.00	$2,668.00	$2,668.00	$2,668.00	$2,668.00
Gobierno de la Entidad	2017	CONVENIOS - 3	EDUCACIÓN PÚBLICA	11	SUBSIDIOS PARA ORGANISMOS DESCENTRALIZADOS ESTATALES	U006	UNIVERSIDAD TECNOLÓGICA DE LOS VALLES CENTRALES DE OAXACA	$0.00	$426,000.00	$426,000.00	$426,000.00	$426,000.00
Gobierno de la Entidad	2017	SUBSIDIOS - 1	EDUCACIÓN PÚBLICA	11	SUBSIDIOS PARA ORGANISMOS DESCENTRALIZADOS ESTATALES	U006	UNIVERSIDAD TECNOLÓGICA DE LOS VALLES CENTRALES DE OAXACA	$0.00	$5,719.91	$5,719.91	$5,719.91	$5,719.91
Gobierno de la Entidad	2017	CONVENIOS - 3	EDUCACIÓN PÚBLICA	11	SUBSIDIOS PARA ORGANISMOS DESCENTRALIZADOS ESTATALES	U006	UNIVERSIDAD TECNOLÓGICA DE LOS VALLES CENTRALES DE OAXACA	$0.00	$90,000.00	$90,000.00	$90,000.00	$90,000.00
Gobierno de la Entidad	2017	SUBSIDIOS - 1	EDUCACIÓN PÚBLICA	11	SUBSIDIOS PARA ORGANISMOS DESCENTRALIZADOS ESTATALES	U006	UNIVERSIDAD TECNOLÓGICA DE LOS VALLES CENTRALES DE OAXACA	$0.00	$140,054.56	$140,054.56	$140,054.56	$140,054.56
Gobierno de la Entidad	2017	SUBSIDIOS - 1	EDUCACIÓN PÚBLICA	11	SUBSIDIOS PARA ORGANISMOS DESCENTRALIZADOS ESTATALES	U006	UNIVERSIDAD TECNOLÓGICA DE LOS VALLES CENTRALES DE OAXACA	$844,357.40	$844,357.40	$844,357.40	$844,357.40	$844,357.40
Gobierno de la Entidad	2017	SUBSIDIOS - 1	EDUCACIÓN PÚBLICA	11	SUBSIDIOS PARA ORGANISMOS DESCENTRALIZADOS ESTATALES	U006	UNIVERSIDAD TECNOLÓGICA DE LOS VALLES CENTRALES DE OAXACA	$0.00	$16,000.00	$16,000.00	$16,000.00	$16,000.00
Gobierno de la Entidad	2017	SUBSIDIOS - 1	EDUCACIÓN PÚBLICA	11	SUBSIDIOS PARA ORGANISMOS DESCENTRALIZADOS ESTATALES	U006	UNIVERSIDAD TECNOLÓGICA DE LOS VALLES CENTRALES DE OAXACA	$253,616.60	$253,616.60	$253,616.60	$253,616.60	$253,616.60
Gobierno de la Entidad	2017	SUBSIDIOS - 1	EDUCACIÓN PÚBLICA	11	SUBSIDIOS PARA ORGANISMOS DESCENTRALIZADOS ESTATALES	U006	UNIVERSIDAD TECNOLÓGICA DE LOS VALLES CENTRALES DE OAXACA	$0.00	$18,645.76	$18,645.76	$18,645.76	$18,645.76
Gobierno de la Entidad	2017	SUBSIDIOS - 1	EDUCACIÓN PÚBLICA	11	SUBSIDIOS PARA ORGANISMOS DESCENTRALIZADOS ESTATALES	U006	UNIVERSIDAD TECNOLÓGICA DE LOS VALLES CENTRALES DE OAXACA	$0.00	$12,626.37	$12,626.37	$12,626.37	$12,626.37
Gobierno de la Entidad	2017	SUBSIDIOS - 1	EDUCACIÓN PÚBLICA	11	SUBSIDIOS PARA ORGANISMOS DESCENTRALIZADOS ESTATALES	U006	UNIVERSIDAD TECNOLÓGICA DE LOS VALLES CENTRALES DE OAXACA	$0.00	$3,818.00	$3,818.00	$3,818.00	$3,818.00
Gobierno de la Entidad	**2017**	**SUBSIDIOS - 1**	**EDUCACIÓN PÚBLICA**	**11**	**CARRERA DOCENTE EN UPES**	**U040**	**GOBIERNO DEL ESTADO DE OAXACA**	**$1,386,587.00**	**$1,386,587.00**	**$1,386,587.00**	**$1,386,587.00**	**$1,386,587.00**

Municipio	Ciclo de Recurso	Tipo de Recurso	Descripción Ramo	Clave Ramo	Descripción Programa	Clave Programa	Dependencia Ejecutora	Aprobado	Modificado	Recaudado (Ministrado)	Ejercido	Pagado
Gobierno de la Entidad	2017	SUBSIDIOS - 1	EDUCACIÓN PÚBLICA	11	CARRERA DOCENTE EN UPES	U040	UNIVERSIDAD AUT¿NOMA BENITO JU¿REZ DE OAXACA 4TO TRIMESTRE	$1,386,587.00	$1,386,587.00	$1,386,587.00	$1,386,587.00	$1,386,587.00
Gobierno de la Entidad	**2017**	**SUBSIDIOS - 1**	**EDUCACIÓN PÚBLICA**	**11**	**EXPANSIÓN DE LA EDUCACIÓN MEDIA SUPERIOR Y SUPERIOR**	**U079**	**GOBIERNO DEL ESTADO DE OAXACA**	**$6,473,242.92**	**$6,473,242.92**	**$6,473,242.92**	**$5,466,592.81**	**$5,466,592.81**
Gobierno de la Entidad	2017	SUBSIDIOS - 1	EDUCACIÓN PÚBLICA	11	EXPANSIÓN DE LA EDUCACIÓN MEDIA SUPERIOR Y SUPERIOR	U079	COORDINACION GENERAL DE EDUCACION MEDIA SUPERIOR Y SUPERIOR CIENCIA Y TECNOLOGIA	$3,420,106.92	$3,420,106.92	$3,420,106.92	$3,420,106.92	$3,420,106.92
Gobierno de la Entidad	2017	SUBSIDIOS - 1	EDUCACIÓN PÚBLICA	11	EXPANSIÓN DE LA EDUCACIÓN MEDIA SUPERIOR Y SUPERIOR	U079	UNIVERSIDAD AUT¿NOMA BENITO JU¿REZ DE OAXACA 4TO TRIMESTRE	$350,967.28	$350,967.28	$350,967.28	$350,967.28	$350,967.28
Gobierno de la Entidad	2017	SUBSIDIOS - 1	EDUCACIÓN PÚBLICA	11	EXPANSIÓN DE LA EDUCACIÓN MEDIA SUPERIOR Y SUPERIOR	U079	UNIVERSIDAD AUT¿NOMA BENITO JU¿REZ DE OAXACA 4TO TRIMESTRE	$701,934.60	$701,934.60	$701,934.60	$79,351.97	$79,351.97
Gobierno de la Entidad	2017	SUBSIDIOS - 1	EDUCACIÓN PÚBLICA	11	EXPANSIÓN DE LA EDUCACIÓN MEDIA SUPERIOR Y SUPERIOR	U079	UNIVERSIDAD AUT¿NOMA BENITO JU¿REZ DE OAXACA 4TO TRIMESTRE	$1,403,869.12	$1,403,869.12	$1,403,869.12	$1,019,801.64	$1,019,801.64
Gobierno de la Entidad	2017	SUBSIDIOS - 1	EDUCACIÓN PÚBLICA	11	EXPANSIÓN DE LA EDUCACIÓN MEDIA SUPERIOR Y SUPERIOR	U079	UNIVERSIDAD DE LA CAÑADA PROEXOES 17 4	$3,064.86	$3,064.86	$3,064.86	$3,064.86	$3,064.86
Gobierno de la Entidad	2017	SUBSIDIOS - 1	EDUCACIÓN PÚBLICA	11	EXPANSIÓN DE LA EDUCACIÓN MEDIA SUPERIOR Y SUPERIOR	U079	UNIVERSIDAD DE LA CAÑADA PROEXOES 17 4	$12,850.14	$12,850.14	$12,850.14	$12,850.14	$12,850.14
Gobierno de la Entidad	2017	SUBSIDIOS - 1	EDUCACIÓN PÚBLICA	11	EXPANSIÓN DE LA EDUCACIÓN MEDIA SUPERIOR Y SUPERIOR	U079	UNIVERSIDAD DE LA CAÑADA PROEXOES 17 4	$440.00	$440.00	$440.00	$440.00	$440.00
Gobierno de la Entidad	2017	SUBSIDIOS - 1	EDUCACIÓN PÚBLICA	11	EXPANSIÓN DE LA EDUCACIÓN MEDIA SUPERIOR Y SUPERIOR	U079	UNIVERSIDAD DE LA CAÑADA PROEXOES 17 4	$55,211.00	$55,211.00	$55,211.00	$55,211.00	$55,211.00
Gobierno de la Entidad	2017	SUBSIDIOS - 1	EDUCACIÓN PÚBLICA	11	EXPANSIÓN DE LA EDUCACIÓN MEDIA SUPERIOR Y SUPERIOR	U079	UNIVERSIDAD DE LA SIERRA SUR B8	$76,241.00	$76,241.00	$76,241.00	$76,241.00	$76,241.00
Gobierno de la Entidad	2017	SUBSIDIOS - 1	EDUCACIÓN PÚBLICA	11	EXPANSIÓN DE LA EDUCACIÓN MEDIA SUPERIOR Y SUPERIOR	U079	UNIVERSIDAD DE LA SIERRA SUR B8	$213,586.00	$213,586.00	$213,586.00	$213,586.00	$213,586.00
San Pedro Pochutla	**2017**	**SUBSIDIOS - 1**	**EDUCACIÓN PÚBLICA**	**11**	**EXPANSIÓN DE LA EDUCACIÓN MEDIA SUPERIOR Y SUPERIOR**	**U079**	**UNIVERSIDAD DEL MAR ST**	**$151,801.00**	**$151,801.00**	**$151,801.00**	**$151,801.00**	**$151,801.00**
San Pedro Pochutla	2017	SUBSIDIOS - 1	EDUCACIÓN PÚBLICA	11	EXPANSIÓN DE LA EDUCACIÓN MEDIA SUPERIOR Y SUPERIOR	U079	UNIVERSIDAD DEL MAR ST	$7,282.88	$7,282.88	$7,282.88	$7,282.88	$7,282.88
San Pedro Pochutla	2017	SUBSIDIOS - 1	EDUCACIÓN PÚBLICA	11	EXPANSIÓN DE LA EDUCACIÓN MEDIA SUPERIOR Y SUPERIOR	U079	UNIVERSIDAD DEL MAR ST	$118,681.92	$118,681.92	$118,681.92	$118,681.92	$118,681.92
San Pedro Pochutla	2017	SUBSIDIOS - 1	EDUCACIÓN PÚBLICA	11	EXPANSIÓN DE LA EDUCACIÓN MEDIA SUPERIOR Y SUPERIOR	U079	UNIVERSIDAD DEL MAR ST	$25,836.20	$25,836.20	$25,836.20	$25,836.20	$25,836.20
San Pedro Pochutla	2017	SUBSIDIOS - 1	EDUCACIÓN PÚBLICA	11	EXPANSIÓN DE LA EDUCACIÓN MEDIA SUPERIOR Y SUPERIOR	U079	UNIVERSIDAD DEL MAR ST	$0.00	$0.00	$0.00	$0.00	$0.00
San Pedro Pochutla	**2017**	**SUBSIDIOS - 1**	**EDUCACIÓN PÚBLICA**	**11**	**EXPANSIÓN DE LA EDUCACIÓN MEDIA SUPERIOR Y SUPERIOR**	**U079**	**UNIVERSIDAD DEL MAR W5**	**$203,173.40**	**$203,173.40**	**$203,173.40**	**$203,173.40**	**$203,173.40**
San Pedro Pochutla	2017	SUBSIDIOS - 1	EDUCACIÓN PÚBLICA	11	EXPANSIÓN DE LA EDUCACIÓN MEDIA SUPERIOR Y SUPERIOR	U079	UNIVERSIDAD DEL MAR W5	$90,000.00	$90,000.00	$90,000.00	$90,000.00	$90,000.00
San Pedro Pochutla	2017	SUBSIDIOS - 1	EDUCACIÓN PÚBLICA	11	EXPANSIÓN DE LA EDUCACIÓN MEDIA SUPERIOR Y SUPERIOR	U079	UNIVERSIDAD DEL MAR W5	$24,106.80	$24,106.80	$24,106.80	$24,106.80	$24,106.80
San Pedro Pochutla	2017	SUBSIDIOS - 1	EDUCACIÓN PÚBLICA	11	EXPANSIÓN DE LA EDUCACIÓN MEDIA SUPERIOR Y SUPERIOR	U079	UNIVERSIDAD DEL MAR W5	$44,768.20	$44,768.20	$44,768.20	$44,768.20	$44,768.20

Municipio	Ciclo de Recurso	Tipo de Recurso	Descripción Ramo	Clave Ramo	Descripción Programa	Clave Programa	Dependencia Ejecutora	Aprobado	Modificado	Recaudado (Ministrado)	Ejercido	Pagado
San Pedro Pochutla	2017	SUBSIDIOS - 1	EDUCACIÓN PÚBLICA	11	EXPANSIÓN DE LA EDUCACIÓN MEDIA SUPERIOR Y SUPERIOR	U079	UNIVERSIDAD DEL MAR W5	$44,298.40	$44,298.40	$44,298.40	$44,298.40	$44,298.40
San Pedro Pochutla	**2017**	**SUBSIDIOS - 1**	**EDUCACIÓN PÚBLICA**	**11**	**EXPANSIÓN DE LA EDUCACIÓN MEDIA SUPERIOR Y SUPERIOR**	**U079**	**UNIVERSIDAD DEL MAR Z20**	**$178,426.60**	**$178,426.60**	**$178,426.60**	**$176,870.92**	**$176,870.92**
San Pedro Pochutla	2017	SUBSIDIOS - 1	EDUCACIÓN PÚBLICA	11	EXPANSIÓN DE LA EDUCACIÓN MEDIA SUPERIOR Y SUPERIOR	U079	UNIVERSIDAD DEL MAR Z20	$31,125.00	$31,125.00	$31,125.00	$31,121.53	$31,121.53
San Pedro Pochutla	2017	SUBSIDIOS - 1	EDUCACIÓN PÚBLICA	11	EXPANSIÓN DE LA EDUCACIÓN MEDIA SUPERIOR Y SUPERIOR	U079	UNIVERSIDAD DEL MAR Z20	$29,701.60	$29,701.60	$29,701.60	$28,420.00	$28,420.00
San Pedro Pochutla	2017	SUBSIDIOS - 1	EDUCACIÓN PÚBLICA	11	EXPANSIÓN DE LA EDUCACIÓN MEDIA SUPERIOR Y SUPERIOR	U079	UNIVERSIDAD DEL MAR Z20	$80,000.00	$80,000.00	$80,000.00	$80,000.00	$80,000.00
San Pedro Pochutla	2017	SUBSIDIOS - 1	EDUCACIÓN PÚBLICA	11	EXPANSIÓN DE LA EDUCACIÓN MEDIA SUPERIOR Y SUPERIOR	U079	UNIVERSIDAD DEL MAR Z20	$37,600.00	$37,600.00	$37,600.00	$37,329.39	$37,329.39
Gobierno de la Entidad	2017	SUBSIDIOS - 1	EDUCACIÓN PÚBLICA	11	EXPANSIÓN DE LA EDUCACIÓN MEDIA SUPERIOR Y SUPERIOR	U079	UNIVERSIDAD DEL PAPALOAPAN PROEXES 17	$20,180.00	$20,180.00	$20,180.00	$20,180.00	$20,180.00
Gobierno de la Entidad	2017	SUBSIDIOS - 1	EDUCACIÓN PÚBLICA	11	EXPANSIÓN DE LA EDUCACIÓN MEDIA SUPERIOR Y SUPERIOR	U079	UNIVERSIDAD TECNOLOGICA DE LA MIXTECA 4TO TRIMESTRE	$5,860.93	$5,860.93	$5,860.93	$5,860.93	$5,860.93
Gobierno de la Entidad	2017	SUBSIDIOS - 1	EDUCACIÓN PÚBLICA	11	EXPANSIÓN DE LA EDUCACIÓN MEDIA SUPERIOR Y SUPERIOR	U079	UNIVERSIDAD TECNOLOGICA DE LA MIXTECA 4TO TRIMESTRE	$124,139.07	$124,139.07	$124,139.07	$124,139.07	$124,139.07
Gobierno de la Entidad	2017	SUBSIDIOS - 1	EDUCACIÓN PÚBLICA	11	EXPANSIÓN DE LA EDUCACIÓN MEDIA SUPERIOR Y SUPERIOR	U079	UNIVERSIDAD TECNOLOGICA DE LA MIXTECA 4TO TRIMESTRE	$25,000.00	$25,000.00	$25,000.00	$25,000.00	$25,000.00
Gobierno de la Entidad	2017	SUBSIDIOS - 1	EDUCACIÓN PÚBLICA	11	EXPANSIÓN DE LA EDUCACIÓN MEDIA SUPERIOR Y SUPERIOR	U079	UNIVERSIDAD TECNOLOGICA DE LA MIXTECA 4TO TRIMESTRE	$59,792.00	$59,792.00	$59,792.00	$59,792.00	$59,792.00
Gobierno de la Entidad	**2017**	**SUBSIDIOS - 1**	**EDUCACIÓN PÚBLICA**	**11**	**APOYOS A CENTROS Y ORGANIZACIONES DE EDUCACIÓN**	**U080**	**GOBIERNO DEL ESTADO DE OAXACA**	**$178,140,000.00**	**$178,140,000.00**	**$178,140,000.00**	**$177,193,939.89**	**$177,193,939.89**
Gobierno de la Entidad	2017	SUBSIDIOS - 1	EDUCACIÓN PÚBLICA	11	APOYOS A CENTROS Y ORGANIZACIONES DE EDUCACIÓN	U080	INSTITUTO ESTATAL DE EDUCACION PUBLICA DE OAXACA 4 2017	$106,811,601.80	$106,811,601.80	$106,811,601.80	$106,811,601.80	$106,811,601.80
Gobierno de la Entidad	2017	SUBSIDIOS - 1	EDUCACIÓN PÚBLICA	11	APOYOS A CENTROS Y ORGANIZACIONES DE EDUCACIÓN	U080	INSTITUTO ESTATAL DE EDUCACION PUBLICA DE OAXACA 4 2017	$8,565,505.46	$8,565,505.46	$8,565,505.46	$8,565,505.46	$8,565,505.46
Gobierno de la Entidad	2017	SUBSIDIOS - 1	EDUCACIÓN PÚBLICA	11	APOYOS A CENTROS Y ORGANIZACIONES DE EDUCACIÓN	U080	INSTITUTO ESTATAL DE EDUCACION PUBLICA DE OAXACA 4 2017	$154,032.36	$154,032.36	$154,032.36	$154,032.36	$154,032.36
Gobierno de la Entidad	2017	SUBSIDIOS - 1	EDUCACIÓN PÚBLICA	11	APOYOS A CENTROS Y ORGANIZACIONES DE EDUCACIÓN	U080	INSTITUTO ESTATAL DE EDUCACION PUBLICA DE OAXACA 4 2017	$1,056.10	$1,056.10	$1,056.10	$1,056.10	$1,056.10
Gobierno de la Entidad	2017	SUBSIDIOS - 1	EDUCACIÓN PÚBLICA	11	APOYOS A CENTROS Y ORGANIZACIONES DE EDUCACIÓN	U080	INSTITUTO ESTATAL DE EDUCACION PUBLICA DE OAXACA 4 2017	$27,006.30	$27,006.30	$27,006.30	$27,006.30	$27,006.30
Gobierno de la Entidad	2017	SUBSIDIOS - 1	EDUCACIÓN PÚBLICA	11	APOYOS A CENTROS Y ORGANIZACIONES DE EDUCACIÓN	U080	INSTITUTO ESTATAL DE EDUCACION PUBLICA DE OAXACA 4 2017	$9,396.00	$9,396.00	$9,396.00	$9,396.00	$9,396.00
Gobierno de la Entidad	2017	SUBSIDIOS - 1	EDUCACIÓN PÚBLICA	11	APOYOS A CENTROS Y ORGANIZACIONES DE EDUCACIÓN	U080	INSTITUTO ESTATAL DE EDUCACION PUBLICA DE OAXACA 4 2017	$216,746.00	$216,746.00	$216,746.00	$216,746.00	$216,746.00
Gobierno de la Entidad	2017	SUBSIDIOS - 1	EDUCACIÓN PÚBLICA	11	APOYOS A CENTROS Y ORGANIZACIONES DE EDUCACIÓN	U080	INSTITUTO ESTATAL DE EDUCACION PUBLICA DE OAXACA 4 2017	$25,094,037.72	$25,094,037.72	$25,094,037.72	$25,094,037.72	$25,094,037.72
Gobierno de la Entidad	2017	SUBSIDIOS - 1	EDUCACIÓN PÚBLICA	11	APOYOS A CENTROS Y ORGANIZACIONES DE EDUCACIÓN	U080	INSTITUTO ESTATAL DE EDUCACION PUBLICA DE OAXACA 4 2017	$14,175,581.12	$14,175,581.12	$14,175,581.12	$14,175,581.12	$14,175,581.12

Municipio	Ciclo de Recurso	Tipo de Recurso	Descripción Ramo	Clave Ramo	Descripción Programa	Clave Programa	Dependencia Ejecutora	Aprobado	Modificado	Recaudado (Ministrado)	Ejercido	Pagado
Gobierno de la Entidad	2017	SUBSIDIOS - 1	EDUCACIÓN PÚBLICA	11	APOYOS A CENTROS Y ORGANIZACIONES DE EDUCACIÓN	U080	INSTITUTO ESTATAL DE EDUCACION PUBLICA DE OAXACA 4 2017	$24,613.34	$24,613.34	$24,613.34	$24,613.34	$24,613.34
Gobierno de la Entidad	2017	SUBSIDIOS - 1	EDUCACIÓN PÚBLICA	11	APOYOS A CENTROS Y ORGANIZACIONES DE EDUCACIÓN	U080	INSTITUTO ESTATAL DE EDUCACION PUBLICA DE OAXACA 4 2017	$7,041,461.44	$7,041,461.44	$7,041,461.44	$7,041,461.44	$7,041,461.44
Gobierno de la Entidad	2017	SUBSIDIOS - 1	EDUCACIÓN PÚBLICA	11	APOYOS A CENTROS Y ORGANIZACIONES DE EDUCACIÓN	U080	INSTITUTO ESTATAL DE EDUCACION PUBLICA DE OAXACA 4 2017	$42,150.49	$42,150.49	$42,150.49	$42,150.49	$42,150.49
Gobierno de la Entidad	2017	SUBSIDIOS - 1	EDUCACIÓN PÚBLICA	11	APOYOS A CENTROS Y ORGANIZACIONES DE EDUCACIÓN	U080	INSTITUTO ESTATAL DE EDUCACION PUBLICA DE OAXACA 4 2017	$6,398.86	$6,398.86	$6,398.86	$6,398.86	$6,398.86
Gobierno de la Entidad	2017	SUBSIDIOS - 1	EDUCACIÓN PÚBLICA	11	APOYOS A CENTROS Y ORGANIZACIONES DE EDUCACIÓN	U080	INSTITUTO ESTATAL DE EDUCACION PUBLICA DE OAXACA 4 2017	$5,974.00	$5,974.00	$5,974.00	$5,974.00	$5,974.00
Gobierno de la Entidad	2017	SUBSIDIOS - 1	EDUCACIÓN PÚBLICA	11	APOYOS A CENTROS Y ORGANIZACIONES DE EDUCACIÓN	U080	INSTITUTO ESTATAL DE EDUCACION PUBLICA DE OAXACA 4 2017	$296,639.96	$296,639.96	$296,639.96	$296,639.96	$296,639.96
Gobierno de la Entidad	2017	SUBSIDIOS - 1	EDUCACIÓN PÚBLICA	11	APOYOS A CENTROS Y ORGANIZACIONES DE EDUCACIÓN	U080	INSTITUTO ESTATAL DE EDUCACION PUBLICA DE OAXACA 4 2017	$150,230.19	$150,230.19	$150,230.19	$150,230.19	$150,230.19
Gobierno de la Entidad	2017	SUBSIDIOS - 1	EDUCACIÓN PÚBLICA	11	APOYOS A CENTROS Y ORGANIZACIONES DE EDUCACIÓN	U080	INSTITUTO ESTATAL DE EDUCACION PUBLICA DE OAXACA 4 2017	$3,408,045.30	$3,408,045.30	$3,408,045.30	$3,408,045.30	$3,408,045.30
Gobierno de la Entidad	2017	SUBSIDIOS - 1	EDUCACIÓN PÚBLICA	11	APOYOS A CENTROS Y ORGANIZACIONES DE EDUCACIÓN	U080	INSTITUTO ESTATAL DE EDUCACION PUBLICA DE OAXACA 4 2017	$9,570,542.31	$9,570,542.31	$9,570,542.31	$9,570,542.31	$9,570,542.31
Gobierno de la Entidad	2017	SUBSIDIOS - 1	EDUCACIÓN PÚBLICA	11	APOYOS A CENTROS Y ORGANIZACIONES DE EDUCACIÓN	U080	INSTITUTO ESTATAL DE EDUCACION PUBLICA DE OAXACA 4 2017	$7,691.25	$7,691.25	$7,691.25	$7,691.25	$7,691.25
Gobierno de la Entidad	2017	SUBSIDIOS - 1	EDUCACIÓN PÚBLICA	11	APOYOS A CENTROS Y ORGANIZACIONES DE EDUCACIÓN	U080	INSTITUTO ESTATAL DE EDUCACION PUBLICA DE OAXACA 4 2017	$25,938.00	$25,938.00	$25,938.00	$25,938.00	$25,938.00
Gobierno de la Entidad	2017	SUBSIDIOS - 1	EDUCACIÓN PÚBLICA	11	APOYOS A CENTROS Y ORGANIZACIONES DE EDUCACIÓN	U080	UNIVERSIDAD AUT¿NOMA BENITO JU¿REZ DE OAXACA 4TO TRIMESTRE	$352,000.00	$352,000.00	$352,000.00	$0.00	$0.00
Gobierno de la Entidad	2017	SUBSIDIOS - 1	EDUCACIÓN PÚBLICA	11	APOYOS A CENTROS Y ORGANIZACIONES DE EDUCACIÓN	U080	UNIVERSIDAD AUT¿NOMA BENITO JU¿REZ DE OAXACA 4TO TRIMESTRE	$380,000.00	$380,000.00	$380,000.00	$0.00	$0.00
Gobierno de la Entidad	2017	SUBSIDIOS - 1	EDUCACIÓN PÚBLICA	11	APOYOS A CENTROS Y ORGANIZACIONES DE EDUCACIÓN	U080	UNIVERSIDAD AUT¿NOMA BENITO JU¿REZ DE OAXACA 4TO TRIMESTRE	$210,000.00	$210,000.00	$210,000.00	$0.00	$0.00
Gobierno de la Entidad	2017	SUBSIDIOS - 1	EDUCACIÓN PÚBLICA	11	APOYOS A CENTROS Y ORGANIZACIONES DE EDUCACIÓN	U080	UNIVERSIDAD DE LA COSTA	$365,710.00	$365,710.00	$365,710.00	$365,710.00	$365,710.00
Gobierno de la Entidad	2017	SUBSIDIOS - 1	EDUCACIÓN PÚBLICA	11	APOYOS A CENTROS Y ORGANIZACIONES DE EDUCACIÓN	U080	UNIVERSIDAD DE LA SIERRA JUÁREZ 4F	$2,355.91	$2,355.91	$2,355.91	$2,355.91	$2,355.91
Gobierno de la Entidad	2017	SUBSIDIOS - 1	EDUCACIÓN PÚBLICA	11	APOYOS A CENTROS Y ORGANIZACIONES DE EDUCACIÓN	U080	UNIVERSIDAD DE LA SIERRA JUÁREZ 4F	$23,132.60	$23,132.60	$23,132.60	$23,132.60	$23,132.60
Gobierno de la Entidad	2017	SUBSIDIOS - 1	EDUCACIÓN PÚBLICA	11	APOYOS A CENTROS Y ORGANIZACIONES DE EDUCACIÓN	U080	UNIVERSIDAD DE LA SIERRA JUÁREZ 4F	$487.20	$487.20	$487.20	$487.20	$487.20
Gobierno de la Entidad	2017	SUBSIDIOS - 1	EDUCACIÓN PÚBLICA	11	APOYOS A CENTROS Y ORGANIZACIONES DE EDUCACIÓN	U080	UNIVERSIDAD DE LA SIERRA JUÁREZ 4F	$2,800.00	$2,800.00	$2,800.00	$2,800.00	$2,800.00
Gobierno de la Entidad	2017	SUBSIDIOS - 1	EDUCACIÓN PÚBLICA	11	APOYOS A CENTROS Y ORGANIZACIONES DE EDUCACIÓN	U080	UNIVERSIDAD DE LA SIERRA JUÁREZ 4F	$29,844.66	$29,844.66	$29,844.66	$29,844.66	$29,844.66
Gobierno de la Entidad	2017	SUBSIDIOS - 1	EDUCACIÓN PÚBLICA	11	APOYOS A CENTROS Y ORGANIZACIONES DE EDUCACIÓN	U080	UNIVERSIDAD DE LA SIERRA JUÁREZ 4F	$107,440.20	$107,440.20	$107,440.20	$107,440.20	$107,440.20

Municipio	Ciclo de Recurso	Tipo de Recurso	Descripción Ramo	Clave Ramo	Descripción Programa	Clave Programa	Dependencia Ejecutora	Aprobado	Modificado	Recaudado (Ministrado)	Ejercido	Pagado
Gobierno de la Entidad	2017	SUBSIDIOS - 1	EDUCACIÓN PÚBLICA	11	APOYOS A CENTROS Y ORGANIZACIONES DE EDUCACIÓN	U080	UNIVERSIDAD DE LA SIERRA JUÁREZ 4F	$4,483.00	$4,483.00	$4,483.00	$4,483.00	$4,483.00
Gobierno de la Entidad	2017	SUBSIDIOS - 1	EDUCACIÓN PÚBLICA	11	APOYOS A CENTROS Y ORGANIZACIONES DE EDUCACIÓN	U080	UNIVERSIDAD DE LA SIERRA JUÁREZ 4F	$30,866.49	$30,866.49	$30,866.49	$30,866.49	$30,866.49
Gobierno de la Entidad	2017	SUBSIDIOS - 1	EDUCACIÓN PÚBLICA	11	APOYOS A CENTROS Y ORGANIZACIONES DE EDUCACIÓN	U080	UNIVERSIDAD DE LA SIERRA JUÁREZ 4F	$6,021.00	$6,021.00	$6,021.00	$6,021.00	$6,021.00
Gobierno de la Entidad	2017	SUBSIDIOS - 1	EDUCACIÓN PÚBLICA	11	APOYOS A CENTROS Y ORGANIZACIONES DE EDUCACIÓN	U080	UNIVERSIDAD DE LA SIERRA JUÁREZ 4F	$217.21	$217.21	$217.21	$0.00	$0.00
Gobierno de la Entidad	2017	SUBSIDIOS - 1	EDUCACIÓN PÚBLICA	11	APOYOS A CENTROS Y ORGANIZACIONES DE EDUCACIÓN	U080	UNIVERSIDAD DE LA SIERRA JUÁREZ 4F	$57,735.54	$57,735.54	$57,735.54	$57,608.64	$57,608.64
Gobierno de la Entidad	2017	SUBSIDIOS - 1	EDUCACIÓN PÚBLICA	11	APOYOS A CENTROS Y ORGANIZACIONES DE EDUCACIÓN	U080	UNIVERSIDAD DE LA SIERRA JUÁREZ 4F	$60,000.00	$60,000.00	$60,000.00	$60,000.00	$60,000.00
Gobierno de la Entidad	2017	SUBSIDIOS - 1	EDUCACIÓN PÚBLICA	11	APOYOS A CENTROS Y ORGANIZACIONES DE EDUCACIÓN	U080	UNIVERSIDAD DE LA SIERRA JUÁREZ 4F	$8,409.73	$8,409.73	$8,409.73	$8,409.73	$8,409.73
Gobierno de la Entidad	2017	SUBSIDIOS - 1	EDUCACIÓN PÚBLICA	11	APOYOS A CENTROS Y ORGANIZACIONES DE EDUCACIÓN	U080	UNIVERSIDAD DE LA SIERRA JUÁREZ 4F	$9,690.45	$9,690.45	$9,690.45	$9,690.45	$9,690.45
Gobierno de la Entidad	2017	SUBSIDIOS - 1	EDUCACIÓN PÚBLICA	11	APOYOS A CENTROS Y ORGANIZACIONES DE EDUCACIÓN	U080	UNIVERSIDAD DE LA SIERRA JUÁREZ 4F	$116,516.01	$116,516.01	$116,516.01	$116,516.01	$116,516.01
Gobierno de la Entidad	2017	SUBSIDIOS - 1	EDUCACIÓN PÚBLICA	11	APOYOS A CENTROS Y ORGANIZACIONES DE EDUCACIÓN	U080	UNIVERSIDAD DE LA SIERRA SUR B8	$201,000.00	$201,000.00	$201,000.00	$201,000.00	$201,000.00
Gobierno de la Entidad	2017	SUBSIDIOS - 1	EDUCACIÓN PÚBLICA	11	APOYOS A CENTROS Y ORGANIZACIONES DE EDUCACIÓN	U080	UNIVERSIDAD DE LA SIERRA SUR B8	$140,701.73	$140,701.73	$140,701.73	$140,701.73	$140,701.73
Gobierno de la Entidad	2017	SUBSIDIOS - 1	EDUCACIÓN PÚBLICA	11	APOYOS A CENTROS Y ORGANIZACIONES DE EDUCACIÓN	U080	UNIVERSIDAD DE LA SIERRA SUR B8	$32,040.64	$32,040.64	$32,040.64	$32,040.64	$32,040.64
Gobierno de la Entidad	2017	SUBSIDIOS - 1	EDUCACIÓN PÚBLICA	11	APOYOS A CENTROS Y ORGANIZACIONES DE EDUCACIÓN	U080	UNIVERSIDAD DE LA SIERRA SUR B8	$27,927.63	$27,927.63	$27,927.63	$27,927.63	$27,927.63
Gobierno de la Entidad	2017	SUBSIDIOS - 1	EDUCACIÓN PÚBLICA	11	APOYOS A CENTROS Y ORGANIZACIONES DE EDUCACIÓN	U080	UNIVERSIDAD DE LA SIERRA SUR B8	$55,000.00	$55,000.00	$55,000.00	$55,000.00	$55,000.00
Gobierno de la Entidad	2017	SUBSIDIOS - 1	EDUCACIÓN PÚBLICA	11	APOYOS A CENTROS Y ORGANIZACIONES DE EDUCACIÓN	U080	UNIVERSIDAD DEL PAPALOAPAN PADES 17	$8,000.00	$9,213.56	$9,213.56	$9,213.56	$9,213.56
Gobierno de la Entidad	2017	SUBSIDIOS - 1	EDUCACIÓN PÚBLICA	11	APOYOS A CENTROS Y ORGANIZACIONES DE EDUCACIÓN	U080	UNIVERSIDAD DEL PAPALOAPAN PADES 17	$0.00	$5,940.46	$5,940.46	$5,940.46	$5,940.46
Gobierno de la Entidad	2017	SUBSIDIOS - 1	EDUCACIÓN PÚBLICA	11	APOYOS A CENTROS Y ORGANIZACIONES DE EDUCACIÓN	U080	UNIVERSIDAD DEL PAPALOAPAN PADES 17	$0.00	$2,340.72	$2,340.72	$2,340.72	$2,340.72
Gobierno de la Entidad	2017	SUBSIDIOS - 1	EDUCACIÓN PÚBLICA	11	APOYOS A CENTROS Y ORGANIZACIONES DE EDUCACIÓN	U080	UNIVERSIDAD DEL PAPALOAPAN PADES 17	$3,000.00	$0.00	$0.00	$0.00	$0.00
Gobierno de la Entidad	2017	SUBSIDIOS - 1	EDUCACIÓN PÚBLICA	11	APOYOS A CENTROS Y ORGANIZACIONES DE EDUCACIÓN	U080	UNIVERSIDAD DEL PAPALOAPAN PADES 17	$0.00	$657.48	$657.48	$657.48	$657.48
Gobierno de la Entidad	2017	SUBSIDIOS - 1	EDUCACIÓN PÚBLICA	11	APOYOS A CENTROS Y ORGANIZACIONES DE EDUCACIÓN	U080	UNIVERSIDAD DEL PAPALOAPAN PADES 17	$23,000.00	$14,897.79	$14,897.79	$14,842.20	$14,842.20
Gobierno de la Entidad	2017	SUBSIDIOS - 1	EDUCACIÓN PÚBLICA	11	APOYOS A CENTROS Y ORGANIZACIONES DE EDUCACIÓN	U080	UNIVERSIDAD DEL PAPALOAPAN PADES 17	$5,000.00	$0.00	$0.00	$0.00	$0.00

Municipio	Ciclo de Recurso	Tipo de Recurso	Descripción Ramo	Clave Ramo	Descripción Programa	Clave Programa	Dependencia Ejecutora	Aprobado	Modificado	Recaudado (Ministrado)	Ejercido	Pagado
Gobierno de la Entidad	2017	SUBSIDIOS - 1	EDUCACIÓN PÚBLICA	11	APOYOS A CENTROS Y ORGANIZACIONES DE EDUCACIÓN	U080	UNIVERSIDAD DEL PAPALOAPAN PADES 17	$7,000.00	$0.00	$0.00	$0.00	$0.00
Gobierno de la Entidad	2017	SUBSIDIOS - 1	EDUCACIÓN PÚBLICA	11	APOYOS A CENTROS Y ORGANIZACIONES DE EDUCACIÓN	U080	UNIVERSIDAD DEL PAPALOAPAN PADES 17	$82,232.00	$95,181.99	$95,181.99	$95,181.99	$95,181.99
Gobierno de la Entidad	2017	SUBSIDIOS - 1	EDUCACIÓN PÚBLICA	11	APOYOS A CENTROS Y ORGANIZACIONES DE EDUCACIÓN	U080	UNIVERSIDAD DEL PAPALOAPAN PADES 17	$152,740.00	$152,740.00	$152,740.00	$149,079.59	$149,079.59
Gobierno de la Entidad	**2017**	**SUBSIDIOS - 1**	**SALUD**	**12**	**PREVENCIÓN Y ATENCIÓN CONTRA LAS ADICCIONES**	**E025**	**GOBIERNO DEL ESTADO DE OAXACA**	**$2,396,827.00**	**$2,396,827.00**	**$2,187,826.00**	**$0.00**	**$0.00**
Gobierno de la Entidad	2017	SUBSIDIOS - 1	SALUD	12	PREVENCIÓN Y ATENCIÓN CONTRA LAS ADICCIONES	E025	SERVICIOS DE SALUD DE OAXACA 4003	$2,396,827.00	$2,396,827.00	$2,187,826.00	$0.00	$0.00
Gobierno de la Entidad	**2017**	**SUBSIDIOS - 1**	**SALUD**	**12**	**PROGRAMA DE VACUNACIÓN**	**E036**	**GOBIERNO DEL ESTADO DE OAXACA**	**$5,290,770.00**	**$5,290,770.00**	**$5,290,770.00**	**$0.00**	**$0.00**
Gobierno de la Entidad	2017	SUBSIDIOS - 1	SALUD	12	PROGRAMA DE VACUNACIÓN	E036	SERVICIOS DE SALUD DE OAXACA 4003	$5,290,770.00	$5,290,770.00	$5,290,770.00	$0.00	$0.00
Gobierno de la Entidad	**2017**	**SUBSIDIOS - 1**	**SALUD**	**12**	**PROTECCIÓN CONTRA RIESGOS SANITARIOS**	**G004**	**GOBIERNO DEL ESTADO DE OAXACA**	**$8,408,025.00**	**$8,408,025.00**	**$8,408,025.00**	**$0.00**	**$0.00**
Gobierno de la Entidad	2017	SUBSIDIOS - 1	SALUD	12	PROTECCIÓN CONTRA RIESGOS SANITARIOS	G004	SERVICIOS DE SALUD DE OAXACA 4003	$8,408,025.00	$8,408,025.00	$8,408,025.00	$0.00	$0.00
Gobierno de la Entidad	**2017**	**SUBSIDIOS - 1**	**SALUD**	**12**	**PREVENCIÓN Y ATENCIÓN DE VIH/SIDA Y OTRAS ITS**	**P016**	**GOBIERNO DEL ESTADO DE OAXACA**	**$10,900.00**	**$10,900.00**	**$10,900.00**	**$0.00**	**$0.00**
Gobierno de la Entidad	2017	SUBSIDIOS - 1	SALUD	12	PREVENCIÓN Y ATENCIÓN DE VIH/SIDA Y OTRAS ITS	P016	SERVICIOS DE SALUD DE OAXACA 4003	$10,900.00	$10,900.00	$10,900.00	$0.00	$0.00
Gobierno de la Entidad	**2017**	**SUBSIDIOS - 1**	**SALUD**	**12**	**PREVENCIÓN Y CONTROL DE ENFERMEDADES**	**P018**	**GOBIERNO DEL ESTADO DE OAXACA**	**$5,437,012.34**	**$5,437,012.34**	**$3,463,926.00**	**$0.00**	**$0.00**
Gobierno de la Entidad	2017	SUBSIDIOS - 1	SALUD	12	PREVENCIÓN Y CONTROL DE ENFERMEDADES	P018	SERVICIOS DE SALUD DE OAXACA 4003	$5,437,012.34	$5,437,012.34	$3,463,926.00	$0.00	$0.00
Gobierno de la Entidad	**2017**	**SUBSIDIOS - 1**	**SALUD**	**12**	**SALUD MATERNA, SEXUAL Y REPRODUCTIVA**	**P020**	**GOBIERNO DEL ESTADO DE OAXACA**	**$28,127,024.45**	**$28,127,024.45**	**$28,127,024.45**	**$0.00**	**$0.00**
Gobierno de la Entidad	2017	SUBSIDIOS - 1	SALUD	12	SALUD MATERNA, SEXUAL Y REPRODUCTIVA	P020	SERVICIOS DE SALUD DE OAXACA 4003	$28,127,024.45	$28,127,024.45	$28,127,024.45	$0.00	$0.00
Gobierno de la Entidad	**2017**	**SUBSIDIOS - 1**	**SALUD**	**12**	**PROGRAMA DE ATENCIÓN A PERSONAS CON DISCAPACIDAD**	**S039**	**GOBIERNO DEL ESTADO DE OAXACA**	**$16,230,084.86**	**$16,230,084.86**	**$16,230,084.86**	**$15,474,351.95**	**$15,474,351.95**
Gobierno de la Entidad	2017	SUBSIDIOS - 1	SALUD	12	PROGRAMA DE ATENCIÓN A PERSONAS CON DISCAPACIDAD	S039	SISTEMA PARA EL DESARROLLO INTEGRAL DE LA FAMILIA DEL ESTADO DE OAXACA 1	$2,000,000.00	$2,000,000.00	$2,000,000.00	$1,998,205.48	$1,998,205.48
Gobierno de la Entidad	2017	SUBSIDIOS - 1	SALUD	12	PROGRAMA DE ATENCIÓN A PERSONAS CON DISCAPACIDAD	S039	SISTEMA PARA EL DESARROLLO INTEGRAL DE LA FAMILIA DEL ESTADO DE OAXACA 2	$5,980,084.86	$5,980,084.86	$5,980,084.86	$5,980,050.00	$5,980,050.00
Gobierno de la Entidad	2017	SUBSIDIOS - 1	SALUD	12	PROGRAMA DE ATENCIÓN A PERSONAS CON DISCAPACIDAD	S039	SISTEMA PARA EL DESARROLLO INTEGRAL DE LA FAMILIA DEL ESTADO DE OAXACA 3	$7,000,000.00	$7,000,000.00	$7,000,000.00	$6,996,096.74	$6,996,096.74
Gobierno de la Entidad	2017	SUBSIDIOS - 1	SALUD	12	PROGRAMA DE ATENCIÓN A PERSONAS CON DISCAPACIDAD	S039	SISTEMA PARA EL DESARROLLO INTEGRAL DE LA FAMILIA DEL ESTADO DE OAXACA2	$500,000.00	$500,000.00	$500,000.00	$499,999.73	$499,999.73

Municipio	Ciclo de Recurso	Tipo de Recurso	Descripción Ramo	Clave Ramo	Descripción Programa	Clave Programa	Dependencia Ejecutora	Aprobado	Modificado	Recaudado (Ministrado)	Ejercido	Pagado
Gobierno de la Entidad	2017	SUBSIDIOS - 1	SALUD	12	PROGRAMA DE ATENCIÓN A PERSONAS CON DISCAPACIDAD	S039	SISTEMA PARA EL DESARROLLO INTEGRAL DE LA FAMILIA DEL ESTADO DE OAXACA3	$750,000.00	$750,000.00	$750,000.00	$0.00	$0.00
Gobierno de la Entidad	**2017**	**SUBSIDIOS - 1**	**SALUD**	**12**	**PROSPERA PROGRAMA DE INCLUSIÓN SOCIAL**	**S072**	**GOBIERNO DEL ESTADO DE OAXACA**	**$180,000,000.00**	**$196,613,438.00**	**$196,613,438.00**	**$80,494,576.92**	**$80,494,576.92**
Gobierno de la Entidad	2017	SUBSIDIOS - 1	SALUD	12	PROSPERA PROGRAMA DE INCLUSIÓN SOCIAL	S072	REPSSEO PROSPERA OAX 2017 4TO TRIM 2017	$36,827,896.92	$37,327,896.92	$37,327,896.92	$23,421,463.96	$23,421,463.96
Gobierno de la Entidad	2017	SUBSIDIOS - 1	SALUD	12	PROSPERA PROGRAMA DE INCLUSIÓN SOCIAL	S072	REPSSEO PROSPERA OAX 2017 4TO TRIM 2017	$4,091,986.55	$11,205,424.55	$11,205,424.55	$0.00	$0.00
Gobierno de la Entidad	2017	SUBSIDIOS - 1	SALUD	12	PROSPERA PROGRAMA DE INCLUSIÓN SOCIAL	S072	REPSSEO PROSPERA OAX 2017 4TO TRIM 2017	$1,214,400.00	$2,214,400.00	$2,214,400.00	$3,105.83	$3,105.83
Gobierno de la Entidad	2017	SUBSIDIOS - 1	SALUD	12	PROSPERA PROGRAMA DE INCLUSIÓN SOCIAL	S072	REPSSEO PROSPERA OAX 2017 4TO TRIM 2017	$1,617,000.00	$1,617,000.00	$1,617,000.00	$117,587.51	$117,587.51
Gobierno de la Entidad	2017	SUBSIDIOS - 1	SALUD	12	PROSPERA PROGRAMA DE INCLUSIÓN SOCIAL	S072	REPSSEO PROSPERA OAX 2017 4TO TRIM 2017	$1,313,170.00	$1,313,170.00	$1,313,170.00	$0.00	$0.00
Gobierno de la Entidad	2017	SUBSIDIOS - 1	SALUD	12	PROSPERA PROGRAMA DE INCLUSIÓN SOCIAL	S072	REPSSEO PROSPERA OAX 2017 4TO TRIM 2017	$1,102,499.00	$1,102,499.00	$1,102,499.00	$32,775.00	$32,775.00
Gobierno de la Entidad	2017	SUBSIDIOS - 1	SALUD	12	PROSPERA PROGRAMA DE INCLUSIÓN SOCIAL	S072	REPSSEO PROSPERA OAX 2017 4TO TRIM 2017	$22,166,619.50	$23,550,062.50	$23,550,062.50	$23,643.70	$23,643.70
Gobierno de la Entidad	2017	SUBSIDIOS - 1	SALUD	12	PROSPERA PROGRAMA DE INCLUSIÓN SOCIAL	S072	REPSSEO PROSPERA OAX 2017 4TO TRIM 2017	$4,524,534.53	$5,584,390.00	$5,584,390.00	$0.00	$0.00
Gobierno de la Entidad	2017	SUBSIDIOS - 1	SALUD	12	PROSPERA PROGRAMA DE INCLUSIÓN SOCIAL	S072	REPSSEO PROSPERA OAX 2017 4TO TRIM 2017	$6,943,625.00	$6,943,625.00	$6,943,625.00	$6,112,654.02	$6,112,654.02
Gobierno de la Entidad	2017	SUBSIDIOS - 1	SALUD	12	PROSPERA PROGRAMA DE INCLUSIÓN SOCIAL	S072	REPSSEO PROSPERA OAX 2017 4TO TRIM 2017	$674,739.00	$2,674,739.00	$2,674,739.00	$8,282.40	$8,282.40
Gobierno de la Entidad	2017	SUBSIDIOS - 1	SALUD	12	PROSPERA PROGRAMA DE INCLUSIÓN SOCIAL	S072	REPSSEO PROSPERA OAX 2017 4TO TRIM 2017	$252,000.00	$252,000.00	$252,000.00	$0.00	$0.00
Gobierno de la Entidad	2017	SUBSIDIOS - 1	SALUD	12	PROSPERA PROGRAMA DE INCLUSIÓN SOCIAL	S072	REPSSEO PROSPERA OAX 2017 4TO TRIM 2017	$2,437,408.00	$700,000.00	$700,000.00	$0.00	$0.00
Gobierno de la Entidad	2017	SUBSIDIOS - 1	SALUD	12	PROSPERA PROGRAMA DE INCLUSIÓN SOCIAL	S072	REPSSEO PROSPERA OAX 2017 4TO TRIM 2017	$30,800,000.00	$30,800,000.00	$30,800,000.00	$13,030,000.00	$13,030,000.00
Gobierno de la Entidad	2017	SUBSIDIOS - 1	SALUD	12	PROSPERA PROGRAMA DE INCLUSIÓN SOCIAL	S072	REPSSEO PROSPERA OAX 2017 4TO TRIM 2017	$3,709,524.00	$3,709,524.00	$3,709,524.00	$1,715,113.24	$1,715,113.24
Gobierno de la Entidad	2017	SUBSIDIOS - 1	SALUD	12	PROSPERA PROGRAMA DE INCLUSIÓN SOCIAL	S072	REPSSEO PROSPERA OAX 2017 4TO TRIM 2017	$3,500,000.00	$3,500,000.00	$3,500,000.00	$353,521.92	$353,521.92
Gobierno de la Entidad	2017	SUBSIDIOS - 1	SALUD	12	PROSPERA PROGRAMA DE INCLUSIÓN SOCIAL	S072	REPSSEO PROSPERA OAX 2017 4TO TRIM 2017	$5,946,000.00	$6,946,000.00	$6,946,000.00	$3,107,407.14	$3,107,407.14
Gobierno de la Entidad	2017	SUBSIDIOS - 1	SALUD	12	PROSPERA PROGRAMA DE INCLUSIÓN SOCIAL	S072	REPSSEO PROSPERA OAX 2017 4TO TRIM 2017	$233,100.00	$233,100.00	$233,100.00	$232,410.19	$232,410.19
Gobierno de la Entidad	2017	SUBSIDIOS - 1	SALUD	12	PROSPERA PROGRAMA DE INCLUSIÓN SOCIAL	S072	REPSSEO PROSPERA OAX 2017 4TO TRIM 2017	$2,326,997.50	$2,326,997.50	$2,326,997.50	$188,914.54	$188,914.54
Gobierno de la Entidad	2017	SUBSIDIOS - 1	SALUD	12	PROSPERA PROGRAMA DE INCLUSIÓN SOCIAL	S072	REPSSEO PROSPERA OAX 2017 4TO TRIM 2017	$44,718,500.00	$44,012,609.53	$44,012,609.53	$28,085,383.00	$28,085,383.00

Municipio	Ciclo de Recurso	Tipo de Recurso	Descripción Ramo	Clave Ramo	Descripción Programa	Clave Programa	Dependencia Ejecutora	Aprobado	Modificado	Recaudado (Ministrado)	Ejercido	Pagado
Gobierno de la Entidad	2017	SUBSIDIOS - 1	SALUD	12	PROSPERA PROGRAMA DE INCLUSIÓN SOCIAL	S072	REPSSEO PROSPERA OAX 2017 4TO TRIM 2017	$5,600,000.00	$10,600,000.00	$10,600,000.00	$4,062,314.47	$4,062,314.47
Gobierno de la Entidad	**2017**	**SUBSIDIOS - 1**	**SALUD**	**12**	**FORTALECIMIENTO A LA ATENCIÓN MÉDICA**	**S200**	**GOBIERNO DEL ESTADO DE OAXACA**	**$25,123,047.60**	**$25,123,047.60**	**$25,123,047.60**	**$22,962,625.98**	**$10,685,595.31**
Gobierno de la Entidad	2017	SUBSIDIOS - 1	SALUD	12	FORTALECIMIENTO A LA ATENCIÓN MÉDICA	S200	SERVICIOS DE SALUD DE OAXACA 4003	$25,123,047.60	$25,123,047.60	$25,123,047.60	$22,962,625.98	$10,685,595.31
Gobierno de la Entidad	**2017**	**SUBSIDIOS - 1**	**SALUD**	**12**	**SEGURO MÉDICO SIGLO XXI**	**S201**	**GOBIERNO DEL ESTADO DE OAXACA**	**$1,603,451.42**	**$1,603,451.42**	**$1,603,451.42**	**$1,007,805.13**	**$694,887.91**
Gobierno de la Entidad	2017	SUBSIDIOS - 1	SALUD	12	SEGURO MÉDICO SIGLO XXI	S201	HOSPITAL DE LA NIÑEZ OAXAQUEÑA 4TRIM	$0.00	$122,700.00	$122,688.06	$122,688.06	$122,688.06
Gobierno de la Entidad	2017	SUBSIDIOS - 1	SALUD	12	SEGURO MÉDICO SIGLO XXI	S201	HOSPITAL DE LA NIÑEZ OAXAQUEÑA 4TRIM	$0.00	$60,368.77	$60,368.77	$60,368.77	$60,368.77
Gobierno de la Entidad	2017	SUBSIDIOS - 1	SALUD	12	SEGURO MÉDICO SIGLO XXI	S201	HOSPITAL DE LA NIÑEZ OAXAQUEÑA 4TRIM	$0.00	$951,794.32	$951,794.32	$951,794.32	$951,794.32
Gobierno de la Entidad	2017	SUBSIDIOS - 1	SALUD	12	SEGURO MÉDICO SIGLO XXI	S201	HOSPITAL DE LA NIÑEZ OAXAQUEÑA 4TRIM	$0.00	$245,602.75	$245,602.75	$245,602.75	$245,602.75
Gobierno de la Entidad	2017	SUBSIDIOS - 1	SALUD	12	SEGURO MÉDICO SIGLO XXI	S201	HOSPITAL DE LA NIÑEZ OAXAQUEÑA 4TRIM	$0.00	$163,483.08	$163,483.08	$163,483.08	$163,483.08
Gobierno de la Entidad	2017	SUBSIDIOS - 1	SALUD	12	SEGURO MÉDICO SIGLO XXI	S201	HOSPITAL DE LA NIÑEZ OAXAQUEÑA 4TRIM	$0.00	$11,725.28	$4,550.00	$4,550.00	$4,550.00
Gobierno de la Entidad	2017	SUBSIDIOS - 1	SALUD	12	SEGURO MÉDICO SIGLO XXI	S201	HOSPITAL DE LA NIÑEZ OAXAQUEÑA 4TRIM	$0.00	$437.73	$0.00	$0.00	$0.00
Gobierno de la Entidad	2017	SUBSIDIOS - 1	SALUD	12	SEGURO MÉDICO SIGLO XXI	S201	HOSPITAL DE LA NIÑEZ OAXAQUEÑA 4TRIM	$0.00	$665,020.99	$665,020.99	$665,020.99	$665,020.99
Gobierno de la Entidad	**2017**	**SUBSIDIOS - 1**	**SALUD**	**12**	**SEGURO MÉDICO SIGLO XXI**	**S201**	**GOBIERNO DEL ESTADO DE OAXACA**	**$0.00**	**$4,014,112.92**	**$2,648,820.36**	**$2,648,820.36**	**$2,648,820.36**
Gobierno de la Entidad	2017	SUBSIDIOS - 1	SALUD	12	SEGURO MÉDICO SIGLO XXI	S201	REPSSEO SMSXXI 2017 (4TO TRIMESTRE 2017).	$0.00	$542,000.00	$278,827.00	$278,827.00	$278,827.00
Gobierno de la Entidad	2017	SUBSIDIOS - 1	SALUD	12	SEGURO MÉDICO SIGLO XXI	S201	REPSSEO SMSXXI 2017 (4TO TRIMESTRE 2017).	$0.00	$600,000.00	$156,485.39	$156,485.39	$156,485.39
Gobierno de la Entidad	2017	SUBSIDIOS - 1	SALUD	12	SEGURO MÉDICO SIGLO XXI	S201	REPSSEO SMSXXI 2017 (4TO TRIMESTRE 2017).	$0.00	$650,980.00	$0.00	$0.00	$0.00
Gobierno de la Entidad	2017	SUBSIDIOS - 1	SALUD	12	SEGURO MÉDICO SIGLO XXI	S201	SERVICIOS DE SALUD DE OAXACA 4005	$1,603,451.42	$1,603,451.42	$1,603,451.42	$1,007,805.13	$694,887.91
Gobierno de la Entidad	**2017**	**SUBSIDIOS - 1**	**SALUD**	**12**	**CALIDAD EN LA ATENCIÓN MÉDICA**	**S202**	**GOBIERNO DEL ESTADO DE OAXACA**	**$6,563,548.00**	**$6,563,548.00**	**$6,563,548.00**	**$4,324,395.18**	**$0.00**
Gobierno de la Entidad	2017	SUBSIDIOS - 1	SALUD	12	CALIDAD EN LA ATENCIÓN MÉDICA	S202	SERVICIOS DE SALUD DE OAXACA 4005	$6,563,548.00	$6,563,548.00	$6,563,548.00	$4,324,395.18	$0.00
Gobierno de la Entidad	**2017**	**SUBSIDIOS - 1**	**SALUD**	**12**	**PROGRAMA DE DESARROLLO COMUNITARIO "COMUNIDAD DIFERENTE"**	**S251**	**GOBIERNO DEL ESTADO DE OAXACA**	**$5,018,759.00**	**$5,018,759.00**	**$5,018,759.00**	**$5,018,725.01**	**$5,018,725.01**
Gobierno de la Entidad	2017	SUBSIDIOS - 1	SALUD	12	PROGRAMA DE DESARROLLO COMUNITARIO "COMUNIDAD DIFERENTE"	S251	SISTEMA PARA EL DESARROLLO INTEGRAL DE LA FAMILIA DEL ESTADO DE OAXACA 1	$3,717,094.00	$3,717,094.00	$3,717,094.00	$3,717,060.01	$3,717,060.01

Municipio	Ciclo de Recurso	Tipo de Recurso	Descripción Ramo	Clave Ramo	Descripción Programa	Clave Programa	Dependencia Ejecutora	Aprobado	Modificado	Recaudado (Ministrado)	Ejercido	Pagado
Gobierno de la Entidad	2017	SUBSIDIOS - 1	SALUD	12	PROGRAMA DE DESARROLLO COMUNITARIO "COMUNIDAD DIFERENTE"	S251	SISTEMA PARA EL DESARROLLO INTEGRAL DE LA FAMILIA DEL ESTADO DE OAXACA2	$1,301,665.00	$1,301,665.00	$1,301,665.00	$1,301,665.00	$1,301,665.00
Gobierno de la Entidad	**2017**	**SUBSIDIOS - 1**	**SALUD**	**12**	**APOYOS PARA LA PROTECCIÓN DE LAS PERSONAS EN ESTADO DE NECESIDAD**	**S272**	**GOBIERNO DEL ESTADO DE OAXACA**	**$7,582,906.00**	**$7,582,906.00**	**$7,582,906.00**	**$7,579,222.64**	**$7,579,222.64**
Gobierno de la Entidad	2017	SUBSIDIOS - 1	SALUD	12	APOYOS PARA LA PROTECCIÓN DE LAS PERSONAS EN ESTADO DE NECESIDAD	S272	SISTEMA PARA EL DESARROLLO INTEGRAL DE LA FAMILIA DEL ESTADO DE OAXACA2	$6,982,906.00	$6,982,906.00	$6,982,906.00	$6,982,883.10	$6,982,883.10
Gobierno de la Entidad	2017	SUBSIDIOS - 1	SALUD	12	APOYOS PARA LA PROTECCIÓN DE LAS PERSONAS EN ESTADO DE NECESIDAD	S272	SISTEMA PARA EL DESARROLLO INTEGRAL DE LA FAMILIA DEL ESTADO DE OAXACA 2	$600,000.00	$600,000.00	$600,000.00	$596,339.54	$596,339.54
Gobierno de la Entidad	**2017**	**SUBSIDIOS - 1**	**SALUD**	**12**	**SEGURO POPULAR**	**U005**	**GOBIERNO DEL ESTADO DE OAXACA**	**$2,000,000,000.00**	**$1,980,651,146.37**	**$1,980,651,146.37**	**$1,867,251,707.50**	**$1,867,251,707.50**
Gobierno de la Entidad	2017	SUBSIDIOS - 1	SALUD	12	SEGURO POPULAR	U005	REPSSEO SEG POP 2017 (4TO TRIMESTRE 2017).	$260,856,583.08	$285,328,218.32	$285,328,218.32	$285,328,218.32	$285,328,218.32
Gobierno de la Entidad	2017	SUBSIDIOS - 1	SALUD	12	SEGURO POPULAR	U005	REPSSEO SEG POP 2017 (4TO TRIMESTRE 2017).	$60,704,578.40	$107,122,973.40	$107,122,973.40	$96,664,974.48	$96,664,974.48
Gobierno de la Entidad	2017	SUBSIDIOS - 1	SALUD	12	SEGURO POPULAR	U005	REPSSEO SEG POP 2017 (4TO TRIMESTRE 2017).	$33,055,511.41	$12,172,173.36	$12,172,173.36	$5,502,335.85	$5,502,335.85
Gobierno de la Entidad	2017	SUBSIDIOS - 1	SALUD	12	SEGURO POPULAR	U005	REPSSEO SEG POP 2017 (4TO TRIMESTRE 2017).	$10,330,401.33	$0.00	$0.00	$0.00	$0.00
Gobierno de la Entidad	2017	SUBSIDIOS - 1	SALUD	12	SEGURO POPULAR	U005	REPSSEO SEG POP 2017 (4TO TRIMESTRE 2017).	$63,536,456.74	$0.00	$0.00	$0.00	$0.00
Gobierno de la Entidad	2017	SUBSIDIOS - 1	SALUD	12	SEGURO POPULAR	U005	REPSSEO SEG POP 2017 (4TO TRIMESTRE 2017).	$158,762,218.99	$174,632,079.04	$174,632,079.04	$157,358,334.11	$157,358,334.11
Gobierno de la Entidad	2017	SUBSIDIOS - 1	SALUD	12	SEGURO POPULAR	U005	REPSSEO SEG POP 2017 (4TO TRIMESTRE 2017).	$104,434,366.58	$126,734,066.08	$126,734,066.08	$109,188,131.35	$109,188,131.35
Gobierno de la Entidad	2017	SUBSIDIOS - 1	SALUD	12	SEGURO POPULAR	U005	REPSSEO SEG POP 2017 (4TO TRIMESTRE 2017).	$6,903,450.36	$11,498,690.88	$11,498,690.88	$9,739,565.21	$9,739,565.21
Gobierno de la Entidad	2017	SUBSIDIOS - 1	SALUD	12	SEGURO POPULAR	U005	REPSSEO SEG POP 2017 (4TO TRIMESTRE 2017).	$4,234,999.92	$7,494,103.42	$7,494,103.42	$4,877,398.42	$4,877,398.42
Gobierno de la Entidad	2017	SUBSIDIOS - 1	SALUD	12	SEGURO POPULAR	U005	REPSSEO SEG POP 2017 (4TO TRIMESTRE 2017).	$7,906,999.74	$293,580.02	$293,580.02	$18,580.06	$18,580.06
Gobierno de la Entidad	2017	SUBSIDIOS - 1	SALUD	12	SEGURO POPULAR	U005	REPSSEO SEG POP 2017 (4TO TRIMESTRE 2017).	$5,924,999.96	$750,000.00	$750,000.00	$0.00	$0.00
Gobierno de la Entidad	2017	SUBSIDIOS - 1	SALUD	12	SEGURO POPULAR	U005	REPSSEO SEG POP 2017 (4TO TRIMESTRE 2017).	$3,881,567.92	$4,099,209.65	$4,099,209.65	$4,007,641.73	$4,007,641.73
Gobierno de la Entidad	2017	SUBSIDIOS - 1	SALUD	12	SEGURO POPULAR	U005	REPSSEO SEG POP 2017 (4TO TRIMESTRE 2017).	$307,800.00	$0.00	$0.00	$0.00	$0.00
Gobierno de la Entidad	2017	SUBSIDIOS - 1	SALUD	12	SEGURO POPULAR	U005	REPSSEO SEG POP 2017 (4TO TRIMESTRE 2017).	$249,999.96	$17,014.30	$17,014.30	$17,014.30	$17,014.30
Gobierno de la Entidad	2017	SUBSIDIOS - 1	SALUD	12	SEGURO POPULAR	U005	REPSSEO SEG POP 2017 (4TO TRIMESTRE 2017).	$555,000.00	$67,242.88	$67,242.88	$67,242.88	$67,242.88
Gobierno de la Entidad	2017	SUBSIDIOS - 1	SALUD	12	SEGURO POPULAR	U005	REPSSEO SEG POP 2017 (4TO TRIMESTRE 2017).	$36,142,344.84	$36,142,344.84	$36,142,344.84	$25,661,746.14	$25,661,746.14

Municipio	Ciclo de Recurso	Tipo de Recurso	Descripción Ramo	Clave Ramo	Descripción Programa	Clave Programa	Dependencia Ejecutora	Aprobado	Modificado	Recaudado (Ministrado)	Ejercido	Pagado
Gobierno de la Entidad	2017	SUBSIDIOS - 1	SALUD	12	SEGURO POPULAR	U005	REPSSEO SEG POP 2017 (4TO TRIMESTRE 2017).	$320,662,619.04	$316,662,619.08	$316,662,619.08	$315,660,756.28	$315,660,756.28
Gobierno de la Entidad	2017	SUBSIDIOS - 1	SALUD	12	SEGURO POPULAR	U005	REPSSEO SEG POP 2017 (4TO TRIMESTRE 2017).	$202,276,279.08	$200,276,279.16	$200,276,279.16	$200,165,388.53	$200,165,388.53
Gobierno de la Entidad	2017	SUBSIDIOS - 1	SALUD	12	SEGURO POPULAR	U005	REPSSEO SEG POP 2017 (4TO TRIMESTRE 2017).	$105,433,425.68	$134,820,709.22	$134,820,709.22	$134,381,898.24	$134,381,898.24
Gobierno de la Entidad	2017	SUBSIDIOS - 1	SALUD	12	SEGURO POPULAR	U005	REPSSEO SEG POP 2017 (4TO TRIMESTRE 2017).	$22,463,247.36	$22,463,247.36	$22,463,247.36	$15,475,308.72	$15,475,308.72
Gobierno de la Entidad	2017	SUBSIDIOS - 1	SALUD	12	SEGURO POPULAR	U005	REPSSEO SEG POP 2017 (4TO TRIMESTRE 2017).	$7,327,654.40	$2,871,359.54	$2,871,359.54	$2,871,359.54	$2,871,359.54
Gobierno de la Entidad	2017	SUBSIDIOS - 1	SALUD	12	SEGURO POPULAR	U005	REPSSEO SEG POP 2017 (4TO TRIMESTRE 2017).	$2,949,000.00	$42,296,814.40	$42,296,814.40	$41,109,831.36	$41,109,831.36
Gobierno de la Entidad	2017	SUBSIDIOS - 1	SALUD	12	SEGURO POPULAR	U005	REPSSEO SEG POP 2017 (4TO TRIMESTRE 2017).	$648,429.05	$13,343,646.77	$13,343,646.77	$13,185,754.92	$13,185,754.92
Gobierno de la Entidad	2017	SUBSIDIOS - 1	SALUD	12	SEGURO POPULAR	U005	REPSSEO SEG POP 2017 (4TO TRIMESTRE 2017).	$1,802,525.50	$52,303.24	$52,303.24	$52,303.24	$52,303.24
Gobierno de la Entidad	2017	SUBSIDIOS - 1	SALUD	12	SEGURO POPULAR	U005	REPSSEO SEG POP 2017 (4TO TRIMESTRE 2017).	$64,999.98	$2,920.88	$2,920.88	$2,920.88	$2,920.88
Gobierno de la Entidad	2017	SUBSIDIOS - 1	SALUD	12	SEGURO POPULAR	U005	REPSSEO SEG POP 2017 (4TO TRIMESTRE 2017).	$20,000.00	$1,385.04	$1,385.04	$1,385.04	$1,385.04
Gobierno de la Entidad	2017	SUBSIDIOS - 1	SALUD	12	SEGURO POPULAR	U005	REPSSEO SEG POP 2017 (4TO TRIMESTRE 2017).	$657,719.94	$6,720.00	$6,720.00	$0.00	$0.00
Gobierno de la Entidad	2017	SUBSIDIOS - 1	SALUD	12	SEGURO POPULAR	U005	REPSSEO SEG POP 2017 (4TO TRIMESTRE 2017).	$1,249,999.96	$0.00	$0.00	$0.00	$0.00
Gobierno de la Entidad	2017	SUBSIDIOS - 1	SALUD	12	SEGURO POPULAR	U005	REPSSEO SEG POP 2017 (4TO TRIMESTRE 2017).	$3,716,500.00	$0.00	$0.00	$0.00	$0.00
Gobierno de la Entidad	2017	SUBSIDIOS - 1	SALUD	12	SEGURO POPULAR	U005	REPSSEO SEG POP 2017 (4TO TRIMESTRE 2017).	$46,615,315.20	$47,455,899.57	$47,455,899.57	$47,365,899.57	$47,365,899.57
Gobierno de la Entidad	2017	SUBSIDIOS - 1	SALUD	12	SEGURO POPULAR	U005	REPSSEO SEG POP 2017 (4TO TRIMESTRE 2017).	$69,999.96	$68,711.50	$68,711.50	$68,711.50	$68,711.50
Gobierno de la Entidad	2017	SUBSIDIOS - 1	SALUD	12	SEGURO POPULAR	U005	REPSSEO SEG POP 2017 (4TO TRIMESTRE 2017).	$2,664,000.00	$1,906,447.61	$1,906,447.61	$1,894,447.61	$1,894,447.61
Gobierno de la Entidad	2017	SUBSIDIOS - 1	SALUD	12	SEGURO POPULAR	U005	REPSSEO SEG POP 2017 (4TO TRIMESTRE 2017).	$205,200.00	$204,418.82	$204,418.82	$204,418.82	$204,418.82
Gobierno de la Entidad	2017	SUBSIDIOS - 1	SALUD	12	SEGURO POPULAR	U005	REPSSEO SEG POP 2017 (4TO TRIMESTRE 2017).	$150,000.00	$150,000.00	$150,000.00	$0.00	$0.00
Gobierno de la Entidad	2017	SUBSIDIOS - 1	SALUD	12	SEGURO POPULAR	U005	REPSSEO SEG POP 2017 (4TO TRIMESTRE 2017).	$1,273,359.84	$865,802.15	$865,802.15	$511,748.08	$511,748.08
Gobierno de la Entidad	2017	SUBSIDIOS - 1	SALUD	12	SEGURO POPULAR	U005	REPSSEO SEG POP 2017 (4TO TRIMESTRE 2017).	$75,000.00	$58,412.38	$58,412.38	$58,412.38	$58,412.38
Gobierno de la Entidad	2017	SUBSIDIOS - 1	SALUD	12	SEGURO POPULAR	U005	REPSSEO SEG POP 2017 (4TO TRIMESTRE 2017).	$153,120.00	$0.00	$0.00	$0.00	$0.00

Municipio	Ciclo de Recurso	Tipo de Recurso	Descripción Ramo	Clave Ramo	Descripción Programa	Clave Programa	Dependencia Ejecutora	Aprobado	Modificado	Recaudado (Ministrado)	Ejercido	Pagado
Gobierno de la Entidad	2017	SUBSIDIOS - 1	SALUD	12	SEGURO POPULAR	U005	REPSSEO SEG POP 2017 (4TO TRIMESTRE 2017).	$4,024,605.12	$4,054,869.26	$4,054,869.26	$4,047,086.37	$4,047,086.37
Gobierno de la Entidad	2017	SUBSIDIOS - 1	SALUD	12	SEGURO POPULAR	U005	REPSSEO SEG POP 2017 (4TO TRIMESTRE 2017).	$4,614,999.96	$12,562.45	$12,562.45	$12,562.45	$12,562.45
Gobierno de la Entidad	2017	SUBSIDIOS - 1	SALUD	12	SEGURO POPULAR	U005	REPSSEO SEG POP 2017 (4TO TRIMESTRE 2017).	$120,000.00	$520,211.62	$520,211.62	$520,211.62	$520,211.62
Gobierno de la Entidad	2017	SUBSIDIOS - 1	SALUD	12	SEGURO POPULAR	U005	REPSSEO SEG POP 2017 (4TO TRIMESTRE 2017).	$845,000.00	$155,602.55	$155,602.55	$110,602.55	$110,602.55
Gobierno de la Entidad	2017	SUBSIDIOS - 1	SALUD	12	SEGURO POPULAR	U005	REPSSEO SEG POP 2017 (4TO TRIMESTRE 2017).	$83,476,740.36	$23,851,405.44	$23,851,405.44	$16,400,405.73	$16,400,405.73
Gobierno de la Entidad	2017	SUBSIDIOS - 1	SALUD	12	SEGURO POPULAR	U005	REPSSEO SEG POP 2017 (4TO TRIMESTRE 2017).	$80,749,999.92	$63,500,000.00	$63,500,000.00	$58,161,447.00	$58,161,447.00
Gobierno de la Entidad	2017	SUBSIDIOS - 1	SALUD	12	SEGURO POPULAR	U005	REPSSEO SEG POP 2017 (4TO TRIMESTRE 2017).	$1,556,209.18	$1,556,209.18	$1,556,209.18	$1,477,515.40	$1,477,515.40
Gobierno de la Entidad	2017	SUBSIDIOS - 1	SALUD	12	SEGURO POPULAR	U005	REPSSEO SEG POP 2017 (4TO TRIMESTRE 2017).	$197,495,140.44	$142,763,457.76	$142,763,457.76	$142,726,915.52	$142,726,915.52
Gobierno de la Entidad	2017	SUBSIDIOS - 1	SALUD	12	SEGURO POPULAR	U005	REPSSEO SEG POP 2017 (4TO TRIMESTRE 2017).	$12,397,837.02	$7,048,507.69	$7,048,507.69	$2,151,075.67	$2,151,075.67
Gobierno de la Entidad	2017	SUBSIDIOS - 1	SALUD	12	SEGURO POPULAR	U005	REPSSEO SEG POP 2017 (4TO TRIMESTRE 2017).	$1,114,999.92	$750,000.00	$750,000.00	$0.00	$0.00
Gobierno de la Entidad	2017	SUBSIDIOS - 1	SALUD	12	SEGURO POPULAR	U005	REPSSEO SEG POP 2017 (4TO TRIMESTRE 2017).	$6,095,000.00	$6,095,000.00	$6,095,000.00	$6,000,000.01	$6,000,000.01
Gobierno de la Entidad	2017	SUBSIDIOS - 1	SALUD	12	SEGURO POPULAR	U005	REPSSEO SEG POP 2017 (4TO TRIMESTRE 2017).	$4,265,309.65	$1,713,075.69	$1,713,075.69	$1,173,340.36	$1,173,340.36
Gobierno de la Entidad	2017	SUBSIDIOS - 1	SALUD	12	SEGURO POPULAR	U005	REPSSEO SEG POP 2017 (4TO TRIMESTRE 2017).	$84,249,999.72	$64,417,786.98	$64,417,786.98	$52,019,006.50	$52,019,006.50
Gobierno de la Entidad	2017	SUBSIDIOS - 1	SALUD	12	SEGURO POPULAR	U005	REPSSEO SEG POP 2017 (4TO TRIMESTRE 2017).	$1,950,000.00	$750,000.00	$750,000.00	$0.00	$0.00
Gobierno de la Entidad	2017	SUBSIDIOS - 1	SALUD	12	SEGURO POPULAR	U005	REPSSEO SEG POP 2017 (4TO TRIMESTRE 2017).	$1,450,000.00	$1,450,000.00	$1,450,000.00	$1,175,548.19	$1,175,548.19
Gobierno de la Entidad	2017	SUBSIDIOS - 1	SALUD	12	SEGURO POPULAR	U005	REPSSEO SEG POP 2017 (4TO TRIMESTRE 2017).	$249,999.96	$249,999.96	$249,999.96	$0.00	$0.00
Gobierno de la Entidad	2017	SUBSIDIOS - 1	SALUD	12	SEGURO POPULAR	U005	REPSSEO SEG POP 2017 (4TO TRIMESTRE 2017).	$1,153,999.80	$705,347.40	$705,347.40	$628,544.56	$628,544.56
Gobierno de la Entidad	2017	SUBSIDIOS - 1	SALUD	12	SEGURO POPULAR	U005	REPSSEO SEG POP 2017 (4TO TRIMESTRE 2017).	$627,400.00	$558,656.00	$558,656.00	$179,765.84	$179,765.84
Gobierno de la Entidad	2017	SUBSIDIOS - 1	SALUD	12	SEGURO POPULAR	U005	REPSSEO SEG POP 2017 (4TO TRIMESTRE 2017).	$31,956,986.00	$14,555,448.37	$14,555,448.37	$13,799,501.37	$13,799,501.37
Gobierno de la Entidad	2017	SUBSIDIOS - 1	SALUD	12	SEGURO POPULAR	U005	REPSSEO SEG POP 2017 (4TO TRIMESTRE 2017).	$48,000.00	$0.00	$0.00	$0.00	$0.00
Gobierno de la Entidad	2017	SUBSIDIOS - 1	SALUD	12	SEGURO POPULAR	U005	REPSSEO SEG POP 2017 (4TO TRIMESTRE 2017).	$1,782,604.99	$967,640.03	$967,640.03	$169,602.10	$169,602.10

Municipio	Ciclo de Recurso	Tipo de Recurso	Descripción Ramo	Clave Ramo	Descripción Programa	Clave Programa	Dependencia Ejecutora	Aprobado	Modificado	Recaudado (Ministrado)	Ejercido	Pagado
Gobierno de la Entidad	2017	SUBSIDIOS - 1	SALUD	12	SEGURO POPULAR	U005	REPSSEO SEG POP 2017 (4TO TRIMESTRE 2017).	$933,000.00	$31,300.51	$31,300.51	$31,300.51	$31,300.51
Gobierno de la Entidad	2017	SUBSIDIOS - 1	SALUD	12	SEGURO POPULAR	U005	REPSSEO SEG POP 2017 (4TO TRIMESTRE 2017).	$576,493.74	$517,901.38	$517,901.38	$460,277.00	$460,277.00
Gobierno de la Entidad	2017	SUBSIDIOS - 1	SALUD	12	SEGURO POPULAR	U005	REPSSEO SEG POP 2017 (4TO TRIMESTRE 2017).	$0.00	$8,170,400.00	$8,170,400.00	$8,170,400.00	$8,170,400.00
Gobierno de la Entidad	2017	SUBSIDIOS - 1	SALUD	12	SEGURO POPULAR	U005	REPSSEO SEG POP 2017 (4TO TRIMESTRE 2017).	$0.00	$182,502.80	$182,502.80	$181,002.80	$181,002.80
Gobierno de la Entidad	2017	SUBSIDIOS - 1	SALUD	12	SEGURO POPULAR	U005	REPSSEO SEG POP 2017 (4TO TRIMESTRE 2017).	$0.00	$79,909,814.87	$79,909,814.87	$79,909,814.87	$79,909,814.87
Gobierno de la Entidad	2017	SUBSIDIOS - 1	SALUD	12	SEGURO POPULAR	U005	REPSSEO SEG POP 2017 (4TO TRIMESTRE 2017).	$0.00	$6,055,581.52	$6,055,581.52	$6,055,581.52	$6,055,581.52
Gobierno de la Entidad	2017	SUBSIDIOS - 1	SALUD	12	SEGURO POPULAR	U005	REPSSEO SEG POP 2017 (4TO TRIMESTRE 2017).	$0.00	$248,472.00	$248,472.00	$248,472.00	$248,472.00
Gobierno de la Entidad	**2017**	**SUBSIDIOS - 1**	**SALUD**	**12**	**PREVENCIÓN Y CONTROL DE SOBREPESO, OBESIDAD Y DIABETES**	**U008**	**GOBIERNO DEL ESTADO DE OAXACA**	**$8,009,495.91**	**$8,009,495.91**	**$8,009,495.91**	**$0.00**	**$0.00**
Gobierno de la Entidad	2017	SUBSIDIOS - 1	SALUD	12	PREVENCIÓN Y CONTROL DE SOBREPESO, OBESIDAD Y DIABETES	U008	SERVICIOS DE SALUD DE OAXACA 4003	$8,009,495.91	$8,009,495.91	$8,009,495.91	$0.00	$0.00
Gobierno de la Entidad	**2017**	**SUBSIDIOS - 1**	**SALUD**	**12**	**VIGILANCIA EPIDEMIOLÓGICA**	**U009**	**GOBIERNO DEL ESTADO DE OAXACA**	**$11,506,075.36**	**$11,506,075.36**	**$5,839,838.06**	**$0.00**	**$0.00**
Gobierno de la Entidad	2017	SUBSIDIOS - 1	SALUD	12	VIGILANCIA EPIDEMIOLÓGICA	U009	SERVICIOS DE SALUD DE OAXACA 4003	$11,506,075.36	$11,506,075.36	$5,839,838.06	$0.00	$0.00
Gobierno de la Entidad	**2017**	**SUBSIDIOS - 1**	**SALUD**	**12**	**FORTALECIMIENTO DE LOS SERVICIOS ESTATALES DE SALUD**	**U012**	**GOBIERNO DEL ESTADO DE OAXACA**	**$80,102,379.16**	**$80,102,379.16**	**$80,102,379.16**	**$61,859,270.99**	**$0.00**
Gobierno de la Entidad	2017	SUBSIDIOS - 1	SALUD	12	FORTALECIMIENTO DE LOS SERVICIOS ESTATALES DE SALUD	U012	SERVICIOS DE SALUD DE OAXACA 4005-01	$80,102,379.16	$80,102,379.16	$80,102,379.16	$61,859,270.99	$0.00
Gobierno de la Entidad	**2017**	**CONVENIOS - 3**	**DESARROLLO AGRARIO, TERRITORIAL Y URBANO**	**15**	**ACTIVIDADES DE APOYO ADMINISTRATIVO**	**M001**	**GOBIERNO DEL ESTADO DE OAXACA**	**$22,203,186.00**	**$22,203,186.00**	**$19,701,598.95**	**$19,701,598.95**	**$19,701,598.95**
Gobierno de la Entidad	2017	CONVENIOS - 3	DESARROLLO AGRARIO, TERRITORIAL Y URBANO	15	ACTIVIDADES DE APOYO ADMINISTRATIVO	M001	CAMINOS Y AEROPISTAS DE OAXACA VIII	$22,203,186.00	$22,203,186.00	$19,701,598.95	$19,701,598.95	$19,701,598.95
Gobierno de la Entidad	**2017**	**FIDEICOMISOS - 4**	**DESARROLLO AGRARIO, TERRITORIAL Y URBANO**	**15**	**ACTIVIDADES DE APOYO ADMINISTRATIVO**	**M001**	**GOBIERNO DEL ESTADO DE OAXACA**	**$9,259,694.00**	**$9,259,694.00**	**$0.00**	**$0.00**	**$0.00**
Gobierno de la Entidad	2017	FIDEICOMISOS - 4	DESARROLLO AGRARIO, TERRITORIAL Y URBANO	15	ACTIVIDADES DE APOYO ADMINISTRATIVO	M001	CEA (FONDO MINERO) 4TO TRIMESTRE	$9,259,694.00	$9,259,694.00	$0.00	$0.00	$0.00
Gobierno de la Entidad	**2017**	**SUBSIDIOS - 1**	**MEDIO AMBIENTE Y RECURSOS NATURALES**	**16**	**CAPACITACIÓN AMBIENTAL Y DESARROLLO SUSTENTABLE**	**E005**	**GOBIERNO DEL ESTADO DE OAXACA**	**$500,000.00**	**$500,000.00**	**$500,000.00**	**$500,000.00**	**$500,000.00**
Gobierno de la Entidad	2017	SUBSIDIOS - 1	MEDIO AMBIENTE Y RECURSOS NATURALES	16	CAPACITACIÓN AMBIENTAL Y DESARROLLO SUSTENTABLE	E005	GOBIERNO DEL ESTADO OAXACA 4 TRIM 2017	$500,000.00	$500,000.00	$500,000.00	$500,000.00	$500,000.00

Municipio	Ciclo de Recurso	Tipo de Recurso	Descripción Ramo	Clave Ramo	Descripción Programa	Clave Programa	Dependencia Ejecutora	Aprobado	Modificado	Recaudado (Ministrado)	Ejercido	Pagado
Gobierno de la Entidad	**2017**	**SUBSIDIOS - 1**	**MEDIO AMBIENTE Y RECURSOS NATURALES**	**16**	**AGUA POTABLE, DRENAJE Y TRATAMIENTO**	**S074**	**GOBIERNO DEL ESTADO DE OAXACA**	**$143,872,840.45**	**$143,734,467.60**	**$143,734,467.60**	**$60,956,555.30**	**$60,956,555.30**
Gobierno de la Entidad	2017	SUBSIDIOS - 1	MEDIO AMBIENTE Y RECURSOS NATURALES	16	AGUA POTABLE, DRENAJE Y TRATAMIENTO	S074	CEA (PAL 2017) 4TO TRIMESTRE	$1,280,515.73	$1,280,515.73	$1,280,515.73	$1,256,981.21	$1,256,981.21
Gobierno de la Entidad	2017	SUBSIDIOS - 1	MEDIO AMBIENTE Y RECURSOS NATURALES	16	AGUA POTABLE, DRENAJE Y TRATAMIENTO	S074	CEA (RURAL,URBANOYPROSAN2017) 4TO TRIMESTRE	$125,690,187.57	$125,690,187.57	$125,690,187.57	$47,594,450.72	$47,594,450.72
Gobierno de la Entidad	2017	SUBSIDIOS - 1	MEDIO AMBIENTE Y RECURSOS NATURALES	16	AGUA POTABLE, DRENAJE Y TRATAMIENTO	S074	CEA (RURAL,URBANOYPROSAN2017) 4TO TRIMESTRE	$363,672.85	$363,672.85	$363,672.85	$224,565.08	$224,565.08
Gobierno de la Entidad	2017	SUBSIDIOS - 1	MEDIO AMBIENTE Y RECURSOS NATURALES	16	AGUA POTABLE, DRENAJE Y TRATAMIENTO	S074	CEA (RURAL,URBANOYPROSAN2017) 4TO TRIMESTRE	$2,743,446.58	$2,743,446.58	$2,743,446.58	$1,438,476.14	$1,438,476.14
San Andrés Sinaxtla	2017	SUBSIDIOS - 1	MEDIO AMBIENTE Y RECURSOS NATURALES	16	AGUA POTABLE, DRENAJE Y TRATAMIENTO	S074	MUNICIPIO DE SAN ANDRES SINAXTLA 6	$0.00	$37,479.00	$37,479.00	$37,479.00	$37,479.00
San Andrés Sinaxtla	**2017**	**SUBSIDIOS - 1**	**MEDIO AMBIENTE Y RECURSOS NATURALES**	**16**	**AGUA POTABLE, DRENAJE Y TRATAMIENTO**	**S074**	**MUNICIPIO DE SAN ANDRES SINAXTLA 6**	**$1.00**	**$993,569.00**	**$993,569.00**	**$977,714.00**	**$977,714.00**
San Andrés Sinaxtla	2017	SUBSIDIOS - 1	MEDIO AMBIENTE Y RECURSOS NATURALES	16	AGUA POTABLE, DRENAJE Y TRATAMIENTO	S074	MUNICIPIO DE SAN ANDRES SINAXTLA 6	$1.00	$956,090.00	$956,090.00	$940,235.00	$940,235.00
Gobierno de la Entidad	2017	SUBSIDIOS - 1	MEDIO AMBIENTE Y RECURSOS NATURALES	16	AGUA POTABLE, DRENAJE Y TRATAMIENTO	S074	SERVICIOS DE AGUA POTABLE Y ALCANTARILLADO DE OAXACA - 2017	$13,795,017.72	$13,656,644.87	$13,656,644.87	$10,442,082.15	$10,442,082.15
Gobierno de la Entidad	**2017**	**SUBSIDIOS - 1**	**MEDIO AMBIENTE Y RECURSOS NATURALES**	**16**	**PROGRAMA DE APOYO A LA INFRAESTRUCTURA HIDROAGRÍCOLA**	**S217**	**GOBIERNO DEL ESTADO DE OAXACA**	**$26,590,830.00**	**$26,590,830.00**	**$26,590,830.00**	**$26,590,830.00**	**$26,590,830.00**
Gobierno de la Entidad	2017	SUBSIDIOS - 1	MEDIO AMBIENTE Y RECURSOS NATURALES	16	PROGRAMA DE APOYO A LA INFRAESTRUCTURA HIDROAGRÍCOLA	S217	GOBIERNO DEL ESTADO OAXACA 4 TRIM 2017	$26,590,830.00	$26,590,830.00	$26,590,830.00	$26,590,830.00	$26,590,830.00
Gobierno de la Entidad	**2017**	**SUBSIDIOS - 1**	**MEDIO AMBIENTE Y RECURSOS NATURALES**	**16**	**APOYOS PARA EL DESARROLLO FORESTAL SUSTENTABLE**	**S219**	**GOBIERNO DEL ESTADO DE OAXACA**	**$9,877,897.64**	**$9,877,897.64**	**$9,877,897.64**	**$5,364,394.92**	**$5,364,394.92**
Gobierno de la Entidad	2017	SUBSIDIOS - 1	MEDIO AMBIENTE Y RECURSOS NATURALES	16	APOYOS PARA EL DESARROLLO FORESTAL SUSTENTABLE	S219	COMISION ESTATAL FORESTAL?	$7,563,787.00	$7,563,787.00	$7,563,787.00	$4,061,297.95	$4,061,297.95
Gobierno de la Entidad	2017	SUBSIDIOS - 1	MEDIO AMBIENTE Y RECURSOS NATURALES	16	APOYOS PARA EL DESARROLLO FORESTAL SUSTENTABLE	S219	COMISION ESTATAL FORESTAL?	$54,838.72	$54,988.72	$54,988.72	$30,021.48	$30,021.48
Gobierno de la Entidad	2017	SUBSIDIOS - 1	MEDIO AMBIENTE Y RECURSOS NATURALES	16	APOYOS PARA EL DESARROLLO FORESTAL SUSTENTABLE	S219	COMISION ESTATAL FORESTAL?	$770,065.76	$770,065.76	$770,065.76	$0.00	$0.00
Gobierno de la Entidad	2017	SUBSIDIOS - 1	MEDIO AMBIENTE Y RECURSOS NATURALES	16	APOYOS PARA EL DESARROLLO FORESTAL SUSTENTABLE	S219	COMISION ESTATAL FORESTAL?	$28,927.96	$28,927.96	$28,927.96	$0.00	$0.00
Gobierno de la Entidad	2017	SUBSIDIOS - 1	MEDIO AMBIENTE Y RECURSOS NATURALES	16	APOYOS PARA EL DESARROLLO FORESTAL SUSTENTABLE	S219	COMISION ESTATAL FORESTAL?	$375,500.00	$375,500.00	$375,500.00	$375,500.00	$375,500.00
Gobierno de la Entidad	2017	SUBSIDIOS - 1	MEDIO AMBIENTE Y RECURSOS NATURALES	16	APOYOS PARA EL DESARROLLO FORESTAL SUSTENTABLE	S219	COMISION ESTATAL FORESTAL?	$75,000.00	$75,000.00	$75,000.00	$75,000.00	$75,000.00
Gobierno de la Entidad	2017	SUBSIDIOS - 1	MEDIO AMBIENTE Y RECURSOS NATURALES	16	APOYOS PARA EL DESARROLLO FORESTAL SUSTENTABLE	S219	COMISION ESTATAL FORESTAL?	$375,000.00	$375,000.00	$375,000.00	$375,000.00	$375,000.00
Gobierno de la Entidad	2017	SUBSIDIOS - 1	MEDIO AMBIENTE Y RECURSOS NATURALES	16	APOYOS PARA EL DESARROLLO FORESTAL SUSTENTABLE	S219	COMISION ESTATAL FORESTAL?	$50,000.00	$50,000.00	$50,000.00	$49,999.52	$49,999.52

Municipio	Ciclo de Recurso	Tipo de Recurso	Descripción Ramo	Clave Ramo	Descripción Programa	Clave Programa	Dependencia Ejecutora	Aprobado	Modificado	Recaudado (Ministrado)	Ejercido	Pagado
Gobierno de la Entidad	2017	SUBSIDIOS - 1	MEDIO AMBIENTE Y RECURSOS NATURALES	16	APOYOS PARA EL DESARROLLO FORESTAL SUSTENTABLE	S219	COMISION ESTATAL FORESTAL?	$55,000.00	$55,000.00	$55,000.00	$23,851.00	$23,851.00
Gobierno de la Entidad	2017	SUBSIDIOS - 1	MEDIO AMBIENTE Y RECURSOS NATURALES	16	APOYOS PARA EL DESARROLLO FORESTAL SUSTENTABLE	S219	COMISION ESTATAL FORESTAL?	$236,417.00	$236,417.00	$236,417.00	$176,499.97	$176,499.97
Gobierno de la Entidad	2017	SUBSIDIOS - 1	MEDIO AMBIENTE Y RECURSOS NATURALES	16	APOYOS PARA EL DESARROLLO FORESTAL SUSTENTABLE	S219	COMISION ESTATAL FORESTAL?	$55,000.00	$55,000.00	$55,000.00	$0.00	$0.00
Gobierno de la Entidad	2017	SUBSIDIOS - 1	MEDIO AMBIENTE Y RECURSOS NATURALES	16	APOYOS PARA EL DESARROLLO FORESTAL SUSTENTABLE	S219	COMISION ESTATAL FORESTAL?	$6,600.00	$6,600.00	$6,600.00	$0.00	$0.00
Gobierno de la Entidad	2017	SUBSIDIOS - 1	MEDIO AMBIENTE Y RECURSOS NATURALES	16	APOYOS PARA EL DESARROLLO FORESTAL SUSTENTABLE	S219	COMISION ESTATAL FORESTAL?	$34,386.20	$34,386.20	$34,386.20	$0.00	$0.00
Gobierno de la Entidad	2017	SUBSIDIOS - 1	MEDIO AMBIENTE Y RECURSOS NATURALES	16	APOYOS PARA EL DESARROLLO FORESTAL SUSTENTABLE	S219	COMISION ESTATAL FORESTAL?	$149,725.00	$149,725.00	$149,725.00	$149,725.00	$149,725.00
Gobierno de la Entidad	2017	SUBSIDIOS - 1	MEDIO AMBIENTE Y RECURSOS NATURALES	16	APOYOS PARA EL DESARROLLO FORESTAL SUSTENTABLE	S219	COMISION ESTATAL FORESTAL?	$47,650.00	$47,500.00	$47,500.00	$47,500.00	$47,500.00
Gobierno de la Entidad	**2017**	**SUBSIDIOS - 1**	**MEDIO AMBIENTE Y RECURSOS NATURALES**	**16**	**PROGRAMA DE DEVOLUCIÓN DE DERECHOS**	**U001**	**GOBIERNO DEL ESTADO DE OAXACA**	**$53,780.00**	**$53,780.00**	**$53,780.00**	**$53,780.00**	**$53,780.00**
Gobierno de la Entidad	2017	SUBSIDIOS - 1	MEDIO AMBIENTE Y RECURSOS NATURALES	16	PROGRAMA DE DEVOLUCIÓN DE DERECHOS	U001	GOBIERNO DEL ESTADO OAXACA 4 TRIM 2017	$53,780.00	$53,780.00	$53,780.00	$53,780.00	$53,780.00
Gobierno de la Entidad	**2017**	**SUBSIDIOS - 1**	**MEDIO AMBIENTE Y RECURSOS NATURALES**	**16**	**PROGRAMA DE DESARROLLO ORGANIZACIONAL DE LOS CONSEJOS DE CUENCA**	**U015**	**GOBIERNO DEL ESTADO DE OAXACA**	**$1,180,000.00**	**$1,180,000.00**	**$1,180,000.00**	**$1,080,000.00**	**$1,080,000.00**
Gobierno de la Entidad	2017	SUBSIDIOS - 1	MEDIO AMBIENTE Y RECURSOS NATURALES	16	PROGRAMA DE DESARROLLO ORGANIZACIONAL DE LOS CONSEJOS DE CUENCA	U015	CEA(SEMARNAT2017)4TO TRIMESTRE	$1,180,000.00	$1,180,000.00	$1,180,000.00	$1,080,000.00	$1,080,000.00
Tamazulápam del Espíritu Santo	**2017**	**CONVENIOS - 3**	**DESARROLLO SOCIAL**	**20**	**PROGRAMA 3 X 1 PARA MIGRANTES**	**S061**	**H AYUNTAMIENTO**	**$6,999,142.13**	**$5,649,356.59**	**$5,649,356.59**	**$5,649,356.59**	**$5,649,356.59**
Tamazulápam del Espíritu Santo	2017	CONVENIOS - 3	DESARROLLO SOCIAL	20	PROGRAMA 3 X 1 PARA MIGRANTES	S061	H AYUNTAMIENTO	$3,199,998.00	$2,799,998.50	$2,799,998.50	$2,799,998.50	$2,799,998.50
Tamazulápam del Espíritu Santo	2017	CONVENIOS - 3	DESARROLLO SOCIAL	20	PROGRAMA 3 X 1 PARA MIGRANTES	S061	H AYUNTAMIENTO	$1,999,144.13	$1,499,358.09	$1,499,358.09	$1,499,358.09	$1,499,358.09
Tamazulápam del Espíritu Santo	2017	CONVENIOS - 3	DESARROLLO SOCIAL	20	PROGRAMA 3 X 1 PARA MIGRANTES	S061	H AYUNTAMIENTO	$1,800,000.00	$1,350,000.00	$1,350,000.00	$1,350,000.00	$1,350,000.00
El Espinal	**2017**	**SUBSIDIOS - 1**	**DESARROLLO SOCIAL**	**20**	**PROGRAMA DE EMPLEO TEMPORAL (PET)**	**S071**	**H. AYUNTAMIENTO DE EL ESPINAL DISTRITO DE JUCHITAN**	**$0.00**	**$300,000.00**	**$300,000.00**	**$300,000.00**	**$300,000.00**
El Espinal	2017	SUBSIDIOS - 1	DESARROLLO SOCIAL	20	PROGRAMA DE EMPLEO TEMPORAL (PET)	S071	H. AYUNTAMIENTO DE EL ESPINAL DISTRITO DE JUCHITAN	$0.00	$300,000.00	$300,000.00	$300,000.00	$300,000.00
Magdalena Tlacotepec	**2017**	**SUBSIDIOS - 1**	**DESARROLLO SOCIAL**	**20**	**PROGRAMA DE EMPLEO TEMPORAL (PET)**	**S071**	**MUNICIPIO DE MAGDALENA TLACOTEPEC**	**$120,000.00**	**$120,000.00**	**$120,000.00**	**$120,000.00**	**$120,000.00**
Magdalena Tlacotepec	2017	SUBSIDIOS - 1	DESARROLLO SOCIAL	20	PROGRAMA DE EMPLEO TEMPORAL (PET)	S071	MUNICIPIO DE MAGDALENA TLACOTEPEC	$120,000.00	$120,000.00	$120,000.00	$120,000.00	$120,000.00
San Francisco del Mar	**2017**	**SUBSIDIOS - 1**	**DESARROLLO SOCIAL**	**20**	**PROGRAMA DE EMPLEO TEMPORAL (PET)**	**S071**	**MUNICIPIO DE SAN FRANCISCO DEL MAR**	**$500,000.00**	**$500,000.00**	**$500,000.00**	**$500,000.00**	**$500,000.00**

Municipio	Ciclo de Recurso	Tipo de Recurso	Descripción Ramo	Clave Ramo	Descripción Programa	Clave Programa	Dependencia Ejecutora	Aprobado	Modificado	Recaudado (Ministrado)	Ejercido	Pagado
San Francisco del Mar	2017	SUBSIDIOS - 1	DESARROLLO SOCIAL	20	PROGRAMA DE EMPLEO TEMPORAL (PET)	S071	MUNICIPIO DE SAN FRANCISCO DEL MAR	$500,000.00	$500,000.00	$500,000.00	$500,000.00	$500,000.00
San Juan Guichicovi	**2017**	**SUBSIDIOS - 1**	**DESARROLLO SOCIAL**	**20**	**PROGRAMA DE EMPLEO TEMPORAL (PET)**	**S071**	**MUNICIPIO DE SAN JUAN GUICHICOVI, CONVENIOS**	**$2.00**	**$400,024.22**	**$400,022.22**	**$400,000.00**	**$400,000.00**
San Juan Guichicovi	2017	SUBSIDIOS - 1	DESARROLLO SOCIAL	20	PROGRAMA DE EMPLEO TEMPORAL (PET)	S071	MUNICIPIO DE SAN JUAN GUICHICOVI, CONVENIOS	$0.00	$399,740.00	$399,740.00	$399,740.00	$399,740.00
San Juan Guichicovi	2017	SUBSIDIOS - 1	DESARROLLO SOCIAL	20	PROGRAMA DE EMPLEO TEMPORAL (PET)	S071	MUNICIPIO DE SAN JUAN GUICHICOVI, CONVENIOS	$0.00	$28.00	$28.00	$28.00	$28.00
San Juan Guichicovi	2017	SUBSIDIOS - 1	DESARROLLO SOCIAL	20	PROGRAMA DE EMPLEO TEMPORAL (PET)	S071	MUNICIPIO DE SAN JUAN GUICHICOVI, CONVENIOS	$0.00	$254.22	$254.22	$232.00	$232.00
San Juan Guichicovi	2017	SUBSIDIOS - 1	DESARROLLO SOCIAL	20	PROGRAMA DE EMPLEO TEMPORAL (PET)	S071	MUNICIPIO DE SAN JUAN GUICHICOVI, CONVENIOS	$1.00	$1.00	$0.00	$0.00	$0.00
San Juan Guichicovi	2017	SUBSIDIOS - 1	DESARROLLO SOCIAL	20	PROGRAMA DE EMPLEO TEMPORAL (PET)	S071	MUNICIPIO DE SAN JUAN GUICHICOVI, CONVENIOS	$1.00	$1.00	$0.00	$0.00	$0.00
San Miguel Soyaltepec	**2017**	**SUBSIDIOS - 1**	**DESARROLLO SOCIAL**	**20**	**PROGRAMA DE EMPLEO TEMPORAL (PET)**	**S071**	**MUNICIPIO DE SAN MIGUEL SOYALTEPEC, OAXACA**	**$1,500,000.00**	**$1,500,000.00**	**$1,500,000.00**	**$1,500,000.00**	**$1,500,000.00**
San Miguel Soyaltepec	2017	SUBSIDIOS - 1	DESARROLLO SOCIAL	20	PROGRAMA DE EMPLEO TEMPORAL (PET)	S071	MUNICIPIO DE SAN MIGUEL SOYALTEPEC, OAXACA	$1,450,440.00	$1,450,440.00	$1,450,440.00	$1,450,440.00	$1,450,440.00
San Miguel Soyaltepec	2017	SUBSIDIOS - 1	DESARROLLO SOCIAL	20	PROGRAMA DE EMPLEO TEMPORAL (PET)	S071	MUNICIPIO DE SAN MIGUEL SOYALTEPEC, OAXACA	$49,560.00	$49,560.00	$49,560.00	$49,560.00	$49,560.00
Santo Domingo Ingenio	**2017**	**SUBSIDIOS - 1**	**DESARROLLO SOCIAL**	**20**	**PROGRAMA DE EMPLEO TEMPORAL (PET)**	**S071**	**MUNICIPIO DE SANTO DOMINGO INGENIO CUARTO TRIMESTRE**	**$400,000.00**	**$400,000.00**	**$400,000.00**	**$400,000.00**	**$400,000.00**
Santo Domingo Ingenio	2017	SUBSIDIOS - 1	DESARROLLO SOCIAL	20	PROGRAMA DE EMPLEO TEMPORAL (PET)	S071	MUNICIPIO DE SANTO DOMINGO INGENIO CUARTO TRIMESTRE	$400,000.00	$400,000.00	$400,000.00	$400,000.00	$400,000.00
Unión Hidalgo	**2017**	**SUBSIDIOS - 1**	**DESARROLLO SOCIAL**	**20**	**PROGRAMA DE EMPLEO TEMPORAL (PET)**	**S071**	**MUNICIPIO DE UNION HIDALGO**	**$1,700,000.00**	**$1,700,000.00**	**$1,700,000.00**	**$1,700,000.00**	**$1,700,000.00**
Unión Hidalgo	2017	SUBSIDIOS - 1	DESARROLLO SOCIAL	20	PROGRAMA DE EMPLEO TEMPORAL (PET)	S071	MUNICIPIO DE UNION HIDALGO	$1,700,000.00	$1,700,000.00	$1,700,000.00	$1,700,000.00	$1,700,000.00
Oaxaca de Juárez	**2017**	**SUBSIDIOS - 1**	**DESARROLLO SOCIAL**	**20**	**PROGRAMA DE EMPLEO TEMPORAL (PET)**	**S071**	**MUNICIPIO OAXACA DE JUAREZ, OAXACA 15**	**$0.00**	**$3,000,000.00**	**$3,000,000.00**	**$0.00**	**$0.00**
Oaxaca de Juárez	2017	SUBSIDIOS - 1	DESARROLLO SOCIAL	20	PROGRAMA DE EMPLEO TEMPORAL (PET)	S071	MUNICIPIO OAXACA DE JUAREZ, OAXACA 15	$0.00	$3,000,000.00	$3,000,000.00	$0.00	$0.00
Oaxaca de Juárez	**2017**	**SUBSIDIOS - 1**	**DESARROLLO SOCIAL**	**20**	**SUBSIDIOS A PROGRAMAS PARA JÓVENES**	**U008**	**.MUNICIPIO DE OAXACA DE JUAREZ, OAXACA 6**	**$100,000.00**	**$0.00**	**$0.00**	**$0.00**	**$0.00**
Oaxaca de Juárez	2017	SUBSIDIOS - 1	DESARROLLO SOCIAL	20	SUBSIDIOS A PROGRAMAS PARA JÓVENES	U008	.MUNICIPIO DE OAXACA DE JUAREZ, OAXACA 6	$50,000.00	$0.00	$0.00	$0.00	$0.00
Oaxaca de Juárez	2017	SUBSIDIOS - 1	DESARROLLO SOCIAL	20	SUBSIDIOS A PROGRAMAS PARA JÓVENES	U008	.MUNICIPIO DE OAXACA DE JUAREZ, OAXACA 6	$50,000.00	$0.00	$0.00	$0.00	$0.00
Gobierno de la Entidad	**2017**	**SUBSIDIOS - 1**	**DESARROLLO SOCIAL**	**20**	**SUBSIDIOS A PROGRAMAS PARA JÓVENES**	**U008**	**GOBIERNO DEL ESTADO DE OAXACA**	**$1,835,000.00**	**$1,835,000.00**	**$1,835,000.00**	**$1,835,000.00**	**$1,835,000.00**
Gobierno de la Entidad	2017	SUBSIDIOS - 1	DESARROLLO SOCIAL	20	SUBSIDIOS A PROGRAMAS PARA JÓVENES	U008	GOBIERNO DEL ESTADO OAXACA 4 TRIM 2017	$1,835,000.00	$1,835,000.00	$1,835,000.00	$1,835,000.00	$1,835,000.00

Municipio	Ciclo de Recurso	Tipo de Recurso	Descripción Ramo	Clave Ramo	Descripción Programa	Clave Programa	Dependencia Ejecutora	Aprobado	Modificado	Recaudado (Ministrado)	Ejercido	Pagado
Gobierno de la Entidad	**2017**	**SUBSIDIOS - 1**	**TURISMO**	**21**	**PROGRAMA DE DESARROLLO REGIONAL TURÍSTICO SUSTENTABLE Y PUEBLOS MÁGICOS**	**S248**	**GOBIERNO DEL ESTADO DE OAXACA**	**$13,229,655.00**	**$18,417,238.31**	**$18,417,238.31**	**$18,363,255.18**	**$13,208,255.19**
Gobierno de la Entidad	2017	SUBSIDIOS - 1	TURISMO	21	PROGRAMA DE DESARROLLO REGIONAL TURÍSTICO SUSTENTABLE Y PUEBLOS MÁGICOS	S248	SECRETARIA DE TURISMO 4 TRIM 20171	$2,900,000.00	$6,587,583.31	$6,587,583.31	$6,587,383.31	$4,602,383.31
Gobierno de la Entidad	2017	SUBSIDIOS - 1	TURISMO	21	PROGRAMA DE DESARROLLO REGIONAL TURÍSTICO SUSTENTABLE Y PUEBLOS MÁGICOS	S248	SECRETARIA DE TURISMO 4 TRIM 20171	$29,463.75	$0.00	$0.00	$0.00	$0.00
Gobierno de la Entidad	2017	SUBSIDIOS - 1	TURISMO	21	PROGRAMA DE DESARROLLO REGIONAL TURÍSTICO SUSTENTABLE Y PUEBLOS MÁGICOS	S248	SECRETARIA DE TURISMO 4 TRIM 20171	$46,400.00	$0.00	$0.00	$0.00	$0.00
Gobierno de la Entidad	2017	SUBSIDIOS - 1	TURISMO	21	PROGRAMA DE DESARROLLO REGIONAL TURÍSTICO SUSTENTABLE Y PUEBLOS MÁGICOS	S248	SECRETARIA DE TURISMO 4 TRIM 20171	$779,120.25	$1,670,000.00	$1,670,000.00	$1,669,999.99	$0.00
Gobierno de la Entidad	2017	SUBSIDIOS - 1	TURISMO	21	PROGRAMA DE DESARROLLO REGIONAL TURÍSTICO SUSTENTABLE Y PUEBLOS MÁGICOS	S248	SECRETARIA DE TURISMO 4 TRIM 20171	$815,016.00	$0.00	$0.00	$0.00	$0.00
Gobierno de la Entidad	2017	SUBSIDIOS - 1	TURISMO	21	PROGRAMA DE DESARROLLO REGIONAL TURÍSTICO SUSTENTABLE Y PUEBLOS MÁGICOS	S248	SECRETARIA DE TURISMO 4 TRIM 20171	$480,000.00	$480,000.00	$480,000.00	$426,999.94	$426,999.94
Gobierno de la Entidad	2017	SUBSIDIOS - 1	TURISMO	21	PROGRAMA DE DESARROLLO REGIONAL TURÍSTICO SUSTENTABLE Y PUEBLOS MÁGICOS	S248	SECRETARIA DE TURISMO 4 TRIM 20171	$7,229,655.00	$8,729,655.00	$8,729,655.00	$8,728,871.94	$7,228,871.94
Gobierno de la Entidad	2017	SUBSIDIOS - 1	TURISMO	21	PROGRAMA DE DESARROLLO REGIONAL TURÍSTICO SUSTENTABLE Y PUEBLOS MÁGICOS	S248	SECRETARIA DE TURISMO 4 TRIM 20171	$950,000.00	$950,000.00	$950,000.00	$950,000.00	$950,000.00
Gobierno de la Entidad	**2017**	**SUBSIDIOS - 1**	**PROVISIONES SALARIALES Y ECONÓMICAS**	**23**	**APOYO FEDERAL PARA PAGO DE ADEUDOS DE SUMINISTRO DE ENERGÍA ELÉCTRICA**	**R120**	**GOBIERNO DEL ESTADO DE OAXACA**	**$1,018,044.00**	**$1,018,044.00**	**$1,018,044.00**	**$1,018,044.00**	**$1,018,044.00**
Gobierno de la Entidad	2017	SUBSIDIOS - 1	PROVISIONES SALARIALES Y ECONÓMICAS	23	APOYO FEDERAL PARA PAGO DE ADEUDOS DE SUMINISTRO DE ENERGÍA ELÉCTRICA	R120	GOBIERNO DEL ESTADO DE OAXACA R120	$1,018,044.00	$1,018,044.00	$1,018,044.00	$1,018,044.00	$1,018,044.00
Gobierno de la Entidad	**2017**	**SUBSIDIOS - 1**	**PROVISIONES SALARIALES Y ECONÓMICAS**	**23**	**FONDO REGIONAL**	**U019**	**GOBIERNO DEL ESTADO DE OAXACA**	**$263,455,194.95**	**$263,123,077.76**	**$248,823,077.76**	**$6,145,268.59**	**$6,145,268.59**
San Juan Atepec	**2017**	**SUBSIDIOS - 1**	**PROVISIONES SALARIALES Y ECONÓMICAS**	**23**	**FONDO REGIONAL**	**U019**	**MUNICIPIO DE SAN JUAN ATEPEC**	**$10,000,000.00**	**$10,000,000.00**	**$10,000,000.00**	**$10,000,000.00**	**$10,000,000.00**
San Juan Atepec	2017	SUBSIDIOS - 1	PROVISIONES SALARIALES Y ECONÓMICAS	23	FONDO REGIONAL	U019	MUNICIPIO DE SAN JUAN ATEPEC	$10,000,000.00	$10,000,000.00	$10,000,000.00	$10,000,000.00	$10,000,000.00
Gobierno de la Entidad	2017	SUBSIDIOS - 1	PROVISIONES SALARIALES Y ECONÓMICAS	23	FONDO REGIONAL	U019	CAMINOS Y AEROPISTAS DE OAXACA IV	$581,356.00	$581,356.00	$0.00	$0.00	$0.00
Gobierno de la Entidad	2017	SUBSIDIOS - 1	PROVISIONES SALARIALES Y ECONÓMICAS	23	FONDO REGIONAL	U019	CAMINOS Y AEROPISTAS DE OAXACA IV	$33,718,644.00	$33,718,644.00	$0.00	$0.00	$0.00
Gobierno de la Entidad	2017	SUBSIDIOS - 1	PROVISIONES SALARIALES Y ECONÓMICAS	23	FONDO REGIONAL	U019	CEA (FONREGION2017) 4TO TRIMESTRE	$182,337,833.34	$182,337,833.34	$182,337,833.34	$6,145,268.59	$6,145,268.59
Gobierno de la Entidad	2017	SUBSIDIOS - 1	PROVISIONES SALARIALES Y ECONÓMICAS	23	FONDO REGIONAL	U019	CEA (FONREGION2017) 4TO TRIMESTRE	$31,286,734.07	$31,286,734.07	$31,286,734.07	$0.00	$0.00
Gobierno de la Entidad	2017	SUBSIDIOS - 1	PROVISIONES SALARIALES Y ECONÓMICAS	23	FONDO REGIONAL	U019	CEA (FONREGION2017) 4TO TRIMESTRE	$5,529,139.56	$5,529,139.56	$5,529,139.56	$0.00	$0.00

Municipio	Ciclo de Recurso	Tipo de Recurso	Descripción Ramo	Clave Ramo	Descripción Programa	Clave Programa	Dependencia Ejecutora	Aprobado	Modificado	Recaudado (Ministrado)	Ejercido	Pagado
San Ildefonso Sola	**2017**	**SUBSIDIOS - 1**	**PROVISIONES SALARIALES Y ECONÓMICAS**	**23**	**FONDO REGIONAL**	**U019**	**HONORABLE AYUNTAMIENTO DE SAN ILDEFONSO SOLA**	**$1.00**	**$1,500,000.00**	**$1,500,000.00**	**$1,500,000.00**	**$1,500,000.00**
San Ildefonso Sola	2017	SUBSIDIOS - 1	PROVISIONES SALARIALES Y ECONÓMICAS	23	FONDO REGIONAL	U019	HONORABLE AYUNTAMIENTO DE SAN ILDEFONSO SOLA	$1.00	$1,500,000.00	$1,500,000.00	$1,500,000.00	$1,500,000.00
Santo Domingo Albarradas	**2017**	**SUBSIDIOS - 1**	**PROVISIONES SALARIALES Y ECONÓMICAS**	**23**	**FONDO REGIONAL**	**U019**	**MUNICIPIO DE SANTO DOMINGO ALBARRADAS, OAXACA**	**$1,000,000.00**	**$1,000,000.00**	**$1,000,000.00**	**$1,000,000.00**	**$1,000,000.00**
Santo Domingo Albarradas	2017	SUBSIDIOS - 1	PROVISIONES SALARIALES Y ECONÓMICAS	23	FONDO REGIONAL	U019	MUNICIPIO DE SANTO DOMINGO ALBARRADAS, OAXACA	$1,000,000.00	$1,000,000.00	$1,000,000.00	$1,000,000.00	$1,000,000.00
Teotitlán de Flores Magón	**2017**	**SUBSIDIOS - 1**	**PROVISIONES SALARIALES Y ECONÓMICAS**	**23**	**FONDO REGIONAL**	**U019**	**MUNICIPIO DE TEOTITLAN DE FLORES MAGON?.**	**$9,000,000.00**	**$9,000,000.00**	**$9,000,000.00**	**$9,000,000.00**	**$9,000,000.00**
Teotitlán de Flores Magón	2017	SUBSIDIOS - 1	PROVISIONES SALARIALES Y ECONÓMICAS	23	FONDO REGIONAL	U019	MUNICIPIO DE TEOTITLAN DE FLORES MAGON?.	$9,000,000.00	$9,000,000.00	$9,000,000.00	$9,000,000.00	$9,000,000.00
Gobierno de la Entidad	2017	SUBSIDIOS - 1	PROVISIONES SALARIALES Y ECONÓMICAS	23	FONDO REGIONAL	U019	SECRETARIA DE LAS INFRAESTRUCTURAS Y EL ORDENAMIENTO TERRITORIAL SUSTENTABLE FONREGION 2017 4O TRIMESTRE 2017	$11,821,272.36	$11,821,272.36	$11,821,272.36	$0.00	$0.00
Gobierno de la Entidad	2017	SUBSIDIOS - 1	PROVISIONES SALARIALES Y ECONÓMICAS	23	FONDO REGIONAL	U019	SERVICIOS DE AGUA POTABLE Y ALCANTARILLADO DE OAXACA	$12,009,440.48	$12,004,840.09	$12,004,840.09	$0.00	$0.00
Gobierno de la Entidad	2017	SUBSIDIOS - 1	PROVISIONES SALARIALES Y ECONÓMICAS	23	FONDO REGIONAL	U019	SERVICIOS DE AGUA POTABLE Y ALCANTARILLADO DE OAXACA	$11,128,530.10	$11,011,703.20	$11,011,703.20	$0.00	$0.00
Gobierno de la Entidad	2017	SUBSIDIOS - 1	PROVISIONES SALARIALES Y ECONÓMICAS	23	FONDO REGIONAL	U019	UNIVERSIDAD DE CHALTONGO IV	$18,180,215.62	$17,848,098.43	$17,848,098.43	$0.00	$0.00
Gobierno de la Entidad	**2017**	**SUBSIDIOS - 1**	**PROVISIONES SALARIALES Y ECONÓMICAS**	**23**	**FONDO REGIONAL**	**U019**	**GOBIERNO DEL ESTADO DE OAXACA**	**$18,691,261.84**	**$18,691,261.84**	**$18,691,261.84**	**$0.00**	**$0.00**
Gobierno de la Entidad	2017	SUBSIDIOS - 1	PROVISIONES SALARIALES Y ECONÓMICAS	23	FONDO REGIONAL	U019	UNIVERSIDAD DE LA COSTA 1	$18,691,261.84	$18,691,261.84	$18,691,261.84	$0.00	$0.00
Gobierno de la Entidad	2017	SUBSIDIOS - 1	PROVISIONES SALARIALES Y ECONÓMICAS	23	FONDO REGIONAL	U019	UNIVERSIDAD DE LA SIERRA SUR B8	$26,772,390.00	$26,772,390.00	$26,772,390.00	$0.00	$0.00
Gobierno de la Entidad	**2017**	**SUBSIDIOS - 1**	**PROVISIONES SALARIALES Y ECONÓMICAS**	**23**	**FONDO REGIONAL**	**U019**	**GOBIERNO DEL ESTADO DE OAXACA**	**$49,910,360.58**	**$49,788,933.29**	**$49,788,933.29**	**$0.00**	**$0.00**
Gobierno de la Entidad	**2017**	**SUBSIDIOS - 1**	**PROVISIONES SALARIALES Y ECONÓMICAS**	**23**	**PROGRAMAS REGIONALES**	**U022**	**GOBIERNO DEL ESTADO DE OAXACA**	**$171,000,000.00**	**$171,000,000.00**	**$171,000,000.00**	**$171,000,000.00**	**$171,000,000.00**
San Pedro Pochutla	**2017**	**SUBSIDIOS - 1**	**PROVISIONES SALARIALES Y ECONÓMICAS**	**23**	**PROGRAMAS REGIONALES**	**U022**	**Municipio de San Pedro Pochutla**	**$1,500,000.00**	**$1,500,000.00**	**$1,500,000.00**	**$462,000.00**	**$462,000.00**
San Pedro Pochutla	2017	SUBSIDIOS - 1	PROVISIONES SALARIALES Y ECONÓMICAS	23	PROGRAMAS REGIONALES	U022	MUNICIPIO DE SAN PEDRO POCHUTLA	$1,500,000.00	$1,500,000.00	$1,500,000.00	$462,000.00	$462,000.00
San Antonio de la Cal	**2017**	**SUBSIDIOS - 1**	**PROVISIONES SALARIALES Y ECONÓMICAS**	**23**	**PROGRAMAS REGIONALES**	**U022**	**H. AYUNTAMIENTO DE SAN ANTONIO DE LA CAL**	**$12,500,000.00**	**$12,500,000.00**	**$12,500,000.00**	**$12,500,000.00**	**$12,500,000.00**
San Antonio de la Cal	2017	SUBSIDIOS - 1	PROVISIONES SALARIALES Y ECONÓMICAS	23	PROGRAMAS REGIONALES	U022	H. AYUNTAMIENTO DE SAN ANTONIO DE LA CAL	$12,500,000.00	$12,500,000.00	$12,500,000.00	$12,500,000.00	$12,500,000.00
Ciénega de Zimatlán	**2017**	**SUBSIDIOS - 1**	**PROVISIONES SALARIALES Y ECONÓMICAS**	**23**	**PROGRAMAS REGIONALES**	**U022**	**CIENEGA DE ZIMATLAN**	**$0.00**	**$2,350,589.00**	**$1,581,066.52**	**$1,581,066.52**	**$1,581,066.52**

Municipio	Ciclo de Recurso	Tipo de Recurso	Descripción Ramo	Clave Ramo	Descripción Programa	Clave Programa	Dependencia Ejecutora	Aprobado	Modificado	Recaudado (Ministrado)	Ejercido	Pagado
Ciénega de Zimatlán	2017	SUBSIDIOS - 1	PROVISIONES SALARIALES Y ECONÓMICAS	23	PROGRAMAS REGIONALES	U022	CIENEGA DE ZIMATLAN	$0.00	$2,350,589.00	$1,581,066.52	$1,581,066.52	$1,581,066.52
Gobierno de la Entidad	2017	SUBSIDIOS - 1	PROVISIONES SALARIALES Y ECONÓMICAS	23	PROGRAMAS REGIONALES	U022	GOBIERNO DEL ESTADO OAXACA 4 TRIM 2017	$171,000,000.00	$171,000,000.00	$171,000,000.00	$171,000,000.00	$171,000,000.00
Santa Catarina Juquila	**2017**	**SUBSIDIOS - 1**	**PROVISIONES SALARIALES Y ECONÓMICAS**	**23**	**PROGRAMAS REGIONALES**	**U022**	**H. AYUNTAMIENTO DE SANTA CATARINA JUQUILA 2**	**$1,300,000.00**	**$1,300,000.00**	**$1,300,000.00**	**$718,711.26**	**$718,711.26**
Santa Catarina Juquila	2017	SUBSIDIOS - 1	PROVISIONES SALARIALES Y ECONÓMICAS	23	PROGRAMAS REGIONALES	U022	H. AYUNTAMIENTO DE SANTA CATARINA JUQUILA 2	$1,300,000.00	$1,300,000.00	$1,300,000.00	$718,711.26	$718,711.26
Santa Cruz Zenzontepec	**2017**	**SUBSIDIOS - 1**	**PROVISIONES SALARIALES Y ECONÓMICAS**	**23**	**PROGRAMAS REGIONALES**	**U022**	**H. AYUNTAMIENTO DE SANTA CRUZ ZENZONTEPEC 5**	**$2,000,000.00**	**$2,000,000.00**	**$2,000,000.00**	**$2,000,000.00**	**$2,000,000.00**
Santa Cruz Zenzontepec	2017	SUBSIDIOS - 1	PROVISIONES SALARIALES Y ECONÓMICAS	23	PROGRAMAS REGIONALES	U022	H. AYUNTAMIENTO DE SANTA CRUZ ZENZONTEPEC 5	$2,000,000.00	$2,000,000.00	$2,000,000.00	$2,000,000.00	$2,000,000.00
Santo Domingo Tehuantepec	**2017**	**SUBSIDIOS - 1**	**PROVISIONES SALARIALES Y ECONÓMICAS**	**23**	**PROGRAMAS REGIONALES**	**U022**	**H. MUNICIPIO DE SANTO DOMINGO TEHUANTEPEC**	**$5,500,000.00**	**$5,500,000.00**	**$5,500,000.00**	**$2,761,506.94**	**$2,761,506.94**
Santo Domingo Tehuantepec	2017	SUBSIDIOS - 1	PROVISIONES SALARIALES Y ECONÓMICAS	23	PROGRAMAS REGIONALES	U022	H. MUNICIPIO DE SANTO DOMINGO TEHUANTEPEC	$5,500,000.00	$5,500,000.00	$5,500,000.00	$2,761,506.94	$2,761,506.94
San Lorenzo Texmelúcan	**2017**	**SUBSIDIOS - 1**	**PROVISIONES SALARIALES Y ECONÓMICAS**	**23**	**PROGRAMAS REGIONALES**	**U022**	**H.Ayuntamiento de San Lorenzo Texmelucan**	**$2.00**	**$3,500,452.40**	**$3,500,452.40**	**$3,500,452.40**	**$3,500,452.40**
San Lorenzo Texmelúcan	2017	SUBSIDIOS - 1	PROVISIONES SALARIALES Y ECONÓMICAS	23	PROGRAMAS REGIONALES	U022	H.AYUNTAMIENTO DE SAN LORENZO TEXMELUCAN	$0.00	$452.40	$452.40	$452.40	$452.40
San Lorenzo Texmelúcan	2017	SUBSIDIOS - 1	PROVISIONES SALARIALES Y ECONÓMICAS	23	PROGRAMAS REGIONALES	U022	H.AYUNTAMIENTO DE SAN LORENZO TEXMELUCAN	$2.00	$2,000,000.00	$2,000,000.00	$2,000,000.00	$2,000,000.00
San Lorenzo Texmelúcan	2017	SUBSIDIOS - 1	PROVISIONES SALARIALES Y ECONÓMICAS	23	PROGRAMAS REGIONALES	U022	H.AYUNTAMIENTO DE SAN LORENZO TEXMELUCAN	$0.00	$1,500,000.00	$1,500,000.00	$1,500,000.00	$1,500,000.00
San Ildefonso Villa Alta	**2017**	**SUBSIDIOS - 1**	**PROVISIONES SALARIALES Y ECONÓMICAS**	**23**	**PROGRAMAS REGIONALES**	**U022**	**HONORABLE AYUNTAMIENTO DE SAN ILDEFONSO VILLA ALTA**	**$3,000,000.00**	**$3,000,000.00**	**$3,000,000.00**	**$3,000,000.00**	**$3,000,000.00**
San Ildefonso Villa Alta	2017	SUBSIDIOS - 1	PROVISIONES SALARIALES Y ECONÓMICAS	23	PROGRAMAS REGIONALES	U022	HONORABLE AYUNTAMIENTO DE SAN ILDEFONSO VILLA ALTA	$3,000,000.00	$3,000,000.00	$3,000,000.00	$3,000,000.00	$3,000,000.00
Oaxaca de Juárez	**2017**	**SUBSIDIOS - 1**	**PROVISIONES SALARIALES Y ECONÓMICAS**	**23**	**PROGRAMAS REGIONALES**	**U022**	**MUNICIPIO DE OAXACA DE JUAREZ, OAXACA 13**	**$5,800,000.00**	**$915,830.11**	**$915,830.11**	**$0.00**	**$0.00**
Oaxaca de Juárez	2017	SUBSIDIOS - 1	PROVISIONES SALARIALES Y ECONÓMICAS	23	PROGRAMAS REGIONALES	U022	MUNICIPIO DE OAXACA DE JUAREZ, OAXACA 13	$5,800,000.00	$915,830.11	$915,830.11	$0.00	$0.00
San Juan Juquila Mixes	**2017**	**SUBSIDIOS - 1**	**PROVISIONES SALARIALES Y ECONÓMICAS**	**23**	**PROGRAMAS REGIONALES**	**U022**	**MUNICIPIO DE SAN JUAN JUQUILA MIXES 2**	**$1.00**	**$2,000,000.00**	**$2,000,000.00**	**$2,000,000.00**	**$2,000,000.00**
San Juan Juquila Mixes	2017	SUBSIDIOS - 1	PROVISIONES SALARIALES Y ECONÓMICAS	23	PROGRAMAS REGIONALES	U022	MUNICIPIO DE SAN JUAN JUQUILA MIXES 2	$1.00	$2,000,000.00	$2,000,000.00	$2,000,000.00	$2,000,000.00
San Miguel Soyaltepec	**2017**	**SUBSIDIOS - 1**	**PROVISIONES SALARIALES Y ECONÓMICAS**	**23**	**PROGRAMAS REGIONALES**	**U022**	**MUNICIPIO DE SAN MIGUEL SOYALTEPEC, OAXACA**	**$2,960,000.00**	**$2,960,000.00**	**$2,960,000.00**	**$2,960,000.00**	**$2,960,000.00**
San Miguel Soyaltepec	2017	SUBSIDIOS - 1	PROVISIONES SALARIALES Y ECONÓMICAS	23	PROGRAMAS REGIONALES	U022	MUNICIPIO DE SAN MIGUEL SOYALTEPEC, OAXACA	$1,200,000.00	$1,200,000.00	$1,200,000.00	$1,200,000.00	$1,200,000.00
San Miguel Soyaltepec	2017	SUBSIDIOS - 1	PROVISIONES SALARIALES Y ECONÓMICAS	23	PROGRAMAS REGIONALES	U022	MUNICIPIO DE SAN MIGUEL SOYALTEPEC, OAXACA	$1,760,000.00	$1,760,000.00	$1,760,000.00	$1,760,000.00	$1,760,000.00

Municipio	Ciclo de Recurso	Tipo de Recurso	Descripción Ramo	Clave Ramo	Descripción Programa	Clave Programa	Dependencia Ejecutora	Aprobado	Modificado	Recaudado (Ministrado)	Ejercido	Pagado
Santiago Textitlán	**2017**	**SUBSIDIOS - 1**	**PROVISIONES SALARIALES Y ECONÓMICAS**	**23**	**PROGRAMAS REGIONALES**	**U022**	**MUNICIPIO DE SANTIAGO TEXTITLAN6**	**$1,100,000.00**	**$1,100,000.00**	**$1,100,000.00**	**$1,100,000.00**	**$1,100,000.00**
Santiago Textitlán	2017	SUBSIDIOS - 1	PROVISIONES SALARIALES Y ECONÓMICAS	23	PROGRAMAS REGIONALES	U022	MUNICIPIO DE SANTIAGO TEXTITLAN6	$1,100,000.00	$1,100,000.00	$1,100,000.00	$1,100,000.00	$1,100,000.00
Santa Cruz Amilpas	**2017**	**SUBSIDIOS - 1**	**PROVISIONES SALARIALES Y ECONÓMICAS**	**23**	**PROGRAMAS REGIONALES**	**U022**	**SANTA CRUZ AMILPAS5**	**$2,500,000.00**	**$2,500,000.00**	**$2,500,000.00**	**$0.00**	**$0.00**
Santa Cruz Amilpas	2017	SUBSIDIOS - 1	PROVISIONES SALARIALES Y ECONÓMICAS	23	PROGRAMAS REGIONALES	U022	SANTA CRUZ AMILPAS5	$2,500,000.00	$2,500,000.00	$2,500,000.00	$0.00	$0.00
Gobierno de la Entidad	**2017**	**SUBSIDIOS - 1**	**PROVISIONES SALARIALES Y ECONÓMICAS**	**23**	**FONDO DE APOYO A MIGRANTES**	**U033**	**GOBIERNO DEL ESTADO DE OAXACA**	**$19,049,065.87**	**$19,049,065.87**	**$19,049,065.87**	**$19,049,065.87**	**$19,049,065.87**
Gobierno de la Entidad	2017	SUBSIDIOS - 1	PROVISIONES SALARIALES Y ECONÓMICAS	23	FONDO DE APOYO A MIGRANTES	U033	INSTITUTO OAXAQUEÑO DE ATENCIÓN AL MIGRANTE	$17,160,000.00	$17,160,000.00	$17,160,000.00	$17,160,000.00	$17,160,000.00
Gobierno de la Entidad	2017	SUBSIDIOS - 1	PROVISIONES SALARIALES Y ECONÓMICAS	23	FONDO DE APOYO A MIGRANTES	U033	INSTITUTO OAXAQUEÑO DE ATENCIÓN AL MIGRANTE	$1,889,065.87	$1,889,065.87	$1,889,065.87	$1,889,065.87	$1,889,065.87
Gobierno de la Entidad	**2017**	**SUBSIDIOS - 1**	**PROVISIONES SALARIALES Y ECONÓMICAS**	**23**	**FONDO METROPOLITANO**	**U057**	**GOBIERNO DEL ESTADO DE OAXACA**	**$1.00**	**$1.00**	**$1.00**	**$1.00**	**$1.00**
Gobierno de la Entidad	2017	SUBSIDIOS - 1	PROVISIONES SALARIALES Y ECONÓMICAS	23	FONDO METROPOLITANO	U057	GOBIERNO DEL ESTADO OAXACA 4 TRIM 2017	$1.00	$1.00	$1.00	$1.00	$1.00
San Pedro Apóstol	**2017**	**SUBSIDIOS - 1**	**PROVISIONES SALARIALES Y ECONÓMICAS**	**23**	**FONDO DE PAVIMENTACIÓN Y DESARROLLO MUNICIPAL**	**U058**	**SAN PEDRO APOSTOL OCOTLAN OAXACA 5**	**$6.00**	**$3,400,000.00**	**$3,400,000.00**	**$3,400,000.00**	**$3,400,000.00**
San Pedro Apóstol	2017	SUBSIDIOS - 1	PROVISIONES SALARIALES Y ECONÓMICAS	23	FONDO DE PAVIMENTACIÓN Y DESARROLLO MUNICIPAL	U058	SAN PEDRO APOSTOL OCOTLAN OAXACA 5	$2.00	$0.00	$0.00	$0.00	$0.00
San Pedro Apóstol	2017	SUBSIDIOS - 1	PROVISIONES SALARIALES Y ECONÓMICAS	23	FONDO DE PAVIMENTACIÓN Y DESARROLLO MUNICIPAL	U058	SAN PEDRO APOSTOL OCOTLAN OAXACA 5	$2.00	$2,400,000.00	$2,400,000.00	$2,400,000.00	$2,400,000.00
San Pedro Apóstol	2017	SUBSIDIOS - 1	PROVISIONES SALARIALES Y ECONÓMICAS	23	FONDO DE PAVIMENTACIÓN Y DESARROLLO MUNICIPAL	U058	SAN PEDRO APOSTOL OCOTLAN OAXACA 5	$2.00	$1,000,000.00	$1,000,000.00	$1,000,000.00	$1,000,000.00
San Bartolo Coyotepec	**2017**	**SUBSIDIOS - 1**	**PROVISIONES SALARIALES Y ECONÓMICAS**	**23**	**FONDO DE PAVIMENTACIÓN Y DESARROLLO MUNICIPAL**	**U058**	**H. AYUNTAMIENTO DEL MUNICIPIO DE SAN BARTOLO COYOTEPEC**	**$1,900,000.00**	**$1,900,000.00**	**$1,200,000.00**	**$1,200,000.00**	**$1,200,000.00**
San Bartolo Coyotepec	2017	SUBSIDIOS - 1	PROVISIONES SALARIALES Y ECONÓMICAS	23	FONDO DE PAVIMENTACIÓN Y DESARROLLO MUNICIPAL	U058	H. AYUNTAMIENTO DEL MUNICIPIO DE SAN BARTOLO COYOTEPEC	$1,900,000.00	$1,900,000.00	$1,200,000.00	$1,200,000.00	$1,200,000.00
San Lorenzo Cacaotepec	**2017**	**SUBSIDIOS - 1**	**PROVISIONES SALARIALES Y ECONÓMICAS**	**23**	**FONDO DE PAVIMENTACIÓN Y DESARROLLO MUNICIPAL**	**U058**	**227 MUNICIPIO DE SAN LORENZO CACAOTEPEC**	**$2.00**	**$2,300,002.00**	**$2,300,000.00**	**$2,300,000.00**	**$1,055,764.00**
San Lorenzo Cacaotepec	2017	SUBSIDIOS - 1	PROVISIONES SALARIALES Y ECONÓMICAS	23	FONDO DE PAVIMENTACIÓN Y DESARROLLO MUNICIPAL	U058	227 MUNICIPIO DE SAN LORENZO CACAOTEPEC	$2.00	$2.00	$0.00	$0.00	$0.00
San Lorenzo Cacaotepec	2017	SUBSIDIOS - 1	PROVISIONES SALARIALES Y ECONÓMICAS	23	FONDO DE PAVIMENTACIÓN Y DESARROLLO MUNICIPAL	U058	227 MUNICIPIO DE SAN LORENZO CACAOTEPEC	$0.00	$2,300,000.00	$2,300,000.00	$2,300,000.00	$1,055,764.00
Tamazulápam del Espíritu Santo	**2017**	**SUBSIDIOS - 1**	**PROVISIONES SALARIALES Y ECONÓMICAS**	**23**	**FONDO DE PAVIMENTACIÓN Y DESARROLLO MUNICIPAL**	**U058**	**H AYUNTAMIENTO**	**$2,000,000.00**	**$2,000,000.00**	**$2,000,000.00**	**$2,000,000.00**	**$2,000,000.00**
Tamazulápam del Espíritu Santo	2017	SUBSIDIOS - 1	PROVISIONES SALARIALES Y ECONÓMICAS	23	FONDO DE PAVIMENTACIÓN Y DESARROLLO MUNICIPAL	U058	H AYUNTAMIENTO	$2,000,000.00	$2,000,000.00	$2,000,000.00	$2,000,000.00	$2,000,000.00
San Bartolomé Quialana	**2017**	**SUBSIDIOS - 1**	**PROVISIONES SALARIALES Y ECONÓMICAS**	**23**	**FONDO DE PAVIMENTACIÓN Y DESARROLLO MUNICIPAL**	**U058**	**H AYUNTAMIENTO**	**$3,500,000.00**	**$3,500,000.00**	**$3,500,000.00**	**$0.00**	**$0.00**

Municipio	Ciclo de Recurso	Tipo de Recurso	Descripción Ramo	Clave Ramo	Descripción Programa	Clave Programa	Dependencia Ejecutora	Aprobado	Modificado	Recaudado (Ministrado)	Ejercido	Pagado
San Bartolomé Quialana	2017	SUBSIDIOS - 1	PROVISIONES SALARIALES Y ECONÓMICAS	23	FONDO DE PAVIMENTACIÓN Y DESARROLLO MUNICIPAL	U058	H AYUNTAMIENTO	$3,500,000.00	$3,500,000.00	$3,500,000.00	$0.00	$0.00
San Cristóbal Lachirioag	**2017**	**SUBSIDIOS - 1**	**PROVISIONES SALARIALES Y ECONÓMICAS**	**23**	**FONDO DE PAVIMENTACIÓN Y DESARROLLO MUNICIPAL**	**U058**	**H AYUNTAMIENTO2**	**$1,500,000.00**	**$1,500,000.00**	**$1,500,000.00**	**$1,500,000.00**	**$1,500,000.00**
San Cristóbal Lachirioag	2017	SUBSIDIOS - 1	PROVISIONES SALARIALES Y ECONÓMICAS	23	FONDO DE PAVIMENTACIÓN Y DESARROLLO MUNICIPAL	U058	H AYUNTAMIENTO2	$1,500,000.00	$1,500,000.00	$1,500,000.00	$1,500,000.00	$1,500,000.00
Santiago Textitlán	**2017**	**SUBSIDIOS - 1**	**PROVISIONES SALARIALES Y ECONÓMICAS**	**23**	**FONDO DE PAVIMENTACIÓN Y DESARROLLO MUNICIPAL**	**U058**	**MUNICIPIO DE SANTIAGO TEXTITLAN6**	**$3,000,000.00**	**$3,000,000.00**	**$3,000,000.00**	**$3,000,000.00**	**$3,000,000.00**
Santiago Textitlán	2017	SUBSIDIOS - 1	PROVISIONES SALARIALES Y ECONÓMICAS	23	FONDO DE PAVIMENTACIÓN Y DESARROLLO MUNICIPAL	U058	MUNICIPIO DE SANTIAGO TEXTITLAN6	$3,000,000.00	$3,000,000.00	$3,000,000.00	$3,000,000.00	$3,000,000.00
Gobierno de la Entidad	**2017**	**SUBSIDIOS - 1**	**PROVISIONES SALARIALES Y ECONÓMICAS**	**23**	**FONDO PARA LA ACCESIBILIDAD EN EL TRANSPORTE PÚBLICO PARA LAS PERSONAS CON DISCAPACIDAD**	**U075**	**GOBIERNO DEL ESTADO DE OAXACA**	**$13,986,470.00**	**$13,986,470.00**	**$13,832,618.83**	**$13,712,650.69**	**$10,112,650.69**
Gobierno de la Entidad	2017	SUBSIDIOS - 1	PROVISIONES SALARIALES Y ECONÓMICAS	23	FONDO PARA LA ACCESIBILIDAD EN EL TRANSPORTE PÚBLICO PARA LAS PERSONAS CON DISCAPACIDAD	U075	SISTEMA PARA EL DESARROLLO INTEGRAL DE LA FAMILIA DEL ESTADO DE OAXACA1	$13,986,470.00	$13,986,470.00	$13,832,618.83	$13,712,650.69	$10,112,650.69
Santa María Ipalapa	**2017**	**SUBSIDIOS - 1**	**PROVISIONES SALARIALES Y ECONÓMICAS**	**23**	**FONDO DE APOYO EN INFRAESTRUCTURA Y PRODUCTIVIDAD**	**U076**	**MUNICIPIO SANTA MARIA IPALAPA 4 TRIM**	**$2,000,000.00**	**$2,000,000.00**	**$2,000,000.00**	**$2,000,000.00**	**$2,000,000.00**
Santa María Ipalapa	2017	SUBSIDIOS - 1	PROVISIONES SALARIALES Y ECONÓMICAS	23	FONDO DE APOYO EN INFRAESTRUCTURA Y PRODUCTIVIDAD	U076	MUNICIPIO SANTA MARIA IPALAPA 4 TRIM	$2,000,000.00	$2,000,000.00	$2,000,000.00	$2,000,000.00	$2,000,000.00
San Miguel Quetzaltepec	**2017**	**SUBSIDIOS - 1**	**PROVISIONES SALARIALES Y ECONÓMICAS**	**23**	**FONDO DE APOYO EN INFRAESTRUCTURA Y PRODUCTIVIDAD**	**U076**	**AYUNTAMIENTO SAN MIGUEL QUETZALTEPEC**	**$8,772,844.00**	**$8,772,844.00**	**$8,772,844.00**	**$8,772,844.00**	**$8,772,844.00**
San Miguel Quetzaltepec	2017	SUBSIDIOS - 1	PROVISIONES SALARIALES Y ECONÓMICAS	23	FONDO DE APOYO EN INFRAESTRUCTURA Y PRODUCTIVIDAD	U076	AYUNTAMIENTO SAN MIGUEL QUETZALTEPEC	$4,200,000.00	$4,200,000.00	$4,200,000.00	$4,200,000.00	$4,200,000.00
San Miguel Quetzaltepec	2017	SUBSIDIOS - 1	PROVISIONES SALARIALES Y ECONÓMICAS	23	FONDO DE APOYO EN INFRAESTRUCTURA Y PRODUCTIVIDAD	U076	AYUNTAMIENTO SAN MIGUEL QUETZALTEPEC	$4,572,844.00	$4,572,844.00	$4,572,844.00	$4,572,844.00	$4,572,844.00
Santo Tomás Ocotepec	**2017**	**SUBSIDIOS - 1**	**PROVISIONES SALARIALES Y ECONÓMICAS**	**23**	**FONDO DE INFRAESTRUCTURA DEPORTIVA**	**U088**	**H. AYUNTAMIENTO DE SANTO TOMAS OCOTEPEC 5**	**$3,840,802.88**	**$3,840,802.88**	**$3,840,802.88**	**$2,160,802.88**	**$2,160,802.88**
Santo Tomás Ocotepec	2017	SUBSIDIOS - 1	PROVISIONES SALARIALES Y ECONÓMICAS	23	FONDO DE INFRAESTRUCTURA DEPORTIVA	U088	H. AYUNTAMIENTO DE SANTO TOMAS OCOTEPEC 5	$3,840,802.88	$3,840,802.88	$3,840,802.88	$2,160,802.88	$2,160,802.88
San Francisco Cahuacuá	**2017**	**SUBSIDIOS - 1**	**PROVISIONES SALARIALES Y ECONÓMICAS**	**23**	**FONDO DE INFRAESTRUCTURA DEPORTIVA**	**U088**	**MUNICIPIO DE SAN FRANCISCO CAHUACUA 5**	**$2,000,000.00**	**$2,000,000.00**	**$2,000,000.00**	**$2,000,000.00**	**$2,000,000.00**
San Francisco Cahuacuá	2017	SUBSIDIOS - 1	PROVISIONES SALARIALES Y ECONÓMICAS	23	FONDO DE INFRAESTRUCTURA DEPORTIVA	U088	MUNICIPIO DE SAN FRANCISCO CAHUACUA 5	$2,000,000.00	$2,000,000.00	$2,000,000.00	$2,000,000.00	$2,000,000.00
Santiago Textitlán	**2017**	**SUBSIDIOS - 1**	**PROVISIONES SALARIALES Y ECONÓMICAS**	**23**	**FONDO DE INFRAESTRUCTURA DEPORTIVA**	**U088**	**MUNICIPIO DE SANTIAGO TEXTITLAN6**	**$3,500,000.00**	**$3,500,000.00**	**$3,500,000.00**	**$3,500,000.00**	**$3,500,000.00**
Santiago Textitlán	2017	SUBSIDIOS - 1	PROVISIONES SALARIALES Y ECONÓMICAS	23	FONDO DE INFRAESTRUCTURA DEPORTIVA	U088	MUNICIPIO DE SANTIAGO TEXTITLAN6	$3,500,000.00	$3,500,000.00	$3,500,000.00	$3,500,000.00	$3,500,000.00
San Pedro Yaneri	**2017**	**SUBSIDIOS - 1**	**PROVISIONES SALARIALES Y ECONÓMICAS**	**23**	**FONDO DE CULTURA**	**U091**	**SAN PEDRO YANERI**	**$3,400,000.00**	**$3,400,000.00**	**$3,400,000.00**	**$3,400,000.00**	**$3,400,000.00**
San Pedro Yaneri	2017	SUBSIDIOS - 1	PROVISIONES SALARIALES Y ECONÓMICAS	23	FONDO DE CULTURA	U091	SAN PEDRO YANERI	$2,000,000.00	$2,000,000.00	$2,000,000.00	$2,000,000.00	$2,000,000.00
San Pedro Yaneri	2017	SUBSIDIOS - 1	PROVISIONES SALARIALES Y ECONÓMICAS	23	FONDO DE CULTURA	U091	SAN PEDRO YANERI	$1,400,000.00	$1,400,000.00	$1,400,000.00	$1,400,000.00	$1,400,000.00

Municipio	Ciclo de Recurso	Tipo de Recurso	Descripción Ramo	Clave Ramo	Descripción Programa	Clave Programa	Dependencia Ejecutora	Aprobado	Modificado	Recaudado (Ministrado)	Ejercido	Pagado
San Martín Lachilá	**2017**	**SUBSIDIOS - 1**	**PROVISIONES SALARIALES Y ECONÓMICAS**	**23**	**FONDO DE CULTURA**	**U091**	**H.AYUNTAMIENTO SAN MARTIN LACHILA 0004**	**$0.00**	**$2,000,000.00**	**$2,000,000.00**	**$2,000,000.00**	**$2,000,000.00**
San Martín Lachilá	2017	SUBSIDIOS - 1	PROVISIONES SALARIALES Y ECONÓMICAS	23	FONDO DE CULTURA	U091	H.AYUNTAMIENTO SAN MARTIN LACHILA 0004	$0.00	$2,000,000.00	$2,000,000.00	$2,000,000.00	$2,000,000.00
Santiago Zoochila	**2017**	**SUBSIDIOS - 1**	**PROVISIONES SALARIALES Y ECONÓMICAS**	**23**	**FONDO DE CULTURA**	**U091**	**MUNICIPIO DE SANTIAGO ZOOCHILA**	**$1,070,467.09**	**$1,070,467.09**	**$1,070,467.09**	**$1,070,467.09**	**$1,070,467.09**
Santiago Zoochila	2017	SUBSIDIOS - 1	PROVISIONES SALARIALES Y ECONÓMICAS	23	FONDO DE CULTURA	U091	MUNICIPIO DE SANTIAGO ZOOCHILA	$1,070,467.09	$1,070,467.09	$1,070,467.09	$1,070,467.09	$1,070,467.09
San Agustín de las Juntas	**2017**	**SUBSIDIOS - 1**	**PROVISIONES SALARIALES Y ECONÓMICAS**	**23**	**FORTALECIMIENTO FINANCIERO**	**U092**	**MUNICIPIO DE SAN AGUSTIN DE LAS JUNTAS 1**	**$2,500,000.00**	**$2,500,000.00**	**$2,500,000.00**	**$0.00**	**$0.00**
San Agustín de las Juntas	2017	SUBSIDIOS - 1	PROVISIONES SALARIALES Y ECONÓMICAS	23	FORTALECIMIENTO FINANCIERO	U092	MUNICIPIO DE SAN AGUSTIN DE LAS JUNTAS 1	$2,500,000.00	$2,500,000.00	$2,500,000.00	$0.00	$0.00
Gobierno de la Entidad	**2017**	**SUBSIDIOS - 1**	**PROVISIONES SALARIALES Y ECONÓMICAS**	**23**	**FONDO PARA ENTIDADES FEDERATIVAS Y MUNICIPIOS PRODUCTORES DE HIDROCARBUROS**	**U093**	**GOBIERNO DEL ESTADO DE OAXACA**	**$3,018,433.74**	**$3,018,433.74**	**$3,018,433.74**	**$3,018,421.00**	**$1,463,341.00**
Gobierno de la Entidad	2017	SUBSIDIOS - 1	PROVISIONES SALARIALES Y ECONÓMICAS	23	FONDO PARA ENTIDADES FEDERATIVAS Y MUNICIPIOS PRODUCTORES DE HIDROCARBUROS	U093	GOBIERNO DEL ESTADO OAXACA 4 TRIM 2017	$1,463,341.00	$1,463,341.00	$1,463,341.00	$1,463,341.00	$1,463,341.00
Gobierno de la Entidad	2017	SUBSIDIOS - 1	PROVISIONES SALARIALES Y ECONÓMICAS	23	FONDO PARA ENTIDADES FEDERATIVAS Y MUNICIPIOS PRODUCTORES DE HIDROCARBUROS	U093	SECRETARIA DE LAS INFRAESTRUCTURAS Y EL ORDENAMIENTO TERRITORIAL SUSTENTABLE HID 2017 4O TRIMESTRE 2017	$1,555,092.74	$1,555,092.74	$1,555,092.74	$1,555,080.00	$0.00
Gobierno de la Entidad	**2017**	**SUBSIDIOS - 1**	**PROVISIONES SALARIALES Y ECONÓMICAS**	**23**	**PROVISIÓN PARA LA ARMONIZACIÓN CONTABLE**	**U116**	**GOBIERNO DEL ESTADO DE OAXACA**	**$1,709,600.00**	**$1,705,104.03**	**$1,705,104.03**	**$1,705,104.03**	**$1,705,104.03**
Gobierno de la Entidad	2017	SUBSIDIOS - 1	PROVISIONES SALARIALES Y ECONÓMICAS	23	PROVISIÓN PARA LA ARMONIZACIÓN CONTABLE	U116	AUDITORIA SUPERIOR DEL ESTADO1	$954,600.00	$952,058.27	$952,058.27	$952,058.27	$952,058.27
Gobierno de la Entidad	2017	SUBSIDIOS - 1	PROVISIONES SALARIALES Y ECONÓMICAS	23	PROVISIÓN PARA LA ARMONIZACIÓN CONTABLE	U116	AUDITORIA SUPERIOR DEL ESTADO1	$755,000.00	$753,045.76	$753,045.76	$753,045.76	$753,045.76
Santiago Minas	**2017**	**SUBSIDIOS - 1**	**PROVISIONES SALARIALES Y ECONÓMICAS**	**23**	**CONTINGENCIAS ECONÓMICAS**	**U117**	**AYUNTAMIENTO DE SANTIAGO MINAS_SOLADEVEGA**	**$2,000,000.00**	**$2,000,000.00**	**$2,000,000.00**	**$2,000,000.00**	**$2,000,000.00**
Santiago Minas	2017	SUBSIDIOS - 1	PROVISIONES SALARIALES Y ECONÓMICAS	23	CONTINGENCIAS ECONÓMICAS	U117	AYUNTAMIENTO DE SANTIAGO MINAS_SOLADEVEGA	$2,000,000.00	$2,000,000.00	$2,000,000.00	$2,000,000.00	$2,000,000.00
Santiago Minas	**2017**	**SUBSIDIOS - 1**	**PROVISIONES SALARIALES Y ECONÓMICAS**	**23**	**CONTINGENCIAS ECONÓMICAS**	**U117**	**AYUNTAMIENTO DE SANTIAGO MINAS_SOLADEVEGA1**	**$1,500,000.00**	**$1,500,000.00**	**$1,500,000.00**	**$1,500,000.00**	**$1,500,000.00**
Santiago Minas	2017	SUBSIDIOS - 1	PROVISIONES SALARIALES Y ECONÓMICAS	23	CONTINGENCIAS ECONÓMICAS	U117	AYUNTAMIENTO DE SANTIAGO MINAS_SOLADEVEGA1	$1,500,000.00	$1,500,000.00	$1,500,000.00	$1,500,000.00	$1,500,000.00
Santiago Minas	**2017**	**SUBSIDIOS - 1**	**PROVISIONES SALARIALES Y ECONÓMICAS**	**23**	**CONTINGENCIAS ECONÓMICAS**	**U117**	**AYUNTAMIENTO DE SANTIAGO MINAS_SOLADEVEGA2**	**$1,000,000.00**	**$1,000,000.00**	**$1,000,000.00**	**$1,000,000.00**	**$1,000,000.00**
Santiago Minas	2017	SUBSIDIOS - 1	PROVISIONES SALARIALES Y ECONÓMICAS	23	CONTINGENCIAS ECONÓMICAS	U117	AYUNTAMIENTO DE SANTIAGO MINAS_SOLADEVEGA2	$1,000,000.00	$1,000,000.00	$1,000,000.00	$1,000,000.00	$1,000,000.00
Santiago Minas	**2017**	**SUBSIDIOS - 1**	**PROVISIONES SALARIALES Y ECONÓMICAS**	**23**	**CONTINGENCIAS ECONÓMICAS**	**U117**	**AYUNTAMIENTO DE SANTIAGO MINAS_SOLADEVEGA3**	**$1,500,000.00**	**$1,500,000.00**	**$1,500,000.00**	**$1,500,000.00**	**$1,500,000.00**
Santiago Minas	2017	SUBSIDIOS - 1	PROVISIONES SALARIALES Y ECONÓMICAS	23	CONTINGENCIAS ECONÓMICAS	U117	AYUNTAMIENTO DE SANTIAGO MINAS_SOLADEVEGA3	$1,500,000.00	$1,500,000.00	$1,500,000.00	$1,500,000.00	$1,500,000.00
Oaxaca de Juárez	**2017**	**SUBSIDIOS - 1**	**PROVISIONES SALARIALES Y ECONÓMICAS**	**23**	**CONTINGENCIAS ECONÓMICAS**	**U117**	**MUNICIPIO DE OAXACA DE JUAREZ, OAXACA 11**	**$15,000,000.00**	**$0.00**	**$0.00**	**$0.00**	**$0.00**

Municipio	Ciclo de Recurso	Tipo de Recurso	Descripción Ramo	Clave Ramo	Descripción Programa	Clave Programa	Dependencia Ejecutora	Aprobado	Modificado	Recaudado (Ministrado)	Ejercido	Pagado
Oaxaca de Juárez	2017	SUBSIDIOS - 1	PROVISIONES SALARIALES Y ECONÓMICAS	23	CONTINGENCIAS ECONÓMICAS	U117	MUNICIPIO DE OAXACA DE JUAREZ, OAXACA 11	$15,000,000.00	$0.00	$0.00	$0.00	$0.00
Gobierno de la Entidad	**2017**	**SUBSIDIOS - 1**	**PROVISIONES SALARIALES Y ECONÓMICAS**	**23**	**PROYECTOS DE DESARROLLO REGIONAL**	**U128**	**GOBIERNO DEL ESTADO DE OAXACA**	**$236,242,624.00**	**$236,242,624.00**	**$233,060,627.70**	**$229,425,224.77**	**$161,278,749.95**
San Juan Guelavía	**2017**	**SUBSIDIOS - 1**	**PROVISIONES SALARIALES Y ECONÓMICAS**	**23**	**PROYECTOS DE DESARROLLO REGIONAL**	**U128**	**MUNICIPIO SAN JUAN GUELAVIA**	**$4,750,000.00**	**$4,750,000.00**	**$4,750,000.00**	**$4,750,000.00**	**$4,750,000.00**
San Juan Guelavía	2017	SUBSIDIOS - 1	PROVISIONES SALARIALES Y ECONÓMICAS	23	PROYECTOS DE DESARROLLO REGIONAL	U128	MUNICIPIO SAN JUAN GUELAVIA	$4,750,000.00	$4,750,000.00	$4,750,000.00	$4,750,000.00	$4,750,000.00
San Pablo Huitzo	**2017**	**SUBSIDIOS - 1**	**PROVISIONES SALARIALES Y ECONÓMICAS**	**23**	**PROYECTOS DE DESARROLLO REGIONAL**	**U128**	**H AYUNTAMIENTO DE SAN PABLO HUITZO**	**$2,967,000.00**	**$2,967,000.00**	**$2,967,000.00**	**$2,967,000.00**	**$2,967,000.00**
San Pablo Huitzo	2017	SUBSIDIOS - 1	PROVISIONES SALARIALES Y ECONÓMICAS	23	PROYECTOS DE DESARROLLO REGIONAL	U128	H AYUNTAMIENTO DE SAN PABLO HUITZO	$2,967,000.00	$2,967,000.00	$2,967,000.00	$2,967,000.00	$2,967,000.00
Heroica Ciudad de Ejutla de Crespo	**2017**	**SUBSIDIOS - 1**	**PROVISIONES SALARIALES Y ECONÓMICAS**	**23**	**PROYECTOS DE DESARROLLO REGIONAL**	**U128**	**H. AYUNTAMIENTO HEROICA CIUDAD DE EJUTLA DE CRESPO 18**	**$500,000.00**	**$500,000.00**	**$500,000.00**	**$500,000.00**	**$500,000.00**
Heroica Ciudad de Ejutla de Crespo	2017	SUBSIDIOS - 1	PROVISIONES SALARIALES Y ECONÓMICAS	23	PROYECTOS DE DESARROLLO REGIONAL	U128	H. AYUNTAMIENTO HEROICA CIUDAD DE EJUTLA DE CRESPO 18	$500,000.00	$500,000.00	$500,000.00	$500,000.00	$500,000.00
Natividad	**2017**	**SUBSIDIOS - 1**	**PROVISIONES SALARIALES Y ECONÓMICAS**	**23**	**PROYECTOS DE DESARROLLO REGIONAL**	**U128**	**MUNICIPIO DE NATIVIDAD**	**$2,000,000.00**	**$2,000,000.00**	**$2,000,000.00**	**$2,000,000.00**	**$2,000,000.00**
Natividad	2017	SUBSIDIOS - 1	PROVISIONES SALARIALES Y ECONÓMICAS	23	PROYECTOS DE DESARROLLO REGIONAL	U128	MUNICIPIO DE NATIVIDAD	$2,000,000.00	$2,000,000.00	$2,000,000.00	$2,000,000.00	$2,000,000.00
Gobierno de la Entidad	2017	SUBSIDIOS - 1	PROVISIONES SALARIALES Y ECONÓMICAS	23	PROYECTOS DE DESARROLLO REGIONAL	U128	CAMINOS Y AEROPISTAS DE OAXACAV	$1,529,680.62	$1,529,680.62	$1,529,680.62	$1,529,680.62	$1,529,680.62
Gobierno de la Entidad	2017	SUBSIDIOS - 1	PROVISIONES SALARIALES Y ECONÓMICAS	23	PROYECTOS DE DESARROLLO REGIONAL	U128	CAMINOS Y AEROPISTAS DE OAXACAV	$2,331,053.99	$2,331,053.99	$2,331,023.01	$2,331,023.01	$2,331,023.01
Gobierno de la Entidad	2017	SUBSIDIOS - 1	PROVISIONES SALARIALES Y ECONÓMICAS	23	PROYECTOS DE DESARROLLO REGIONAL	U128	CAMINOS Y AEROPISTAS DE OAXACAV	$135,201,140.18	$135,201,140.18	$132,019,174.86	$132,019,174.86	$132,019,174.86
Gobierno de la Entidad	2017	SUBSIDIOS - 1	PROVISIONES SALARIALES Y ECONÓMICAS	23	PROYECTOS DE DESARROLLO REGIONAL	U128	GOBIERNO DEL ESTADO OAXACA 4 TRIM 2017	$36,242,624.00	$36,242,624.00	$36,242,624.00	$36,242,624.00	$36,242,624.00
El Espinal	**2017**	**SUBSIDIOS - 1**	**PROVISIONES SALARIALES Y ECONÓMICAS**	**23**	**PROYECTOS DE DESARROLLO REGIONAL**	**U128**	**H. AYUNTAMIENTO DE EL ESPINAL DISTRITO DE JUCHITAN**	**$0.00**	**$14,835,000.00**	**$14,835,000.00**	**$14,835,000.00**	**$14,835,000.00**
El Espinal	2017	SUBSIDIOS - 1	PROVISIONES SALARIALES Y ECONÓMICAS	23	PROYECTOS DE DESARROLLO REGIONAL	U128	H. AYUNTAMIENTO DE EL ESPINAL DISTRITO DE JUCHITAN	$0.00	$8,901,000.00	$8,901,000.00	$8,901,000.00	$8,901,000.00
El Espinal	2017	SUBSIDIOS - 1	PROVISIONES SALARIALES Y ECONÓMICAS	23	PROYECTOS DE DESARROLLO REGIONAL	U128	H. AYUNTAMIENTO DE EL ESPINAL DISTRITO DE JUCHITAN	$0.00	$5,934,000.00	$5,934,000.00	$5,934,000.00	$5,934,000.00
La Reforma	**2017**	**SUBSIDIOS - 1**	**PROVISIONES SALARIALES Y ECONÓMICAS**	**23**	**PROYECTOS DE DESARROLLO REGIONAL**	**U128**	**H. AYUNTAMIENTO DE LA MUNICIPIO DE LA REFORMA**	**$1.00**	**$1,000,000.00**	**$1,000,000.00**	**$1,000,000.00**	**$1,000,000.00**
La Reforma	2017	SUBSIDIOS - 1	PROVISIONES SALARIALES Y ECONÓMICAS	23	PROYECTOS DE DESARROLLO REGIONAL	U128	H. AYUNTAMIENTO DE LA MUNICIPIO DE LA REFORMA	$1.00	$1,000,000.00	$1,000,000.00	$1,000,000.00	$1,000,000.00
San Juan Bautista Tuxtepec	**2017**	**SUBSIDIOS - 1**	**PROVISIONES SALARIALES Y ECONÓMICAS**	**23**	**PROYECTOS DE DESARROLLO REGIONAL**	**U128**	**H. AYUNTAMIENTO DE SAN JUAN BAUTISTA TUXTEPEC**	**$15,920,000.00**	**$15,920,000.00**	**$15,920,000.00**	**$3,000,000.00**	**$3,000,000.00**
San Juan Bautista Tuxtepec	2017	SUBSIDIOS - 1	PROVISIONES SALARIALES Y ECONÓMICAS	23	PROYECTOS DE DESARROLLO REGIONAL	U128	H. AYUNTAMIENTO DE SAN JUAN BAUTISTA TUXTEPEC	$3,000,000.00	$3,000,000.00	$3,000,000.00	$3,000,000.00	$3,000,000.00

Municipio	Ciclo de Recurso	Tipo de Recurso	Descripción Ramo	Clave Ramo	Descripción Programa	Clave Programa	Dependencia Ejecutora	Aprobado	Modificado	Recaudado (Ministrado)	Ejercido	Pagado
San Juan Bautista Tuxtepec	2017	SUBSIDIOS - 1	PROVISIONES SALARIALES Y ECONÓMICAS	23	PROYECTOS DE DESARROLLO REGIONAL	U128	H. AYUNTAMIENTO DE SAN JUAN BAUTISTA TUXTEPEC	$12,920,000.00	$12,920,000.00	$12,920,000.00	$0.00	$0.00
Santa María Jalapa del Marqués	**2017**	**SUBSIDIOS - 1**	**PROVISIONES SALARIALES Y ECONÓMICAS**	**23**	**PROYECTOS DE DESARROLLO REGIONAL**	**U128**	**H. AYUNTAMIENTO DE STA MA. JALAPA DEL MARQUES**	**$5,000,000.00**	**$4,945,000.00**	**$4,945,000.00**	**$4,945,000.00**	**$4,945,000.00**
Santa María Jalapa del Marqués	2017	SUBSIDIOS - 1	PROVISIONES SALARIALES Y ECONÓMICAS	23	PROYECTOS DE DESARROLLO REGIONAL	U128	H. AYUNTAMIENTO DE STA MA. JALAPA DEL MARQUES	$3,421,400.00	$3,383,764.60	$3,383,764.60	$3,383,764.60	$3,383,764.60
Santa María Jalapa del Marqués	2017	SUBSIDIOS - 1	PROVISIONES SALARIALES Y ECONÓMICAS	23	PROYECTOS DE DESARROLLO REGIONAL	U128	H. AYUNTAMIENTO DE STA MA. JALAPA DEL MARQUES	$300,000.00	$296,700.00	$296,700.00	$296,700.00	$296,700.00
Santa María Jalapa del Marqués	2017	SUBSIDIOS - 1	PROVISIONES SALARIALES Y ECONÓMICAS	23	PROYECTOS DE DESARROLLO REGIONAL	U128	H. AYUNTAMIENTO DE STA MA. JALAPA DEL MARQUES	$1,278,600.00	$1,264,535.40	$1,264,535.40	$1,264,535.40	$1,264,535.40
Santo Domingo Tehuantepec	**2017**	**SUBSIDIOS - 1**	**PROVISIONES SALARIALES Y ECONÓMICAS**	**23**	**PROYECTOS DE DESARROLLO REGIONAL**	**U128**	**H. MUNICIPIO DE SANTO DOMINGO TEHUANTEPEC**	**$24,540,000.00**	**$24,270,060.00**	**$24,270,060.00**	**$17,820,191.74**	**$17,820,191.74**
Santo Domingo Tehuantepec	2017	SUBSIDIOS - 1	PROVISIONES SALARIALES Y ECONÓMICAS	23	PROYECTOS DE DESARROLLO REGIONAL	U128	H. MUNICIPIO DE SANTO DOMINGO TEHUANTEPEC	$2,000,000.00	$1,978,000.00	$1,978,000.00	$1,978,000.00	$1,978,000.00
Santo Domingo Tehuantepec	2017	SUBSIDIOS - 1	PROVISIONES SALARIALES Y ECONÓMICAS	23	PROYECTOS DE DESARROLLO REGIONAL	U128	H. MUNICIPIO DE SANTO DOMINGO TEHUANTEPEC	$5,800,000.00	$5,736,200.00	$5,736,200.00	$2,868,100.00	$2,868,100.00
Santo Domingo Tehuantepec	2017	SUBSIDIOS - 1	PROVISIONES SALARIALES Y ECONÓMICAS	23	PROYECTOS DE DESARROLLO REGIONAL	U128	H. MUNICIPIO DE SANTO DOMINGO TEHUANTEPEC	$12,240,000.00	$12,105,360.00	$12,105,360.00	$10,748,841.74	$10,748,841.74
Santo Domingo Tehuantepec	2017	SUBSIDIOS - 1	PROVISIONES SALARIALES Y ECONÓMICAS	23	PROYECTOS DE DESARROLLO REGIONAL	U128	H. MUNICIPIO DE SANTO DOMINGO TEHUANTEPEC	$4,500,000.00	$4,450,500.00	$4,450,500.00	$2,225,250.00	$2,225,250.00
San Simón Zahuatlán	**2017**	**SUBSIDIOS - 1**	**PROVISIONES SALARIALES Y ECONÓMICAS**	**23**	**PROYECTOS DE DESARROLLO REGIONAL**	**U128**	**san simon zahuatlan**	**$2,000,000.00**	**$2,000,000.00**	**$2,000,000.00**	**$2,000,000.00**	**$2,000,000.00**
San Simón Zahuatlán	2017	SUBSIDIOS - 1	PROVISIONES SALARIALES Y ECONÓMICAS	23	PROYECTOS DE DESARROLLO REGIONAL	U128	SAN SIMON ZAHUATLAN	$2,000,000.00	$2,000,000.00	$2,000,000.00	$2,000,000.00	$2,000,000.00
Gobierno de la Entidad	2017	SUBSIDIOS - 1	PROVISIONES SALARIALES Y ECONÓMICAS	23	PROYECTOS DE DESARROLLO REGIONAL	U128	SECRETARÍA DE LAS INFRAESTRUCTURAS Y EL ORDENAMIENTO TERRITORIAL SUSTENTABLE PDR 2017 4O TRIMESTRE 2017	$60,938,125.21	$60,938,125.21	$60,938,125.21	$57,302,722.28	$9,156,247.46
Santiago Xiacuí	**2017**	**SUBSIDIOS - 1**	**PROVISIONES SALARIALES Y ECONÓMICAS**	**23**	**FORTALECIMIENTO FINANCIERO**	**U130**	**H. AYUNTAMIENTO SANTIAGO XIACUI**	**$2,200,000.00**	**$2,200,000.00**	**$2,200,000.00**	**$2,200,000.00**	**$2,200,000.00**
Santiago Xiacuí	2017	SUBSIDIOS - 1	PROVISIONES SALARIALES Y ECONÓMICAS	23	FORTALECIMIENTO FINANCIERO	U130	H. AYUNTAMIENTO SANTIAGO XIACUI	$700,000.00	$700,000.00	$700,000.00	$700,000.00	$700,000.00
Santiago Xiacuí	2017	SUBSIDIOS - 1	PROVISIONES SALARIALES Y ECONÓMICAS	23	FORTALECIMIENTO FINANCIERO	U130	H. AYUNTAMIENTO SANTIAGO XIACUI	$1,500,000.00	$1,500,000.00	$1,500,000.00	$1,500,000.00	$1,500,000.00
Villa Talea de Castro	**2017**	**SUBSIDIOS - 1**	**PROVISIONES SALARIALES Y ECONÓMICAS**	**23**	**FORTALECIMIENTO FINANCIERO**	**U130**	**MUNICIPIO VILLA TALEA DE CASTRO**	**$9,000,000.00**	**$9,000,000.00**	**$9,000,000.00**	**$9,000,000.00**	**$9,000,000.00**
Villa Talea de Castro	2017	SUBSIDIOS - 1	PROVISIONES SALARIALES Y ECONÓMICAS	23	FORTALECIMIENTO FINANCIERO	U130	MUNICIPIO VILLA TALEA DE CASTRO	$2,000,000.00	$2,000,000.00	$2,000,000.00	$2,000,000.00	$2,000,000.00
Villa Talea de Castro	2017	SUBSIDIOS - 1	PROVISIONES SALARIALES Y ECONÓMICAS	23	FORTALECIMIENTO FINANCIERO	U130	MUNICIPIO VILLA TALEA DE CASTRO	$7,000,000.00	$7,000,000.00	$7,000,000.00	$7,000,000.00	$7,000,000.00
Cosoltepec	**2017**	**SUBSIDIOS - 1**	**PROVISIONES SALARIALES Y ECONÓMICAS**	**23**	**FORTALECIMIENTO FINANCIERO**	**U130**	**cosoltepec3**	**$3,162,523.58**	**$3,162,523.58**	**$3,162,523.58**	**$948,757.07**	**$948,757.07**
Cosoltepec	2017	SUBSIDIOS - 1	PROVISIONES SALARIALES Y ECONÓMICAS	23	FORTALECIMIENTO FINANCIERO	U130	COSOLTEPEC3	$3,162,523.58	$3,162,523.58	$3,162,523.58	$948,757.07	$948,757.07

Municipio	Ciclo de Recurso	Tipo de Recurso	Descripción Ramo	Clave Ramo	Descripción Programa	Clave Programa	Dependencia Ejecutora	Aprobado	Modificado	Recaudado (Ministrado)	Ejercido	Pagado
Santa Cruz Zenzontepec	**2017**	**SUBSIDIOS - 1**	**PROVISIONES SALARIALES Y ECONÓMICAS**	**23**	**FORTALECIMIENTO FINANCIERO**	**U130**	**H. AYUNTAMIENTO DE SANTA CRUZ ZENZONTEPEC 5**	**$4,000,000.00**	**$4,000,000.00**	**$4,000,000.00**	**$2,017,239.15**	**$2,017,239.15**
Santa Cruz Zenzontepec	2017	SUBSIDIOS - 1	PROVISIONES SALARIALES Y ECONÓMICAS	23	FORTALECIMIENTO FINANCIERO	U130	H. AYUNTAMIENTO DE SANTA CRUZ ZENZONTEPEC 5	$2,000,000.00	$2,000,000.00	$2,000,000.00	$600,000.00	$600,000.00
Santa Cruz Zenzontepec	2017	SUBSIDIOS - 1	PROVISIONES SALARIALES Y ECONÓMICAS	23	FORTALECIMIENTO FINANCIERO	U130	H. AYUNTAMIENTO DE SANTA CRUZ ZENZONTEPEC 5	$2,000,000.00	$2,000,000.00	$2,000,000.00	$1,417,239.15	$1,417,239.15
San Pedro Quiatoni	**2017**	**SUBSIDIOS - 1**	**PROVISIONES SALARIALES Y ECONÓMICAS**	**23**	**FORTALECIMIENTO FINANCIERO**	**U130**	**HONORABLE AYUNTAMIENTO DE SAN PEDRO QUIATONI**	**$3,200,000.00**	**$3,200,000.00**	**$3,200,000.00**	**$3,200,000.00**	**$3,200,000.00**
San Pedro Quiatoni	2017	SUBSIDIOS - 1	PROVISIONES SALARIALES Y ECONÓMICAS	23	FORTALECIMIENTO FINANCIERO	U130	HONORABLE AYUNTAMIENTO DE SAN PEDRO QUIATONI	$3,200,000.00	$3,200,000.00	$3,200,000.00	$3,200,000.00	$3,200,000.00
Oaxaca de Juárez	**2017**	**SUBSIDIOS - 1**	**PROVISIONES SALARIALES Y ECONÓMICAS**	**23**	**FORTALECIMIENTO FINANCIERO**	**U130**	**MUNICIPIO DE OAXACA DE JUAREZ, OAXACA 9**	**$15,000,000.00**	**$6,060,000.00**	**$6,060,000.00**	**$0.00**	**$0.00**
Oaxaca de Juárez	2017	SUBSIDIOS - 1	PROVISIONES SALARIALES Y ECONÓMICAS	23	FORTALECIMIENTO FINANCIERO	U130	MUNICIPIO DE OAXACA DE JUAREZ, OAXACA 9	$5,000,000.00	$3,560,000.00	$3,560,000.00	$0.00	$0.00
Oaxaca de Juárez	2017	SUBSIDIOS - 1	PROVISIONES SALARIALES Y ECONÓMICAS	23	FORTALECIMIENTO FINANCIERO	U130	MUNICIPIO DE OAXACA DE JUAREZ, OAXACA 9	$5,000,000.00	$0.00	$0.00	$0.00	$0.00
Oaxaca de Juárez	2017	SUBSIDIOS - 1	PROVISIONES SALARIALES Y ECONÓMICAS	23	FORTALECIMIENTO FINANCIERO	U130	MUNICIPIO DE OAXACA DE JUAREZ, OAXACA 9	$5,000,000.00	$2,500,000.00	$2,500,000.00	$0.00	$0.00
Santa Cruz Amilpas	**2017**	**SUBSIDIOS - 1**	**PROVISIONES SALARIALES Y ECONÓMICAS**	**23**	**FORTALECIMIENTO FINANCIERO**	**U130**	**SANTA CRUZ AMILPAS4**	**$2,500,000.00**	**$2,500,000.00**	**$2,500,000.00**	**$0.00**	**$0.00**
Santa Cruz Amilpas	2017	SUBSIDIOS - 1	PROVISIONES SALARIALES Y ECONÓMICAS	23	FORTALECIMIENTO FINANCIERO	U130	SANTA CRUZ AMILPAS4	$2,500,000.00	$2,500,000.00	$2,500,000.00	$0.00	$0.00
Gobierno de la Entidad	**2017**	**SUBSIDIOS - 1**	**PROVISIONES SALARIALES Y ECONÓMICAS**	**23**	**FORTALECIMIENTO FINANCIERO**	**U130**	**GOBIERNO DEL ESTADO DE OAXACA**	**$0.00**	**$75,950,198.59**	**$75,875,948.09**	**$75,875,948.09**	**$74,875,948.09**
Gobierno de la Entidad	2017	SUBSIDIOS - 1	PROVISIONES SALARIALES Y ECONÓMICAS	23	FORTALECIMIENTO FINANCIERO	U130	SECRETARIA DE ECONOMIA 4TO TRIM2017	$12,222,904.40	$12,222,904.40	$12,222,904.40	$12,222,904.40	$12,222,904.40
Gobierno de la Entidad	2017	SUBSIDIOS - 1	PROVISIONES SALARIALES Y ECONÓMICAS	23	FORTALECIMIENTO FINANCIERO	U130	SECRETARIA DE ECONOMIA 4TO TRIM2017	$994,504.20	$994,504.20	$994,504.20	$994,504.20	$994,504.20
Gobierno de la Entidad	2017	SUBSIDIOS - 1	PROVISIONES SALARIALES Y ECONÓMICAS	23	FORTALECIMIENTO FINANCIERO	U130	SECRETARIA DE ECONOMIA 4TO TRIM2017	$843,022.35	$843,022.35	$843,022.35	$843,022.35	$843,022.35
Gobierno de la Entidad	2017	SUBSIDIOS - 1	PROVISIONES SALARIALES Y ECONÓMICAS	23	FORTALECIMIENTO FINANCIERO	U130	SECRETARIA DE ECONOMIA 4TO TRIM2017	$5,632,754.50	$5,632,754.50	$5,632,754.50	$5,632,754.50	$5,632,754.50
Gobierno de la Entidad	2017	SUBSIDIOS - 1	PROVISIONES SALARIALES Y ECONÓMICAS	23	FORTALECIMIENTO FINANCIERO	U130	SECRETARIA DE ECONOMIA 4TO TRIM2017	$552,535.50	$552,535.50	$552,535.50	$552,535.50	$552,535.50
Gobierno de la Entidad	2017	SUBSIDIOS - 1	PROVISIONES SALARIALES Y ECONÓMICAS	23	FORTALECIMIENTO FINANCIERO	U130	SECRETARIA DE ECONOMIA 4TO TRIM2017	$318,406.26	$318,406.26	$318,406.26	$318,406.26	$318,406.26
Gobierno de la Entidad	2017	SUBSIDIOS - 1	PROVISIONES SALARIALES Y ECONÓMICAS	23	FORTALECIMIENTO FINANCIERO	U130	SECRETARIA DE ECONOMIA 4TO TRIM2017	$1,101,107.00	$1,101,107.00	$1,101,107.00	$1,101,107.00	$1,101,107.00
Gobierno de la Entidad	2017	SUBSIDIOS - 1	PROVISIONES SALARIALES Y ECONÓMICAS	23	FORTALECIMIENTO FINANCIERO	U130	SECRETARIA DE ECONOMIA 4TO TRIM2017	$4,979,527.50	$4,979,527.50	$4,979,527.50	$4,979,527.50	$4,979,527.50

Municipio	Ciclo de Recurso	Tipo de Recurso	Descripción Ramo	Clave Ramo	Descripción Programa	Clave Programa	Dependencia Ejecutora	Aprobado	Modificado	Recaudado (Ministrado)	Ejercido	Pagado
Gobierno de la Entidad	2017	SUBSIDIOS - 1	PROVISIONES SALARIALES Y ECONÓMICAS	23	FORTALECIMIENTO FINANCIERO	U130	SECRETARIA DE ECONOMIA 4TO TRIM2017	$165,860.50	$165,860.50	$165,860.50	$165,860.50	$165,860.50
Gobierno de la Entidad	2017	SUBSIDIOS - 1	PROVISIONES SALARIALES Y ECONÓMICAS	23	FORTALECIMIENTO FINANCIERO	U130	SECRETARIA DE ECONOMIA 4TO TRIM2017	$186,236.00	$186,236.00	$186,236.00	$186,236.00	$186,236.00
Gobierno de la Entidad	**2017**	**SUBSIDIOS - 1**	**PROVISIONES SALARIALES Y ECONÓMICAS**	**23**	**FORTALECIMIENTO FINANCIERO**	**U130**	**GOBIERNO DEL ESTADO DE OAXACA**	**$26,996,858.21**	**$26,996,858.21**	**$26,996,858.21**	**$26,996,858.21**	**$26,996,858.21**
Gobierno de la Entidad	2017	SUBSIDIOS - 1	PROVISIONES SALARIALES Y ECONÓMICAS	23	FORTALECIMIENTO FINANCIERO	U130	SECRETARIA DE FINANZAS 2	$0.00	$34,542,762.20	$34,509,733.30	$34,509,733.30	$34,509,733.30
Gobierno de la Entidad	2017	SUBSIDIOS - 1	PROVISIONES SALARIALES Y ECONÓMICAS	23	FORTALECIMIENTO FINANCIERO	U130	SECRETARIA DE FINANZAS 2	$0.00	$2,603,321.30	$2,597,917.60	$2,597,917.60	$2,597,917.60
Gobierno de la Entidad	2017	SUBSIDIOS - 1	PROVISIONES SALARIALES Y ECONÓMICAS	23	FORTALECIMIENTO FINANCIERO	U130	SECRETARIA DE FINANZAS 2	$0.00	$3,232,666.75	$3,229,830.85	$3,229,830.85	$3,229,830.85
Gobierno de la Entidad	2017	SUBSIDIOS - 1	PROVISIONES SALARIALES Y ECONÓMICAS	23	FORTALECIMIENTO FINANCIERO	U130	SECRETARIA DE FINANZAS 2	$0.00	$16,128,069.70	$16,128,069.70	$16,128,069.70	$16,128,069.70
Gobierno de la Entidad	2017	SUBSIDIOS - 1	PROVISIONES SALARIALES Y ECONÓMICAS	23	FORTALECIMIENTO FINANCIERO	U130	SECRETARIA DE FINANZAS 2	$0.00	$1,671,304.00	$1,652,954.50	$1,652,954.50	$1,652,954.50
Gobierno de la Entidad	2017	SUBSIDIOS - 1	PROVISIONES SALARIALES Y ECONÓMICAS	23	FORTALECIMIENTO FINANCIERO	U130	SECRETARIA DE FINANZAS 2	$0.00	$878,945.70	$878,945.70	$878,945.70	$878,945.70
Gobierno de la Entidad	2017	SUBSIDIOS - 1	PROVISIONES SALARIALES Y ECONÓMICAS	23	FORTALECIMIENTO FINANCIERO	U130	SECRETARIA DE FINANZAS 2	$0.00	$1,455,112.64	$1,455,112.64	$1,455,112.64	$1,455,112.64
Gobierno de la Entidad	2017	SUBSIDIOS - 1	PROVISIONES SALARIALES Y ECONÓMICAS	23	FORTALECIMIENTO FINANCIERO	U130	SECRETARIA DE FINANZAS 2	$0.00	$13,183,229.00	$13,176,892.50	$13,176,892.50	$13,176,892.50
Gobierno de la Entidad	2017	SUBSIDIOS - 1	PROVISIONES SALARIALES Y ECONÓMICAS	23	FORTALECIMIENTO FINANCIERO	U130	SECRETARIA DE FINANZAS 2	$0.00	$579,504.50	$572,118.00	$572,118.00	$572,118.00
Gobierno de la Entidad	2017	SUBSIDIOS - 1	PROVISIONES SALARIALES Y ECONÓMICAS	23	FORTALECIMIENTO FINANCIERO	U130	SECRETARIA DE FINANZAS 2	$0.00	$575,282.80	$574,373.30	$574,373.30	$574,373.30
Gobierno de la Entidad	2017	SUBSIDIOS - 1	PROVISIONES SALARIALES Y ECONÓMICAS	23	FORTALECIMIENTO FINANCIERO	U130	SECRETARIA DE FINANZAS 2	$0.00	$100,000.00	$100,000.00	$100,000.00	$100,000.00
Gobierno de la Entidad	2017	SUBSIDIOS - 1	PROVISIONES SALARIALES Y ECONÓMICAS	23	FORTALECIMIENTO FINANCIERO	U130	SECRETARIA DE FINANZAS 2	$0.00	$1,000,000.00	$1,000,000.00	$1,000,000.00	$0.00
Gobierno de la Entidad	**2017**	**SUBSIDIOS - 1**	**PROVISIONES SALARIALES Y ECONÓMICAS**	**23**	**FONDO PARA EL FORTALECIMIENTO DE LA INFRAESTRUCTURA ESTATAL Y MUNICIPAL**	**U132**	**GOBIERNO DEL ESTADO DE OAXACA**	**$373,578,872.04**	**$377,796,792.01**	**$377,796,792.00**	**$329,245,344.14**	**$228,797,659.19**
San Miguel del Río	**2017**	**SUBSIDIOS - 1**	**PROVISIONES SALARIALES Y ECONÓMICAS**	**23**	**FONDO PARA EL FORTALECIMIENTO DE LA INFRAESTRUCTURA ESTATAL Y MUNICIPAL**	**U132**	**H. AYUNTAMIENTO DE SAN MIGUEL DEL RIO**	**$1,950,000.00**	**$1,950,000.00**	**$1,950,000.00**	**$1,950,000.00**	**$1,950,000.00**
San Miguel del Río	2017	SUBSIDIOS - 1	PROVISIONES SALARIALES Y ECONÓMICAS	23	FONDO PARA EL FORTALECIMIENTO DE LA INFRAESTRUCTURA ESTATAL Y MUNICIPAL	U132	H. AYUNTAMIENTO DE SAN MIGUEL DEL RIO	$1,950,000.00	$1,950,000.00	$1,950,000.00	$1,950,000.00	$1,950,000.00
San Pedro Pochutla	**2017**	**SUBSIDIOS - 1**	**PROVISIONES SALARIALES Y ECONÓMICAS**	**23**	**FONDO PARA EL FORTALECIMIENTO DE LA INFRAESTRUCTURA ESTATAL Y MUNICIPAL**	**U132**	**Municipio de San Pedro Pochutla 00**	**$3,935,002.00**	**$3,891,716.98**	**$3,891,716.98**	**$3,891,716.98**	**$1,978,000.00**
San Pedro Pochutla	2017	SUBSIDIOS - 1	PROVISIONES SALARIALES Y ECONÓMICAS	23	FONDO PARA EL FORTALECIMIENTO DE LA INFRAESTRUCTURA ESTATAL Y MUNICIPAL	U132	MUNICIPIO DE SAN PEDRO POCHUTLA 00	$2,000,000.00	$1,978,000.00	$1,978,000.00	$1,978,000.00	$1,978,000.00
San Pedro Pochutla	2017	SUBSIDIOS - 1	PROVISIONES SALARIALES Y ECONÓMICAS	23	FONDO PARA EL FORTALECIMIENTO DE LA INFRAESTRUCTURA ESTATAL Y MUNICIPAL	U132	MUNICIPIO DE SAN PEDRO POCHUTLA 00	$1,935,002.00	$1,913,716.98	$1,913,716.98	$1,913,716.98	$0.00

Municipio	Ciclo de Recurso	Tipo de Recurso	Descripción Ramo	Clave Ramo	Descripción Programa	Clave Programa	Dependencia Ejecutora	Aprobado	Modificado	Recaudado (Ministrado)	Ejercido	Pagado
Gobierno de la Entidad	2017	SUBSIDIOS - 1	PROVISIONES SALARIALES Y ECONÓMICAS	23	FONDO PARA EL FORTALECIMIENTO DE LA INFRAESTRUCTURA ESTATAL Y MUNICIPAL	U132	CAMINOS Y AEROPISTAS DE OAXACA IX	$22,000.00	$22,000.00	$22,000.00	$22,000.00	$22,000.00
Gobierno de la Entidad	2017	SUBSIDIOS - 1	PROVISIONES SALARIALES Y ECONÓMICAS	23	FONDO PARA EL FORTALECIMIENTO DE LA INFRAESTRUCTURA ESTATAL Y MUNICIPAL	U132	CAMINOS Y AEROPISTAS DE OAXACA IX	$33,525.00	$33,525.00	$33,525.00	$33,525.00	$33,525.00
Gobierno de la Entidad	2017	SUBSIDIOS - 1	PROVISIONES SALARIALES Y ECONÓMICAS	23	FONDO PARA EL FORTALECIMIENTO DE LA INFRAESTRUCTURA ESTATAL Y MUNICIPAL	U132	CAMINOS Y AEROPISTAS DE OAXACA IX	$1,944,475.05	$1,944,475.05	$1,944,475.04	$1,944,475.04	$1,944,475.04
Gobierno de la Entidad	2017	SUBSIDIOS - 1	PROVISIONES SALARIALES Y ECONÓMICAS	23	FONDO PARA EL FORTALECIMIENTO DE LA INFRAESTRUCTURA ESTATAL Y MUNICIPAL	U132	CEA (FORTALECE2017) 4TO TRIMESTRE	$29,283,983.91	$29,283,983.91	$29,283,983.91	$5,510,797.77	$5,510,797.77
Gobierno de la Entidad	2017	SUBSIDIOS - 1	PROVISIONES SALARIALES Y ECONÓMICAS	23	FONDO PARA EL FORTALECIMIENTO DE LA INFRAESTRUCTURA ESTATAL Y MUNICIPAL	U132	CEA (FORTALECE2017) 4TO TRIMESTRE	$9,399,106.71	$9,399,106.71	$9,399,106.71	$3,803,381.41	$3,803,381.41
Gobierno de la Entidad	2017	SUBSIDIOS - 1	PROVISIONES SALARIALES Y ECONÓMICAS	23	FONDO PARA EL FORTALECIMIENTO DE LA INFRAESTRUCTURA ESTATAL Y MUNICIPAL	U132	CEA (FORTALECE2017) 4TO TRIMESTRE	$13,863,578.88	$13,863,578.88	$13,863,578.88	$2,365,390.92	$2,365,390.92
Gobierno de la Entidad	2017	SUBSIDIOS - 1	PROVISIONES SALARIALES Y ECONÓMICAS	23	FONDO PARA EL FORTALECIMIENTO DE LA INFRAESTRUCTURA ESTATAL Y MUNICIPAL	U132	GOBIERNO DEL ESTADO OAXACA 4 TRIM 2017	$208,493,444.80	$208,493,444.80	$208,493,444.80	$208,493,444.80	$208,493,444.80
Santa Catarina Juquila	**2017**	**SUBSIDIOS - 1**	**PROVISIONES SALARIALES Y ECONÓMICAS**	**23**	**FONDO PARA EL FORTALECIMIENTO DE LA INFRAESTRUCTURA ESTATAL Y MUNICIPAL**	**U132**	**H. AYUNTAMIENTO DE SANTA CATARINA JUQUILA 2**	**$2,000,000.00**	**$1,978,000.00**	**$1,978,000.00**	**$1,978,000.00**	**$1,978,000.00**
Santa Catarina Juquila	2017	SUBSIDIOS - 1	PROVISIONES SALARIALES Y ECONÓMICAS	23	FONDO PARA EL FORTALECIMIENTO DE LA INFRAESTRUCTURA ESTATAL Y MUNICIPAL	U132	H. AYUNTAMIENTO DE SANTA CATARINA JUQUILA 2	$2,000,000.00	$1,978,000.00	$1,978,000.00	$1,978,000.00	$1,978,000.00
Santo Domingo Tehuantepec	**2017**	**SUBSIDIOS - 1**	**PROVISIONES SALARIALES Y ECONÓMICAS**	**23**	**FONDO PARA EL FORTALECIMIENTO DE LA INFRAESTRUCTURA ESTATAL Y MUNICIPAL**	**U132**	**H. MUNICIPIO DE SANTO DOMINGO TEHUANTEPEC**	**$57,707,757.00**	**$57,072,971.67**	**$57,072,971.67**	**$48,534,290.61**	**$48,534,290.61**
Santo Domingo Tehuantepec	2017	SUBSIDIOS - 1	PROVISIONES SALARIALES Y ECONÓMICAS	23	FONDO PARA EL FORTALECIMIENTO DE LA INFRAESTRUCTURA ESTATAL Y MUNICIPAL	U132	H. MUNICIPIO DE SANTO DOMINGO TEHUANTEPEC	$4,800,000.00	$4,747,200.00	$4,747,200.00	$4,226,742.42	$4,226,742.42
Santo Domingo Tehuantepec	2017	SUBSIDIOS - 1	PROVISIONES SALARIALES Y ECONÓMICAS	23	FONDO PARA EL FORTALECIMIENTO DE LA INFRAESTRUCTURA ESTATAL Y MUNICIPAL	U132	H. MUNICIPIO DE SANTO DOMINGO TEHUANTEPEC	$1,500,000.00	$1,483,500.00	$1,483,500.00	$1,483,500.00	$1,483,500.00
Santo Domingo Tehuantepec	2017	SUBSIDIOS - 1	PROVISIONES SALARIALES Y ECONÓMICAS	23	FONDO PARA EL FORTALECIMIENTO DE LA INFRAESTRUCTURA ESTATAL Y MUNICIPAL	U132	H. MUNICIPIO DE SANTO DOMINGO TEHUANTEPEC	$18,107,757.00	$17,908,571.67	$17,908,571.67	$17,668,781.80	$17,668,781.80
Santo Domingo Tehuantepec	2017	SUBSIDIOS - 1	PROVISIONES SALARIALES Y ECONÓMICAS	23	FONDO PARA EL FORTALECIMIENTO DE LA INFRAESTRUCTURA ESTATAL Y MUNICIPAL	U132	H. MUNICIPIO DE SANTO DOMINGO TEHUANTEPEC	$33,300,000.00	$32,933,700.00	$32,933,700.00	$25,155,266.39	$25,155,266.39
Soledad Etla	**2017**	**SUBSIDIOS - 1**	**PROVISIONES SALARIALES Y ECONÓMICAS**	**23**	**FONDO PARA EL FORTALECIMIENTO DE LA INFRAESTRUCTURA ESTATAL Y MUNICIPAL**	**U132**	**HONORABLE AYUNTAMIENTO DE SOLEDAD ETLA.**	**$3,000,000.00**	**$3,000,000.00**	**$3,000,000.00**	**$3,000,000.00**	**$3,000,000.00**
Soledad Etla	2017	SUBSIDIOS - 1	PROVISIONES SALARIALES Y ECONÓMICAS	23	FONDO PARA EL FORTALECIMIENTO DE LA INFRAESTRUCTURA ESTATAL Y MUNICIPAL	U132	HONORABLE AYUNTAMIENTO DE SOLEDAD ETLA.	$3,000,000.00	$3,000,000.00	$3,000,000.00	$3,000,000.00	$3,000,000.00
Oaxaca de Juárez	**2017**	**SUBSIDIOS - 1**	**PROVISIONES SALARIALES Y ECONÓMICAS**	**23**	**FONDO PARA EL FORTALECIMIENTO DE LA INFRAESTRUCTURA ESTATAL Y MUNICIPAL**	**U132**	**MUNICIPIO DE OAXACA DE JUAREZ, OAXACA 8**	**$25,300,000.00**	**$6,001,000.00**	**$5,934,989.00**	**$1,520,789.08**	**$1,520,789.08**
Oaxaca de Juárez	2017	SUBSIDIOS - 1	PROVISIONES SALARIALES Y ECONÓMICAS	23	FONDO PARA EL FORTALECIMIENTO DE LA INFRAESTRUCTURA ESTATAL Y MUNICIPAL	U132	MUNICIPIO DE OAXACA DE JUAREZ, OAXACA 8	$2,530,000.00	$0.00	$0.00	$0.00	$0.00
Oaxaca de Juárez	2017	SUBSIDIOS - 1	PROVISIONES SALARIALES Y ECONÓMICAS	23	FONDO PARA EL FORTALECIMIENTO DE LA INFRAESTRUCTURA ESTATAL Y MUNICIPAL	U132	MUNICIPIO DE OAXACA DE JUAREZ, OAXACA 8	$2,530,000.00	$0.00	$0.00	$0.00	$0.00
Oaxaca de Juárez	2017	SUBSIDIOS - 1	PROVISIONES SALARIALES Y ECONÓMICAS	23	FONDO PARA EL FORTALECIMIENTO DE LA INFRAESTRUCTURA ESTATAL Y MUNICIPAL	U132	MUNICIPIO DE OAXACA DE JUAREZ, OAXACA 8	$20,240,000.00	$6,001,000.00	$5,934,989.00	$1,520,789.08	$1,520,789.08

Municipio	Ciclo de Recurso	Tipo de Recurso	Descripción Ramo	Clave Ramo	Descripción Programa	Clave Programa	Dependencia Ejecutora	Aprobado	Modificado	Recaudado (Ministrado)	Ejercido	Pagado
Pinotepa de Don Luis	**2017**	**SUBSIDIOS - 1**	**PROVISIONES SALARIALES Y ECONÓMICAS**	**23**	**FONDO PARA EL FORTALECIMIENTO DE LA INFRAESTRUCTURA ESTATAL Y MUNICIPAL**	**U132**	**MUNICIPIO DE PINOTEPA DE DON LUIS**	**$1,700,000.00**	**$1,681,300.00**	**$1,681,300.00**	**$1,681,300.00**	**$1,681,300.00**
Pinotepa de Don Luis	2017	SUBSIDIOS - 1	PROVISIONES SALARIALES Y ECONÓMICAS	23	FONDO PARA EL FORTALECIMIENTO DE LA INFRAESTRUCTURA ESTATAL Y MUNICIPAL	U132	MUNICIPIO DE PINOTEPA DE DON LUIS	$1,700,000.00	$1,681,300.00	$1,681,300.00	$1,681,300.00	$1,681,300.00
San Andrés Zautla	**2017**	**SUBSIDIOS - 1**	**PROVISIONES SALARIALES Y ECONÓMICAS**	**23**	**FONDO PARA EL FORTALECIMIENTO DE LA INFRAESTRUCTURA ESTATAL Y MUNICIPAL**	**U132**	**MUNICIPIO DE SAN ANDR¿S ZAUTLA 10**	**$2.00**	**$5,000,000.00**	**$5,000,000.00**	**$2,201,289.07**	**$2,201,289.07**
San Andrés Zautla	2017	SUBSIDIOS - 1	PROVISIONES SALARIALES Y ECONÓMICAS	23	FONDO PARA EL FORTALECIMIENTO DE LA INFRAESTRUCTURA ESTATAL Y MUNICIPAL	U132	MUNICIPIO DE SAN ANDR¿S ZAUTLA 10	$0.00	$5,000,000.00	$5,000,000.00	$2,201,289.07	$2,201,289.07
San Andrés Zautla	2017	SUBSIDIOS - 1	PROVISIONES SALARIALES Y ECONÓMICAS	23	FONDO PARA EL FORTALECIMIENTO DE LA INFRAESTRUCTURA ESTATAL Y MUNICIPAL	U132	MUNICIPIO DE SAN ANDR¿S ZAUTLA 10	$2.00	$0.00	$0.00	$0.00	$0.00
San Juan Mazatlán	**2017**	**SUBSIDIOS - 1**	**PROVISIONES SALARIALES Y ECONÓMICAS**	**23**	**FONDO PARA EL FORTALECIMIENTO DE LA INFRAESTRUCTURA ESTATAL Y MUNICIPAL**	**U132**	**MUNICIPIO DE SAN JUAN MAZATLAN**	**$1,000,000.00**	**$989,000.00**	**$989,000.00**	**$989,000.00**	**$989,000.00**
San Juan Mazatlán	2017	SUBSIDIOS - 1	PROVISIONES SALARIALES Y ECONÓMICAS	23	FONDO PARA EL FORTALECIMIENTO DE LA INFRAESTRUCTURA ESTATAL Y MUNICIPAL	U132	MUNICIPIO DE SAN JUAN MAZATLAN	$1,000,000.00	$989,000.00	$989,000.00	$989,000.00	$989,000.00
San Blas Atempa	**2017**	**SUBSIDIOS - 1**	**PROVISIONES SALARIALES Y ECONÓMICAS**	**23**	**FONDO PARA EL FORTALECIMIENTO DE LA INFRAESTRUCTURA ESTATAL Y MUNICIPAL**	**U132**	**SAN BLAS ATEMPA DIST TEHUANTEPEC**	**$11,000,000.00**	**$10,879,000.00**	**$10,879,000.00**	**$10,879,000.00**	**$10,879,000.00**
San Blas Atempa	2017	SUBSIDIOS - 1	PROVISIONES SALARIALES Y ECONÓMICAS	23	FONDO PARA EL FORTALECIMIENTO DE LA INFRAESTRUCTURA ESTATAL Y MUNICIPAL	U132	SAN BLAS ATEMPA DIST TEHUANTEPEC	$11,000,000.00	$10,879,000.00	$10,879,000.00	$10,879,000.00	$10,879,000.00
San Simón Zahuatlán	**2017**	**SUBSIDIOS - 1**	**PROVISIONES SALARIALES Y ECONÓMICAS**	**23**	**FONDO PARA EL FORTALECIMIENTO DE LA INFRAESTRUCTURA ESTATAL Y MUNICIPAL**	**U132**	**san simon zahuatlan**	**$2,000,000.00**	**$2,000,000.00**	**$2,000,000.00**	**$2,000,000.00**	**$2,000,000.00**
San Simón Zahuatlán	2017	SUBSIDIOS - 1	PROVISIONES SALARIALES Y ECONÓMICAS	23	FONDO PARA EL FORTALECIMIENTO DE LA INFRAESTRUCTURA ESTATAL Y MUNICIPAL	U132	SAN SIMON ZAHUATLAN	$2,000,000.00	$2,000,000.00	$2,000,000.00	$2,000,000.00	$2,000,000.00
Santa Cruz Amilpas	**2017**	**SUBSIDIOS - 1**	**PROVISIONES SALARIALES Y ECONÓMICAS**	**23**	**FONDO PARA EL FORTALECIMIENTO DE LA INFRAESTRUCTURA ESTATAL Y MUNICIPAL**	**U132**	**SANTA CRUZ AMILPAS2**	**$1,978,000.00**	**$1,978,000.00**	**$1,978,000.00**	**$1,978,000.00**	**$1,978,000.00**
Santa Cruz Amilpas	2017	SUBSIDIOS - 1	PROVISIONES SALARIALES Y ECONÓMICAS	23	FONDO PARA EL FORTALECIMIENTO DE LA INFRAESTRUCTURA ESTATAL Y MUNICIPAL	U132	SANTA CRUZ AMILPAS2	$1,978,000.00	$1,978,000.00	$1,978,000.00	$1,978,000.00	$1,978,000.00
Gobierno de la Entidad	2017	SUBSIDIOS - 1	PROVISIONES SALARIALES Y ECONÓMICAS	23	FONDO PARA EL FORTALECIMIENTO DE LA INFRAESTRUCTURA ESTATAL Y MUNICIPAL	U132	SECRETARIA DE LAS INFRAESTRUCTURAS Y EL ORDENAMIENTO TERRITORIAL SUSTENTABLE FORTALECE 2017 4O TRIMESTRE 2017	$95,738,757.69	$95,738,757.69	$95,738,757.69	$88,845,315.05	$0.00
Gobierno de la Entidad	2017	SUBSIDIOS - 1	PROVISIONES SALARIALES Y ECONÓMICAS	23	FONDO PARA EL FORTALECIMIENTO DE LA INFRAESTRUCTURA ESTATAL Y MUNICIPAL	U132	SECRETARIA DE LAS INFRAESTRUCTURAS Y EL ORDENAMIENTO TERRITORIAL SUSTENTABLE FORTALECE 2017 4O TRIMESTRE 2017	$7,800,000.00	$7,800,000.00	$7,800,000.00	$7,147,462.96	$0.00
Gobierno de la Entidad	2017	SUBSIDIOS - 1	PROVISIONES SALARIALES Y ECONÓMICAS	23	FONDO PARA EL FORTALECIMIENTO DE LA INFRAESTRUCTURA ESTATAL Y MUNICIPAL	U132	SECRETARIA DE LAS INFRAESTRUCTURAS Y EL ORDENAMIENTO TERRITORIAL SUSTENTABLE FORTALECE 2017 4O TRIMESTRE 2017	$7,000,000.00	$7,000,000.00	$7,000,000.00	$6,861,631.22	$2,406,724.28
Gobierno de la Entidad	2017	SUBSIDIOS - 1	PROVISIONES SALARIALES Y ECONÓMICAS	23	FONDO PARA EL FORTALECIMIENTO DE LA INFRAESTRUCTURA ESTATAL Y MUNICIPAL	U132	UNIVERSIDAD DE LA SIERRA SUR B8	$0.00	$4,217,919.97	$4,217,919.97	$4,217,919.97	$4,217,919.97
Gobierno de la Entidad	**2017**	**SUBSIDIOS - 1**	**PROVISIONES SALARIALES Y ECONÓMICAS**	**23**	**FONDO PARA EL FORTALECIMIENTO FINANCIERO**	**U135**	**GOBIERNO DEL ESTADO DE OAXACA**	**$2,475,384,345.12**	**$2,496,136,897.00**	**$2,409,074,953.39**	**$2,354,317,532.12**	**$2,192,403,312.06**
Salina Cruz	**2017**	**SUBSIDIOS - 1**	**PROVISIONES SALARIALES Y ECONÓMICAS**	**23**	**FONDO PARA EL FORTALECIMIENTO FINANCIERO**	**U135**	**Municipio de Salina Cruz**	**$2,000,000.00**	**$2,000,000.00**	**$2,000,000.00**	**$0.00**	**$0.00**
Salina Cruz	2017	SUBSIDIOS - 1	PROVISIONES SALARIALES Y ECONÓMICAS	23	FONDO PARA EL FORTALECIMIENTO FINANCIERO	U135	MUNICIPIO DE SALINA CRUZ	$2,000,000.00	$2,000,000.00	$2,000,000.00	$0.00	$0.00

Municipio	Ciclo de Recurso	Tipo de Recurso	Descripción Ramo	Clave Ramo	Descripción Programa	Clave Programa	Dependencia Ejecutora	Aprobado	Modificado	Recaudado (Ministrado)	Ejercido	Pagado
San Pedro Pochutla	2017	SUBSIDIOS - 1	PROVISIONES SALARIALES Y ECONÓMICAS	23	FONDO PARA EL FORTALECIMIENTO FINANCIERO	U135	MUNICIPIO DE SAN PEDRO POCHUTLA 4	$5,000,000.00	$5,000,000.00	$5,000,000.00	$3,500,000.00	$3,500,000.00
San Pedro Pochutla	2017	SUBSIDIOS - 1	PROVISIONES SALARIALES Y ECONÓMICAS	23	FONDO PARA EL FORTALECIMIENTO FINANCIERO	U135	MUNICIPIO DE SAN PEDRO POCHUTLA 4	$5,000,000.00	$5,000,000.00	$5,000,000.00	$3,000,000.00	$3,000,000.00
San Pedro Pochutla	**2017**	**SUBSIDIOS - 1**	**PROVISIONES SALARIALES Y ECONÓMICAS**	**23**	**FONDO PARA EL FORTALECIMIENTO FINANCIERO**	**U135**	**Municipio de San Pedro Pochutla 4**	**$10,000,000.00**	**$10,000,000.00**	**$10,000,000.00**	**$6,500,000.00**	**$6,500,000.00**
Gobierno de la Entidad	2017	SUBSIDIOS - 1	PROVISIONES SALARIALES Y ECONÓMICAS	23	FONDO PARA EL FORTALECIMIENTO FINANCIERO	U135	CAMINOS Y AEROPISTAS DE OAXACAO VII	$932,187.00	$932,187.00	$29,441.38	$29,441.38	$29,441.38
Gobierno de la Entidad	2017	SUBSIDIOS - 1	PROVISIONES SALARIALES Y ECONÓMICAS	23	FONDO PARA EL FORTALECIMIENTO FINANCIERO	U135	CAMINOS Y AEROPISTAS DE OAXACAO VII	$54,066,835.53	$54,066,835.53	$0.00	$0.00	$0.00
Gobierno de la Entidad	2017	SUBSIDIOS - 1	PROVISIONES SALARIALES Y ECONÓMICAS	23	FONDO PARA EL FORTALECIMIENTO FINANCIERO	U135	COORDINACIÓN GENERAL DEL COMITÉ ESTATAL DE PLANEACIÓN PARA EL DESARROLLO DE OAXACA	$8,474,773.75	$8,474,773.75	$8,474,773.75	$8,474,773.75	$4,218,454.45
Gobierno de la Entidad	2017	SUBSIDIOS - 1	PROVISIONES SALARIALES Y ECONÓMICAS	23	FONDO PARA EL FORTALECIMIENTO FINANCIERO	U135	COORDINACIÓN GENERAL DEL COMITÉ ESTATAL DE PLANEACIÓN PARA EL DESARROLLO DE OAXACA	$1,041,138.70	$1,041,138.70	$1,041,138.70	$1,041,138.70	$465,992.00
Gobierno de la Entidad	2017	SUBSIDIOS - 1	PROVISIONES SALARIALES Y ECONÓMICAS	23	FONDO PARA EL FORTALECIMIENTO FINANCIERO	U135	COORDINACIÓN GENERAL DEL COMITÉ ESTATAL DE PLANEACIÓN PARA EL DESARROLLO DE OAXACA	$751,695.65	$751,695.65	$751,695.65	$751,695.65	$373,844.25
Gobierno de la Entidad	2017	SUBSIDIOS - 1	PROVISIONES SALARIALES Y ECONÓMICAS	23	FONDO PARA EL FORTALECIMIENTO FINANCIERO	U135	COORDINACIÓN GENERAL DEL COMITÉ ESTATAL DE PLANEACIÓN PARA EL DESARROLLO DE OAXACA	$4,021,169.80	$4,021,169.80	$4,021,169.80	$4,021,169.80	$0.00
Gobierno de la Entidad	2017	SUBSIDIOS - 1	PROVISIONES SALARIALES Y ECONÓMICAS	23	FONDO PARA EL FORTALECIMIENTO FINANCIERO	U135	COORDINACIÓN GENERAL DEL COMITÉ ESTATAL DE PLANEACIÓN PARA EL DESARROLLO DE OAXACA	$732,326.50	$732,326.50	$732,326.50	$732,326.50	$358,858.50
Gobierno de la Entidad	2017	SUBSIDIOS - 1	PROVISIONES SALARIALES Y ECONÓMICAS	23	FONDO PARA EL FORTALECIMIENTO FINANCIERO	U135	COORDINACIÓN GENERAL DEL COMITÉ ESTATAL DE PLANEACIÓN PARA EL DESARROLLO DE OAXACA	$218,438.88	$218,438.88	$218,438.88	$218,438.88	$218,438.88
Gobierno de la Entidad	2017	SUBSIDIOS - 1	PROVISIONES SALARIALES Y ECONÓMICAS	23	FONDO PARA EL FORTALECIMIENTO FINANCIERO	U135	COORDINACIÓN GENERAL DEL COMITÉ ESTATAL DE PLANEACIÓN PARA EL DESARROLLO DE OAXACA	$3,128,709.00	$3,128,709.00	$3,128,709.00	$3,128,709.00	$1,552,638.00
Gobierno de la Entidad	2017	SUBSIDIOS - 1	PROVISIONES SALARIALES Y ECONÓMICAS	23	FONDO PARA EL FORTALECIMIENTO FINANCIERO	U135	COORDINACIÓN GENERAL DEL COMITÉ ESTATAL DE PLANEACIÓN PARA EL DESARROLLO DE OAXACA	$210,179.50	$210,179.50	$210,179.50	$210,179.50	$102,739.50
Gobierno de la Entidad	2017	SUBSIDIOS - 1	PROVISIONES SALARIALES Y ECONÓMICAS	23	FONDO PARA EL FORTALECIMIENTO FINANCIERO	U135	COORDINACIÓN GENERAL DEL COMITÉ ESTATAL DE PLANEACIÓN PARA EL DESARROLLO DE OAXACA	$157,370.00	$157,370.00	$157,370.00	$157,370.00	$77,187.00
Gobierno de la Entidad	2017	SUBSIDIOS - 1	PROVISIONES SALARIALES Y ECONÓMICAS	23	FONDO PARA EL FORTALECIMIENTO FINANCIERO	U135	FISCALIA GENERAL DEL ESTADO DE OAXACA 4	$160,259,668.78	$159,642,839.15	$159,642,839.15	$155,563,187.88	$155,563,187.88
Gobierno de la Entidad	2017	SUBSIDIOS - 1	PROVISIONES SALARIALES Y ECONÓMICAS	23	FONDO PARA EL FORTALECIMIENTO FINANCIERO	U135	GOBIERNO DEL ESTADO OAXACA 4 TRIM 2017	$1,812,219,970.00	$1,812,219,970.00	$1,812,219,970.00	$1,812,219,970.00	$1,812,219,970.00
El Barrio de la Soledad	**2017**	**SUBSIDIOS - 1**	**PROVISIONES SALARIALES Y ECONÓMICAS**	**23**	**FONDO PARA EL FORTALECIMIENTO FINANCIERO**	**U135**	**H. AYUNTAMIENTO DE EL BARRIO DE LA SOLEDAD**	**$1,000,000.00**	**$1,000,000.00**	**$1,000,000.00**	**$1,000,000.00**	**$1,000,000.00**
El Barrio de la Soledad	2017	SUBSIDIOS - 1	PROVISIONES SALARIALES Y ECONÓMICAS	23	FONDO PARA EL FORTALECIMIENTO FINANCIERO	U135	H. AYUNTAMIENTO DE EL BARRIO DE LA SOLEDAD	$1,000,000.00	$1,000,000.00	$1,000,000.00	$1,000,000.00	$1,000,000.00
El Espinal	**2017**	**SUBSIDIOS - 1**	**PROVISIONES SALARIALES Y ECONÓMICAS**	**23**	**FONDO PARA EL FORTALECIMIENTO FINANCIERO**	**U135**	**H. AYUNTAMIENTO DE EL ESPINAL DISTRITO DE JUCHITAN**	**$0.00**	**$2,999,997.14**	**$2,999,997.14**	**$2,999,997.14**	**$2,999,997.14**
El Espinal	2017	SUBSIDIOS - 1	PROVISIONES SALARIALES Y ECONÓMICAS	23	FONDO PARA EL FORTALECIMIENTO FINANCIERO	U135	H. AYUNTAMIENTO DE EL ESPINAL DISTRITO DE JUCHITAN	$0.00	$2,999,997.14	$2,999,997.14	$2,999,997.14	$2,999,997.14
Santa Catarina Juquila	**2017**	**SUBSIDIOS - 1**	**PROVISIONES SALARIALES Y ECONÓMICAS**	**23**	**FONDO PARA EL FORTALECIMIENTO FINANCIERO**	**U135**	**H. AYUNTAMIENTO DE SANTA CATARINA JUQUILA 2**	**$5,500,000.00**	**$5,500,000.00**	**$3,500,000.00**	**$0.00**	**$0.00**

Municipio	Ciclo de Recurso	Tipo de Recurso	Descripción Ramo	Clave Ramo	Descripción Programa	Clave Programa	Dependencia Ejecutora	Aprobado	Modificado	Recaudado (Ministrado)	Ejercido	Pagado
Santa Catarina Juquila	2017	SUBSIDIOS - 1	PROVISIONES SALARIALES Y ECONÓMICAS	23	FONDO PARA EL FORTALECIMIENTO FINANCIERO	U135	H. AYUNTAMIENTO DE SANTA CATARINA JUQUILA 2	$1,500,000.00	$1,500,000.00	$1,500,000.00	$0.00	$0.00
Santa Catarina Juquila	2017	SUBSIDIOS - 1	PROVISIONES SALARIALES Y ECONÓMICAS	23	FONDO PARA EL FORTALECIMIENTO FINANCIERO	U135	H. AYUNTAMIENTO DE SANTA CATARINA JUQUILA 2	$4,000,000.00	$4,000,000.00	$2,000,000.00	$0.00	$0.00
Santo Tomás Ocotepec	**2017**	**SUBSIDIOS - 1**	**PROVISIONES SALARIALES Y ECONÓMICAS**	**23**	**FONDO PARA EL FORTALECIMIENTO FINANCIERO**	**U135**	**H. AYUNTAMIENTO DE SANTO TOMAS OCOTEPEC 7**	**$2,400,000.00**	**$2,400,000.00**	**$2,400,000.00**	**$720,000.00**	**$720,000.00**
Santo Tomás Ocotepec	2017	SUBSIDIOS - 1	PROVISIONES SALARIALES Y ECONÓMICAS	23	FONDO PARA EL FORTALECIMIENTO FINANCIERO	U135	H. AYUNTAMIENTO DE SANTO TOMAS OCOTEPEC 7	$2,400,000.00	$2,400,000.00	$2,400,000.00	$720,000.00	$720,000.00
Santa María Jalapa del Marqués	**2017**	**SUBSIDIOS - 1**	**PROVISIONES SALARIALES Y ECONÓMICAS**	**23**	**FONDO PARA EL FORTALECIMIENTO FINANCIERO**	**U135**	**H. AYUNTAMIENTO DE STA MA. JALAPA DEL MARQUES**	**$2,800,000.00**	**$2,800,000.00**	**$2,800,000.00**	**$2,800,000.00**	**$2,800,000.00**
Santa María Jalapa del Marqués	2017	SUBSIDIOS - 1	PROVISIONES SALARIALES Y ECONÓMICAS	23	FONDO PARA EL FORTALECIMIENTO FINANCIERO	U135	H. AYUNTAMIENTO DE STA MA. JALAPA DEL MARQUES	$2,800,000.00	$2,800,000.00	$2,800,000.00	$2,800,000.00	$2,800,000.00
Santo Domingo Tehuantepec	**2017**	**SUBSIDIOS - 1**	**PROVISIONES SALARIALES Y ECONÓMICAS**	**23**	**FONDO PARA EL FORTALECIMIENTO FINANCIERO**	**U135**	**H. MUNICIPIO DE SANTO DOMINGO TEHUANTEPEC**	**$22,500,000.00**	**$22,500,000.00**	**$22,500,000.00**	**$16,520,865.04**	**$16,520,865.04**
Santo Domingo Tehuantepec	2017	SUBSIDIOS - 1	PROVISIONES SALARIALES Y ECONÓMICAS	23	FONDO PARA EL FORTALECIMIENTO FINANCIERO	U135	H. MUNICIPIO DE SANTO DOMINGO TEHUANTEPEC	$1,500,000.00	$1,500,000.00	$1,500,000.00	$450,000.00	$450,000.00
Santo Domingo Tehuantepec	2017	SUBSIDIOS - 1	PROVISIONES SALARIALES Y ECONÓMICAS	23	FONDO PARA EL FORTALECIMIENTO FINANCIERO	U135	H. MUNICIPIO DE SANTO DOMINGO TEHUANTEPEC	$2,000,000.00	$2,000,000.00	$2,000,000.00	$1,300,000.00	$1,300,000.00
Santo Domingo Tehuantepec	2017	SUBSIDIOS - 1	PROVISIONES SALARIALES Y ECONÓMICAS	23	FONDO PARA EL FORTALECIMIENTO FINANCIERO	U135	H. MUNICIPIO DE SANTO DOMINGO TEHUANTEPEC	$14,000,000.00	$14,000,000.00	$14,000,000.00	$11,056,685.37	$11,056,685.37
Santo Domingo Tehuantepec	2017	SUBSIDIOS - 1	PROVISIONES SALARIALES Y ECONÓMICAS	23	FONDO PARA EL FORTALECIMIENTO FINANCIERO	U135	H. MUNICIPIO DE SANTO DOMINGO TEHUANTEPEC	$5,000,000.00	$5,000,000.00	$5,000,000.00	$3,714,179.67	$3,714,179.67
San Lorenzo Texmelúcan	**2017**	**SUBSIDIOS - 1**	**PROVISIONES SALARIALES Y ECONÓMICAS**	**23**	**FONDO PARA EL FORTALECIMIENTO FINANCIERO**	**U135**	**H.Ayuntamiento de San Lorenzo Texmelucan**	**$0.00**	**$1,500,000.00**	**$1,500,000.00**	**$928,974.49**	**$928,974.49**
San Lorenzo Texmelúcan	2017	SUBSIDIOS - 1	PROVISIONES SALARIALES Y ECONÓMICAS	23	FONDO PARA EL FORTALECIMIENTO FINANCIERO	U135	H.AYUNTAMIENTO DE SAN LORENZO TEXMELUCAN	$0.00	$1,500,000.00	$1,500,000.00	$928,974.49	$928,974.49
San Ildefonso Villa Alta	**2017**	**SUBSIDIOS - 1**	**PROVISIONES SALARIALES Y ECONÓMICAS**	**23**	**FONDO PARA EL FORTALECIMIENTO FINANCIERO**	**U135**	**HONORABLE AYUNTAMIENTO DE SAN ILDEFONSO VILLA ALTA.**	**$4,250,000.00**	**$4,250,000.00**	**$4,250,000.00**	**$4,250,000.00**	**$3,041,869.28**
San Ildefonso Villa Alta	2017	SUBSIDIOS - 1	PROVISIONES SALARIALES Y ECONÓMICAS	23	FONDO PARA EL FORTALECIMIENTO FINANCIERO	U135	HONORABLE AYUNTAMIENTO DE SAN ILDEFONSO VILLA ALTA.	$1,750,000.00	$1,750,000.00	$1,750,000.00	$1,750,000.00	$1,750,000.00
San Ildefonso Villa Alta	2017	SUBSIDIOS - 1	PROVISIONES SALARIALES Y ECONÓMICAS	23	FONDO PARA EL FORTALECIMIENTO FINANCIERO	U135	HONORABLE AYUNTAMIENTO DE SAN ILDEFONSO VILLA ALTA.	$2,500,000.00	$2,500,000.00	$2,500,000.00	$2,500,000.00	$1,291,869.28
Santa María Temaxcalapa	**2017**	**SUBSIDIOS - 1**	**PROVISIONES SALARIALES Y ECONÓMICAS**	**23**	**FONDO PARA EL FORTALECIMIENTO FINANCIERO**	**U135**	**HONORABLE AYUNTAMIENTO DE SANTA MARIA TEMAXCALAPA.**	**$500,000.00**	**$500,000.00**	**$500,000.00**	**$500,000.00**	**$500,000.00**
Santa María Temaxcalapa	2017	SUBSIDIOS - 1	PROVISIONES SALARIALES Y ECONÓMICAS	23	FONDO PARA EL FORTALECIMIENTO FINANCIERO	U135	HONORABLE AYUNTAMIENTO DE SANTA MARIA TEMAXCALAPA.	$500,000.00	$500,000.00	$500,000.00	$500,000.00	$500,000.00
Soledad Etla	**2017**	**SUBSIDIOS - 1**	**PROVISIONES SALARIALES Y ECONÓMICAS**	**23**	**FONDO PARA EL FORTALECIMIENTO FINANCIERO**	**U135**	**HONORABLE AYUNTAMIENTO DE SOLEDAD ETLA.**	**$1,400,000.00**	**$1,400,000.00**	**$1,400,000.00**	**$1,400,000.00**	**$1,400,000.00**
Soledad Etla	2017	APORTACIONES FEDERALES - 2	PROVISIONES SALARIALES Y ECONÓMICAS	23	FONDO PARA EL FORTALECIMIENTO FINANCIERO	U135	HONORABLE AYUNTAMIENTO DE SOLEDAD ETLA.	$1,400,000.00	$1,400,000.00	$1,400,000.00	$1,400,000.00	$1,400,000.00
Gobierno de la Entidad	2017	SUBSIDIOS - 1	PROVISIONES SALARIALES Y ECONÓMICAS	23	FONDO PARA EL FORTALECIMIENTO FINANCIERO	U135	JEFATURA DE LA GUBERNATURA 4 TRIM 2017	$1,184,305.60	$1,184,305.60	$1,184,305.60	$1,184,305.60	$1,184,305.60

Municipio	Ciclo de Recurso	Tipo de Recurso	Descripción Ramo	Clave Ramo	Descripción Programa	Clave Programa	Dependencia Ejecutora	Aprobado	Modificado	Recaudado (Ministrado)	Ejercido	Pagado
Gobierno de la Entidad	2017	SUBSIDIOS - 1	PROVISIONES SALARIALES Y ECONÓMICAS	23	FONDO PARA EL FORTALECIMIENTO FINANCIERO	U135	JEFATURA DE LA GUBERNATURA 4 TRIM 2017	$133,063.70	$133,063.70	$133,063.70	$133,063.70	$133,063.70
Gobierno de la Entidad	2017	SUBSIDIOS - 1	PROVISIONES SALARIALES Y ECONÓMICAS	23	FONDO PARA EL FORTALECIMIENTO FINANCIERO	U135	JEFATURA DE LA GUBERNATURA 4 TRIM 2017	$40,832.65	$40,832.65	$40,832.65	$40,832.65	$40,832.65
Gobierno de la Entidad	2017	SUBSIDIOS - 1	PROVISIONES SALARIALES Y ECONÓMICAS	23	FONDO PARA EL FORTALECIMIENTO FINANCIERO	U135	JEFATURA DE LA GUBERNATURA 4 TRIM 2017	$506,210.20	$506,210.20	$506,210.20	$506,210.20	$506,210.20
Gobierno de la Entidad	2017	SUBSIDIOS - 1	PROVISIONES SALARIALES Y ECONÓMICAS	23	FONDO PARA EL FORTALECIMIENTO FINANCIERO	U135	JEFATURA DE LA GUBERNATURA 4 TRIM 2017	$209,132.50	$209,132.50	$209,132.50	$209,132.50	$209,132.50
Gobierno de la Entidad	2017	SUBSIDIOS - 1	PROVISIONES SALARIALES Y ECONÓMICAS	23	FONDO PARA EL FORTALECIMIENTO FINANCIERO	U135	JEFATURA DE LA GUBERNATURA 4 TRIM 2017	$358,601.50	$358,601.50	$358,601.50	$358,601.50	$358,601.50
Gobierno de la Entidad	2017	SUBSIDIOS - 1	PROVISIONES SALARIALES Y ECONÓMICAS	23	FONDO PARA EL FORTALECIMIENTO FINANCIERO	U135	JEFATURA DE LA GUBERNATURA 4 TRIM 2017	$75,879.50	$75,879.50	$75,879.50	$75,879.50	$75,879.50
Gobierno de la Entidad	2017	SUBSIDIOS - 1	PROVISIONES SALARIALES Y ECONÓMICAS	23	FONDO PARA EL FORTALECIMIENTO FINANCIERO	U135	JEFATURA DE LA GUBERNATURA 4 TRIM 2017	$29,423.00	$29,423.00	$29,423.00	$29,423.00	$29,423.00
Matías Romero Avendaño	**2017**	**SUBSIDIOS - 1**	**PROVISIONES SALARIALES Y ECONÓMICAS**	**23**	**FONDO PARA EL FORTALECIMIENTO FINANCIERO**	**U135**	**MATIAS ROMERO 8**	**$3,000,000.00**	**$3,000,000.00**	**$3,000,000.00**	**$3,000,000.00**	**$3,000,000.00**
Matías Romero Avendaño	2017	SUBSIDIOS - 1	PROVISIONES SALARIALES Y ECONÓMICAS	23	FONDO PARA EL FORTALECIMIENTO FINANCIERO	U135	MATIAS ROMERO 8	$1,000,000.00	$1,000,000.00	$1,000,000.00	$1,000,000.00	$1,000,000.00
Matías Romero Avendaño	2017	SUBSIDIOS - 1	PROVISIONES SALARIALES Y ECONÓMICAS	23	FONDO PARA EL FORTALECIMIENTO FINANCIERO	U135	MATIAS ROMERO 8	$2,000,000.00	$2,000,000.00	$2,000,000.00	$2,000,000.00	$2,000,000.00
Magdalena Apasco	**2017**	**SUBSIDIOS - 1**	**PROVISIONES SALARIALES Y ECONÓMICAS**	**23**	**FONDO PARA EL FORTALECIMIENTO FINANCIERO**	**U135**	**MUNICIPIO DE MAGDALENA APASCO N4TO TRIM**	**$1,800,000.00**	**$1,800,000.00**	**$1,800,000.00**	**$0.00**	**$0.00**
Magdalena Apasco	2017	SUBSIDIOS - 1	PROVISIONES SALARIALES Y ECONÓMICAS	23	FONDO PARA EL FORTALECIMIENTO FINANCIERO	U135	MUNICIPIO DE MAGDALENA APASCO N4TO TRIM	$1,800,000.00	$1,800,000.00	$1,800,000.00	$0.00	$0.00
Magdalena Mixtepec	**2017**	**SUBSIDIOS - 1**	**PROVISIONES SALARIALES Y ECONÓMICAS**	**23**	**FONDO PARA EL FORTALECIMIENTO FINANCIERO**	**U135**	**MUNICIPIO DE MAGDALENA MIXTEPEC**	**$1,500,000.00**	**$1,500,000.00**	**$1,500,000.00**	**$1,500,000.00**	**$1,500,000.00**
Magdalena Mixtepec	2017	SUBSIDIOS - 1	PROVISIONES SALARIALES Y ECONÓMICAS	23	FONDO PARA EL FORTALECIMIENTO FINANCIERO	U135	MUNICIPIO DE MAGDALENA MIXTEPEC	$1,500,000.00	$1,500,000.00	$1,500,000.00	$1,500,000.00	$1,500,000.00
San Andrés Zautla	**2017**	**SUBSIDIOS - 1**	**PROVISIONES SALARIALES Y ECONÓMICAS**	**23**	**FONDO PARA EL FORTALECIMIENTO FINANCIERO**	**U135**	**MUNICIPIO DE SAN ANDR¿S ZAUTLA 13**	**$0.00**	**$6,200,000.00**	**$6,200,000.00**	**$0.00**	**$0.00**
San Andrés Zautla	2017	SUBSIDIOS - 1	PROVISIONES SALARIALES Y ECONÓMICAS	23	FONDO PARA EL FORTALECIMIENTO FINANCIERO	U135	MUNICIPIO DE SAN ANDR¿S ZAUTLA 13	$0.00	$2,700,000.00	$2,700,000.00	$0.00	$0.00
San Andrés Zautla	2017	SUBSIDIOS - 1	PROVISIONES SALARIALES Y ECONÓMICAS	23	FONDO PARA EL FORTALECIMIENTO FINANCIERO	U135	MUNICIPIO DE SAN ANDR¿S ZAUTLA 13	$0.00	$1,000,000.00	$1,000,000.00	$0.00	$0.00
San Andrés Zautla	2017	SUBSIDIOS - 1	PROVISIONES SALARIALES Y ECONÓMICAS	23	FONDO PARA EL FORTALECIMIENTO FINANCIERO	U135	MUNICIPIO DE SAN ANDR¿S ZAUTLA 13	$0.00	$2,500,000.00	$2,500,000.00	$0.00	$0.00
San Miguel Soyaltepec	**2017**	**SUBSIDIOS - 1**	**PROVISIONES SALARIALES Y ECONÓMICAS**	**23**	**FONDO PARA EL FORTALECIMIENTO FINANCIERO**	**U135**	**MUNICIPIO DE SAN MIGUEL SOYALTEPEC, OAXACA**	**$7,000,000.00**	**$7,000,000.00**	**$7,000,000.00**	**$7,000,000.00**	**$7,000,000.00**
San Miguel Soyaltepec	2017	SUBSIDIOS - 1	PROVISIONES SALARIALES Y ECONÓMICAS	23	FONDO PARA EL FORTALECIMIENTO FINANCIERO	U135	MUNICIPIO DE SAN MIGUEL SOYALTEPEC, OAXACA	$3,000,000.00	$3,000,000.00	$3,000,000.00	$3,000,000.00	$3,000,000.00

Municipio	Ciclo de Recurso	Tipo de Recurso	Descripción Ramo	Clave Ramo	Descripción Programa	Clave Programa	Dependencia Ejecutora	Aprobado	Modificado	Recaudado (Ministrado)	Ejercido	Pagado
San Miguel Soyaltepec	2017	SUBSIDIOS - 1	PROVISIONES SALARIALES Y ECONÓMICAS	23	FONDO PARA EL FORTALECIMIENTO FINANCIERO	U135	MUNICIPIO DE SAN MIGUEL SOYALTEPEC, OAXACA	$4,000,000.00	$4,000,000.00	$4,000,000.00	$4,000,000.00	$4,000,000.00
Santo Domingo Ingenio	**2017**	**SUBSIDIOS - 1**	**PROVISIONES SALARIALES Y ECONÓMICAS**	**23**	**FONDO PARA EL FORTALECIMIENTO FINANCIERO**	**U135**	**MUNICIPIO DE SANTO DOMINGO INGENIO CUARTO TRIMESTRE**	**$16,389,147.36**	**$16,389,147.36**	**$16,389,147.36**	**$16,389,147.36**	**$16,389,147.36**
Santo Domingo Ingenio	2017	SUBSIDIOS - 1	PROVISIONES SALARIALES Y ECONÓMICAS	23	FONDO PARA EL FORTALECIMIENTO FINANCIERO	U135	MUNICIPIO DE SANTO DOMINGO INGENIO CUARTO TRIMESTRE	$16,389,147.36	$16,389,147.36	$16,389,147.36	$16,389,147.36	$16,389,147.36
Teococuilco de Marcos Pérez	**2017**	**SUBSIDIOS - 1**	**PROVISIONES SALARIALES Y ECONÓMICAS**	**23**	**FONDO PARA EL FORTALECIMIENTO FINANCIERO**	**U135**	**MUNICIPIO DE TEOCOCUILCO DE MARCOS PEREZ1**	**$2.00**	**$2,500,000.00**	**$2,500,000.00**	**$2,500,000.00**	**$2,489,224.15**
Teococuilco de Marcos Pérez	2017	SUBSIDIOS - 1	PROVISIONES SALARIALES Y ECONÓMICAS	23	FONDO PARA EL FORTALECIMIENTO FINANCIERO	U135	MUNICIPIO DE TEOCOCUILCO DE MARCOS PEREZ1	$2.00	$2,500,000.00	$2,500,000.00	$2,500,000.00	$2,489,224.15
San Blas Atempa	**2017**	**SUBSIDIOS - 1**	**PROVISIONES SALARIALES Y ECONÓMICAS**	**23**	**FONDO PARA EL FORTALECIMIENTO FINANCIERO**	**U135**	**SAN BLAS ATEMPA DIST TEHUANTEPEC**	**$38,500,000.00**	**$38,500,000.00**	**$38,500,000.00**	**$38,500,000.00**	**$38,500,000.00**
San Blas Atempa	2017	SUBSIDIOS - 1	PROVISIONES SALARIALES Y ECONÓMICAS	23	FONDO PARA EL FORTALECIMIENTO FINANCIERO	U135	SAN BLAS ATEMPA DIST TEHUANTEPEC	$38,500,000.00	$38,500,000.00	$38,500,000.00	$38,500,000.00	$38,500,000.00
Gobierno de la Entidad	2017	SUBSIDIOS - 1	PROVISIONES SALARIALES Y ECONÓMICAS	23	FONDO PARA EL FORTALECIMIENTO FINANCIERO	U135	SECRETARIA DE ASUNTOS INDIGENAS	$3,054,164.76	$3,054,164.76	$3,054,164.76	$3,054,164.76	$3,054,164.76
Gobierno de la Entidad	2017	SUBSIDIOS - 1	PROVISIONES SALARIALES Y ECONÓMICAS	23	FONDO PARA EL FORTALECIMIENTO FINANCIERO	U135	SECRETARIA DE DESARROLLO SOCIAL Y HUMANO 5	$7,083,859.70	$7,083,859.70	$7,083,859.70	$7,083,859.70	$7,083,859.70
Gobierno de la Entidad	2017	SUBSIDIOS - 1	PROVISIONES SALARIALES Y ECONÓMICAS	23	FONDO PARA EL FORTALECIMIENTO FINANCIERO	U135	SECRETARIA DE DESARROLLO SOCIAL Y HUMANO 5	$517,948.60	$517,948.60	$517,948.60	$517,948.60	$517,948.60
Gobierno de la Entidad	2017	SUBSIDIOS - 1	PROVISIONES SALARIALES Y ECONÓMICAS	23	FONDO PARA EL FORTALECIMIENTO FINANCIERO	U135	SECRETARIA DE DESARROLLO SOCIAL Y HUMANO 5	$438,330.15	$438,330.15	$438,330.15	$438,330.15	$438,330.15
Gobierno de la Entidad	2017	SUBSIDIOS - 1	PROVISIONES SALARIALES Y ECONÓMICAS	23	FONDO PARA EL FORTALECIMIENTO FINANCIERO	U135	SECRETARIA DE DESARROLLO SOCIAL Y HUMANO 5	$2,298,807.90	$2,298,807.90	$2,298,807.90	$2,298,807.90	$2,298,807.90
Gobierno de la Entidad	2017	SUBSIDIOS - 1	PROVISIONES SALARIALES Y ECONÓMICAS	23	FONDO PARA EL FORTALECIMIENTO FINANCIERO	U135	SECRETARIA DE DESARROLLO SOCIAL Y HUMANO 5	$966,149.00	$966,149.00	$966,149.00	$966,149.00	$966,149.00
Gobierno de la Entidad	2017	SUBSIDIOS - 1	PROVISIONES SALARIALES Y ECONÓMICAS	23	FONDO PARA EL FORTALECIMIENTO FINANCIERO	U135	SECRETARIA DE DESARROLLO SOCIAL Y HUMANO 5	$126,143.94	$126,143.94	$126,143.94	$126,143.94	$126,143.94
Gobierno de la Entidad	2017	SUBSIDIOS - 1	PROVISIONES SALARIALES Y ECONÓMICAS	23	FONDO PARA EL FORTALECIMIENTO FINANCIERO	U135	SECRETARIA DE DESARROLLO SOCIAL Y HUMANO 5	$292,615.66	$292,615.66	$292,615.66	$292,615.66	$292,615.66
Gobierno de la Entidad	2017	SUBSIDIOS - 1	PROVISIONES SALARIALES Y ECONÓMICAS	23	FONDO PARA EL FORTALECIMIENTO FINANCIERO	U135	SECRETARIA DE DESARROLLO SOCIAL Y HUMANO 5	$2,388,934.00	$2,388,934.00	$2,388,934.00	$2,388,934.00	$2,388,934.00
Gobierno de la Entidad	2017	SUBSIDIOS - 1	PROVISIONES SALARIALES Y ECONÓMICAS	23	FONDO PARA EL FORTALECIMIENTO FINANCIERO	U135	SECRETARIA DE DESARROLLO SOCIAL Y HUMANO 5	$237,711.00	$237,711.00	$237,711.00	$237,711.00	$237,711.00
Gobierno de la Entidad	2017	SUBSIDIOS - 1	PROVISIONES SALARIALES Y ECONÓMICAS	23	FONDO PARA EL FORTALECIMIENTO FINANCIERO	U135	SECRETARIA DE DESARROLLO SOCIAL Y HUMANO 5	$95,799.00	$95,799.00	$95,799.00	$95,799.00	$95,799.00
Gobierno de la Entidad	2017	SUBSIDIOS - 1	PROVISIONES SALARIALES Y ECONÓMICAS	23	FONDO PARA EL FORTALECIMIENTO FINANCIERO	U135	SECRETARIA DE DESARROOLLO AGROPECUARIO, PESCA Y ACUACULTURA 657	$61,096,678.73	$61,096,678.73	$61,096,678.73	$61,096,678.73	$33,676,578.23
Oaxaca de Juárez	2017	SUBSIDIOS - 1	PROVISIONES SALARIALES Y ECONÓMICAS	23	FONDO PARA EL FORTALECIMIENTO FINANCIERO	U135	SECRETARIA DE LA CONTRALORIA Y TRANSPARENCIA GUBERNAMENTAL	$3,715,270.40	$3,715,270.40	$3,715,270.40	$3,715,270.40	$3,715,270.40
Oaxaca de Juárez	2017	SUBSIDIOS - 1	PROVISIONES SALARIALES Y ECONÓMICAS	23	FONDO PARA EL FORTALECIMIENTO FINANCIERO	U135	SECRETARIA DE LA CONTRALORIA Y TRANSPARENCIA GUBERNAMENTAL	$498,989.40	$498,989.40	$498,989.40	$498,989.40	$498,989.40

Municipio	Ciclo de Recurso	Tipo de Recurso	Descripción Ramo	Clave Ramo	Descripción Programa	Clave Programa	Dependencia Ejecutora	Aprobado	Modificado	Recaudado (Ministrado)	Ejercido	Pagado
Oaxaca de Juárez	2017	SUBSIDIOS - 1	PROVISIONES SALARIALES Y ECONÓMICAS	23	FONDO PARA EL FORTALECIMIENTO FINANCIERO	U135	SECRETARIA DE LA CONTRALORIA Y TRANSPARENCIA GUBERNAMENTAL	$269,754.70	$269,754.70	$269,754.70	$269,754.70	$269,754.70
Oaxaca de Juárez	2017	SUBSIDIOS - 1	PROVISIONES SALARIALES Y ECONÓMICAS	23	FONDO PARA EL FORTALECIMIENTO FINANCIERO	U135	SECRETARIA DE LA CONTRALORIA Y TRANSPARENCIA GUBERNAMENTAL	$3,507,127.90	$3,507,127.90	$3,507,127.90	$3,507,127.90	$3,507,127.90
Oaxaca de Juárez	2017	SUBSIDIOS - 1	PROVISIONES SALARIALES Y ECONÓMICAS	23	FONDO PARA EL FORTALECIMIENTO FINANCIERO	U135	SECRETARIA DE LA CONTRALORIA Y TRANSPARENCIA GUBERNAMENTAL	$295,819.00	$295,819.00	$295,819.00	$295,819.00	$295,819.00
Oaxaca de Juárez	2017	SUBSIDIOS - 1	PROVISIONES SALARIALES Y ECONÓMICAS	23	FONDO PARA EL FORTALECIMIENTO FINANCIERO	U135	SECRETARIA DE LA CONTRALORIA Y TRANSPARENCIA GUBERNAMENTAL	$188,651.76	$188,651.76	$188,651.76	$188,651.76	$188,651.76
Oaxaca de Juárez	2017	SUBSIDIOS - 1	PROVISIONES SALARIALES Y ECONÓMICAS	23	FONDO PARA EL FORTALECIMIENTO FINANCIERO	U135	SECRETARIA DE LA CONTRALORIA Y TRANSPARENCIA GUBERNAMENTAL	$1,332,430.00	$1,332,430.00	$1,332,430.00	$1,332,430.00	$1,332,430.00
Oaxaca de Juárez	2017	SUBSIDIOS - 1	PROVISIONES SALARIALES Y ECONÓMICAS	23	FONDO PARA EL FORTALECIMIENTO FINANCIERO	U135	SECRETARIA DE LA CONTRALORIA Y TRANSPARENCIA GUBERNAMENTAL	$104,754.00	$104,754.00	$104,754.00	$104,754.00	$104,754.00
Oaxaca de Juárez	2017	SUBSIDIOS - 1	PROVISIONES SALARIALES Y ECONÓMICAS	23	FONDO PARA EL FORTALECIMIENTO FINANCIERO	U135	SECRETARIA DE LA CONTRALORIA Y TRANSPARENCIA GUBERNAMENTAL	$86,272.00	$86,272.00	$86,272.00	$86,272.00	$86,272.00
Gobierno de la Entidad	2017	SUBSIDIOS - 1	PROVISIONES SALARIALES Y ECONÓMICAS	23	FONDO PARA EL FORTALECIMIENTO FINANCIERO	U135	SECRETARIA DE LAS INFRAESTRUCTURAS Y EL ORDENAMIENTO TERRITORIAL SUSTENTABLE FFI 2017 4O TRIMESTRE 2017	$53,943,000.57	$53,943,000.57	$53,943,000.57	$53,943,000.57	$53,943,000.57
Gobierno de la Entidad	2017	SUBSIDIOS - 1	PROVISIONES SALARIALES Y ECONÓMICAS	23	FONDO PARA EL FORTALECIMIENTO FINANCIERO	U135	SECRETARIA DE LAS INFRAESTRUCTURAS Y EL ORDENAMIENTO TERRITORIAL SUSTENTABLE FFI 2017 4O TRIMESTRE 2017	$70,206,005.65	$70,206,005.65	$70,206,005.65	$70,206,005.65	$0.00
Gobierno de la Entidad	2017	SUBSIDIOS - 1	PROVISIONES SALARIALES Y ECONÓMICAS	23	FONDO PARA EL FORTALECIMIENTO FINANCIERO	U135	SECRETARIA DE LAS INFRAESTRUCTURAS Y EL ORDENAMIENTO TERRITORIAL SUSTENTABLE FFI 2017 4O TRIMESTRE 2017	$69,170,425.72	$69,170,425.72	$37,078,063.26	$37,078,063.26	$0.00
Gobierno de la Entidad	2017	SUBSIDIOS - 1	PROVISIONES SALARIALES Y ECONÓMICAS	23	FONDO PARA EL FORTALECIMIENTO FINANCIERO	U135	SECRETARIA DE TURISMO 4 TRIM 20171	$111,000.00	$111,000.00	$111,000.00	$110,811.82	$110,811.82
Gobierno de la Entidad	2017	SUBSIDIOS - 1	PROVISIONES SALARIALES Y ECONÓMICAS	23	FONDO PARA EL FORTALECIMIENTO FINANCIERO	U135	SECRETARIA DE TURISMO 4 TRIM 20171	$78,076.12	$78,076.12	$78,076.12	$78,076.12	$78,076.12
Gobierno de la Entidad	2017	SUBSIDIOS - 1	PROVISIONES SALARIALES Y ECONÓMICAS	23	FONDO PARA EL FORTALECIMIENTO FINANCIERO	U135	SECRETARIA DE TURISMO 4 TRIM 20171	$34,200.00	$34,200.00	$34,200.00	$34,110.44	$34,110.44
Gobierno de la Entidad	2017	SUBSIDIOS - 1	PROVISIONES SALARIALES Y ECONÓMICAS	23	FONDO PARA EL FORTALECIMIENTO FINANCIERO	U135	SECRETARIA DE TURISMO 4 TRIM 20171	$21,694.84	$21,694.84	$21,694.84	$21,694.84	$21,694.84
Gobierno de la Entidad	2017	SUBSIDIOS - 1	PROVISIONES SALARIALES Y ECONÓMICAS	23	FONDO PARA EL FORTALECIMIENTO FINANCIERO	U135	SECRETARIA DE TURISMO 4 TRIM 20171	$150,000.00	$150,000.00	$150,000.00	$149,908.97	$149,908.97
Gobierno de la Entidad	2017	SUBSIDIOS - 1	PROVISIONES SALARIALES Y ECONÓMICAS	23	FONDO PARA EL FORTALECIMIENTO FINANCIERO	U135	SECRETARIA DE TURISMO 4 TRIM 20171	$44,000.00	$44,000.00	$44,000.00	$43,932.00	$43,932.00
Gobierno de la Entidad	2017	SUBSIDIOS - 1	PROVISIONES SALARIALES Y ECONÓMICAS	23	FONDO PARA EL FORTALECIMIENTO FINANCIERO	U135	SECRETARIA DE TURISMO 4 TRIM 20171	$27,754.00	$27,754.00	$27,754.00	$27,754.00	$27,754.00
Gobierno de la Entidad	2017	SUBSIDIOS - 1	PROVISIONES SALARIALES Y ECONÓMICAS	23	FONDO PARA EL FORTALECIMIENTO FINANCIERO	U135	SECRETARIA DE TURISMO 4 TRIM 20171	$1,130,914.41	$1,130,914.41	$1,130,914.41	$1,130,914.41	$1,130,914.41
Gobierno de la Entidad	2017	SUBSIDIOS - 1	PROVISIONES SALARIALES Y ECONÓMICAS	23	FONDO PARA EL FORTALECIMIENTO FINANCIERO	U135	SECRETARIA DE TURISMO 4 TRIM 20171	$58,999.08	$58,999.08	$58,999.08	$58,999.08	$58,999.08
Gobierno de la Entidad	2017	SUBSIDIOS - 1	PROVISIONES SALARIALES Y ECONÓMICAS	23	FONDO PARA EL FORTALECIMIENTO FINANCIERO	U135	SECRETARIA DE TURISMO 4 TRIM 20171	$92,384.92	$92,384.92	$92,384.92	$92,384.92	$92,384.92
Gobierno de la Entidad	2017	SUBSIDIOS - 1	PROVISIONES SALARIALES Y ECONÓMICAS	23	FONDO PARA EL FORTALECIMIENTO FINANCIERO	U135	SECRETARIA DE TURISMO 4 TRIM 20171	$73,400.00	$73,400.00	$73,400.00	$73,316.43	$73,316.43

Municipio	Ciclo de Recurso	Tipo de Recurso	Descripción Ramo	Clave Ramo	Descripción Programa	Clave Programa	Dependencia Ejecutora	Aprobado	Modificado	Recaudado (Ministrado)	Ejercido	Pagado
Gobierno de la Entidad	2017	SUBSIDIOS - 1	PROVISIONES SALARIALES Y ECONÓMICAS	23	FONDO PARA EL FORTALECIMIENTO FINANCIERO	U135	SECRETARIA DE TURISMO 4 TRIM 20171	$1,500.00	$1,500.00	$1,500.00	$1,464.00	$1,464.00
Gobierno de la Entidad	2017	SUBSIDIOS - 1	PROVISIONES SALARIALES Y ECONÓMICAS	23	FONDO PARA EL FORTALECIMIENTO FINANCIERO	U135	SECRETARIA DE TURISMO 4 TRIM 20171	$2,900.00	$2,900.00	$2,900.00	$2,804.50	$2,804.50
Gobierno de la Entidad	2017	SUBSIDIOS - 1	PROVISIONES SALARIALES Y ECONÓMICAS	23	FONDO PARA EL FORTALECIMIENTO FINANCIERO	U135	SECRETARIA DE TURISMO 4 TRIM 20171	$11,080,301.63	$11,080,301.63	$11,080,301.63	$11,080,259.73	$11,080,259.73
Gobierno de la Entidad	2017	SUBSIDIOS - 1	PROVISIONES SALARIALES Y ECONÓMICAS	23	FONDO PARA EL FORTALECIMIENTO FINANCIERO	U135	SECRETARIA DE TURISMO 4 TRIM 20171	$33,500.00	$33,500.00	$33,500.00	$33,478.53	$33,478.53
Gobierno de la Entidad	2017	SUBSIDIOS - 1	PROVISIONES SALARIALES Y ECONÓMICAS	23	FONDO PARA EL FORTALECIMIENTO FINANCIERO	U135	SECRETARIA DE VIALIDAD Y TRANSPORTE 4 TRIM 2017	$0.00	$13,471,761.30	$13,471,761.30	$13,471,761.30	$13,471,761.30
Gobierno de la Entidad	2017	SUBSIDIOS - 1	PROVISIONES SALARIALES Y ECONÓMICAS	23	FONDO PARA EL FORTALECIMIENTO FINANCIERO	U135	SECRETARIA DE VIALIDAD Y TRANSPORTE 4 TRIM 2017	$0.00	$842,949.65	$842,949.65	$842,949.65	$842,949.65
Gobierno de la Entidad	2017	SUBSIDIOS - 1	PROVISIONES SALARIALES Y ECONÓMICAS	23	FONDO PARA EL FORTALECIMIENTO FINANCIERO	U135	SECRETARIA DE VIALIDAD Y TRANSPORTE 4 TRIM 2017	$0.00	$893,222.65	$893,222.65	$893,222.65	$893,222.65
Gobierno de la Entidad	2017	SUBSIDIOS - 1	PROVISIONES SALARIALES Y ECONÓMICAS	23	FONDO PARA EL FORTALECIMIENTO FINANCIERO	U135	SECRETARIA DE VIALIDAD Y TRANSPORTE 4 TRIM 2017	$0.00	$4,160,199.20	$4,160,199.20	$4,160,199.20	$4,160,199.20
Gobierno de la Entidad	2017	SUBSIDIOS - 1	PROVISIONES SALARIALES Y ECONÓMICAS	23	FONDO PARA EL FORTALECIMIENTO FINANCIERO	U135	SECRETARIA DE VIALIDAD Y TRANSPORTE 4 TRIM 2017	$0.00	$539,544.00	$539,544.00	$539,544.00	$539,544.00
Gobierno de la Entidad	2017	SUBSIDIOS - 1	PROVISIONES SALARIALES Y ECONÓMICAS	23	FONDO PARA EL FORTALECIMIENTO FINANCIERO	U135	SECRETARIA DE VIALIDAD Y TRANSPORTE 4 TRIM 2017	$0.00	$245,743.74	$245,743.74	$245,743.74	$245,743.74
Gobierno de la Entidad	2017	SUBSIDIOS - 1	PROVISIONES SALARIALES Y ECONÓMICAS	23	FONDO PARA EL FORTALECIMIENTO FINANCIERO	U135	SECRETARIA DE VIALIDAD Y TRANSPORTE 4 TRIM 2017	$0.00	$779,686.90	$779,686.90	$779,686.90	$779,686.90
Gobierno de la Entidad	2017	SUBSIDIOS - 1	PROVISIONES SALARIALES Y ECONÓMICAS	23	FONDO PARA EL FORTALECIMIENTO FINANCIERO	U135	SECRETARIA DE VIALIDAD Y TRANSPORTE 4 TRIM 2017	$0.00	$5,665,320.50	$5,665,320.50	$5,665,320.50	$5,665,320.50
Gobierno de la Entidad	2017	SUBSIDIOS - 1	PROVISIONES SALARIALES Y ECONÓMICAS	23	FONDO PARA EL FORTALECIMIENTO FINANCIERO	U135	SECRETARIA DE VIALIDAD Y TRANSPORTE 4 TRIM 2017	$0.00	$171,232.50	$171,232.50	$171,232.50	$171,232.50
Gobierno de la Entidad	2017	SUBSIDIOS - 1	PROVISIONES SALARIALES Y ECONÓMICAS	23	FONDO PARA EL FORTALECIMIENTO FINANCIERO	U135	SECRETARIA DE VIALIDAD Y TRANSPORTE 4 TRIM 2017	$0.00	$184,209.50	$184,209.50	$184,209.50	$184,209.50
Oaxaca de Juárez	**2017**	**SUBSIDIOS - 1**	**PROVISIONES SALARIALES Y ECONÓMICAS**	**23**	**FONDO PARA EL FORTALECIMIENTO FINANCIERO**	**U135**	**SECRETARIA DEL MEDIO AMBIENTE, ENERGIAS Y DESARROLLO SUSTENTABLE**	**$1,346,300.70**	**$1,346,300.70**	**$1,346,300.70**	**$1,346,300.70**	**$1,346,300.70**
Oaxaca de Juárez	2017	SUBSIDIOS - 1	PROVISIONES SALARIALES Y ECONÓMICAS	23	FONDO PARA EL FORTALECIMIENTO FINANCIERO	U135	SECRETARIA DEL MEDIO AMBIENTE, ENERGIAS Y DESARROLLO SUSTENTABLE	$414,722.80	$414,722.80	$414,722.80	$414,722.80	$414,722.80
Oaxaca de Juárez	2017	SUBSIDIOS - 1	PROVISIONES SALARIALES Y ECONÓMICAS	23	FONDO PARA EL FORTALECIMIENTO FINANCIERO	U135	SECRETARIA DEL MEDIO AMBIENTE, ENERGIAS Y DESARROLLO SUSTENTABLE	$149,732.10	$149,732.10	$149,732.10	$149,732.10	$149,732.10
Oaxaca de Juárez	2017	SUBSIDIOS - 1	PROVISIONES SALARIALES Y ECONÓMICAS	23	FONDO PARA EL FORTALECIMIENTO FINANCIERO	U135	SECRETARIA DEL MEDIO AMBIENTE, ENERGIAS Y DESARROLLO SUSTENTABLE	$1,562.00	$1,562.00	$1,562.00	$1,562.00	$1,562.00
Oaxaca de Juárez	2017	SUBSIDIOS - 1	PROVISIONES SALARIALES Y ECONÓMICAS	23	FONDO PARA EL FORTALECIMIENTO FINANCIERO	U135	SECRETARIA DEL MEDIO AMBIENTE, ENERGIAS Y DESARROLLO SUSTENTABLE	$423,231.80	$423,231.80	$423,231.80	$423,231.80	$423,231.80
Oaxaca de Juárez	2017	SUBSIDIOS - 1	PROVISIONES SALARIALES Y ECONÓMICAS	23	FONDO PARA EL FORTALECIMIENTO FINANCIERO	U135	SECRETARIA DEL MEDIO AMBIENTE, ENERGIAS Y DESARROLLO SUSTENTABLE	$221,708.00	$221,708.00	$221,708.00	$221,708.00	$221,708.00
Oaxaca de Juárez	2017	SUBSIDIOS - 1	PROVISIONES SALARIALES Y ECONÓMICAS	23	FONDO PARA EL FORTALECIMIENTO FINANCIERO	U135	SECRETARIA DEL MEDIO AMBIENTE, ENERGIAS Y DESARROLLO SUSTENTABLE	$83,278.00	$83,278.00	$83,278.00	$83,278.00	$83,278.00

Municipio	Ciclo de Recurso	Tipo de Recurso	Descripción Ramo	Clave Ramo	Descripción Programa	Clave Programa	Dependencia Ejecutora	Aprobado	Modificado	Recaudado (Ministrado)	Ejercido	Pagado
Oaxaca de Juárez	2017	SUBSIDIOS - 1	PROVISIONES SALARIALES Y ECONÓMICAS	23	FONDO PARA EL FORTALECIMIENTO FINANCIERO	U135	SECRETARIA DEL MEDIO AMBIENTE, ENERGIAS Y DESARROLLO SUSTENTABLE	$42,976.00	$42,976.00	$42,976.00	$42,976.00	$42,976.00
Oaxaca de Juárez	2017	SUBSIDIOS - 1	PROVISIONES SALARIALES Y ECONÓMICAS	23	FONDO PARA EL FORTALECIMIENTO FINANCIERO	U135	SECRETARIA DEL MEDIO AMBIENTE, ENERGIAS Y DESARROLLO SUSTENTABLE	$9,090.00	$9,090.00	$9,090.00	$9,090.00	$9,090.00
Gobierno de la Entidad	2017	SUBSIDIOS - 1	PROVISIONES SALARIALES Y ECONÓMICAS	23	FONDO PARA EL FORTALECIMIENTO FINANCIERO	U135	SECRETARIA GENERAL DE GOBIERNO 4 2017	$566,857.92	$566,857.92	$566,857.92	$566,857.92	$566,857.92
Gobierno de la Entidad	2017	SUBSIDIOS - 1	PROVISIONES SALARIALES Y ECONÓMICAS	23	FONDO PARA EL FORTALECIMIENTO FINANCIERO	U135	SECRETARIA GENERAL DE GOBIERNO 4 2017	$1,811,646.36	$1,811,646.36	$1,811,646.36	$1,811,646.36	$1,811,646.36
Gobierno de la Entidad	2017	SUBSIDIOS - 1	PROVISIONES SALARIALES Y ECONÓMICAS	23	FONDO PARA EL FORTALECIMIENTO FINANCIERO	U135	SECULTA	$34,784,684.03	$34,784,684.03	$34,784,684.03	$34,784,684.03	$18,942,282.58
Gobierno de la Entidad	2017	SUBSIDIOS - 1	PROVISIONES SALARIALES Y ECONÓMICAS	23	FONDO PARA EL FORTALECIMIENTO FINANCIERO	U135	SERVICIOS DE AGUA POTABLE Y ALCANTARILLADO DE OAXACA	$29,286,804.84	$29,286,804.84	$29,286,804.84	$29,286,804.84	$29,286,804.84
Gobierno de la Entidad	2017	SUBSIDIOS - 1	PROVISIONES SALARIALES Y ECONÓMICAS	23	FONDO PARA EL FORTALECIMIENTO FINANCIERO	U135	SERVICIOS DE AGUA POTABLE Y ALCANTARILLADO DE OAXACA	$16,983,251.51	$16,948,418.30	$16,948,418.30	$4,639,106.04	$4,639,106.04
Gobierno de la Entidad	2017	SUBSIDIOS - 1	PROVISIONES SALARIALES Y ECONÓMICAS	23	FONDO PARA EL FORTALECIMIENTO FINANCIERO	U135	SERVICIOS DE AGUA POTABLE Y ALCANTARILLADO DE OAXACA	$58,341,989.34	$52,792,334.12	$52,792,334.12	$14,424,591.59	$14,424,591.59
Oaxaca de Juárez	**2017**	**SUBSIDIOS - 1**	**PROVISIONES SALARIALES Y ECONÓMICAS**	**23**	**FONDO PARA EL FORTALECIMIENTO FINANCIERO**	**U135**	**Secretaría de la Contraloría y Transparencia Gubernamental**	**$9,999,069.16**	**$9,999,069.16**	**$9,999,069.16**	**$9,999,069.16**	**$9,999,069.16**
Gobierno de la Entidad	**2017**	**APORTACIONES FEDERALES - 2**	**APORTACIONES FEDERALES PARA ENTIDADES FEDERATIVAS Y**	**33**	**FASSA**	**I002**	**GOBIERNO DEL ESTADO DE OAXACA**	**$3,922,792,430.00**	**$4,159,515,658.37**	**$4,159,515,658.37**	**$3,916,158,167.65**	**$3,401,528,938.28**
Gobierno de la Entidad	2017	APORTACIONES FEDERALES - 2	APORTACIONES FEDERALES PARA ENTIDADES FEDERATIVAS Y MUNICIPIOS	33	FASSA	I002	SERVICIOS DE SALUD DE OAXACA 4002	$161,337.00	$200,048.09	$200,048.09	$169,028.32	$70,984.99
Gobierno de la Entidad	2017	APORTACIONES FEDERALES - 2	APORTACIONES FEDERALES PARA ENTIDADES FEDERATIVAS Y MUNICIPIOS	33	FASSA	I002	SERVICIOS DE SALUD DE OAXACA 4002	$890,474,014.00	$901,281,351.37	$901,281,351.37	$901,281,351.37	$769,326,089.59
Gobierno de la Entidad	2017	APORTACIONES FEDERALES - 2	APORTACIONES FEDERALES PARA ENTIDADES FEDERATIVAS Y MUNICIPIOS	33	FASSA	I002	SERVICIOS DE SALUD DE OAXACA 4002	$120,970,201.00	$120,970,201.00	$120,970,201.00	$120,970,201.00	$120,970,201.00
Gobierno de la Entidad	2017	APORTACIONES FEDERALES - 2	APORTACIONES FEDERALES PARA ENTIDADES FEDERATIVAS Y MUNICIPIOS	33	FASSA	I002	SERVICIOS DE SALUD DE OAXACA 4002	$13,287,035.00	$13,287,035.00	$13,287,035.00	$13,287,035.00	$12,244,038.00
Gobierno de la Entidad	2017	APORTACIONES FEDERALES - 2	APORTACIONES FEDERALES PARA ENTIDADES FEDERATIVAS Y MUNICIPIOS	33	FASSA	I002	SERVICIOS DE SALUD DE OAXACA 4002	$118,334,481.00	$118,334,481.00	$118,334,481.00	$118,334,481.00	$107,072,441.00
Gobierno de la Entidad	2017	APORTACIONES FEDERALES - 2	APORTACIONES FEDERALES PARA ENTIDADES FEDERATIVAS Y MUNICIPIOS	33	FASSA	I002	SERVICIOS DE SALUD DE OAXACA 4002	$12,035,526.00	$12,035,526.00	$12,035,526.00	$12,035,526.00	$10,249,549.00
Gobierno de la Entidad	2017	APORTACIONES FEDERALES - 2	APORTACIONES FEDERALES PARA ENTIDADES FEDERATIVAS Y MUNICIPIOS	33	FASSA	I002	SERVICIOS DE SALUD DE OAXACA 4002	$104,644,821.00	$104,644,821.00	$104,644,821.00	$104,644,821.00	$95,941,568.00
Gobierno de la Entidad	2017	APORTACIONES FEDERALES - 2	APORTACIONES FEDERALES PARA ENTIDADES FEDERATIVAS Y MUNICIPIOS	33	FASSA	I002	SERVICIOS DE SALUD DE OAXACA 4002	$103,708,837.00	$100,289,393.00	$100,289,393.00	$100,280,884.00	$88,928,492.00
Gobierno de la Entidad	2017	APORTACIONES FEDERALES - 2	APORTACIONES FEDERALES PARA ENTIDADES FEDERATIVAS Y MUNICIPIOS	33	FASSA	I002	SERVICIOS DE SALUD DE OAXACA 4002	$52,010,433.00	$45,856,814.00	$45,856,814.00	$45,788,181.50	$37,135,624.50
Gobierno de la Entidad	2017	APORTACIONES FEDERALES - 2	APORTACIONES FEDERALES PARA ENTIDADES FEDERATIVAS Y MUNICIPIOS	33	FASSA	I002	SERVICIOS DE SALUD DE OAXACA 4002	$57,806,962.00	$52,941,615.00	$52,941,615.00	$52,707,144.50	$42,831,524.50

Municipio	Ciclo de Recurso	Tipo de Recurso	Descripción Ramo	Clave Ramo	Descripción Programa	Clave Programa	Dependencia Ejecutora	Aprobado	Modificado	Recaudado (Ministrado)	Ejercido	Pagado
Gobierno de la Entidad	2017	APORTACIONES FEDERALES - 2	APORTACIONES FEDERALES PARA ENTIDADES FEDERATIVAS Y MUNICIPIOS	33	FASSA	I002	SERVICIOS DE SALUD DE OAXACA 4002	$246,983,970.00	$246,983,970.00	$246,983,970.00	$246,983,970.00	$226,435,320.00
Gobierno de la Entidad	2017	APORTACIONES FEDERALES - 2	APORTACIONES FEDERALES PARA ENTIDADES FEDERATIVAS Y MUNICIPIOS	33	FASSA	I002	SERVICIOS DE SALUD DE OAXACA 4002	$386,469,871.00	$386,469,871.00	$386,469,871.00	$386,469,871.00	$363,723,607.00
Gobierno de la Entidad	2017	APORTACIONES FEDERALES - 2	APORTACIONES FEDERALES PARA ENTIDADES FEDERATIVAS Y MUNICIPIOS	33	FASSA	I002	SERVICIOS DE SALUD DE OAXACA 4002	$320,425,085.00	$320,425,085.00	$320,425,085.00	$320,425,085.00	$292,743,128.00
Gobierno de la Entidad	2017	APORTACIONES FEDERALES - 2	APORTACIONES FEDERALES PARA ENTIDADES FEDERATIVAS Y MUNICIPIOS	33	FASSA	I002	SERVICIOS DE SALUD DE OAXACA 4002	$6,134,788.16	$7,516,087.16	$7,516,087.16	$4,826,028.93	$2,438,067.50
Gobierno de la Entidad	2017	APORTACIONES FEDERALES - 2	APORTACIONES FEDERALES PARA ENTIDADES FEDERATIVAS Y MUNICIPIOS	33	FASSA	I002	SERVICIOS DE SALUD DE OAXACA 4002	$12,268,179.00	$4,015,393.88	$4,015,393.88	$3,334,068.16	$1,801,859.05
Gobierno de la Entidad	2017	APORTACIONES FEDERALES - 2	APORTACIONES FEDERALES PARA ENTIDADES FEDERATIVAS Y MUNICIPIOS	33	FASSA	I002	SERVICIOS DE SALUD DE OAXACA 4002	$768,684.00	$378,821.62	$378,821.62	$336,875.44	$177,039.53
Gobierno de la Entidad	2017	APORTACIONES FEDERALES - 2	APORTACIONES FEDERALES PARA ENTIDADES FEDERATIVAS Y MUNICIPIOS	33	FASSA	I002	SERVICIOS DE SALUD DE OAXACA 4002	$0.00	$11,409.51	$11,409.51	$6,168.63	$0.00
Gobierno de la Entidad	2017	APORTACIONES FEDERALES - 2	APORTACIONES FEDERALES PARA ENTIDADES FEDERATIVAS Y MUNICIPIOS	33	FASSA	I002	SERVICIOS DE SALUD DE OAXACA 4002	$13,731,200.00	$15,677,897.96	$15,677,897.96	$14,708,127.82	$9,342,583.57
Gobierno de la Entidad	2017	APORTACIONES FEDERALES - 2	APORTACIONES FEDERALES PARA ENTIDADES FEDERATIVAS Y MUNICIPIOS	33	FASSA	I002	SERVICIOS DE SALUD DE OAXACA 4002	$530,045.00	$406,809.79	$406,809.79	$395,177.32	$212,400.52
Gobierno de la Entidad	2017	APORTACIONES FEDERALES - 2	APORTACIONES FEDERALES PARA ENTIDADES FEDERATIVAS Y MUNICIPIOS	33	FASSA	I002	SERVICIOS DE SALUD DE OAXACA 4002	$54,770.00	$4,100.00	$4,100.00	$4,100.00	$0.00
Gobierno de la Entidad	2017	APORTACIONES FEDERALES - 2	APORTACIONES FEDERALES PARA ENTIDADES FEDERATIVAS Y MUNICIPIOS	33	FASSA	I002	SERVICIOS DE SALUD DE OAXACA 4002	$1,468,848.44	$1,204,758.13	$1,204,758.13	$658,266.27	$344,988.73
Gobierno de la Entidad	2017	APORTACIONES FEDERALES - 2	APORTACIONES FEDERALES PARA ENTIDADES FEDERATIVAS Y MUNICIPIOS	33	FASSA	I002	SERVICIOS DE SALUD DE OAXACA 4002	$17,000.00	$6,516.00	$6,516.00	$6,516.00	$4,516.00
Gobierno de la Entidad	2017	APORTACIONES FEDERALES - 2	APORTACIONES FEDERALES PARA ENTIDADES FEDERATIVAS Y MUNICIPIOS	33	FASSA	I002	SERVICIOS DE SALUD DE OAXACA 4002	$48,101.00	$9,500.18	$9,500.18	$7,178.48	$7,178.48
Gobierno de la Entidad	2017	APORTACIONES FEDERALES - 2	APORTACIONES FEDERALES PARA ENTIDADES FEDERATIVAS Y MUNICIPIOS	33	FASSA	I002	SERVICIOS DE SALUD DE OAXACA 4002	$31,994.00	$20,291.69	$20,291.69	$20,035.90	$3,747.96
Gobierno de la Entidad	2017	APORTACIONES FEDERALES - 2	APORTACIONES FEDERALES PARA ENTIDADES FEDERATIVAS Y MUNICIPIOS	33	FASSA	I002	SERVICIOS DE SALUD DE OAXACA 4002	$76,827.00	$46,875.05	$46,875.05	$46,563.24	$27,965.90
Gobierno de la Entidad	2017	APORTACIONES FEDERALES - 2	APORTACIONES FEDERALES PARA ENTIDADES FEDERATIVAS Y MUNICIPIOS	33	FASSA	I002	SERVICIOS DE SALUD DE OAXACA 4002	$58,378.00	$70,886.52	$70,886.52	$25,547.52	$12,610.98
Gobierno de la Entidad	2017	APORTACIONES FEDERALES - 2	APORTACIONES FEDERALES PARA ENTIDADES FEDERATIVAS Y MUNICIPIOS	33	FASSA	I002	SERVICIOS DE SALUD DE OAXACA 4002	$2,421,012.00	$3,196,684.35	$3,196,684.35	$2,697,627.29	$1,437,684.68
Gobierno de la Entidad	2017	APORTACIONES FEDERALES - 2	APORTACIONES FEDERALES PARA ENTIDADES FEDERATIVAS Y MUNICIPIOS	33	FASSA	I002	SERVICIOS DE SALUD DE OAXACA 4002	$183,994.00	$160,977.09	$160,977.09	$138,130.41	$61,647.75
Gobierno de la Entidad	2017	APORTACIONES FEDERALES - 2	APORTACIONES FEDERALES PARA ENTIDADES FEDERATIVAS Y MUNICIPIOS	33	FASSA	I002	SERVICIOS DE SALUD DE OAXACA 4002	$10,331,483.00	$9,174,129.32	$9,174,129.32	$5,837,553.17	$2,756,597.68
Gobierno de la Entidad	2017	APORTACIONES FEDERALES - 2	APORTACIONES FEDERALES PARA ENTIDADES FEDERATIVAS Y MUNICIPIOS	33	FASSA	I002	SERVICIOS DE SALUD DE OAXACA 4002	$564,028.00	$1,126,725.14	$1,126,725.14	$899,320.39	$465,340.80
Gobierno de la Entidad	2017	APORTACIONES FEDERALES - 2	APORTACIONES FEDERALES PARA ENTIDADES FEDERATIVAS Y MUNICIPIOS	33	FASSA	I002	SERVICIOS DE SALUD DE OAXACA 4002	$30,776,420.00	$28,120,582.78	$28,120,582.78	$14,435,625.43	$4,424,580.51

Municipio	Ciclo de Recurso	Tipo de Recurso	Descripción Ramo	Clave Ramo	Descripción Programa	Clave Programa	Dependencia Ejecutora	Aprobado	Modificado	Recaudado (Ministrado)	Ejercido	Pagado
Gobierno de la Entidad	2017	APORTACIONES FEDERALES - 2	APORTACIONES FEDERALES PARA ENTIDADES FEDERATIVAS Y MUNICIPIOS	33	FASSA	I002	SERVICIOS DE SALUD DE OAXACA 4002	$15,378,717.00	$7,621,610.12	$7,621,610.12	$4,845,110.28	$2,732,987.51
Gobierno de la Entidad	2017	APORTACIONES FEDERALES - 2	APORTACIONES FEDERALES PARA ENTIDADES FEDERATIVAS Y MUNICIPIOS	33	FASSA	I002	SERVICIOS DE SALUD DE OAXACA 4002	$4,721,960.26	$10,762,090.29	$10,762,090.29	$4,918,751.14	$1,272,724.23
Gobierno de la Entidad	2017	APORTACIONES FEDERALES - 2	APORTACIONES FEDERALES PARA ENTIDADES FEDERATIVAS Y MUNICIPIOS	33	FASSA	I002	SERVICIOS DE SALUD DE OAXACA 4002	$186,188.00	$31,046.96	$31,046.96	$31,046.96	$0.00
Gobierno de la Entidad	2017	APORTACIONES FEDERALES - 2	APORTACIONES FEDERALES PARA ENTIDADES FEDERATIVAS Y MUNICIPIOS	33	FASSA	I002	SERVICIOS DE SALUD DE OAXACA 4002	$2,045,867.00	$2,105,921.63	$2,105,921.63	$62,431.15	$13,844.00
Gobierno de la Entidad	2017	APORTACIONES FEDERALES - 2	APORTACIONES FEDERALES PARA ENTIDADES FEDERATIVAS Y MUNICIPIOS	33	FASSA	I002	SERVICIOS DE SALUD DE OAXACA 4002	$14,099,718.00	$24,235,599.47	$24,235,599.47	$20,554,398.78	$11,116,364.67
Gobierno de la Entidad	2017	APORTACIONES FEDERALES - 2	APORTACIONES FEDERALES PARA ENTIDADES FEDERATIVAS Y MUNICIPIOS	33	FASSA	I002	SERVICIOS DE SALUD DE OAXACA 4002	$15,653,982.00	$660,576.47	$660,576.47	$608,450.60	$0.00
Gobierno de la Entidad	2017	APORTACIONES FEDERALES - 2	APORTACIONES FEDERALES PARA ENTIDADES FEDERATIVAS Y MUNICIPIOS	33	FASSA	I002	SERVICIOS DE SALUD DE OAXACA 4002	$609,800.00	$70,996.75	$70,996.75	$56,459.68	$2,525.01
Gobierno de la Entidad	2017	APORTACIONES FEDERALES - 2	APORTACIONES FEDERALES PARA ENTIDADES FEDERATIVAS Y MUNICIPIOS	33	FASSA	I002	SERVICIOS DE SALUD DE OAXACA 4002	$33,674.00	$26,373.91	$26,373.91	$16,267.85	$15,282.92
Gobierno de la Entidad	2017	APORTACIONES FEDERALES - 2	APORTACIONES FEDERALES PARA ENTIDADES FEDERATIVAS Y MUNICIPIOS	33	FASSA	I002	SERVICIOS DE SALUD DE OAXACA 4002	$0.00	$40,353.10	$40,353.10	$39,286.30	$0.00
Gobierno de la Entidad	2017	APORTACIONES FEDERALES - 2	APORTACIONES FEDERALES PARA ENTIDADES FEDERATIVAS Y MUNICIPIOS	33	FASSA	I002	SERVICIOS DE SALUD DE OAXACA 4002	$451,603.00	$380,108.33	$380,108.33	$347,321.82	$144,188.17
Gobierno de la Entidad	2017	APORTACIONES FEDERALES - 2	APORTACIONES FEDERALES PARA ENTIDADES FEDERATIVAS Y MUNICIPIOS	33	FASSA	I002	SERVICIOS DE SALUD DE OAXACA 4002	$451,619.00	$322,052.76	$322,052.76	$295,169.22	$206,372.16
Gobierno de la Entidad	2017	APORTACIONES FEDERALES - 2	APORTACIONES FEDERALES PARA ENTIDADES FEDERATIVAS Y MUNICIPIOS	33	FASSA	I002	SERVICIOS DE SALUD DE OAXACA 4002	$48,937.00	$79,272.41	$79,272.41	$29,351.93	$13,481.92
Gobierno de la Entidad	2017	APORTACIONES FEDERALES - 2	APORTACIONES FEDERALES PARA ENTIDADES FEDERATIVAS Y MUNICIPIOS	33	FASSA	I002	SERVICIOS DE SALUD DE OAXACA 4002	$769,566.50	$1,302,287.74	$1,302,287.74	$958,137.40	$536,139.71
Gobierno de la Entidad	2017	APORTACIONES FEDERALES - 2	APORTACIONES FEDERALES PARA ENTIDADES FEDERATIVAS Y MUNICIPIOS	33	FASSA	I002	SERVICIOS DE SALUD DE OAXACA 4002	$6,963,324.00	$6,731,297.05	$6,731,297.05	$6,047,824.69	$1,429,870.39
Gobierno de la Entidad	2017	APORTACIONES FEDERALES - 2	APORTACIONES FEDERALES PARA ENTIDADES FEDERATIVAS Y MUNICIPIOS	33	FASSA	I002	SERVICIOS DE SALUD DE OAXACA 4002	$6,324,764.00	$7,955,990.13	$7,955,990.13	$215,883.47	$80,394.32
Gobierno de la Entidad	2017	APORTACIONES FEDERALES - 2	APORTACIONES FEDERALES PARA ENTIDADES FEDERATIVAS Y MUNICIPIOS	33	FASSA	I002	SERVICIOS DE SALUD DE OAXACA 4002	$144,644.00	$26,440.00	$26,440.00	$22,900.00	$12,400.00
Gobierno de la Entidad	2017	APORTACIONES FEDERALES - 2	APORTACIONES FEDERALES PARA ENTIDADES FEDERATIVAS Y MUNICIPIOS	33	FASSA	I002	SERVICIOS DE SALUD DE OAXACA 4002	$571,444.00	$474,426.77	$474,426.77	$443,985.05	$266,578.91
Gobierno de la Entidad	2017	APORTACIONES FEDERALES - 2	APORTACIONES FEDERALES PARA ENTIDADES FEDERATIVAS Y MUNICIPIOS	33	FASSA	I002	SERVICIOS DE SALUD DE OAXACA 4002	$7,999,881.00	$7,065,976.50	$7,065,976.50	$2,293,085.50	$525,213.00
Gobierno de la Entidad	2017	APORTACIONES FEDERALES - 2	APORTACIONES FEDERALES PARA ENTIDADES FEDERATIVAS Y MUNICIPIOS	33	FASSA	I002	SERVICIOS DE SALUD DE OAXACA 4002	$3,155,440.00	$2,837,973.64	$2,837,973.64	$2,727,297.67	$1,840,157.41
Gobierno de la Entidad	2017	APORTACIONES FEDERALES - 2	APORTACIONES FEDERALES PARA ENTIDADES FEDERATIVAS Y MUNICIPIOS	33	FASSA	I002	SERVICIOS DE SALUD DE OAXACA 4002	$3,335,789.00	$3,764,793.07	$3,764,793.07	$2,175,938.27	$826,240.10
Gobierno de la Entidad	2017	APORTACIONES FEDERALES - 2	APORTACIONES FEDERALES PARA ENTIDADES FEDERATIVAS Y MUNICIPIOS	33	FASSA	I002	SERVICIOS DE SALUD DE OAXACA 4002	$4,589,802.00	$4,266,157.00	$4,266,157.00	$1,790,529.53	$1,539,701.26

Municipio	Ciclo de Recurso	Tipo de Recurso	Descripción Ramo	Clave Ramo	Descripción Programa	Clave Programa	Dependencia Ejecutora	Aprobado	Modificado	Recaudado (Ministrado)	Ejercido	Pagado
Gobierno de la Entidad	2017	APORTACIONES FEDERALES - 2	APORTACIONES FEDERALES PARA ENTIDADES FEDERATIVAS Y MUNICIPIOS	33	FASSA	I002	SERVICIOS DE SALUD DE OAXACA 4002	$1,642,800.00	$852,252.26	$852,252.26	$458,345.75	$458,345.75
Gobierno de la Entidad	2017	APORTACIONES FEDERALES - 2	APORTACIONES FEDERALES PARA ENTIDADES FEDERATIVAS Y MUNICIPIOS	33	FASSA	I002	SERVICIOS DE SALUD DE OAXACA 4002	$236,724.00	$34,800.00	$34,800.00	$34,800.00	$0.00
Gobierno de la Entidad	2017	APORTACIONES FEDERALES - 2	APORTACIONES FEDERALES PARA ENTIDADES FEDERATIVAS Y MUNICIPIOS	33	FASSA	I002	SERVICIOS DE SALUD DE OAXACA 4002	$8,358,296.00	$8,159,558.44	$8,159,558.44	$6,556,077.77	$861,848.14
Gobierno de la Entidad	2017	APORTACIONES FEDERALES - 2	APORTACIONES FEDERALES PARA ENTIDADES FEDERATIVAS Y MUNICIPIOS	33	FASSA	I002	SERVICIOS DE SALUD DE OAXACA 4002	$383,452.00	$397,697.82	$397,697.82	$341,095.87	$272,766.04
Gobierno de la Entidad	2017	APORTACIONES FEDERALES - 2	APORTACIONES FEDERALES PARA ENTIDADES FEDERATIVAS Y MUNICIPIOS	33	FASSA	I002	SERVICIOS DE SALUD DE OAXACA 4002	$0.00	$106,000.00	$106,000.00	$0.00	$0.00
Gobierno de la Entidad	2017	APORTACIONES FEDERALES - 2	APORTACIONES FEDERALES PARA ENTIDADES FEDERATIVAS Y MUNICIPIOS	33	FASSA	I002	SERVICIOS DE SALUD DE OAXACA 4002	$35,337,208.44	$38,539,704.49	$38,539,704.49	$19,715,065.17	$15,496,746.15
Gobierno de la Entidad	2017	APORTACIONES FEDERALES - 2	APORTACIONES FEDERALES PARA ENTIDADES FEDERATIVAS Y MUNICIPIOS	33	FASSA	I002	SERVICIOS DE SALUD DE OAXACA 4002	$1,143,603.00	$643,800.00	$643,800.00	$0.00	$0.00
Gobierno de la Entidad	2017	APORTACIONES FEDERALES - 2	APORTACIONES FEDERALES PARA ENTIDADES FEDERATIVAS Y MUNICIPIOS	33	FASSA	I002	SERVICIOS DE SALUD DE OAXACA 4002	$2,911,070.00	$4,780,115.62	$4,780,115.62	$138,173.11	$131,179.11
Gobierno de la Entidad	2017	APORTACIONES FEDERALES - 2	APORTACIONES FEDERALES PARA ENTIDADES FEDERATIVAS Y MUNICIPIOS	33	FASSA	I002	SERVICIOS DE SALUD DE OAXACA 4002	$137,283.00	$191,719.00	$191,719.00	$156,919.00	$116,936.22
Gobierno de la Entidad	2017	APORTACIONES FEDERALES - 2	APORTACIONES FEDERALES PARA ENTIDADES FEDERATIVAS Y MUNICIPIOS	33	FASSA	I002	SERVICIOS DE SALUD DE OAXACA 4002	$123,957.00	$723,126.58	$723,126.58	$93,782.08	$14,857.28
Gobierno de la Entidad	2017	APORTACIONES FEDERALES - 2	APORTACIONES FEDERALES PARA ENTIDADES FEDERATIVAS Y MUNICIPIOS	33	FASSA	I002	SERVICIOS DE SALUD DE OAXACA 4002	$90,000.00	$8,373,644.98	$8,373,644.98	$1,212,719.24	$18,319.24
Gobierno de la Entidad	2017	APORTACIONES FEDERALES - 2	APORTACIONES FEDERALES PARA ENTIDADES FEDERATIVAS Y MUNICIPIOS	33	FASSA	I002	SERVICIOS DE SALUD DE OAXACA 4002	$4,242,125.00	$1,533,964.24	$1,533,964.24	$1,218,098.67	$546,150.61
Gobierno de la Entidad	2017	APORTACIONES FEDERALES - 2	APORTACIONES FEDERALES PARA ENTIDADES FEDERATIVAS Y MUNICIPIOS	33	FASSA	I002	SERVICIOS DE SALUD DE OAXACA 4002	$44,100.00	$10,000.00	$10,000.00	$0.00	$0.00
Gobierno de la Entidad	2017	APORTACIONES FEDERALES - 2	APORTACIONES FEDERALES PARA ENTIDADES FEDERATIVAS Y MUNICIPIOS	33	FASSA	I002	SERVICIOS DE SALUD DE OAXACA 4002	$692,528.00	$574,171.38	$574,171.38	$347,144.13	$316,438.27
Gobierno de la Entidad	2017	APORTACIONES FEDERALES - 2	APORTACIONES FEDERALES PARA ENTIDADES FEDERATIVAS Y MUNICIPIOS	33	FASSA	I002	SERVICIOS DE SALUD DE OAXACA 4002	$20,002,020.30	$31,522,740.36	$31,522,740.36	$21,587,311.06	$2,108,525.00
Gobierno de la Entidad	2017	APORTACIONES FEDERALES - 2	APORTACIONES FEDERALES PARA ENTIDADES FEDERATIVAS Y MUNICIPIOS	33	FASSA	I002	SERVICIOS DE SALUD DE OAXACA 4002	$78,400.08	$50,096.00	$50,096.00	$696.00	$0.00
Gobierno de la Entidad	2017	APORTACIONES FEDERALES - 2	APORTACIONES FEDERALES PARA ENTIDADES FEDERATIVAS Y MUNICIPIOS	33	FASSA	I002	SERVICIOS DE SALUD DE OAXACA 4002	$0.00	$19,818.00	$19,818.00	$19,818.00	$0.00
Gobierno de la Entidad	2017	APORTACIONES FEDERALES - 2	APORTACIONES FEDERALES PARA ENTIDADES FEDERATIVAS Y MUNICIPIOS	33	FASSA	I002	SERVICIOS DE SALUD DE OAXACA 4002	$7,000,000.00	$9,137,590.75	$9,137,590.75	$4,259,413.43	$4,259,413.43
Gobierno de la Entidad	2017	APORTACIONES FEDERALES - 2	APORTACIONES FEDERALES PARA ENTIDADES FEDERATIVAS Y MUNICIPIOS	33	FASSA	I002	SERVICIOS DE SALUD DE OAXACA 4002	$66,400.00	$0.00	$0.00	$0.00	$0.00
Gobierno de la Entidad	2017	APORTACIONES FEDERALES - 2	APORTACIONES FEDERALES PARA ENTIDADES FEDERATIVAS Y MUNICIPIOS	33	FASSA	I002	SERVICIOS DE SALUD DE OAXACA 4002	$12,900.00	$154,317.74	$154,317.74	$134,402.27	$3,158.87
Gobierno de la Entidad	2017	APORTACIONES FEDERALES - 2	APORTACIONES FEDERALES PARA ENTIDADES FEDERATIVAS Y MUNICIPIOS	33	FASSA	I002	SERVICIOS DE SALUD DE OAXACA 4002	$103,857.00	$6,988,461.05	$6,988,461.05	$292,914.46	$120,250.00

Municipio	Ciclo de Recurso	Tipo de Recurso	Descripción Ramo	Clave Ramo	Descripción Programa	Clave Programa	Dependencia Ejecutora	Aprobado	Modificado	Recaudado (Ministrado)	Ejercido	Pagado
Gobierno de la Entidad	2017	APORTACIONES FEDERALES - 2	APORTACIONES FEDERALES PARA ENTIDADES FEDERATIVAS Y MUNICIPIOS	33	FASSA	I002	SERVICIOS DE SALUD DE OAXACA 4002	$5,047,534.00	$6,801,476.56	$6,801,476.56	$3,744,073.06	$1,699,604.54
Gobierno de la Entidad	2017	APORTACIONES FEDERALES - 2	APORTACIONES FEDERALES PARA ENTIDADES FEDERATIVAS Y MUNICIPIOS	33	FASSA	I002	SERVICIOS DE SALUD DE OAXACA 4002	$163,135.00	$114,369.40	$114,369.40	$86,515.79	$56,439.67
Gobierno de la Entidad	2017	APORTACIONES FEDERALES - 2	APORTACIONES FEDERALES PARA ENTIDADES FEDERATIVAS Y MUNICIPIOS	33	FASSA	I002	SERVICIOS DE SALUD DE OAXACA 4002	$346,593.00	$250,906.60	$250,906.60	$195,823.57	$152,119.59
Gobierno de la Entidad	2017	APORTACIONES FEDERALES - 2	APORTACIONES FEDERALES PARA ENTIDADES FEDERATIVAS Y MUNICIPIOS	33	FASSA	I002	SERVICIOS DE SALUD DE OAXACA 4002	$10,120,779.00	$2,359,901.47	$2,359,901.47	$1,382,352.60	$435,008.60
Gobierno de la Entidad	2017	APORTACIONES FEDERALES - 2	APORTACIONES FEDERALES PARA ENTIDADES FEDERATIVAS Y MUNICIPIOS	33	FASSA	I002	SERVICIOS DE SALUD DE OAXACA 4002	$23,865,521.00	$21,904,252.77	$21,904,252.77	$12,907,942.60	$5,682,388.04
Gobierno de la Entidad	2017	APORTACIONES FEDERALES - 2	APORTACIONES FEDERALES PARA ENTIDADES FEDERATIVAS Y MUNICIPIOS	33	FASSA	I002	SERVICIOS DE SALUD DE OAXACA 4002	$6,640,404.00	$7,623,151.65	$7,623,151.65	$4,688,645.39	$2,751,316.57
Gobierno de la Entidad	2017	APORTACIONES FEDERALES - 2	APORTACIONES FEDERALES PARA ENTIDADES FEDERATIVAS Y MUNICIPIOS	33	FASSA	I002	SERVICIOS DE SALUD DE OAXACA 4002	$15,664,909.98	$16,459,191.52	$16,459,191.52	$10,481,080.76	$2,627,823.58
Gobierno de la Entidad	2017	APORTACIONES FEDERALES - 2	APORTACIONES FEDERALES PARA ENTIDADES FEDERATIVAS Y MUNICIPIOS	33	FASSA	I002	SERVICIOS DE SALUD DE OAXACA 4002	$585,730.00	$2,144,494.73	$2,144,494.73	$1,265,225.52	$200,326.91
Gobierno de la Entidad	2017	APORTACIONES FEDERALES - 2	APORTACIONES FEDERALES PARA ENTIDADES FEDERATIVAS Y MUNICIPIOS	33	FASSA	I002	SERVICIOS DE SALUD DE OAXACA 4002	$14,604,890.00	$4,413,693.27	$4,413,693.27	$2,748,325.19	$1,029,920.96
Gobierno de la Entidad	2017	APORTACIONES FEDERALES - 2	APORTACIONES FEDERALES PARA ENTIDADES FEDERATIVAS Y MUNICIPIOS	33	FASSA	I002	SERVICIOS DE SALUD DE OAXACA 4002	$1,000,778,675.04	$1,259,653,783.21	$1,259,653,783.21	$1,239,950,112.00	$1,113,248,080.00
Gobierno de la Entidad	2017	APORTACIONES FEDERALES - 2	APORTACIONES FEDERALES PARA ENTIDADES FEDERATIVAS Y MUNICIPIOS	33	FASSA	I002	SERVICIOS DE SALUD DE OAXACA 4002	$2,392,503.00	$1,779,146.22	$1,779,146.22	$930,561.28	$827,376.84
Gobierno de la Entidad	2017	APORTACIONES FEDERALES - 2	APORTACIONES FEDERALES PARA ENTIDADES FEDERATIVAS Y MUNICIPIOS	33	FASSA	I002	SERVICIOS DE SALUD DE OAXACA 4002	$2,243,412.00	$1,142,429.19	$1,142,429.19	$884,315.74	$575,982.98
Gobierno de la Entidad	2017	APORTACIONES FEDERALES - 2	APORTACIONES FEDERALES PARA ENTIDADES FEDERATIVAS Y MUNICIPIOS	33	FASSA	I002	SERVICIOS DE SALUD DE OAXACA 4002	$27,213,560.00	$63,722,397.47	$63,722,397.47	$58,031,806.25	$31,881,661.85
Gobierno de la Entidad	2017	APORTACIONES FEDERALES - 2	APORTACIONES FEDERALES PARA ENTIDADES FEDERATIVAS Y MUNICIPIOS	33	FASSA	I002	SERVICIOS DE SALUD DE OAXACA 4002	$386,210.80	$385,311.01	$385,311.01	$219,279.64	$125,794.20
Gobierno de la Entidad	2017	APORTACIONES FEDERALES - 2	APORTACIONES FEDERALES PARA ENTIDADES FEDERATIVAS Y MUNICIPIOS	33	FASSA	I002	SERVICIOS DE SALUD DE OAXACA 4002	$337,644.00	$1,230,511.77	$1,230,511.77	$728,813.17	$383,779.00
Gobierno de la Entidad	2017	APORTACIONES FEDERALES - 2	APORTACIONES FEDERALES PARA ENTIDADES FEDERATIVAS Y MUNICIPIOS	33	FASSA	I002	SERVICIOS DE SALUD DE OAXACA 4002	$0.00	$24,362.00	$24,362.00	$4,872.00	$0.00
Gobierno de la Entidad	2017	APORTACIONES FEDERALES - 2	APORTACIONES FEDERALES PARA ENTIDADES FEDERATIVAS Y MUNICIPIOS	33	FASSA	I002	SERVICIOS DE SALUD DE OAXACA 4002	$5,496,047.00	$5,265,429.99	$5,265,429.99	$1,258,012.40	$589,078.56
Gobierno de la Entidad	2017	APORTACIONES FEDERALES - 2	APORTACIONES FEDERALES PARA ENTIDADES FEDERATIVAS Y MUNICIPIOS	33	FASSA	I002	SERVICIOS DE SALUD DE OAXACA 4002	$620,102.00	$934,924.12	$934,924.12	$414,097.46	$157,404.97
Gobierno de la Entidad	2017	APORTACIONES FEDERALES - 2	APORTACIONES FEDERALES PARA ENTIDADES FEDERATIVAS Y MUNICIPIOS	33	FASSA	I002	SERVICIOS DE SALUD DE OAXACA 4002	$580,044.00	$1,077,050.24	$1,077,050.24	$567,468.40	$567,468.40
Gobierno de la Entidad	2017	APORTACIONES FEDERALES - 2	APORTACIONES FEDERALES PARA ENTIDADES FEDERATIVAS Y MUNICIPIOS	33	FASSA	I002	SERVICIOS DE SALUD DE OAXACA 4002	$3,782,968.00	$1,520,448.00	$1,520,448.00	$66,320.00	$46,586.00

Municipio	Ciclo de Recurso	Tipo de Recurso	Descripción Ramo	Clave Ramo	Descripción Programa	Clave Programa	Dependencia Ejecutora	Aprobado	Modificado	Recaudado (Ministrado)	Ejercido	Pagado
Gobierno de la Entidad	2017	APORTACIONES FEDERALES - 2	APORTACIONES FEDERALES PARA ENTIDADES FEDERATIVAS Y MUNICIPIOS	33	FASSA	I002	SERVICIOS DE SALUD DE OAXACA 4002	$65,000,000.00	$0.00	$0.00	$0.00	$0.00
Gobierno de la Entidad	2017	APORTACIONES FEDERALES - 2	APORTACIONES FEDERALES PARA ENTIDADES FEDERATIVAS Y MUNICIPIOS	33	FASSA	I002	SERVICIOS DE SALUD DE OAXACA 4002	$5,461,689.48	$4,231,652.19	$4,231,652.19	$232,355.05	$0.00
Gobierno de la Entidad	2017	APORTACIONES FEDERALES - 2	APORTACIONES FEDERALES PARA ENTIDADES FEDERATIVAS Y MUNICIPIOS	33	FASSA	I002	SERVICIOS DE SALUD DE OAXACA 4002	$0.00	$47,333.24	$47,333.24	$16,771.23	$0.00
Gobierno de la Entidad	2017	APORTACIONES FEDERALES - 2	APORTACIONES FEDERALES PARA ENTIDADES FEDERATIVAS Y MUNICIPIOS	33	FASSA	I002	SERVICIOS DE SALUD DE OAXACA 4002	$1,983,470.08	$2,508,783.86	$2,508,783.86	$402,495.95	$0.00
Gobierno de la Entidad	2017	APORTACIONES FEDERALES - 2	APORTACIONES FEDERALES PARA ENTIDADES FEDERATIVAS Y MUNICIPIOS	33	FASSA	I002	SERVICIOS DE SALUD DE OAXACA 4002	$0.00	$17,980.00	$17,980.00	$0.00	$0.00
Gobierno de la Entidad	2017	APORTACIONES FEDERALES - 2	APORTACIONES FEDERALES PARA ENTIDADES FEDERATIVAS Y MUNICIPIOS	33	FASSA	I002	SERVICIOS DE SALUD DE OAXACA 4002	$0.00	$39,901.24	$39,901.24	$4,585.20	$0.00
Gobierno de la Entidad	2017	APORTACIONES FEDERALES - 2	APORTACIONES FEDERALES PARA ENTIDADES FEDERATIVAS Y MUNICIPIOS	33	FASSA	I002	SERVICIOS DE SALUD DE OAXACA 4002	$23,200.00	$77,357.13	$77,357.13	$47,350.33	$0.00
Gobierno de la Entidad	2017	APORTACIONES FEDERALES - 2	APORTACIONES FEDERALES PARA ENTIDADES FEDERATIVAS Y MUNICIPIOS	33	FASSA	I002	SERVICIOS DE SALUD DE OAXACA 4002	$23,544,738.98	$25,559,573.55	$25,559,573.55	$3,364.00	$0.00
Gobierno de la Entidad	2017	APORTACIONES FEDERALES - 2	APORTACIONES FEDERALES PARA ENTIDADES FEDERATIVAS Y MUNICIPIOS	33	FASSA	I002	SERVICIOS DE SALUD DE OAXACA 4002	$21,736,738.88	$3,017,380.29	$3,017,380.29	$9,401.72	$0.00
Gobierno de la Entidad	2017	APORTACIONES FEDERALES - 2	APORTACIONES FEDERALES PARA ENTIDADES FEDERATIVAS Y MUNICIPIOS	33	FASSA	I002	SERVICIOS DE SALUD DE OAXACA 4002	$0.00	$5,615,080.00	$5,615,080.00	$0.00	$0.00
Gobierno de la Entidad	2017	APORTACIONES FEDERALES - 2	APORTACIONES FEDERALES PARA ENTIDADES FEDERATIVAS Y MUNICIPIOS	33	FASSA	I002	SERVICIOS DE SALUD DE OAXACA 4002	$0.00	$68,900.04	$68,900.04	$0.00	$0.00
Gobierno de la Entidad	2017	APORTACIONES FEDERALES - 2	APORTACIONES FEDERALES PARA ENTIDADES FEDERATIVAS Y MUNICIPIOS	33	FASSA	I002	SERVICIOS DE SALUD DE OAXACA 4002	$0.00	$332,948.00	$332,948.00	$2,998.00	$0.00
Gobierno de la Entidad	2017	APORTACIONES FEDERALES - 2	APORTACIONES FEDERALES PARA ENTIDADES FEDERATIVAS Y MUNICIPIOS	33	FASSA	I002	SERVICIOS DE SALUD DE OAXACA 4002	$0.00	$103,991.10	$103,991.10	$73,231.19	$0.00
Gobierno de la Entidad	2017	APORTACIONES FEDERALES - 2	APORTACIONES FEDERALES PARA ENTIDADES FEDERATIVAS Y MUNICIPIOS	33	FASSA	I002	SERVICIOS DE SALUD DE OAXACA 4002	$0.00	$225.16	$225.16	$0.00	$0.00
Gobierno de la Entidad	2017	APORTACIONES FEDERALES - 2	APORTACIONES FEDERALES PARA ENTIDADES FEDERATIVAS Y MUNICIPIOS	33	FASSA	I002	SERVICIOS DE SALUD DE OAXACA 4002	$7,250,162.58	$0.00	$0.00	$0.00	$0.00
Gobierno de la Entidad	2017	APORTACIONES FEDERALES - 2	APORTACIONES FEDERALES PARA ENTIDADES FEDERATIVAS Y MUNICIPIOS	33	FASSA	I002	SERVICIOS DE SALUD DE OAXACA 4002	$0.00	$43,296.23	$43,296.23	$3,078.77	$0.00
Gobierno de la Entidad	2017	APORTACIONES FEDERALES - 2	APORTACIONES FEDERALES PARA ENTIDADES FEDERATIVAS Y MUNICIPIOS	33	FASSA	I002	SERVICIOS DE SALUD DE OAXACA 4002	$0.00	$30,620,444.71	$30,620,444.71	$0.00	$0.00
Gobierno de la Entidad	**2017**	**-**	**APORTACIONES FEDERALES PARA ENTIDADES FEDERATIVAS Y MUNICIPIOS**	**33**	**FAIS ENTIDADES**	**I003**	**GOBIERNO DEL ESTADO DE OAXACA**	**$774,754,246.79**	**$773,377,427.63**	**$741,228,188.32**	**$180,752,103.51**	**$147,266,290.75**
Gobierno de la Entidad	2017	APORTACIONES FEDERALES - 2	APORTACIONES FEDERALES PARA ENTIDADES FEDERATIVAS Y MUNICIPIOS	33	FAIS ENTIDADES	I003	CEVI (COMISION ESTATAL DE VIVIENDA)	$352,907,653.53	$352,907,653.53	$352,907,653.53	$0.00	$0.00
Gobierno de la Entidad	2017	APORTACIONES FEDERALES - 2	APORTACIONES FEDERALES PARA ENTIDADES FEDERATIVAS Y MUNICIPIOS	33	FAIS ENTIDADES	I003	CAMINOS Y AEROPISTAS DE OAXACA II	$90,219,304.01	$90,219,304.01	$58,070,334.70	$58,070,334.70	$58,070,334.70
Gobierno de la Entidad	2017	APORTACIONES FEDERALES - 2	APORTACIONES FEDERALES PARA ENTIDADES FEDERATIVAS Y MUNICIPIOS	33	FAIS ENTIDADES	I003	CEA (FISE2017) 4TO TRIMESTRE	$82,913,256.94	$82,913,256.94	$82,913,256.94	$32,121,139.97	$32,121,139.97

Municipio	Ciclo de Recurso	Tipo de Recurso	Descripción Ramo	Clave Ramo	Descripción Programa	Clave Programa	Dependencia Ejecutora	Aprobado	Modificado	Recaudado (Ministrado)	Ejercido	Pagado
Gobierno de la Entidad	2017	APORTACIONES FEDERALES - 2	APORTACIONES FEDERALES PARA ENTIDADES FEDERATIVAS Y MUNICIPIOS	33	FAIS ENTIDADES	I003	CEA (FISE2017) 4TO TRIMESTRE	$9,390,722.97	$9,390,722.97	$9,390,722.97	$3,629,856.47	$3,629,856.47
Gobierno de la Entidad	2017	APORTACIONES FEDERALES - 2	APORTACIONES FEDERALES PARA ENTIDADES FEDERATIVAS Y MUNICIPIOS	33	FAIS ENTIDADES	I003	CEA (FISE2017) 4TO TRIMESTRE	$12,052,546.73	$12,052,546.73	$12,052,546.73	$5,850,807.61	$5,850,807.61
Gobierno de la Entidad	2017	APORTACIONES FEDERALES - 2	APORTACIONES FEDERALES PARA ENTIDADES FEDERATIVAS Y MUNICIPIOS	33	FAIS ENTIDADES	I003	GOBIERNO DEL ESTADO OAXACA 4 TRIM 2017	$46,081,464.00	$46,081,464.00	$46,081,464.00	$46,081,464.00	$46,081,464.00
Santa Cruz Zenzontepec	**2017**	**APORTACIONES FEDERALES - 2**	**APORTACIONES FEDERALES PARA ENTIDADES FEDERATIVAS Y**	**33**	**FAIS ENTIDADES**	**I003**	**H. AYUNTAMIENTO DE SANTA CRUZ ZENZONTEPEC 5**	**$1,470,000.00**	**$1,470,000.00**	**$1,470,000.00**	**$813,683.44**	**$813,683.44**
Santa Cruz Zenzontepec	2017	APORTACIONES FEDERALES - 2	APORTACIONES FEDERALES PARA ENTIDADES FEDERATIVAS Y MUNICIPIOS	33	FAIS ENTIDADES	I003	H. AYUNTAMIENTO DE SANTA CRUZ ZENZONTEPEC 5	$1,470,000.00	$1,470,000.00	$1,470,000.00	$813,683.44	$813,683.44
Gobierno de la Entidad	2017	APORTACIONES FEDERALES - 2	APORTACIONES FEDERALES PARA ENTIDADES FEDERATIVAS Y MUNICIPIOS	33	FAIS ENTIDADES	I003	SECRETARIA DE DESARROOLLO AGROPECUARIO, PESCA Y ACUACULTURA 657	$1,512,688.00	$1,512,688.00	$1,512,688.00	$1,512,688.00	$1,512,688.00
Gobierno de la Entidad	2017	APORTACIONES FEDERALES - 2	APORTACIONES FEDERALES PARA ENTIDADES FEDERATIVAS Y MUNICIPIOS	33	FAIS ENTIDADES	I003	SECRETARIA DE LAS INFRAESTRUCTURAS Y EL ORDENAMIENTO TERRITORIAL SUSTENTABLE FISE 2017 4O TRIMESTRE 2017	$5,536,614.75	$5,536,614.75	$5,536,614.75	$4,642,652.33	$0.00
Gobierno de la Entidad	2017	APORTACIONES FEDERALES - 2	APORTACIONES FEDERALES PARA ENTIDADES FEDERATIVAS Y MUNICIPIOS	33	FAIS ENTIDADES	I003	SECRETARIA DE LAS INFRAESTRUCTURAS Y EL ORDENAMIENTO TERRITORIAL SUSTENTABLE FISE 2017 4O TRIMESTRE 2017	$32,995,836.29	$32,995,836.29	$32,995,836.29	$9,528,350.75	$0.00
Gobierno de la Entidad	2017	APORTACIONES FEDERALES - 2	APORTACIONES FEDERALES PARA ENTIDADES FEDERATIVAS Y MUNICIPIOS	33	FAIS ENTIDADES	I003	SECRETARIA DE LAS INFRAESTRUCTURAS Y EL ORDENAMIENTO TERRITORIAL SUSTENTABLE FISE 2017 4O TRIMESTRE 2017	$24,145,534.16	$24,145,534.16	$24,145,534.16	$19,314,809.68	$0.00
Gobierno de la Entidad	2017	APORTACIONES FEDERALES - 2	APORTACIONES FEDERALES PARA ENTIDADES FEDERATIVAS Y MUNICIPIOS	33	FAIS ENTIDADES	I003	SERVICIOS DE AGUA POTABLE Y ALCANTARILLADO DE OAXACA 2017	$107,966,415.52	$106,752,066.19	$106,752,066.19	$0.00	$0.00
Gobierno de la Entidad	2017	APORTACIONES FEDERALES - 2	APORTACIONES FEDERALES PARA ENTIDADES FEDERATIVAS Y MUNICIPIOS	33	FAIS ENTIDADES	I003	SERVICIOS DE AGUA POTABLE Y ALCANTARILLADO DE OAXACA 2017	$9,032,209.89	$8,869,740.06	$8,869,470.06	$0.00	$0.00
San José Ayuquila	**2017**	**APORTACIONES FEDERALES - 2**	**APORTACIONES FEDERALES PARA ENTIDADES FEDERATIVAS Y**	**33**	**FAIS MUNICIPAL Y DE LAS DEMARCACIONES TERRITORIALES DEL DISTRITO FEDERAL**	**I004**	**0000165 SAN JOSE AYUQUILA**	**$2,436,298.82**	**$2,436,298.82**	**$2,436,298.82**	**$2,436,298.82**	**$2,436,298.82**
San José Ayuquila	2017	APORTACIONES FEDERALES - 2	APORTACIONES FEDERALES PARA ENTIDADES FEDERATIVAS Y MUNICIPIOS	33	FAIS MUNICIPAL Y DE LAS DEMARCACIONES TERRITORIALES DEL DISTRITO FEDERAL	I004	0000165 SAN JOSE AYUQUILA	$121,725.98	$121,725.98	$121,725.98	$121,725.98	$121,725.98
San José Ayuquila	2017	APORTACIONES FEDERALES - 2	APORTACIONES FEDERALES PARA ENTIDADES FEDERATIVAS Y MUNICIPIOS	33	FAIS MUNICIPAL Y DE LAS DEMARCACIONES TERRITORIALES DEL DISTRITO FEDERAL	I004	0000165 SAN JOSE AYUQUILA	$550,000.00	$550,000.00	$550,000.00	$550,000.00	$550,000.00
San José Ayuquila	2017	APORTACIONES FEDERALES - 2	APORTACIONES FEDERALES PARA ENTIDADES FEDERATIVAS Y MUNICIPIOS	33	FAIS MUNICIPAL Y DE LAS DEMARCACIONES TERRITORIALES DEL DISTRITO FEDERAL	I004	0000165 SAN JOSE AYUQUILA	$1,401,578.08	$1,401,578.08	$1,401,578.08	$1,401,578.08	$1,401,578.08
San José Ayuquila	2017	APORTACIONES FEDERALES - 2	APORTACIONES FEDERALES PARA ENTIDADES FEDERATIVAS Y MUNICIPIOS	33	FAIS MUNICIPAL Y DE LAS DEMARCACIONES TERRITORIALES DEL DISTRITO FEDERAL	I004	0000165 SAN JOSE AYUQUILA	$362,994.76	$362,994.76	$362,994.76	$362,994.76	$362,994.76
Coicoyán de las Flores	**2017**	**APORTACIONES FEDERALES - 2**	**APORTACIONES FEDERALES PARA ENTIDADES FEDERATIVAS Y**	**33**	**FAIS MUNICIPAL Y DE LAS DEMARCACIONES TERRITORIALES DEL DISTRITO FEDERAL**	**I004**	**00016 COICOYAN DE LAS FLORES**	**$27,943,692.78**	**$27,943,692.78**	**$27,943,692.78**	**$27,943,692.78**	**$27,943,692.78**
Coicoyán de las Flores	2017	APORTACIONES FEDERALES - 2	APORTACIONES FEDERALES PARA ENTIDADES FEDERATIVAS Y MUNICIPIOS	33	FAIS MUNICIPAL Y DE LAS DEMARCACIONES TERRITORIALES DEL DISTRITO FEDERAL	I004	00016 COICOYAN DE LAS FLORES	$838,310.78	$838,310.78	$838,310.78	$838,310.78	$838,310.78
Coicoyán de las Flores	2017	APORTACIONES FEDERALES - 2	APORTACIONES FEDERALES PARA ENTIDADES FEDERATIVAS Y MUNICIPIOS	33	FAIS MUNICIPAL Y DE LAS DEMARCACIONES TERRITORIALES DEL DISTRITO FEDERAL	I004	00016 COICOYAN DE LAS FLORES	$241,696.09	$241,696.09	$241,696.09	$241,696.09	$241,696.09
Coicoyán de las Flores	2017	APORTACIONES FEDERALES - 2	APORTACIONES FEDERALES PARA ENTIDADES FEDERATIVAS Y MUNICIPIOS	33	FAIS MUNICIPAL Y DE LAS DEMARCACIONES TERRITORIALES DEL DISTRITO FEDERAL	I004	00016 COICOYAN DE LAS FLORES	$300,000.00	$300,000.00	$300,000.00	$300,000.00	$300,000.00

Municipio	Ciclo de Recurso	Tipo de Recurso	Descripción Ramo	Clave Ramo	Descripción Programa	Clave Programa	Dependencia Ejecutora	Aprobado	Modificado	Recaudado (Ministrado)	Ejercido	Pagado
Coicoyán de las Flores	2017	APORTACIONES FEDERALES - 2	APORTACIONES FEDERALES PARA ENTIDADES FEDERATIVAS Y MUNICIPIOS	33	FAIS MUNICIPAL Y DE LAS DEMARCACIONES TERRITORIALES DEL DISTRITO FEDERAL	I004	00016 COICOYAN DE LAS FLORES	$1,746,000.00	$1,746,000.00	$1,746,000.00	$1,746,000.00	$1,746,000.00
Coicoyán de las Flores	2017	APORTACIONES FEDERALES - 2	APORTACIONES FEDERALES PARA ENTIDADES FEDERATIVAS Y MUNICIPIOS	33	FAIS MUNICIPAL Y DE LAS DEMARCACIONES TERRITORIALES DEL DISTRITO FEDERAL	I004	00016 COICOYAN DE LAS FLORES	$7,748,578.49	$7,748,578.49	$7,748,578.49	$7,748,578.49	$7,748,578.49
Coicoyán de las Flores	2017	APORTACIONES FEDERALES - 2	APORTACIONES FEDERALES PARA ENTIDADES FEDERATIVAS Y MUNICIPIOS	33	FAIS MUNICIPAL Y DE LAS DEMARCACIONES TERRITORIALES DEL DISTRITO FEDERAL	I004	00016 COICOYAN DE LAS FLORES	$1,341,516.00	$1,341,516.00	$1,341,516.00	$1,341,516.00	$1,341,516.00
Coicoyán de las Flores	2017	APORTACIONES FEDERALES - 2	APORTACIONES FEDERALES PARA ENTIDADES FEDERATIVAS Y MUNICIPIOS	33	FAIS MUNICIPAL Y DE LAS DEMARCACIONES TERRITORIALES DEL DISTRITO FEDERAL	I004	00016 COICOYAN DE LAS FLORES	$11,703,967.89	$11,703,967.89	$11,703,967.89	$11,703,967.89	$11,703,967.89
Coicoyán de las Flores	2017	APORTACIONES FEDERALES - 2	APORTACIONES FEDERALES PARA ENTIDADES FEDERATIVAS Y MUNICIPIOS	33	FAIS MUNICIPAL Y DE LAS DEMARCACIONES TERRITORIALES DEL DISTRITO FEDERAL	I004	00016 COICOYAN DE LAS FLORES	$3,610,500.96	$3,610,500.96	$3,610,500.96	$3,610,500.96	$3,610,500.96
Coicoyán de las Flores	2017	APORTACIONES FEDERALES - 2	APORTACIONES FEDERALES PARA ENTIDADES FEDERATIVAS Y MUNICIPIOS	33	FAIS MUNICIPAL Y DE LAS DEMARCACIONES TERRITORIALES DEL DISTRITO FEDERAL	I004	00016 COICOYAN DE LAS FLORES	$413,122.57	$413,122.57	$413,122.57	$413,122.57	$413,122.57
San Martín Zacatepec	**2017**	**APORTACIONES FEDERALES - 2**	**APORTACIONES FEDERALES PARA ENTIDADES FEDERATIVAS Y MUNICIPIOS**	**33**	**FAIS MUNICIPAL Y DE LAS DEMARCACIONES TERRITORIALES DEL DISTRITO FEDERAL**	**I004**	**000245 SAN MARTIN ZACATEPEC**	**$1,992,190.92**	**$1,992,190.92**	**$1,992,190.92**	**$1,992,190.92**	**$1,992,190.92**
San Martín Zacatepec	2017	APORTACIONES FEDERALES - 2	APORTACIONES FEDERALES PARA ENTIDADES FEDERATIVAS Y MUNICIPIOS	33	FAIS MUNICIPAL Y DE LAS DEMARCACIONES TERRITORIALES DEL DISTRITO FEDERAL	I004	000245 SAN MARTIN ZACATEPEC	$99,609.55	$99,609.55	$99,609.55	$99,609.55	$99,609.55
San Martín Zacatepec	2017	APORTACIONES FEDERALES - 2	APORTACIONES FEDERALES PARA ENTIDADES FEDERATIVAS Y MUNICIPIOS	33	FAIS MUNICIPAL Y DE LAS DEMARCACIONES TERRITORIALES DEL DISTRITO FEDERAL	I004	000245 SAN MARTIN ZACATEPEC	$1,594,581.37	$1,594,581.37	$1,594,581.37	$1,594,581.37	$1,594,581.37
San Martín Zacatepec	2017	APORTACIONES FEDERALES - 2	APORTACIONES FEDERALES PARA ENTIDADES FEDERATIVAS Y MUNICIPIOS	33	FAIS MUNICIPAL Y DE LAS DEMARCACIONES TERRITORIALES DEL DISTRITO FEDERAL	I004	000245 SAN MARTIN ZACATEPEC	$298,000.00	$298,000.00	$298,000.00	$298,000.00	$298,000.00
Santa Catarina Zapoquila	**2017**	**APORTACIONES FEDERALES - 2**	**APORTACIONES FEDERALES PARA ENTIDADES FEDERATIVAS Y MUNICIPIOS**	**33**	**FAIS MUNICIPAL Y DE LAS DEMARCACIONES TERRITORIALES DEL DISTRITO FEDERAL**	**I004**	**000373 SANTA CATARINA ZAPOQUILA**	**$984,754.11**	**$984,754.11**	**$984,754.11**	**$984,754.11**	**$984,754.11**
Santa Catarina Zapoquila	2017	APORTACIONES FEDERALES - 2	APORTACIONES FEDERALES PARA ENTIDADES FEDERATIVAS Y MUNICIPIOS	33	FAIS MUNICIPAL Y DE LAS DEMARCACIONES TERRITORIALES DEL DISTRITO FEDERAL	I004	000373 SANTA CATARINA ZAPOQUILA	$29,542.62	$29,542.62	$29,542.62	$29,542.62	$29,542.62
Santa Catarina Zapoquila	2017	APORTACIONES FEDERALES - 2	APORTACIONES FEDERALES PARA ENTIDADES FEDERATIVAS Y MUNICIPIOS	33	FAIS MUNICIPAL Y DE LAS DEMARCACIONES TERRITORIALES DEL DISTRITO FEDERAL	I004	000373 SANTA CATARINA ZAPOQUILA	$809,904.76	$809,904.76	$809,904.76	$809,904.76	$809,904.76
Santa Catarina Zapoquila	2017	APORTACIONES FEDERALES - 2	APORTACIONES FEDERALES PARA ENTIDADES FEDERATIVAS Y MUNICIPIOS	33	FAIS MUNICIPAL Y DE LAS DEMARCACIONES TERRITORIALES DEL DISTRITO FEDERAL	I004	000373 SANTA CATARINA ZAPOQUILA	$145,306.73	$145,306.73	$145,306.73	$145,306.73	$145,306.73
San Juan Bautista Coixtlahuaca	**2017**	**APORTACIONES FEDERALES - 2**	**APORTACIONES FEDERALES PARA ENTIDADES FEDERATIVAS Y MUNICIPIOS**	**33**	**FAIS MUNICIPAL Y DE LAS DEMARCACIONES TERRITORIALES DEL DISTRITO FEDERAL**	**I004**	**00176 SAN JUAN BAUTISTA COIXTLAHUACA**	**$6,560,380.41**	**$6,560,380.41**	**$6,560,380.41**	**$6,560,380.41**	**$6,560,380.41**
San Juan Bautista Coixtlahuaca	2017	APORTACIONES FEDERALES - 2	APORTACIONES FEDERALES PARA ENTIDADES FEDERATIVAS Y MUNICIPIOS	33	FAIS MUNICIPAL Y DE LAS DEMARCACIONES TERRITORIALES DEL DISTRITO FEDERAL	I004	00176 SAN JUAN BAUTISTA COIXTLAHUACA	$196,811.41	$196,811.41	$196,811.41	$196,811.41	$196,811.41
San Juan Bautista Coixtlahuaca	2017	APORTACIONES FEDERALES - 2	APORTACIONES FEDERALES PARA ENTIDADES FEDERATIVAS Y MUNICIPIOS	33	FAIS MUNICIPAL Y DE LAS DEMARCACIONES TERRITORIALES DEL DISTRITO FEDERAL	I004	00176 SAN JUAN BAUTISTA COIXTLAHUACA	$20,781.00	$20,781.00	$20,781.00	$20,781.00	$20,781.00
San Juan Bautista Coixtlahuaca	2017	APORTACIONES FEDERALES - 2	APORTACIONES FEDERALES PARA ENTIDADES FEDERATIVAS Y MUNICIPIOS	33	FAIS MUNICIPAL Y DE LAS DEMARCACIONES TERRITORIALES DEL DISTRITO FEDERAL	I004	00176 SAN JUAN BAUTISTA COIXTLAHUACA	$72,828.50	$72,828.50	$72,828.50	$72,828.50	$72,828.50
San Juan Bautista Coixtlahuaca	2017	APORTACIONES FEDERALES - 2	APORTACIONES FEDERALES PARA ENTIDADES FEDERATIVAS Y MUNICIPIOS	33	FAIS MUNICIPAL Y DE LAS DEMARCACIONES TERRITORIALES DEL DISTRITO FEDERAL	I004	00176 SAN JUAN BAUTISTA COIXTLAHUACA	$39,991.99	$39,991.99	$39,991.99	$39,991.99	$39,991.99
San Juan Bautista Coixtlahuaca	2017	APORTACIONES FEDERALES - 2	APORTACIONES FEDERALES PARA ENTIDADES FEDERATIVAS Y MUNICIPIOS	33	FAIS MUNICIPAL Y DE LAS DEMARCACIONES TERRITORIALES DEL DISTRITO FEDERAL	I004	00176 SAN JUAN BAUTISTA COIXTLAHUACA	$514,823.87	$514,823.87	$514,823.87	$514,823.87	$514,823.87
San Juan Bautista Coixtlahuaca	2017	APORTACIONES FEDERALES - 2	APORTACIONES FEDERALES PARA ENTIDADES FEDERATIVAS Y MUNICIPIOS	33	FAIS MUNICIPAL Y DE LAS DEMARCACIONES TERRITORIALES DEL DISTRITO FEDERAL	I004	00176 SAN JUAN BAUTISTA COIXTLAHUACA	$187,175.45	$187,175.45	$187,175.45	$187,175.45	$187,175.45

Municipio	Ciclo de Recurso	Tipo de Recurso	Descripción Ramo	Clave Ramo	Descripción Programa	Clave Programa	Dependencia Ejecutora	Aprobado	Modificado	Recaudado (Ministrado)	Ejercido	Pagado
San Juan Bautista Coixtlahuaca	2017	APORTACIONES FEDERALES - 2	APORTACIONES FEDERALES PARA ENTIDADES FEDERATIVAS Y MUNICIPIOS	33	FAIS MUNICIPAL Y DE LAS DEMARCACIONES TERRITORIALES DEL DISTRITO FEDERAL	I004	00176 SAN JUAN BAUTISTA COIXTLAHUACA	$1,059,365.04	$1,059,365.04	$1,059,365.04	$1,059,365.04	$1,059,365.04
San Juan Bautista Coixtlahuaca	2017	APORTACIONES FEDERALES - 2	APORTACIONES FEDERALES PARA ENTIDADES FEDERATIVAS Y MUNICIPIOS	33	FAIS MUNICIPAL Y DE LAS DEMARCACIONES TERRITORIALES DEL DISTRITO FEDERAL	I004	00176 SAN JUAN BAUTISTA COIXTLAHUACA	$1,941,113.66	$1,941,113.66	$1,941,113.66	$1,941,113.66	$1,941,113.66
San Juan Bautista Coixtlahuaca	2017	APORTACIONES FEDERALES - 2	APORTACIONES FEDERALES PARA ENTIDADES FEDERATIVAS Y MUNICIPIOS	33	FAIS MUNICIPAL Y DE LAS DEMARCACIONES TERRITORIALES DEL DISTRITO FEDERAL	I004	00176 SAN JUAN BAUTISTA COIXTLAHUACA	$1,646,838.47	$1,646,838.47	$1,646,838.47	$1,646,838.47	$1,646,838.47
San Juan Bautista Coixtlahuaca	2017	APORTACIONES FEDERALES - 2	APORTACIONES FEDERALES PARA ENTIDADES FEDERATIVAS Y MUNICIPIOS	33	FAIS MUNICIPAL Y DE LAS DEMARCACIONES TERRITORIALES DEL DISTRITO FEDERAL	I004	00176 SAN JUAN BAUTISTA COIXTLAHUACA	$880,651.02	$880,651.02	$880,651.02	$880,651.02	$880,651.02
Santiago Nejapilla	**2017**	**APORTACIONES FEDERALES - 2**	**APORTACIONES FEDERALES PARA ENTIDADES FEDERATIVAS Y**	**33**	**FAIS MUNICIPAL Y DE LAS DEMARCACIONES TERRITORIALES DEL DISTRITO FEDERAL**	**I004**	**H AYUNTAMIENTO DE SANTIAGO NEJAPILLA**	**$493,199.91**	**$493,199.91**	**$493,199.91**	**$493,199.91**	**$493,199.91**
Santiago Nejapilla	2017	APORTACIONES FEDERALES - 2	APORTACIONES FEDERALES PARA ENTIDADES FEDERATIVAS Y MUNICIPIOS	33	FAIS MUNICIPAL Y DE LAS DEMARCACIONES TERRITORIALES DEL DISTRITO FEDERAL	I004	H AYUNTAMIENTO DE SANTIAGO NEJAPILLA	$493,199.91	$493,199.91	$493,199.91	$493,199.91	$493,199.91
San Francisco Huehuetlán	**2017**	**APORTACIONES FEDERALES - 2**	**APORTACIONES FEDERALES PARA ENTIDADES FEDERATIVAS Y**	**33**	**FAIS MUNICIPAL Y DE LAS DEMARCACIONES TERRITORIALES DEL DISTRITO FEDERAL**	**I004**	**H. SAN FRANCISCO HUEHUETL¿N**	**$2,234,005.99**	**$2,234,005.99**	**$2,234,005.99**	**$2,234,005.99**	**$2,234,005.99**
San Francisco Huehuetlán	2017	APORTACIONES FEDERALES - 2	APORTACIONES FEDERALES PARA ENTIDADES FEDERATIVAS Y MUNICIPIOS	33	FAIS MUNICIPAL Y DE LAS DEMARCACIONES TERRITORIALES DEL DISTRITO FEDERAL	I004	H. SAN FRANCISCO HUEHUETL¿N	$65,280.18	$65,280.18	$65,280.18	$65,280.18	$65,280.18
San Francisco Huehuetlán	2017	APORTACIONES FEDERALES - 2	APORTACIONES FEDERALES PARA ENTIDADES FEDERATIVAS Y MUNICIPIOS	33	FAIS MUNICIPAL Y DE LAS DEMARCACIONES TERRITORIALES DEL DISTRITO FEDERAL	I004	H. SAN FRANCISCO HUEHUETL¿N	$1,740.00	$1,740.00	$1,740.00	$1,740.00	$1,740.00
San Francisco Huehuetlán	2017	APORTACIONES FEDERALES - 2	APORTACIONES FEDERALES PARA ENTIDADES FEDERATIVAS Y MUNICIPIOS	33	FAIS MUNICIPAL Y DE LAS DEMARCACIONES TERRITORIALES DEL DISTRITO FEDERAL	I004	H. SAN FRANCISCO HUEHUETL¿N	$1,392,002.60	$1,392,002.60	$1,392,002.60	$1,392,002.60	$1,392,002.60
San Francisco Huehuetlán	2017	APORTACIONES FEDERALES - 2	APORTACIONES FEDERALES PARA ENTIDADES FEDERATIVAS Y MUNICIPIOS	33	FAIS MUNICIPAL Y DE LAS DEMARCACIONES TERRITORIALES DEL DISTRITO FEDERAL	I004	H. SAN FRANCISCO HUEHUETL¿N	$474,983.21	$474,983.21	$474,983.21	$474,983.21	$474,983.21
San Francisco Huehuetlán	2017	APORTACIONES FEDERALES - 2	APORTACIONES FEDERALES PARA ENTIDADES FEDERATIVAS Y MUNICIPIOS	33	FAIS MUNICIPAL Y DE LAS DEMARCACIONES TERRITORIALES DEL DISTRITO FEDERAL	I004	H. SAN FRANCISCO HUEHUETL¿N	$300,000.00	$300,000.00	$300,000.00	$300,000.00	$300,000.00
San Juan Teita	**2017**	**APORTACIONES FEDERALES - 2**	**APORTACIONES FEDERALES PARA ENTIDADES FEDERATIVAS Y**	**33**	**FAIS MUNICIPAL Y DE LAS DEMARCACIONES TERRITORIALES DEL DISTRITO FEDERAL**	**I004**	**H.AYUNTAMIENTO SAN JUAN TEITA**	**$1,147,758.00**	**$1,595,338.00**	**$1,595,338.00**	**$1,595,338.00**	**$1,595,338.00**
San Juan Teita	2017	APORTACIONES FEDERALES - 2	APORTACIONES FEDERALES PARA ENTIDADES FEDERATIVAS Y MUNICIPIOS	33	FAIS MUNICIPAL Y DE LAS DEMARCACIONES TERRITORIALES DEL DISTRITO FEDERAL	I004	H.AYUNTAMIENTO SAN JUAN TEITA	$0.00	$23,000.00	$23,000.00	$23,000.00	$23,000.00
San Juan Teita	2017	APORTACIONES FEDERALES - 2	APORTACIONES FEDERALES PARA ENTIDADES FEDERATIVAS Y MUNICIPIOS	33	FAIS MUNICIPAL Y DE LAS DEMARCACIONES TERRITORIALES DEL DISTRITO FEDERAL	I004	H.AYUNTAMIENTO SAN JUAN TEITA	$0.00	$455,700.00	$455,700.00	$455,700.00	$455,700.00
San Juan Teita	2017	APORTACIONES FEDERALES - 2	APORTACIONES FEDERALES PARA ENTIDADES FEDERATIVAS Y MUNICIPIOS	33	FAIS MUNICIPAL Y DE LAS DEMARCACIONES TERRITORIALES DEL DISTRITO FEDERAL	I004	H.AYUNTAMIENTO SAN JUAN TEITA	$1,147,758.00	$1,116,638.00	$1,116,638.00	$1,116,638.00	$1,116,638.00
San Miguel Achiutla	**2017**	**APORTACIONES FEDERALES - 2**	**APORTACIONES FEDERALES PARA ENTIDADES FEDERATIVAS Y**	**33**	**FAIS MUNICIPAL Y DE LAS DEMARCACIONES TERRITORIALES DEL DISTRITO FEDERAL**	**I004**	**H.AYUNTAMIENTO SAN MIGUEL ACHIUTLA**	**$1,147,758.00**	**$1,224,228.00**	**$1,224,228.00**	**$1,224,228.00**	**$1,224,228.00**
San Miguel Achiutla	2017	APORTACIONES FEDERALES - 2	APORTACIONES FEDERALES PARA ENTIDADES FEDERATIVAS Y MUNICIPIOS	33	FAIS MUNICIPAL Y DE LAS DEMARCACIONES TERRITORIALES DEL DISTRITO FEDERAL	I004	H.AYUNTAMIENTO SAN MIGUEL ACHIUTLA	$0.00	$18,000.00	$18,000.00	$18,000.00	$18,000.00
San Miguel Achiutla	2017	APORTACIONES FEDERALES - 2	APORTACIONES FEDERALES PARA ENTIDADES FEDERATIVAS Y MUNICIPIOS	33	FAIS MUNICIPAL Y DE LAS DEMARCACIONES TERRITORIALES DEL DISTRITO FEDERAL	I004	H.AYUNTAMIENTO SAN MIGUEL ACHIUTLA	$0.00	$978,130.00	$978,130.00	$978,130.00	$978,130.00
San Miguel Achiutla	2017	APORTACIONES FEDERALES - 2	APORTACIONES FEDERALES PARA ENTIDADES FEDERATIVAS Y MUNICIPIOS	33	FAIS MUNICIPAL Y DE LAS DEMARCACIONES TERRITORIALES DEL DISTRITO FEDERAL	I004	H.AYUNTAMIENTO SAN MIGUEL ACHIUTLA	$1,147,758.00	$228,098.00	$228,098.00	$228,098.00	$228,098.00

Municipio	Ciclo de Recurso	Tipo de Recurso	Descripción Ramo	Clave Ramo	Descripción Programa	Clave Programa	Dependencia Ejecutora	Aprobado	Modificado	Recaudado (Ministrado)	Ejercido	Pagado
Fresnillo de Trujano	**2017**	**APORTACIONES FEDERALES - 2**	**APORTACIONES FEDERALES PARA ENTIDADES FEDERATIVAS Y**	**33**	**FAIS MUNICIPAL Y DE LAS DEMARCACIONES TERRITORIALES DEL DISTRITO FEDERAL**	**I004**	**MUNICIPIO DE FRESNILLO DE TRUJANO**	**$1,456,134.67**	**$1,456,134.67**	**$1,456,134.67**	**$1,456,134.67**	**$1,456,134.67**
Fresnillo de Trujano	2017	APORTACIONES FEDERALES - 2	APORTACIONES FEDERALES PARA ENTIDADES FEDERATIVAS Y MUNICIPIOS	33	FAIS MUNICIPAL Y DE LAS DEMARCACIONES TERRITORIALES DEL DISTRITO FEDERAL	I004	MUNICIPIO DE FRESNILLO DE TRUJANO	$29,122.69	$29,122.69	$29,122.69	$29,122.69	$29,122.69
Fresnillo de Trujano	2017	APORTACIONES FEDERALES - 2	APORTACIONES FEDERALES PARA ENTIDADES FEDERATIVAS Y MUNICIPIOS	33	FAIS MUNICIPAL Y DE LAS DEMARCACIONES TERRITORIALES DEL DISTRITO FEDERAL	I004	MUNICIPIO DE FRESNILLO DE TRUJANO	$1,427,011.98	$1,427,011.98	$1,427,011.98	$1,427,011.98	$1,427,011.98
San Miguel Ahuehuetitlán	**2017**	**APORTACIONES FEDERALES - 2**	**APORTACIONES FEDERALES PARA ENTIDADES FEDERATIVAS Y**	**33**	**FAIS MUNICIPAL Y DE LAS DEMARCACIONES TERRITORIALES DEL DISTRITO FEDERAL**	**I004**	**SAN MIGUEL AHUEHUETITLAN**	**$5,758,637.31**	**$5,758,637.31**	**$5,758,637.31**	**$5,758,637.31**	**$5,758,637.31**
San Miguel Ahuehuetitlán	2017	APORTACIONES FEDERALES - 2	APORTACIONES FEDERALES PARA ENTIDADES FEDERATIVAS Y MUNICIPIOS	33	FAIS MUNICIPAL Y DE LAS DEMARCACIONES TERRITORIALES DEL DISTRITO FEDERAL	I004	SAN MIGUEL AHUEHUETITLAN	$172,759.12	$172,759.12	$172,759.12	$172,759.12	$172,759.12
San Miguel Ahuehuetitlán	2017	APORTACIONES FEDERALES - 2	APORTACIONES FEDERALES PARA ENTIDADES FEDERATIVAS Y MUNICIPIOS	33	FAIS MUNICIPAL Y DE LAS DEMARCACIONES TERRITORIALES DEL DISTRITO FEDERAL	I004	SAN MIGUEL AHUEHUETITLAN	$115,172.75	$115,172.75	$115,172.75	$115,172.75	$115,172.75
San Miguel Ahuehuetitlán	2017	APORTACIONES FEDERALES - 2	APORTACIONES FEDERALES PARA ENTIDADES FEDERATIVAS Y MUNICIPIOS	33	FAIS MUNICIPAL Y DE LAS DEMARCACIONES TERRITORIALES DEL DISTRITO FEDERAL	I004	SAN MIGUEL AHUEHUETITLAN	$556,631.99	$556,631.99	$556,631.99	$556,631.99	$556,631.99
San Miguel Ahuehuetitlán	2017	APORTACIONES FEDERALES - 2	APORTACIONES FEDERALES PARA ENTIDADES FEDERATIVAS Y MUNICIPIOS	33	FAIS MUNICIPAL Y DE LAS DEMARCACIONES TERRITORIALES DEL DISTRITO FEDERAL	I004	SAN MIGUEL AHUEHUETITLAN	$1,331,860.41	$1,331,860.41	$1,331,860.41	$1,331,860.41	$1,331,860.41
San Miguel Ahuehuetitlán	2017	APORTACIONES FEDERALES - 2	APORTACIONES FEDERALES PARA ENTIDADES FEDERATIVAS Y MUNICIPIOS	33	FAIS MUNICIPAL Y DE LAS DEMARCACIONES TERRITORIALES DEL DISTRITO FEDERAL	I004	SAN MIGUEL AHUEHUETITLAN	$1,726,701.50	$1,726,701.50	$1,726,701.50	$1,726,701.50	$1,726,701.50
San Miguel Ahuehuetitlán	2017	APORTACIONES FEDERALES - 2	APORTACIONES FEDERALES PARA ENTIDADES FEDERATIVAS Y MUNICIPIOS	33	FAIS MUNICIPAL Y DE LAS DEMARCACIONES TERRITORIALES DEL DISTRITO FEDERAL	I004	SAN MIGUEL AHUEHUETITLAN	$1,855,511.54	$1,855,511.54	$1,855,511.54	$1,855,511.54	$1,855,511.54
Santa Ana Ateixtlahuaca	**2017**	**APORTACIONES FEDERALES - 2**	**APORTACIONES FEDERALES PARA ENTIDADES FEDERATIVAS Y**	**33**	**FAIS MUNICIPAL Y DE LAS DEMARCACIONES TERRITORIALES DEL DISTRITO FEDERAL**	**I004**	**SANTA ANA ATEIXTLAHUACA**	**$2,229,023.02**	**$2,229,023.02**	**$2,229,023.02**	**$2,229,023.02**	**$2,229,023.02**
Santa Ana Ateixtlahuaca	2017	APORTACIONES FEDERALES - 2	APORTACIONES FEDERALES PARA ENTIDADES FEDERATIVAS Y MUNICIPIOS	33	FAIS MUNICIPAL Y DE LAS DEMARCACIONES TERRITORIALES DEL DISTRITO FEDERAL	I004	SANTA ANA ATEIXTLAHUACA	$61,180.89	$61,180.89	$61,180.89	$61,180.89	$61,180.89
Santa Ana Ateixtlahuaca	2017	APORTACIONES FEDERALES - 2	APORTACIONES FEDERALES PARA ENTIDADES FEDERATIVAS Y MUNICIPIOS	33	FAIS MUNICIPAL Y DE LAS DEMARCACIONES TERRITORIALES DEL DISTRITO FEDERAL	I004	SANTA ANA ATEIXTLAHUACA	$5,689.80	$5,689.80	$5,689.80	$5,689.80	$5,689.80
Santa Ana Ateixtlahuaca	2017	APORTACIONES FEDERALES - 2	APORTACIONES FEDERALES PARA ENTIDADES FEDERATIVAS Y MUNICIPIOS	33	FAIS MUNICIPAL Y DE LAS DEMARCACIONES TERRITORIALES DEL DISTRITO FEDERAL	I004	SANTA ANA ATEIXTLAHUACA	$489,675.20	$489,675.20	$489,675.20	$489,675.20	$489,675.20
Santa Ana Ateixtlahuaca	2017	APORTACIONES FEDERALES - 2	APORTACIONES FEDERALES PARA ENTIDADES FEDERATIVAS Y MUNICIPIOS	33	FAIS MUNICIPAL Y DE LAS DEMARCACIONES TERRITORIALES DEL DISTRITO FEDERAL	I004	SANTA ANA ATEIXTLAHUACA	$398,332.57	$398,332.57	$398,332.57	$398,332.57	$398,332.57
Santa Ana Ateixtlahuaca	2017	APORTACIONES FEDERALES - 2	APORTACIONES FEDERALES PARA ENTIDADES FEDERATIVAS Y MUNICIPIOS	33	FAIS MUNICIPAL Y DE LAS DEMARCACIONES TERRITORIALES DEL DISTRITO FEDERAL	I004	SANTA ANA ATEIXTLAHUACA	$1,274,144.56	$1,274,144.56	$1,274,144.56	$1,274,144.56	$1,274,144.56
Santo Domingo Yodohino	**2017**	**APORTACIONES FEDERALES - 2**	**APORTACIONES FEDERALES PARA ENTIDADES FEDERATIVAS Y**	**33**	**FAIS MUNICIPAL Y DE LAS DEMARCACIONES TERRITORIALES DEL DISTRITO FEDERAL**	**I004**	**SANTO DOMINGO YODOHINO**	**$535,642.80**	**$535,642.80**	**$535,642.80**	**$535,642.80**	**$535,642.80**
Santo Domingo Yodohino	2017	APORTACIONES FEDERALES - 2	APORTACIONES FEDERALES PARA ENTIDADES FEDERATIVAS Y MUNICIPIOS	33	FAIS MUNICIPAL Y DE LAS DEMARCACIONES TERRITORIALES DEL DISTRITO FEDERAL	I004	SANTO DOMINGO YODOHINO	$535,642.80	$535,642.80	$535,642.80	$535,642.80	$535,642.80
Ocotlán de Morelos	2017	APORTACIONES FEDERALES - 2	APORTACIONES FEDERALES PARA ENTIDADES FEDERATIVAS Y MUNICIPIOS	33	FAIS MUNICIPAL Y DE LAS DEMARCACIONES TERRITORIALES DEL DISTRITO FEDERAL	I004	H. AYUNTAMIENTO DE OCOTLAN DE MORELOS1	$2,093,440.64	$2,093,440.64	$2,093,440.64	$2,093,440.64	$2,093,440.64

Municipio	Ciclo de Recurso	Tipo de Recurso	Descripción Ramo	Clave Ramo	Descripción Programa	Clave Programa	Dependencia Ejecutora	Aprobado	Modificado	Recaudado (Ministrado)	Ejercido	Pagado
Ocotlán de Morelos	2017	APORTACIONES FEDERALES - 2	APORTACIONES FEDERALES PARA ENTIDADES FEDERATIVAS Y MUNICIPIOS	33	FAIS MUNICIPAL Y DE LAS DEMARCACIONES TERRITORIALES DEL DISTRITO FEDERAL	I004	H. AYUNTAMIENTO DE OCOTLAN DE MORELOS1	$15,271,622.72	$15,271,622.72	$15,271,622.72	$15,271,622.72	$15,271,622.72
Ocotlán de Morelos	2017	APORTACIONES FEDERALES - 2	APORTACIONES FEDERALES PARA ENTIDADES FEDERATIVAS Y MUNICIPIOS	33	FAIS MUNICIPAL Y DE LAS DEMARCACIONES TERRITORIALES DEL DISTRITO FEDERAL	I004	H. AYUNTAMIENTO DE OCOTLAN DE MORELOS1	$7,022,621.15	$7,022,621.15	$7,022,621.15	$7,022,621.15	$7,022,621.15
Ocotlán de Morelos	2017	APORTACIONES FEDERALES - 2	APORTACIONES FEDERALES PARA ENTIDADES FEDERATIVAS Y MUNICIPIOS	33	FAIS MUNICIPAL Y DE LAS DEMARCACIONES TERRITORIALES DEL DISTRITO FEDERAL	I004	H. AYUNTAMIENTO DE OCOTLAN DE MORELOS1	$2,377,269.43	$2,377,269.43	$2,377,269.43	$2,377,269.43	$2,377,269.43
San Sebastián Coatlán	2017	APORTACIONES FEDERALES - 2	APORTACIONES FEDERALES PARA ENTIDADES FEDERATIVAS Y MUNICIPIOS	33	FAIS MUNICIPAL Y DE LAS DEMARCACIONES TERRITORIALES DEL DISTRITO FEDERAL	I004	H. AYUNTAMIENTO DE SAN SEBASTIAN COATLAN1	$2,207,998.47	$2,207,998.47	$2,207,998.47	$2,207,998.47	$2,207,998.47
San Sebastián Coatlán	2017	APORTACIONES FEDERALES - 2	APORTACIONES FEDERALES PARA ENTIDADES FEDERATIVAS Y MUNICIPIOS	33	FAIS MUNICIPAL Y DE LAS DEMARCACIONES TERRITORIALES DEL DISTRITO FEDERAL	I004	H. AYUNTAMIENTO DE SAN SEBASTIAN COATLAN1	$2,179,640.36	$2,179,640.36	$2,179,640.36	$2,179,640.36	$2,179,640.36
San Sebastián Coatlán	2017	APORTACIONES FEDERALES - 2	APORTACIONES FEDERALES PARA ENTIDADES FEDERATIVAS Y MUNICIPIOS	33	FAIS MUNICIPAL Y DE LAS DEMARCACIONES TERRITORIALES DEL DISTRITO FEDERAL	I004	H. AYUNTAMIENTO DE SAN SEBASTIAN COATLAN1	$712,441.00	$712,441.00	$712,441.00	$712,441.00	$712,441.00
San Simón Almolongas	2017	APORTACIONES FEDERALES - 2	APORTACIONES FEDERALES PARA ENTIDADES FEDERATIVAS Y MUNICIPIOS	33	FAIS MUNICIPAL Y DE LAS DEMARCACIONES TERRITORIALES DEL DISTRITO FEDERAL	I004	H. AYUNTAMIENTO DE SAN SIMON ALMOLONGAS1	$5,325,475.12	$5,325,475.12	$5,325,475.12	$5,325,475.12	$5,325,475.12
Santa Ana del Valle	2017	APORTACIONES FEDERALES - 2	APORTACIONES FEDERALES PARA ENTIDADES FEDERATIVAS Y MUNICIPIOS	33	FAIS MUNICIPAL Y DE LAS DEMARCACIONES TERRITORIALES DEL DISTRITO FEDERAL	I004	H. AYUNTAMIENTO DE SANTA ANA DEL VALLE1	$323,936.85	$323,936.85	$323,936.85	$323,936.85	$323,936.85
Santa Ana del Valle	2017	APORTACIONES FEDERALES - 2	APORTACIONES FEDERALES PARA ENTIDADES FEDERATIVAS Y MUNICIPIOS	33	FAIS MUNICIPAL Y DE LAS DEMARCACIONES TERRITORIALES DEL DISTRITO FEDERAL	I004	H. AYUNTAMIENTO DE SANTA ANA DEL VALLE1	$219,999.58	$219,999.58	$219,999.58	$219,999.58	$219,999.58
Santa Ana del Valle	2017	APORTACIONES FEDERALES - 2	APORTACIONES FEDERALES PARA ENTIDADES FEDERATIVAS Y MUNICIPIOS	33	FAIS MUNICIPAL Y DE LAS DEMARCACIONES TERRITORIALES DEL DISTRITO FEDERAL	I004	H. AYUNTAMIENTO DE SANTA ANA DEL VALLE1	$1,615,642.15	$1,615,642.15	$1,615,642.15	$1,615,642.15	$1,615,642.15
Teotitlán del Valle	**2017**	**APORTACIONES FEDERALES - 2**	**APORTACIONES FEDERALES PARA ENTIDADES FEDERATIVAS Y**	**33**	**FAIS MUNICIPAL Y DE LAS DEMARCACIONES TERRITORIALES DEL DISTRITO FEDERAL**	**I004**	**H. AYUNTAMIENTO DE TEOTITLAN DEL VALLE, TLALCOLULA..**	**$7,452,587.17**	**$8,625,918.04**	**$8,625,918.04**	**$8,625,918.04**	**$8,625,918.04**
Teotitlán del Valle	2017	APORTACIONES FEDERALES - 2	APORTACIONES FEDERALES PARA ENTIDADES FEDERATIVAS Y MUNICIPIOS	33	FAIS MUNICIPAL Y DE LAS DEMARCACIONES TERRITORIALES DEL DISTRITO FEDERAL	I004	H. AYUNTAMIENTO DE TEOTITLAN DEL VALLE, TLALCOLULA..	$0.00	$258,777.54	$258,777.54	$258,777.54	$258,777.54
Teotitlán del Valle	2017	APORTACIONES FEDERALES - 2	APORTACIONES FEDERALES PARA ENTIDADES FEDERATIVAS Y MUNICIPIOS	33	FAIS MUNICIPAL Y DE LAS DEMARCACIONES TERRITORIALES DEL DISTRITO FEDERAL	I004	H. AYUNTAMIENTO DE TEOTITLAN DEL VALLE, TLALCOLULA..	$0.00	$449,644.13	$449,644.13	$449,644.13	$449,644.13
Teotitlán del Valle	2017	APORTACIONES FEDERALES - 2	APORTACIONES FEDERALES PARA ENTIDADES FEDERATIVAS Y MUNICIPIOS	33	FAIS MUNICIPAL Y DE LAS DEMARCACIONES TERRITORIALES DEL DISTRITO FEDERAL	I004	H. AYUNTAMIENTO DE TEOTITLAN DEL VALLE, TLALCOLULA..	$0.00	$41,988.85	$41,988.85	$41,988.85	$41,988.85
Teotitlán del Valle	2017	APORTACIONES FEDERALES - 2	APORTACIONES FEDERALES PARA ENTIDADES FEDERATIVAS Y MUNICIPIOS	33	FAIS MUNICIPAL Y DE LAS DEMARCACIONES TERRITORIALES DEL DISTRITO FEDERAL	I004	H. AYUNTAMIENTO DE TEOTITLAN DEL VALLE, TLALCOLULA..	$0.00	$29,291.00	$29,291.00	$29,291.00	$29,291.00
Teotitlán del Valle	2017	APORTACIONES FEDERALES - 2	APORTACIONES FEDERALES PARA ENTIDADES FEDERATIVAS Y MUNICIPIOS	33	FAIS MUNICIPAL Y DE LAS DEMARCACIONES TERRITORIALES DEL DISTRITO FEDERAL	I004	H. AYUNTAMIENTO DE TEOTITLAN DEL VALLE, TLALCOLULA..	$0.00	$932,673.54	$932,673.54	$932,673.54	$932,673.54
Teotitlán del Valle	2017	APORTACIONES FEDERALES - 2	APORTACIONES FEDERALES PARA ENTIDADES FEDERATIVAS Y MUNICIPIOS	33	FAIS MUNICIPAL Y DE LAS DEMARCACIONES TERRITORIALES DEL DISTRITO FEDERAL	I004	H. AYUNTAMIENTO DE TEOTITLAN DEL VALLE, TLALCOLULA..	$0.00	$9,642.96	$9,642.96	$9,642.96	$9,642.96
Teotitlán del Valle	2017	APORTACIONES FEDERALES - 2	APORTACIONES FEDERALES PARA ENTIDADES FEDERATIVAS Y MUNICIPIOS	33	FAIS MUNICIPAL Y DE LAS DEMARCACIONES TERRITORIALES DEL DISTRITO FEDERAL	I004	H. AYUNTAMIENTO DE TEOTITLAN DEL VALLE, TLALCOLULA..	$0.00	$2,500.00	$2,500.00	$2,500.00	$2,500.00
Teotitlán del Valle	2017	APORTACIONES FEDERALES - 2	APORTACIONES FEDERALES PARA ENTIDADES FEDERATIVAS Y MUNICIPIOS	33	FAIS MUNICIPAL Y DE LAS DEMARCACIONES TERRITORIALES DEL DISTRITO FEDERAL	I004	H. AYUNTAMIENTO DE TEOTITLAN DEL VALLE, TLALCOLULA..	$0.00	$30,940.02	$30,940.02	$30,940.02	$30,940.02
Teotitlán del Valle	2017	APORTACIONES FEDERALES - 2	APORTACIONES FEDERALES PARA ENTIDADES FEDERATIVAS Y MUNICIPIOS	33	FAIS MUNICIPAL Y DE LAS DEMARCACIONES TERRITORIALES DEL DISTRITO FEDERAL	I004	H. AYUNTAMIENTO DE TEOTITLAN DEL VALLE, TLALCOLULA..	$0.00	$1,840.00	$1,840.00	$1,840.00	$1,840.00

Municipio	Ciclo de Recurso	Tipo de Recurso	Descripción Ramo	Clave Ramo	Descripción Programa	Clave Programa	Dependencia Ejecutora	Aprobado	Modificado	Recaudado (Ministrado)	Ejercido	Pagado
Teotitlán del Valle	2017	APORTACIONES FEDERALES - 2	APORTACIONES FEDERALES PARA ENTIDADES FEDERATIVAS Y MUNICIPIOS	33	FAIS MUNICIPAL Y DE LAS DEMARCACIONES TERRITORIALES DEL DISTRITO FEDERAL	I004	H. AYUNTAMIENTO DE TEOTITLAN DEL VALLE, TLALCOLULA..	$0.00	$4,048,654.55	$4,048,654.55	$4,048,654.55	$4,048,654.55
Teotitlán del Valle	2017	APORTACIONES FEDERALES - 2	APORTACIONES FEDERALES PARA ENTIDADES FEDERATIVAS Y MUNICIPIOS	33	FAIS MUNICIPAL Y DE LAS DEMARCACIONES TERRITORIALES DEL DISTRITO FEDERAL	I004	H. AYUNTAMIENTO DE TEOTITLAN DEL VALLE, TLALCOLULA..	$3,450,301.17	$1,199,439.08	$1,199,439.08	$1,199,439.08	$1,199,439.08
Teotitlán del Valle	2017	APORTACIONES FEDERALES - 2	APORTACIONES FEDERALES PARA ENTIDADES FEDERATIVAS Y MUNICIPIOS	33	FAIS MUNICIPAL Y DE LAS DEMARCACIONES TERRITORIALES DEL DISTRITO FEDERAL	I004	H. AYUNTAMIENTO DE TEOTITLAN DEL VALLE, TLALCOLULA..	$4,002,286.00	$1,620,526.37	$1,620,526.37	$1,620,526.37	$1,620,526.37
Santiago Matatlán	**2017**	**APORTACIONES FEDERALES - 2**	**APORTACIONES FEDERALES PARA ENTIDADES FEDERATIVAS Y**	**33**	**FAIS MUNICIPAL Y DE LAS DEMARCACIONES TERRITORIALES DEL DISTRITO FEDERAL**	**I004**	**H.AYUNTAMIENTO DE SANTIAGO MATATL¿N**	**$14,217,283.62**	**$15,621,862.67**	**$15,621,862.67**	**$9,211,603.70**	**$9,211,603.70**
Santiago Matatlán	2017	APORTACIONES FEDERALES - 2	APORTACIONES FEDERALES PARA ENTIDADES FEDERATIVAS Y MUNICIPIOS	33	FAIS MUNICIPAL Y DE LAS DEMARCACIONES TERRITORIALES DEL DISTRITO FEDERAL	I004	H.AYUNTAMIENTO DE SANTIAGO MATATL¿N	$426,518.51	$912,983.83	$912,983.83	$912,983.83	$912,983.83
Santiago Matatlán	2017	APORTACIONES FEDERALES - 2	APORTACIONES FEDERALES PARA ENTIDADES FEDERATIVAS Y MUNICIPIOS	33	FAIS MUNICIPAL Y DE LAS DEMARCACIONES TERRITORIALES DEL DISTRITO FEDERAL	I004	H.AYUNTAMIENTO DE SANTIAGO MATATL¿N	$0.00	$0.00	$0.00	$0.00	$0.00
Santiago Matatlán	2017	APORTACIONES FEDERALES - 2	APORTACIONES FEDERALES PARA ENTIDADES FEDERATIVAS Y MUNICIPIOS	33	FAIS MUNICIPAL Y DE LAS DEMARCACIONES TERRITORIALES DEL DISTRITO FEDERAL	I004	H.AYUNTAMIENTO DE SANTIAGO MATATL¿N	$1,500.00	$0.00	$0.00	$0.00	$0.00
Santiago Matatlán	2017	APORTACIONES FEDERALES - 2	APORTACIONES FEDERALES PARA ENTIDADES FEDERATIVAS Y MUNICIPIOS	33	FAIS MUNICIPAL Y DE LAS DEMARCACIONES TERRITORIALES DEL DISTRITO FEDERAL	I004	H.AYUNTAMIENTO DE SANTIAGO MATATL¿N	$4,589,265.11	$1,562,186.27	$1,562,186.27	$950,218.24	$950,218.24
Santiago Matatlán	2017	APORTACIONES FEDERALES - 2	APORTACIONES FEDERALES PARA ENTIDADES FEDERATIVAS Y MUNICIPIOS	33	FAIS MUNICIPAL Y DE LAS DEMARCACIONES TERRITORIALES DEL DISTRITO FEDERAL	I004	H.AYUNTAMIENTO DE SANTIAGO MATATL¿N	$5,500,000.00	$0.00	$0.00	$0.00	$0.00
Santiago Matatlán	2017	APORTACIONES FEDERALES - 2	APORTACIONES FEDERALES PARA ENTIDADES FEDERATIVAS Y MUNICIPIOS	33	FAIS MUNICIPAL Y DE LAS DEMARCACIONES TERRITORIALES DEL DISTRITO FEDERAL	I004	H.AYUNTAMIENTO DE SANTIAGO MATATL¿N	$2,000,000.00	$13,146,692.57	$13,146,692.57	$7,348,401.63	$7,348,401.63
Santiago Matatlán	2017	APORTACIONES FEDERALES - 2	APORTACIONES FEDERALES PARA ENTIDADES FEDERATIVAS Y MUNICIPIOS	33	FAIS MUNICIPAL Y DE LAS DEMARCACIONES TERRITORIALES DEL DISTRITO FEDERAL	I004	H.AYUNTAMIENTO DE SANTIAGO MATATL¿N	$1,700,000.00	$0.00	$0.00	$0.00	$0.00
Santa María Jaltianguis	**2017**	**APORTACIONES FEDERALES - 2**	**APORTACIONES FEDERALES PARA ENTIDADES FEDERATIVAS Y**	**33**	**FAIS MUNICIPAL Y DE LAS DEMARCACIONES TERRITORIALES DEL DISTRITO FEDERAL**	**I004**	**JALTIANGUIS**	**$380,204.00**	**$380,204.00**	**$380,204.00**	**$327,273.00**	**$327,273.00**
Santa María Jaltianguis	2017	APORTACIONES FEDERALES - 2	APORTACIONES FEDERALES PARA ENTIDADES FEDERATIVAS Y MUNICIPIOS	33	FAIS MUNICIPAL Y DE LAS DEMARCACIONES TERRITORIALES DEL DISTRITO FEDERAL	I004	JALTIANGUIS	$380,204.00	$380,204.00	$380,204.00	$327,273.00	$327,273.00
San Mateo Cajonos	**2017**	**APORTACIONES FEDERALES - 2**	**APORTACIONES FEDERALES PARA ENTIDADES FEDERATIVAS Y**	**33**	**FAIS MUNICIPAL Y DE LAS DEMARCACIONES TERRITORIALES DEL DISTRITO FEDERAL**	**I004**	**MUNICIPIO DE SAN MATEO CAJONOS.. .**	**$808,868.68**	**$184,586.48**	**$184,586.48**	**$184,586.48**	**$184,586.48**
San Mateo Cajonos	2017	APORTACIONES FEDERALES - 2	APORTACIONES FEDERALES PARA ENTIDADES FEDERATIVAS Y MUNICIPIOS	33	FAIS MUNICIPAL Y DE LAS DEMARCACIONES TERRITORIALES DEL DISTRITO FEDERAL	I004	MUNICIPIO DE SAN MATEO CAJONOS.. .	$22,530.80	$50,986.15	$50,986.15	$50,986.15	$50,986.15
San Mateo Cajonos	2017	APORTACIONES FEDERALES - 2	APORTACIONES FEDERALES PARA ENTIDADES FEDERATIVAS Y MUNICIPIOS	33	FAIS MUNICIPAL Y DE LAS DEMARCACIONES TERRITORIALES DEL DISTRITO FEDERAL	I004	MUNICIPIO DE SAN MATEO CAJONOS.. .	$15,020.53	$0.00	$0.00	$0.00	$0.00
San Mateo Cajonos	2017	APORTACIONES FEDERALES - 2	APORTACIONES FEDERALES PARA ENTIDADES FEDERATIVAS Y MUNICIPIOS	33	FAIS MUNICIPAL Y DE LAS DEMARCACIONES TERRITORIALES DEL DISTRITO FEDERAL	I004	MUNICIPIO DE SAN MATEO CAJONOS.. .	$771,317.35	$133,600.33	$133,600.33	$133,600.33	$133,600.33
San Pedro Yaneri	**2017**	**APORTACIONES FEDERALES - 2**	**APORTACIONES FEDERALES PARA ENTIDADES FEDERATIVAS Y**	**33**	**FAIS MUNICIPAL Y DE LAS DEMARCACIONES TERRITORIALES DEL DISTRITO FEDERAL**	**I004**	**SAN PEDRO YANERI**	**$1,553,254.00**	**$1,552,095.00**	**$1,552,095.00**	**$1,552,095.00**	**$1,552,095.00**
San Pedro Yaneri	2017	APORTACIONES FEDERALES - 2	APORTACIONES FEDERALES PARA ENTIDADES FEDERATIVAS Y MUNICIPIOS	33	FAIS MUNICIPAL Y DE LAS DEMARCACIONES TERRITORIALES DEL DISTRITO FEDERAL	I004	SAN PEDRO YANERI	$30,000.00	$30,000.00	$30,000.00	$30,000.00	$30,000.00
San Pedro Yaneri	2017	APORTACIONES FEDERALES - 2	APORTACIONES FEDERALES PARA ENTIDADES FEDERATIVAS Y MUNICIPIOS	33	FAIS MUNICIPAL Y DE LAS DEMARCACIONES TERRITORIALES DEL DISTRITO FEDERAL	I004	SAN PEDRO YANERI	$1,523,254.00	$1,522,095.00	$1,522,095.00	$1,522,095.00	$1,522,095.00

Municipio	Ciclo de Recurso	Tipo de Recurso	Descripción Ramo	Clave Ramo	Descripción Programa	Clave Programa	Dependencia Ejecutora	Aprobado	Modificado	Recaudado (Ministrado)	Ejercido	Pagado
Santo Domingo Tonalá	**2017**	**APORTACIONES FEDERALES - 2**	**APORTACIONES FEDERALES PARA ENTIDADES FEDERATIVAS Y**	**33**	**FAIS MUNICIPAL Y DE LAS DEMARCACIONES TERRITORIALES DEL DISTRITO FEDERAL**	**I004**	**SANTO DOMINGO TONALA**	**$9,903,429.00**	**$9,903,429.00**	**$9,903,429.00**	**$5,877,061.60**	**$5,877,061.60**
Santo Domingo Tonalá	2017	APORTACIONES FEDERALES - 2	APORTACIONES FEDERALES PARA ENTIDADES FEDERATIVAS Y MUNICIPIOS	33	FAIS MUNICIPAL Y DE LAS DEMARCACIONES TERRITORIALES DEL DISTRITO FEDERAL	I004	SANTO DOMINGO TONALA	$387,103.00	$387,103.00	$387,103.00	$387,103.00	$387,103.00
Santo Domingo Tonalá	2017	APORTACIONES FEDERALES - 2	APORTACIONES FEDERALES PARA ENTIDADES FEDERATIVAS Y MUNICIPIOS	33	FAIS MUNICIPAL Y DE LAS DEMARCACIONES TERRITORIALES DEL DISTRITO FEDERAL	I004	SANTO DOMINGO TONALA	$108,069.00	$108,069.00	$108,069.00	$108,069.00	$108,069.00
Santo Domingo Tonalá	2017	APORTACIONES FEDERALES - 2	APORTACIONES FEDERALES PARA ENTIDADES FEDERATIVAS Y MUNICIPIOS	33	FAIS MUNICIPAL Y DE LAS DEMARCACIONES TERRITORIALES DEL DISTRITO FEDERAL	I004	SANTO DOMINGO TONALA	$308,000.00	$308,000.00	$308,000.00	$0.00	$0.00
Santo Domingo Tonalá	2017	APORTACIONES FEDERALES - 2	APORTACIONES FEDERALES PARA ENTIDADES FEDERATIVAS Y MUNICIPIOS	33	FAIS MUNICIPAL Y DE LAS DEMARCACIONES TERRITORIALES DEL DISTRITO FEDERAL	I004	SANTO DOMINGO TONALA	$3,713,114.00	$3,713,114.00	$3,713,114.00	$1,996,739.00	$1,996,739.00
Santo Domingo Tonalá	2017	APORTACIONES FEDERALES - 2	APORTACIONES FEDERALES PARA ENTIDADES FEDERATIVAS Y MUNICIPIOS	33	FAIS MUNICIPAL Y DE LAS DEMARCACIONES TERRITORIALES DEL DISTRITO FEDERAL	I004	SANTO DOMINGO TONALA	$5,387,143.00	$5,387,143.00	$5,387,143.00	$3,385,150.60	$3,385,150.60
San Felipe Tejalápam	**2017**	**APORTACIONES FEDERALES - 2**	**APORTACIONES FEDERALES PARA ENTIDADES FEDERATIVAS Y**	**33**	**FAIS MUNICIPAL Y DE LAS DEMARCACIONES TERRITORIALES DEL DISTRITO FEDERAL**	**I004**	**Municipio de San Felipe Tejalapam Etla**	**$13,279,763.00**	**$13,279,763.00**	**$13,279,763.00**	**$13,279,763.00**	**$13,279,763.00**
San Felipe Tejalápam	2017	APORTACIONES FEDERALES - 2	APORTACIONES FEDERALES PARA ENTIDADES FEDERATIVAS Y MUNICIPIOS	33	FAIS MUNICIPAL Y DE LAS DEMARCACIONES TERRITORIALES DEL DISTRITO FEDERAL	I004	MUNICIPIO DE SAN FELIPE TEJALAPAM ETLA	$25,520.00	$25,520.00	$25,520.00	$25,520.00	$25,520.00
San Felipe Tejalápam	2017	APORTACIONES FEDERALES - 2	APORTACIONES FEDERALES PARA ENTIDADES FEDERATIVAS Y MUNICIPIOS	33	FAIS MUNICIPAL Y DE LAS DEMARCACIONES TERRITORIALES DEL DISTRITO FEDERAL	I004	MUNICIPIO DE SAN FELIPE TEJALAPAM ETLA	$115,400.00	$115,400.00	$115,400.00	$115,400.00	$115,400.00
San Felipe Tejalápam	2017	APORTACIONES FEDERALES - 2	APORTACIONES FEDERALES PARA ENTIDADES FEDERATIVAS Y MUNICIPIOS	33	FAIS MUNICIPAL Y DE LAS DEMARCACIONES TERRITORIALES DEL DISTRITO FEDERAL	I004	MUNICIPIO DE SAN FELIPE TEJALAPAM ETLA	$310,629.00	$310,629.00	$310,629.00	$310,629.00	$310,629.00
San Felipe Tejalápam	2017	APORTACIONES FEDERALES - 2	APORTACIONES FEDERALES PARA ENTIDADES FEDERATIVAS Y MUNICIPIOS	33	FAIS MUNICIPAL Y DE LAS DEMARCACIONES TERRITORIALES DEL DISTRITO FEDERAL	I004	MUNICIPIO DE SAN FELIPE TEJALAPAM ETLA	$3,347,660.00	$3,347,660.00	$3,347,660.00	$3,347,660.00	$3,347,660.00
San Felipe Tejalápam	2017	APORTACIONES FEDERALES - 2	APORTACIONES FEDERALES PARA ENTIDADES FEDERATIVAS Y MUNICIPIOS	33	FAIS MUNICIPAL Y DE LAS DEMARCACIONES TERRITORIALES DEL DISTRITO FEDERAL	I004	MUNICIPIO DE SAN FELIPE TEJALAPAM ETLA	$7,650,000.00	$7,650,000.00	$7,650,000.00	$7,650,000.00	$7,650,000.00
San Felipe Tejalápam	2017	APORTACIONES FEDERALES - 2	APORTACIONES FEDERALES PARA ENTIDADES FEDERATIVAS Y MUNICIPIOS	33	FAIS MUNICIPAL Y DE LAS DEMARCACIONES TERRITORIALES DEL DISTRITO FEDERAL	I004	MUNICIPIO DE SAN FELIPE TEJALAPAM ETLA	$1,830,554.00	$1,830,554.00	$1,830,554.00	$1,830,554.00	$1,830,554.00
San Francisco Ixhuatán	**2017**	**APORTACIONES FEDERALES - 2**	**APORTACIONES FEDERALES PARA ENTIDADES FEDERATIVAS Y**	**33**	**FAIS MUNICIPAL Y DE LAS DEMARCACIONES TERRITORIALES DEL DISTRITO FEDERAL**	**I004**	**Municipio de San Francisco Ixhuatan Juchitan**	**$10,775,955.00**	**$10,775,955.00**	**$10,775,955.00**	**$10,775,955.00**	**$10,775,955.00**
San Francisco Ixhuatán	2017	APORTACIONES FEDERALES - 2	APORTACIONES FEDERALES PARA ENTIDADES FEDERATIVAS Y MUNICIPIOS	33	FAIS MUNICIPAL Y DE LAS DEMARCACIONES TERRITORIALES DEL DISTRITO FEDERAL	I004	MUNICIPIO DE SAN FRANCISCO IXHUATAN JUCHITAN	$323,278.00	$323,278.00	$323,278.00	$323,278.00	$323,278.00
San Francisco Ixhuatán	2017	APORTACIONES FEDERALES - 2	APORTACIONES FEDERALES PARA ENTIDADES FEDERATIVAS Y MUNICIPIOS	33	FAIS MUNICIPAL Y DE LAS DEMARCACIONES TERRITORIALES DEL DISTRITO FEDERAL	I004	MUNICIPIO DE SAN FRANCISCO IXHUATAN JUCHITAN	$3,505,474.00	$3,505,474.00	$3,505,474.00	$3,505,474.00	$3,505,474.00
San Francisco Ixhuatán	2017	APORTACIONES FEDERALES - 2	APORTACIONES FEDERALES PARA ENTIDADES FEDERATIVAS Y MUNICIPIOS	33	FAIS MUNICIPAL Y DE LAS DEMARCACIONES TERRITORIALES DEL DISTRITO FEDERAL	I004	MUNICIPIO DE SAN FRANCISCO IXHUATAN JUCHITAN	$3,987,566.00	$3,987,566.00	$3,987,566.00	$3,987,566.00	$3,987,566.00
San Francisco Ixhuatán	2017	APORTACIONES FEDERALES - 2	APORTACIONES FEDERALES PARA ENTIDADES FEDERATIVAS Y MUNICIPIOS	33	FAIS MUNICIPAL Y DE LAS DEMARCACIONES TERRITORIALES DEL DISTRITO FEDERAL	I004	MUNICIPIO DE SAN FRANCISCO IXHUATAN JUCHITAN	$2,959,637.00	$2,959,637.00	$2,959,637.00	$2,959,637.00	$2,959,637.00
San Miguel Tilquiápam	2017	APORTACIONES FEDERALES - 2	APORTACIONES FEDERALES PARA ENTIDADES FEDERATIVAS Y MUNICIPIOS	33	FAIS MUNICIPAL Y DE LAS DEMARCACIONES TERRITORIALES DEL DISTRITO FEDERAL	I004	AYUNTAMIENTO DE SAN MIGUEL TILQUIAPAM1	$7,597,142.66	$7,597,142.66	$7,597,142.66	$7,597,142.66	$7,597,142.66

Municipio	Ciclo de Recurso	Tipo de Recurso	Descripción Ramo	Clave Ramo	Descripción Programa	Clave Programa	Dependencia Ejecutora	Aprobado	Modificado	Recaudado (Ministrado)	Ejercido	Pagado
San Mateo Yoloxochitlán	**2017**	**APORTACIONES FEDERALES - 2**	**APORTACIONES FEDERALES PARA ENTIDADES FEDERATIVAS Y**	**33**	**FAIS MUNICIPAL Y DE LAS DEMARCACIONES TERRITORIALES DEL DISTRITO FEDERAL**	**I004**	**H. AYUNTAMIENTO DE SAN MATEO YOLOXOCHITLAN**	**$6,403,836.91**	**$4,713,837.98**	**$4,713,837.98**	**$4,713,837.98**	**$4,713,837.98**
San Mateo Yoloxochitlán	2017	APORTACIONES FEDERALES - 2	APORTACIONES FEDERALES PARA ENTIDADES FEDERATIVAS Y MUNICIPIOS	33	FAIS MUNICIPAL Y DE LAS DEMARCACIONES TERRITORIALES DEL DISTRITO FEDERAL	I004	H. AYUNTAMIENTO DE SAN MATEO YOLOXOCHITLAN	$192,115.11	$192,115.11	$192,115.11	$192,115.11	$192,115.11
San Mateo Yoloxochitlán	2017	APORTACIONES FEDERALES - 2	APORTACIONES FEDERALES PARA ENTIDADES FEDERATIVAS Y MUNICIPIOS	33	FAIS MUNICIPAL Y DE LAS DEMARCACIONES TERRITORIALES DEL DISTRITO FEDERAL	I004	H. AYUNTAMIENTO DE SAN MATEO YOLOXOCHITLAN	$110,000.00	$110,000.00	$110,000.00	$110,000.00	$110,000.00
San Mateo Yoloxochitlán	2017	APORTACIONES FEDERALES - 2	APORTACIONES FEDERALES PARA ENTIDADES FEDERATIVAS Y MUNICIPIOS	33	FAIS MUNICIPAL Y DE LAS DEMARCACIONES TERRITORIALES DEL DISTRITO FEDERAL	I004	H. AYUNTAMIENTO DE SAN MATEO YOLOXOCHITLAN	$6,000.00	$6,000.00	$6,000.00	$6,000.00	$6,000.00
San Mateo Yoloxochitlán	2017	APORTACIONES FEDERALES - 2	APORTACIONES FEDERALES PARA ENTIDADES FEDERATIVAS Y MUNICIPIOS	33	FAIS MUNICIPAL Y DE LAS DEMARCACIONES TERRITORIALES DEL DISTRITO FEDERAL	I004	H. AYUNTAMIENTO DE SAN MATEO YOLOXOCHITLAN	$12,000.00	$12,000.00	$12,000.00	$12,000.00	$12,000.00
San Mateo Yoloxochitlán	2017	APORTACIONES FEDERALES - 2	APORTACIONES FEDERALES PARA ENTIDADES FEDERATIVAS Y MUNICIPIOS	33	FAIS MUNICIPAL Y DE LAS DEMARCACIONES TERRITORIALES DEL DISTRITO FEDERAL	I004	H. AYUNTAMIENTO DE SAN MATEO YOLOXOCHITLAN	$1,600,000.00	$1,100,000.00	$1,100,000.00	$1,100,000.00	$1,100,000.00
San Mateo Yoloxochitlán	2017	APORTACIONES FEDERALES - 2	APORTACIONES FEDERALES PARA ENTIDADES FEDERATIVAS Y MUNICIPIOS	33	FAIS MUNICIPAL Y DE LAS DEMARCACIONES TERRITORIALES DEL DISTRITO FEDERAL	I004	H. AYUNTAMIENTO DE SAN MATEO YOLOXOCHITLAN	$3,883,684.77	$2,693,685.84	$2,693,685.84	$2,693,685.84	$2,693,685.84
San Mateo Yoloxochitlán	2017	APORTACIONES FEDERALES - 2	APORTACIONES FEDERALES PARA ENTIDADES FEDERATIVAS Y MUNICIPIOS	33	FAIS MUNICIPAL Y DE LAS DEMARCACIONES TERRITORIALES DEL DISTRITO FEDERAL	I004	H. AYUNTAMIENTO DE SAN MATEO YOLOXOCHITLAN	$352,000.00	$352,000.00	$352,000.00	$352,000.00	$352,000.00
San Mateo Yoloxochitlán	2017	APORTACIONES FEDERALES - 2	APORTACIONES FEDERALES PARA ENTIDADES FEDERATIVAS Y MUNICIPIOS	33	FAIS MUNICIPAL Y DE LAS DEMARCACIONES TERRITORIALES DEL DISTRITO FEDERAL	I004	H. AYUNTAMIENTO DE SAN MATEO YOLOXOCHITLAN	$248,037.03	$248,037.03	$248,037.03	$248,037.03	$248,037.03
Santa María Pápalo	**2017**	**APORTACIONES FEDERALES - 2**	**APORTACIONES FEDERALES PARA ENTIDADES FEDERATIVAS Y**	**33**	**FAIS MUNICIPAL Y DE LAS DEMARCACIONES TERRITORIALES DEL DISTRITO FEDERAL**	**I004**	**H. AYUNTAMIENTO DE SANTA MARIA PAPALO**	**$5,309,269.71**	**$5,309,269.71**	**$5,309,269.71**	**$5,309,269.71**	**$5,309,269.71**
Santa María Pápalo	2017	APORTACIONES FEDERALES - 2	APORTACIONES FEDERALES PARA ENTIDADES FEDERATIVAS Y MUNICIPIOS	33	FAIS MUNICIPAL Y DE LAS DEMARCACIONES TERRITORIALES DEL DISTRITO FEDERAL	I004	H. AYUNTAMIENTO DE SANTA MARIA PAPALO	$80,000.00	$80,000.00	$80,000.00	$80,000.00	$80,000.00
Santa María Pápalo	2017	APORTACIONES FEDERALES - 2	APORTACIONES FEDERALES PARA ENTIDADES FEDERATIVAS Y MUNICIPIOS	33	FAIS MUNICIPAL Y DE LAS DEMARCACIONES TERRITORIALES DEL DISTRITO FEDERAL	I004	H. AYUNTAMIENTO DE SANTA MARIA PAPALO	$159,278.09	$159,278.09	$159,278.09	$159,278.09	$159,278.09
Santa María Pápalo	2017	APORTACIONES FEDERALES - 2	APORTACIONES FEDERALES PARA ENTIDADES FEDERATIVAS Y MUNICIPIOS	33	FAIS MUNICIPAL Y DE LAS DEMARCACIONES TERRITORIALES DEL DISTRITO FEDERAL	I004	H. AYUNTAMIENTO DE SANTA MARIA PAPALO	$12,864.00	$12,864.00	$12,864.00	$12,864.00	$12,864.00
Santa María Pápalo	2017	APORTACIONES FEDERALES - 2	APORTACIONES FEDERALES PARA ENTIDADES FEDERATIVAS Y MUNICIPIOS	33	FAIS MUNICIPAL Y DE LAS DEMARCACIONES TERRITORIALES DEL DISTRITO FEDERAL	I004	H. AYUNTAMIENTO DE SANTA MARIA PAPALO	$13,321.40	$13,321.40	$13,321.40	$13,321.40	$13,321.40
Santa María Pápalo	2017	APORTACIONES FEDERALES - 2	APORTACIONES FEDERALES PARA ENTIDADES FEDERATIVAS Y MUNICIPIOS	33	FAIS MUNICIPAL Y DE LAS DEMARCACIONES TERRITORIALES DEL DISTRITO FEDERAL	I004	H. AYUNTAMIENTO DE SANTA MARIA PAPALO	$1,050,015.84	$1,050,015.84	$1,050,015.84	$1,050,015.84	$1,050,015.84
Santa María Pápalo	2017	APORTACIONES FEDERALES - 2	APORTACIONES FEDERALES PARA ENTIDADES FEDERATIVAS Y MUNICIPIOS	33	FAIS MUNICIPAL Y DE LAS DEMARCACIONES TERRITORIALES DEL DISTRITO FEDERAL	I004	H. AYUNTAMIENTO DE SANTA MARIA PAPALO	$1,550,731.01	$1,550,731.01	$1,550,731.01	$1,550,731.01	$1,550,731.01
Santa María Pápalo	2017	APORTACIONES FEDERALES - 2	APORTACIONES FEDERALES PARA ENTIDADES FEDERATIVAS Y MUNICIPIOS	33	FAIS MUNICIPAL Y DE LAS DEMARCACIONES TERRITORIALES DEL DISTRITO FEDERAL	I004	H. AYUNTAMIENTO DE SANTA MARIA PAPALO	$2,443,059.37	$2,443,059.37	$2,443,059.37	$2,443,059.37	$2,443,059.37
Santiago Niltepec	**2017**	**APORTACIONES FEDERALES - 2**	**APORTACIONES FEDERALES PARA ENTIDADES FEDERATIVAS Y**	**33**	**FAIS MUNICIPAL Y DE LAS DEMARCACIONES TERRITORIALES DEL DISTRITO FEDERAL**	**I004**	**H. AYUNTAMIENTO DE SANTIAGO NILTEPEC**	**$7,784,762.79**	**$7,784,762.79**	**$7,784,762.79**	**$7,784,762.79**	**$7,784,762.79**
Santiago Niltepec	2017	APORTACIONES FEDERALES - 2	APORTACIONES FEDERALES PARA ENTIDADES FEDERATIVAS Y MUNICIPIOS	33	FAIS MUNICIPAL Y DE LAS DEMARCACIONES TERRITORIALES DEL DISTRITO FEDERAL	I004	H. AYUNTAMIENTO DE SANTIAGO NILTEPEC	$233,542.89	$233,542.89	$233,542.89	$233,542.89	$233,542.89
Santiago Niltepec	2017	APORTACIONES FEDERALES - 2	APORTACIONES FEDERALES PARA ENTIDADES FEDERATIVAS Y MUNICIPIOS	33	FAIS MUNICIPAL Y DE LAS DEMARCACIONES TERRITORIALES DEL DISTRITO FEDERAL	I004	H. AYUNTAMIENTO DE SANTIAGO NILTEPEC	$86,000.00	$86,000.00	$86,000.00	$86,000.00	$86,000.00

Municipio	Ciclo de Recurso	Tipo de Recurso	Descripción Ramo	Clave Ramo	Descripción Programa	Clave Programa	Dependencia Ejecutora	Aprobado	Modificado	Recaudado (Ministrado)	Ejercido	Pagado
Santiago Niltepec	2017	APORTACIONES FEDERALES - 2	APORTACIONES FEDERALES PARA ENTIDADES FEDERATIVAS Y MUNICIPIOS	33	FAIS MUNICIPAL Y DE LAS DEMARCACIONES TERRITORIALES DEL DISTRITO FEDERAL	I004	H. AYUNTAMIENTO DE SANTIAGO NILTEPEC	$695.25	$695.25	$695.25	$695.25	$695.25
Santiago Niltepec	2017	APORTACIONES FEDERALES - 2	APORTACIONES FEDERALES PARA ENTIDADES FEDERATIVAS Y MUNICIPIOS	33	FAIS MUNICIPAL Y DE LAS DEMARCACIONES TERRITORIALES DEL DISTRITO FEDERAL	I004	H. AYUNTAMIENTO DE SANTIAGO NILTEPEC	$30,400.00	$30,400.00	$30,400.00	$30,400.00	$30,400.00
Santiago Niltepec	2017	APORTACIONES FEDERALES - 2	APORTACIONES FEDERALES PARA ENTIDADES FEDERATIVAS Y MUNICIPIOS	33	FAIS MUNICIPAL Y DE LAS DEMARCACIONES TERRITORIALES DEL DISTRITO FEDERAL	I004	H. AYUNTAMIENTO DE SANTIAGO NILTEPEC	$38,600.00	$38,600.00	$38,600.00	$38,600.00	$38,600.00
Santiago Niltepec	2017	APORTACIONES FEDERALES - 2	APORTACIONES FEDERALES PARA ENTIDADES FEDERATIVAS Y MUNICIPIOS	33	FAIS MUNICIPAL Y DE LAS DEMARCACIONES TERRITORIALES DEL DISTRITO FEDERAL	I004	H. AYUNTAMIENTO DE SANTIAGO NILTEPEC	$5,707,811.43	$5,707,811.43	$5,707,811.43	$5,707,811.43	$5,707,811.43
Santiago Niltepec	2017	APORTACIONES FEDERALES - 2	APORTACIONES FEDERALES PARA ENTIDADES FEDERATIVAS Y MUNICIPIOS	33	FAIS MUNICIPAL Y DE LAS DEMARCACIONES TERRITORIALES DEL DISTRITO FEDERAL	I004	H. AYUNTAMIENTO DE SANTIAGO NILTEPEC	$185,136.00	$185,136.00	$185,136.00	$185,136.00	$185,136.00
Santiago Niltepec	2017	APORTACIONES FEDERALES - 2	APORTACIONES FEDERALES PARA ENTIDADES FEDERATIVAS Y MUNICIPIOS	33	FAIS MUNICIPAL Y DE LAS DEMARCACIONES TERRITORIALES DEL DISTRITO FEDERAL	I004	H. AYUNTAMIENTO DE SANTIAGO NILTEPEC	$1,502,577.22	$1,502,577.22	$1,502,577.22	$1,502,577.22	$1,502,577.22
Magdalena Ocotlán	**2017**	**APORTACIONES FEDERALES - 2**	**APORTACIONES FEDERALES PARA ENTIDADES FEDERATIVAS Y**	**33**	**FAIS MUNICIPAL Y DE LAS DEMARCACIONES TERRITORIALES DEL DISTRITO FEDERAL**	**I004**	**H. AYUNTAMIENTO MAGDALENA OCOTLAN**	**$1,956,040.85**	**$1,956,040.85**	**$1,956,040.85**	**$1,665,170.10**	**$1,665,170.10**
Magdalena Ocotlán	2017	APORTACIONES FEDERALES - 2	APORTACIONES FEDERALES PARA ENTIDADES FEDERATIVAS Y MUNICIPIOS	33	FAIS MUNICIPAL Y DE LAS DEMARCACIONES TERRITORIALES DEL DISTRITO FEDERAL	I004	H. AYUNTAMIENTO MAGDALENA OCOTLAN	$58,681.23	$58,681.23	$58,681.23	$58,681.23	$58,681.23
Magdalena Ocotlán	2017	APORTACIONES FEDERALES - 2	APORTACIONES FEDERALES PARA ENTIDADES FEDERATIVAS Y MUNICIPIOS	33	FAIS MUNICIPAL Y DE LAS DEMARCACIONES TERRITORIALES DEL DISTRITO FEDERAL	I004	H. AYUNTAMIENTO MAGDALENA OCOTLAN	$1,897,359.62	$1,897,359.62	$1,897,359.62	$1,606,488.87	$1,606,488.87
San Andrés Lagunas	**2017**	**APORTACIONES FEDERALES - 2**	**APORTACIONES FEDERALES PARA ENTIDADES FEDERATIVAS Y**	**33**	**FAIS MUNICIPAL Y DE LAS DEMARCACIONES TERRITORIALES DEL DISTRITO FEDERAL**	**I004**	**Municipio de San Andres Lagunas1**	**$727,144.35**	**$727,144.35**	**$727,144.35**	**$727,144.35**	**$727,144.35**
San Andrés Lagunas	2017	APORTACIONES FEDERALES - 2	APORTACIONES FEDERALES PARA ENTIDADES FEDERATIVAS Y MUNICIPIOS	33	FAIS MUNICIPAL Y DE LAS DEMARCACIONES TERRITORIALES DEL DISTRITO FEDERAL	I004	MUNICIPIO DE SAN ANDRES LAGUNAS1	$150,000.00	$0.00	$0.00	$0.00	$0.00
San Andrés Lagunas	2017	APORTACIONES FEDERALES - 2	APORTACIONES FEDERALES PARA ENTIDADES FEDERATIVAS Y MUNICIPIOS	33	FAIS MUNICIPAL Y DE LAS DEMARCACIONES TERRITORIALES DEL DISTRITO FEDERAL	I004	MUNICIPIO DE SAN ANDRES LAGUNAS1	$400,000.00	$0.00	$0.00	$0.00	$0.00
San Andrés Lagunas	2017	APORTACIONES FEDERALES - 2	APORTACIONES FEDERALES PARA ENTIDADES FEDERATIVAS Y MUNICIPIOS	33	FAIS MUNICIPAL Y DE LAS DEMARCACIONES TERRITORIALES DEL DISTRITO FEDERAL	I004	MUNICIPIO DE SAN ANDRES LAGUNAS1	$0.00	$727,144.35	$727,144.35	$727,144.35	$727,144.35
San Andrés Lagunas	2017	APORTACIONES FEDERALES - 2	APORTACIONES FEDERALES PARA ENTIDADES FEDERATIVAS Y MUNICIPIOS	33	FAIS MUNICIPAL Y DE LAS DEMARCACIONES TERRITORIALES DEL DISTRITO FEDERAL	I004	MUNICIPIO DE SAN ANDRES LAGUNAS1	$177,144.35	$0.00	$0.00	$0.00	$0.00
Santa María Coyotepec	**2017**	**APORTACIONES FEDERALES - 2**	**APORTACIONES FEDERALES PARA ENTIDADES FEDERATIVAS Y**	**33**	**FAIS MUNICIPAL Y DE LAS DEMARCACIONES TERRITORIALES DEL DISTRITO FEDERAL**	**I004**	**MUNICIPIO DE SANTA MARIA COYOTEPEC**	**$1,931,087.31**	**$1,931,087.31**	**$1,931,087.31**	**$1,378,835.40**	**$1,378,835.40**
Santa María Coyotepec	2017	APORTACIONES FEDERALES - 2	APORTACIONES FEDERALES PARA ENTIDADES FEDERATIVAS Y MUNICIPIOS	33	FAIS MUNICIPAL Y DE LAS DEMARCACIONES TERRITORIALES DEL DISTRITO FEDERAL	I004	MUNICIPIO DE SANTA MARIA COYOTEPEC	$55,724.00	$0.00	$0.00	$0.00	$0.00
Santa María Coyotepec	2017	APORTACIONES FEDERALES - 2	APORTACIONES FEDERALES PARA ENTIDADES FEDERATIVAS Y MUNICIPIOS	33	FAIS MUNICIPAL Y DE LAS DEMARCACIONES TERRITORIALES DEL DISTRITO FEDERAL	I004	MUNICIPIO DE SANTA MARIA COYOTEPEC	$1,000.00	$0.00	$0.00	$0.00	$0.00
Santa María Coyotepec	2017	APORTACIONES FEDERALES - 2	APORTACIONES FEDERALES PARA ENTIDADES FEDERATIVAS Y MUNICIPIOS	33	FAIS MUNICIPAL Y DE LAS DEMARCACIONES TERRITORIALES DEL DISTRITO FEDERAL	I004	MUNICIPIO DE SANTA MARIA COYOTEPEC	$794,465.00	$552,251.91	$552,251.91	$0.00	$0.00
Santa María Coyotepec	2017	APORTACIONES FEDERALES - 2	APORTACIONES FEDERALES PARA ENTIDADES FEDERATIVAS Y MUNICIPIOS	33	FAIS MUNICIPAL Y DE LAS DEMARCACIONES TERRITORIALES DEL DISTRITO FEDERAL	I004	MUNICIPIO DE SANTA MARIA COYOTEPEC	$1,079,898.31	$1,378,835.40	$1,378,835.40	$1,378,835.40	$1,378,835.40
Villa Díaz Ordaz	**2017**	**APORTACIONES FEDERALES - 2**	**APORTACIONES FEDERALES PARA ENTIDADES FEDERATIVAS Y**	**33**	**FAIS MUNICIPAL Y DE LAS DEMARCACIONES TERRITORIALES DEL DISTRITO FEDERAL**	**I004**	**H. Ayuntamiento de Villa Díaz, Ordaz, Tlacolula, Oaxaca**	**$11,959,287.00**	**$11,959,287.00**	**$11,959,287.00**	**$11,959,287.00**	**$10,580,979.54**

Municipio	Ciclo de Recurso	Tipo de Recurso	Descripción Ramo	Clave Ramo	Descripción Programa	Clave Programa	Dependencia Ejecutora	Aprobado	Modificado	Recaudado (Ministrado)	Ejercido	Pagado
Villa Díaz Ordaz	2017	APORTACIONES FEDERALES - 2	APORTACIONES FEDERALES PARA ENTIDADES FEDERATIVAS Y MUNICIPIOS	33	FAIS MUNICIPAL Y DE LAS DEMARCACIONES TERRITORIALES DEL DISTRITO FEDERAL	I004	H. AYUNTAMIENTO DE VILLA DÍAZ, ORDAZ, TLACOLULA, OAXACA	$358,778.61	$187,920.00	$187,920.00	$187,920.00	$187,920.00
Villa Díaz Ordaz	2017	APORTACIONES FEDERALES - 2	APORTACIONES FEDERALES PARA ENTIDADES FEDERATIVAS Y MUNICIPIOS	33	FAIS MUNICIPAL Y DE LAS DEMARCACIONES TERRITORIALES DEL DISTRITO FEDERAL	I004	H. AYUNTAMIENTO DE VILLA DÍAZ, ORDAZ, TLACOLULA, OAXACA	$0.00	$300,624.72	$300,624.72	$300,624.72	$300,624.72
Villa Díaz Ordaz	2017	APORTACIONES FEDERALES - 2	APORTACIONES FEDERALES PARA ENTIDADES FEDERATIVAS Y MUNICIPIOS	33	FAIS MUNICIPAL Y DE LAS DEMARCACIONES TERRITORIALES DEL DISTRITO FEDERAL	I004	H. AYUNTAMIENTO DE VILLA DÍAZ, ORDAZ, TLACOLULA, OAXACA	$0.00	$211,740.80	$211,740.80	$211,740.80	$211,740.80
Villa Díaz Ordaz	2017	APORTACIONES FEDERALES - 2	APORTACIONES FEDERALES PARA ENTIDADES FEDERATIVAS Y MUNICIPIOS	33	FAIS MUNICIPAL Y DE LAS DEMARCACIONES TERRITORIALES DEL DISTRITO FEDERAL	I004	H. AYUNTAMIENTO DE VILLA DÍAZ, ORDAZ, TLACOLULA, OAXACA	$0.00	$356,002.88	$356,002.88	$356,002.88	$356,002.88
Villa Díaz Ordaz	2017	APORTACIONES FEDERALES - 2	APORTACIONES FEDERALES PARA ENTIDADES FEDERATIVAS Y MUNICIPIOS	33	FAIS MUNICIPAL Y DE LAS DEMARCACIONES TERRITORIALES DEL DISTRITO FEDERAL	I004	H. AYUNTAMIENTO DE VILLA DÍAZ, ORDAZ, TLACOLULA, OAXACA	$0.00	$9,697.96	$9,697.96	$9,697.96	$9,697.96
Villa Díaz Ordaz	2017	APORTACIONES FEDERALES - 2	APORTACIONES FEDERALES PARA ENTIDADES FEDERATIVAS Y MUNICIPIOS	33	FAIS MUNICIPAL Y DE LAS DEMARCACIONES TERRITORIALES DEL DISTRITO FEDERAL	I004	H. AYUNTAMIENTO DE VILLA DÍAZ, ORDAZ, TLACOLULA, OAXACA	$0.00	$78,302.16	$78,302.16	$78,302.16	$78,302.16
Villa Díaz Ordaz	2017	APORTACIONES FEDERALES - 2	APORTACIONES FEDERALES PARA ENTIDADES FEDERATIVAS Y MUNICIPIOS	33	FAIS MUNICIPAL Y DE LAS DEMARCACIONES TERRITORIALES DEL DISTRITO FEDERAL	I004	H. AYUNTAMIENTO DE VILLA DÍAZ, ORDAZ, TLACOLULA, OAXACA	$0.00	$6,114.54	$6,114.54	$6,114.54	$6,114.54
Villa Díaz Ordaz	2017	APORTACIONES FEDERALES - 2	APORTACIONES FEDERALES PARA ENTIDADES FEDERATIVAS Y MUNICIPIOS	33	FAIS MUNICIPAL Y DE LAS DEMARCACIONES TERRITORIALES DEL DISTRITO FEDERAL	I004	H. AYUNTAMIENTO DE VILLA DÍAZ, ORDAZ, TLACOLULA, OAXACA	$0.00	$33,862.94	$33,862.94	$33,862.94	$33,862.94
Villa Díaz Ordaz	2017	APORTACIONES FEDERALES - 2	APORTACIONES FEDERALES PARA ENTIDADES FEDERATIVAS Y MUNICIPIOS	33	FAIS MUNICIPAL Y DE LAS DEMARCACIONES TERRITORIALES DEL DISTRITO FEDERAL	I004	H. AYUNTAMIENTO DE VILLA DÍAZ, ORDAZ, TLACOLULA, OAXACA	$0.00	$3,654.00	$3,654.00	$3,654.00	$3,654.00
Villa Díaz Ordaz	2017	APORTACIONES FEDERALES - 2	APORTACIONES FEDERALES PARA ENTIDADES FEDERATIVAS Y MUNICIPIOS	33	FAIS MUNICIPAL Y DE LAS DEMARCACIONES TERRITORIALES DEL DISTRITO FEDERAL	I004	H. AYUNTAMIENTO DE VILLA DÍAZ, ORDAZ, TLACOLULA, OAXACA	$239,185.74	$64,978.00	$64,978.00	$64,978.00	$64,978.00
Villa Díaz Ordaz	2017	APORTACIONES FEDERALES - 2	APORTACIONES FEDERALES PARA ENTIDADES FEDERATIVAS Y MUNICIPIOS	33	FAIS MUNICIPAL Y DE LAS DEMARCACIONES TERRITORIALES DEL DISTRITO FEDERAL	I004	H. AYUNTAMIENTO DE VILLA DÍAZ, ORDAZ, TLACOLULA, OAXACA	$9,165,393.95	$3,309,609.07	$3,309,609.07	$3,309,609.07	$3,309,609.07
Villa Díaz Ordaz	2017	APORTACIONES FEDERALES - 2	APORTACIONES FEDERALES PARA ENTIDADES FEDERATIVAS Y MUNICIPIOS	33	FAIS MUNICIPAL Y DE LAS DEMARCACIONES TERRITORIALES DEL DISTRITO FEDERAL	I004	H. AYUNTAMIENTO DE VILLA DÍAZ, ORDAZ, TLACOLULA, OAXACA	$0.00	$3,835,423.17	$3,835,423.17	$3,835,423.17	$3,740,042.40
Villa Díaz Ordaz	2017	APORTACIONES FEDERALES - 2	APORTACIONES FEDERALES PARA ENTIDADES FEDERATIVAS Y MUNICIPIOS	33	FAIS MUNICIPAL Y DE LAS DEMARCACIONES TERRITORIALES DEL DISTRITO FEDERAL	I004	H. AYUNTAMIENTO DE VILLA DÍAZ, ORDAZ, TLACOLULA, OAXACA	$0.00	$793,893.05	$793,893.05	$793,893.05	$560,500.85
Villa Díaz Ordaz	2017	APORTACIONES FEDERALES - 2	APORTACIONES FEDERALES PARA ENTIDADES FEDERATIVAS Y MUNICIPIOS	33	FAIS MUNICIPAL Y DE LAS DEMARCACIONES TERRITORIALES DEL DISTRITO FEDERAL	I004	H. AYUNTAMIENTO DE VILLA DÍAZ, ORDAZ, TLACOLULA, OAXACA	$2,195,928.70	$2,134,963.71	$2,134,963.71	$2,134,963.71	$1,717,929.22
Villa Díaz Ordaz	2017	APORTACIONES FEDERALES - 2	APORTACIONES FEDERALES PARA ENTIDADES FEDERATIVAS Y MUNICIPIOS	33	FAIS MUNICIPAL Y DE LAS DEMARCACIONES TERRITORIALES DEL DISTRITO FEDERAL	I004	H. AYUNTAMIENTO DE VILLA DÍAZ, ORDAZ, TLACOLULA, OAXACA	$0.00	$632,500.00	$632,500.00	$632,500.00	$0.00
Ixpantepec Nieves	**2017**	**APORTACIONES FEDERALES - 2**	**APORTACIONES FEDERALES PARA ENTIDADES FEDERATIVAS Y**	**33**	**FAIS MUNICIPAL Y DE LAS DEMARCACIONES TERRITORIALES DEL DISTRITO FEDERAL**	**I004**	**IXPANTEPEC NIEVES4**	**$1,929,571.82**	**$1,929,571.82**	**$1,929,571.82**	**$618,545.56**	**$618,545.56**
Ixpantepec Nieves	2017	APORTACIONES FEDERALES - 2	APORTACIONES FEDERALES PARA ENTIDADES FEDERATIVAS Y MUNICIPIOS	33	FAIS MUNICIPAL Y DE LAS DEMARCACIONES TERRITORIALES DEL DISTRITO FEDERAL	I004	IXPANTEPEC NIEVES4	$96,478.59	$96,478.59	$96,478.59	$38,591.44	$38,591.44
Ixpantepec Nieves	2017	APORTACIONES FEDERALES - 2	APORTACIONES FEDERALES PARA ENTIDADES FEDERATIVAS Y MUNICIPIOS	33	FAIS MUNICIPAL Y DE LAS DEMARCACIONES TERRITORIALES DEL DISTRITO FEDERAL	I004	IXPANTEPEC NIEVES4	$544,947.83	$544,947.83	$544,947.83	$299,954.12	$299,954.12
Ixpantepec Nieves	2017	APORTACIONES FEDERALES - 2	APORTACIONES FEDERALES PARA ENTIDADES FEDERATIVAS Y MUNICIPIOS	33	FAIS MUNICIPAL Y DE LAS DEMARCACIONES TERRITORIALES DEL DISTRITO FEDERAL	I004	IXPANTEPEC NIEVES4	$280,000.00	$280,000.00	$280,000.00	$280,000.00	$280,000.00
Ixpantepec Nieves	2017	APORTACIONES FEDERALES - 2	APORTACIONES FEDERALES PARA ENTIDADES FEDERATIVAS Y MUNICIPIOS	33	FAIS MUNICIPAL Y DE LAS DEMARCACIONES TERRITORIALES DEL DISTRITO FEDERAL	I004	IXPANTEPEC NIEVES4	$1,008,145.40	$1,008,145.40	$1,008,145.40	$0.00	$0.00

Municipio	Ciclo de Recurso	Tipo de Recurso	Descripción Ramo	Clave Ramo	Descripción Programa	Clave Programa	Dependencia Ejecutora	Aprobado	Modificado	Recaudado (Ministrado)	Ejercido	Pagado
Magdalena Zahuatlán	**2017**	**APORTACIONES FEDERALES - 2**	**APORTACIONES FEDERALES PARA ENTIDADES FEDERATIVAS Y**	**33**	**FAIS MUNICIPAL Y DE LAS DEMARCACIONES TERRITORIALES DEL DISTRITO FEDERAL**	**I004**	**MAGDALENA ZAHUATLAN?.**	**$439,867.98**	**$439,867.98**	**$439,867.98**	**$439,867.98**	**$439,867.98**
Magdalena Zahuatlán	2017	APORTACIONES FEDERALES - 2	APORTACIONES FEDERALES PARA ENTIDADES FEDERATIVAS Y MUNICIPIOS	33	FAIS MUNICIPAL Y DE LAS DEMARCACIONES TERRITORIALES DEL DISTRITO FEDERAL	I004	MAGDALENA ZAHUATLAN?.	$21,993.38	$21,993.38	$21,993.38	$21,993.38	$21,993.38
Magdalena Zahuatlán	2017	APORTACIONES FEDERALES - 2	APORTACIONES FEDERALES PARA ENTIDADES FEDERATIVAS Y MUNICIPIOS	33	FAIS MUNICIPAL Y DE LAS DEMARCACIONES TERRITORIALES DEL DISTRITO FEDERAL	I004	MAGDALENA ZAHUATLAN?.	$417,874.60	$417,874.60	$417,874.60	$417,874.60	$417,874.60
Santa María Yucuhiti	**2017**	**APORTACIONES FEDERALES - 2**	**APORTACIONES FEDERALES PARA ENTIDADES FEDERATIVAS Y**	**33**	**FAIS MUNICIPAL Y DE LAS DEMARCACIONES TERRITORIALES DEL DISTRITO FEDERAL**	**I004**	**MUNICIPIO**	**$12,053,922.45**	**$12,053,922.45**	**$12,053,922.45**	**$11,624,947.88**	**$8,924,947.88**
Santa María Yucuhiti	2017	APORTACIONES FEDERALES - 2	APORTACIONES FEDERALES PARA ENTIDADES FEDERATIVAS Y MUNICIPIOS	33	FAIS MUNICIPAL Y DE LAS DEMARCACIONES TERRITORIALES DEL DISTRITO FEDERAL	I004	MUNICIPIO	$171,078.45	$171,078.45	$171,078.45	$171,078.45	$171,078.45
Santa María Yucuhiti	2017	APORTACIONES FEDERALES - 2	APORTACIONES FEDERALES PARA ENTIDADES FEDERATIVAS Y MUNICIPIOS	33	FAIS MUNICIPAL Y DE LAS DEMARCACIONES TERRITORIALES DEL DISTRITO FEDERAL	I004	MUNICIPIO	$431,617.67	$431,617.67	$431,617.67	$431,617.67	$431,617.67
Santa María Yucuhiti	2017	APORTACIONES FEDERALES - 2	APORTACIONES FEDERALES PARA ENTIDADES FEDERATIVAS Y MUNICIPIOS	33	FAIS MUNICIPAL Y DE LAS DEMARCACIONES TERRITORIALES DEL DISTRITO FEDERAL	I004	MUNICIPIO	$557,596.90	$557,596.90	$557,596.90	$557,596.90	$557,596.90
Santa María Yucuhiti	2017	APORTACIONES FEDERALES - 2	APORTACIONES FEDERALES PARA ENTIDADES FEDERATIVAS Y MUNICIPIOS	33	FAIS MUNICIPAL Y DE LAS DEMARCACIONES TERRITORIALES DEL DISTRITO FEDERAL	I004	MUNICIPIO	$118,408.49	$118,408.49	$118,408.49	$118,408.49	$118,408.49
Santa María Yucuhiti	2017	APORTACIONES FEDERALES - 2	APORTACIONES FEDERALES PARA ENTIDADES FEDERATIVAS Y MUNICIPIOS	33	FAIS MUNICIPAL Y DE LAS DEMARCACIONES TERRITORIALES DEL DISTRITO FEDERAL	I004	MUNICIPIO	$101,622.50	$101,622.50	$101,622.50	$101,622.50	$101,622.50
Santa María Yucuhiti	2017	APORTACIONES FEDERALES - 2	APORTACIONES FEDERALES PARA ENTIDADES FEDERATIVAS Y MUNICIPIOS	33	FAIS MUNICIPAL Y DE LAS DEMARCACIONES TERRITORIALES DEL DISTRITO FEDERAL	I004	MUNICIPIO	$46,011.03	$46,011.03	$46,011.03	$46,011.03	$46,011.03
Santa María Yucuhiti	2017	APORTACIONES FEDERALES - 2	APORTACIONES FEDERALES PARA ENTIDADES FEDERATIVAS Y MUNICIPIOS	33	FAIS MUNICIPAL Y DE LAS DEMARCACIONES TERRITORIALES DEL DISTRITO FEDERAL	I004	MUNICIPIO	$37,399.44	$37,399.44	$37,399.44	$37,399.44	$37,399.44
Santa María Yucuhiti	2017	APORTACIONES FEDERALES - 2	APORTACIONES FEDERALES PARA ENTIDADES FEDERATIVAS Y MUNICIPIOS	33	FAIS MUNICIPAL Y DE LAS DEMARCACIONES TERRITORIALES DEL DISTRITO FEDERAL	I004	MUNICIPIO	$47,699.00	$47,699.00	$47,699.00	$47,699.00	$47,699.00
Santa María Yucuhiti	2017	APORTACIONES FEDERALES - 2	APORTACIONES FEDERALES PARA ENTIDADES FEDERATIVAS Y MUNICIPIOS	33	FAIS MUNICIPAL Y DE LAS DEMARCACIONES TERRITORIALES DEL DISTRITO FEDERAL	I004	MUNICIPIO	$2,808.00	$2,808.00	$2,808.00	$2,808.00	$2,808.00
Santa María Yucuhiti	2017	APORTACIONES FEDERALES - 2	APORTACIONES FEDERALES PARA ENTIDADES FEDERATIVAS Y MUNICIPIOS	33	FAIS MUNICIPAL Y DE LAS DEMARCACIONES TERRITORIALES DEL DISTRITO FEDERAL	I004	MUNICIPIO	$255,994.19	$255,994.19	$255,994.19	$255,994.19	$255,994.19
Santa María Yucuhiti	2017	APORTACIONES FEDERALES - 2	APORTACIONES FEDERALES PARA ENTIDADES FEDERATIVAS Y MUNICIPIOS	33	FAIS MUNICIPAL Y DE LAS DEMARCACIONES TERRITORIALES DEL DISTRITO FEDERAL	I004	MUNICIPIO	$25,492.21	$25,492.21	$25,492.21	$25,492.21	$25,492.21
Santa María Yucuhiti	2017	APORTACIONES FEDERALES - 2	APORTACIONES FEDERALES PARA ENTIDADES FEDERATIVAS Y MUNICIPIOS	33	FAIS MUNICIPAL Y DE LAS DEMARCACIONES TERRITORIALES DEL DISTRITO FEDERAL	I004	MUNICIPIO	$5,700.00	$5,700.00	$5,700.00	$5,700.00	$5,700.00
Santa María Yucuhiti	2017	APORTACIONES FEDERALES - 2	APORTACIONES FEDERALES PARA ENTIDADES FEDERATIVAS Y MUNICIPIOS	33	FAIS MUNICIPAL Y DE LAS DEMARCACIONES TERRITORIALES DEL DISTRITO FEDERAL	I004	MUNICIPIO	$321,400.00	$321,400.00	$321,400.00	$321,400.00	$321,400.00
Santa María Yucuhiti	2017	APORTACIONES FEDERALES - 2	APORTACIONES FEDERALES PARA ENTIDADES FEDERATIVAS Y MUNICIPIOS	33	FAIS MUNICIPAL Y DE LAS DEMARCACIONES TERRITORIALES DEL DISTRITO FEDERAL	I004	MUNICIPIO	$52,120.00	$52,120.00	$52,120.00	$52,120.00	$52,120.00
Santa María Yucuhiti	2017	APORTACIONES FEDERALES - 2	APORTACIONES FEDERALES PARA ENTIDADES FEDERATIVAS Y MUNICIPIOS	33	FAIS MUNICIPAL Y DE LAS DEMARCACIONES TERRITORIALES DEL DISTRITO FEDERAL	I004	MUNICIPIO	$3,500,000.00	$3,500,000.00	$3,500,000.00	$3,500,000.00	$3,500,000.00
Santa María Yucuhiti	2017	APORTACIONES FEDERALES - 2	APORTACIONES FEDERALES PARA ENTIDADES FEDERATIVAS Y MUNICIPIOS	33	FAIS MUNICIPAL Y DE LAS DEMARCACIONES TERRITORIALES DEL DISTRITO FEDERAL	I004	MUNICIPIO	$3,428,974.57	$3,428,974.57	$3,428,974.57	$3,000,000.00	$300,000.00
Santa María Yucuhiti	2017	APORTACIONES FEDERALES - 2	APORTACIONES FEDERALES PARA ENTIDADES FEDERATIVAS Y MUNICIPIOS	33	FAIS MUNICIPAL Y DE LAS DEMARCACIONES TERRITORIALES DEL DISTRITO FEDERAL	I004	MUNICIPIO	$2,100,000.00	$2,100,000.00	$2,100,000.00	$2,100,000.00	$2,100,000.00

Municipio	Ciclo de Recurso	Tipo de Recurso	Descripción Ramo	Clave Ramo	Descripción Programa	Clave Programa	Dependencia Ejecutora	Aprobado	Modificado	Recaudado (Ministrado)	Ejercido	Pagado
Santa María Yucuhiti	2017	APORTACIONES FEDERALES - 2	APORTACIONES FEDERALES PARA ENTIDADES FEDERATIVAS Y MUNICIPIOS	33	FAIS MUNICIPAL Y DE LAS DEMARCACIONES TERRITORIALES DEL DISTRITO FEDERAL	I004	MUNICIPIO	$850,000.00	$850,000.00	$850,000.00	$850,000.00	$850,000.00
Asunción Cuyotepeji	**2017**	**APORTACIONES FEDERALES - 2**	**APORTACIONES FEDERALES PARA ENTIDADES FEDERATIVAS Y**	**33**	**FAIS MUNICIPAL Y DE LAS DEMARCACIONES TERRITORIALES DEL DISTRITO FEDERAL**	**I004**	**MUNICIPIO DE ASUNCI¿N CUYOTEPEJI**	**$1,233,683.90**	**$1,280,699.27**	**$1,280,699.27**	**$1,280,699.27**	**$1,280,699.27**
Asunción Cuyotepeji	2017	APORTACIONES FEDERALES - 2	APORTACIONES FEDERALES PARA ENTIDADES FEDERATIVAS Y MUNICIPIOS	33	FAIS MUNICIPAL Y DE LAS DEMARCACIONES TERRITORIALES DEL DISTRITO FEDERAL	I004	MUNICIPIO DE ASUNCI¿N CUYOTEPEJI	$1,233,683.90	$1,280,699.27	$1,280,699.27	$1,280,699.27	$1,280,699.27
Chalcatongo de Hidalgo	**2017**	**APORTACIONES FEDERALES - 2**	**APORTACIONES FEDERALES PARA ENTIDADES FEDERATIVAS Y**	**33**	**FAIS MUNICIPAL Y DE LAS DEMARCACIONES TERRITORIALES DEL DISTRITO FEDERAL**	**I004**	**Municipio de Chalcatongo de Hidalgo1**	**$14,129,076.94**	**$14,129,076.94**	**$14,129,076.94**	**$14,126,386.62**	**$14,126,386.62**
Chalcatongo de Hidalgo	2017	APORTACIONES FEDERALES - 2	APORTACIONES FEDERALES PARA ENTIDADES FEDERATIVAS Y MUNICIPIOS	33	FAIS MUNICIPAL Y DE LAS DEMARCACIONES TERRITORIALES DEL DISTRITO FEDERAL	I004	MUNICIPIO DE CHALCATONGO DE HIDALGO1	$706,453.85	$706,453.85	$706,453.85	$706,453.85	$706,453.85
Chalcatongo de Hidalgo	2017	APORTACIONES FEDERALES - 2	APORTACIONES FEDERALES PARA ENTIDADES FEDERATIVAS Y MUNICIPIOS	33	FAIS MUNICIPAL Y DE LAS DEMARCACIONES TERRITORIALES DEL DISTRITO FEDERAL	I004	MUNICIPIO DE CHALCATONGO DE HIDALGO1	$3,459,845.08	$3,459,845.08	$3,459,845.08	$3,459,845.08	$3,459,845.08
Chalcatongo de Hidalgo	2017	APORTACIONES FEDERALES - 2	APORTACIONES FEDERALES PARA ENTIDADES FEDERATIVAS Y MUNICIPIOS	33	FAIS MUNICIPAL Y DE LAS DEMARCACIONES TERRITORIALES DEL DISTRITO FEDERAL	I004	MUNICIPIO DE CHALCATONGO DE HIDALGO1	$7,756,717.41	$7,756,717.41	$7,756,717.41	$7,754,027.09	$7,754,027.09
Chalcatongo de Hidalgo	2017	APORTACIONES FEDERALES - 2	APORTACIONES FEDERALES PARA ENTIDADES FEDERATIVAS Y MUNICIPIOS	33	FAIS MUNICIPAL Y DE LAS DEMARCACIONES TERRITORIALES DEL DISTRITO FEDERAL	I004	MUNICIPIO DE CHALCATONGO DE HIDALGO1	$2,206,060.60	$2,206,060.60	$2,206,060.60	$2,206,060.60	$2,206,060.60
Eloxochitlán de Flores Magón	**2017**	**APORTACIONES FEDERALES - 2**	**APORTACIONES FEDERALES PARA ENTIDADES FEDERATIVAS Y**	**33**	**FAIS MUNICIPAL Y DE LAS DEMARCACIONES TERRITORIALES DEL DISTRITO FEDERAL**	**I004**	**MUNICIPIO DE ELOXOCHITL¿N DE FLORES MAG¿N**	**$14,075,088.06**	**$16,068,414.17**	**$16,068,414.17**	**$16,068,414.17**	**$16,068,414.17**
Eloxochitlán de Flores Magón	2017	APORTACIONES FEDERALES - 2	APORTACIONES FEDERALES PARA ENTIDADES FEDERATIVAS Y MUNICIPIOS	33	FAIS MUNICIPAL Y DE LAS DEMARCACIONES TERRITORIALES DEL DISTRITO FEDERAL	I004	MUNICIPIO DE ELOXOCHITL¿N DE FLORES MAG¿N	$0.00	$480,000.00	$480,000.00	$480,000.00	$480,000.00
Eloxochitlán de Flores Magón	2017	APORTACIONES FEDERALES - 2	APORTACIONES FEDERALES PARA ENTIDADES FEDERATIVAS Y MUNICIPIOS	33	FAIS MUNICIPAL Y DE LAS DEMARCACIONES TERRITORIALES DEL DISTRITO FEDERAL	I004	MUNICIPIO DE ELOXOCHITL¿N DE FLORES MAG¿N	$900,000.00	$10,892,295.93	$10,892,295.93	$10,892,295.93	$10,892,295.93
Eloxochitlán de Flores Magón	2017	APORTACIONES FEDERALES - 2	APORTACIONES FEDERALES PARA ENTIDADES FEDERATIVAS Y MUNICIPIOS	33	FAIS MUNICIPAL Y DE LAS DEMARCACIONES TERRITORIALES DEL DISTRITO FEDERAL	I004	MUNICIPIO DE ELOXOCHITL¿N DE FLORES MAG¿N	$3,345,000.00	$562,406.62	$562,406.62	$562,406.62	$562,406.62
Eloxochitlán de Flores Magón	2017	APORTACIONES FEDERALES - 2	APORTACIONES FEDERALES PARA ENTIDADES FEDERATIVAS Y MUNICIPIOS	33	FAIS MUNICIPAL Y DE LAS DEMARCACIONES TERRITORIALES DEL DISTRITO FEDERAL	I004	MUNICIPIO DE ELOXOCHITL¿N DE FLORES MAG¿N	$3,930,088.06	$0.00	$0.00	$0.00	$0.00
Eloxochitlán de Flores Magón	2017	APORTACIONES FEDERALES - 2	APORTACIONES FEDERALES PARA ENTIDADES FEDERATIVAS Y MUNICIPIOS	33	FAIS MUNICIPAL Y DE LAS DEMARCACIONES TERRITORIALES DEL DISTRITO FEDERAL	I004	MUNICIPIO DE ELOXOCHITL¿N DE FLORES MAG¿N	$5,900,000.00	$4,133,711.62	$4,133,711.62	$4,133,711.62	$4,133,711.62
Guadalupe Etla	**2017**	**APORTACIONES FEDERALES - 2**	**APORTACIONES FEDERALES PARA ENTIDADES FEDERATIVAS Y**	**33**	**FAIS MUNICIPAL Y DE LAS DEMARCACIONES TERRITORIALES DEL DISTRITO FEDERAL**	**I004**	**Municipio de Guadalupe Etla1**	**$2,025,151.83**	**$2,025,151.83**	**$2,025,151.83**	**$1,215,151.82**	**$1,215,151.82**
Guadalupe Etla	2017	APORTACIONES FEDERALES - 2	APORTACIONES FEDERALES PARA ENTIDADES FEDERATIVAS Y MUNICIPIOS	33	FAIS MUNICIPAL Y DE LAS DEMARCACIONES TERRITORIALES DEL DISTRITO FEDERAL	I004	MUNICIPIO DE GUADALUPE ETLA1	$60,754.55	$60,754.55	$60,754.55	$60,754.55	$60,754.55
Guadalupe Etla	2017	APORTACIONES FEDERALES - 2	APORTACIONES FEDERALES PARA ENTIDADES FEDERATIVAS Y MUNICIPIOS	33	FAIS MUNICIPAL Y DE LAS DEMARCACIONES TERRITORIALES DEL DISTRITO FEDERAL	I004	MUNICIPIO DE GUADALUPE ETLA1	$1,260,466.33	$1,260,466.33	$1,260,466.33	$450,466.32	$450,466.32
Guadalupe Etla	2017	APORTACIONES FEDERALES - 2	APORTACIONES FEDERALES PARA ENTIDADES FEDERATIVAS Y MUNICIPIOS	33	FAIS MUNICIPAL Y DE LAS DEMARCACIONES TERRITORIALES DEL DISTRITO FEDERAL	I004	MUNICIPIO DE GUADALUPE ETLA1	$303,772.77	$303,772.77	$303,772.77	$303,772.77	$303,772.77
Guadalupe Etla	2017	APORTACIONES FEDERALES - 2	APORTACIONES FEDERALES PARA ENTIDADES FEDERATIVAS Y MUNICIPIOS	33	FAIS MUNICIPAL Y DE LAS DEMARCACIONES TERRITORIALES DEL DISTRITO FEDERAL	I004	MUNICIPIO DE GUADALUPE ETLA1	$400,158.18	$400,158.18	$400,158.18	$400,158.18	$400,158.18
Oaxaca de Juárez	**2017**	**APORTACIONES FEDERALES - 2**	**APORTACIONES FEDERALES PARA ENTIDADES FEDERATIVAS Y**	**33**	**FAIS MUNICIPAL Y DE LAS DEMARCACIONES TERRITORIALES DEL DISTRITO FEDERAL**	**I004**	**MUNICIPIO DE OAXACA DE JUAREZ, OAXACA 20**	**$113,993,800.00**	**$119,683,030.85**	**$119,683,030.75**	**$24,070,424.86**	**$22,362,107.48**

Municipio	Ciclo de Recurso	Tipo de Recurso	Descripción Ramo	Clave Ramo	Descripción Programa	Clave Programa	Dependencia Ejecutora	Aprobado	Modificado	Recaudado (Ministrado)	Ejercido	Pagado
Oaxaca de Juárez	2017	APORTACIONES FEDERALES - 2	APORTACIONES FEDERALES PARA ENTIDADES FEDERATIVAS Y MUNICIPIOS	33	FAIS MUNICIPAL Y DE LAS DEMARCACIONES TERRITORIALES DEL DISTRITO FEDERAL	I004	MUNICIPIO DE OAXACA DE JUAREZ, OAXACA 20	$0.00	$132,413.42	$132,413.42	$132,413.42	$132,413.42
Oaxaca de Juárez	2017	APORTACIONES FEDERALES - 2	APORTACIONES FEDERALES PARA ENTIDADES FEDERATIVAS Y MUNICIPIOS	33	FAIS MUNICIPAL Y DE LAS DEMARCACIONES TERRITORIALES DEL DISTRITO FEDERAL	I004	MUNICIPIO DE OAXACA DE JUAREZ, OAXACA 20	$5,699,690.00	$0.00	$0.00	$0.00	$0.00
Oaxaca de Juárez	2017	APORTACIONES FEDERALES - 2	APORTACIONES FEDERALES PARA ENTIDADES FEDERATIVAS Y MUNICIPIOS	33	FAIS MUNICIPAL Y DE LAS DEMARCACIONES TERRITORIALES DEL DISTRITO FEDERAL	I004	MUNICIPIO DE OAXACA DE JUAREZ, OAXACA 20	$0.00	$150,000.00	$150,000.00	$150,000.00	$150,000.00
Oaxaca de Juárez	2017	APORTACIONES FEDERALES - 2	APORTACIONES FEDERALES PARA ENTIDADES FEDERATIVAS Y MUNICIPIOS	33	FAIS MUNICIPAL Y DE LAS DEMARCACIONES TERRITORIALES DEL DISTRITO FEDERAL	I004	MUNICIPIO DE OAXACA DE JUAREZ, OAXACA 20	$0.00	$123,457.95	$123,457.95	$123,457.95	$123,457.95
Oaxaca de Juárez	2017	APORTACIONES FEDERALES - 2	APORTACIONES FEDERALES PARA ENTIDADES FEDERATIVAS Y MUNICIPIOS	33	FAIS MUNICIPAL Y DE LAS DEMARCACIONES TERRITORIALES DEL DISTRITO FEDERAL	I004	MUNICIPIO DE OAXACA DE JUAREZ, OAXACA 20	$0.00	$140,000.01	$140,000.01	$140,000.01	$140,000.01
Oaxaca de Juárez	2017	APORTACIONES FEDERALES - 2	APORTACIONES FEDERALES PARA ENTIDADES FEDERATIVAS Y MUNICIPIOS	33	FAIS MUNICIPAL Y DE LAS DEMARCACIONES TERRITORIALES DEL DISTRITO FEDERAL	I004	MUNICIPIO DE OAXACA DE JUAREZ, OAXACA 20	$0.00	$388,453.79	$388,453.79	$387,808.75	$387,808.75
Oaxaca de Juárez	2017	APORTACIONES FEDERALES - 2	APORTACIONES FEDERALES PARA ENTIDADES FEDERATIVAS Y MUNICIPIOS	33	FAIS MUNICIPAL Y DE LAS DEMARCACIONES TERRITORIALES DEL DISTRITO FEDERAL	I004	MUNICIPIO DE OAXACA DE JUAREZ, OAXACA 20	$0.00	$0.10	$0.00	$0.00	$0.00
Oaxaca de Juárez	2017	APORTACIONES FEDERALES - 2	APORTACIONES FEDERALES PARA ENTIDADES FEDERATIVAS Y MUNICIPIOS	33	FAIS MUNICIPAL Y DE LAS DEMARCACIONES TERRITORIALES DEL DISTRITO FEDERAL	I004	MUNICIPIO DE OAXACA DE JUAREZ, OAXACA 20	$0.00	$74,555.00	$74,555.00	$74,555.00	$0.00
Oaxaca de Juárez	2017	APORTACIONES FEDERALES - 2	APORTACIONES FEDERALES PARA ENTIDADES FEDERATIVAS Y MUNICIPIOS	33	FAIS MUNICIPAL Y DE LAS DEMARCACIONES TERRITORIALES DEL DISTRITO FEDERAL	I004	MUNICIPIO DE OAXACA DE JUAREZ, OAXACA 20	$0.00	$1,715,207.01	$1,715,207.01	$1,707,216.35	$1,707,216.35
Oaxaca de Juárez	2017	APORTACIONES FEDERALES - 2	APORTACIONES FEDERALES PARA ENTIDADES FEDERATIVAS Y MUNICIPIOS	33	FAIS MUNICIPAL Y DE LAS DEMARCACIONES TERRITORIALES DEL DISTRITO FEDERAL	I004	MUNICIPIO DE OAXACA DE JUAREZ, OAXACA 20	$34,198,140.00	$2,954,345.24	$2,954,345.24	$747,299.80	$747,299.80
Oaxaca de Juárez	2017	APORTACIONES FEDERALES - 2	APORTACIONES FEDERALES PARA ENTIDADES FEDERATIVAS Y MUNICIPIOS	33	FAIS MUNICIPAL Y DE LAS DEMARCACIONES TERRITORIALES DEL DISTRITO FEDERAL	I004	MUNICIPIO DE OAXACA DE JUAREZ, OAXACA 20	$0.00	$34,373,256.60	$34,373,256.60	$4,862,660.09	$4,862,660.09
Oaxaca de Juárez	2017	APORTACIONES FEDERALES - 2	APORTACIONES FEDERALES PARA ENTIDADES FEDERATIVAS Y MUNICIPIOS	33	FAIS MUNICIPAL Y DE LAS DEMARCACIONES TERRITORIALES DEL DISTRITO FEDERAL	I004	MUNICIPIO DE OAXACA DE JUAREZ, OAXACA 20	$68,396,280.00	$74,217,426.34	$74,217,426.34	$12,737,670.69	$11,103,908.31
Oaxaca de Juárez	2017	APORTACIONES FEDERALES - 2	APORTACIONES FEDERALES PARA ENTIDADES FEDERATIVAS Y MUNICIPIOS	33	FAIS MUNICIPAL Y DE LAS DEMARCACIONES TERRITORIALES DEL DISTRITO FEDERAL	I004	MUNICIPIO DE OAXACA DE JUAREZ, OAXACA 20	$5,699,690.00	$2,153,850.54	$2,153,850.54	$0.00	$0.00
Oaxaca de Juárez	2017	APORTACIONES FEDERALES - 2	APORTACIONES FEDERALES PARA ENTIDADES FEDERATIVAS Y MUNICIPIOS	33	FAIS MUNICIPAL Y DE LAS DEMARCACIONES TERRITORIALES DEL DISTRITO FEDERAL	I004	MUNICIPIO DE OAXACA DE JUAREZ, OAXACA 20	$0.00	$3,260,064.85	$3,260,064.85	$3,007,342.80	$3,007,342.80
San Andrés Huaxpaltepec	2017	APORTACIONES FEDERALES - 2	APORTACIONES FEDERALES PARA ENTIDADES FEDERATIVAS Y MUNICIPIOS	33	FAIS MUNICIPAL Y DE LAS DEMARCACIONES TERRITORIALES DEL DISTRITO FEDERAL	I004	MUNICIPIO DE SAN ANDRES HUAXPALTEPEC	$0.00	$257,504.58	$257,504.58	$257,504.58	$257,504.58
San Andrés Huaxpaltepec	2017	APORTACIONES FEDERALES - 2	APORTACIONES FEDERALES PARA ENTIDADES FEDERATIVAS Y MUNICIPIOS	33	FAIS MUNICIPAL Y DE LAS DEMARCACIONES TERRITORIALES DEL DISTRITO FEDERAL	I004	MUNICIPIO DE SAN ANDRES HUAXPALTEPEC	$0.00	$1,067,432.17	$1,067,432.17	$1,067,432.17	$1,067,432.17
San Andrés Huaxpaltepec	2017	APORTACIONES FEDERALES - 2	APORTACIONES FEDERALES PARA ENTIDADES FEDERATIVAS Y MUNICIPIOS	33	FAIS MUNICIPAL Y DE LAS DEMARCACIONES TERRITORIALES DEL DISTRITO FEDERAL	I004	MUNICIPIO DE SAN ANDRES HUAXPALTEPEC	$0.00	$988,087.44	$988,087.44	$988,087.44	$988,087.44
San Andrés Huaxpaltepec	2017	APORTACIONES FEDERALES - 2	APORTACIONES FEDERALES PARA ENTIDADES FEDERATIVAS Y MUNICIPIOS	33	FAIS MUNICIPAL Y DE LAS DEMARCACIONES TERRITORIALES DEL DISTRITO FEDERAL	I004	MUNICIPIO DE SAN ANDRES HUAXPALTEPEC	$8,583,484.10	$6,270,461.91	$6,270,461.91	$6,270,461.91	$6,270,461.91
San Andrés Huaxpaltepec	2017	APORTACIONES FEDERALES - 2	APORTACIONES FEDERALES PARA ENTIDADES FEDERATIVAS Y MUNICIPIOS	33	FAIS MUNICIPAL Y DE LAS DEMARCACIONES TERRITORIALES DEL DISTRITO FEDERAL	I004	MUNICIPIO DE SAN ANDRES HUAXPALTEPEC	$1.00	$0.00	$0.00	$0.00	$0.00
San Andrés Huaxpaltepec	2017	APORTACIONES FEDERALES - 2	APORTACIONES FEDERALES PARA ENTIDADES FEDERATIVAS Y MUNICIPIOS	33	FAIS MUNICIPAL Y DE LAS DEMARCACIONES TERRITORIALES DEL DISTRITO FEDERAL	I004	MUNICIPIO DE SAN ANDRES HUAXPALTEPEC	$1.00	$0.00	$0.00	$0.00	$0.00

Municipio	Ciclo de Recurso	Tipo de Recurso	Descripción Ramo	Clave Ramo	Descripción Programa	Clave Programa	Dependencia Ejecutora	Aprobado	Modificado	Recaudado (Ministrado)	Ejercido	Pagado
San Andrés Solaga	**2017**	**APORTACIONES FEDERALES - 2**	**APORTACIONES FEDERALES PARA ENTIDADES FEDERATIVAS Y**	**33**	**FAIS MUNICIPAL Y DE LAS DEMARCACIONES TERRITORIALES DEL DISTRITO FEDERAL**	**I004**	**MUNICIPIO DE SAN ANDRES SOLAGA 4**	**$2,118,224.65**	**$2,301,210.46**	**$2,301,210.46**	**$2,301,210.46**	**$2,301,210.46**
San Andrés Solaga	2017	APORTACIONES FEDERALES - 2	APORTACIONES FEDERALES PARA ENTIDADES FEDERATIVAS Y MUNICIPIOS	33	FAIS MUNICIPAL Y DE LAS DEMARCACIONES TERRITORIALES DEL DISTRITO FEDERAL	I004	MUNICIPIO DE SAN ANDRES SOLAGA 4	$0.00	$69,016.11	$69,016.11	$69,016.11	$69,016.11
San Andrés Solaga	2017	APORTACIONES FEDERALES - 2	APORTACIONES FEDERALES PARA ENTIDADES FEDERATIVAS Y MUNICIPIOS	33	FAIS MUNICIPAL Y DE LAS DEMARCACIONES TERRITORIALES DEL DISTRITO FEDERAL	I004	MUNICIPIO DE SAN ANDRES SOLAGA 4	$62,546.74	$673.32	$673.32	$673.32	$673.32
San Andrés Solaga	2017	APORTACIONES FEDERALES - 2	APORTACIONES FEDERALES PARA ENTIDADES FEDERATIVAS Y MUNICIPIOS	33	FAIS MUNICIPAL Y DE LAS DEMARCACIONES TERRITORIALES DEL DISTRITO FEDERAL	I004	MUNICIPIO DE SAN ANDRES SOLAGA 4	$42,364.49	$46,010.74	$46,010.74	$46,010.74	$46,010.74
San Andrés Solaga	2017	APORTACIONES FEDERALES - 2	APORTACIONES FEDERALES PARA ENTIDADES FEDERATIVAS Y MUNICIPIOS	33	FAIS MUNICIPAL Y DE LAS DEMARCACIONES TERRITORIALES DEL DISTRITO FEDERAL	I004	MUNICIPIO DE SAN ANDRES SOLAGA 4	$1,000.00	$0.00	$0.00	$0.00	$0.00
San Andrés Solaga	2017	APORTACIONES FEDERALES - 2	APORTACIONES FEDERALES PARA ENTIDADES FEDERATIVAS Y MUNICIPIOS	33	FAIS MUNICIPAL Y DE LAS DEMARCACIONES TERRITORIALES DEL DISTRITO FEDERAL	I004	MUNICIPIO DE SAN ANDRES SOLAGA 4	$2,012,313.42	$2,185,510.29	$2,185,510.29	$2,185,510.29	$2,185,510.29
San Dionisio del Mar	**2017**	**APORTACIONES FEDERALES - 2**	**APORTACIONES FEDERALES PARA ENTIDADES FEDERATIVAS Y**	**33**	**FAIS MUNICIPAL Y DE LAS DEMARCACIONES TERRITORIALES DEL DISTRITO FEDERAL**	**I004**	**Municipio de San Dionisio del Mar**	**$11,411,510.79**	**$11,411,510.79**	**$11,411,510.79**	**$11,411,510.79**	**$11,411,510.79**
San Dionisio del Mar	2017	APORTACIONES FEDERALES - 2	APORTACIONES FEDERALES PARA ENTIDADES FEDERATIVAS Y MUNICIPIOS	33	FAIS MUNICIPAL Y DE LAS DEMARCACIONES TERRITORIALES DEL DISTRITO FEDERAL	I004	MUNICIPIO DE SAN DIONISIO DEL MAR	$342,345.32	$342,345.32	$342,345.32	$342,345.32	$342,345.32
San Dionisio del Mar	2017	APORTACIONES FEDERALES - 2	APORTACIONES FEDERALES PARA ENTIDADES FEDERATIVAS Y MUNICIPIOS	33	FAIS MUNICIPAL Y DE LAS DEMARCACIONES TERRITORIALES DEL DISTRITO FEDERAL	I004	MUNICIPIO DE SAN DIONISIO DEL MAR	$898,025.64	$898,025.64	$898,025.64	$898,025.64	$898,025.64
San Dionisio del Mar	2017	APORTACIONES FEDERALES - 2	APORTACIONES FEDERALES PARA ENTIDADES FEDERATIVAS Y MUNICIPIOS	33	FAIS MUNICIPAL Y DE LAS DEMARCACIONES TERRITORIALES DEL DISTRITO FEDERAL	I004	MUNICIPIO DE SAN DIONISIO DEL MAR	$8,234,999.19	$8,234,999.19	$8,234,999.19	$8,234,999.19	$8,234,999.19
San Dionisio del Mar	2017	APORTACIONES FEDERALES - 2	APORTACIONES FEDERALES PARA ENTIDADES FEDERATIVAS Y MUNICIPIOS	33	FAIS MUNICIPAL Y DE LAS DEMARCACIONES TERRITORIALES DEL DISTRITO FEDERAL	I004	MUNICIPIO DE SAN DIONISIO DEL MAR	$407,948.78	$407,948.78	$407,948.78	$407,948.78	$407,948.78
San Dionisio del Mar	2017	APORTACIONES FEDERALES - 2	APORTACIONES FEDERALES PARA ENTIDADES FEDERATIVAS Y MUNICIPIOS	33	FAIS MUNICIPAL Y DE LAS DEMARCACIONES TERRITORIALES DEL DISTRITO FEDERAL	I004	MUNICIPIO DE SAN DIONISIO DEL MAR	$1,528,191.86	$1,528,191.86	$1,528,191.86	$1,528,191.86	$1,528,191.86
San Juan del Estado	**2017**	**APORTACIONES FEDERALES - 2**	**APORTACIONES FEDERALES PARA ENTIDADES FEDERATIVAS Y**	**33**	**FAIS MUNICIPAL Y DE LAS DEMARCACIONES TERRITORIALES DEL DISTRITO FEDERAL**	**I004**	**MUNICIPIO DE SAN JUAN DEL ESTADO..**	**$3,019,310.46**	**$3,019,310.46**	**$3,019,310.46**	**$3,019,310.46**	**$3,019,310.46**
San Juan del Estado	2017	APORTACIONES FEDERALES - 2	APORTACIONES FEDERALES PARA ENTIDADES FEDERATIVAS Y MUNICIPIOS	33	FAIS MUNICIPAL Y DE LAS DEMARCACIONES TERRITORIALES DEL DISTRITO FEDERAL	I004	MUNICIPIO DE SAN JUAN DEL ESTADO..	$257,865.12	$257,865.12	$257,865.12	$257,865.12	$257,865.12
San Juan del Estado	2017	APORTACIONES FEDERALES - 2	APORTACIONES FEDERALES PARA ENTIDADES FEDERATIVAS Y MUNICIPIOS	33	FAIS MUNICIPAL Y DE LAS DEMARCACIONES TERRITORIALES DEL DISTRITO FEDERAL	I004	MUNICIPIO DE SAN JUAN DEL ESTADO..	$605,380.60	$605,380.60	$605,380.60	$605,380.60	$605,380.60
San Juan del Estado	2017	APORTACIONES FEDERALES - 2	APORTACIONES FEDERALES PARA ENTIDADES FEDERATIVAS Y MUNICIPIOS	33	FAIS MUNICIPAL Y DE LAS DEMARCACIONES TERRITORIALES DEL DISTRITO FEDERAL	I004	MUNICIPIO DE SAN JUAN DEL ESTADO..	$2,156,064.74	$2,156,064.74	$2,156,064.74	$2,156,064.74	$2,156,064.74
San Juan Yaeé	**2017**	**APORTACIONES FEDERALES - 2**	**APORTACIONES FEDERALES PARA ENTIDADES FEDERATIVAS Y**	**33**	**FAIS MUNICIPAL Y DE LAS DEMARCACIONES TERRITORIALES DEL DISTRITO FEDERAL**	**I004**	**MUNICIPIO DE SAN JUAN YAEE4**	**$1,543,603.00**	**$1,699,005.73**	**$1,699,005.73**	**$1,699,005.73**	**$1,699,005.73**
San Juan Yaeé	2017	APORTACIONES FEDERALES - 2	APORTACIONES FEDERALES PARA ENTIDADES FEDERATIVAS Y MUNICIPIOS	33	FAIS MUNICIPAL Y DE LAS DEMARCACIONES TERRITORIALES DEL DISTRITO FEDERAL	I004	MUNICIPIO DE SAN JUAN YAEE4	$0.00	$1,403.34	$1,403.34	$1,403.34	$1,403.34
San Juan Yaeé	2017	APORTACIONES FEDERALES - 2	APORTACIONES FEDERALES PARA ENTIDADES FEDERATIVAS Y MUNICIPIOS	33	FAIS MUNICIPAL Y DE LAS DEMARCACIONES TERRITORIALES DEL DISTRITO FEDERAL	I004	MUNICIPIO DE SAN JUAN YAEE4	$46,308.09	$0.00	$0.00	$0.00	$0.00
San Juan Yaeé	2017	APORTACIONES FEDERALES - 2	APORTACIONES FEDERALES PARA ENTIDADES FEDERATIVAS Y MUNICIPIOS	33	FAIS MUNICIPAL Y DE LAS DEMARCACIONES TERRITORIALES DEL DISTRITO FEDERAL	I004	MUNICIPIO DE SAN JUAN YAEE4	$500.00	$0.00	$0.00	$0.00	$0.00

Municipio	Ciclo de Recurso	Tipo de Recurso	Descripción Ramo	Clave Ramo	Descripción Programa	Clave Programa	Dependencia Ejecutora	Aprobado	Modificado	Recaudado (Ministrado)	Ejercido	Pagado
San Juan Yaeé	2017	APORTACIONES FEDERALES - 2	APORTACIONES FEDERALES PARA ENTIDADES FEDERATIVAS Y MUNICIPIOS	33	FAIS MUNICIPAL Y DE LAS DEMARCACIONES TERRITORIALES DEL DISTRITO FEDERAL	I004	MUNICIPIO DE SAN JUAN YAEE4	$436,080.90	$380,000.00	$380,000.00	$380,000.00	$380,000.00
San Juan Yaeé	2017	APORTACIONES FEDERALES - 2	APORTACIONES FEDERALES PARA ENTIDADES FEDERATIVAS Y MUNICIPIOS	33	FAIS MUNICIPAL Y DE LAS DEMARCACIONES TERRITORIALES DEL DISTRITO FEDERAL	I004	MUNICIPIO DE SAN JUAN YAEE4	$674,813.26	$907,082.36	$907,082.36	$907,082.36	$907,082.36
San Juan Yaeé	2017	APORTACIONES FEDERALES - 2	APORTACIONES FEDERALES PARA ENTIDADES FEDERATIVAS Y MUNICIPIOS	33	FAIS MUNICIPAL Y DE LAS DEMARCACIONES TERRITORIALES DEL DISTRITO FEDERAL	I004	MUNICIPIO DE SAN JUAN YAEE4	$385,900.75	$410,520.03	$410,520.03	$410,520.03	$410,520.03
San Pedro Ocopetatillo	**2017**	**APORTACIONES FEDERALES - 2**	**APORTACIONES FEDERALES PARA ENTIDADES FEDERATIVAS Y**	**33**	**FAIS MUNICIPAL Y DE LAS DEMARCACIONES TERRITORIALES DEL DISTRITO FEDERAL**	**I004**	**Municipio de San Pedro Ocopetatillo**	**$2,105,664.10**	**$2,105,664.10**	**$2,105,664.10**	**$1,688,840.18**	**$1,688,840.18**
San Pedro Ocopetatillo	2017	APORTACIONES FEDERALES - 2	APORTACIONES FEDERALES PARA ENTIDADES FEDERATIVAS Y MUNICIPIOS	33	FAIS MUNICIPAL Y DE LAS DEMARCACIONES TERRITORIALES DEL DISTRITO FEDERAL	I004	MUNICIPIO DE SAN PEDRO OCOPETATILLO	$1,891,823.92	$1,891,823.92	$1,891,823.92	$1,475,000.00	$1,475,000.00
San Pedro Ocopetatillo	2017	APORTACIONES FEDERALES - 2	APORTACIONES FEDERALES PARA ENTIDADES FEDERATIVAS Y MUNICIPIOS	33	FAIS MUNICIPAL Y DE LAS DEMARCACIONES TERRITORIALES DEL DISTRITO FEDERAL	I004	MUNICIPIO DE SAN PEDRO OCOPETATILLO	$213,840.18	$213,840.18	$213,840.18	$213,840.18	$213,840.18
Santa María Chachoápam	2017	APORTACIONES FEDERALES - 2	APORTACIONES FEDERALES PARA ENTIDADES FEDERATIVAS Y MUNICIPIOS	33	FAIS MUNICIPAL Y DE LAS DEMARCACIONES TERRITORIALES DEL DISTRITO FEDERAL	I004	MUNICIPIO DE SANTA MARIA CHACHOAPAM1	$30,988.37	$30,988.37	$30,988.37	$30,988.37	$30,988.37
Santa María Chachoápam	**2017**	**APORTACIONES FEDERALES - 2**	**APORTACIONES FEDERALES PARA ENTIDADES FEDERATIVAS Y**	**33**	**FAIS MUNICIPAL Y DE LAS DEMARCACIONES TERRITORIALES DEL DISTRITO FEDERAL**	**I004**	**MUNICIPIO DE SANTA MARIA CHACHOAPAM1**	**$1,032,945.68**	**$1,032,945.68**	**$1,032,945.68**	**$1,032,945.68**	**$1,032,945.68**
Santa María Chachoápam	2017	APORTACIONES FEDERALES - 2	APORTACIONES FEDERALES PARA ENTIDADES FEDERATIVAS Y MUNICIPIOS	33	FAIS MUNICIPAL Y DE LAS DEMARCACIONES TERRITORIALES DEL DISTRITO FEDERAL	I004	MUNICIPIO DE SANTA MARIA CHACHOAPAM1	$77,395.55	$77,395.55	$77,395.55	$77,395.55	$77,395.55
Santa María Chachoápam	2017	APORTACIONES FEDERALES - 2	APORTACIONES FEDERALES PARA ENTIDADES FEDERATIVAS Y MUNICIPIOS	33	FAIS MUNICIPAL Y DE LAS DEMARCACIONES TERRITORIALES DEL DISTRITO FEDERAL	I004	MUNICIPIO DE SANTA MARIA CHACHOAPAM1	$626.40	$626.40	$626.40	$626.40	$626.40
Santa María Chachoápam	2017	APORTACIONES FEDERALES - 2	APORTACIONES FEDERALES PARA ENTIDADES FEDERATIVAS Y MUNICIPIOS	33	FAIS MUNICIPAL Y DE LAS DEMARCACIONES TERRITORIALES DEL DISTRITO FEDERAL	I004	MUNICIPIO DE SANTA MARIA CHACHOAPAM1	$20.88	$20.88	$20.88	$20.88	$20.88
Santa María Chachoápam	2017	APORTACIONES FEDERALES - 2	APORTACIONES FEDERALES PARA ENTIDADES FEDERATIVAS Y MUNICIPIOS	33	FAIS MUNICIPAL Y DE LAS DEMARCACIONES TERRITORIALES DEL DISTRITO FEDERAL	I004	MUNICIPIO DE SANTA MARIA CHACHOAPAM1	$46.11	$46.11	$46.11	$46.11	$46.11
Santa María Chachoápam	2017	APORTACIONES FEDERALES - 2	APORTACIONES FEDERALES PARA ENTIDADES FEDERATIVAS Y MUNICIPIOS	33	FAIS MUNICIPAL Y DE LAS DEMARCACIONES TERRITORIALES DEL DISTRITO FEDERAL	I004	MUNICIPIO DE SANTA MARIA CHACHOAPAM1	$15,631.00	$15,631.00	$15,631.00	$15,631.00	$15,631.00
Santa María Chachoápam	2017	APORTACIONES FEDERALES - 2	APORTACIONES FEDERALES PARA ENTIDADES FEDERATIVAS Y MUNICIPIOS	33	FAIS MUNICIPAL Y DE LAS DEMARCACIONES TERRITORIALES DEL DISTRITO FEDERAL	I004	MUNICIPIO DE SANTA MARIA CHACHOAPAM1	$43.37	$43.37	$43.37	$43.37	$43.37
Santa María Chachoápam	2017	APORTACIONES FEDERALES - 2	APORTACIONES FEDERALES PARA ENTIDADES FEDERATIVAS Y MUNICIPIOS	33	FAIS MUNICIPAL Y DE LAS DEMARCACIONES TERRITORIALES DEL DISTRITO FEDERAL	I004	MUNICIPIO DE SANTA MARIA CHACHOAPAM1	$28,546.20	$28,546.20	$28,546.20	$28,546.20	$28,546.20
Santa María Chachoápam	2017	APORTACIONES FEDERALES - 2	APORTACIONES FEDERALES PARA ENTIDADES FEDERATIVAS Y MUNICIPIOS	33	FAIS MUNICIPAL Y DE LAS DEMARCACIONES TERRITORIALES DEL DISTRITO FEDERAL	I004	MUNICIPIO DE SANTA MARIA CHACHOAPAM1	$879,647.80	$879,647.80	$879,647.80	$879,647.80	$879,647.80
Santa María Ozolotepec	**2017**	**APORTACIONES FEDERALES - 2**	**APORTACIONES FEDERALES PARA ENTIDADES FEDERATIVAS Y**	**33**	**FAIS MUNICIPAL Y DE LAS DEMARCACIONES TERRITORIALES DEL DISTRITO FEDERAL**	**I004**	**MUNICIPIO DE SANTA MARIA OZOLOTEPEC.**	**$9,975,353.86**	**$9,975,353.86**	**$9,975,353.86**	**$9,975,353.86**	**$9,975,353.86**
Santa María Ozolotepec	2017	APORTACIONES FEDERALES - 2	APORTACIONES FEDERALES PARA ENTIDADES FEDERATIVAS Y MUNICIPIOS	33	FAIS MUNICIPAL Y DE LAS DEMARCACIONES TERRITORIALES DEL DISTRITO FEDERAL	I004	MUNICIPIO DE SANTA MARIA OZOLOTEPEC.	$199,507.07	$199,507.07	$199,507.07	$199,507.07	$199,507.07
Santa María Ozolotepec	2017	APORTACIONES FEDERALES - 2	APORTACIONES FEDERALES PARA ENTIDADES FEDERATIVAS Y MUNICIPIOS	33	FAIS MUNICIPAL Y DE LAS DEMARCACIONES TERRITORIALES DEL DISTRITO FEDERAL	I004	MUNICIPIO DE SANTA MARIA OZOLOTEPEC.	$299,260.61	$299,260.61	$299,260.61	$299,260.61	$299,260.61
Santa María Ozolotepec	2017	APORTACIONES FEDERALES - 2	APORTACIONES FEDERALES PARA ENTIDADES FEDERATIVAS Y MUNICIPIOS	33	FAIS MUNICIPAL Y DE LAS DEMARCACIONES TERRITORIALES DEL DISTRITO FEDERAL	I004	MUNICIPIO DE SANTA MARIA OZOLOTEPEC.	$2,335,000.00	$2,335,000.00	$2,335,000.00	$2,335,000.00	$2,335,000.00

Municipio	Ciclo de Recurso	Tipo de Recurso	Descripción Ramo	Clave Ramo	Descripción Programa	Clave Programa	Dependencia Ejecutora	Aprobado	Modificado	Recaudado (Ministrado)	Ejercido	Pagado
Santa María Ozolotepec	2017	APORTACIONES FEDERALES - 2	APORTACIONES FEDERALES PARA ENTIDADES FEDERATIVAS Y MUNICIPIOS	33	FAIS MUNICIPAL Y DE LAS DEMARCACIONES TERRITORIALES DEL DISTRITO FEDERAL	I004	MUNICIPIO DE SANTA MARIA OZOLOTEPEC.	$1,400,000.00	$1,400,000.00	$1,400,000.00	$1,400,000.00	$1,400,000.00
Santa María Ozolotepec	2017	APORTACIONES FEDERALES - 2	APORTACIONES FEDERALES PARA ENTIDADES FEDERATIVAS Y MUNICIPIOS	33	FAIS MUNICIPAL Y DE LAS DEMARCACIONES TERRITORIALES DEL DISTRITO FEDERAL	I004	MUNICIPIO DE SANTA MARIA OZOLOTEPEC.	$1,425,000.00	$1,425,000.00	$1,425,000.00	$1,425,000.00	$1,425,000.00
Santa María Ozolotepec	2017	APORTACIONES FEDERALES - 2	APORTACIONES FEDERALES PARA ENTIDADES FEDERATIVAS Y MUNICIPIOS	33	FAIS MUNICIPAL Y DE LAS DEMARCACIONES TERRITORIALES DEL DISTRITO FEDERAL	I004	MUNICIPIO DE SANTA MARIA OZOLOTEPEC.	$4,316,586.18	$4,316,586.18	$4,316,586.18	$4,316,586.18	$4,316,586.18
Santa María Totolapilla	2017	APORTACIONES FEDERALES - 2	APORTACIONES FEDERALES PARA ENTIDADES FEDERATIVAS Y MUNICIPIOS	33	FAIS MUNICIPAL Y DE LAS DEMARCACIONES TERRITORIALES DEL DISTRITO FEDERAL	I004	MUNICIPIO DE SANTA MARIA TOTOLAPILLA.	$45,902.15	$45,902.15	$45,902.15	$45,902.15	$45,902.15
Santa María Totolapilla	2017	APORTACIONES FEDERALES - 2	APORTACIONES FEDERALES PARA ENTIDADES FEDERATIVAS Y MUNICIPIOS	33	FAIS MUNICIPAL Y DE LAS DEMARCACIONES TERRITORIALES DEL DISTRITO FEDERAL	I004	MUNICIPIO DE SANTA MARIA TOTOLAPILLA.	$18,996.00	$18,996.00	$18,996.00	$18,996.00	$18,996.00
Santa María Totolapilla	2017	APORTACIONES FEDERALES - 2	APORTACIONES FEDERALES PARA ENTIDADES FEDERATIVAS Y MUNICIPIOS	33	FAIS MUNICIPAL Y DE LAS DEMARCACIONES TERRITORIALES DEL DISTRITO FEDERAL	I004	MUNICIPIO DE SANTA MARIA TOTOLAPILLA.	$11,605.44	$11,605.44	$11,605.44	$11,605.44	$11,605.44
Santa María Totolapilla	2017	APORTACIONES FEDERALES - 2	APORTACIONES FEDERALES PARA ENTIDADES FEDERATIVAS Y MUNICIPIOS	33	FAIS MUNICIPAL Y DE LAS DEMARCACIONES TERRITORIALES DEL DISTRITO FEDERAL	I004	MUNICIPIO DE SANTA MARIA TOTOLAPILLA.	$1,453,568.23	$1,453,568.23	$1,453,568.23	$1,453,568.23	$1,453,568.23
Santa María Zacatepec	**2017**	**APORTACIONES FEDERALES - 2**	**APORTACIONES FEDERALES PARA ENTIDADES FEDERATIVAS Y MUNICIPIOS**	**33**	**FAIS MUNICIPAL Y DE LAS DEMARCACIONES TERRITORIALES DEL DISTRITO FEDERAL**	**I004**	**MUNICIPIO DE SANTA MARIA ZACATEPEC2017**	**$21,885,060.97**	**$21,885,060.97**	**$21,885,060.97**	**$21,885,060.97**	**$21,885,060.97**
Santa María Zacatepec	2017	APORTACIONES FEDERALES - 2	APORTACIONES FEDERALES PARA ENTIDADES FEDERATIVAS Y MUNICIPIOS	33	FAIS MUNICIPAL Y DE LAS DEMARCACIONES TERRITORIALES DEL DISTRITO FEDERAL	I004	MUNICIPIO DE SANTA MARIA ZACATEPEC2017	$656,551.86	$656,551.86	$656,551.86	$656,551.86	$656,551.86
Santa María Zacatepec	2017	APORTACIONES FEDERALES - 2	APORTACIONES FEDERALES PARA ENTIDADES FEDERATIVAS Y MUNICIPIOS	33	FAIS MUNICIPAL Y DE LAS DEMARCACIONES TERRITORIALES DEL DISTRITO FEDERAL	I004	MUNICIPIO DE SANTA MARIA ZACATEPEC2017	$2,694,360.42	$2,694,360.42	$2,694,360.42	$2,694,360.42	$2,694,360.42
Santa María Zacatepec	2017	APORTACIONES FEDERALES - 2	APORTACIONES FEDERALES PARA ENTIDADES FEDERATIVAS Y MUNICIPIOS	33	FAIS MUNICIPAL Y DE LAS DEMARCACIONES TERRITORIALES DEL DISTRITO FEDERAL	I004	MUNICIPIO DE SANTA MARIA ZACATEPEC2017	$15,251,770.36	$15,251,770.36	$15,251,770.36	$15,251,770.36	$15,251,770.36
Santa María Zacatepec	2017	APORTACIONES FEDERALES - 2	APORTACIONES FEDERALES PARA ENTIDADES FEDERATIVAS Y MUNICIPIOS	33	FAIS MUNICIPAL Y DE LAS DEMARCACIONES TERRITORIALES DEL DISTRITO FEDERAL	I004	MUNICIPIO DE SANTA MARIA ZACATEPEC2017	$3,282,378.33	$3,282,378.33	$3,282,378.33	$3,282,378.33	$3,282,378.33
Santiago Yolomécatl	2017	APORTACIONES FEDERALES - 2	APORTACIONES FEDERALES PARA ENTIDADES FEDERATIVAS Y MUNICIPIOS	33	FAIS MUNICIPAL Y DE LAS DEMARCACIONES TERRITORIALES DEL DISTRITO FEDERAL	I004	MUNICIPIO DE SANTIAGO YOLOMECATL	$56,123.34	$56,123.34	$56,123.34	$56,123.34	$56,123.34
Santiago Yolomécatl	2017	APORTACIONES FEDERALES - 2	APORTACIONES FEDERALES PARA ENTIDADES FEDERATIVAS Y MUNICIPIOS	33	FAIS MUNICIPAL Y DE LAS DEMARCACIONES TERRITORIALES DEL DISTRITO FEDERAL	I004	MUNICIPIO DE SANTIAGO YOLOMECATL	$36,974.00	$36,974.00	$36,974.00	$36,974.00	$36,974.00
Santiago Yolomécatl	2017	APORTACIONES FEDERALES - 2	APORTACIONES FEDERALES PARA ENTIDADES FEDERATIVAS Y MUNICIPIOS	33	FAIS MUNICIPAL Y DE LAS DEMARCACIONES TERRITORIALES DEL DISTRITO FEDERAL	I004	MUNICIPIO DE SANTIAGO YOLOMECATL	$75,000.00	$75,000.00	$75,000.00	$0.00	$0.00
Santiago Yolomécatl	2017	APORTACIONES FEDERALES - 2	APORTACIONES FEDERALES PARA ENTIDADES FEDERATIVAS Y MUNICIPIOS	33	FAIS MUNICIPAL Y DE LAS DEMARCACIONES TERRITORIALES DEL DISTRITO FEDERAL	I004	MUNICIPIO DE SANTIAGO YOLOMECATL	$992,684.06	$992,684.06	$992,684.06	$992,684.06	$992,684.06
Santiago Yolomécatl	2017	APORTACIONES FEDERALES - 2	APORTACIONES FEDERALES PARA ENTIDADES FEDERATIVAS Y MUNICIPIOS	33	FAIS MUNICIPAL Y DE LAS DEMARCACIONES TERRITORIALES DEL DISTRITO FEDERAL	I004	MUNICIPIO DE SANTIAGO YOLOMECATL	$709,996.58	$709,996.58	$709,996.58	$600,601.58	$600,601.58
Santo Tomás Mazaltepec	2017	APORTACIONES FEDERALES - 2	APORTACIONES FEDERALES PARA ENTIDADES FEDERATIVAS Y MUNICIPIOS	33	FAIS MUNICIPAL Y DE LAS DEMARCACIONES TERRITORIALES DEL DISTRITO FEDERAL	I004	MUNICIPIO DE SANTO TOMAS MAZALTEPEC1	$68,684.91	$68,684.91	$68,684.91	$68,684.91	$68,684.91
Santo Tomás Mazaltepec	2017	APORTACIONES FEDERALES - 2	APORTACIONES FEDERALES PARA ENTIDADES FEDERATIVAS Y MUNICIPIOS	33	FAIS MUNICIPAL Y DE LAS DEMARCACIONES TERRITORIALES DEL DISTRITO FEDERAL	I004	MUNICIPIO DE SANTO TOMAS MAZALTEPEC1	$22,918.10	$22,918.10	$22,918.10	$22,918.10	$22,918.10
Santo Tomás Mazaltepec	2017	APORTACIONES FEDERALES - 2	APORTACIONES FEDERALES PARA ENTIDADES FEDERATIVAS Y MUNICIPIOS	33	FAIS MUNICIPAL Y DE LAS DEMARCACIONES TERRITORIALES DEL DISTRITO FEDERAL	I004	MUNICIPIO DE SANTO TOMAS MAZALTEPEC1	$22,871.84	$22,871.84	$22,871.84	$22,871.84	$22,871.84

Municipio	Ciclo de Recurso	Tipo de Recurso	Descripción Ramo	Clave Ramo	Descripción Programa	Clave Programa	Dependencia Ejecutora	Aprobado	Modificado	Recaudado (Ministrado)	Ejercido	Pagado
Santo Tomás Mazaltepec	2017	APORTACIONES FEDERALES - 2	APORTACIONES FEDERALES PARA ENTIDADES FEDERATIVAS Y MUNICIPIOS	33	FAIS MUNICIPAL Y DE LAS DEMARCACIONES TERRITORIALES DEL DISTRITO FEDERAL	I004	MUNICIPIO DE SANTO TOMAS MAZALTEPEC1	$709,437.60	$709,437.60	$709,437.60	$182,499.81	$182,499.81
Santo Tomás Mazaltepec	2017	APORTACIONES FEDERALES - 2	APORTACIONES FEDERALES PARA ENTIDADES FEDERATIVAS Y MUNICIPIOS	33	FAIS MUNICIPAL Y DE LAS DEMARCACIONES TERRITORIALES DEL DISTRITO FEDERAL	I004	MUNICIPIO DE SANTO TOMAS MAZALTEPEC1	$1,192,572.42	$1,192,572.42	$1,192,572.42	$1,192,572.42	$1,192,572.42
Santo Tomás Mazaltepec	2017	APORTACIONES FEDERALES - 2	APORTACIONES FEDERALES PARA ENTIDADES FEDERATIVAS Y MUNICIPIOS	33	FAIS MUNICIPAL Y DE LAS DEMARCACIONES TERRITORIALES DEL DISTRITO FEDERAL	I004	MUNICIPIO DE SANTO TOMAS MAZALTEPEC1	$273,012.22	$273,012.22	$273,012.22	$273,012.22	$273,012.22
San Agustín Amatengo	**2017**	**APORTACIONES FEDERALES - 2**	**APORTACIONES FEDERALES PARA ENTIDADES FEDERATIVAS Y**	**33**	**FAIS MUNICIPAL Y DE LAS DEMARCACIONES TERRITORIALES DEL DISTRITO FEDERAL**	**I004**	**San Agustin Amatengo**	**$2,106,325.62**	**$2,106,325.62**	**$2,106,325.62**	**$2,106,325.62**	**$2,106,325.62**
San Agustín Amatengo	2017	APORTACIONES FEDERALES - 2	APORTACIONES FEDERALES PARA ENTIDADES FEDERATIVAS Y MUNICIPIOS	33	FAIS MUNICIPAL Y DE LAS DEMARCACIONES TERRITORIALES DEL DISTRITO FEDERAL	I004	SAN AGUSTIN AMATENGO	$0.00	$63,189.77	$63,189.77	$63,189.77	$63,189.77
San Agustín Amatengo	2017	APORTACIONES FEDERALES - 2	APORTACIONES FEDERALES PARA ENTIDADES FEDERATIVAS Y MUNICIPIOS	33	FAIS MUNICIPAL Y DE LAS DEMARCACIONES TERRITORIALES DEL DISTRITO FEDERAL	I004	SAN AGUSTIN AMATENGO	$136,627.80	$0.00	$0.00	$0.00	$0.00
San Agustín Amatengo	2017	APORTACIONES FEDERALES - 2	APORTACIONES FEDERALES PARA ENTIDADES FEDERATIVAS Y MUNICIPIOS	33	FAIS MUNICIPAL Y DE LAS DEMARCACIONES TERRITORIALES DEL DISTRITO FEDERAL	I004	SAN AGUSTIN AMATENGO	$2,640.00	$0.00	$0.00	$0.00	$0.00
San Agustín Amatengo	2017	APORTACIONES FEDERALES - 2	APORTACIONES FEDERALES PARA ENTIDADES FEDERATIVAS Y MUNICIPIOS	33	FAIS MUNICIPAL Y DE LAS DEMARCACIONES TERRITORIALES DEL DISTRITO FEDERAL	I004	SAN AGUSTIN AMATENGO	$150,000.00	$0.00	$0.00	$0.00	$0.00
San Agustín Amatengo	2017	APORTACIONES FEDERALES - 2	APORTACIONES FEDERALES PARA ENTIDADES FEDERATIVAS Y MUNICIPIOS	33	FAIS MUNICIPAL Y DE LAS DEMARCACIONES TERRITORIALES DEL DISTRITO FEDERAL	I004	SAN AGUSTIN AMATENGO	$1,650,000.00	$2,043,135.85	$2,043,135.85	$2,043,135.85	$2,043,135.85
San Agustín Amatengo	2017	APORTACIONES FEDERALES - 2	APORTACIONES FEDERALES PARA ENTIDADES FEDERATIVAS Y MUNICIPIOS	33	FAIS MUNICIPAL Y DE LAS DEMARCACIONES TERRITORIALES DEL DISTRITO FEDERAL	I004	SAN AGUSTIN AMATENGO	$167,057.82	$0.00	$0.00	$0.00	$0.00
San Juan Cieneguilla	**2017**	**APORTACIONES FEDERALES - 2**	**APORTACIONES FEDERALES PARA ENTIDADES FEDERATIVAS Y**	**33**	**FAIS MUNICIPAL Y DE LAS DEMARCACIONES TERRITORIALES DEL DISTRITO FEDERAL**	**I004**	**SAN JUAN CIENEGUILLA4**	**$899,340.98**	**$899,340.98**	**$899,340.98**	**$668,317.80**	**$668,317.80**
San Juan Cieneguilla	2017	APORTACIONES FEDERALES - 2	APORTACIONES FEDERALES PARA ENTIDADES FEDERATIVAS Y MUNICIPIOS	33	FAIS MUNICIPAL Y DE LAS DEMARCACIONES TERRITORIALES DEL DISTRITO FEDERAL	I004	SAN JUAN CIENEGUILLA4	$26,980.23	$26,980.23	$26,980.23	$26,980.23	$26,980.23
San Juan Cieneguilla	2017	APORTACIONES FEDERALES - 2	APORTACIONES FEDERALES PARA ENTIDADES FEDERATIVAS Y MUNICIPIOS	33	FAIS MUNICIPAL Y DE LAS DEMARCACIONES TERRITORIALES DEL DISTRITO FEDERAL	I004	SAN JUAN CIENEGUILLA4	$750,949.72	$750,949.72	$750,949.72	$519,926.54	$519,926.54
San Juan Cieneguilla	2017	APORTACIONES FEDERALES - 2	APORTACIONES FEDERALES PARA ENTIDADES FEDERATIVAS Y MUNICIPIOS	33	FAIS MUNICIPAL Y DE LAS DEMARCACIONES TERRITORIALES DEL DISTRITO FEDERAL	I004	SAN JUAN CIENEGUILLA4	$121,411.03	$121,411.03	$121,411.03	$121,411.03	$121,411.03
Santiago del Río	**2017**	**APORTACIONES FEDERALES - 2**	**APORTACIONES FEDERALES PARA ENTIDADES FEDERATIVAS Y**	**33**	**FAIS MUNICIPAL Y DE LAS DEMARCACIONES TERRITORIALES DEL DISTRITO FEDERAL**	**I004**	**SANTIAGO DEL R¿O4**	**$1,615,621.10**	**$1,615,621.10**	**$1,615,621.10**	**$1,400,721.58**	**$1,400,721.58**
Santiago del Río	2017	APORTACIONES FEDERALES - 2	APORTACIONES FEDERALES PARA ENTIDADES FEDERATIVAS Y MUNICIPIOS	33	FAIS MUNICIPAL Y DE LAS DEMARCACIONES TERRITORIALES DEL DISTRITO FEDERAL	I004	SANTIAGO DEL R¿O4	$80,781.05	$80,781.05	$80,781.05	$80,781.05	$80,781.05
Santiago del Río	2017	APORTACIONES FEDERALES - 2	APORTACIONES FEDERALES PARA ENTIDADES FEDERATIVAS Y MUNICIPIOS	33	FAIS MUNICIPAL Y DE LAS DEMARCACIONES TERRITORIALES DEL DISTRITO FEDERAL	I004	SANTIAGO DEL R¿O4	$779,100.00	$779,100.00	$779,100.00	$779,100.00	$779,100.00
Santiago del Río	2017	APORTACIONES FEDERALES - 2	APORTACIONES FEDERALES PARA ENTIDADES FEDERATIVAS Y MUNICIPIOS	33	FAIS MUNICIPAL Y DE LAS DEMARCACIONES TERRITORIALES DEL DISTRITO FEDERAL	I004	SANTIAGO DEL R¿O4	$755,740.05	$755,740.05	$755,740.05	$540,840.53	$540,840.53
Santiago Yucuyachi	**2017**	**APORTACIONES FEDERALES - 2**	**APORTACIONES FEDERALES PARA ENTIDADES FEDERATIVAS Y**	**33**	**FAIS MUNICIPAL Y DE LAS DEMARCACIONES TERRITORIALES DEL DISTRITO FEDERAL**	**I004**	**SANTIAGO YUCUYACHI4**	**$1,429,733.46**	**$1,429,733.46**	**$1,429,733.46**	**$860,319.83**	**$860,319.83**
Santiago Yucuyachi	2017	APORTACIONES FEDERALES - 2	APORTACIONES FEDERALES PARA ENTIDADES FEDERATIVAS Y MUNICIPIOS	33	FAIS MUNICIPAL Y DE LAS DEMARCACIONES TERRITORIALES DEL DISTRITO FEDERAL	I004	SANTIAGO YUCUYACHI4	$42,892.00	$42,892.00	$42,892.00	$42,892.00	$42,892.00

Municipio	Ciclo de Recurso	Tipo de Recurso	Descripción Ramo	Clave Ramo	Descripción Programa	Clave Programa	Dependencia Ejecutora	Aprobado	Modificado	Recaudado (Ministrado)	Ejercido	Pagado
Santiago Yucuyachi	2017	APORTACIONES FEDERALES - 2	APORTACIONES FEDERALES PARA ENTIDADES FEDERATIVAS Y MUNICIPIOS	33	FAIS MUNICIPAL Y DE LAS DEMARCACIONES TERRITORIALES DEL DISTRITO FEDERAL	I004	SANTIAGO YUCUYACHI4	$1,172,381.44	$1,172,381.44	$1,172,381.44	$602,967.81	$602,967.81
Santiago Yucuyachi	2017	APORTACIONES FEDERALES - 2	APORTACIONES FEDERALES PARA ENTIDADES FEDERATIVAS Y MUNICIPIOS	33	FAIS MUNICIPAL Y DE LAS DEMARCACIONES TERRITORIALES DEL DISTRITO FEDERAL	I004	SANTIAGO YUCUYACHI4	$214,460.02	$214,460.02	$214,460.02	$214,460.02	$214,460.02
Santos Reyes Tepejillo	**2017**	**APORTACIONES FEDERALES - 2**	**APORTACIONES FEDERALES PARA ENTIDADES FEDERATIVAS Y**	**33**	**FAIS MUNICIPAL Y DE LAS DEMARCACIONES TERRITORIALES DEL DISTRITO FEDERAL**	**I004**	**SANTOS REYES TEPEJILLO5**	**$1,942,291.68**	**$1,942,291.68**	**$1,942,291.68**	**$1,740,774.11**	**$1,740,774.11**
Santos Reyes Tepejillo	2017	APORTACIONES FEDERALES - 2	APORTACIONES FEDERALES PARA ENTIDADES FEDERATIVAS Y MUNICIPIOS	33	FAIS MUNICIPAL Y DE LAS DEMARCACIONES TERRITORIALES DEL DISTRITO FEDERAL	I004	SANTOS REYES TEPEJILLO5	$194,229.17	$194,229.17	$194,229.17	$194,229.17	$194,229.17
Santos Reyes Tepejillo	2017	APORTACIONES FEDERALES - 2	APORTACIONES FEDERALES PARA ENTIDADES FEDERATIVAS Y MUNICIPIOS	33	FAIS MUNICIPAL Y DE LAS DEMARCACIONES TERRITORIALES DEL DISTRITO FEDERAL	I004	SANTOS REYES TEPEJILLO5	$97,114.58	$97,114.58	$97,114.58	$97,114.58	$97,114.58
Santos Reyes Tepejillo	2017	APORTACIONES FEDERALES - 2	APORTACIONES FEDERALES PARA ENTIDADES FEDERATIVAS Y MUNICIPIOS	33	FAIS MUNICIPAL Y DE LAS DEMARCACIONES TERRITORIALES DEL DISTRITO FEDERAL	I004	SANTOS REYES TEPEJILLO5	$1,359,604.18	$1,359,604.18	$1,359,604.18	$1,158,086.61	$1,158,086.61
Santos Reyes Tepejillo	2017	APORTACIONES FEDERALES - 2	APORTACIONES FEDERALES PARA ENTIDADES FEDERATIVAS Y MUNICIPIOS	33	FAIS MUNICIPAL Y DE LAS DEMARCACIONES TERRITORIALES DEL DISTRITO FEDERAL	I004	SANTOS REYES TEPEJILLO5	$291,343.75	$291,343.75	$291,343.75	$291,343.75	$291,343.75
San Bartolomé Quialana	**2017**	**APORTACIONES FEDERALES - 2**	**APORTACIONES FEDERALES PARA ENTIDADES FEDERATIVAS Y**	**33**	**FAIS MUNICIPAL Y DE LAS DEMARCACIONES TERRITORIALES DEL DISTRITO FEDERAL**	**I004**	**A AYUNTAMIENTO..**	**$5,274,739.91**	**$5,274,739.91**	**$5,274,739.91**	**$5,274,739.91**	**$2,419,635.50**
San Bartolomé Quialana	2017	APORTACIONES FEDERALES - 2	APORTACIONES FEDERALES PARA ENTIDADES FEDERATIVAS Y MUNICIPIOS	33	FAIS MUNICIPAL Y DE LAS DEMARCACIONES TERRITORIALES DEL DISTRITO FEDERAL	I004	A AYUNTAMIENTO..	$30,140.00	$30,140.00	$30,140.00	$30,140.00	$30,140.00
San Bartolomé Quialana	2017	APORTACIONES FEDERALES - 2	APORTACIONES FEDERALES PARA ENTIDADES FEDERATIVAS Y MUNICIPIOS	33	FAIS MUNICIPAL Y DE LAS DEMARCACIONES TERRITORIALES DEL DISTRITO FEDERAL	I004	A AYUNTAMIENTO..	$72,370.00	$72,370.00	$72,370.00	$72,370.00	$72,370.00
San Bartolomé Quialana	2017	APORTACIONES FEDERALES - 2	APORTACIONES FEDERALES PARA ENTIDADES FEDERATIVAS Y MUNICIPIOS	33	FAIS MUNICIPAL Y DE LAS DEMARCACIONES TERRITORIALES DEL DISTRITO FEDERAL	I004	A AYUNTAMIENTO..	$611,721.43	$611,721.43	$611,721.43	$611,721.43	$205,968.39
San Bartolomé Quialana	2017	APORTACIONES FEDERALES - 2	APORTACIONES FEDERALES PARA ENTIDADES FEDERATIVAS Y MUNICIPIOS	33	FAIS MUNICIPAL Y DE LAS DEMARCACIONES TERRITORIALES DEL DISTRITO FEDERAL	I004	A AYUNTAMIENTO..	$468,928.85	$468,928.85	$468,928.85	$468,928.85	$0.00
San Bartolomé Quialana	2017	APORTACIONES FEDERALES - 2	APORTACIONES FEDERALES PARA ENTIDADES FEDERATIVAS Y MUNICIPIOS	33	FAIS MUNICIPAL Y DE LAS DEMARCACIONES TERRITORIALES DEL DISTRITO FEDERAL	I004	A AYUNTAMIENTO..	$4,091,579.63	$4,091,579.63	$4,091,579.63	$4,091,579.63	$2,111,157.11
San Sebastián Abasolo	**2017**	**APORTACIONES FEDERALES - 2**	**APORTACIONES FEDERALES PARA ENTIDADES FEDERATIVAS Y**	**33**	**FAIS MUNICIPAL Y DE LAS DEMARCACIONES TERRITORIALES DEL DISTRITO FEDERAL**	**I004**	**ABASOLO**	**$2,951,045.45**	**$2,951,045.45**	**$2,951,045.45**	**$2,951,045.45**	**$2,951,045.45**
San Sebastián Abasolo	2017	APORTACIONES FEDERALES - 2	APORTACIONES FEDERALES PARA ENTIDADES FEDERATIVAS Y MUNICIPIOS	33	FAIS MUNICIPAL Y DE LAS DEMARCACIONES TERRITORIALES DEL DISTRITO FEDERAL	I004	ABASOLO	$83,920.52	$0.00	$0.00	$0.00	$0.00
San Sebastián Abasolo	2017	APORTACIONES FEDERALES - 2	APORTACIONES FEDERALES PARA ENTIDADES FEDERATIVAS Y MUNICIPIOS	33	FAIS MUNICIPAL Y DE LAS DEMARCACIONES TERRITORIALES DEL DISTRITO FEDERAL	I004	ABASOLO	$55,947.00	$0.00	$0.00	$0.00	$0.00
San Sebastián Abasolo	2017	APORTACIONES FEDERALES - 2	APORTACIONES FEDERALES PARA ENTIDADES FEDERATIVAS Y MUNICIPIOS	33	FAIS MUNICIPAL Y DE LAS DEMARCACIONES TERRITORIALES DEL DISTRITO FEDERAL	I004	ABASOLO	$154,694.75	$2,063,831.35	$2,063,831.35	$2,063,831.35	$2,063,831.35
San Sebastián Abasolo	2017	APORTACIONES FEDERALES - 2	APORTACIONES FEDERALES PARA ENTIDADES FEDERATIVAS Y MUNICIPIOS	33	FAIS MUNICIPAL Y DE LAS DEMARCACIONES TERRITORIALES DEL DISTRITO FEDERAL	I004	ABASOLO	$2,656,483.18	$887,214.10	$887,214.10	$887,214.10	$887,214.10
San Juan Yatzona	2017	APORTACIONES FEDERALES - 2	APORTACIONES FEDERALES PARA ENTIDADES FEDERATIVAS Y MUNICIPIOS	33	FAIS MUNICIPAL Y DE LAS DEMARCACIONES TERRITORIALES DEL DISTRITO FEDERAL	I004	H AYUNTAMIENTO DE SAN JUAN YATZONA	$11,881.43	$0.00	$0.00	$0.00	$0.00
San Juan Yatzona	2017	APORTACIONES FEDERALES - 2	APORTACIONES FEDERALES PARA ENTIDADES FEDERATIVAS Y MUNICIPIOS	33	FAIS MUNICIPAL Y DE LAS DEMARCACIONES TERRITORIALES DEL DISTRITO FEDERAL	I004	H AYUNTAMIENTO DE SAN JUAN YATZONA	$7,921.00	$0.00	$0.00	$0.00	$0.00

Municipio	Ciclo de Recurso	Tipo de Recurso	Descripción Ramo	Clave Ramo	Descripción Programa	Clave Programa	Dependencia Ejecutora	Aprobado	Modificado	Recaudado (Ministrado)	Ejercido	Pagado
San Juan Yatzona	2017	APORTACIONES FEDERALES - 2	APORTACIONES FEDERALES PARA ENTIDADES FEDERATIVAS Y MUNICIPIOS	33	FAIS MUNICIPAL Y DE LAS DEMARCACIONES TERRITORIALES DEL DISTRITO FEDERAL	I004	H AYUNTAMIENTO DE SAN JUAN YATZONA	$376,245.11	$459,221.30	$459,221.30	$459,221.30	$459,221.30
San Miguel Peras	2017	APORTACIONES FEDERALES - 2	APORTACIONES FEDERALES PARA ENTIDADES FEDERATIVAS Y MUNICIPIOS	33	FAIS MUNICIPAL Y DE LAS DEMARCACIONES TERRITORIALES DEL DISTRITO FEDERAL	I004	H AYUNTAMIENTO DE SAN MIGUEL PERAS	$315,470.81	$315,470.81	$315,470.81	$315,470.81	$315,470.81
San Miguel Peras	2017	APORTACIONES FEDERALES - 2	APORTACIONES FEDERALES PARA ENTIDADES FEDERATIVAS Y MUNICIPIOS	33	FAIS MUNICIPAL Y DE LAS DEMARCACIONES TERRITORIALES DEL DISTRITO FEDERAL	I004	H AYUNTAMIENTO DE SAN MIGUEL PERAS	$800.00	$0.00	$0.00	$0.00	$0.00
San Miguel Peras	2017	APORTACIONES FEDERALES - 2	APORTACIONES FEDERALES PARA ENTIDADES FEDERATIVAS Y MUNICIPIOS	33	FAIS MUNICIPAL Y DE LAS DEMARCACIONES TERRITORIALES DEL DISTRITO FEDERAL	I004	H AYUNTAMIENTO DE SAN MIGUEL PERAS	$0.00	$104,400.00	$104,400.00	$104,400.00	$104,400.00
San Miguel Peras	2017	APORTACIONES FEDERALES - 2	APORTACIONES FEDERALES PARA ENTIDADES FEDERATIVAS Y MUNICIPIOS	33	FAIS MUNICIPAL Y DE LAS DEMARCACIONES TERRITORIALES DEL DISTRITO FEDERAL	I004	H AYUNTAMIENTO DE SAN MIGUEL PERAS	$0.00	$52,660.00	$52,660.00	$52,660.00	$52,660.00
San Miguel Peras	2017	APORTACIONES FEDERALES - 2	APORTACIONES FEDERALES PARA ENTIDADES FEDERATIVAS Y MUNICIPIOS	33	FAIS MUNICIPAL Y DE LAS DEMARCACIONES TERRITORIALES DEL DISTRITO FEDERAL	I004	H AYUNTAMIENTO DE SAN MIGUEL PERAS	$0.00	$53,229.24	$53,229.24	$53,229.24	$53,229.24
San Miguel Peras	2017	APORTACIONES FEDERALES - 2	APORTACIONES FEDERALES PARA ENTIDADES FEDERATIVAS Y MUNICIPIOS	33	FAIS MUNICIPAL Y DE LAS DEMARCACIONES TERRITORIALES DEL DISTRITO FEDERAL	I004	H AYUNTAMIENTO DE SAN MIGUEL PERAS	$850,000.00	$0.00	$0.00	$0.00	$0.00
San Miguel Peras	2017	APORTACIONES FEDERALES - 2	APORTACIONES FEDERALES PARA ENTIDADES FEDERATIVAS Y MUNICIPIOS	33	FAIS MUNICIPAL Y DE LAS DEMARCACIONES TERRITORIALES DEL DISTRITO FEDERAL	I004	H AYUNTAMIENTO DE SAN MIGUEL PERAS	$1,051,569.38	$837,000.00	$837,000.00	$746,059.15	$746,059.15
San Miguel Peras	2017	APORTACIONES FEDERALES - 2	APORTACIONES FEDERALES PARA ENTIDADES FEDERATIVAS Y MUNICIPIOS	33	FAIS MUNICIPAL Y DE LAS DEMARCACIONES TERRITORIALES DEL DISTRITO FEDERAL	I004	H AYUNTAMIENTO DE SAN MIGUEL PERAS	$5,021,648.76	$7,360,996.80	$7,360,996.80	$7,360,996.80	$7,360,996.80
San Miguel Peras	2017	APORTACIONES FEDERALES - 2	APORTACIONES FEDERALES PARA ENTIDADES FEDERATIVAS Y MUNICIPIOS	33	FAIS MUNICIPAL Y DE LAS DEMARCACIONES TERRITORIALES DEL DISTRITO FEDERAL	I004	H AYUNTAMIENTO DE SAN MIGUEL PERAS	$1,816,817.49	$0.00	$0.00	$0.00	$0.00
San Miguel Peras	2017	APORTACIONES FEDERALES - 2	APORTACIONES FEDERALES PARA ENTIDADES FEDERATIVAS Y MUNICIPIOS	33	FAIS MUNICIPAL Y DE LAS DEMARCACIONES TERRITORIALES DEL DISTRITO FEDERAL	I004	H AYUNTAMIENTO DE SAN MIGUEL PERAS	$1,459,387.34	$951,936.93	$951,936.93	$951,936.93	$951,936.93
San Miguel Peras	2017	APORTACIONES FEDERALES - 2	APORTACIONES FEDERALES PARA ENTIDADES FEDERATIVAS Y MUNICIPIOS	33	FAIS MUNICIPAL Y DE LAS DEMARCACIONES TERRITORIALES DEL DISTRITO FEDERAL	I004	H AYUNTAMIENTO DE SAN MIGUEL PERAS	$0.00	$840,000.00	$840,000.00	$673,942.25	$673,942.25
San Pablo Huitzo	2017	APORTACIONES FEDERALES - 2	APORTACIONES FEDERALES PARA ENTIDADES FEDERATIVAS Y MUNICIPIOS	33	FAIS MUNICIPAL Y DE LAS DEMARCACIONES TERRITORIALES DEL DISTRITO FEDERAL	I004	H AYUNTAMIENTO DE SAN PABLO HUITZO	$3,000.00	$0.00	$0.00	$0.00	$0.00
San Pablo Huitzo	2017	APORTACIONES FEDERALES - 2	APORTACIONES FEDERALES PARA ENTIDADES FEDERATIVAS Y MUNICIPIOS	33	FAIS MUNICIPAL Y DE LAS DEMARCACIONES TERRITORIALES DEL DISTRITO FEDERAL	I004	H AYUNTAMIENTO DE SAN PABLO HUITZO	$23,100.69	$0.00	$0.00	$0.00	$0.00
San Pablo Huitzo	2017	APORTACIONES FEDERALES - 2	APORTACIONES FEDERALES PARA ENTIDADES FEDERATIVAS Y MUNICIPIOS	33	FAIS MUNICIPAL Y DE LAS DEMARCACIONES TERRITORIALES DEL DISTRITO FEDERAL	I004	H AYUNTAMIENTO DE SAN PABLO HUITZO	$177,151.04	$177,151.04	$177,151.04	$177,151.04	$177,151.04
San Pablo Huitzo	2017	APORTACIONES FEDERALES - 2	APORTACIONES FEDERALES PARA ENTIDADES FEDERATIVAS Y MUNICIPIOS	33	FAIS MUNICIPAL Y DE LAS DEMARCACIONES TERRITORIALES DEL DISTRITO FEDERAL	I004	H AYUNTAMIENTO DE SAN PABLO HUITZO	$3,986.64	$17.40	$17.40	$17.40	$17.40
San Pablo Huitzo	2017	APORTACIONES FEDERALES - 2	APORTACIONES FEDERALES PARA ENTIDADES FEDERATIVAS Y MUNICIPIOS	33	FAIS MUNICIPAL Y DE LAS DEMARCACIONES TERRITORIALES DEL DISTRITO FEDERAL	I004	H AYUNTAMIENTO DE SAN PABLO HUITZO	$10,000.00	$0.00	$0.00	$0.00	$0.00
San Pablo Huitzo	2017	APORTACIONES FEDERALES - 2	APORTACIONES FEDERALES PARA ENTIDADES FEDERATIVAS Y MUNICIPIOS	33	FAIS MUNICIPAL Y DE LAS DEMARCACIONES TERRITORIALES DEL DISTRITO FEDERAL	I004	H AYUNTAMIENTO DE SAN PABLO HUITZO	$20,500.00	$0.00	$0.00	$0.00	$0.00
San Pablo Huitzo	2017	APORTACIONES FEDERALES - 2	APORTACIONES FEDERALES PARA ENTIDADES FEDERATIVAS Y MUNICIPIOS	33	FAIS MUNICIPAL Y DE LAS DEMARCACIONES TERRITORIALES DEL DISTRITO FEDERAL	I004	H AYUNTAMIENTO DE SAN PABLO HUITZO	$30,000.00	$0.00	$0.00	$0.00	$0.00
San Pablo Huitzo	2017	APORTACIONES FEDERALES - 2	APORTACIONES FEDERALES PARA ENTIDADES FEDERATIVAS Y MUNICIPIOS	33	FAIS MUNICIPAL Y DE LAS DEMARCACIONES TERRITORIALES DEL DISTRITO FEDERAL	I004	H AYUNTAMIENTO DE SAN PABLO HUITZO	$7,000.00	$0.00	$0.00	$0.00	$0.00
San Pablo Huitzo	2017	APORTACIONES FEDERALES - 2	APORTACIONES FEDERALES PARA ENTIDADES FEDERATIVAS Y MUNICIPIOS	33	FAIS MUNICIPAL Y DE LAS DEMARCACIONES TERRITORIALES DEL DISTRITO FEDERAL	I004	H AYUNTAMIENTO DE SAN PABLO HUITZO	$16,002.00	$0.00	$0.00	$0.00	$0.00

Municipio	Ciclo de Recurso	Tipo de Recurso	Descripción Ramo	Clave Ramo	Descripción Programa	Clave Programa	Dependencia Ejecutora	Aprobado	Modificado	Recaudado (Ministrado)	Ejercido	Pagado
San Pablo Huitzo	2017	APORTACIONES FEDERALES - 2	APORTACIONES FEDERALES PARA ENTIDADES FEDERATIVAS Y MUNICIPIOS	33	FAIS MUNICIPAL Y DE LAS DEMARCACIONES TERRITORIALES DEL DISTRITO FEDERAL	I004	H AYUNTAMIENTO DE SAN PABLO HUITZO	$19,000.00	$9,762.00	$9,762.00	$9,762.00	$9,762.00
San Pablo Huitzo	2017	APORTACIONES FEDERALES - 2	APORTACIONES FEDERALES PARA ENTIDADES FEDERATIVAS Y MUNICIPIOS	33	FAIS MUNICIPAL Y DE LAS DEMARCACIONES TERRITORIALES DEL DISTRITO FEDERAL	I004	H AYUNTAMIENTO DE SAN PABLO HUITZO	$45,000.00	$86,218.04	$86,218.04	$86,218.04	$86,218.04
San Pablo Huitzo	2017	APORTACIONES FEDERALES - 2	APORTACIONES FEDERALES PARA ENTIDADES FEDERATIVAS Y MUNICIPIOS	33	FAIS MUNICIPAL Y DE LAS DEMARCACIONES TERRITORIALES DEL DISTRITO FEDERAL	I004	H AYUNTAMIENTO DE SAN PABLO HUITZO	$3,000.00	$0.00	$0.00	$0.00	$0.00
San Pablo Huitzo	2017	APORTACIONES FEDERALES - 2	APORTACIONES FEDERALES PARA ENTIDADES FEDERATIVAS Y MUNICIPIOS	33	FAIS MUNICIPAL Y DE LAS DEMARCACIONES TERRITORIALES DEL DISTRITO FEDERAL	I004	H AYUNTAMIENTO DE SAN PABLO HUITZO	$18,000.00	$0.00	$0.00	$0.00	$0.00
San Pablo Huitzo	2017	APORTACIONES FEDERALES - 2	APORTACIONES FEDERALES PARA ENTIDADES FEDERATIVAS Y MUNICIPIOS	33	FAIS MUNICIPAL Y DE LAS DEMARCACIONES TERRITORIALES DEL DISTRITO FEDERAL	I004	H AYUNTAMIENTO DE SAN PABLO HUITZO	$999,999.00	$0.00	$0.00	$0.00	$0.00
San Pablo Huitzo	2017	APORTACIONES FEDERALES - 2	APORTACIONES FEDERALES PARA ENTIDADES FEDERATIVAS Y MUNICIPIOS	33	FAIS MUNICIPAL Y DE LAS DEMARCACIONES TERRITORIALES DEL DISTRITO FEDERAL	I004	H AYUNTAMIENTO DE SAN PABLO HUITZO	$671,296.37	$0.00	$0.00	$0.00	$0.00
San Pablo Huitzo	2017	APORTACIONES FEDERALES - 2	APORTACIONES FEDERALES PARA ENTIDADES FEDERATIVAS Y MUNICIPIOS	33	FAIS MUNICIPAL Y DE LAS DEMARCACIONES TERRITORIALES DEL DISTRITO FEDERAL	I004	H AYUNTAMIENTO DE SAN PABLO HUITZO	$2,983,000.00	$4,576,429.58	$4,576,429.58	$4,576,429.58	$3,702,322.89
San Pablo Huitzo	2017	APORTACIONES FEDERALES - 2	APORTACIONES FEDERALES PARA ENTIDADES FEDERATIVAS Y MUNICIPIOS	33	FAIS MUNICIPAL Y DE LAS DEMARCACIONES TERRITORIALES DEL DISTRITO FEDERAL	I004	H AYUNTAMIENTO DE SAN PABLO HUITZO	$0.00	$169,701.68	$169,701.68	$169,701.68	$169,701.68
San Pablo Huitzo	2017	APORTACIONES FEDERALES - 2	APORTACIONES FEDERALES PARA ENTIDADES FEDERATIVAS Y MUNICIPIOS	33	FAIS MUNICIPAL Y DE LAS DEMARCACIONES TERRITORIALES DEL DISTRITO FEDERAL	I004	H AYUNTAMIENTO DE SAN PABLO HUITZO	$874,999.00	$885,755.00	$885,755.00	$885,755.00	$885,755.00
Huautepec	**2017**	**APORTACIONES FEDERALES - 2**	**APORTACIONES FEDERALES PARA ENTIDADES FEDERATIVAS Y MUNICIPIOS**	**33**	**FAIS MUNICIPAL Y DE LAS DEMARCACIONES TERRITORIALES DEL DISTRITO FEDERAL**	**I004**	**H. AYUNTAMIENTO DE HUATEPEC**	**$18,807,835.80**	**$18,807,835.80**	**$1,880,783.80**	**$17,447,000.00**	**$17,447,000.00**
Huautepec	2017	APORTACIONES FEDERALES - 2	APORTACIONES FEDERALES PARA ENTIDADES FEDERATIVAS Y MUNICIPIOS	33	FAIS MUNICIPAL Y DE LAS DEMARCACIONES TERRITORIALES DEL DISTRITO FEDERAL	I004	H. AYUNTAMIENTO DE HUATEPEC	$18,807,835.80	$18,807,835.80	$1,880,783.80	$17,447,000.00	$17,447,000.00
San Andrés Teotiláipam	**2017**	**APORTACIONES FEDERALES - 2**	**APORTACIONES FEDERALES PARA ENTIDADES FEDERATIVAS Y MUNICIPIOS**	**33**	**FAIS MUNICIPAL Y DE LAS DEMARCACIONES TERRITORIALES DEL DISTRITO FEDERAL**	**I004**	**H. AYUNTAMIENTO DE SAN ANDRES TEOTILALPAM**	**$11,909,697.00**	**$11,909,697.00**	**$11,909,697.00**	**$11,909,697.00**	**$11,909,697.00**
San Andrés Teotiálpam	2017	APORTACIONES FEDERALES - 2	APORTACIONES FEDERALES PARA ENTIDADES FEDERATIVAS Y MUNICIPIOS	33	FAIS MUNICIPAL Y DE LAS DEMARCACIONES TERRITORIALES DEL DISTRITO FEDERAL	I004	H. AYUNTAMIENTO DE SAN ANDRES TEOTILALPAM	$11,909,697.00	$11,909,697.00	$11,909,697.00	$11,909,697.00	$11,909,697.00
Santiago Texcalcingo	**2017**	**APORTACIONES FEDERALES - 2**	**APORTACIONES FEDERALES PARA ENTIDADES FEDERATIVAS Y MUNICIPIOS**	**33**	**FAIS MUNICIPAL Y DE LAS DEMARCACIONES TERRITORIALES DEL DISTRITO FEDERAL**	**I004**	**H. AYUNTAMIENTO DE SANTIAGO TEXCALCINGO**	**$5,542,030.34**	**$5,542,030.34**	**$5,542,030.34**	**$5,542,030.34**	**$5,542,030.34**
Santiago Texcalcingo	2017	APORTACIONES FEDERALES - 2	APORTACIONES FEDERALES PARA ENTIDADES FEDERATIVAS Y MUNICIPIOS	33	FAIS MUNICIPAL Y DE LAS DEMARCACIONES TERRITORIALES DEL DISTRITO FEDERAL	I004	H. AYUNTAMIENTO DE SANTIAGO TEXCALCINGO	$5,542,030.34	$5,542,030.34	$5,542,030.34	$5,542,030.34	$5,542,030.34
Yogana	**2017**	**APORTACIONES FEDERALES - 2**	**APORTACIONES FEDERALES PARA ENTIDADES FEDERATIVAS Y MUNICIPIOS**	**33**	**FAIS MUNICIPAL Y DE LAS DEMARCACIONES TERRITORIALES DEL DISTRITO FEDERAL**	**I004**	**H. Ayuntamiento de Yogana**	**$3,018,698.61**	**$3,018,698.61**	**$3,018,698.61**	**$3,018,698.61**	**$2,608,670.40**
Yogana	2017	APORTACIONES FEDERALES - 2	APORTACIONES FEDERALES PARA ENTIDADES FEDERATIVAS Y MUNICIPIOS	33	FAIS MUNICIPAL Y DE LAS DEMARCACIONES TERRITORIALES DEL DISTRITO FEDERAL	I004	H. AYUNTAMIENTO DE YOGANA	$90,560.00	$90,560.00	$90,560.00	$90,560.00	$90,560.00
Yogana	2017	APORTACIONES FEDERALES - 2	APORTACIONES FEDERALES PARA ENTIDADES FEDERATIVAS Y MUNICIPIOS	33	FAIS MUNICIPAL Y DE LAS DEMARCACIONES TERRITORIALES DEL DISTRITO FEDERAL	I004	H. AYUNTAMIENTO DE YOGANA	$612,000.00	$612,000.00	$612,000.00	$612,000.00	$612,000.00
Yogana	2017	APORTACIONES FEDERALES - 2	APORTACIONES FEDERALES PARA ENTIDADES FEDERATIVAS Y MUNICIPIOS	33	FAIS MUNICIPAL Y DE LAS DEMARCACIONES TERRITORIALES DEL DISTRITO FEDERAL	I004	H. AYUNTAMIENTO DE YOGANA	$387,423.54	$387,423.54	$387,423.54	$387,423.54	$387,423.54
Yogana	2017	APORTACIONES FEDERALES - 2	APORTACIONES FEDERALES PARA ENTIDADES FEDERATIVAS Y MUNICIPIOS	33	FAIS MUNICIPAL Y DE LAS DEMARCACIONES TERRITORIALES DEL DISTRITO FEDERAL	I004	H. AYUNTAMIENTO DE YOGANA	$1,328,339.81	$1,328,339.81	$1,328,339.81	$1,328,339.81	$918,311.60

Municipio	Ciclo de Recurso	Tipo de Recurso	Descripción Ramo	Clave Ramo	Descripción Programa	Clave Programa	Dependencia Ejecutora	Aprobado	Modificado	Recaudado (Ministrado)	Ejercido	Pagado
Yogana	2017	APORTACIONES FEDERALES - 2	APORTACIONES FEDERALES PARA ENTIDADES FEDERATIVAS Y MUNICIPIOS	33	FAIS MUNICIPAL Y DE LAS DEMARCACIONES TERRITORIALES DEL DISTRITO FEDERAL	I004	H. AYUNTAMIENTO DE YOGANA	$400,000.00	$400,000.00	$400,000.00	$400,000.00	$400,000.00
Yogana	2017	APORTACIONES FEDERALES - 2	APORTACIONES FEDERALES PARA ENTIDADES FEDERATIVAS Y MUNICIPIOS	33	FAIS MUNICIPAL Y DE LAS DEMARCACIONES TERRITORIALES DEL DISTRITO FEDERAL	I004	H. AYUNTAMIENTO DE YOGANA	$200,375.26	$200,375.26	$200,375.26	$200,375.26	$200,375.26
Santiago Lachiguiri	**2017**	**APORTACIONES FEDERALES - 2**	**APORTACIONES FEDERALES PARA ENTIDADES FEDERATIVAS Y**	**33**	**FAIS MUNICIPAL Y DE LAS DEMARCACIONES TERRITORIALES DEL DISTRITO FEDERAL**	**I004**	**LACHIGUIRI**	**$11,508,002.51**	**$11,508,002.51**	**$11,508,002.51**	**$11,508,002.51**	**$11,508,002.51**
Santiago Lachiguiri	2017	APORTACIONES FEDERALES - 2	APORTACIONES FEDERALES PARA ENTIDADES FEDERATIVAS Y MUNICIPIOS	33	FAIS MUNICIPAL Y DE LAS DEMARCACIONES TERRITORIALES DEL DISTRITO FEDERAL	I004	LACHIGUIRI	$834,741.61	$344,752.00	$344,752.00	$344,752.00	$344,752.00
Santiago Lachiguiri	2017	APORTACIONES FEDERALES - 2	APORTACIONES FEDERALES PARA ENTIDADES FEDERATIVAS Y MUNICIPIOS	33	FAIS MUNICIPAL Y DE LAS DEMARCACIONES TERRITORIALES DEL DISTRITO FEDERAL	I004	LACHIGUIRI	$521,000.00	$542,000.00	$542,000.00	$542,000.00	$542,000.00
Santiago Lachiguiri	2017	APORTACIONES FEDERALES - 2	APORTACIONES FEDERALES PARA ENTIDADES FEDERATIVAS Y MUNICIPIOS	33	FAIS MUNICIPAL Y DE LAS DEMARCACIONES TERRITORIALES DEL DISTRITO FEDERAL	I004	LACHIGUIRI	$284,306.72	$284,306.72	$284,306.72	$284,306.72	$284,306.72
Santiago Lachiguiri	2017	APORTACIONES FEDERALES - 2	APORTACIONES FEDERALES PARA ENTIDADES FEDERATIVAS Y MUNICIPIOS	33	FAIS MUNICIPAL Y DE LAS DEMARCACIONES TERRITORIALES DEL DISTRITO FEDERAL	I004	LACHIGUIRI	$472,806.72	$472,806.72	$472,806.72	$472,806.72	$472,806.72
Santiago Lachiguiri	2017	APORTACIONES FEDERALES - 2	APORTACIONES FEDERALES PARA ENTIDADES FEDERATIVAS Y MUNICIPIOS	33	FAIS MUNICIPAL Y DE LAS DEMARCACIONES TERRITORIALES DEL DISTRITO FEDERAL	I004	LACHIGUIRI	$1,015.00	$1,015.00	$1,015.00	$1,015.00	$1,015.00
Santiago Lachiguiri	2017	APORTACIONES FEDERALES - 2	APORTACIONES FEDERALES PARA ENTIDADES FEDERATIVAS Y MUNICIPIOS	33	FAIS MUNICIPAL Y DE LAS DEMARCACIONES TERRITORIALES DEL DISTRITO FEDERAL	I004	LACHIGUIRI	$2,639.00	$294,100.96	$294,100.96	$294,100.96	$294,100.96
Santiago Lachiguiri	2017	APORTACIONES FEDERALES - 2	APORTACIONES FEDERALES PARA ENTIDADES FEDERATIVAS Y MUNICIPIOS	33	FAIS MUNICIPAL Y DE LAS DEMARCACIONES TERRITORIALES DEL DISTRITO FEDERAL	I004	LACHIGUIRI	$441,124.80	$441,124.80	$441,124.80	$441,124.80	$441,124.80
Santiago Lachiguiri	2017	APORTACIONES FEDERALES - 2	APORTACIONES FEDERALES PARA ENTIDADES FEDERATIVAS Y MUNICIPIOS	33	FAIS MUNICIPAL Y DE LAS DEMARCACIONES TERRITORIALES DEL DISTRITO FEDERAL	I004	LACHIGUIRI	$1,927.60	$0.00	$0.00	$0.00	$0.00
Santiago Lachiguiri	2017	APORTACIONES FEDERALES - 2	APORTACIONES FEDERALES PARA ENTIDADES FEDERATIVAS Y MUNICIPIOS	33	FAIS MUNICIPAL Y DE LAS DEMARCACIONES TERRITORIALES DEL DISTRITO FEDERAL	I004	LACHIGUIRI	$2,500,000.00	$0.00	$0.00	$0.00	$0.00
Santiago Lachiguiri	2017	APORTACIONES FEDERALES - 2	APORTACIONES FEDERALES PARA ENTIDADES FEDERATIVAS Y MUNICIPIOS	33	FAIS MUNICIPAL Y DE LAS DEMARCACIONES TERRITORIALES DEL DISTRITO FEDERAL	I004	LACHIGUIRI	$5,548,441.06	$7,773,199.59	$7,773,199.59	$7,773,199.59	$7,773,199.59
Santiago Lachiguiri	2017	APORTACIONES FEDERALES - 2	APORTACIONES FEDERALES PARA ENTIDADES FEDERATIVAS Y MUNICIPIOS	33	FAIS MUNICIPAL Y DE LAS DEMARCACIONES TERRITORIALES DEL DISTRITO FEDERAL	I004	LACHIGUIRI	$900,000.00	$1,354,696.72	$1,354,696.72	$1,354,696.72	$1,354,696.72
Santiago Tillo	**2017**	**APORTACIONES FEDERALES - 2**	**APORTACIONES FEDERALES PARA ENTIDADES FEDERATIVAS Y**	**33**	**FAIS MUNICIPAL Y DE LAS DEMARCACIONES TERRITORIALES DEL DISTRITO FEDERAL**	**I004**	**MUINICIPIO DE SANTIAGO TILLO**	**$773,986.44**	**$773,986.44**	**$773,986.44**	**$773,986.44**	**$773,986.44**
Santiago Tillo	2017	APORTACIONES FEDERALES - 2	APORTACIONES FEDERALES PARA ENTIDADES FEDERATIVAS Y MUNICIPIOS	33	FAIS MUNICIPAL Y DE LAS DEMARCACIONES TERRITORIALES DEL DISTRITO FEDERAL	I004	MUINICIPIO DE SANTIAGO TILLO	$116,097.44	$116,097.44	$116,097.44	$116,097.44	$116,097.44
Santiago Tillo	2017	APORTACIONES FEDERALES - 2	APORTACIONES FEDERALES PARA ENTIDADES FEDERATIVAS Y MUNICIPIOS	33	FAIS MUNICIPAL Y DE LAS DEMARCACIONES TERRITORIALES DEL DISTRITO FEDERAL	I004	MUINICIPIO DE SANTIAGO TILLO	$494,500.00	$494,500.00	$494,500.00	$494,500.00	$494,500.00
Santiago Tillo	2017	APORTACIONES FEDERALES - 2	APORTACIONES FEDERALES PARA ENTIDADES FEDERATIVAS Y MUNICIPIOS	33	FAIS MUNICIPAL Y DE LAS DEMARCACIONES TERRITORIALES DEL DISTRITO FEDERAL	I004	MUINICIPIO DE SANTIAGO TILLO	$163,389.00	$163,389.00	$163,389.00	$163,389.00	$163,389.00
Guadalupe de Ramírez	**2017**	**APORTACIONES FEDERALES - 2**	**APORTACIONES FEDERALES PARA ENTIDADES FEDERATIVAS Y**	**33**	**FAIS MUNICIPAL Y DE LAS DEMARCACIONES TERRITORIALES DEL DISTRITO FEDERAL**	**I004**	**Municipio de Guadalupe de Ramirez**	**$1,428,554.90**	**$1,428,554.90**	**$1,428,554.90**	**$1,428,554.90**	**$1,428,554.90**
Guadalupe de Ramírez	2017	APORTACIONES FEDERALES - 2	APORTACIONES FEDERALES PARA ENTIDADES FEDERATIVAS Y MUNICIPIOS	33	FAIS MUNICIPAL Y DE LAS DEMARCACIONES TERRITORIALES DEL DISTRITO FEDERAL	I004	MUNICIPIO DE GUADALUPE DE RAMIREZ	$42,856.63	$42,856.63	$42,856.63	$42,856.63	$42,856.63

Municipio	Ciclo de Recurso	Tipo de Recurso	Descripción Ramo	Clave Ramo	Descripción Programa	Clave Programa	Dependencia Ejecutora	Aprobado	Modificado	Recaudado (Ministrado)	Ejercido	Pagado
Guadalupe de Ramírez	2017	APORTACIONES FEDERALES - 2	APORTACIONES FEDERALES PARA ENTIDADES FEDERATIVAS Y MUNICIPIOS	33	FAIS MUNICIPAL Y DE LAS DEMARCACIONES TERRITORIALES DEL DISTRITO FEDERAL	I004	MUNICIPIO DE GUADALUPE DE RAMIREZ	$965,463.82	$965,463.82	$965,463.82	$965,463.82	$965,463.82
Guadalupe de Ramírez	2017	APORTACIONES FEDERALES - 2	APORTACIONES FEDERALES PARA ENTIDADES FEDERATIVAS Y MUNICIPIOS	33	FAIS MUNICIPAL Y DE LAS DEMARCACIONES TERRITORIALES DEL DISTRITO FEDERAL	I004	MUNICIPIO DE GUADALUPE DE RAMIREZ	$420,234.45	$420,234.45	$420,234.45	$420,234.45	$420,234.45
Zapotitlán Lagunas	**2017**	**APORTACIONES FEDERALES - 2**	**APORTACIONES FEDERALES PARA ENTIDADES FEDERATIVAS Y**	**33**	**FAIS MUNICIPAL Y DE LAS DEMARCACIONES TERRITORIALES DEL DISTRITO FEDERAL**	**I004**	**Municipio de Zapotitlan lagunas**	**$6,356,133.69**	**$6,993,373.73**	**$6,993,373.73**	**$6,993,373.73**	**$6,633,253.73**
Zapotitlán Lagunas	2017	APORTACIONES FEDERALES - 2	APORTACIONES FEDERALES PARA ENTIDADES FEDERATIVAS Y MUNICIPIOS	33	FAIS MUNICIPAL Y DE LAS DEMARCACIONES TERRITORIALES DEL DISTRITO FEDERAL	I004	MUNICIPIO DE ZAPOTITLAN LAGUNAS	$0.00	$209,801.22	$209,801.22	$209,801.22	$209,801.22
Zapotitlán Lagunas	2017	APORTACIONES FEDERALES - 2	APORTACIONES FEDERALES PARA ENTIDADES FEDERATIVAS Y MUNICIPIOS	33	FAIS MUNICIPAL Y DE LAS DEMARCACIONES TERRITORIALES DEL DISTRITO FEDERAL	I004	MUNICIPIO DE ZAPOTITLAN LAGUNAS	$0.00	$110,000.00	$110,000.00	$110,000.00	$110,000.00
Zapotitlán Lagunas	2017	APORTACIONES FEDERALES - 2	APORTACIONES FEDERALES PARA ENTIDADES FEDERATIVAS Y MUNICIPIOS	33	FAIS MUNICIPAL Y DE LAS DEMARCACIONES TERRITORIALES DEL DISTRITO FEDERAL	I004	MUNICIPIO DE ZAPOTITLAN LAGUNAS	$6,356,133.69	$6,673,572.51	$6,673,572.51	$6,673,572.51	$6,313,452.51
Santa María Ipalapa	**2017**	**APORTACIONES FEDERALES - 2**	**APORTACIONES FEDERALES PARA ENTIDADES FEDERATIVAS Y**	**33**	**FAIS MUNICIPAL Y DE LAS DEMARCACIONES TERRITORIALES DEL DISTRITO FEDERAL**	**I004**	**MUNICIPIO SANTA MARIA IPALAPA 4 TRIM**	**$6,594,852.43**	**$6,594,852.43**	**$6,594,852.43**	**$6,594,852.43**	**$6,594,852.43**
Santa María Ipalapa	2017	APORTACIONES FEDERALES - 2	APORTACIONES FEDERALES PARA ENTIDADES FEDERATIVAS Y MUNICIPIOS	33	FAIS MUNICIPAL Y DE LAS DEMARCACIONES TERRITORIALES DEL DISTRITO FEDERAL	I004	MUNICIPIO SANTA MARIA IPALAPA 4 TRIM	$197,845.57	$197,845.57	$197,845.57	$197,845.57	$197,845.57
Santa María Ipalapa	2017	APORTACIONES FEDERALES - 2	APORTACIONES FEDERALES PARA ENTIDADES FEDERATIVAS Y MUNICIPIOS	33	FAIS MUNICIPAL Y DE LAS DEMARCACIONES TERRITORIALES DEL DISTRITO FEDERAL	I004	MUNICIPIO SANTA MARIA IPALAPA 4 TRIM	$500,000.00	$500,000.00	$500,000.00	$500,000.00	$500,000.00
Santa María Ipalapa	2017	APORTACIONES FEDERALES - 2	APORTACIONES FEDERALES PARA ENTIDADES FEDERATIVAS Y MUNICIPIOS	33	FAIS MUNICIPAL Y DE LAS DEMARCACIONES TERRITORIALES DEL DISTRITO FEDERAL	I004	MUNICIPIO SANTA MARIA IPALAPA 4 TRIM	$657,485.00	$657,485.00	$657,485.00	$657,485.00	$657,485.00
Santa María Ipalapa	2017	APORTACIONES FEDERALES - 2	APORTACIONES FEDERALES PARA ENTIDADES FEDERATIVAS Y MUNICIPIOS	33	FAIS MUNICIPAL Y DE LAS DEMARCACIONES TERRITORIALES DEL DISTRITO FEDERAL	I004	MUNICIPIO SANTA MARIA IPALAPA 4 TRIM	$2,828,408.81	$2,828,408.81	$2,828,408.81	$2,828,408.81	$2,828,408.81
Santa María Ipalapa	2017	APORTACIONES FEDERALES - 2	APORTACIONES FEDERALES PARA ENTIDADES FEDERATIVAS Y MUNICIPIOS	33	FAIS MUNICIPAL Y DE LAS DEMARCACIONES TERRITORIALES DEL DISTRITO FEDERAL	I004	MUNICIPIO SANTA MARIA IPALAPA 4 TRIM	$1,421,886.05	$1,421,886.05	$1,421,886.05	$1,421,886.05	$1,421,886.05
Santa María Ipalapa	2017	APORTACIONES FEDERALES - 2	APORTACIONES FEDERALES PARA ENTIDADES FEDERATIVAS Y MUNICIPIOS	33	FAIS MUNICIPAL Y DE LAS DEMARCACIONES TERRITORIALES DEL DISTRITO FEDERAL	I004	MUNICIPIO SANTA MARIA IPALAPA 4 TRIM	$989,227.00	$989,227.00	$989,227.00	$989,227.00	$989,227.00
San Lorenzo Victoria	**2017**	**APORTACIONES FEDERALES - 2**	**APORTACIONES FEDERALES PARA ENTIDADES FEDERATIVAS Y**	**33**	**FAIS MUNICIPAL Y DE LAS DEMARCACIONES TERRITORIALES DEL DISTRITO FEDERAL**	**I004**	**San Lorenzo Victoria**	**$1,136,482.55**	**$1,136,482.55**	**$1,136,482.55**	**$1,136,482.55**	**$1,136,482.55**
San Lorenzo Victoria	2017	APORTACIONES FEDERALES - 2	APORTACIONES FEDERALES PARA ENTIDADES FEDERATIVAS Y MUNICIPIOS	33	FAIS MUNICIPAL Y DE LAS DEMARCACIONES TERRITORIALES DEL DISTRITO FEDERAL	I004	SAN LORENZO VICTORIA	$0.00	$30,600.00	$30,600.00	$30,600.00	$30,600.00
San Lorenzo Victoria	2017	APORTACIONES FEDERALES - 2	APORTACIONES FEDERALES PARA ENTIDADES FEDERATIVAS Y MUNICIPIOS	33	FAIS MUNICIPAL Y DE LAS DEMARCACIONES TERRITORIALES DEL DISTRITO FEDERAL	I004	SAN LORENZO VICTORIA	$0.00	$98,200.00	$98,200.00	$98,200.00	$98,200.00
San Lorenzo Victoria	2017	APORTACIONES FEDERALES - 2	APORTACIONES FEDERALES PARA ENTIDADES FEDERATIVAS Y MUNICIPIOS	33	FAIS MUNICIPAL Y DE LAS DEMARCACIONES TERRITORIALES DEL DISTRITO FEDERAL	I004	SAN LORENZO VICTORIA	$0.00	$47,274.64	$47,274.64	$47,274.64	$47,274.64
San Lorenzo Victoria	2017	APORTACIONES FEDERALES - 2	APORTACIONES FEDERALES PARA ENTIDADES FEDERATIVAS Y MUNICIPIOS	33	FAIS MUNICIPAL Y DE LAS DEMARCACIONES TERRITORIALES DEL DISTRITO FEDERAL	I004	SAN LORENZO VICTORIA	$0.00	$81,250.00	$81,250.00	$81,250.00	$81,250.00
San Lorenzo Victoria	2017	APORTACIONES FEDERALES - 2	APORTACIONES FEDERALES PARA ENTIDADES FEDERATIVAS Y MUNICIPIOS	33	FAIS MUNICIPAL Y DE LAS DEMARCACIONES TERRITORIALES DEL DISTRITO FEDERAL	I004	SAN LORENZO VICTORIA	$0.00	$32,712.00	$32,712.00	$32,712.00	$32,712.00
San Lorenzo Victoria	2017	APORTACIONES FEDERALES - 2	APORTACIONES FEDERALES PARA ENTIDADES FEDERATIVAS Y MUNICIPIOS	33	FAIS MUNICIPAL Y DE LAS DEMARCACIONES TERRITORIALES DEL DISTRITO FEDERAL	I004	SAN LORENZO VICTORIA	$77,429.49	$230,218.05	$230,218.05	$230,218.05	$230,218.05

Municipio	Ciclo de Recurso	Tipo de Recurso	Descripción Ramo	Clave Ramo	Descripción Programa	Clave Programa	Dependencia Ejecutora	Aprobado	Modificado	Recaudado (Ministrado)	Ejercido	Pagado
San Lorenzo Victoria	2017	APORTACIONES FEDERALES - 2	APORTACIONES FEDERALES PARA ENTIDADES FEDERATIVAS Y MUNICIPIOS	33	FAIS MUNICIPAL Y DE LAS DEMARCACIONES TERRITORIALES DEL DISTRITO FEDERAL	I004	SAN LORENZO VICTORIA	$1,059,053.06	$616,227.86	$616,227.86	$616,227.86	$616,227.86
San Pablo Tijaltepec	**2017**	**APORTACIONES FEDERALES - 2**	**APORTACIONES FEDERALES PARA ENTIDADES FEDERATIVAS Y**	**33**	**FAIS MUNICIPAL Y DE LAS DEMARCACIONES TERRITORIALES DEL DISTRITO FEDERAL**	**I004**	**TIJALTEPEC 04**	**$6,402,489.29**	**$6,402,489.29**	**$6,402,489.29**	**$6,402,489.29**	**$6,402,489.29**
San Pablo Tijaltepec	2017	APORTACIONES FEDERALES - 2	APORTACIONES FEDERALES PARA ENTIDADES FEDERATIVAS Y MUNICIPIOS	33	FAIS MUNICIPAL Y DE LAS DEMARCACIONES TERRITORIALES DEL DISTRITO FEDERAL	I004	TIJALTEPEC 04	$93,329.79	$0.00	$0.00	$0.00	$0.00
San Pablo Tijaltepec	2017	APORTACIONES FEDERALES - 2	APORTACIONES FEDERALES PARA ENTIDADES FEDERATIVAS Y MUNICIPIOS	33	FAIS MUNICIPAL Y DE LAS DEMARCACIONES TERRITORIALES DEL DISTRITO FEDERAL	I004	TIJALTEPEC 04	$100,000.00	$0.00	$0.00	$0.00	$0.00
San Pablo Tijaltepec	2017	APORTACIONES FEDERALES - 2	APORTACIONES FEDERALES PARA ENTIDADES FEDERATIVAS Y MUNICIPIOS	33	FAIS MUNICIPAL Y DE LAS DEMARCACIONES TERRITORIALES DEL DISTRITO FEDERAL	I004	TIJALTEPEC 04	$447,159.50	$0.00	$0.00	$0.00	$0.00
San Pablo Tijaltepec	2017	APORTACIONES FEDERALES - 2	APORTACIONES FEDERALES PARA ENTIDADES FEDERATIVAS Y MUNICIPIOS	33	FAIS MUNICIPAL Y DE LAS DEMARCACIONES TERRITORIALES DEL DISTRITO FEDERAL	I004	TIJALTEPEC 04	$250,000.00	$0.00	$0.00	$0.00	$0.00
San Pablo Tijaltepec	2017	APORTACIONES FEDERALES - 2	APORTACIONES FEDERALES PARA ENTIDADES FEDERATIVAS Y MUNICIPIOS	33	FAIS MUNICIPAL Y DE LAS DEMARCACIONES TERRITORIALES DEL DISTRITO FEDERAL	I004	TIJALTEPEC 04	$12,000.00	$0.00	$0.00	$0.00	$0.00
San Pablo Tijaltepec	2017	APORTACIONES FEDERALES - 2	APORTACIONES FEDERALES PARA ENTIDADES FEDERATIVAS Y MUNICIPIOS	33	FAIS MUNICIPAL Y DE LAS DEMARCACIONES TERRITORIALES DEL DISTRITO FEDERAL	I004	TIJALTEPEC 04	$2,000,000.00	$5,900,000.00	$5,900,000.00	$5,900,000.00	$5,900,000.00
San Pablo Tijaltepec	2017	APORTACIONES FEDERALES - 2	APORTACIONES FEDERALES PARA ENTIDADES FEDERATIVAS Y MUNICIPIOS	33	FAIS MUNICIPAL Y DE LAS DEMARCACIONES TERRITORIALES DEL DISTRITO FEDERAL	I004	TIJALTEPEC 04	$2,000,000.00	$0.00	$0.00	$0.00	$0.00
San Pablo Tijaltepec	2017	APORTACIONES FEDERALES - 2	APORTACIONES FEDERALES PARA ENTIDADES FEDERATIVAS Y MUNICIPIOS	33	FAIS MUNICIPAL Y DE LAS DEMARCACIONES TERRITORIALES DEL DISTRITO FEDERAL	I004	TIJALTEPEC 04	$1,500,000.00	$502,489.29	$502,489.29	$502,489.29	$502,489.29
Villa de Tamazulápam del Progreso	**2017**	**APORTACIONES FEDERALES - 2**	**APORTACIONES FEDERALES PARA ENTIDADES FEDERATIVAS Y**	**33**	**FAIS MUNICIPAL Y DE LAS DEMARCACIONES TERRITORIALES DEL DISTRITO FEDERAL**	**I004**	**VILLA DE TAMAZULAPAM DEL PROGRESO**	**$5,861,315.32**	**$5,861,315.32**	**$5,861,315.32**	**$5,861,315.32**	**$5,861,315.32**
Villa de Tamazulápam del Progreso	2017	APORTACIONES FEDERALES - 2	APORTACIONES FEDERALES PARA ENTIDADES FEDERATIVAS Y MUNICIPIOS	33	FAIS MUNICIPAL Y DE LAS DEMARCACIONES TERRITORIALES DEL DISTRITO FEDERAL	I004	VILLA DE TAMAZULAPAM DEL PROGRESO	$175,839.40	$175,839.40	$175,839.40	$175,839.40	$175,839.40
Villa de Tamazulápam del Progreso	2017	APORTACIONES FEDERALES - 2	APORTACIONES FEDERALES PARA ENTIDADES FEDERATIVAS Y MUNICIPIOS	33	FAIS MUNICIPAL Y DE LAS DEMARCACIONES TERRITORIALES DEL DISTRITO FEDERAL	I004	VILLA DE TAMAZULAPAM DEL PROGRESO	$352,795.38	$352,795.38	$352,795.38	$352,795.38	$352,795.38
Villa de Tamazulápam del Progreso	2017	APORTACIONES FEDERALES - 2	APORTACIONES FEDERALES PARA ENTIDADES FEDERATIVAS Y MUNICIPIOS	33	FAIS MUNICIPAL Y DE LAS DEMARCACIONES TERRITORIALES DEL DISTRITO FEDERAL	I004	VILLA DE TAMAZULAPAM DEL PROGRESO	$3,163,725.39	$3,163,725.39	$3,163,725.39	$3,163,725.39	$3,163,725.39
Villa de Tamazulápam del Progreso	2017	APORTACIONES FEDERALES - 2	APORTACIONES FEDERALES PARA ENTIDADES FEDERATIVAS Y MUNICIPIOS	33	FAIS MUNICIPAL Y DE LAS DEMARCACIONES TERRITORIALES DEL DISTRITO FEDERAL	I004	VILLA DE TAMAZULAPAM DEL PROGRESO	$1,582,555.15	$1,582,555.15	$1,582,555.15	$1,582,555.15	$1,582,555.15
Villa de Tamazulápam del Progreso	2017	APORTACIONES FEDERALES - 2	APORTACIONES FEDERALES PARA ENTIDADES FEDERATIVAS Y MUNICIPIOS	33	FAIS MUNICIPAL Y DE LAS DEMARCACIONES TERRITORIALES DEL DISTRITO FEDERAL	I004	VILLA DE TAMAZULAPAM DEL PROGRESO	$586,400.00	$586,400.00	$586,400.00	$586,400.00	$586,400.00
Santa Catarina Mechoacán	**2017**	**APORTACIONES FEDERALES - 2**	**APORTACIONES FEDERALES PARA ENTIDADES FEDERATIVAS Y**	**33**	**FAIS MUNICIPAL Y DE LAS DEMARCACIONES TERRITORIALES DEL DISTRITO FEDERAL**	**I004**	**MUNICIPIO DE SANTA CATARINA MECHOACAN*********	**$9,963,424.90**	**$9,963,424.90**	**$9,963,424.90**	**$9,963,424.90**	**$9,963,424.90**
Santa Catarina Mechoacán	2017	APORTACIONES FEDERALES - 2	APORTACIONES FEDERALES PARA ENTIDADES FEDERATIVAS Y MUNICIPIOS	33	FAIS MUNICIPAL Y DE LAS DEMARCACIONES TERRITORIALES DEL DISTRITO FEDERAL	I004	MUNICIPIO DE SANTA CATARINA MECHOACAN*******	$298,902.75	$298,902.75	$298,902.75	$298,902.75	$298,902.75
Santa Catarina Mechoacán	2017	APORTACIONES FEDERALES - 2	APORTACIONES FEDERALES PARA ENTIDADES FEDERATIVAS Y MUNICIPIOS	33	FAIS MUNICIPAL Y DE LAS DEMARCACIONES TERRITORIALES DEL DISTRITO FEDERAL	I004	MUNICIPIO DE SANTA CATARINA MECHOACAN*******	$7,074,643.67	$7,074,643.67	$7,074,643.67	$7,074,643.67	$7,074,643.67

Municipio	Ciclo de Recurso	Tipo de Recurso	Descripción Ramo	Clave Ramo	Descripción Programa	Clave Programa	Dependencia Ejecutora	Aprobado	Modificado	Recaudado (Ministrado)	Ejercido	Pagado
Santa Catarina Mechoacán	2017	APORTACIONES FEDERALES - 2	APORTACIONES FEDERALES PARA ENTIDADES FEDERATIVAS Y MUNICIPIOS	33	FAIS MUNICIPAL Y DE LAS DEMARCACIONES TERRITORIALES DEL DISTRITO FEDERAL	I004	MUNICIPIO DE SANTA CATARINA MECHOACAN*******	$2,589,878.48	$2,589,878.48	$2,589,878.48	$2,589,878.48	$2,589,878.48
San Andrés Huaxpaltepec	**2017**	**APORTACIONES FEDERALES - 2**	**APORTACIONES FEDERALES PARA ENTIDADES FEDERATIVAS Y**	**33**	**FAIS MUNICIPAL Y DE LAS DEMARCACIONES TERRITORIALES DEL DISTRITO FEDERAL**	**I004**	**Municipio de San Andres Huaxpaltepec**	**$8,583,486.10**	**$8,583,486.10**	**$8,583,486.10**	**$8,583,486.10**	**$8,583,486.10**
Santa María Totolapilla	**2017**	**APORTACIONES FEDERALES - 2**	**APORTACIONES FEDERALES PARA ENTIDADES FEDERATIVAS Y**	**33**	**FAIS MUNICIPAL Y DE LAS DEMARCACIONES TERRITORIALES DEL DISTRITO FEDERAL**	**I004**	**Municipio de Santa Maria Totolapilla.**	**$1,530,071.82**	**$1,530,071.82**	**$1,530,071.82**	**$1,530,071.82**	**$1,530,071.82**
Santiago Yolomécatl	**2017**	**APORTACIONES FEDERALES - 2**	**APORTACIONES FEDERALES PARA ENTIDADES FEDERATIVAS Y**	**33**	**FAIS MUNICIPAL Y DE LAS DEMARCACIONES TERRITORIALES DEL DISTRITO FEDERAL**	**I004**	**Municipio de Santiago Yolomecatl**	**$1,870,777.98**	**$1,870,777.98**	**$1,870,777.98**	**$1,686,382.98**	**$1,686,382.98**
Santo Tomás Mazaltepec	**2017**	**APORTACIONES FEDERALES - 2**	**APORTACIONES FEDERALES PARA ENTIDADES FEDERATIVAS Y**	**33**	**FAIS MUNICIPAL Y DE LAS DEMARCACIONES TERRITORIALES DEL DISTRITO FEDERAL**	**I004**	**Municipio de Santo Tomas Mazaltepec1**	**$2,289,497.09**	**$2,289,497.09**	**$2,289,497.09**	**$1,762,559.30**	**$1,762,559.30**
San Juan Yatzona	**2017**	**APORTACIONES FEDERALES - 2**	**APORTACIONES FEDERALES PARA ENTIDADES FEDERATIVAS Y**	**33**	**FAIS MUNICIPAL Y DE LAS DEMARCACIONES TERRITORIALES DEL DISTRITO FEDERAL**	**I004**	**H AYUNTAMIENTO DE SAN JUAN YATZONA**	**$396,047.54**	**$459,221.30**	**$459,221.30**	**$459,221.30**	**$459,221.30**
San Miguel Peras	**2017**	**APORTACIONES FEDERALES - 2**	**APORTACIONES FEDERALES PARA ENTIDADES FEDERATIVAS Y**	**33**	**FAIS MUNICIPAL Y DE LAS DEMARCACIONES TERRITORIALES DEL DISTRITO FEDERAL**	**I004**	**H AYUNTAMIENTO DE SAN MIGUEL PERAS**	**$10,515,693.78**	**$10,515,693.78**	**$10,515,693.78**	**$10,258,695.18**	**$10,258,695.18**
San Pablo Huitzo	**2017**	**APORTACIONES FEDERALES - 2**	**APORTACIONES FEDERALES PARA ENTIDADES FEDERATIVAS Y**	**33**	**FAIS MUNICIPAL Y DE LAS DEMARCACIONES TERRITORIALES DEL DISTRITO FEDERAL**	**I004**	**H AYUNTAMIENTO DE SAN PABLO HUITZO**	**$5,905,034.74**	**$5,905,034.74**	**$5,905,034.74**	**$5,905,034.74**	**$5,030,928.05**
San Pedro Jaltepetongo	**2017**	**APORTACIONES FEDERALES - 2**	**APORTACIONES FEDERALES PARA ENTIDADES FEDERATIVAS Y**	**33**	**FAIS MUNICIPAL Y DE LAS DEMARCACIONES TERRITORIALES DEL DISTRITO FEDERAL**	**I004**	**AYUNTAMIENTO DE SAN PEDRO JALTEPETONGO**	**$632,878.00**	**$632,878.00**	**$632,878.00**	**$632,878.00**	**$632,878.00**
San Pedro Jaltepetongo	2017	APORTACIONES FEDERALES - 2	APORTACIONES FEDERALES PARA ENTIDADES FEDERATIVAS Y MUNICIPIOS	33	FAIS MUNICIPAL Y DE LAS DEMARCACIONES TERRITORIALES DEL DISTRITO FEDERAL	I004	AYUNTAMIENTO DE SAN PEDRO JALTEPETONGO	$18,986.00	$18,986.00	$18,986.00	$18,986.00	$18,986.00
San Pedro Jaltepetongo	2017	APORTACIONES FEDERALES - 2	APORTACIONES FEDERALES PARA ENTIDADES FEDERATIVAS Y MUNICIPIOS	33	FAIS MUNICIPAL Y DE LAS DEMARCACIONES TERRITORIALES DEL DISTRITO FEDERAL	I004	AYUNTAMIENTO DE SAN PEDRO JALTEPETONGO	$613,892.00	$613,892.00	$613,892.00	$613,892.00	$613,892.00
San José del Progreso	**2017**	**APORTACIONES FEDERALES - 2**	**APORTACIONES FEDERALES PARA ENTIDADES FEDERATIVAS Y**	**33**	**FAIS MUNICIPAL Y DE LAS DEMARCACIONES TERRITORIALES DEL DISTRITO FEDERAL**	**I004**	**MPIO DE SAN JOSE DEL PROGRESO**	**$12,191,738.00**	**$12,191,738.00**	**$12,191,738.00**	**$12,191,738.00**	**$12,191,738.00**
San José del Progreso	2017	APORTACIONES FEDERALES - 2	APORTACIONES FEDERALES PARA ENTIDADES FEDERATIVAS Y MUNICIPIOS	33	FAIS MUNICIPAL Y DE LAS DEMARCACIONES TERRITORIALES DEL DISTRITO FEDERAL	I004	MPIO DE SAN JOSE DEL PROGRESO	$298,132.00	$298,132.00	$298,132.00	$298,132.00	$298,132.00
San José del Progreso	2017	APORTACIONES FEDERALES - 2	APORTACIONES FEDERALES PARA ENTIDADES FEDERATIVAS Y MUNICIPIOS	33	FAIS MUNICIPAL Y DE LAS DEMARCACIONES TERRITORIALES DEL DISTRITO FEDERAL	I004	MPIO DE SAN JOSE DEL PROGRESO	$2,604,240.00	$2,604,240.00	$2,604,240.00	$2,604,240.00	$2,604,240.00
San José del Progreso	2017	APORTACIONES FEDERALES - 2	APORTACIONES FEDERALES PARA ENTIDADES FEDERATIVAS Y MUNICIPIOS	33	FAIS MUNICIPAL Y DE LAS DEMARCACIONES TERRITORIALES DEL DISTRITO FEDERAL	I004	MPIO DE SAN JOSE DEL PROGRESO	$4,584,788.00	$4,584,788.00	$4,584,788.00	$4,584,788.00	$4,584,788.00
San José del Progreso	2017	APORTACIONES FEDERALES - 2	APORTACIONES FEDERALES PARA ENTIDADES FEDERATIVAS Y MUNICIPIOS	33	FAIS MUNICIPAL Y DE LAS DEMARCACIONES TERRITORIALES DEL DISTRITO FEDERAL	I004	MPIO DE SAN JOSE DEL PROGRESO	$1,908,578.00	$1,908,578.00	$1,908,578.00	$1,908,578.00	$1,908,578.00
San José del Progreso	2017	APORTACIONES FEDERALES - 2	APORTACIONES FEDERALES PARA ENTIDADES FEDERATIVAS Y MUNICIPIOS	33	FAIS MUNICIPAL Y DE LAS DEMARCACIONES TERRITORIALES DEL DISTRITO FEDERAL	I004	MPIO DE SAN JOSE DEL PROGRESO	$2,796,000.00	$2,796,000.00	$2,796,000.00	$2,796,000.00	$2,796,000.00
San Agustín de las Juntas	**2017**	**APORTACIONES FEDERALES - 2**	**APORTACIONES FEDERALES PARA ENTIDADES FEDERATIVAS Y**	**33**	**FAIS MUNICIPAL Y DE LAS DEMARCACIONES TERRITORIALES DEL DISTRITO FEDERAL**	**I004**	**MUNICIPIO DE SAN AGUSTIN DE LAS JUNTAS 4**	**$6,568,063.69**	**$6,568,063.69**	**$6,568,063.69**	**$6,564,072.69**	**$6,564,072.69**
San Agustín de las Juntas	2017	APORTACIONES FEDERALES - 2	APORTACIONES FEDERALES PARA ENTIDADES FEDERATIVAS Y MUNICIPIOS	33	FAIS MUNICIPAL Y DE LAS DEMARCACIONES TERRITORIALES DEL DISTRITO FEDERAL	I004	MUNICIPIO DE SAN AGUSTIN DE LAS JUNTAS 4	$3,991.00	$3,991.00	$3,991.00	$0.00	$0.00
San Agustín de las Juntas	2017	APORTACIONES FEDERALES - 2	APORTACIONES FEDERALES PARA ENTIDADES FEDERATIVAS Y MUNICIPIOS	33	FAIS MUNICIPAL Y DE LAS DEMARCACIONES TERRITORIALES DEL DISTRITO FEDERAL	I004	MUNICIPIO DE SAN AGUSTIN DE LAS JUNTAS 4	$271,921.65	$271,921.65	$271,921.65	$271,921.65	$271,921.65

Municipio	Ciclo de Recurso	Tipo de Recurso	Descripción Ramo	Clave Ramo	Descripción Programa	Clave Programa	Dependencia Ejecutora	Aprobado	Modificado	Recaudado (Ministrado)	Ejercido	Pagado
San Agustín de las Juntas	2017	APORTACIONES FEDERALES - 2	APORTACIONES FEDERALES PARA ENTIDADES FEDERATIVAS Y MUNICIPIOS	33	FAIS MUNICIPAL Y DE LAS DEMARCACIONES TERRITORIALES DEL DISTRITO FEDERAL	I004	MUNICIPIO DE SAN AGUSTIN DE LAS JUNTAS 4	$17.40	$17.40	$17.40	$17.40	$17.40
San Agustín de las Juntas	2017	APORTACIONES FEDERALES - 2	APORTACIONES FEDERALES PARA ENTIDADES FEDERATIVAS Y MUNICIPIOS	33	FAIS MUNICIPAL Y DE LAS DEMARCACIONES TERRITORIALES DEL DISTRITO FEDERAL	I004	MUNICIPIO DE SAN AGUSTIN DE LAS JUNTAS 4	$1,084,375.51	$1,084,375.51	$1,084,375.51	$1,084,375.51	$1,084,375.51
San Agustín de las Juntas	2017	APORTACIONES FEDERALES - 2	APORTACIONES FEDERALES PARA ENTIDADES FEDERATIVAS Y MUNICIPIOS	33	FAIS MUNICIPAL Y DE LAS DEMARCACIONES TERRITORIALES DEL DISTRITO FEDERAL	I004	MUNICIPIO DE SAN AGUSTIN DE LAS JUNTAS 4	$5,207,758.13	$5,207,758.13	$5,207,758.13	$5,207,758.13	$5,207,758.13
Santiago Lalopa	**2017**	**APORTACIONES FEDERALES - 2**	**APORTACIONES FEDERALES PARA ENTIDADES FEDERATIVAS Y MUNICIPIOS**	**33**	**FAIS MUNICIPAL Y DE LAS DEMARCACIONES TERRITORIALES DEL DISTRITO FEDERAL**	**I004**	**MUNICIPIO DE SANTIAGO LALOPA**	**$435,863.37**	**$435,863.37**	**$435,863.37**	**$435,863.37**	**$435,863.37**
Santiago Lalopa	2017	APORTACIONES FEDERALES - 2	APORTACIONES FEDERALES PARA ENTIDADES FEDERATIVAS Y MUNICIPIOS	33	FAIS MUNICIPAL Y DE LAS DEMARCACIONES TERRITORIALES DEL DISTRITO FEDERAL	I004	MUNICIPIO DE SANTIAGO LALOPA	$435,863.37	$435,863.37	$435,863.37	$435,863.37	$435,863.37
Santo Domingo Armenta	**2017**	**APORTACIONES FEDERALES - 2**	**APORTACIONES FEDERALES PARA ENTIDADES FEDERATIVAS Y MUNICIPIOS**	**33**	**FAIS MUNICIPAL Y DE LAS DEMARCACIONES TERRITORIALES DEL DISTRITO FEDERAL**	**I004**	**H. AYUNTAMIENTO CONSTITUCIONAL**	**$5,626,609.00**	**$5,626,609.00**	**$5,626,609.00**	**$5,626,609.00**	**$5,626,609.00**
Santo Domingo Armenta	2017	APORTACIONES FEDERALES - 2	APORTACIONES FEDERALES PARA ENTIDADES FEDERATIVAS Y MUNICIPIOS	33	FAIS MUNICIPAL Y DE LAS DEMARCACIONES TERRITORIALES DEL DISTRITO FEDERAL	I004	H. AYUNTAMIENTO CONSTITUCIONAL	$226,055.00	$226,055.00	$226,055.00	$226,055.00	$226,055.00
Santo Domingo Armenta	2017	APORTACIONES FEDERALES - 2	APORTACIONES FEDERALES PARA ENTIDADES FEDERATIVAS Y MUNICIPIOS	33	FAIS MUNICIPAL Y DE LAS DEMARCACIONES TERRITORIALES DEL DISTRITO FEDERAL	I004	H. AYUNTAMIENTO CONSTITUCIONAL	$186.00	$186.00	$186.00	$186.00	$186.00
Santo Domingo Armenta	2017	APORTACIONES FEDERALES - 2	APORTACIONES FEDERALES PARA ENTIDADES FEDERATIVAS Y MUNICIPIOS	33	FAIS MUNICIPAL Y DE LAS DEMARCACIONES TERRITORIALES DEL DISTRITO FEDERAL	I004	H. AYUNTAMIENTO CONSTITUCIONAL	$17,302.00	$17,302.00	$17,302.00	$17,302.00	$17,302.00
Santo Domingo Armenta	2017	APORTACIONES FEDERALES - 2	APORTACIONES FEDERALES PARA ENTIDADES FEDERATIVAS Y MUNICIPIOS	33	FAIS MUNICIPAL Y DE LAS DEMARCACIONES TERRITORIALES DEL DISTRITO FEDERAL	I004	H. AYUNTAMIENTO CONSTITUCIONAL	$28,755.00	$28,755.00	$28,755.00	$28,755.00	$28,755.00
Santo Domingo Armenta	2017	APORTACIONES FEDERALES - 2	APORTACIONES FEDERALES PARA ENTIDADES FEDERATIVAS Y MUNICIPIOS	33	FAIS MUNICIPAL Y DE LAS DEMARCACIONES TERRITORIALES DEL DISTRITO FEDERAL	I004	H. AYUNTAMIENTO CONSTITUCIONAL	$8,420.00	$8,420.00	$8,420.00	$8,420.00	$8,420.00
Santo Domingo Armenta	2017	APORTACIONES FEDERALES - 2	APORTACIONES FEDERALES PARA ENTIDADES FEDERATIVAS Y MUNICIPIOS	33	FAIS MUNICIPAL Y DE LAS DEMARCACIONES TERRITORIALES DEL DISTRITO FEDERAL	I004	H. AYUNTAMIENTO CONSTITUCIONAL	$2,818,430.00	$2,818,430.00	$2,818,430.00	$2,818,430.00	$2,818,430.00
Santo Domingo Armenta	2017	APORTACIONES FEDERALES - 2	APORTACIONES FEDERALES PARA ENTIDADES FEDERATIVAS Y MUNICIPIOS	33	FAIS MUNICIPAL Y DE LAS DEMARCACIONES TERRITORIALES DEL DISTRITO FEDERAL	I004	H. AYUNTAMIENTO CONSTITUCIONAL	$249,999.00	$249,999.00	$249,999.00	$249,999.00	$249,999.00
Santo Domingo Armenta	2017	APORTACIONES FEDERALES - 2	APORTACIONES FEDERALES PARA ENTIDADES FEDERATIVAS Y MUNICIPIOS	33	FAIS MUNICIPAL Y DE LAS DEMARCACIONES TERRITORIALES DEL DISTRITO FEDERAL	I004	H. AYUNTAMIENTO CONSTITUCIONAL	$1,441,761.00	$1,441,761.00	$1,441,761.00	$1,441,761.00	$1,441,761.00
Santo Domingo Armenta	2017	APORTACIONES FEDERALES - 2	APORTACIONES FEDERALES PARA ENTIDADES FEDERATIVAS Y MUNICIPIOS	33	FAIS MUNICIPAL Y DE LAS DEMARCACIONES TERRITORIALES DEL DISTRITO FEDERAL	I004	H. AYUNTAMIENTO CONSTITUCIONAL	$835,701.00	$835,701.00	$835,701.00	$835,701.00	$835,701.00
Reyes Etla	**2017**	**APORTACIONES FEDERALES - 2**	**APORTACIONES FEDERALES PARA ENTIDADES FEDERATIVAS Y MUNICIPIOS**	**33**	**FAIS MUNICIPAL Y DE LAS DEMARCACIONES TERRITORIALES DEL DISTRITO FEDERAL**	**I004**	**REYES ETLA**	**$2,762,953.19**	**$3,029,361.12**	**$2,120,552.77**	**$2,120,552.77**	**$2,120,552.77**
Reyes Etla	2017	APORTACIONES FEDERALES - 2	APORTACIONES FEDERALES PARA ENTIDADES FEDERATIVAS Y MUNICIPIOS	33	FAIS MUNICIPAL Y DE LAS DEMARCACIONES TERRITORIALES DEL DISTRITO FEDERAL	I004	REYES ETLA	$0.00	$90,880.83	$90,880.83	$90,880.83	$90,880.83
Reyes Etla	2017	APORTACIONES FEDERALES - 2	APORTACIONES FEDERALES PARA ENTIDADES FEDERATIVAS Y MUNICIPIOS	33	FAIS MUNICIPAL Y DE LAS DEMARCACIONES TERRITORIALES DEL DISTRITO FEDERAL	I004	REYES ETLA	$0.00	$1,370,552.78	$750,000.00	$750,000.00	$750,000.00
Reyes Etla	2017	APORTACIONES FEDERALES - 2	APORTACIONES FEDERALES PARA ENTIDADES FEDERATIVAS Y MUNICIPIOS	33	FAIS MUNICIPAL Y DE LAS DEMARCACIONES TERRITORIALES DEL DISTRITO FEDERAL	I004	REYES ETLA	$690,000.00	$1,279,671.94	$1,279,671.94	$1,279,671.94	$1,279,671.94
Reyes Etla	2017	APORTACIONES FEDERALES - 2	APORTACIONES FEDERALES PARA ENTIDADES FEDERATIVAS Y MUNICIPIOS	33	FAIS MUNICIPAL Y DE LAS DEMARCACIONES TERRITORIALES DEL DISTRITO FEDERAL	I004	REYES ETLA	$2,072,953.19	$0.00	$0.00	$0.00	$0.00

Municipio	Ciclo de Recurso	Tipo de Recurso	Descripción Ramo	Clave Ramo	Descripción Programa	Clave Programa	Dependencia Ejecutora	Aprobado	Modificado	Recaudado (Ministrado)	Ejercido	Pagado
Reyes Etla	2017	APORTACIONES FEDERALES - 2	APORTACIONES FEDERALES PARA ENTIDADES FEDERATIVAS Y MUNICIPIOS	33	FAIS MUNICIPAL Y DE LAS DEMARCACIONES TERRITORIALES DEL DISTRITO FEDERAL	I004	REYES ETLA	$0.00	$288,255.57	$0.00	$0.00	$0.00
San Pablo Huixtepec	**2017**	**APORTACIONES FEDERALES - 2**	**APORTACIONES FEDERALES PARA ENTIDADES FEDERATIVAS Y**	**33**	**FAIS MUNICIPAL Y DE LAS DEMARCACIONES TERRITORIALES DEL DISTRITO FEDERAL**	**I004**	**H AYUNTAMIENTO SAN PABLO HUIXTEPEC OAXACA**	**$7,932,009.00**	**$8,362,884.26**	**$8,362,884.26**	**$8,362,884.26**	**$8,362,884.26**
San Pablo Huixtepec	2017	APORTACIONES FEDERALES - 2	APORTACIONES FEDERALES PARA ENTIDADES FEDERATIVAS Y MUNICIPIOS	33	FAIS MUNICIPAL Y DE LAS DEMARCACIONES TERRITORIALES DEL DISTRITO FEDERAL	I004	H AYUNTAMIENTO SAN PABLO HUIXTEPEC OAXACA	$0.00	$176,059.72	$176,059.72	$176,059.72	$176,059.72
San Pablo Huixtepec	2017	APORTACIONES FEDERALES - 2	APORTACIONES FEDERALES PARA ENTIDADES FEDERATIVAS Y MUNICIPIOS	33	FAIS MUNICIPAL Y DE LAS DEMARCACIONES TERRITORIALES DEL DISTRITO FEDERAL	I004	H AYUNTAMIENTO SAN PABLO HUIXTEPEC OAXACA	$2,432,009.00	$4,031,522.53	$4,031,522.53	$4,031,522.53	$4,031,522.53
San Pablo Huixtepec	2017	APORTACIONES FEDERALES - 2	APORTACIONES FEDERALES PARA ENTIDADES FEDERATIVAS Y MUNICIPIOS	33	FAIS MUNICIPAL Y DE LAS DEMARCACIONES TERRITORIALES DEL DISTRITO FEDERAL	I004	H AYUNTAMIENTO SAN PABLO HUIXTEPEC OAXACA	$3,000,000.00	$2,774,324.89	$2,774,324.89	$2,774,324.89	$2,774,324.89
San Pablo Huixtepec	2017	APORTACIONES FEDERALES - 2	APORTACIONES FEDERALES PARA ENTIDADES FEDERATIVAS Y MUNICIPIOS	33	FAIS MUNICIPAL Y DE LAS DEMARCACIONES TERRITORIALES DEL DISTRITO FEDERAL	I004	H AYUNTAMIENTO SAN PABLO HUIXTEPEC OAXACA	$2,500,000.00	$1,380,977.12	$1,380,977.12	$1,380,977.12	$1,380,977.12
San Miguel del Río	**2017**	**APORTACIONES FEDERALES - 2**	**APORTACIONES FEDERALES PARA ENTIDADES FEDERATIVAS Y**	**33**	**FAIS MUNICIPAL Y DE LAS DEMARCACIONES TERRITORIALES DEL DISTRITO FEDERAL**	**I004**	**H. AYUNTAMIENTO DE SAN MIGUEL DEL RIO**	**$160,402.32**	**$160,402.32**	**$160,402.32**	**$160,402.32**	**$160,402.32**
San Miguel del Río	2017	APORTACIONES FEDERALES - 2	APORTACIONES FEDERALES PARA ENTIDADES FEDERATIVAS Y MUNICIPIOS	33	FAIS MUNICIPAL Y DE LAS DEMARCACIONES TERRITORIALES DEL DISTRITO FEDERAL	I004	H. AYUNTAMIENTO DE SAN MIGUEL DEL RIO	$160,402.32	$160,402.32	$160,402.32	$160,402.32	$160,402.32
Natividad	**2017**	**APORTACIONES FEDERALES - 2**	**APORTACIONES FEDERALES PARA ENTIDADES FEDERATIVAS Y**	**33**	**FAIS MUNICIPAL Y DE LAS DEMARCACIONES TERRITORIALES DEL DISTRITO FEDERAL**	**I004**	**MUNICIPIO DE NATIVIDAD**	**$346,067.15**	**$346,067.15**	**$346,067.15**	**$346,067.15**	**$346,067.15**
Natividad	2017	APORTACIONES FEDERALES - 2	APORTACIONES FEDERALES PARA ENTIDADES FEDERATIVAS Y MUNICIPIOS	33	FAIS MUNICIPAL Y DE LAS DEMARCACIONES TERRITORIALES DEL DISTRITO FEDERAL	I004	MUNICIPIO DE NATIVIDAD	$346,067.15	$346,067.15	$346,067.15	$346,067.15	$346,067.15
Santiago Yaveo	**2017**	**APORTACIONES FEDERALES - 2**	**APORTACIONES FEDERALES PARA ENTIDADES FEDERATIVAS Y**	**33**	**FAIS MUNICIPAL Y DE LAS DEMARCACIONES TERRITORIALES DEL DISTRITO FEDERAL**	**I004**	**MUNICIPIO DE SANTIAGO YAVEO4**	**$12,960,128.61**	**$12,960,128.61**	**$12,960,128.61**	**$12,960,128.61**	**$12,117,551.50**
Santiago Yaveo	2017	APORTACIONES FEDERALES - 2	APORTACIONES FEDERALES PARA ENTIDADES FEDERATIVAS Y MUNICIPIOS	33	FAIS MUNICIPAL Y DE LAS DEMARCACIONES TERRITORIALES DEL DISTRITO FEDERAL	I004	MUNICIPIO DE SANTIAGO YAVEO4	$1,146,674.00	$1,146,674.00	$1,146,674.00	$1,146,674.00	$1,146,674.00
Santiago Yaveo	2017	APORTACIONES FEDERALES - 2	APORTACIONES FEDERALES PARA ENTIDADES FEDERATIVAS Y MUNICIPIOS	33	FAIS MUNICIPAL Y DE LAS DEMARCACIONES TERRITORIALES DEL DISTRITO FEDERAL	I004	MUNICIPIO DE SANTIAGO YAVEO4	$195,903.65	$195,903.65	$195,903.65	$195,903.65	$195,903.65
Santiago Yaveo	2017	APORTACIONES FEDERALES - 2	APORTACIONES FEDERALES PARA ENTIDADES FEDERATIVAS Y MUNICIPIOS	33	FAIS MUNICIPAL Y DE LAS DEMARCACIONES TERRITORIALES DEL DISTRITO FEDERAL	I004	MUNICIPIO DE SANTIAGO YAVEO4	$509,200.41	$509,200.41	$509,200.41	$509,200.41	$509,200.41
Santiago Yaveo	2017	APORTACIONES FEDERALES - 2	APORTACIONES FEDERALES PARA ENTIDADES FEDERATIVAS Y MUNICIPIOS	33	FAIS MUNICIPAL Y DE LAS DEMARCACIONES TERRITORIALES DEL DISTRITO FEDERAL	I004	MUNICIPIO DE SANTIAGO YAVEO4	$8,125.00	$8,125.00	$8,125.00	$8,125.00	$8,125.00
Santiago Yaveo	2017	APORTACIONES FEDERALES - 2	APORTACIONES FEDERALES PARA ENTIDADES FEDERATIVAS Y MUNICIPIOS	33	FAIS MUNICIPAL Y DE LAS DEMARCACIONES TERRITORIALES DEL DISTRITO FEDERAL	I004	MUNICIPIO DE SANTIAGO YAVEO4	$27,409.80	$27,409.80	$27,409.80	$27,409.80	$27,409.80
Santiago Yaveo	2017	APORTACIONES FEDERALES - 2	APORTACIONES FEDERALES PARA ENTIDADES FEDERATIVAS Y MUNICIPIOS	33	FAIS MUNICIPAL Y DE LAS DEMARCACIONES TERRITORIALES DEL DISTRITO FEDERAL	I004	MUNICIPIO DE SANTIAGO YAVEO4	$186,379.30	$186,379.30	$186,379.30	$186,379.30	$186,379.30
Santiago Yaveo	2017	APORTACIONES FEDERALES - 2	APORTACIONES FEDERALES PARA ENTIDADES FEDERATIVAS Y MUNICIPIOS	33	FAIS MUNICIPAL Y DE LAS DEMARCACIONES TERRITORIALES DEL DISTRITO FEDERAL	I004	MUNICIPIO DE SANTIAGO YAVEO4	$1,222,728.80	$1,222,728.80	$1,222,728.80	$1,222,728.80	$1,222,728.80
Santiago Yaveo	2017	APORTACIONES FEDERALES - 2	APORTACIONES FEDERALES PARA ENTIDADES FEDERATIVAS Y MUNICIPIOS	33	FAIS MUNICIPAL Y DE LAS DEMARCACIONES TERRITORIALES DEL DISTRITO FEDERAL	I004	MUNICIPIO DE SANTIAGO YAVEO4	$419,967.23	$419,967.23	$419,967.23	$419,967.23	$419,967.23
Santiago Yaveo	2017	APORTACIONES FEDERALES - 2	APORTACIONES FEDERALES PARA ENTIDADES FEDERATIVAS Y MUNICIPIOS	33	FAIS MUNICIPAL Y DE LAS DEMARCACIONES TERRITORIALES DEL DISTRITO FEDERAL	I004	MUNICIPIO DE SANTIAGO YAVEO4	$52,142.97	$52,142.97	$52,142.97	$52,142.97	$52,142.97

Municipio	Ciclo de Recurso	Tipo de Recurso	Descripción Ramo	Clave Ramo	Descripción Programa	Clave Programa	Dependencia Ejecutora	Aprobado	Modificado	Recaudado (Ministrado)	Ejercido	Pagado
Santiago Yaveo	2017	APORTACIONES FEDERALES - 2	APORTACIONES FEDERALES PARA ENTIDADES FEDERATIVAS Y MUNICIPIOS	33	FAIS MUNICIPAL Y DE LAS DEMARCACIONES TERRITORIALES DEL DISTRITO FEDERAL	I004	MUNICIPIO DE SANTIAGO YAVEO4	$5,935.00	$5,935.00	$5,935.00	$5,935.00	$5,935.00
Santiago Yaveo	2017	APORTACIONES FEDERALES - 2	APORTACIONES FEDERALES PARA ENTIDADES FEDERATIVAS Y MUNICIPIOS	33	FAIS MUNICIPAL Y DE LAS DEMARCACIONES TERRITORIALES DEL DISTRITO FEDERAL	I004	MUNICIPIO DE SANTIAGO YAVEO4	$10,675.16	$10,675.16	$10,675.16	$10,675.16	$10,675.16
Santiago Yaveo	2017	APORTACIONES FEDERALES - 2	APORTACIONES FEDERALES PARA ENTIDADES FEDERATIVAS Y MUNICIPIOS	33	FAIS MUNICIPAL Y DE LAS DEMARCACIONES TERRITORIALES DEL DISTRITO FEDERAL	I004	MUNICIPIO DE SANTIAGO YAVEO4	$388,803.86	$388,803.86	$388,803.86	$388,803.86	$388,803.86
Santiago Yaveo	2017	APORTACIONES FEDERALES - 2	APORTACIONES FEDERALES PARA ENTIDADES FEDERATIVAS Y MUNICIPIOS	33	FAIS MUNICIPAL Y DE LAS DEMARCACIONES TERRITORIALES DEL DISTRITO FEDERAL	I004	MUNICIPIO DE SANTIAGO YAVEO4	$2,225.46	$2,225.46	$2,225.46	$2,225.46	$2,225.46
Santiago Yaveo	2017	APORTACIONES FEDERALES - 2	APORTACIONES FEDERALES PARA ENTIDADES FEDERATIVAS Y MUNICIPIOS	33	FAIS MUNICIPAL Y DE LAS DEMARCACIONES TERRITORIALES DEL DISTRITO FEDERAL	I004	MUNICIPIO DE SANTIAGO YAVEO4	$9,792.72	$9,792.72	$9,792.72	$9,792.72	$9,792.72
Santiago Yaveo	2017	APORTACIONES FEDERALES - 2	APORTACIONES FEDERALES PARA ENTIDADES FEDERATIVAS Y MUNICIPIOS	33	FAIS MUNICIPAL Y DE LAS DEMARCACIONES TERRITORIALES DEL DISTRITO FEDERAL	I004	MUNICIPIO DE SANTIAGO YAVEO4	$26,362.65	$26,362.65	$26,362.65	$26,362.65	$26,362.65
Santiago Yaveo	2017	APORTACIONES FEDERALES - 2	APORTACIONES FEDERALES PARA ENTIDADES FEDERATIVAS Y MUNICIPIOS	33	FAIS MUNICIPAL Y DE LAS DEMARCACIONES TERRITORIALES DEL DISTRITO FEDERAL	I004	MUNICIPIO DE SANTIAGO YAVEO4	$6,803,783.31	$6,803,783.31	$6,803,783.31	$6,803,783.31	$5,961,206.20
Santiago Yaveo	2017	APORTACIONES FEDERALES - 2	APORTACIONES FEDERALES PARA ENTIDADES FEDERATIVAS Y MUNICIPIOS	33	FAIS MUNICIPAL Y DE LAS DEMARCACIONES TERRITORIALES DEL DISTRITO FEDERAL	I004	MUNICIPIO DE SANTIAGO YAVEO4	$1,944,019.29	$1,944,019.29	$1,944,019.29	$1,944,019.29	$1,944,019.29
Santa María Texcatitlán	2017	APORTACIONES FEDERALES - 2	APORTACIONES FEDERALES PARA ENTIDADES FEDERATIVAS Y MUNICIPIOS	33	FAIS MUNICIPAL Y DE LAS DEMARCACIONES TERRITORIALES DEL DISTRITO FEDERAL	I004	STA MA TEXCATITLAN	$72,316.61	$72,316.61	$72,316.61	$72,316.61	$72,316.61
Santa María Texcatitlán	2017	APORTACIONES FEDERALES - 2	APORTACIONES FEDERALES PARA ENTIDADES FEDERATIVAS Y MUNICIPIOS	33	FAIS MUNICIPAL Y DE LAS DEMARCACIONES TERRITORIALES DEL DISTRITO FEDERAL	I004	STA MA TEXCATITLAN	$48,211.08	$48,211.08	$48,211.08	$48,211.08	$48,211.08
Santa María Texcatitlán	2017	APORTACIONES FEDERALES - 2	APORTACIONES FEDERALES PARA ENTIDADES FEDERATIVAS Y MUNICIPIOS	33	FAIS MUNICIPAL Y DE LAS DEMARCACIONES TERRITORIALES DEL DISTRITO FEDERAL	I004	STA MA TEXCATITLAN	$1,566,860.06	$1,566,860.06	$1,566,860.06	$1,566,860.06	$1,566,860.06
Santa María Texcatitlán	2017	APORTACIONES FEDERALES - 2	APORTACIONES FEDERALES PARA ENTIDADES FEDERATIVAS Y MUNICIPIOS	33	FAIS MUNICIPAL Y DE LAS DEMARCACIONES TERRITORIALES DEL DISTRITO FEDERAL	I004	STA MA TEXCATITLAN	$723,166.18	$723,166.18	$723,166.18	$723,166.18	$723,166.18
Santa María Texcatitlán	**2017**	**APORTACIONES FEDERALES - 2**	**APORTACIONES FEDERALES PARA ENTIDADES FEDERATIVAS Y MUNICIPIOS**	**33**	**FAIS MUNICIPAL Y DE LAS DEMARCACIONES TERRITORIALES DEL DISTRITO FEDERAL**	**I004**	**Sta Ma TEXCATITLAN**	**$2,410,553.93**	**$2,410,553.93**	**$2,410,553.93**	**$2,410,553.93**	**$2,410,553.93**
Villa de Tututepec de Melchor Ocampo	**2017**	**APORTACIONES FEDERALES - 2**	**APORTACIONES FEDERALES PARA ENTIDADES FEDERATIVAS Y MUNICIPIOS**	**33**	**FAIS MUNICIPAL Y DE LAS DEMARCACIONES TERRITORIALES DEL DISTRITO FEDERAL**	**I004**	**MUNICIPIO VILLA DE TUTUTEPEC**	**$65,642,936.88**	**$65,642,936.88**	**$65,642,936.88**	**$65,642,936.88**	**$65,642,936.88**
Villa de Tututepec de Melchor Ocampo	2017	APORTACIONES FEDERALES - 2	APORTACIONES FEDERALES PARA ENTIDADES FEDERATIVAS Y MUNICIPIOS	33	FAIS MUNICIPAL Y DE LAS DEMARCACIONES TERRITORIALES DEL DISTRITO FEDERAL	I004	MUNICIPIO VILLA DE TUTUTEPEC	$1,969,288.11	$1,969,288.11	$1,969,288.11	$1,969,288.11	$1,969,288.11
Villa de Tututepec de Melchor Ocampo	2017	APORTACIONES FEDERALES - 2	APORTACIONES FEDERALES PARA ENTIDADES FEDERATIVAS Y MUNICIPIOS	33	FAIS MUNICIPAL Y DE LAS DEMARCACIONES TERRITORIALES DEL DISTRITO FEDERAL	I004	MUNICIPIO VILLA DE TUTUTEPEC	$139,200.00	$139,200.00	$139,200.00	$139,200.00	$139,200.00
Villa de Tututepec de Melchor Ocampo	2017	APORTACIONES FEDERALES - 2	APORTACIONES FEDERALES PARA ENTIDADES FEDERATIVAS Y MUNICIPIOS	33	FAIS MUNICIPAL Y DE LAS DEMARCACIONES TERRITORIALES DEL DISTRITO FEDERAL	I004	MUNICIPIO VILLA DE TUTUTEPEC	$184,007.70	$184,007.70	$184,007.70	$184,007.70	$184,007.70
Villa de Tututepec de Melchor Ocampo	2017	APORTACIONES FEDERALES - 2	APORTACIONES FEDERALES PARA ENTIDADES FEDERATIVAS Y MUNICIPIOS	33	FAIS MUNICIPAL Y DE LAS DEMARCACIONES TERRITORIALES DEL DISTRITO FEDERAL	I004	MUNICIPIO VILLA DE TUTUTEPEC	$476,905.16	$476,905.16	$476,905.16	$476,905.16	$476,905.16
Villa de Tututepec de Melchor Ocampo	2017	APORTACIONES FEDERALES - 2	APORTACIONES FEDERALES PARA ENTIDADES FEDERATIVAS Y MUNICIPIOS	33	FAIS MUNICIPAL Y DE LAS DEMARCACIONES TERRITORIALES DEL DISTRITO FEDERAL	I004	MUNICIPIO VILLA DE TUTUTEPEC	$20,000.00	$20,000.00	$20,000.00	$20,000.00	$20,000.00
Villa de Tututepec de Melchor Ocampo	2017	APORTACIONES FEDERALES - 2	APORTACIONES FEDERALES PARA ENTIDADES FEDERATIVAS Y MUNICIPIOS	33	FAIS MUNICIPAL Y DE LAS DEMARCACIONES TERRITORIALES DEL DISTRITO FEDERAL	I004	MUNICIPIO VILLA DE TUTUTEPEC	$324,800.00	$324,800.00	$324,800.00	$324,800.00	$324,800.00

Municipio	Ciclo de Recurso	Tipo de Recurso	Descripción Ramo	Clave Ramo	Descripción Programa	Clave Programa	Dependencia Ejecutora	Aprobado	Modificado	Recaudado (Ministrado)	Ejercido	Pagado
Villa de Tututepec de Melchor Ocampo	2017	APORTACIONES FEDERALES - 2	APORTACIONES FEDERALES PARA ENTIDADES FEDERATIVAS Y MUNICIPIOS	33	FAIS MUNICIPAL Y DE LAS DEMARCACIONES TERRITORIALES DEL DISTRITO FEDERAL	I004	MUNICIPIO VILLA DE TUTUTEPEC	$57,000.00	$57,000.00	$57,000.00	$57,000.00	$57,000.00
Villa de Tututepec de Melchor Ocampo	2017	APORTACIONES FEDERALES - 2	APORTACIONES FEDERALES PARA ENTIDADES FEDERATIVAS Y MUNICIPIOS	33	FAIS MUNICIPAL Y DE LAS DEMARCACIONES TERRITORIALES DEL DISTRITO FEDERAL	I004	MUNICIPIO VILLA DE TUTUTEPEC	$1,945,803.86	$1,945,803.86	$1,945,803.86	$1,945,803.86	$1,945,803.86
Villa de Tututepec de Melchor Ocampo	2017	APORTACIONES FEDERALES - 2	APORTACIONES FEDERALES PARA ENTIDADES FEDERATIVAS Y MUNICIPIOS	33	FAIS MUNICIPAL Y DE LAS DEMARCACIONES TERRITORIALES DEL DISTRITO FEDERAL	I004	MUNICIPIO VILLA DE TUTUTEPEC	$7,158,218.51	$7,158,218.51	$7,158,218.51	$7,158,218.51	$7,158,218.51
Villa de Tututepec de Melchor Ocampo	2017	APORTACIONES FEDERALES - 2	APORTACIONES FEDERALES PARA ENTIDADES FEDERATIVAS Y MUNICIPIOS	33	FAIS MUNICIPAL Y DE LAS DEMARCACIONES TERRITORIALES DEL DISTRITO FEDERAL	I004	MUNICIPIO VILLA DE TUTUTEPEC	$33,225,646.03	$33,225,646.03	$33,225,646.03	$33,225,646.03	$33,225,646.03
Villa de Tututepec de Melchor Ocampo	2017	APORTACIONES FEDERALES - 2	APORTACIONES FEDERALES PARA ENTIDADES FEDERATIVAS Y MUNICIPIOS	33	FAIS MUNICIPAL Y DE LAS DEMARCACIONES TERRITORIALES DEL DISTRITO FEDERAL	I004	MUNICIPIO VILLA DE TUTUTEPEC	$18,642,067.51	$18,642,067.51	$18,642,067.51	$18,642,067.51	$18,642,067.51
Villa de Tututepec de Melchor Ocampo	2017	APORTACIONES FEDERALES - 2	APORTACIONES FEDERALES PARA ENTIDADES FEDERATIVAS Y MUNICIPIOS	33	FAIS MUNICIPAL Y DE LAS DEMARCACIONES TERRITORIALES DEL DISTRITO FEDERAL	I004	MUNICIPIO VILLA DE TUTUTEPEC	$1,500,000.00	$1,500,000.00	$1,500,000.00	$1,500,000.00	$1,500,000.00
Santa María Huazolotitlán	**2017**	**APORTACIONES FEDERALES - 2**	**APORTACIONES FEDERALES PARA ENTIDADES FEDERATIVAS Y MUNICIPIOS**	**33**	**FAIS MUNICIPAL Y DE LAS DEMARCACIONES TERRITORIALES DEL DISTRITO FEDERAL**	**I004**	**MUNICIPIO DE SANTA MARIA HUAZOLOTITLAN**	**$15,349,781.85**	**$16,839,889.98**	**$16,839,889.98**	**$16,839,889.98**	**$16,839,889.98**
Santa María Huazolotitlán	2017	APORTACIONES FEDERALES - 2	APORTACIONES FEDERALES PARA ENTIDADES FEDERATIVAS Y MUNICIPIOS	33	FAIS MUNICIPAL Y DE LAS DEMARCACIONES TERRITORIALES DEL DISTRITO FEDERAL	I004	MUNICIPIO DE SANTA MARIA HUAZOLOTITLAN	$432,652.40	$500,020.00	$500,020.00	$500,020.00	$500,020.00
Santa María Huazolotitlán	2017	APORTACIONES FEDERALES - 2	APORTACIONES FEDERALES PARA ENTIDADES FEDERATIVAS Y MUNICIPIOS	33	FAIS MUNICIPAL Y DE LAS DEMARCACIONES TERRITORIALES DEL DISTRITO FEDERAL	I004	MUNICIPIO DE SANTA MARIA HUAZOLOTITLAN	$5,000.00	$0.00	$0.00	$0.00	$0.00
Santa María Huazolotitlán	2017	APORTACIONES FEDERALES - 2	APORTACIONES FEDERALES PARA ENTIDADES FEDERATIVAS Y MUNICIPIOS	33	FAIS MUNICIPAL Y DE LAS DEMARCACIONES TERRITORIALES DEL DISTRITO FEDERAL	I004	MUNICIPIO DE SANTA MARIA HUAZOLOTITLAN	$350,000.00	$317,969.22	$317,969.22	$317,969.22	$317,969.22
Santa María Huazolotitlán	2017	APORTACIONES FEDERALES - 2	APORTACIONES FEDERALES PARA ENTIDADES FEDERATIVAS Y MUNICIPIOS	33	FAIS MUNICIPAL Y DE LAS DEMARCACIONES TERRITORIALES DEL DISTRITO FEDERAL	I004	MUNICIPIO DE SANTA MARIA HUAZOLOTITLAN	$179,000.00	$168,750.78	$168,750.78	$168,750.78	$168,750.78
Santa María Huazolotitlán	2017	APORTACIONES FEDERALES - 2	APORTACIONES FEDERALES PARA ENTIDADES FEDERATIVAS Y MUNICIPIOS	33	FAIS MUNICIPAL Y DE LAS DEMARCACIONES TERRITORIALES DEL DISTRITO FEDERAL	I004	MUNICIPIO DE SANTA MARIA HUAZOLOTITLAN	$150,000.00	$63,303.65	$63,303.65	$63,303.65	$63,303.65
Santa María Huazolotitlán	2017	APORTACIONES FEDERALES - 2	APORTACIONES FEDERALES PARA ENTIDADES FEDERATIVAS Y MUNICIPIOS	33	FAIS MUNICIPAL Y DE LAS DEMARCACIONES TERRITORIALES DEL DISTRITO FEDERAL	I004	MUNICIPIO DE SANTA MARIA HUAZOLOTITLAN	$0.00	$849.18	$849.18	$849.18	$849.18
Santa María Huazolotitlán	2017	APORTACIONES FEDERALES - 2	APORTACIONES FEDERALES PARA ENTIDADES FEDERATIVAS Y MUNICIPIOS	33	FAIS MUNICIPAL Y DE LAS DEMARCACIONES TERRITORIALES DEL DISTRITO FEDERAL	I004	MUNICIPIO DE SANTA MARIA HUAZOLOTITLAN	$0.00	$24,126.52	$24,126.52	$24,126.52	$24,126.52
Santa María Huazolotitlán	2017	APORTACIONES FEDERALES - 2	APORTACIONES FEDERALES PARA ENTIDADES FEDERATIVAS Y MUNICIPIOS	33	FAIS MUNICIPAL Y DE LAS DEMARCACIONES TERRITORIALES DEL DISTRITO FEDERAL	I004	MUNICIPIO DE SANTA MARIA HUAZOLOTITLAN	$0.00	$38,287.15	$38,287.15	$38,287.15	$38,287.15
Santa María Huazolotitlán	2017	APORTACIONES FEDERALES - 2	APORTACIONES FEDERALES PARA ENTIDADES FEDERATIVAS Y MUNICIPIOS	33	FAIS MUNICIPAL Y DE LAS DEMARCACIONES TERRITORIALES DEL DISTRITO FEDERAL	I004	MUNICIPIO DE SANTA MARIA HUAZOLOTITLAN	$0.00	$282,385.63	$282,385.63	$282,385.63	$282,385.63
Santa María Huazolotitlán	2017	APORTACIONES FEDERALES - 2	APORTACIONES FEDERALES PARA ENTIDADES FEDERATIVAS Y MUNICIPIOS	33	FAIS MUNICIPAL Y DE LAS DEMARCACIONES TERRITORIALES DEL DISTRITO FEDERAL	I004	MUNICIPIO DE SANTA MARIA HUAZOLOTITLAN	$385,000.00	$256,053.46	$256,053.46	$256,053.46	$256,053.46
Santa María Huazolotitlán	2017	APORTACIONES FEDERALES - 2	APORTACIONES FEDERALES PARA ENTIDADES FEDERATIVAS Y MUNICIPIOS	33	FAIS MUNICIPAL Y DE LAS DEMARCACIONES TERRITORIALES DEL DISTRITO FEDERAL	I004	MUNICIPIO DE SANTA MARIA HUAZOLOTITLAN	$30,093.00	$0.00	$0.00	$0.00	$0.00
Santa María Huazolotitlán	2017	APORTACIONES FEDERALES - 2	APORTACIONES FEDERALES PARA ENTIDADES FEDERATIVAS Y MUNICIPIOS	33	FAIS MUNICIPAL Y DE LAS DEMARCACIONES TERRITORIALES DEL DISTRITO FEDERAL	I004	MUNICIPIO DE SANTA MARIA HUAZOLOTITLAN	$350,000.00	$120,295.32	$120,295.32	$120,295.32	$120,295.32
Santa María Huazolotitlán	2017	APORTACIONES FEDERALES - 2	APORTACIONES FEDERALES PARA ENTIDADES FEDERATIVAS Y MUNICIPIOS	33	FAIS MUNICIPAL Y DE LAS DEMARCACIONES TERRITORIALES DEL DISTRITO FEDERAL	I004	MUNICIPIO DE SANTA MARIA HUAZOLOTITLAN	$3,700,000.20	$2,519,037.49	$2,519,037.49	$2,519,037.49	$2,519,037.49

Municipio	Ciclo de Recurso	Tipo de Recurso	Descripción Ramo	Clave Ramo	Descripción Programa	Clave Programa	Dependencia Ejecutora	Aprobado	Modificado	Recaudado (Ministrado)	Ejercido	Pagado
Santa María Huazolotitlán	2017	APORTACIONES FEDERALES - 2	APORTACIONES FEDERALES PARA ENTIDADES FEDERATIVAS Y MUNICIPIOS	33	FAIS MUNICIPAL Y DE LAS DEMARCACIONES TERRITORIALES DEL DISTRITO FEDERAL	I004	MUNICIPIO DE SANTA MARIA HUAZOLOTITLAN	$2,610,000.26	$0.00	$0.00	$0.00	$0.00
Santa María Huazolotitlán	2017	APORTACIONES FEDERALES - 2	APORTACIONES FEDERALES PARA ENTIDADES FEDERATIVAS Y MUNICIPIOS	33	FAIS MUNICIPAL Y DE LAS DEMARCACIONES TERRITORIALES DEL DISTRITO FEDERAL	I004	MUNICIPIO DE SANTA MARIA HUAZOLOTITLAN	$4,900,000.20	$4,910,625.32	$4,910,625.32	$4,910,625.32	$4,910,625.32
Santa María Huazolotitlán	2017	APORTACIONES FEDERALES - 2	APORTACIONES FEDERALES PARA ENTIDADES FEDERATIVAS Y MUNICIPIOS	33	FAIS MUNICIPAL Y DE LAS DEMARCACIONES TERRITORIALES DEL DISTRITO FEDERAL	I004	MUNICIPIO DE SANTA MARIA HUAZOLOTITLAN	$1,600,000.40	$7,638,186.26	$7,638,186.26	$7,638,186.26	$7,638,186.26
Santa María Huazolotitlán	2017	APORTACIONES FEDERALES - 2	APORTACIONES FEDERALES PARA ENTIDADES FEDERATIVAS Y MUNICIPIOS	33	FAIS MUNICIPAL Y DE LAS DEMARCACIONES TERRITORIALES DEL DISTRITO FEDERAL	I004	MUNICIPIO DE SANTA MARIA HUAZOLOTITLAN	$658,035.39	$0.00	$0.00	$0.00	$0.00
San Pedro Coxcaltepec Cántaros	**2017**	**APORTACIONES FEDERALES - 2**	**APORTACIONES FEDERALES PARA ENTIDADES FEDERATIVAS Y**	**33**	**FAIS MUNICIPAL Y DE LAS DEMARCACIONES TERRITORIALES DEL DISTRITO FEDERAL**	**I004**	**SAN PEDRO COXCALTEPEC CANTAROS**	**$1,876,195.27**	**$1,876,195.27**	**$1,876,195.27**	**$1,876,195.27**	**$1,876,195.27**
San Pedro Coxcaltepec Cántaros	2017	APORTACIONES FEDERALES - 2	APORTACIONES FEDERALES PARA ENTIDADES FEDERATIVAS Y MUNICIPIOS	33	FAIS MUNICIPAL Y DE LAS DEMARCACIONES TERRITORIALES DEL DISTRITO FEDERAL	I004	SAN PEDRO COXCALTEPEC CANTAROS	$789,430.65	$789,430.65	$789,430.65	$789,430.65	$789,430.65
San Pedro Coxcaltepec Cántaros	2017	APORTACIONES FEDERALES - 2	APORTACIONES FEDERALES PARA ENTIDADES FEDERATIVAS Y MUNICIPIOS	33	FAIS MUNICIPAL Y DE LAS DEMARCACIONES TERRITORIALES DEL DISTRITO FEDERAL	I004	SAN PEDRO COXCALTEPEC CANTAROS	$1,086,764.62	$1,086,764.62	$1,086,764.62	$1,086,764.62	$1,086,764.62
San Pedro Apóstol	**2017**	**APORTACIONES FEDERALES - 2**	**APORTACIONES FEDERALES PARA ENTIDADES FEDERATIVAS Y**	**33**	**FAIS MUNICIPAL Y DE LAS DEMARCACIONES TERRITORIALES DEL DISTRITO FEDERAL**	**I004**	**SAN PEDRO APOSTOL OCOTLAN OAXACA 5**	**$1,681,734.81**	**$1,681,734.81**	**$1,681,734.81**	**$1,681,734.81**	**$1,681,734.81**
San Pedro Apóstol	2017	APORTACIONES FEDERALES - 2	APORTACIONES FEDERALES PARA ENTIDADES FEDERATIVAS Y MUNICIPIOS	33	FAIS MUNICIPAL Y DE LAS DEMARCACIONES TERRITORIALES DEL DISTRITO FEDERAL	I004	SAN PEDRO APOSTOL OCOTLAN OAXACA 5	$225,403.39	$225,403.39	$225,403.39	$225,403.39	$225,403.39
San Pedro Apóstol	2017	APORTACIONES FEDERALES - 2	APORTACIONES FEDERALES PARA ENTIDADES FEDERATIVAS Y MUNICIPIOS	33	FAIS MUNICIPAL Y DE LAS DEMARCACIONES TERRITORIALES DEL DISTRITO FEDERAL	I004	SAN PEDRO APOSTOL OCOTLAN OAXACA 5	$216,589.98	$216,589.98	$216,589.98	$216,589.98	$216,589.98
San Pedro Apóstol	2017	APORTACIONES FEDERALES - 2	APORTACIONES FEDERALES PARA ENTIDADES FEDERATIVAS Y MUNICIPIOS	33	FAIS MUNICIPAL Y DE LAS DEMARCACIONES TERRITORIALES DEL DISTRITO FEDERAL	I004	SAN PEDRO APOSTOL OCOTLAN OAXACA 5	$249,349.56	$249,349.56	$249,349.56	$249,349.56	$249,349.56
San Pedro Apóstol	2017	APORTACIONES FEDERALES - 2	APORTACIONES FEDERALES PARA ENTIDADES FEDERATIVAS Y MUNICIPIOS	33	FAIS MUNICIPAL Y DE LAS DEMARCACIONES TERRITORIALES DEL DISTRITO FEDERAL	I004	SAN PEDRO APOSTOL OCOTLAN OAXACA 5	$990,391.88	$990,391.88	$990,391.88	$990,391.88	$990,391.88
San Mateo Sindihui	**2017**	**APORTACIONES FEDERALES - 2**	**APORTACIONES FEDERALES PARA ENTIDADES FEDERATIVAS Y**	**33**	**FAIS MUNICIPAL Y DE LAS DEMARCACIONES TERRITORIALES DEL DISTRITO FEDERAL**	**I004**	**SAN MATEO SINDIHUI**	**$4,225,023.32**	**$4,700,802.32**	**$4,700,802.32**	**$4,700,802.32**	**$4,700,802.32**
San Mateo Sindihui	2017	APORTACIONES FEDERALES - 2	APORTACIONES FEDERALES PARA ENTIDADES FEDERATIVAS Y MUNICIPIOS	33	FAIS MUNICIPAL Y DE LAS DEMARCACIONES TERRITORIALES DEL DISTRITO FEDERAL	I004	SAN MATEO SINDIHUI	$0.00	$118,030.40	$118,030.40	$118,030.40	$118,030.40
San Mateo Sindihui	2017	APORTACIONES FEDERALES - 2	APORTACIONES FEDERALES PARA ENTIDADES FEDERATIVAS Y MUNICIPIOS	33	FAIS MUNICIPAL Y DE LAS DEMARCACIONES TERRITORIALES DEL DISTRITO FEDERAL	I004	SAN MATEO SINDIHUI	$0.00	$35,478.93	$35,478.93	$35,478.93	$35,478.93
San Mateo Sindihui	2017	APORTACIONES FEDERALES - 2	APORTACIONES FEDERALES PARA ENTIDADES FEDERATIVAS Y MUNICIPIOS	33	FAIS MUNICIPAL Y DE LAS DEMARCACIONES TERRITORIALES DEL DISTRITO FEDERAL	I004	SAN MATEO SINDIHUI	$0.00	$43,039.79	$43,039.79	$43,039.79	$43,039.79
San Mateo Sindihui	2017	APORTACIONES FEDERALES - 2	APORTACIONES FEDERALES PARA ENTIDADES FEDERATIVAS Y MUNICIPIOS	33	FAIS MUNICIPAL Y DE LAS DEMARCACIONES TERRITORIALES DEL DISTRITO FEDERAL	I004	SAN MATEO SINDIHUI	$0.00	$4,342.03	$4,342.03	$4,342.03	$4,342.03
San Mateo Sindihui	2017	APORTACIONES FEDERALES - 2	APORTACIONES FEDERALES PARA ENTIDADES FEDERATIVAS Y MUNICIPIOS	33	FAIS MUNICIPAL Y DE LAS DEMARCACIONES TERRITORIALES DEL DISTRITO FEDERAL	I004	SAN MATEO SINDIHUI	$0.00	$18,325.48	$18,325.48	$18,325.48	$18,325.48
San Mateo Sindihui	2017	APORTACIONES FEDERALES - 2	APORTACIONES FEDERALES PARA ENTIDADES FEDERATIVAS Y MUNICIPIOS	33	FAIS MUNICIPAL Y DE LAS DEMARCACIONES TERRITORIALES DEL DISTRITO FEDERAL	I004	SAN MATEO SINDIHUI	$0.00	$141,024.07	$141,024.07	$141,024.07	$141,024.07
San Mateo Sindihui	2017	APORTACIONES FEDERALES - 2	APORTACIONES FEDERALES PARA ENTIDADES FEDERATIVAS Y MUNICIPIOS	33	FAIS MUNICIPAL Y DE LAS DEMARCACIONES TERRITORIALES DEL DISTRITO FEDERAL	I004	SAN MATEO SINDIHUI	$725,023.32	$0.00	$0.00	$0.00	$0.00

Municipio	Ciclo de Recurso	Tipo de Recurso	Descripción Ramo	Clave Ramo	Descripción Programa	Clave Programa	Dependencia Ejecutora	Aprobado	Modificado	Recaudado (Ministrado)	Ejercido	Pagado
San Mateo Sindihui	2017	APORTACIONES FEDERALES - 2	APORTACIONES FEDERALES PARA ENTIDADES FEDERATIVAS Y MUNICIPIOS	33	FAIS MUNICIPAL Y DE LAS DEMARCACIONES TERRITORIALES DEL DISTRITO FEDERAL	I004	SAN MATEO SINDIHUI	$600,000.00	$0.00	$0.00	$0.00	$0.00
San Mateo Sindihui	2017	APORTACIONES FEDERALES - 2	APORTACIONES FEDERALES PARA ENTIDADES FEDERATIVAS Y MUNICIPIOS	33	FAIS MUNICIPAL Y DE LAS DEMARCACIONES TERRITORIALES DEL DISTRITO FEDERAL	I004	SAN MATEO SINDIHUI	$700,000.00	$0.00	$0.00	$0.00	$0.00
San Mateo Sindihui	2017	APORTACIONES FEDERALES - 2	APORTACIONES FEDERALES PARA ENTIDADES FEDERATIVAS Y MUNICIPIOS	33	FAIS MUNICIPAL Y DE LAS DEMARCACIONES TERRITORIALES DEL DISTRITO FEDERAL	I004	SAN MATEO SINDIHUI	$1,400,000.00	$1,050,000.00	$1,050,000.00	$1,050,000.00	$1,050,000.00
San Mateo Sindihui	2017	APORTACIONES FEDERALES - 2	APORTACIONES FEDERALES PARA ENTIDADES FEDERATIVAS Y MUNICIPIOS	33	FAIS MUNICIPAL Y DE LAS DEMARCACIONES TERRITORIALES DEL DISTRITO FEDERAL	I004	SAN MATEO SINDIHUI	$800,000.00	$1,050,000.00	$1,050,000.00	$1,050,000.00	$1,050,000.00
San Mateo Sindihui	2017	APORTACIONES FEDERALES - 2	APORTACIONES FEDERALES PARA ENTIDADES FEDERATIVAS Y MUNICIPIOS	33	FAIS MUNICIPAL Y DE LAS DEMARCACIONES TERRITORIALES DEL DISTRITO FEDERAL	I004	SAN MATEO SINDIHUI	$0.00	$2,240,561.62	$2,240,561.62	$2,240,561.62	$2,240,561.62
San Pedro Mixtepec -Dto. 22 -	2017	APORTACIONES FEDERALES - 2	APORTACIONES FEDERALES PARA ENTIDADES FEDERATIVAS Y MUNICIPIOS	33	FAIS MUNICIPAL Y DE LAS DEMARCACIONES TERRITORIALES DEL DISTRITO FEDERAL	I004	SAN PEDRO MIXTEPEC -DISTRITO 22 -	$1,055,228.93	$800,000.00	$800,000.00	$800,000.00	$800,000.00
San Pedro Mixtepec -Dto. 22 -	2017	APORTACIONES FEDERALES - 2	APORTACIONES FEDERALES PARA ENTIDADES FEDERATIVAS Y MUNICIPIOS	33	FAIS MUNICIPAL Y DE LAS DEMARCACIONES TERRITORIALES DEL DISTRITO FEDERAL	I004	SAN PEDRO MIXTEPEC -DISTRITO 22 -	$703,485.95	$0.00	$0.00	$0.00	$0.00
San Pedro Mixtepec -Dto. 22 -	2017	APORTACIONES FEDERALES - 2	APORTACIONES FEDERALES PARA ENTIDADES FEDERATIVAS Y MUNICIPIOS	33	FAIS MUNICIPAL Y DE LAS DEMARCACIONES TERRITORIALES DEL DISTRITO FEDERAL	I004	SAN PEDRO MIXTEPEC -DISTRITO 22 -	$4,000.00	$0.00	$0.00	$0.00	$0.00
San Pedro Mixtepec -Dto. 22 -	2017	APORTACIONES FEDERALES - 2	APORTACIONES FEDERALES PARA ENTIDADES FEDERATIVAS Y MUNICIPIOS	33	FAIS MUNICIPAL Y DE LAS DEMARCACIONES TERRITORIALES DEL DISTRITO FEDERAL	I004	SAN PEDRO MIXTEPEC -DISTRITO 22 -	$0.00	$1,083,801.46	$1,083,801.46	$1,083,801.46	$1,083,801.46
San Pedro Mixtepec -Dto. 22 -	2017	APORTACIONES FEDERALES - 2	APORTACIONES FEDERALES PARA ENTIDADES FEDERATIVAS Y MUNICIPIOS	33	FAIS MUNICIPAL Y DE LAS DEMARCACIONES TERRITORIALES DEL DISTRITO FEDERAL	I004	SAN PEDRO MIXTEPEC -DISTRITO 22 -	$0.00	$514,396.30	$514,396.30	$514,396.30	$514,396.30
San Pedro Mixtepec -Dto. 22 -	2017	APORTACIONES FEDERALES - 2	APORTACIONES FEDERALES PARA ENTIDADES FEDERATIVAS Y MUNICIPIOS	33	FAIS MUNICIPAL Y DE LAS DEMARCACIONES TERRITORIALES DEL DISTRITO FEDERAL	I004	SAN PEDRO MIXTEPEC -DISTRITO 22 -	$0.00	$1,081,708.76	$1,081,708.76	$1,081,708.76	$1,081,708.76
San Pedro Mixtepec -Dto. 22 -	2017	APORTACIONES FEDERALES - 2	APORTACIONES FEDERALES PARA ENTIDADES FEDERATIVAS Y MUNICIPIOS	33	FAIS MUNICIPAL Y DE LAS DEMARCACIONES TERRITORIALES DEL DISTRITO FEDERAL	I004	SAN PEDRO MIXTEPEC -DISTRITO 22 -	$3,000,000.00	$0.00	$0.00	$0.00	$0.00
San Pedro Mixtepec -Dto. 22 -	2017	APORTACIONES FEDERALES - 2	APORTACIONES FEDERALES PARA ENTIDADES FEDERATIVAS Y MUNICIPIOS	33	FAIS MUNICIPAL Y DE LAS DEMARCACIONES TERRITORIALES DEL DISTRITO FEDERAL	I004	SAN PEDRO MIXTEPEC -DISTRITO 22 -	$0.00	$4,936,184.72	$4,936,184.72	$4,936,184.72	$4,936,184.72
San Pedro Mixtepec -Dto. 22 -	2017	APORTACIONES FEDERALES - 2	APORTACIONES FEDERALES PARA ENTIDADES FEDERATIVAS Y MUNICIPIOS	33	FAIS MUNICIPAL Y DE LAS DEMARCACIONES TERRITORIALES DEL DISTRITO FEDERAL	I004	SAN PEDRO MIXTEPEC -DISTRITO 22 -	$10,000,000.00	$3,654,284.47	$3,654,284.47	$3,654,284.47	$3,654,284.47
San Pedro Mixtepec -Dto. 22 -	2017	APORTACIONES FEDERALES - 2	APORTACIONES FEDERALES PARA ENTIDADES FEDERATIVAS Y MUNICIPIOS	33	FAIS MUNICIPAL Y DE LAS DEMARCACIONES TERRITORIALES DEL DISTRITO FEDERAL	I004	SAN PEDRO MIXTEPEC -DISTRITO 22 -	$18,000,000.00	$15,497,961.40	$15,497,961.40	$15,497,961.40	$15,497,961.40
San Pedro Mixtepec -Dto. 22 -	2017	APORTACIONES FEDERALES - 2	APORTACIONES FEDERALES PARA ENTIDADES FEDERATIVAS Y MUNICIPIOS	33	FAIS MUNICIPAL Y DE LAS DEMARCACIONES TERRITORIALES DEL DISTRITO FEDERAL	I004	SAN PEDRO MIXTEPEC -DISTRITO 22 -	$2,411,582.73	$4,561,885.15	$4,561,885.15	$4,561,885.15	$4,561,885.15
San Pedro Mixtepec -Dto. 22 -	2017	APORTACIONES FEDERALES - 2	APORTACIONES FEDERALES PARA ENTIDADES FEDERATIVAS Y MUNICIPIOS	33	FAIS MUNICIPAL Y DE LAS DEMARCACIONES TERRITORIALES DEL DISTRITO FEDERAL	I004	SAN PEDRO MIXTEPEC -DISTRITO 22 -	$0.00	$3,851,740.75	$3,851,740.75	$3,851,740.75	$3,851,740.75
San Pedro Mixtepec -Dto. 22 -	**2017**	**APORTACIONES FEDERALES - 2**	**APORTACIONES FEDERALES PARA ENTIDADES FEDERATIVAS Y MUNICIPIOS**	**33**	**FAIS MUNICIPAL Y DE LAS DEMARCACIONES TERRITORIALES DEL DISTRITO FEDERAL**	**I004**	**San Pedro Mixtepec -Distrito 22 -**	**$35,174,297.61**	**$35,981,963.01**	**$35,981,963.01**	**$35,981,963.01**	**$35,981,963.01**
Villa de Zaachila	2017	APORTACIONES FEDERALES - 2	APORTACIONES FEDERALES PARA ENTIDADES FEDERATIVAS Y MUNICIPIOS	33	FAIS MUNICIPAL Y DE LAS DEMARCACIONES TERRITORIALES DEL DISTRITO FEDERAL	I004	VILLA DE ZAACHILA	$1,439,797.74	$1,549,784.85	$1,549,784.85	$1,549,784.85	$1,549,784.85
Villa de Zaachila	2017	APORTACIONES FEDERALES - 2	APORTACIONES FEDERALES PARA ENTIDADES FEDERATIVAS Y MUNICIPIOS	33	FAIS MUNICIPAL Y DE LAS DEMARCACIONES TERRITORIALES DEL DISTRITO FEDERAL	I004	VILLA DE ZAACHILA	$959,865.15	$0.00	$0.00	$0.00	$0.00

Municipio	Ciclo de Recurso	Tipo de Recurso	Descripción Ramo	Clave Ramo	Descripción Programa	Clave Programa	Dependencia Ejecutora	Aprobado	Modificado	Recaudado (Ministrado)	Ejercido	Pagado
Villa de Zaachila	2017	APORTACIONES FEDERALES - 2	APORTACIONES FEDERALES PARA ENTIDADES FEDERATIVAS Y MUNICIPIOS	33	FAIS MUNICIPAL Y DE LAS DEMARCACIONES TERRITORIALES DEL DISTRITO FEDERAL	I004	VILLA DE ZAACHILA	$4,000.00	$0.00	$0.00	$0.00	$0.00
Villa de Zaachila	2017	APORTACIONES FEDERALES - 2	APORTACIONES FEDERALES PARA ENTIDADES FEDERATIVAS Y MUNICIPIOS	33	FAIS MUNICIPAL Y DE LAS DEMARCACIONES TERRITORIALES DEL DISTRITO FEDERAL	I004	VILLA DE ZAACHILA	$1,000,000.00	$920,802.89	$920,802.89	$920,802.89	$920,802.89
Villa de Zaachila	2017	APORTACIONES FEDERALES - 2	APORTACIONES FEDERALES PARA ENTIDADES FEDERATIVAS Y MUNICIPIOS	33	FAIS MUNICIPAL Y DE LAS DEMARCACIONES TERRITORIALES DEL DISTRITO FEDERAL	I004	VILLA DE ZAACHILA	$400,000.00	$87,318.04	$87,318.04	$87,318.04	$87,318.04
Villa de Zaachila	2017	APORTACIONES FEDERALES - 2	APORTACIONES FEDERALES PARA ENTIDADES FEDERATIVAS Y MUNICIPIOS	33	FAIS MUNICIPAL Y DE LAS DEMARCACIONES TERRITORIALES DEL DISTRITO FEDERAL	I004	VILLA DE ZAACHILA	$400,000.00	$239,343.69	$239,343.69	$239,343.69	$239,343.69
Villa de Zaachila	2017	APORTACIONES FEDERALES - 2	APORTACIONES FEDERALES PARA ENTIDADES FEDERATIVAS Y MUNICIPIOS	33	FAIS MUNICIPAL Y DE LAS DEMARCACIONES TERRITORIALES DEL DISTRITO FEDERAL	I004	VILLA DE ZAACHILA	$400,000.00	$39,293.74	$39,293.74	$39,293.74	$39,293.74
Villa de Zaachila	2017	APORTACIONES FEDERALES - 2	APORTACIONES FEDERALES PARA ENTIDADES FEDERATIVAS Y MUNICIPIOS	33	FAIS MUNICIPAL Y DE LAS DEMARCACIONES TERRITORIALES DEL DISTRITO FEDERAL	I004	VILLA DE ZAACHILA	$600,000.00	$119,296.71	$119,296.71	$119,296.71	$119,296.71
Villa de Zaachila	2017	APORTACIONES FEDERALES - 2	APORTACIONES FEDERALES PARA ENTIDADES FEDERATIVAS Y MUNICIPIOS	33	FAIS MUNICIPAL Y DE LAS DEMARCACIONES TERRITORIALES DEL DISTRITO FEDERAL	I004	VILLA DE ZAACHILA	$200,000.00	$0.00	$0.00	$0.00	$0.00
Villa de Zaachila	2017	APORTACIONES FEDERALES - 2	APORTACIONES FEDERALES PARA ENTIDADES FEDERATIVAS Y MUNICIPIOS	33	FAIS MUNICIPAL Y DE LAS DEMARCACIONES TERRITORIALES DEL DISTRITO FEDERAL	I004	VILLA DE ZAACHILA	$239,460.62	$332,610.64	$332,610.64	$332,610.64	$332,610.64
Villa de Zaachila	2017	APORTACIONES FEDERALES - 2	APORTACIONES FEDERALES PARA ENTIDADES FEDERATIVAS Y MUNICIPIOS	33	FAIS MUNICIPAL Y DE LAS DEMARCACIONES TERRITORIALES DEL DISTRITO FEDERAL	I004	VILLA DE ZAACHILA	$0.00	$524,323.39	$524,323.39	$524,323.39	$524,323.39
Villa de Zaachila	2017	APORTACIONES FEDERALES - 2	APORTACIONES FEDERALES PARA ENTIDADES FEDERATIVAS Y MUNICIPIOS	33	FAIS MUNICIPAL Y DE LAS DEMARCACIONES TERRITORIALES DEL DISTRITO FEDERAL	I004	VILLA DE ZAACHILA	$0.00	$493,135.47	$493,135.47	$493,135.47	$493,135.47
Villa de Zaachila	2017	APORTACIONES FEDERALES - 2	APORTACIONES FEDERALES PARA ENTIDADES FEDERATIVAS Y MUNICIPIOS	33	FAIS MUNICIPAL Y DE LAS DEMARCACIONES TERRITORIALES DEL DISTRITO FEDERAL	I004	VILLA DE ZAACHILA	$300,000.00	$0.00	$0.00	$0.00	$0.00
Villa de Zaachila	2017	APORTACIONES FEDERALES - 2	APORTACIONES FEDERALES PARA ENTIDADES FEDERATIVAS Y MUNICIPIOS	33	FAIS MUNICIPAL Y DE LAS DEMARCACIONES TERRITORIALES DEL DISTRITO FEDERAL	I004	VILLA DE ZAACHILA	$300,000.00	$476,387.88	$476,387.88	$476,387.88	$476,387.88
Villa de Zaachila	2017	APORTACIONES FEDERALES - 2	APORTACIONES FEDERALES PARA ENTIDADES FEDERATIVAS Y MUNICIPIOS	33	FAIS MUNICIPAL Y DE LAS DEMARCACIONES TERRITORIALES DEL DISTRITO FEDERAL	I004	VILLA DE ZAACHILA	$5,000,000.00	$0.00	$0.00	$0.00	$0.00
Villa de Zaachila	2017	APORTACIONES FEDERALES - 2	APORTACIONES FEDERALES PARA ENTIDADES FEDERATIVAS Y MUNICIPIOS	33	FAIS MUNICIPAL Y DE LAS DEMARCACIONES TERRITORIALES DEL DISTRITO FEDERAL	I004	VILLA DE ZAACHILA	$0.00	$6,407,980.71	$6,407,980.71	$6,407,980.71	$6,407,980.71
Villa de Zaachila	2017	APORTACIONES FEDERALES - 2	APORTACIONES FEDERALES PARA ENTIDADES FEDERATIVAS Y MUNICIPIOS	33	FAIS MUNICIPAL Y DE LAS DEMARCACIONES TERRITORIALES DEL DISTRITO FEDERAL	I004	VILLA DE ZAACHILA	$13,000,000.00	$23,622,830.19	$23,622,830.19	$23,622,830.19	$23,622,830.19
Villa de Zaachila	2017	APORTACIONES FEDERALES - 2	APORTACIONES FEDERALES PARA ENTIDADES FEDERATIVAS Y MUNICIPIOS	33	FAIS MUNICIPAL Y DE LAS DEMARCACIONES TERRITORIALES DEL DISTRITO FEDERAL	I004	VILLA DE ZAACHILA	$17,000,000.00	$16,157,853.90	$16,157,853.90	$16,157,853.90	$16,157,853.90
Villa de Zaachila	2017	APORTACIONES FEDERALES - 2	APORTACIONES FEDERALES PARA ENTIDADES FEDERATIVAS Y MUNICIPIOS	33	FAIS MUNICIPAL Y DE LAS DEMARCACIONES TERRITORIALES DEL DISTRITO FEDERAL	I004	VILLA DE ZAACHILA	$6,750,134.23	$688,533.05	$688,533.05	$688,533.05	$688,533.05
Villa de Zaachila	**2017**	**APORTACIONES FEDERALES - 2**	**APORTACIONES FEDERALES PARA ENTIDADES FEDERATIVAS Y MUNICIPIOS**	**33**	**FAIS MUNICIPAL Y DE LAS DEMARCACIONES TERRITORIALES DEL DISTRITO FEDERAL**	**I004**	**Villa de Zaachila**	**$47,993,257.74**	**$51,659,495.15**	**$51,659,495.15**	**$51,659,495.15**	**$51,659,495.15**
San Juan Bautista Jayacatlán	**2017**	**APORTACIONES FEDERALES - 2**	**APORTACIONES FEDERALES PARA ENTIDADES FEDERATIVAS Y MUNICIPIOS**	**33**	**FAIS MUNICIPAL Y DE LAS DEMARCACIONES TERRITORIALES DEL DISTRITO FEDERAL**	**I004**	**H AYUNTAMIENTO DE SAN JUAN BAUTISTA JAYACATLAN**	**$2,542,793.24**	**$2,542,793.24**	**$2,542,793.24**	**$2,542,793.24**	**$2,542,793.24**
San Juan Bautista Jayacatlán	2017	APORTACIONES FEDERALES - 2	APORTACIONES FEDERALES PARA ENTIDADES FEDERATIVAS Y MUNICIPIOS	33	FAIS MUNICIPAL Y DE LAS DEMARCACIONES TERRITORIALES DEL DISTRITO FEDERAL	I004	H AYUNTAMIENTO DE SAN JUAN BAUTISTA JAYACATLAN	$50,855.86	$50,855.86	$50,855.86	$50,855.86	$50,855.86
San Juan Bautista Jayacatlán	2017	APORTACIONES FEDERALES - 2	APORTACIONES FEDERALES PARA ENTIDADES FEDERATIVAS Y MUNICIPIOS	33	FAIS MUNICIPAL Y DE LAS DEMARCACIONES TERRITORIALES DEL DISTRITO FEDERAL	I004	H AYUNTAMIENTO DE SAN JUAN BAUTISTA JAYACATLAN	$802,190.74	$802,190.74	$802,190.74	$802,190.74	$802,190.74

Municipio	Ciclo de Recurso	Tipo de Recurso	Descripción Ramo	Clave Ramo	Descripción Programa	Clave Programa	Dependencia Ejecutora	Aprobado	Modificado	Recaudado (Ministrado)	Ejercido	Pagado
San Juan Bautista Jayacatlán	2017	APORTACIONES FEDERALES - 2	APORTACIONES FEDERALES PARA ENTIDADES FEDERATIVAS Y MUNICIPIOS	33	FAIS MUNICIPAL Y DE LAS DEMARCACIONES TERRITORIALES DEL DISTRITO FEDERAL	I004	H AYUNTAMIENTO DE SAN JUAN BAUTISTA JAYACATLAN	$299,132.65	$299,132.65	$299,132.65	$299,132.65	$299,132.65
San Juan Bautista Jayacatlán	2017	APORTACIONES FEDERALES - 2	APORTACIONES FEDERALES PARA ENTIDADES FEDERATIVAS Y MUNICIPIOS	33	FAIS MUNICIPAL Y DE LAS DEMARCACIONES TERRITORIALES DEL DISTRITO FEDERAL	I004	H AYUNTAMIENTO DE SAN JUAN BAUTISTA JAYACATLAN	$1,048,143.88	$1,048,143.88	$1,048,143.88	$1,048,143.88	$1,048,143.88
San Juan Bautista Jayacatlán	2017	APORTACIONES FEDERALES - 2	APORTACIONES FEDERALES PARA ENTIDADES FEDERATIVAS Y MUNICIPIOS	33	FAIS MUNICIPAL Y DE LAS DEMARCACIONES TERRITORIALES DEL DISTRITO FEDERAL	I004	H AYUNTAMIENTO DE SAN JUAN BAUTISTA JAYACATLAN	$342,470.11	$342,470.11	$342,470.11	$342,470.11	$342,470.11
San Andrés Ixtlahuaca	**2017**	**APORTACIONES FEDERALES - 2**	**APORTACIONES FEDERALES PARA ENTIDADES FEDERATIVAS Y**	**33**	**FAIS MUNICIPAL Y DE LAS DEMARCACIONES TERRITORIALES DEL DISTRITO FEDERAL**	**I004**	**MUNICIPIO DE SAN ANDRES IXTLAHUACA 1**	**$2,188,662.79**	**$2,188,662.79**	**$2,188,662.79**	**$1,951,991.62**	**$1,951,991.62**
San Andrés Ixtlahuaca	2017	APORTACIONES FEDERALES - 2	APORTACIONES FEDERALES PARA ENTIDADES FEDERATIVAS Y MUNICIPIOS	33	FAIS MUNICIPAL Y DE LAS DEMARCACIONES TERRITORIALES DEL DISTRITO FEDERAL	I004	MUNICIPIO DE SAN ANDRES IXTLAHUACA 1	$65,659.88	$65,659.88	$65,659.88	$65,659.88	$65,659.88
San Andrés Ixtlahuaca	2017	APORTACIONES FEDERALES - 2	APORTACIONES FEDERALES PARA ENTIDADES FEDERATIVAS Y MUNICIPIOS	33	FAIS MUNICIPAL Y DE LAS DEMARCACIONES TERRITORIALES DEL DISTRITO FEDERAL	I004	MUNICIPIO DE SAN ANDRES IXTLAHUACA 1	$1,552,977.69	$1,552,977.69	$1,552,977.69	$1,316,306.52	$1,316,306.52
San Andrés Ixtlahuaca	2017	APORTACIONES FEDERALES - 2	APORTACIONES FEDERALES PARA ENTIDADES FEDERATIVAS Y MUNICIPIOS	33	FAIS MUNICIPAL Y DE LAS DEMARCACIONES TERRITORIALES DEL DISTRITO FEDERAL	I004	MUNICIPIO DE SAN ANDRES IXTLAHUACA 1	$570,025.22	$570,025.22	$570,025.22	$570,025.22	$570,025.22
San Juan Guelavía	**2017**	**APORTACIONES FEDERALES - 2**	**APORTACIONES FEDERALES PARA ENTIDADES FEDERATIVAS Y**	**33**	**FAIS MUNICIPAL Y DE LAS DEMARCACIONES TERRITORIALES DEL DISTRITO FEDERAL**	**I004**	**SAN JUAN GUELAVIA,TLACOLULA**	**$5,062,099.79**	**$5,062,099.79**	**$5,062,099.79**	**$5,062,099.79**	**$5,062,099.79**
San Juan Guelavía	2017	APORTACIONES FEDERALES - 2	APORTACIONES FEDERALES PARA ENTIDADES FEDERATIVAS Y MUNICIPIOS	33	FAIS MUNICIPAL Y DE LAS DEMARCACIONES TERRITORIALES DEL DISTRITO FEDERAL	I004	SAN JUAN GUELAVIA,TLACOLULA	$139,200.01	$139,200.01	$139,200.01	$139,200.01	$139,200.01
San Juan Guelavía	2017	APORTACIONES FEDERALES - 2	APORTACIONES FEDERALES PARA ENTIDADES FEDERATIVAS Y MUNICIPIOS	33	FAIS MUNICIPAL Y DE LAS DEMARCACIONES TERRITORIALES DEL DISTRITO FEDERAL	I004	SAN JUAN GUELAVIA,TLACOLULA	$610,726.14	$610,726.14	$610,726.14	$610,726.14	$610,726.14
San Juan Guelavía	2017	APORTACIONES FEDERALES - 2	APORTACIONES FEDERALES PARA ENTIDADES FEDERATIVAS Y MUNICIPIOS	33	FAIS MUNICIPAL Y DE LAS DEMARCACIONES TERRITORIALES DEL DISTRITO FEDERAL	I004	SAN JUAN GUELAVIA,TLACOLULA	$597,428.62	$597,428.62	$597,428.62	$597,428.62	$597,428.62
San Juan Guelavía	2017	APORTACIONES FEDERALES - 2	APORTACIONES FEDERALES PARA ENTIDADES FEDERATIVAS Y MUNICIPIOS	33	FAIS MUNICIPAL Y DE LAS DEMARCACIONES TERRITORIALES DEL DISTRITO FEDERAL	I004	SAN JUAN GUELAVIA,TLACOLULA	$2,955,430.05	$2,955,430.05	$2,955,430.05	$2,955,430.05	$2,955,430.05
San Juan Guelavía	2017	APORTACIONES FEDERALES - 2	APORTACIONES FEDERALES PARA ENTIDADES FEDERATIVAS Y MUNICIPIOS	33	FAIS MUNICIPAL Y DE LAS DEMARCACIONES TERRITORIALES DEL DISTRITO FEDERAL	I004	SAN JUAN GUELAVIA,TLACOLULA	$759,314.97	$759,314.97	$759,314.97	$759,314.97	$759,314.97
San Pedro Sochiápam	**2017**	**APORTACIONES FEDERALES - 2**	**APORTACIONES FEDERALES PARA ENTIDADES FEDERATIVAS Y**	**33**	**FAIS MUNICIPAL Y DE LAS DEMARCACIONES TERRITORIALES DEL DISTRITO FEDERAL**	**I004**	**Municipio de San Pedro Sochiápam 1**	**$12,305,839.46**	**$12,305,839.46**	**$12,305,839.46**	**$12,305,839.46**	**$12,305,839.46**
San Pedro Sochiápam	2017	APORTACIONES FEDERALES - 2	APORTACIONES FEDERALES PARA ENTIDADES FEDERATIVAS Y MUNICIPIOS	33	FAIS MUNICIPAL Y DE LAS DEMARCACIONES TERRITORIALES DEL DISTRITO FEDERAL	I004	MUNICIPIO DE SAN PEDRO SOCHIÁPAM 1	$318,254.47	$318,254.47	$318,254.47	$318,254.47	$318,254.47
San Pedro Sochiápam	2017	APORTACIONES FEDERALES - 2	APORTACIONES FEDERALES PARA ENTIDADES FEDERATIVAS Y MUNICIPIOS	33	FAIS MUNICIPAL Y DE LAS DEMARCACIONES TERRITORIALES DEL DISTRITO FEDERAL	I004	MUNICIPIO DE SAN PEDRO SOCHIÁPAM 1	$50,920.70	$50,920.70	$50,920.70	$50,920.70	$50,920.70
San Pedro Sochiápam	2017	APORTACIONES FEDERALES - 2	APORTACIONES FEDERALES PARA ENTIDADES FEDERATIVAS Y MUNICIPIOS	33	FAIS MUNICIPAL Y DE LAS DEMARCACIONES TERRITORIALES DEL DISTRITO FEDERAL	I004	MUNICIPIO DE SAN PEDRO SOCHIÁPAM 1	$4,965,000.03	$4,965,000.03	$4,965,000.03	$4,965,000.03	$4,965,000.03
San Pedro Sochiápam	2017	APORTACIONES FEDERALES - 2	APORTACIONES FEDERALES PARA ENTIDADES FEDERATIVAS Y MUNICIPIOS	33	FAIS MUNICIPAL Y DE LAS DEMARCACIONES TERRITORIALES DEL DISTRITO FEDERAL	I004	MUNICIPIO DE SAN PEDRO SOCHIÁPAM 1	$1,845,875.92	$1,845,875.92	$1,845,875.92	$1,845,875.92	$1,845,875.92
San Pedro Sochiápam	2017	APORTACIONES FEDERALES - 2	APORTACIONES FEDERALES PARA ENTIDADES FEDERATIVAS Y MUNICIPIOS	33	FAIS MUNICIPAL Y DE LAS DEMARCACIONES TERRITORIALES DEL DISTRITO FEDERAL	I004	MUNICIPIO DE SAN PEDRO SOCHIÁPAM 1	$2,904,932.44	$2,904,932.44	$2,904,932.44	$2,904,932.44	$2,904,932.44
San Pedro Sochiápam	2017	APORTACIONES FEDERALES - 2	APORTACIONES FEDERALES PARA ENTIDADES FEDERATIVAS Y MUNICIPIOS	33	FAIS MUNICIPAL Y DE LAS DEMARCACIONES TERRITORIALES DEL DISTRITO FEDERAL	I004	MUNICIPIO DE SAN PEDRO SOCHIÁPAM 1	$515,850.76	$515,850.76	$515,850.76	$515,850.76	$515,850.76

Municipio	Ciclo de Recurso	Tipo de Recurso	Descripción Ramo	Clave Ramo	Descripción Programa	Clave Programa	Dependencia Ejecutora	Aprobado	Modificado	Recaudado (Ministrado)	Ejercido	Pagado
San Pedro Sochiápam	2017	APORTACIONES FEDERALES - 2	APORTACIONES FEDERALES PARA ENTIDADES FEDERATIVAS Y MUNICIPIOS	33	FAIS MUNICIPAL Y DE LAS DEMARCACIONES TERRITORIALES DEL DISTRITO FEDERAL	I004	MUNICIPIO DE SAN PEDRO SOCHIÁPAM 1	$1,705,005.14	$1,705,005.14	$1,705,005.14	$1,705,005.14	$1,705,005.14
Santa Ana Yareni	**2017**	**APORTACIONES FEDERALES - 2**	**APORTACIONES FEDERALES PARA ENTIDADES FEDERATIVAS Y**	**33**	**FAIS MUNICIPAL Y DE LAS DEMARCACIONES TERRITORIALES DEL DISTRITO FEDERAL**	**I004**	**AYUNTAMIENTO DE SANTA ANA YARENI 17**	**$1,123,059.29**	**$1,123,059.29**	**$1,123,059.29**	**$1,121,826.51**	**$1,121,826.51**
Santa Ana Yareni	2017	APORTACIONES FEDERALES - 2	APORTACIONES FEDERALES PARA ENTIDADES FEDERATIVAS Y MUNICIPIOS	33	FAIS MUNICIPAL Y DE LAS DEMARCACIONES TERRITORIALES DEL DISTRITO FEDERAL	I004	AYUNTAMIENTO DE SANTA ANA YARENI 17	$0.00	$33,691.78	$33,691.78	$33,691.78	$33,691.78
Santa Ana Yareni	2017	APORTACIONES FEDERALES - 2	APORTACIONES FEDERALES PARA ENTIDADES FEDERATIVAS Y MUNICIPIOS	33	FAIS MUNICIPAL Y DE LAS DEMARCACIONES TERRITORIALES DEL DISTRITO FEDERAL	I004	AYUNTAMIENTO DE SANTA ANA YARENI 17	$0.00	$22,461.19	$22,461.19	$22,461.19	$22,461.19
Santa Ana Yareni	2017	APORTACIONES FEDERALES - 2	APORTACIONES FEDERALES PARA ENTIDADES FEDERATIVAS Y MUNICIPIOS	33	FAIS MUNICIPAL Y DE LAS DEMARCACIONES TERRITORIALES DEL DISTRITO FEDERAL	I004	AYUNTAMIENTO DE SANTA ANA YARENI 17	$1,000.00	$1,232.78	$1,232.78	$0.00	$0.00
Santa Ana Yareni	2017	APORTACIONES FEDERALES - 2	APORTACIONES FEDERALES PARA ENTIDADES FEDERATIVAS Y MUNICIPIOS	33	FAIS MUNICIPAL Y DE LAS DEMARCACIONES TERRITORIALES DEL DISTRITO FEDERAL	I004	AYUNTAMIENTO DE SANTA ANA YARENI 17	$1,122,059.29	$1,065,673.54	$1,065,673.54	$1,065,673.54	$1,065,673.54
Santa María Yavesía	**2017**	**APORTACIONES FEDERALES - 2**	**APORTACIONES FEDERALES PARA ENTIDADES FEDERATIVAS Y**	**33**	**FAIS MUNICIPAL Y DE LAS DEMARCACIONES TERRITORIALES DEL DISTRITO FEDERAL**	**I004**	**H. AYUNTAMIENTO DE SANTA MARIA YAVESIA**	**$598,279.73**	**$598,279.73**	**$598,279.73**	**$598,279.73**	**$598,279.73**
Santa María Yavesía	2017	APORTACIONES FEDERALES - 2	APORTACIONES FEDERALES PARA ENTIDADES FEDERATIVAS Y MUNICIPIOS	33	FAIS MUNICIPAL Y DE LAS DEMARCACIONES TERRITORIALES DEL DISTRITO FEDERAL	I004	H. AYUNTAMIENTO DE SANTA MARIA YAVESIA	$17,948.39	$11,965.59	$11,965.59	$11,965.59	$11,965.59
Santa María Yavesía	2017	APORTACIONES FEDERALES - 2	APORTACIONES FEDERALES PARA ENTIDADES FEDERATIVAS Y MUNICIPIOS	33	FAIS MUNICIPAL Y DE LAS DEMARCACIONES TERRITORIALES DEL DISTRITO FEDERAL	I004	H. AYUNTAMIENTO DE SANTA MARIA YAVESIA	$1,000.00	$0.00	$0.00	$0.00	$0.00
Santa María Yavesía	2017	APORTACIONES FEDERALES - 2	APORTACIONES FEDERALES PARA ENTIDADES FEDERATIVAS Y MUNICIPIOS	33	FAIS MUNICIPAL Y DE LAS DEMARCACIONES TERRITORIALES DEL DISTRITO FEDERAL	I004	H. AYUNTAMIENTO DE SANTA MARIA YAVESIA	$0.00	$10,800.00	$10,800.00	$10,800.00	$10,800.00
Santa María Yavesía	2017	APORTACIONES FEDERALES - 2	APORTACIONES FEDERALES PARA ENTIDADES FEDERATIVAS Y MUNICIPIOS	33	FAIS MUNICIPAL Y DE LAS DEMARCACIONES TERRITORIALES DEL DISTRITO FEDERAL	I004	H. AYUNTAMIENTO DE SANTA MARIA YAVESIA	$0.00	$19,630.08	$19,630.08	$19,630.08	$19,630.08
Santa María Yavesía	2017	APORTACIONES FEDERALES - 2	APORTACIONES FEDERALES PARA ENTIDADES FEDERATIVAS Y MUNICIPIOS	33	FAIS MUNICIPAL Y DE LAS DEMARCACIONES TERRITORIALES DEL DISTRITO FEDERAL	I004	H. AYUNTAMIENTO DE SANTA MARIA YAVESIA	$11,965.59	$0.00	$0.00	$0.00	$0.00
Santa María Yavesía	2017	APORTACIONES FEDERALES - 2	APORTACIONES FEDERALES PARA ENTIDADES FEDERATIVAS Y MUNICIPIOS	33	FAIS MUNICIPAL Y DE LAS DEMARCACIONES TERRITORIALES DEL DISTRITO FEDERAL	I004	H. AYUNTAMIENTO DE SANTA MARIA YAVESIA	$567,365.75	$388,365.74	$388,365.74	$388,365.74	$388,365.74
Santa María Yavesía	2017	APORTACIONES FEDERALES - 2	APORTACIONES FEDERALES PARA ENTIDADES FEDERATIVAS Y MUNICIPIOS	33	FAIS MUNICIPAL Y DE LAS DEMARCACIONES TERRITORIALES DEL DISTRITO FEDERAL	I004	H. AYUNTAMIENTO DE SANTA MARIA YAVESIA	$0.00	$167,518.32	$167,518.32	$167,518.32	$167,518.32
Candelaria Loxicha	**2017**	**APORTACIONES FEDERALES - 2**	**APORTACIONES FEDERALES PARA ENTIDADES FEDERATIVAS Y**	**33**	**FAIS MUNICIPAL Y DE LAS DEMARCACIONES TERRITORIALES DEL DISTRITO FEDERAL**	**I004**	**MUNICIPIO DE CANDELARIA LOXICHA**	**$24,836,504.42**	**$24,836,504.42**	**$24,836,504.42**	**$22,249,497.49**	**$22,249,497.49**
Candelaria Loxicha	2017	APORTACIONES FEDERALES - 2	APORTACIONES FEDERALES PARA ENTIDADES FEDERATIVAS Y MUNICIPIOS	33	FAIS MUNICIPAL Y DE LAS DEMARCACIONES TERRITORIALES DEL DISTRITO FEDERAL	I004	MUNICIPIO DE CANDELARIA LOXICHA	$745,095.13	$745,095.13	$745,095.13	$745,095.13	$745,095.13
Candelaria Loxicha	2017	APORTACIONES FEDERALES - 2	APORTACIONES FEDERALES PARA ENTIDADES FEDERATIVAS Y MUNICIPIOS	33	FAIS MUNICIPAL Y DE LAS DEMARCACIONES TERRITORIALES DEL DISTRITO FEDERAL	I004	MUNICIPIO DE CANDELARIA LOXICHA	$5,000,000.00	$551,919.66	$551,919.66	$0.00	$0.00
Candelaria Loxicha	2017	APORTACIONES FEDERALES - 2	APORTACIONES FEDERALES PARA ENTIDADES FEDERATIVAS Y MUNICIPIOS	33	FAIS MUNICIPAL Y DE LAS DEMARCACIONES TERRITORIALES DEL DISTRITO FEDERAL	I004	MUNICIPIO DE CANDELARIA LOXICHA	$1,240,000.00	$9,206,435.83	$9,206,435.83	$9,206,435.83	$9,206,435.83
Candelaria Loxicha	2017	APORTACIONES FEDERALES - 2	APORTACIONES FEDERALES PARA ENTIDADES FEDERATIVAS Y MUNICIPIOS	33	FAIS MUNICIPAL Y DE LAS DEMARCACIONES TERRITORIALES DEL DISTRITO FEDERAL	I004	MUNICIPIO DE CANDELARIA LOXICHA	$9,110,000.00	$9,528,272.78	$9,528,272.78	$9,528,272.78	$9,528,272.78
Candelaria Loxicha	2017	APORTACIONES FEDERALES - 2	APORTACIONES FEDERALES PARA ENTIDADES FEDERATIVAS Y MUNICIPIOS	33	FAIS MUNICIPAL Y DE LAS DEMARCACIONES TERRITORIALES DEL DISTRITO FEDERAL	I004	MUNICIPIO DE CANDELARIA LOXICHA	$1,650,000.00	$1,944,246.79	$1,944,246.79	$1,944,246.79	$1,944,246.79

Municipio	Ciclo de Recurso	Tipo de Recurso	Descripción Ramo	Clave Ramo	Descripción Programa	Clave Programa	Dependencia Ejecutora	Aprobado	Modificado	Recaudado (Ministrado)	Ejercido	Pagado
Candelaria Loxicha	2017	APORTACIONES FEDERALES - 2	APORTACIONES FEDERALES PARA ENTIDADES FEDERATIVAS Y MUNICIPIOS	33	FAIS MUNICIPAL Y DE LAS DEMARCACIONES TERRITORIALES DEL DISTRITO FEDERAL	I004	MUNICIPIO DE CANDELARIA LOXICHA	$3,550,875.06	$825,446.96	$825,446.96	$825,446.96	$825,446.96
Candelaria Loxicha	2017	APORTACIONES FEDERALES - 2	APORTACIONES FEDERALES PARA ENTIDADES FEDERATIVAS Y MUNICIPIOS	33	FAIS MUNICIPAL Y DE LAS DEMARCACIONES TERRITORIALES DEL DISTRITO FEDERAL	I004	MUNICIPIO DE CANDELARIA LOXICHA	$1,650,000.00	$144,553.04	$144,553.04	$0.00	$0.00
Candelaria Loxicha	2017	APORTACIONES FEDERALES - 2	APORTACIONES FEDERALES PARA ENTIDADES FEDERATIVAS Y MUNICIPIOS	33	FAIS MUNICIPAL Y DE LAS DEMARCACIONES TERRITORIALES DEL DISTRITO FEDERAL	I004	MUNICIPIO DE CANDELARIA LOXICHA	$1,110,000.00	$1,110,000.00	$1,110,000.00	$0.00	$0.00
Candelaria Loxicha	2017	APORTACIONES FEDERALES - 2	APORTACIONES FEDERALES PARA ENTIDADES FEDERATIVAS Y MUNICIPIOS	33	FAIS MUNICIPAL Y DE LAS DEMARCACIONES TERRITORIALES DEL DISTRITO FEDERAL	I004	MUNICIPIO DE CANDELARIA LOXICHA	$780,534.23	$780,534.23	$780,534.23	$0.00	$0.00
San Martín Huamelúlpam	**2017**	**APORTACIONES FEDERALES - 2**	**APORTACIONES FEDERALES PARA ENTIDADES FEDERATIVAS Y**	**33**	**FAIS MUNICIPAL Y DE LAS DEMARCACIONES TERRITORIALES DEL DISTRITO FEDERAL**	**I004**	**H AYUNTAMIENTO DE SAN MARTIN HUAMELULPAM**	**$2,276,620.95**	**$2,276,620.95**	**$2,276,620.95**	**$2,276,620.95**	**$2,276,620.95**
San Martín Huamelúlpam	2017	APORTACIONES FEDERALES - 2	APORTACIONES FEDERALES PARA ENTIDADES FEDERATIVAS Y MUNICIPIOS	33	FAIS MUNICIPAL Y DE LAS DEMARCACIONES TERRITORIALES DEL DISTRITO FEDERAL	I004	H AYUNTAMIENTO DE SAN MARTIN HUAMELULPAM	$2,276,620.95	$2,276,620.95	$2,276,620.95	$2,276,620.95	$2,276,620.95
San Melchor Betaza	**2017**	**APORTACIONES FEDERALES - 2**	**APORTACIONES FEDERALES PARA ENTIDADES FEDERATIVAS Y**	**33**	**FAIS MUNICIPAL Y DE LAS DEMARCACIONES TERRITORIALES DEL DISTRITO FEDERAL**	**I004**	**H AYUNTAMIENTO SAN MELCHOR BETAZA**	**$2,777,205.01**	**$2,777,205.01**	**$2,777,205.01**	**$2,777,205.01**	**$2,777,205.01**
San Melchor Betaza	2017	APORTACIONES FEDERALES - 2	APORTACIONES FEDERALES PARA ENTIDADES FEDERATIVAS Y MUNICIPIOS	33	FAIS MUNICIPAL Y DE LAS DEMARCACIONES TERRITORIALES DEL DISTRITO FEDERAL	I004	H AYUNTAMIENTO SAN MELCHOR BETAZA	$0.00	$83,420.00	$83,420.00	$83,420.00	$83,420.00
San Melchor Betaza	2017	APORTACIONES FEDERALES - 2	APORTACIONES FEDERALES PARA ENTIDADES FEDERATIVAS Y MUNICIPIOS	33	FAIS MUNICIPAL Y DE LAS DEMARCACIONES TERRITORIALES DEL DISTRITO FEDERAL	I004	H AYUNTAMIENTO SAN MELCHOR BETAZA	$2,777,205.01	$2,693,785.01	$2,693,785.01	$2,693,785.01	$2,693,785.01
Santa Catarina Loxicha	**2017**	**APORTACIONES FEDERALES - 2**	**APORTACIONES FEDERALES PARA ENTIDADES FEDERATIVAS Y**	**33**	**FAIS MUNICIPAL Y DE LAS DEMARCACIONES TERRITORIALES DEL DISTRITO FEDERAL**	**I004**	**H. AYUNTAMIENTO DE SANTA CATARINA LOXICHA...**	**$12,279,777.13**	**$12,279,777.13**	**$12,279,777.13**	**$8,833,706.16**	**$8,833,706.16**
Santa Catarina Loxicha	2017	APORTACIONES FEDERALES - 2	APORTACIONES FEDERALES PARA ENTIDADES FEDERATIVAS Y MUNICIPIOS	33	FAIS MUNICIPAL Y DE LAS DEMARCACIONES TERRITORIALES DEL DISTRITO FEDERAL	I004	H. AYUNTAMIENTO DE SANTA CATARINA LOXICHA...	$488,393.31	$488,393.31	$488,393.31	$488,393.31	$488,393.31
Santa Catarina Loxicha	2017	APORTACIONES FEDERALES - 2	APORTACIONES FEDERALES PARA ENTIDADES FEDERATIVAS Y MUNICIPIOS	33	FAIS MUNICIPAL Y DE LAS DEMARCACIONES TERRITORIALES DEL DISTRITO FEDERAL	I004	H. AYUNTAMIENTO DE SANTA CATARINA LOXICHA...	$625,364.27	$625,364.27	$625,364.27	$625,364.27	$625,364.27
Santa Catarina Loxicha	2017	APORTACIONES FEDERALES - 2	APORTACIONES FEDERALES PARA ENTIDADES FEDERATIVAS Y MUNICIPIOS	33	FAIS MUNICIPAL Y DE LAS DEMARCACIONES TERRITORIALES DEL DISTRITO FEDERAL	I004	H. AYUNTAMIENTO DE SANTA CATARINA LOXICHA...	$68,693.96	$68,693.96	$68,693.96	$68,693.96	$68,693.96
Santa Catarina Loxicha	2017	APORTACIONES FEDERALES - 2	APORTACIONES FEDERALES PARA ENTIDADES FEDERATIVAS Y MUNICIPIOS	33	FAIS MUNICIPAL Y DE LAS DEMARCACIONES TERRITORIALES DEL DISTRITO FEDERAL	I004	H. AYUNTAMIENTO DE SANTA CATARINA LOXICHA...	$840,940.86	$840,940.86	$840,940.86	$840,940.86	$840,940.86
Santa Catarina Loxicha	2017	APORTACIONES FEDERALES - 2	APORTACIONES FEDERALES PARA ENTIDADES FEDERATIVAS Y MUNICIPIOS	33	FAIS MUNICIPAL Y DE LAS DEMARCACIONES TERRITORIALES DEL DISTRITO FEDERAL	I004	H. AYUNTAMIENTO DE SANTA CATARINA LOXICHA...	$234.00	$234.00	$234.00	$234.00	$234.00
Santa Catarina Loxicha	2017	APORTACIONES FEDERALES - 2	APORTACIONES FEDERALES PARA ENTIDADES FEDERATIVAS Y MUNICIPIOS	33	FAIS MUNICIPAL Y DE LAS DEMARCACIONES TERRITORIALES DEL DISTRITO FEDERAL	I004	H. AYUNTAMIENTO DE SANTA CATARINA LOXICHA...	$231,535.92	$231,535.92	$231,535.92	$231,535.92	$231,535.92
Santa Catarina Loxicha	2017	APORTACIONES FEDERALES - 2	APORTACIONES FEDERALES PARA ENTIDADES FEDERATIVAS Y MUNICIPIOS	33	FAIS MUNICIPAL Y DE LAS DEMARCACIONES TERRITORIALES DEL DISTRITO FEDERAL	I004	H. AYUNTAMIENTO DE SANTA CATARINA LOXICHA...	$18,445.40	$18,445.40	$18,445.40	$18,445.40	$18,445.40
Santa Catarina Loxicha	2017	APORTACIONES FEDERALES - 2	APORTACIONES FEDERALES PARA ENTIDADES FEDERATIVAS Y MUNICIPIOS	33	FAIS MUNICIPAL Y DE LAS DEMARCACIONES TERRITORIALES DEL DISTRITO FEDERAL	I004	H. AYUNTAMIENTO DE SANTA CATARINA LOXICHA...	$1,122,021.39	$1,122,021.39	$1,122,021.39	$1,122,021.39	$1,122,021.39
Santa Catarina Loxicha	2017	APORTACIONES FEDERALES - 2	APORTACIONES FEDERALES PARA ENTIDADES FEDERATIVAS Y MUNICIPIOS	33	FAIS MUNICIPAL Y DE LAS DEMARCACIONES TERRITORIALES DEL DISTRITO FEDERAL	I004	H. AYUNTAMIENTO DE SANTA CATARINA LOXICHA...	$71,205.79	$71,205.79	$71,205.79	$71,205.79	$71,205.79
Santa Catarina Loxicha	2017	APORTACIONES FEDERALES - 2	APORTACIONES FEDERALES PARA ENTIDADES FEDERATIVAS Y MUNICIPIOS	33	FAIS MUNICIPAL Y DE LAS DEMARCACIONES TERRITORIALES DEL DISTRITO FEDERAL	I004	H. AYUNTAMIENTO DE SANTA CATARINA LOXICHA...	$81,632.50	$81,632.50	$81,632.50	$81,632.50	$81,632.50

Municipio	Ciclo de Recurso	Tipo de Recurso	Descripción Ramo	Clave Ramo	Descripción Programa	Clave Programa	Dependencia Ejecutora	Aprobado	Modificado	Recaudado (Ministrado)	Ejercido	Pagado
Santa Catarina Loxicha	2017	APORTACIONES FEDERALES - 2	APORTACIONES FEDERALES PARA ENTIDADES FEDERATIVAS Y MUNICIPIOS	33	FAIS MUNICIPAL Y DE LAS DEMARCACIONES TERRITORIALES DEL DISTRITO FEDERAL	I004	H. AYUNTAMIENTO DE SANTA CATARINA LOXICHA...	$1,446,016.97	$1,446,016.97	$1,446,016.97	$1,446,016.97	$1,446,016.97
Santa Catarina Loxicha	2017	APORTACIONES FEDERALES - 2	APORTACIONES FEDERALES PARA ENTIDADES FEDERATIVAS Y MUNICIPIOS	33	FAIS MUNICIPAL Y DE LAS DEMARCACIONES TERRITORIALES DEL DISTRITO FEDERAL	I004	H. AYUNTAMIENTO DE SANTA CATARINA LOXICHA...	$5,986,460.17	$5,986,460.17	$5,986,460.17	$2,540,389.20	$2,540,389.20
Santa Catarina Loxicha	2017	APORTACIONES FEDERALES - 2	APORTACIONES FEDERALES PARA ENTIDADES FEDERATIVAS Y MUNICIPIOS	33	FAIS MUNICIPAL Y DE LAS DEMARCACIONES TERRITORIALES DEL DISTRITO FEDERAL	I004	H. AYUNTAMIENTO DE SANTA CATARINA LOXICHA...	$1,298,832.59	$1,298,832.59	$1,298,832.59	$1,298,832.59	$1,298,832.59
Santiago Xiacuí	**2017**	**APORTACIONES FEDERALES - 2**	**APORTACIONES FEDERALES PARA ENTIDADES FEDERATIVAS Y**	**33**	**FAIS MUNICIPAL Y DE LAS DEMARCACIONES TERRITORIALES DEL DISTRITO FEDERAL**	**I004**	**H. AYUNTAMIENTO SANTIAGO XIACUI**	**$2,055,315.47**	**$2,055,315.46**	**$2,050,209.16**	**$2,050,209.16**	**$2,050,209.16**
Santiago Xiacuí	2017	APORTACIONES FEDERALES - 2	APORTACIONES FEDERALES PARA ENTIDADES FEDERATIVAS Y MUNICIPIOS	33	FAIS MUNICIPAL Y DE LAS DEMARCACIONES TERRITORIALES DEL DISTRITO FEDERAL	I004	H. AYUNTAMIENTO SANTIAGO XIACUI	$0.00	$61,659.46	$61,659.46	$61,659.46	$61,659.46
Santiago Xiacuí	2017	APORTACIONES FEDERALES - 2	APORTACIONES FEDERALES PARA ENTIDADES FEDERATIVAS Y MUNICIPIOS	33	FAIS MUNICIPAL Y DE LAS DEMARCACIONES TERRITORIALES DEL DISTRITO FEDERAL	I004	H. AYUNTAMIENTO SANTIAGO XIACUI	$0.00	$41,106.30	$36,000.00	$36,000.00	$36,000.00
Santiago Xiacuí	2017	APORTACIONES FEDERALES - 2	APORTACIONES FEDERALES PARA ENTIDADES FEDERATIVAS Y MUNICIPIOS	33	FAIS MUNICIPAL Y DE LAS DEMARCACIONES TERRITORIALES DEL DISTRITO FEDERAL	I004	H. AYUNTAMIENTO SANTIAGO XIACUI	$951,233.08	$1,037,934.51	$1,037,934.51	$1,037,934.51	$1,037,934.51
Santiago Xiacuí	2017	APORTACIONES FEDERALES - 2	APORTACIONES FEDERALES PARA ENTIDADES FEDERATIVAS Y MUNICIPIOS	33	FAIS MUNICIPAL Y DE LAS DEMARCACIONES TERRITORIALES DEL DISTRITO FEDERAL	I004	H. AYUNTAMIENTO SANTIAGO XIACUI	$700,000.00	$390,509.94	$390,509.94	$390,509.94	$390,509.94
Santiago Xiacuí	2017	APORTACIONES FEDERALES - 2	APORTACIONES FEDERALES PARA ENTIDADES FEDERATIVAS Y MUNICIPIOS	33	FAIS MUNICIPAL Y DE LAS DEMARCACIONES TERRITORIALES DEL DISTRITO FEDERAL	I004	H. AYUNTAMIENTO SANTIAGO XIACUI	$404,082.39	$524,105.25	$524,105.25	$524,105.25	$524,105.25
San Juan Quiotepec	**2017**	**APORTACIONES FEDERALES - 2**	**APORTACIONES FEDERALES PARA ENTIDADES FEDERATIVAS Y**	**33**	**FAIS MUNICIPAL Y DE LAS DEMARCACIONES TERRITORIALES DEL DISTRITO FEDERAL**	**I004**	**MUNICIPIO DE SAN JUAN QUIOTEPEC**	**$4,349,082.36**	**$4,349,082.36**	**$4,349,082.36**	**$4,349,082.36**	**$3,776,953.08**
San Juan Quiotepec	2017	APORTACIONES FEDERALES - 2	APORTACIONES FEDERALES PARA ENTIDADES FEDERATIVAS Y MUNICIPIOS	33	FAIS MUNICIPAL Y DE LAS DEMARCACIONES TERRITORIALES DEL DISTRITO FEDERAL	I004	MUNICIPIO DE SAN JUAN QUIOTEPEC	$0.00	$130,472.47	$130,472.47	$130,472.47	$130,472.47
San Juan Quiotepec	2017	APORTACIONES FEDERALES - 2	APORTACIONES FEDERALES PARA ENTIDADES FEDERATIVAS Y MUNICIPIOS	33	FAIS MUNICIPAL Y DE LAS DEMARCACIONES TERRITORIALES DEL DISTRITO FEDERAL	I004	MUNICIPIO DE SAN JUAN QUIOTEPEC	$0.00	$35,000.00	$35,000.00	$35,000.00	$35,000.00
San Juan Quiotepec	2017	APORTACIONES FEDERALES - 2	APORTACIONES FEDERALES PARA ENTIDADES FEDERATIVAS Y MUNICIPIOS	33	FAIS MUNICIPAL Y DE LAS DEMARCACIONES TERRITORIALES DEL DISTRITO FEDERAL	I004	MUNICIPIO DE SAN JUAN QUIOTEPEC	$0.00	$619,744.24	$619,744.24	$619,744.24	$619,744.24
San Juan Quiotepec	2017	APORTACIONES FEDERALES - 2	APORTACIONES FEDERALES PARA ENTIDADES FEDERATIVAS Y MUNICIPIOS	33	FAIS MUNICIPAL Y DE LAS DEMARCACIONES TERRITORIALES DEL DISTRITO FEDERAL	I004	MUNICIPIO DE SAN JUAN QUIOTEPEC	$0.00	$619,744.24	$619,744.24	$619,744.24	$619,744.24
San Juan Quiotepec	2017	APORTACIONES FEDERALES - 2	APORTACIONES FEDERALES PARA ENTIDADES FEDERATIVAS Y MUNICIPIOS	33	FAIS MUNICIPAL Y DE LAS DEMARCACIONES TERRITORIALES DEL DISTRITO FEDERAL	I004	MUNICIPIO DE SAN JUAN QUIOTEPEC	$4,349,082.36	$2,324,377.17	$2,324,377.17	$2,324,377.17	$1,752,247.89
San Juan Quiotepec	2017	APORTACIONES FEDERALES - 2	APORTACIONES FEDERALES PARA ENTIDADES FEDERATIVAS Y MUNICIPIOS	33	FAIS MUNICIPAL Y DE LAS DEMARCACIONES TERRITORIALES DEL DISTRITO FEDERAL	I004	MUNICIPIO DE SAN JUAN QUIOTEPEC	$0.00	$619,744.24	$619,744.24	$619,744.24	$619,744.24
Villa Talea de Castro	**2017**	**APORTACIONES FEDERALES - 2**	**APORTACIONES FEDERALES PARA ENTIDADES FEDERATIVAS Y**	**33**	**FAIS MUNICIPAL Y DE LAS DEMARCACIONES TERRITORIALES DEL DISTRITO FEDERAL**	**I004**	**MUNICIPIO VILLA TALEA DE CASTRO**	**$2,119,466.72**	**$2,119,466.72**	**$2,119,466.72**	**$2,119,466.72**	**$2,119,466.72**
Villa Talea de Castro	2017	APORTACIONES FEDERALES - 2	APORTACIONES FEDERALES PARA ENTIDADES FEDERATIVAS Y MUNICIPIOS	33	FAIS MUNICIPAL Y DE LAS DEMARCACIONES TERRITORIALES DEL DISTRITO FEDERAL	I004	MUNICIPIO VILLA TALEA DE CASTRO	$216,250.00	$223,294.21	$223,294.21	$223,294.21	$223,294.21
Villa Talea de Castro	2017	APORTACIONES FEDERALES - 2	APORTACIONES FEDERALES PARA ENTIDADES FEDERATIVAS Y MUNICIPIOS	33	FAIS MUNICIPAL Y DE LAS DEMARCACIONES TERRITORIALES DEL DISTRITO FEDERAL	I004	MUNICIPIO VILLA TALEA DE CASTRO	$129,600.00	$73,776.06	$73,776.06	$73,776.06	$73,776.06
Villa Talea de Castro	2017	APORTACIONES FEDERALES - 2	APORTACIONES FEDERALES PARA ENTIDADES FEDERATIVAS Y MUNICIPIOS	33	FAIS MUNICIPAL Y DE LAS DEMARCACIONES TERRITORIALES DEL DISTRITO FEDERAL	I004	MUNICIPIO VILLA TALEA DE CASTRO	$190,965.63	$91,535.57	$91,535.57	$91,535.57	$91,535.57

Municipio	Ciclo de Recurso	Tipo de Recurso	Descripción Ramo	Clave Ramo	Descripción Programa	Clave Programa	Dependencia Ejecutora	Aprobado	Modificado	Recaudado (Ministrado)	Ejercido	Pagado
Villa Talea de Castro	2017	APORTACIONES FEDERALES - 2	APORTACIONES FEDERALES PARA ENTIDADES FEDERATIVAS Y MUNICIPIOS	33	FAIS MUNICIPAL Y DE LAS DEMARCACIONES TERRITORIALES DEL DISTRITO FEDERAL	I004	MUNICIPIO VILLA TALEA DE CASTRO	$0.00	$36,785.69	$36,785.69	$36,785.69	$36,785.69
Villa Talea de Castro	2017	APORTACIONES FEDERALES - 2	APORTACIONES FEDERALES PARA ENTIDADES FEDERATIVAS Y MUNICIPIOS	33	FAIS MUNICIPAL Y DE LAS DEMARCACIONES TERRITORIALES DEL DISTRITO FEDERAL	I004	MUNICIPIO VILLA TALEA DE CASTRO	$8,719.00	$0.00	$0.00	$0.00	$0.00
Villa Talea de Castro	2017	APORTACIONES FEDERALES - 2	APORTACIONES FEDERALES PARA ENTIDADES FEDERATIVAS Y MUNICIPIOS	33	FAIS MUNICIPAL Y DE LAS DEMARCACIONES TERRITORIALES DEL DISTRITO FEDERAL	I004	MUNICIPIO VILLA TALEA DE CASTRO	$31,929.25	$124,345.77	$124,345.77	$124,345.77	$124,345.77
Villa Talea de Castro	2017	APORTACIONES FEDERALES - 2	APORTACIONES FEDERALES PARA ENTIDADES FEDERATIVAS Y MUNICIPIOS	33	FAIS MUNICIPAL Y DE LAS DEMARCACIONES TERRITORIALES DEL DISTRITO FEDERAL	I004	MUNICIPIO VILLA TALEA DE CASTRO	$36,900.00	$0.00	$0.00	$0.00	$0.00
Villa Talea de Castro	2017	APORTACIONES FEDERALES - 2	APORTACIONES FEDERALES PARA ENTIDADES FEDERATIVAS Y MUNICIPIOS	33	FAIS MUNICIPAL Y DE LAS DEMARCACIONES TERRITORIALES DEL DISTRITO FEDERAL	I004	MUNICIPIO VILLA TALEA DE CASTRO	$154,710.00	$239,055.21	$239,055.21	$239,055.21	$239,055.21
Villa Talea de Castro	2017	APORTACIONES FEDERALES - 2	APORTACIONES FEDERALES PARA ENTIDADES FEDERATIVAS Y MUNICIPIOS	33	FAIS MUNICIPAL Y DE LAS DEMARCACIONES TERRITORIALES DEL DISTRITO FEDERAL	I004	MUNICIPIO VILLA TALEA DE CASTRO	$0.00	$2,932.83	$2,932.83	$2,932.83	$2,932.83
Villa Talea de Castro	2017	APORTACIONES FEDERALES - 2	APORTACIONES FEDERALES PARA ENTIDADES FEDERATIVAS Y MUNICIPIOS	33	FAIS MUNICIPAL Y DE LAS DEMARCACIONES TERRITORIALES DEL DISTRITO FEDERAL	I004	MUNICIPIO VILLA TALEA DE CASTRO	$0.00	$1,327,741.38	$1,327,741.38	$1,327,741.38	$1,327,741.38
Villa Talea de Castro	2017	APORTACIONES FEDERALES - 2	APORTACIONES FEDERALES PARA ENTIDADES FEDERATIVAS Y MUNICIPIOS	33	FAIS MUNICIPAL Y DE LAS DEMARCACIONES TERRITORIALES DEL DISTRITO FEDERAL	I004	MUNICIPIO VILLA TALEA DE CASTRO	$1,350,392.84	$0.00	$0.00	$0.00	$0.00
San Juan Bautista Suchitepec	**2017**	**APORTACIONES FEDERALES - 2**	**APORTACIONES FEDERALES PARA ENTIDADES FEDERATIVAS Y MUNICIPIOS**	**33**	**FAIS MUNICIPAL Y DE LAS DEMARCACIONES TERRITORIALES DEL DISTRITO FEDERAL**	**I004**	**H. AYUNTAMIENTO DE SAN JUAN BAUTISTA SUCHITEPEC**	**$767,129.88**	**$825,217.58**	**$825,217.58**	**$825,217.58**	**$825,217.58**
San Juan Bautista Suchitepec	2017	APORTACIONES FEDERALES - 2	APORTACIONES FEDERALES PARA ENTIDADES FEDERATIVAS Y MUNICIPIOS	33	FAIS MUNICIPAL Y DE LAS DEMARCACIONES TERRITORIALES DEL DISTRITO FEDERAL	I004	H. AYUNTAMIENTO DE SAN JUAN BAUTISTA SUCHITEPEC	$767,129.88	$825,217.58	$825,217.58	$825,217.58	$825,217.58
San Miguel Amatlán	**2017**	**APORTACIONES FEDERALES - 2**	**APORTACIONES FEDERALES PARA ENTIDADES FEDERATIVAS Y MUNICIPIOS**	**33**	**FAIS MUNICIPAL Y DE LAS DEMARCACIONES TERRITORIALES DEL DISTRITO FEDERAL**	**I004**	**HONORABLE AYUNTAMIENTO SAN MIGUEL AMATLAN**	**$1,169,268.90**	**$1,169,268.90**	**$1,169,268.90**	**$1,169,268.90**	**$1,169,268.90**
San Miguel Amatlán	2017	APORTACIONES FEDERALES - 2	APORTACIONES FEDERALES PARA ENTIDADES FEDERATIVAS Y MUNICIPIOS	33	FAIS MUNICIPAL Y DE LAS DEMARCACIONES TERRITORIALES DEL DISTRITO FEDERAL	I004	HONORABLE AYUNTAMIENTO SAN MIGUEL AMATLAN	$825,036.14	$825,036.14	$825,036.14	$825,036.14	$825,036.14
San Miguel Amatlán	2017	APORTACIONES FEDERALES - 2	APORTACIONES FEDERALES PARA ENTIDADES FEDERATIVAS Y MUNICIPIOS	33	FAIS MUNICIPAL Y DE LAS DEMARCACIONES TERRITORIALES DEL DISTRITO FEDERAL	I004	HONORABLE AYUNTAMIENTO SAN MIGUEL AMATLAN	$320,847.38	$320,847.38	$320,847.38	$320,847.38	$320,847.38
San Miguel Amatlán	2017	APORTACIONES FEDERALES - 2	APORTACIONES FEDERALES PARA ENTIDADES FEDERATIVAS Y MUNICIPIOS	33	FAIS MUNICIPAL Y DE LAS DEMARCACIONES TERRITORIALES DEL DISTRITO FEDERAL	I004	HONORABLE AYUNTAMIENTO SAN MIGUEL AMATLAN	$23,385.38	$23,385.38	$23,385.38	$23,385.38	$23,385.38
Santiago Tetepec	**2017**	**APORTACIONES FEDERALES - 2**	**APORTACIONES FEDERALES PARA ENTIDADES FEDERATIVAS Y MUNICIPIOS**	**33**	**FAIS MUNICIPAL Y DE LAS DEMARCACIONES TERRITORIALES DEL DISTRITO FEDERAL**	**I004**	**0**	**$10,517,157.49**	**$10,517,157.49**	**$10,517,157.49**	**$10,517,157.49**	**$10,517,157.49**
Santiago Tetepec	2017	APORTACIONES FEDERALES - 2	APORTACIONES FEDERALES PARA ENTIDADES FEDERATIVAS Y MUNICIPIOS	33	FAIS MUNICIPAL Y DE LAS DEMARCACIONES TERRITORIALES DEL DISTRITO FEDERAL	I004	0	$6,121,326.83	$6,121,326.83	$6,121,326.83	$6,121,326.83	$6,121,326.83
Santiago Tetepec	2017	APORTACIONES FEDERALES - 2	APORTACIONES FEDERALES PARA ENTIDADES FEDERATIVAS Y MUNICIPIOS	33	FAIS MUNICIPAL Y DE LAS DEMARCACIONES TERRITORIALES DEL DISTRITO FEDERAL	I004	0	$1,429,918.84	$1,429,918.84	$1,429,918.84	$1,429,918.84	$1,429,918.84
Santiago Tetepec	2017	APORTACIONES FEDERALES - 2	APORTACIONES FEDERALES PARA ENTIDADES FEDERATIVAS Y MUNICIPIOS	33	FAIS MUNICIPAL Y DE LAS DEMARCACIONES TERRITORIALES DEL DISTRITO FEDERAL	I004	0	$1,558,856.75	$1,558,856.75	$1,558,856.75	$1,558,856.75	$1,558,856.75
Santiago Tetepec	2017	APORTACIONES FEDERALES - 2	APORTACIONES FEDERALES PARA ENTIDADES FEDERATIVAS Y MUNICIPIOS	33	FAIS MUNICIPAL Y DE LAS DEMARCACIONES TERRITORIALES DEL DISTRITO FEDERAL	I004	0	$1,407,055.07	$1,407,055.07	$1,407,055.07	$1,407,055.07	$1,407,055.07
San Mateo Piñas	**2017**	**APORTACIONES FEDERALES - 2**	**APORTACIONES FEDERALES PARA ENTIDADES FEDERATIVAS Y MUNICIPIOS**	**33**	**FAIS MUNICIPAL Y DE LAS DEMARCACIONES TERRITORIALES DEL DISTRITO FEDERAL**	**I004**	**H. AYUNTAMIENTO DE SAN MATEO PIÑAS 04**	**$8,404,568.15**	**$8,846,616.26**	**$8,846,616.26**	**$8,846,616.26**	**$8,846,616.26**

Municipio	Ciclo de Recurso	Tipo de Recurso	Descripción Ramo	Clave Ramo	Descripción Programa	Clave Programa	Dependencia Ejecutora	Aprobado	Modificado	Recaudado (Ministrado)	Ejercido	Pagado
San Mateo Piñas	2017	APORTACIONES FEDERALES - 2	APORTACIONES FEDERALES PARA ENTIDADES FEDERATIVAS Y MUNICIPIOS	33	FAIS MUNICIPAL Y DE LAS DEMARCACIONES TERRITORIALES DEL DISTRITO FEDERAL	I004	H. AYUNTAMIENTO DE SAN MATEO PIÑAS 04	$252,137.00	$265,385.99	$265,385.99	$265,385.99	$265,385.99
San Mateo Piñas	2017	APORTACIONES FEDERALES - 2	APORTACIONES FEDERALES PARA ENTIDADES FEDERATIVAS Y MUNICIPIOS	33	FAIS MUNICIPAL Y DE LAS DEMARCACIONES TERRITORIALES DEL DISTRITO FEDERAL	I004	H. AYUNTAMIENTO DE SAN MATEO PIÑAS 04	$4,000.00	$416.35	$416.35	$416.35	$416.35
San Mateo Piñas	2017	APORTACIONES FEDERALES - 2	APORTACIONES FEDERALES PARA ENTIDADES FEDERATIVAS Y MUNICIPIOS	33	FAIS MUNICIPAL Y DE LAS DEMARCACIONES TERRITORIALES DEL DISTRITO FEDERAL	I004	H. AYUNTAMIENTO DE SAN MATEO PIÑAS 04	$2,000,000.00	$486,363.50	$486,363.50	$486,363.50	$486,363.50
San Mateo Piñas	2017	APORTACIONES FEDERALES - 2	APORTACIONES FEDERALES PARA ENTIDADES FEDERATIVAS Y MUNICIPIOS	33	FAIS MUNICIPAL Y DE LAS DEMARCACIONES TERRITORIALES DEL DISTRITO FEDERAL	I004	H. AYUNTAMIENTO DE SAN MATEO PIÑAS 04	$1,100,000.00	$0.00	$0.00	$0.00	$0.00
San Mateo Piñas	2017	APORTACIONES FEDERALES - 2	APORTACIONES FEDERALES PARA ENTIDADES FEDERATIVAS Y MUNICIPIOS	33	FAIS MUNICIPAL Y DE LAS DEMARCACIONES TERRITORIALES DEL DISTRITO FEDERAL	I004	H. AYUNTAMIENTO DE SAN MATEO PIÑAS 04	$5,048,431.15	$5,797,529.42	$5,797,529.42	$5,797,529.42	$5,797,529.42
San Mateo Piñas	2017	APORTACIONES FEDERALES - 2	APORTACIONES FEDERALES PARA ENTIDADES FEDERATIVAS Y MUNICIPIOS	33	FAIS MUNICIPAL Y DE LAS DEMARCACIONES TERRITORIALES DEL DISTRITO FEDERAL	I004	H. AYUNTAMIENTO DE SAN MATEO PIÑAS 04	$0.00	$2,296,921.00	$2,296,921.00	$2,296,921.00	$2,296,921.00
San Pablo Coatlán	**2017**	**APORTACIONES FEDERALES - 2**	**APORTACIONES FEDERALES PARA ENTIDADES FEDERATIVAS Y MUNICIPIOS**	**33**	**FAIS MUNICIPAL Y DE LAS DEMARCACIONES TERRITORIALES DEL DISTRITO FEDERAL**	**I004**	**H. AYUNTAMIENTO DE SAN PABLO COATLAN 04**	**$9,182,935.42**	**$9,182,935.42**	**$9,182,935.42**	**$9,182,935.42**	**$9,182,935.42**
San Pablo Coatlán	2017	APORTACIONES FEDERALES - 2	APORTACIONES FEDERALES PARA ENTIDADES FEDERATIVAS Y MUNICIPIOS	33	FAIS MUNICIPAL Y DE LAS DEMARCACIONES TERRITORIALES DEL DISTRITO FEDERAL	I004	H. AYUNTAMIENTO DE SAN PABLO COATLAN 04	$275,488.06	$275,488.06	$275,488.06	$275,488.06	$275,488.06
San Pablo Coatlán	2017	APORTACIONES FEDERALES - 2	APORTACIONES FEDERALES PARA ENTIDADES FEDERATIVAS Y MUNICIPIOS	33	FAIS MUNICIPAL Y DE LAS DEMARCACIONES TERRITORIALES DEL DISTRITO FEDERAL	I004	H. AYUNTAMIENTO DE SAN PABLO COATLAN 04	$145,010.00	$145,010.00	$145,010.00	$145,010.00	$145,010.00
San Pablo Coatlán	2017	APORTACIONES FEDERALES - 2	APORTACIONES FEDERALES PARA ENTIDADES FEDERATIVAS Y MUNICIPIOS	33	FAIS MUNICIPAL Y DE LAS DEMARCACIONES TERRITORIALES DEL DISTRITO FEDERAL	I004	H. AYUNTAMIENTO DE SAN PABLO COATLAN 04	$5,972,054.80	$5,972,054.80	$5,972,054.80	$5,972,054.80	$5,972,054.80
San Pablo Coatlán	2017	APORTACIONES FEDERALES - 2	APORTACIONES FEDERALES PARA ENTIDADES FEDERATIVAS Y MUNICIPIOS	33	FAIS MUNICIPAL Y DE LAS DEMARCACIONES TERRITORIALES DEL DISTRITO FEDERAL	I004	H. AYUNTAMIENTO DE SAN PABLO COATLAN 04	$2,790,382.56	$2,790,382.56	$2,790,382.56	$2,790,382.56	$2,790,382.56
Santa María Chilchotla	**2017**	**APORTACIONES FEDERALES - 2**	**APORTACIONES FEDERALES PARA ENTIDADES FEDERATIVAS Y MUNICIPIOS**	**33**	**FAIS MUNICIPAL Y DE LAS DEMARCACIONES TERRITORIALES DEL DISTRITO FEDERAL**	**I004**	**H.SANTA MARIA CHILCHOTLA**	**$65,869,134.42**	**$65,869,134.42**	**$65,869,134.42**	**$65,869,134.42**	**$65,869,134.42**
Santa María Chilchotla	2017	APORTACIONES FEDERALES - 2	APORTACIONES FEDERALES PARA ENTIDADES FEDERATIVAS Y MUNICIPIOS	33	FAIS MUNICIPAL Y DE LAS DEMARCACIONES TERRITORIALES DEL DISTRITO FEDERAL	I004	H.SANTA MARIA CHILCHOTLA	$1,976,074.03	$1,976,074.03	$1,976,074.03	$1,976,074.03	$1,976,074.03
Santa María Chilchotla	2017	APORTACIONES FEDERALES - 2	APORTACIONES FEDERALES PARA ENTIDADES FEDERATIVAS Y MUNICIPIOS	33	FAIS MUNICIPAL Y DE LAS DEMARCACIONES TERRITORIALES DEL DISTRITO FEDERAL	I004	H.SANTA MARIA CHILCHOTLA	$6,778,010.79	$6,778,010.79	$6,778,010.79	$6,778,010.79	$6,778,010.79
Santa María Chilchotla	2017	APORTACIONES FEDERALES - 2	APORTACIONES FEDERALES PARA ENTIDADES FEDERATIVAS Y MUNICIPIOS	33	FAIS MUNICIPAL Y DE LAS DEMARCACIONES TERRITORIALES DEL DISTRITO FEDERAL	I004	H.SANTA MARIA CHILCHOTLA	$10,995,746.51	$10,995,746.51	$10,995,746.51	$10,995,746.51	$10,995,746.51
Santa María Chilchotla	2017	APORTACIONES FEDERALES - 2	APORTACIONES FEDERALES PARA ENTIDADES FEDERATIVAS Y MUNICIPIOS	33	FAIS MUNICIPAL Y DE LAS DEMARCACIONES TERRITORIALES DEL DISTRITO FEDERAL	I004	H.SANTA MARIA CHILCHOTLA	$15,026,322.38	$15,026,322.38	$15,026,322.38	$15,026,322.38	$15,026,322.38
Santa María Chilchotla	2017	APORTACIONES FEDERALES - 2	APORTACIONES FEDERALES PARA ENTIDADES FEDERATIVAS Y MUNICIPIOS	33	FAIS MUNICIPAL Y DE LAS DEMARCACIONES TERRITORIALES DEL DISTRITO FEDERAL	I004	H.SANTA MARIA CHILCHOTLA	$646,793.77	$646,793.77	$646,793.77	$646,793.77	$646,793.77
Santa María Chilchotla	2017	APORTACIONES FEDERALES - 2	APORTACIONES FEDERALES PARA ENTIDADES FEDERATIVAS Y MUNICIPIOS	33	FAIS MUNICIPAL Y DE LAS DEMARCACIONES TERRITORIALES DEL DISTRITO FEDERAL	I004	H.SANTA MARIA CHILCHOTLA	$30,446,186.94	$30,446,186.94	$30,446,186.94	$30,446,186.94	$30,446,186.94
Santa Lucía Ocotlán	**2017**	**APORTACIONES FEDERALES - 2**	**APORTACIONES FEDERALES PARA ENTIDADES FEDERATIVAS Y MUNICIPIOS**	**33**	**FAIS MUNICIPAL Y DE LAS DEMARCACIONES TERRITORIALES DEL DISTRITO FEDERAL**	**I004**	**MUNICIPIO DE SANTA LUCIA OCOTLAN OAXACA**	**$7,016,724.10**	**$7,016,724.10**	**$7,016,724.10**	**$7,016,724.10**	**$7,016,724.10**
Santa Lucía Ocotlán	2017	APORTACIONES FEDERALES - 2	APORTACIONES FEDERALES PARA ENTIDADES FEDERATIVAS Y MUNICIPIOS	33	FAIS MUNICIPAL Y DE LAS DEMARCACIONES TERRITORIALES DEL DISTRITO FEDERAL	I004	MUNICIPIO DE SANTA LUCIA OCOTLAN OAXACA	$1,452,000.00	$1,452,000.00	$1,452,000.00	$1,452,000.00	$1,452,000.00

Municipio	Ciclo de Recurso	Tipo de Recurso	Descripción Ramo	Clave Ramo	Descripción Programa	Clave Programa	Dependencia Ejecutora	Aprobado	Modificado	Recaudado (Ministrado)	Ejercido	Pagado
Santa Lucía Ocotlán	2017	APORTACIONES FEDERALES - 2	APORTACIONES FEDERALES PARA ENTIDADES FEDERATIVAS Y MUNICIPIOS	33	FAIS MUNICIPAL Y DE LAS DEMARCACIONES TERRITORIALES DEL DISTRITO FEDERAL	I004	MUNICIPIO DE SANTA LUCIA OCOTLAN OAXACA	$1,500,124.10	$1,500,124.10	$1,500,124.10	$1,500,124.10	$1,500,124.10
Santa Lucía Ocotlán	2017	APORTACIONES FEDERALES - 2	APORTACIONES FEDERALES PARA ENTIDADES FEDERATIVAS Y MUNICIPIOS	33	FAIS MUNICIPAL Y DE LAS DEMARCACIONES TERRITORIALES DEL DISTRITO FEDERAL	I004	MUNICIPIO DE SANTA LUCIA OCOTLAN OAXACA	$4,064,600.00	$4,064,600.00	$4,064,600.00	$4,064,600.00	$4,064,600.00
San Juan Lachigalla	**2017**	**APORTACIONES FEDERALES - 2**	**APORTACIONES FEDERALES PARA ENTIDADES FEDERATIVAS Y**	**33**	**FAIS MUNICIPAL Y DE LAS DEMARCACIONES TERRITORIALES DEL DISTRITO FEDERAL**	**I004**	**SAN JUAN LACHIGALLA EJUT**	**$7,868,832.60**	**$7,868,832.60**	**$7,868,832.60**	**$7,868,832.60**	**$7,868,832.60**
San Juan Lachigalla	2017	APORTACIONES FEDERALES - 2	APORTACIONES FEDERALES PARA ENTIDADES FEDERATIVAS Y MUNICIPIOS	33	FAIS MUNICIPAL Y DE LAS DEMARCACIONES TERRITORIALES DEL DISTRITO FEDERAL	I004	SAN JUAN LACHIGALLA EJUT	$60,000.00	$60,000.00	$60,000.00	$60,000.00	$60,000.00
San Juan Lachigalla	2017	APORTACIONES FEDERALES - 2	APORTACIONES FEDERALES PARA ENTIDADES FEDERATIVAS Y MUNICIPIOS	33	FAIS MUNICIPAL Y DE LAS DEMARCACIONES TERRITORIALES DEL DISTRITO FEDERAL	I004	SAN JUAN LACHIGALLA EJUT	$4,800,000.00	$4,800,000.00	$4,800,000.00	$4,800,000.00	$4,800,000.00
San Juan Lachigalla	2017	APORTACIONES FEDERALES - 2	APORTACIONES FEDERALES PARA ENTIDADES FEDERATIVAS Y MUNICIPIOS	33	FAIS MUNICIPAL Y DE LAS DEMARCACIONES TERRITORIALES DEL DISTRITO FEDERAL	I004	SAN JUAN LACHIGALLA EJUT	$2,700,000.00	$2,700,000.00	$2,700,000.00	$2,700,000.00	$2,700,000.00
San Juan Lachigalla	2017	APORTACIONES FEDERALES - 2	APORTACIONES FEDERALES PARA ENTIDADES FEDERATIVAS Y MUNICIPIOS	33	FAIS MUNICIPAL Y DE LAS DEMARCACIONES TERRITORIALES DEL DISTRITO FEDERAL	I004	SAN JUAN LACHIGALLA EJUT	$308,832.60	$308,832.60	$308,832.60	$308,832.60	$308,832.60
San Juan Atepec	**2017**	**APORTACIONES FEDERALES - 2**	**APORTACIONES FEDERALES PARA ENTIDADES FEDERATIVAS Y**	**33**	**FAIS MUNICIPAL Y DE LAS DEMARCACIONES TERRITORIALES DEL DISTRITO FEDERAL**	**I004**	**MUNICIPIO DE SAN JUAN ATEPEC**	**$1,364,801.94**	**$1,364,801.94**	**$1,364,801.94**	**$622,189.00**	**$622,189.00**
San Juan Atepec	2017	APORTACIONES FEDERALES - 2	APORTACIONES FEDERALES PARA ENTIDADES FEDERATIVAS Y MUNICIPIOS	33	FAIS MUNICIPAL Y DE LAS DEMARCACIONES TERRITORIALES DEL DISTRITO FEDERAL	I004	MUNICIPIO DE SAN JUAN ATEPEC	$1,364,801.94	$1,364,801.94	$1,364,801.94	$622,189.00	$622,189.00
San Mateo Nejápam	**2017**	**APORTACIONES FEDERALES - 2**	**APORTACIONES FEDERALES PARA ENTIDADES FEDERATIVAS Y**	**33**	**FAIS MUNICIPAL Y DE LAS DEMARCACIONES TERRITORIALES DEL DISTRITO FEDERAL**	**I004**	**SAN MATEO NEJAPAM**	**$2,111,096.10**	**$2,111,096.10**	**$2,111,096.10**	**$2,111,096.10**	**$2,111,096.10**
San Mateo Nejápam	2017	APORTACIONES FEDERALES - 2	APORTACIONES FEDERALES PARA ENTIDADES FEDERATIVAS Y MUNICIPIOS	33	FAIS MUNICIPAL Y DE LAS DEMARCACIONES TERRITORIALES DEL DISTRITO FEDERAL	I004	SAN MATEO NEJAPAM	$730,862.13	$730,862.13	$730,862.13	$730,862.13	$730,862.13
San Mateo Nejápam	2017	APORTACIONES FEDERALES - 2	APORTACIONES FEDERALES PARA ENTIDADES FEDERATIVAS Y MUNICIPIOS	33	FAIS MUNICIPAL Y DE LAS DEMARCACIONES TERRITORIALES DEL DISTRITO FEDERAL	I004	SAN MATEO NEJAPAM	$1,316,901.09	$1,316,901.09	$1,316,901.09	$1,316,901.09	$1,316,901.09
San Mateo Nejápam	2017	APORTACIONES FEDERALES - 2	APORTACIONES FEDERALES PARA ENTIDADES FEDERATIVAS Y MUNICIPIOS	33	FAIS MUNICIPAL Y DE LAS DEMARCACIONES TERRITORIALES DEL DISTRITO FEDERAL	I004	SAN MATEO NEJAPAM	$63,332.88	$63,332.88	$63,332.88	$63,332.88	$63,332.88
Tlacotepec Plumas	**2017**	**APORTACIONES FEDERALES - 2**	**APORTACIONES FEDERALES PARA ENTIDADES FEDERATIVAS Y**	**33**	**FAIS MUNICIPAL Y DE LAS DEMARCACIONES TERRITORIALES DEL DISTRITO FEDERAL**	**I004**	**H. AYUNTAMIENTO MUNICIPIO DE TLACOTEPEC PLUMAS, OAX.**	**$580,247.09**	**$642,334.49**	**$642,334.49**	**$642,334.49**	**$642,334.49**
Tlacotepec Plumas	2017	APORTACIONES FEDERALES - 2	APORTACIONES FEDERALES PARA ENTIDADES FEDERATIVAS Y MUNICIPIOS	33	FAIS MUNICIPAL Y DE LAS DEMARCACIONES TERRITORIALES DEL DISTRITO FEDERAL	I004	H. AYUNTAMIENTO MUNICIPIO DE TLACOTEPEC PLUMAS, OAX.	$0.00	$642,334.49	$642,334.49	$642,334.49	$642,334.49
Tlacotepec Plumas	2017	APORTACIONES FEDERALES - 2	APORTACIONES FEDERALES PARA ENTIDADES FEDERATIVAS Y MUNICIPIOS	33	FAIS MUNICIPAL Y DE LAS DEMARCACIONES TERRITORIALES DEL DISTRITO FEDERAL	I004	H. AYUNTAMIENTO MUNICIPIO DE TLACOTEPEC PLUMAS, OAX.	$580,247.09	$0.00	$0.00	$0.00	$0.00
Chiquihuitlán de Benito Juárez	**2017**	**APORTACIONES FEDERALES - 2**	**APORTACIONES FEDERALES PARA ENTIDADES FEDERATIVAS Y**	**33**	**FAIS MUNICIPAL Y DE LAS DEMARCACIONES TERRITORIALES DEL DISTRITO FEDERAL**	**I004**	**MUNICIPIO DE CHUIQUIHUITLAN DE BENITO JUAREZ**	**$6,230,485.05**	**$6,230,485.05**	**$6,230,485.05**	**$6,230,485.05**	**$6,230,485.05**
Chiquihuitlán de Benito Juárez	2017	APORTACIONES FEDERALES - 2	APORTACIONES FEDERALES PARA ENTIDADES FEDERATIVAS Y MUNICIPIOS	33	FAIS MUNICIPAL Y DE LAS DEMARCACIONES TERRITORIALES DEL DISTRITO FEDERAL	I004	MUNICIPIO DE CHUIQUIHUITLAN DE BENITO JUAREZ	$172,157.00	$124,609.70	$124,609.70	$124,609.70	$124,609.70
Chiquihuitlán de Benito Juárez	2017	APORTACIONES FEDERALES - 2	APORTACIONES FEDERALES PARA ENTIDADES FEDERATIVAS Y MUNICIPIOS	33	FAIS MUNICIPAL Y DE LAS DEMARCACIONES TERRITORIALES DEL DISTRITO FEDERAL	I004	MUNICIPIO DE CHUIQUIHUITLAN DE BENITO JUAREZ	$114,771.00	$0.00	$0.00	$0.00	$0.00
Chiquihuitlán de Benito Juárez	2017	APORTACIONES FEDERALES - 2	APORTACIONES FEDERALES PARA ENTIDADES FEDERATIVAS Y MUNICIPIOS	33	FAIS MUNICIPAL Y DE LAS DEMARCACIONES TERRITORIALES DEL DISTRITO FEDERAL	I004	MUNICIPIO DE CHUIQUIHUITLAN DE BENITO JUAREZ	$0.00	$97,013.70	$97,013.70	$97,013.70	$97,013.70

Municipio	Ciclo de Recurso	Tipo de Recurso	Descripción Ramo	Clave Ramo	Descripción Programa	Clave Programa	Dependencia Ejecutora	Aprobado	Modificado	Recaudado (Ministrado)	Ejercido	Pagado
Chiquihuitlán de Benito Juárez	2017	APORTACIONES FEDERALES - 2	APORTACIONES FEDERALES PARA ENTIDADES FEDERATIVAS Y MUNICIPIOS	33	FAIS MUNICIPAL Y DE LAS DEMARCACIONES TERRITORIALES DEL DISTRITO FEDERAL	I004	MUNICIPIO DE CHUIQUIHUITLAN DE BENITO JUAREZ	$0.00	$27,596.00	$27,596.00	$27,596.00	$27,596.00
Chiquihuitlán de Benito Juárez	2017	APORTACIONES FEDERALES - 2	APORTACIONES FEDERALES PARA ENTIDADES FEDERATIVAS Y MUNICIPIOS	33	FAIS MUNICIPAL Y DE LAS DEMARCACIONES TERRITORIALES DEL DISTRITO FEDERAL	I004	MUNICIPIO DE CHUIQUIHUITLAN DE BENITO JUAREZ	$2,451,640.75	$0.00	$0.00	$0.00	$0.00
Chiquihuitlán de Benito Juárez	2017	APORTACIONES FEDERALES - 2	APORTACIONES FEDERALES PARA ENTIDADES FEDERATIVAS Y MUNICIPIOS	33	FAIS MUNICIPAL Y DE LAS DEMARCACIONES TERRITORIALES DEL DISTRITO FEDERAL	I004	MUNICIPIO DE CHUIQUIHUITLAN DE BENITO JUAREZ	$1,000,000.00	$1,209,057.29	$1,209,057.29	$1,209,057.29	$1,209,057.29
Chiquihuitlán de Benito Juárez	2017	APORTACIONES FEDERALES - 2	APORTACIONES FEDERALES PARA ENTIDADES FEDERATIVAS Y MUNICIPIOS	33	FAIS MUNICIPAL Y DE LAS DEMARCACIONES TERRITORIALES DEL DISTRITO FEDERAL	I004	MUNICIPIO DE CHUIQUIHUITLAN DE BENITO JUAREZ	$0.00	$2,692,294.20	$2,692,294.20	$2,692,294.20	$2,692,294.20
Chiquihuitlán de Benito Juárez	2017	APORTACIONES FEDERALES - 2	APORTACIONES FEDERALES PARA ENTIDADES FEDERATIVAS Y MUNICIPIOS	33	FAIS MUNICIPAL Y DE LAS DEMARCACIONES TERRITORIALES DEL DISTRITO FEDERAL	I004	MUNICIPIO DE CHUIQUIHUITLAN DE BENITO JUAREZ	$2,491,916.30	$2,079,914.16	$2,079,914.16	$2,079,914.16	$2,079,914.16
Santa Magdalena Jicotlán	**2017**	**APORTACIONES FEDERALES - 2**	**APORTACIONES FEDERALES PARA ENTIDADES FEDERATIVAS Y MUNICIPIOS**	**33**	**FAIS MUNICIPAL Y DE LAS DEMARCACIONES TERRITORIALES DEL DISTRITO FEDERAL**	**I004**	**MUNICIPIO DE SANTA MAGDALENA JICOTLAN OAX**	**$89,820.44**	**$89,340.83**	**$89,340.83**	**$89,340.83**	**$89,340.83**
Santa Magdalena Jicotlán	2017	APORTACIONES FEDERALES - 2	APORTACIONES FEDERALES PARA ENTIDADES FEDERATIVAS Y MUNICIPIOS	33	FAIS MUNICIPAL Y DE LAS DEMARCACIONES TERRITORIALES DEL DISTRITO FEDERAL	I004	MUNICIPIO DE SANTA MAGDALENA JICOTLAN OAX	$89,820.44	$89,340.83	$89,340.83	$89,340.83	$89,340.83
Tepelmeme Villa de Morelos	**2017**	**APORTACIONES FEDERALES - 2**	**APORTACIONES FEDERALES PARA ENTIDADES FEDERATIVAS Y MUNICIPIOS**	**33**	**FAIS MUNICIPAL Y DE LAS DEMARCACIONES TERRITORIALES DEL DISTRITO FEDERAL**	**I004**	**MUNICIPIO DE TEPELMEME VILLA DE MORELOS, OAX.**	**$2,450,238.29**	**$2,450,238.29**	**$2,450,238.29**	**$1,154,021.49**	**$1,154,021.49**
Tepelmeme Villa de Morelos	2017	APORTACIONES FEDERALES - 2	APORTACIONES FEDERALES PARA ENTIDADES FEDERATIVAS Y MUNICIPIOS	33	FAIS MUNICIPAL Y DE LAS DEMARCACIONES TERRITORIALES DEL DISTRITO FEDERAL	I004	MUNICIPIO DE TEPELMEME VILLA DE MORELOS, OAX.	$0.00	$598,500.00	$598,500.00	$598,500.00	$598,500.00
Tepelmeme Villa de Morelos	2017	APORTACIONES FEDERALES - 2	APORTACIONES FEDERALES PARA ENTIDADES FEDERATIVAS Y MUNICIPIOS	33	FAIS MUNICIPAL Y DE LAS DEMARCACIONES TERRITORIALES DEL DISTRITO FEDERAL	I004	MUNICIPIO DE TEPELMEME VILLA DE MORELOS, OAX.	$2,450,238.29	$0.00	$0.00	$0.00	$0.00
Tepelmeme Villa de Morelos	2017	APORTACIONES FEDERALES - 2	APORTACIONES FEDERALES PARA ENTIDADES FEDERATIVAS Y MUNICIPIOS	33	FAIS MUNICIPAL Y DE LAS DEMARCACIONES TERRITORIALES DEL DISTRITO FEDERAL	I004	MUNICIPIO DE TEPELMEME VILLA DE MORELOS, OAX.	$0.00	$1,851,738.29	$1,851,738.29	$555,521.49	$555,521.49
San Pedro Yólox	**2017**	**APORTACIONES FEDERALES - 2**	**APORTACIONES FEDERALES PARA ENTIDADES FEDERATIVAS Y MUNICIPIOS**	**33**	**FAIS MUNICIPAL Y DE LAS DEMARCACIONES TERRITORIALES DEL DISTRITO FEDERAL**	**I004**	**HONORABLE AYUNTAMIENTO DE SAN PEDRO YOLOX******* **	**$4,818,907.90**	**$4,818,907.90**	**$4,818,907.90**	**$4,818,907.90**	**$4,818,907.90**
San Pedro Yólox	2017	APORTACIONES FEDERALES - 2	APORTACIONES FEDERALES PARA ENTIDADES FEDERATIVAS Y MUNICIPIOS	33	FAIS MUNICIPAL Y DE LAS DEMARCACIONES TERRITORIALES DEL DISTRITO FEDERAL	I004	HONORABLE AYUNTAMIENTO DE SAN PEDRO YOLOX*******	$2,550,283.51	$2,914,560.73	$2,914,560.73	$2,914,560.73	$2,914,560.73
San Pedro Yólox	2017	APORTACIONES FEDERALES - 2	APORTACIONES FEDERALES PARA ENTIDADES FEDERATIVAS Y MUNICIPIOS	33	FAIS MUNICIPAL Y DE LAS DEMARCACIONES TERRITORIALES DEL DISTRITO FEDERAL	I004	HONORABLE AYUNTAMIENTO DE SAN PEDRO YOLOX*******	$895,296.99	$531,074.79	$531,074.79	$531,074.79	$531,074.79
San Pedro Yólox	2017	APORTACIONES FEDERALES - 2	APORTACIONES FEDERALES PARA ENTIDADES FEDERATIVAS Y MUNICIPIOS	33	FAIS MUNICIPAL Y DE LAS DEMARCACIONES TERRITORIALES DEL DISTRITO FEDERAL	I004	HONORABLE AYUNTAMIENTO DE SAN PEDRO YOLOX*******	$673,399.97	$673,344.98	$673,344.98	$673,344.98	$673,344.98
San Pedro Yólox	2017	APORTACIONES FEDERALES - 2	APORTACIONES FEDERALES PARA ENTIDADES FEDERATIVAS Y MUNICIPIOS	33	FAIS MUNICIPAL Y DE LAS DEMARCACIONES TERRITORIALES DEL DISTRITO FEDERAL	I004	HONORABLE AYUNTAMIENTO DE SAN PEDRO YOLOX*******	$699,927.43	$699,927.40	$699,927.40	$699,927.40	$699,927.40
Abejones	**2017**	**APORTACIONES FEDERALES - 2**	**APORTACIONES FEDERALES PARA ENTIDADES FEDERATIVAS Y MUNICIPIOS**	**33**	**FAIS MUNICIPAL Y DE LAS DEMARCACIONES TERRITORIALES DEL DISTRITO FEDERAL**	**I004**	**MUNICIPIO DE ABEJONES**	**$10,937,423.53**	**$10,937,423.53**	**$10,937,423.53**	**$8,333,281.15**	**$8,333,281.15**
Abejones	2017	APORTACIONES FEDERALES - 2	APORTACIONES FEDERALES PARA ENTIDADES FEDERATIVAS Y MUNICIPIOS	33	FAIS MUNICIPAL Y DE LAS DEMARCACIONES TERRITORIALES DEL DISTRITO FEDERAL	I004	MUNICIPIO DE ABEJONES	$2,336,231.76	$2,336,231.76	$2,336,231.76	$1,337,774.36	$1,337,774.36
Abejones	2017	APORTACIONES FEDERALES - 2	APORTACIONES FEDERALES PARA ENTIDADES FEDERATIVAS Y MUNICIPIOS	33	FAIS MUNICIPAL Y DE LAS DEMARCACIONES TERRITORIALES DEL DISTRITO FEDERAL	I004	MUNICIPIO DE ABEJONES	$2,189,098.18	$2,189,098.18	$2,189,098.18	$2,189,098.18	$2,189,098.18

Municipio	Ciclo de Recurso	Tipo de Recurso	Descripción Ramo	Clave Ramo	Descripción Programa	Clave Programa	Dependencia Ejecutora	Aprobado	Modificado	Recaudado (Ministrado)	Ejercido	Pagado
Abejones	2017	APORTACIONES FEDERALES - 2	APORTACIONES FEDERALES PARA ENTIDADES FEDERATIVAS Y MUNICIPIOS	33	FAIS MUNICIPAL Y DE LAS DEMARCACIONES TERRITORIALES DEL DISTRITO FEDERAL	I004	MUNICIPIO DE ABEJONES	$1,413,160.15	$1,413,160.15	$1,413,160.15	$1,413,160.15	$1,413,160.15
Abejones	2017	APORTACIONES FEDERALES - 2	APORTACIONES FEDERALES PARA ENTIDADES FEDERATIVAS Y MUNICIPIOS	33	FAIS MUNICIPAL Y DE LAS DEMARCACIONES TERRITORIALES DEL DISTRITO FEDERAL	I004	MUNICIPIO DE ABEJONES	$4,998,933.44	$4,998,933.44	$4,998,933.44	$3,393,248.46	$3,393,248.46
Tlalixtac de Cabrera	**2017**	**APORTACIONES FEDERALES - 2**	**APORTACIONES FEDERALES PARA ENTIDADES FEDERATIVAS Y**	**33**	**FAIS MUNICIPAL Y DE LAS DEMARCACIONES TERRITORIALES DEL DISTRITO FEDERAL**	**I004**	**MPIO.. DE TLALIXTAC. DE CABRERA?.5**	**$6,262,987.59**	**$6,719,226.83**	**$6,719,226.83**	**$6,719,226.83**	**$6,719,226.83**
Tlalixtac de Cabrera	2017	APORTACIONES FEDERALES - 2	APORTACIONES FEDERALES PARA ENTIDADES FEDERATIVAS Y MUNICIPIOS	33	FAIS MUNICIPAL Y DE LAS DEMARCACIONES TERRITORIALES DEL DISTRITO FEDERAL	I004	MPIO.. DE TLALIXTAC. DE CABRERA?.5	$187,889.63	$167,980.60	$167,980.60	$167,980.60	$167,980.60
Tlalixtac de Cabrera	2017	APORTACIONES FEDERALES - 2	APORTACIONES FEDERALES PARA ENTIDADES FEDERATIVAS Y MUNICIPIOS	33	FAIS MUNICIPAL Y DE LAS DEMARCACIONES TERRITORIALES DEL DISTRITO FEDERAL	I004	MPIO.. DE TLALIXTAC. DE CABRERA?.5	$1,000,000.00	$0.00	$0.00	$0.00	$0.00
Tlalixtac de Cabrera	2017	APORTACIONES FEDERALES - 2	APORTACIONES FEDERALES PARA ENTIDADES FEDERATIVAS Y MUNICIPIOS	33	FAIS MUNICIPAL Y DE LAS DEMARCACIONES TERRITORIALES DEL DISTRITO FEDERAL	I004	MPIO.. DE TLALIXTAC. DE CABRERA?.5	$240,000.00	$0.00	$0.00	$0.00	$0.00
Tlalixtac de Cabrera	2017	APORTACIONES FEDERALES - 2	APORTACIONES FEDERALES PARA ENTIDADES FEDERATIVAS Y MUNICIPIOS	33	FAIS MUNICIPAL Y DE LAS DEMARCACIONES TERRITORIALES DEL DISTRITO FEDERAL	I004	MPIO.. DE TLALIXTAC. DE CABRERA?.5	$1,670,854.64	$1,318,243.30	$1,318,243.30	$1,318,243.30	$1,318,243.30
Tlalixtac de Cabrera	2017	APORTACIONES FEDERALES - 2	APORTACIONES FEDERALES PARA ENTIDADES FEDERATIVAS Y MUNICIPIOS	33	FAIS MUNICIPAL Y DE LAS DEMARCACIONES TERRITORIALES DEL DISTRITO FEDERAL	I004	MPIO.. DE TLALIXTAC. DE CABRERA?.5	$650,000.00	$5,233,002.93	$5,233,002.93	$5,233,002.93	$5,233,002.93
Tlalixtac de Cabrera	2017	APORTACIONES FEDERALES - 2	APORTACIONES FEDERALES PARA ENTIDADES FEDERATIVAS Y MUNICIPIOS	33	FAIS MUNICIPAL Y DE LAS DEMARCACIONES TERRITORIALES DEL DISTRITO FEDERAL	I004	MPIO.. DE TLALIXTAC. DE CABRERA?.5	$1,274,243.32	$0.00	$0.00	$0.00	$0.00
Tlalixtac de Cabrera	2017	APORTACIONES FEDERALES - 2	APORTACIONES FEDERALES PARA ENTIDADES FEDERATIVAS Y MUNICIPIOS	33	FAIS MUNICIPAL Y DE LAS DEMARCACIONES TERRITORIALES DEL DISTRITO FEDERAL	I004	MPIO.. DE TLALIXTAC. DE CABRERA?.5	$650,000.00	$0.00	$0.00	$0.00	$0.00
Tlalixtac de Cabrera	2017	APORTACIONES FEDERALES - 2	APORTACIONES FEDERALES PARA ENTIDADES FEDERATIVAS Y MUNICIPIOS	33	FAIS MUNICIPAL Y DE LAS DEMARCACIONES TERRITORIALES DEL DISTRITO FEDERAL	I004	MPIO.. DE TLALIXTAC. DE CABRERA?.5	$310,000.00	$0.00	$0.00	$0.00	$0.00
Tlalixtac de Cabrera	2017	APORTACIONES FEDERALES - 2	APORTACIONES FEDERALES PARA ENTIDADES FEDERATIVAS Y MUNICIPIOS	33	FAIS MUNICIPAL Y DE LAS DEMARCACIONES TERRITORIALES DEL DISTRITO FEDERAL	I004	MPIO.. DE TLALIXTAC. DE CABRERA?.5	$280,000.00	$0.00	$0.00	$0.00	$0.00
Ocotlán de Morelos	**2017**	**APORTACIONES FEDERALES - 2**	**APORTACIONES FEDERALES PARA ENTIDADES FEDERATIVAS Y**	**33**	**FAIS MUNICIPAL Y DE LAS DEMARCACIONES TERRITORIALES DEL DISTRITO FEDERAL**	**I004**	**h. ayuntamiento de ocotlan de morelos1**	**$26,764,953.94**	**$26,764,953.94**	**$26,764,953.94**	**$26,764,953.94**	**$26,764,953.94**
San Sebastián Coatlán	**2017**	**APORTACIONES FEDERALES - 2**	**APORTACIONES FEDERALES PARA ENTIDADES FEDERATIVAS Y**	**33**	**FAIS MUNICIPAL Y DE LAS DEMARCACIONES TERRITORIALES DEL DISTRITO FEDERAL**	**I004**	**h. ayuntamiento de san sebastian coatlan1**	**$5,100,079.83**	**$5,100,079.83**	**$5,100,079.83**	**$5,100,079.83**	**$5,100,079.83**
San Simón Almolongas	**2017**	**APORTACIONES FEDERALES - 2**	**APORTACIONES FEDERALES PARA ENTIDADES FEDERATIVAS Y**	**33**	**FAIS MUNICIPAL Y DE LAS DEMARCACIONES TERRITORIALES DEL DISTRITO FEDERAL**	**I004**	**h. ayuntamiento de san simon almolongas1**	**$5,325,475.12**	**$5,325,475.12**	**$5,325,475.12**	**$5,325,475.12**	**$5,325,475.12**
Santa Ana del Valle	**2017**	**APORTACIONES FEDERALES - 2**	**APORTACIONES FEDERALES PARA ENTIDADES FEDERATIVAS Y**	**33**	**FAIS MUNICIPAL Y DE LAS DEMARCACIONES TERRITORIALES DEL DISTRITO FEDERAL**	**I004**	**h. ayuntamiento de santa ana del valle1**	**$2,159,578.58**	**$2,159,578.58**	**$2,159,578.58**	**$2,159,578.58**	**$2,159,578.58**
San Miguel Tilquiápam	**2017**	**APORTACIONES FEDERALES - 2**	**APORTACIONES FEDERALES PARA ENTIDADES FEDERATIVAS Y**	**33**	**FAIS MUNICIPAL Y DE LAS DEMARCACIONES TERRITORIALES DEL DISTRITO FEDERAL**	**I004**	**ayuntamiento de san miguel tilquiapam1**	**$7,597,142.66**	**$7,597,142.66**	**$7,597,142.66**	**$7,597,142.66**	**$7,597,142.66**
Constancia del Rosario	**2017**	**APORTACIONES FEDERALES - 2**	**APORTACIONES FEDERALES PARA ENTIDADES FEDERATIVAS Y**	**33**	**FAIS MUNICIPAL Y DE LAS DEMARCACIONES TERRITORIALES DEL DISTRITO FEDERAL**	**I004**	**020 MUNICIPIO DE CONSTANCIA DEL ROSARIO**	**$8,907,102.00**	**$8,907,102.00**	**$8,907,102.00**	**$8,907,102.00**	**$8,902,493.00**
Constancia del Rosario	2017	APORTACIONES FEDERALES - 2	APORTACIONES FEDERALES PARA ENTIDADES FEDERATIVAS Y MUNICIPIOS	33	FAIS MUNICIPAL Y DE LAS DEMARCACIONES TERRITORIALES DEL DISTRITO FEDERAL	I004	020 MUNICIPIO DE CONSTANCIA DEL ROSARIO	$265,213.00	$266,822.00	$266,822.00	$266,822.00	$262,213.00
Constancia del Rosario	2017	APORTACIONES FEDERALES - 2	APORTACIONES FEDERALES PARA ENTIDADES FEDERATIVAS Y MUNICIPIOS	33	FAIS MUNICIPAL Y DE LAS DEMARCACIONES TERRITORIALES DEL DISTRITO FEDERAL	I004	020 MUNICIPIO DE CONSTANCIA DEL ROSARIO	$2,000.00	$390.00	$390.00	$390.00	$390.00

Municipio	Ciclo de Recurso	Tipo de Recurso	Descripción Ramo	Clave Ramo	Descripción Programa	Clave Programa	Dependencia Ejecutora	Aprobado	Modificado	Recaudado (Ministrado)	Ejercido	Pagado
Constancia del Rosario	2017	APORTACIONES FEDERALES - 2	APORTACIONES FEDERALES PARA ENTIDADES FEDERATIVAS Y MUNICIPIOS	33	FAIS MUNICIPAL Y DE LAS DEMARCACIONES TERRITORIALES DEL DISTRITO FEDERAL	I004	020 MUNICIPIO DE CONSTANCIA DEL ROSARIO	$0.00	$1,104,918.00	$1,104,918.00	$1,104,918.00	$1,104,918.00
Constancia del Rosario	2017	APORTACIONES FEDERALES - 2	APORTACIONES FEDERALES PARA ENTIDADES FEDERATIVAS Y MUNICIPIOS	33	FAIS MUNICIPAL Y DE LAS DEMARCACIONES TERRITORIALES DEL DISTRITO FEDERAL	I004	020 MUNICIPIO DE CONSTANCIA DEL ROSARIO	$5,168,216.00	$3,806,152.00	$3,806,152.00	$3,806,152.00	$3,806,152.00
Constancia del Rosario	2017	APORTACIONES FEDERALES - 2	APORTACIONES FEDERALES PARA ENTIDADES FEDERATIVAS Y MUNICIPIOS	33	FAIS MUNICIPAL Y DE LAS DEMARCACIONES TERRITORIALES DEL DISTRITO FEDERAL	I004	020 MUNICIPIO DE CONSTANCIA DEL ROSARIO	$3,471,673.00	$2,428,820.00	$2,428,820.00	$2,428,820.00	$2,428,820.00
Constancia del Rosario	2017	APORTACIONES FEDERALES - 2	APORTACIONES FEDERALES PARA ENTIDADES FEDERATIVAS Y MUNICIPIOS	33	FAIS MUNICIPAL Y DE LAS DEMARCACIONES TERRITORIALES DEL DISTRITO FEDERAL	I004	020 MUNICIPIO DE CONSTANCIA DEL ROSARIO	$0.00	$1,300,000.00	$1,300,000.00	$1,300,000.00	$1,300,000.00
Santa María Yolotepec	**2017**	**APORTACIONES FEDERALES - 2**	**APORTACIONES FEDERALES PARA ENTIDADES FEDERATIVAS Y**	**33**	**FAIS MUNICIPAL Y DE LAS DEMARCACIONES TERRITORIALES DEL DISTRITO FEDERAL**	**I004**	**0MUNICIPIO DE SANTA MARIA YOLOTEPEC**	**$1,720,668.72**	**$1,720,668.72**	**$1,720,668.72**	**$1,720,668.72**	**$1,292,938.33**
Santa María Yolotepec	2017	APORTACIONES FEDERALES - 2	APORTACIONES FEDERALES PARA ENTIDADES FEDERATIVAS Y MUNICIPIOS	33	FAIS MUNICIPAL Y DE LAS DEMARCACIONES TERRITORIALES DEL DISTRITO FEDERAL	I004	0MUNICIPIO DE SANTA MARIA YOLOTEPEC	$1,628,345.38	$1,628,345.38	$1,628,345.38	$1,628,345.38	$1,200,614.99
Santa María Yolotepec	2017	APORTACIONES FEDERALES - 2	APORTACIONES FEDERALES PARA ENTIDADES FEDERATIVAS Y MUNICIPIOS	33	FAIS MUNICIPAL Y DE LAS DEMARCACIONES TERRITORIALES DEL DISTRITO FEDERAL	I004	0MUNICIPIO DE SANTA MARIA YOLOTEPEC	$92,323.34	$92,323.34	$92,323.34	$92,323.34	$92,323.34
San Jerónimo Coatlán	**2017**	**APORTACIONES FEDERALES - 2**	**APORTACIONES FEDERALES PARA ENTIDADES FEDERATIVAS Y**	**33**	**FAIS MUNICIPAL Y DE LAS DEMARCACIONES TERRITORIALES DEL DISTRITO FEDERAL**	**I004**	**159 MUNICIPIO DE SAN JERONIMO COATLAN**	**$13,549,484.00**	**$13,549,484.00**	**$13,549,484.00**	**$13,549,484.00**	**$10,539,689.00**
San Jerónimo Coatlán	2017	APORTACIONES FEDERALES - 2	APORTACIONES FEDERALES PARA ENTIDADES FEDERATIVAS Y MUNICIPIOS	33	FAIS MUNICIPAL Y DE LAS DEMARCACIONES TERRITORIALES DEL DISTRITO FEDERAL	I004	159 MUNICIPIO DE SAN JERONIMO COATLAN	$404,484.00	$406,458.00	$406,458.00	$406,458.00	$403,484.00
San Jerónimo Coatlán	2017	APORTACIONES FEDERALES - 2	APORTACIONES FEDERALES PARA ENTIDADES FEDERATIVAS Y MUNICIPIOS	33	FAIS MUNICIPAL Y DE LAS DEMARCACIONES TERRITORIALES DEL DISTRITO FEDERAL	I004	159 MUNICIPIO DE SAN JERONIMO COATLAN	$3,000.00	$26.00	$26.00	$26.00	$26.00
San Jerónimo Coatlán	2017	APORTACIONES FEDERALES - 2	APORTACIONES FEDERALES PARA ENTIDADES FEDERATIVAS Y MUNICIPIOS	33	FAIS MUNICIPAL Y DE LAS DEMARCACIONES TERRITORIALES DEL DISTRITO FEDERAL	I004	159 MUNICIPIO DE SAN JERONIMO COATLAN	$3,594,335.00	$2,637,820.00	$2,637,820.00	$2,637,820.00	$1,457,692.00
San Jerónimo Coatlán	2017	APORTACIONES FEDERALES - 2	APORTACIONES FEDERALES PARA ENTIDADES FEDERATIVAS Y MUNICIPIOS	33	FAIS MUNICIPAL Y DE LAS DEMARCACIONES TERRITORIALES DEL DISTRITO FEDERAL	I004	159 MUNICIPIO DE SAN JERONIMO COATLAN	$5,733,897.00	$3,224,261.00	$3,224,261.00	$3,224,261.00	$2,457,808.00
San Jerónimo Coatlán	2017	APORTACIONES FEDERALES - 2	APORTACIONES FEDERALES PARA ENTIDADES FEDERATIVAS Y MUNICIPIOS	33	FAIS MUNICIPAL Y DE LAS DEMARCACIONES TERRITORIALES DEL DISTRITO FEDERAL	I004	159 MUNICIPIO DE SAN JERONIMO COATLAN	$1,938,268.00	$5,664,299.00	$5,664,299.00	$5,664,299.00	$4,604,059.00
San Jerónimo Coatlán	2017	APORTACIONES FEDERALES - 2	APORTACIONES FEDERALES PARA ENTIDADES FEDERATIVAS Y MUNICIPIOS	33	FAIS MUNICIPAL Y DE LAS DEMARCACIONES TERRITORIALES DEL DISTRITO FEDERAL	I004	159 MUNICIPIO DE SAN JERONIMO COATLAN	$0.00	$1,616,620.00	$1,616,620.00	$1,616,620.00	$1,616,620.00
San Jerónimo Coatlán	2017	APORTACIONES FEDERALES - 2	APORTACIONES FEDERALES PARA ENTIDADES FEDERATIVAS Y MUNICIPIOS	33	FAIS MUNICIPAL Y DE LAS DEMARCACIONES TERRITORIALES DEL DISTRITO FEDERAL	I004	159 MUNICIPIO DE SAN JERONIMO COATLAN	$59,904.00	$0.00	$0.00	$0.00	$0.00
San Jerónimo Coatlán	2017	APORTACIONES FEDERALES - 2	APORTACIONES FEDERALES PARA ENTIDADES FEDERATIVAS Y MUNICIPIOS	33	FAIS MUNICIPAL Y DE LAS DEMARCACIONES TERRITORIALES DEL DISTRITO FEDERAL	I004	159 MUNICIPIO DE SAN JERONIMO COATLAN	$1,815,596.00	$0.00	$0.00	$0.00	$0.00
San Lorenzo Cacaotepec	**2017**	**APORTACIONES FEDERALES - 2**	**APORTACIONES FEDERALES PARA ENTIDADES FEDERATIVAS Y**	**33**	**FAIS MUNICIPAL Y DE LAS DEMARCACIONES TERRITORIALES DEL DISTRITO FEDERAL**	**I004**	**227 MUNICIPIO DE SAN LORENZO CACAOTEPEC**	**$8,761,363.00**	**$8,761,363.00**	**$8,761,363.00**	**$8,761,363.00**	**$7,948,050.00**
San Lorenzo Cacaotepec	2017	APORTACIONES FEDERALES - 2	APORTACIONES FEDERALES PARA ENTIDADES FEDERATIVAS Y MUNICIPIOS	33	FAIS MUNICIPAL Y DE LAS DEMARCACIONES TERRITORIALES DEL DISTRITO FEDERAL	I004	227 MUNICIPIO DE SAN LORENZO CACAOTEPEC	$250,000.00	$262,841.00	$262,841.00	$262,841.00	$257,841.00
San Lorenzo Cacaotepec	2017	APORTACIONES FEDERALES - 2	APORTACIONES FEDERALES PARA ENTIDADES FEDERATIVAS Y MUNICIPIOS	33	FAIS MUNICIPAL Y DE LAS DEMARCACIONES TERRITORIALES DEL DISTRITO FEDERAL	I004	227 MUNICIPIO DE SAN LORENZO CACAOTEPEC	$2,205.00	$0.00	$0.00	$0.00	$0.00
San Lorenzo Cacaotepec	2017	APORTACIONES FEDERALES - 2	APORTACIONES FEDERALES PARA ENTIDADES FEDERATIVAS Y MUNICIPIOS	33	FAIS MUNICIPAL Y DE LAS DEMARCACIONES TERRITORIALES DEL DISTRITO FEDERAL	I004	227 MUNICIPIO DE SAN LORENZO CACAOTEPEC	$0.00	$2,365,568.00	$2,365,568.00	$2,365,568.00	$2,365,568.00

Municipio	Ciclo de Recurso	Tipo de Recurso	Descripción Ramo	Clave Ramo	Descripción Programa	Clave Programa	Dependencia Ejecutora	Aprobado	Modificado	Recaudado (Ministrado)	Ejercido	Pagado
San Lorenzo Cacaotepec	2017	APORTACIONES FEDERALES - 2	APORTACIONES FEDERALES PARA ENTIDADES FEDERATIVAS Y MUNICIPIOS	33	FAIS MUNICIPAL Y DE LAS DEMARCACIONES TERRITORIALES DEL DISTRITO FEDERAL	I004	227 MUNICIPIO DE SAN LORENZO CACAOTEPEC	$4,594,240.00	$2,863,410.00	$2,863,410.00	$2,863,410.00	$2,357,250.00
San Lorenzo Cacaotepec	2017	APORTACIONES FEDERALES - 2	APORTACIONES FEDERALES PARA ENTIDADES FEDERATIVAS Y MUNICIPIOS	33	FAIS MUNICIPAL Y DE LAS DEMARCACIONES TERRITORIALES DEL DISTRITO FEDERAL	I004	227 MUNICIPIO DE SAN LORENZO CACAOTEPEC	$3,914,918.00	$3,269,544.00	$3,269,544.00	$3,269,544.00	$2,967,391.00
San Juan Petlapa	**2017**	**APORTACIONES FEDERALES - 2**	**APORTACIONES FEDERALES PARA ENTIDADES FEDERATIVAS Y**	**33**	**FAIS MUNICIPAL Y DE LAS DEMARCACIONES TERRITORIALES DEL DISTRITO FEDERAL**	**I004**	**2MUNICIPIO DE SAN JUAN PETLAPA**	**$19,461,068.34**	**$19,461,068.34**	**$19,461,068.34**	**$19,461,068.34**	**$19,461,068.34**
San Juan Petlapa	2017	APORTACIONES FEDERALES - 2	APORTACIONES FEDERALES PARA ENTIDADES FEDERATIVAS Y MUNICIPIOS	33	FAIS MUNICIPAL Y DE LAS DEMARCACIONES TERRITORIALES DEL DISTRITO FEDERAL	I004	2MUNICIPIO DE SAN JUAN PETLAPA	$583,832.05	$583,832.05	$583,832.05	$583,832.05	$583,832.05
San Juan Petlapa	2017	APORTACIONES FEDERALES - 2	APORTACIONES FEDERALES PARA ENTIDADES FEDERATIVAS Y MUNICIPIOS	33	FAIS MUNICIPAL Y DE LAS DEMARCACIONES TERRITORIALES DEL DISTRITO FEDERAL	I004	2MUNICIPIO DE SAN JUAN PETLAPA	$60,000.00	$60,000.00	$60,000.00	$60,000.00	$60,000.00
San Juan Petlapa	2017	APORTACIONES FEDERALES - 2	APORTACIONES FEDERALES PARA ENTIDADES FEDERATIVAS Y MUNICIPIOS	33	FAIS MUNICIPAL Y DE LAS DEMARCACIONES TERRITORIALES DEL DISTRITO FEDERAL	I004	2MUNICIPIO DE SAN JUAN PETLAPA	$105,225.00	$105,225.00	$105,225.00	$105,225.00	$105,225.00
San Juan Petlapa	2017	APORTACIONES FEDERALES - 2	APORTACIONES FEDERALES PARA ENTIDADES FEDERATIVAS Y MUNICIPIOS	33	FAIS MUNICIPAL Y DE LAS DEMARCACIONES TERRITORIALES DEL DISTRITO FEDERAL	I004	2MUNICIPIO DE SAN JUAN PETLAPA	$202,214.88	$202,214.88	$202,214.88	$202,214.88	$202,214.88
San Juan Petlapa	2017	APORTACIONES FEDERALES - 2	APORTACIONES FEDERALES PARA ENTIDADES FEDERATIVAS Y MUNICIPIOS	33	FAIS MUNICIPAL Y DE LAS DEMARCACIONES TERRITORIALES DEL DISTRITO FEDERAL	I004	2MUNICIPIO DE SAN JUAN PETLAPA	$11,249.25	$11,249.25	$11,249.25	$11,249.25	$11,249.25
San Juan Petlapa	2017	APORTACIONES FEDERALES - 2	APORTACIONES FEDERALES PARA ENTIDADES FEDERATIVAS Y MUNICIPIOS	33	FAIS MUNICIPAL Y DE LAS DEMARCACIONES TERRITORIALES DEL DISTRITO FEDERAL	I004	2MUNICIPIO DE SAN JUAN PETLAPA	$13,877,997.55	$13,877,997.55	$13,877,997.55	$13,877,997.55	$13,877,997.55
San Juan Petlapa	2017	APORTACIONES FEDERALES - 2	APORTACIONES FEDERALES PARA ENTIDADES FEDERATIVAS Y MUNICIPIOS	33	FAIS MUNICIPAL Y DE LAS DEMARCACIONES TERRITORIALES DEL DISTRITO FEDERAL	I004	2MUNICIPIO DE SAN JUAN PETLAPA	$2,919,160.15	$2,919,160.15	$2,919,160.15	$2,919,160.15	$2,919,160.15
San Juan Petlapa	2017	APORTACIONES FEDERALES - 2	APORTACIONES FEDERALES PARA ENTIDADES FEDERATIVAS Y MUNICIPIOS	33	FAIS MUNICIPAL Y DE LAS DEMARCACIONES TERRITORIALES DEL DISTRITO FEDERAL	I004	2MUNICIPIO DE SAN JUAN PETLAPA	$1,010,260.14	$1,010,260.14	$1,010,260.14	$1,010,260.14	$1,010,260.14
San Juan Petlapa	2017	APORTACIONES FEDERALES - 2	APORTACIONES FEDERALES PARA ENTIDADES FEDERATIVAS Y MUNICIPIOS	33	FAIS MUNICIPAL Y DE LAS DEMARCACIONES TERRITORIALES DEL DISTRITO FEDERAL	I004	2MUNICIPIO DE SAN JUAN PETLAPA	$691,129.32	$691,129.32	$691,129.32	$691,129.32	$691,129.32
San Pedro Totolápam	**2017**	**APORTACIONES FEDERALES - 2**	**APORTACIONES FEDERALES PARA ENTIDADES FEDERATIVAS Y**	**33**	**FAIS MUNICIPAL Y DE LAS DEMARCACIONES TERRITORIALES DEL DISTRITO FEDERAL**	**I004**	**333 MUNICIPIO DE SAN PEDRO TOTOLAPAM**	**$2,856,106.00**	**$2,856,106.00**	**$2,856,106.00**	**$2,856,106.00**	**$2,856,106.00**
San Pedro Totolápam	2017	APORTACIONES FEDERALES - 2	APORTACIONES FEDERALES PARA ENTIDADES FEDERATIVAS Y MUNICIPIOS	33	FAIS MUNICIPAL Y DE LAS DEMARCACIONES TERRITORIALES DEL DISTRITO FEDERAL	I004	333 MUNICIPIO DE SAN PEDRO TOTOLAPAM	$85,683.00	$85,683.00	$85,683.00	$85,683.00	$85,683.00
San Pedro Totolápam	2017	APORTACIONES FEDERALES - 2	APORTACIONES FEDERALES PARA ENTIDADES FEDERATIVAS Y MUNICIPIOS	33	FAIS MUNICIPAL Y DE LAS DEMARCACIONES TERRITORIALES DEL DISTRITO FEDERAL	I004	333 MUNICIPIO DE SAN PEDRO TOTOLAPAM	$2,770,423.00	$2,770,423.00	$2,770,423.00	$2,770,423.00	$2,770,423.00
Asunción Nochixtlán	**2017**	**APORTACIONES FEDERALES - 2**	**APORTACIONES FEDERALES PARA ENTIDADES FEDERATIVAS Y**	**33**	**FAIS MUNICIPAL Y DE LAS DEMARCACIONES TERRITORIALES DEL DISTRITO FEDERAL**	**I004**	**ASUNCION NOCHIXTLAN NOCHIXTLAN OAXACA 4**	**$19,859,436.76**	**$21,155,645.52**	**$21,155,645.52**	**$21,155,645.52**	**$21,155,645.52**
Asunción Nochixtlán	2017	APORTACIONES FEDERALES - 2	APORTACIONES FEDERALES PARA ENTIDADES FEDERATIVAS Y MUNICIPIOS	33	FAIS MUNICIPAL Y DE LAS DEMARCACIONES TERRITORIALES DEL DISTRITO FEDERAL	I004	ASUNCION NOCHIXTLAN NOCHIXTLAN OAXACA 4	$0.00	$55,112.90	$55,112.90	$55,112.90	$55,112.90
Asunción Nochixtlán	2017	APORTACIONES FEDERALES - 2	APORTACIONES FEDERALES PARA ENTIDADES FEDERATIVAS Y MUNICIPIOS	33	FAIS MUNICIPAL Y DE LAS DEMARCACIONES TERRITORIALES DEL DISTRITO FEDERAL	I004	ASUNCION NOCHIXTLAN NOCHIXTLAN OAXACA 4	$595,783.00	$520,800.00	$520,800.00	$520,800.00	$520,800.00
Asunción Nochixtlán	2017	APORTACIONES FEDERALES - 2	APORTACIONES FEDERALES PARA ENTIDADES FEDERATIVAS Y MUNICIPIOS	33	FAIS MUNICIPAL Y DE LAS DEMARCACIONES TERRITORIALES DEL DISTRITO FEDERAL	I004	ASUNCION NOCHIXTLAN NOCHIXTLAN OAXACA 4	$0.00	$44,000.00	$44,000.00	$44,000.00	$44,000.00
Asunción Nochixtlán	2017	APORTACIONES FEDERALES - 2	APORTACIONES FEDERALES PARA ENTIDADES FEDERATIVAS Y MUNICIPIOS	33	FAIS MUNICIPAL Y DE LAS DEMARCACIONES TERRITORIALES DEL DISTRITO FEDERAL	I004	ASUNCION NOCHIXTLAN NOCHIXTLAN OAXACA 4	$10,000.00	$284,454.28	$284,454.28	$284,454.28	$284,454.28

Municipio	Ciclo de Recurso	Tipo de Recurso	Descripción Ramo	Clave Ramo	Descripción Programa	Clave Programa	Dependencia Ejecutora	Aprobado	Modificado	Recaudado (Ministrado)	Ejercido	Pagado
Asunción Nochixtlán	2017	APORTACIONES FEDERALES - 2	APORTACIONES FEDERALES PARA ENTIDADES FEDERATIVAS Y MUNICIPIOS	33	FAIS MUNICIPAL Y DE LAS DEMARCACIONES TERRITORIALES DEL DISTRITO FEDERAL	I004	ASUNCION NOCHIXTLAN NOCHIXTLAN OAXACA 4	$0.00	$32,000.00	$32,000.00	$32,000.00	$32,000.00
Asunción Nochixtlán	2017	APORTACIONES FEDERALES - 2	APORTACIONES FEDERALES PARA ENTIDADES FEDERATIVAS Y MUNICIPIOS	33	FAIS MUNICIPAL Y DE LAS DEMARCACIONES TERRITORIALES DEL DISTRITO FEDERAL	I004	ASUNCION NOCHIXTLAN NOCHIXTLAN OAXACA 4	$0.00	$382,414.40	$382,414.40	$382,414.40	$382,414.40
Asunción Nochixtlán	2017	APORTACIONES FEDERALES - 2	APORTACIONES FEDERALES PARA ENTIDADES FEDERATIVAS Y MUNICIPIOS	33	FAIS MUNICIPAL Y DE LAS DEMARCACIONES TERRITORIALES DEL DISTRITO FEDERAL	I004	ASUNCION NOCHIXTLAN NOCHIXTLAN OAXACA 4	$0.00	$1,146,025.42	$1,146,025.42	$1,146,025.42	$1,146,025.42
Asunción Nochixtlán	2017	APORTACIONES FEDERALES - 2	APORTACIONES FEDERALES PARA ENTIDADES FEDERATIVAS Y MUNICIPIOS	33	FAIS MUNICIPAL Y DE LAS DEMARCACIONES TERRITORIALES DEL DISTRITO FEDERAL	I004	ASUNCION NOCHIXTLAN NOCHIXTLAN OAXACA 4	$0.00	$20,298.88	$20,298.88	$20,298.88	$20,298.88
Asunción Nochixtlán	2017	APORTACIONES FEDERALES - 2	APORTACIONES FEDERALES PARA ENTIDADES FEDERATIVAS Y MUNICIPIOS	33	FAIS MUNICIPAL Y DE LAS DEMARCACIONES TERRITORIALES DEL DISTRITO FEDERAL	I004	ASUNCION NOCHIXTLAN NOCHIXTLAN OAXACA 4	$0.00	$24,203.51	$24,203.51	$24,203.51	$24,203.51
Asunción Nochixtlán	2017	APORTACIONES FEDERALES - 2	APORTACIONES FEDERALES PARA ENTIDADES FEDERATIVAS Y MUNICIPIOS	33	FAIS MUNICIPAL Y DE LAS DEMARCACIONES TERRITORIALES DEL DISTRITO FEDERAL	I004	ASUNCION NOCHIXTLAN NOCHIXTLAN OAXACA 4	$0.00	$915,916.26	$915,916.26	$915,916.26	$915,916.26
Asunción Nochixtlán	2017	APORTACIONES FEDERALES - 2	APORTACIONES FEDERALES PARA ENTIDADES FEDERATIVAS Y MUNICIPIOS	33	FAIS MUNICIPAL Y DE LAS DEMARCACIONES TERRITORIALES DEL DISTRITO FEDERAL	I004	ASUNCION NOCHIXTLAN NOCHIXTLAN OAXACA 4	$0.00	$366,198.24	$366,198.24	$366,198.24	$366,198.24
Asunción Nochixtlán	2017	APORTACIONES FEDERALES - 2	APORTACIONES FEDERALES PARA ENTIDADES FEDERATIVAS Y MUNICIPIOS	33	FAIS MUNICIPAL Y DE LAS DEMARCACIONES TERRITORIALES DEL DISTRITO FEDERAL	I004	ASUNCION NOCHIXTLAN NOCHIXTLAN OAXACA 4	$0.00	$141,000.00	$141,000.00	$141,000.00	$141,000.00
Asunción Nochixtlán	2017	APORTACIONES FEDERALES - 2	APORTACIONES FEDERALES PARA ENTIDADES FEDERATIVAS Y MUNICIPIOS	33	FAIS MUNICIPAL Y DE LAS DEMARCACIONES TERRITORIALES DEL DISTRITO FEDERAL	I004	ASUNCION NOCHIXTLAN NOCHIXTLAN OAXACA 4	$387,188.76	$183,000.00	$183,000.00	$183,000.00	$183,000.00
Asunción Nochixtlán	2017	APORTACIONES FEDERALES - 2	APORTACIONES FEDERALES PARA ENTIDADES FEDERATIVAS Y MUNICIPIOS	33	FAIS MUNICIPAL Y DE LAS DEMARCACIONES TERRITORIALES DEL DISTRITO FEDERAL	I004	ASUNCION NOCHIXTLAN NOCHIXTLAN OAXACA 4	$2,300,000.00	$1,495,423.12	$1,495,423.12	$1,495,423.12	$1,495,423.12
Asunción Nochixtlán	2017	APORTACIONES FEDERALES - 2	APORTACIONES FEDERALES PARA ENTIDADES FEDERATIVAS Y MUNICIPIOS	33	FAIS MUNICIPAL Y DE LAS DEMARCACIONES TERRITORIALES DEL DISTRITO FEDERAL	I004	ASUNCION NOCHIXTLAN NOCHIXTLAN OAXACA 4	$7,082,374.00	$6,853,270.29	$6,853,270.29	$6,853,270.29	$6,853,270.29
Asunción Nochixtlán	2017	APORTACIONES FEDERALES - 2	APORTACIONES FEDERALES PARA ENTIDADES FEDERATIVAS Y MUNICIPIOS	33	FAIS MUNICIPAL Y DE LAS DEMARCACIONES TERRITORIALES DEL DISTRITO FEDERAL	I004	ASUNCION NOCHIXTLAN NOCHIXTLAN OAXACA 4	$4,325,260.00	$6,217,162.42	$6,217,162.42	$6,217,162.42	$6,217,162.42
Asunción Nochixtlán	2017	APORTACIONES FEDERALES - 2	APORTACIONES FEDERALES PARA ENTIDADES FEDERATIVAS Y MUNICIPIOS	33	FAIS MUNICIPAL Y DE LAS DEMARCACIONES TERRITORIALES DEL DISTRITO FEDERAL	I004	ASUNCION NOCHIXTLAN NOCHIXTLAN OAXACA 4	$5,158,831.00	$2,474,365.80	$2,474,365.80	$2,474,365.80	$2,474,365.80
Huautla de Jiménez	**2017**	**APORTACIONES FEDERALES - 2**	**APORTACIONES FEDERALES PARA ENTIDADES FEDERATIVAS Y MUNICIPIOS**	**33**	**FAIS MUNICIPAL Y DE LAS DEMARCACIONES TERRITORIALES DEL DISTRITO FEDERAL**	**I004**	**AYUN. DE HUAUTLA DE JIMENEZ**	**$69,040,955.16**	**$69,040,955.16**	**$69,040,955.16**	**$69,040,955.16**	**$69,040,955.16**
Huautla de Jiménez	2017	APORTACIONES FEDERALES - 2	APORTACIONES FEDERALES PARA ENTIDADES FEDERATIVAS Y MUNICIPIOS	33	FAIS MUNICIPAL Y DE LAS DEMARCACIONES TERRITORIALES DEL DISTRITO FEDERAL	I004	AYUN. DE HUAUTLA DE JIMENEZ	$2,097,781.83	$2,097,781.83	$2,097,781.83	$2,097,781.83	$2,097,781.83
Huautla de Jiménez	2017	APORTACIONES FEDERALES - 2	APORTACIONES FEDERALES PARA ENTIDADES FEDERATIVAS Y MUNICIPIOS	33	FAIS MUNICIPAL Y DE LAS DEMARCACIONES TERRITORIALES DEL DISTRITO FEDERAL	I004	AYUN. DE HUAUTLA DE JIMENEZ	$22,940,977.87	$22,940,977.87	$22,940,977.87	$22,940,977.87	$22,940,977.87
Huautla de Jiménez	2017	APORTACIONES FEDERALES - 2	APORTACIONES FEDERALES PARA ENTIDADES FEDERATIVAS Y MUNICIPIOS	33	FAIS MUNICIPAL Y DE LAS DEMARCACIONES TERRITORIALES DEL DISTRITO FEDERAL	I004	AYUN. DE HUAUTLA DE JIMENEZ	$36,218,943.34	$36,218,943.34	$36,218,943.34	$36,218,943.34	$36,218,943.34
Huautla de Jiménez	2017	APORTACIONES FEDERALES - 2	APORTACIONES FEDERALES PARA ENTIDADES FEDERATIVAS Y MUNICIPIOS	33	FAIS MUNICIPAL Y DE LAS DEMARCACIONES TERRITORIALES DEL DISTRITO FEDERAL	I004	AYUN. DE HUAUTLA DE JIMENEZ	$327,581.16	$327,581.16	$327,581.16	$327,581.16	$327,581.16
Huautla de Jiménez	2017	APORTACIONES FEDERALES - 2	APORTACIONES FEDERALES PARA ENTIDADES FEDERATIVAS Y MUNICIPIOS	33	FAIS MUNICIPAL Y DE LAS DEMARCACIONES TERRITORIALES DEL DISTRITO FEDERAL	I004	AYUN. DE HUAUTLA DE JIMENEZ	$4,944,848.45	$4,944,848.45	$4,944,848.45	$4,944,848.45	$4,944,848.45
Huautla de Jiménez	2017	APORTACIONES FEDERALES - 2	APORTACIONES FEDERALES PARA ENTIDADES FEDERATIVAS Y MUNICIPIOS	33	FAIS MUNICIPAL Y DE LAS DEMARCACIONES TERRITORIALES DEL DISTRITO FEDERAL	I004	AYUN. DE HUAUTLA DE JIMENEZ	$2,510,822.51	$2,510,822.51	$2,510,822.51	$2,510,822.51	$2,510,822.51

Municipio	Ciclo de Recurso	Tipo de Recurso	Descripción Ramo	Clave Ramo	Descripción Programa	Clave Programa	Dependencia Ejecutora	Aprobado	Modificado	Recaudado (Ministrado)	Ejercido	Pagado
San Gabriel Mixtepec	**2017**	**APORTACIONES FEDERALES - 2**	**APORTACIONES FEDERALES PARA ENTIDADES FEDERATIVAS Y**	**33**	**FAIS MUNICIPAL Y DE LAS DEMARCACIONES TERRITORIALES DEL DISTRITO FEDERAL**	**I004**	**AYUNT. DE SAN GABRIEL MIXTEPEC**	**$8,980,043.33**	**$8,980,043.33**	**$8,980,043.33**	**$8,980,043.33**	**$8,980,043.33**
San Gabriel Mixtepec	2017	APORTACIONES FEDERALES - 2	APORTACIONES FEDERALES PARA ENTIDADES FEDERATIVAS Y MUNICIPIOS	33	FAIS MUNICIPAL Y DE LAS DEMARCACIONES TERRITORIALES DEL DISTRITO FEDERAL	I004	AYUNT. DE SAN GABRIEL MIXTEPEC	$269,400.96	$269,400.96	$269,400.96	$269,400.96	$269,400.96
San Gabriel Mixtepec	2017	APORTACIONES FEDERALES - 2	APORTACIONES FEDERALES PARA ENTIDADES FEDERATIVAS Y MUNICIPIOS	33	FAIS MUNICIPAL Y DE LAS DEMARCACIONES TERRITORIALES DEL DISTRITO FEDERAL	I004	AYUNT. DE SAN GABRIEL MIXTEPEC	$6,301,030.67	$6,301,030.67	$6,301,030.67	$6,301,030.67	$6,301,030.67
San Gabriel Mixtepec	2017	APORTACIONES FEDERALES - 2	APORTACIONES FEDERALES PARA ENTIDADES FEDERATIVAS Y MUNICIPIOS	33	FAIS MUNICIPAL Y DE LAS DEMARCACIONES TERRITORIALES DEL DISTRITO FEDERAL	I004	AYUNT. DE SAN GABRIEL MIXTEPEC	$2,409,611.70	$2,409,611.70	$2,409,611.70	$2,409,611.70	$2,409,611.70
Santiago Tamazola	2017	APORTACIONES FEDERALES - 2	APORTACIONES FEDERALES PARA ENTIDADES FEDERATIVAS Y MUNICIPIOS	33	FAIS MUNICIPAL Y DE LAS DEMARCACIONES TERRITORIALES DEL DISTRITO FEDERAL	I004	AYUNTAMIENTO 484	$25,000.00	$25,000.00	$25,000.00	$25,000.00	$25,000.00
Santiago Tamazola	2017	APORTACIONES FEDERALES - 2	APORTACIONES FEDERALES PARA ENTIDADES FEDERATIVAS Y MUNICIPIOS	33	FAIS MUNICIPAL Y DE LAS DEMARCACIONES TERRITORIALES DEL DISTRITO FEDERAL	I004	AYUNTAMIENTO 484	$15,000.00	$15,000.00	$15,000.00	$15,000.00	$15,000.00
Santiago Tamazola	2017	APORTACIONES FEDERALES - 2	APORTACIONES FEDERALES PARA ENTIDADES FEDERATIVAS Y MUNICIPIOS	33	FAIS MUNICIPAL Y DE LAS DEMARCACIONES TERRITORIALES DEL DISTRITO FEDERAL	I004	AYUNTAMIENTO 484	$7,040.00	$7,040.00	$7,040.00	$7,040.00	$7,040.00
Santiago Tamazola	2017	APORTACIONES FEDERALES - 2	APORTACIONES FEDERALES PARA ENTIDADES FEDERATIVAS Y MUNICIPIOS	33	FAIS MUNICIPAL Y DE LAS DEMARCACIONES TERRITORIALES DEL DISTRITO FEDERAL	I004	AYUNTAMIENTO 484	$11,116.00	$11,116.00	$11,116.00	$11,116.00	$11,116.00
Santiago Tamazola	2017	APORTACIONES FEDERALES - 2	APORTACIONES FEDERALES PARA ENTIDADES FEDERATIVAS Y MUNICIPIOS	33	FAIS MUNICIPAL Y DE LAS DEMARCACIONES TERRITORIALES DEL DISTRITO FEDERAL	I004	AYUNTAMIENTO 484	$181,588.94	$181,588.94	$181,588.94	$181,588.94	$181,588.94
Santiago Tamazola	2017	APORTACIONES FEDERALES - 2	APORTACIONES FEDERALES PARA ENTIDADES FEDERATIVAS Y MUNICIPIOS	33	FAIS MUNICIPAL Y DE LAS DEMARCACIONES TERRITORIALES DEL DISTRITO FEDERAL	I004	AYUNTAMIENTO 484	$385,000.00	$385,000.00	$385,000.00	$385,000.00	$385,000.00
Santiago Tamazola	2017	APORTACIONES FEDERALES - 2	APORTACIONES FEDERALES PARA ENTIDADES FEDERATIVAS Y MUNICIPIOS	33	FAIS MUNICIPAL Y DE LAS DEMARCACIONES TERRITORIALES DEL DISTRITO FEDERAL	I004	AYUNTAMIENTO 484	$979,928.05	$979,928.05	$979,928.05	$979,928.05	$979,928.05
Santiago Tamazola	2017	APORTACIONES FEDERALES - 2	APORTACIONES FEDERALES PARA ENTIDADES FEDERATIVAS Y MUNICIPIOS	33	FAIS MUNICIPAL Y DE LAS DEMARCACIONES TERRITORIALES DEL DISTRITO FEDERAL	I004	AYUNTAMIENTO 484	$3,692,115.82	$3,692,115.82	$3,692,115.82	$3,692,115.82	$3,692,115.82
Santiago Tamazola	2017	APORTACIONES FEDERALES - 2	APORTACIONES FEDERALES PARA ENTIDADES FEDERATIVAS Y MUNICIPIOS	33	FAIS MUNICIPAL Y DE LAS DEMARCACIONES TERRITORIALES DEL DISTRITO FEDERAL	I004	AYUNTAMIENTO 484	$756,175.93	$756,175.93	$756,175.93	$756,175.93	$756,175.93
San Juan Mixtepec -Dto. 26 -	**2017**	**APORTACIONES FEDERALES - 2**	**APORTACIONES FEDERALES PARA ENTIDADES FEDERATIVAS Y**	**33**	**FAIS MUNICIPAL Y DE LAS DEMARCACIONES TERRITORIALES DEL DISTRITO FEDERAL**	**I004**	**AYUNTAMIENTO DE SAN JUAN MIXTEPEC**	**$1,716,385.00**	**$1,716,385.00**	**$1,716,385.00**	**$1,716,385.00**	**$1,716,385.00**
San Juan Mixtepec -Dto. 26 -	2017	APORTACIONES FEDERALES - 2	APORTACIONES FEDERALES PARA ENTIDADES FEDERATIVAS Y MUNICIPIOS	33	FAIS MUNICIPAL Y DE LAS DEMARCACIONES TERRITORIALES DEL DISTRITO FEDERAL	I004	AYUNTAMIENTO DE SAN JUAN MIXTEPEC	$24,693.00	$24,693.00	$24,693.00	$24,693.00	$24,693.00
San Juan Mixtepec -Dto. 26 -	2017	APORTACIONES FEDERALES - 2	APORTACIONES FEDERALES PARA ENTIDADES FEDERATIVAS Y MUNICIPIOS	33	FAIS MUNICIPAL Y DE LAS DEMARCACIONES TERRITORIALES DEL DISTRITO FEDERAL	I004	AYUNTAMIENTO DE SAN JUAN MIXTEPEC	$9,635.00	$9,635.00	$9,635.00	$9,635.00	$9,635.00
San Juan Mixtepec -Dto. 26 -	2017	APORTACIONES FEDERALES - 2	APORTACIONES FEDERALES PARA ENTIDADES FEDERATIVAS Y MUNICIPIOS	33	FAIS MUNICIPAL Y DE LAS DEMARCACIONES TERRITORIALES DEL DISTRITO FEDERAL	I004	AYUNTAMIENTO DE SAN JUAN MIXTEPEC	$347,200.00	$347,200.00	$347,200.00	$347,200.00	$347,200.00
San Juan Mixtepec -Dto. 26 -	2017	APORTACIONES FEDERALES - 2	APORTACIONES FEDERALES PARA ENTIDADES FEDERATIVAS Y MUNICIPIOS	33	FAIS MUNICIPAL Y DE LAS DEMARCACIONES TERRITORIALES DEL DISTRITO FEDERAL	I004	AYUNTAMIENTO DE SAN JUAN MIXTEPEC	$1,334,857.00	$1,334,857.00	$1,334,857.00	$1,334,857.00	$1,334,857.00
San Mateo Río Hondo	**2017**	**APORTACIONES FEDERALES - 2**	**APORTACIONES FEDERALES PARA ENTIDADES FEDERATIVAS Y**	**33**	**FAIS MUNICIPAL Y DE LAS DEMARCACIONES TERRITORIALES DEL DISTRITO FEDERAL**	**I004**	**AYUNTAMIENTO DE SAN MATEO RIO HONDO**	**$10,905,682.00**	**$10,905,682.00**	**$10,905,682.00**	**$10,905,682.00**	**$10,905,682.00**
San Mateo Río Hondo	2017	APORTACIONES FEDERALES - 2	APORTACIONES FEDERALES PARA ENTIDADES FEDERATIVAS Y MUNICIPIOS	33	FAIS MUNICIPAL Y DE LAS DEMARCACIONES TERRITORIALES DEL DISTRITO FEDERAL	I004	AYUNTAMIENTO DE SAN MATEO RIO HONDO	$139,995.00	$139,995.00	$139,995.00	$139,995.00	$139,995.00

Municipio	Ciclo de Recurso	Tipo de Recurso	Descripción Ramo	Clave Ramo	Descripción Programa	Clave Programa	Dependencia Ejecutora	Aprobado	Modificado	Recaudado (Ministrado)	Ejercido	Pagado
San Mateo Río Hondo	2017	APORTACIONES FEDERALES - 2	APORTACIONES FEDERALES PARA ENTIDADES FEDERATIVAS Y MUNICIPIOS	33	FAIS MUNICIPAL Y DE LAS DEMARCACIONES TERRITORIALES DEL DISTRITO FEDERAL	I004	AYUNTAMIENTO DE SAN MATEO RIO HONDO	$327,170.00	$327,170.00	$327,170.00	$327,170.00	$327,170.00
San Mateo Río Hondo	2017	APORTACIONES FEDERALES - 2	APORTACIONES FEDERALES PARA ENTIDADES FEDERATIVAS Y MUNICIPIOS	33	FAIS MUNICIPAL Y DE LAS DEMARCACIONES TERRITORIALES DEL DISTRITO FEDERAL	I004	AYUNTAMIENTO DE SAN MATEO RIO HONDO	$43,783.00	$43,783.00	$43,783.00	$43,783.00	$43,783.00
San Mateo Río Hondo	2017	APORTACIONES FEDERALES - 2	APORTACIONES FEDERALES PARA ENTIDADES FEDERATIVAS Y MUNICIPIOS	33	FAIS MUNICIPAL Y DE LAS DEMARCACIONES TERRITORIALES DEL DISTRITO FEDERAL	I004	AYUNTAMIENTO DE SAN MATEO RIO HONDO	$111,007.00	$111,007.00	$111,007.00	$111,007.00	$111,007.00
San Mateo Río Hondo	2017	APORTACIONES FEDERALES - 2	APORTACIONES FEDERALES PARA ENTIDADES FEDERATIVAS Y MUNICIPIOS	33	FAIS MUNICIPAL Y DE LAS DEMARCACIONES TERRITORIALES DEL DISTRITO FEDERAL	I004	AYUNTAMIENTO DE SAN MATEO RIO HONDO	$52,894.00	$52,894.00	$52,894.00	$52,894.00	$52,894.00
San Mateo Río Hondo	2017	APORTACIONES FEDERALES - 2	APORTACIONES FEDERALES PARA ENTIDADES FEDERATIVAS Y MUNICIPIOS	33	FAIS MUNICIPAL Y DE LAS DEMARCACIONES TERRITORIALES DEL DISTRITO FEDERAL	I004	AYUNTAMIENTO DE SAN MATEO RIO HONDO	$10,430.00	$10,430.00	$10,430.00	$10,430.00	$10,430.00
San Mateo Río Hondo	2017	APORTACIONES FEDERALES - 2	APORTACIONES FEDERALES PARA ENTIDADES FEDERATIVAS Y MUNICIPIOS	33	FAIS MUNICIPAL Y DE LAS DEMARCACIONES TERRITORIALES DEL DISTRITO FEDERAL	I004	AYUNTAMIENTO DE SAN MATEO RIO HONDO	$1,954,848.00	$1,954,848.00	$1,954,848.00	$1,954,848.00	$1,954,848.00
San Mateo Río Hondo	2017	APORTACIONES FEDERALES - 2	APORTACIONES FEDERALES PARA ENTIDADES FEDERATIVAS Y MUNICIPIOS	33	FAIS MUNICIPAL Y DE LAS DEMARCACIONES TERRITORIALES DEL DISTRITO FEDERAL	I004	AYUNTAMIENTO DE SAN MATEO RIO HONDO	$6,490,169.00	$6,490,169.00	$6,490,169.00	$6,490,169.00	$6,490,169.00
San Mateo Río Hondo	2017	APORTACIONES FEDERALES - 2	APORTACIONES FEDERALES PARA ENTIDADES FEDERATIVAS Y MUNICIPIOS	33	FAIS MUNICIPAL Y DE LAS DEMARCACIONES TERRITORIALES DEL DISTRITO FEDERAL	I004	AYUNTAMIENTO DE SAN MATEO RIO HONDO	$685,000.00	$685,000.00	$685,000.00	$685,000.00	$685,000.00
San Mateo Río Hondo	2017	APORTACIONES FEDERALES - 2	APORTACIONES FEDERALES PARA ENTIDADES FEDERATIVAS Y MUNICIPIOS	33	FAIS MUNICIPAL Y DE LAS DEMARCACIONES TERRITORIALES DEL DISTRITO FEDERAL	I004	AYUNTAMIENTO DE SAN MATEO RIO HONDO	$1,090,386.00	$1,090,386.00	$1,090,386.00	$1,090,386.00	$1,090,386.00
San Miguel Tenango	**2017**	**APORTACIONES FEDERALES - 2**	**APORTACIONES FEDERALES PARA ENTIDADES FEDERATIVAS Y MUNICIPIOS**	**33**	**FAIS MUNICIPAL Y DE LAS DEMARCACIONES TERRITORIALES DEL DISTRITO FEDERAL**	**I004**	**AYUNTAMIENTO DE SAN MIGUEL TENANGO 1**	**$1,837,867.42**	**$1,990,816.07**	**$1,990,816.07**	**$1,990,816.07**	**$1,630,681.54**
San Miguel Tenango	2017	APORTACIONES FEDERALES - 2	APORTACIONES FEDERALES PARA ENTIDADES FEDERATIVAS Y MUNICIPIOS	33	FAIS MUNICIPAL Y DE LAS DEMARCACIONES TERRITORIALES DEL DISTRITO FEDERAL	I004	AYUNTAMIENTO DE SAN MIGUEL TENANGO 1	$57,000.00	$59,724.48	$59,724.48	$59,724.48	$59,724.48
San Miguel Tenango	2017	APORTACIONES FEDERALES - 2	APORTACIONES FEDERALES PARA ENTIDADES FEDERATIVAS Y MUNICIPIOS	33	FAIS MUNICIPAL Y DE LAS DEMARCACIONES TERRITORIALES DEL DISTRITO FEDERAL	I004	AYUNTAMIENTO DE SAN MIGUEL TENANGO 1	$0.00	$23,200.00	$23,200.00	$23,200.00	$23,200.00
San Miguel Tenango	2017	APORTACIONES FEDERALES - 2	APORTACIONES FEDERALES PARA ENTIDADES FEDERATIVAS Y MUNICIPIOS	33	FAIS MUNICIPAL Y DE LAS DEMARCACIONES TERRITORIALES DEL DISTRITO FEDERAL	I004	AYUNTAMIENTO DE SAN MIGUEL TENANGO 1	$0.00	$16,616.32	$16,616.32	$16,616.32	$16,616.32
San Miguel Tenango	2017	APORTACIONES FEDERALES - 2	APORTACIONES FEDERALES PARA ENTIDADES FEDERATIVAS Y MUNICIPIOS	33	FAIS MUNICIPAL Y DE LAS DEMARCACIONES TERRITORIALES DEL DISTRITO FEDERAL	I004	AYUNTAMIENTO DE SAN MIGUEL TENANGO 1	$0.00	$262,460.39	$262,460.39	$262,460.39	$262,460.39
San Miguel Tenango	2017	APORTACIONES FEDERALES - 2	APORTACIONES FEDERALES PARA ENTIDADES FEDERATIVAS Y MUNICIPIOS	33	FAIS MUNICIPAL Y DE LAS DEMARCACIONES TERRITORIALES DEL DISTRITO FEDERAL	I004	AYUNTAMIENTO DE SAN MIGUEL TENANGO 1	$0.00	$47,268.95	$47,268.95	$47,268.95	$47,268.95
San Miguel Tenango	2017	APORTACIONES FEDERALES - 2	APORTACIONES FEDERALES PARA ENTIDADES FEDERATIVAS Y MUNICIPIOS	33	FAIS MUNICIPAL Y DE LAS DEMARCACIONES TERRITORIALES DEL DISTRITO FEDERAL	I004	AYUNTAMIENTO DE SAN MIGUEL TENANGO 1	$0.00	$67,918.92	$67,918.92	$67,918.92	$67,918.92
San Miguel Tenango	2017	APORTACIONES FEDERALES - 2	APORTACIONES FEDERALES PARA ENTIDADES FEDERATIVAS Y MUNICIPIOS	33	FAIS MUNICIPAL Y DE LAS DEMARCACIONES TERRITORIALES DEL DISTRITO FEDERAL	I004	AYUNTAMIENTO DE SAN MIGUEL TENANGO 1	$0.00	$16,437.95	$16,437.95	$16,437.95	$16,437.95
San Miguel Tenango	2017	APORTACIONES FEDERALES - 2	APORTACIONES FEDERALES PARA ENTIDADES FEDERATIVAS Y MUNICIPIOS	33	FAIS MUNICIPAL Y DE LAS DEMARCACIONES TERRITORIALES DEL DISTRITO FEDERAL	I004	AYUNTAMIENTO DE SAN MIGUEL TENANGO 1	$0.00	$371,033.41	$371,033.41	$371,033.41	$371,033.41
San Miguel Tenango	2017	APORTACIONES FEDERALES - 2	APORTACIONES FEDERALES PARA ENTIDADES FEDERATIVAS Y MUNICIPIOS	33	FAIS MUNICIPAL Y DE LAS DEMARCACIONES TERRITORIALES DEL DISTRITO FEDERAL	I004	AYUNTAMIENTO DE SAN MIGUEL TENANGO 1	$0.00	$13,666.68	$13,666.68	$13,666.68	$13,666.68
San Miguel Tenango	2017	APORTACIONES FEDERALES - 2	APORTACIONES FEDERALES PARA ENTIDADES FEDERATIVAS Y MUNICIPIOS	33	FAIS MUNICIPAL Y DE LAS DEMARCACIONES TERRITORIALES DEL DISTRITO FEDERAL	I004	AYUNTAMIENTO DE SAN MIGUEL TENANGO 1	$977,657.45	$0.00	$0.00	$0.00	$0.00

Municipio	Ciclo de Recurso	Tipo de Recurso	Descripción Ramo	Clave Ramo	Descripción Programa	Clave Programa	Dependencia Ejecutora	Aprobado	Modificado	Recaudado (Ministrado)	Ejercido	Pagado
San Miguel Tenango	2017	APORTACIONES FEDERALES - 2	APORTACIONES FEDERALES PARA ENTIDADES FEDERATIVAS Y MUNICIPIOS	33	FAIS MUNICIPAL Y DE LAS DEMARCACIONES TERRITORIALES DEL DISTRITO FEDERAL	I004	AYUNTAMIENTO DE SAN MIGUEL TENANGO 1	$401,605.98	$360,000.00	$360,000.00	$360,000.00	$360,000.00
San Miguel Tenango	2017	APORTACIONES FEDERALES - 2	APORTACIONES FEDERALES PARA ENTIDADES FEDERATIVAS Y MUNICIPIOS	33	FAIS MUNICIPAL Y DE LAS DEMARCACIONES TERRITORIALES DEL DISTRITO FEDERAL	I004	AYUNTAMIENTO DE SAN MIGUEL TENANGO 1	$401,603.99	$652,488.97	$652,488.97	$652,488.97	$292,354.44
San Miguel Tenango	2017	APORTACIONES FEDERALES - 2	APORTACIONES FEDERALES PARA ENTIDADES FEDERATIVAS Y MUNICIPIOS	33	FAIS MUNICIPAL Y DE LAS DEMARCACIONES TERRITORIALES DEL DISTRITO FEDERAL	I004	AYUNTAMIENTO DE SAN MIGUEL TENANGO 1	$0.00	$100,000.00	$100,000.00	$100,000.00	$100,000.00
San Pedro Huilotepec	**2017**	**APORTACIONES FEDERALES - 2**	**APORTACIONES FEDERALES PARA ENTIDADES FEDERATIVAS Y MUNICIPIOS**	**33**	**FAIS MUNICIPAL Y DE LAS DEMARCACIONES TERRITORIALES DEL DISTRITO FEDERAL**	**I004**	**AYUNTAMIENTO DE SAN PEDRO HUILOTEPEC**	**$2,573,840.00**	**$2,780,731.43**	**$2,770,791.43**	**$2,770,791.43**	**$2,740,116.80**
San Pedro Huilotepec	2017	APORTACIONES FEDERALES - 2	APORTACIONES FEDERALES PARA ENTIDADES FEDERATIVAS Y MUNICIPIOS	33	FAIS MUNICIPAL Y DE LAS DEMARCACIONES TERRITORIALES DEL DISTRITO FEDERAL	I004	AYUNTAMIENTO DE SAN PEDRO HUILOTEPEC	$0.00	$0.00	$0.00	$0.00	$0.00
San Pedro Huilotepec	2017	APORTACIONES FEDERALES - 2	APORTACIONES FEDERALES PARA ENTIDADES FEDERATIVAS Y MUNICIPIOS	33	FAIS MUNICIPAL Y DE LAS DEMARCACIONES TERRITORIALES DEL DISTRITO FEDERAL	I004	AYUNTAMIENTO DE SAN PEDRO HUILOTEPEC	$77,215.20	$24,940.00	$15,000.00	$15,000.00	$15,000.00
San Pedro Huilotepec	2017	APORTACIONES FEDERALES - 2	APORTACIONES FEDERALES PARA ENTIDADES FEDERATIVAS Y MUNICIPIOS	33	FAIS MUNICIPAL Y DE LAS DEMARCACIONES TERRITORIALES DEL DISTRITO FEDERAL	I004	AYUNTAMIENTO DE SAN PEDRO HUILOTEPEC	$0.00	$22,148.63	$22,148.63	$22,148.63	$0.00
San Pedro Huilotepec	2017	APORTACIONES FEDERALES - 2	APORTACIONES FEDERALES PARA ENTIDADES FEDERATIVAS Y MUNICIPIOS	33	FAIS MUNICIPAL Y DE LAS DEMARCACIONES TERRITORIALES DEL DISTRITO FEDERAL	I004	AYUNTAMIENTO DE SAN PEDRO HUILOTEPEC	$0.00	$8,526.00	$8,526.00	$8,526.00	$0.00
San Pedro Huilotepec	2017	APORTACIONES FEDERALES - 2	APORTACIONES FEDERALES PARA ENTIDADES FEDERATIVAS Y MUNICIPIOS	33	FAIS MUNICIPAL Y DE LAS DEMARCACIONES TERRITORIALES DEL DISTRITO FEDERAL	I004	AYUNTAMIENTO DE SAN PEDRO HUILOTEPEC	$2,496,624.80	$2,148,066.23	$2,148,066.23	$2,148,066.23	$2,148,066.23
San Pedro Huilotepec	2017	APORTACIONES FEDERALES - 2	APORTACIONES FEDERALES PARA ENTIDADES FEDERATIVAS Y MUNICIPIOS	33	FAIS MUNICIPAL Y DE LAS DEMARCACIONES TERRITORIALES DEL DISTRITO FEDERAL	I004	AYUNTAMIENTO DE SAN PEDRO HUILOTEPEC	$0.00	$577,050.57	$577,050.57	$577,050.57	$577,050.57
Santa Catarina Cuixtla	**2017**	**APORTACIONES FEDERALES - 2**	**APORTACIONES FEDERALES PARA ENTIDADES FEDERATIVAS Y MUNICIPIOS**	**33**	**FAIS MUNICIPAL Y DE LAS DEMARCACIONES TERRITORIALES DEL DISTRITO FEDERAL**	**I004**	**AYUNTAMIENTO DE SANTA CATARINA CUIXTLA**	**$1,779,804.02**	**$1,779,804.02**	**$1,779,804.02**	**$1,779,804.02**	**$1,779,804.02**
Santa Catarina Cuixtla	2017	APORTACIONES FEDERALES - 2	APORTACIONES FEDERALES PARA ENTIDADES FEDERATIVAS Y MUNICIPIOS	33	FAIS MUNICIPAL Y DE LAS DEMARCACIONES TERRITORIALES DEL DISTRITO FEDERAL	I004	AYUNTAMIENTO DE SANTA CATARINA CUIXTLA	$53,394.12	$53,394.12	$53,394.12	$53,394.12	$53,394.12
Santa Catarina Cuixtla	2017	APORTACIONES FEDERALES - 2	APORTACIONES FEDERALES PARA ENTIDADES FEDERATIVAS Y MUNICIPIOS	33	FAIS MUNICIPAL Y DE LAS DEMARCACIONES TERRITORIALES DEL DISTRITO FEDERAL	I004	AYUNTAMIENTO DE SANTA CATARINA CUIXTLA	$2,061.45	$2,061.45	$2,061.45	$2,061.45	$2,061.45
Santa Catarina Cuixtla	2017	APORTACIONES FEDERALES - 2	APORTACIONES FEDERALES PARA ENTIDADES FEDERATIVAS Y MUNICIPIOS	33	FAIS MUNICIPAL Y DE LAS DEMARCACIONES TERRITORIALES DEL DISTRITO FEDERAL	I004	AYUNTAMIENTO DE SANTA CATARINA CUIXTLA	$35,596.08	$35,596.08	$35,596.08	$35,596.08	$35,596.08
Santa Catarina Cuixtla	2017	APORTACIONES FEDERALES - 2	APORTACIONES FEDERALES PARA ENTIDADES FEDERATIVAS Y MUNICIPIOS	33	FAIS MUNICIPAL Y DE LAS DEMARCACIONES TERRITORIALES DEL DISTRITO FEDERAL	I004	AYUNTAMIENTO DE SANTA CATARINA CUIXTLA	$667,710.00	$667,710.00	$667,710.00	$667,710.00	$667,710.00
Santa Catarina Cuixtla	2017	APORTACIONES FEDERALES - 2	APORTACIONES FEDERALES PARA ENTIDADES FEDERATIVAS Y MUNICIPIOS	33	FAIS MUNICIPAL Y DE LAS DEMARCACIONES TERRITORIALES DEL DISTRITO FEDERAL	I004	AYUNTAMIENTO DE SANTA CATARINA CUIXTLA	$432,400.00	$432,400.00	$432,400.00	$432,400.00	$432,400.00
Santa Catarina Cuixtla	2017	APORTACIONES FEDERALES - 2	APORTACIONES FEDERALES PARA ENTIDADES FEDERATIVAS Y MUNICIPIOS	33	FAIS MUNICIPAL Y DE LAS DEMARCACIONES TERRITORIALES DEL DISTRITO FEDERAL	I004	AYUNTAMIENTO DE SANTA CATARINA CUIXTLA	$588,642.37	$588,642.37	$588,642.37	$588,642.37	$588,642.37
Santa Cruz Tacahua	**2017**	**APORTACIONES FEDERALES - 2**	**APORTACIONES FEDERALES PARA ENTIDADES FEDERATIVAS Y MUNICIPIOS**	**33**	**FAIS MUNICIPAL Y DE LAS DEMARCACIONES TERRITORIALES DEL DISTRITO FEDERAL**	**I004**	**AYUNTAMIENTO DE SANTA CRUZ TACAHUA**	**$4,348,549.78**	**$4,348,549.78**	**$4,348,549.78**	**$4,348,549.78**	**$4,348,549.78**
Santa Cruz Tacahua	2017	APORTACIONES FEDERALES - 2	APORTACIONES FEDERALES PARA ENTIDADES FEDERATIVAS Y MUNICIPIOS	33	FAIS MUNICIPAL Y DE LAS DEMARCACIONES TERRITORIALES DEL DISTRITO FEDERAL	I004	AYUNTAMIENTO DE SANTA CRUZ TACAHUA	$3,646,199.78	$3,646,199.78	$3,646,199.78	$3,646,199.78	$3,646,199.78
Santa Cruz Tacahua	2017	APORTACIONES FEDERALES - 2	APORTACIONES FEDERALES PARA ENTIDADES FEDERATIVAS Y MUNICIPIOS	33	FAIS MUNICIPAL Y DE LAS DEMARCACIONES TERRITORIALES DEL DISTRITO FEDERAL	I004	AYUNTAMIENTO DE SANTA CRUZ TACAHUA	$586,350.00	$586,350.00	$586,350.00	$586,350.00	$586,350.00

Municipio	Ciclo de Recurso	Tipo de Recurso	Descripción Ramo	Clave Ramo	Descripción Programa	Clave Programa	Dependencia Ejecutora	Aprobado	Modificado	Recaudado (Ministrado)	Ejercido	Pagado
Santa Cruz Tacahua	2017	APORTACIONES FEDERALES - 2	APORTACIONES FEDERALES PARA ENTIDADES FEDERATIVAS Y MUNICIPIOS	33	FAIS MUNICIPAL Y DE LAS DEMARCACIONES TERRITORIALES DEL DISTRITO FEDERAL	I004	AYUNTAMIENTO DE SANTA CRUZ TACAHUA	$116,000.00	$116,000.00	$116,000.00	$116,000.00	$116,000.00
San Francisco Teopan	**2017**	**APORTACIONES FEDERALES - 2**	**APORTACIONES FEDERALES PARA ENTIDADES FEDERATIVAS Y**	**33**	**FAIS MUNICIPAL Y DE LAS DEMARCACIONES TERRITORIALES DEL DISTRITO FEDERAL**	**I004**	**AYUNTAMIENTO SAN FRANCISCO TEOPAN**	**$720,369.19**	**$720,369.19**	**$720,369.19**	**$720,369.19**	**$720,369.19**
San Francisco Teopan	2017	APORTACIONES FEDERALES - 2	APORTACIONES FEDERALES PARA ENTIDADES FEDERATIVAS Y	33	FAIS MUNICIPAL Y DE LAS DEMARCACIONES TERRITORIALES DEL DISTRITO FEDERAL	I004	AYUNTAMIENTO SAN FRANCISCO TEOPAN	$655,369.19	$655,369.19	$655,369.19	$655,369.19	$655,369.19
San Francisco Teopan	2017	APORTACIONES FEDERALES - 2	APORTACIONES FEDERALES PARA ENTIDADES FEDERATIVAS Y MUNICIPIOS	33	FAIS MUNICIPAL Y DE LAS DEMARCACIONES TERRITORIALES DEL DISTRITO FEDERAL	I004	AYUNTAMIENTO SAN FRANCISCO TEOPAN	$65,000.00	$65,000.00	$65,000.00	$65,000.00	$65,000.00
San Miguel Quetzaltepec	**2017**	**APORTACIONES FEDERALES - 2**	**APORTACIONES FEDERALES PARA ENTIDADES FEDERATIVAS Y**	**33**	**FAIS MUNICIPAL Y DE LAS DEMARCACIONES TERRITORIALES DEL DISTRITO FEDERAL**	**I004**	**AYUNTAMIENTO SAN MIGUEL QUETZALTEPEC**	**$15,965,606.50**	**$15,965,606.50**	**$15,965,606.50**	**$14,665,606.50**	**$14,665,606.50**
San Miguel Quetzaltepec	2017	APORTACIONES FEDERALES - 2	APORTACIONES FEDERALES PARA ENTIDADES FEDERATIVAS Y MUNICIPIOS	33	FAIS MUNICIPAL Y DE LAS DEMARCACIONES TERRITORIALES DEL DISTRITO FEDERAL	I004	AYUNTAMIENTO SAN MIGUEL QUETZALTEPEC	$194,880.00	$194,880.00	$194,880.00	$194,880.00	$194,880.00
San Miguel Quetzaltepec	2017	APORTACIONES FEDERALES - 2	APORTACIONES FEDERALES PARA ENTIDADES FEDERATIVAS Y MUNICIPIOS	33	FAIS MUNICIPAL Y DE LAS DEMARCACIONES TERRITORIALES DEL DISTRITO FEDERAL	I004	AYUNTAMIENTO SAN MIGUEL QUETZALTEPEC	$2,700,000.00	$2,700,000.00	$2,700,000.00	$1,400,000.00	$1,400,000.00
San Miguel Quetzaltepec	2017	APORTACIONES FEDERALES - 2	APORTACIONES FEDERALES PARA ENTIDADES FEDERATIVAS Y MUNICIPIOS	33	FAIS MUNICIPAL Y DE LAS DEMARCACIONES TERRITORIALES DEL DISTRITO FEDERAL	I004	AYUNTAMIENTO SAN MIGUEL QUETZALTEPEC	$2,350,000.00	$2,350,000.00	$2,350,000.00	$2,350,000.00	$2,350,000.00
San Miguel Quetzaltepec	2017	APORTACIONES FEDERALES - 2	APORTACIONES FEDERALES PARA ENTIDADES FEDERATIVAS Y MUNICIPIOS	33	FAIS MUNICIPAL Y DE LAS DEMARCACIONES TERRITORIALES DEL DISTRITO FEDERAL	I004	AYUNTAMIENTO SAN MIGUEL QUETZALTEPEC	$2,253,818.47	$2,253,818.47	$2,253,818.47	$2,253,818.47	$2,253,818.47
San Miguel Quetzaltepec	2017	APORTACIONES FEDERALES - 2	APORTACIONES FEDERALES PARA ENTIDADES FEDERATIVAS Y MUNICIPIOS	33	FAIS MUNICIPAL Y DE LAS DEMARCACIONES TERRITORIALES DEL DISTRITO FEDERAL	I004	AYUNTAMIENTO SAN MIGUEL QUETZALTEPEC	$6,061,756.68	$6,061,756.68	$6,061,756.68	$6,061,756.68	$6,061,756.68
San Miguel Quetzaltepec	2017	APORTACIONES FEDERALES - 2	APORTACIONES FEDERALES PARA ENTIDADES FEDERATIVAS Y MUNICIPIOS	33	FAIS MUNICIPAL Y DE LAS DEMARCACIONES TERRITORIALES DEL DISTRITO FEDERAL	I004	AYUNTAMIENTO SAN MIGUEL QUETZALTEPEC	$2,405,151.35	$2,405,151.35	$2,405,151.35	$2,405,151.35	$2,405,151.35
Santiago Ihuitlán Plumas	**2017**	**APORTACIONES FEDERALES - 2**	**APORTACIONES FEDERALES PARA ENTIDADES FEDERATIVAS Y**	**33**	**FAIS MUNICIPAL Y DE LAS DEMARCACIONES TERRITORIALES DEL DISTRITO FEDERAL**	**I004**	**AYUNTAMIENTO SANTIAGO IHUITLAN PLUMAS**	**$754,766.50**	**$754,766.50**	**$754,766.50**	**$754,766.50**	**$754,766.50**
Santiago Ihuitlán Plumas	2017	APORTACIONES FEDERALES - 2	APORTACIONES FEDERALES PARA ENTIDADES FEDERATIVAS Y MUNICIPIOS	33	FAIS MUNICIPAL Y DE LAS DEMARCACIONES TERRITORIALES DEL DISTRITO FEDERAL	I004	AYUNTAMIENTO SANTIAGO IHUITLAN PLUMAS	$37,767.61	$37,767.61	$37,767.61	$37,767.61	$37,767.61
Santiago Ihuitlán Plumas	2017	APORTACIONES FEDERALES - 2	APORTACIONES FEDERALES PARA ENTIDADES FEDERATIVAS Y MUNICIPIOS	33	FAIS MUNICIPAL Y DE LAS DEMARCACIONES TERRITORIALES DEL DISTRITO FEDERAL	I004	AYUNTAMIENTO SANTIAGO IHUITLAN PLUMAS	$716,998.89	$716,998.89	$716,998.89	$716,998.89	$716,998.89
Santos Reyes Pápalo	**2017**	**APORTACIONES FEDERALES - 2**	**APORTACIONES FEDERALES PARA ENTIDADES FEDERATIVAS Y**	**33**	**FAIS MUNICIPAL Y DE LAS DEMARCACIONES TERRITORIALES DEL DISTRITO FEDERAL**	**I004**	**AYUNTAMIENTO SANTOS REYES PAPALO**	**$6,380,698.41**	**$6,380,698.41**	**$6,380,698.41**	**$6,380,698.41**	**$6,380,698.41**
Santos Reyes Pápalo	2017	APORTACIONES FEDERALES - 2	APORTACIONES FEDERALES PARA ENTIDADES FEDERATIVAS Y MUNICIPIOS	33	FAIS MUNICIPAL Y DE LAS DEMARCACIONES TERRITORIALES DEL DISTRITO FEDERAL	I004	AYUNTAMIENTO SANTOS REYES PAPALO	$4,969,468.25	$4,969,468.25	$4,969,468.25	$4,969,468.25	$4,969,468.25
Santos Reyes Pápalo	2017	APORTACIONES FEDERALES - 2	APORTACIONES FEDERALES PARA ENTIDADES FEDERATIVAS Y MUNICIPIOS	33	FAIS MUNICIPAL Y DE LAS DEMARCACIONES TERRITORIALES DEL DISTRITO FEDERAL	I004	AYUNTAMIENTO SANTOS REYES PAPALO	$698,230.16	$698,230.16	$698,230.16	$698,230.16	$698,230.16
Santos Reyes Pápalo	2017	APORTACIONES FEDERALES - 2	APORTACIONES FEDERALES PARA ENTIDADES FEDERATIVAS Y MUNICIPIOS	33	FAIS MUNICIPAL Y DE LAS DEMARCACIONES TERRITORIALES DEL DISTRITO FEDERAL	I004	AYUNTAMIENTO SANTOS REYES PAPALO	$713,000.00	$713,000.00	$713,000.00	$713,000.00	$713,000.00

Municipio	Ciclo de Recurso	Tipo de Recurso	Descripción Ramo	Clave Ramo	Descripción Programa	Clave Programa	Dependencia Ejecutora	Aprobado	Modificado	Recaudado (Ministrado)	Ejercido	Pagado
Santiago Tamazola	**2017**	**APORTACIONES FEDERALES - 2**	**APORTACIONES FEDERALES PARA ENTIDADES FEDERATIVAS Y**	**33**	**FAIS MUNICIPAL Y DE LAS DEMARCACIONES TERRITORIALES DEL DISTRITO FEDERAL**	**I004**	**Ayuntamiento 484**	**$6,052,964.74**	**$6,052,964.74**	**$6,052,964.74**	**$6,052,964.74**	**$6,052,964.74**
Ciénega de Zimatlán	**2017**	**APORTACIONES FEDERALES - 2**	**APORTACIONES FEDERALES PARA ENTIDADES FEDERATIVAS Y**	**33**	**FAIS MUNICIPAL Y DE LAS DEMARCACIONES TERRITORIALES DEL DISTRITO FEDERAL**	**I004**	**CIENEGA DE ZIMATLAN**	**$2,339,439.53**	**$2,339,439.53**	**$2,339,056.95**	**$2,339,056.95**	**$2,339,056.95**
Ciénega de Zimatlán	2017	APORTACIONES FEDERALES - 2	APORTACIONES FEDERALES PARA ENTIDADES FEDERATIVAS Y MUNICIPIOS	33	FAIS MUNICIPAL Y DE LAS DEMARCACIONES TERRITORIALES DEL DISTRITO FEDERAL	I004	CIENEGA DE ZIMATLAN	$70,180.19	$70,183.19	$70,183.19	$70,183.19	$70,183.19
Ciénega de Zimatlán	2017	APORTACIONES FEDERALES - 2	APORTACIONES FEDERALES PARA ENTIDADES FEDERATIVAS Y MUNICIPIOS	33	FAIS MUNICIPAL Y DE LAS DEMARCACIONES TERRITORIALES DEL DISTRITO FEDERAL	I004	CIENEGA DE ZIMATLAN	$0.00	$4,141.18	$3,758.60	$3,758.60	$3,758.60
Ciénega de Zimatlán	2017	APORTACIONES FEDERALES - 2	APORTACIONES FEDERALES PARA ENTIDADES FEDERATIVAS Y MUNICIPIOS	33	FAIS MUNICIPAL Y DE LAS DEMARCACIONES TERRITORIALES DEL DISTRITO FEDERAL	I004	CIENEGA DE ZIMATLAN	$1,669,259.34	$1,914,199.23	$1,914,199.23	$1,914,199.23	$1,914,199.23
Ciénega de Zimatlán	2017	APORTACIONES FEDERALES - 2	APORTACIONES FEDERALES PARA ENTIDADES FEDERATIVAS Y MUNICIPIOS	33	FAIS MUNICIPAL Y DE LAS DEMARCACIONES TERRITORIALES DEL DISTRITO FEDERAL	I004	CIENEGA DE ZIMATLAN	$600,000.00	$350,915.93	$350,915.93	$350,915.93	$350,915.93
Concepción Buenavista	**2017**	**APORTACIONES FEDERALES - 2**	**APORTACIONES FEDERALES PARA ENTIDADES FEDERATIVAS Y**	**33**	**FAIS MUNICIPAL Y DE LAS DEMARCACIONES TERRITORIALES DEL DISTRITO FEDERAL**	**I004**	**CONCEPCION BUENAVISTA 10**	**$1,188,624.03**	**$1,345,594.68**	**$1,345,594.68**	**$1,345,594.68**	**$1,345,594.68**
Concepción Buenavista	2017	APORTACIONES FEDERALES - 2	APORTACIONES FEDERALES PARA ENTIDADES FEDERATIVAS Y MUNICIPIOS	33	FAIS MUNICIPAL Y DE LAS DEMARCACIONES TERRITORIALES DEL DISTRITO FEDERAL	I004	CONCEPCION BUENAVISTA 10	$41,658.72	$40,219.36	$40,219.36	$40,219.36	$40,219.36
Concepción Buenavista	2017	APORTACIONES FEDERALES - 2	APORTACIONES FEDERALES PARA ENTIDADES FEDERATIVAS Y MUNICIPIOS	33	FAIS MUNICIPAL Y DE LAS DEMARCACIONES TERRITORIALES DEL DISTRITO FEDERAL	I004	CONCEPCION BUENAVISTA 10	$0.00	$148.48	$148.48	$148.48	$148.48
Concepción Buenavista	2017	APORTACIONES FEDERALES - 2	APORTACIONES FEDERALES PARA ENTIDADES FEDERATIVAS Y MUNICIPIOS	33	FAIS MUNICIPAL Y DE LAS DEMARCACIONES TERRITORIALES DEL DISTRITO FEDERAL	I004	CONCEPCION BUENAVISTA 10	$243,611.05	$1,305,226.84	$1,305,226.84	$1,305,226.84	$1,305,226.84
Concepción Buenavista	2017	APORTACIONES FEDERALES - 2	APORTACIONES FEDERALES PARA ENTIDADES FEDERATIVAS Y MUNICIPIOS	33	FAIS MUNICIPAL Y DE LAS DEMARCACIONES TERRITORIALES DEL DISTRITO FEDERAL	I004	CONCEPCION BUENAVISTA 10	$903,354.26	$0.00	$0.00	$0.00	$0.00
Cosoltepec	2017	APORTACIONES FEDERALES - 2	APORTACIONES FEDERALES PARA ENTIDADES FEDERATIVAS Y MUNICIPIOS	33	FAIS MUNICIPAL Y DE LAS DEMARCACIONES TERRITORIALES DEL DISTRITO FEDERAL	I004	COSOLTEPEC1	$1,312,890.93	$1,312,890.93	$1,312,890.93	$1,312,890.93	$1,312,890.93
Cosoltepec	2017	APORTACIONES FEDERALES - 2	APORTACIONES FEDERALES PARA ENTIDADES FEDERATIVAS Y MUNICIPIOS	33	FAIS MUNICIPAL Y DE LAS DEMARCACIONES TERRITORIALES DEL DISTRITO FEDERAL	I004	COSOLTEPEC1	$231,686.63	$231,686.63	$231,686.63	$231,686.63	$231,686.63
Gobierno de la Entidad	2017	APORTACIONES FEDERALES - 2	APORTACIONES FEDERALES PARA ENTIDADES FEDERATIVAS Y MUNICIPIOS	33	FAIS MUNICIPAL Y DE LAS DEMARCACIONES TERRITORIALES DEL DISTRITO FEDERAL	I004	GOBIERNO DEL ESTADO OAXACA 4 TRIM 2017	$5,731,001,963.00	$5,731,001,963.00	$5,731,001,963.00	$5,731,001,963.00	$5,731,001,963.00
Tamazulápam del Espíritu Santo	**2017**	**APORTACIONES FEDERALES - 2**	**APORTACIONES FEDERALES PARA ENTIDADES FEDERATIVAS Y**	**33**	**FAIS MUNICIPAL Y DE LAS DEMARCACIONES TERRITORIALES DEL DISTRITO FEDERAL**	**I004**	**H AYUNTAMIENTO**	**$17,540,552.11**	**$17,540,552.11**	**$17,540,552.11**	**$17,540,552.11**	**$17,540,552.11**
San Cristóbal Lachirioag	**2017**	**APORTACIONES FEDERALES - 2**	**APORTACIONES FEDERALES PARA ENTIDADES FEDERATIVAS Y**	**33**	**FAIS MUNICIPAL Y DE LAS DEMARCACIONES TERRITORIALES DEL DISTRITO FEDERAL**	**I004**	**H AYUNTAMIENTO**	**$1,505,990.70**	**$1,505,990.70**	**$1,505,990.70**	**$1,505,990.70**	**$1,505,990.70**
Santo Domingo Tlatayápam	**2017**	**APORTACIONES FEDERALES - 2**	**APORTACIONES FEDERALES PARA ENTIDADES FEDERATIVAS Y**	**33**	**FAIS MUNICIPAL Y DE LAS DEMARCACIONES TERRITORIALES DEL DISTRITO FEDERAL**	**I004**	**H AYUNTAMIENTO**	**$242,737.09**	**$242,737.09**	**$242,737.09**	**$242,737.09**	**$242,737.09**
Tamazulápam del Espíritu Santo	2017	APORTACIONES FEDERALES - 2	APORTACIONES FEDERALES PARA ENTIDADES FEDERATIVAS Y MUNICIPIOS	33	FAIS MUNICIPAL Y DE LAS DEMARCACIONES TERRITORIALES DEL DISTRITO FEDERAL	I004	H AYUNTAMIENTO	$653,954.27	$653,954.27	$653,954.27	$653,954.27	$653,954.27
Tamazulápam del Espíritu Santo	2017	APORTACIONES FEDERALES - 2	APORTACIONES FEDERALES PARA ENTIDADES FEDERATIVAS Y MUNICIPIOS	33	FAIS MUNICIPAL Y DE LAS DEMARCACIONES TERRITORIALES DEL DISTRITO FEDERAL	I004	H AYUNTAMIENTO	$1,385,505.33	$1,385,505.33	$1,385,505.33	$1,385,505.33	$1,385,505.33
Tamazulápam del Espíritu Santo	2017	APORTACIONES FEDERALES - 2	APORTACIONES FEDERALES PARA ENTIDADES FEDERATIVAS Y MUNICIPIOS	33	FAIS MUNICIPAL Y DE LAS DEMARCACIONES TERRITORIALES DEL DISTRITO FEDERAL	I004	H AYUNTAMIENTO	$1,742,700.63	$1,742,700.63	$1,742,700.63	$1,742,700.63	$1,742,700.63

Municipio	Ciclo de Recurso	Tipo de Recurso	Descripción Ramo	Clave Ramo	Descripción Programa	Clave Programa	Dependencia Ejecutora	Aprobado	Modificado	Recaudado (Ministrado)	Ejercido	Pagado
Tamazulápam del Espíritu Santo	2017	APORTACIONES FEDERALES - 2	APORTACIONES FEDERALES PARA ENTIDADES FEDERATIVAS Y MUNICIPIOS	33	FAIS MUNICIPAL Y DE LAS DEMARCACIONES TERRITORIALES DEL DISTRITO FEDERAL	I004	H AYUNTAMENTO	$783,651.24	$783,651.24	$783,651.24	$783,651.24	$783,651.24
Tamazulápam del Espíritu Santo	2017	APORTACIONES FEDERALES - 2	APORTACIONES FEDERALES PARA ENTIDADES FEDERATIVAS Y MUNICIPIOS	33	FAIS MUNICIPAL Y DE LAS DEMARCACIONES TERRITORIALES DEL DISTRITO FEDERAL	I004	H AYUNTAMENTO	$20,701.04	$20,701.04	$20,701.04	$20,701.04	$20,701.04
Tamazulápam del Espíritu Santo	2017	APORTACIONES FEDERALES - 2	APORTACIONES FEDERALES PARA ENTIDADES FEDERATIVAS Y MUNICIPIOS	33	FAIS MUNICIPAL Y DE LAS DEMARCACIONES TERRITORIALES DEL DISTRITO FEDERAL	I004	H AYUNTAMENTO	$3,568.58	$3,568.58	$3,568.58	$3,568.58	$3,568.58
Tamazulápam del Espíritu Santo	2017	APORTACIONES FEDERALES - 2	APORTACIONES FEDERALES PARA ENTIDADES FEDERATIVAS Y MUNICIPIOS	33	FAIS MUNICIPAL Y DE LAS DEMARCACIONES TERRITORIALES DEL DISTRITO FEDERAL	I004	H AYUNTAMENTO	$668,983.99	$668,983.99	$668,983.99	$668,983.99	$668,983.99
Tamazulápam del Espíritu Santo	2017	APORTACIONES FEDERALES - 2	APORTACIONES FEDERALES PARA ENTIDADES FEDERATIVAS Y MUNICIPIOS	33	FAIS MUNICIPAL Y DE LAS DEMARCACIONES TERRITORIALES DEL DISTRITO FEDERAL	I004	H AYUNTAMENTO	$35,022.88	$35,022.88	$35,022.88	$35,022.88	$35,022.88
Tamazulápam del Espíritu Santo	2017	APORTACIONES FEDERALES - 2	APORTACIONES FEDERALES PARA ENTIDADES FEDERATIVAS Y MUNICIPIOS	33	FAIS MUNICIPAL Y DE LAS DEMARCACIONES TERRITORIALES DEL DISTRITO FEDERAL	I004	H AYUNTAMENTO	$2,224,018.72	$2,224,018.72	$2,224,018.72	$2,224,018.72	$2,224,018.72
Tamazulápam del Espíritu Santo	2017	APORTACIONES FEDERALES - 2	APORTACIONES FEDERALES PARA ENTIDADES FEDERATIVAS Y MUNICIPIOS	33	FAIS MUNICIPAL Y DE LAS DEMARCACIONES TERRITORIALES DEL DISTRITO FEDERAL	I004	H AYUNTAMENTO	$124,318.92	$124,318.92	$124,318.92	$124,318.92	$124,318.92
Tamazulápam del Espíritu Santo	2017	APORTACIONES FEDERALES - 2	APORTACIONES FEDERALES PARA ENTIDADES FEDERATIVAS Y MUNICIPIOS	33	FAIS MUNICIPAL Y DE LAS DEMARCACIONES TERRITORIALES DEL DISTRITO FEDERAL	I004	H AYUNTAMENTO	$278,819.49	$278,819.49	$278,819.49	$278,819.49	$278,819.49
Tamazulápam del Espíritu Santo	2017	APORTACIONES FEDERALES - 2	APORTACIONES FEDERALES PARA ENTIDADES FEDERATIVAS Y MUNICIPIOS	33	FAIS MUNICIPAL Y DE LAS DEMARCACIONES TERRITORIALES DEL DISTRITO FEDERAL	I004	H AYUNTAMENTO	$108,749.00	$108,749.00	$108,749.00	$108,749.00	$108,749.00
Tamazulápam del Espíritu Santo	2017	APORTACIONES FEDERALES - 2	APORTACIONES FEDERALES PARA ENTIDADES FEDERATIVAS Y MUNICIPIOS	33	FAIS MUNICIPAL Y DE LAS DEMARCACIONES TERRITORIALES DEL DISTRITO FEDERAL	I004	H AYUNTAMENTO	$95,670.00	$95,670.00	$95,670.00	$95,670.00	$95,670.00
Tamazulápam del Espíritu Santo	2017	APORTACIONES FEDERALES - 2	APORTACIONES FEDERALES PARA ENTIDADES FEDERATIVAS Y MUNICIPIOS	33	FAIS MUNICIPAL Y DE LAS DEMARCACIONES TERRITORIALES DEL DISTRITO FEDERAL	I004	H AYUNTAMENTO	$13,999.00	$13,999.00	$13,999.00	$13,999.00	$13,999.00
Santo Domingo Tlatayápam	2017	APORTACIONES FEDERALES - 2	APORTACIONES FEDERALES PARA ENTIDADES FEDERATIVAS Y MUNICIPIOS	33	FAIS MUNICIPAL Y DE LAS DEMARCACIONES TERRITORIALES DEL DISTRITO FEDERAL	I004	H AYUNTAMENTO	$242,737.09	$242,737.09	$242,737.09	$242,737.09	$242,737.09
Tamazulápam del Espíritu Santo	2017	APORTACIONES FEDERALES - 2	APORTACIONES FEDERALES PARA ENTIDADES FEDERATIVAS Y MUNICIPIOS	33	FAIS MUNICIPAL Y DE LAS DEMARCACIONES TERRITORIALES DEL DISTRITO FEDERAL	I004	H AYUNTAMENTO	$4,975,615.27	$4,975,615.27	$4,975,615.27	$4,975,615.27	$4,975,615.27
Tamazulápam del Espíritu Santo	2017	APORTACIONES FEDERALES - 2	APORTACIONES FEDERALES PARA ENTIDADES FEDERATIVAS Y MUNICIPIOS	33	FAIS MUNICIPAL Y DE LAS DEMARCACIONES TERRITORIALES DEL DISTRITO FEDERAL	I004	H AYUNTAMENTO	$4,425,273.75	$4,425,273.75	$4,425,273.75	$4,425,273.75	$4,425,273.75
San Cristóbal Lachirioag	2017	APORTACIONES FEDERALES - 2	APORTACIONES FEDERALES PARA ENTIDADES FEDERATIVAS Y MUNICIPIOS	33	FAIS MUNICIPAL Y DE LAS DEMARCACIONES TERRITORIALES DEL DISTRITO FEDERAL	I004	H AYUNTAMENTO	$1,505,990.70	$1,505,990.70	$1,505,990.70	$1,505,990.70	$1,505,990.70
San Juan Bautista Cuicatlán	**2017**	**APORTACIONES FEDERALES - 2**	**APORTACIONES FEDERALES PARA ENTIDADES FEDERATIVAS Y**	**33**	**FAIS MUNICIPAL Y DE LAS DEMARCACIONES TERRITORIALES DEL DISTRITO FEDERAL**	**I004**	**H AYUNTAMIENTO CUICATLAN 1**	**$10,954,560.00**	**$11,894,233.00**	**$11,894,233.00**	**$10,240,763.00**	**$10,240,763.00**
San Juan Bautista Cuicatlán	2017	APORTACIONES FEDERALES - 2	APORTACIONES FEDERALES PARA ENTIDADES FEDERATIVAS Y MUNICIPIOS	33	FAIS MUNICIPAL Y DE LAS DEMARCACIONES TERRITORIALES DEL DISTRITO FEDERAL	I004	H AYUNTAMENTO CUICATLAN 1	$0.00	$384,316.00	$384,316.00	$384,316.00	$384,316.00
San Juan Bautista Cuicatlán	2017	APORTACIONES FEDERALES - 2	APORTACIONES FEDERALES PARA ENTIDADES FEDERATIVAS Y MUNICIPIOS	33	FAIS MUNICIPAL Y DE LAS DEMARCACIONES TERRITORIALES DEL DISTRITO FEDERAL	I004	H AYUNTAMENTO CUICATLAN 1	$0.00	$67,971.00	$67,971.00	$67,971.00	$67,971.00
San Juan Bautista Cuicatlán	2017	APORTACIONES FEDERALES - 2	APORTACIONES FEDERALES PARA ENTIDADES FEDERATIVAS Y MUNICIPIOS	33	FAIS MUNICIPAL Y DE LAS DEMARCACIONES TERRITORIALES DEL DISTRITO FEDERAL	I004	H AYUNTAMENTO CUICATLAN 1	$0.00	$149,539.00	$149,539.00	$149,539.00	$149,539.00
San Juan Bautista Cuicatlán	2017	APORTACIONES FEDERALES - 2	APORTACIONES FEDERALES PARA ENTIDADES FEDERATIVAS Y MUNICIPIOS	33	FAIS MUNICIPAL Y DE LAS DEMARCACIONES TERRITORIALES DEL DISTRITO FEDERAL	I004	H AYUNTAMENTO CUICATLAN 1	$0.00	$297,395.00	$297,395.00	$297,395.00	$297,395.00

Municipio	Ciclo de Recurso	Tipo de Recurso	Descripción Ramo	Clave Ramo	Descripción Programa	Clave Programa	Dependencia Ejecutora	Aprobado	Modificado	Recaudado (Ministrado)	Ejercido	Pagado
San Juan Bautista Cuicatlán	2017	APORTACIONES FEDERALES - 2	APORTACIONES FEDERALES PARA ENTIDADES FEDERATIVAS Y MUNICIPIOS	33	FAIS MUNICIPAL Y DE LAS DEMARCACIONES TERRITORIALES DEL DISTRITO FEDERAL	I004	H AYUNTAMIENTO CUICATLAN 1	$0.00	$83,541.00	$83,541.00	$83,541.00	$83,541.00
San Juan Bautista Cuicatlán	2017	APORTACIONES FEDERALES - 2	APORTACIONES FEDERALES PARA ENTIDADES FEDERATIVAS Y MUNICIPIOS	33	FAIS MUNICIPAL Y DE LAS DEMARCACIONES TERRITORIALES DEL DISTRITO FEDERAL	I004	H AYUNTAMIENTO CUICATLAN 1	$0.00	$46,560.00	$46,560.00	$46,560.00	$46,560.00
San Juan Bautista Cuicatlán	2017	APORTACIONES FEDERALES - 2	APORTACIONES FEDERALES PARA ENTIDADES FEDERATIVAS Y MUNICIPIOS	33	FAIS MUNICIPAL Y DE LAS DEMARCACIONES TERRITORIALES DEL DISTRITO FEDERAL	I004	H AYUNTAMIENTO CUICATLAN 1	$0.00	$150,867.00	$150,867.00	$150,867.00	$150,867.00
San Juan Bautista Cuicatlán	2017	APORTACIONES FEDERALES - 2	APORTACIONES FEDERALES PARA ENTIDADES FEDERATIVAS Y MUNICIPIOS	33	FAIS MUNICIPAL Y DE LAS DEMARCACIONES TERRITORIALES DEL DISTRITO FEDERAL	I004	H AYUNTAMIENTO CUICATLAN 1	$0.00	$172,012.00	$172,012.00	$172,012.00	$172,012.00
San Juan Bautista Cuicatlán	2017	APORTACIONES FEDERALES - 2	APORTACIONES FEDERALES PARA ENTIDADES FEDERATIVAS Y MUNICIPIOS	33	FAIS MUNICIPAL Y DE LAS DEMARCACIONES TERRITORIALES DEL DISTRITO FEDERAL	I004	H AYUNTAMIENTO CUICATLAN 1	$0.00	$21,324.00	$21,324.00	$21,324.00	$21,324.00
San Juan Bautista Cuicatlán	2017	APORTACIONES FEDERALES - 2	APORTACIONES FEDERALES PARA ENTIDADES FEDERATIVAS Y MUNICIPIOS	33	FAIS MUNICIPAL Y DE LAS DEMARCACIONES TERRITORIALES DEL DISTRITO FEDERAL	I004	H AYUNTAMIENTO CUICATLAN 1	$0.00	$176.00	$176.00	$176.00	$176.00
San Juan Bautista Cuicatlán	2017	APORTACIONES FEDERALES - 2	APORTACIONES FEDERALES PARA ENTIDADES FEDERATIVAS Y MUNICIPIOS	33	FAIS MUNICIPAL Y DE LAS DEMARCACIONES TERRITORIALES DEL DISTRITO FEDERAL	I004	H AYUNTAMIENTO CUICATLAN 1	$0.00	$156,106.00	$156,106.00	$156,106.00	$156,106.00
San Juan Bautista Cuicatlán	2017	APORTACIONES FEDERALES - 2	APORTACIONES FEDERALES PARA ENTIDADES FEDERATIVAS Y MUNICIPIOS	33	FAIS MUNICIPAL Y DE LAS DEMARCACIONES TERRITORIALES DEL DISTRITO FEDERAL	I004	H AYUNTAMIENTO CUICATLAN 1	$328,637.00	$356,827.00	$356,827.00	$356,827.00	$356,827.00
San Juan Bautista Cuicatlán	2017	APORTACIONES FEDERALES - 2	APORTACIONES FEDERALES PARA ENTIDADES FEDERATIVAS Y MUNICIPIOS	33	FAIS MUNICIPAL Y DE LAS DEMARCACIONES TERRITORIALES DEL DISTRITO FEDERAL	I004	H AYUNTAMIENTO CUICATLAN 1	$219,091.00	$0.00	$0.00	$0.00	$0.00
San Juan Bautista Cuicatlán	2017	APORTACIONES FEDERALES - 2	APORTACIONES FEDERALES PARA ENTIDADES FEDERATIVAS Y MUNICIPIOS	33	FAIS MUNICIPAL Y DE LAS DEMARCACIONES TERRITORIALES DEL DISTRITO FEDERAL	I004	H AYUNTAMIENTO CUICATLAN 1	$10,000.00	$1,270.00	$1,270.00	$1,270.00	$1,270.00
San Juan Bautista Cuicatlán	2017	APORTACIONES FEDERALES - 2	APORTACIONES FEDERALES PARA ENTIDADES FEDERATIVAS Y MUNICIPIOS	33	FAIS MUNICIPAL Y DE LAS DEMARCACIONES TERRITORIALES DEL DISTRITO FEDERAL	I004	H AYUNTAMIENTO CUICATLAN 1	$0.00	$4,709.00	$4,709.00	$4,709.00	$4,709.00
San Juan Bautista Cuicatlán	2017	APORTACIONES FEDERALES - 2	APORTACIONES FEDERALES PARA ENTIDADES FEDERATIVAS Y MUNICIPIOS	33	FAIS MUNICIPAL Y DE LAS DEMARCACIONES TERRITORIALES DEL DISTRITO FEDERAL	I004	H AYUNTAMIENTO CUICATLAN 1	$0.00	$18,996.00	$18,996.00	$18,996.00	$18,996.00
San Juan Bautista Cuicatlán	2017	APORTACIONES FEDERALES - 2	APORTACIONES FEDERALES PARA ENTIDADES FEDERATIVAS Y MUNICIPIOS	33	FAIS MUNICIPAL Y DE LAS DEMARCACIONES TERRITORIALES DEL DISTRITO FEDERAL	I004	H AYUNTAMIENTO CUICATLAN 1	$0.00	$103,192.00	$103,192.00	$103,192.00	$103,192.00
San Juan Bautista Cuicatlán	2017	APORTACIONES FEDERALES - 2	APORTACIONES FEDERALES PARA ENTIDADES FEDERATIVAS Y MUNICIPIOS	33	FAIS MUNICIPAL Y DE LAS DEMARCACIONES TERRITORIALES DEL DISTRITO FEDERAL	I004	H AYUNTAMIENTO CUICATLAN 1	$0.00	$47,726.00	$47,726.00	$47,726.00	$47,726.00
San Juan Bautista Cuicatlán	2017	APORTACIONES FEDERALES - 2	APORTACIONES FEDERALES PARA ENTIDADES FEDERATIVAS Y MUNICIPIOS	33	FAIS MUNICIPAL Y DE LAS DEMARCACIONES TERRITORIALES DEL DISTRITO FEDERAL	I004	H AYUNTAMIENTO CUICATLAN 1	$2,000,000.00	$0.00	$0.00	$0.00	$0.00
San Juan Bautista Cuicatlán	2017	APORTACIONES FEDERALES - 2	APORTACIONES FEDERALES PARA ENTIDADES FEDERATIVAS Y MUNICIPIOS	33	FAIS MUNICIPAL Y DE LAS DEMARCACIONES TERRITORIALES DEL DISTRITO FEDERAL	I004	H AYUNTAMIENTO CUICATLAN 1	$3,000,000.00	$8,598,709.00	$8,598,709.00	$6,945,239.00	$6,945,239.00
San Juan Bautista Cuicatlán	2017	APORTACIONES FEDERALES - 2	APORTACIONES FEDERALES PARA ENTIDADES FEDERATIVAS Y MUNICIPIOS	33	FAIS MUNICIPAL Y DE LAS DEMARCACIONES TERRITORIALES DEL DISTRITO FEDERAL	I004	H AYUNTAMIENTO CUICATLAN 1	$1,896,832.00	$828,747.00	$828,747.00	$828,747.00	$828,747.00
San Juan Bautista Cuicatlán	2017	APORTACIONES FEDERALES - 2	APORTACIONES FEDERALES PARA ENTIDADES FEDERATIVAS Y MUNICIPIOS	33	FAIS MUNICIPAL Y DE LAS DEMARCACIONES TERRITORIALES DEL DISTRITO FEDERAL	I004	H AYUNTAMIENTO CUICATLAN 1	$2,500,000.00	$0.00	$0.00	$0.00	$0.00
San Juan Bautista Cuicatlán	2017	APORTACIONES FEDERALES - 2	APORTACIONES FEDERALES PARA ENTIDADES FEDERATIVAS Y MUNICIPIOS	33	FAIS MUNICIPAL Y DE LAS DEMARCACIONES TERRITORIALES DEL DISTRITO FEDERAL	I004	H AYUNTAMIENTO CUICATLAN 1	$500,000.00	$404,250.00	$404,250.00	$404,250.00	$404,250.00
San Juan Bautista Cuicatlán	2017	APORTACIONES FEDERALES - 2	APORTACIONES FEDERALES PARA ENTIDADES FEDERATIVAS Y MUNICIPIOS	33	FAIS MUNICIPAL Y DE LAS DEMARCACIONES TERRITORIALES DEL DISTRITO FEDERAL	I004	H AYUNTAMIENTO CUICATLAN 1	$500,000.00	$0.00	$0.00	$0.00	$0.00
San Baltazar Yatzachi el Bajo	**2017**	**APORTACIONES FEDERALES - 2**	**APORTACIONES FEDERALES PARA ENTIDADES FEDERATIVAS Y**	**33**	**FAIS MUNICIPAL Y DE LAS DEMARCACIONES TERRITORIALES DEL DISTRITO FEDERAL**	**I004**	**H AYUNTAMIENTO DE SAN BALYAZAR YATZACHI EL BAJO 2**	**$1,035,699.44**	**$1,035,699.44**	**$1,035,699.44**	**$1,035,699.44**	**$1,035,699.44**

Municipio	Ciclo de Recurso	Tipo de Recurso	Descripción Ramo	Clave Ramo	Descripción Programa	Clave Programa	Dependencia Ejecutora	Aprobado	Modificado	Recaudado (Ministrado)	Ejercido	Pagado
San Baltazar Yatzachi el Bajo	2017	APORTACIONES FEDERALES - 2	APORTACIONES FEDERALES PARA ENTIDADES FEDERATIVAS Y MUNICIPIOS	33	FAIS MUNICIPAL Y DE LAS DEMARCACIONES TERRITORIALES DEL DISTRITO FEDERAL	I004	H AYUNTAMIENTO DE SAN BALYAZAR YATZACHI EL BAJO 2	$621,438.70	$621,438.70	$621,438.70	$621,438.70	$621,438.70
San Baltazar Yatzachi el Bajo	2017	APORTACIONES FEDERALES - 2	APORTACIONES FEDERALES PARA ENTIDADES FEDERATIVAS Y MUNICIPIOS	33	FAIS MUNICIPAL Y DE LAS DEMARCACIONES TERRITORIALES DEL DISTRITO FEDERAL	I004	H AYUNTAMIENTO DE SAN BALYAZAR YATZACHI EL BAJO 2	$414,260.74	$414,260.74	$414,260.74	$414,260.74	$414,260.74
Santiago Miltepec	**2017**	**APORTACIONES FEDERALES - 2**	**APORTACIONES FEDERALES PARA ENTIDADES FEDERATIVAS Y**	**33**	**FAIS MUNICIPAL Y DE LAS DEMARCACIONES TERRITORIALES DEL DISTRITO FEDERAL**	**I004**	**H AYUNTAMIENTO DE SANTIAGO MILTEPEC1**	**$649,114.92**	**$649,114.92**	**$649,114.92**	**$649,114.92**	**$649,114.92**
Santiago Miltepec	2017	APORTACIONES FEDERALES - 2	APORTACIONES FEDERALES PARA ENTIDADES FEDERATIVAS Y MUNICIPIOS	33	FAIS MUNICIPAL Y DE LAS DEMARCACIONES TERRITORIALES DEL DISTRITO FEDERAL	I004	H AYUNTAMIENTO DE SANTIAGO MILTEPEC1	$12,982.30	$12,982.30	$12,982.30	$12,982.30	$12,982.30
Santiago Miltepec	2017	APORTACIONES FEDERALES - 2	APORTACIONES FEDERALES PARA ENTIDADES FEDERATIVAS Y MUNICIPIOS	33	FAIS MUNICIPAL Y DE LAS DEMARCACIONES TERRITORIALES DEL DISTRITO FEDERAL	I004	H AYUNTAMIENTO DE SANTIAGO MILTEPEC1	$636,132.62	$636,132.62	$636,132.62	$636,132.62	$636,132.62
Santos Reyes Yucuná	**2017**	**APORTACIONES FEDERALES - 2**	**APORTACIONES FEDERALES PARA ENTIDADES FEDERATIVAS Y**	**33**	**FAIS MUNICIPAL Y DE LAS DEMARCACIONES TERRITORIALES DEL DISTRITO FEDERAL**	**I004**	**H AYUNTAMIENTO DE SANTO REYES YUCUNA**	**$3,350,904.22**	**$3,350,904.22**	**$3,350,904.22**	**$3,350,904.22**	**$3,350,904.22**
Santos Reyes Yucuná	2017	APORTACIONES FEDERALES - 2	APORTACIONES FEDERALES PARA ENTIDADES FEDERATIVAS Y MUNICIPIOS	33	FAIS MUNICIPAL Y DE LAS DEMARCACIONES TERRITORIALES DEL DISTRITO FEDERAL	I004	H AYUNTAMIENTO DE SANTO REYES YUCUNA	$67,018.08	$67,018.08	$67,018.08	$67,018.08	$67,018.08
Santos Reyes Yucuná	2017	APORTACIONES FEDERALES - 2	APORTACIONES FEDERALES PARA ENTIDADES FEDERATIVAS Y MUNICIPIOS	33	FAIS MUNICIPAL Y DE LAS DEMARCACIONES TERRITORIALES DEL DISTRITO FEDERAL	I004	H AYUNTAMIENTO DE SANTO REYES YUCUNA	$2,783,886.14	$2,783,886.14	$2,783,886.14	$2,783,886.14	$2,783,886.14
Santos Reyes Yucuná	2017	APORTACIONES FEDERALES - 2	APORTACIONES FEDERALES PARA ENTIDADES FEDERATIVAS Y MUNICIPIOS	33	FAIS MUNICIPAL Y DE LAS DEMARCACIONES TERRITORIALES DEL DISTRITO FEDERAL	I004	H AYUNTAMIENTO DE SANTO REYES YUCUNA	$500,000.00	$500,000.00	$500,000.00	$500,000.00	$500,000.00
Magdalena Jaltepec	**2017**	**APORTACIONES FEDERALES - 2**	**APORTACIONES FEDERALES PARA ENTIDADES FEDERATIVAS Y**	**33**	**FAIS MUNICIPAL Y DE LAS DEMARCACIONES TERRITORIALES DEL DISTRITO FEDERAL**	**I004**	**H AYUNTAMIENTO MAGDALENA JALTEPEC**	**$6,827,692.14**	**$6,827,692.14**	**$6,827,692.14**	**$6,827,692.14**	**$6,827,692.14**
Magdalena Jaltepec	2017	APORTACIONES FEDERALES - 2	APORTACIONES FEDERALES PARA ENTIDADES FEDERATIVAS Y MUNICIPIOS	33	FAIS MUNICIPAL Y DE LAS DEMARCACIONES TERRITORIALES DEL DISTRITO FEDERAL	I004	H AYUNTAMIENTO MAGDALENA JALTEPEC	$224,830.76	$224,830.76	$224,830.76	$224,830.76	$224,830.76
Magdalena Jaltepec	2017	APORTACIONES FEDERALES - 2	APORTACIONES FEDERALES PARA ENTIDADES FEDERATIVAS Y MUNICIPIOS	33	FAIS MUNICIPAL Y DE LAS DEMARCACIONES TERRITORIALES DEL DISTRITO FEDERAL	I004	H AYUNTAMIENTO MAGDALENA JALTEPEC	$40,723.84	$40,723.84	$40,723.84	$40,723.84	$40,723.84
Magdalena Jaltepec	2017	APORTACIONES FEDERALES - 2	APORTACIONES FEDERALES PARA ENTIDADES FEDERATIVAS Y MUNICIPIOS	33	FAIS MUNICIPAL Y DE LAS DEMARCACIONES TERRITORIALES DEL DISTRITO FEDERAL	I004	H AYUNTAMIENTO MAGDALENA JALTEPEC	$30,634.00	$30,634.00	$30,634.00	$30,634.00	$30,634.00
Magdalena Jaltepec	2017	APORTACIONES FEDERALES - 2	APORTACIONES FEDERALES PARA ENTIDADES FEDERATIVAS Y MUNICIPIOS	33	FAIS MUNICIPAL Y DE LAS DEMARCACIONES TERRITORIALES DEL DISTRITO FEDERAL	I004	H AYUNTAMIENTO MAGDALENA JALTEPEC	$45,196.00	$45,196.00	$45,196.00	$45,196.00	$45,196.00
Magdalena Jaltepec	2017	APORTACIONES FEDERALES - 2	APORTACIONES FEDERALES PARA ENTIDADES FEDERATIVAS Y MUNICIPIOS	33	FAIS MUNICIPAL Y DE LAS DEMARCACIONES TERRITORIALES DEL DISTRITO FEDERAL	I004	H AYUNTAMIENTO MAGDALENA JALTEPEC	$798,684.62	$798,684.62	$798,684.62	$798,684.62	$798,684.62
Magdalena Jaltepec	2017	APORTACIONES FEDERALES - 2	APORTACIONES FEDERALES PARA ENTIDADES FEDERATIVAS Y MUNICIPIOS	33	FAIS MUNICIPAL Y DE LAS DEMARCACIONES TERRITORIALES DEL DISTRITO FEDERAL	I004	H AYUNTAMIENTO MAGDALENA JALTEPEC	$4,674,464.28	$4,674,464.28	$4,674,464.28	$4,674,464.28	$4,674,464.28
Magdalena Jaltepec	2017	APORTACIONES FEDERALES - 2	APORTACIONES FEDERALES PARA ENTIDADES FEDERATIVAS Y MUNICIPIOS	33	FAIS MUNICIPAL Y DE LAS DEMARCACIONES TERRITORIALES DEL DISTRITO FEDERAL	I004	H AYUNTAMIENTO MAGDALENA JALTEPEC	$1,013,158.64	$1,013,158.64	$1,013,158.64	$1,013,158.64	$1,013,158.64
San Juan Sayultepec	**2017**	**APORTACIONES FEDERALES - 2**	**APORTACIONES FEDERALES PARA ENTIDADES FEDERATIVAS Y**	**33**	**FAIS MUNICIPAL Y DE LAS DEMARCACIONES TERRITORIALES DEL DISTRITO FEDERAL**	**I004**	**H AYUNTAMIENTO SAYULTEPEC**	**$1,063,027.30**	**$1,063,027.30**	**$1,063,027.30**	**$1,063,027.30**	**$1,063,027.30**
San Juan Sayultepec	2017	APORTACIONES FEDERALES - 2	APORTACIONES FEDERALES PARA ENTIDADES FEDERATIVAS Y MUNICIPIOS	33	FAIS MUNICIPAL Y DE LAS DEMARCACIONES TERRITORIALES DEL DISTRITO FEDERAL	I004	H AYUNTAMIENTO SAYULTEPEC	$74.24	$74.24	$74.24	$74.24	$74.24
San Juan Sayultepec	2017	APORTACIONES FEDERALES - 2	APORTACIONES FEDERALES PARA ENTIDADES FEDERATIVAS Y MUNICIPIOS	33	FAIS MUNICIPAL Y DE LAS DEMARCACIONES TERRITORIALES DEL DISTRITO FEDERAL	I004	H AYUNTAMIENTO SAYULTEPEC	$21,260.55	$21,260.55	$21,260.55	$21,260.55	$21,260.55

Municipio	Ciclo de Recurso	Tipo de Recurso	Descripción Ramo	Clave Ramo	Descripción Programa	Clave Programa	Dependencia Ejecutora	Aprobado	Modificado	Recaudado (Ministrado)	Ejercido	Pagado
San Juan Sayultepec	2017	APORTACIONES FEDERALES - 2	APORTACIONES FEDERALES PARA ENTIDADES FEDERATIVAS Y MUNICIPIOS	33	FAIS MUNICIPAL Y DE LAS DEMARCACIONES TERRITORIALES DEL DISTRITO FEDERAL	I004	H AYUNTAMIENTO SAYULTEPEC	$1,041,692.51	$1,041,692.51	$1,041,692.51	$1,041,692.51	$1,041,692.51
San Juan Teitipac	**2017**	**APORTACIONES FEDERALES - 2**	**APORTACIONES FEDERALES PARA ENTIDADES FEDERATIVAS Y**	**33**	**FAIS MUNICIPAL Y DE LAS DEMARCACIONES TERRITORIALES DEL DISTRITO FEDERAL**	**I004**	**H. AYUNTAMIENTO**	**$4,716,789.15**	**$4,716,789.15**	**$4,716,789.15**	**$4,016,834.15**	**$4,016,834.15**
San Juan Teitipac	2017	APORTACIONES FEDERALES - 2	APORTACIONES FEDERALES PARA ENTIDADES FEDERATIVAS Y MUNICIPIOS	33	FAIS MUNICIPAL Y DE LAS DEMARCACIONES TERRITORIALES DEL DISTRITO FEDERAL	I004	H. AYUNTAMIENTO	$732,012.52	$732,012.52	$732,012.52	$732,012.52	$732,012.52
San Juan Teitipac	2017	APORTACIONES FEDERALES - 2	APORTACIONES FEDERALES PARA ENTIDADES FEDERATIVAS Y MUNICIPIOS	33	FAIS MUNICIPAL Y DE LAS DEMARCACIONES TERRITORIALES DEL DISTRITO FEDERAL	I004	H. AYUNTAMIENTO	$3,984,776.63	$3,984,776.63	$3,984,776.63	$3,284,821.63	$3,284,821.63
Santiago Comaltepec	**2017**	**APORTACIONES FEDERALES - 2**	**APORTACIONES FEDERALES PARA ENTIDADES FEDERATIVAS Y**	**33**	**FAIS MUNICIPAL Y DE LAS DEMARCACIONES TERRITORIALES DEL DISTRITO FEDERAL**	**I004**	**H. AYUNTAMIENTO SANTIAGO COMALTEPEC**	**$1,100,900.00**	**$723,864.79**	**$723,864.79**	**$723,864.79**	**$723,864.79**
Santiago Comaltepec	2017	APORTACIONES FEDERALES - 2	APORTACIONES FEDERALES PARA ENTIDADES FEDERATIVAS Y MUNICIPIOS	33	FAIS MUNICIPAL Y DE LAS DEMARCACIONES TERRITORIALES DEL DISTRITO FEDERAL	I004	H. AYUNTAMIENTO SANTIAGO COMALTEPEC	$447,297.93	$103,765.05	$103,765.05	$103,765.05	$103,765.05
Santiago Comaltepec	2017	APORTACIONES FEDERALES - 2	APORTACIONES FEDERALES PARA ENTIDADES FEDERATIVAS Y MUNICIPIOS	33	FAIS MUNICIPAL Y DE LAS DEMARCACIONES TERRITORIALES DEL DISTRITO FEDERAL	I004	H. AYUNTAMIENTO SANTIAGO COMALTEPEC	$653,602.07	$620,099.74	$620,099.74	$620,099.74	$620,099.74
Santiago Laollaga	2017	APORTACIONES FEDERALES - 2	APORTACIONES FEDERALES PARA ENTIDADES FEDERATIVAS Y MUNICIPIOS	33	FAIS MUNICIPAL Y DE LAS DEMARCACIONES TERRITORIALES DEL DISTRITO FEDERAL	I004	H. AYUNTAMIENTO CONSITUCIONAL SANTIAGO LAOLLAGA	$100,282.86	$0.00	$0.00	$0.00	$0.00
Santiago Laollaga	2017	APORTACIONES FEDERALES - 2	APORTACIONES FEDERALES PARA ENTIDADES FEDERATIVAS Y MUNICIPIOS	33	FAIS MUNICIPAL Y DE LAS DEMARCACIONES TERRITORIALES DEL DISTRITO FEDERAL	I004	H. AYUNTAMIENTO CONSITUCIONAL SANTIAGO LAOLLAGA	$2,000.00	$0.00	$0.00	$0.00	$0.00
Santiago Laollaga	2017	APORTACIONES FEDERALES - 2	APORTACIONES FEDERALES PARA ENTIDADES FEDERATIVAS Y MUNICIPIOS	33	FAIS MUNICIPAL Y DE LAS DEMARCACIONES TERRITORIALES DEL DISTRITO FEDERAL	I004	H. AYUNTAMIENTO CONSITUCIONAL SANTIAGO LAOLLAGA	$66,587.06	$0.00	$0.00	$0.00	$0.00
Santiago Laollaga	2017	APORTACIONES FEDERALES - 2	APORTACIONES FEDERALES PARA ENTIDADES FEDERATIVAS Y MUNICIPIOS	33	FAIS MUNICIPAL Y DE LAS DEMARCACIONES TERRITORIALES DEL DISTRITO FEDERAL	I004	H. AYUNTAMIENTO CONSITUCIONAL SANTIAGO LAOLLAGA	$0.00	$60,000.00	$60,000.00	$60,000.00	$60,000.00
Santiago Laollaga	2017	APORTACIONES FEDERALES - 2	APORTACIONES FEDERALES PARA ENTIDADES FEDERATIVAS Y MUNICIPIOS	33	FAIS MUNICIPAL Y DE LAS DEMARCACIONES TERRITORIALES DEL DISTRITO FEDERAL	I004	H. AYUNTAMIENTO CONSITUCIONAL SANTIAGO LAOLLAGA	$1,077,926.00	$182,185.28	$182,185.28	$182,185.28	$182,185.28
Santiago Laollaga	2017	APORTACIONES FEDERALES - 2	APORTACIONES FEDERALES PARA ENTIDADES FEDERATIVAS Y MUNICIPIOS	33	FAIS MUNICIPAL Y DE LAS DEMARCACIONES TERRITORIALES DEL DISTRITO FEDERAL	I004	H. AYUNTAMIENTO CONSITUCIONAL SANTIAGO LAOLLAGA	$1,554,112.76	$2,348,619.63	$2,348,619.63	$2,348,619.63	$2,348,619.63
Santiago Laollaga	2017	APORTACIONES FEDERALES - 2	APORTACIONES FEDERALES PARA ENTIDADES FEDERATIVAS Y MUNICIPIOS	33	FAIS MUNICIPAL Y DE LAS DEMARCACIONES TERRITORIALES DEL DISTRITO FEDERAL	I004	H. AYUNTAMIENTO CONSITUCIONAL SANTIAGO LAOLLAGA	$541,853.16	$680,046.66	$680,046.66	$680,046.66	$680,046.66
Santiago Laollaga	2017	APORTACIONES FEDERALES - 2	APORTACIONES FEDERALES PARA ENTIDADES FEDERATIVAS Y MUNICIPIOS	33	FAIS MUNICIPAL Y DE LAS DEMARCACIONES TERRITORIALES DEL DISTRITO FEDERAL	I004	H. AYUNTAMIENTO CONSITUCIONAL SANTIAGO LAOLLAGA	$0.00	$330,000.00	$330,000.00	$330,000.00	$330,000.00
Santa María Sola	**2017**	**APORTACIONES FEDERALES - 2**	**APORTACIONES FEDERALES PARA ENTIDADES FEDERATIVAS Y**	**33**	**FAIS MUNICIPAL Y DE LAS DEMARCACIONES TERRITORIALES DEL DISTRITO FEDERAL**	**I004**	**H. AYUNTAMIENTO CONSTITUCIONAL DE SANTA MARIA SOLA**	**$2,487,805.77**	**$2,487,805.77**	**$2,487,805.77**	**$2,487,805.77**	**$2,487,805.77**
Santa María Sola	2017	APORTACIONES FEDERALES - 2	APORTACIONES FEDERALES PARA ENTIDADES FEDERATIVAS Y MUNICIPIOS	33	FAIS MUNICIPAL Y DE LAS DEMARCACIONES TERRITORIALES DEL DISTRITO FEDERAL	I004	H. AYUNTAMIENTO CONSTITUCIONAL DE SANTA MARIA SOLA	$50,000.00	$50,000.00	$50,000.00	$50,000.00	$50,000.00
Santa María Sola	2017	APORTACIONES FEDERALES - 2	APORTACIONES FEDERALES PARA ENTIDADES FEDERATIVAS Y MUNICIPIOS	33	FAIS MUNICIPAL Y DE LAS DEMARCACIONES TERRITORIALES DEL DISTRITO FEDERAL	I004	H. AYUNTAMIENTO CONSTITUCIONAL DE SANTA MARIA SOLA	$598,950.75	$598,950.75	$598,950.75	$598,950.75	$598,950.75
Santa María Sola	2017	APORTACIONES FEDERALES - 2	APORTACIONES FEDERALES PARA ENTIDADES FEDERATIVAS Y MUNICIPIOS	33	FAIS MUNICIPAL Y DE LAS DEMARCACIONES TERRITORIALES DEL DISTRITO FEDERAL	I004	H. AYUNTAMIENTO CONSTITUCIONAL DE SANTA MARIA SOLA	$638,851.52	$638,851.52	$638,851.52	$638,851.52	$638,851.52

Municipio	Ciclo de Recurso	Tipo de Recurso	Descripción Ramo	Clave Ramo	Descripción Programa	Clave Programa	Dependencia Ejecutora	Aprobado	Modificado	Recaudado (Ministrado)	Ejercido	Pagado
Santa María Sola	2017	APORTACIONES FEDERALES - 2	APORTACIONES FEDERALES PARA ENTIDADES FEDERATIVAS Y MUNICIPIOS	33	FAIS MUNICIPAL Y DE LAS DEMARCACIONES TERRITORIALES DEL DISTRITO FEDERAL	I004	H. AYUNTAMIENTO CONSTITUCIONAL DE SANTA MARIA SOLA	$1,200,003.50	$1,200,003.50	$1,200,003.50	$1,200,003.50	$1,200,003.50
Chahuites	**2017**	**APORTACIONES FEDERALES - 2**	**APORTACIONES FEDERALES PARA ENTIDADES FEDERATIVAS Y**	**33**	**FAIS MUNICIPAL Y DE LAS DEMARCACIONES TERRITORIALES DEL DISTRITO FEDERAL**	**I004**	**H. AYUNTAMIENTO DE CHAHUITES**	**$13,270,698.75**	**$13,270,698.75**	**$13,270,698.75**	**$13,270,698.75**	**$13,270,698.75**
Chahuites	2017	APORTACIONES FEDERALES - 2	APORTACIONES FEDERALES PARA ENTIDADES FEDERATIVAS Y MUNICIPIOS	33	FAIS MUNICIPAL Y DE LAS DEMARCACIONES TERRITORIALES DEL DISTRITO FEDERAL	I004	H. AYUNTAMIENTO DE CHAHUITES	$264,210.00	$264,210.00	$264,210.00	$264,210.00	$264,210.00
Chahuites	2017	APORTACIONES FEDERALES - 2	APORTACIONES FEDERALES PARA ENTIDADES FEDERATIVAS Y MUNICIPIOS	33	FAIS MUNICIPAL Y DE LAS DEMARCACIONES TERRITORIALES DEL DISTRITO FEDERAL	I004	H. AYUNTAMIENTO DE CHAHUITES	$398,120.92	$398,120.92	$398,120.92	$398,120.92	$398,120.92
Chahuites	2017	APORTACIONES FEDERALES - 2	APORTACIONES FEDERALES PARA ENTIDADES FEDERATIVAS Y MUNICIPIOS	33	FAIS MUNICIPAL Y DE LAS DEMARCACIONES TERRITORIALES DEL DISTRITO FEDERAL	I004	H. AYUNTAMIENTO DE CHAHUITES	$743,823.60	$743,823.60	$743,823.60	$743,823.60	$743,823.60
Chahuites	2017	APORTACIONES FEDERALES - 2	APORTACIONES FEDERALES PARA ENTIDADES FEDERATIVAS Y MUNICIPIOS	33	FAIS MUNICIPAL Y DE LAS DEMARCACIONES TERRITORIALES DEL DISTRITO FEDERAL	I004	H. AYUNTAMIENTO DE CHAHUITES	$2,340,995.33	$2,340,995.33	$2,340,995.33	$2,340,995.33	$2,340,995.33
Chahuites	2017	APORTACIONES FEDERALES - 2	APORTACIONES FEDERALES PARA ENTIDADES FEDERATIVAS Y MUNICIPIOS	33	FAIS MUNICIPAL Y DE LAS DEMARCACIONES TERRITORIALES DEL DISTRITO FEDERAL	I004	H. AYUNTAMIENTO DE CHAHUITES	$9,322,288.84	$9,322,288.84	$9,322,288.84	$9,322,288.84	$9,322,288.84
Chahuites	2017	APORTACIONES FEDERALES - 2	APORTACIONES FEDERALES PARA ENTIDADES FEDERATIVAS Y MUNICIPIOS	33	FAIS MUNICIPAL Y DE LAS DEMARCACIONES TERRITORIALES DEL DISTRITO FEDERAL	I004	H. AYUNTAMIENTO DE CHAHUITES	$201,260.06	$201,260.06	$201,260.06	$201,260.06	$201,260.06
El Barrio de la Soledad	**2017**	**APORTACIONES FEDERALES - 2**	**APORTACIONES FEDERALES PARA ENTIDADES FEDERATIVAS Y**	**33**	**FAIS MUNICIPAL Y DE LAS DEMARCACIONES TERRITORIALES DEL DISTRITO FEDERAL**	**I004**	**H. AYUNTAMIENTO DE EL BARRIO DE LA SOLEDAD 1**	**$9,297,702.44**	**$9,297,702.44**	**$9,297,702.44**	**$9,297,702.44**	**$9,297,702.44**
El Barrio de la Soledad	2017	APORTACIONES FEDERALES - 2	APORTACIONES FEDERALES PARA ENTIDADES FEDERATIVAS Y MUNICIPIOS	33	FAIS MUNICIPAL Y DE LAS DEMARCACIONES TERRITORIALES DEL DISTRITO FEDERAL	I004	H. AYUNTAMIENTO DE EL BARRIO DE LA SOLEDAD 1	$360,000.00	$360,000.00	$360,000.00	$360,000.00	$360,000.00
El Barrio de la Soledad	2017	APORTACIONES FEDERALES - 2	APORTACIONES FEDERALES PARA ENTIDADES FEDERATIVAS Y MUNICIPIOS	33	FAIS MUNICIPAL Y DE LAS DEMARCACIONES TERRITORIALES DEL DISTRITO FEDERAL	I004	H. AYUNTAMIENTO DE EL BARRIO DE LA SOLEDAD 1	$7,258,771.37	$7,258,771.37	$7,258,771.37	$7,258,771.37	$7,258,771.37
El Barrio de la Soledad	2017	APORTACIONES FEDERALES - 2	APORTACIONES FEDERALES PARA ENTIDADES FEDERATIVAS Y MUNICIPIOS	33	FAIS MUNICIPAL Y DE LAS DEMARCACIONES TERRITORIALES DEL DISTRITO FEDERAL	I004	H. AYUNTAMIENTO DE EL BARRIO DE LA SOLEDAD 1	$1,400,000.00	$1,400,000.00	$1,400,000.00	$1,400,000.00	$1,400,000.00
El Barrio de la Soledad	2017	APORTACIONES FEDERALES - 2	APORTACIONES FEDERALES PARA ENTIDADES FEDERATIVAS Y MUNICIPIOS	33	FAIS MUNICIPAL Y DE LAS DEMARCACIONES TERRITORIALES DEL DISTRITO FEDERAL	I004	H. AYUNTAMIENTO DE EL BARRIO DE LA SOLEDAD 1	$278,931.07	$278,931.07	$278,931.07	$278,931.07	$278,931.07
El Espinal	**2017**	**APORTACIONES FEDERALES - 2**	**APORTACIONES FEDERALES PARA ENTIDADES FEDERATIVAS Y**	**33**	**FAIS MUNICIPAL Y DE LAS DEMARCACIONES TERRITORIALES DEL DISTRITO FEDERAL**	**I004**	**H. AYUNTAMIENTO DE EL ESPINAL DISTRITO DE JUCHITAN**	**$4,867,874.83**	**$4,867,874.83**	**$4,867,874.83**	**$4,867,874.83**	**$4,030,775.57**
El Espinal	2017	APORTACIONES FEDERALES - 2	APORTACIONES FEDERALES PARA ENTIDADES FEDERATIVAS Y MUNICIPIOS	33	FAIS MUNICIPAL Y DE LAS DEMARCACIONES TERRITORIALES DEL DISTRITO FEDERAL	I004	H. AYUNTAMIENTO DE EL ESPINAL DISTRITO DE JUCHITAN	$212,874.83	$0.00	$0.00	$0.00	$0.00
El Espinal	2017	APORTACIONES FEDERALES - 2	APORTACIONES FEDERALES PARA ENTIDADES FEDERATIVAS Y MUNICIPIOS	33	FAIS MUNICIPAL Y DE LAS DEMARCACIONES TERRITORIALES DEL DISTRITO FEDERAL	I004	H. AYUNTAMIENTO DE EL ESPINAL DISTRITO DE JUCHITAN	$2,975,000.00	$754,253.02	$754,253.02	$754,253.02	$754,253.02
El Espinal	2017	APORTACIONES FEDERALES - 2	APORTACIONES FEDERALES PARA ENTIDADES FEDERATIVAS Y MUNICIPIOS	33	FAIS MUNICIPAL Y DE LAS DEMARCACIONES TERRITORIALES DEL DISTRITO FEDERAL	I004	H. AYUNTAMIENTO DE EL ESPINAL DISTRITO DE JUCHITAN	$1,680,000.00	$4,113,621.81	$4,113,621.81	$4,113,621.81	$3,276,522.55
La Reforma	**2017**	**APORTACIONES FEDERALES - 2**	**APORTACIONES FEDERALES PARA ENTIDADES FEDERATIVAS Y**	**33**	**FAIS MUNICIPAL Y DE LAS DEMARCACIONES TERRITORIALES DEL DISTRITO FEDERAL**	**I004**	**H. AYUNTAMIENTO DE LA MUNICIPIO DE LA REFORMA**	**$4,347,117.46**	**$4,347,117.46**	**$4,347,117.46**	**$4,347,117.46**	**$4,347,117.46**
La Reforma	2017	APORTACIONES FEDERALES - 2	APORTACIONES FEDERALES PARA ENTIDADES FEDERATIVAS Y MUNICIPIOS	33	FAIS MUNICIPAL Y DE LAS DEMARCACIONES TERRITORIALES DEL DISTRITO FEDERAL	I004	H. AYUNTAMIENTO DE LA MUNICIPIO DE LA REFORMA	$579,082.50	$579,082.50	$579,082.50	$579,082.50	$579,082.50
La Reforma	2017	APORTACIONES FEDERALES - 2	APORTACIONES FEDERALES PARA ENTIDADES FEDERATIVAS Y MUNICIPIOS	33	FAIS MUNICIPAL Y DE LAS DEMARCACIONES TERRITORIALES DEL DISTRITO FEDERAL	I004	H. AYUNTAMIENTO DE LA MUNICIPIO DE LA REFORMA	$3,115,967.34	$3,115,967.34	$3,115,967.34	$3,115,967.34	$3,115,967.34

Municipio	Ciclo de Recurso	Tipo de Recurso	Descripción Ramo	Clave Ramo	Descripción Programa	Clave Programa	Dependencia Ejecutora	Aprobado	Modificado	Recaudado (Ministrado)	Ejercido	Pagado
La Reforma	2017	APORTACIONES FEDERALES - 2	APORTACIONES FEDERALES PARA ENTIDADES FEDERATIVAS Y MUNICIPIOS	33	FAIS MUNICIPAL Y DE LAS DEMARCACIONES TERRITORIALES DEL DISTRITO FEDERAL	I004	H. AYUNTAMIENTO DE LA MUNICIPIO DE LA REFORMA	$652,067.62	$652,067.62	$652,067.62	$652,067.62	$652,067.62
Pluma Hidalgo	**2017**	**APORTACIONES FEDERALES - 2**	**APORTACIONES FEDERALES PARA ENTIDADES FEDERATIVAS Y**	**33**	**FAIS MUNICIPAL Y DE LAS DEMARCACIONES TERRITORIALES DEL DISTRITO FEDERAL**	**I004**	**H. AYUNTAMIENTO DE PLUMA HIDALGO 5**	**$8,117,110.90**	**$8,117,110.90**	**$8,117,110.90**	**$8,117,110.90**	**$8,117,110.90**
Pluma Hidalgo	2017	APORTACIONES FEDERALES - 2	APORTACIONES FEDERALES PARA ENTIDADES FEDERATIVAS Y MUNICIPIOS	33	FAIS MUNICIPAL Y DE LAS DEMARCACIONES TERRITORIALES DEL DISTRITO FEDERAL	I004	H. AYUNTAMIENTO DE PLUMA HIDALGO 5	$243,513.32	$243,513.32	$243,513.32	$243,513.32	$243,513.32
Pluma Hidalgo	2017	APORTACIONES FEDERALES - 2	APORTACIONES FEDERALES PARA ENTIDADES FEDERATIVAS Y MUNICIPIOS	33	FAIS MUNICIPAL Y DE LAS DEMARCACIONES TERRITORIALES DEL DISTRITO FEDERAL	I004	H. AYUNTAMIENTO DE PLUMA HIDALGO 5	$4,100,000.00	$4,100,000.00	$4,100,000.00	$4,100,000.00	$4,100,000.00
Pluma Hidalgo	2017	APORTACIONES FEDERALES - 2	APORTACIONES FEDERALES PARA ENTIDADES FEDERATIVAS Y MUNICIPIOS	33	FAIS MUNICIPAL Y DE LAS DEMARCACIONES TERRITORIALES DEL DISTRITO FEDERAL	I004	H. AYUNTAMIENTO DE PLUMA HIDALGO 5	$3,773,597.58	$3,773,597.58	$3,773,597.58	$3,773,597.58	$3,773,597.58
Rojas de Cuauhtémoc	**2017**	**APORTACIONES FEDERALES - 2**	**APORTACIONES FEDERALES PARA ENTIDADES FEDERATIVAS Y**	**33**	**FAIS MUNICIPAL Y DE LAS DEMARCACIONES TERRITORIALES DEL DISTRITO FEDERAL**	**I004**	**H. AYUNTAMIENTO DE ROJAS DE CUAUHTEMOC 4**	**$1,163,188.86**	**$1,163,188.86**	**$1,163,188.86**	**$1,163,188.86**	**$1,163,188.86**
Rojas de Cuauhtémoc	2017	APORTACIONES FEDERALES - 2	APORTACIONES FEDERALES PARA ENTIDADES FEDERATIVAS Y MUNICIPIOS	33	FAIS MUNICIPAL Y DE LAS DEMARCACIONES TERRITORIALES DEL DISTRITO FEDERAL	I004	H. AYUNTAMIENTO DE ROJAS DE CUAUHTEMOC 4	$34,895.67	$34,895.67	$34,895.67	$34,895.67	$34,895.67
Rojas de Cuauhtémoc	2017	APORTACIONES FEDERALES - 2	APORTACIONES FEDERALES PARA ENTIDADES FEDERATIVAS Y MUNICIPIOS	33	FAIS MUNICIPAL Y DE LAS DEMARCACIONES TERRITORIALES DEL DISTRITO FEDERAL	I004	H. AYUNTAMIENTO DE ROJAS DE CUAUHTEMOC 4	$23,263.77	$23,263.77	$23,263.77	$23,263.77	$23,263.77
Rojas de Cuauhtémoc	2017	APORTACIONES FEDERALES - 2	APORTACIONES FEDERALES PARA ENTIDADES FEDERATIVAS Y MUNICIPIOS	33	FAIS MUNICIPAL Y DE LAS DEMARCACIONES TERRITORIALES DEL DISTRITO FEDERAL	I004	H. AYUNTAMIENTO DE ROJAS DE CUAUHTEMOC 4	$304,292.45	$304,292.45	$304,292.45	$304,292.45	$304,292.45
Rojas de Cuauhtémoc	2017	APORTACIONES FEDERALES - 2	APORTACIONES FEDERALES PARA ENTIDADES FEDERATIVAS Y MUNICIPIOS	33	FAIS MUNICIPAL Y DE LAS DEMARCACIONES TERRITORIALES DEL DISTRITO FEDERAL	I004	H. AYUNTAMIENTO DE ROJAS DE CUAUHTEMOC 4	$574,973.99	$574,973.99	$574,973.99	$574,973.99	$574,973.99
Rojas de Cuauhtémoc	2017	APORTACIONES FEDERALES - 2	APORTACIONES FEDERALES PARA ENTIDADES FEDERATIVAS Y MUNICIPIOS	33	FAIS MUNICIPAL Y DE LAS DEMARCACIONES TERRITORIALES DEL DISTRITO FEDERAL	I004	H. AYUNTAMIENTO DE ROJAS DE CUAUHTEMOC 4	$225,762.98	$225,762.98	$225,762.98	$225,762.98	$225,762.98
San Ildefonso Villa Alta	**2017**	**APORTACIONES FEDERALES - 2**	**APORTACIONES FEDERALES PARA ENTIDADES FEDERATIVAS Y**	**33**	**FAIS MUNICIPAL Y DE LAS DEMARCACIONES TERRITORIALES DEL DISTRITO FEDERAL**	**I004**	**H. AYUNTAMIENTO DE SAL ILDEFONSO VILLA ALTA**	**$3,827,204.58**	**$4,277,417.29**	**$4,277,417.29**	**$4,277,417.29**	**$4,277,417.29**
San Ildefonso Villa Alta	2017	APORTACIONES FEDERALES - 2	APORTACIONES FEDERALES PARA ENTIDADES FEDERATIVAS Y MUNICIPIOS	33	FAIS MUNICIPAL Y DE LAS DEMARCACIONES TERRITORIALES DEL DISTRITO FEDERAL	I004	H. AYUNTAMIENTO DE SAL ILDEFONSO VILLA ALTA	$114,816.00	$128,322.51	$128,322.51	$128,322.51	$128,322.51
San Ildefonso Villa Alta	2017	APORTACIONES FEDERALES - 2	APORTACIONES FEDERALES PARA ENTIDADES FEDERATIVAS Y MUNICIPIOS	33	FAIS MUNICIPAL Y DE LAS DEMARCACIONES TERRITORIALES DEL DISTRITO FEDERAL	I004	H. AYUNTAMIENTO DE SAL ILDEFONSO VILLA ALTA	$76,544.00	$0.00	$0.00	$0.00	$0.00
San Ildefonso Villa Alta	2017	APORTACIONES FEDERALES - 2	APORTACIONES FEDERALES PARA ENTIDADES FEDERATIVAS Y MUNICIPIOS	33	FAIS MUNICIPAL Y DE LAS DEMARCACIONES TERRITORIALES DEL DISTRITO FEDERAL	I004	H. AYUNTAMIENTO DE SAL ILDEFONSO VILLA ALTA	$436,000.00	$500,000.00	$500,000.00	$500,000.00	$500,000.00
San Ildefonso Villa Alta	2017	APORTACIONES FEDERALES - 2	APORTACIONES FEDERALES PARA ENTIDADES FEDERATIVAS Y MUNICIPIOS	33	FAIS MUNICIPAL Y DE LAS DEMARCACIONES TERRITORIALES DEL DISTRITO FEDERAL	I004	H. AYUNTAMIENTO DE SAL ILDEFONSO VILLA ALTA	$1,365,494.85	$867,345.05	$867,345.05	$867,345.05	$867,345.05
San Ildefonso Villa Alta	2017	APORTACIONES FEDERALES - 2	APORTACIONES FEDERALES PARA ENTIDADES FEDERATIVAS Y MUNICIPIOS	33	FAIS MUNICIPAL Y DE LAS DEMARCACIONES TERRITORIALES DEL DISTRITO FEDERAL	I004	H. AYUNTAMIENTO DE SAL ILDEFONSO VILLA ALTA	$0.00	$1,774,149.73	$1,774,149.73	$1,774,149.73	$1,774,149.73
San Ildefonso Villa Alta	2017	APORTACIONES FEDERALES - 2	APORTACIONES FEDERALES PARA ENTIDADES FEDERATIVAS Y MUNICIPIOS	33	FAIS MUNICIPAL Y DE LAS DEMARCACIONES TERRITORIALES DEL DISTRITO FEDERAL	I004	H. AYUNTAMIENTO DE SAL ILDEFONSO VILLA ALTA	$564,000.00	$1,007,600.00	$1,007,600.00	$1,007,600.00	$1,007,600.00
San Ildefonso Villa Alta	2017	APORTACIONES FEDERALES - 2	APORTACIONES FEDERALES PARA ENTIDADES FEDERATIVAS Y MUNICIPIOS	33	FAIS MUNICIPAL Y DE LAS DEMARCACIONES TERRITORIALES DEL DISTRITO FEDERAL	I004	H. AYUNTAMIENTO DE SAL ILDEFONSO VILLA ALTA	$1,270,349.73	$0.00	$0.00	$0.00	$0.00
San Agustín Chayuco	**2017**	**APORTACIONES FEDERALES - 2**	**APORTACIONES FEDERALES PARA ENTIDADES FEDERATIVAS Y**	**33**	**FAIS MUNICIPAL Y DE LAS DEMARCACIONES TERRITORIALES DEL DISTRITO FEDERAL**	**I004**	**H. AYUNTAMIENTO DE SAN AGUSTIN CHAYUCO**	**$6,478,960.20**	**$6,478,960.20**	**$6,478,960.20**	**$6,478,960.20**	**$6,478,960.20**

Municipio	Ciclo de Recurso	Tipo de Recurso	Descripción Ramo	Clave Ramo	Descripción Programa	Clave Programa	Dependencia Ejecutora	Aprobado	Modificado	Recaudado (Ministrado)	Ejercido	Pagado
San Agustín Chayuco	2017	APORTACIONES FEDERALES - 2	APORTACIONES FEDERALES PARA ENTIDADES FEDERATIVAS Y MUNICIPIOS	33	FAIS MUNICIPAL Y DE LAS DEMARCACIONES TERRITORIALES DEL DISTRITO FEDERAL	I004	H. AYUNTAMIENTO DE SAN AGUSTIN CHAYUCO	$217,880.00	$217,880.00	$217,880.00	$217,880.00	$217,880.00
San Agustín Chayuco	2017	APORTACIONES FEDERALES - 2	APORTACIONES FEDERALES PARA ENTIDADES FEDERATIVAS Y MUNICIPIOS	33	FAIS MUNICIPAL Y DE LAS DEMARCACIONES TERRITORIALES DEL DISTRITO FEDERAL	I004	H. AYUNTAMIENTO DE SAN AGUSTIN CHAYUCO	$100,691.61	$100,691.61	$100,691.61	$100,691.61	$100,691.61
San Agustín Chayuco	2017	APORTACIONES FEDERALES - 2	APORTACIONES FEDERALES PARA ENTIDADES FEDERATIVAS Y MUNICIPIOS	33	FAIS MUNICIPAL Y DE LAS DEMARCACIONES TERRITORIALES DEL DISTRITO FEDERAL	I004	H. AYUNTAMIENTO DE SAN AGUSTIN CHAYUCO	$35,134.00	$35,134.00	$35,134.00	$35,134.00	$35,134.00
San Agustín Chayuco	2017	APORTACIONES FEDERALES - 2	APORTACIONES FEDERALES PARA ENTIDADES FEDERATIVAS Y MUNICIPIOS	33	FAIS MUNICIPAL Y DE LAS DEMARCACIONES TERRITORIALES DEL DISTRITO FEDERAL	I004	H. AYUNTAMIENTO DE SAN AGUSTIN CHAYUCO	$418.50	$418.50	$418.50	$418.50	$418.50
San Agustín Chayuco	2017	APORTACIONES FEDERALES - 2	APORTACIONES FEDERALES PARA ENTIDADES FEDERATIVAS Y MUNICIPIOS	33	FAIS MUNICIPAL Y DE LAS DEMARCACIONES TERRITORIALES DEL DISTRITO FEDERAL	I004	H. AYUNTAMIENTO DE SAN AGUSTIN CHAYUCO	$4,724.99	$4,724.99	$4,724.99	$4,724.99	$4,724.99
San Agustín Chayuco	2017	APORTACIONES FEDERALES - 2	APORTACIONES FEDERALES PARA ENTIDADES FEDERATIVAS Y MUNICIPIOS	33	FAIS MUNICIPAL Y DE LAS DEMARCACIONES TERRITORIALES DEL DISTRITO FEDERAL	I004	H. AYUNTAMIENTO DE SAN AGUSTIN CHAYUCO	$85,313.19	$85,313.19	$85,313.19	$85,313.19	$85,313.19
San Agustín Chayuco	2017	APORTACIONES FEDERALES - 2	APORTACIONES FEDERALES PARA ENTIDADES FEDERATIVAS Y MUNICIPIOS	33	FAIS MUNICIPAL Y DE LAS DEMARCACIONES TERRITORIALES DEL DISTRITO FEDERAL	I004	H. AYUNTAMIENTO DE SAN AGUSTIN CHAYUCO	$10,839.60	$10,839.60	$10,839.60	$10,839.60	$10,839.60
San Agustín Chayuco	2017	APORTACIONES FEDERALES - 2	APORTACIONES FEDERALES PARA ENTIDADES FEDERATIVAS Y MUNICIPIOS	33	FAIS MUNICIPAL Y DE LAS DEMARCACIONES TERRITORIALES DEL DISTRITO FEDERAL	I004	H. AYUNTAMIENTO DE SAN AGUSTIN CHAYUCO	$1,801.43	$1,801.43	$1,801.43	$1,801.43	$1,801.43
San Agustín Chayuco	2017	APORTACIONES FEDERALES - 2	APORTACIONES FEDERALES PARA ENTIDADES FEDERATIVAS Y MUNICIPIOS	33	FAIS MUNICIPAL Y DE LAS DEMARCACIONES TERRITORIALES DEL DISTRITO FEDERAL	I004	H. AYUNTAMIENTO DE SAN AGUSTIN CHAYUCO	$37,584.00	$37,584.00	$37,584.00	$37,584.00	$37,584.00
San Agustín Chayuco	2017	APORTACIONES FEDERALES - 2	APORTACIONES FEDERALES PARA ENTIDADES FEDERATIVAS Y MUNICIPIOS	33	FAIS MUNICIPAL Y DE LAS DEMARCACIONES TERRITORIALES DEL DISTRITO FEDERAL	I004	H. AYUNTAMIENTO DE SAN AGUSTIN CHAYUCO	$194,369.11	$194,369.11	$194,369.11	$194,369.11	$194,369.11
San Agustín Chayuco	2017	APORTACIONES FEDERALES - 2	APORTACIONES FEDERALES PARA ENTIDADES FEDERATIVAS Y MUNICIPIOS	33	FAIS MUNICIPAL Y DE LAS DEMARCACIONES TERRITORIALES DEL DISTRITO FEDERAL	I004	H. AYUNTAMIENTO DE SAN AGUSTIN CHAYUCO	$89,809.97	$89,809.97	$89,809.97	$89,809.97	$89,809.97
San Agustín Chayuco	2017	APORTACIONES FEDERALES - 2	APORTACIONES FEDERALES PARA ENTIDADES FEDERATIVAS Y MUNICIPIOS	33	FAIS MUNICIPAL Y DE LAS DEMARCACIONES TERRITORIALES DEL DISTRITO FEDERAL	I004	H. AYUNTAMIENTO DE SAN AGUSTIN CHAYUCO	$38,190.03	$38,190.03	$38,190.03	$38,190.03	$38,190.03
San Agustín Chayuco	2017	APORTACIONES FEDERALES - 2	APORTACIONES FEDERALES PARA ENTIDADES FEDERATIVAS Y MUNICIPIOS	33	FAIS MUNICIPAL Y DE LAS DEMARCACIONES TERRITORIALES DEL DISTRITO FEDERAL	I004	H. AYUNTAMIENTO DE SAN AGUSTIN CHAYUCO	$3,080,357.70	$3,080,357.70	$3,080,357.70	$3,080,357.70	$3,080,357.70
San Agustín Chayuco	2017	APORTACIONES FEDERALES - 2	APORTACIONES FEDERALES PARA ENTIDADES FEDERATIVAS Y MUNICIPIOS	33	FAIS MUNICIPAL Y DE LAS DEMARCACIONES TERRITORIALES DEL DISTRITO FEDERAL	I004	H. AYUNTAMIENTO DE SAN AGUSTIN CHAYUCO	$1,287,314.69	$1,287,314.69	$1,287,314.69	$1,287,314.69	$1,287,314.69
San Agustín Chayuco	2017	APORTACIONES FEDERALES - 2	APORTACIONES FEDERALES PARA ENTIDADES FEDERATIVAS Y MUNICIPIOS	33	FAIS MUNICIPAL Y DE LAS DEMARCACIONES TERRITORIALES DEL DISTRITO FEDERAL	I004	H. AYUNTAMIENTO DE SAN AGUSTIN CHAYUCO	$1,294,531.38	$1,294,531.38	$1,294,531.38	$1,294,531.38	$1,294,531.38
San Andrés Dinicuiti	**2017**	**APORTACIONES FEDERALES - 2**	**APORTACIONES FEDERALES PARA ENTIDADES FEDERATIVAS Y**	**33**	**FAIS MUNICIPAL Y DE LAS DEMARCACIONES TERRITORIALES DEL DISTRITO FEDERAL**	**I004**	**H. AYUNTAMIENTO DE SAN ANDRES DINICUITI4**	**$2,118,222.90**	**$2,118,222.90**	**$2,118,222.90**	**$2,118,222.90**	**$2,118,222.90**
San Andrés Dinicuiti	2017	APORTACIONES FEDERALES - 2	APORTACIONES FEDERALES PARA ENTIDADES FEDERATIVAS Y MUNICIPIOS	33	FAIS MUNICIPAL Y DE LAS DEMARCACIONES TERRITORIALES DEL DISTRITO FEDERAL	I004	H. AYUNTAMIENTO DE SAN ANDRES DINICUITI4	$105,911.14	$105,911.14	$105,911.14	$105,911.14	$105,911.14
San Andrés Dinicuiti	2017	APORTACIONES FEDERALES - 2	APORTACIONES FEDERALES PARA ENTIDADES FEDERATIVAS Y MUNICIPIOS	33	FAIS MUNICIPAL Y DE LAS DEMARCACIONES TERRITORIALES DEL DISTRITO FEDERAL	I004	H. AYUNTAMIENTO DE SAN ANDRES DINICUITI4	$300,000.00	$300,000.00	$300,000.00	$300,000.00	$300,000.00
San Andrés Dinicuiti	2017	APORTACIONES FEDERALES - 2	APORTACIONES FEDERALES PARA ENTIDADES FEDERATIVAS Y MUNICIPIOS	33	FAIS MUNICIPAL Y DE LAS DEMARCACIONES TERRITORIALES DEL DISTRITO FEDERAL	I004	H. AYUNTAMIENTO DE SAN ANDRES DINICUITI4	$1,712,311.76	$1,712,311.76	$1,712,311.76	$1,712,311.76	$1,712,311.76
San Bartolo Yautepec	**2017**	**APORTACIONES FEDERALES - 2**	**APORTACIONES FEDERALES PARA ENTIDADES FEDERATIVAS Y**	**33**	**FAIS MUNICIPAL Y DE LAS DEMARCACIONES TERRITORIALES DEL DISTRITO FEDERAL**	**I004**	**H. AYUNTAMIENTO DE SAN BARTOLO YAUTEPEC**	**$2,585,799.68**	**$1,329,783.60**	**$1,329,783.60**	**$1,329,783.60**	**$1,240,775.69**

Municipio	Ciclo de Recurso	Tipo de Recurso	Descripción Ramo	Clave Ramo	Descripción Programa	Clave Programa	Dependencia Ejecutora	Aprobado	Modificado	Recaudado (Ministrado)	Ejercido	Pagado
San Bartolo Yautepec	2017	APORTACIONES FEDERALES - 2	APORTACIONES FEDERALES PARA ENTIDADES FEDERATIVAS Y MUNICIPIOS	33	FAIS MUNICIPAL Y DE LAS DEMARCACIONES TERRITORIALES DEL DISTRITO FEDERAL	I004	H. AYUNTAMIENTO DE SAN BARTOLO YAUTEPEC	$0.00	$0.00	$0.00	$0.00	$0.00
San Bartolo Yautepec	2017	APORTACIONES FEDERALES - 2	APORTACIONES FEDERALES PARA ENTIDADES FEDERATIVAS Y MUNICIPIOS	33	FAIS MUNICIPAL Y DE LAS DEMARCACIONES TERRITORIALES DEL DISTRITO FEDERAL	I004	H. AYUNTAMIENTO DE SAN BARTOLO YAUTEPEC	$26,595.67	$26,595.67	$26,595.67	$26,595.67	$0.00
San Bartolo Yautepec	2017	APORTACIONES FEDERALES - 2	APORTACIONES FEDERALES PARA ENTIDADES FEDERATIVAS Y MUNICIPIOS	33	FAIS MUNICIPAL Y DE LAS DEMARCACIONES TERRITORIALES DEL DISTRITO FEDERAL	I004	H. AYUNTAMIENTO DE SAN BARTOLO YAUTEPEC	$278,941.74	$278,941.74	$278,941.74	$278,941.74	$278,941.74
San Bartolo Yautepec	2017	APORTACIONES FEDERALES - 2	APORTACIONES FEDERALES PARA ENTIDADES FEDERATIVAS Y MUNICIPIOS	33	FAIS MUNICIPAL Y DE LAS DEMARCACIONES TERRITORIALES DEL DISTRITO FEDERAL	I004	H. AYUNTAMIENTO DE SAN BARTOLO YAUTEPEC	$200,000.00	$200,000.00	$200,000.00	$200,000.00	$200,000.00
San Bartolo Yautepec	2017	APORTACIONES FEDERALES - 2	APORTACIONES FEDERALES PARA ENTIDADES FEDERATIVAS Y MUNICIPIOS	33	FAIS MUNICIPAL Y DE LAS DEMARCACIONES TERRITORIALES DEL DISTRITO FEDERAL	I004	H. AYUNTAMIENTO DE SAN BARTOLO YAUTEPEC	$824,246.19	$824,246.19	$824,246.19	$824,246.19	$761,833.95
San Bartolo Yautepec	2017	APORTACIONES FEDERALES - 2	APORTACIONES FEDERALES PARA ENTIDADES FEDERATIVAS Y MUNICIPIOS	33	FAIS MUNICIPAL Y DE LAS DEMARCACIONES TERRITORIALES DEL DISTRITO FEDERAL	I004	H. AYUNTAMIENTO DE SAN BARTOLO YAUTEPEC	$1,256,016.08	$0.00	$0.00	$0.00	$0.00
San José Tenango	**2017**	**APORTACIONES FEDERALES - 2**	**APORTACIONES FEDERALES PARA ENTIDADES FEDERATIVAS Y MUNICIPIOS**	**33**	**FAIS MUNICIPAL Y DE LAS DEMARCACIONES TERRITORIALES DEL DISTRITO FEDERAL**	**I004**	**H. AYUNTAMIENTO DE SAN JOSÿ TENANGO**	**$76,177,861.39**	**$76,177,861.39**	**$76,177,861.39**	**$76,177,861.39**	**$76,177,861.39**
San José Tenango	2017	APORTACIONES FEDERALES - 2	APORTACIONES FEDERALES PARA ENTIDADES FEDERATIVAS Y MUNICIPIOS	33	FAIS MUNICIPAL Y DE LAS DEMARCACIONES TERRITORIALES DEL DISTRITO FEDERAL	I004	H. AYUNTAMIENTO DE SAN JOSÿ TENANGO	$76,177,861.39	$76,177,861.39	$76,177,861.39	$76,177,861.39	$76,177,861.39
San Juan Bautista Tuxtepec	**2017**	**APORTACIONES FEDERALES - 2**	**APORTACIONES FEDERALES PARA ENTIDADES FEDERATIVAS Y MUNICIPIOS**	**33**	**FAIS MUNICIPAL Y DE LAS DEMARCACIONES TERRITORIALES DEL DISTRITO FEDERAL**	**I004**	**H. AYUNTAMIENTO DE SAN JUAN BAUTISTA TUXTEPEC**	**$121,841,293.17**	**$130,444,488.94**	**$130,444,488.94**	**$130,283,484.53**	**$130,283,484.53**
San Juan Bautista Tuxtepec	2017	APORTACIONES FEDERALES - 2	APORTACIONES FEDERALES PARA ENTIDADES FEDERATIVAS Y MUNICIPIOS	33	FAIS MUNICIPAL Y DE LAS DEMARCACIONES TERRITORIALES DEL DISTRITO FEDERAL	I004	H. AYUNTAMIENTO DE SAN JUAN BAUTISTA TUXTEPEC	$0.00	$62,126.58	$62,126.58	$62,126.58	$62,126.58
San Juan Bautista Tuxtepec	2017	APORTACIONES FEDERALES - 2	APORTACIONES FEDERALES PARA ENTIDADES FEDERATIVAS Y MUNICIPIOS	33	FAIS MUNICIPAL Y DE LAS DEMARCACIONES TERRITORIALES DEL DISTRITO FEDERAL	I004	H. AYUNTAMIENTO DE SAN JUAN BAUTISTA TUXTEPEC	$336,900.00	$0.00	$0.00	$0.00	$0.00
San Juan Bautista Tuxtepec	2017	APORTACIONES FEDERALES - 2	APORTACIONES FEDERALES PARA ENTIDADES FEDERATIVAS Y MUNICIPIOS	33	FAIS MUNICIPAL Y DE LAS DEMARCACIONES TERRITORIALES DEL DISTRITO FEDERAL	I004	H. AYUNTAMIENTO DE SAN JUAN BAUTISTA TUXTEPEC	$0.00	$639,846.40	$639,846.40	$639,846.40	$639,846.40
San Juan Bautista Tuxtepec	2017	APORTACIONES FEDERALES - 2	APORTACIONES FEDERALES PARA ENTIDADES FEDERATIVAS Y MUNICIPIOS	33	FAIS MUNICIPAL Y DE LAS DEMARCACIONES TERRITORIALES DEL DISTRITO FEDERAL	I004	H. AYUNTAMIENTO DE SAN JUAN BAUTISTA TUXTEPEC	$0.00	$1,392,000.00	$1,392,000.00	$1,392,000.00	$1,392,000.00
San Juan Bautista Tuxtepec	2017	APORTACIONES FEDERALES - 2	APORTACIONES FEDERALES PARA ENTIDADES FEDERATIVAS Y MUNICIPIOS	33	FAIS MUNICIPAL Y DE LAS DEMARCACIONES TERRITORIALES DEL DISTRITO FEDERAL	I004	H. AYUNTAMIENTO DE SAN JUAN BAUTISTA TUXTEPEC	$2,111,451.20	$3,404,128.03	$3,404,128.03	$3,404,128.03	$3,404,128.03
San Juan Bautista Tuxtepec	2017	APORTACIONES FEDERALES - 2	APORTACIONES FEDERALES PARA ENTIDADES FEDERATIVAS Y MUNICIPIOS	33	FAIS MUNICIPAL Y DE LAS DEMARCACIONES TERRITORIALES DEL DISTRITO FEDERAL	I004	H. AYUNTAMIENTO DE SAN JUAN BAUTISTA TUXTEPEC	$1,121,525.39	$210,267.40	$210,267.40	$210,267.40	$210,267.40
San Juan Bautista Tuxtepec	2017	APORTACIONES FEDERALES - 2	APORTACIONES FEDERALES PARA ENTIDADES FEDERATIVAS Y MUNICIPIOS	33	FAIS MUNICIPAL Y DE LAS DEMARCACIONES TERRITORIALES DEL DISTRITO FEDERAL	I004	H. AYUNTAMIENTO DE SAN JUAN BAUTISTA TUXTEPEC	$0.00	$9,690,092.40	$9,690,092.40	$9,690,092.40	$9,690,092.40
San Juan Bautista Tuxtepec	2017	APORTACIONES FEDERALES - 2	APORTACIONES FEDERALES PARA ENTIDADES FEDERATIVAS Y MUNICIPIOS	33	FAIS MUNICIPAL Y DE LAS DEMARCACIONES TERRITORIALES DEL DISTRITO FEDERAL	I004	H. AYUNTAMIENTO DE SAN JUAN BAUTISTA TUXTEPEC	$0.00	$6,000.00	$6,000.00	$6,000.00	$6,000.00
San Juan Bautista Tuxtepec	2017	APORTACIONES FEDERALES - 2	APORTACIONES FEDERALES PARA ENTIDADES FEDERATIVAS Y MUNICIPIOS	33	FAIS MUNICIPAL Y DE LAS DEMARCACIONES TERRITORIALES DEL DISTRITO FEDERAL	I004	H. AYUNTAMIENTO DE SAN JUAN BAUTISTA TUXTEPEC	$0.00	$560,319.19	$560,319.19	$560,319.19	$560,319.19
San Juan Bautista Tuxtepec	2017	APORTACIONES FEDERALES - 2	APORTACIONES FEDERALES PARA ENTIDADES FEDERATIVAS Y MUNICIPIOS	33	FAIS MUNICIPAL Y DE LAS DEMARCACIONES TERRITORIALES DEL DISTRITO FEDERAL	I004	H. AYUNTAMIENTO DE SAN JUAN BAUTISTA TUXTEPEC	$0.00	$163,219.26	$163,219.26	$163,219.26	$163,219.26
San Juan Bautista Tuxtepec	2017	APORTACIONES FEDERALES - 2	APORTACIONES FEDERALES PARA ENTIDADES FEDERATIVAS Y MUNICIPIOS	33	FAIS MUNICIPAL Y DE LAS DEMARCACIONES TERRITORIALES DEL DISTRITO FEDERAL	I004	H. AYUNTAMIENTO DE SAN JUAN BAUTISTA TUXTEPEC	$0.00	$47,320.00	$47,320.00	$47,320.00	$47,320.00

Municipio	Ciclo de Recurso	Tipo de Recurso	Descripción Ramo	Clave Ramo	Descripción Programa	Clave Programa	Dependencia Ejecutora	Aprobado	Modificado	Recaudado (Ministrado)	Ejercido	Pagado
San Juan Bautista Tuxtepec	2017	APORTACIONES FEDERALES - 2	APORTACIONES FEDERALES PARA ENTIDADES FEDERATIVAS Y MUNICIPIOS	33	FAIS MUNICIPAL Y DE LAS DEMARCACIONES TERRITORIALES DEL DISTRITO FEDERAL	I004	H. AYUNTAMIENTO DE SAN JUAN BAUTISTA TUXTEPEC	$0.00	$30,907.97	$30,907.97	$30,907.97	$30,907.97
San Juan Bautista Tuxtepec	2017	APORTACIONES FEDERALES - 2	APORTACIONES FEDERALES PARA ENTIDADES FEDERATIVAS Y MUNICIPIOS	33	FAIS MUNICIPAL Y DE LAS DEMARCACIONES TERRITORIALES DEL DISTRITO FEDERAL	I004	H. AYUNTAMIENTO DE SAN JUAN BAUTISTA TUXTEPEC	$12,194,000.00	$29,235,728.98	$29,235,728.98	$29,235,728.98	$29,235,728.98
San Juan Bautista Tuxtepec	2017	APORTACIONES FEDERALES - 2	APORTACIONES FEDERALES PARA ENTIDADES FEDERATIVAS Y MUNICIPIOS	33	FAIS MUNICIPAL Y DE LAS DEMARCACIONES TERRITORIALES DEL DISTRITO FEDERAL	I004	H. AYUNTAMIENTO DE SAN JUAN BAUTISTA TUXTEPEC	$12,000,000.00	$0.00	$0.00	$0.00	$0.00
San Juan Bautista Tuxtepec	2017	APORTACIONES FEDERALES - 2	APORTACIONES FEDERALES PARA ENTIDADES FEDERATIVAS Y MUNICIPIOS	33	FAIS MUNICIPAL Y DE LAS DEMARCACIONES TERRITORIALES DEL DISTRITO FEDERAL	I004	H. AYUNTAMIENTO DE SAN JUAN BAUTISTA TUXTEPEC	$20,663,175.74	$18,280,338.66	$18,280,338.66	$18,280,338.66	$18,280,338.66
San Juan Bautista Tuxtepec	2017	APORTACIONES FEDERALES - 2	APORTACIONES FEDERALES PARA ENTIDADES FEDERATIVAS Y MUNICIPIOS	33	FAIS MUNICIPAL Y DE LAS DEMARCACIONES TERRITORIALES DEL DISTRITO FEDERAL	I004	H. AYUNTAMIENTO DE SAN JUAN BAUTISTA TUXTEPEC	$66,241,123.08	$60,300,927.58	$60,300,927.58	$60,139,923.17	$60,139,923.17
San Juan Bautista Tuxtepec	2017	APORTACIONES FEDERALES - 2	APORTACIONES FEDERALES PARA ENTIDADES FEDERATIVAS Y MUNICIPIOS	33	FAIS MUNICIPAL Y DE LAS DEMARCACIONES TERRITORIALES DEL DISTRITO FEDERAL	I004	H. AYUNTAMIENTO DE SAN JUAN BAUTISTA TUXTEPEC	$0.00	$2,978,903.54	$2,978,903.54	$2,978,903.54	$2,978,903.54
San Juan Bautista Tuxtepec	2017	APORTACIONES FEDERALES - 2	APORTACIONES FEDERALES PARA ENTIDADES FEDERATIVAS Y MUNICIPIOS	33	FAIS MUNICIPAL Y DE LAS DEMARCACIONES TERRITORIALES DEL DISTRITO FEDERAL	I004	H. AYUNTAMIENTO DE SAN JUAN BAUTISTA TUXTEPEC	$7,173,117.76	$2,795,706.93	$2,795,706.93	$2,795,706.93	$2,795,706.93
San Juan Bautista Tuxtepec	2017	APORTACIONES FEDERALES - 2	APORTACIONES FEDERALES PARA ENTIDADES FEDERATIVAS Y MUNICIPIOS	33	FAIS MUNICIPAL Y DE LAS DEMARCACIONES TERRITORIALES DEL DISTRITO FEDERAL	I004	H. AYUNTAMIENTO DE SAN JUAN BAUTISTA TUXTEPEC	$0.00	$510,936.04	$510,936.04	$510,936.04	$510,936.04
San Juan Bautista Tuxtepec	2017	APORTACIONES FEDERALES - 2	APORTACIONES FEDERALES PARA ENTIDADES FEDERATIVAS Y MUNICIPIOS	33	FAIS MUNICIPAL Y DE LAS DEMARCACIONES TERRITORIALES DEL DISTRITO FEDERAL	I004	H. AYUNTAMIENTO DE SAN JUAN BAUTISTA TUXTEPEC	$0.00	$135,719.98	$135,719.98	$135,719.98	$135,719.98
San Miguel Tlacamama	**2017**	**APORTACIONES FEDERALES - 2**	**APORTACIONES FEDERALES PARA ENTIDADES FEDERATIVAS Y**	**33**	**FAIS MUNICIPAL Y DE LAS DEMARCACIONES TERRITORIALES DEL DISTRITO FEDERAL**	**I004**	**H. AYUNTAMIENTO DE SAN MIGUEL TLACAMAMA**	**$5,189,673.59**	**$5,189,673.59**	**$5,189,673.59**	**$5,189,673.59**	**$5,189,673.59**
San Miguel Tlacamama	2017	APORTACIONES FEDERALES - 2	APORTACIONES FEDERALES PARA ENTIDADES FEDERATIVAS Y MUNICIPIOS	33	FAIS MUNICIPAL Y DE LAS DEMARCACIONES TERRITORIALES DEL DISTRITO FEDERAL	I004	H. AYUNTAMIENTO DE SAN MIGUEL TLACAMAMA	$50,000.00	$50,000.00	$50,000.00	$50,000.00	$50,000.00
San Miguel Tlacamama	2017	APORTACIONES FEDERALES - 2	APORTACIONES FEDERALES PARA ENTIDADES FEDERATIVAS Y MUNICIPIOS	33	FAIS MUNICIPAL Y DE LAS DEMARCACIONES TERRITORIALES DEL DISTRITO FEDERAL	I004	H. AYUNTAMIENTO DE SAN MIGUEL TLACAMAMA	$155,690.21	$155,690.21	$155,690.21	$155,690.21	$155,690.21
San Miguel Tlacamama	2017	APORTACIONES FEDERALES - 2	APORTACIONES FEDERALES PARA ENTIDADES FEDERATIVAS Y MUNICIPIOS	33	FAIS MUNICIPAL Y DE LAS DEMARCACIONES TERRITORIALES DEL DISTRITO FEDERAL	I004	H. AYUNTAMIENTO DE SAN MIGUEL TLACAMAMA	$22,499.94	$22,499.94	$22,499.94	$22,499.94	$22,499.94
San Miguel Tlacamama	2017	APORTACIONES FEDERALES - 2	APORTACIONES FEDERALES PARA ENTIDADES FEDERATIVAS Y MUNICIPIOS	33	FAIS MUNICIPAL Y DE LAS DEMARCACIONES TERRITORIALES DEL DISTRITO FEDERAL	I004	H. AYUNTAMIENTO DE SAN MIGUEL TLACAMAMA	$31,293.47	$31,293.47	$31,293.47	$31,293.47	$31,293.47
San Miguel Tlacamama	2017	APORTACIONES FEDERALES - 2	APORTACIONES FEDERALES PARA ENTIDADES FEDERATIVAS Y MUNICIPIOS	33	FAIS MUNICIPAL Y DE LAS DEMARCACIONES TERRITORIALES DEL DISTRITO FEDERAL	I004	H. AYUNTAMIENTO DE SAN MIGUEL TLACAMAMA	$565,937.12	$565,937.12	$565,937.12	$565,937.12	$565,937.12
San Miguel Tlacamama	2017	APORTACIONES FEDERALES - 2	APORTACIONES FEDERALES PARA ENTIDADES FEDERATIVAS Y MUNICIPIOS	33	FAIS MUNICIPAL Y DE LAS DEMARCACIONES TERRITORIALES DEL DISTRITO FEDERAL	I004	H. AYUNTAMIENTO DE SAN MIGUEL TLACAMAMA	$1,939,581.69	$1,939,581.69	$1,939,581.69	$1,939,581.69	$1,939,581.69
San Miguel Tlacamama	2017	APORTACIONES FEDERALES - 2	APORTACIONES FEDERALES PARA ENTIDADES FEDERATIVAS Y MUNICIPIOS	33	FAIS MUNICIPAL Y DE LAS DEMARCACIONES TERRITORIALES DEL DISTRITO FEDERAL	I004	H. AYUNTAMIENTO DE SAN MIGUEL TLACAMAMA	$1,206,885.76	$1,206,885.76	$1,206,885.76	$1,206,885.76	$1,206,885.76
San Miguel Tlacamama	2017	APORTACIONES FEDERALES - 2	APORTACIONES FEDERALES PARA ENTIDADES FEDERATIVAS Y MUNICIPIOS	33	FAIS MUNICIPAL Y DE LAS DEMARCACIONES TERRITORIALES DEL DISTRITO FEDERAL	I004	H. AYUNTAMIENTO DE SAN MIGUEL TLACAMAMA	$943,494.82	$943,494.82	$943,494.82	$943,494.82	$943,494.82
San Miguel Tlacamama	2017	APORTACIONES FEDERALES - 2	APORTACIONES FEDERALES PARA ENTIDADES FEDERATIVAS Y MUNICIPIOS	33	FAIS MUNICIPAL Y DE LAS DEMARCACIONES TERRITORIALES DEL DISTRITO FEDERAL	I004	H. AYUNTAMIENTO DE SAN MIGUEL TLACAMAMA	$274,290.58	$274,290.58	$274,290.58	$274,290.58	$274,290.58
San Miguel Tulancingo	**2017**	**APORTACIONES FEDERALES - 2**	**APORTACIONES FEDERALES PARA ENTIDADES FEDERATIVAS Y**	**33**	**FAIS MUNICIPAL Y DE LAS DEMARCACIONES TERRITORIALES DEL DISTRITO FEDERAL**	**I004**	**H. AYUNTAMIENTO DE SAN MIGUEL TULANCINGO**	**$428,536.53**	**$428,536.53**	**$428,536.53**	**$428,536.53**	**$428,536.53**

Municipio	Ciclo de Recurso	Tipo de Recurso	Descripción Ramo	Clave Ramo	Descripción Programa	Clave Programa	Dependencia Ejecutora	Aprobado	Modificado	Recaudado (Ministrado)	Ejercido	Pagado
San Miguel Tulancingo	2017	APORTACIONES FEDERALES - 2	APORTACIONES FEDERALES PARA ENTIDADES FEDERATIVAS Y MUNICIPIOS	33	FAIS MUNICIPAL Y DE LAS DEMARCACIONES TERRITORIALES DEL DISTRITO FEDERAL	I004	H. AYUNTAMIENTO DE SAN MIGUEL TULANCINGO	$428,536.53	$428,536.53	$428,536.53	$428,536.53	$428,536.53
San Pedro Atoyac	**2017**	**APORTACIONES FEDERALES - 2**	**APORTACIONES FEDERALES PARA ENTIDADES FEDERATIVAS Y**	**33**	**FAIS MUNICIPAL Y DE LAS DEMARCACIONES TERRITORIALES DEL DISTRITO FEDERAL**	**I004**	**H. AYUNTAMIENTO DE SAN PEDRO ATOYAC**	**$8,918,655.61**	**$8,918,655.61**	**$8,918,655.61**	**$8,918,655.61**	**$8,918,655.61**
San Pedro Atoyac	2017	APORTACIONES FEDERALES - 2	APORTACIONES FEDERALES PARA ENTIDADES FEDERATIVAS Y MUNICIPIOS	33	FAIS MUNICIPAL Y DE LAS DEMARCACIONES TERRITORIALES DEL DISTRITO FEDERAL	I004	H. AYUNTAMIENTO DE SAN PEDRO ATOYAC	$5,399.51	$5,399.51	$5,399.51	$5,399.51	$5,399.51
San Pedro Atoyac	2017	APORTACIONES FEDERALES - 2	APORTACIONES FEDERALES PARA ENTIDADES FEDERATIVAS Y MUNICIPIOS	33	FAIS MUNICIPAL Y DE LAS DEMARCACIONES TERRITORIALES DEL DISTRITO FEDERAL	I004	H. AYUNTAMIENTO DE SAN PEDRO ATOYAC	$58,000.00	$58,000.00	$58,000.00	$58,000.00	$58,000.00
San Pedro Atoyac	2017	APORTACIONES FEDERALES - 2	APORTACIONES FEDERALES PARA ENTIDADES FEDERATIVAS Y MUNICIPIOS	33	FAIS MUNICIPAL Y DE LAS DEMARCACIONES TERRITORIALES DEL DISTRITO FEDERAL	I004	H. AYUNTAMIENTO DE SAN PEDRO ATOYAC	$267,559.67	$267,559.67	$267,559.67	$267,559.67	$267,559.67
San Pedro Atoyac	2017	APORTACIONES FEDERALES - 2	APORTACIONES FEDERALES PARA ENTIDADES FEDERATIVAS Y MUNICIPIOS	33	FAIS MUNICIPAL Y DE LAS DEMARCACIONES TERRITORIALES DEL DISTRITO FEDERAL	I004	H. AYUNTAMIENTO DE SAN PEDRO ATOYAC	$3,846.50	$3,846.50	$3,846.50	$3,846.50	$3,846.50
San Pedro Atoyac	2017	APORTACIONES FEDERALES - 2	APORTACIONES FEDERALES PARA ENTIDADES FEDERATIVAS Y MUNICIPIOS	33	FAIS MUNICIPAL Y DE LAS DEMARCACIONES TERRITORIALES DEL DISTRITO FEDERAL	I004	H. AYUNTAMIENTO DE SAN PEDRO ATOYAC	$68,000.11	$68,000.11	$68,000.11	$68,000.11	$68,000.11
San Pedro Atoyac	2017	APORTACIONES FEDERALES - 2	APORTACIONES FEDERALES PARA ENTIDADES FEDERATIVAS Y MUNICIPIOS	33	FAIS MUNICIPAL Y DE LAS DEMARCACIONES TERRITORIALES DEL DISTRITO FEDERAL	I004	H. AYUNTAMIENTO DE SAN PEDRO ATOYAC	$46,973.49	$46,973.49	$46,973.49	$46,973.49	$46,973.49
San Pedro Atoyac	2017	APORTACIONES FEDERALES - 2	APORTACIONES FEDERALES PARA ENTIDADES FEDERATIVAS Y MUNICIPIOS	33	FAIS MUNICIPAL Y DE LAS DEMARCACIONES TERRITORIALES DEL DISTRITO FEDERAL	I004	H. AYUNTAMIENTO DE SAN PEDRO ATOYAC	$1,440,000.00	$1,440,000.00	$1,440,000.00	$1,440,000.00	$1,440,000.00
San Pedro Atoyac	2017	APORTACIONES FEDERALES - 2	APORTACIONES FEDERALES PARA ENTIDADES FEDERATIVAS Y MUNICIPIOS	33	FAIS MUNICIPAL Y DE LAS DEMARCACIONES TERRITORIALES DEL DISTRITO FEDERAL	I004	H. AYUNTAMIENTO DE SAN PEDRO ATOYAC	$5,129,162.62	$5,129,162.62	$5,129,162.62	$5,129,162.62	$5,129,162.62
San Pedro Atoyac	2017	APORTACIONES FEDERALES - 2	APORTACIONES FEDERALES PARA ENTIDADES FEDERATIVAS Y MUNICIPIOS	33	FAIS MUNICIPAL Y DE LAS DEMARCACIONES TERRITORIALES DEL DISTRITO FEDERAL	I004	H. AYUNTAMIENTO DE SAN PEDRO ATOYAC	$1,899,713.71	$1,899,713.71	$1,899,713.71	$1,899,713.71	$1,899,713.71
San Pedro Comitancillo	**2017**	**APORTACIONES FEDERALES - 2**	**APORTACIONES FEDERALES PARA ENTIDADES FEDERATIVAS Y**	**33**	**FAIS MUNICIPAL Y DE LAS DEMARCACIONES TERRITORIALES DEL DISTRITO FEDERAL**	**I004**	**H. AYUNTAMIENTO DE SAN PEDRO COMITANCILLO**	**$2,083,345.84**	**$2,083,345.84**	**$2,083,345.84**	**$2,083,345.84**	**$2,083,345.84**
San Pedro Comitancillo	2017	APORTACIONES FEDERALES - 2	APORTACIONES FEDERALES PARA ENTIDADES FEDERATIVAS Y MUNICIPIOS	33	FAIS MUNICIPAL Y DE LAS DEMARCACIONES TERRITORIALES DEL DISTRITO FEDERAL	I004	H. AYUNTAMIENTO DE SAN PEDRO COMITANCILLO	$345.84	$345.84	$345.84	$345.84	$345.84
San Pedro Comitancillo	2017	APORTACIONES FEDERALES - 2	APORTACIONES FEDERALES PARA ENTIDADES FEDERATIVAS Y MUNICIPIOS	33	FAIS MUNICIPAL Y DE LAS DEMARCACIONES TERRITORIALES DEL DISTRITO FEDERAL	I004	H. AYUNTAMIENTO DE SAN PEDRO COMITANCILLO	$62,500.00	$62,500.00	$62,500.00	$62,500.00	$62,500.00
San Pedro Comitancillo	2017	APORTACIONES FEDERALES - 2	APORTACIONES FEDERALES PARA ENTIDADES FEDERATIVAS Y MUNICIPIOS	33	FAIS MUNICIPAL Y DE LAS DEMARCACIONES TERRITORIALES DEL DISTRITO FEDERAL	I004	H. AYUNTAMIENTO DE SAN PEDRO COMITANCILLO	$1,620,500.00	$1,620,500.00	$1,620,500.00	$1,620,500.00	$1,620,500.00
San Pedro Comitancillo	2017	APORTACIONES FEDERALES - 2	APORTACIONES FEDERALES PARA ENTIDADES FEDERATIVAS Y MUNICIPIOS	33	FAIS MUNICIPAL Y DE LAS DEMARCACIONES TERRITORIALES DEL DISTRITO FEDERAL	I004	H. AYUNTAMIENTO DE SAN PEDRO COMITANCILLO	$400,000.00	$400,000.00	$400,000.00	$400,000.00	$400,000.00
Santa Ana Tlapacoyan	**2017**	**APORTACIONES FEDERALES - 2**	**APORTACIONES FEDERALES PARA ENTIDADES FEDERATIVAS Y**	**33**	**FAIS MUNICIPAL Y DE LAS DEMARCACIONES TERRITORIALES DEL DISTRITO FEDERAL**	**I004**	**H. AYUNTAMIENTO DE SANTA ANA TLAPACOYAN33**	**$3,637,628.26**	**$3,637,628.26**	**$3,637,628.26**	**$3,637,628.26**	**$3,637,628.26**
Santa Ana Tlapacoyan	2017	APORTACIONES FEDERALES - 2	APORTACIONES FEDERALES PARA ENTIDADES FEDERATIVAS Y MUNICIPIOS	33	FAIS MUNICIPAL Y DE LAS DEMARCACIONES TERRITORIALES DEL DISTRITO FEDERAL	I004	H. AYUNTAMIENTO DE SANTA ANA TLAPACOYAN33	$109,128.85	$109,128.85	$109,128.85	$109,128.85	$109,128.85
Santa Ana Tlapacoyan	2017	APORTACIONES FEDERALES - 2	APORTACIONES FEDERALES PARA ENTIDADES FEDERATIVAS Y MUNICIPIOS	33	FAIS MUNICIPAL Y DE LAS DEMARCACIONES TERRITORIALES DEL DISTRITO FEDERAL	I004	H. AYUNTAMIENTO DE SANTA ANA TLAPACOYAN33	$1,909.51	$1,909.51	$1,909.51	$1,909.51	$1,909.51
Santa Ana Tlapacoyan	2017	APORTACIONES FEDERALES - 2	APORTACIONES FEDERALES PARA ENTIDADES FEDERATIVAS Y MUNICIPIOS	33	FAIS MUNICIPAL Y DE LAS DEMARCACIONES TERRITORIALES DEL DISTRITO FEDERAL	I004	H. AYUNTAMIENTO DE SANTA ANA TLAPACOYAN33	$0.00	$0.00	$0.00	$0.00	$0.00

Municipio	Ciclo de Recurso	Tipo de Recurso	Descripción Ramo	Clave Ramo	Descripción Programa	Clave Programa	Dependencia Ejecutora	Aprobado	Modificado	Recaudado (Ministrado)	Ejercido	Pagado
Santa Ana Tlapacoyan	2017	APORTACIONES FEDERALES - 2	APORTACIONES FEDERALES PARA ENTIDADES FEDERATIVAS Y MUNICIPIOS	33	FAIS MUNICIPAL Y DE LAS DEMARCACIONES TERRITORIALES DEL DISTRITO FEDERAL	I004	H. AYUNTAMIENTO DE SANTA ANA TLAPACOYAN33	$341,809.98	$341,809.98	$341,809.98	$341,809.98	$341,809.98
Santa Ana Tlapacoyan	2017	APORTACIONES FEDERALES - 2	APORTACIONES FEDERALES PARA ENTIDADES FEDERATIVAS Y MUNICIPIOS	33	FAIS MUNICIPAL Y DE LAS DEMARCACIONES TERRITORIALES DEL DISTRITO FEDERAL	I004	H. AYUNTAMIENTO DE SANTA ANA TLAPACOYAN33	$419,233.27	$419,233.27	$419,233.27	$419,233.27	$419,233.27
Santa Ana Tlapacoyan	2017	APORTACIONES FEDERALES - 2	APORTACIONES FEDERALES PARA ENTIDADES FEDERATIVAS Y MUNICIPIOS	33	FAIS MUNICIPAL Y DE LAS DEMARCACIONES TERRITORIALES DEL DISTRITO FEDERAL	I004	H. AYUNTAMIENTO DE SANTA ANA TLAPACOYAN33	$629,999.99	$629,999.99	$629,999.99	$629,999.99	$629,999.99
Santa Ana Tlapacoyan	2017	APORTACIONES FEDERALES - 2	APORTACIONES FEDERALES PARA ENTIDADES FEDERATIVAS Y MUNICIPIOS	33	FAIS MUNICIPAL Y DE LAS DEMARCACIONES TERRITORIALES DEL DISTRITO FEDERAL	I004	H. AYUNTAMIENTO DE SANTA ANA TLAPACOYAN33	$2,135,546.66	$2,135,546.66	$2,135,546.66	$2,135,546.66	$2,135,546.66
Santa Catarina Juquila	**2017**	**APORTACIONES FEDERALES - 2**	**APORTACIONES FEDERALES PARA ENTIDADES FEDERATIVAS Y**	**33**	**FAIS MUNICIPAL Y DE LAS DEMARCACIONES TERRITORIALES DEL DISTRITO FEDERAL**	**I004**	**H. AYUNTAMIENTO DE SANTA CATARINA JUQUILA**	**$21,961,978.88**	**$24,076,413.00**	**$24,076,413.00**	**$24,076,413.00**	**$24,076,413.00**
Santa Catarina Juquila	2017	APORTACIONES FEDERALES - 2	APORTACIONES FEDERALES PARA ENTIDADES FEDERATIVAS Y MUNICIPIOS	33	FAIS MUNICIPAL Y DE LAS DEMARCACIONES TERRITORIALES DEL DISTRITO FEDERAL	I004	H. AYUNTAMIENTO DE SANTA CATARINA JUQUILA	$800,000.00	$854,341.00	$854,341.00	$854,341.00	$854,341.00
Santa Catarina Juquila	2017	APORTACIONES FEDERALES - 2	APORTACIONES FEDERALES PARA ENTIDADES FEDERATIVAS Y MUNICIPIOS	33	FAIS MUNICIPAL Y DE LAS DEMARCACIONES TERRITORIALES DEL DISTRITO FEDERAL	I004	H. AYUNTAMIENTO DE SANTA CATARINA JUQUILA	$700,000.00	$933,550.63	$933,550.63	$933,550.63	$933,550.63
Santa Catarina Juquila	2017	APORTACIONES FEDERALES - 2	APORTACIONES FEDERALES PARA ENTIDADES FEDERATIVAS Y MUNICIPIOS	33	FAIS MUNICIPAL Y DE LAS DEMARCACIONES TERRITORIALES DEL DISTRITO FEDERAL	I004	H. AYUNTAMIENTO DE SANTA CATARINA JUQUILA	$700,000.00	$1,082,020.00	$1,082,020.00	$1,082,020.00	$1,082,020.00
Santa Catarina Juquila	2017	APORTACIONES FEDERALES - 2	APORTACIONES FEDERALES PARA ENTIDADES FEDERATIVAS Y MUNICIPIOS	33	FAIS MUNICIPAL Y DE LAS DEMARCACIONES TERRITORIALES DEL DISTRITO FEDERAL	I004	H. AYUNTAMIENTO DE SANTA CATARINA JUQUILA	$800,000.00	$1,012,396.00	$1,012,396.00	$1,012,396.00	$1,012,396.00
Santa Catarina Juquila	2017	APORTACIONES FEDERALES - 2	APORTACIONES FEDERALES PARA ENTIDADES FEDERATIVAS Y MUNICIPIOS	33	FAIS MUNICIPAL Y DE LAS DEMARCACIONES TERRITORIALES DEL DISTRITO FEDERAL	I004	H. AYUNTAMIENTO DE SANTA CATARINA JUQUILA	$0.00	$4,560.00	$4,560.00	$4,560.00	$4,560.00
Santa Catarina Juquila	2017	APORTACIONES FEDERALES - 2	APORTACIONES FEDERALES PARA ENTIDADES FEDERATIVAS Y MUNICIPIOS	33	FAIS MUNICIPAL Y DE LAS DEMARCACIONES TERRITORIALES DEL DISTRITO FEDERAL	I004	H. AYUNTAMIENTO DE SANTA CATARINA JUQUILA	$0.00	$411,885.37	$411,885.37	$411,885.37	$411,885.37
Santa Catarina Juquila	2017	APORTACIONES FEDERALES - 2	APORTACIONES FEDERALES PARA ENTIDADES FEDERATIVAS Y MUNICIPIOS	33	FAIS MUNICIPAL Y DE LAS DEMARCACIONES TERRITORIALES DEL DISTRITO FEDERAL	I004	H. AYUNTAMIENTO DE SANTA CATARINA JUQUILA	$350,000.00	$45,000.00	$45,000.00	$45,000.00	$45,000.00
Santa Catarina Juquila	2017	APORTACIONES FEDERALES - 2	APORTACIONES FEDERALES PARA ENTIDADES FEDERATIVAS Y MUNICIPIOS	33	FAIS MUNICIPAL Y DE LAS DEMARCACIONES TERRITORIALES DEL DISTRITO FEDERAL	I004	H. AYUNTAMIENTO DE SANTA CATARINA JUQUILA	$0.00	$722,292.36	$722,292.36	$722,292.36	$722,292.36
Santa Catarina Juquila	2017	APORTACIONES FEDERALES - 2	APORTACIONES FEDERALES PARA ENTIDADES FEDERATIVAS Y MUNICIPIOS	33	FAIS MUNICIPAL Y DE LAS DEMARCACIONES TERRITORIALES DEL DISTRITO FEDERAL	I004	H. AYUNTAMIENTO DE SANTA CATARINA JUQUILA	$4,000.00	$0.00	$0.00	$0.00	$0.00
Santa Catarina Juquila	2017	APORTACIONES FEDERALES - 2	APORTACIONES FEDERALES PARA ENTIDADES FEDERATIVAS Y MUNICIPIOS	33	FAIS MUNICIPAL Y DE LAS DEMARCACIONES TERRITORIALES DEL DISTRITO FEDERAL	I004	H. AYUNTAMIENTO DE SANTA CATARINA JUQUILA	$0.00	$203,492.29	$203,492.29	$203,492.29	$203,492.29
Santa Catarina Juquila	2017	APORTACIONES FEDERALES - 2	APORTACIONES FEDERALES PARA ENTIDADES FEDERATIVAS Y MUNICIPIOS	33	FAIS MUNICIPAL Y DE LAS DEMARCACIONES TERRITORIALES DEL DISTRITO FEDERAL	I004	H. AYUNTAMIENTO DE SANTA CATARINA JUQUILA	$114,000.00	$233,035.97	$233,035.97	$233,035.97	$233,035.97
Santa Catarina Juquila	2017	APORTACIONES FEDERALES - 2	APORTACIONES FEDERALES PARA ENTIDADES FEDERATIVAS Y MUNICIPIOS	33	FAIS MUNICIPAL Y DE LAS DEMARCACIONES TERRITORIALES DEL DISTRITO FEDERAL	I004	H. AYUNTAMIENTO DE SANTA CATARINA JUQUILA	$17,900,000.00	$1,591,896.00	$1,591,896.00	$1,591,896.00	$1,591,896.00
Santa Catarina Juquila	2017	APORTACIONES FEDERALES - 2	APORTACIONES FEDERALES PARA ENTIDADES FEDERATIVAS Y MUNICIPIOS	33	FAIS MUNICIPAL Y DE LAS DEMARCACIONES TERRITORIALES DEL DISTRITO FEDERAL	I004	H. AYUNTAMIENTO DE SANTA CATARINA JUQUILA	$593,978.88	$4,703,513.69	$4,703,513.69	$4,703,513.69	$4,703,513.69
Santa Catarina Juquila	2017	APORTACIONES FEDERALES - 2	APORTACIONES FEDERALES PARA ENTIDADES FEDERATIVAS Y MUNICIPIOS	33	FAIS MUNICIPAL Y DE LAS DEMARCACIONES TERRITORIALES DEL DISTRITO FEDERAL	I004	H. AYUNTAMIENTO DE SANTA CATARINA JUQUILA	$0.00	$9,897,535.49	$9,897,535.49	$9,897,535.49	$9,897,535.49
Santa Catarina Juquila	2017	APORTACIONES FEDERALES - 2	APORTACIONES FEDERALES PARA ENTIDADES FEDERATIVAS Y MUNICIPIOS	33	FAIS MUNICIPAL Y DE LAS DEMARCACIONES TERRITORIALES DEL DISTRITO FEDERAL	I004	H. AYUNTAMIENTO DE SANTA CATARINA JUQUILA	$0.00	$2,380,894.20	$2,380,894.20	$2,380,894.20	$2,380,894.20

Municipio	Ciclo de Recurso	Tipo de Recurso	Descripción Ramo	Clave Ramo	Descripción Programa	Clave Programa	Dependencia Ejecutora	Aprobado	Modificado	Recaudado (Ministrado)	Ejercido	Pagado
Santa Cruz Mixtepec	**2017**	**APORTACIONES FEDERALES - 2**	**APORTACIONES FEDERALES PARA ENTIDADES FEDERATIVAS Y**	**33**	**FAIS MUNICIPAL Y DE LAS DEMARCACIONES TERRITORIALES DEL DISTRITO FEDERAL**	**I004**	**H. AYUNTAMIENTO DE SANTA CRUZ MIXTEPEC3**	**$6,493,556.58**	**$6,493,556.58**	**$6,493,556.58**	**$6,493,556.58**	**$6,493,556.58**
Santa Cruz Mixtepec	2017	APORTACIONES FEDERALES - 2	APORTACIONES FEDERALES PARA ENTIDADES FEDERATIVAS Y MUNICIPIOS	33	FAIS MUNICIPAL Y DE LAS DEMARCACIONES TERRITORIALES DEL DISTRITO FEDERAL	I004	H. AYUNTAMIENTO DE SANTA CRUZ MIXTEPEC3	$0.00	$0.00	$0.00	$0.00	$0.00
Santa Cruz Mixtepec	2017	APORTACIONES FEDERALES - 2	APORTACIONES FEDERALES PARA ENTIDADES FEDERATIVAS Y MUNICIPIOS	33	FAIS MUNICIPAL Y DE LAS DEMARCACIONES TERRITORIALES DEL DISTRITO FEDERAL	I004	H. AYUNTAMIENTO DE SANTA CRUZ MIXTEPEC3	$194,806.68	$194,806.68	$194,806.68	$194,806.68	$194,806.68
Santa Cruz Mixtepec	2017	APORTACIONES FEDERALES - 2	APORTACIONES FEDERALES PARA ENTIDADES FEDERATIVAS Y MUNICIPIOS	33	FAIS MUNICIPAL Y DE LAS DEMARCACIONES TERRITORIALES DEL DISTRITO FEDERAL	I004	H. AYUNTAMIENTO DE SANTA CRUZ MIXTEPEC3	$869,952.95	$869,952.95	$869,952.95	$869,952.95	$869,952.95
Santa Cruz Mixtepec	2017	APORTACIONES FEDERALES - 2	APORTACIONES FEDERALES PARA ENTIDADES FEDERATIVAS Y MUNICIPIOS	33	FAIS MUNICIPAL Y DE LAS DEMARCACIONES TERRITORIALES DEL DISTRITO FEDERAL	I004	H. AYUNTAMIENTO DE SANTA CRUZ MIXTEPEC3	$24,977.90	$24,977.90	$24,977.90	$24,977.90	$24,977.90
Santa Cruz Mixtepec	2017	APORTACIONES FEDERALES - 2	APORTACIONES FEDERALES PARA ENTIDADES FEDERATIVAS Y MUNICIPIOS	33	FAIS MUNICIPAL Y DE LAS DEMARCACIONES TERRITORIALES DEL DISTRITO FEDERAL	I004	H. AYUNTAMIENTO DE SANTA CRUZ MIXTEPEC3	$96,000.00	$96,000.00	$96,000.00	$96,000.00	$96,000.00
Santa Cruz Mixtepec	2017	APORTACIONES FEDERALES - 2	APORTACIONES FEDERALES PARA ENTIDADES FEDERATIVAS Y MUNICIPIOS	33	FAIS MUNICIPAL Y DE LAS DEMARCACIONES TERRITORIALES DEL DISTRITO FEDERAL	I004	H. AYUNTAMIENTO DE SANTA CRUZ MIXTEPEC3	$1,875,808.20	$1,875,808.20	$1,875,808.20	$1,875,808.20	$1,875,808.20
Santa Cruz Mixtepec	2017	APORTACIONES FEDERALES - 2	APORTACIONES FEDERALES PARA ENTIDADES FEDERATIVAS Y MUNICIPIOS	33	FAIS MUNICIPAL Y DE LAS DEMARCACIONES TERRITORIALES DEL DISTRITO FEDERAL	I004	H. AYUNTAMIENTO DE SANTA CRUZ MIXTEPEC3	$2,506,679.05	$2,506,679.05	$2,506,679.05	$2,506,679.05	$2,506,679.05
Santa Cruz Mixtepec	2017	APORTACIONES FEDERALES - 2	APORTACIONES FEDERALES PARA ENTIDADES FEDERATIVAS Y MUNICIPIOS	33	FAIS MUNICIPAL Y DE LAS DEMARCACIONES TERRITORIALES DEL DISTRITO FEDERAL	I004	H. AYUNTAMIENTO DE SANTA CRUZ MIXTEPEC3	$0.00	$0.00	$0.00	$0.00	$0.00
Santa Cruz Mixtepec	2017	APORTACIONES FEDERALES - 2	APORTACIONES FEDERALES PARA ENTIDADES FEDERATIVAS Y MUNICIPIOS	33	FAIS MUNICIPAL Y DE LAS DEMARCACIONES TERRITORIALES DEL DISTRITO FEDERAL	I004	H. AYUNTAMIENTO DE SANTA CRUZ MIXTEPEC3	$925,331.80	$925,331.80	$925,331.80	$925,331.80	$925,331.80
Santa Cruz Zenzontepec	**2017**	**APORTACIONES FEDERALES - 2**	**APORTACIONES FEDERALES PARA ENTIDADES FEDERATIVAS Y**	**33**	**FAIS MUNICIPAL Y DE LAS DEMARCACIONES TERRITORIALES DEL DISTRITO FEDERAL**	**I004**	**H. AYUNTAMIENTO DE SANTA CRUZ ZENZONTEPEC 5**	**$49,060,503.85**	**$49,060,503.85**	**$49,060,503.85**	**$49,060,503.85**	**$49,060,503.85**
Santa Cruz Zenzontepec	2017	APORTACIONES FEDERALES - 2	APORTACIONES FEDERALES PARA ENTIDADES FEDERATIVAS Y MUNICIPIOS	33	FAIS MUNICIPAL Y DE LAS DEMARCACIONES TERRITORIALES DEL DISTRITO FEDERAL	I004	H. AYUNTAMIENTO DE SANTA CRUZ ZENZONTEPEC 5	$968,600.13	$968,600.13	$968,600.13	$968,600.13	$968,600.13
Santa Cruz Zenzontepec	2017	APORTACIONES FEDERALES - 2	APORTACIONES FEDERALES PARA ENTIDADES FEDERATIVAS Y MUNICIPIOS	33	FAIS MUNICIPAL Y DE LAS DEMARCACIONES TERRITORIALES DEL DISTRITO FEDERAL	I004	H. AYUNTAMIENTO DE SANTA CRUZ ZENZONTEPEC 5	$1,471,815.12	$1,471,815.12	$1,471,815.12	$1,471,815.12	$1,471,815.12
Santa Cruz Zenzontepec	2017	APORTACIONES FEDERALES - 2	APORTACIONES FEDERALES PARA ENTIDADES FEDERATIVAS Y MUNICIPIOS	33	FAIS MUNICIPAL Y DE LAS DEMARCACIONES TERRITORIALES DEL DISTRITO FEDERAL	I004	H. AYUNTAMIENTO DE SANTA CRUZ ZENZONTEPEC 5	$227,993.04	$227,993.04	$227,993.04	$227,993.04	$227,993.04
Santa Cruz Zenzontepec	2017	APORTACIONES FEDERALES - 2	APORTACIONES FEDERALES PARA ENTIDADES FEDERATIVAS Y MUNICIPIOS	33	FAIS MUNICIPAL Y DE LAS DEMARCACIONES TERRITORIALES DEL DISTRITO FEDERAL	I004	H. AYUNTAMIENTO DE SANTA CRUZ ZENZONTEPEC 5	$2,170,747.76	$2,170,747.76	$2,170,747.76	$2,170,747.76	$2,170,747.76
Santa Cruz Zenzontepec	2017	APORTACIONES FEDERALES - 2	APORTACIONES FEDERALES PARA ENTIDADES FEDERATIVAS Y MUNICIPIOS	33	FAIS MUNICIPAL Y DE LAS DEMARCACIONES TERRITORIALES DEL DISTRITO FEDERAL	I004	H. AYUNTAMIENTO DE SANTA CRUZ ZENZONTEPEC 5	$571,747.73	$571,747.73	$571,747.73	$571,747.73	$571,747.73
Santa Cruz Zenzontepec	2017	APORTACIONES FEDERALES - 2	APORTACIONES FEDERALES PARA ENTIDADES FEDERATIVAS Y MUNICIPIOS	33	FAIS MUNICIPAL Y DE LAS DEMARCACIONES TERRITORIALES DEL DISTRITO FEDERAL	I004	H. AYUNTAMIENTO DE SANTA CRUZ ZENZONTEPEC 5	$4,695,911.34	$4,695,911.34	$4,695,911.34	$4,695,911.34	$4,695,911.34
Santa Cruz Zenzontepec	2017	APORTACIONES FEDERALES - 2	APORTACIONES FEDERALES PARA ENTIDADES FEDERATIVAS Y MUNICIPIOS	33	FAIS MUNICIPAL Y DE LAS DEMARCACIONES TERRITORIALES DEL DISTRITO FEDERAL	I004	H. AYUNTAMIENTO DE SANTA CRUZ ZENZONTEPEC 5	$18,824,903.68	$18,824,903.68	$18,824,903.68	$18,824,903.68	$18,824,903.68
Santa Cruz Zenzontepec	2017	APORTACIONES FEDERALES - 2	APORTACIONES FEDERALES PARA ENTIDADES FEDERATIVAS Y MUNICIPIOS	33	FAIS MUNICIPAL Y DE LAS DEMARCACIONES TERRITORIALES DEL DISTRITO FEDERAL	I004	H. AYUNTAMIENTO DE SANTA CRUZ ZENZONTEPEC 5	$10,084,008.63	$10,084,008.63	$10,084,008.63	$10,084,008.63	$10,084,008.63
Santa Cruz Zenzontepec	2017	APORTACIONES FEDERALES - 2	APORTACIONES FEDERALES PARA ENTIDADES FEDERATIVAS Y MUNICIPIOS	33	FAIS MUNICIPAL Y DE LAS DEMARCACIONES TERRITORIALES DEL DISTRITO FEDERAL	I004	H. AYUNTAMIENTO DE SANTA CRUZ ZENZONTEPEC 5	$4,550,000.00	$4,550,000.00	$4,550,000.00	$4,550,000.00	$4,550,000.00

Municipio	Ciclo de Recurso	Tipo de Recurso	Descripción Ramo	Clave Ramo	Descripción Programa	Clave Programa	Dependencia Ejecutora	Aprobado	Modificado	Recaudado (Ministrado)	Ejercido	Pagado
Santa Cruz Zenzontepec	2017	APORTACIONES FEDERALES - 2	APORTACIONES FEDERALES PARA ENTIDADES FEDERATIVAS Y MUNICIPIOS	33	FAIS MUNICIPAL Y DE LAS DEMARCACIONES TERRITORIALES DEL DISTRITO FEDERAL	I004	H. AYUNTAMIENTO DE SANTA CRUZ ZENZONTEPEC 5	$5,494,776.42	$5,494,776.42	$5,494,776.42	$5,494,776.42	$5,494,776.42
Santa Inés de Zaragoza	**2017**	**APORTACIONES FEDERALES - 2**	**APORTACIONES FEDERALES PARA ENTIDADES FEDERATIVAS Y**	**33**	**FAIS MUNICIPAL Y DE LAS DEMARCACIONES TERRITORIALES DEL DISTRITO FEDERAL**	**I004**	**H. AYUNTAMIENTO DE SANTA INES DE ZARAGOZA4**	**$4,062,370.63**	**$4,062,370.63**	**$4,062,370.63**	**$4,062,370.63**	**$4,062,370.63**
Santa Inés de Zaragoza	2017	APORTACIONES FEDERALES - 2	APORTACIONES FEDERALES PARA ENTIDADES FEDERATIVAS Y MUNICIPIOS	33	FAIS MUNICIPAL Y DE LAS DEMARCACIONES TERRITORIALES DEL DISTRITO FEDERAL	I004	H. AYUNTAMIENTO DE SANTA INES DE ZARAGOZA4	$121,871.11	$121,871.11	$121,871.11	$121,871.11	$121,871.11
Santa Inés de Zaragoza	2017	APORTACIONES FEDERALES - 2	APORTACIONES FEDERALES PARA ENTIDADES FEDERATIVAS Y MUNICIPIOS	33	FAIS MUNICIPAL Y DE LAS DEMARCACIONES TERRITORIALES DEL DISTRITO FEDERAL	I004	H. AYUNTAMIENTO DE SANTA INES DE ZARAGOZA4	$81,247.42	$81,247.42	$81,247.42	$81,247.42	$81,247.42
Santa Inés de Zaragoza	2017	APORTACIONES FEDERALES - 2	APORTACIONES FEDERALES PARA ENTIDADES FEDERATIVAS Y MUNICIPIOS	33	FAIS MUNICIPAL Y DE LAS DEMARCACIONES TERRITORIALES DEL DISTRITO FEDERAL	I004	H. AYUNTAMIENTO DE SANTA INES DE ZARAGOZA4	$3,859,252.10	$3,859,252.10	$3,859,252.10	$3,859,252.10	$3,859,252.10
Santa María Ecatepec	**2017**	**APORTACIONES FEDERALES - 2**	**APORTACIONES FEDERALES PARA ENTIDADES FEDERATIVAS Y**	**33**	**FAIS MUNICIPAL Y DE LAS DEMARCACIONES TERRITORIALES DEL DISTRITO FEDERAL**	**I004**	**H. AYUNTAMIENTO DE SANTA MARIA ECATEPEC IV**	**$4,004,768.40**	**$4,004,768.40**	**$4,004,768.40**	**$4,004,768.40**	**$3,990,768.40**
Santa María Ecatepec	2017	APORTACIONES FEDERALES - 2	APORTACIONES FEDERALES PARA ENTIDADES FEDERATIVAS Y MUNICIPIOS	33	FAIS MUNICIPAL Y DE LAS DEMARCACIONES TERRITORIALES DEL DISTRITO FEDERAL	I004	H. AYUNTAMIENTO DE SANTA MARIA ECATEPEC IV	$120,143.05	$120,143.05	$120,143.05	$120,143.05	$120,143.05
Santa María Ecatepec	2017	APORTACIONES FEDERALES - 2	APORTACIONES FEDERALES PARA ENTIDADES FEDERATIVAS Y MUNICIPIOS	33	FAIS MUNICIPAL Y DE LAS DEMARCACIONES TERRITORIALES DEL DISTRITO FEDERAL	I004	H. AYUNTAMIENTO DE SANTA MARIA ECATEPEC IV	$14,000.00	$14,000.00	$14,000.00	$14,000.00	$0.00
Santa María Ecatepec	2017	APORTACIONES FEDERALES - 2	APORTACIONES FEDERALES PARA ENTIDADES FEDERATIVAS Y MUNICIPIOS	33	FAIS MUNICIPAL Y DE LAS DEMARCACIONES TERRITORIALES DEL DISTRITO FEDERAL	I004	H. AYUNTAMIENTO DE SANTA MARIA ECATEPEC IV	$3,870,625.35	$3,870,625.35	$3,870,625.35	$3,870,625.35	$3,870,625.35
Santiago Ixtayutla	2017	APORTACIONES FEDERALES - 2	APORTACIONES FEDERALES PARA ENTIDADES FEDERATIVAS Y MUNICIPIOS	33	FAIS MUNICIPAL Y DE LAS DEMARCACIONES TERRITORIALES DEL DISTRITO FEDERAL	I004	H. AYUNTAMIENTO DE SANTIAGO IXTAYUTLA	$699,550.00	$699,550.00	$699,550.00	$699,550.00	$699,550.00
Santiago Ixtayutla	2017	APORTACIONES FEDERALES - 2	APORTACIONES FEDERALES PARA ENTIDADES FEDERATIVAS Y MUNICIPIOS	33	FAIS MUNICIPAL Y DE LAS DEMARCACIONES TERRITORIALES DEL DISTRITO FEDERAL	I004	H. AYUNTAMIENTO DE SANTIAGO IXTAYUTLA	$9,325.12	$9,325.12	$9,325.12	$9,325.12	$9,325.12
Santiago Ixtayutla	2017	APORTACIONES FEDERALES - 2	APORTACIONES FEDERALES PARA ENTIDADES FEDERATIVAS Y MUNICIPIOS	33	FAIS MUNICIPAL Y DE LAS DEMARCACIONES TERRITORIALES DEL DISTRITO FEDERAL	I004	H. AYUNTAMIENTO DE SANTIAGO IXTAYUTLA	$338,538.35	$338,538.35	$338,538.35	$338,538.35	$338,538.35
Santiago Ixtayutla	2017	APORTACIONES FEDERALES - 2	APORTACIONES FEDERALES PARA ENTIDADES FEDERATIVAS Y MUNICIPIOS	33	FAIS MUNICIPAL Y DE LAS DEMARCACIONES TERRITORIALES DEL DISTRITO FEDERAL	I004	H. AYUNTAMIENTO DE SANTIAGO IXTAYUTLA	$309,999.91	$309,999.91	$309,999.91	$309,999.91	$309,999.91
Santiago Ixtayutla	2017	APORTACIONES FEDERALES - 2	APORTACIONES FEDERALES PARA ENTIDADES FEDERATIVAS Y MUNICIPIOS	33	FAIS MUNICIPAL Y DE LAS DEMARCACIONES TERRITORIALES DEL DISTRITO FEDERAL	I004	H. AYUNTAMIENTO DE SANTIAGO IXTAYUTLA	$18,470.39	$18,470.39	$18,470.39	$18,470.39	$18,470.39
Santiago Ixtayutla	2017	APORTACIONES FEDERALES - 2	APORTACIONES FEDERALES PARA ENTIDADES FEDERATIVAS Y MUNICIPIOS	33	FAIS MUNICIPAL Y DE LAS DEMARCACIONES TERRITORIALES DEL DISTRITO FEDERAL	I004	H. AYUNTAMIENTO DE SANTIAGO IXTAYUTLA	$1,106,301.62	$1,106,301.62	$1,106,301.62	$1,106,301.62	$1,106,301.62
Santiago Ixtayutla	2017	APORTACIONES FEDERALES - 2	APORTACIONES FEDERALES PARA ENTIDADES FEDERATIVAS Y MUNICIPIOS	33	FAIS MUNICIPAL Y DE LAS DEMARCACIONES TERRITORIALES DEL DISTRITO FEDERAL	I004	H. AYUNTAMIENTO DE SANTIAGO IXTAYUTLA	$10,550.69	$10,550.69	$10,550.69	$10,550.69	$10,550.69
Santiago Ixtayutla	2017	APORTACIONES FEDERALES - 2	APORTACIONES FEDERALES PARA ENTIDADES FEDERATIVAS Y MUNICIPIOS	33	FAIS MUNICIPAL Y DE LAS DEMARCACIONES TERRITORIALES DEL DISTRITO FEDERAL	I004	H. AYUNTAMIENTO DE SANTIAGO IXTAYUTLA	$29,661.71	$29,661.71	$29,661.71	$29,661.71	$29,661.71
Santiago Ixtayutla	2017	APORTACIONES FEDERALES - 2	APORTACIONES FEDERALES PARA ENTIDADES FEDERATIVAS Y MUNICIPIOS	33	FAIS MUNICIPAL Y DE LAS DEMARCACIONES TERRITORIALES DEL DISTRITO FEDERAL	I004	H. AYUNTAMIENTO DE SANTIAGO IXTAYUTLA	$7,470.15	$7,470.15	$7,470.15	$7,470.15	$7,470.15
Santiago Ixtayutla	2017	APORTACIONES FEDERALES - 2	APORTACIONES FEDERALES PARA ENTIDADES FEDERATIVAS Y MUNICIPIOS	33	FAIS MUNICIPAL Y DE LAS DEMARCACIONES TERRITORIALES DEL DISTRITO FEDERAL	I004	H. AYUNTAMIENTO DE SANTIAGO IXTAYUTLA	$155,000.00	$155,000.00	$155,000.00	$155,000.00	$155,000.00
Santiago Ixtayutla	2017	APORTACIONES FEDERALES - 2	APORTACIONES FEDERALES PARA ENTIDADES FEDERATIVAS Y MUNICIPIOS	33	FAIS MUNICIPAL Y DE LAS DEMARCACIONES TERRITORIALES DEL DISTRITO FEDERAL	I004	H. AYUNTAMIENTO DE SANTIAGO IXTAYUTLA	$551,986.66	$551,986.66	$551,986.66	$551,986.66	$551,986.66

Municipio	Ciclo de Recurso	Tipo de Recurso	Descripción Ramo	Clave Ramo	Descripción Programa	Clave Programa	Dependencia Ejecutora	Aprobado	Modificado	Recaudado (Ministrado)	Ejercido	Pagado
Santiago Ixtayutla	2017	APORTACIONES FEDERALES - 2	APORTACIONES FEDERALES PARA ENTIDADES FEDERATIVAS Y MUNICIPIOS	33	FAIS MUNICIPAL Y DE LAS DEMARCACIONES TERRITORIALES DEL DISTRITO FEDERAL	I004	H. AYUNTAMIENTO DE SANTIAGO IXTAYUTLA	$952,939.96	$952,939.96	$952,939.96	$952,939.96	$952,939.96
Santiago Ixtayutla	2017	APORTACIONES FEDERALES - 2	APORTACIONES FEDERALES PARA ENTIDADES FEDERATIVAS Y MUNICIPIOS	33	FAIS MUNICIPAL Y DE LAS DEMARCACIONES TERRITORIALES DEL DISTRITO FEDERAL	I004	H. AYUNTAMIENTO DE SANTIAGO IXTAYUTLA	$174.00	$174.00	$174.00	$174.00	$174.00
Santiago Ixtayutla	2017	APORTACIONES FEDERALES - 2	APORTACIONES FEDERALES PARA ENTIDADES FEDERATIVAS Y MUNICIPIOS	33	FAIS MUNICIPAL Y DE LAS DEMARCACIONES TERRITORIALES DEL DISTRITO FEDERAL	I004	H. AYUNTAMIENTO DE SANTIAGO IXTAYUTLA	$100,000.00	$100,000.00	$100,000.00	$100,000.00	$100,000.00
Santiago Ixtayutla	2017	APORTACIONES FEDERALES - 2	APORTACIONES FEDERALES PARA ENTIDADES FEDERATIVAS Y MUNICIPIOS	33	FAIS MUNICIPAL Y DE LAS DEMARCACIONES TERRITORIALES DEL DISTRITO FEDERAL	I004	H. AYUNTAMIENTO DE SANTIAGO IXTAYUTLA	$129,913.00	$129,913.00	$129,913.00	$129,913.00	$129,913.00
Santiago Ixtayutla	2017	APORTACIONES FEDERALES - 2	APORTACIONES FEDERALES PARA ENTIDADES FEDERATIVAS Y MUNICIPIOS	33	FAIS MUNICIPAL Y DE LAS DEMARCACIONES TERRITORIALES DEL DISTRITO FEDERAL	I004	H. AYUNTAMIENTO DE SANTIAGO IXTAYUTLA	$3,334,369.01	$3,334,369.01	$3,334,369.01	$3,334,369.01	$3,334,369.01
Santiago Ixtayutla	2017	APORTACIONES FEDERALES - 2	APORTACIONES FEDERALES PARA ENTIDADES FEDERATIVAS Y MUNICIPIOS	33	FAIS MUNICIPAL Y DE LAS DEMARCACIONES TERRITORIALES DEL DISTRITO FEDERAL	I004	H. AYUNTAMIENTO DE SANTIAGO IXTAYUTLA	$17,609,708.55	$17,609,708.55	$17,609,708.55	$17,609,708.55	$17,609,708.55
Santiago Ixtayutla	2017	APORTACIONES FEDERALES - 2	APORTACIONES FEDERALES PARA ENTIDADES FEDERATIVAS Y MUNICIPIOS	33	FAIS MUNICIPAL Y DE LAS DEMARCACIONES TERRITORIALES DEL DISTRITO FEDERAL	I004	H. AYUNTAMIENTO DE SANTIAGO IXTAYUTLA	$6,201,669.46	$6,201,669.46	$6,201,669.46	$6,201,669.46	$6,201,669.46
Santiago Ixtayutla	2017	APORTACIONES FEDERALES - 2	APORTACIONES FEDERALES PARA ENTIDADES FEDERATIVAS Y MUNICIPIOS	33	FAIS MUNICIPAL Y DE LAS DEMARCACIONES TERRITORIALES DEL DISTRITO FEDERAL	I004	H. AYUNTAMIENTO DE SANTIAGO IXTAYUTLA	$4,809,912.92	$4,809,912.92	$4,809,912.92	$4,809,912.92	$4,809,912.92
Santiago Ixtayutla	2017	APORTACIONES FEDERALES - 2	APORTACIONES FEDERALES PARA ENTIDADES FEDERATIVAS Y MUNICIPIOS	33	FAIS MUNICIPAL Y DE LAS DEMARCACIONES TERRITORIALES DEL DISTRITO FEDERAL	I004	H. AYUNTAMIENTO DE SANTIAGO IXTAYUTLA	$598,898.58	$598,898.58	$598,898.58	$598,898.58	$598,898.58
Santo Domingo Xagacía	**2017**	**APORTACIONES FEDERALES - 2**	**APORTACIONES FEDERALES PARA ENTIDADES FEDERATIVAS Y**	**33**	**FAIS MUNICIPAL Y DE LAS DEMARCACIONES TERRITORIALES DEL DISTRITO FEDERAL**	**I004**	**H. AYUNTAMIENTO DE SANTO DOMINGO XAGACIA**	**$2,393,100.62**	**$2,393,100.62**	**$2,393,100.62**	**$2,393,100.62**	**$2,393,100.62**
Santo Domingo Xagacía	2017	APORTACIONES FEDERALES - 2	APORTACIONES FEDERALES PARA ENTIDADES FEDERATIVAS Y MUNICIPIOS	33	FAIS MUNICIPAL Y DE LAS DEMARCACIONES TERRITORIALES DEL DISTRITO FEDERAL	I004	H. AYUNTAMIENTO DE SANTO DOMINGO XAGACIA	$594,011.90	$594,011.90	$594,011.90	$594,011.90	$594,011.90
Santo Domingo Xagacía	2017	APORTACIONES FEDERALES - 2	APORTACIONES FEDERALES PARA ENTIDADES FEDERATIVAS Y MUNICIPIOS	33	FAIS MUNICIPAL Y DE LAS DEMARCACIONES TERRITORIALES DEL DISTRITO FEDERAL	I004	H. AYUNTAMIENTO DE SANTO DOMINGO XAGACIA	$1,744,088.72	$1,744,088.72	$1,744,088.72	$1,744,088.72	$1,744,088.72
Santo Domingo Xagacía	2017	APORTACIONES FEDERALES - 2	APORTACIONES FEDERALES PARA ENTIDADES FEDERATIVAS Y MUNICIPIOS	33	FAIS MUNICIPAL Y DE LAS DEMARCACIONES TERRITORIALES DEL DISTRITO FEDERAL	I004	H. AYUNTAMIENTO DE SANTO DOMINGO XAGACIA	$55,000.00	$55,000.00	$55,000.00	$55,000.00	$55,000.00
Santo Tomás Ocotepec	**2017**	**APORTACIONES FEDERALES - 2**	**APORTACIONES FEDERALES PARA ENTIDADES FEDERATIVAS Y**	**33**	**FAIS MUNICIPAL Y DE LAS DEMARCACIONES TERRITORIALES DEL DISTRITO FEDERAL**	**I004**	**H. AYUNTAMIENTO DE SANTO TOMAS OCOTEPEC 2**	**$10,250,386.26**	**$10,250,386.26**	**$10,250,386.26**	**$5,813,515.23**	**$5,813,515.23**
Santo Tomás Ocotepec	2017	APORTACIONES FEDERALES - 2	APORTACIONES FEDERALES PARA ENTIDADES FEDERATIVAS Y MUNICIPIOS	33	FAIS MUNICIPAL Y DE LAS DEMARCACIONES TERRITORIALES DEL DISTRITO FEDERAL	I004	H. AYUNTAMIENTO DE SANTO TOMAS OCOTEPEC 2	$307,511.59	$307,511.59	$307,511.59	$307,511.59	$307,511.59
Santo Tomás Ocotepec	2017	APORTACIONES FEDERALES - 2	APORTACIONES FEDERALES PARA ENTIDADES FEDERATIVAS Y MUNICIPIOS	33	FAIS MUNICIPAL Y DE LAS DEMARCACIONES TERRITORIALES DEL DISTRITO FEDERAL	I004	H. AYUNTAMIENTO DE SANTO TOMAS OCOTEPEC 2	$3,499,479.72	$3,499,479.72	$3,499,479.72	$1,539,479.72	$1,539,479.72
Santo Tomás Ocotepec	2017	APORTACIONES FEDERALES - 2	APORTACIONES FEDERALES PARA ENTIDADES FEDERATIVAS Y MUNICIPIOS	33	FAIS MUNICIPAL Y DE LAS DEMARCACIONES TERRITORIALES DEL DISTRITO FEDERAL	I004	H. AYUNTAMIENTO DE SANTO TOMAS OCOTEPEC 2	$2,108,105.93	$2,108,105.93	$2,108,105.93	$1,122,431.78	$1,122,431.78
Santo Tomás Ocotepec	2017	APORTACIONES FEDERALES - 2	APORTACIONES FEDERALES PARA ENTIDADES FEDERATIVAS Y MUNICIPIOS	33	FAIS MUNICIPAL Y DE LAS DEMARCACIONES TERRITORIALES DEL DISTRITO FEDERAL	I004	H. AYUNTAMIENTO DE SANTO TOMAS OCOTEPEC 2	$2,099,349.80	$2,099,349.80	$2,099,349.80	$1,119,759.07	$1,119,759.07
Santo Tomás Ocotepec	2017	APORTACIONES FEDERALES - 2	APORTACIONES FEDERALES PARA ENTIDADES FEDERATIVAS Y MUNICIPIOS	33	FAIS MUNICIPAL Y DE LAS DEMARCACIONES TERRITORIALES DEL DISTRITO FEDERAL	I004	H. AYUNTAMIENTO DE SANTO TOMAS OCOTEPEC 2	$2,235,939.22	$2,235,939.22	$2,235,939.22	$1,724,333.07	$1,724,333.07
Teotongo	**2017**	**APORTACIONES FEDERALES - 2**	**APORTACIONES FEDERALES PARA ENTIDADES FEDERATIVAS Y**	**33**	**FAIS MUNICIPAL Y DE LAS DEMARCACIONES TERRITORIALES DEL DISTRITO FEDERAL**	**I004**	**H. AYUNTAMIENTO DE TEOTONGO**	**$1,432,770.27**	**$1,432,770.27**	**$1,432,770.27**	**$1,432,770.27**	**$1,432,770.27**

Municipio	Ciclo de Recurso	Tipo de Recurso	Descripción Ramo	Clave Ramo	Descripción Programa	Clave Programa	Dependencia Ejecutora	Aprobado	Modificado	Recaudado (Ministrado)	Ejercido	Pagado
Teotongo	2017	APORTACIONES FEDERALES - 2	APORTACIONES FEDERALES PARA ENTIDADES FEDERATIVAS Y MUNICIPIOS	33	FAIS MUNICIPAL Y DE LAS DEMARCACIONES TERRITORIALES DEL DISTRITO FEDERAL	I004	H. AYUNTAMIENTO DE TEOTONGO	$81,985.59	$81,985.59	$81,985.59	$81,985.59	$81,985.59
Teotongo	2017	APORTACIONES FEDERALES - 2	APORTACIONES FEDERALES PARA ENTIDADES FEDERATIVAS Y MUNICIPIOS	33	FAIS MUNICIPAL Y DE LAS DEMARCACIONES TERRITORIALES DEL DISTRITO FEDERAL	I004	H. AYUNTAMIENTO DE TEOTONGO	$4,200.00	$4,200.00	$4,200.00	$4,200.00	$4,200.00
Teotongo	2017	APORTACIONES FEDERALES - 2	APORTACIONES FEDERALES PARA ENTIDADES FEDERATIVAS Y MUNICIPIOS	33	FAIS MUNICIPAL Y DE LAS DEMARCACIONES TERRITORIALES DEL DISTRITO FEDERAL	I004	H. AYUNTAMIENTO DE TEOTONGO	$157,650.00	$157,650.00	$157,650.00	$157,650.00	$157,650.00
Teotongo	2017	APORTACIONES FEDERALES - 2	APORTACIONES FEDERALES PARA ENTIDADES FEDERATIVAS Y MUNICIPIOS	33	FAIS MUNICIPAL Y DE LAS DEMARCACIONES TERRITORIALES DEL DISTRITO FEDERAL	I004	H. AYUNTAMIENTO DE TEOTONGO	$42,091.82	$42,091.82	$42,091.82	$42,091.82	$42,091.82
Teotongo	2017	APORTACIONES FEDERALES - 2	APORTACIONES FEDERALES PARA ENTIDADES FEDERATIVAS Y MUNICIPIOS	33	FAIS MUNICIPAL Y DE LAS DEMARCACIONES TERRITORIALES DEL DISTRITO FEDERAL	I004	H. AYUNTAMIENTO DE TEOTONGO	$7,263.92	$7,263.92	$7,263.92	$7,263.92	$7,263.92
Teotongo	2017	APORTACIONES FEDERALES - 2	APORTACIONES FEDERALES PARA ENTIDADES FEDERATIVAS Y MUNICIPIOS	33	FAIS MUNICIPAL Y DE LAS DEMARCACIONES TERRITORIALES DEL DISTRITO FEDERAL	I004	H. AYUNTAMIENTO DE TEOTONGO	$42,983.11	$42,983.11	$42,983.11	$42,983.11	$42,983.11
Teotongo	2017	APORTACIONES FEDERALES - 2	APORTACIONES FEDERALES PARA ENTIDADES FEDERATIVAS Y MUNICIPIOS	33	FAIS MUNICIPAL Y DE LAS DEMARCACIONES TERRITORIALES DEL DISTRITO FEDERAL	I004	H. AYUNTAMIENTO DE TEOTONGO	$18,180.01	$18,180.01	$18,180.01	$18,180.01	$18,180.01
Teotongo	2017	APORTACIONES FEDERALES - 2	APORTACIONES FEDERALES PARA ENTIDADES FEDERATIVAS Y MUNICIPIOS	33	FAIS MUNICIPAL Y DE LAS DEMARCACIONES TERRITORIALES DEL DISTRITO FEDERAL	I004	H. AYUNTAMIENTO DE TEOTONGO	$14,735.40	$14,735.40	$14,735.40	$14,735.40	$14,735.40
Teotongo	2017	APORTACIONES FEDERALES - 2	APORTACIONES FEDERALES PARA ENTIDADES FEDERATIVAS Y MUNICIPIOS	33	FAIS MUNICIPAL Y DE LAS DEMARCACIONES TERRITORIALES DEL DISTRITO FEDERAL	I004	H. AYUNTAMIENTO DE TEOTONGO	$633,849.34	$633,849.34	$633,849.34	$633,849.34	$633,849.34
Teotongo	2017	APORTACIONES FEDERALES - 2	APORTACIONES FEDERALES PARA ENTIDADES FEDERATIVAS Y MUNICIPIOS	33	FAIS MUNICIPAL Y DE LAS DEMARCACIONES TERRITORIALES DEL DISTRITO FEDERAL	I004	H. AYUNTAMIENTO DE TEOTONGO	$429,831.08	$429,831.08	$429,831.08	$429,831.08	$429,831.08
San Bartolo Coyotepec	**2017**	**APORTACIONES FEDERALES - 2**	**APORTACIONES FEDERALES PARA ENTIDADES FEDERATIVAS Y**	**33**	**FAIS MUNICIPAL Y DE LAS DEMARCACIONES TERRITORIALES DEL DISTRITO FEDERAL**	**I004**	**H. AYUNTAMIENTO DEL MUNICIPIO DE SAN BARTOLO COYOTEPEC**	**$4,445,281.29**	**$4,445,281.29**	**$4,445,281.29**	**$4,445,281.29**	**$4,445,281.29**
San Bartolo Coyotepec	2017	APORTACIONES FEDERALES - 2	APORTACIONES FEDERALES PARA ENTIDADES FEDERATIVAS Y MUNICIPIOS	33	FAIS MUNICIPAL Y DE LAS DEMARCACIONES TERRITORIALES DEL DISTRITO FEDERAL	I004	H. AYUNTAMIENTO DEL MUNICIPIO DE SAN BARTOLO COYOTEPEC	$88,723.40	$88,723.40	$88,723.40	$88,723.40	$88,723.40
San Bartolo Coyotepec	2017	APORTACIONES FEDERALES - 2	APORTACIONES FEDERALES PARA ENTIDADES FEDERATIVAS Y MUNICIPIOS	33	FAIS MUNICIPAL Y DE LAS DEMARCACIONES TERRITORIALES DEL DISTRITO FEDERAL	I004	H. AYUNTAMIENTO DEL MUNICIPIO DE SAN BARTOLO COYOTEPEC	$500,000.00	$500,000.00	$500,000.00	$500,000.00	$500,000.00
San Bartolo Coyotepec	2017	APORTACIONES FEDERALES - 2	APORTACIONES FEDERALES PARA ENTIDADES FEDERATIVAS Y MUNICIPIOS	33	FAIS MUNICIPAL Y DE LAS DEMARCACIONES TERRITORIALES DEL DISTRITO FEDERAL	I004	H. AYUNTAMIENTO DEL MUNICIPIO DE SAN BARTOLO COYOTEPEC	$600,621.84	$600,621.84	$600,621.84	$600,621.84	$600,621.84
San Bartolo Coyotepec	2017	APORTACIONES FEDERALES - 2	APORTACIONES FEDERALES PARA ENTIDADES FEDERATIVAS Y MUNICIPIOS	33	FAIS MUNICIPAL Y DE LAS DEMARCACIONES TERRITORIALES DEL DISTRITO FEDERAL	I004	H. AYUNTAMIENTO DEL MUNICIPIO DE SAN BARTOLO COYOTEPEC	$611,408.41	$611,408.41	$611,408.41	$611,408.41	$611,408.41
San Bartolo Coyotepec	2017	APORTACIONES FEDERALES - 2	APORTACIONES FEDERALES PARA ENTIDADES FEDERATIVAS Y MUNICIPIOS	33	FAIS MUNICIPAL Y DE LAS DEMARCACIONES TERRITORIALES DEL DISTRITO FEDERAL	I004	H. AYUNTAMIENTO DEL MUNICIPIO DE SAN BARTOLO COYOTEPEC	$633,452.51	$633,452.51	$633,452.51	$633,452.51	$633,452.51
San Bartolo Coyotepec	2017	APORTACIONES FEDERALES - 2	APORTACIONES FEDERALES PARA ENTIDADES FEDERATIVAS Y MUNICIPIOS	33	FAIS MUNICIPAL Y DE LAS DEMARCACIONES TERRITORIALES DEL DISTRITO FEDERAL	I004	H. AYUNTAMIENTO DEL MUNICIPIO DE SAN BARTOLO COYOTEPEC	$1,199,214.48	$1,199,214.48	$1,199,214.48	$1,199,214.48	$1,199,214.48
San Bartolo Coyotepec	2017	APORTACIONES FEDERALES - 2	APORTACIONES FEDERALES PARA ENTIDADES FEDERATIVAS Y MUNICIPIOS	33	FAIS MUNICIPAL Y DE LAS DEMARCACIONES TERRITORIALES DEL DISTRITO FEDERAL	I004	H. AYUNTAMIENTO DEL MUNICIPIO DE SAN BARTOLO COYOTEPEC	$179,763.33	$179,763.33	$179,763.33	$179,763.33	$179,763.33
San Bartolo Coyotepec	2017	APORTACIONES FEDERALES - 2	APORTACIONES FEDERALES PARA ENTIDADES FEDERATIVAS Y MUNICIPIOS	33	FAIS MUNICIPAL Y DE LAS DEMARCACIONES TERRITORIALES DEL DISTRITO FEDERAL	I004	H. AYUNTAMIENTO DEL MUNICIPIO DE SAN BARTOLO COYOTEPEC	$104,452.81	$104,452.81	$104,452.81	$104,452.81	$104,452.81
San Bartolo Coyotepec	2017	APORTACIONES FEDERALES - 2	APORTACIONES FEDERALES PARA ENTIDADES FEDERATIVAS Y MUNICIPIOS	33	FAIS MUNICIPAL Y DE LAS DEMARCACIONES TERRITORIALES DEL DISTRITO FEDERAL	I004	H. AYUNTAMIENTO DEL MUNICIPIO DE SAN BARTOLO COYOTEPEC	$273,852.00	$273,852.00	$273,852.00	$273,852.00	$273,852.00

Municipio	Ciclo de Recurso	Tipo de Recurso	Descripción Ramo	Clave Ramo	Descripción Programa	Clave Programa	Dependencia Ejecutora	Aprobado	Modificado	Recaudado (Ministrado)	Ejercido	Pagado
San Bartolo Coyotepec	2017	APORTACIONES FEDERALES - 2	APORTACIONES FEDERALES PARA ENTIDADES FEDERATIVAS Y MUNICIPIOS	33	FAIS MUNICIPAL Y DE LAS DEMARCACIONES TERRITORIALES DEL DISTRITO FEDERAL	I004	H. AYUNTAMIENTO DEL MUNICIPIO DE SAN BARTOLO COYOTEPEC	$253,792.51	$253,792.51	$253,792.51	$253,792.51	$253,792.51
Heroica Ciudad de Ejutla de Crespo	**2017**	**APORTACIONES FEDERALES - 2**	**APORTACIONES FEDERALES PARA ENTIDADES FEDERATIVAS Y**	**33**	**FAIS MUNICIPAL Y DE LAS DEMARCACIONES TERRITORIALES DEL DISTRITO FEDERAL**	**I004**	**H. AYUNTAMIENTO HEROICA CIUDAD DE EJUTLA DE CRESPO1.**	**$23,936,113.03**	**$23,936,113.02**	**$23,936,113.01**	**$19,237,054.04**	**$19,237,054.04**
Heroica Ciudad de Ejutla de Crespo	2017	APORTACIONES FEDERALES - 2	APORTACIONES FEDERALES PARA ENTIDADES FEDERATIVAS Y MUNICIPIOS	33	FAIS MUNICIPAL Y DE LAS DEMARCACIONES TERRITORIALES DEL DISTRITO FEDERAL	I004	H. AYUNTAMIENTO HEROICA CIUDAD DE EJUTLA DE CRESPO1.	$718,083.40	$718,083.39	$718,083.38	$718,083.38	$718,083.38
Heroica Ciudad de Ejutla de Crespo	2017	APORTACIONES FEDERALES - 2	APORTACIONES FEDERALES PARA ENTIDADES FEDERATIVAS Y MUNICIPIOS	33	FAIS MUNICIPAL Y DE LAS DEMARCACIONES TERRITORIALES DEL DISTRITO FEDERAL	I004	H. AYUNTAMIENTO HEROICA CIUDAD DE EJUTLA DE CRESPO1.	$828,553.72	$828,553.72	$828,553.72	$828,553.72	$828,553.72
Heroica Ciudad de Ejutla de Crespo	2017	APORTACIONES FEDERALES - 2	APORTACIONES FEDERALES PARA ENTIDADES FEDERATIVAS Y MUNICIPIOS	33	FAIS MUNICIPAL Y DE LAS DEMARCACIONES TERRITORIALES DEL DISTRITO FEDERAL	I004	H. AYUNTAMIENTO HEROICA CIUDAD DE EJUTLA DE CRESPO1.	$13,269,959.00	$13,269,959.00	$13,269,959.00	$8,782,371.10	$8,782,371.10
Heroica Ciudad de Ejutla de Crespo	2017	APORTACIONES FEDERALES - 2	APORTACIONES FEDERALES PARA ENTIDADES FEDERATIVAS Y MUNICIPIOS	33	FAIS MUNICIPAL Y DE LAS DEMARCACIONES TERRITORIALES DEL DISTRITO FEDERAL	I004	H. AYUNTAMIENTO HEROICA CIUDAD DE EJUTLA DE CRESPO1.	$1,875,000.00	$1,875,000.00	$1,875,000.00	$1,875,000.00	$1,875,000.00
Heroica Ciudad de Ejutla de Crespo	2017	APORTACIONES FEDERALES - 2	APORTACIONES FEDERALES PARA ENTIDADES FEDERATIVAS Y MUNICIPIOS	33	FAIS MUNICIPAL Y DE LAS DEMARCACIONES TERRITORIALES DEL DISTRITO FEDERAL	I004	H. AYUNTAMIENTO HEROICA CIUDAD DE EJUTLA DE CRESPO1.	$6,462,736.91	$6,462,736.91	$6,462,736.91	$6,462,736.91	$6,462,736.91
Heroica Ciudad de Ejutla de Crespo	2017	APORTACIONES FEDERALES - 2	APORTACIONES FEDERALES PARA ENTIDADES FEDERATIVAS Y MUNICIPIOS	33	FAIS MUNICIPAL Y DE LAS DEMARCACIONES TERRITORIALES DEL DISTRITO FEDERAL	I004	H. AYUNTAMIENTO HEROICA CIUDAD DE EJUTLA DE CRESPO1.	$781,780.00	$781,780.00	$781,780.00	$570,308.93	$570,308.93
San Pedro Amuzgos	**2017**	**APORTACIONES FEDERALES - 2**	**APORTACIONES FEDERALES PARA ENTIDADES FEDERATIVAS Y**	**33**	**FAIS MUNICIPAL Y DE LAS DEMARCACIONES TERRITORIALES DEL DISTRITO FEDERAL**	**I004**	**H. AYUNTAMIENTO MUNICIPIO DE SAN PEDRO AMUZGOS**	**$12,742,065.17**	**$12,742,065.17**	**$12,742,065.17**	**$12,742,065.17**	**$12,742,065.17**
San Pedro Amuzgos	2017	APORTACIONES FEDERALES - 2	APORTACIONES FEDERALES PARA ENTIDADES FEDERATIVAS Y MUNICIPIOS	33	FAIS MUNICIPAL Y DE LAS DEMARCACIONES TERRITORIALES DEL DISTRITO FEDERAL	I004	H. AYUNTAMIENTO MUNICIPIO DE SAN PEDRO AMUZGOS	$382,261.96	$382,261.96	$382,261.96	$382,261.96	$382,261.96
San Pedro Amuzgos	2017	APORTACIONES FEDERALES - 2	APORTACIONES FEDERALES PARA ENTIDADES FEDERATIVAS Y MUNICIPIOS	33	FAIS MUNICIPAL Y DE LAS DEMARCACIONES TERRITORIALES DEL DISTRITO FEDERAL	I004	H. AYUNTAMIENTO MUNICIPIO DE SAN PEDRO AMUZGOS	$2,875,909.86	$2,875,909.86	$2,875,909.86	$2,875,909.86	$2,875,909.86
San Pedro Amuzgos	2017	APORTACIONES FEDERALES - 2	APORTACIONES FEDERALES PARA ENTIDADES FEDERATIVAS Y MUNICIPIOS	33	FAIS MUNICIPAL Y DE LAS DEMARCACIONES TERRITORIALES DEL DISTRITO FEDERAL	I004	H. AYUNTAMIENTO MUNICIPIO DE SAN PEDRO AMUZGOS	$3,030,646.50	$3,030,646.50	$3,030,646.50	$3,030,646.50	$3,030,646.50
San Pedro Amuzgos	2017	APORTACIONES FEDERALES - 2	APORTACIONES FEDERALES PARA ENTIDADES FEDERATIVAS Y MUNICIPIOS	33	FAIS MUNICIPAL Y DE LAS DEMARCACIONES TERRITORIALES DEL DISTRITO FEDERAL	I004	H. AYUNTAMIENTO MUNICIPIO DE SAN PEDRO AMUZGOS	$5,553,246.85	$5,553,246.85	$5,553,246.85	$5,553,246.85	$5,553,246.85
San Pedro Amuzgos	2017	APORTACIONES FEDERALES - 2	APORTACIONES FEDERALES PARA ENTIDADES FEDERATIVAS Y MUNICIPIOS	33	FAIS MUNICIPAL Y DE LAS DEMARCACIONES TERRITORIALES DEL DISTRITO FEDERAL	I004	H. AYUNTAMIENTO MUNICIPIO DE SAN PEDRO AMUZGOS	$900,000.00	$900,000.00	$900,000.00	$900,000.00	$900,000.00
San Luis Amatlán	**2017**	**APORTACIONES FEDERALES - 2**	**APORTACIONES FEDERALES PARA ENTIDADES FEDERATIVAS Y**	**33**	**FAIS MUNICIPAL Y DE LAS DEMARCACIONES TERRITORIALES DEL DISTRITO FEDERAL**	**I004**	**H. AYUNTAMIENTO SAN LUIS AMATLAN.**	**$8,805,908.92**	**$8,805,908.92**	**$8,805,908.92**	**$8,805,908.92**	**$8,805,908.92**
San Luis Amatlán	2017	APORTACIONES FEDERALES - 2	APORTACIONES FEDERALES PARA ENTIDADES FEDERATIVAS Y MUNICIPIOS	33	FAIS MUNICIPAL Y DE LAS DEMARCACIONES TERRITORIALES DEL DISTRITO FEDERAL	I004	H. AYUNTAMIENTO SAN LUIS AMATLAN.	$309,177.27	$309,177.27	$309,177.27	$309,177.27	$309,177.27
San Luis Amatlán	2017	APORTACIONES FEDERALES - 2	APORTACIONES FEDERALES PARA ENTIDADES FEDERATIVAS Y MUNICIPIOS	33	FAIS MUNICIPAL Y DE LAS DEMARCACIONES TERRITORIALES DEL DISTRITO FEDERAL	I004	H. AYUNTAMIENTO SAN LUIS AMATLAN.	$41,185.36	$41,185.36	$41,185.36	$41,185.36	$41,185.36
San Luis Amatlán	2017	APORTACIONES FEDERALES - 2	APORTACIONES FEDERALES PARA ENTIDADES FEDERATIVAS Y MUNICIPIOS	33	FAIS MUNICIPAL Y DE LAS DEMARCACIONES TERRITORIALES DEL DISTRITO FEDERAL	I004	H. AYUNTAMIENTO SAN LUIS AMATLAN.	$52,790.15	$52,790.15	$52,790.15	$52,790.15	$52,790.15
San Luis Amatlán	2017	APORTACIONES FEDERALES - 2	APORTACIONES FEDERALES PARA ENTIDADES FEDERATIVAS Y MUNICIPIOS	33	FAIS MUNICIPAL Y DE LAS DEMARCACIONES TERRITORIALES DEL DISTRITO FEDERAL	I004	H. AYUNTAMIENTO SAN LUIS AMATLAN.	$36,950.00	$36,950.00	$36,950.00	$36,950.00	$36,950.00
San Luis Amatlán	2017	APORTACIONES FEDERALES - 2	APORTACIONES FEDERALES PARA ENTIDADES FEDERATIVAS Y MUNICIPIOS	33	FAIS MUNICIPAL Y DE LAS DEMARCACIONES TERRITORIALES DEL DISTRITO FEDERAL	I004	H. AYUNTAMIENTO SAN LUIS AMATLAN.	$2,201,669.88	$2,201,669.88	$2,201,669.88	$2,201,669.88	$2,201,669.88

Municipio	Ciclo de Recurso	Tipo de Recurso	Descripción Ramo	Clave Ramo	Descripción Programa	Clave Programa	Dependencia Ejecutora	Aprobado	Modificado	Recaudado (Ministrado)	Ejercido	Pagado
San Luis Amatlán	2017	APORTACIONES FEDERALES - 2	APORTACIONES FEDERALES PARA ENTIDADES FEDERATIVAS Y MUNICIPIOS	33	FAIS MUNICIPAL Y DE LAS DEMARCACIONES TERRITORIALES DEL DISTRITO FEDERAL	I004	H. AYUNTAMIENTO SAN LUIS AMATLAN.	$3,916,333.41	$3,916,333.41	$3,916,333.41	$3,916,333.41	$3,916,333.41
San Luis Amatlán	2017	APORTACIONES FEDERALES - 2	APORTACIONES FEDERALES PARA ENTIDADES FEDERATIVAS Y MUNICIPIOS	33	FAIS MUNICIPAL Y DE LAS DEMARCACIONES TERRITORIALES DEL DISTRITO FEDERAL	I004	H. AYUNTAMIENTO SAN LUIS AMATLAN.	$2,247,802.85	$2,247,802.85	$2,247,802.85	$2,247,802.85	$2,247,802.85
Santo Domingo Tehuantepec	**2017**	**APORTACIONES FEDERALES - 2**	**APORTACIONES FEDERALES PARA ENTIDADES FEDERATIVAS Y**	**33**	**FAIS MUNICIPAL Y DE LAS DEMARCACIONES TERRITORIALES DEL DISTRITO FEDERAL**	**I004**	**H. MUNICIPIO DE SANTO DOMINGO TEHUANTEPEC**	**$52,251,042.01**	**$54,226,944.56**	**$54,226,944.56**	**$50,943,462.49**	**$50,943,462.49**
Santo Domingo Tehuantepec	2017	APORTACIONES FEDERALES - 2	APORTACIONES FEDERALES PARA ENTIDADES FEDERATIVAS Y MUNICIPIOS	33	FAIS MUNICIPAL Y DE LAS DEMARCACIONES TERRITORIALES DEL DISTRITO FEDERAL	I004	H. MUNICIPIO DE SANTO DOMINGO TEHUANTEPEC	$1,530,000.00	$0.00	$0.00	$0.00	$0.00
Santo Domingo Tehuantepec	2017	APORTACIONES FEDERALES - 2	APORTACIONES FEDERALES PARA ENTIDADES FEDERATIVAS Y MUNICIPIOS	33	FAIS MUNICIPAL Y DE LAS DEMARCACIONES TERRITORIALES DEL DISTRITO FEDERAL	I004	H. MUNICIPIO DE SANTO DOMINGO TEHUANTEPEC	$0.00	$200,000.00	$200,000.00	$200,000.00	$200,000.00
Santo Domingo Tehuantepec	2017	APORTACIONES FEDERALES - 2	APORTACIONES FEDERALES PARA ENTIDADES FEDERATIVAS Y MUNICIPIOS	33	FAIS MUNICIPAL Y DE LAS DEMARCACIONES TERRITORIALES DEL DISTRITO FEDERAL	I004	H. MUNICIPIO DE SANTO DOMINGO TEHUANTEPEC	$0.00	$1,404,088.34	$1,404,088.34	$1,404,088.34	$1,404,088.34
Santo Domingo Tehuantepec	2017	APORTACIONES FEDERALES - 2	APORTACIONES FEDERALES PARA ENTIDADES FEDERATIVAS Y MUNICIPIOS	33	FAIS MUNICIPAL Y DE LAS DEMARCACIONES TERRITORIALES DEL DISTRITO FEDERAL	I004	H. MUNICIPIO DE SANTO DOMINGO TEHUANTEPEC	$0.00	$222,720.00	$222,720.00	$222,720.00	$222,720.00
Santo Domingo Tehuantepec	2017	APORTACIONES FEDERALES - 2	APORTACIONES FEDERALES PARA ENTIDADES FEDERATIVAS Y MUNICIPIOS	33	FAIS MUNICIPAL Y DE LAS DEMARCACIONES TERRITORIALES DEL DISTRITO FEDERAL	I004	H. MUNICIPIO DE SANTO DOMINGO TEHUANTEPEC	$0.00	$88,052.93	$88,052.93	$88,052.93	$88,052.93
Santo Domingo Tehuantepec	2017	APORTACIONES FEDERALES - 2	APORTACIONES FEDERALES PARA ENTIDADES FEDERATIVAS Y MUNICIPIOS	33	FAIS MUNICIPAL Y DE LAS DEMARCACIONES TERRITORIALES DEL DISTRITO FEDERAL	I004	H. MUNICIPIO DE SANTO DOMINGO TEHUANTEPEC	$0.00	$832,995.51	$832,995.51	$832,995.51	$832,995.51
Santo Domingo Tehuantepec	2017	APORTACIONES FEDERALES - 2	APORTACIONES FEDERALES PARA ENTIDADES FEDERATIVAS Y MUNICIPIOS	33	FAIS MUNICIPAL Y DE LAS DEMARCACIONES TERRITORIALES DEL DISTRITO FEDERAL	I004	H. MUNICIPIO DE SANTO DOMINGO TEHUANTEPEC	$5,206,489.56	$11,399,996.05	$11,399,996.05	$10,774,184.68	$10,774,184.68
Santo Domingo Tehuantepec	2017	APORTACIONES FEDERALES - 2	APORTACIONES FEDERALES PARA ENTIDADES FEDERATIVAS Y MUNICIPIOS	33	FAIS MUNICIPAL Y DE LAS DEMARCACIONES TERRITORIALES DEL DISTRITO FEDERAL	I004	H. MUNICIPIO DE SANTO DOMINGO TEHUANTEPEC	$15,000,000.00	$2,073,874.33	$2,073,874.33	$1,535,000.00	$1,535,000.00
Santo Domingo Tehuantepec	2017	APORTACIONES FEDERALES - 2	APORTACIONES FEDERALES PARA ENTIDADES FEDERATIVAS Y MUNICIPIOS	33	FAIS MUNICIPAL Y DE LAS DEMARCACIONES TERRITORIALES DEL DISTRITO FEDERAL	I004	H. MUNICIPIO DE SANTO DOMINGO TEHUANTEPEC	$22,000,000.00	$2,629,354.37	$2,629,354.37	$2,490,618.41	$2,490,618.41
Santo Domingo Tehuantepec	2017	APORTACIONES FEDERALES - 2	APORTACIONES FEDERALES PARA ENTIDADES FEDERATIVAS Y MUNICIPIOS	33	FAIS MUNICIPAL Y DE LAS DEMARCACIONES TERRITORIALES DEL DISTRITO FEDERAL	I004	H. MUNICIPIO DE SANTO DOMINGO TEHUANTEPEC	$1,109,552.46	$9,132,521.89	$9,132,521.89	$8,397,216.74	$8,397,216.74
Santo Domingo Tehuantepec	2017	APORTACIONES FEDERALES - 2	APORTACIONES FEDERALES PARA ENTIDADES FEDERATIVAS Y MUNICIPIOS	33	FAIS MUNICIPAL Y DE LAS DEMARCACIONES TERRITORIALES DEL DISTRITO FEDERAL	I004	H. MUNICIPIO DE SANTO DOMINGO TEHUANTEPEC	$7,404,999.99	$26,243,341.14	$26,243,341.14	$24,998,585.88	$24,998,585.88
San Andrés Zabache	**2017**	**APORTACIONES FEDERALES - 2**	**APORTACIONES FEDERALES PARA ENTIDADES FEDERATIVAS Y**	**33**	**FAIS MUNICIPAL Y DE LAS DEMARCACIONES TERRITORIALES DEL DISTRITO FEDERAL**	**I004**	**H.AYUNTAMIENTO DE SAN ANDRES ZABACHE.**	**$1,618,479.66**	**$1,618,479.66**	**$1,618,479.66**	**$1,618,479.66**	**$1,618,479.66**
San Andrés Zabache	2017	APORTACIONES FEDERALES - 2	APORTACIONES FEDERALES PARA ENTIDADES FEDERATIVAS Y MUNICIPIOS	33	FAIS MUNICIPAL Y DE LAS DEMARCACIONES TERRITORIALES DEL DISTRITO FEDERAL	I004	H.AYUNTAMIENTO DE SAN ANDRES ZABACHE.	$900.00	$0.00	$0.00	$0.00	$0.00
San Andrés Zabache	2017	APORTACIONES FEDERALES - 2	APORTACIONES FEDERALES PARA ENTIDADES FEDERATIVAS Y MUNICIPIOS	33	FAIS MUNICIPAL Y DE LAS DEMARCACIONES TERRITORIALES DEL DISTRITO FEDERAL	I004	H.AYUNTAMIENTO DE SAN ANDRES ZABACHE.	$1,617,579.66	$0.00	$0.00	$0.00	$0.00
San Andrés Zabache	2017	APORTACIONES FEDERALES - 2	APORTACIONES FEDERALES PARA ENTIDADES FEDERATIVAS Y MUNICIPIOS	33	FAIS MUNICIPAL Y DE LAS DEMARCACIONES TERRITORIALES DEL DISTRITO FEDERAL	I004	H.AYUNTAMIENTO DE SAN ANDRES ZABACHE.	$0.00	$1,618,479.66	$1,618,479.66	$1,618,479.66	$1,618,479.66
San Bartolomé Zoogocho	**2017**	**APORTACIONES FEDERALES - 2**	**APORTACIONES FEDERALES PARA ENTIDADES FEDERATIVAS Y**	**33**	**FAIS MUNICIPAL Y DE LAS DEMARCACIONES TERRITORIALES DEL DISTRITO FEDERAL**	**I004**	**H.AYUNTAMIENTO DE SAN BARTOLOME ZOOGOCHO**	**$357,515.48**	**$357,515.48**	**$357,515.48**	**$357,515.48**	**$357,515.48**
San Bartolomé Zoogocho	2017	APORTACIONES FEDERALES - 2	APORTACIONES FEDERALES PARA ENTIDADES FEDERATIVAS Y MUNICIPIOS	33	FAIS MUNICIPAL Y DE LAS DEMARCACIONES TERRITORIALES DEL DISTRITO FEDERAL	I004	H.AYUNTAMIENTO DE SAN BARTOLOME ZOOGOCHO	$357,515.48	$357,515.48	$357,515.48	$357,515.48	$357,515.48

Municipio	Ciclo de Recurso	Tipo de Recurso	Descripción Ramo	Clave Ramo	Descripción Programa	Clave Programa	Dependencia Ejecutora	Aprobado	Modificado	Recaudado (Ministrado)	Ejercido	Pagado
San Lorenzo Texmelúcan	2017	APORTACIONES FEDERALES - 2	APORTACIONES FEDERALES PARA ENTIDADES FEDERATIVAS Y MUNICIPIOS	33	FAIS MUNICIPAL Y DE LAS DEMARCACIONES TERRITORIALES DEL DISTRITO FEDERAL	I004	H.AYUNTAMIENTO DE SAN LORENZO TEXMELUCAN	$0.00	$96,660.00	$96,660.00	$96,660.00	$96,660.00
San Lorenzo Texmelúcan	2017	APORTACIONES FEDERALES - 2	APORTACIONES FEDERALES PARA ENTIDADES FEDERATIVAS Y MUNICIPIOS	33	FAIS MUNICIPAL Y DE LAS DEMARCACIONES TERRITORIALES DEL DISTRITO FEDERAL	I004	H.AYUNTAMIENTO DE SAN LORENZO TEXMELUCAN	$0.00	$74,476.02	$74,476.02	$74,476.02	$74,476.02
San Lorenzo Texmelúcan	2017	APORTACIONES FEDERALES - 2	APORTACIONES FEDERALES PARA ENTIDADES FEDERATIVAS Y MUNICIPIOS	33	FAIS MUNICIPAL Y DE LAS DEMARCACIONES TERRITORIALES DEL DISTRITO FEDERAL	I004	H.AYUNTAMIENTO DE SAN LORENZO TEXMELUCAN	$0.00	$11,028.88	$11,028.88	$11,028.88	$11,028.88
San Lorenzo Texmelúcan	2017	APORTACIONES FEDERALES - 2	APORTACIONES FEDERALES PARA ENTIDADES FEDERATIVAS Y MUNICIPIOS	33	FAIS MUNICIPAL Y DE LAS DEMARCACIONES TERRITORIALES DEL DISTRITO FEDERAL	I004	H.AYUNTAMIENTO DE SAN LORENZO TEXMELUCAN	$498,095.40	$627,323.80	$627,323.80	$627,323.80	$627,323.80
San Lorenzo Texmelúcan	2017	APORTACIONES FEDERALES - 2	APORTACIONES FEDERALES PARA ENTIDADES FEDERATIVAS Y MUNICIPIOS	33	FAIS MUNICIPAL Y DE LAS DEMARCACIONES TERRITORIALES DEL DISTRITO FEDERAL	I004	H.AYUNTAMIENTO DE SAN LORENZO TEXMELUCAN	$3,000.00	$6,293.00	$6,293.00	$6,293.00	$6,293.00
San Lorenzo Texmelúcan	2017	APORTACIONES FEDERALES - 2	APORTACIONES FEDERALES PARA ENTIDADES FEDERATIVAS Y MUNICIPIOS	33	FAIS MUNICIPAL Y DE LAS DEMARCACIONES TERRITORIALES DEL DISTRITO FEDERAL	I004	H.AYUNTAMIENTO DE SAN LORENZO TEXMELUCAN	$0.00	$523.76	$523.76	$523.76	$523.76
San Lorenzo Texmelúcan	2017	APORTACIONES FEDERALES - 2	APORTACIONES FEDERALES PARA ENTIDADES FEDERATIVAS Y MUNICIPIOS	33	FAIS MUNICIPAL Y DE LAS DEMARCACIONES TERRITORIALES DEL DISTRITO FEDERAL	I004	H.AYUNTAMIENTO DE SAN LORENZO TEXMELUCAN	$0.00	$49,398.98	$49,398.98	$49,398.98	$49,398.98
San Lorenzo Texmelúcan	2017	APORTACIONES FEDERALES - 2	APORTACIONES FEDERALES PARA ENTIDADES FEDERATIVAS Y MUNICIPIOS	33	FAIS MUNICIPAL Y DE LAS DEMARCACIONES TERRITORIALES DEL DISTRITO FEDERAL	I004	H.AYUNTAMIENTO DE SAN LORENZO TEXMELUCAN	$332,065.56	$177,674.20	$177,674.20	$177,674.20	$177,674.20
San Lorenzo Texmelúcan	2017	APORTACIONES FEDERALES - 2	APORTACIONES FEDERALES PARA ENTIDADES FEDERATIVAS Y MUNICIPIOS	33	FAIS MUNICIPAL Y DE LAS DEMARCACIONES TERRITORIALES DEL DISTRITO FEDERAL	I004	H.AYUNTAMIENTO DE SAN LORENZO TEXMELUCAN	$1,248,000.00	$1,688,502.72	$1,688,502.72	$1,688,502.72	$1,688,502.72
San Lorenzo Texmelúcan	2017	APORTACIONES FEDERALES - 2	APORTACIONES FEDERALES PARA ENTIDADES FEDERATIVAS Y MUNICIPIOS	33	FAIS MUNICIPAL Y DE LAS DEMARCACIONES TERRITORIALES DEL DISTRITO FEDERAL	I004	H.AYUNTAMIENTO DE SAN LORENZO TEXMELUCAN	$7,724,278.20	$5,409,005.50	$5,409,005.50	$5,409,005.50	$3,980,685.15
San Lorenzo Texmelúcan	2017	APORTACIONES FEDERALES - 2	APORTACIONES FEDERALES PARA ENTIDADES FEDERATIVAS Y MUNICIPIOS	33	FAIS MUNICIPAL Y DE LAS DEMARCACIONES TERRITORIALES DEL DISTRITO FEDERAL	I004	H.AYUNTAMIENTO DE SAN LORENZO TEXMELUCAN	$4,100,000.00	$4,229,990.03	$4,229,990.03	$4,229,990.03	$4,229,990.03
San Lorenzo Texmelúcan	2017	APORTACIONES FEDERALES - 2	APORTACIONES FEDERALES PARA ENTIDADES FEDERATIVAS Y MUNICIPIOS	33	FAIS MUNICIPAL Y DE LAS DEMARCACIONES TERRITORIALES DEL DISTRITO FEDERAL	I004	H.AYUNTAMIENTO DE SAN LORENZO TEXMELUCAN	$2,698,340.80	$3,711,601.76	$3,711,601.76	$3,711,601.76	$1,360,431.49
San Lorenzo Texmelúcan	2017	APORTACIONES FEDERALES - 2	APORTACIONES FEDERALES PARA ENTIDADES FEDERATIVAS Y MUNICIPIOS	33	FAIS MUNICIPAL Y DE LAS DEMARCACIONES TERRITORIALES DEL DISTRITO FEDERAL	I004	H.AYUNTAMIENTO DE SAN LORENZO TEXMELUCAN	$2.00	$2,501,798.27	$2,501,798.27	$2,501,798.27	$2,501,798.27
San Pedro Ixtlahuaca	**2017**	**APORTACIONES FEDERALES - 2**	**APORTACIONES FEDERALES PARA ENTIDADES FEDERATIVAS Y**	**33**	**FAIS MUNICIPAL Y DE LAS DEMARCACIONES TERRITORIALES DEL DISTRITO FEDERAL**	**I004**	**H.AYUNTAMIENTO DE SAN PEDRO IXTLAHUACA.**	**$11,095,234.28**	**$11,095,234.27**	**$11,095,234.27**	**$11,095,234.27**	**$11,095,234.27**
San Pedro Ixtlahuaca	2017	APORTACIONES FEDERALES - 2	APORTACIONES FEDERALES PARA ENTIDADES FEDERATIVAS Y MUNICIPIOS	33	FAIS MUNICIPAL Y DE LAS DEMARCACIONES TERRITORIALES DEL DISTRITO FEDERAL	I004	H.AYUNTAMIENTO DE SAN PEDRO IXTLAHUACA.	$332,857.03	$332,857.03	$332,857.03	$332,857.03	$332,857.03
San Pedro Ixtlahuaca	2017	APORTACIONES FEDERALES - 2	APORTACIONES FEDERALES PARA ENTIDADES FEDERATIVAS Y MUNICIPIOS	33	FAIS MUNICIPAL Y DE LAS DEMARCACIONES TERRITORIALES DEL DISTRITO FEDERAL	I004	H.AYUNTAMIENTO DE SAN PEDRO IXTLAHUACA.	$2,000.00	$0.00	$0.00	$0.00	$0.00
San Pedro Ixtlahuaca	2017	APORTACIONES FEDERALES - 2	APORTACIONES FEDERALES PARA ENTIDADES FEDERATIVAS Y MUNICIPIOS	33	FAIS MUNICIPAL Y DE LAS DEMARCACIONES TERRITORIALES DEL DISTRITO FEDERAL	I004	H.AYUNTAMIENTO DE SAN PEDRO IXTLAHUACA.	$0.00	$98,700.00	$98,700.00	$98,700.00	$98,700.00
San Pedro Ixtlahuaca	2017	APORTACIONES FEDERALES - 2	APORTACIONES FEDERALES PARA ENTIDADES FEDERATIVAS Y MUNICIPIOS	33	FAIS MUNICIPAL Y DE LAS DEMARCACIONES TERRITORIALES DEL DISTRITO FEDERAL	I004	H.AYUNTAMIENTO DE SAN PEDRO IXTLAHUACA.	$0.00	$25,356.01	$25,356.01	$25,356.01	$25,356.01
San Pedro Ixtlahuaca	2017	APORTACIONES FEDERALES - 2	APORTACIONES FEDERALES PARA ENTIDADES FEDERATIVAS Y MUNICIPIOS	33	FAIS MUNICIPAL Y DE LAS DEMARCACIONES TERRITORIALES DEL DISTRITO FEDERAL	I004	H.AYUNTAMIENTO DE SAN PEDRO IXTLAHUACA.	$0.00	$61,986.68	$61,986.68	$61,986.68	$61,986.68
San Pedro Ixtlahuaca	2017	APORTACIONES FEDERALES - 2	APORTACIONES FEDERALES PARA ENTIDADES FEDERATIVAS Y MUNICIPIOS	33	FAIS MUNICIPAL Y DE LAS DEMARCACIONES TERRITORIALES DEL DISTRITO FEDERAL	I004	H.AYUNTAMIENTO DE SAN PEDRO IXTLAHUACA.	$0.00	$27,912.00	$27,912.00	$27,912.00	$27,912.00
San Pedro Ixtlahuaca	2017	APORTACIONES FEDERALES - 2	APORTACIONES FEDERALES PARA ENTIDADES FEDERATIVAS Y MUNICIPIOS	33	FAIS MUNICIPAL Y DE LAS DEMARCACIONES TERRITORIALES DEL DISTRITO FEDERAL	I004	H.AYUNTAMIENTO DE SAN PEDRO IXTLAHUACA.	$0.00	$7,950.00	$7,950.00	$7,950.00	$7,950.00

Municipio	Ciclo de Recurso	Tipo de Recurso	Descripción Ramo	Clave Ramo	Descripción Programa	Clave Programa	Dependencia Ejecutora	Aprobado	Modificado	Recaudado (Ministrado)	Ejercido	Pagado
San Pedro Ixtlahuaca	2017	APORTACIONES FEDERALES - 2	APORTACIONES FEDERALES PARA ENTIDADES FEDERATIVAS Y MUNICIPIOS	33	FAIS MUNICIPAL Y DE LAS DEMARCACIONES TERRITORIALES DEL DISTRITO FEDERAL	I004	H.AYUNTAMIENTO DE SAN PEDRO IXTLAHUACA.	$1,823,600.00	$817,459.30	$817,459.30	$817,459.30	$817,459.30
San Pedro Ixtlahuaca	2017	APORTACIONES FEDERALES - 2	APORTACIONES FEDERALES PARA ENTIDADES FEDERATIVAS Y MUNICIPIOS	33	FAIS MUNICIPAL Y DE LAS DEMARCACIONES TERRITORIALES DEL DISTRITO FEDERAL	I004	H.AYUNTAMIENTO DE SAN PEDRO IXTLAHUACA.	$8,936,777.25	$9,723,013.25	$9,723,013.25	$9,723,013.25	$9,723,013.25
San Pedro y San Pablo Teposcolula	**2017**	**APORTACIONES FEDERALES - 2**	**APORTACIONES FEDERALES PARA ENTIDADES FEDERATIVAS Y**	**33**	**FAIS MUNICIPAL Y DE LAS DEMARCACIONES TERRITORIALES DEL DISTRITO FEDERAL**	**I004**	**H.AYUNTAMIENTO DE SAN PEDRO Y SAN PABLO TEPOSCOLULA**	**$3,720,268.72**	**$3,720,268.72**	**$3,720,268.72**	**$3,720,268.72**	**$3,720,268.72**
San Pedro y San Pablo Teposcolula	2017	APORTACIONES FEDERALES - 2	APORTACIONES FEDERALES PARA ENTIDADES FEDERATIVAS Y MUNICIPIOS	33	FAIS MUNICIPAL Y DE LAS DEMARCACIONES TERRITORIALES DEL DISTRITO FEDERAL	I004	H.AYUNTAMIENTO DE SAN PEDRO Y SAN PABLO TEPOSCOLULA	$104,680.00	$104,680.00	$104,680.00	$104,680.00	$104,680.00
San Pedro y San Pablo Teposcolula	2017	APORTACIONES FEDERALES - 2	APORTACIONES FEDERALES PARA ENTIDADES FEDERATIVAS Y MUNICIPIOS	33	FAIS MUNICIPAL Y DE LAS DEMARCACIONES TERRITORIALES DEL DISTRITO FEDERAL	I004	H.AYUNTAMIENTO DE SAN PEDRO Y SAN PABLO TEPOSCOLULA	$2,551,116.17	$2,551,116.17	$2,551,116.17	$2,551,116.17	$2,551,116.17
San Pedro y San Pablo Teposcolula	2017	APORTACIONES FEDERALES - 2	APORTACIONES FEDERALES PARA ENTIDADES FEDERATIVAS Y MUNICIPIOS	33	FAIS MUNICIPAL Y DE LAS DEMARCACIONES TERRITORIALES DEL DISTRITO FEDERAL	I004	H.AYUNTAMIENTO DE SAN PEDRO Y SAN PABLO TEPOSCOLULA	$375,000.00	$375,000.00	$375,000.00	$375,000.00	$375,000.00
San Pedro y San Pablo Teposcolula	2017	APORTACIONES FEDERALES - 2	APORTACIONES FEDERALES PARA ENTIDADES FEDERATIVAS Y MUNICIPIOS	33	FAIS MUNICIPAL Y DE LAS DEMARCACIONES TERRITORIALES DEL DISTRITO FEDERAL	I004	H.AYUNTAMIENTO DE SAN PEDRO Y SAN PABLO TEPOSCOLULA	$689,472.55	$689,472.55	$689,472.55	$689,472.55	$689,472.55
San Martín Lachilá	**2017**	**APORTACIONES FEDERALES - 2**	**APORTACIONES FEDERALES PARA ENTIDADES FEDERATIVAS Y**	**33**	**FAIS MUNICIPAL Y DE LAS DEMARCACIONES TERRITORIALES DEL DISTRITO FEDERAL**	**I004**	**H.AYUNTAMIENTO SAN MARTIN LACHILA 0001**	**$1,622,758.58**	**$1,775,223.63**	**$1,775,223.63**	**$1,774,806.85**	**$1,774,806.85**
San Martín Lachilá	2017	APORTACIONES FEDERALES - 2	APORTACIONES FEDERALES PARA ENTIDADES FEDERATIVAS Y MUNICIPIOS	33	FAIS MUNICIPAL Y DE LAS DEMARCACIONES TERRITORIALES DEL DISTRITO FEDERAL	I004	H.AYUNTAMIENTO SAN MARTIN LACHILA 0001	$0.00	$53,244.21	$53,244.21	$53,244.21	$53,244.21
San Martín Lachilá	2017	APORTACIONES FEDERALES - 2	APORTACIONES FEDERALES PARA ENTIDADES FEDERATIVAS Y MUNICIPIOS	33	FAIS MUNICIPAL Y DE LAS DEMARCACIONES TERRITORIALES DEL DISTRITO FEDERAL	I004	H.AYUNTAMIENTO SAN MARTIN LACHILA 0001	$416.78	$416.78	$416.78	$0.00	$0.00
San Martín Lachilá	2017	APORTACIONES FEDERALES - 2	APORTACIONES FEDERALES PARA ENTIDADES FEDERATIVAS Y MUNICIPIOS	33	FAIS MUNICIPAL Y DE LAS DEMARCACIONES TERRITORIALES DEL DISTRITO FEDERAL	I004	H.AYUNTAMIENTO SAN MARTIN LACHILA 0001	$600,000.00	$572,144.35	$572,144.35	$572,144.35	$572,144.35
San Martín Lachilá	2017	APORTACIONES FEDERALES - 2	APORTACIONES FEDERALES PARA ENTIDADES FEDERATIVAS Y MUNICIPIOS	33	FAIS MUNICIPAL Y DE LAS DEMARCACIONES TERRITORIALES DEL DISTRITO FEDERAL	I004	H.AYUNTAMIENTO SAN MARTIN LACHILA 0001	$779,341.80	$899,418.29	$899,418.29	$899,418.29	$899,418.29
San Martín Lachilá	2017	APORTACIONES FEDERALES - 2	APORTACIONES FEDERALES PARA ENTIDADES FEDERATIVAS Y MUNICIPIOS	33	FAIS MUNICIPAL Y DE LAS DEMARCACIONES TERRITORIALES DEL DISTRITO FEDERAL	I004	H.AYUNTAMIENTO SAN MARTIN LACHILA 0001	$243,000.00	$250,000.00	$250,000.00	$250,000.00	$250,000.00
San Miguel Yotao	**2017**	**APORTACIONES FEDERALES - 2**	**APORTACIONES FEDERALES PARA ENTIDADES FEDERATIVAS Y**	**33**	**FAIS MUNICIPAL Y DE LAS DEMARCACIONES TERRITORIALES DEL DISTRITO FEDERAL**	**I004**	**H.AYUNTAMIENTO SAN MIGUEL YOTAO IXTLAN OAX**	**$837,506.50**	**$837,506.50**	**$837,506.50**	**$837,506.50**	**$837,506.50**
San Miguel Yotao	2017	APORTACIONES FEDERALES - 2	APORTACIONES FEDERALES PARA ENTIDADES FEDERATIVAS Y MUNICIPIOS	33	FAIS MUNICIPAL Y DE LAS DEMARCACIONES TERRITORIALES DEL DISTRITO FEDERAL	I004	H.AYUNTAMIENTO SAN MIGUEL YOTAO IXTLAN OAX	$837,506.50	$837,506.50	$837,506.50	$837,506.50	$837,506.50
San Lorenzo Texmelúcan	**2017**	**APORTACIONES FEDERALES - 2**	**APORTACIONES FEDERALES PARA ENTIDADES FEDERATIVAS Y**	**33**	**FAIS MUNICIPAL Y DE LAS DEMARCACIONES TERRITORIALES DEL DISTRITO FEDERAL**	**I004**	**H.Ayuntamiento de San Lorenzo Texmelucan**	**$16,603,781.96**	**$18,584,276.92**	**$18,584,276.92**	**$18,584,276.92**	**$14,804,786.30**
San Francisco Logueche	**2017**	**APORTACIONES FEDERALES - 2**	**APORTACIONES FEDERALES PARA ENTIDADES FEDERATIVAS Y**	**33**	**FAIS MUNICIPAL Y DE LAS DEMARCACIONES TERRITORIALES DEL DISTRITO FEDERAL**	**I004**	**H.SAN FRANCISCO LOGUECHE**	**$7,418,477.58**	**$7,418,477.58**	**$7,418,477.58**	**$7,418,477.58**	**$7,418,477.58**
San Francisco Logueche	2017	APORTACIONES FEDERALES - 2	APORTACIONES FEDERALES PARA ENTIDADES FEDERATIVAS Y MUNICIPIOS	33	FAIS MUNICIPAL Y DE LAS DEMARCACIONES TERRITORIALES DEL DISTRITO FEDERAL	I004	H.SAN FRANCISCO LOGUECHE	$222,560.28	$222,560.28	$222,560.28	$222,560.28	$222,560.28
San Francisco Logueche	2017	APORTACIONES FEDERALES - 2	APORTACIONES FEDERALES PARA ENTIDADES FEDERATIVAS Y MUNICIPIOS	33	FAIS MUNICIPAL Y DE LAS DEMARCACIONES TERRITORIALES DEL DISTRITO FEDERAL	I004	H.SAN FRANCISCO LOGUECHE	$14,000.00	$14,000.00	$14,000.00	$14,000.00	$14,000.00
San Francisco Logueche	2017	APORTACIONES FEDERALES - 2	APORTACIONES FEDERALES PARA ENTIDADES FEDERATIVAS Y MUNICIPIOS	33	FAIS MUNICIPAL Y DE LAS DEMARCACIONES TERRITORIALES DEL DISTRITO FEDERAL	I004	H.SAN FRANCISCO LOGUECHE	$863,533.96	$863,533.96	$863,533.96	$863,533.96	$863,533.96

Municipio	Ciclo de Recurso	Tipo de Recurso	Descripción Ramo	Clave Ramo	Descripción Programa	Clave Programa	Dependencia Ejecutora	Aprobado	Modificado	Recaudado (Ministrado)	Ejercido	Pagado
San Francisco Logueche	2017	APORTACIONES FEDERALES - 2	APORTACIONES FEDERALES PARA ENTIDADES FEDERATIVAS Y MUNICIPIOS	33	FAIS MUNICIPAL Y DE LAS DEMARCACIONES TERRITORIALES DEL DISTRITO FEDERAL	I004	H.SAN FRANCISCO LOGUECHE	$5,772,431.87	$5,772,431.87	$5,772,431.87	$5,772,431.87	$5,772,431.87
San Francisco Logueche	2017	APORTACIONES FEDERALES - 2	APORTACIONES FEDERALES PARA ENTIDADES FEDERATIVAS Y MUNICIPIOS	33	FAIS MUNICIPAL Y DE LAS DEMARCACIONES TERRITORIALES DEL DISTRITO FEDERAL	I004	H.SAN FRANCISCO LOGUECHE	$545,951.47	$545,951.47	$545,951.47	$545,951.47	$545,951.47
Heroica Ciudad de Tlaxiaco	**2017**	**APORTACIONES FEDERALES - 2**	**APORTACIONES FEDERALES PARA ENTIDADES FEDERATIVAS Y MUNICIPIOS**	**33**	**FAIS MUNICIPAL Y DE LAS DEMARCACIONES TERRITORIALES DEL DISTRITO FEDERAL**	**I004**	**HEROICA CIUDAD DE TLAXIACO IV**	**$49,277,954.61**	**$51,752,174.42**	**$51,752,174.42**	**$51,752,174.42**	**$40,890,103.72**
Heroica Ciudad de Tlaxiaco	2017	APORTACIONES FEDERALES - 2	APORTACIONES FEDERALES PARA ENTIDADES FEDERATIVAS Y MUNICIPIOS	33	FAIS MUNICIPAL Y DE LAS DEMARCACIONES TERRITORIALES DEL DISTRITO FEDERAL	I004	HEROICA CIUDAD DE TLAXIACO IV	$2,463,897.73	$2,587,608.72	$2,587,608.72	$2,587,608.72	$2,587,608.72
Heroica Ciudad de Tlaxiaco	2017	APORTACIONES FEDERALES - 2	APORTACIONES FEDERALES PARA ENTIDADES FEDERATIVAS Y MUNICIPIOS	33	FAIS MUNICIPAL Y DE LAS DEMARCACIONES TERRITORIALES DEL DISTRITO FEDERAL	I004	HEROICA CIUDAD DE TLAXIACO IV	$46,814,056.88	$49,164,565.70	$49,164,565.70	$49,164,565.70	$38,302,495.00
San Pablo Yaganiza	**2017**	**APORTACIONES FEDERALES - 2**	**APORTACIONES FEDERALES PARA ENTIDADES FEDERATIVAS Y MUNICIPIOS**	**33**	**FAIS MUNICIPAL Y DE LAS DEMARCACIONES TERRITORIALES DEL DISTRITO FEDERAL**	**I004**	**HONORABLE AYUNTAMIENTO**	**$1,798,641.42**	**$1,798,641.42**	**$1,798,641.42**	**$1,798,641.42**	**$1,798,641.42**
San Pablo Yaganiza	2017	APORTACIONES FEDERALES - 2	APORTACIONES FEDERALES PARA ENTIDADES FEDERATIVAS Y MUNICIPIOS	33	FAIS MUNICIPAL Y DE LAS DEMARCACIONES TERRITORIALES DEL DISTRITO FEDERAL	I004	HONORABLE AYUNTAMIENTO	$0.00	$344,839.40	$344,839.40	$344,839.40	$344,839.40
San Pablo Yaganiza	2017	APORTACIONES FEDERALES - 2	APORTACIONES FEDERALES PARA ENTIDADES FEDERATIVAS Y MUNICIPIOS	33	FAIS MUNICIPAL Y DE LAS DEMARCACIONES TERRITORIALES DEL DISTRITO FEDERAL	I004	HONORABLE AYUNTAMIENTO	$0.00	$125,947.00	$125,947.00	$125,947.00	$125,947.00
San Pablo Yaganiza	2017	APORTACIONES FEDERALES - 2	APORTACIONES FEDERALES PARA ENTIDADES FEDERATIVAS Y MUNICIPIOS	33	FAIS MUNICIPAL Y DE LAS DEMARCACIONES TERRITORIALES DEL DISTRITO FEDERAL	I004	HONORABLE AYUNTAMIENTO	$0.00	$48,996.34	$48,996.34	$48,996.34	$48,996.34
San Pablo Yaganiza	2017	APORTACIONES FEDERALES - 2	APORTACIONES FEDERALES PARA ENTIDADES FEDERATIVAS Y MUNICIPIOS	33	FAIS MUNICIPAL Y DE LAS DEMARCACIONES TERRITORIALES DEL DISTRITO FEDERAL	I004	HONORABLE AYUNTAMIENTO	$0.00	$10,152.32	$10,152.32	$10,152.32	$10,152.32
San Pablo Yaganiza	2017	APORTACIONES FEDERALES - 2	APORTACIONES FEDERALES PARA ENTIDADES FEDERATIVAS Y MUNICIPIOS	33	FAIS MUNICIPAL Y DE LAS DEMARCACIONES TERRITORIALES DEL DISTRITO FEDERAL	I004	HONORABLE AYUNTAMIENTO	$0.00	$10,109.40	$10,109.40	$10,109.40	$10,109.40
San Pablo Yaganiza	2017	APORTACIONES FEDERALES - 2	APORTACIONES FEDERALES PARA ENTIDADES FEDERATIVAS Y MUNICIPIOS	33	FAIS MUNICIPAL Y DE LAS DEMARCACIONES TERRITORIALES DEL DISTRITO FEDERAL	I004	HONORABLE AYUNTAMIENTO	$0.00	$1,103,024.54	$1,103,024.54	$1,103,024.54	$1,103,024.54
San Pablo Yaganiza	2017	APORTACIONES FEDERALES - 2	APORTACIONES FEDERALES PARA ENTIDADES FEDERATIVAS Y MUNICIPIOS	33	FAIS MUNICIPAL Y DE LAS DEMARCACIONES TERRITORIALES DEL DISTRITO FEDERAL	I004	HONORABLE AYUNTAMIENTO	$0.00	$38,999.73	$38,999.73	$38,999.73	$38,999.73
San Pablo Yaganiza	2017	APORTACIONES FEDERALES - 2	APORTACIONES FEDERALES PARA ENTIDADES FEDERATIVAS Y MUNICIPIOS	33	FAIS MUNICIPAL Y DE LAS DEMARCACIONES TERRITORIALES DEL DISTRITO FEDERAL	I004	HONORABLE AYUNTAMIENTO	$0.00	$116,572.69	$116,572.69	$116,572.69	$116,572.69
San Pablo Yaganiza	2017	APORTACIONES FEDERALES - 2	APORTACIONES FEDERALES PARA ENTIDADES FEDERATIVAS Y MUNICIPIOS	33	FAIS MUNICIPAL Y DE LAS DEMARCACIONES TERRITORIALES DEL DISTRITO FEDERAL	I004	HONORABLE AYUNTAMIENTO	$1,798,641.42	$0.00	$0.00	$0.00	$0.00
San Agustín Loxicha	**2017**	**APORTACIONES FEDERALES - 2**	**APORTACIONES FEDERALES PARA ENTIDADES FEDERATIVAS Y MUNICIPIOS**	**33**	**FAIS MUNICIPAL Y DE LAS DEMARCACIONES TERRITORIALES DEL DISTRITO FEDERAL**	**I004**	**HONORABLE AYUNTAMIENTO DE SAN AGUSTIN LOXICHA.**	**$68,907,871.91**	**$74,510,202.84**	**$74,510,202.84**	**$74,510,202.84**	**$74,510,202.84**
San Agustín Loxicha	2017	APORTACIONES FEDERALES - 2	APORTACIONES FEDERALES PARA ENTIDADES FEDERATIVAS Y MUNICIPIOS	33	FAIS MUNICIPAL Y DE LAS DEMARCACIONES TERRITORIALES DEL DISTRITO FEDERAL	I004	HONORABLE AYUNTAMIENTO DE SAN AGUSTIN LOXICHA.	$2,445,393.00	$2,235,306.09	$2,235,306.09	$2,235,306.09	$2,235,306.09
San Agustín Loxicha	2017	APORTACIONES FEDERALES - 2	APORTACIONES FEDERALES PARA ENTIDADES FEDERATIVAS Y MUNICIPIOS	33	FAIS MUNICIPAL Y DE LAS DEMARCACIONES TERRITORIALES DEL DISTRITO FEDERAL	I004	HONORABLE AYUNTAMIENTO DE SAN AGUSTIN LOXICHA.	$600,000.00	$0.00	$0.00	$0.00	$0.00
San Agustín Loxicha	2017	APORTACIONES FEDERALES - 2	APORTACIONES FEDERALES PARA ENTIDADES FEDERATIVAS Y MUNICIPIOS	33	FAIS MUNICIPAL Y DE LAS DEMARCACIONES TERRITORIALES DEL DISTRITO FEDERAL	I004	HONORABLE AYUNTAMIENTO DE SAN AGUSTIN LOXICHA.	$400,000.00	$0.00	$0.00	$0.00	$0.00
San Agustín Loxicha	2017	APORTACIONES FEDERALES - 2	APORTACIONES FEDERALES PARA ENTIDADES FEDERATIVAS Y MUNICIPIOS	33	FAIS MUNICIPAL Y DE LAS DEMARCACIONES TERRITORIALES DEL DISTRITO FEDERAL	I004	HONORABLE AYUNTAMIENTO DE SAN AGUSTIN LOXICHA.	$18,910,000.00	$16,085,298.63	$16,085,298.63	$16,085,298.63	$16,085,298.63

Municipio	Ciclo de Recurso	Tipo de Recurso	Descripción Ramo	Clave Ramo	Descripción Programa	Clave Programa	Dependencia Ejecutora	Aprobado	Modificado	Recaudado (Ministrado)	Ejercido	Pagado
San Agustín Loxicha	2017	APORTACIONES FEDERALES - 2	APORTACIONES FEDERALES PARA ENTIDADES FEDERATIVAS Y MUNICIPIOS	33	FAIS MUNICIPAL Y DE LAS DEMARCACIONES TERRITORIALES DEL DISTRITO FEDERAL	I004	HONORABLE AYUNTAMIENTO DE SAN AGUSTIN LOXICHA.	$35,522,478.91	$34,349,506.38	$34,349,506.38	$34,349,506.38	$34,349,506.38
San Agustín Loxicha	2017	APORTACIONES FEDERALES - 2	APORTACIONES FEDERALES PARA ENTIDADES FEDERATIVAS Y MUNICIPIOS	33	FAIS MUNICIPAL Y DE LAS DEMARCACIONES TERRITORIALES DEL DISTRITO FEDERAL	I004	HONORABLE AYUNTAMIENTO DE SAN AGUSTIN LOXICHA.	$0.00	$1,605,943.21	$1,605,943.21	$1,605,943.21	$1,605,943.21
San Agustín Loxicha	2017	APORTACIONES FEDERALES - 2	APORTACIONES FEDERALES PARA ENTIDADES FEDERATIVAS Y MUNICIPIOS	33	FAIS MUNICIPAL Y DE LAS DEMARCACIONES TERRITORIALES DEL DISTRITO FEDERAL	I004	HONORABLE AYUNTAMIENTO DE SAN AGUSTIN LOXICHA.	$11,030,000.00	$18,019,828.90	$18,019,828.90	$18,019,828.90	$18,019,828.90
San Agustín Loxicha	2017	APORTACIONES FEDERALES - 2	APORTACIONES FEDERALES PARA ENTIDADES FEDERATIVAS Y MUNICIPIOS	33	FAIS MUNICIPAL Y DE LAS DEMARCACIONES TERRITORIALES DEL DISTRITO FEDERAL	I004	HONORABLE AYUNTAMIENTO DE SAN AGUSTIN LOXICHA.	$0.00	$2,214,319.63	$2,214,319.63	$2,214,319.63	$2,214,319.63
San Cristóbal Amatlán	**2017**	**APORTACIONES FEDERALES - 2**	**APORTACIONES FEDERALES PARA ENTIDADES FEDERATIVAS Y MUNICIPIOS**	**33**	**FAIS MUNICIPAL Y DE LAS DEMARCACIONES TERRITORIALES DEL DISTRITO FEDERAL**	**I004**	**HONORABLE AYUNTAMIENTO DE SAN CRISTOBAL AMATˌN**	**$14,778,058.95**	**$14,778,058.95**	**$14,778,058.95**	**$14,778,058.95**	**$14,778,058.95**
San Cristóbal Amatlán	2017	APORTACIONES FEDERALES - 2	APORTACIONES FEDERALES PARA ENTIDADES FEDERATIVAS Y MUNICIPIOS	33	FAIS MUNICIPAL Y DE LAS DEMARCACIONES TERRITORIALES DEL DISTRITO FEDERAL	I004	HONORABLE AYUNTAMIENTO DE SAN CRISTOBAL AMATˌN	$407,656.29	$0.00	$0.00	$0.00	$0.00
San Cristóbal Amatlán	2017	APORTACIONES FEDERALES - 2	APORTACIONES FEDERALES PARA ENTIDADES FEDERATIVAS Y MUNICIPIOS	33	FAIS MUNICIPAL Y DE LAS DEMARCACIONES TERRITORIALES DEL DISTRITO FEDERAL	I004	HONORABLE AYUNTAMIENTO DE SAN CRISTOBAL AMATˌN	$532,853.11	$0.00	$0.00	$0.00	$0.00
San Cristóbal Amatlán	2017	APORTACIONES FEDERALES - 2	APORTACIONES FEDERALES PARA ENTIDADES FEDERATIVAS Y MUNICIPIOS	33	FAIS MUNICIPAL Y DE LAS DEMARCACIONES TERRITORIALES DEL DISTRITO FEDERAL	I004	HONORABLE AYUNTAMIENTO DE SAN CRISTOBAL AMATˌN	$1,000.00	$0.00	$0.00	$0.00	$0.00
San Cristóbal Amatlán	2017	APORTACIONES FEDERALES - 2	APORTACIONES FEDERALES PARA ENTIDADES FEDERATIVAS Y MUNICIPIOS	33	FAIS MUNICIPAL Y DE LAS DEMARCACIONES TERRITORIALES DEL DISTRITO FEDERAL	I004	HONORABLE AYUNTAMIENTO DE SAN CRISTOBAL AMATˌN	$269,785.89	$0.00	$0.00	$0.00	$0.00
San Cristóbal Amatlán	2017	APORTACIONES FEDERALES - 2	APORTACIONES FEDERALES PARA ENTIDADES FEDERATIVAS Y MUNICIPIOS	33	FAIS MUNICIPAL Y DE LAS DEMARCACIONES TERRITORIALES DEL DISTRITO FEDERAL	I004	HONORABLE AYUNTAMIENTO DE SAN CRISTOBAL AMATˌN	$1,098,929.49	$0.00	$0.00	$0.00	$0.00
San Cristóbal Amatlán	2017	APORTACIONES FEDERALES - 2	APORTACIONES FEDERALES PARA ENTIDADES FEDERATIVAS Y MUNICIPIOS	33	FAIS MUNICIPAL Y DE LAS DEMARCACIONES TERRITORIALES DEL DISTRITO FEDERAL	I004	HONORABLE AYUNTAMIENTO DE SAN CRISTOBAL AMATˌN	$2,255,364.59	$6,006,256.23	$6,006,256.23	$6,006,256.23	$6,006,256.23
San Cristóbal Amatlán	2017	APORTACIONES FEDERALES - 2	APORTACIONES FEDERALES PARA ENTIDADES FEDERATIVAS Y MUNICIPIOS	33	FAIS MUNICIPAL Y DE LAS DEMARCACIONES TERRITORIALES DEL DISTRITO FEDERAL	I004	HONORABLE AYUNTAMIENTO DE SAN CRISTOBAL AMATˌN	$4,262,500.20	$4,819,586.00	$4,819,586.00	$4,819,586.00	$4,819,586.00
San Cristóbal Amatlán	2017	APORTACIONES FEDERALES - 2	APORTACIONES FEDERALES PARA ENTIDADES FEDERATIVAS Y MUNICIPIOS	33	FAIS MUNICIPAL Y DE LAS DEMARCACIONES TERRITORIALES DEL DISTRITO FEDERAL	I004	HONORABLE AYUNTAMIENTO DE SAN CRISTOBAL AMATˌN	$5,949,969.38	$1,942,216.72	$1,942,216.72	$1,942,216.72	$1,942,216.72
San Cristóbal Amatlán	2017	APORTACIONES FEDERALES - 2	APORTACIONES FEDERALES PARA ENTIDADES FEDERATIVAS Y MUNICIPIOS	33	FAIS MUNICIPAL Y DE LAS DEMARCACIONES TERRITORIALES DEL DISTRITO FEDERAL	I004	HONORABLE AYUNTAMIENTO DE SAN CRISTOBAL AMATˌN	$0.00	$2,010,000.00	$2,010,000.00	$2,010,000.00	$2,010,000.00
San Lorenzo	**2017**	**APORTACIONES FEDERALES - 2**	**APORTACIONES FEDERALES PARA ENTIDADES FEDERATIVAS Y MUNICIPIOS**	**33**	**FAIS MUNICIPAL Y DE LAS DEMARCACIONES TERRITORIALES DEL DISTRITO FEDERAL**	**I004**	**HONORABLE AYUNTAMIENTO DE SAN LORENZO**	**$15,928,501.88**	**$15,928,501.88**	**$15,928,501.88**	**$13,862,285.16**	**$13,862,285.16**
San Lorenzo	2017	APORTACIONES FEDERALES - 2	APORTACIONES FEDERALES PARA ENTIDADES FEDERATIVAS Y MUNICIPIOS	33	FAIS MUNICIPAL Y DE LAS DEMARCACIONES TERRITORIALES DEL DISTRITO FEDERAL	I004	HONORABLE AYUNTAMIENTO DE SAN LORENZO	$667,855.06	$667,855.06	$667,855.06	$667,855.06	$667,855.06
San Lorenzo	2017	APORTACIONES FEDERALES - 2	APORTACIONES FEDERALES PARA ENTIDADES FEDERATIVAS Y MUNICIPIOS	33	FAIS MUNICIPAL Y DE LAS DEMARCACIONES TERRITORIALES DEL DISTRITO FEDERAL	I004	HONORABLE AYUNTAMIENTO DE SAN LORENZO	$72,000.00	$72,000.00	$72,000.00	$72,000.00	$72,000.00
San Lorenzo	2017	APORTACIONES FEDERALES - 2	APORTACIONES FEDERALES PARA ENTIDADES FEDERATIVAS Y MUNICIPIOS	33	FAIS MUNICIPAL Y DE LAS DEMARCACIONES TERRITORIALES DEL DISTRITO FEDERAL	I004	HONORABLE AYUNTAMIENTO DE SAN LORENZO	$56,570.00	$56,570.00	$56,570.00	$56,570.00	$56,570.00
San Lorenzo	2017	APORTACIONES FEDERALES - 2	APORTACIONES FEDERALES PARA ENTIDADES FEDERATIVAS Y MUNICIPIOS	33	FAIS MUNICIPAL Y DE LAS DEMARCACIONES TERRITORIALES DEL DISTRITO FEDERAL	I004	HONORABLE AYUNTAMIENTO DE SAN LORENZO	$600,000.00	$600,000.00	$600,000.00	$600,000.00	$600,000.00
San Lorenzo	2017	APORTACIONES FEDERALES - 2	APORTACIONES FEDERALES PARA ENTIDADES FEDERATIVAS Y MUNICIPIOS	33	FAIS MUNICIPAL Y DE LAS DEMARCACIONES TERRITORIALES DEL DISTRITO FEDERAL	I004	HONORABLE AYUNTAMIENTO DE SAN LORENZO	$4,758,179.62	$4,758,179.62	$4,758,179.62	$2,691,962.90	$2,691,962.90

Municipio	Ciclo de Recurso	Tipo de Recurso	Descripción Ramo	Clave Ramo	Descripción Programa	Clave Programa	Dependencia Ejecutora	Aprobado	Modificado	Recaudado (Ministrado)	Ejercido	Pagado
San Lorenzo	2017	APORTACIONES FEDERALES - 2	APORTACIONES FEDERALES PARA ENTIDADES FEDERATIVAS Y MUNICIPIOS	33	FAIS MUNICIPAL Y DE LAS DEMARCACIONES TERRITORIALES DEL DISTRITO FEDERAL	I004	HONORABLE AYUNTAMIENTO DE SAN LORENZO	$5,382,595.48	$5,382,595.48	$5,382,595.48	$5,382,595.48	$5,382,595.48
San Lorenzo	2017	APORTACIONES FEDERALES - 2	APORTACIONES FEDERALES PARA ENTIDADES FEDERATIVAS Y MUNICIPIOS	33	FAIS MUNICIPAL Y DE LAS DEMARCACIONES TERRITORIALES DEL DISTRITO FEDERAL	I004	HONORABLE AYUNTAMIENTO DE SAN LORENZO	$1,400,000.00	$1,400,000.00	$1,400,000.00	$1,400,000.00	$1,400,000.00
San Lorenzo	2017	APORTACIONES FEDERALES - 2	APORTACIONES FEDERALES PARA ENTIDADES FEDERATIVAS Y MUNICIPIOS	33	FAIS MUNICIPAL Y DE LAS DEMARCACIONES TERRITORIALES DEL DISTRITO FEDERAL	I004	HONORABLE AYUNTAMIENTO DE SAN LORENZO	$2,991,301.72	$2,991,301.72	$2,991,301.72	$2,991,301.72	$2,991,301.72
San Miguel Chicahua	**2017**	**APORTACIONES FEDERALES - 2**	**APORTACIONES FEDERALES PARA ENTIDADES FEDERATIVAS Y**	**33**	**FAIS MUNICIPAL Y DE LAS DEMARCACIONES TERRITORIALES DEL DISTRITO FEDERAL**	**I004**	**HONORABLE AYUNTAMIENTO DE SAN MIGUEL CHICAHUA.**	**$5,458,311.08**	**$5,787,004.63**	**$5,787,004.63**	**$5,787,004.63**	**$5,787,004.63**
San Miguel Chicahua	2017	APORTACIONES FEDERALES - 2	APORTACIONES FEDERALES PARA ENTIDADES FEDERATIVAS Y MUNICIPIOS	33	FAIS MUNICIPAL Y DE LAS DEMARCACIONES TERRITORIALES DEL DISTRITO FEDERAL	I004	HONORABLE AYUNTAMIENTO DE SAN MIGUEL CHICAHUA.	$233,610.12	$173,610.14	$173,610.14	$173,610.14	$173,610.14
San Miguel Chicahua	2017	APORTACIONES FEDERALES - 2	APORTACIONES FEDERALES PARA ENTIDADES FEDERATIVAS Y MUNICIPIOS	33	FAIS MUNICIPAL Y DE LAS DEMARCACIONES TERRITORIALES DEL DISTRITO FEDERAL	I004	HONORABLE AYUNTAMIENTO DE SAN MIGUEL CHICAHUA.	$49,156.55	$60,740.00	$60,740.00	$60,740.00	$60,740.00
San Miguel Chicahua	2017	APORTACIONES FEDERALES - 2	APORTACIONES FEDERALES PARA ENTIDADES FEDERATIVAS Y MUNICIPIOS	33	FAIS MUNICIPAL Y DE LAS DEMARCACIONES TERRITORIALES DEL DISTRITO FEDERAL	I004	HONORABLE AYUNTAMIENTO DE SAN MIGUEL CHICAHUA.	$0.00	$427,647.73	$427,647.73	$427,647.73	$427,647.73
San Miguel Chicahua	2017	APORTACIONES FEDERALES - 2	APORTACIONES FEDERALES PARA ENTIDADES FEDERATIVAS Y MUNICIPIOS	33	FAIS MUNICIPAL Y DE LAS DEMARCACIONES TERRITORIALES DEL DISTRITO FEDERAL	I004	HONORABLE AYUNTAMIENTO DE SAN MIGUEL CHICAHUA.	$2,147,944.41	$1,561,258.85	$1,561,258.85	$1,561,258.85	$1,561,258.85
San Miguel Chicahua	2017	APORTACIONES FEDERALES - 2	APORTACIONES FEDERALES PARA ENTIDADES FEDERATIVAS Y MUNICIPIOS	33	FAIS MUNICIPAL Y DE LAS DEMARCACIONES TERRITORIALES DEL DISTRITO FEDERAL	I004	HONORABLE AYUNTAMIENTO DE SAN MIGUEL CHICAHUA.	$1,000,300.00	$1,434,599.66	$1,434,599.66	$1,434,599.66	$1,434,599.66
San Miguel Chicahua	2017	APORTACIONES FEDERALES - 2	APORTACIONES FEDERALES PARA ENTIDADES FEDERATIVAS Y MUNICIPIOS	33	FAIS MUNICIPAL Y DE LAS DEMARCACIONES TERRITORIALES DEL DISTRITO FEDERAL	I004	HONORABLE AYUNTAMIENTO DE SAN MIGUEL CHICAHUA.	$1,470,000.00	$1,525,000.09	$1,525,000.09	$1,525,000.09	$1,525,000.09
San Miguel Chicahua	2017	APORTACIONES FEDERALES - 2	APORTACIONES FEDERALES PARA ENTIDADES FEDERATIVAS Y MUNICIPIOS	33	FAIS MUNICIPAL Y DE LAS DEMARCACIONES TERRITORIALES DEL DISTRITO FEDERAL	I004	HONORABLE AYUNTAMIENTO DE SAN MIGUEL CHICAHUA.	$557,300.00	$604,148.16	$604,148.16	$604,148.16	$604,148.16
San Pedro Quiatoni	**2017**	**APORTACIONES FEDERALES - 2**	**APORTACIONES FEDERALES PARA ENTIDADES FEDERATIVAS Y**	**33**	**FAIS MUNICIPAL Y DE LAS DEMARCACIONES TERRITORIALES DEL DISTRITO FEDERAL**	**I004**	**HONORABLE AYUNTAMIENTO DE SAN PEDRO QUIATONI 6**	**$34,397,594.97**	**$37,378,894.60**	**$37,378,894.60**	**$36,706,623.16**	**$36,701,698.36**
San Pedro Quiatoni	2017	APORTACIONES FEDERALES - 2	APORTACIONES FEDERALES PARA ENTIDADES FEDERATIVAS Y MUNICIPIOS	33	FAIS MUNICIPAL Y DE LAS DEMARCACIONES TERRITORIALES DEL DISTRITO FEDERAL	I004	HONORABLE AYUNTAMIENTO DE SAN PEDRO QUIATONI 6	$1,113,278.95	$1,113,278.95	$1,113,278.95	$1,113,278.95	$1,113,278.95
San Pedro Quiatoni	2017	APORTACIONES FEDERALES - 2	APORTACIONES FEDERALES PARA ENTIDADES FEDERATIVAS Y MUNICIPIOS	33	FAIS MUNICIPAL Y DE LAS DEMARCACIONES TERRITORIALES DEL DISTRITO FEDERAL	I004	HONORABLE AYUNTAMIENTO DE SAN PEDRO QUIATONI 6	$0.00	$3,584.40	$3,584.40	$3,584.40	$3,584.40
San Pedro Quiatoni	2017	APORTACIONES FEDERALES - 2	APORTACIONES FEDERALES PARA ENTIDADES FEDERATIVAS Y MUNICIPIOS	33	FAIS MUNICIPAL Y DE LAS DEMARCACIONES TERRITORIALES DEL DISTRITO FEDERAL	I004	HONORABLE AYUNTAMIENTO DE SAN PEDRO QUIATONI 6	$0.00	$736,875.00	$736,875.00	$650,985.00	$646,060.20
San Pedro Quiatoni	2017	APORTACIONES FEDERALES - 2	APORTACIONES FEDERALES PARA ENTIDADES FEDERATIVAS Y MUNICIPIOS	33	FAIS MUNICIPAL Y DE LAS DEMARCACIONES TERRITORIALES DEL DISTRITO FEDERAL	I004	HONORABLE AYUNTAMIENTO DE SAN PEDRO QUIATONI 6	$0.00	$88,500.01	$88,500.01	$88,500.01	$88,500.01
San Pedro Quiatoni	2017	APORTACIONES FEDERALES - 2	APORTACIONES FEDERALES PARA ENTIDADES FEDERATIVAS Y MUNICIPIOS	33	FAIS MUNICIPAL Y DE LAS DEMARCACIONES TERRITORIALES DEL DISTRITO FEDERAL	I004	HONORABLE AYUNTAMIENTO DE SAN PEDRO QUIATONI 6	$0.00	$136,200.05	$136,200.05	$136,200.05	$136,200.05
San Pedro Quiatoni	2017	APORTACIONES FEDERALES - 2	APORTACIONES FEDERALES PARA ENTIDADES FEDERATIVAS Y MUNICIPIOS	33	FAIS MUNICIPAL Y DE LAS DEMARCACIONES TERRITORIALES DEL DISTRITO FEDERAL	I004	HONORABLE AYUNTAMIENTO DE SAN PEDRO QUIATONI 6	$0.00	$70,095.00	$70,095.00	$70,095.00	$70,095.00
San Pedro Quiatoni	2017	APORTACIONES FEDERALES - 2	APORTACIONES FEDERALES PARA ENTIDADES FEDERATIVAS Y MUNICIPIOS	33	FAIS MUNICIPAL Y DE LAS DEMARCACIONES TERRITORIALES DEL DISTRITO FEDERAL	I004	HONORABLE AYUNTAMIENTO DE SAN PEDRO QUIATONI 6	$0.00	$853,369.94	$853,369.94	$853,369.94	$853,369.94
San Pedro Quiatoni	2017	APORTACIONES FEDERALES - 2	APORTACIONES FEDERALES PARA ENTIDADES FEDERATIVAS Y MUNICIPIOS	33	FAIS MUNICIPAL Y DE LAS DEMARCACIONES TERRITORIALES DEL DISTRITO FEDERAL	I004	HONORABLE AYUNTAMIENTO DE SAN PEDRO QUIATONI 6	$0.00	$34,960.00	$34,960.00	$34,960.00	$34,960.00
San Pedro Quiatoni	2017	APORTACIONES FEDERALES - 2	APORTACIONES FEDERALES PARA ENTIDADES FEDERATIVAS Y MUNICIPIOS	33	FAIS MUNICIPAL Y DE LAS DEMARCACIONES TERRITORIALES DEL DISTRITO FEDERAL	I004	HONORABLE AYUNTAMIENTO DE SAN PEDRO QUIATONI 6	$0.00	$580,000.00	$580,000.00	$580,000.00	$580,000.00

Municipio	Ciclo de Recurso	Tipo de Recurso	Descripción Ramo	Clave Ramo	Descripción Programa	Clave Programa	Dependencia Ejecutora	Aprobado	Modificado	Recaudado (Ministrado)	Ejercido	Pagado
San Pedro Quiatoni	2017	APORTACIONES FEDERALES - 2	APORTACIONES FEDERALES PARA ENTIDADES FEDERATIVAS Y MUNICIPIOS	33	FAIS MUNICIPAL Y DE LAS DEMARCACIONES TERRITORIALES DEL DISTRITO FEDERAL	I004	HONORABLE AYUNTAMIENTO DE SAN PEDRO QUIATONI 6	$1,890,208.17	$5,064,702.48	$5,064,702.48	$5,064,702.48	$5,064,702.48
San Pedro Quiatoni	2017	APORTACIONES FEDERALES - 2	APORTACIONES FEDERALES PARA ENTIDADES FEDERATIVAS Y MUNICIPIOS	33	FAIS MUNICIPAL Y DE LAS DEMARCACIONES TERRITORIALES DEL DISTRITO FEDERAL	I004	HONORABLE AYUNTAMIENTO DE SAN PEDRO QUIATONI 6	$13,942,258.76	$6,879,970.13	$6,879,970.13	$6,879,970.13	$6,879,970.13
San Pedro Quiatoni	2017	APORTACIONES FEDERALES - 2	APORTACIONES FEDERALES PARA ENTIDADES FEDERATIVAS Y MUNICIPIOS	33	FAIS MUNICIPAL Y DE LAS DEMARCACIONES TERRITORIALES DEL DISTRITO FEDERAL	I004	HONORABLE AYUNTAMIENTO DE SAN PEDRO QUIATONI 6	$9,358,470.05	$14,726,306.59	$14,726,306.59	$14,726,306.59	$14,726,306.59
San Pedro Quiatoni	2017	APORTACIONES FEDERALES - 2	APORTACIONES FEDERALES PARA ENTIDADES FEDERATIVAS Y MUNICIPIOS	33	FAIS MUNICIPAL Y DE LAS DEMARCACIONES TERRITORIALES DEL DISTRITO FEDERAL	I004	HONORABLE AYUNTAMIENTO DE SAN PEDRO QUIATONI 6	$0.00	$1,000,000.00	$1,000,000.00	$1,000,000.00	$1,000,000.00
San Pedro Quiatoni	2017	APORTACIONES FEDERALES - 2	APORTACIONES FEDERALES PARA ENTIDADES FEDERATIVAS Y MUNICIPIOS	33	FAIS MUNICIPAL Y DE LAS DEMARCACIONES TERRITORIALES DEL DISTRITO FEDERAL	I004	HONORABLE AYUNTAMIENTO DE SAN PEDRO QUIATONI 6	$2,443,379.04	$2,581,536.93	$2,581,536.93	$2,581,536.93	$2,581,536.93
San Pedro Quiatoni	2017	APORTACIONES FEDERALES - 2	APORTACIONES FEDERALES PARA ENTIDADES FEDERATIVAS Y MUNICIPIOS	33	FAIS MUNICIPAL Y DE LAS DEMARCACIONES TERRITORIALES DEL DISTRITO FEDERAL	I004	HONORABLE AYUNTAMIENTO DE SAN PEDRO QUIATONI 6	$5,650,000.00	$2,443,503.12	$2,443,503.12	$1,857,121.68	$1,857,121.68
San Pedro Quiatoni	2017	APORTACIONES FEDERALES - 2	APORTACIONES FEDERALES PARA ENTIDADES FEDERATIVAS Y MUNICIPIOS	33	FAIS MUNICIPAL Y DE LAS DEMARCACIONES TERRITORIALES DEL DISTRITO FEDERAL	I004	HONORABLE AYUNTAMIENTO DE SAN PEDRO QUIATONI 6	$0.00	$1,066,012.00	$1,066,012.00	$1,066,012.00	$1,066,012.00
Santa María Temaxcalapa	**2017**	**APORTACIONES FEDERALES - 2**	**APORTACIONES FEDERALES PARA ENTIDADES FEDERATIVAS Y MUNICIPIOS**	**33**	**FAIS MUNICIPAL Y DE LAS DEMARCACIONES TERRITORIALES DEL DISTRITO FEDERAL**	**I004**	**HONORABLE AYUNTAMIENTO DE SANTA MARIA TEMAXCALAPA.**	**$1,030,585.39**	**$1,112,303.37**	**$1,112,303.37**	**$1,112,303.37**	**$1,112,303.37**
Santa María Temaxcalapa	2017	APORTACIONES FEDERALES - 2	APORTACIONES FEDERALES PARA ENTIDADES FEDERATIVAS Y MUNICIPIOS	33	FAIS MUNICIPAL Y DE LAS DEMARCACIONES TERRITORIALES DEL DISTRITO FEDERAL	I004	HONORABLE AYUNTAMIENTO DE SANTA MARIA TEMAXCALAPA.	$30,917.56	$0.00	$0.00	$0.00	$0.00
Santa María Temaxcalapa	2017	APORTACIONES FEDERALES - 2	APORTACIONES FEDERALES PARA ENTIDADES FEDERATIVAS Y MUNICIPIOS	33	FAIS MUNICIPAL Y DE LAS DEMARCACIONES TERRITORIALES DEL DISTRITO FEDERAL	I004	HONORABLE AYUNTAMIENTO DE SANTA MARIA TEMAXCALAPA.	$0.00	$333,691.00	$333,691.00	$333,691.00	$333,691.00
Santa María Temaxcalapa	2017	APORTACIONES FEDERALES - 2	APORTACIONES FEDERALES PARA ENTIDADES FEDERATIVAS Y MUNICIPIOS	33	FAIS MUNICIPAL Y DE LAS DEMARCACIONES TERRITORIALES DEL DISTRITO FEDERAL	I004	HONORABLE AYUNTAMIENTO DE SANTA MARIA TEMAXCALAPA.	$772,939.04	$0.00	$0.00	$0.00	$0.00
Santa María Temaxcalapa	2017	APORTACIONES FEDERALES - 2	APORTACIONES FEDERALES PARA ENTIDADES FEDERATIVAS Y MUNICIPIOS	33	FAIS MUNICIPAL Y DE LAS DEMARCACIONES TERRITORIALES DEL DISTRITO FEDERAL	I004	HONORABLE AYUNTAMIENTO DE SANTA MARIA TEMAXCALAPA.	$0.00	$778,612.37	$778,612.37	$778,612.37	$778,612.37
Santa María Temaxcalapa	2017	APORTACIONES FEDERALES - 2	APORTACIONES FEDERALES PARA ENTIDADES FEDERATIVAS Y MUNICIPIOS	33	FAIS MUNICIPAL Y DE LAS DEMARCACIONES TERRITORIALES DEL DISTRITO FEDERAL	I004	HONORABLE AYUNTAMIENTO DE SANTA MARIA TEMAXCALAPA.	$226,728.79	$0.00	$0.00	$0.00	$0.00
Soledad Etla	**2017**	**APORTACIONES FEDERALES - 2**	**APORTACIONES FEDERALES PARA ENTIDADES FEDERATIVAS Y MUNICIPIOS**	**33**	**FAIS MUNICIPAL Y DE LAS DEMARCACIONES TERRITORIALES DEL DISTRITO FEDERAL**	**I004**	**HONORABLE AYUNTAMIENTO DE SOLEDAD ETLA.**	**$3,498,682.47**	**$3,651,385.48**	**$3,651,385.48**	**$3,651,385.48**	**$3,651,385.48**
Soledad Etla	2017	APORTACIONES FEDERALES - 2	APORTACIONES FEDERALES PARA ENTIDADES FEDERATIVAS Y MUNICIPIOS	33	FAIS MUNICIPAL Y DE LAS DEMARCACIONES TERRITORIALES DEL DISTRITO FEDERAL	I004	HONORABLE AYUNTAMIENTO DE SOLEDAD ETLA.	$104,966.00	$75,400.00	$75,400.00	$75,400.00	$75,400.00
Soledad Etla	2017	APORTACIONES FEDERALES - 2	APORTACIONES FEDERALES PARA ENTIDADES FEDERATIVAS Y MUNICIPIOS	33	FAIS MUNICIPAL Y DE LAS DEMARCACIONES TERRITORIALES DEL DISTRITO FEDERAL	I004	HONORABLE AYUNTAMIENTO DE SOLEDAD ETLA.	$69,777.65	$0.00	$0.00	$0.00	$0.00
Soledad Etla	2017	APORTACIONES FEDERALES - 2	APORTACIONES FEDERALES PARA ENTIDADES FEDERATIVAS Y MUNICIPIOS	33	FAIS MUNICIPAL Y DE LAS DEMARCACIONES TERRITORIALES DEL DISTRITO FEDERAL	I004	HONORABLE AYUNTAMIENTO DE SOLEDAD ETLA.	$0.00	$995,149.45	$995,149.45	$995,149.45	$995,149.45
Soledad Etla	2017	APORTACIONES FEDERALES - 2	APORTACIONES FEDERALES PARA ENTIDADES FEDERATIVAS Y MUNICIPIOS	33	FAIS MUNICIPAL Y DE LAS DEMARCACIONES TERRITORIALES DEL DISTRITO FEDERAL	I004	HONORABLE AYUNTAMIENTO DE SOLEDAD ETLA.	$2,830,000.00	$1,115,200.16	$1,115,200.16	$1,115,200.16	$1,115,200.16
Soledad Etla	2017	APORTACIONES FEDERALES - 2	APORTACIONES FEDERALES PARA ENTIDADES FEDERATIVAS Y MUNICIPIOS	33	FAIS MUNICIPAL Y DE LAS DEMARCACIONES TERRITORIALES DEL DISTRITO FEDERAL	I004	HONORABLE AYUNTAMIENTO DE SOLEDAD ETLA.	$0.00	$945,313.44	$945,313.44	$945,313.44	$945,313.44
Soledad Etla	2017	APORTACIONES FEDERALES - 2	APORTACIONES FEDERALES PARA ENTIDADES FEDERATIVAS Y MUNICIPIOS	33	FAIS MUNICIPAL Y DE LAS DEMARCACIONES TERRITORIALES DEL DISTRITO FEDERAL	I004	HONORABLE AYUNTAMIENTO DE SOLEDAD ETLA.	$0.00	$520,322.43	$520,322.43	$520,322.43	$520,322.43

Municipio	Ciclo de Recurso	Tipo de Recurso	Descripción Ramo	Clave Ramo	Descripción Programa	Clave Programa	Dependencia Ejecutora	Aprobado	Modificado	Recaudado (Ministrado)	Ejercido	Pagado
Soledad Etla	2017	APORTACIONES FEDERALES - 2	APORTACIONES FEDERALES PARA ENTIDADES FEDERATIVAS Y MUNICIPIOS	33	FAIS MUNICIPAL Y DE LAS DEMARCACIONES TERRITORIALES DEL DISTRITO FEDERAL	I004	HONORABLE AYUNTAMIENTO DE SOLEDAD ETLA.	$494,138.82	$0.00	$0.00	$0.00	$0.00
Villa Tejúpam de la Unión	**2017**	**APORTACIONES FEDERALES - 2**	**APORTACIONES FEDERALES PARA ENTIDADES FEDERATIVAS Y**	**33**	**FAIS MUNICIPAL Y DE LAS DEMARCACIONES TERRITORIALES DEL DISTRITO FEDERAL**	**I004**	**HONORABLE AYUNTAMIENTO VILLA TEJUPAM DE LA UNION**	**$2,528,360.87**	**$2,528,360.87**	**$2,528,360.87**	**$2,528,360.87**	**$2,528,360.87**
Villa Tejúpam de la Unión	2017	APORTACIONES FEDERALES - 2	APORTACIONES FEDERALES PARA ENTIDADES FEDERATIVAS Y MUNICIPIOS	33	FAIS MUNICIPAL Y DE LAS DEMARCACIONES TERRITORIALES DEL DISTRITO FEDERAL	I004	HONORABLE AYUNTAMIENTO VILLA TEJUPAM DE LA UNION	$75,850.82	$75,850.82	$75,850.82	$75,850.82	$75,850.82
Villa Tejúpam de la Unión	2017	APORTACIONES FEDERALES - 2	APORTACIONES FEDERALES PARA ENTIDADES FEDERATIVAS Y MUNICIPIOS	33	FAIS MUNICIPAL Y DE LAS DEMARCACIONES TERRITORIALES DEL DISTRITO FEDERAL	I004	HONORABLE AYUNTAMIENTO VILLA TEJUPAM DE LA UNION	$685,561.72	$685,561.72	$685,561.72	$685,561.72	$685,561.72
Villa Tejúpam de la Unión	2017	APORTACIONES FEDERALES - 2	APORTACIONES FEDERALES PARA ENTIDADES FEDERATIVAS Y MUNICIPIOS	33	FAIS MUNICIPAL Y DE LAS DEMARCACIONES TERRITORIALES DEL DISTRITO FEDERAL	I004	HONORABLE AYUNTAMIENTO VILLA TEJUPAM DE LA UNION	$142,173.82	$142,173.82	$142,173.82	$142,173.82	$142,173.82
Villa Tejúpam de la Unión	2017	APORTACIONES FEDERALES - 2	APORTACIONES FEDERALES PARA ENTIDADES FEDERATIVAS Y MUNICIPIOS	33	FAIS MUNICIPAL Y DE LAS DEMARCACIONES TERRITORIALES DEL DISTRITO FEDERAL	I004	HONORABLE AYUNTAMIENTO VILLA TEJUPAM DE LA UNION	$1,245,520.38	$1,245,520.38	$1,245,520.38	$1,245,520.38	$1,245,520.38
Villa Tejúpam de la Unión	2017	APORTACIONES FEDERALES - 2	APORTACIONES FEDERALES PARA ENTIDADES FEDERATIVAS Y MUNICIPIOS	33	FAIS MUNICIPAL Y DE LAS DEMARCACIONES TERRITORIALES DEL DISTRITO FEDERAL	I004	HONORABLE AYUNTAMIENTO VILLA TEJUPAM DE LA UNION	$379,254.13	$379,254.13	$379,254.13	$379,254.13	$379,254.13
Calihualá	**2017**	**APORTACIONES FEDERALES - 2**	**APORTACIONES FEDERALES PARA ENTIDADES FEDERATIVAS Y**	**33**	**FAIS MUNICIPAL Y DE LAS DEMARCACIONES TERRITORIALES DEL DISTRITO FEDERAL**	**I004**	**HONORABLE MUNICIPIO DE CALIHULA, OAXACA**	**$1,727,754.73**	**$1,727,754.73**	**$1,727,754.73**	**$1,727,754.73**	**$1,727,754.73**
Calihualá	2017	APORTACIONES FEDERALES - 2	APORTACIONES FEDERALES PARA ENTIDADES FEDERATIVAS Y MUNICIPIOS	33	FAIS MUNICIPAL Y DE LAS DEMARCACIONES TERRITORIALES DEL DISTRITO FEDERAL	I004	HONORABLE MUNICIPIO DE CALIHULA, OAXACA	$51,832.64	$51,832.64	$51,832.64	$51,832.64	$51,832.64
Calihualá	2017	APORTACIONES FEDERALES - 2	APORTACIONES FEDERALES PARA ENTIDADES FEDERATIVAS Y MUNICIPIOS	33	FAIS MUNICIPAL Y DE LAS DEMARCACIONES TERRITORIALES DEL DISTRITO FEDERAL	I004	HONORABLE MUNICIPIO DE CALIHULA, OAXACA	$259,156.86	$259,156.86	$259,156.86	$259,156.86	$259,156.86
Calihualá	2017	APORTACIONES FEDERALES - 2	APORTACIONES FEDERALES PARA ENTIDADES FEDERATIVAS Y MUNICIPIOS	33	FAIS MUNICIPAL Y DE LAS DEMARCACIONES TERRITORIALES DEL DISTRITO FEDERAL	I004	HONORABLE MUNICIPIO DE CALIHULA, OAXACA	$1,216,765.23	$1,216,765.23	$1,216,765.23	$1,216,765.23	$1,216,765.23
Calihualá	2017	APORTACIONES FEDERALES - 2	APORTACIONES FEDERALES PARA ENTIDADES FEDERATIVAS Y MUNICIPIOS	33	FAIS MUNICIPAL Y DE LAS DEMARCACIONES TERRITORIALES DEL DISTRITO FEDERAL	I004	HONORABLE MUNICIPIO DE CALIHULA, OAXACA	$200,000.00	$200,000.00	$200,000.00	$200,000.00	$200,000.00
Magdalena Mixtepec	**2017**	**APORTACIONES FEDERALES - 2**	**APORTACIONES FEDERALES PARA ENTIDADES FEDERATIVAS Y**	**33**	**FAIS MUNICIPAL Y DE LAS DEMARCACIONES TERRITORIALES DEL DISTRITO FEDERAL**	**I004**	**MAGDALENA MIXTEPEC**	**$3,230,337.27**	**$3,230,337.27**	**$3,230,337.27**	**$3,230,337.27**	**$3,230,337.27**
Magdalena Mixtepec	2017	APORTACIONES FEDERALES - 2	APORTACIONES FEDERALES PARA ENTIDADES FEDERATIVAS Y MUNICIPIOS	33	FAIS MUNICIPAL Y DE LAS DEMARCACIONES TERRITORIALES DEL DISTRITO FEDERAL	I004	MAGDALENA MIXTEPEC	$96,910.12	$96,910.12	$96,910.12	$96,910.12	$96,910.12
Magdalena Mixtepec	2017	APORTACIONES FEDERALES - 2	APORTACIONES FEDERALES PARA ENTIDADES FEDERATIVAS Y MUNICIPIOS	33	FAIS MUNICIPAL Y DE LAS DEMARCACIONES TERRITORIALES DEL DISTRITO FEDERAL	I004	MAGDALENA MIXTEPEC	$48,753.36	$48,753.36	$48,753.36	$48,753.36	$48,753.36
Magdalena Mixtepec	2017	APORTACIONES FEDERALES - 2	APORTACIONES FEDERALES PARA ENTIDADES FEDERATIVAS Y MUNICIPIOS	33	FAIS MUNICIPAL Y DE LAS DEMARCACIONES TERRITORIALES DEL DISTRITO FEDERAL	I004	MAGDALENA MIXTEPEC	$2,595,918.88	$2,595,918.88	$2,595,918.88	$2,595,918.88	$2,595,918.88
Magdalena Mixtepec	2017	APORTACIONES FEDERALES - 2	APORTACIONES FEDERALES PARA ENTIDADES FEDERATIVAS Y MUNICIPIOS	33	FAIS MUNICIPAL Y DE LAS DEMARCACIONES TERRITORIALES DEL DISTRITO FEDERAL	I004	MAGDALENA MIXTEPEC	$488,754.91	$488,754.91	$488,754.91	$488,754.91	$488,754.91
Santa María Camotlán	**2017**	**APORTACIONES FEDERALES - 2**	**APORTACIONES FEDERALES PARA ENTIDADES FEDERATIVAS Y**	**33**	**FAIS MUNICIPAL Y DE LAS DEMARCACIONES TERRITORIALES DEL DISTRITO FEDERAL**	**I004**	**MPIO. STA. MARIA CAMOTLAN**	**$2,316,949.49**	**$2,316,949.49**	**$2,316,949.49**	**$2,316,949.49**	**$2,316,949.49**
Santa María Camotlán	2017	APORTACIONES FEDERALES - 2	APORTACIONES FEDERALES PARA ENTIDADES FEDERATIVAS Y MUNICIPIOS	33	FAIS MUNICIPAL Y DE LAS DEMARCACIONES TERRITORIALES DEL DISTRITO FEDERAL	I004	MPIO. STA. MARIA CAMOTLAN	$46,338.99	$392,110.00	$392,110.00	$392,110.00	$392,110.00
Santa María Camotlán	2017	APORTACIONES FEDERALES - 2	APORTACIONES FEDERALES PARA ENTIDADES FEDERATIVAS Y MUNICIPIOS	33	FAIS MUNICIPAL Y DE LAS DEMARCACIONES TERRITORIALES DEL DISTRITO FEDERAL	I004	MPIO. STA. MARIA CAMOTLAN	$69,508.48	$69,508.48	$69,508.48	$69,508.48	$69,508.48

Municipio	Ciclo de Recurso	Tipo de Recurso	Descripción Ramo	Clave Ramo	Descripción Programa	Clave Programa	Dependencia Ejecutora	Aprobado	Modificado	Recaudado (Ministrado)	Ejercido	Pagado
Santa María Camotlán	2017	APORTACIONES FEDERALES - 2	APORTACIONES FEDERALES PARA ENTIDADES FEDERATIVAS Y MUNICIPIOS	33	FAIS MUNICIPAL Y DE LAS DEMARCACIONES TERRITORIALES DEL DISTRITO FEDERAL	I004	MPIO. STA. MARIA CAMOTLAN	$0.00	$46,338.99	$46,338.99	$46,338.99	$46,338.99
Santa María Camotlán	2017	APORTACIONES FEDERALES - 2	APORTACIONES FEDERALES PARA ENTIDADES FEDERATIVAS Y MUNICIPIOS	33	FAIS MUNICIPAL Y DE LAS DEMARCACIONES TERRITORIALES DEL DISTRITO FEDERAL	I004	MPIO. STA. MARIA CAMOTLAN	$0.00	$781,335.02	$781,335.02	$781,335.02	$781,335.02
Santa María Camotlán	2017	APORTACIONES FEDERALES - 2	APORTACIONES FEDERALES PARA ENTIDADES FEDERATIVAS Y MUNICIPIOS	33	FAIS MUNICIPAL Y DE LAS DEMARCACIONES TERRITORIALES DEL DISTRITO FEDERAL	I004	MPIO. STA. MARIA CAMOTLAN	$64,000.00	$147,529.00	$147,529.00	$147,529.00	$147,529.00
Santa María Camotlán	2017	APORTACIONES FEDERALES - 2	APORTACIONES FEDERALES PARA ENTIDADES FEDERATIVAS Y MUNICIPIOS	33	FAIS MUNICIPAL Y DE LAS DEMARCACIONES TERRITORIALES DEL DISTRITO FEDERAL	I004	MPIO. STA. MARIA CAMOTLAN	$1,597,600.00	$251,142.00	$251,142.00	$251,142.00	$251,142.00
Santa María Camotlán	2017	APORTACIONES FEDERALES - 2	APORTACIONES FEDERALES PARA ENTIDADES FEDERATIVAS Y MUNICIPIOS	33	FAIS MUNICIPAL Y DE LAS DEMARCACIONES TERRITORIALES DEL DISTRITO FEDERAL	I004	MPIO. STA. MARIA CAMOTLAN	$539,502.02	$341,986.00	$341,986.00	$341,986.00	$341,986.00
Santa María Camotlán	2017	APORTACIONES FEDERALES - 2	APORTACIONES FEDERALES PARA ENTIDADES FEDERATIVAS Y MUNICIPIOS	33	FAIS MUNICIPAL Y DE LAS DEMARCACIONES TERRITORIALES DEL DISTRITO FEDERAL	I004	MPIO. STA. MARIA CAMOTLAN	$0.00	$15,000.00	$15,000.00	$15,000.00	$15,000.00
Santa María Camotlán	2017	APORTACIONES FEDERALES - 2	APORTACIONES FEDERALES PARA ENTIDADES FEDERATIVAS Y MUNICIPIOS	33	FAIS MUNICIPAL Y DE LAS DEMARCACIONES TERRITORIALES DEL DISTRITO FEDERAL	I004	MPIO. STA. MARIA CAMOTLAN	$0.00	$272,000.00	$272,000.00	$272,000.00	$272,000.00
San Juan Quiahije	**2017**	**APORTACIONES FEDERALES - 2**	**APORTACIONES FEDERALES PARA ENTIDADES FEDERATIVAS Y MUNICIPIOS**	**33**	**FAIS MUNICIPAL Y DE LAS DEMARCACIONES TERRITORIALES DEL DISTRITO FEDERAL**	**I004**	**MUNICIPIO**	**$500,000.00**	**$7,775,766.70**	**$7,775,766.70**	**$7,179,482.53**	**$7,179,482.53**
San Juan Quiahije	2017	APORTACIONES FEDERALES - 2	APORTACIONES FEDERALES PARA ENTIDADES FEDERATIVAS Y MUNICIPIOS	33	FAIS MUNICIPAL Y DE LAS DEMARCACIONES TERRITORIALES DEL DISTRITO FEDERAL	I004	MUNICIPIO	$0.00	$233,268.34	$233,268.34	$233,268.34	$233,268.34
San Juan Quiahije	2017	APORTACIONES FEDERALES - 2	APORTACIONES FEDERALES PARA ENTIDADES FEDERATIVAS Y MUNICIPIOS	33	FAIS MUNICIPAL Y DE LAS DEMARCACIONES TERRITORIALES DEL DISTRITO FEDERAL	I004	MUNICIPIO	$0.00	$155.44	$155.44	$155.44	$155.44
San Juan Quiahije	2017	APORTACIONES FEDERALES - 2	APORTACIONES FEDERALES PARA ENTIDADES FEDERATIVAS Y MUNICIPIOS	33	FAIS MUNICIPAL Y DE LAS DEMARCACIONES TERRITORIALES DEL DISTRITO FEDERAL	I004	MUNICIPIO	$0.00	$234,999.84	$234,999.84	$234,999.84	$234,999.84
San Juan Quiahije	2017	APORTACIONES FEDERALES - 2	APORTACIONES FEDERALES PARA ENTIDADES FEDERATIVAS Y MUNICIPIOS	33	FAIS MUNICIPAL Y DE LAS DEMARCACIONES TERRITORIALES DEL DISTRITO FEDERAL	I004	MUNICIPIO	$500,000.00	$500,000.00	$500,000.00	$347,844.82	$347,844.82
San Juan Quiahije	2017	APORTACIONES FEDERALES - 2	APORTACIONES FEDERALES PARA ENTIDADES FEDERATIVAS Y MUNICIPIOS	33	FAIS MUNICIPAL Y DE LAS DEMARCACIONES TERRITORIALES DEL DISTRITO FEDERAL	I004	MUNICIPIO	$0.00	$5,807,343.08	$5,807,343.08	$5,363,214.09	$5,363,214.09
San Juan Quiahije	2017	APORTACIONES FEDERALES - 2	APORTACIONES FEDERALES PARA ENTIDADES FEDERATIVAS Y MUNICIPIOS	33	FAIS MUNICIPAL Y DE LAS DEMARCACIONES TERRITORIALES DEL DISTRITO FEDERAL	I004	MUNICIPIO	$0.00	$1,000,000.00	$1,000,000.00	$1,000,000.00	$1,000,000.00
Ayoquezco de Aldama	2017	APORTACIONES FEDERALES - 2	APORTACIONES FEDERALES PARA ENTIDADES FEDERATIVAS Y MUNICIPIOS	33	FAIS MUNICIPAL Y DE LAS DEMARCACIONES TERRITORIALES DEL DISTRITO FEDERAL	I004	MUNICIPIO DE AYOQUEZCO DE ALDAMA	$0.00	$294,208.00	$98,788.00	$195,420.00	$195,420.00
Ayoquezco de Aldama	2017	APORTACIONES FEDERALES - 2	APORTACIONES FEDERALES PARA ENTIDADES FEDERATIVAS Y MUNICIPIOS	33	FAIS MUNICIPAL Y DE LAS DEMARCACIONES TERRITORIALES DEL DISTRITO FEDERAL	I004	MUNICIPIO DE AYOQUEZCO DE ALDAMA	$0.00	$264,947.60	$161,000.93	$103,946.67	$103,946.67
Ayoquezco de Aldama	2017	APORTACIONES FEDERALES - 2	APORTACIONES FEDERALES PARA ENTIDADES FEDERATIVAS Y MUNICIPIOS	33	FAIS MUNICIPAL Y DE LAS DEMARCACIONES TERRITORIALES DEL DISTRITO FEDERAL	I004	MUNICIPIO DE AYOQUEZCO DE ALDAMA	$0.00	$2,964.00	$0.00	$2,964.00	$2,964.00
Ayoquezco de Aldama	2017	APORTACIONES FEDERALES - 2	APORTACIONES FEDERALES PARA ENTIDADES FEDERATIVAS Y MUNICIPIOS	33	FAIS MUNICIPAL Y DE LAS DEMARCACIONES TERRITORIALES DEL DISTRITO FEDERAL	I004	MUNICIPIO DE AYOQUEZCO DE ALDAMA	$0.00	$122,332.00	$10,000.00	$112,332.00	$112,332.00
Ayoquezco de Aldama	2017	APORTACIONES FEDERALES - 2	APORTACIONES FEDERALES PARA ENTIDADES FEDERATIVAS Y MUNICIPIOS	33	FAIS MUNICIPAL Y DE LAS DEMARCACIONES TERRITORIALES DEL DISTRITO FEDERAL	I004	MUNICIPIO DE AYOQUEZCO DE ALDAMA	$0.00	$434,420.00	$0.00	$434,420.00	$434,420.00
Ayoquezco de Aldama	2017	APORTACIONES FEDERALES - 2	APORTACIONES FEDERALES PARA ENTIDADES FEDERATIVAS Y MUNICIPIOS	33	FAIS MUNICIPAL Y DE LAS DEMARCACIONES TERRITORIALES DEL DISTRITO FEDERAL	I004	MUNICIPIO DE AYOQUEZCO DE ALDAMA	$0.00	$265,360.66	$0.00	$265,360.66	$265,360.66

Municipio	Ciclo de Recurso	Tipo de Recurso	Descripción Ramo	Clave Ramo	Descripción Programa	Clave Programa	Dependencia Ejecutora	Aprobado	Modificado	Recaudado (Ministrado)	Ejercido	Pagado
Ayoquezco de Aldama	2017	APORTACIONES FEDERALES - 2	APORTACIONES FEDERALES PARA ENTIDADES FEDERATIVAS Y MUNICIPIOS	33	FAIS MUNICIPAL Y DE LAS DEMARCACIONES TERRITORIALES DEL DISTRITO FEDERAL	I004	MUNICIPIO DE AYOQUEZCO DE ALDAMA	$0.00	$1,000.00	$928.44	$71.56	$71.56
Ayoquezco de Aldama	2017	APORTACIONES FEDERALES - 2	APORTACIONES FEDERALES PARA ENTIDADES FEDERATIVAS Y MUNICIPIOS	33	FAIS MUNICIPAL Y DE LAS DEMARCACIONES TERRITORIALES DEL DISTRITO FEDERAL	I004	MUNICIPIO DE AYOQUEZCO DE ALDAMA	$0.00	$48,852.90	$0.00	$48,852.90	$48,852.90
Ayoquezco de Aldama	2017	APORTACIONES FEDERALES - 2	APORTACIONES FEDERALES PARA ENTIDADES FEDERATIVAS Y MUNICIPIOS	33	FAIS MUNICIPAL Y DE LAS DEMARCACIONES TERRITORIALES DEL DISTRITO FEDERAL	I004	MUNICIPIO DE AYOQUEZCO DE ALDAMA	$3,536,450.57	$1,845,272.08	$1,095,333.95	$234,065.83	$234,065.83
Ayoquezco de Aldama	2017	APORTACIONES FEDERALES - 2	APORTACIONES FEDERALES PARA ENTIDADES FEDERATIVAS Y MUNICIPIOS	33	FAIS MUNICIPAL Y DE LAS DEMARCACIONES TERRITORIALES DEL DISTRITO FEDERAL	I004	MUNICIPIO DE AYOQUEZCO DE ALDAMA	$2,357,635.38	$2,657,635.38	$928,208.85	$1,671,055.44	$1,671,055.44
Ayoquezco de Aldama	2017	APORTACIONES FEDERALES - 2	APORTACIONES FEDERALES PARA ENTIDADES FEDERATIVAS Y MUNICIPIOS	33	FAIS MUNICIPAL Y DE LAS DEMARCACIONES TERRITORIALES DEL DISTRITO FEDERAL	I004	MUNICIPIO DE AYOQUEZCO DE ALDAMA	$2,951,269.36	$2,685,908.70	$2,685,908.70	$0.00	$0.00
Ayoquezco de Aldama	2017	APORTACIONES FEDERALES - 2	APORTACIONES FEDERALES PARA ENTIDADES FEDERATIVAS Y MUNICIPIOS	33	FAIS MUNICIPAL Y DE LAS DEMARCACIONES TERRITORIALES DEL DISTRITO FEDERAL	I004	MUNICIPIO DE AYOQUEZCO DE ALDAMA	$0.00	$222,453.99	$0.00	$222,453.99	$222,453.99
Coatecas Altas	**2017**	**APORTACIONES FEDERALES - 2**	**APORTACIONES FEDERALES PARA ENTIDADES FEDERATIVAS Y MUNICIPIOS**	**33**	**FAIS MUNICIPAL Y DE LAS DEMARCACIONES TERRITORIALES DEL DISTRITO FEDERAL**	**I004**	**MUNICIPIO DE COATECAS ALTAS 4to trimestre -**	**$12,568,358.88**	**$12,568,358.88**	**$12,568,358.88**	**$12,568,358.88**	**$12,568,358.88**
Coatecas Altas	2017	APORTACIONES FEDERALES - 2	APORTACIONES FEDERALES PARA ENTIDADES FEDERATIVAS Y MUNICIPIOS	33	FAIS MUNICIPAL Y DE LAS DEMARCACIONES TERRITORIALES DEL DISTRITO FEDERAL	I004	MUNICIPIO DE COATECAS ALTAS 4TO TRIMESTRE -	$96,820.00	$96,820.00	$96,820.00	$96,820.00	$96,820.00
Coatecas Altas	2017	APORTACIONES FEDERALES - 2	APORTACIONES FEDERALES PARA ENTIDADES FEDERATIVAS Y MUNICIPIOS	33	FAIS MUNICIPAL Y DE LAS DEMARCACIONES TERRITORIALES DEL DISTRITO FEDERAL	I004	MUNICIPIO DE COATECAS ALTAS 4TO TRIMESTRE -	$53,302.14	$53,302.14	$53,302.14	$53,302.14	$53,302.14
Coatecas Altas	2017	APORTACIONES FEDERALES - 2	APORTACIONES FEDERALES PARA ENTIDADES FEDERATIVAS Y MUNICIPIOS	33	FAIS MUNICIPAL Y DE LAS DEMARCACIONES TERRITORIALES DEL DISTRITO FEDERAL	I004	MUNICIPIO DE COATECAS ALTAS 4TO TRIMESTRE -	$6,860,588.47	$6,860,588.47	$6,860,588.47	$6,860,588.47	$6,860,588.47
Coatecas Altas	2017	APORTACIONES FEDERALES - 2	APORTACIONES FEDERALES PARA ENTIDADES FEDERATIVAS Y MUNICIPIOS	33	FAIS MUNICIPAL Y DE LAS DEMARCACIONES TERRITORIALES DEL DISTRITO FEDERAL	I004	MUNICIPIO DE COATECAS ALTAS 4TO TRIMESTRE -	$5,057,648.27	$5,057,648.27	$5,057,648.27	$5,057,648.27	$5,057,648.27
Coatecas Altas	2017	APORTACIONES FEDERALES - 2	APORTACIONES FEDERALES PARA ENTIDADES FEDERATIVAS Y MUNICIPIOS	33	FAIS MUNICIPAL Y DE LAS DEMARCACIONES TERRITORIALES DEL DISTRITO FEDERAL	I004	MUNICIPIO DE COATECAS ALTAS 4TO TRIMESTRE -	$500,000.00	$500,000.00	$500,000.00	$500,000.00	$500,000.00
Cuilápam de Guerrero	**2017**	**APORTACIONES FEDERALES - 2**	**APORTACIONES FEDERALES PARA ENTIDADES FEDERATIVAS Y MUNICIPIOS**	**33**	**FAIS MUNICIPAL Y DE LAS DEMARCACIONES TERRITORIALES DEL DISTRITO FEDERAL**	**I004**	**MUNICIPIO DE CUILAPAM DE GUERRERO 2**	**$28,754,097.58**	**$28,754,097.58**	**$28,754,097.58**	**$28,754,097.58**	**$28,754,097.58**
Cuilápam de Guerrero	2017	APORTACIONES FEDERALES - 2	APORTACIONES FEDERALES PARA ENTIDADES FEDERATIVAS Y MUNICIPIOS	33	FAIS MUNICIPAL Y DE LAS DEMARCACIONES TERRITORIALES DEL DISTRITO FEDERAL	I004	MUNICIPIO DE CUILAPAM DE GUERRERO 2	$550,000.00	$550,000.00	$550,000.00	$550,000.00	$550,000.00
Cuilápam de Guerrero	2017	APORTACIONES FEDERALES - 2	APORTACIONES FEDERALES PARA ENTIDADES FEDERATIVAS Y MUNICIPIOS	33	FAIS MUNICIPAL Y DE LAS DEMARCACIONES TERRITORIALES DEL DISTRITO FEDERAL	I004	MUNICIPIO DE CUILAPAM DE GUERRERO 2	$150,800.00	$150,800.00	$150,800.00	$150,800.00	$150,800.00
Cuilápam de Guerrero	2017	APORTACIONES FEDERALES - 2	APORTACIONES FEDERALES PARA ENTIDADES FEDERATIVAS Y MUNICIPIOS	33	FAIS MUNICIPAL Y DE LAS DEMARCACIONES TERRITORIALES DEL DISTRITO FEDERAL	I004	MUNICIPIO DE CUILAPAM DE GUERRERO 2	$60,822.00	$60,822.00	$60,822.00	$60,822.00	$60,822.00
Cuilápam de Guerrero	2017	APORTACIONES FEDERALES - 2	APORTACIONES FEDERALES PARA ENTIDADES FEDERATIVAS Y MUNICIPIOS	33	FAIS MUNICIPAL Y DE LAS DEMARCACIONES TERRITORIALES DEL DISTRITO FEDERAL	I004	MUNICIPIO DE CUILAPAM DE GUERRERO 2	$148,913.38	$148,913.38	$148,913.38	$148,913.38	$148,913.38
Cuilápam de Guerrero	2017	APORTACIONES FEDERALES - 2	APORTACIONES FEDERALES PARA ENTIDADES FEDERATIVAS Y MUNICIPIOS	33	FAIS MUNICIPAL Y DE LAS DEMARCACIONES TERRITORIALES DEL DISTRITO FEDERAL	I004	MUNICIPIO DE CUILAPAM DE GUERRERO 2	$2,505.60	$2,505.60	$2,505.60	$2,505.60	$2,505.60
Cuilápam de Guerrero	2017	APORTACIONES FEDERALES - 2	APORTACIONES FEDERALES PARA ENTIDADES FEDERATIVAS Y MUNICIPIOS	33	FAIS MUNICIPAL Y DE LAS DEMARCACIONES TERRITORIALES DEL DISTRITO FEDERAL	I004	MUNICIPIO DE CUILAPAM DE GUERRERO 2	$14,999.99	$14,999.99	$14,999.99	$14,999.99	$14,999.99
Cuilápam de Guerrero	2017	APORTACIONES FEDERALES - 2	APORTACIONES FEDERALES PARA ENTIDADES FEDERATIVAS Y MUNICIPIOS	33	FAIS MUNICIPAL Y DE LAS DEMARCACIONES TERRITORIALES DEL DISTRITO FEDERAL	I004	MUNICIPIO DE CUILAPAM DE GUERRERO 2	$4,743,510.84	$4,743,510.84	$4,743,510.84	$4,743,510.84	$4,743,510.84

Municipio	Ciclo de Recurso	Tipo de Recurso	Descripción Ramo	Clave Ramo	Descripción Programa	Clave Programa	Dependencia Ejecutora	Aprobado	Modificado	Recaudado (Ministrado)	Ejercido	Pagado
Cuilápam de Guerrero	2017	APORTACIONES FEDERALES - 2	APORTACIONES FEDERALES PARA ENTIDADES FEDERATIVAS Y MUNICIPIOS	33	FAIS MUNICIPAL Y DE LAS DEMARCACIONES TERRITORIALES DEL DISTRITO FEDERAL	I004	MUNICIPIO DE CUILAPAM DE GUERRERO 2	$12,265,645.18	$12,265,645.18	$12,265,645.18	$12,265,645.18	$12,265,645.18
Cuilápam de Guerrero	2017	APORTACIONES FEDERALES - 2	APORTACIONES FEDERALES PARA ENTIDADES FEDERATIVAS Y MUNICIPIOS	33	FAIS MUNICIPAL Y DE LAS DEMARCACIONES TERRITORIALES DEL DISTRITO FEDERAL	I004	MUNICIPIO DE CUILAPAM DE GUERRERO 2	$6,869,043.91	$6,869,043.91	$6,869,043.91	$6,869,043.91	$6,869,043.91
Cuilápam de Guerrero	2017	APORTACIONES FEDERALES - 2	APORTACIONES FEDERALES PARA ENTIDADES FEDERATIVAS Y MUNICIPIOS	33	FAIS MUNICIPAL Y DE LAS DEMARCACIONES TERRITORIALES DEL DISTRITO FEDERAL	I004	MUNICIPIO DE CUILAPAM DE GUERRERO 2	$3,102,130.25	$3,102,130.25	$3,102,130.25	$3,102,130.25	$3,102,130.25
Cuilápam de Guerrero	2017	APORTACIONES FEDERALES - 2	APORTACIONES FEDERALES PARA ENTIDADES FEDERATIVAS Y MUNICIPIOS	33	FAIS MUNICIPAL Y DE LAS DEMARCACIONES TERRITORIALES DEL DISTRITO FEDERAL	I004	MUNICIPIO DE CUILAPAM DE GUERRERO 2	$845,726.43	$845,726.43	$845,726.43	$845,726.43	$845,726.43
Magdalena Apasco	**2017**	**APORTACIONES FEDERALES - 2**	**APORTACIONES FEDERALES PARA ENTIDADES FEDERATIVAS Y**	**33**	**FAIS MUNICIPAL Y DE LAS DEMARCACIONES TERRITORIALES DEL DISTRITO FEDERAL**	**I004**	**MUNICIPIO DE MAGDALENA APASCO N4TO TRIM**	**$4,293,104.63**	**$4,293,104.63**	**$4,293,084.63**	**$4,293,084.63**	**$4,293,084.63**
Magdalena Apasco	2017	APORTACIONES FEDERALES - 2	APORTACIONES FEDERALES PARA ENTIDADES FEDERATIVAS Y MUNICIPIOS	33	FAIS MUNICIPAL Y DE LAS DEMARCACIONES TERRITORIALES DEL DISTRITO FEDERAL	I004	MUNICIPIO DE MAGDALENA APASCO N4TO TRIM	$61,748.78	$61,748.78	$61,728.78	$61,728.78	$61,728.78
Magdalena Apasco	2017	APORTACIONES FEDERALES - 2	APORTACIONES FEDERALES PARA ENTIDADES FEDERATIVAS Y MUNICIPIOS	33	FAIS MUNICIPAL Y DE LAS DEMARCACIONES TERRITORIALES DEL DISTRITO FEDERAL	I004	MUNICIPIO DE MAGDALENA APASCO N4TO TRIM	$425,265.55	$425,265.55	$425,265.55	$425,265.55	$425,265.55
Magdalena Apasco	2017	APORTACIONES FEDERALES - 2	APORTACIONES FEDERALES PARA ENTIDADES FEDERATIVAS Y MUNICIPIOS	33	FAIS MUNICIPAL Y DE LAS DEMARCACIONES TERRITORIALES DEL DISTRITO FEDERAL	I004	MUNICIPIO DE MAGDALENA APASCO N4TO TRIM	$470,000.00	$470,000.00	$470,000.00	$470,000.00	$470,000.00
Magdalena Apasco	2017	APORTACIONES FEDERALES - 2	APORTACIONES FEDERALES PARA ENTIDADES FEDERATIVAS Y MUNICIPIOS	33	FAIS MUNICIPAL Y DE LAS DEMARCACIONES TERRITORIALES DEL DISTRITO FEDERAL	I004	MUNICIPIO DE MAGDALENA APASCO N4TO TRIM	$3,336,090.30	$3,336,090.30	$3,336,090.30	$3,336,090.30	$3,336,090.30
Magdalena Tlacotepec	**2017**	**APORTACIONES FEDERALES - 2**	**APORTACIONES FEDERALES PARA ENTIDADES FEDERATIVAS Y**	**33**	**FAIS MUNICIPAL Y DE LAS DEMARCACIONES TERRITORIALES DEL DISTRITO FEDERAL**	**I004**	**MUNICIPIO DE MAGDALENA TLACOTEPEC**	**$1,134,086.27**	**$1,134,086.27**	**$1,134,086.27**	**$1,134,086.27**	**$1,134,086.27**
Magdalena Tlacotepec	2017	APORTACIONES FEDERALES - 2	APORTACIONES FEDERALES PARA ENTIDADES FEDERATIVAS Y MUNICIPIOS	33	FAIS MUNICIPAL Y DE LAS DEMARCACIONES TERRITORIALES DEL DISTRITO FEDERAL	I004	MUNICIPIO DE MAGDALENA TLACOTEPEC	$34,000.00	$34,000.00	$34,000.00	$34,000.00	$34,000.00
Magdalena Tlacotepec	2017	APORTACIONES FEDERALES - 2	APORTACIONES FEDERALES PARA ENTIDADES FEDERATIVAS Y MUNICIPIOS	33	FAIS MUNICIPAL Y DE LAS DEMARCACIONES TERRITORIALES DEL DISTRITO FEDERAL	I004	MUNICIPIO DE MAGDALENA TLACOTEPEC	$1,100,086.27	$1,100,086.27	$1,100,086.27	$1,100,086.27	$1,100,086.27
Matías Romero Avendaño	**2017**	**APORTACIONES FEDERALES - 2**	**APORTACIONES FEDERALES PARA ENTIDADES FEDERATIVAS Y**	**33**	**FAIS MUNICIPAL Y DE LAS DEMARCACIONES TERRITORIALES DEL DISTRITO FEDERAL**	**I004**	**MUNICIPIO DE MATIAS ROMERO AVENDAÑO4**	**$36,129,004.63**	**$36,129,004.63**	**$36,129,004.63**	**$36,129,004.63**	**$36,129,004.63**
Matías Romero Avendaño	2017	APORTACIONES FEDERALES - 2	APORTACIONES FEDERALES PARA ENTIDADES FEDERATIVAS Y MUNICIPIOS	33	FAIS MUNICIPAL Y DE LAS DEMARCACIONES TERRITORIALES DEL DISTRITO FEDERAL	I004	MUNICIPIO DE MATIAS ROMERO AVENDAÑO4	$1,775,870.00	$1,775,870.00	$1,775,870.00	$1,775,870.00	$1,775,870.00
Matías Romero Avendaño	2017	APORTACIONES FEDERALES - 2	APORTACIONES FEDERALES PARA ENTIDADES FEDERATIVAS Y MUNICIPIOS	33	FAIS MUNICIPAL Y DE LAS DEMARCACIONES TERRITORIALES DEL DISTRITO FEDERAL	I004	MUNICIPIO DE MATIAS ROMERO AVENDAÑO4	$30,580.00	$30,580.00	$30,580.00	$30,580.00	$30,580.00
Matías Romero Avendaño	2017	APORTACIONES FEDERALES - 2	APORTACIONES FEDERALES PARA ENTIDADES FEDERATIVAS Y MUNICIPIOS	33	FAIS MUNICIPAL Y DE LAS DEMARCACIONES TERRITORIALES DEL DISTRITO FEDERAL	I004	MUNICIPIO DE MATIAS ROMERO AVENDAÑO4	$700,000.00	$700,000.00	$700,000.00	$700,000.00	$700,000.00
Matías Romero Avendaño	2017	APORTACIONES FEDERALES - 2	APORTACIONES FEDERALES PARA ENTIDADES FEDERATIVAS Y MUNICIPIOS	33	FAIS MUNICIPAL Y DE LAS DEMARCACIONES TERRITORIALES DEL DISTRITO FEDERAL	I004	MUNICIPIO DE MATIAS ROMERO AVENDAÑO4	$600,000.00	$600,000.00	$600,000.00	$600,000.00	$600,000.00
Matías Romero Avendaño	2017	APORTACIONES FEDERALES - 2	APORTACIONES FEDERALES PARA ENTIDADES FEDERATIVAS Y MUNICIPIOS	33	FAIS MUNICIPAL Y DE LAS DEMARCACIONES TERRITORIALES DEL DISTRITO FEDERAL	I004	MUNICIPIO DE MATIAS ROMERO AVENDAÑO4	$9,837,404.00	$9,837,404.00	$9,837,404.00	$9,837,404.00	$9,837,404.00
Matías Romero Avendaño	2017	APORTACIONES FEDERALES - 2	APORTACIONES FEDERALES PARA ENTIDADES FEDERATIVAS Y MUNICIPIOS	33	FAIS MUNICIPAL Y DE LAS DEMARCACIONES TERRITORIALES DEL DISTRITO FEDERAL	I004	MUNICIPIO DE MATIAS ROMERO AVENDAÑO4	$11,290,024.00	$11,290,024.00	$11,290,024.00	$11,290,024.00	$11,290,024.00
Matías Romero Avendaño	2017	APORTACIONES FEDERALES - 2	APORTACIONES FEDERALES PARA ENTIDADES FEDERATIVAS Y MUNICIPIOS	33	FAIS MUNICIPAL Y DE LAS DEMARCACIONES TERRITORIALES DEL DISTRITO FEDERAL	I004	MUNICIPIO DE MATIAS ROMERO AVENDAÑO4	$1,999,175.63	$1,999,175.63	$1,999,175.63	$1,999,175.63	$1,999,175.63

Municipio	Ciclo de Recurso	Tipo de Recurso	Descripción Ramo	Clave Ramo	Descripción Programa	Clave Programa	Dependencia Ejecutora	Aprobado	Modificado	Recaudado (Ministrado)	Ejercido	Pagado
Matías Romero Avendaño	2017	APORTACIONES FEDERALES - 2	APORTACIONES FEDERALES PARA ENTIDADES FEDERATIVAS Y MUNICIPIOS	33	FAIS MUNICIPAL Y DE LAS DEMARCACIONES TERRITORIALES DEL DISTRITO FEDERAL	I004	MUNICIPIO DE MATIAS ROMERO AVENDAÑO4	$9,895,951.00	$9,895,951.00	$9,895,951.00	$9,895,951.00	$9,895,951.00
Pinotepa de Don Luis	**2017**	**APORTACIONES FEDERALES - 2**	**APORTACIONES FEDERALES PARA ENTIDADES FEDERATIVAS Y**	**33**	**FAIS MUNICIPAL Y DE LAS DEMARCACIONES TERRITORIALES DEL DISTRITO FEDERAL**	**I004**	**MUNICIPIO DE PINOTEPA DE DON LUIS**	**$13,128,251.49**	**$14,569,581.73**	**$14,569,581.73**	**$14,569,581.73**	**$14,569,581.73**
Pinotepa de Don Luis	2017	APORTACIONES FEDERALES - 2	APORTACIONES FEDERALES PARA ENTIDADES FEDERATIVAS Y MUNICIPIOS	33	FAIS MUNICIPAL Y DE LAS DEMARCACIONES TERRITORIALES DEL DISTRITO FEDERAL	I004	MUNICIPIO DE PINOTEPA DE DON LUIS	$343,934.13	$437,087.45	$437,087.45	$437,087.45	$437,087.45
Pinotepa de Don Luis	2017	APORTACIONES FEDERALES - 2	APORTACIONES FEDERALES PARA ENTIDADES FEDERATIVAS Y MUNICIPIOS	33	FAIS MUNICIPAL Y DE LAS DEMARCACIONES TERRITORIALES DEL DISTRITO FEDERAL	I004	MUNICIPIO DE PINOTEPA DE DON LUIS	$4,000,000.00	$1,232,103.47	$1,232,103.47	$1,232,103.47	$1,232,103.47
Pinotepa de Don Luis	2017	APORTACIONES FEDERALES - 2	APORTACIONES FEDERALES PARA ENTIDADES FEDERATIVAS Y MUNICIPIOS	33	FAIS MUNICIPAL Y DE LAS DEMARCACIONES TERRITORIALES DEL DISTRITO FEDERAL	I004	MUNICIPIO DE PINOTEPA DE DON LUIS	$3,000,000.00	$1,970,827.50	$1,970,827.50	$1,970,827.50	$1,970,827.50
Pinotepa de Don Luis	2017	APORTACIONES FEDERALES - 2	APORTACIONES FEDERALES PARA ENTIDADES FEDERATIVAS Y MUNICIPIOS	33	FAIS MUNICIPAL Y DE LAS DEMARCACIONES TERRITORIALES DEL DISTRITO FEDERAL	I004	MUNICIPIO DE PINOTEPA DE DON LUIS	$3,000,000.00	$8,769,622.76	$8,769,622.76	$8,769,622.76	$8,769,622.76
Pinotepa de Don Luis	2017	APORTACIONES FEDERALES - 2	APORTACIONES FEDERALES PARA ENTIDADES FEDERATIVAS Y MUNICIPIOS	33	FAIS MUNICIPAL Y DE LAS DEMARCACIONES TERRITORIALES DEL DISTRITO FEDERAL	I004	MUNICIPIO DE PINOTEPA DE DON LUIS	$1,120,637.17	$1,205,828.00	$1,205,828.00	$1,205,828.00	$1,205,828.00
Pinotepa de Don Luis	2017	APORTACIONES FEDERALES - 2	APORTACIONES FEDERALES PARA ENTIDADES FEDERATIVAS Y MUNICIPIOS	33	FAIS MUNICIPAL Y DE LAS DEMARCACIONES TERRITORIALES DEL DISTRITO FEDERAL	I004	MUNICIPIO DE PINOTEPA DE DON LUIS	$1,663,680.19	$954,112.55	$954,112.55	$954,112.55	$954,112.55
Salina Cruz	**2017**	**APORTACIONES FEDERALES - 2**	**APORTACIONES FEDERALES PARA ENTIDADES FEDERATIVAS Y**	**33**	**FAIS MUNICIPAL Y DE LAS DEMARCACIONES TERRITORIALES DEL DISTRITO FEDERAL**	**I004**	**MUNICIPIO DE SALINA CRUZ 20**	**$39,259,400.50**	**$39,259,400.51**	**$39,259,400.51**	**$26,321,117.64**	**$26,321,117.64**
Salina Cruz	2017	APORTACIONES FEDERALES - 2	APORTACIONES FEDERALES PARA ENTIDADES FEDERATIVAS Y MUNICIPIOS	33	FAIS MUNICIPAL Y DE LAS DEMARCACIONES TERRITORIALES DEL DISTRITO FEDERAL	I004	MUNICIPIO DE SALINA CRUZ 20	$43,253.80	$43,253.80	$43,253.80	$0.00	$0.00
Salina Cruz	2017	APORTACIONES FEDERALES - 2	APORTACIONES FEDERALES PARA ENTIDADES FEDERATIVAS Y MUNICIPIOS	33	FAIS MUNICIPAL Y DE LAS DEMARCACIONES TERRITORIALES DEL DISTRITO FEDERAL	I004	MUNICIPIO DE SALINA CRUZ 20	$980,108.04	$980,108.04	$980,108.04	$980,108.04	$980,108.04
Salina Cruz	2017	APORTACIONES FEDERALES - 2	APORTACIONES FEDERALES PARA ENTIDADES FEDERATIVAS Y MUNICIPIOS	33	FAIS MUNICIPAL Y DE LAS DEMARCACIONES TERRITORIALES DEL DISTRITO FEDERAL	I004	MUNICIPIO DE SALINA CRUZ 20	$38,868.00	$38,868.00	$38,868.00	$38,868.00	$38,868.00
Salina Cruz	2017	APORTACIONES FEDERALES - 2	APORTACIONES FEDERALES PARA ENTIDADES FEDERATIVAS Y MUNICIPIOS	33	FAIS MUNICIPAL Y DE LAS DEMARCACIONES TERRITORIALES DEL DISTRITO FEDERAL	I004	MUNICIPIO DE SALINA CRUZ 20	$193,321.04	$193,321.05	$193,321.05	$193,321.04	$193,321.04
Salina Cruz	2017	APORTACIONES FEDERALES - 2	APORTACIONES FEDERALES PARA ENTIDADES FEDERATIVAS Y MUNICIPIOS	33	FAIS MUNICIPAL Y DE LAS DEMARCACIONES TERRITORIALES DEL DISTRITO FEDERAL	I004	MUNICIPIO DE SALINA CRUZ 20	$7,991.98	$7,991.98	$7,991.98	$7,991.98	$7,991.98
Salina Cruz	2017	APORTACIONES FEDERALES - 2	APORTACIONES FEDERALES PARA ENTIDADES FEDERATIVAS Y MUNICIPIOS	33	FAIS MUNICIPAL Y DE LAS DEMARCACIONES TERRITORIALES DEL DISTRITO FEDERAL	I004	MUNICIPIO DE SALINA CRUZ 20	$12,997.98	$12,997.98	$12,997.98	$12,997.98	$12,997.98
Salina Cruz	2017	APORTACIONES FEDERALES - 2	APORTACIONES FEDERALES PARA ENTIDADES FEDERATIVAS Y MUNICIPIOS	33	FAIS MUNICIPAL Y DE LAS DEMARCACIONES TERRITORIALES DEL DISTRITO FEDERAL	I004	MUNICIPIO DE SALINA CRUZ 20	$60,378.00	$60,378.00	$60,378.00	$60,378.00	$60,378.00
Salina Cruz	2017	APORTACIONES FEDERALES - 2	APORTACIONES FEDERALES PARA ENTIDADES FEDERATIVAS Y MUNICIPIOS	33	FAIS MUNICIPAL Y DE LAS DEMARCACIONES TERRITORIALES DEL DISTRITO FEDERAL	I004	MUNICIPIO DE SALINA CRUZ 20	$328,721.47	$328,721.47	$328,721.47	$328,721.47	$328,721.47
Salina Cruz	2017	APORTACIONES FEDERALES - 2	APORTACIONES FEDERALES PARA ENTIDADES FEDERATIVAS Y MUNICIPIOS	33	FAIS MUNICIPAL Y DE LAS DEMARCACIONES TERRITORIALES DEL DISTRITO FEDERAL	I004	MUNICIPIO DE SALINA CRUZ 20	$178,123.23	$178,123.23	$178,123.23	$178,123.23	$178,123.23
Salina Cruz	2017	APORTACIONES FEDERALES - 2	APORTACIONES FEDERALES PARA ENTIDADES FEDERATIVAS Y MUNICIPIOS	33	FAIS MUNICIPAL Y DE LAS DEMARCACIONES TERRITORIALES DEL DISTRITO FEDERAL	I004	MUNICIPIO DE SALINA CRUZ 20	$31,240,826.45	$31,240,826.45	$31,240,826.45	$18,837,176.44	$18,837,176.44
Salina Cruz	2017	APORTACIONES FEDERALES - 2	APORTACIONES FEDERALES PARA ENTIDADES FEDERATIVAS Y MUNICIPIOS	33	FAIS MUNICIPAL Y DE LAS DEMARCACIONES TERRITORIALES DEL DISTRITO FEDERAL	I004	MUNICIPIO DE SALINA CRUZ 20	$4,610,531.28	$4,610,531.28	$4,610,531.28	$4,282,488.84	$4,282,488.84

Municipio	Ciclo de Recurso	Tipo de Recurso	Descripción Ramo	Clave Ramo	Descripción Programa	Clave Programa	Dependencia Ejecutora	Aprobado	Modificado	Recaudado (Ministrado)	Ejercido	Pagado
Salina Cruz	2017	APORTACIONES FEDERALES - 2	APORTACIONES FEDERALES PARA ENTIDADES FEDERATIVAS Y MUNICIPIOS	33	FAIS MUNICIPAL Y DE LAS DEMARCACIONES TERRITORIALES DEL DISTRITO FEDERAL	I004	MUNICIPIO DE SALINA CRUZ 20	$1,564,279.23	$1,564,279.23	$1,564,279.23	$1,400,942.62	$1,400,942.62
San Andrés Sinaxtla	**2017**	**APORTACIONES FEDERALES - 2**	**APORTACIONES FEDERALES PARA ENTIDADES FEDERATIVAS Y**	**33**	**FAIS MUNICIPAL Y DE LAS DEMARCACIONES TERRITORIALES DEL DISTRITO FEDERAL**	**I004**	**MUNICIPIO DE SAN ANDRES SINAXTLA 6**	**$606,577.00**	**$627,776.00**	**$627,776.00**	**$627,776.00**	**$627,776.00**
San Andrés Sinaxtla	2017	APORTACIONES FEDERALES - 2	APORTACIONES FEDERALES PARA ENTIDADES FEDERATIVAS Y MUNICIPIOS	33	FAIS MUNICIPAL Y DE LAS DEMARCACIONES TERRITORIALES DEL DISTRITO FEDERAL	I004	MUNICIPIO DE SAN ANDRES SINAXTLA 6	$0.00	$28,617.00	$28,617.00	$28,617.00	$28,617.00
San Andrés Sinaxtla	2017	APORTACIONES FEDERALES - 2	APORTACIONES FEDERALES PARA ENTIDADES FEDERATIVAS Y MUNICIPIOS	33	FAIS MUNICIPAL Y DE LAS DEMARCACIONES TERRITORIALES DEL DISTRITO FEDERAL	I004	MUNICIPIO DE SAN ANDRES SINAXTLA 6	$485.00	$0.00	$0.00	$0.00	$0.00
San Andrés Sinaxtla	2017	APORTACIONES FEDERALES - 2	APORTACIONES FEDERALES PARA ENTIDADES FEDERATIVAS Y MUNICIPIOS	33	FAIS MUNICIPAL Y DE LAS DEMARCACIONES TERRITORIALES DEL DISTRITO FEDERAL	I004	MUNICIPIO DE SAN ANDRES SINAXTLA 6	$12,132.00	$0.00	$0.00	$0.00	$0.00
San Andrés Sinaxtla	2017	APORTACIONES FEDERALES - 2	APORTACIONES FEDERALES PARA ENTIDADES FEDERATIVAS Y MUNICIPIOS	33	FAIS MUNICIPAL Y DE LAS DEMARCACIONES TERRITORIALES DEL DISTRITO FEDERAL	I004	MUNICIPIO DE SAN ANDRES SINAXTLA 6	$593,960.00	$599,159.00	$599,159.00	$599,159.00	$599,159.00
San Andrés Zautla	**2017**	**APORTACIONES FEDERALES - 2**	**APORTACIONES FEDERALES PARA ENTIDADES FEDERATIVAS Y**	**33**	**FAIS MUNICIPAL Y DE LAS DEMARCACIONES TERRITORIALES DEL DISTRITO FEDERAL**	**I004**	**MUNICIPIO DE SAN ANDRES ZAUTLA 9**	**$6,461,017.36**	**$6,655,233.58**	**$6,655,233.58**	**$4,802,647.88**	**$4,802,647.88**
San Andrés Zautla	2017	APORTACIONES FEDERALES - 2	APORTACIONES FEDERALES PARA ENTIDADES FEDERATIVAS Y MUNICIPIOS	33	FAIS MUNICIPAL Y DE LAS DEMARCACIONES TERRITORIALES DEL DISTRITO FEDERAL	I004	MUNICIPIO DE SAN ANDRES ZAUTLA 9	$193,830.52	$199,657.01	$199,657.01	$199,657.01	$199,657.01
San Andrés Zautla	2017	APORTACIONES FEDERALES - 2	APORTACIONES FEDERALES PARA ENTIDADES FEDERATIVAS Y MUNICIPIOS	33	FAIS MUNICIPAL Y DE LAS DEMARCACIONES TERRITORIALES DEL DISTRITO FEDERAL	I004	MUNICIPIO DE SAN ANDRES ZAUTLA 9	$0.00	$50,000.00	$50,000.00	$50,000.00	$50,000.00
San Andrés Zautla	2017	APORTACIONES FEDERALES - 2	APORTACIONES FEDERALES PARA ENTIDADES FEDERATIVAS Y MUNICIPIOS	33	FAIS MUNICIPAL Y DE LAS DEMARCACIONES TERRITORIALES DEL DISTRITO FEDERAL	I004	MUNICIPIO DE SAN ANDRES ZAUTLA 9	$1,000.00	$0.00	$0.00	$0.00	$0.00
San Andrés Zautla	2017	APORTACIONES FEDERALES - 2	APORTACIONES FEDERALES PARA ENTIDADES FEDERATIVAS Y MUNICIPIOS	33	FAIS MUNICIPAL Y DE LAS DEMARCACIONES TERRITORIALES DEL DISTRITO FEDERAL	I004	MUNICIPIO DE SAN ANDRES ZAUTLA 9	$0.00	$48,000.04	$48,000.04	$48,000.04	$48,000.04
San Andrés Zautla	2017	APORTACIONES FEDERALES - 2	APORTACIONES FEDERALES PARA ENTIDADES FEDERATIVAS Y MUNICIPIOS	33	FAIS MUNICIPAL Y DE LAS DEMARCACIONES TERRITORIALES DEL DISTRITO FEDERAL	I004	MUNICIPIO DE SAN ANDRES ZAUTLA 9	$0.00	$12,000.00	$12,000.00	$12,000.00	$12,000.00
San Andrés Zautla	2017	APORTACIONES FEDERALES - 2	APORTACIONES FEDERALES PARA ENTIDADES FEDERATIVAS Y MUNICIPIOS	33	FAIS MUNICIPAL Y DE LAS DEMARCACIONES TERRITORIALES DEL DISTRITO FEDERAL	I004	MUNICIPIO DE SAN ANDRES ZAUTLA 9	$0.00	$13,104.67	$13,104.67	$13,104.67	$13,104.67
San Andrés Zautla	2017	APORTACIONES FEDERALES - 2	APORTACIONES FEDERALES PARA ENTIDADES FEDERATIVAS Y MUNICIPIOS	33	FAIS MUNICIPAL Y DE LAS DEMARCACIONES TERRITORIALES DEL DISTRITO FEDERAL	I004	MUNICIPIO DE SAN ANDRES ZAUTLA 9	$0.00	$9,999.96	$9,999.96	$9,999.96	$9,999.96
San Andrés Zautla	2017	APORTACIONES FEDERALES - 2	APORTACIONES FEDERALES PARA ENTIDADES FEDERATIVAS Y MUNICIPIOS	33	FAIS MUNICIPAL Y DE LAS DEMARCACIONES TERRITORIALES DEL DISTRITO FEDERAL	I004	MUNICIPIO DE SAN ANDRES ZAUTLA 9	$258,017.36	$948,370.79	$948,370.79	$740,855.12	$740,855.12
San Andrés Zautla	2017	APORTACIONES FEDERALES - 2	APORTACIONES FEDERALES PARA ENTIDADES FEDERATIVAS Y MUNICIPIOS	33	FAIS MUNICIPAL Y DE LAS DEMARCACIONES TERRITORIALES DEL DISTRITO FEDERAL	I004	MUNICIPIO DE SAN ANDRES ZAUTLA 9	$2,560,169.48	$794,664.26	$794,664.26	$528,788.02	$528,788.02
San Andrés Zautla	2017	APORTACIONES FEDERALES - 2	APORTACIONES FEDERALES PARA ENTIDADES FEDERATIVAS Y MUNICIPIOS	33	FAIS MUNICIPAL Y DE LAS DEMARCACIONES TERRITORIALES DEL DISTRITO FEDERAL	I004	MUNICIPIO DE SAN ANDRES ZAUTLA 9	$3,448,000.00	$3,876,174.73	$3,876,174.73	$2,496,980.94	$2,496,980.94
San Andrés Zautla	2017	APORTACIONES FEDERALES - 2	APORTACIONES FEDERALES PARA ENTIDADES FEDERATIVAS Y MUNICIPIOS	33	FAIS MUNICIPAL Y DE LAS DEMARCACIONES TERRITORIALES DEL DISTRITO FEDERAL	I004	MUNICIPIO DE SAN ANDRES ZAUTLA 9	$0.00	$703,262.12	$703,262.12	$703,262.12	$703,262.12
San Antonino Monte Verde	2017	APORTACIONES FEDERALES - 2	APORTACIONES FEDERALES PARA ENTIDADES FEDERATIVAS Y MUNICIPIOS	33	FAIS MUNICIPAL Y DE LAS DEMARCACIONES TERRITORIALES DEL DISTRITO FEDERAL	I004	MUNICIPIO DE SAN ANTONINO MONTE VERDE	$364,621.83	$364,621.83	$364,621.83	$364,621.83	$364,621.83
San Antonino Monte Verde	2017	APORTACIONES FEDERALES - 2	APORTACIONES FEDERALES PARA ENTIDADES FEDERATIVAS Y MUNICIPIOS	33	FAIS MUNICIPAL Y DE LAS DEMARCACIONES TERRITORIALES DEL DISTRITO FEDERAL	I004	MUNICIPIO DE SAN ANTONINO MONTE VERDE	$243,081.22	$243,081.22	$243,081.22	$243,081.22	$243,081.22

Municipio	Ciclo de Recurso	Tipo de Recurso	Descripción Ramo	Clave Ramo	Descripción Programa	Clave Programa	Dependencia Ejecutora	Aprobado	Modificado	Recaudado (Ministrado)	Ejercido	Pagado
San Antonino Monte Verde	2017	APORTACIONES FEDERALES - 2	APORTACIONES FEDERALES PARA ENTIDADES FEDERATIVAS Y MUNICIPIOS	33	FAIS MUNICIPAL Y DE LAS DEMARCACIONES TERRITORIALES DEL DISTRITO FEDERAL	I004	MUNICIPIO DE SAN ANTONINO MONTE VERDE	$1,534,643.27	$1,534,643.27	$1,534,643.27	$1,534,643.27	$1,534,643.27
San Antonino Monte Verde	2017	APORTACIONES FEDERALES - 2	APORTACIONES FEDERALES PARA ENTIDADES FEDERATIVAS Y MUNICIPIOS	33	FAIS MUNICIPAL Y DE LAS DEMARCACIONES TERRITORIALES DEL DISTRITO FEDERAL	I004	MUNICIPIO DE SAN ANTONINO MONTE VERDE	$923,708.67	$923,708.67	$923,708.67	$923,708.67	$923,708.67
San Antonino Monte Verde	2017	APORTACIONES FEDERALES - 2	APORTACIONES FEDERALES PARA ENTIDADES FEDERATIVAS Y MUNICIPIOS	33	FAIS MUNICIPAL Y DE LAS DEMARCACIONES TERRITORIALES DEL DISTRITO FEDERAL	I004	MUNICIPIO DE SAN ANTONINO MONTE VERDE	$9,088,006.35	$9,088,006.35	$9,088,006.35	$9,088,006.35	$9,088,006.35
San Cristóbal Suchixtlahuaca	**2017**	**APORTACIONES FEDERALES - 2**	**APORTACIONES FEDERALES PARA ENTIDADES FEDERATIVAS Y**	**33**	**FAIS MUNICIPAL Y DE LAS DEMARCACIONES TERRITORIALES DEL DISTRITO FEDERAL**	**I004**	**MUNICIPIO DE SAN CRISTOBAL SUCHIXTLAHUACA**	**$313,821.78**	**$313,821.78**	**$313,821.78**	**$313,821.78**	**$313,821.78**
San Cristóbal Suchixtlahuaca	2017	APORTACIONES FEDERALES - 2	APORTACIONES FEDERALES PARA ENTIDADES FEDERATIVAS Y MUNICIPIOS	33	FAIS MUNICIPAL Y DE LAS DEMARCACIONES TERRITORIALES DEL DISTRITO FEDERAL	I004	MUNICIPIO DE SAN CRISTOBAL SUCHIXTLAHUACA	$313,821.78	$313,821.78	$313,821.78	$313,821.78	$313,821.78
San Esteban Atatlahuca	**2017**	**APORTACIONES FEDERALES - 2**	**APORTACIONES FEDERALES PARA ENTIDADES FEDERATIVAS Y**	**33**	**FAIS MUNICIPAL Y DE LAS DEMARCACIONES TERRITORIALES DEL DISTRITO FEDERAL**	**I004**	**MUNICIPIO DE SAN ESTEBAN ATATLAHUCA.**	**$15,337,157.73**	**$16,117,176.82**	**$16,117,176.82**	**$16,117,176.82**	**$16,117,176.82**
San Esteban Atatlahuca	2017	APORTACIONES FEDERALES - 2	APORTACIONES FEDERALES PARA ENTIDADES FEDERATIVAS Y MUNICIPIOS	33	FAIS MUNICIPAL Y DE LAS DEMARCACIONES TERRITORIALES DEL DISTRITO FEDERAL	I004	MUNICIPIO DE SAN ESTEBAN ATATLAHUCA.	$766,807.88	$631,908.50	$631,908.50	$631,908.50	$631,908.50
San Esteban Atatlahuca	2017	APORTACIONES FEDERALES - 2	APORTACIONES FEDERALES PARA ENTIDADES FEDERATIVAS Y MUNICIPIOS	33	FAIS MUNICIPAL Y DE LAS DEMARCACIONES TERRITORIALES DEL DISTRITO FEDERAL	I004	MUNICIPIO DE SAN ESTEBAN ATATLAHUCA.	$1,000.00	$0.00	$0.00	$0.00	$0.00
San Esteban Atatlahuca	2017	APORTACIONES FEDERALES - 2	APORTACIONES FEDERALES PARA ENTIDADES FEDERATIVAS Y MUNICIPIOS	33	FAIS MUNICIPAL Y DE LAS DEMARCACIONES TERRITORIALES DEL DISTRITO FEDERAL	I004	MUNICIPIO DE SAN ESTEBAN ATATLAHUCA.	$0.00	$173,950.34	$173,950.34	$173,950.34	$173,950.34
San Esteban Atatlahuca	2017	APORTACIONES FEDERALES - 2	APORTACIONES FEDERALES PARA ENTIDADES FEDERATIVAS Y MUNICIPIOS	33	FAIS MUNICIPAL Y DE LAS DEMARCACIONES TERRITORIALES DEL DISTRITO FEDERAL	I004	MUNICIPIO DE SAN ESTEBAN ATATLAHUCA.	$3,060,000.00	$1,899,925.66	$1,899,925.66	$1,899,925.66	$1,899,925.66
San Esteban Atatlahuca	2017	APORTACIONES FEDERALES - 2	APORTACIONES FEDERALES PARA ENTIDADES FEDERATIVAS Y MUNICIPIOS	33	FAIS MUNICIPAL Y DE LAS DEMARCACIONES TERRITORIALES DEL DISTRITO FEDERAL	I004	MUNICIPIO DE SAN ESTEBAN ATATLAHUCA.	$3,185,498.00	$4,322,917.65	$4,322,917.65	$4,322,917.65	$4,322,917.65
San Esteban Atatlahuca	2017	APORTACIONES FEDERALES - 2	APORTACIONES FEDERALES PARA ENTIDADES FEDERATIVAS Y MUNICIPIOS	33	FAIS MUNICIPAL Y DE LAS DEMARCACIONES TERRITORIALES DEL DISTRITO FEDERAL	I004	MUNICIPIO DE SAN ESTEBAN ATATLAHUCA.	$7,335,246.39	$4,199,652.02	$4,199,652.02	$4,199,652.02	$4,199,652.02
San Esteban Atatlahuca	2017	APORTACIONES FEDERALES - 2	APORTACIONES FEDERALES PARA ENTIDADES FEDERATIVAS Y MUNICIPIOS	33	FAIS MUNICIPAL Y DE LAS DEMARCACIONES TERRITORIALES DEL DISTRITO FEDERAL	I004	MUNICIPIO DE SAN ESTEBAN ATATLAHUCA.	$988,605.46	$1,136,828.13	$1,136,828.13	$1,136,828.13	$1,136,828.13
San Esteban Atatlahuca	2017	APORTACIONES FEDERALES - 2	APORTACIONES FEDERALES PARA ENTIDADES FEDERATIVAS Y MUNICIPIOS	33	FAIS MUNICIPAL Y DE LAS DEMARCACIONES TERRITORIALES DEL DISTRITO FEDERAL	I004	MUNICIPIO DE SAN ESTEBAN ATATLAHUCA.	$0.00	$1,499,999.43	$1,499,999.43	$1,499,999.43	$1,499,999.43
San Esteban Atatlahuca	2017	APORTACIONES FEDERALES - 2	APORTACIONES FEDERALES PARA ENTIDADES FEDERATIVAS Y MUNICIPIOS	33	FAIS MUNICIPAL Y DE LAS DEMARCACIONES TERRITORIALES DEL DISTRITO FEDERAL	I004	MUNICIPIO DE SAN ESTEBAN ATATLAHUCA.	$0.00	$2,251,995.09	$2,251,995.09	$2,251,995.09	$2,251,995.09
San Francisco Cahuacuá	**2017**	**APORTACIONES FEDERALES - 2**	**APORTACIONES FEDERALES PARA ENTIDADES FEDERATIVAS Y**	**33**	**FAIS MUNICIPAL Y DE LAS DEMARCACIONES TERRITORIALES DEL DISTRITO FEDERAL**	**I004**	**MUNICIPIO DE SAN FRANCISCO CAHUACUA 5**	**$10,771,463.62**	**$10,771,463.62**	**$10,771,463.62**	**$10,771,463.62**	**$10,771,463.62**
San Francisco Cahuacuá	2017	APORTACIONES FEDERALES - 2	APORTACIONES FEDERALES PARA ENTIDADES FEDERATIVAS Y MUNICIPIOS	33	FAIS MUNICIPAL Y DE LAS DEMARCACIONES TERRITORIALES DEL DISTRITO FEDERAL	I004	MUNICIPIO DE SAN FRANCISCO CAHUACUA 5	$323,143.91	$323,143.91	$323,143.91	$323,143.91	$323,143.91
San Francisco Cahuacuá	2017	APORTACIONES FEDERALES - 2	APORTACIONES FEDERALES PARA ENTIDADES FEDERATIVAS Y MUNICIPIOS	33	FAIS MUNICIPAL Y DE LAS DEMARCACIONES TERRITORIALES DEL DISTRITO FEDERAL	I004	MUNICIPIO DE SAN FRANCISCO CAHUACUA 5	$215,429.27	$215,429.27	$215,429.27	$215,429.27	$215,429.27
San Francisco Cahuacuá	2017	APORTACIONES FEDERALES - 2	APORTACIONES FEDERALES PARA ENTIDADES FEDERATIVAS Y MUNICIPIOS	33	FAIS MUNICIPAL Y DE LAS DEMARCACIONES TERRITORIALES DEL DISTRITO FEDERAL	I004	MUNICIPIO DE SAN FRANCISCO CAHUACUA 5	$926,686.75	$926,686.75	$926,686.75	$926,686.75	$926,686.75
San Francisco Cahuacuá	2017	APORTACIONES FEDERALES - 2	APORTACIONES FEDERALES PARA ENTIDADES FEDERATIVAS Y MUNICIPIOS	33	FAIS MUNICIPAL Y DE LAS DEMARCACIONES TERRITORIALES DEL DISTRITO FEDERAL	I004	MUNICIPIO DE SAN FRANCISCO CAHUACUA 5	$8,306,203.69	$8,306,203.69	$8,306,203.69	$8,306,203.69	$8,306,203.69

Municipio	Ciclo de Recurso	Tipo de Recurso	Descripción Ramo	Clave Ramo	Descripción Programa	Clave Programa	Dependencia Ejecutora	Aprobado	Modificado	Recaudado (Ministrado)	Ejercido	Pagado
San Francisco Cahuacuá	2017	APORTACIONES FEDERALES - 2	APORTACIONES FEDERALES PARA ENTIDADES FEDERATIVAS Y MUNICIPIOS	33	FAIS MUNICIPAL Y DE LAS DEMARCACIONES TERRITORIALES DEL DISTRITO FEDERAL	I004	MUNICIPIO DE SAN FRANCISCO CAHUACUA 5	$1,000,000.00	$1,000,000.00	$1,000,000.00	$1,000,000.00	$1,000,000.00
San Francisco del Mar	**2017**	**APORTACIONES FEDERALES - 2**	**APORTACIONES FEDERALES PARA ENTIDADES FEDERATIVAS Y**	**33**	**FAIS MUNICIPAL Y DE LAS DEMARCACIONES TERRITORIALES DEL DISTRITO FEDERAL**	**I004**	**MUNICIPIO DE SAN FRANCISCO DEL MAR**	**$12,235,114.02**	**$12,235,114.02**	**$12,235,114.02**	**$12,235,114.02**	**$12,235,114.02**
San Francisco del Mar	2017	APORTACIONES FEDERALES - 2	APORTACIONES FEDERALES PARA ENTIDADES FEDERATIVAS Y MUNICIPIOS	33	FAIS MUNICIPAL Y DE LAS DEMARCACIONES TERRITORIALES DEL DISTRITO FEDERAL	I004	MUNICIPIO DE SAN FRANCISCO DEL MAR	$367,000.00	$367,000.00	$367,000.00	$367,000.00	$367,000.00
San Francisco del Mar	2017	APORTACIONES FEDERALES - 2	APORTACIONES FEDERALES PARA ENTIDADES FEDERATIVAS Y MUNICIPIOS	33	FAIS MUNICIPAL Y DE LAS DEMARCACIONES TERRITORIALES DEL DISTRITO FEDERAL	I004	MUNICIPIO DE SAN FRANCISCO DEL MAR	$10,574,742.02	$10,574,742.02	$10,574,742.02	$10,574,742.02	$10,574,742.02
San Francisco del Mar	2017	APORTACIONES FEDERALES - 2	APORTACIONES FEDERALES PARA ENTIDADES FEDERATIVAS Y MUNICIPIOS	33	FAIS MUNICIPAL Y DE LAS DEMARCACIONES TERRITORIALES DEL DISTRITO FEDERAL	I004	MUNICIPIO DE SAN FRANCISCO DEL MAR	$1,293,372.00	$1,293,372.00	$1,293,372.00	$1,293,372.00	$1,293,372.00
San Jacinto Tlacotepec	**2017**	**APORTACIONES FEDERALES - 2**	**APORTACIONES FEDERALES PARA ENTIDADES FEDERATIVAS Y**	**33**	**FAIS MUNICIPAL Y DE LAS DEMARCACIONES TERRITORIALES DEL DISTRITO FEDERAL**	**I004**	**MUNICIPIO DE SAN JACINTO TLACOTEPEC**	**$5,423,517.64**	**$5,423,517.64**	**$5,423,517.64**	**$5,423,517.64**	**$5,423,517.64**
San Jacinto Tlacotepec	2017	APORTACIONES FEDERALES - 2	APORTACIONES FEDERALES PARA ENTIDADES FEDERATIVAS Y MUNICIPIOS	33	FAIS MUNICIPAL Y DE LAS DEMARCACIONES TERRITORIALES DEL DISTRITO FEDERAL	I004	MUNICIPIO DE SAN JACINTO TLACOTEPEC	$162,705.53	$162,705.53	$162,705.53	$162,705.53	$162,705.53
San Jacinto Tlacotepec	2017	APORTACIONES FEDERALES - 2	APORTACIONES FEDERALES PARA ENTIDADES FEDERATIVAS Y MUNICIPIOS	33	FAIS MUNICIPAL Y DE LAS DEMARCACIONES TERRITORIALES DEL DISTRITO FEDERAL	I004	MUNICIPIO DE SAN JACINTO TLACOTEPEC	$30,000.00	$30,000.00	$30,000.00	$30,000.00	$30,000.00
San Jacinto Tlacotepec	2017	APORTACIONES FEDERALES - 2	APORTACIONES FEDERALES PARA ENTIDADES FEDERATIVAS Y MUNICIPIOS	33	FAIS MUNICIPAL Y DE LAS DEMARCACIONES TERRITORIALES DEL DISTRITO FEDERAL	I004	MUNICIPIO DE SAN JACINTO TLACOTEPEC	$1,703,514.66	$1,703,514.66	$1,703,514.66	$1,703,514.66	$1,703,514.66
San Jacinto Tlacotepec	2017	APORTACIONES FEDERALES - 2	APORTACIONES FEDERALES PARA ENTIDADES FEDERATIVAS Y MUNICIPIOS	33	FAIS MUNICIPAL Y DE LAS DEMARCACIONES TERRITORIALES DEL DISTRITO FEDERAL	I004	MUNICIPIO DE SAN JACINTO TLACOTEPEC	$2,098,947.70	$2,098,947.70	$2,098,947.70	$2,098,947.70	$2,098,947.70
San Jacinto Tlacotepec	2017	APORTACIONES FEDERALES - 2	APORTACIONES FEDERALES PARA ENTIDADES FEDERATIVAS Y MUNICIPIOS	33	FAIS MUNICIPAL Y DE LAS DEMARCACIONES TERRITORIALES DEL DISTRITO FEDERAL	I004	MUNICIPIO DE SAN JACINTO TLACOTEPEC	$1,428,349.75	$1,428,349.75	$1,428,349.75	$1,428,349.75	$1,428,349.75
San Jorge Nuchita	**2017**	**APORTACIONES FEDERALES - 2**	**APORTACIONES FEDERALES PARA ENTIDADES FEDERATIVAS Y**	**33**	**FAIS MUNICIPAL Y DE LAS DEMARCACIONES TERRITORIALES DEL DISTRITO FEDERAL**	**I004**	**MUNICIPIO DE SAN JORGE NUCHITA1**	**$4,141,774.99**	**$4,141,774.99**	**$4,141,774.99**	**$4,141,774.99**	**$4,141,774.99**
San Jorge Nuchita	2017	APORTACIONES FEDERALES - 2	APORTACIONES FEDERALES PARA ENTIDADES FEDERATIVAS Y MUNICIPIOS	33	FAIS MUNICIPAL Y DE LAS DEMARCACIONES TERRITORIALES DEL DISTRITO FEDERAL	I004	MUNICIPIO DE SAN JORGE NUCHITA1	$124,253.25	$124,253.25	$124,253.25	$124,253.25	$124,253.25
San Jorge Nuchita	2017	APORTACIONES FEDERALES - 2	APORTACIONES FEDERALES PARA ENTIDADES FEDERATIVAS Y MUNICIPIOS	33	FAIS MUNICIPAL Y DE LAS DEMARCACIONES TERRITORIALES DEL DISTRITO FEDERAL	I004	MUNICIPIO DE SAN JORGE NUCHITA1	$37,380.00	$37,380.00	$37,380.00	$37,380.00	$37,380.00
San Jorge Nuchita	2017	APORTACIONES FEDERALES - 2	APORTACIONES FEDERALES PARA ENTIDADES FEDERATIVAS Y MUNICIPIOS	33	FAIS MUNICIPAL Y DE LAS DEMARCACIONES TERRITORIALES DEL DISTRITO FEDERAL	I004	MUNICIPIO DE SAN JORGE NUCHITA1	$45,455.50	$45,455.50	$45,455.50	$45,455.50	$45,455.50
San Jorge Nuchita	2017	APORTACIONES FEDERALES - 2	APORTACIONES FEDERALES PARA ENTIDADES FEDERATIVAS Y MUNICIPIOS	33	FAIS MUNICIPAL Y DE LAS DEMARCACIONES TERRITORIALES DEL DISTRITO FEDERAL	I004	MUNICIPIO DE SAN JORGE NUCHITA1	$3,934,686.24	$3,934,686.24	$3,934,686.24	$3,934,686.24	$3,934,686.24
San José Independencia	**2017**	**APORTACIONES FEDERALES - 2**	**APORTACIONES FEDERALES PARA ENTIDADES FEDERATIVAS Y**	**33**	**FAIS MUNICIPAL Y DE LAS DEMARCACIONES TERRITORIALES DEL DISTRITO FEDERAL**	**I004**	**MUNICIPIO DE SAN JOSE INDEPENDENCIA 4**	**$7,022,482.98**	**$7,242,526.62**	**$7,242,526.62**	**$7,242,526.62**	**$7,242,526.62**
San José Independencia	2017	APORTACIONES FEDERALES - 2	APORTACIONES FEDERALES PARA ENTIDADES FEDERATIVAS Y MUNICIPIOS	33	FAIS MUNICIPAL Y DE LAS DEMARCACIONES TERRITORIALES DEL DISTRITO FEDERAL	I004	MUNICIPIO DE SAN JOSE INDEPENDENCIA 4	$0.00	$228,960.00	$228,960.00	$228,960.00	$228,960.00
San José Independencia	2017	APORTACIONES FEDERALES - 2	APORTACIONES FEDERALES PARA ENTIDADES FEDERATIVAS Y MUNICIPIOS	33	FAIS MUNICIPAL Y DE LAS DEMARCACIONES TERRITORIALES DEL DISTRITO FEDERAL	I004	MUNICIPIO DE SAN JOSE INDEPENDENCIA 4	$0.00	$130,000.00	$130,000.00	$130,000.00	$130,000.00
San José Independencia	2017	APORTACIONES FEDERALES - 2	APORTACIONES FEDERALES PARA ENTIDADES FEDERATIVAS Y MUNICIPIOS	33	FAIS MUNICIPAL Y DE LAS DEMARCACIONES TERRITORIALES DEL DISTRITO FEDERAL	I004	MUNICIPIO DE SAN JOSE INDEPENDENCIA 4	$7,022,482.98	$5,702,412.73	$5,702,412.73	$5,702,412.73	$5,702,412.73

Municipio	Ciclo de Recurso	Tipo de Recurso	Descripción Ramo	Clave Ramo	Descripción Programa	Clave Programa	Dependencia Ejecutora	Aprobado	Modificado	Recaudado (Ministrado)	Ejercido	Pagado
San José Independencia	2017	APORTACIONES FEDERALES - 2	APORTACIONES FEDERALES PARA ENTIDADES FEDERATIVAS Y MUNICIPIOS	33	FAIS MUNICIPAL Y DE LAS DEMARCACIONES TERRITORIALES DEL DISTRITO FEDERAL	I004	MUNICIPIO DE SAN JOSE INDEPENDENCIA 4	$0.00	$1,181,153.89	$1,181,153.89	$1,181,153.89	$1,181,153.89
San Juan Colorado	**2017**	**APORTACIONES FEDERALES - 2**	**APORTACIONES FEDERALES PARA ENTIDADES FEDERATIVAS Y**	**33**	**FAIS MUNICIPAL Y DE LAS DEMARCACIONES TERRITORIALES DEL DISTRITO FEDERAL**	**I004**	**MUNICIPIO DE SAN JUAN COLORADO..**	**$20,005,884.08**	**$20,005,884.08**	**$20,005,884.08**	**$20,005,884.08**	**$20,005,884.08**
San Juan Colorado	2017	APORTACIONES FEDERALES - 2	APORTACIONES FEDERALES PARA ENTIDADES FEDERATIVAS Y MUNICIPIOS	33	FAIS MUNICIPAL Y DE LAS DEMARCACIONES TERRITORIALES DEL DISTRITO FEDERAL	I004	MUNICIPIO DE SAN JUAN COLORADO..	$600,176.52	$600,176.52	$600,176.52	$600,176.52	$600,176.52
San Juan Colorado	2017	APORTACIONES FEDERALES - 2	APORTACIONES FEDERALES PARA ENTIDADES FEDERATIVAS Y MUNICIPIOS	33	FAIS MUNICIPAL Y DE LAS DEMARCACIONES TERRITORIALES DEL DISTRITO FEDERAL	I004	MUNICIPIO DE SAN JUAN COLORADO..	$400,117.68	$400,117.68	$400,117.68	$400,117.68	$400,117.68
San Juan Colorado	2017	APORTACIONES FEDERALES - 2	APORTACIONES FEDERALES PARA ENTIDADES FEDERATIVAS Y MUNICIPIOS	33	FAIS MUNICIPAL Y DE LAS DEMARCACIONES TERRITORIALES DEL DISTRITO FEDERAL	I004	MUNICIPIO DE SAN JUAN COLORADO..	$3,625,612.91	$3,625,612.91	$3,625,612.91	$3,625,612.91	$3,625,612.91
San Juan Colorado	2017	APORTACIONES FEDERALES - 2	APORTACIONES FEDERALES PARA ENTIDADES FEDERATIVAS Y MUNICIPIOS	33	FAIS MUNICIPAL Y DE LAS DEMARCACIONES TERRITORIALES DEL DISTRITO FEDERAL	I004	MUNICIPIO DE SAN JUAN COLORADO..	$7,839,379.30	$7,839,379.30	$7,839,379.30	$7,839,379.30	$7,839,379.30
San Juan Colorado	2017	APORTACIONES FEDERALES - 2	APORTACIONES FEDERALES PARA ENTIDADES FEDERATIVAS Y MUNICIPIOS	33	FAIS MUNICIPAL Y DE LAS DEMARCACIONES TERRITORIALES DEL DISTRITO FEDERAL	I004	MUNICIPIO DE SAN JUAN COLORADO..	$6,645,031.87	$6,645,031.87	$6,645,031.87	$6,645,031.87	$6,645,031.87
San Juan Colorado	2017	APORTACIONES FEDERALES - 2	APORTACIONES FEDERALES PARA ENTIDADES FEDERATIVAS Y MUNICIPIOS	33	FAIS MUNICIPAL Y DE LAS DEMARCACIONES TERRITORIALES DEL DISTRITO FEDERAL	I004	MUNICIPIO DE SAN JUAN COLORADO..	$895,565.80	$895,565.80	$895,565.80	$895,565.80	$895,565.80
San Juan Diuxi	**2017**	**APORTACIONES FEDERALES - 2**	**APORTACIONES FEDERALES PARA ENTIDADES FEDERATIVAS Y**	**33**	**FAIS MUNICIPAL Y DE LAS DEMARCACIONES TERRITORIALES DEL DISTRITO FEDERAL**	**I004**	**MUNICIPIO DE SAN JUAN DIUXI**	**$3,057,196.69**	**$3,057,196.69**	**$3,057,196.69**	**$3,057,196.69**	**$3,057,196.69**
San Juan Diuxi	2017	APORTACIONES FEDERALES - 2	APORTACIONES FEDERALES PARA ENTIDADES FEDERATIVAS Y MUNICIPIOS	33	FAIS MUNICIPAL Y DE LAS DEMARCACIONES TERRITORIALES DEL DISTRITO FEDERAL	I004	MUNICIPIO DE SAN JUAN DIUXI	$91,715.90	$91,715.90	$91,715.90	$91,715.90	$91,715.90
San Juan Diuxi	2017	APORTACIONES FEDERALES - 2	APORTACIONES FEDERALES PARA ENTIDADES FEDERATIVAS Y MUNICIPIOS	33	FAIS MUNICIPAL Y DE LAS DEMARCACIONES TERRITORIALES DEL DISTRITO FEDERAL	I004	MUNICIPIO DE SAN JUAN DIUXI	$2,965,480.79	$2,965,480.79	$2,965,480.79	$2,965,480.79	$2,965,480.79
San Juan Guichicovi	**2017**	**APORTACIONES FEDERALES - 2**	**APORTACIONES FEDERALES PARA ENTIDADES FEDERATIVAS Y**	**33**	**FAIS MUNICIPAL Y DE LAS DEMARCACIONES TERRITORIALES DEL DISTRITO FEDERAL**	**I004**	**MUNICIPIO DE SAN JUAN GUICHICOVI, F3**	**$49,422,744.58**	**$52,468,358.76**	**$52,468,358.76**	**$52,467,529.03**	**$45,261,632.04**
San Juan Guichicovi	2017	APORTACIONES FEDERALES - 2	APORTACIONES FEDERALES PARA ENTIDADES FEDERATIVAS Y MUNICIPIOS	33	FAIS MUNICIPAL Y DE LAS DEMARCACIONES TERRITORIALES DEL DISTRITO FEDERAL	I004	MUNICIPIO DE SAN JUAN GUICHICOVI, F3	$0.00	$2,490.00	$2,490.00	$2,490.00	$2,490.00
San Juan Guichicovi	2017	APORTACIONES FEDERALES - 2	APORTACIONES FEDERALES PARA ENTIDADES FEDERATIVAS Y MUNICIPIOS	33	FAIS MUNICIPAL Y DE LAS DEMARCACIONES TERRITORIALES DEL DISTRITO FEDERAL	I004	MUNICIPIO DE SAN JUAN GUICHICOVI, F3	$0.00	$174.00	$174.00	$174.00	$174.00
San Juan Guichicovi	2017	APORTACIONES FEDERALES - 2	APORTACIONES FEDERALES PARA ENTIDADES FEDERATIVAS Y MUNICIPIOS	33	FAIS MUNICIPAL Y DE LAS DEMARCACIONES TERRITORIALES DEL DISTRITO FEDERAL	I004	MUNICIPIO DE SAN JUAN GUICHICOVI, F3	$0.00	$37,123.04	$37,123.04	$37,123.04	$37,123.04
San Juan Guichicovi	2017	APORTACIONES FEDERALES - 2	APORTACIONES FEDERALES PARA ENTIDADES FEDERATIVAS Y MUNICIPIOS	33	FAIS MUNICIPAL Y DE LAS DEMARCACIONES TERRITORIALES DEL DISTRITO FEDERAL	I004	MUNICIPIO DE SAN JUAN GUICHICOVI, F3	$0.00	$22,441.94	$22,441.94	$22,441.94	$22,441.94
San Juan Guichicovi	2017	APORTACIONES FEDERALES - 2	APORTACIONES FEDERALES PARA ENTIDADES FEDERATIVAS Y MUNICIPIOS	33	FAIS MUNICIPAL Y DE LAS DEMARCACIONES TERRITORIALES DEL DISTRITO FEDERAL	I004	MUNICIPIO DE SAN JUAN GUICHICOVI, F3	$0.00	$542,879.46	$542,879.46	$542,879.46	$542,879.46
San Juan Guichicovi	2017	APORTACIONES FEDERALES - 2	APORTACIONES FEDERALES PARA ENTIDADES FEDERATIVAS Y MUNICIPIOS	33	FAIS MUNICIPAL Y DE LAS DEMARCACIONES TERRITORIALES DEL DISTRITO FEDERAL	I004	MUNICIPIO DE SAN JUAN GUICHICOVI, F3	$0.00	$26,680.00	$26,680.00	$26,680.00	$26,680.00
San Juan Guichicovi	2017	APORTACIONES FEDERALES - 2	APORTACIONES FEDERALES PARA ENTIDADES FEDERATIVAS Y MUNICIPIOS	33	FAIS MUNICIPAL Y DE LAS DEMARCACIONES TERRITORIALES DEL DISTRITO FEDERAL	I004	MUNICIPIO DE SAN JUAN GUICHICOVI, F3	$0.00	$56,920.00	$56,920.00	$56,920.00	$56,920.00
San Juan Guichicovi	2017	APORTACIONES FEDERALES - 2	APORTACIONES FEDERALES PARA ENTIDADES FEDERATIVAS Y MUNICIPIOS	33	FAIS MUNICIPAL Y DE LAS DEMARCACIONES TERRITORIALES DEL DISTRITO FEDERAL	I004	MUNICIPIO DE SAN JUAN GUICHICOVI, F3	$0.00	$755,152.15	$755,152.15	$755,152.15	$755,152.15
San Juan Guichicovi	2017	APORTACIONES FEDERALES - 2	APORTACIONES FEDERALES PARA ENTIDADES FEDERATIVAS Y MUNICIPIOS	33	FAIS MUNICIPAL Y DE LAS DEMARCACIONES TERRITORIALES DEL DISTRITO FEDERAL	I004	MUNICIPIO DE SAN JUAN GUICHICOVI, F3	$682.40	$682.40	$682.40	$604.36	$604.36

Municipio	Ciclo de Recurso	Tipo de Recurso	Descripción Ramo	Clave Ramo	Descripción Programa	Clave Programa	Dependencia Ejecutora	Aprobado	Modificado	Recaudado (Ministrado)	Ejercido	Pagado
San Juan Guichicovi	2017	APORTACIONES FEDERALES - 2	APORTACIONES FEDERALES PARA ENTIDADES FEDERATIVAS Y MUNICIPIOS	33	FAIS MUNICIPAL Y DE LAS DEMARCACIONES TERRITORIALES DEL DISTRITO FEDERAL	I004	MUNICIPIO DE SAN JUAN GUICHICOVI, F3	$0.00	$247,311.32	$247,311.32	$246,559.67	$246,559.67
San Juan Guichicovi	2017	APORTACIONES FEDERALES - 2	APORTACIONES FEDERALES PARA ENTIDADES FEDERATIVAS Y MUNICIPIOS	33	FAIS MUNICIPAL Y DE LAS DEMARCACIONES TERRITORIALES DEL DISTRITO FEDERAL	I004	MUNICIPIO DE SAN JUAN GUICHICOVI, F3	$0.00	$167,356.68	$167,356.68	$167,356.68	$167,356.68
San Juan Guichicovi	2017	APORTACIONES FEDERALES - 2	APORTACIONES FEDERALES PARA ENTIDADES FEDERATIVAS Y MUNICIPIOS	33	FAIS MUNICIPAL Y DE LAS DEMARCACIONES TERRITORIALES DEL DISTRITO FEDERAL	I004	MUNICIPIO DE SAN JUAN GUICHICOVI, F3	$0.00	$1,348,315.63	$1,348,315.63	$1,348,315.63	$1,348,315.63
San Juan Guichicovi	2017	APORTACIONES FEDERALES - 2	APORTACIONES FEDERALES PARA ENTIDADES FEDERATIVAS Y MUNICIPIOS	33	FAIS MUNICIPAL Y DE LAS DEMARCACIONES TERRITORIALES DEL DISTRITO FEDERAL	I004	MUNICIPIO DE SAN JUAN GUICHICOVI, F3	$0.00	$163,233.36	$163,233.36	$163,233.35	$163,233.35
San Juan Guichicovi	2017	APORTACIONES FEDERALES - 2	APORTACIONES FEDERALES PARA ENTIDADES FEDERATIVAS Y MUNICIPIOS	33	FAIS MUNICIPAL Y DE LAS DEMARCACIONES TERRITORIALES DEL DISTRITO FEDERAL	I004	MUNICIPIO DE SAN JUAN GUICHICOVI, F3	$0.00	$289,175.95	$289,175.95	$289,175.94	$289,175.94
San Juan Guichicovi	2017	APORTACIONES FEDERALES - 2	APORTACIONES FEDERALES PARA ENTIDADES FEDERATIVAS Y MUNICIPIOS	33	FAIS MUNICIPAL Y DE LAS DEMARCACIONES TERRITORIALES DEL DISTRITO FEDERAL	I004	MUNICIPIO DE SAN JUAN GUICHICOVI, F3	$0.00	$3,816.01	$3,816.01	$3,816.00	$3,816.00
San Juan Guichicovi	2017	APORTACIONES FEDERALES - 2	APORTACIONES FEDERALES PARA ENTIDADES FEDERATIVAS Y MUNICIPIOS	33	FAIS MUNICIPAL Y DE LAS DEMARCACIONES TERRITORIALES DEL DISTRITO FEDERAL	I004	MUNICIPIO DE SAN JUAN GUICHICOVI, F3	$0.00	$32,194.80	$32,194.80	$32,194.80	$32,194.80
San Juan Guichicovi	2017	APORTACIONES FEDERALES - 2	APORTACIONES FEDERALES PARA ENTIDADES FEDERATIVAS Y MUNICIPIOS	33	FAIS MUNICIPAL Y DE LAS DEMARCACIONES TERRITORIALES DEL DISTRITO FEDERAL	I004	MUNICIPIO DE SAN JUAN GUICHICOVI, F3	$0.00	$68,130.13	$68,130.13	$68,130.13	$68,130.13
San Juan Guichicovi	2017	APORTACIONES FEDERALES - 2	APORTACIONES FEDERALES PARA ENTIDADES FEDERATIVAS Y MUNICIPIOS	33	FAIS MUNICIPAL Y DE LAS DEMARCACIONES TERRITORIALES DEL DISTRITO FEDERAL	I004	MUNICIPIO DE SAN JUAN GUICHICOVI, F3	$0.00	$43,596.33	$43,596.33	$43,596.32	$43,596.32
San Juan Guichicovi	2017	APORTACIONES FEDERALES - 2	APORTACIONES FEDERALES PARA ENTIDADES FEDERATIVAS Y MUNICIPIOS	33	FAIS MUNICIPAL Y DE LAS DEMARCACIONES TERRITORIALES DEL DISTRITO FEDERAL	I004	MUNICIPIO DE SAN JUAN GUICHICOVI, F3	$0.00	$26,640.00	$26,640.00	$26,640.00	$26,640.00
San Juan Guichicovi	2017	APORTACIONES FEDERALES - 2	APORTACIONES FEDERALES PARA ENTIDADES FEDERATIVAS Y MUNICIPIOS	33	FAIS MUNICIPAL Y DE LAS DEMARCACIONES TERRITORIALES DEL DISTRITO FEDERAL	I004	MUNICIPIO DE SAN JUAN GUICHICOVI, F3	$0.00	$37,472.06	$37,472.06	$37,472.06	$37,472.06
San Juan Guichicovi	2017	APORTACIONES FEDERALES - 2	APORTACIONES FEDERALES PARA ENTIDADES FEDERATIVAS Y MUNICIPIOS	33	FAIS MUNICIPAL Y DE LAS DEMARCACIONES TERRITORIALES DEL DISTRITO FEDERAL	I004	MUNICIPIO DE SAN JUAN GUICHICOVI, F3	$4,254,957.79	$7,075,182.14	$7,075,182.14	$7,075,182.14	$6,721,970.14
San Juan Guichicovi	2017	APORTACIONES FEDERALES - 2	APORTACIONES FEDERALES PARA ENTIDADES FEDERATIVAS Y MUNICIPIOS	33	FAIS MUNICIPAL Y DE LAS DEMARCACIONES TERRITORIALES DEL DISTRITO FEDERAL	I004	MUNICIPIO DE SAN JUAN GUICHICOVI, F3	$12,428,308.83	$7,341,610.62	$7,341,610.62	$7,341,610.62	$7,217,522.38
San Juan Guichicovi	2017	APORTACIONES FEDERALES - 2	APORTACIONES FEDERALES PARA ENTIDADES FEDERATIVAS Y MUNICIPIOS	33	FAIS MUNICIPAL Y DE LAS DEMARCACIONES TERRITORIALES DEL DISTRITO FEDERAL	I004	MUNICIPIO DE SAN JUAN GUICHICOVI, F3	$2,347,722.29	$5,358,955.26	$5,358,955.26	$5,358,955.26	$2,295,632.54
San Juan Guichicovi	2017	APORTACIONES FEDERALES - 2	APORTACIONES FEDERALES PARA ENTIDADES FEDERATIVAS Y MUNICIPIOS	33	FAIS MUNICIPAL Y DE LAS DEMARCACIONES TERRITORIALES DEL DISTRITO FEDERAL	I004	MUNICIPIO DE SAN JUAN GUICHICOVI, F3	$24,509,984.81	$21,062,644.64	$21,062,644.64	$21,062,644.64	$18,066,668.69
San Juan Guichicovi	2017	APORTACIONES FEDERALES - 2	APORTACIONES FEDERALES PARA ENTIDADES FEDERATIVAS Y MUNICIPIOS	33	FAIS MUNICIPAL Y DE LAS DEMARCACIONES TERRITORIALES DEL DISTRITO FEDERAL	I004	MUNICIPIO DE SAN JUAN GUICHICOVI, F3	$5,881,088.46	$7,758,180.84	$7,758,180.84	$7,758,180.84	$7,088,882.76
San Juan Juquila Vijanos	**2017**	**APORTACIONES FEDERALES - 2**	**APORTACIONES FEDERALES PARA ENTIDADES FEDERATIVAS Y MUNICIPIOS**	**33**	**FAIS MUNICIPAL Y DE LAS DEMARCACIONES TERRITORIALES DEL DISTRITO FEDERAL**	**I004**	**MUNICIPIO DE SAN JUAN JUQUILA VIJANOS**	**$2,814,143.45**	**$2,814,143.45**	**$2,814,143.45**	**$2,814,143.45**	**$2,814,143.45**
San Juan Juquila Vijanos	2017	APORTACIONES FEDERALES - 2	APORTACIONES FEDERALES PARA ENTIDADES FEDERATIVAS Y MUNICIPIOS	33	FAIS MUNICIPAL Y DE LAS DEMARCACIONES TERRITORIALES DEL DISTRITO FEDERAL	I004	MUNICIPIO DE SAN JUAN JUQUILA VIJANOS	$84,424.34	$84,424.34	$84,424.34	$84,424.34	$84,424.34
San Juan Juquila Vijanos	2017	APORTACIONES FEDERALES - 2	APORTACIONES FEDERALES PARA ENTIDADES FEDERATIVAS Y MUNICIPIOS	33	FAIS MUNICIPAL Y DE LAS DEMARCACIONES TERRITORIALES DEL DISTRITO FEDERAL	I004	MUNICIPIO DE SAN JUAN JUQUILA VIJANOS	$682,430.08	$682,430.08	$682,430.08	$682,430.08	$682,430.08
San Juan Juquila Vijanos	2017	APORTACIONES FEDERALES - 2	APORTACIONES FEDERALES PARA ENTIDADES FEDERATIVAS Y MUNICIPIOS	33	FAIS MUNICIPAL Y DE LAS DEMARCACIONES TERRITORIALES DEL DISTRITO FEDERAL	I004	MUNICIPIO DE SAN JUAN JUQUILA VIJANOS	$1,364,860.14	$1,364,860.14	$1,364,860.14	$1,364,860.14	$1,364,860.14
San Juan Juquila Vijanos	2017	APORTACIONES FEDERALES - 2	APORTACIONES FEDERALES PARA ENTIDADES FEDERATIVAS Y MUNICIPIOS	33	FAIS MUNICIPAL Y DE LAS DEMARCACIONES TERRITORIALES DEL DISTRITO FEDERAL	I004	MUNICIPIO DE SAN JUAN JUQUILA VIJANOS	$682,428.89	$682,428.89	$682,428.89	$682,428.89	$682,428.89

Municipio	Ciclo de Recurso	Tipo de Recurso	Descripción Ramo	Clave Ramo	Descripción Programa	Clave Programa	Dependencia Ejecutora	Aprobado	Modificado	Recaudado (Ministrado)	Ejercido	Pagado
San Juan Mazatlán	**2017**	**APORTACIONES FEDERALES - 2**	**APORTACIONES FEDERALES PARA ENTIDADES FEDERATIVAS Y**	**33**	**FAIS MUNICIPAL Y DE LAS DEMARCACIONES TERRITORIALES DEL DISTRITO FEDERAL**	**I004**	**MUNICIPIO DE SAN JUAN MAZATL¿N**	**$51,061,961.58**	**$53,702,121.16**	**$53,702,121.16**	**$53,702,121.16**	**$53,702,121.16**
San Juan Mazatlán	2017	APORTACIONES FEDERALES - 2	APORTACIONES FEDERALES PARA ENTIDADES FEDERATIVAS Y MUNICIPIOS	33	FAIS MUNICIPAL Y DE LAS DEMARCACIONES TERRITORIALES DEL DISTRITO FEDERAL	I004	MUNICIPIO DE SAN JUAN MAZATL¿N	$0.00	$174,516.00	$174,516.00	$174,516.00	$174,516.00
San Juan Mazatlán	2017	APORTACIONES FEDERALES - 2	APORTACIONES FEDERALES PARA ENTIDADES FEDERATIVAS Y MUNICIPIOS	33	FAIS MUNICIPAL Y DE LAS DEMARCACIONES TERRITORIALES DEL DISTRITO FEDERAL	I004	MUNICIPIO DE SAN JUAN MAZATL¿N	$1,531,858.85	$797,998.00	$797,998.00	$797,998.00	$797,998.00
San Juan Mazatlán	2017	APORTACIONES FEDERALES - 2	APORTACIONES FEDERALES PARA ENTIDADES FEDERATIVAS Y MUNICIPIOS	33	FAIS MUNICIPAL Y DE LAS DEMARCACIONES TERRITORIALES DEL DISTRITO FEDERAL	I004	MUNICIPIO DE SAN JUAN MAZATL¿N	$0.00	$47,450.00	$47,450.00	$47,450.00	$47,450.00
San Juan Mazatlán	2017	APORTACIONES FEDERALES - 2	APORTACIONES FEDERALES PARA ENTIDADES FEDERATIVAS Y MUNICIPIOS	33	FAIS MUNICIPAL Y DE LAS DEMARCACIONES TERRITORIALES DEL DISTRITO FEDERAL	I004	MUNICIPIO DE SAN JUAN MAZATL¿N	$0.00	$2,230,912.30	$2,230,912.30	$2,230,912.30	$2,230,912.30
San Juan Mazatlán	2017	APORTACIONES FEDERALES - 2	APORTACIONES FEDERALES PARA ENTIDADES FEDERATIVAS Y MUNICIPIOS	33	FAIS MUNICIPAL Y DE LAS DEMARCACIONES TERRITORIALES DEL DISTRITO FEDERAL	I004	MUNICIPIO DE SAN JUAN MAZATL¿N	$0.00	$1,470,502.45	$1,470,502.45	$1,470,502.45	$1,470,502.45
San Juan Mazatlán	2017	APORTACIONES FEDERALES - 2	APORTACIONES FEDERALES PARA ENTIDADES FEDERATIVAS Y MUNICIPIOS	33	FAIS MUNICIPAL Y DE LAS DEMARCACIONES TERRITORIALES DEL DISTRITO FEDERAL	I004	MUNICIPIO DE SAN JUAN MAZATL¿N	$0.00	$2,508,788.76	$2,508,788.76	$2,508,788.76	$2,508,788.76
San Juan Mazatlán	2017	APORTACIONES FEDERALES - 2	APORTACIONES FEDERALES PARA ENTIDADES FEDERATIVAS Y MUNICIPIOS	33	FAIS MUNICIPAL Y DE LAS DEMARCACIONES TERRITORIALES DEL DISTRITO FEDERAL	I004	MUNICIPIO DE SAN JUAN MAZATL¿N	$0.00	$31,090.27	$31,090.27	$31,090.27	$31,090.27
San Juan Mazatlán	2017	APORTACIONES FEDERALES - 2	APORTACIONES FEDERALES PARA ENTIDADES FEDERATIVAS Y MUNICIPIOS	33	FAIS MUNICIPAL Y DE LAS DEMARCACIONES TERRITORIALES DEL DISTRITO FEDERAL	I004	MUNICIPIO DE SAN JUAN MAZATL¿N	$0.00	$3,500.00	$3,500.00	$3,500.00	$3,500.00
San Juan Mazatlán	2017	APORTACIONES FEDERALES - 2	APORTACIONES FEDERALES PARA ENTIDADES FEDERATIVAS Y MUNICIPIOS	33	FAIS MUNICIPAL Y DE LAS DEMARCACIONES TERRITORIALES DEL DISTRITO FEDERAL	I004	MUNICIPIO DE SAN JUAN MAZATL¿N	$0.00	$324,062.87	$324,062.87	$324,062.87	$324,062.87
San Juan Mazatlán	2017	APORTACIONES FEDERALES - 2	APORTACIONES FEDERALES PARA ENTIDADES FEDERATIVAS Y MUNICIPIOS	33	FAIS MUNICIPAL Y DE LAS DEMARCACIONES TERRITORIALES DEL DISTRITO FEDERAL	I004	MUNICIPIO DE SAN JUAN MAZATL¿N	$0.00	$2,267,649.38	$2,267,649.38	$2,267,649.38	$2,267,649.38
San Juan Mazatlán	2017	APORTACIONES FEDERALES - 2	APORTACIONES FEDERALES PARA ENTIDADES FEDERATIVAS Y MUNICIPIOS	33	FAIS MUNICIPAL Y DE LAS DEMARCACIONES TERRITORIALES DEL DISTRITO FEDERAL	I004	MUNICIPIO DE SAN JUAN MAZATL¿N	$0.00	$499,632.02	$499,632.02	$499,632.02	$499,632.02
San Juan Mazatlán	2017	APORTACIONES FEDERALES - 2	APORTACIONES FEDERALES PARA ENTIDADES FEDERATIVAS Y MUNICIPIOS	33	FAIS MUNICIPAL Y DE LAS DEMARCACIONES TERRITORIALES DEL DISTRITO FEDERAL	I004	MUNICIPIO DE SAN JUAN MAZATL¿N	$0.00	$690,091.55	$690,091.55	$690,091.55	$690,091.55
San Juan Mazatlán	2017	APORTACIONES FEDERALES - 2	APORTACIONES FEDERALES PARA ENTIDADES FEDERATIVAS Y MUNICIPIOS	33	FAIS MUNICIPAL Y DE LAS DEMARCACIONES TERRITORIALES DEL DISTRITO FEDERAL	I004	MUNICIPIO DE SAN JUAN MAZATL¿N	$0.00	$65,882.23	$65,882.23	$65,882.23	$65,882.23
San Juan Mazatlán	2017	APORTACIONES FEDERALES - 2	APORTACIONES FEDERALES PARA ENTIDADES FEDERATIVAS Y MUNICIPIOS	33	FAIS MUNICIPAL Y DE LAS DEMARCACIONES TERRITORIALES DEL DISTRITO FEDERAL	I004	MUNICIPIO DE SAN JUAN MAZATL¿N	$0.00	$137,887.67	$137,887.67	$137,887.67	$137,887.67
San Juan Mazatlán	2017	APORTACIONES FEDERALES - 2	APORTACIONES FEDERALES PARA ENTIDADES FEDERATIVAS Y MUNICIPIOS	33	FAIS MUNICIPAL Y DE LAS DEMARCACIONES TERRITORIALES DEL DISTRITO FEDERAL	I004	MUNICIPIO DE SAN JUAN MAZATL¿N	$8,169,913.86	$1,299,999.98	$1,299,999.98	$1,299,999.98	$1,299,999.98
San Juan Mazatlán	2017	APORTACIONES FEDERALES - 2	APORTACIONES FEDERALES PARA ENTIDADES FEDERATIVAS Y MUNICIPIOS	33	FAIS MUNICIPAL Y DE LAS DEMARCACIONES TERRITORIALES DEL DISTRITO FEDERAL	I004	MUNICIPIO DE SAN JUAN MAZATL¿N	$16,512,781.86	$11,547,496.30	$11,547,496.30	$11,547,496.30	$11,547,496.30
San Juan Mazatlán	2017	APORTACIONES FEDERALES - 2	APORTACIONES FEDERALES PARA ENTIDADES FEDERATIVAS Y MUNICIPIOS	33	FAIS MUNICIPAL Y DE LAS DEMARCACIONES TERRITORIALES DEL DISTRITO FEDERAL	I004	MUNICIPIO DE SAN JUAN MAZATL¿N	$8,169,918.85	$0.00	$0.00	$0.00	$0.00
San Juan Mazatlán	2017	APORTACIONES FEDERALES - 2	APORTACIONES FEDERALES PARA ENTIDADES FEDERATIVAS Y MUNICIPIOS	33	FAIS MUNICIPAL Y DE LAS DEMARCACIONES TERRITORIALES DEL DISTRITO FEDERAL	I004	MUNICIPIO DE SAN JUAN MAZATL¿N	$8,507,569.31	$8,478,061.13	$8,478,061.13	$8,478,061.13	$8,478,061.13
San Juan Mazatlán	2017	APORTACIONES FEDERALES - 2	APORTACIONES FEDERALES PARA ENTIDADES FEDERATIVAS Y MUNICIPIOS	33	FAIS MUNICIPAL Y DE LAS DEMARCACIONES TERRITORIALES DEL DISTRITO FEDERAL	I004	MUNICIPIO DE SAN JUAN MAZATL¿N	$8,169,918.85	$21,126,600.25	$21,126,600.25	$21,126,600.25	$21,126,600.25
San Juan Mixtepec -Dto. 08 -	**2017**	**APORTACIONES FEDERALES - 2**	**APORTACIONES FEDERALES PARA ENTIDADES FEDERATIVAS Y**	**33**	**FAIS MUNICIPAL Y DE LAS DEMARCACIONES TERRITORIALES DEL DISTRITO FEDERAL**	**I004**	**MUNICIPIO DE SAN JUAN MIXTEPEC 4 TRI**	**$19,947,459.74**	**$19,947,459.74**	**$19,947,459.74**	**$19,947,459.74**	**$19,947,459.74**

Municipio	Ciclo de Recurso	Tipo de Recurso	Descripción Ramo	Clave Ramo	Descripción Programa	Clave Programa	Dependencia Ejecutora	Aprobado	Modificado	Recaudado (Ministrado)	Ejercido	Pagado
San Juan Mixtepec -Dto. 08 -	2017	APORTACIONES FEDERALES - 2	APORTACIONES FEDERALES PARA ENTIDADES FEDERATIVAS Y MUNICIPIOS	33	FAIS MUNICIPAL Y DE LAS DEMARCACIONES TERRITORIALES DEL DISTRITO FEDERAL	I004	MUNICIPIO DE SAN JUAN MIXTEPEC 4 TRI	$598,423.79	$598,423.79	$598,423.79	$598,423.79	$598,423.79
San Juan Mixtepec -Dto. 08 -	2017	APORTACIONES FEDERALES - 2	APORTACIONES FEDERALES PARA ENTIDADES FEDERATIVAS Y MUNICIPIOS	33	FAIS MUNICIPAL Y DE LAS DEMARCACIONES TERRITORIALES DEL DISTRITO FEDERAL	I004	MUNICIPIO DE SAN JUAN MIXTEPEC 4 TRI	$4,912,174.19	$4,912,174.19	$4,912,174.19	$4,912,174.19	$4,912,174.19
San Juan Mixtepec -Dto. 08 -	2017	APORTACIONES FEDERALES - 2	APORTACIONES FEDERALES PARA ENTIDADES FEDERATIVAS Y MUNICIPIOS	33	FAIS MUNICIPAL Y DE LAS DEMARCACIONES TERRITORIALES DEL DISTRITO FEDERAL	I004	MUNICIPIO DE SAN JUAN MIXTEPEC 4 TRI	$10,887,954.75	$10,887,954.75	$10,887,954.75	$10,887,954.75	$10,887,954.75
San Juan Mixtepec -Dto. 08 -	2017	APORTACIONES FEDERALES - 2	APORTACIONES FEDERALES PARA ENTIDADES FEDERATIVAS Y MUNICIPIOS	33	FAIS MUNICIPAL Y DE LAS DEMARCACIONES TERRITORIALES DEL DISTRITO FEDERAL	I004	MUNICIPIO DE SAN JUAN MIXTEPEC 4 TRI	$3,548,907.01	$3,548,907.01	$3,548,907.01	$3,548,907.01	$3,548,907.01
San Lucas Quiaviní	**2017**	**APORTACIONES FEDERALES - 2**	**APORTACIONES FEDERALES PARA ENTIDADES FEDERATIVAS Y**	**33**	**FAIS MUNICIPAL Y DE LAS DEMARCACIONES TERRITORIALES DEL DISTRITO FEDERAL**	**I004**	**MUNICIPIO DE SAN LUCAS QUIAVINI OAXACA**	**$2,805,950.27**	**$2,805,950.27**	**$2,805,950.27**	**$2,805,950.27**	**$2,805,950.27**
San Lucas Quiaviní	2017	APORTACIONES FEDERALES - 2	APORTACIONES FEDERALES PARA ENTIDADES FEDERATIVAS Y MUNICIPIOS	33	FAIS MUNICIPAL Y DE LAS DEMARCACIONES TERRITORIALES DEL DISTRITO FEDERAL	I004	MUNICIPIO DE SAN LUCAS QUIAVINI OAXACA	$1,964,165.19	$1,964,165.19	$1,964,165.19	$1,964,165.19	$1,964,165.19
San Lucas Quiaviní	2017	APORTACIONES FEDERALES - 2	APORTACIONES FEDERALES PARA ENTIDADES FEDERATIVAS Y MUNICIPIOS	33	FAIS MUNICIPAL Y DE LAS DEMARCACIONES TERRITORIALES DEL DISTRITO FEDERAL	I004	MUNICIPIO DE SAN LUCAS QUIAVINI OAXACA	$841,785.08	$841,785.08	$841,785.08	$841,785.08	$841,785.08
San Mateo Tlapiltepec	**2017**	**APORTACIONES FEDERALES - 2**	**APORTACIONES FEDERALES PARA ENTIDADES FEDERATIVAS Y**	**33**	**FAIS MUNICIPAL Y DE LAS DEMARCACIONES TERRITORIALES DEL DISTRITO FEDERAL**	**I004**	**MUNICIPIO DE SAN MATEO TLAPILTEPEC**	**$238,170.16**	**$238,170.16**	**$238,170.16**	**$238,170.16**	**$238,170.16**
San Mateo Tlapiltepec	2017	APORTACIONES FEDERALES - 2	APORTACIONES FEDERALES PARA ENTIDADES FEDERATIVAS Y MUNICIPIOS	33	FAIS MUNICIPAL Y DE LAS DEMARCACIONES TERRITORIALES DEL DISTRITO FEDERAL	I004	MUNICIPIO DE SAN MATEO TLAPILTEPEC	$238,170.16	$238,170.16	$238,170.16	$238,170.16	$238,170.16
San Miguel Huautla	**2017**	**APORTACIONES FEDERALES - 2**	**APORTACIONES FEDERALES PARA ENTIDADES FEDERATIVAS Y**	**33**	**FAIS MUNICIPAL Y DE LAS DEMARCACIONES TERRITORIALES DEL DISTRITO FEDERAL**	**I004**	**MUNICIPIO DE SAN MIGUEL HUAUTLA**	**$5,305,558.39**	**$5,305,558.39**	**$5,305,558.39**	**$5,305,558.39**	**$5,305,558.39**
San Miguel Huautla	2017	APORTACIONES FEDERALES - 2	APORTACIONES FEDERALES PARA ENTIDADES FEDERATIVAS Y MUNICIPIOS	33	FAIS MUNICIPAL Y DE LAS DEMARCACIONES TERRITORIALES DEL DISTRITO FEDERAL	I004	MUNICIPIO DE SAN MIGUEL HUAUTLA	$3,835,629.79	$3,835,629.79	$3,835,629.79	$3,835,629.79	$3,835,629.79
San Miguel Huautla	2017	APORTACIONES FEDERALES - 2	APORTACIONES FEDERALES PARA ENTIDADES FEDERATIVAS Y MUNICIPIOS	33	FAIS MUNICIPAL Y DE LAS DEMARCACIONES TERRITORIALES DEL DISTRITO FEDERAL	I004	MUNICIPIO DE SAN MIGUEL HUAUTLA	$1,469,928.60	$1,469,928.60	$1,469,928.60	$1,469,928.60	$1,469,928.60
San Miguel Soyaltepec	**2017**	**APORTACIONES FEDERALES - 2**	**APORTACIONES FEDERALES PARA ENTIDADES FEDERATIVAS Y**	**33**	**FAIS MUNICIPAL Y DE LAS DEMARCACIONES TERRITORIALES DEL DISTRITO FEDERAL**	**I004**	**MUNICIPIO DE SAN MIGUEL SOYALTEPEC, OAXACA**	**$56,143,909.00**	**$62,685,248.23**	**$62,685,248.23**	**$62,685,248.23**	**$62,685,248.23**
San Miguel Soyaltepec	2017	APORTACIONES FEDERALES - 2	APORTACIONES FEDERALES PARA ENTIDADES FEDERATIVAS Y MUNICIPIOS	33	FAIS MUNICIPAL Y DE LAS DEMARCACIONES TERRITORIALES DEL DISTRITO FEDERAL	I004	MUNICIPIO DE SAN MIGUEL SOYALTEPEC, OAXACA	$0.00	$17,367.01	$17,367.01	$17,367.01	$17,367.01
San Miguel Soyaltepec	2017	APORTACIONES FEDERALES - 2	APORTACIONES FEDERALES PARA ENTIDADES FEDERATIVAS Y MUNICIPIOS	33	FAIS MUNICIPAL Y DE LAS DEMARCACIONES TERRITORIALES DEL DISTRITO FEDERAL	I004	MUNICIPIO DE SAN MIGUEL SOYALTEPEC, OAXACA	$1,867,658.43	$81,200.00	$81,200.00	$81,200.00	$81,200.00
San Miguel Soyaltepec	2017	APORTACIONES FEDERALES - 2	APORTACIONES FEDERALES PARA ENTIDADES FEDERATIVAS Y MUNICIPIOS	33	FAIS MUNICIPAL Y DE LAS DEMARCACIONES TERRITORIALES DEL DISTRITO FEDERAL	I004	MUNICIPIO DE SAN MIGUEL SOYALTEPEC, OAXACA	$6,583,988.12	$12,703,113.85	$12,703,113.85	$12,703,113.85	$12,703,113.85
San Miguel Soyaltepec	2017	APORTACIONES FEDERALES - 2	APORTACIONES FEDERALES PARA ENTIDADES FEDERATIVAS Y MUNICIPIOS	33	FAIS MUNICIPAL Y DE LAS DEMARCACIONES TERRITORIALES DEL DISTRITO FEDERAL	I004	MUNICIPIO DE SAN MIGUEL SOYALTEPEC, OAXACA	$4,926,295.32	$6,571,435.07	$6,571,435.07	$6,571,435.07	$6,571,435.07
San Miguel Soyaltepec	2017	APORTACIONES FEDERALES - 2	APORTACIONES FEDERALES PARA ENTIDADES FEDERATIVAS Y MUNICIPIOS	33	FAIS MUNICIPAL Y DE LAS DEMARCACIONES TERRITORIALES DEL DISTRITO FEDERAL	I004	MUNICIPIO DE SAN MIGUEL SOYALTEPEC, OAXACA	$4,556,021.60	$10,590,390.44	$10,590,390.44	$10,590,390.44	$10,590,390.44
San Miguel Soyaltepec	2017	APORTACIONES FEDERALES - 2	APORTACIONES FEDERALES PARA ENTIDADES FEDERATIVAS Y MUNICIPIOS	33	FAIS MUNICIPAL Y DE LAS DEMARCACIONES TERRITORIALES DEL DISTRITO FEDERAL	I004	MUNICIPIO DE SAN MIGUEL SOYALTEPEC, OAXACA	$100,000.00	$0.00	$0.00	$0.00	$0.00
San Miguel Soyaltepec	2017	APORTACIONES FEDERALES - 2	APORTACIONES FEDERALES PARA ENTIDADES FEDERATIVAS Y MUNICIPIOS	33	FAIS MUNICIPAL Y DE LAS DEMARCACIONES TERRITORIALES DEL DISTRITO FEDERAL	I004	MUNICIPIO DE SAN MIGUEL SOYALTEPEC, OAXACA	$50,000.00	$24,050.00	$24,050.00	$24,050.00	$24,050.00

Municipio	Ciclo de Recurso	Tipo de Recurso	Descripción Ramo	Clave Ramo	Descripción Programa	Clave Programa	Dependencia Ejecutora	Aprobado	Modificado	Recaudado (Ministrado)	Ejercido	Pagado
San Miguel Soyaltepec	2017	APORTACIONES FEDERALES - 2	APORTACIONES FEDERALES PARA ENTIDADES FEDERATIVAS Y MUNICIPIOS	33	FAIS MUNICIPAL Y DE LAS DEMARCACIONES TERRITORIALES DEL DISTRITO FEDERAL	I004	MUNICIPIO DE SAN MIGUEL SOYALTEPEC, OAXACA	$151,883.79	$1,656,650.72	$1,656,650.72	$1,656,650.72	$1,656,650.72
San Miguel Soyaltepec	2017	APORTACIONES FEDERALES - 2	APORTACIONES FEDERALES PARA ENTIDADES FEDERATIVAS Y MUNICIPIOS	33	FAIS MUNICIPAL Y DE LAS DEMARCACIONES TERRITORIALES DEL DISTRITO FEDERAL	I004	MUNICIPIO DE SAN MIGUEL SOYALTEPEC, OAXACA	$4,375,189.32	$5,501,804.04	$5,501,804.04	$5,501,804.04	$5,501,804.04
San Miguel Soyaltepec	2017	APORTACIONES FEDERALES - 2	APORTACIONES FEDERALES PARA ENTIDADES FEDERATIVAS Y MUNICIPIOS	33	FAIS MUNICIPAL Y DE LAS DEMARCACIONES TERRITORIALES DEL DISTRITO FEDERAL	I004	MUNICIPIO DE SAN MIGUEL SOYALTEPEC, OAXACA	$650,000.00	$5,608,161.70	$5,608,161.70	$5,608,161.70	$5,608,161.70
San Miguel Soyaltepec	2017	APORTACIONES FEDERALES - 2	APORTACIONES FEDERALES PARA ENTIDADES FEDERATIVAS Y MUNICIPIOS	33	FAIS MUNICIPAL Y DE LAS DEMARCACIONES TERRITORIALES DEL DISTRITO FEDERAL	I004	MUNICIPIO DE SAN MIGUEL SOYALTEPEC, OAXACA	$200,000.00	$896,721.85	$896,721.85	$896,721.85	$896,721.85
San Miguel Soyaltepec	2017	APORTACIONES FEDERALES - 2	APORTACIONES FEDERALES PARA ENTIDADES FEDERATIVAS Y MUNICIPIOS	33	FAIS MUNICIPAL Y DE LAS DEMARCACIONES TERRITORIALES DEL DISTRITO FEDERAL	I004	MUNICIPIO DE SAN MIGUEL SOYALTEPEC, OAXACA	$1,020,057.42	$254,330.59	$254,330.59	$254,330.59	$254,330.59
San Miguel Soyaltepec	2017	APORTACIONES FEDERALES - 2	APORTACIONES FEDERALES PARA ENTIDADES FEDERATIVAS Y MUNICIPIOS	33	FAIS MUNICIPAL Y DE LAS DEMARCACIONES TERRITORIALES DEL DISTRITO FEDERAL	I004	MUNICIPIO DE SAN MIGUEL SOYALTEPEC, OAXACA	$1,199,815.00	$592,660.85	$592,660.85	$592,660.85	$592,660.85
San Miguel Soyaltepec	2017	APORTACIONES FEDERALES - 2	APORTACIONES FEDERALES PARA ENTIDADES FEDERATIVAS Y MUNICIPIOS	33	FAIS MUNICIPAL Y DE LAS DEMARCACIONES TERRITORIALES DEL DISTRITO FEDERAL	I004	MUNICIPIO DE SAN MIGUEL SOYALTEPEC, OAXACA	$0.00	$204,683.39	$204,683.39	$204,683.39	$204,683.39
San Miguel Soyaltepec	2017	APORTACIONES FEDERALES - 2	APORTACIONES FEDERALES PARA ENTIDADES FEDERATIVAS Y MUNICIPIOS	33	FAIS MUNICIPAL Y DE LAS DEMARCACIONES TERRITORIALES DEL DISTRITO FEDERAL	I004	MUNICIPIO DE SAN MIGUEL SOYALTEPEC, OAXACA	$0.00	$52,322.40	$52,322.40	$52,322.40	$52,322.40
San Miguel Soyaltepec	2017	APORTACIONES FEDERALES - 2	APORTACIONES FEDERALES PARA ENTIDADES FEDERATIVAS Y MUNICIPIOS	33	FAIS MUNICIPAL Y DE LAS DEMARCACIONES TERRITORIALES DEL DISTRITO FEDERAL	I004	MUNICIPIO DE SAN MIGUEL SOYALTEPEC, OAXACA	$0.00	$2,478,071.97	$2,478,071.97	$2,478,071.97	$2,478,071.97
San Miguel Soyaltepec	2017	APORTACIONES FEDERALES - 2	APORTACIONES FEDERALES PARA ENTIDADES FEDERATIVAS Y MUNICIPIOS	33	FAIS MUNICIPAL Y DE LAS DEMARCACIONES TERRITORIALES DEL DISTRITO FEDERAL	I004	MUNICIPIO DE SAN MIGUEL SOYALTEPEC, OAXACA	$0.00	$119,400.00	$119,400.00	$119,400.00	$119,400.00
San Miguel Soyaltepec	2017	APORTACIONES FEDERALES - 2	APORTACIONES FEDERALES PARA ENTIDADES FEDERATIVAS Y MUNICIPIOS	33	FAIS MUNICIPAL Y DE LAS DEMARCACIONES TERRITORIALES DEL DISTRITO FEDERAL	I004	MUNICIPIO DE SAN MIGUEL SOYALTEPEC, OAXACA	$0.00	$101,365.99	$101,365.99	$101,365.99	$101,365.99
San Miguel Soyaltepec	2017	APORTACIONES FEDERALES - 2	APORTACIONES FEDERALES PARA ENTIDADES FEDERATIVAS Y MUNICIPIOS	33	FAIS MUNICIPAL Y DE LAS DEMARCACIONES TERRITORIALES DEL DISTRITO FEDERAL	I004	MUNICIPIO DE SAN MIGUEL SOYALTEPEC, OAXACA	$5,100,000.00	$0.00	$0.00	$0.00	$0.00
San Miguel Soyaltepec	2017	APORTACIONES FEDERALES - 2	APORTACIONES FEDERALES PARA ENTIDADES FEDERATIVAS Y MUNICIPIOS	33	FAIS MUNICIPAL Y DE LAS DEMARCACIONES TERRITORIALES DEL DISTRITO FEDERAL	I004	MUNICIPIO DE SAN MIGUEL SOYALTEPEC, OAXACA	$3,700,000.00	$855,000.00	$855,000.00	$855,000.00	$855,000.00
San Miguel Soyaltepec	2017	APORTACIONES FEDERALES - 2	APORTACIONES FEDERALES PARA ENTIDADES FEDERATIVAS Y MUNICIPIOS	33	FAIS MUNICIPAL Y DE LAS DEMARCACIONES TERRITORIALES DEL DISTRITO FEDERAL	I004	MUNICIPIO DE SAN MIGUEL SOYALTEPEC, OAXACA	$20,163,000.00	$14,376,518.36	$14,376,518.36	$14,376,518.36	$14,376,518.36
San Miguel Soyaltepec	2017	APORTACIONES FEDERALES - 2	APORTACIONES FEDERALES PARA ENTIDADES FEDERATIVAS Y MUNICIPIOS	33	FAIS MUNICIPAL Y DE LAS DEMARCACIONES TERRITORIALES DEL DISTRITO FEDERAL	I004	MUNICIPIO DE SAN MIGUEL SOYALTEPEC, OAXACA	$1,500,000.00	$0.00	$0.00	$0.00	$0.00
San Pablo Cuatro Venados	**2017**	**APORTACIONES FEDERALES - 2**	**APORTACIONES FEDERALES PARA ENTIDADES FEDERATIVAS Y MUNICIPIOS**	**33**	**FAIS MUNICIPAL Y DE LAS DEMARCACIONES TERRITORIALES DEL DISTRITO FEDERAL**	**I004**	**MUNICIPIO DE SAN PABLO CUATRO VENADOS 1**	**$4,234,369.90**	**$4,537,028.53**	**$4,537,028.53**	**$4,537,028.53**	**$4,537,028.53**
San Pablo Cuatro Venados	2017	APORTACIONES FEDERALES - 2	APORTACIONES FEDERALES PARA ENTIDADES FEDERATIVAS Y MUNICIPIOS	33	FAIS MUNICIPAL Y DE LAS DEMARCACIONES TERRITORIALES DEL DISTRITO FEDERAL	I004	MUNICIPIO DE SAN PABLO CUATRO VENADOS 1	$127,031.10	$0.00	$0.00	$0.00	$0.00
San Pablo Cuatro Venados	2017	APORTACIONES FEDERALES - 2	APORTACIONES FEDERALES PARA ENTIDADES FEDERATIVAS Y MUNICIPIOS	33	FAIS MUNICIPAL Y DE LAS DEMARCACIONES TERRITORIALES DEL DISTRITO FEDERAL	I004	MUNICIPIO DE SAN PABLO CUATRO VENADOS 1	$0.00	$136,110.86	$136,110.86	$136,110.86	$136,110.86
San Pablo Cuatro Venados	2017	APORTACIONES FEDERALES - 2	APORTACIONES FEDERALES PARA ENTIDADES FEDERATIVAS Y MUNICIPIOS	33	FAIS MUNICIPAL Y DE LAS DEMARCACIONES TERRITORIALES DEL DISTRITO FEDERAL	I004	MUNICIPIO DE SAN PABLO CUATRO VENADOS 1	$1,000.00	$0.00	$0.00	$0.00	$0.00
San Pablo Cuatro Venados	2017	APORTACIONES FEDERALES - 2	APORTACIONES FEDERALES PARA ENTIDADES FEDERATIVAS Y MUNICIPIOS	33	FAIS MUNICIPAL Y DE LAS DEMARCACIONES TERRITORIALES DEL DISTRITO FEDERAL	I004	MUNICIPIO DE SAN PABLO CUATRO VENADOS 1	$0.00	$4,400,917.67	$4,400,917.67	$4,400,917.67	$4,400,917.67

Municipio	Ciclo de Recurso	Tipo de Recurso	Descripción Ramo	Clave Ramo	Descripción Programa	Clave Programa	Dependencia Ejecutora	Aprobado	Modificado	Recaudado (Ministrado)	Ejercido	Pagado
San Pablo Cuatro Venados	2017	APORTACIONES FEDERALES - 2	APORTACIONES FEDERALES PARA ENTIDADES FEDERATIVAS Y MUNICIPIOS	33	FAIS MUNICIPAL Y DE LAS DEMARCACIONES TERRITORIALES DEL DISTRITO FEDERAL	I004	MUNICIPIO DE SAN PABLO CUATRO VENADOS 1	$3,471,183.31	$0.00	$0.00	$0.00	$0.00
San Pablo Cuatro Venados	2017	APORTACIONES FEDERALES - 2	APORTACIONES FEDERALES PARA ENTIDADES FEDERATIVAS Y MUNICIPIOS	33	FAIS MUNICIPAL Y DE LAS DEMARCACIONES TERRITORIALES DEL DISTRITO FEDERAL	I004	MUNICIPIO DE SAN PABLO CUATRO VENADOS 1	$635,155.49	$0.00	$0.00	$0.00	$0.00
San Pedro Nopala	**2017**	**APORTACIONES FEDERALES - 2**	**APORTACIONES FEDERALES PARA ENTIDADES FEDERATIVAS Y**	**33**	**FAIS MUNICIPAL Y DE LAS DEMARCACIONES TERRITORIALES DEL DISTRITO FEDERAL**	**I004**	**MUNICIPIO DE SAN PEDRO NOPALA**	**$1,526,870.33**	**$1,526,870.33**	**$1,526,870.33**	**$1,526,870.33**	**$1,526,870.33**
San Pedro Nopala	2017	APORTACIONES FEDERALES - 2	APORTACIONES FEDERALES PARA ENTIDADES FEDERATIVAS Y MUNICIPIOS	33	FAIS MUNICIPAL Y DE LAS DEMARCACIONES TERRITORIALES DEL DISTRITO FEDERAL	I004	MUNICIPIO DE SAN PEDRO NOPALA	$1,526,870.33	$1,526,870.33	$1,526,870.33	$1,526,870.33	$1,526,870.33
San Pedro Ocotepec	**2017**	**APORTACIONES FEDERALES - 2**	**APORTACIONES FEDERALES PARA ENTIDADES FEDERATIVAS Y**	**33**	**FAIS MUNICIPAL Y DE LAS DEMARCACIONES TERRITORIALES DEL DISTRITO FEDERAL**	**I004**	**MUNICIPIO DE SAN PEDRO OCOTEPEC**	**$5,097,650.99**	**$8,912,153.28**	**$5,548,523.29**	**$5,548,523.29**	**$5,548,523.29**
San Pedro Ocotepec	2017	APORTACIONES FEDERALES - 2	APORTACIONES FEDERALES PARA ENTIDADES FEDERATIVAS Y MUNICIPIOS	33	FAIS MUNICIPAL Y DE LAS DEMARCACIONES TERRITORIALES DEL DISTRITO FEDERAL	I004	MUNICIPIO DE SAN PEDRO OCOTEPEC	$0.00	$683,153.91	$683,153.91	$683,153.91	$683,153.91
San Pedro Ocotepec	2017	APORTACIONES FEDERALES - 2	APORTACIONES FEDERALES PARA ENTIDADES FEDERATIVAS Y MUNICIPIOS	33	FAIS MUNICIPAL Y DE LAS DEMARCACIONES TERRITORIALES DEL DISTRITO FEDERAL	I004	MUNICIPIO DE SAN PEDRO OCOTEPEC	$0.00	$103,215.29	$103,215.29	$103,215.29	$103,215.29
San Pedro Ocotepec	2017	APORTACIONES FEDERALES - 2	APORTACIONES FEDERALES PARA ENTIDADES FEDERATIVAS Y MUNICIPIOS	33	FAIS MUNICIPAL Y DE LAS DEMARCACIONES TERRITORIALES DEL DISTRITO FEDERAL	I004	MUNICIPIO DE SAN PEDRO OCOTEPEC	$0.00	$2,413,630.09	$2,413,630.09	$2,413,630.09	$2,413,630.09
San Pedro Ocotepec	2017	APORTACIONES FEDERALES - 2	APORTACIONES FEDERALES PARA ENTIDADES FEDERATIVAS Y MUNICIPIOS	33	FAIS MUNICIPAL Y DE LAS DEMARCACIONES TERRITORIALES DEL DISTRITO FEDERAL	I004	MUNICIPIO DE SAN PEDRO OCOTEPEC	$0.00	$112,596.40	$112,596.40	$112,596.40	$112,596.40
San Pedro Ocotepec	2017	APORTACIONES FEDERALES - 2	APORTACIONES FEDERALES PARA ENTIDADES FEDERATIVAS Y MUNICIPIOS	33	FAIS MUNICIPAL Y DE LAS DEMARCACIONES TERRITORIALES DEL DISTRITO FEDERAL	I004	MUNICIPIO DE SAN PEDRO OCOTEPEC	$0.00	$168,894.60	$168,894.60	$168,894.60	$168,894.60
San Pedro Ocotepec	2017	APORTACIONES FEDERALES - 2	APORTACIONES FEDERALES PARA ENTIDADES FEDERATIVAS Y MUNICIPIOS	33	FAIS MUNICIPAL Y DE LAS DEMARCACIONES TERRITORIALES DEL DISTRITO FEDERAL	I004	MUNICIPIO DE SAN PEDRO OCOTEPEC	$152,947.53	$152,947.53	$0.00	$0.00	$0.00
San Pedro Ocotepec	2017	APORTACIONES FEDERALES - 2	APORTACIONES FEDERALES PARA ENTIDADES FEDERATIVAS Y MUNICIPIOS	33	FAIS MUNICIPAL Y DE LAS DEMARCACIONES TERRITORIALES DEL DISTRITO FEDERAL	I004	MUNICIPIO DE SAN PEDRO OCOTEPEC	$101,365.02	$101,365.02	$0.00	$0.00	$0.00
San Pedro Ocotepec	2017	APORTACIONES FEDERALES - 2	APORTACIONES FEDERALES PARA ENTIDADES FEDERATIVAS Y MUNICIPIOS	33	FAIS MUNICIPAL Y DE LAS DEMARCACIONES TERRITORIALES DEL DISTRITO FEDERAL	I004	MUNICIPIO DE SAN PEDRO OCOTEPEC	$0.00	$600,000.00	$600,000.00	$600,000.00	$600,000.00
San Pedro Ocotepec	2017	APORTACIONES FEDERALES - 2	APORTACIONES FEDERALES PARA ENTIDADES FEDERATIVAS Y MUNICIPIOS	33	FAIS MUNICIPAL Y DE LAS DEMARCACIONES TERRITORIALES DEL DISTRITO FEDERAL	I004	MUNICIPIO DE SAN PEDRO OCOTEPEC	$4,843,338.44	$3,976,350.44	$867,033.00	$867,033.00	$867,033.00
San Pedro Ocotepec	2017	APORTACIONES FEDERALES - 2	APORTACIONES FEDERALES PARA ENTIDADES FEDERATIVAS Y MUNICIPIOS	33	FAIS MUNICIPAL Y DE LAS DEMARCACIONES TERRITORIALES DEL DISTRITO FEDERAL	I004	MUNICIPIO DE SAN PEDRO OCOTEPEC	$0.00	$600,000.00	$600,000.00	$600,000.00	$600,000.00
San Pedro Pochutla	**2017**	**APORTACIONES FEDERALES - 2**	**APORTACIONES FEDERALES PARA ENTIDADES FEDERATIVAS Y**	**33**	**FAIS MUNICIPAL Y DE LAS DEMARCACIONES TERRITORIALES DEL DISTRITO FEDERAL**	**I004**	**MUNICIPIO DE SAN PEDRO POCHUTLA 1**	**$63,294,039.58**	**$63,294,039.58**	**$63,294,039.58**	**$61,568,567.65**	**$61,568,567.65**
San Pedro Pochutla	2017	APORTACIONES FEDERALES - 2	APORTACIONES FEDERALES PARA ENTIDADES FEDERATIVAS Y MUNICIPIOS	33	FAIS MUNICIPAL Y DE LAS DEMARCACIONES TERRITORIALES DEL DISTRITO FEDERAL	I004	MUNICIPIO DE SAN PEDRO POCHUTLA 1	$2,729.75	$2,729.75	$2,729.75	$0.00	$0.00
San Pedro Pochutla	2017	APORTACIONES FEDERALES - 2	APORTACIONES FEDERALES PARA ENTIDADES FEDERATIVAS Y MUNICIPIOS	33	FAIS MUNICIPAL Y DE LAS DEMARCACIONES TERRITORIALES DEL DISTRITO FEDERAL	I004	MUNICIPIO DE SAN PEDRO POCHUTLA 1	$3,146,739.29	$3,146,739.29	$3,146,739.29	$3,146,739.29	$3,146,739.29
San Pedro Pochutla	2017	APORTACIONES FEDERALES - 2	APORTACIONES FEDERALES PARA ENTIDADES FEDERATIVAS Y MUNICIPIOS	33	FAIS MUNICIPAL Y DE LAS DEMARCACIONES TERRITORIALES DEL DISTRITO FEDERAL	I004	MUNICIPIO DE SAN PEDRO POCHUTLA 1	$975,543.91	$975,543.91	$975,543.91	$975,543.91	$975,543.91
San Pedro Pochutla	2017	APORTACIONES FEDERALES - 2	APORTACIONES FEDERALES PARA ENTIDADES FEDERATIVAS Y MUNICIPIOS	33	FAIS MUNICIPAL Y DE LAS DEMARCACIONES TERRITORIALES DEL DISTRITO FEDERAL	I004	MUNICIPIO DE SAN PEDRO POCHUTLA 1	$14,804,267.60	$14,804,267.60	$14,804,267.60	$14,804,267.60	$14,804,267.60

Municipio	Ciclo de Recurso	Tipo de Recurso	Descripción Ramo	Clave Ramo	Descripción Programa	Clave Programa	Dependencia Ejecutora	Aprobado	Modificado	Recaudado (Ministrado)	Ejercido	Pagado
San Pedro Pochutla	2017	APORTACIONES FEDERALES - 2	APORTACIONES FEDERALES PARA ENTIDADES FEDERATIVAS Y MUNICIPIOS	33	FAIS MUNICIPAL Y DE LAS DEMARCACIONES TERRITORIALES DEL DISTRITO FEDERAL	I004	MUNICIPIO DE SAN PEDRO POCHUTLA 1	$22,692,997.91	$22,692,997.91	$22,692,997.91	$21,713,596.31	$21,713,596.31
San Pedro Pochutla	2017	APORTACIONES FEDERALES - 2	APORTACIONES FEDERALES PARA ENTIDADES FEDERATIVAS Y MUNICIPIOS	33	FAIS MUNICIPAL Y DE LAS DEMARCACIONES TERRITORIALES DEL DISTRITO FEDERAL	I004	MUNICIPIO DE SAN PEDRO POCHUTLA 1	$15,822,827.45	$15,822,827.45	$15,822,827.45	$15,822,827.45	$15,822,827.45
San Pedro Pochutla	2017	APORTACIONES FEDERALES - 2	APORTACIONES FEDERALES PARA ENTIDADES FEDERATIVAS Y MUNICIPIOS	33	FAIS MUNICIPAL Y DE LAS DEMARCACIONES TERRITORIALES DEL DISTRITO FEDERAL	I004	MUNICIPIO DE SAN PEDRO POCHUTLA 1	$1,200,000.00	$1,200,000.00	$1,200,000.00	$1,200,000.00	$1,200,000.00
San Pedro Pochutla	2017	APORTACIONES FEDERALES - 2	APORTACIONES FEDERALES PARA ENTIDADES FEDERATIVAS Y MUNICIPIOS	33	FAIS MUNICIPAL Y DE LAS DEMARCACIONES TERRITORIALES DEL DISTRITO FEDERAL	I004	MUNICIPIO DE SAN PEDRO POCHUTLA 1	$4,648,933.67	$4,648,933.67	$4,648,933.67	$3,905,593.09	$3,905,593.09
San Pedro Yucunama	**2017**	**APORTACIONES FEDERALES - 2**	**APORTACIONES FEDERALES PARA ENTIDADES FEDERATIVAS Y**	**33**	**FAIS MUNICIPAL Y DE LAS DEMARCACIONES TERRITORIALES DEL DISTRITO FEDERAL**	**I004**	**MUNICIPIO DE SAN PEDRO YUCUNAMA 12**	**$217,030.80**	**$242,605.66**	**$242,605.66**	**$242,605.66**	**$112,492.73**
San Pedro Yucunama	2017	APORTACIONES FEDERALES - 2	APORTACIONES FEDERALES PARA ENTIDADES FEDERATIVAS Y MUNICIPIOS	33	FAIS MUNICIPAL Y DE LAS DEMARCACIONES TERRITORIALES DEL DISTRITO FEDERAL	I004	MUNICIPIO DE SAN PEDRO YUCUNAMA 12	$6,510.92	$0.00	$0.00	$0.00	$0.00
San Pedro Yucunama	2017	APORTACIONES FEDERALES - 2	APORTACIONES FEDERALES PARA ENTIDADES FEDERATIVAS Y MUNICIPIOS	33	FAIS MUNICIPAL Y DE LAS DEMARCACIONES TERRITORIALES DEL DISTRITO FEDERAL	I004	MUNICIPIO DE SAN PEDRO YUCUNAMA 12	$0.00	$18.56	$18.56	$18.56	$18.56
San Pedro Yucunama	2017	APORTACIONES FEDERALES - 2	APORTACIONES FEDERALES PARA ENTIDADES FEDERATIVAS Y MUNICIPIOS	33	FAIS MUNICIPAL Y DE LAS DEMARCACIONES TERRITORIALES DEL DISTRITO FEDERAL	I004	MUNICIPIO DE SAN PEDRO YUCUNAMA 12	$0.87	$0.00	$0.00	$0.00	$0.00
San Pedro Yucunama	2017	APORTACIONES FEDERALES - 2	APORTACIONES FEDERALES PARA ENTIDADES FEDERATIVAS Y MUNICIPIOS	33	FAIS MUNICIPAL Y DE LAS DEMARCACIONES TERRITORIALES DEL DISTRITO FEDERAL	I004	MUNICIPIO DE SAN PEDRO YUCUNAMA 12	$210,519.01	$0.00	$0.00	$0.00	$0.00
San Pedro Yucunama	2017	APORTACIONES FEDERALES - 2	APORTACIONES FEDERALES PARA ENTIDADES FEDERATIVAS Y MUNICIPIOS	33	FAIS MUNICIPAL Y DE LAS DEMARCACIONES TERRITORIALES DEL DISTRITO FEDERAL	I004	MUNICIPIO DE SAN PEDRO YUCUNAMA 12	$0.00	$242,587.10	$242,587.10	$242,587.10	$112,474.17
San Sebastián Tutla	**2017**	**APORTACIONES FEDERALES - 2**	**APORTACIONES FEDERALES PARA ENTIDADES FEDERATIVAS Y**	**33**	**FAIS MUNICIPAL Y DE LAS DEMARCACIONES TERRITORIALES DEL DISTRITO FEDERAL**	**I004**	**MUNICIPIO DE SAN SEBASTIAN TUTLA1**	**$4,504,489.28**	**$4,504,489.28**	**$4,504,489.28**	**$4,504,489.28**	**$4,504,489.28**
San Sebastián Tutla	2017	APORTACIONES FEDERALES - 2	APORTACIONES FEDERALES PARA ENTIDADES FEDERATIVAS Y MUNICIPIOS	33	FAIS MUNICIPAL Y DE LAS DEMARCACIONES TERRITORIALES DEL DISTRITO FEDERAL	I004	MUNICIPIO DE SAN SEBASTIAN TUTLA1	$133,400.00	$133,400.00	$133,400.00	$133,400.00	$133,400.00
San Sebastián Tutla	2017	APORTACIONES FEDERALES - 2	APORTACIONES FEDERALES PARA ENTIDADES FEDERATIVAS Y MUNICIPIOS	33	FAIS MUNICIPAL Y DE LAS DEMARCACIONES TERRITORIALES DEL DISTRITO FEDERAL	I004	MUNICIPIO DE SAN SEBASTIAN TUTLA1	$3,697,739.46	$3,697,739.46	$3,697,739.46	$3,697,739.46	$3,697,739.46
San Sebastián Tutla	2017	APORTACIONES FEDERALES - 2	APORTACIONES FEDERALES PARA ENTIDADES FEDERATIVAS Y MUNICIPIOS	33	FAIS MUNICIPAL Y DE LAS DEMARCACIONES TERRITORIALES DEL DISTRITO FEDERAL	I004	MUNICIPIO DE SAN SEBASTIAN TUTLA1	$673,349.82	$673,349.82	$673,349.82	$673,349.82	$673,349.82
Santa Cruz Tayata	**2017**	**APORTACIONES FEDERALES - 2**	**APORTACIONES FEDERALES PARA ENTIDADES FEDERATIVAS Y**	**33**	**FAIS MUNICIPAL Y DE LAS DEMARCACIONES TERRITORIALES DEL DISTRITO FEDERAL**	**I004**	**MUNICIPIO DE SANTA CRUZ TAYATA**	**$1,017,532.59**	**$1,096,220.93**	**$1,096,220.93**	**$1,096,220.93**	**$1,096,220.93**
Santa Cruz Tayata	2017	APORTACIONES FEDERALES - 2	APORTACIONES FEDERALES PARA ENTIDADES FEDERATIVAS Y MUNICIPIOS	33	FAIS MUNICIPAL Y DE LAS DEMARCACIONES TERRITORIALES DEL DISTRITO FEDERAL	I004	MUNICIPIO DE SANTA CRUZ TAYATA	$0.00	$32,886.67	$32,886.67	$32,886.67	$32,886.67
Santa Cruz Tayata	2017	APORTACIONES FEDERALES - 2	APORTACIONES FEDERALES PARA ENTIDADES FEDERATIVAS Y MUNICIPIOS	33	FAIS MUNICIPAL Y DE LAS DEMARCACIONES TERRITORIALES DEL DISTRITO FEDERAL	I004	MUNICIPIO DE SANTA CRUZ TAYATA	$1,017,532.59	$1,063,334.26	$1,063,334.26	$1,063,334.26	$1,063,334.26
Santa Catarina Ixtepeji	**2017**	**APORTACIONES FEDERALES - 2**	**APORTACIONES FEDERALES PARA ENTIDADES FEDERATIVAS Y**	**33**	**FAIS MUNICIPAL Y DE LAS DEMARCACIONES TERRITORIALES DEL DISTRITO FEDERAL**	**I004**	**MUNICIPIO DE SANTA CATARINA IXTEPEJI.**	**$875,224.51**	**$3,084,348.26**	**$3,084,348.26**	**$3,084,348.26**	**$3,084,348.26**
Santa Catarina Ixtepeji	2017	APORTACIONES FEDERALES - 2	APORTACIONES FEDERALES PARA ENTIDADES FEDERATIVAS Y MUNICIPIOS	33	FAIS MUNICIPAL Y DE LAS DEMARCACIONES TERRITORIALES DEL DISTRITO FEDERAL	I004	MUNICIPIO DE SANTA CATARINA IXTEPEJI.	$875,224.51	$3,084,348.26	$3,084,348.26	$3,084,348.26	$3,084,348.26
Santa Catarina Tayata	**2017**	**APORTACIONES FEDERALES - 2**	**APORTACIONES FEDERALES PARA ENTIDADES FEDERATIVAS Y**	**33**	**FAIS MUNICIPAL Y DE LAS DEMARCACIONES TERRITORIALES DEL DISTRITO FEDERAL**	**I004**	**MUNICIPIO DE SANTA CATARINA TAYATA 05**	**$1,124,185.76**	**$1,197,314.29**	**$1,197,314.29**	**$1,197,314.29**	**$958,066.57**

Municipio	Ciclo de Recurso	Tipo de Recurso	Descripción Ramo	Clave Ramo	Descripción Programa	Clave Programa	Dependencia Ejecutora	Aprobado	Modificado	Recaudado (Ministrado)	Ejercido	Pagado
Santa Catarina Tayata	2017	APORTACIONES FEDERALES - 2	APORTACIONES FEDERALES PARA ENTIDADES FEDERATIVAS Y MUNICIPIOS	33	FAIS MUNICIPAL Y DE LAS DEMARCACIONES TERRITORIALES DEL DISTRITO FEDERAL	I004	MUNICIPIO DE SANTA CATARINA TAYATA 05	$33,725.57	$35,919.43	$35,919.43	$35,919.43	$35,910.43
Santa Catarina Tayata	2017	APORTACIONES FEDERALES - 2	APORTACIONES FEDERALES PARA ENTIDADES FEDERATIVAS Y MUNICIPIOS	33	FAIS MUNICIPAL Y DE LAS DEMARCACIONES TERRITORIALES DEL DISTRITO FEDERAL	I004	MUNICIPIO DE SANTA CATARINA TAYATA 05	$0.00	$129.92	$129.92	$129.92	$129.92
Santa Catarina Tayata	2017	APORTACIONES FEDERALES - 2	APORTACIONES FEDERALES PARA ENTIDADES FEDERATIVAS Y MUNICIPIOS	33	FAIS MUNICIPAL Y DE LAS DEMARCACIONES TERRITORIALES DEL DISTRITO FEDERAL	I004	MUNICIPIO DE SANTA CATARINA TAYATA 05	$22,483.72	$0.00	$0.00	$0.00	$0.00
Santa Catarina Tayata	2017	APORTACIONES FEDERALES - 2	APORTACIONES FEDERALES PARA ENTIDADES FEDERATIVAS Y MUNICIPIOS	33	FAIS MUNICIPAL Y DE LAS DEMARCACIONES TERRITORIALES DEL DISTRITO FEDERAL	I004	MUNICIPIO DE SANTA CATARINA TAYATA 05	$1,067,976.47	$1,161,264.94	$1,161,264.94	$1,161,264.94	$922,026.22
Santa Lucía del Camino	**2017**	**APORTACIONES FEDERALES - 2**	**APORTACIONES FEDERALES PARA ENTIDADES FEDERATIVAS Y MUNICIPIOS**	**33**	**FAIS MUNICIPAL Y DE LAS DEMARCACIONES TERRITORIALES DEL DISTRITO FEDERAL**	**I004**	**MUNICIPIO DE SANTA LUCIA DEL CAMINO.**	**$15,331,578.06**	**$15,331,578.06**	**$15,331,578.06**	**$6,983,861.56**	**$6,983,861.56**
Santa Lucía del Camino	2017	APORTACIONES FEDERALES - 2	APORTACIONES FEDERALES PARA ENTIDADES FEDERATIVAS Y MUNICIPIOS	33	FAIS MUNICIPAL Y DE LAS DEMARCACIONES TERRITORIALES DEL DISTRITO FEDERAL	I004	MUNICIPIO DE SANTA LUCIA DEL CAMINO.	$88,000.00	$88,000.00	$88,000.00	$88,000.00	$88,000.00
Santa Lucía del Camino	2017	APORTACIONES FEDERALES - 2	APORTACIONES FEDERALES PARA ENTIDADES FEDERATIVAS Y MUNICIPIOS	33	FAIS MUNICIPAL Y DE LAS DEMARCACIONES TERRITORIALES DEL DISTRITO FEDERAL	I004	MUNICIPIO DE SANTA LUCIA DEL CAMINO.	$218,631.56	$218,631.56	$218,631.56	$218,631.56	$218,631.56
Santa Lucía del Camino	2017	APORTACIONES FEDERALES - 2	APORTACIONES FEDERALES PARA ENTIDADES FEDERATIVAS Y MUNICIPIOS	33	FAIS MUNICIPAL Y DE LAS DEMARCACIONES TERRITORIALES DEL DISTRITO FEDERAL	I004	MUNICIPIO DE SANTA LUCIA DEL CAMINO.	$5,533,781.50	$5,533,781.50	$5,533,781.50	$1,938,617.00	$1,938,617.00
Santa Lucía del Camino	2017	APORTACIONES FEDERALES - 2	APORTACIONES FEDERALES PARA ENTIDADES FEDERATIVAS Y MUNICIPIOS	33	FAIS MUNICIPAL Y DE LAS DEMARCACIONES TERRITORIALES DEL DISTRITO FEDERAL	I004	MUNICIPIO DE SANTA LUCIA DEL CAMINO.	$9,491,165.00	$9,491,165.00	$9,491,165.00	$4,738,613.00	$4,738,613.00
Santa María Cortijo	**2017**	**APORTACIONES FEDERALES - 2**	**APORTACIONES FEDERALES PARA ENTIDADES FEDERATIVAS Y MUNICIPIOS**	**33**	**FAIS MUNICIPAL Y DE LAS DEMARCACIONES TERRITORIALES DEL DISTRITO FEDERAL**	**I004**	**MUNICIPIO DE SANTA MARIA CORTIJO**	**$1,629,230.10**	**$1,629,230.10**	**$1,629,230.10**	**$1,629,230.10**	**$1,629,230.10**
Santa María Cortijo	2017	APORTACIONES FEDERALES - 2	APORTACIONES FEDERALES PARA ENTIDADES FEDERATIVAS Y MUNICIPIOS	33	FAIS MUNICIPAL Y DE LAS DEMARCACIONES TERRITORIALES DEL DISTRITO FEDERAL	I004	MUNICIPIO DE SANTA MARIA CORTIJO	$48,876.90	$48,876.90	$48,876.90	$48,876.90	$48,876.90
Santa María Cortijo	2017	APORTACIONES FEDERALES - 2	APORTACIONES FEDERALES PARA ENTIDADES FEDERATIVAS Y MUNICIPIOS	33	FAIS MUNICIPAL Y DE LAS DEMARCACIONES TERRITORIALES DEL DISTRITO FEDERAL	I004	MUNICIPIO DE SANTA MARIA CORTIJO	$922,483.26	$922,483.26	$922,483.26	$922,483.26	$922,483.26
Santa María Cortijo	2017	APORTACIONES FEDERALES - 2	APORTACIONES FEDERALES PARA ENTIDADES FEDERATIVAS Y MUNICIPIOS	33	FAIS MUNICIPAL Y DE LAS DEMARCACIONES TERRITORIALES DEL DISTRITO FEDERAL	I004	MUNICIPIO DE SANTA MARIA CORTIJO	$416,367.86	$416,367.86	$416,367.86	$416,367.86	$416,367.86
Santa María Cortijo	2017	APORTACIONES FEDERALES - 2	APORTACIONES FEDERALES PARA ENTIDADES FEDERATIVAS Y MUNICIPIOS	33	FAIS MUNICIPAL Y DE LAS DEMARCACIONES TERRITORIALES DEL DISTRITO FEDERAL	I004	MUNICIPIO DE SANTA MARIA CORTIJO	$241,502.08	$241,502.08	$241,502.08	$241,502.08	$241,502.08
Santa María del Tule	**2017**	**APORTACIONES FEDERALES - 2**	**APORTACIONES FEDERALES PARA ENTIDADES FEDERATIVAS Y MUNICIPIOS**	**33**	**FAIS MUNICIPAL Y DE LAS DEMARCACIONES TERRITORIALES DEL DISTRITO FEDERAL**	**I004**	**MUNICIPIO DE SANTA MARIA DEL TULE**	**$3,520,770.69**	**$3,520,770.69**	**$3,520,770.69**	**$614,299.87**	**$614,299.87**
Santa María del Tule	2017	APORTACIONES FEDERALES - 2	APORTACIONES FEDERALES PARA ENTIDADES FEDERATIVAS Y MUNICIPIOS	33	FAIS MUNICIPAL Y DE LAS DEMARCACIONES TERRITORIALES DEL DISTRITO FEDERAL	I004	MUNICIPIO DE SANTA MARIA DEL TULE	$102,498.60	$102,498.60	$102,498.60	$0.00	$0.00
Santa María del Tule	2017	APORTACIONES FEDERALES - 2	APORTACIONES FEDERALES PARA ENTIDADES FEDERATIVAS Y MUNICIPIOS	33	FAIS MUNICIPAL Y DE LAS DEMARCACIONES TERRITORIALES DEL DISTRITO FEDERAL	I004	MUNICIPIO DE SANTA MARIA DEL TULE	$2,500.00	$2,500.00	$2,500.00	$0.00	$0.00
Santa María del Tule	2017	APORTACIONES FEDERALES - 2	APORTACIONES FEDERALES PARA ENTIDADES FEDERATIVAS Y MUNICIPIOS	33	FAIS MUNICIPAL Y DE LAS DEMARCACIONES TERRITORIALES DEL DISTRITO FEDERAL	I004	MUNICIPIO DE SANTA MARIA DEL TULE	$50,000.00	$50,000.00	$50,000.00	$0.00	$0.00
Santa María del Tule	2017	APORTACIONES FEDERALES - 2	APORTACIONES FEDERALES PARA ENTIDADES FEDERATIVAS Y MUNICIPIOS	33	FAIS MUNICIPAL Y DE LAS DEMARCACIONES TERRITORIALES DEL DISTRITO FEDERAL	I004	MUNICIPIO DE SANTA MARIA DEL TULE	$1,550,000.00	$1,550,000.00	$1,550,000.00	$0.00	$0.00
Santa María del Tule	2017	APORTACIONES FEDERALES - 2	APORTACIONES FEDERALES PARA ENTIDADES FEDERATIVAS Y MUNICIPIOS	33	FAIS MUNICIPAL Y DE LAS DEMARCACIONES TERRITORIALES DEL DISTRITO FEDERAL	I004	MUNICIPIO DE SANTA MARIA DEL TULE	$1,815,772.09	$1,815,772.09	$1,815,772.09	$614,299.87	$614,299.87

Municipio	Ciclo de Recurso	Tipo de Recurso	Descripción Ramo	Clave Ramo	Descripción Programa	Clave Programa	Dependencia Ejecutora	Aprobado	Modificado	Recaudado (Ministrado)	Ejercido	Pagado
Santa María Tecomavaca	**2017**	**APORTACIONES FEDERALES - 2**	**APORTACIONES FEDERALES PARA ENTIDADES FEDERATIVAS Y**	**33**	**FAIS MUNICIPAL Y DE LAS DEMARCACIONES TERRITORIALES DEL DISTRITO FEDERAL**	**I004**	**MUNICIPIO DE SANTA MARIA TECOMAVACA?.**	**$1,657,722.02**	**$1,657,722.02**	**$1,657,722.02**	**$1,657,722.02**	**$1,657,722.02**
Santa María Tecomavaca	2017	APORTACIONES FEDERALES - 2	APORTACIONES FEDERALES PARA ENTIDADES FEDERATIVAS Y MUNICIPIOS	33	FAIS MUNICIPAL Y DE LAS DEMARCACIONES TERRITORIALES DEL DISTRITO FEDERAL	I004	MUNICIPIO DE SANTA MARIA TECOMAVACA?.	$49,731.66	$49,731.66	$49,731.66	$49,731.66	$49,731.66
Santa María Tecomavaca	2017	APORTACIONES FEDERALES - 2	APORTACIONES FEDERALES PARA ENTIDADES FEDERATIVAS Y MUNICIPIOS	33	FAIS MUNICIPAL Y DE LAS DEMARCACIONES TERRITORIALES DEL DISTRITO FEDERAL	I004	MUNICIPIO DE SANTA MARIA TECOMAVACA?.	$1,281,784.30	$1,281,784.30	$1,281,784.30	$1,281,784.30	$1,281,784.30
Santa María Tecomavaca	2017	APORTACIONES FEDERALES - 2	APORTACIONES FEDERALES PARA ENTIDADES FEDERATIVAS Y MUNICIPIOS	33	FAIS MUNICIPAL Y DE LAS DEMARCACIONES TERRITORIALES DEL DISTRITO FEDERAL	I004	MUNICIPIO DE SANTA MARIA TECOMAVACA?.	$326,206.06	$326,206.06	$326,206.06	$326,206.06	$326,206.06
Santa María Yalina	**2017**	**APORTACIONES FEDERALES - 2**	**APORTACIONES FEDERALES PARA ENTIDADES FEDERATIVAS Y**	**33**	**FAIS MUNICIPAL Y DE LAS DEMARCACIONES TERRITORIALES DEL DISTRITO FEDERAL**	**I004**	**MUNICIPIO DE SANTA MARIA YALINA**	**$361,355.27**	**$361,355.27**	**$361,355.27**	**$361,355.27**	**$361,355.27**
Santa María Yalina	2017	APORTACIONES FEDERALES - 2	APORTACIONES FEDERALES PARA ENTIDADES FEDERATIVAS Y MUNICIPIOS	33	FAIS MUNICIPAL Y DE LAS DEMARCACIONES TERRITORIALES DEL DISTRITO FEDERAL	I004	MUNICIPIO DE SANTA MARIA YALINA	$361,355.27	$361,355.27	$361,355.27	$361,355.27	$361,355.27
Santa María Petapa	**2017**	**APORTACIONES FEDERALES - 2**	**APORTACIONES FEDERALES PARA ENTIDADES FEDERATIVAS Y**	**33**	**FAIS MUNICIPAL Y DE LAS DEMARCACIONES TERRITORIALES DEL DISTRITO FEDERAL**	**I004**	**MUNICIPIO DE SANTA MAR¿A PETAPA**	**$13,255,338.71**	**$16,962,366.98**	**$16,962,366.98**	**$16,962,366.98**	**$16,962,366.98**
Santa María Petapa	2017	APORTACIONES FEDERALES - 2	APORTACIONES FEDERALES PARA ENTIDADES FEDERATIVAS Y MUNICIPIOS	33	FAIS MUNICIPAL Y DE LAS DEMARCACIONES TERRITORIALES DEL DISTRITO FEDERAL	I004	MUNICIPIO DE SANTA MAR¿A PETAPA	$498,268.00	$498,268.00	$498,268.00	$498,268.00	$498,268.00
Santa María Petapa	2017	APORTACIONES FEDERALES - 2	APORTACIONES FEDERALES PARA ENTIDADES FEDERATIVAS Y MUNICIPIOS	33	FAIS MUNICIPAL Y DE LAS DEMARCACIONES TERRITORIALES DEL DISTRITO FEDERAL	I004	MUNICIPIO DE SANTA MAR¿A PETAPA	$647,065.00	$647,065.00	$647,065.00	$647,065.00	$647,065.00
Santa María Petapa	2017	APORTACIONES FEDERALES - 2	APORTACIONES FEDERALES PARA ENTIDADES FEDERATIVAS Y MUNICIPIOS	33	FAIS MUNICIPAL Y DE LAS DEMARCACIONES TERRITORIALES DEL DISTRITO FEDERAL	I004	MUNICIPIO DE SANTA MAR¿A PETAPA	$873,500.00	$873,500.00	$873,500.00	$873,500.00	$873,500.00
Santa María Petapa	2017	APORTACIONES FEDERALES - 2	APORTACIONES FEDERALES PARA ENTIDADES FEDERATIVAS Y MUNICIPIOS	33	FAIS MUNICIPAL Y DE LAS DEMARCACIONES TERRITORIALES DEL DISTRITO FEDERAL	I004	MUNICIPIO DE SANTA MAR¿A PETAPA	$568,712.00	$568,712.00	$568,712.00	$568,712.00	$568,712.00
Santa María Petapa	2017	APORTACIONES FEDERALES - 2	APORTACIONES FEDERALES PARA ENTIDADES FEDERATIVAS Y MUNICIPIOS	33	FAIS MUNICIPAL Y DE LAS DEMARCACIONES TERRITORIALES DEL DISTRITO FEDERAL	I004	MUNICIPIO DE SANTA MAR¿A PETAPA	$806,959.23	$806,959.23	$806,959.23	$806,959.23	$806,959.23
Santa María Petapa	2017	APORTACIONES FEDERALES - 2	APORTACIONES FEDERALES PARA ENTIDADES FEDERATIVAS Y MUNICIPIOS	33	FAIS MUNICIPAL Y DE LAS DEMARCACIONES TERRITORIALES DEL DISTRITO FEDERAL	I004	MUNICIPIO DE SANTA MAR¿A PETAPA	$20.64	$20.64	$20.64	$20.64	$20.64
Santa María Petapa	2017	APORTACIONES FEDERALES - 2	APORTACIONES FEDERALES PARA ENTIDADES FEDERATIVAS Y MUNICIPIOS	33	FAIS MUNICIPAL Y DE LAS DEMARCACIONES TERRITORIALES DEL DISTRITO FEDERAL	I004	MUNICIPIO DE SANTA MAR¿A PETAPA	$1,838,705.54	$1,838,705.54	$1,838,705.54	$1,838,705.54	$1,838,705.54
Santa María Petapa	2017	APORTACIONES FEDERALES - 2	APORTACIONES FEDERALES PARA ENTIDADES FEDERATIVAS Y MUNICIPIOS	33	FAIS MUNICIPAL Y DE LAS DEMARCACIONES TERRITORIALES DEL DISTRITO FEDERAL	I004	MUNICIPIO DE SANTA MAR¿A PETAPA	$6,820,261.61	$6,820,261.61	$6,820,261.61	$6,820,261.61	$6,820,261.61
Santa María Petapa	2017	APORTACIONES FEDERALES - 2	APORTACIONES FEDERALES PARA ENTIDADES FEDERATIVAS Y MUNICIPIOS	33	FAIS MUNICIPAL Y DE LAS DEMARCACIONES TERRITORIALES DEL DISTRITO FEDERAL	I004	MUNICIPIO DE SANTA MAR¿A PETAPA	$1,201,843.69	$1,201,843.69	$1,201,843.69	$1,201,843.69	$1,201,843.69
Santa María Petapa	2017	APORTACIONES FEDERALES - 2	APORTACIONES FEDERALES PARA ENTIDADES FEDERATIVAS Y MUNICIPIOS	33	FAIS MUNICIPAL Y DE LAS DEMARCACIONES TERRITORIALES DEL DISTRITO FEDERAL	I004	MUNICIPIO DE SANTA MAR¿A PETAPA	$3.00	$3,707,031.27	$3,707,031.27	$3,707,031.27	$3,707,031.27
Santiago Camotlán	**2017**	**APORTACIONES FEDERALES - 2**	**APORTACIONES FEDERALES PARA ENTIDADES FEDERATIVAS Y**	**33**	**FAIS MUNICIPAL Y DE LAS DEMARCACIONES TERRITORIALES DEL DISTRITO FEDERAL**	**I004**	**MUNICIPIO DE SANTIAGO CAMOTLAN**	**$15,171,797.82**	**$15,171,797.82**	**$15,171,797.82**	**$15,171,797.82**	**$15,171,797.82**
Santiago Camotlán	2017	APORTACIONES FEDERALES - 2	APORTACIONES FEDERALES PARA ENTIDADES FEDERATIVAS Y MUNICIPIOS	33	FAIS MUNICIPAL Y DE LAS DEMARCACIONES TERRITORIALES DEL DISTRITO FEDERAL	I004	MUNICIPIO DE SANTIAGO CAMOTLAN	$455,153.93	$455,153.93	$455,153.93	$455,153.93	$455,153.93
Santiago Camotlán	2017	APORTACIONES FEDERALES - 2	APORTACIONES FEDERALES PARA ENTIDADES FEDERATIVAS Y MUNICIPIOS	33	FAIS MUNICIPAL Y DE LAS DEMARCACIONES TERRITORIALES DEL DISTRITO FEDERAL	I004	MUNICIPIO DE SANTIAGO CAMOTLAN	$303,330.98	$303,330.98	$303,330.98	$303,330.98	$303,330.98

Municipio	Ciclo de Recurso	Tipo de Recurso	Descripción Ramo	Clave Ramo	Descripción Programa	Clave Programa	Dependencia Ejecutora	Aprobado	Modificado	Recaudado (Ministrado)	Ejercido	Pagado
Santiago Camotlán	2017	APORTACIONES FEDERALES - 2	APORTACIONES FEDERALES PARA ENTIDADES FEDERATIVAS Y MUNICIPIOS	33	FAIS MUNICIPAL Y DE LAS DEMARCACIONES TERRITORIALES DEL DISTRITO FEDERAL	I004	MUNICIPIO DE SANTIAGO CAMOTLAN	$6,389,755.60	$6,389,755.60	$6,389,755.60	$6,389,755.60	$6,389,755.60
Santiago Camotlán	2017	APORTACIONES FEDERALES - 2	APORTACIONES FEDERALES PARA ENTIDADES FEDERATIVAS Y MUNICIPIOS	33	FAIS MUNICIPAL Y DE LAS DEMARCACIONES TERRITORIALES DEL DISTRITO FEDERAL	I004	MUNICIPIO DE SANTIAGO CAMOTLAN	$4,178,853.63	$4,178,853.63	$4,178,853.63	$4,178,853.63	$4,178,853.63
Santiago Camotlán	2017	APORTACIONES FEDERALES - 2	APORTACIONES FEDERALES PARA ENTIDADES FEDERATIVAS Y MUNICIPIOS	33	FAIS MUNICIPAL Y DE LAS DEMARCACIONES TERRITORIALES DEL DISTRITO FEDERAL	I004	MUNICIPIO DE SANTIAGO CAMOTLAN	$2,835,069.60	$2,835,069.60	$2,835,069.60	$2,835,069.60	$2,835,069.60
Santiago Camotlán	2017	APORTACIONES FEDERALES - 2	APORTACIONES FEDERALES PARA ENTIDADES FEDERATIVAS Y MUNICIPIOS	33	FAIS MUNICIPAL Y DE LAS DEMARCACIONES TERRITORIALES DEL DISTRITO FEDERAL	I004	MUNICIPIO DE SANTIAGO CAMOTLAN	$1,009,634.08	$1,009,634.08	$1,009,634.08	$1,009,634.08	$1,009,634.08
Santiago Llano Grande	**2017**	**APORTACIONES FEDERALES - 2**	**APORTACIONES FEDERALES PARA ENTIDADES FEDERATIVAS Y**	**33**	**FAIS MUNICIPAL Y DE LAS DEMARCACIONES TERRITORIALES DEL DISTRITO FEDERAL**	**I004**	**Municipio de santiago llano grande**	**$5,007,280.70**	**$5,007,275.71**	**$5,007,275.71**	**$5,007,275.71**	**$5,007,275.71**
Santiago Llano Grande	2017	APORTACIONES FEDERALES - 2	APORTACIONES FEDERALES PARA ENTIDADES FEDERATIVAS Y MUNICIPIOS	33	FAIS MUNICIPAL Y DE LAS DEMARCACIONES TERRITORIALES DEL DISTRITO FEDERAL	I004	MUNICIPIO DE SANTIAGO LLANO GRANDE	$0.00	$150,218.27	$150,218.27	$150,218.27	$150,218.27
Santiago Llano Grande	2017	APORTACIONES FEDERALES - 2	APORTACIONES FEDERALES PARA ENTIDADES FEDERATIVAS Y MUNICIPIOS	33	FAIS MUNICIPAL Y DE LAS DEMARCACIONES TERRITORIALES DEL DISTRITO FEDERAL	I004	MUNICIPIO DE SANTIAGO LLANO GRANDE	$1,579,944.68	$1,196,048.34	$1,196,048.34	$1,196,048.34	$1,196,048.34
Santiago Llano Grande	2017	APORTACIONES FEDERALES - 2	APORTACIONES FEDERALES PARA ENTIDADES FEDERATIVAS Y MUNICIPIOS	33	FAIS MUNICIPAL Y DE LAS DEMARCACIONES TERRITORIALES DEL DISTRITO FEDERAL	I004	MUNICIPIO DE SANTIAGO LLANO GRANDE	$3,427,331.02	$2,912,702.30	$2,912,702.30	$2,912,702.30	$2,912,702.30
Santiago Llano Grande	2017	APORTACIONES FEDERALES - 2	APORTACIONES FEDERALES PARA ENTIDADES FEDERATIVAS Y MUNICIPIOS	33	FAIS MUNICIPAL Y DE LAS DEMARCACIONES TERRITORIALES DEL DISTRITO FEDERAL	I004	MUNICIPIO DE SANTIAGO LLANO GRANDE	$5.00	$515,706.80	$515,706.80	$515,706.80	$515,706.80
Santiago Llano Grande	2017	APORTACIONES FEDERALES - 2	APORTACIONES FEDERALES PARA ENTIDADES FEDERATIVAS Y MUNICIPIOS	33	FAIS MUNICIPAL Y DE LAS DEMARCACIONES TERRITORIALES DEL DISTRITO FEDERAL	I004	MUNICIPIO DE SANTIAGO LLANO GRANDE	$0.00	$232,600.00	$232,600.00	$232,600.00	$232,600.00
Santiago Nuyoó	**2017**	**APORTACIONES FEDERALES - 2**	**APORTACIONES FEDERALES PARA ENTIDADES FEDERATIVAS Y**	**33**	**FAIS MUNICIPAL Y DE LAS DEMARCACIONES TERRITORIALES DEL DISTRITO FEDERAL**	**I004**	**MUNICIPIO DE SANTIAGO NUYOO?**	**$4,469,922.56**	**$4,469,922.56**	**$4,469,922.56**	**$4,469,922.56**	**$4,469,922.56**
Santiago Nuyoó	2017	APORTACIONES FEDERALES - 2	APORTACIONES FEDERALES PARA ENTIDADES FEDERATIVAS Y MUNICIPIOS	33	FAIS MUNICIPAL Y DE LAS DEMARCACIONES TERRITORIALES DEL DISTRITO FEDERAL	I004	MUNICIPIO DE SANTIAGO NUYOO?	$89,398.45	$89,398.45	$89,398.45	$89,398.45	$89,398.45
Santiago Nuyoó	2017	APORTACIONES FEDERALES - 2	APORTACIONES FEDERALES PARA ENTIDADES FEDERATIVAS Y MUNICIPIOS	33	FAIS MUNICIPAL Y DE LAS DEMARCACIONES TERRITORIALES DEL DISTRITO FEDERAL	I004	MUNICIPIO DE SANTIAGO NUYOO?	$134,097.67	$134,097.67	$134,097.67	$134,097.67	$134,097.67
Santiago Nuyoó	2017	APORTACIONES FEDERALES - 2	APORTACIONES FEDERALES PARA ENTIDADES FEDERATIVAS Y MUNICIPIOS	33	FAIS MUNICIPAL Y DE LAS DEMARCACIONES TERRITORIALES DEL DISTRITO FEDERAL	I004	MUNICIPIO DE SANTIAGO NUYOO?	$2,123,213.22	$2,123,213.22	$2,123,213.22	$2,123,213.22	$2,123,213.22
Santiago Nuyoó	2017	APORTACIONES FEDERALES - 2	APORTACIONES FEDERALES PARA ENTIDADES FEDERATIVAS Y MUNICIPIOS	33	FAIS MUNICIPAL Y DE LAS DEMARCACIONES TERRITORIALES DEL DISTRITO FEDERAL	I004	MUNICIPIO DE SANTIAGO NUYOO?	$1,061,606.61	$1,061,606.61	$1,061,606.61	$1,061,606.61	$1,061,606.61
Santiago Nuyoó	2017	APORTACIONES FEDERALES - 2	APORTACIONES FEDERALES PARA ENTIDADES FEDERATIVAS Y MUNICIPIOS	33	FAIS MUNICIPAL Y DE LAS DEMARCACIONES TERRITORIALES DEL DISTRITO FEDERAL	I004	MUNICIPIO DE SANTIAGO NUYOO?	$1,061,606.61	$1,061,606.61	$1,061,606.61	$1,061,606.61	$1,061,606.61
Santiago Tenango	**2017**	**APORTACIONES FEDERALES - 2**	**APORTACIONES FEDERALES PARA ENTIDADES FEDERATIVAS Y**	**33**	**FAIS MUNICIPAL Y DE LAS DEMARCACIONES TERRITORIALES DEL DISTRITO FEDERAL**	**I004**	**MUNICIPIO DE SANTIAGO TENANGO4**	**$143,889.00**	**$3,291,484.00**	**$3,291,484.00**	**$3,098,484.00**	**$3,098,484.00**
Santiago Tenango	2017	APORTACIONES FEDERALES - 2	APORTACIONES FEDERALES PARA ENTIDADES FEDERATIVAS Y MUNICIPIOS	33	FAIS MUNICIPAL Y DE LAS DEMARCACIONES TERRITORIALES DEL DISTRITO FEDERAL	I004	MUNICIPIO DE SANTIAGO TENANGO4	$92,539.00	$67,500.00	$67,500.00	$67,500.00	$67,500.00
Santiago Tenango	2017	APORTACIONES FEDERALES - 2	APORTACIONES FEDERALES PARA ENTIDADES FEDERATIVAS Y MUNICIPIOS	33	FAIS MUNICIPAL Y DE LAS DEMARCACIONES TERRITORIALES DEL DISTRITO FEDERAL	I004	MUNICIPIO DE SANTIAGO TENANGO4	$0.00	$209.00	$209.00	$209.00	$209.00
Santiago Tenango	2017	APORTACIONES FEDERALES - 2	APORTACIONES FEDERALES PARA ENTIDADES FEDERATIVAS Y MUNICIPIOS	33	FAIS MUNICIPAL Y DE LAS DEMARCACIONES TERRITORIALES DEL DISTRITO FEDERAL	I004	MUNICIPIO DE SANTIAGO TENANGO4	$0.00	$20.00	$20.00	$20.00	$20.00

Municipio	Ciclo de Recurso	Tipo de Recurso	Descripción Ramo	Clave Ramo	Descripción Programa	Clave Programa	Dependencia Ejecutora	Aprobado	Modificado	Recaudado (Ministrado)	Ejercido	Pagado
Santiago Tenango	2017	APORTACIONES FEDERALES - 2	APORTACIONES FEDERALES PARA ENTIDADES FEDERATIVAS Y MUNICIPIOS	33	FAIS MUNICIPAL Y DE LAS DEMARCACIONES TERRITORIALES DEL DISTRITO FEDERAL	I004	MUNICIPIO DE SANTIAGO TENANGO4	$1,280.00	$8,942.00	$8,942.00	$8,942.00	$8,942.00
Santiago Tenango	2017	APORTACIONES FEDERALES - 2	APORTACIONES FEDERALES PARA ENTIDADES FEDERATIVAS Y MUNICIPIOS	33	FAIS MUNICIPAL Y DE LAS DEMARCACIONES TERRITORIALES DEL DISTRITO FEDERAL	I004	MUNICIPIO DE SANTIAGO TENANGO4	$22,070.00	$0.00	$0.00	$0.00	$0.00
Santiago Tenango	2017	APORTACIONES FEDERALES - 2	APORTACIONES FEDERALES PARA ENTIDADES FEDERATIVAS Y MUNICIPIOS	33	FAIS MUNICIPAL Y DE LAS DEMARCACIONES TERRITORIALES DEL DISTRITO FEDERAL	I004	MUNICIPIO DE SANTIAGO TENANGO4	$20,000.00	$0.00	$0.00	$0.00	$0.00
Santiago Tenango	2017	APORTACIONES FEDERALES - 2	APORTACIONES FEDERALES PARA ENTIDADES FEDERATIVAS Y MUNICIPIOS	33	FAIS MUNICIPAL Y DE LAS DEMARCACIONES TERRITORIALES DEL DISTRITO FEDERAL	I004	MUNICIPIO DE SANTIAGO TENANGO4	$8,000.00	$0.00	$0.00	$0.00	$0.00
Santiago Tenango	2017	APORTACIONES FEDERALES - 2	APORTACIONES FEDERALES PARA ENTIDADES FEDERATIVAS Y MUNICIPIOS	33	FAIS MUNICIPAL Y DE LAS DEMARCACIONES TERRITORIALES DEL DISTRITO FEDERAL	I004	MUNICIPIO DE SANTIAGO TENANGO4	$0.00	$2,999,999.00	$2,999,999.00	$2,999,999.00	$2,999,999.00
Santiago Tenango	2017	APORTACIONES FEDERALES - 2	APORTACIONES FEDERALES PARA ENTIDADES FEDERATIVAS Y MUNICIPIOS	33	FAIS MUNICIPAL Y DE LAS DEMARCACIONES TERRITORIALES DEL DISTRITO FEDERAL	I004	MUNICIPIO DE SANTIAGO TENANGO4	$0.00	$214,814.00	$214,814.00	$21,814.00	$21,814.00
Santiago Tepetlapa	**2017**	**APORTACIONES FEDERALES - 2**	**APORTACIONES FEDERALES PARA ENTIDADES FEDERATIVAS Y MUNICIPIOS**	**33**	**FAIS MUNICIPAL Y DE LAS DEMARCACIONES TERRITORIALES DEL DISTRITO FEDERAL**	**I004**	**MUNICIPIO DE SANTIAGO TEPETLAPA**	**$108,245.70**	**$108,245.70**	**$108,245.70**	**$108,245.70**	**$108,245.70**
Santiago Tepetlapa	2017	APORTACIONES FEDERALES - 2	APORTACIONES FEDERALES PARA ENTIDADES FEDERATIVAS Y MUNICIPIOS	33	FAIS MUNICIPAL Y DE LAS DEMARCACIONES TERRITORIALES DEL DISTRITO FEDERAL	I004	MUNICIPIO DE SANTIAGO TEPETLAPA	$108,245.70	$108,245.70	$108,245.70	$108,245.70	$108,245.70
Santiago Textitlán	**2017**	**APORTACIONES FEDERALES - 2**	**APORTACIONES FEDERALES PARA ENTIDADES FEDERATIVAS Y MUNICIPIOS**	**33**	**FAIS MUNICIPAL Y DE LAS DEMARCACIONES TERRITORIALES DEL DISTRITO FEDERAL**	**I004**	**MUNICIPIO DE SANTIAGO TEXTITLAN6**	**$7,490,750.31**	**$7,490,750.31**	**$7,490,750.31**	**$7,490,750.31**	**$7,490,750.31**
Santiago Textitlán	2017	APORTACIONES FEDERALES - 2	APORTACIONES FEDERALES PARA ENTIDADES FEDERATIVAS Y MUNICIPIOS	33	FAIS MUNICIPAL Y DE LAS DEMARCACIONES TERRITORIALES DEL DISTRITO FEDERAL	I004	MUNICIPIO DE SANTIAGO TEXTITLAN6	$374,537.20	$374,537.20	$374,537.20	$374,537.20	$374,537.20
Santiago Textitlán	2017	APORTACIONES FEDERALES - 2	APORTACIONES FEDERALES PARA ENTIDADES FEDERATIVAS Y MUNICIPIOS	33	FAIS MUNICIPAL Y DE LAS DEMARCACIONES TERRITORIALES DEL DISTRITO FEDERAL	I004	MUNICIPIO DE SANTIAGO TEXTITLAN6	$2,538,537.40	$2,538,537.40	$2,538,537.40	$2,538,537.40	$2,538,537.40
Santiago Textitlán	2017	APORTACIONES FEDERALES - 2	APORTACIONES FEDERALES PARA ENTIDADES FEDERATIVAS Y MUNICIPIOS	33	FAIS MUNICIPAL Y DE LAS DEMARCACIONES TERRITORIALES DEL DISTRITO FEDERAL	I004	MUNICIPIO DE SANTIAGO TEXTITLAN6	$4,577,675.71	$4,577,675.71	$4,577,675.71	$4,577,675.71	$4,577,675.71
Santiago Zoochila	**2017**	**APORTACIONES FEDERALES - 2**	**APORTACIONES FEDERALES PARA ENTIDADES FEDERATIVAS Y MUNICIPIOS**	**33**	**FAIS MUNICIPAL Y DE LAS DEMARCACIONES TERRITORIALES DEL DISTRITO FEDERAL**	**I004**	**MUNICIPIO DE SANTIAGO ZOOCHILA**	**$294,287.38**	**$294,287.38**	**$294,287.38**	**$294,287.38**	**$294,287.38**
Santiago Zoochila	2017	APORTACIONES FEDERALES - 2	APORTACIONES FEDERALES PARA ENTIDADES FEDERATIVAS Y MUNICIPIOS	33	FAIS MUNICIPAL Y DE LAS DEMARCACIONES TERRITORIALES DEL DISTRITO FEDERAL	I004	MUNICIPIO DE SANTIAGO ZOOCHILA	$294,287.38	$294,287.38	$294,287.38	$294,287.38	$294,287.38
Santo Domingo Albarradas	**2017**	**APORTACIONES FEDERALES - 2**	**APORTACIONES FEDERALES PARA ENTIDADES FEDERATIVAS Y MUNICIPIOS**	**33**	**FAIS MUNICIPAL Y DE LAS DEMARCACIONES TERRITORIALES DEL DISTRITO FEDERAL**	**I004**	**MUNICIPIO DE SANTO DOMINGO ALBARRADAS, OAXACA**	**$863,976.53**	**$863,976.53**	**$863,976.53**	**$863,976.53**	**$863,976.53**
Santo Domingo Albarradas	2017	APORTACIONES FEDERALES - 2	APORTACIONES FEDERALES PARA ENTIDADES FEDERATIVAS Y MUNICIPIOS	33	FAIS MUNICIPAL Y DE LAS DEMARCACIONES TERRITORIALES DEL DISTRITO FEDERAL	I004	MUNICIPIO DE SANTO DOMINGO ALBARRADAS, OAXACA	$25,919.29	$25,919.29	$25,919.29	$25,919.29	$25,919.29
Santo Domingo Albarradas	2017	APORTACIONES FEDERALES - 2	APORTACIONES FEDERALES PARA ENTIDADES FEDERATIVAS Y MUNICIPIOS	33	FAIS MUNICIPAL Y DE LAS DEMARCACIONES TERRITORIALES DEL DISTRITO FEDERAL	I004	MUNICIPIO DE SANTO DOMINGO ALBARRADAS, OAXACA	$838,057.24	$838,057.24	$838,057.24	$838,057.24	$838,057.24
Santo Domingo de Morelos	**2017**	**APORTACIONES FEDERALES - 2**	**APORTACIONES FEDERALES PARA ENTIDADES FEDERATIVAS Y MUNICIPIOS**	**33**	**FAIS MUNICIPAL Y DE LAS DEMARCACIONES TERRITORIALES DEL DISTRITO FEDERAL**	**I004**	**MUNICIPIO DE SANTO DOMINGO DE MORELOS I**	**$24,395,726.00**	**$27,201,407.00**	**$27,201,407.00**	**$27,201,407.00**	**$24,360,680.00**
Santo Domingo de Morelos	2017	APORTACIONES FEDERALES - 2	APORTACIONES FEDERALES PARA ENTIDADES FEDERATIVAS Y MUNICIPIOS	33	FAIS MUNICIPAL Y DE LAS DEMARCACIONES TERRITORIALES DEL DISTRITO FEDERAL	I004	MUNICIPIO DE SANTO DOMINGO DE MORELOS I	$731,872.00	$816,042.00	$816,042.00	$816,042.00	$748,039.00
Santo Domingo de Morelos	2017	APORTACIONES FEDERALES - 2	APORTACIONES FEDERALES PARA ENTIDADES FEDERATIVAS Y MUNICIPIOS	33	FAIS MUNICIPAL Y DE LAS DEMARCACIONES TERRITORIALES DEL DISTRITO FEDERAL	I004	MUNICIPIO DE SANTO DOMINGO DE MORELOS I	$8,000.00	$0.00	$0.00	$0.00	$0.00

Municipio	Ciclo de Recurso	Tipo de Recurso	Descripción Ramo	Clave Ramo	Descripción Programa	Clave Programa	Dependencia Ejecutora	Aprobado	Modificado	Recaudado (Ministrado)	Ejercido	Pagado
Santo Domingo de Morelos	2017	APORTACIONES FEDERALES - 2	APORTACIONES FEDERALES PARA ENTIDADES FEDERATIVAS Y MUNICIPIOS	33	FAIS MUNICIPAL Y DE LAS DEMARCACIONES TERRITORIALES DEL DISTRITO FEDERAL	I004	MUNICIPIO DE SANTO DOMINGO DE MORELOS I	$285,700.00	$0.00	$0.00	$0.00	$0.00
Santo Domingo de Morelos	2017	APORTACIONES FEDERALES - 2	APORTACIONES FEDERALES PARA ENTIDADES FEDERATIVAS Y MUNICIPIOS	33	FAIS MUNICIPAL Y DE LAS DEMARCACIONES TERRITORIALES DEL DISTRITO FEDERAL	I004	MUNICIPIO DE SANTO DOMINGO DE MORELOS I	$176,200.00	$0.00	$0.00	$0.00	$0.00
Santo Domingo de Morelos	2017	APORTACIONES FEDERALES - 2	APORTACIONES FEDERALES PARA ENTIDADES FEDERATIVAS Y MUNICIPIOS	33	FAIS MUNICIPAL Y DE LAS DEMARCACIONES TERRITORIALES DEL DISTRITO FEDERAL	I004	MUNICIPIO DE SANTO DOMINGO DE MORELOS I	$274,000.00	$0.00	$0.00	$0.00	$0.00
Santo Domingo de Morelos	2017	APORTACIONES FEDERALES - 2	APORTACIONES FEDERALES PARA ENTIDADES FEDERATIVAS Y MUNICIPIOS	33	FAIS MUNICIPAL Y DE LAS DEMARCACIONES TERRITORIALES DEL DISTRITO FEDERAL	I004	MUNICIPIO DE SANTO DOMINGO DE MORELOS I	$8,747,000.00	$4,127,000.00	$4,127,000.00	$4,127,000.00	$4,127,000.00
Santo Domingo de Morelos	2017	APORTACIONES FEDERALES - 2	APORTACIONES FEDERALES PARA ENTIDADES FEDERATIVAS Y MUNICIPIOS	33	FAIS MUNICIPAL Y DE LAS DEMARCACIONES TERRITORIALES DEL DISTRITO FEDERAL	I004	MUNICIPIO DE SANTO DOMINGO DE MORELOS I	$7,452,785.00	$4,480,761.00	$4,480,761.00	$4,480,761.00	$3,552,372.00
Santo Domingo de Morelos	2017	APORTACIONES FEDERALES - 2	APORTACIONES FEDERALES PARA ENTIDADES FEDERATIVAS Y MUNICIPIOS	33	FAIS MUNICIPAL Y DE LAS DEMARCACIONES TERRITORIALES DEL DISTRITO FEDERAL	I004	MUNICIPIO DE SANTO DOMINGO DE MORELOS I	$4,789,800.00	$2,994,497.00	$2,994,497.00	$2,994,497.00	$2,994,497.00
Santo Domingo de Morelos	2017	APORTACIONES FEDERALES - 2	APORTACIONES FEDERALES PARA ENTIDADES FEDERATIVAS Y MUNICIPIOS	33	FAIS MUNICIPAL Y DE LAS DEMARCACIONES TERRITORIALES DEL DISTRITO FEDERAL	I004	MUNICIPIO DE SANTO DOMINGO DE MORELOS I	$0.00	$10,702,896.00	$10,702,896.00	$10,702,896.00	$8,858,561.00
Santo Domingo de Morelos	2017	APORTACIONES FEDERALES - 2	APORTACIONES FEDERALES PARA ENTIDADES FEDERATIVAS Y MUNICIPIOS	33	FAIS MUNICIPAL Y DE LAS DEMARCACIONES TERRITORIALES DEL DISTRITO FEDERAL	I004	MUNICIPIO DE SANTO DOMINGO DE MORELOS I	$1,930,369.00	$4,080,211.00	$4,080,211.00	$4,080,211.00	$4,080,211.00
Santo Domingo Ingenio	**2017**	**APORTACIONES FEDERALES - 2**	**APORTACIONES FEDERALES PARA ENTIDADES FEDERATIVAS Y MUNICIPIOS**	**33**	**FAIS MUNICIPAL Y DE LAS DEMARCACIONES TERRITORIALES DEL DISTRITO FEDERAL**	**I004**	**MUNICIPIO DE SANTO DOMINGO INGENIO CUARTO TRIMESTRE**	**$7,097,701.34**	**$7,097,701.34**	**$7,097,701.34**	**$7,097,701.34**	**$7,097,701.34**
Santo Domingo Ingenio	2017	APORTACIONES FEDERALES - 2	APORTACIONES FEDERALES PARA ENTIDADES FEDERATIVAS Y MUNICIPIOS	33	FAIS MUNICIPAL Y DE LAS DEMARCACIONES TERRITORIALES DEL DISTRITO FEDERAL	I004	MUNICIPIO DE SANTO DOMINGO INGENIO CUARTO TRIMESTRE	$2,531,318.86	$2,531,318.86	$2,531,318.86	$2,531,318.86	$2,531,318.86
Santo Domingo Ingenio	2017	APORTACIONES FEDERALES - 2	APORTACIONES FEDERALES PARA ENTIDADES FEDERATIVAS Y MUNICIPIOS	33	FAIS MUNICIPAL Y DE LAS DEMARCACIONES TERRITORIALES DEL DISTRITO FEDERAL	I004	MUNICIPIO DE SANTO DOMINGO INGENIO CUARTO TRIMESTRE	$3,926,782.48	$3,926,782.48	$3,926,782.48	$3,926,782.48	$3,926,782.48
Santo Domingo Ingenio	2017	APORTACIONES FEDERALES - 2	APORTACIONES FEDERALES PARA ENTIDADES FEDERATIVAS Y MUNICIPIOS	33	FAIS MUNICIPAL Y DE LAS DEMARCACIONES TERRITORIALES DEL DISTRITO FEDERAL	I004	MUNICIPIO DE SANTO DOMINGO INGENIO CUARTO TRIMESTRE	$639,600.00	$639,600.00	$639,600.00	$639,600.00	$639,600.00
Santo Domingo Nuxaá	**2017**	**APORTACIONES FEDERALES - 2**	**APORTACIONES FEDERALES PARA ENTIDADES FEDERATIVAS Y MUNICIPIOS**	**33**	**FAIS MUNICIPAL Y DE LAS DEMARCACIONES TERRITORIALES DEL DISTRITO FEDERAL**	**I004**	**MUNICIPIO DE SANTO DOMINGO NUXAA**	**$13,067,101.96**	**$13,067,101.96**	**$13,067,101.96**	**$13,067,101.96**	**$13,067,101.96**
Santo Domingo Nuxaá	2017	APORTACIONES FEDERALES - 2	APORTACIONES FEDERALES PARA ENTIDADES FEDERATIVAS Y MUNICIPIOS	33	FAIS MUNICIPAL Y DE LAS DEMARCACIONES TERRITORIALES DEL DISTRITO FEDERAL	I004	MUNICIPIO DE SANTO DOMINGO NUXAA	$275,125.20	$275,125.20	$275,125.20	$275,125.20	$275,125.20
Santo Domingo Nuxaá	2017	APORTACIONES FEDERALES - 2	APORTACIONES FEDERALES PARA ENTIDADES FEDERATIVAS Y MUNICIPIOS	33	FAIS MUNICIPAL Y DE LAS DEMARCACIONES TERRITORIALES DEL DISTRITO FEDERAL	I004	MUNICIPIO DE SANTO DOMINGO NUXAA	$261,342.04	$261,342.04	$261,342.04	$261,342.04	$261,342.04
Santo Domingo Nuxaá	2017	APORTACIONES FEDERALES - 2	APORTACIONES FEDERALES PARA ENTIDADES FEDERATIVAS Y MUNICIPIOS	33	FAIS MUNICIPAL Y DE LAS DEMARCACIONES TERRITORIALES DEL DISTRITO FEDERAL	I004	MUNICIPIO DE SANTO DOMINGO NUXAA	$5,532,386.88	$5,532,386.88	$5,532,386.88	$5,532,386.88	$5,532,386.88
Santo Domingo Nuxaá	2017	APORTACIONES FEDERALES - 2	APORTACIONES FEDERALES PARA ENTIDADES FEDERATIVAS Y MUNICIPIOS	33	FAIS MUNICIPAL Y DE LAS DEMARCACIONES TERRITORIALES DEL DISTRITO FEDERAL	I004	MUNICIPIO DE SANTO DOMINGO NUXAA	$1,290,519.50	$1,290,519.50	$1,290,519.50	$1,290,519.50	$1,290,519.50
Santo Domingo Nuxaá	2017	APORTACIONES FEDERALES - 2	APORTACIONES FEDERALES PARA ENTIDADES FEDERATIVAS Y MUNICIPIOS	33	FAIS MUNICIPAL Y DE LAS DEMARCACIONES TERRITORIALES DEL DISTRITO FEDERAL	I004	MUNICIPIO DE SANTO DOMINGO NUXAA	$4,867,215.19	$4,867,215.19	$4,867,215.19	$4,867,215.19	$4,867,215.19
Santo Domingo Nuxaá	2017	APORTACIONES FEDERALES - 2	APORTACIONES FEDERALES PARA ENTIDADES FEDERATIVAS Y MUNICIPIOS	33	FAIS MUNICIPAL Y DE LAS DEMARCACIONES TERRITORIALES DEL DISTRITO FEDERAL	I004	MUNICIPIO DE SANTO DOMINGO NUXAA	$840,513.15	$840,513.15	$840,513.15	$840,513.15	$840,513.15
Santo Domingo Tomaltepec	**2017**	**APORTACIONES FEDERALES - 2**	**APORTACIONES FEDERALES PARA ENTIDADES FEDERATIVAS Y MUNICIPIOS**	**33**	**FAIS MUNICIPAL Y DE LAS DEMARCACIONES TERRITORIALES DEL DISTRITO FEDERAL**	**I004**	**MUNICIPIO DE SANTO DOMINGO TOMALTEPEC**	**$2,770,798.35**	**$2,770,798.27**	**$2,770,798.27**	**$2,770,798.27**	**$2,770,798.27**

Municipio	Ciclo de Recurso	Tipo de Recurso	Descripción Ramo	Clave Ramo	Descripción Programa	Clave Programa	Dependencia Ejecutora	Aprobado	Modificado	Recaudado (Ministrado)	Ejercido	Pagado
Santo Domingo Tomaltepec	2017	APORTACIONES FEDERALES - 2	APORTACIONES FEDERALES PARA ENTIDADES FEDERATIVAS Y MUNICIPIOS	33	FAIS MUNICIPAL Y DE LAS DEMARCACIONES TERRITORIALES DEL DISTRITO FEDERAL	I004	MUNICIPIO DE SANTO DOMINGO TOMALTEPEC	$0.00	$99,748.60	$99,748.60	$99,748.60	$99,748.60
Santo Domingo Tomaltepec	2017	APORTACIONES FEDERALES - 2	APORTACIONES FEDERALES PARA ENTIDADES FEDERATIVAS Y MUNICIPIOS	33	FAIS MUNICIPAL Y DE LAS DEMARCACIONES TERRITORIALES DEL DISTRITO FEDERAL	I004	MUNICIPIO DE SANTO DOMINGO TOMALTEPEC	$2,770,798.35	$577,980.83	$577,980.83	$577,980.83	$577,980.83
Santo Domingo Tomaltepec	2017	APORTACIONES FEDERALES - 2	APORTACIONES FEDERALES PARA ENTIDADES FEDERATIVAS Y MUNICIPIOS	33	FAIS MUNICIPAL Y DE LAS DEMARCACIONES TERRITORIALES DEL DISTRITO FEDERAL	I004	MUNICIPIO DE SANTO DOMINGO TOMALTEPEC	$0.00	$1,149,576.92	$1,149,576.92	$1,149,576.92	$1,149,576.92
Santo Domingo Tomaltepec	2017	APORTACIONES FEDERALES - 2	APORTACIONES FEDERALES PARA ENTIDADES FEDERATIVAS Y MUNICIPIOS	33	FAIS MUNICIPAL Y DE LAS DEMARCACIONES TERRITORIALES DEL DISTRITO FEDERAL	I004	MUNICIPIO DE SANTO DOMINGO TOMALTEPEC	$0.00	$943,491.92	$943,491.92	$943,491.92	$943,491.92
Taniche	**2017**	**APORTACIONES FEDERALES - 2**	**APORTACIONES FEDERALES PARA ENTIDADES FEDERATIVAS Y MUNICIPIOS**	**33**	**FAIS MUNICIPAL Y DE LAS DEMARCACIONES TERRITORIALES DEL DISTRITO FEDERAL**	**I004**	**MUNICIPIO DE TANICHE**	**$1,004,710.76**	**$1,004,710.76**	**$1,004,710.76**	**$1,004,710.76**	**$1,004,710.76**
Taniche	2017	APORTACIONES FEDERALES - 2	APORTACIONES FEDERALES PARA ENTIDADES FEDERATIVAS Y MUNICIPIOS	33	FAIS MUNICIPAL Y DE LAS DEMARCACIONES TERRITORIALES DEL DISTRITO FEDERAL	I004	MUNICIPIO DE TANICHE	$624,622.61	$624,622.61	$624,622.61	$624,622.61	$624,622.61
Taniche	2017	APORTACIONES FEDERALES - 2	APORTACIONES FEDERALES PARA ENTIDADES FEDERATIVAS Y MUNICIPIOS	33	FAIS MUNICIPAL Y DE LAS DEMARCACIONES TERRITORIALES DEL DISTRITO FEDERAL	I004	MUNICIPIO DE TANICHE	$231,858.00	$231,858.00	$231,858.00	$231,858.00	$231,858.00
Taniche	2017	APORTACIONES FEDERALES - 2	APORTACIONES FEDERALES PARA ENTIDADES FEDERATIVAS Y MUNICIPIOS	33	FAIS MUNICIPAL Y DE LAS DEMARCACIONES TERRITORIALES DEL DISTRITO FEDERAL	I004	MUNICIPIO DE TANICHE	$148,230.15	$148,230.15	$148,230.15	$148,230.15	$148,230.15
Tataltepec de Valdés	**2017**	**APORTACIONES FEDERALES - 2**	**APORTACIONES FEDERALES PARA ENTIDADES FEDERATIVAS Y MUNICIPIOS**	**33**	**FAIS MUNICIPAL Y DE LAS DEMARCACIONES TERRITORIALES DEL DISTRITO FEDERAL**	**I004**	**MUNICIPIO DE TATALTEPEC DE VALDES, OAXACA**	**$14,728,020.34**	**$14,728,020.34**	**$14,728,020.34**	**$14,728,020.34**	**$14,728,020.34**
Tataltepec de Valdés	2017	APORTACIONES FEDERALES - 2	APORTACIONES FEDERALES PARA ENTIDADES FEDERATIVAS Y MUNICIPIOS	33	FAIS MUNICIPAL Y DE LAS DEMARCACIONES TERRITORIALES DEL DISTRITO FEDERAL	I004	MUNICIPIO DE TATALTEPEC DE VALDES, OAXACA	$339,594.00	$339,594.00	$339,594.00	$339,594.00	$339,594.00
Tataltepec de Valdés	2017	APORTACIONES FEDERALES - 2	APORTACIONES FEDERALES PARA ENTIDADES FEDERATIVAS Y MUNICIPIOS	33	FAIS MUNICIPAL Y DE LAS DEMARCACIONES TERRITORIALES DEL DISTRITO FEDERAL	I004	MUNICIPIO DE TATALTEPEC DE VALDES, OAXACA	$2,400,000.00	$2,400,000.00	$2,400,000.00	$2,400,000.00	$2,400,000.00
Tataltepec de Valdés	2017	APORTACIONES FEDERALES - 2	APORTACIONES FEDERALES PARA ENTIDADES FEDERATIVAS Y MUNICIPIOS	33	FAIS MUNICIPAL Y DE LAS DEMARCACIONES TERRITORIALES DEL DISTRITO FEDERAL	I004	MUNICIPIO DE TATALTEPEC DE VALDES, OAXACA	$6,908,655.11	$6,908,655.11	$6,908,655.11	$6,908,655.11	$6,908,655.11
Tataltepec de Valdés	2017	APORTACIONES FEDERALES - 2	APORTACIONES FEDERALES PARA ENTIDADES FEDERATIVAS Y MUNICIPIOS	33	FAIS MUNICIPAL Y DE LAS DEMARCACIONES TERRITORIALES DEL DISTRITO FEDERAL	I004	MUNICIPIO DE TATALTEPEC DE VALDES, OAXACA	$746,647.94	$746,647.94	$746,647.94	$746,647.94	$746,647.94
Tataltepec de Valdés	2017	APORTACIONES FEDERALES - 2	APORTACIONES FEDERALES PARA ENTIDADES FEDERATIVAS Y MUNICIPIOS	33	FAIS MUNICIPAL Y DE LAS DEMARCACIONES TERRITORIALES DEL DISTRITO FEDERAL	I004	MUNICIPIO DE TATALTEPEC DE VALDES, OAXACA	$2,337,164.11	$2,337,164.11	$2,337,164.11	$2,337,164.11	$2,337,164.11
Tataltepec de Valdés	2017	APORTACIONES FEDERALES - 2	APORTACIONES FEDERALES PARA ENTIDADES FEDERATIVAS Y MUNICIPIOS	33	FAIS MUNICIPAL Y DE LAS DEMARCACIONES TERRITORIALES DEL DISTRITO FEDERAL	I004	MUNICIPIO DE TATALTEPEC DE VALDES, OAXACA	$530,000.00	$530,000.00	$530,000.00	$530,000.00	$530,000.00
Tataltepec de Valdés	2017	APORTACIONES FEDERALES - 2	APORTACIONES FEDERALES PARA ENTIDADES FEDERATIVAS Y MUNICIPIOS	33	FAIS MUNICIPAL Y DE LAS DEMARCACIONES TERRITORIALES DEL DISTRITO FEDERAL	I004	MUNICIPIO DE TATALTEPEC DE VALDES, OAXACA	$1,465,959.18	$1,465,959.18	$1,465,959.18	$1,465,959.18	$1,465,959.18
Teococuilco de Marcos Pérez	**2017**	**APORTACIONES FEDERALES - 2**	**APORTACIONES FEDERALES PARA ENTIDADES FEDERATIVAS Y MUNICIPIOS**	**33**	**FAIS MUNICIPAL Y DE LAS DEMARCACIONES TERRITORIALES DEL DISTRITO FEDERAL**	**I004**	**MUNICIPIO DE TEOCOCUILCO DE MARCOS PEREZ1**	**$1,830,697.74**	**$1,830,697.74**	**$1,830,697.74**	**$1,830,697.74**	**$1,825,898.21**
Teococuilco de Marcos Pérez	2017	APORTACIONES FEDERALES - 2	APORTACIONES FEDERALES PARA ENTIDADES FEDERATIVAS Y MUNICIPIOS	33	FAIS MUNICIPAL Y DE LAS DEMARCACIONES TERRITORIALES DEL DISTRITO FEDERAL	I004	MUNICIPIO DE TEOCOCUILCO DE MARCOS PEREZ1	$54,920.93	$54,920.93	$54,920.93	$54,920.93	$54,920.93
Teococuilco de Marcos Pérez	2017	APORTACIONES FEDERALES - 2	APORTACIONES FEDERALES PARA ENTIDADES FEDERATIVAS Y MUNICIPIOS	33	FAIS MUNICIPAL Y DE LAS DEMARCACIONES TERRITORIALES DEL DISTRITO FEDERAL	I004	MUNICIPIO DE TEOCOCUILCO DE MARCOS PEREZ1	$36,613.95	$0.00	$0.00	$0.00	$0.00
Teococuilco de Marcos Pérez	2017	APORTACIONES FEDERALES - 2	APORTACIONES FEDERALES PARA ENTIDADES FEDERATIVAS Y MUNICIPIOS	33	FAIS MUNICIPAL Y DE LAS DEMARCACIONES TERRITORIALES DEL DISTRITO FEDERAL	I004	MUNICIPIO DE TEOCOCUILCO DE MARCOS PEREZ1	$1,016,435.99	$869,581.83	$869,581.83	$869,581.83	$866,814.61

Municipio	Ciclo de Recurso	Tipo de Recurso	Descripción Ramo	Clave Ramo	Descripción Programa	Clave Programa	Dependencia Ejecutora	Aprobado	Modificado	Recaudado (Ministrado)	Ejercido	Pagado
Teococuilco de Marcos Pérez	2017	APORTACIONES FEDERALES - 2	APORTACIONES FEDERALES PARA ENTIDADES FEDERATIVAS Y MUNICIPIOS	33	FAIS MUNICIPAL Y DE LAS DEMARCACIONES TERRITORIALES DEL DISTRITO FEDERAL	I004	MUNICIPIO DE TEOCOCUILCO DE MARCOS PEREZ1	$722,726.87	$434,790.71	$434,790.71	$434,790.71	$434,790.31
Teococuilco de Marcos Pérez	2017	APORTACIONES FEDERALES - 2	APORTACIONES FEDERALES PARA ENTIDADES FEDERATIVAS Y MUNICIPIOS	33	FAIS MUNICIPAL Y DE LAS DEMARCACIONES TERRITORIALES DEL DISTRITO FEDERAL	I004	MUNICIPIO DE TEOCOCUILCO DE MARCOS PEREZ1	$0.00	$471,404.27	$471,404.27	$471,404.27	$469,372.36
Teotitlán de Flores Magón	**2017**	**APORTACIONES FEDERALES - 2**	**APORTACIONES FEDERALES PARA ENTIDADES FEDERATIVAS Y**	**33**	**FAIS MUNICIPAL Y DE LAS DEMARCACIONES TERRITORIALES DEL DISTRITO FEDERAL**	**I004**	**MUNICIPIO DE TEOTITLAN DE FLORES MAGON?.**	**$7,164,486.72**	**$7,164,486.72**	**$7,164,486.72**	**$7,164,486.72**	**$7,164,486.72**
Teotitlán de Flores Magón	2017	APORTACIONES FEDERALES - 2	APORTACIONES FEDERALES PARA ENTIDADES FEDERATIVAS Y MUNICIPIOS	33	FAIS MUNICIPAL Y DE LAS DEMARCACIONES TERRITORIALES DEL DISTRITO FEDERAL	I004	MUNICIPIO DE TEOTITLAN DE FLORES MAGON?.	$164,934.60	$164,934.60	$164,934.60	$164,934.60	$164,934.60
Teotitlán de Flores Magón	2017	APORTACIONES FEDERALES - 2	APORTACIONES FEDERALES PARA ENTIDADES FEDERATIVAS Y MUNICIPIOS	33	FAIS MUNICIPAL Y DE LAS DEMARCACIONES TERRITORIALES DEL DISTRITO FEDERAL	I004	MUNICIPIO DE TEOTITLAN DE FLORES MAGON?.	$34,800.00	$34,800.00	$34,800.00	$34,800.00	$34,800.00
Teotitlán de Flores Magón	2017	APORTACIONES FEDERALES - 2	APORTACIONES FEDERALES PARA ENTIDADES FEDERATIVAS Y MUNICIPIOS	33	FAIS MUNICIPAL Y DE LAS DEMARCACIONES TERRITORIALES DEL DISTRITO FEDERAL	I004	MUNICIPIO DE TEOTITLAN DE FLORES MAGON?.	$2,481,533.14	$2,481,533.14	$2,481,533.14	$2,481,533.14	$2,481,533.14
Teotitlán de Flores Magón	2017	APORTACIONES FEDERALES - 2	APORTACIONES FEDERALES PARA ENTIDADES FEDERATIVAS Y MUNICIPIOS	33	FAIS MUNICIPAL Y DE LAS DEMARCACIONES TERRITORIALES DEL DISTRITO FEDERAL	I004	MUNICIPIO DE TEOTITLAN DE FLORES MAGON?.	$4,483,218.98	$4,483,218.98	$4,483,218.98	$4,483,218.98	$4,483,218.98
Unión Hidalgo	**2017**	**APORTACIONES FEDERALES - 2**	**APORTACIONES FEDERALES PARA ENTIDADES FEDERATIVAS Y**	**33**	**FAIS MUNICIPAL Y DE LAS DEMARCACIONES TERRITORIALES DEL DISTRITO FEDERAL**	**I004**	**MUNICIPIO DE UNION HIDALGO**	**$8,882,405.56**	**$8,882,405.56**	**$8,882,405.56**	**$8,882,405.56**	**$8,882,405.56**
Unión Hidalgo	2017	APORTACIONES FEDERALES - 2	APORTACIONES FEDERALES PARA ENTIDADES FEDERATIVAS Y MUNICIPIOS	33	FAIS MUNICIPAL Y DE LAS DEMARCACIONES TERRITORIALES DEL DISTRITO FEDERAL	I004	MUNICIPIO DE UNION HIDALGO	$444,120.27	$444,120.27	$444,120.27	$444,120.27	$444,120.27
Unión Hidalgo	2017	APORTACIONES FEDERALES - 2	APORTACIONES FEDERALES PARA ENTIDADES FEDERATIVAS Y MUNICIPIOS	33	FAIS MUNICIPAL Y DE LAS DEMARCACIONES TERRITORIALES DEL DISTRITO FEDERAL	I004	MUNICIPIO DE UNION HIDALGO	$1,499,247.25	$1,499,247.25	$1,499,247.25	$1,499,247.25	$1,499,247.25
Unión Hidalgo	2017	APORTACIONES FEDERALES - 2	APORTACIONES FEDERALES PARA ENTIDADES FEDERATIVAS Y MUNICIPIOS	33	FAIS MUNICIPAL Y DE LAS DEMARCACIONES TERRITORIALES DEL DISTRITO FEDERAL	I004	MUNICIPIO DE UNION HIDALGO	$4,723,916.44	$4,723,916.44	$4,723,916.44	$4,723,916.44	$4,723,916.44
Unión Hidalgo	2017	APORTACIONES FEDERALES - 2	APORTACIONES FEDERALES PARA ENTIDADES FEDERATIVAS Y MUNICIPIOS	33	FAIS MUNICIPAL Y DE LAS DEMARCACIONES TERRITORIALES DEL DISTRITO FEDERAL	I004	MUNICIPIO DE UNION HIDALGO	$2,215,121.60	$2,215,121.60	$2,215,121.60	$2,215,121.60	$2,215,121.60
Zapotitlán Palmas	**2017**	**APORTACIONES FEDERALES - 2**	**APORTACIONES FEDERALES PARA ENTIDADES FEDERATIVAS Y**	**33**	**FAIS MUNICIPAL Y DE LAS DEMARCACIONES TERRITORIALES DEL DISTRITO FEDERAL**	**I004**	**MUNICIPIO DE ZAPOTITLAN PALMAS4T**	**$3,331,243.00**	**$3,331,243.00**	**$3,331,243.00**	**$3,331,243.00**	**$3,331,243.00**
Zapotitlán Palmas	2017	APORTACIONES FEDERALES - 2	APORTACIONES FEDERALES PARA ENTIDADES FEDERATIVAS Y MUNICIPIOS	33	FAIS MUNICIPAL Y DE LAS DEMARCACIONES TERRITORIALES DEL DISTRITO FEDERAL	I004	MUNICIPIO DE ZAPOTITLAN PALMAS4T	$95,205.00	$99,937.00	$99,937.00	$99,937.00	$99,937.00
Zapotitlán Palmas	2017	APORTACIONES FEDERALES - 2	APORTACIONES FEDERALES PARA ENTIDADES FEDERATIVAS Y MUNICIPIOS	33	FAIS MUNICIPAL Y DE LAS DEMARCACIONES TERRITORIALES DEL DISTRITO FEDERAL	I004	MUNICIPIO DE ZAPOTITLAN PALMAS4T	$1,280.00	$0.00	$0.00	$0.00	$0.00
Zapotitlán Palmas	2017	APORTACIONES FEDERALES - 2	APORTACIONES FEDERALES PARA ENTIDADES FEDERATIVAS Y MUNICIPIOS	33	FAIS MUNICIPAL Y DE LAS DEMARCACIONES TERRITORIALES DEL DISTRITO FEDERAL	I004	MUNICIPIO DE ZAPOTITLAN PALMAS4T	$0.00	$141,480.00	$141,480.00	$141,480.00	$141,480.00
Zapotitlán Palmas	2017	APORTACIONES FEDERALES - 2	APORTACIONES FEDERALES PARA ENTIDADES FEDERATIVAS Y MUNICIPIOS	33	FAIS MUNICIPAL Y DE LAS DEMARCACIONES TERRITORIALES DEL DISTRITO FEDERAL	I004	MUNICIPIO DE ZAPOTITLAN PALMAS4T	$0.00	$64,174.00	$64,174.00	$64,174.00	$64,174.00
Zapotitlán Palmas	2017	APORTACIONES FEDERALES - 2	APORTACIONES FEDERALES PARA ENTIDADES FEDERATIVAS Y MUNICIPIOS	33	FAIS MUNICIPAL Y DE LAS DEMARCACIONES TERRITORIALES DEL DISTRITO FEDERAL	I004	MUNICIPIO DE ZAPOTITLAN PALMAS4T	$0.00	$4,155.00	$4,155.00	$4,155.00	$4,155.00
Zapotitlán Palmas	2017	APORTACIONES FEDERALES - 2	APORTACIONES FEDERALES PARA ENTIDADES FEDERATIVAS Y MUNICIPIOS	33	FAIS MUNICIPAL Y DE LAS DEMARCACIONES TERRITORIALES DEL DISTRITO FEDERAL	I004	MUNICIPIO DE ZAPOTITLAN PALMAS4T	$0.00	$16,687.00	$16,687.00	$16,687.00	$16,687.00
Zapotitlán Palmas	2017	APORTACIONES FEDERALES - 2	APORTACIONES FEDERALES PARA ENTIDADES FEDERATIVAS Y MUNICIPIOS	33	FAIS MUNICIPAL Y DE LAS DEMARCACIONES TERRITORIALES DEL DISTRITO FEDERAL	I004	MUNICIPIO DE ZAPOTITLAN PALMAS4T	$0.00	$32,567.00	$32,567.00	$32,567.00	$32,567.00

Municipio	Ciclo de Recurso	Tipo de Recurso	Descripción Ramo	Clave Ramo	Descripción Programa	Clave Programa	Dependencia Ejecutora	Aprobado	Modificado	Recaudado (Ministrado)	Ejercido	Pagado
Zapotitlán Palmas	2017	APORTACIONES FEDERALES - 2	APORTACIONES FEDERALES PARA ENTIDADES FEDERATIVAS Y MUNICIPIOS	33	FAIS MUNICIPAL Y DE LAS DEMARCACIONES TERRITORIALES DEL DISTRITO FEDERAL	I004	MUNICIPIO DE ZAPOTITLAN PALMAS4T	$35,470.00	$13,037.00	$13,037.00	$13,037.00	$13,037.00
Zapotitlán Palmas	2017	APORTACIONES FEDERALES - 2	APORTACIONES FEDERALES PARA ENTIDADES FEDERATIVAS Y MUNICIPIOS	33	FAIS MUNICIPAL Y DE LAS DEMARCACIONES TERRITORIALES DEL DISTRITO FEDERAL	I004	MUNICIPIO DE ZAPOTITLAN PALMAS4T	$20,000.00	$17,600.00	$17,600.00	$17,600.00	$17,600.00
Zapotitlán Palmas	2017	APORTACIONES FEDERALES - 2	APORTACIONES FEDERALES PARA ENTIDADES FEDERATIVAS Y MUNICIPIOS	33	FAIS MUNICIPAL Y DE LAS DEMARCACIONES TERRITORIALES DEL DISTRITO FEDERAL	I004	MUNICIPIO DE ZAPOTITLAN PALMAS4T	$0.00	$15,000.00	$15,000.00	$15,000.00	$15,000.00
Zapotitlán Palmas	2017	APORTACIONES FEDERALES - 2	APORTACIONES FEDERALES PARA ENTIDADES FEDERATIVAS Y MUNICIPIOS	33	FAIS MUNICIPAL Y DE LAS DEMARCACIONES TERRITORIALES DEL DISTRITO FEDERAL	I004	MUNICIPIO DE ZAPOTITLAN PALMAS4T	$8,000.00	$0.00	$0.00	$0.00	$0.00
Zapotitlán Palmas	2017	APORTACIONES FEDERALES - 2	APORTACIONES FEDERALES PARA ENTIDADES FEDERATIVAS Y MUNICIPIOS	33	FAIS MUNICIPAL Y DE LAS DEMARCACIONES TERRITORIALES DEL DISTRITO FEDERAL	I004	MUNICIPIO DE ZAPOTITLAN PALMAS4T	$2,002,711.00	$0.00	$0.00	$0.00	$0.00
Zapotitlán Palmas	2017	APORTACIONES FEDERALES - 2	APORTACIONES FEDERALES PARA ENTIDADES FEDERATIVAS Y MUNICIPIOS	33	FAIS MUNICIPAL Y DE LAS DEMARCACIONES TERRITORIALES DEL DISTRITO FEDERAL	I004	MUNICIPIO DE ZAPOTITLAN PALMAS4T	$1,168,577.00	$2,476,593.00	$2,476,593.00	$2,476,593.00	$2,476,593.00
Zapotitlán Palmas	2017	APORTACIONES FEDERALES - 2	APORTACIONES FEDERALES PARA ENTIDADES FEDERATIVAS Y MUNICIPIOS	33	FAIS MUNICIPAL Y DE LAS DEMARCACIONES TERRITORIALES DEL DISTRITO FEDERAL	I004	MUNICIPIO DE ZAPOTITLAN PALMAS4T	$0.00	$450,013.00	$450,013.00	$450,013.00	$450,013.00
Zimatlán de Álvarez	**2017**	**APORTACIONES FEDERALES - 2**	**APORTACIONES FEDERALES PARA ENTIDADES FEDERATIVAS Y MUNICIPIOS**	**33**	**FAIS MUNICIPAL Y DE LAS DEMARCACIONES TERRITORIALES DEL DISTRITO FEDERAL**	**I004**	**MUNICIPIO DE ZIMATLAN DE ALVAREZ 25**	**$22,246,832.04**	**$22,246,832.04**	**$22,246,832.04**	**$21,374,882.85**	**$21,374,882.85**
Zimatlán de Álvarez	2017	APORTACIONES FEDERALES - 2	APORTACIONES FEDERALES PARA ENTIDADES FEDERATIVAS Y MUNICIPIOS	33	FAIS MUNICIPAL Y DE LAS DEMARCACIONES TERRITORIALES DEL DISTRITO FEDERAL	I004	MUNICIPIO DE ZIMATLAN DE ALVAREZ 25	$15,269.51	$15,269.51	$15,269.51	$0.00	$0.00
Zimatlán de Álvarez	2017	APORTACIONES FEDERALES - 2	APORTACIONES FEDERALES PARA ENTIDADES FEDERATIVAS Y MUNICIPIOS	33	FAIS MUNICIPAL Y DE LAS DEMARCACIONES TERRITORIALES DEL DISTRITO FEDERAL	I004	MUNICIPIO DE ZIMATLAN DE ALVAREZ 25	$8,674.95	$8,674.95	$8,674.95	$0.00	$0.00
Zimatlán de Álvarez	2017	APORTACIONES FEDERALES - 2	APORTACIONES FEDERALES PARA ENTIDADES FEDERATIVAS Y MUNICIPIOS	33	FAIS MUNICIPAL Y DE LAS DEMARCACIONES TERRITORIALES DEL DISTRITO FEDERAL	I004	MUNICIPIO DE ZIMATLAN DE ALVAREZ 25	$360,000.00	$360,000.00	$360,000.00	$360,000.00	$360,000.00
Zimatlán de Álvarez	2017	APORTACIONES FEDERALES - 2	APORTACIONES FEDERALES PARA ENTIDADES FEDERATIVAS Y MUNICIPIOS	33	FAIS MUNICIPAL Y DE LAS DEMARCACIONES TERRITORIALES DEL DISTRITO FEDERAL	I004	MUNICIPIO DE ZIMATLAN DE ALVAREZ 25	$356,515.91	$356,515.91	$356,515.91	$356,515.91	$356,515.91
Zimatlán de Álvarez	2017	APORTACIONES FEDERALES - 2	APORTACIONES FEDERALES PARA ENTIDADES FEDERATIVAS Y MUNICIPIOS	33	FAIS MUNICIPAL Y DE LAS DEMARCACIONES TERRITORIALES DEL DISTRITO FEDERAL	I004	MUNICIPIO DE ZIMATLAN DE ALVAREZ 25	$67,943.94	$67,943.94	$67,943.94	$67,943.94	$67,943.94
Zimatlán de Álvarez	2017	APORTACIONES FEDERALES - 2	APORTACIONES FEDERALES PARA ENTIDADES FEDERATIVAS Y MUNICIPIOS	33	FAIS MUNICIPAL Y DE LAS DEMARCACIONES TERRITORIALES DEL DISTRITO FEDERAL	I004	MUNICIPIO DE ZIMATLAN DE ALVAREZ 25	$117,403.37	$117,403.37	$117,403.37	$115,412.00	$115,412.00
Zimatlán de Álvarez	2017	APORTACIONES FEDERALES - 2	APORTACIONES FEDERALES PARA ENTIDADES FEDERATIVAS Y MUNICIPIOS	33	FAIS MUNICIPAL Y DE LAS DEMARCACIONES TERRITORIALES DEL DISTRITO FEDERAL	I004	MUNICIPIO DE ZIMATLAN DE ALVAREZ 25	$233,686.91	$233,686.91	$233,686.91	$209,988.01	$209,988.01
Zimatlán de Álvarez	2017	APORTACIONES FEDERALES - 2	APORTACIONES FEDERALES PARA ENTIDADES FEDERATIVAS Y MUNICIPIOS	33	FAIS MUNICIPAL Y DE LAS DEMARCACIONES TERRITORIALES DEL DISTRITO FEDERAL	I004	MUNICIPIO DE ZIMATLAN DE ALVAREZ 25	$7,180,246.25	$7,180,246.25	$7,180,246.25	$7,180,246.25	$7,180,246.25
Zimatlán de Álvarez	2017	APORTACIONES FEDERALES - 2	APORTACIONES FEDERALES PARA ENTIDADES FEDERATIVAS Y MUNICIPIOS	33	FAIS MUNICIPAL Y DE LAS DEMARCACIONES TERRITORIALES DEL DISTRITO FEDERAL	I004	MUNICIPIO DE ZIMATLAN DE ALVAREZ 25	$2,925,017.87	$2,925,017.87	$2,925,017.87	$2,925,017.87	$2,925,017.87
Zimatlán de Álvarez	2017	APORTACIONES FEDERALES - 2	APORTACIONES FEDERALES PARA ENTIDADES FEDERATIVAS Y MUNICIPIOS	33	FAIS MUNICIPAL Y DE LAS DEMARCACIONES TERRITORIALES DEL DISTRITO FEDERAL	I004	MUNICIPIO DE ZIMATLAN DE ALVAREZ 25	$7,910,457.52	$7,910,457.52	$7,910,457.52	$7,088,143.06	$7,088,143.06
Zimatlán de Álvarez	2017	APORTACIONES FEDERALES - 2	APORTACIONES FEDERALES PARA ENTIDADES FEDERATIVAS Y MUNICIPIOS	33	FAIS MUNICIPAL Y DE LAS DEMARCACIONES TERRITORIALES DEL DISTRITO FEDERAL	I004	MUNICIPIO DE ZIMATLAN DE ALVAREZ 25	$2,656,845.60	$2,656,845.60	$2,656,845.60	$2,656,845.60	$2,656,845.60
Zimatlán de Álvarez	2017	APORTACIONES FEDERALES - 2	APORTACIONES FEDERALES PARA ENTIDADES FEDERATIVAS Y MUNICIPIOS	33	FAIS MUNICIPAL Y DE LAS DEMARCACIONES TERRITORIALES DEL DISTRITO FEDERAL	I004	MUNICIPIO DE ZIMATLAN DE ALVAREZ 25	$414,770.21	$414,770.21	$414,770.21	$414,770.21	$414,770.21
Nuevo Zoquiápam	**2017**	**APORTACIONES FEDERALES - 2**	**APORTACIONES FEDERALES PARA ENTIDADES FEDERATIVAS Y**	**33**	**FAIS MUNICIPAL Y DE LAS DEMARCACIONES TERRITORIALES DEL DISTRITO FEDERAL**	**I004**	**MUNICIPIO NUEVO ZOQUIAPAM 504 4T**	**$1,455,323.00**	**$1,583,017.00**	**$1,583,017.00**	**$1,583,017.00**	**$1,247,268.00**

Municipio	Ciclo de Recurso	Tipo de Recurso	Descripción Ramo	Clave Ramo	Descripción Programa	Clave Programa	Dependencia Ejecutora	Aprobado	Modificado	Recaudado (Ministrado)	Ejercido	Pagado
Nuevo Zoquiápam	2017	APORTACIONES FEDERALES - 2	APORTACIONES FEDERALES PARA ENTIDADES FEDERATIVAS Y MUNICIPIOS	33	FAIS MUNICIPAL Y DE LAS DEMARCACIONES TERRITORIALES DEL DISTRITO FEDERAL	I004	MUNICIPIO NUEVO ZOQUIAPAM 504 4T	$0.00	$30,000.00	$30,000.00	$30,000.00	$30,000.00
Nuevo Zoquiápam	2017	APORTACIONES FEDERALES - 2	APORTACIONES FEDERALES PARA ENTIDADES FEDERATIVAS Y MUNICIPIOS	33	FAIS MUNICIPAL Y DE LAS DEMARCACIONES TERRITORIALES DEL DISTRITO FEDERAL	I004	MUNICIPIO NUEVO ZOQUIAPAM 504 4T	$29,106.00	$0.00	$0.00	$0.00	$0.00
Nuevo Zoquiápam	2017	APORTACIONES FEDERALES - 2	APORTACIONES FEDERALES PARA ENTIDADES FEDERATIVAS Y MUNICIPIOS	33	FAIS MUNICIPAL Y DE LAS DEMARCACIONES TERRITORIALES DEL DISTRITO FEDERAL	I004	MUNICIPIO NUEVO ZOQUIAPAM 504 4T	$43,659.00	$47,400.00	$47,400.00	$47,400.00	$42,660.00
Nuevo Zoquiápam	2017	APORTACIONES FEDERALES - 2	APORTACIONES FEDERALES PARA ENTIDADES FEDERATIVAS Y MUNICIPIOS	33	FAIS MUNICIPAL Y DE LAS DEMARCACIONES TERRITORIALES DEL DISTRITO FEDERAL	I004	MUNICIPIO NUEVO ZOQUIAPAM 504 4T	$0.00	$866,437.00	$866,437.00	$866,437.00	$648,217.00
Nuevo Zoquiápam	2017	APORTACIONES FEDERALES - 2	APORTACIONES FEDERALES PARA ENTIDADES FEDERATIVAS Y MUNICIPIOS	33	FAIS MUNICIPAL Y DE LAS DEMARCACIONES TERRITORIALES DEL DISTRITO FEDERAL	I004	MUNICIPIO NUEVO ZOQUIAPAM 504 4T	$1,382,558.00	$639,180.00	$639,180.00	$639,180.00	$526,391.00
San Bartolo Soyaltepec	**2017**	**APORTACIONES FEDERALES - 2**	**APORTACIONES FEDERALES PARA ENTIDADES FEDERATIVAS Y**	**33**	**FAIS MUNICIPAL Y DE LAS DEMARCACIONES TERRITORIALES DEL DISTRITO FEDERAL**	**I004**	**MUNICIPIO SAN BARTOLO SOYALTEPEC**	**$1,052,762.80**	**$1,052,762.80**	**$1,052,762.80**	**$1,052,762.80**	**$1,052,762.80**
San Bartolo Soyaltepec	2017	APORTACIONES FEDERALES - 2	APORTACIONES FEDERALES PARA ENTIDADES FEDERATIVAS Y MUNICIPIOS	33	FAIS MUNICIPAL Y DE LAS DEMARCACIONES TERRITORIALES DEL DISTRITO FEDERAL	I004	MUNICIPIO SAN BARTOLO SOYALTEPEC	$23,581.00	$23,581.00	$23,581.00	$23,581.00	$23,581.00
San Bartolo Soyaltepec	2017	APORTACIONES FEDERALES - 2	APORTACIONES FEDERALES PARA ENTIDADES FEDERATIVAS Y MUNICIPIOS	33	FAIS MUNICIPAL Y DE LAS DEMARCACIONES TERRITORIALES DEL DISTRITO FEDERAL	I004	MUNICIPIO SAN BARTOLO SOYALTEPEC	$161.02	$161.02	$161.02	$161.02	$161.02
San Bartolo Soyaltepec	2017	APORTACIONES FEDERALES - 2	APORTACIONES FEDERALES PARA ENTIDADES FEDERATIVAS Y MUNICIPIOS	33	FAIS MUNICIPAL Y DE LAS DEMARCACIONES TERRITORIALES DEL DISTRITO FEDERAL	I004	MUNICIPIO SAN BARTOLO SOYALTEPEC	$7,888.65	$7,888.65	$7,888.65	$7,888.65	$7,888.65
San Bartolo Soyaltepec	2017	APORTACIONES FEDERALES - 2	APORTACIONES FEDERALES PARA ENTIDADES FEDERATIVAS Y MUNICIPIOS	33	FAIS MUNICIPAL Y DE LAS DEMARCACIONES TERRITORIALES DEL DISTRITO FEDERAL	I004	MUNICIPIO SAN BARTOLO SOYALTEPEC	$521,093.39	$521,093.39	$521,093.39	$521,093.39	$521,093.39
San Bartolo Soyaltepec	2017	APORTACIONES FEDERALES - 2	APORTACIONES FEDERALES PARA ENTIDADES FEDERATIVAS Y MUNICIPIOS	33	FAIS MUNICIPAL Y DE LAS DEMARCACIONES TERRITORIALES DEL DISTRITO FEDERAL	I004	MUNICIPIO SAN BARTOLO SOYALTEPEC	$500,038.74	$500,038.74	$500,038.74	$500,038.74	$500,038.74
San Bartolomé Loxicha	**2017**	**APORTACIONES FEDERALES - 2**	**APORTACIONES FEDERALES PARA ENTIDADES FEDERATIVAS Y**	**33**	**FAIS MUNICIPAL Y DE LAS DEMARCACIONES TERRITORIALES DEL DISTRITO FEDERAL**	**I004**	**MUNICIPIO SAN BARTOLOME LOXICHA 117**	**$6,797,378.00**	**$6,797,378.00**	**$6,797,378.00**	**$6,797,378.00**	**$6,792,378.00**
San Bartolomé Loxicha	2017	APORTACIONES FEDERALES - 2	APORTACIONES FEDERALES PARA ENTIDADES FEDERATIVAS Y MUNICIPIOS	33	FAIS MUNICIPAL Y DE LAS DEMARCACIONES TERRITORIALES DEL DISTRITO FEDERAL	I004	MUNICIPIO SAN BARTOLOME LOXICHA 117	$203,921.00	$203,921.00	$203,921.00	$203,921.00	$198,921.00
San Bartolomé Loxicha	2017	APORTACIONES FEDERALES - 2	APORTACIONES FEDERALES PARA ENTIDADES FEDERATIVAS Y MUNICIPIOS	33	FAIS MUNICIPAL Y DE LAS DEMARCACIONES TERRITORIALES DEL DISTRITO FEDERAL	I004	MUNICIPIO SAN BARTOLOME LOXICHA 117	$2,000.00	$0.00	$0.00	$0.00	$0.00
San Bartolomé Loxicha	2017	APORTACIONES FEDERALES - 2	APORTACIONES FEDERALES PARA ENTIDADES FEDERATIVAS Y MUNICIPIOS	33	FAIS MUNICIPAL Y DE LAS DEMARCACIONES TERRITORIALES DEL DISTRITO FEDERAL	I004	MUNICIPIO SAN BARTOLOME LOXICHA 117	$0.00	$1,640,880.00	$1,640,880.00	$1,640,880.00	$1,640,880.00
San Bartolomé Loxicha	2017	APORTACIONES FEDERALES - 2	APORTACIONES FEDERALES PARA ENTIDADES FEDERATIVAS Y MUNICIPIOS	33	FAIS MUNICIPAL Y DE LAS DEMARCACIONES TERRITORIALES DEL DISTRITO FEDERAL	I004	MUNICIPIO SAN BARTOLOME LOXICHA 117	$4,026,498.00	$3,434,695.00	$3,434,695.00	$3,434,695.00	$3,434,695.00
San Bartolomé Loxicha	2017	APORTACIONES FEDERALES - 2	APORTACIONES FEDERALES PARA ENTIDADES FEDERATIVAS Y MUNICIPIOS	33	FAIS MUNICIPAL Y DE LAS DEMARCACIONES TERRITORIALES DEL DISTRITO FEDERAL	I004	MUNICIPIO SAN BARTOLOME LOXICHA 117	$2,564,959.00	$838,144.00	$838,144.00	$838,144.00	$838,144.00
San Bartolomé Loxicha	2017	APORTACIONES FEDERALES - 2	APORTACIONES FEDERALES PARA ENTIDADES FEDERATIVAS Y MUNICIPIOS	33	FAIS MUNICIPAL Y DE LAS DEMARCACIONES TERRITORIALES DEL DISTRITO FEDERAL	I004	MUNICIPIO SAN BARTOLOME LOXICHA 117	$0.00	$679,738.00	$679,738.00	$679,738.00	$679,738.00
San Carlos Yautepec	**2017**	**APORTACIONES FEDERALES - 2**	**APORTACIONES FEDERALES PARA ENTIDADES FEDERATIVAS Y**	**33**	**FAIS MUNICIPAL Y DE LAS DEMARCACIONES TERRITORIALES DEL DISTRITO FEDERAL**	**I004**	**MUNICIPIO SAN CARLOS YAUTEPEC 4**	**$27,061,920.01**	**$27,061,920.01**	**$27,061,920.01**	**$27,061,920.01**	**$27,061,920.01**
San Carlos Yautepec	2017	APORTACIONES FEDERALES - 2	APORTACIONES FEDERALES PARA ENTIDADES FEDERATIVAS Y MUNICIPIOS	33	FAIS MUNICIPAL Y DE LAS DEMARCACIONES TERRITORIALES DEL DISTRITO FEDERAL	I004	MUNICIPIO SAN CARLOS YAUTEPEC 4	$14,352.25	$14,352.25	$14,352.25	$14,352.25	$14,352.25

Municipio	Ciclo de Recurso	Tipo de Recurso	Descripción Ramo	Clave Ramo	Descripción Programa	Clave Programa	Dependencia Ejecutora	Aprobado	Modificado	Recaudado (Ministrado)	Ejercido	Pagado
San Carlos Yautepec	2017	APORTACIONES FEDERALES - 2	APORTACIONES FEDERALES PARA ENTIDADES FEDERATIVAS Y MUNICIPIOS	33	FAIS MUNICIPAL Y DE LAS DEMARCACIONES TERRITORIALES DEL DISTRITO FEDERAL	I004	MUNICIPIO SAN CARLOS YAUTEPEC 4	$811,417.93	$811,417.93	$811,417.93	$811,417.93	$811,417.93
San Carlos Yautepec	2017	APORTACIONES FEDERALES - 2	APORTACIONES FEDERALES PARA ENTIDADES FEDERATIVAS Y MUNICIPIOS	33	FAIS MUNICIPAL Y DE LAS DEMARCACIONES TERRITORIALES DEL DISTRITO FEDERAL	I004	MUNICIPIO SAN CARLOS YAUTEPEC 4	$303.56	$303.56	$303.56	$303.56	$303.56
San Carlos Yautepec	2017	APORTACIONES FEDERALES - 2	APORTACIONES FEDERALES PARA ENTIDADES FEDERATIVAS Y MUNICIPIOS	33	FAIS MUNICIPAL Y DE LAS DEMARCACIONES TERRITORIALES DEL DISTRITO FEDERAL	I004	MUNICIPIO SAN CARLOS YAUTEPEC 4	$3,548,427.62	$3,548,427.62	$3,548,427.62	$3,548,427.62	$3,548,427.62
San Carlos Yautepec	2017	APORTACIONES FEDERALES - 2	APORTACIONES FEDERALES PARA ENTIDADES FEDERATIVAS Y MUNICIPIOS	33	FAIS MUNICIPAL Y DE LAS DEMARCACIONES TERRITORIALES DEL DISTRITO FEDERAL	I004	MUNICIPIO SAN CARLOS YAUTEPEC 4	$1,781,332.44	$1,781,332.44	$1,781,332.44	$1,781,332.44	$1,781,332.44
San Carlos Yautepec	2017	APORTACIONES FEDERALES - 2	APORTACIONES FEDERALES PARA ENTIDADES FEDERATIVAS Y MUNICIPIOS	33	FAIS MUNICIPAL Y DE LAS DEMARCACIONES TERRITORIALES DEL DISTRITO FEDERAL	I004	MUNICIPIO SAN CARLOS YAUTEPEC 4	$12,116,118.74	$12,116,118.74	$12,116,118.74	$12,116,118.74	$12,116,118.74
San Carlos Yautepec	2017	APORTACIONES FEDERALES - 2	APORTACIONES FEDERALES PARA ENTIDADES FEDERATIVAS Y MUNICIPIOS	33	FAIS MUNICIPAL Y DE LAS DEMARCACIONES TERRITORIALES DEL DISTRITO FEDERAL	I004	MUNICIPIO SAN CARLOS YAUTEPEC 4	$3,846,260.28	$3,846,260.28	$3,846,260.28	$3,846,260.28	$3,846,260.28
San Carlos Yautepec	2017	APORTACIONES FEDERALES - 2	APORTACIONES FEDERALES PARA ENTIDADES FEDERATIVAS Y MUNICIPIOS	33	FAIS MUNICIPAL Y DE LAS DEMARCACIONES TERRITORIALES DEL DISTRITO FEDERAL	I004	MUNICIPIO SAN CARLOS YAUTEPEC 4	$707,896.15	$707,896.15	$707,896.15	$707,896.15	$707,896.15
San Carlos Yautepec	2017	APORTACIONES FEDERALES - 2	APORTACIONES FEDERALES PARA ENTIDADES FEDERATIVAS Y MUNICIPIOS	33	FAIS MUNICIPAL Y DE LAS DEMARCACIONES TERRITORIALES DEL DISTRITO FEDERAL	I004	MUNICIPIO SAN CARLOS YAUTEPEC 4	$4,235,811.04	$4,235,811.04	$4,235,811.04	$4,235,811.04	$4,235,811.04
San Francisco Nuxaño	2017	APORTACIONES FEDERALES - 2	APORTACIONES FEDERALES PARA ENTIDADES FEDERATIVAS Y MUNICIPIOS	33	FAIS MUNICIPAL Y DE LAS DEMARCACIONES TERRITORIALES DEL DISTRITO FEDERAL	I004	MUNICIPIO SAN FRANCISCO NUXAÑO	$767,907.39	$767,907.39	$767,907.39	$767,907.39	$767,907.39
Santiago Nundiche	**2017**	**APORTACIONES FEDERALES - 2**	**APORTACIONES FEDERALES PARA ENTIDADES FEDERATIVAS Y**	**33**	**FAIS MUNICIPAL Y DE LAS DEMARCACIONES TERRITORIALES DEL DISTRITO FEDERAL**	**I004**	**MUNICIPIO SANT NUNDICHE**	**$3,031,845.41**	**$3,031,845.41**	**$3,031,845.41**	**$3,031,845.41**	**$3,031,845.41**
Santiago Nundiche	2017	APORTACIONES FEDERALES - 2	APORTACIONES FEDERALES PARA ENTIDADES FEDERATIVAS Y MUNICIPIOS	33	FAIS MUNICIPAL Y DE LAS DEMARCACIONES TERRITORIALES DEL DISTRITO FEDERAL	I004	MUNICIPIO SANT NUNDICHE	$90,954.37	$90,954.37	$90,954.37	$90,954.37	$90,954.37
Santiago Nundiche	2017	APORTACIONES FEDERALES - 2	APORTACIONES FEDERALES PARA ENTIDADES FEDERATIVAS Y MUNICIPIOS	33	FAIS MUNICIPAL Y DE LAS DEMARCACIONES TERRITORIALES DEL DISTRITO FEDERAL	I004	MUNICIPIO SANT NUNDICHE	$32.93	$32.93	$32.93	$32.93	$32.93
Santiago Nundiche	2017	APORTACIONES FEDERALES - 2	APORTACIONES FEDERALES PARA ENTIDADES FEDERATIVAS Y MUNICIPIOS	33	FAIS MUNICIPAL Y DE LAS DEMARCACIONES TERRITORIALES DEL DISTRITO FEDERAL	I004	MUNICIPIO SANT NUNDICHE	$1,526,086.24	$1,526,086.24	$1,526,086.24	$1,526,086.24	$1,526,086.24
Santiago Nundiche	2017	APORTACIONES FEDERALES - 2	APORTACIONES FEDERALES PARA ENTIDADES FEDERATIVAS Y MUNICIPIOS	33	FAIS MUNICIPAL Y DE LAS DEMARCACIONES TERRITORIALES DEL DISTRITO FEDERAL	I004	MUNICIPIO SANT NUNDICHE	$454,771.87	$454,771.87	$454,771.87	$454,771.87	$454,771.87
Santiago Nundiche	2017	APORTACIONES FEDERALES - 2	APORTACIONES FEDERALES PARA ENTIDADES FEDERATIVAS Y MUNICIPIOS	33	FAIS MUNICIPAL Y DE LAS DEMARCACIONES TERRITORIALES DEL DISTRITO FEDERAL	I004	MUNICIPIO SANT NUNDICHE	$960,000.00	$960,000.00	$960,000.00	$960,000.00	$960,000.00
Santa María Colotepec	**2017**	**APORTACIONES FEDERALES - 2**	**APORTACIONES FEDERALES PARA ENTIDADES FEDERATIVAS Y**	**33**	**FAIS MUNICIPAL Y DE LAS DEMARCACIONES TERRITORIALES DEL DISTRITO FEDERAL**	**I004**	**MUNICIPIO SANTA MARIA COLOTEPEC**	**$25,411,715.00**	**$28,098,507.00**	**$28,098,507.00**	**$28,098,507.00**	**$27,119,677.00**
Santa María Colotepec	2017	APORTACIONES FEDERALES - 2	APORTACIONES FEDERALES PARA ENTIDADES FEDERATIVAS Y MUNICIPIOS	33	FAIS MUNICIPAL Y DE LAS DEMARCACIONES TERRITORIALES DEL DISTRITO FEDERAL	I004	MUNICIPIO SANTA MARIA COLOTEPEC	$762,351.00	$842,955.00	$842,955.00	$842,955.00	$842,955.00
Santa María Colotepec	2017	APORTACIONES FEDERALES - 2	APORTACIONES FEDERALES PARA ENTIDADES FEDERATIVAS Y MUNICIPIOS	33	FAIS MUNICIPAL Y DE LAS DEMARCACIONES TERRITORIALES DEL DISTRITO FEDERAL	I004	MUNICIPIO SANTA MARIA COLOTEPEC	$5,000.00	$0.00	$0.00	$0.00	$0.00
Santa María Colotepec	2017	APORTACIONES FEDERALES - 2	APORTACIONES FEDERALES PARA ENTIDADES FEDERATIVAS Y MUNICIPIOS	33	FAIS MUNICIPAL Y DE LAS DEMARCACIONES TERRITORIALES DEL DISTRITO FEDERAL	I004	MUNICIPIO SANTA MARIA COLOTEPEC	$700,000.00	$0.00	$0.00	$0.00	$0.00
Santa María Colotepec	2017	APORTACIONES FEDERALES - 2	APORTACIONES FEDERALES PARA ENTIDADES FEDERATIVAS Y MUNICIPIOS	33	FAIS MUNICIPAL Y DE LAS DEMARCACIONES TERRITORIALES DEL DISTRITO FEDERAL	I004	MUNICIPIO SANTA MARIA COLOTEPEC	$5,623,127.00	$0.00	$0.00	$0.00	$0.00

Municipio	Ciclo de Recurso	Tipo de Recurso	Descripción Ramo	Clave Ramo	Descripción Programa	Clave Programa	Dependencia Ejecutora	Aprobado	Modificado	Recaudado (Ministrado)	Ejercido	Pagado
Santa María Colotepec	2017	APORTACIONES FEDERALES - 2	APORTACIONES FEDERALES PARA ENTIDADES FEDERATIVAS Y MUNICIPIOS	33	FAIS MUNICIPAL Y DE LAS DEMARCACIONES TERRITORIALES DEL DISTRITO FEDERAL	I004	MUNICIPIO SANTA MARIA COLOTEPEC	$10,046,469.00	$6,943,951.00	$6,943,951.00	$6,943,951.00	$6,943,951.00
Santa María Colotepec	2017	APORTACIONES FEDERALES - 2	APORTACIONES FEDERALES PARA ENTIDADES FEDERATIVAS Y MUNICIPIOS	33	FAIS MUNICIPAL Y DE LAS DEMARCACIONES TERRITORIALES DEL DISTRITO FEDERAL	I004	MUNICIPIO SANTA MARIA COLOTEPEC	$4,274,768.00	$15,836,183.00	$15,836,183.00	$15,836,183.00	$14,857,353.00
Santa María Colotepec	2017	APORTACIONES FEDERALES - 2	APORTACIONES FEDERALES PARA ENTIDADES FEDERATIVAS Y MUNICIPIOS	33	FAIS MUNICIPAL Y DE LAS DEMARCACIONES TERRITORIALES DEL DISTRITO FEDERAL	I004	MUNICIPIO SANTA MARIA COLOTEPEC	$4,000,000.00	$4,475,418.00	$4,475,418.00	$4,475,418.00	$4,475,418.00
Santa María Zoquitlán	**2017**	**APORTACIONES FEDERALES - 2**	**APORTACIONES FEDERALES PARA ENTIDADES FEDERATIVAS Y**	**33**	**FAIS MUNICIPAL Y DE LAS DEMARCACIONES TERRITORIALES DEL DISTRITO FEDERAL**	**I004**	**MUNICIPIO SANTA MARIA ZOQUITLAN 449 4 TRIM**	**$4,728,278.00**	**$5,338,157.00**	**$5,338,157.00**	**$4,878,310.00**	**$4,878,310.00**
Santa María Zoquitlán	2017	APORTACIONES FEDERALES - 2	APORTACIONES FEDERALES PARA ENTIDADES FEDERATIVAS Y MUNICIPIOS	33	FAIS MUNICIPAL Y DE LAS DEMARCACIONES TERRITORIALES DEL DISTRITO FEDERAL	I004	MUNICIPIO SANTA MARIA ZOQUITLAN 449 4 TRIM	$0.00	$100,000.00	$100,000.00	$100,000.00	$100,000.00
Santa María Zoquitlán	2017	APORTACIONES FEDERALES - 2	APORTACIONES FEDERALES PARA ENTIDADES FEDERATIVAS Y MUNICIPIOS	33	FAIS MUNICIPAL Y DE LAS DEMARCACIONES TERRITORIALES DEL DISTRITO FEDERAL	I004	MUNICIPIO SANTA MARIA ZOQUITLAN 449 4 TRIM	$236,414.00	$160,000.00	$160,000.00	$160,000.00	$160,000.00
Santa María Zoquitlán	2017	APORTACIONES FEDERALES - 2	APORTACIONES FEDERALES PARA ENTIDADES FEDERATIVAS Y MUNICIPIOS	33	FAIS MUNICIPAL Y DE LAS DEMARCACIONES TERRITORIALES DEL DISTRITO FEDERAL	I004	MUNICIPIO SANTA MARIA ZOQUITLAN 449 4 TRIM	$1,568,118.00	$1,341,447.00	$1,341,447.00	$881,600.00	$881,600.00
Santa María Zoquitlán	2017	APORTACIONES FEDERALES - 2	APORTACIONES FEDERALES PARA ENTIDADES FEDERATIVAS Y MUNICIPIOS	33	FAIS MUNICIPAL Y DE LAS DEMARCACIONES TERRITORIALES DEL DISTRITO FEDERAL	I004	MUNICIPIO SANTA MARIA ZOQUITLAN 449 4 TRIM	$2,923,746.00	$3,736,710.00	$3,736,710.00	$3,736,710.00	$3,736,710.00
Santa María Zoquitlán	**2017**	**APORTACIONES FEDERALES - 2**	**APORTACIONES FEDERALES PARA ENTIDADES FEDERATIVAS Y**	**33**	**FAIS MUNICIPAL Y DE LAS DEMARCACIONES TERRITORIALES DEL DISTRITO FEDERAL**	**I004**	**MUNICIPIO SANTA MARIA ZOQUITLAN 449 4T**	**$4,728,278.00**	**$5,338,157.00**	**$5,338,157.00**	**$4,878,310.00**	**$4,878,310.00**
Santa María Zoquitlán	2017	APORTACIONES FEDERALES - 2	APORTACIONES FEDERALES PARA ENTIDADES FEDERATIVAS Y MUNICIPIOS	33	FAIS MUNICIPAL Y DE LAS DEMARCACIONES TERRITORIALES DEL DISTRITO FEDERAL	I004	MUNICIPIO SANTA MARIA ZOQUITLAN 449 4T	$0.00	$100,000.00	$100,000.00	$100,000.00	$100,000.00
Santa María Zoquitlán	2017	APORTACIONES FEDERALES - 2	APORTACIONES FEDERALES PARA ENTIDADES FEDERATIVAS Y MUNICIPIOS	33	FAIS MUNICIPAL Y DE LAS DEMARCACIONES TERRITORIALES DEL DISTRITO FEDERAL	I004	MUNICIPIO SANTA MARIA ZOQUITLAN 449 4T	$236,414.00	$160,000.00	$160,000.00	$160,000.00	$160,000.00
Santa María Zoquitlán	2017	APORTACIONES FEDERALES - 2	APORTACIONES FEDERALES PARA ENTIDADES FEDERATIVAS Y MUNICIPIOS	33	FAIS MUNICIPAL Y DE LAS DEMARCACIONES TERRITORIALES DEL DISTRITO FEDERAL	I004	MUNICIPIO SANTA MARIA ZOQUITLAN 449 4T	$1,568,118.00	$1,341,447.00	$1,341,447.00	$881,600.00	$881,600.00
Santa María Zoquitlán	2017	APORTACIONES FEDERALES - 2	APORTACIONES FEDERALES PARA ENTIDADES FEDERATIVAS Y MUNICIPIOS	33	FAIS MUNICIPAL Y DE LAS DEMARCACIONES TERRITORIALES DEL DISTRITO FEDERAL	I004	MUNICIPIO SANTA MARIA ZOQUITLAN 449 4T	$2,923,746.00	$3,736,710.00	$3,736,710.00	$3,736,710.00	$3,736,710.00
Santiago Nacaltepec	**2017**	**APORTACIONES FEDERALES - 2**	**APORTACIONES FEDERALES PARA ENTIDADES FEDERATIVAS Y**	**33**	**FAIS MUNICIPAL Y DE LAS DEMARCACIONES TERRITORIALES DEL DISTRITO FEDERAL**	**I004**	**MUNICIPIO SANTIAGO NACALTEPEC**	**$3,058,831.78**	**$3,058,831.78**	**$3,058,831.78**	**$3,058,831.78**	**$3,058,831.78**
Santiago Nacaltepec	2017	APORTACIONES FEDERALES - 2	APORTACIONES FEDERALES PARA ENTIDADES FEDERATIVAS Y MUNICIPIOS	33	FAIS MUNICIPAL Y DE LAS DEMARCACIONES TERRITORIALES DEL DISTRITO FEDERAL	I004	MUNICIPIO SANTIAGO NACALTEPEC	$61,176.63	$0.00	$0.00	$0.00	$0.00
Santiago Nacaltepec	2017	APORTACIONES FEDERALES - 2	APORTACIONES FEDERALES PARA ENTIDADES FEDERATIVAS Y MUNICIPIOS	33	FAIS MUNICIPAL Y DE LAS DEMARCACIONES TERRITORIALES DEL DISTRITO FEDERAL	I004	MUNICIPIO SANTIAGO NACALTEPEC	$91,764.95	$152,941.58	$152,941.58	$152,941.58	$152,941.58
Santiago Nacaltepec	2017	APORTACIONES FEDERALES - 2	APORTACIONES FEDERALES PARA ENTIDADES FEDERATIVAS Y MUNICIPIOS	33	FAIS MUNICIPAL Y DE LAS DEMARCACIONES TERRITORIALES DEL DISTRITO FEDERAL	I004	MUNICIPIO SANTIAGO NACALTEPEC	$2,905,890.20	$2,447,065.43	$2,447,065.43	$2,447,065.43	$2,447,065.43
Santiago Nacaltepec	2017	APORTACIONES FEDERALES - 2	APORTACIONES FEDERALES PARA ENTIDADES FEDERATIVAS Y MUNICIPIOS	33	FAIS MUNICIPAL Y DE LAS DEMARCACIONES TERRITORIALES DEL DISTRITO FEDERAL	I004	MUNICIPIO SANTIAGO NACALTEPEC	$0.00	$458,824.77	$458,824.77	$458,824.77	$458,824.77
Santiago Tilantongo	**2017**	**APORTACIONES FEDERALES - 2**	**APORTACIONES FEDERALES PARA ENTIDADES FEDERATIVAS Y**	**33**	**FAIS MUNICIPAL Y DE LAS DEMARCACIONES TERRITORIALES DEL DISTRITO FEDERAL**	**I004**	**MUNICIPIO SANTIAGO TILANTONGO??**	**$9,568,479.92**	**$9,568,479.92**	**$9,568,479.92**	**$7,380,760.81**	**$7,380,760.81**
Santiago Tilantongo	2017	APORTACIONES FEDERALES - 2	APORTACIONES FEDERALES PARA ENTIDADES FEDERATIVAS Y MUNICIPIOS	33	FAIS MUNICIPAL Y DE LAS DEMARCACIONES TERRITORIALES DEL DISTRITO FEDERAL	I004	MUNICIPIO SANTIAGO TILANTONGO??	$24.98	$24.98	$24.98	$24.98	$24.98

Municipio	Ciclo de Recurso	Tipo de Recurso	Descripción Ramo	Clave Ramo	Descripción Programa	Clave Programa	Dependencia Ejecutora	Aprobado	Modificado	Recaudado (Ministrado)	Ejercido	Pagado
Santiago Tilantongo	2017	APORTACIONES FEDERALES - 2	APORTACIONES FEDERALES PARA ENTIDADES FEDERATIVAS Y MUNICIPIOS	33	FAIS MUNICIPAL Y DE LAS DEMARCACIONES TERRITORIALES DEL DISTRITO FEDERAL	I004	MUNICIPIO SANTIAGO TILANTONGO??	$212,017.60	$212,017.60	$212,017.60	$212,017.60	$212,017.60
Santiago Tilantongo	2017	APORTACIONES FEDERALES - 2	APORTACIONES FEDERALES PARA ENTIDADES FEDERATIVAS Y MUNICIPIOS	33	FAIS MUNICIPAL Y DE LAS DEMARCACIONES TERRITORIALES DEL DISTRITO FEDERAL	I004	MUNICIPIO SANTIAGO TILANTONGO??	$71,184.74	$71,184.74	$71,184.74	$71,184.74	$71,184.74
Santiago Tilantongo	2017	APORTACIONES FEDERALES - 2	APORTACIONES FEDERALES PARA ENTIDADES FEDERATIVAS Y MUNICIPIOS	33	FAIS MUNICIPAL Y DE LAS DEMARCACIONES TERRITORIALES DEL DISTRITO FEDERAL	I004	MUNICIPIO SANTIAGO TILANTONGO??	$960,000.00	$960,000.00	$960,000.00	$960,000.00	$960,000.00
Santiago Tilantongo	2017	APORTACIONES FEDERALES - 2	APORTACIONES FEDERALES PARA ENTIDADES FEDERATIVAS Y MUNICIPIOS	33	FAIS MUNICIPAL Y DE LAS DEMARCACIONES TERRITORIALES DEL DISTRITO FEDERAL	I004	MUNICIPIO SANTIAGO TILANTONGO??	$3,513,797.00	$3,513,797.00	$3,513,797.00	$1,326,077.89	$1,326,077.89
Santiago Tilantongo	2017	APORTACIONES FEDERALES - 2	APORTACIONES FEDERALES PARA ENTIDADES FEDERATIVAS Y MUNICIPIOS	33	FAIS MUNICIPAL Y DE LAS DEMARCACIONES TERRITORIALES DEL DISTRITO FEDERAL	I004	MUNICIPIO SANTIAGO TILANTONGO??	$3,790,000.00	$3,790,000.00	$3,790,000.00	$3,790,000.00	$3,790,000.00
Santiago Tilantongo	2017	APORTACIONES FEDERALES - 2	APORTACIONES FEDERALES PARA ENTIDADES FEDERATIVAS Y MUNICIPIOS	33	FAIS MUNICIPAL Y DE LAS DEMARCACIONES TERRITORIALES DEL DISTRITO FEDERAL	I004	MUNICIPIO SANTIAGO TILANTONGO??	$320,000.00	$320,000.00	$320,000.00	$320,000.00	$320,000.00
Santiago Tilantongo	2017	APORTACIONES FEDERALES - 2	APORTACIONES FEDERALES PARA ENTIDADES FEDERATIVAS Y MUNICIPIOS	33	FAIS MUNICIPAL Y DE LAS DEMARCACIONES TERRITORIALES DEL DISTRITO FEDERAL	I004	MUNICIPIO SANTIAGO TILANTONGO??	$701,455.60	$701,455.60	$701,455.60	$701,455.60	$701,455.60
Santiago Huajolotitlán	**2017**	**APORTACIONES FEDERALES - 2**	**APORTACIONES FEDERALES PARA ENTIDADES FEDERATIVAS Y MUNICIPIOS**	**33**	**FAIS MUNICIPAL Y DE LAS DEMARCACIONES TERRITORIALES DEL DISTRITO FEDERAL**	**I004**	**MUNICIPIO STGO. HUAJOLOTITLAN**	**$4,740,363.81**	**$4,740,363.81**	**$4,740,363.81**	**$4,664,499.63**	**$4,664,499.63**
Santiago Huajolotitlán	2017	APORTACIONES FEDERALES - 2	APORTACIONES FEDERALES PARA ENTIDADES FEDERATIVAS Y MUNICIPIOS	33	FAIS MUNICIPAL Y DE LAS DEMARCACIONES TERRITORIALES DEL DISTRITO FEDERAL	I004	MUNICIPIO STGO. HUAJOLOTITLAN	$94,807.28	$94,807.28	$94,807.28	$94,807.28	$94,807.28
Santiago Huajolotitlán	2017	APORTACIONES FEDERALES - 2	APORTACIONES FEDERALES PARA ENTIDADES FEDERATIVAS Y MUNICIPIOS	33	FAIS MUNICIPAL Y DE LAS DEMARCACIONES TERRITORIALES DEL DISTRITO FEDERAL	I004	MUNICIPIO STGO. HUAJOLOTITLAN	$142,210.91	$142,210.91	$142,210.91	$142,210.91	$142,210.91
Santiago Huajolotitlán	2017	APORTACIONES FEDERALES - 2	APORTACIONES FEDERALES PARA ENTIDADES FEDERATIVAS Y MUNICIPIOS	33	FAIS MUNICIPAL Y DE LAS DEMARCACIONES TERRITORIALES DEL DISTRITO FEDERAL	I004	MUNICIPIO STGO. HUAJOLOTITLAN	$150,000.00	$150,000.00	$150,000.00	$116,411.90	$116,411.90
Santiago Huajolotitlán	2017	APORTACIONES FEDERALES - 2	APORTACIONES FEDERALES PARA ENTIDADES FEDERATIVAS Y MUNICIPIOS	33	FAIS MUNICIPAL Y DE LAS DEMARCACIONES TERRITORIALES DEL DISTRITO FEDERAL	I004	MUNICIPIO STGO. HUAJOLOTITLAN	$150,000.00	$150,000.00	$150,000.00	$126,621.40	$126,621.40
Santiago Huajolotitlán	2017	APORTACIONES FEDERALES - 2	APORTACIONES FEDERALES PARA ENTIDADES FEDERATIVAS Y MUNICIPIOS	33	FAIS MUNICIPAL Y DE LAS DEMARCACIONES TERRITORIALES DEL DISTRITO FEDERAL	I004	MUNICIPIO STGO. HUAJOLOTITLAN	$200,000.00	$200,000.00	$200,000.00	$181,102.52	$181,102.52
Santiago Huajolotitlán	2017	APORTACIONES FEDERALES - 2	APORTACIONES FEDERALES PARA ENTIDADES FEDERATIVAS Y MUNICIPIOS	33	FAIS MUNICIPAL Y DE LAS DEMARCACIONES TERRITORIALES DEL DISTRITO FEDERAL	I004	MUNICIPIO STGO. HUAJOLOTITLAN	$161,166.00	$161,166.00	$161,166.00	$161,166.00	$161,166.00
Santiago Huajolotitlán	2017	APORTACIONES FEDERALES - 2	APORTACIONES FEDERALES PARA ENTIDADES FEDERATIVAS Y MUNICIPIOS	33	FAIS MUNICIPAL Y DE LAS DEMARCACIONES TERRITORIALES DEL DISTRITO FEDERAL	I004	MUNICIPIO STGO. HUAJOLOTITLAN	$3,532,847.62	$3,532,847.62	$3,532,847.62	$3,532,847.62	$3,532,847.62
Santiago Huajolotitlán	2017	APORTACIONES FEDERALES - 2	APORTACIONES FEDERALES PARA ENTIDADES FEDERATIVAS Y MUNICIPIOS	33	FAIS MUNICIPAL Y DE LAS DEMARCACIONES TERRITORIALES DEL DISTRITO FEDERAL	I004	MUNICIPIO STGO. HUAJOLOTITLAN	$309,332.00	$309,332.00	$309,332.00	$309,332.00	$309,332.00
San Francisco Nuxaño	**2017**	**APORTACIONES FEDERALES - 2**	**APORTACIONES FEDERALES PARA ENTIDADES FEDERATIVAS Y MUNICIPIOS**	**33**	**FAIS MUNICIPAL Y DE LAS DEMARCACIONES TERRITORIALES DEL DISTRITO FEDERAL**	**I004**	**Municipio San Francisco Nuxaño**	**$767,907.39**	**$767,907.39**	**$767,907.39**	**$767,907.39**	**$767,907.39**
Nazareno Etla	**2017**	**APORTACIONES FEDERALES - 2**	**APORTACIONES FEDERALES PARA ENTIDADES FEDERATIVAS Y MUNICIPIOS**	**33**	**FAIS MUNICIPAL Y DE LAS DEMARCACIONES TERRITORIALES DEL DISTRITO FEDERAL**	**I004**	**NAZARENO ETLA**	**$2,119,756.90**	**$2,119,756.90**	**$2,119,756.90**	**$2,119,756.90**	**$2,119,756.90**
Nazareno Etla	2017	APORTACIONES FEDERALES - 2	APORTACIONES FEDERALES PARA ENTIDADES FEDERATIVAS Y MUNICIPIOS	33	FAIS MUNICIPAL Y DE LAS DEMARCACIONES TERRITORIALES DEL DISTRITO FEDERAL	I004	NAZARENO ETLA	$42,395.14	$42,395.14	$42,395.14	$42,395.14	$42,395.14
Nazareno Etla	2017	APORTACIONES FEDERALES - 2	APORTACIONES FEDERALES PARA ENTIDADES FEDERATIVAS Y MUNICIPIOS	33	FAIS MUNICIPAL Y DE LAS DEMARCACIONES TERRITORIALES DEL DISTRITO FEDERAL	I004	NAZARENO ETLA	$2,077,361.76	$2,077,361.76	$2,077,361.76	$2,077,361.76	$2,077,361.76

Municipio	Ciclo de Recurso	Tipo de Recurso	Descripción Ramo	Clave Ramo	Descripción Programa	Clave Programa	Dependencia Ejecutora	Aprobado	Modificado	Recaudado (Ministrado)	Ejercido	Pagado
San Agustín Atenango	**2017**	**APORTACIONES FEDERALES - 2**	**APORTACIONES FEDERALES PARA ENTIDADES FEDERATIVAS Y**	**33**	**FAIS MUNICIPAL Y DE LAS DEMARCACIONES TERRITORIALES DEL DISTRITO FEDERAL**	**I004**	**SAN AGUSTIN ATENANGO CUATRO**	**$3,386,439.87**	**$3,623,029.46**	**$3,623,029.46**	**$3,623,029.46**	**$3,623,029.46**
San Agustín Atenango	2017	APORTACIONES FEDERALES - 2	APORTACIONES FEDERALES PARA ENTIDADES FEDERATIVAS Y MUNICIPIOS	33	FAIS MUNICIPAL Y DE LAS DEMARCACIONES TERRITORIALES DEL DISTRITO FEDERAL	I004	SAN AGUSTIN ATENANGO CUATRO	$0.00	$145,000.10	$145,000.10	$145,000.10	$145,000.10
San Agustín Atenango	2017	APORTACIONES FEDERALES - 2	APORTACIONES FEDERALES PARA ENTIDADES FEDERATIVAS Y MUNICIPIOS	33	FAIS MUNICIPAL Y DE LAS DEMARCACIONES TERRITORIALES DEL DISTRITO FEDERAL	I004	SAN AGUSTIN ATENANGO CUATRO	$0.00	$37,460.00	$37,460.00	$37,460.00	$37,460.00
San Agustín Atenango	2017	APORTACIONES FEDERALES - 2	APORTACIONES FEDERALES PARA ENTIDADES FEDERATIVAS Y MUNICIPIOS	33	FAIS MUNICIPAL Y DE LAS DEMARCACIONES TERRITORIALES DEL DISTRITO FEDERAL	I004	SAN AGUSTIN ATENANGO CUATRO	$0.00	$108,690.88	$108,690.88	$108,690.88	$108,690.88
San Agustín Atenango	2017	APORTACIONES FEDERALES - 2	APORTACIONES FEDERALES PARA ENTIDADES FEDERATIVAS Y MUNICIPIOS	33	FAIS MUNICIPAL Y DE LAS DEMARCACIONES TERRITORIALES DEL DISTRITO FEDERAL	I004	SAN AGUSTIN ATENANGO CUATRO	$0.00	$35,000.00	$35,000.00	$35,000.00	$35,000.00
San Agustín Atenango	2017	APORTACIONES FEDERALES - 2	APORTACIONES FEDERALES PARA ENTIDADES FEDERATIVAS Y MUNICIPIOS	33	FAIS MUNICIPAL Y DE LAS DEMARCACIONES TERRITORIALES DEL DISTRITO FEDERAL	I004	SAN AGUSTIN ATENANGO CUATRO	$0.00	$158,503.98	$158,503.98	$158,503.98	$158,503.98
San Agustín Atenango	2017	APORTACIONES FEDERALES - 2	APORTACIONES FEDERALES PARA ENTIDADES FEDERATIVAS Y MUNICIPIOS	33	FAIS MUNICIPAL Y DE LAS DEMARCACIONES TERRITORIALES DEL DISTRITO FEDERAL	I004	SAN AGUSTIN ATENANGO CUATRO	$0.00	$42,050.01	$42,050.01	$42,050.01	$42,050.01
San Agustín Atenango	2017	APORTACIONES FEDERALES - 2	APORTACIONES FEDERALES PARA ENTIDADES FEDERATIVAS Y MUNICIPIOS	33	FAIS MUNICIPAL Y DE LAS DEMARCACIONES TERRITORIALES DEL DISTRITO FEDERAL	I004	SAN AGUSTIN ATENANGO CUATRO	$0.00	$29,595.25	$29,595.25	$29,595.25	$29,595.25
San Agustín Atenango	2017	APORTACIONES FEDERALES - 2	APORTACIONES FEDERALES PARA ENTIDADES FEDERATIVAS Y MUNICIPIOS	33	FAIS MUNICIPAL Y DE LAS DEMARCACIONES TERRITORIALES DEL DISTRITO FEDERAL	I004	SAN AGUSTIN ATENANGO CUATRO	$0.00	$259,159.74	$259,159.74	$259,159.74	$259,159.74
San Agustín Atenango	2017	APORTACIONES FEDERALES - 2	APORTACIONES FEDERALES PARA ENTIDADES FEDERATIVAS Y MUNICIPIOS	33	FAIS MUNICIPAL Y DE LAS DEMARCACIONES TERRITORIALES DEL DISTRITO FEDERAL	I004	SAN AGUSTIN ATENANGO CUATRO	$3,386,439.87	$2,266,729.30	$2,266,729.30	$2,266,729.30	$2,266,729.30
San Agustín Atenango	2017	APORTACIONES FEDERALES - 2	APORTACIONES FEDERALES PARA ENTIDADES FEDERATIVAS Y MUNICIPIOS	33	FAIS MUNICIPAL Y DE LAS DEMARCACIONES TERRITORIALES DEL DISTRITO FEDERAL	I004	SAN AGUSTIN ATENANGO CUATRO	$0.00	$540,840.20	$540,840.20	$540,840.20	$540,840.20
San Bartolomé Yucuañe	**2017**	**APORTACIONES FEDERALES - 2**	**APORTACIONES FEDERALES PARA ENTIDADES FEDERATIVAS Y**	**33**	**FAIS MUNICIPAL Y DE LAS DEMARCACIONES TERRITORIALES DEL DISTRITO FEDERAL**	**I004**	**SAN BARTOLOME YUCUAÑE 1**	**$926,392.36**	**$926,392.36**	**$926,392.36**	**$641,196.18**	**$641,196.18**
San Bartolomé Yucuañe	2017	APORTACIONES FEDERALES - 2	APORTACIONES FEDERALES PARA ENTIDADES FEDERATIVAS Y MUNICIPIOS	33	FAIS MUNICIPAL Y DE LAS DEMARCACIONES TERRITORIALES DEL DISTRITO FEDERAL	I004	SAN BARTOLOME YUCUAÑE 1	$27,791.77	$0.00	$0.00	$0.00	$0.00
San Bartolomé Yucuañe	2017	APORTACIONES FEDERALES - 2	APORTACIONES FEDERALES PARA ENTIDADES FEDERATIVAS Y MUNICIPIOS	33	FAIS MUNICIPAL Y DE LAS DEMARCACIONES TERRITORIALES DEL DISTRITO FEDERAL	I004	SAN BARTOLOME YUCUAÑE 1	$400,000.00	$0.00	$0.00	$0.00	$0.00
San Bartolomé Yucuañe	2017	APORTACIONES FEDERALES - 2	APORTACIONES FEDERALES PARA ENTIDADES FEDERATIVAS Y MUNICIPIOS	33	FAIS MUNICIPAL Y DE LAS DEMARCACIONES TERRITORIALES DEL DISTRITO FEDERAL	I004	SAN BARTOLOME YUCUAÑE 1	$498,600.59	$926,392.36	$926,392.36	$641,196.18	$641,196.18
San Blas Atempa	**2017**	**APORTACIONES FEDERALES - 2**	**APORTACIONES FEDERALES PARA ENTIDADES FEDERATIVAS Y**	**33**	**FAIS MUNICIPAL Y DE LAS DEMARCACIONES TERRITORIALES DEL DISTRITO FEDERAL**	**I004**	**SAN BLAS ATEMPA DIST TEHUANTEPEC**	**$35,749,750.20**	**$35,749,750.20**	**$35,749,750.20**	**$35,749,750.20**	**$35,749,750.20**
San Blas Atempa	2017	APORTACIONES FEDERALES - 2	APORTACIONES FEDERALES PARA ENTIDADES FEDERATIVAS Y MUNICIPIOS	33	FAIS MUNICIPAL Y DE LAS DEMARCACIONES TERRITORIALES DEL DISTRITO FEDERAL	I004	SAN BLAS ATEMPA DIST TEHUANTEPEC	$1,072,492.51	$1,072,492.51	$1,072,492.51	$1,072,492.51	$1,072,492.51
San Blas Atempa	2017	APORTACIONES FEDERALES - 2	APORTACIONES FEDERALES PARA ENTIDADES FEDERATIVAS Y MUNICIPIOS	33	FAIS MUNICIPAL Y DE LAS DEMARCACIONES TERRITORIALES DEL DISTRITO FEDERAL	I004	SAN BLAS ATEMPA DIST TEHUANTEPEC	$1,545,536.67	$1,545,536.67	$1,545,536.67	$1,545,536.67	$1,545,536.67
San Blas Atempa	2017	APORTACIONES FEDERALES - 2	APORTACIONES FEDERALES PARA ENTIDADES FEDERATIVAS Y MUNICIPIOS	33	FAIS MUNICIPAL Y DE LAS DEMARCACIONES TERRITORIALES DEL DISTRITO FEDERAL	I004	SAN BLAS ATEMPA DIST TEHUANTEPEC	$13,196,947.51	$13,196,947.51	$13,196,947.51	$13,196,947.51	$13,196,947.51
San Blas Atempa	2017	APORTACIONES FEDERALES - 2	APORTACIONES FEDERALES PARA ENTIDADES FEDERATIVAS Y MUNICIPIOS	33	FAIS MUNICIPAL Y DE LAS DEMARCACIONES TERRITORIALES DEL DISTRITO FEDERAL	I004	SAN BLAS ATEMPA DIST TEHUANTEPEC	$14,572,310.98	$14,572,310.98	$14,572,310.98	$14,572,310.98	$14,572,310.98

Municipio	Ciclo de Recurso	Tipo de Recurso	Descripción Ramo	Clave Ramo	Descripción Programa	Clave Programa	Dependencia Ejecutora	Aprobado	Modificado	Recaudado (Ministrado)	Ejercido	Pagado
San Blas Atempa	2017	APORTACIONES FEDERALES - 2	APORTACIONES FEDERALES PARA ENTIDADES FEDERATIVAS Y MUNICIPIOS	33	FAIS MUNICIPAL Y DE LAS DEMARCACIONES TERRITORIALES DEL DISTRITO FEDERAL	I004	SAN BLAS ATEMPA DIST TEHUANTEPEC	$3,345,822.55	$3,345,822.55	$3,345,822.55	$3,345,822.55	$3,345,822.55
San Blas Atempa	2017	APORTACIONES FEDERALES - 2	APORTACIONES FEDERALES PARA ENTIDADES FEDERATIVAS Y MUNICIPIOS	33	FAIS MUNICIPAL Y DE LAS DEMARCACIONES TERRITORIALES DEL DISTRITO FEDERAL	I004	SAN BLAS ATEMPA DIST TEHUANTEPEC	$2,016,639.98	$2,016,639.98	$2,016,639.98	$2,016,639.98	$2,016,639.98
San Cristóbal Amoltepec	**2017**	**APORTACIONES FEDERALES - 2**	**APORTACIONES FEDERALES PARA ENTIDADES FEDERATIVAS Y**	**33**	**FAIS MUNICIPAL Y DE LAS DEMARCACIONES TERRITORIALES DEL DISTRITO FEDERAL**	**I004**	**SAN CRISTOBAL AMOLTEPEC 1**	**$4,878,150.60**	**$4,878,150.60**	**$4,878,150.60**	**$4,878,150.60**	**$4,878,150.60**
San Cristóbal Amoltepec	2017	APORTACIONES FEDERALES - 2	APORTACIONES FEDERALES PARA ENTIDADES FEDERATIVAS Y MUNICIPIOS	33	FAIS MUNICIPAL Y DE LAS DEMARCACIONES TERRITORIALES DEL DISTRITO FEDERAL	I004	SAN CRISTOBAL AMOLTEPEC 1	$198,820.88	$198,820.88	$198,820.88	$198,820.88	$198,820.88
San Cristóbal Amoltepec	2017	APORTACIONES FEDERALES - 2	APORTACIONES FEDERALES PARA ENTIDADES FEDERATIVAS Y MUNICIPIOS	33	FAIS MUNICIPAL Y DE LAS DEMARCACIONES TERRITORIALES DEL DISTRITO FEDERAL	I004	SAN CRISTOBAL AMOLTEPEC 1	$146,344.52	$146,344.52	$146,344.52	$146,344.52	$146,344.52
San Cristóbal Amoltepec	2017	APORTACIONES FEDERALES - 2	APORTACIONES FEDERALES PARA ENTIDADES FEDERATIVAS Y MUNICIPIOS	33	FAIS MUNICIPAL Y DE LAS DEMARCACIONES TERRITORIALES DEL DISTRITO FEDERAL	I004	SAN CRISTOBAL AMOLTEPEC 1	$4,532,985.20	$4,532,985.20	$4,532,985.20	$4,532,985.20	$4,532,985.20
San Felipe Jalapa de Díaz	**2017**	**APORTACIONES FEDERALES - 2**	**APORTACIONES FEDERALES PARA ENTIDADES FEDERATIVAS Y**	**33**	**FAIS MUNICIPAL Y DE LAS DEMARCACIONES TERRITORIALES DEL DISTRITO FEDERAL**	**I004**	**SAN FELIPE JALAPA DE DIAZ**	**$53,976,321.70**	**$53,976,321.70**	**$53,976,321.70**	**$53,976,321.70**	**$19,392,782.50**
San Felipe Jalapa de Díaz	2017	APORTACIONES FEDERALES - 2	APORTACIONES FEDERALES PARA ENTIDADES FEDERATIVAS Y MUNICIPIOS	33	FAIS MUNICIPAL Y DE LAS DEMARCACIONES TERRITORIALES DEL DISTRITO FEDERAL	I004	SAN FELIPE JALAPA DE DIAZ	$1,256,522.00	$1,256,522.00	$1,256,522.00	$1,256,522.00	$1,256,522.00
San Felipe Jalapa de Díaz	2017	APORTACIONES FEDERALES - 2	APORTACIONES FEDERALES PARA ENTIDADES FEDERATIVAS Y MUNICIPIOS	33	FAIS MUNICIPAL Y DE LAS DEMARCACIONES TERRITORIALES DEL DISTRITO FEDERAL	I004	SAN FELIPE JALAPA DE DIAZ	$533,656.50	$533,656.50	$533,656.50	$533,656.50	$533,656.50
San Felipe Jalapa de Díaz	2017	APORTACIONES FEDERALES - 2	APORTACIONES FEDERALES PARA ENTIDADES FEDERATIVAS Y MUNICIPIOS	33	FAIS MUNICIPAL Y DE LAS DEMARCACIONES TERRITORIALES DEL DISTRITO FEDERAL	I004	SAN FELIPE JALAPA DE DIAZ	$856,625.00	$856,625.00	$856,625.00	$856,625.00	$856,625.00
San Felipe Jalapa de Díaz	2017	APORTACIONES FEDERALES - 2	APORTACIONES FEDERALES PARA ENTIDADES FEDERATIVAS Y MUNICIPIOS	33	FAIS MUNICIPAL Y DE LAS DEMARCACIONES TERRITORIALES DEL DISTRITO FEDERAL	I004	SAN FELIPE JALAPA DE DIAZ	$49,836,664.20	$49,836,664.20	$49,836,664.20	$49,836,664.20	$15,253,125.00
San Felipe Jalapa de Díaz	2017	APORTACIONES FEDERALES - 2	APORTACIONES FEDERALES PARA ENTIDADES FEDERATIVAS Y MUNICIPIOS	33	FAIS MUNICIPAL Y DE LAS DEMARCACIONES TERRITORIALES DEL DISTRITO FEDERAL	I004	SAN FELIPE JALAPA DE DIAZ	$125,255.00	$125,255.00	$125,255.00	$125,255.00	$125,255.00
San Felipe Jalapa de Díaz	2017	APORTACIONES FEDERALES - 2	APORTACIONES FEDERALES PARA ENTIDADES FEDERATIVAS Y MUNICIPIOS	33	FAIS MUNICIPAL Y DE LAS DEMARCACIONES TERRITORIALES DEL DISTRITO FEDERAL	I004	SAN FELIPE JALAPA DE DIAZ	$125,632.00	$125,632.00	$125,632.00	$125,632.00	$125,632.00
San Felipe Jalapa de Díaz	2017	APORTACIONES FEDERALES - 2	APORTACIONES FEDERALES PARA ENTIDADES FEDERATIVAS Y MUNICIPIOS	33	FAIS MUNICIPAL Y DE LAS DEMARCACIONES TERRITORIALES DEL DISTRITO FEDERAL	I004	SAN FELIPE JALAPA DE DIAZ	$589,855.00	$589,855.00	$589,855.00	$589,855.00	$589,855.00
San Felipe Jalapa de Díaz	2017	APORTACIONES FEDERALES - 2	APORTACIONES FEDERALES PARA ENTIDADES FEDERATIVAS Y MUNICIPIOS	33	FAIS MUNICIPAL Y DE LAS DEMARCACIONES TERRITORIALES DEL DISTRITO FEDERAL	I004	SAN FELIPE JALAPA DE DIAZ	$652,112.00	$652,112.00	$652,112.00	$652,112.00	$652,112.00
San Francisco Lachigoló	**2017**	**APORTACIONES FEDERALES - 2**	**APORTACIONES FEDERALES PARA ENTIDADES FEDERATIVAS Y**	**33**	**FAIS MUNICIPAL Y DE LAS DEMARCACIONES TERRITORIALES DEL DISTRITO FEDERAL**	**I004**	**SAN FRANCISCO**	**$3,788,333.00**	**$3,386,175.58**	**$3,386,175.58**	**$3,386,175.58**	**$3,386,175.58**
San Francisco Lachigoló	2017	APORTACIONES FEDERALES - 2	APORTACIONES FEDERALES PARA ENTIDADES FEDERATIVAS Y MUNICIPIOS	33	FAIS MUNICIPAL Y DE LAS DEMARCACIONES TERRITORIALES DEL DISTRITO FEDERAL	I004	SAN FRANCISCO	$113,650.00	$113,650.00	$113,650.00	$113,650.00	$113,650.00
San Francisco Lachigoló	2017	APORTACIONES FEDERALES - 2	APORTACIONES FEDERALES PARA ENTIDADES FEDERATIVAS Y MUNICIPIOS	33	FAIS MUNICIPAL Y DE LAS DEMARCACIONES TERRITORIALES DEL DISTRITO FEDERAL	I004	SAN FRANCISCO	$1,031,409.83	$1,031,409.83	$1,031,409.83	$1,031,409.83	$1,031,409.83
San Francisco Lachigoló	2017	APORTACIONES FEDERALES - 2	APORTACIONES FEDERALES PARA ENTIDADES FEDERATIVAS Y MUNICIPIOS	33	FAIS MUNICIPAL Y DE LAS DEMARCACIONES TERRITORIALES DEL DISTRITO FEDERAL	I004	SAN FRANCISCO	$1,055,776.23	$653,618.81	$653,618.81	$653,618.81	$653,618.81
San Francisco Lachigoló	2017	APORTACIONES FEDERALES - 2	APORTACIONES FEDERALES PARA ENTIDADES FEDERATIVAS Y MUNICIPIOS	33	FAIS MUNICIPAL Y DE LAS DEMARCACIONES TERRITORIALES DEL DISTRITO FEDERAL	I004	SAN FRANCISCO	$559,647.29	$559,647.29	$559,647.29	$559,647.29	$559,647.29

Municipio	Ciclo de Recurso	Tipo de Recurso	Descripción Ramo	Clave Ramo	Descripción Programa	Clave Programa	Dependencia Ejecutora	Aprobado	Modificado	Recaudado (Ministrado)	Ejercido	Pagado
San Francisco Lachigoló	2017	APORTACIONES FEDERALES - 2	APORTACIONES FEDERALES PARA ENTIDADES FEDERATIVAS Y MUNICIPIOS	33	FAIS MUNICIPAL Y DE LAS DEMARCACIONES TERRITORIALES DEL DISTRITO FEDERAL	I004	SAN FRANCISCO	$568,250.01	$568,250.01	$568,250.01	$568,250.01	$568,250.01
San Francisco Lachigoló	2017	APORTACIONES FEDERALES - 2	APORTACIONES FEDERALES PARA ENTIDADES FEDERATIVAS Y MUNICIPIOS	33	FAIS MUNICIPAL Y DE LAS DEMARCACIONES TERRITORIALES DEL DISTRITO FEDERAL	I004	SAN FRANCISCO	$459,599.64	$459,599.64	$459,599.64	$459,599.64	$459,599.64
San Jerónimo Silacayoapilla	**2017**	**APORTACIONES FEDERALES - 2**	**APORTACIONES FEDERALES PARA ENTIDADES FEDERATIVAS Y MUNICIPIOS**	**33**	**FAIS MUNICIPAL Y DE LAS DEMARCACIONES TERRITORIALES DEL DISTRITO FEDERAL**	**I004**	**San Jeronimo Silacayoapilla2017**	**$2,211,235.91**	**$2,211,235.91**	**$2,211,235.91**	**$2,211,235.91**	**$2,211,235.91**
San Jerónimo Silacayoapilla	2017	APORTACIONES FEDERALES - 2	APORTACIONES FEDERALES PARA ENTIDADES FEDERATIVAS Y MUNICIPIOS	33	FAIS MUNICIPAL Y DE LAS DEMARCACIONES TERRITORIALES DEL DISTRITO FEDERAL	I004	SAN JERONIMO SILACAYOAPILLA2017	$265,527.70	$265,527.70	$265,527.70	$265,527.70	$265,527.70
San Jerónimo Silacayoapilla	2017	APORTACIONES FEDERALES - 2	APORTACIONES FEDERALES PARA ENTIDADES FEDERATIVAS Y MUNICIPIOS	33	FAIS MUNICIPAL Y DE LAS DEMARCACIONES TERRITORIALES DEL DISTRITO FEDERAL	I004	SAN JERONIMO SILACAYOAPILLA2017	$1,282,337.44	$1,282,337.44	$1,282,337.44	$1,282,337.44	$1,282,337.44
San Jerónimo Silacayoapilla	2017	APORTACIONES FEDERALES - 2	APORTACIONES FEDERALES PARA ENTIDADES FEDERATIVAS Y MUNICIPIOS	33	FAIS MUNICIPAL Y DE LAS DEMARCACIONES TERRITORIALES DEL DISTRITO FEDERAL	I004	SAN JERONIMO SILACAYOAPILLA2017	$663,370.77	$663,370.77	$663,370.77	$663,370.77	$663,370.77
San Juan Chicomezúchil	**2017**	**APORTACIONES FEDERALES - 2**	**APORTACIONES FEDERALES PARA ENTIDADES FEDERATIVAS Y MUNICIPIOS**	**33**	**FAIS MUNICIPAL Y DE LAS DEMARCACIONES TERRITORIALES DEL DISTRITO FEDERAL**	**I004**	**SAN JUAN CHICOMEZUCHIL.**	**$213,138.65**	**$213,138.65**	**$213,138.65**	**$213,138.65**	**$213,138.65**
San Juan Chicomezúchil	2017	APORTACIONES FEDERALES - 2	APORTACIONES FEDERALES PARA ENTIDADES FEDERATIVAS Y MUNICIPIOS	33	FAIS MUNICIPAL Y DE LAS DEMARCACIONES TERRITORIALES DEL DISTRITO FEDERAL	I004	SAN JUAN CHICOMEZUCHIL.	$213,138.65	$213,138.65	$213,138.65	$213,138.65	$213,138.65
San Juan Lalana	**2017**	**APORTACIONES FEDERALES - 2**	**APORTACIONES FEDERALES PARA ENTIDADES FEDERATIVAS Y MUNICIPIOS**	**33**	**FAIS MUNICIPAL Y DE LAS DEMARCACIONES TERRITORIALES DEL DISTRITO FEDERAL**	**I004**	**SAN JUAN LALANA 205**	**$45,720,585.00**	**$50,125,514.00**	**$50,125,514.00**	**$50,125,514.00**	**$50,125,514.00**
San Juan Lalana	2017	APORTACIONES FEDERALES - 2	APORTACIONES FEDERALES PARA ENTIDADES FEDERATIVAS Y MUNICIPIOS	33	FAIS MUNICIPAL Y DE LAS DEMARCACIONES TERRITORIALES DEL DISTRITO FEDERAL	I004	SAN JUAN LALANA 205	$1,371,617.00	$0.00	$0.00	$0.00	$0.00
San Juan Lalana	2017	APORTACIONES FEDERALES - 2	APORTACIONES FEDERALES PARA ENTIDADES FEDERATIVAS Y MUNICIPIOS	33	FAIS MUNICIPAL Y DE LAS DEMARCACIONES TERRITORIALES DEL DISTRITO FEDERAL	I004	SAN JUAN LALANA 205	$0.00	$1,080,000.00	$1,080,000.00	$1,080,000.00	$1,080,000.00
San Juan Lalana	2017	APORTACIONES FEDERALES - 2	APORTACIONES FEDERALES PARA ENTIDADES FEDERATIVAS Y MUNICIPIOS	33	FAIS MUNICIPAL Y DE LAS DEMARCACIONES TERRITORIALES DEL DISTRITO FEDERAL	I004	SAN JUAN LALANA 205	$0.00	$15,462,667.00	$15,462,667.00	$15,462,667.00	$15,462,667.00
San Juan Lalana	2017	APORTACIONES FEDERALES - 2	APORTACIONES FEDERALES PARA ENTIDADES FEDERATIVAS Y MUNICIPIOS	33	FAIS MUNICIPAL Y DE LAS DEMARCACIONES TERRITORIALES DEL DISTRITO FEDERAL	I004	SAN JUAN LALANA 205	$40,000,000.00	$4,726,000.00	$4,726,000.00	$4,726,000.00	$4,726,000.00
San Juan Lalana	2017	APORTACIONES FEDERALES - 2	APORTACIONES FEDERALES PARA ENTIDADES FEDERATIVAS Y MUNICIPIOS	33	FAIS MUNICIPAL Y DE LAS DEMARCACIONES TERRITORIALES DEL DISTRITO FEDERAL	I004	SAN JUAN LALANA 205	$0.00	$18,038,020.00	$18,038,020.00	$18,038,020.00	$18,038,020.00
San Juan Lalana	2017	APORTACIONES FEDERALES - 2	APORTACIONES FEDERALES PARA ENTIDADES FEDERATIVAS Y MUNICIPIOS	33	FAIS MUNICIPAL Y DE LAS DEMARCACIONES TERRITORIALES DEL DISTRITO FEDERAL	I004	SAN JUAN LALANA 205	$4,348,968.00	$7,518,827.00	$7,518,827.00	$7,518,827.00	$7,518,827.00
San Juan Lalana	2017	APORTACIONES FEDERALES - 2	APORTACIONES FEDERALES PARA ENTIDADES FEDERATIVAS Y MUNICIPIOS	33	FAIS MUNICIPAL Y DE LAS DEMARCACIONES TERRITORIALES DEL DISTRITO FEDERAL	I004	SAN JUAN LALANA 205	$0.00	$1,650,000.00	$1,650,000.00	$1,650,000.00	$1,650,000.00
San Juan Lalana	2017	APORTACIONES FEDERALES - 2	APORTACIONES FEDERALES PARA ENTIDADES FEDERATIVAS Y MUNICIPIOS	33	FAIS MUNICIPAL Y DE LAS DEMARCACIONES TERRITORIALES DEL DISTRITO FEDERAL	I004	SAN JUAN LALANA 205	$0.00	$1,650,000.00	$1,650,000.00	$1,650,000.00	$1,650,000.00
San Mateo Peñasco	**2017**	**APORTACIONES FEDERALES - 2**	**APORTACIONES FEDERALES PARA ENTIDADES FEDERATIVAS Y MUNICIPIOS**	**33**	**FAIS MUNICIPAL Y DE LAS DEMARCACIONES TERRITORIALES DEL DISTRITO FEDERAL**	**I004**	**SAN MATEO PEÑASCO1**	**$5,598,325.09**	**$5,598,325.09**	**$5,598,325.09**	**$4,268,722.92**	**$4,268,722.92**
San Mateo Peñasco	2017	APORTACIONES FEDERALES - 2	APORTACIONES FEDERALES PARA ENTIDADES FEDERATIVAS Y MUNICIPIOS	33	FAIS MUNICIPAL Y DE LAS DEMARCACIONES TERRITORIALES DEL DISTRITO FEDERAL	I004	SAN MATEO PEÑASCO1	$167,949.75	$167,949.75	$167,949.75	$167,949.75	$167,949.75
San Mateo Peñasco	2017	APORTACIONES FEDERALES - 2	APORTACIONES FEDERALES PARA ENTIDADES FEDERATIVAS Y MUNICIPIOS	33	FAIS MUNICIPAL Y DE LAS DEMARCACIONES TERRITORIALES DEL DISTRITO FEDERAL	I004	SAN MATEO PEÑASCO1	$0.00	$52,000.00	$52,000.00	$52,000.00	$52,000.00
San Mateo Peñasco	2017	APORTACIONES FEDERALES - 2	APORTACIONES FEDERALES PARA ENTIDADES FEDERATIVAS Y MUNICIPIOS	33	FAIS MUNICIPAL Y DE LAS DEMARCACIONES TERRITORIALES DEL DISTRITO FEDERAL	I004	SAN MATEO PEÑASCO1	$0.00	$58,300.00	$58,300.00	$58,300.00	$58,300.00

Municipio	Ciclo de Recurso	Tipo de Recurso	Descripción Ramo	Clave Ramo	Descripción Programa	Clave Programa	Dependencia Ejecutora	Aprobado	Modificado	Recaudado (Ministrado)	Ejercido	Pagado
San Mateo Peñasco	2017	APORTACIONES FEDERALES - 2	APORTACIONES FEDERALES PARA ENTIDADES FEDERATIVAS Y MUNICIPIOS	33	FAIS MUNICIPAL Y DE LAS DEMARCACIONES TERRITORIALES DEL DISTRITO FEDERAL	I004	SAN MATEO PEÑASCO1	$0.00	$780,000.00	$780,000.00	$780,000.00	$780,000.00
San Mateo Peñasco	2017	APORTACIONES FEDERALES - 2	APORTACIONES FEDERALES PARA ENTIDADES FEDERATIVAS Y MUNICIPIOS	33	FAIS MUNICIPAL Y DE LAS DEMARCACIONES TERRITORIALES DEL DISTRITO FEDERAL	I004	SAN MATEO PEÑASCO1	$5,430,375.34	$4,388,189.97	$4,388,189.97	$3,058,587.80	$3,058,587.80
San Mateo Peñasco	2017	APORTACIONES FEDERALES - 2	APORTACIONES FEDERALES PARA ENTIDADES FEDERATIVAS Y MUNICIPIOS	33	FAIS MUNICIPAL Y DE LAS DEMARCACIONES TERRITORIALES DEL DISTRITO FEDERAL	I004	SAN MATEO PEÑASCO1	$0.00	$151,885.37	$151,885.37	$151,885.37	$151,885.37
San Miguel Ejutla	**2017**	**APORTACIONES FEDERALES - 2**	**APORTACIONES FEDERALES PARA ENTIDADES FEDERATIVAS Y MUNICIPIOS**	**33**	**FAIS MUNICIPAL Y DE LAS DEMARCACIONES TERRITORIALES DEL DISTRITO FEDERAL**	**I004**	**SAN MIGUEL EJUTLA1**	**$994,811.84**	**$994,811.84**	**$994,811.84**	**$994,811.84**	**$994,811.84**
San Miguel Ejutla	2017	APORTACIONES FEDERALES - 2	APORTACIONES FEDERALES PARA ENTIDADES FEDERATIVAS Y MUNICIPIOS	33	FAIS MUNICIPAL Y DE LAS DEMARCACIONES TERRITORIALES DEL DISTRITO FEDERAL	I004	SAN MIGUEL EJUTLA1	$994,811.84	$434,307.47	$434,307.47	$434,307.47	$434,307.47
San Miguel Ejutla	2017	APORTACIONES FEDERALES - 2	APORTACIONES FEDERALES PARA ENTIDADES FEDERATIVAS Y MUNICIPIOS	33	FAIS MUNICIPAL Y DE LAS DEMARCACIONES TERRITORIALES DEL DISTRITO FEDERAL	I004	SAN MIGUEL EJUTLA1	$0.00	$560,504.37	$560,504.37	$560,504.37	$560,504.37
San Pablo Villa de Mitla	**2017**	**APORTACIONES FEDERALES - 2**	**APORTACIONES FEDERALES PARA ENTIDADES FEDERATIVAS Y MUNICIPIOS**	**33**	**FAIS MUNICIPAL Y DE LAS DEMARCACIONES TERRITORIALES DEL DISTRITO FEDERAL**	**I004**	**SAN PABLO VILLA DE MITLA CUATRO**	**$17,175,452.94**	**$18,777,544.13**	**$18,777,544.13**	**$18,777,544.13**	**$18,777,544.13**
San Pablo Villa de Mitla	2017	APORTACIONES FEDERALES - 2	APORTACIONES FEDERALES PARA ENTIDADES FEDERATIVAS Y MUNICIPIOS	33	FAIS MUNICIPAL Y DE LAS DEMARCACIONES TERRITORIALES DEL DISTRITO FEDERAL	I004	SAN PABLO VILLA DE MITLA CUATRO	$0.00	$92,800.00	$92,800.00	$92,800.00	$92,800.00
San Pablo Villa de Mitla	2017	APORTACIONES FEDERALES - 2	APORTACIONES FEDERALES PARA ENTIDADES FEDERATIVAS Y MUNICIPIOS	33	FAIS MUNICIPAL Y DE LAS DEMARCACIONES TERRITORIALES DEL DISTRITO FEDERAL	I004	SAN PABLO VILLA DE MITLA CUATRO	$0.00	$108,254.91	$108,254.91	$108,254.91	$108,254.91
San Pablo Villa de Mitla	2017	APORTACIONES FEDERALES - 2	APORTACIONES FEDERALES PARA ENTIDADES FEDERATIVAS Y MUNICIPIOS	33	FAIS MUNICIPAL Y DE LAS DEMARCACIONES TERRITORIALES DEL DISTRITO FEDERAL	I004	SAN PABLO VILLA DE MITLA CUATRO	$0.00	$82,493.01	$82,493.01	$82,493.01	$82,493.01
San Pablo Villa de Mitla	2017	APORTACIONES FEDERALES - 2	APORTACIONES FEDERALES PARA ENTIDADES FEDERATIVAS Y MUNICIPIOS	33	FAIS MUNICIPAL Y DE LAS DEMARCACIONES TERRITORIALES DEL DISTRITO FEDERAL	I004	SAN PABLO VILLA DE MITLA CUATRO	$0.00	$29,997.19	$29,997.19	$29,997.19	$29,997.19
San Pablo Villa de Mitla	2017	APORTACIONES FEDERALES - 2	APORTACIONES FEDERALES PARA ENTIDADES FEDERATIVAS Y MUNICIPIOS	33	FAIS MUNICIPAL Y DE LAS DEMARCACIONES TERRITORIALES DEL DISTRITO FEDERAL	I004	SAN PABLO VILLA DE MITLA CUATRO	$0.00	$450,000.00	$450,000.00	$450,000.00	$450,000.00
San Pablo Villa de Mitla	2017	APORTACIONES FEDERALES - 2	APORTACIONES FEDERALES PARA ENTIDADES FEDERATIVAS Y MUNICIPIOS	33	FAIS MUNICIPAL Y DE LAS DEMARCACIONES TERRITORIALES DEL DISTRITO FEDERAL	I004	SAN PABLO VILLA DE MITLA CUATRO	$17,175,452.94	$16,278,999.02	$16,278,999.02	$16,278,999.02	$16,278,999.02
San Pablo Villa de Mitla	2017	APORTACIONES FEDERALES - 2	APORTACIONES FEDERALES PARA ENTIDADES FEDERATIVAS Y MUNICIPIOS	33	FAIS MUNICIPAL Y DE LAS DEMARCACIONES TERRITORIALES DEL DISTRITO FEDERAL	I004	SAN PABLO VILLA DE MITLA CUATRO	$0.00	$735,000.00	$735,000.00	$735,000.00	$735,000.00
San Pablo Villa de Mitla	2017	APORTACIONES FEDERALES - 2	APORTACIONES FEDERALES PARA ENTIDADES FEDERATIVAS Y MUNICIPIOS	33	FAIS MUNICIPAL Y DE LAS DEMARCACIONES TERRITORIALES DEL DISTRITO FEDERAL	I004	SAN PABLO VILLA DE MITLA CUATRO	$0.00	$1,000,000.00	$1,000,000.00	$1,000,000.00	$1,000,000.00
San Pedro Juchatengo	**2017**	**APORTACIONES FEDERALES - 2**	**APORTACIONES FEDERALES PARA ENTIDADES FEDERATIVAS Y MUNICIPIOS**	**33**	**FAIS MUNICIPAL Y DE LAS DEMARCACIONES TERRITORIALES DEL DISTRITO FEDERAL**	**I004**	**SAN PEDRO JUCHATENGO IV**	**$1,779,215.40**	**$1,779,215.40**	**$1,779,215.40**	**$1,779,215.40**	**$1,779,215.40**
San Pedro Juchatengo	2017	APORTACIONES FEDERALES - 2	APORTACIONES FEDERALES PARA ENTIDADES FEDERATIVAS Y MUNICIPIOS	33	FAIS MUNICIPAL Y DE LAS DEMARCACIONES TERRITORIALES DEL DISTRITO FEDERAL	I004	SAN PEDRO JUCHATENGO IV	$35,584.31	$35,584.31	$35,584.31	$35,584.31	$35,584.31
San Pedro Juchatengo	2017	APORTACIONES FEDERALES - 2	APORTACIONES FEDERALES PARA ENTIDADES FEDERATIVAS Y MUNICIPIOS	33	FAIS MUNICIPAL Y DE LAS DEMARCACIONES TERRITORIALES DEL DISTRITO FEDERAL	I004	SAN PEDRO JUCHATENGO IV	$53,370.00	$53,370.00	$53,370.00	$53,370.00	$53,370.00
San Pedro Juchatengo	2017	APORTACIONES FEDERALES - 2	APORTACIONES FEDERALES PARA ENTIDADES FEDERATIVAS Y MUNICIPIOS	33	FAIS MUNICIPAL Y DE LAS DEMARCACIONES TERRITORIALES DEL DISTRITO FEDERAL	I004	SAN PEDRO JUCHATENGO IV	$1,690,261.09	$1,690,261.09	$1,690,261.09	$1,690,261.09	$1,690,261.09
San Pedro Mártir	**2017**	**APORTACIONES FEDERALES - 2**	**APORTACIONES FEDERALES PARA ENTIDADES FEDERATIVAS Y MUNICIPIOS**	**33**	**FAIS MUNICIPAL Y DE LAS DEMARCACIONES TERRITORIALES DEL DISTRITO FEDERAL**	**I004**	**SAN PEDRO MARTIR IV**	**$3,891,728.32**	**$3,891,728.32**	**$3,891,728.32**	**$3,891,728.32**	**$2,311,728.32**

Municipio	Ciclo de Recurso	Tipo de Recurso	Descripción Ramo	Clave Ramo	Descripción Programa	Clave Programa	Dependencia Ejecutora	Aprobado	Modificado	Recaudado (Ministrado)	Ejercido	Pagado
San Pedro Mártir	2017	APORTACIONES FEDERALES - 2	APORTACIONES FEDERALES PARA ENTIDADES FEDERATIVAS Y MUNICIPIOS	33	FAIS MUNICIPAL Y DE LAS DEMARCACIONES TERRITORIALES DEL DISTRITO FEDERAL	I004	SAN PEDRO MARTIR IV	$116,751.85	$116,751.85	$116,751.85	$116,751.85	$116,751.85
San Pedro Mártir	2017	APORTACIONES FEDERALES - 2	APORTACIONES FEDERALES PARA ENTIDADES FEDERATIVAS Y MUNICIPIOS	33	FAIS MUNICIPAL Y DE LAS DEMARCACIONES TERRITORIALES DEL DISTRITO FEDERAL	I004	SAN PEDRO MARTIR IV	$3,774,976.47	$3,774,976.47	$3,774,976.47	$3,774,976.47	$2,194,976.47
San Simón Zahuatlán	**2017**	**APORTACIONES FEDERALES - 2**	**APORTACIONES FEDERALES PARA ENTIDADES FEDERATIVAS Y**	**33**	**FAIS MUNICIPAL Y DE LAS DEMARCACIONES TERRITORIALES DEL DISTRITO FEDERAL**	**I004**	**san simon zahuatlan1**	**$9,214,974.81**	**$9,214,974.81**	**$9,214,974.81**	**$9,214,974.81**	**$9,214,974.81**
San Simón Zahuatlán	2017	APORTACIONES FEDERALES - 2	APORTACIONES FEDERALES PARA ENTIDADES FEDERATIVAS Y MUNICIPIOS	33	FAIS MUNICIPAL Y DE LAS DEMARCACIONES TERRITORIALES DEL DISTRITO FEDERAL	I004	SAN SIMON ZAHUATLAN1	$339,821.00	$339,821.00	$339,821.00	$339,821.00	$339,821.00
San Simón Zahuatlán	2017	APORTACIONES FEDERALES - 2	APORTACIONES FEDERALES PARA ENTIDADES FEDERATIVAS Y MUNICIPIOS	33	FAIS MUNICIPAL Y DE LAS DEMARCACIONES TERRITORIALES DEL DISTRITO FEDERAL	I004	SAN SIMON ZAHUATLAN1	$6,899,273.60	$6,899,273.60	$6,899,273.60	$6,899,273.60	$6,899,273.60
San Simón Zahuatlán	2017	APORTACIONES FEDERALES - 2	APORTACIONES FEDERALES PARA ENTIDADES FEDERATIVAS Y MUNICIPIOS	33	FAIS MUNICIPAL Y DE LAS DEMARCACIONES TERRITORIALES DEL DISTRITO FEDERAL	I004	SAN SIMON ZAHUATLAN1	$889,985.21	$889,985.21	$889,985.21	$889,985.21	$889,985.21
San Simón Zahuatlán	2017	APORTACIONES FEDERALES - 2	APORTACIONES FEDERALES PARA ENTIDADES FEDERATIVAS Y MUNICIPIOS	33	FAIS MUNICIPAL Y DE LAS DEMARCACIONES TERRITORIALES DEL DISTRITO FEDERAL	I004	SAN SIMON ZAHUATLAN1	$1,085,895.00	$1,085,895.00	$1,085,895.00	$1,085,895.00	$1,085,895.00
San Vicente Coatlán	**2017**	**APORTACIONES FEDERALES - 2**	**APORTACIONES FEDERALES PARA ENTIDADES FEDERATIVAS Y**	**33**	**FAIS MUNICIPAL Y DE LAS DEMARCACIONES TERRITORIALES DEL DISTRITO FEDERAL**	**I004**	**SAN VICENTE COATLAN EJUT**	**$9,405,264.60**	**$9,405,264.60**	**$9,405,264.60**	**$9,405,264.60**	**$9,405,264.60**
San Vicente Coatlán	2017	APORTACIONES FEDERALES - 2	APORTACIONES FEDERALES PARA ENTIDADES FEDERATIVAS Y MUNICIPIOS	33	FAIS MUNICIPAL Y DE LAS DEMARCACIONES TERRITORIALES DEL DISTRITO FEDERAL	I004	SAN VICENTE COATLAN EJUT	$2,500,000.00	$2,500,000.00	$2,500,000.00	$2,500,000.00	$2,500,000.00
San Vicente Coatlán	2017	APORTACIONES FEDERALES - 2	APORTACIONES FEDERALES PARA ENTIDADES FEDERATIVAS Y MUNICIPIOS	33	FAIS MUNICIPAL Y DE LAS DEMARCACIONES TERRITORIALES DEL DISTRITO FEDERAL	I004	SAN VICENTE COATLAN EJUT	$3,500,000.00	$3,500,000.00	$3,500,000.00	$3,500,000.00	$3,500,000.00
San Vicente Coatlán	2017	APORTACIONES FEDERALES - 2	APORTACIONES FEDERALES PARA ENTIDADES FEDERATIVAS Y MUNICIPIOS	33	FAIS MUNICIPAL Y DE LAS DEMARCACIONES TERRITORIALES DEL DISTRITO FEDERAL	I004	SAN VICENTE COATLAN EJUT	$3,405,264.60	$3,405,264.60	$3,405,264.60	$3,405,264.60	$3,405,264.60
San Vicente Nuñú	**2017**	**APORTACIONES FEDERALES - 2**	**APORTACIONES FEDERALES PARA ENTIDADES FEDERATIVAS Y**	**33**	**FAIS MUNICIPAL Y DE LAS DEMARCACIONES TERRITORIALES DEL DISTRITO FEDERAL**	**I004**	**SAN VICENTE NUÑU**	**$677,766.05**	**$745,472.36**	**$745,472.36**	**$371,785.52**	**$371,785.52**
San Vicente Nuñú	2017	APORTACIONES FEDERALES - 2	APORTACIONES FEDERALES PARA ENTIDADES FEDERATIVAS Y MUNICIPIOS	33	FAIS MUNICIPAL Y DE LAS DEMARCACIONES TERRITORIALES DEL DISTRITO FEDERAL	I004	SAN VICENTE NUÑU	$677,766.05	$745,472.36	$745,472.36	$371,785.52	$371,785.52
Santa Ana Cuauhtémoc	**2017**	**APORTACIONES FEDERALES - 2**	**APORTACIONES FEDERALES PARA ENTIDADES FEDERATIVAS Y**	**33**	**FAIS MUNICIPAL Y DE LAS DEMARCACIONES TERRITORIALES DEL DISTRITO FEDERAL**	**I004**	**SANTA ANA**	**$2,096,563.18**	**$2,091,702.35**	**$2,091,702.35**	**$2,091,702.35**	**$2,091,702.35**
Santa Ana Cuauhtémoc	2017	APORTACIONES FEDERALES - 2	APORTACIONES FEDERALES PARA ENTIDADES FEDERATIVAS Y MUNICIPIOS	33	FAIS MUNICIPAL Y DE LAS DEMARCACIONES TERRITORIALES DEL DISTRITO FEDERAL	I004	SANTA ANA	$62,896.89	$62,896.89	$62,896.89	$62,896.89	$62,896.89
Santa Ana Cuauhtémoc	2017	APORTACIONES FEDERALES - 2	APORTACIONES FEDERALES PARA ENTIDADES FEDERATIVAS Y MUNICIPIOS	33	FAIS MUNICIPAL Y DE LAS DEMARCACIONES TERRITORIALES DEL DISTRITO FEDERAL	I004	SANTA ANA	$41,931.26	$0.00	$0.00	$0.00	$0.00
Santa Ana Cuauhtémoc	2017	APORTACIONES FEDERALES - 2	APORTACIONES FEDERALES PARA ENTIDADES FEDERATIVAS Y MUNICIPIOS	33	FAIS MUNICIPAL Y DE LAS DEMARCACIONES TERRITORIALES DEL DISTRITO FEDERAL	I004	SANTA ANA	$0.00	$232.00	$232.00	$232.00	$232.00
Santa Ana Cuauhtémoc	2017	APORTACIONES FEDERALES - 2	APORTACIONES FEDERALES PARA ENTIDADES FEDERATIVAS Y MUNICIPIOS	33	FAIS MUNICIPAL Y DE LAS DEMARCACIONES TERRITORIALES DEL DISTRITO FEDERAL	I004	SANTA ANA	$0.00	$37,027.20	$37,027.20	$37,027.20	$37,027.20
Santa Ana Cuauhtémoc	2017	APORTACIONES FEDERALES - 2	APORTACIONES FEDERALES PARA ENTIDADES FEDERATIVAS Y MUNICIPIOS	33	FAIS MUNICIPAL Y DE LAS DEMARCACIONES TERRITORIALES DEL DISTRITO FEDERAL	I004	SANTA ANA	$0.00	$176,784.00	$176,784.00	$176,784.00	$176,784.00
Santa Ana Cuauhtémoc	2017	APORTACIONES FEDERALES - 2	APORTACIONES FEDERALES PARA ENTIDADES FEDERATIVAS Y MUNICIPIOS	33	FAIS MUNICIPAL Y DE LAS DEMARCACIONES TERRITORIALES DEL DISTRITO FEDERAL	I004	SANTA ANA	$0.00	$33,578.80	$33,578.80	$33,578.80	$33,578.80

Municipio	Ciclo de Recurso	Tipo de Recurso	Descripción Ramo	Clave Ramo	Descripción Programa	Clave Programa	Dependencia Ejecutora	Aprobado	Modificado	Recaudado (Ministrado)	Ejercido	Pagado
Santa Ana Cuauhtémoc	2017	APORTACIONES FEDERALES - 2	APORTACIONES FEDERALES PARA ENTIDADES FEDERATIVAS Y MUNICIPIOS	33	FAIS MUNICIPAL Y DE LAS DEMARCACIONES TERRITORIALES DEL DISTRITO FEDERAL	I004	SANTA ANA	$0.00	$29,649.61	$29,649.61	$29,649.61	$29,649.61
Santa Ana Cuauhtémoc	2017	APORTACIONES FEDERALES - 2	APORTACIONES FEDERALES PARA ENTIDADES FEDERATIVAS Y MUNICIPIOS	33	FAIS MUNICIPAL Y DE LAS DEMARCACIONES TERRITORIALES DEL DISTRITO FEDERAL	I004	SANTA ANA	$0.00	$12,281.65	$12,281.65	$12,281.65	$12,281.65
Santa Ana Cuauhtémoc	2017	APORTACIONES FEDERALES - 2	APORTACIONES FEDERALES PARA ENTIDADES FEDERATIVAS Y MUNICIPIOS	33	FAIS MUNICIPAL Y DE LAS DEMARCACIONES TERRITORIALES DEL DISTRITO FEDERAL	I004	SANTA ANA	$0.00	$2,610.00	$2,610.00	$2,610.00	$2,610.00
Santa Ana Cuauhtémoc	2017	APORTACIONES FEDERALES - 2	APORTACIONES FEDERALES PARA ENTIDADES FEDERATIVAS Y MUNICIPIOS	33	FAIS MUNICIPAL Y DE LAS DEMARCACIONES TERRITORIALES DEL DISTRITO FEDERAL	I004	SANTA ANA	$0.00	$850,066.80	$850,066.80	$850,066.80	$850,066.80
Santa Ana Cuauhtémoc	2017	APORTACIONES FEDERALES - 2	APORTACIONES FEDERALES PARA ENTIDADES FEDERATIVAS Y MUNICIPIOS	33	FAIS MUNICIPAL Y DE LAS DEMARCACIONES TERRITORIALES DEL DISTRITO FEDERAL	I004	SANTA ANA	$1,077,250.56	$573,446.46	$573,446.46	$573,446.46	$573,446.46
Santa Ana Cuauhtémoc	2017	APORTACIONES FEDERALES - 2	APORTACIONES FEDERALES PARA ENTIDADES FEDERATIVAS Y MUNICIPIOS	33	FAIS MUNICIPAL Y DE LAS DEMARCACIONES TERRITORIALES DEL DISTRITO FEDERAL	I004	SANTA ANA	$600,000.00	$0.00	$0.00	$0.00	$0.00
Santa Ana Cuauhtémoc	2017	APORTACIONES FEDERALES - 2	APORTACIONES FEDERALES PARA ENTIDADES FEDERATIVAS Y MUNICIPIOS	33	FAIS MUNICIPAL Y DE LAS DEMARCACIONES TERRITORIALES DEL DISTRITO FEDERAL	I004	SANTA ANA	$0.00	$313,128.94	$313,128.94	$313,128.94	$313,128.94
Santa Ana Cuauhtémoc	2017	APORTACIONES FEDERALES - 2	APORTACIONES FEDERALES PARA ENTIDADES FEDERATIVAS Y MUNICIPIOS	33	FAIS MUNICIPAL Y DE LAS DEMARCACIONES TERRITORIALES DEL DISTRITO FEDERAL	I004	SANTA ANA	$314,484.47	$0.00	$0.00	$0.00	$0.00
Santa Cruz Acatepec	**2017**	**APORTACIONES FEDERALES - 2**	**APORTACIONES FEDERALES PARA ENTIDADES FEDERATIVAS Y**	**33**	**FAIS MUNICIPAL Y DE LAS DEMARCACIONES TERRITORIALES DEL DISTRITO FEDERAL**	**I004**	**SANTA CRUZ ACATEPEC**	**$4,436,058.60**	**$3,592,382.06**	**$3,592,382.06**	**$3,592,382.06**	**$3,592,382.06**
Santa Cruz Acatepec	2017	APORTACIONES FEDERALES - 2	APORTACIONES FEDERALES PARA ENTIDADES FEDERATIVAS Y MUNICIPIOS	33	FAIS MUNICIPAL Y DE LAS DEMARCACIONES TERRITORIALES DEL DISTRITO FEDERAL	I004	SANTA CRUZ ACATEPEC	$88,721.17	$88,721.17	$88,721.17	$88,721.17	$88,721.17
Santa Cruz Acatepec	2017	APORTACIONES FEDERALES - 2	APORTACIONES FEDERALES PARA ENTIDADES FEDERATIVAS Y MUNICIPIOS	33	FAIS MUNICIPAL Y DE LAS DEMARCACIONES TERRITORIALES DEL DISTRITO FEDERAL	I004	SANTA CRUZ ACATEPEC	$133,081.76	$133,081.76	$133,081.76	$133,081.76	$133,081.76
Santa Cruz Acatepec	2017	APORTACIONES FEDERALES - 2	APORTACIONES FEDERALES PARA ENTIDADES FEDERATIVAS Y MUNICIPIOS	33	FAIS MUNICIPAL Y DE LAS DEMARCACIONES TERRITORIALES DEL DISTRITO FEDERAL	I004	SANTA CRUZ ACATEPEC	$1,813,973.86	$970,297.32	$970,297.32	$970,297.32	$970,297.32
Santa Cruz Acatepec	2017	APORTACIONES FEDERALES - 2	APORTACIONES FEDERALES PARA ENTIDADES FEDERATIVAS Y MUNICIPIOS	33	FAIS MUNICIPAL Y DE LAS DEMARCACIONES TERRITORIALES DEL DISTRITO FEDERAL	I004	SANTA CRUZ ACATEPEC	$1,603,000.25	$1,603,000.25	$1,603,000.25	$1,603,000.25	$1,603,000.25
Santa Cruz Acatepec	2017	APORTACIONES FEDERALES - 2	APORTACIONES FEDERALES PARA ENTIDADES FEDERATIVAS Y MUNICIPIOS	33	FAIS MUNICIPAL Y DE LAS DEMARCACIONES TERRITORIALES DEL DISTRITO FEDERAL	I004	SANTA CRUZ ACATEPEC	$586,372.47	$586,372.47	$586,372.47	$586,372.47	$586,372.47
Santa Cruz Acatepec	2017	APORTACIONES FEDERALES - 2	APORTACIONES FEDERALES PARA ENTIDADES FEDERATIVAS Y MUNICIPIOS	33	FAIS MUNICIPAL Y DE LAS DEMARCACIONES TERRITORIALES DEL DISTRITO FEDERAL	I004	SANTA CRUZ ACATEPEC	$210,909.09	$210,909.09	$210,909.09	$210,909.09	$210,909.09
Santa Cruz Amilpas	**2017**	**APORTACIONES FEDERALES - 2**	**APORTACIONES FEDERALES PARA ENTIDADES FEDERATIVAS Y**	**33**	**FAIS MUNICIPAL Y DE LAS DEMARCACIONES TERRITORIALES DEL DISTRITO FEDERAL**	**I004**	**SANTA CRUZ AMILPAS1**	**$5,139,431.90**	**$5,139,431.90**	**$5,139,431.90**	**$5,139,431.90**	**$5,139,431.90**
Santa Cruz Amilpas	2017	APORTACIONES FEDERALES - 2	APORTACIONES FEDERALES PARA ENTIDADES FEDERATIVAS Y MUNICIPIOS	33	FAIS MUNICIPAL Y DE LAS DEMARCACIONES TERRITORIALES DEL DISTRITO FEDERAL	I004	SANTA CRUZ AMILPAS1	$0.00	$96,164.30	$96,164.30	$96,164.30	$96,164.30
Santa Cruz Amilpas	2017	APORTACIONES FEDERALES - 2	APORTACIONES FEDERALES PARA ENTIDADES FEDERATIVAS Y MUNICIPIOS	33	FAIS MUNICIPAL Y DE LAS DEMARCACIONES TERRITORIALES DEL DISTRITO FEDERAL	I004	SANTA CRUZ AMILPAS1	$2,950,455.00	$3,541,267.60	$3,541,267.60	$3,541,267.60	$3,541,267.60
Santa Cruz Amilpas	2017	APORTACIONES FEDERALES - 2	APORTACIONES FEDERALES PARA ENTIDADES FEDERATIVAS Y MUNICIPIOS	33	FAIS MUNICIPAL Y DE LAS DEMARCACIONES TERRITORIALES DEL DISTRITO FEDERAL	I004	SANTA CRUZ AMILPAS1	$2,188,976.90	$1,502,000.00	$1,502,000.00	$1,502,000.00	$1,502,000.00
Santa María Guelacé	**2017**	**APORTACIONES FEDERALES - 2**	**APORTACIONES FEDERALES PARA ENTIDADES FEDERATIVAS Y**	**33**	**FAIS MUNICIPAL Y DE LAS DEMARCACIONES TERRITORIALES DEL DISTRITO FEDERAL**	**I004**	**SANTA MARIA GUELACE**	**$712,975.92**	**$742,845.83**	**$742,845.83**	**$742,845.83**	**$742,845.83**

Municipio	Ciclo de Recurso	Tipo de Recurso	Descripción Ramo	Clave Ramo	Descripción Programa	Clave Programa	Dependencia Ejecutora	Aprobado	Modificado	Recaudado (Ministrado)	Ejercido	Pagado
Santa María Guelacé	2017	APORTACIONES FEDERALES - 2	APORTACIONES FEDERALES PARA ENTIDADES FEDERATIVAS Y MUNICIPIOS	33	FAIS MUNICIPAL Y DE LAS DEMARCACIONES TERRITORIALES DEL DISTRITO FEDERAL	I004	SANTA MARIA GUELACE	$712,975.92	$0.00	$0.00	$0.00	$0.00
Santa María Guelacé	2017	APORTACIONES FEDERALES - 2	APORTACIONES FEDERALES PARA ENTIDADES FEDERATIVAS Y MUNICIPIOS	33	FAIS MUNICIPAL Y DE LAS DEMARCACIONES TERRITORIALES DEL DISTRITO FEDERAL	I004	SANTA MARIA GUELACE	$0.00	$274,069.63	$274,069.63	$274,069.63	$274,069.63
Santa María Guelacé	2017	APORTACIONES FEDERALES - 2	APORTACIONES FEDERALES PARA ENTIDADES FEDERATIVAS Y MUNICIPIOS	33	FAIS MUNICIPAL Y DE LAS DEMARCACIONES TERRITORIALES DEL DISTRITO FEDERAL	I004	SANTA MARIA GUELACE	$0.00	$468,776.20	$468,776.20	$468,776.20	$468,776.20
Santa María Nduayaco	**2017**	**APORTACIONES FEDERALES - 2**	**APORTACIONES FEDERALES PARA ENTIDADES FEDERATIVAS Y MUNICIPIOS**	**33**	**FAIS MUNICIPAL Y DE LAS DEMARCACIONES TERRITORIALES DEL DISTRITO FEDERAL**	**I004**	**SANTA MARIA NDUAYACO**	**$1,112,260.00**	**$1,204,865.10**	**$1,204,865.10**	**$1,204,865.10**	**$1,204,865.10**
Santa María Nduayaco	2017	APORTACIONES FEDERALES - 2	APORTACIONES FEDERALES PARA ENTIDADES FEDERATIVAS Y MUNICIPIOS	33	FAIS MUNICIPAL Y DE LAS DEMARCACIONES TERRITORIALES DEL DISTRITO FEDERAL	I004	SANTA MARIA NDUAYACO	$0.00	$60,240.50	$60,240.50	$60,240.50	$60,240.50
Santa María Nduayaco	2017	APORTACIONES FEDERALES - 2	APORTACIONES FEDERALES PARA ENTIDADES FEDERATIVAS Y MUNICIPIOS	33	FAIS MUNICIPAL Y DE LAS DEMARCACIONES TERRITORIALES DEL DISTRITO FEDERAL	I004	SANTA MARIA NDUAYACO	$0.00	$55.10	$55.10	$55.10	$55.10
Santa María Nduayaco	2017	APORTACIONES FEDERALES - 2	APORTACIONES FEDERALES PARA ENTIDADES FEDERATIVAS Y MUNICIPIOS	33	FAIS MUNICIPAL Y DE LAS DEMARCACIONES TERRITORIALES DEL DISTRITO FEDERAL	I004	SANTA MARIA NDUAYACO	$1,112,260.00	$1,144,569.50	$1,144,569.50	$1,144,569.50	$1,144,569.50
Santa María Xadani	**2017**	**APORTACIONES FEDERALES - 2**	**APORTACIONES FEDERALES PARA ENTIDADES FEDERATIVAS Y MUNICIPIOS**	**33**	**FAIS MUNICIPAL Y DE LAS DEMARCACIONES TERRITORIALES DEL DISTRITO FEDERAL**	**I004**	**SANTA MARIA XADANI**	**$4,657,149.54**	**$4,657,149.54**	**$4,657,149.54**	**$4,657,149.54**	**$4,657,149.54**
Santa María Xadani	2017	APORTACIONES FEDERALES - 2	APORTACIONES FEDERALES PARA ENTIDADES FEDERATIVAS Y MUNICIPIOS	33	FAIS MUNICIPAL Y DE LAS DEMARCACIONES TERRITORIALES DEL DISTRITO FEDERAL	I004	SANTA MARIA XADANI	$164,932.49	$164,932.49	$164,932.49	$164,932.49	$164,932.49
Santa María Xadani	2017	APORTACIONES FEDERALES - 2	APORTACIONES FEDERALES PARA ENTIDADES FEDERATIVAS Y MUNICIPIOS	33	FAIS MUNICIPAL Y DE LAS DEMARCACIONES TERRITORIALES DEL DISTRITO FEDERAL	I004	SANTA MARIA XADANI	$2,905,878.94	$2,905,878.94	$2,905,878.94	$2,905,878.94	$2,905,878.94
Santa María Xadani	2017	APORTACIONES FEDERALES - 2	APORTACIONES FEDERALES PARA ENTIDADES FEDERATIVAS Y MUNICIPIOS	33	FAIS MUNICIPAL Y DE LAS DEMARCACIONES TERRITORIALES DEL DISTRITO FEDERAL	I004	SANTA MARIA XADANI	$1,586,338.11	$1,586,338.11	$1,586,338.11	$1,586,338.11	$1,586,338.11
Santa María Zaniza	**2017**	**APORTACIONES FEDERALES - 2**	**APORTACIONES FEDERALES PARA ENTIDADES FEDERATIVAS Y MUNICIPIOS**	**33**	**FAIS MUNICIPAL Y DE LAS DEMARCACIONES TERRITORIALES DEL DISTRITO FEDERAL**	**I004**	**SANTA MARIA ZANIZA IV**	**$4,228,048.52**	**$4,228,048.52**	**$4,228,048.52**	**$4,228,048.52**	**$4,228,048.52**
Santa María Zaniza	2017	APORTACIONES FEDERALES - 2	APORTACIONES FEDERALES PARA ENTIDADES FEDERATIVAS Y MUNICIPIOS	33	FAIS MUNICIPAL Y DE LAS DEMARCACIONES TERRITORIALES DEL DISTRITO FEDERAL	I004	SANTA MARIA ZANIZA IV	$84,560.97	$84,560.97	$84,560.97	$84,560.97	$84,560.97
Santa María Zaniza	2017	APORTACIONES FEDERALES - 2	APORTACIONES FEDERALES PARA ENTIDADES FEDERATIVAS Y MUNICIPIOS	33	FAIS MUNICIPAL Y DE LAS DEMARCACIONES TERRITORIALES DEL DISTRITO FEDERAL	I004	SANTA MARIA ZANIZA IV	$4,143,487.55	$4,143,487.55	$4,143,487.55	$4,143,487.55	$4,143,487.55
Santo Domingo Petapa	**2017**	**APORTACIONES FEDERALES - 2**	**APORTACIONES FEDERALES PARA ENTIDADES FEDERATIVAS Y MUNICIPIOS**	**33**	**FAIS MUNICIPAL Y DE LAS DEMARCACIONES TERRITORIALES DEL DISTRITO FEDERAL**	**I004**	**santo domingo petapa**	**$11,138,745.37**	**$11,138,745.37**	**$11,138,745.37**	**$9,680,651.56**	**$9,680,651.56**
Santo Domingo Petapa	2017	APORTACIONES FEDERALES - 2	APORTACIONES FEDERALES PARA ENTIDADES FEDERATIVAS Y MUNICIPIOS	33	FAIS MUNICIPAL Y DE LAS DEMARCACIONES TERRITORIALES DEL DISTRITO FEDERAL	I004	SANTO DOMINGO PETAPA	$334,162.36	$334,162.36	$334,162.36	$334,162.36	$334,162.36
Santo Domingo Petapa	2017	APORTACIONES FEDERALES - 2	APORTACIONES FEDERALES PARA ENTIDADES FEDERATIVAS Y MUNICIPIOS	33	FAIS MUNICIPAL Y DE LAS DEMARCACIONES TERRITORIALES DEL DISTRITO FEDERAL	I004	SANTO DOMINGO PETAPA	$2,497,714.18	$2,497,714.18	$2,497,714.18	$1,957,683.85	$1,957,683.85
Santo Domingo Petapa	2017	APORTACIONES FEDERALES - 2	APORTACIONES FEDERALES PARA ENTIDADES FEDERATIVAS Y MUNICIPIOS	33	FAIS MUNICIPAL Y DE LAS DEMARCACIONES TERRITORIALES DEL DISTRITO FEDERAL	I004	SANTO DOMINGO PETAPA	$1,900,833.42	$1,900,833.42	$1,900,833.42	$1,582,964.98	$1,582,964.98
Santo Domingo Petapa	2017	APORTACIONES FEDERALES - 2	APORTACIONES FEDERALES PARA ENTIDADES FEDERATIVAS Y MUNICIPIOS	33	FAIS MUNICIPAL Y DE LAS DEMARCACIONES TERRITORIALES DEL DISTRITO FEDERAL	I004	SANTO DOMINGO PETAPA	$4,735,223.60	$4,735,223.60	$4,735,223.60	$4,551,194.03	$4,551,194.03
Santo Domingo Petapa	2017	APORTACIONES FEDERALES - 2	APORTACIONES FEDERALES PARA ENTIDADES FEDERATIVAS Y MUNICIPIOS	33	FAIS MUNICIPAL Y DE LAS DEMARCACIONES TERRITORIALES DEL DISTRITO FEDERAL	I004	SANTO DOMINGO PETAPA	$550,000.00	$550,000.00	$550,000.00	$401,731.61	$401,731.61

Municipio	Ciclo de Recurso	Tipo de Recurso	Descripción Ramo	Clave Ramo	Descripción Programa	Clave Programa	Dependencia Ejecutora	Aprobado	Modificado	Recaudado (Ministrado)	Ejercido	Pagado
Santo Domingo Petapa	2017	APORTACIONES FEDERALES - 2	APORTACIONES FEDERALES PARA ENTIDADES FEDERATIVAS Y MUNICIPIOS	33	FAIS MUNICIPAL Y DE LAS DEMARCACIONES TERRITORIALES DEL DISTRITO FEDERAL	I004	SANTO DOMINGO PETAPA	$1,120,811.81	$1,120,811.81	$1,120,811.81	$852,914.73	$852,914.73
Santo Domingo Yanhuitlán	**2017**	**APORTACIONES FEDERALES - 2**	**APORTACIONES FEDERALES PARA ENTIDADES FEDERATIVAS Y**	**33**	**FAIS MUNICIPAL Y DE LAS DEMARCACIONES TERRITORIALES DEL DISTRITO FEDERAL**	**I004**	**SANTO DOMINGO YANHUITLAN**	**$2,415,895.92**	**$2,415,897.92**	**$2,415,897.92**	**$2,415,897.92**	**$2,415,897.92**
Santo Domingo Yanhuitlán	2017	APORTACIONES FEDERALES - 2	APORTACIONES FEDERALES PARA ENTIDADES FEDERATIVAS Y MUNICIPIOS	33	FAIS MUNICIPAL Y DE LAS DEMARCACIONES TERRITORIALES DEL DISTRITO FEDERAL	I004	SANTO DOMINGO YANHUITLAN	$48,317.95	$0.00	$0.00	$0.00	$0.00
Santo Domingo Yanhuitlán	2017	APORTACIONES FEDERALES - 2	APORTACIONES FEDERALES PARA ENTIDADES FEDERATIVAS Y MUNICIPIOS	33	FAIS MUNICIPAL Y DE LAS DEMARCACIONES TERRITORIALES DEL DISTRITO FEDERAL	I004	SANTO DOMINGO YANHUITLAN	$72,476.93	$0.00	$0.00	$0.00	$0.00
Santo Domingo Yanhuitlán	2017	APORTACIONES FEDERALES - 2	APORTACIONES FEDERALES PARA ENTIDADES FEDERATIVAS Y MUNICIPIOS	33	FAIS MUNICIPAL Y DE LAS DEMARCACIONES TERRITORIALES DEL DISTRITO FEDERAL	I004	SANTO DOMINGO YANHUITLAN	$100.00	$0.00	$0.00	$0.00	$0.00
Santo Domingo Yanhuitlán	2017	APORTACIONES FEDERALES - 2	APORTACIONES FEDERALES PARA ENTIDADES FEDERATIVAS Y MUNICIPIOS	33	FAIS MUNICIPAL Y DE LAS DEMARCACIONES TERRITORIALES DEL DISTRITO FEDERAL	I004	SANTO DOMINGO YANHUITLAN	$2,295,001.04	$2,415,897.92	$2,415,897.92	$2,415,897.92	$2,415,897.92
Santa María Jalapa del Marqués	**2017**	**APORTACIONES FEDERALES - 2**	**APORTACIONES FEDERALES PARA ENTIDADES FEDERATIVAS Y**	**33**	**FAIS MUNICIPAL Y DE LAS DEMARCACIONES TERRITORIALES DEL DISTRITO FEDERAL**	**I004**	**STA MARIA JALAPA DEL MARQUES**	**$12,888,341.45**	**$13,134,814.28**	**$13,134,814.28**	**$12,222,033.87**	**$11,151,219.78**
Santa María Jalapa del Marqués	2017	APORTACIONES FEDERALES - 2	APORTACIONES FEDERALES PARA ENTIDADES FEDERATIVAS Y MUNICIPIOS	33	FAIS MUNICIPAL Y DE LAS DEMARCACIONES TERRITORIALES DEL DISTRITO FEDERAL	I004	STA MARIA JALAPA DEL MARQUES	$394,044.42	$394,044.42	$394,044.42	$394,044.42	$394,044.42
Santa María Jalapa del Marqués	2017	APORTACIONES FEDERALES - 2	APORTACIONES FEDERALES PARA ENTIDADES FEDERATIVAS Y MUNICIPIOS	33	FAIS MUNICIPAL Y DE LAS DEMARCACIONES TERRITORIALES DEL DISTRITO FEDERAL	I004	STA MARIA JALAPA DEL MARQUES	$63,800.00	$63,800.00	$63,800.00	$63,800.00	$63,800.00
Santa María Jalapa del Marqués	2017	APORTACIONES FEDERALES - 2	APORTACIONES FEDERALES PARA ENTIDADES FEDERATIVAS Y MUNICIPIOS	33	FAIS MUNICIPAL Y DE LAS DEMARCACIONES TERRITORIALES DEL DISTRITO FEDERAL	I004	STA MARIA JALAPA DEL MARQUES	$500,046.00	$500,046.00	$500,046.00	$500,046.00	$500,046.00
Santa María Jalapa del Marqués	2017	APORTACIONES FEDERALES - 2	APORTACIONES FEDERALES PARA ENTIDADES FEDERATIVAS Y MUNICIPIOS	33	FAIS MUNICIPAL Y DE LAS DEMARCACIONES TERRITORIALES DEL DISTRITO FEDERAL	I004	STA MARIA JALAPA DEL MARQUES	$6,076.61	$6,076.61	$6,076.61	$6,076.61	$6,076.61
Santa María Jalapa del Marqués	2017	APORTACIONES FEDERALES - 2	APORTACIONES FEDERALES PARA ENTIDADES FEDERATIVAS Y MUNICIPIOS	33	FAIS MUNICIPAL Y DE LAS DEMARCACIONES TERRITORIALES DEL DISTRITO FEDERAL	I004	STA MARIA JALAPA DEL MARQUES	$100.00	$100.00	$100.00	$100.00	$100.00
Santa María Jalapa del Marqués	2017	APORTACIONES FEDERALES - 2	APORTACIONES FEDERALES PARA ENTIDADES FEDERATIVAS Y MUNICIPIOS	33	FAIS MUNICIPAL Y DE LAS DEMARCACIONES TERRITORIALES DEL DISTRITO FEDERAL	I004	STA MARIA JALAPA DEL MARQUES	$162,877.25	$162,877.25	$162,877.25	$162,877.25	$162,877.25
Santa María Jalapa del Marqués	2017	APORTACIONES FEDERALES - 2	APORTACIONES FEDERALES PARA ENTIDADES FEDERATIVAS Y MUNICIPIOS	33	FAIS MUNICIPAL Y DE LAS DEMARCACIONES TERRITORIALES DEL DISTRITO FEDERAL	I004	STA MARIA JALAPA DEL MARQUES	$363,085.36	$363,085.36	$363,085.36	$363,085.36	$363,085.36
Santa María Jalapa del Marqués	2017	APORTACIONES FEDERALES - 2	APORTACIONES FEDERALES PARA ENTIDADES FEDERATIVAS Y MUNICIPIOS	33	FAIS MUNICIPAL Y DE LAS DEMARCACIONES TERRITORIALES DEL DISTRITO FEDERAL	I004	STA MARIA JALAPA DEL MARQUES	$1,358.92	$1,358.92	$1,358.92	$1,358.92	$1,358.92
Santa María Jalapa del Marqués	2017	APORTACIONES FEDERALES - 2	APORTACIONES FEDERALES PARA ENTIDADES FEDERATIVAS Y MUNICIPIOS	33	FAIS MUNICIPAL Y DE LAS DEMARCACIONES TERRITORIALES DEL DISTRITO FEDERAL	I004	STA MARIA JALAPA DEL MARQUES	$39,901.14	$39,901.14	$39,901.14	$39,901.14	$39,901.14
Santa María Jalapa del Marqués	2017	APORTACIONES FEDERALES - 2	APORTACIONES FEDERALES PARA ENTIDADES FEDERATIVAS Y MUNICIPIOS	33	FAIS MUNICIPAL Y DE LAS DEMARCACIONES TERRITORIALES DEL DISTRITO FEDERAL	I004	STA MARIA JALAPA DEL MARQUES	$12,998.00	$12,998.00	$12,998.00	$12,998.00	$12,998.00
Santa María Jalapa del Marqués	2017	APORTACIONES FEDERALES - 2	APORTACIONES FEDERALES PARA ENTIDADES FEDERATIVAS Y MUNICIPIOS	33	FAIS MUNICIPAL Y DE LAS DEMARCACIONES TERRITORIALES DEL DISTRITO FEDERAL	I004	STA MARIA JALAPA DEL MARQUES	$14,599.00	$14,599.00	$14,599.00	$14,599.00	$14,599.00
Santa María Jalapa del Marqués	2017	APORTACIONES FEDERALES - 2	APORTACIONES FEDERALES PARA ENTIDADES FEDERATIVAS Y MUNICIPIOS	33	FAIS MUNICIPAL Y DE LAS DEMARCACIONES TERRITORIALES DEL DISTRITO FEDERAL	I004	STA MARIA JALAPA DEL MARQUES	$2,933,703.36	$2,933,703.36	$2,933,703.36	$2,933,703.36	$2,805,453.57
Santa María Jalapa del Marqués	2017	APORTACIONES FEDERALES - 2	APORTACIONES FEDERALES PARA ENTIDADES FEDERATIVAS Y MUNICIPIOS	33	FAIS MUNICIPAL Y DE LAS DEMARCACIONES TERRITORIALES DEL DISTRITO FEDERAL	I004	STA MARIA JALAPA DEL MARQUES	$6,365,751.39	$6,365,751.39	$6,365,751.39	$6,365,751.39	$5,423,187.09

Municipio	Ciclo de Recurso	Tipo de Recurso	Descripción Ramo	Clave Ramo	Descripción Programa	Clave Programa	Dependencia Ejecutora	Aprobado	Modificado	Recaudado (Ministrado)	Ejercido	Pagado
Santa María Jalapa del Marqués	2017	APORTACIONES FEDERALES - 2	APORTACIONES FEDERALES PARA ENTIDADES FEDERATIVAS Y MUNICIPIOS	33	FAIS MUNICIPAL Y DE LAS DEMARCACIONES TERRITORIALES DEL DISTRITO FEDERAL	I004	STA MARIA JALAPA DEL MARQUES	$1,680,000.00	$1,926,472.83	$1,926,472.83	$1,013,692.42	$1,013,692.42
Santa María Jalapa del Marqués	2017	APORTACIONES FEDERALES - 2	APORTACIONES FEDERALES PARA ENTIDADES FEDERATIVAS Y MUNICIPIOS	33	FAIS MUNICIPAL Y DE LAS DEMARCACIONES TERRITORIALES DEL DISTRITO FEDERAL	I004	STA MARIA JALAPA DEL MARQUES	$350,000.00	$350,000.00	$350,000.00	$350,000.00	$350,000.00
San José Lachiguiri	**2017**	**APORTACIONES FEDERALES - 2**	**APORTACIONES FEDERALES PARA ENTIDADES FEDERATIVAS Y**	**33**	**FAIS MUNICIPAL Y DE LAS DEMARCACIONES TERRITORIALES DEL DISTRITO FEDERAL**	**I004**	**TESORERIA170 MUNICIPIO DE SAN JOSE LACHIGUIR¿**	**$12,379,475.00**	**$12,379,475.00**	**$12,379,475.00**	**$12,379,475.00**	**$12,374,529.00**
San José Lachiguiri	2017	APORTACIONES FEDERALES - 2	APORTACIONES FEDERALES PARA ENTIDADES FEDERATIVAS Y MUNICIPIOS	33	FAIS MUNICIPAL Y DE LAS DEMARCACIONES TERRITORIALES DEL DISTRITO FEDERAL	I004	TESORERIA170 MUNICIPIO DE SAN JOSE LACHIGUIR¿	$371,383.00	$371,383.00	$371,383.00	$371,383.00	$371,383.00
San José Lachiguiri	2017	APORTACIONES FEDERALES - 2	APORTACIONES FEDERALES PARA ENTIDADES FEDERATIVAS Y MUNICIPIOS	33	FAIS MUNICIPAL Y DE LAS DEMARCACIONES TERRITORIALES DEL DISTRITO FEDERAL	I004	TESORERIA170 MUNICIPIO DE SAN JOSE LACHIGUIR¿	$35.00	$35.00	$35.00	$35.00	$35.00
San José Lachiguiri	2017	APORTACIONES FEDERALES - 2	APORTACIONES FEDERALES PARA ENTIDADES FEDERATIVAS Y MUNICIPIOS	33	FAIS MUNICIPAL Y DE LAS DEMARCACIONES TERRITORIALES DEL DISTRITO FEDERAL	I004	TESORERIA170 MUNICIPIO DE SAN JOSE LACHIGUIR¿	$3,890,069.00	$3,890,069.00	$3,890,069.00	$3,890,069.00	$3,885,123.00
San José Lachiguiri	2017	APORTACIONES FEDERALES - 2	APORTACIONES FEDERALES PARA ENTIDADES FEDERATIVAS Y MUNICIPIOS	33	FAIS MUNICIPAL Y DE LAS DEMARCACIONES TERRITORIALES DEL DISTRITO FEDERAL	I004	TESORERIA170 MUNICIPIO DE SAN JOSE LACHIGUIR¿	$6,638,858.00	$6,638,858.00	$6,638,858.00	$6,638,858.00	$6,638,858.00
San José Lachiguiri	2017	APORTACIONES FEDERALES - 2	APORTACIONES FEDERALES PARA ENTIDADES FEDERATIVAS Y MUNICIPIOS	33	FAIS MUNICIPAL Y DE LAS DEMARCACIONES TERRITORIALES DEL DISTRITO FEDERAL	I004	TESORERIA170 MUNICIPIO DE SAN JOSE LACHIGUIR¿	$957,747.00	$957,747.00	$957,747.00	$957,747.00	$957,747.00
San José Lachiguiri	2017	APORTACIONES FEDERALES - 2	APORTACIONES FEDERALES PARA ENTIDADES FEDERATIVAS Y MUNICIPIOS	33	FAIS MUNICIPAL Y DE LAS DEMARCACIONES TERRITORIALES DEL DISTRITO FEDERAL	I004	TESORERIA170 MUNICIPIO DE SAN JOSE LACHIGUIR¿	$521,383.00	$521,383.00	$521,383.00	$521,383.00	$521,383.00
Villa Hidalgo	**2017**	**APORTACIONES FEDERALES - 2**	**APORTACIONES FEDERALES PARA ENTIDADES FEDERATIVAS Y**	**33**	**FAIS MUNICIPAL Y DE LAS DEMARCACIONES TERRITORIALES DEL DISTRITO FEDERAL**	**I004**	**VILLA HIDALGO YALALAG**	**$4,486,512.85**	**$4,486,512.85**	**$4,303,467.79**	**$3,968,683.19**	**$3,968,683.19**
Villa Hidalgo	2017	APORTACIONES FEDERALES - 2	APORTACIONES FEDERALES PARA ENTIDADES FEDERATIVAS Y MUNICIPIOS	33	FAIS MUNICIPAL Y DE LAS DEMARCACIONES TERRITORIALES DEL DISTRITO FEDERAL	I004	VILLA HIDALGO YALALAG	$0.00	$178,867.77	$178,867.77	$142,617.87	$142,617.87
Villa Hidalgo	2017	APORTACIONES FEDERALES - 2	APORTACIONES FEDERALES PARA ENTIDADES FEDERATIVAS Y MUNICIPIOS	33	FAIS MUNICIPAL Y DE LAS DEMARCACIONES TERRITORIALES DEL DISTRITO FEDERAL	I004	VILLA HIDALGO YALALAG	$0.00	$140,000.00	$140,000.00	$140,000.00	$140,000.00
Villa Hidalgo	2017	APORTACIONES FEDERALES - 2	APORTACIONES FEDERALES PARA ENTIDADES FEDERATIVAS Y MUNICIPIOS	33	FAIS MUNICIPAL Y DE LAS DEMARCACIONES TERRITORIALES DEL DISTRITO FEDERAL	I004	VILLA HIDALGO YALALAG	$1,016,276.35	$166,276.35	$0.00	$0.00	$0.00
Villa Hidalgo	2017	APORTACIONES FEDERALES - 2	APORTACIONES FEDERALES PARA ENTIDADES FEDERATIVAS Y MUNICIPIOS	33	FAIS MUNICIPAL Y DE LAS DEMARCACIONES TERRITORIALES DEL DISTRITO FEDERAL	I004	VILLA HIDALGO YALALAG	$1,016,276.35	$417,236.79	$417,236.79	$417,236.79	$417,236.79
Villa Hidalgo	2017	APORTACIONES FEDERALES - 2	APORTACIONES FEDERALES PARA ENTIDADES FEDERATIVAS Y MUNICIPIOS	33	FAIS MUNICIPAL Y DE LAS DEMARCACIONES TERRITORIALES DEL DISTRITO FEDERAL	I004	VILLA HIDALGO YALALAG	$363,964.15	$599,363.23	$599,363.23	$599,363.23	$599,363.23
Villa Hidalgo	2017	APORTACIONES FEDERALES - 2	APORTACIONES FEDERALES PARA ENTIDADES FEDERATIVAS Y MUNICIPIOS	33	FAIS MUNICIPAL Y DE LAS DEMARCACIONES TERRITORIALES DEL DISTRITO FEDERAL	I004	VILLA HIDALGO YALALAG	$0.00	$2,685,601.47	$2,670,000.00	$2,669,465.30	$2,669,465.30
Villa Hidalgo	2017	APORTACIONES FEDERALES - 2	APORTACIONES FEDERALES PARA ENTIDADES FEDERATIVAS Y MUNICIPIOS	33	FAIS MUNICIPAL Y DE LAS DEMARCACIONES TERRITORIALES DEL DISTRITO FEDERAL	I004	VILLA HIDALGO YALALAG	$2,089,996.00	$299,167.24	$298,000.00	$0.00	$0.00
Cosoltepec	**2017**	**APORTACIONES FEDERALES - 2**	**APORTACIONES FEDERALES PARA ENTIDADES FEDERATIVAS Y**	**33**	**FAIS MUNICIPAL Y DE LAS DEMARCACIONES TERRITORIALES DEL DISTRITO FEDERAL**	**I004**	**cosoltepec1**	**$1,544,577.56**	**$1,544,577.56**	**$1,544,577.56**	**$1,544,577.56**	**$1,544,577.56**
Santiago Laollaga	**2017**	**APORTACIONES FEDERALES - 2**	**APORTACIONES FEDERALES PARA ENTIDADES FEDERATIVAS Y**	**33**	**FAIS MUNICIPAL Y DE LAS DEMARCACIONES TERRITORIALES DEL DISTRITO FEDERAL**	**I004**	**h. ayuntamiento consitucional santiago laollaga**	**$3,342,761.84**	**$3,600,851.57**	**$3,600,851.57**	**$3,600,851.57**	**$3,600,851.57**
Santiago Ixtayutla	**2017**	**APORTACIONES FEDERALES - 2**	**APORTACIONES FEDERALES PARA ENTIDADES FEDERATIVAS Y**	**33**	**FAIS MUNICIPAL Y DE LAS DEMARCACIONES TERRITORIALES DEL DISTRITO FEDERAL**	**I004**	**h. ayuntamiento de santiago ixtayutla**	**$36,974,440.08**	**$36,974,440.08**	**$36,974,440.08**	**$36,974,440.08**	**$36,974,440.08**

Municipio	Ciclo de Recurso	Tipo de Recurso	Descripción Ramo	Clave Ramo	Descripción Programa	Clave Programa	Dependencia Ejecutora	Aprobado	Modificado	Recaudado (Ministrado)	Ejercido	Pagado
Ayoquezco de Aldama	**2017**	**APORTACIONES FEDERALES - 2**	**APORTACIONES FEDERALES PARA ENTIDADES FEDERATIVAS Y**	**33**	**FAIS MUNICIPAL Y DE LAS DEMARCACIONES TERRITORIALES DEL DISTRITO FEDERAL**	**I004**	**municipio de ayoquezco de aldama**	**$8,845,355.31**	**$8,845,355.31**	**$4,980,168.87**	**$3,290,943.05**	**$3,290,943.05**
San Antonino Monte Verde	**2017**	**APORTACIONES FEDERALES - 2**	**APORTACIONES FEDERALES PARA ENTIDADES FEDERATIVAS Y**	**33**	**FAIS MUNICIPAL Y DE LAS DEMARCACIONES TERRITORIALES DEL DISTRITO FEDERAL**	**I004**	**municipio de san antonino monte verde**	**$12,154,061.34**	**$12,154,061.34**	**$12,154,061.34**	**$12,154,061.34**	**$12,154,061.34**
Gobierno de la Entidad	**2017**	**-**	**APORTACIONES FEDERALES PARA ENTIDADES FEDERATIVAS Y**	**33**	**FAIS MUNICIPAL Y DE LAS DEMARCACIONES TERRITORIALES DEL DISTRITO FEDERAL**	**I004**	**GOBIERNO DEL ESTADO DE OAXACA**	**$5,731,001,963.00**	**$5,731,001,963.00**	**$5,731,001,963.00**	**$5,731,001,963.00**	**$5,731,001,963.00**
San José Ayuquila	**2017**	**APORTACIONES FEDERALES - 2**	**APORTACIONES FEDERALES PARA ENTIDADES FEDERATIVAS Y**	**33**	**FORTAMUN**	**I005**	**0000165 SAN JOSE AYUQUILA**	**$847,669.59**	**$847,669.59**	**$847,669.59**	**$847,669.59**	**$847,669.59**
San José Ayuquila	2017	APORTACIONES FEDERALES - 2	APORTACIONES FEDERALES PARA ENTIDADES FEDERATIVAS Y MUNICIPIOS	33	FORTAMUN	I005	0000165 SAN JOSE AYUQUILA	$337,133.20	$337,133.20	$337,133.20	$337,133.20	$337,133.20
San José Ayuquila	2017	APORTACIONES FEDERALES - 2	APORTACIONES FEDERALES PARA ENTIDADES FEDERATIVAS Y MUNICIPIOS	33	FORTAMUN	I005	0000165 SAN JOSE AYUQUILA	$3,640.03	$3,640.03	$3,640.03	$3,640.03	$3,640.03
San José Ayuquila	2017	APORTACIONES FEDERALES - 2	APORTACIONES FEDERALES PARA ENTIDADES FEDERATIVAS Y MUNICIPIOS	33	FORTAMUN	I005	0000165 SAN JOSE AYUQUILA	$182,151.38	$182,151.38	$182,151.38	$182,151.38	$182,151.38
San José Ayuquila	2017	APORTACIONES FEDERALES - 2	APORTACIONES FEDERALES PARA ENTIDADES FEDERATIVAS Y MUNICIPIOS	33	FORTAMUN	I005	0000165 SAN JOSE AYUQUILA	$1,300.01	$1,300.01	$1,300.01	$1,300.01	$1,300.01
San José Ayuquila	2017	APORTACIONES FEDERALES - 2	APORTACIONES FEDERALES PARA ENTIDADES FEDERATIVAS Y MUNICIPIOS	33	FORTAMUN	I005	0000165 SAN JOSE AYUQUILA	$5,113.97	$5,113.97	$5,113.97	$5,113.97	$5,113.97
San José Ayuquila	2017	APORTACIONES FEDERALES - 2	APORTACIONES FEDERALES PARA ENTIDADES FEDERATIVAS Y MUNICIPIOS	33	FORTAMUN	I005	0000165 SAN JOSE AYUQUILA	$296,695.00	$296,695.00	$296,695.00	$296,695.00	$296,695.00
San José Ayuquila	2017	APORTACIONES FEDERALES - 2	APORTACIONES FEDERALES PARA ENTIDADES FEDERATIVAS Y MUNICIPIOS	33	FORTAMUN	I005	0000165 SAN JOSE AYUQUILA	$10,786.00	$10,786.00	$10,786.00	$10,786.00	$10,786.00
San José Ayuquila	2017	APORTACIONES FEDERALES - 2	APORTACIONES FEDERALES PARA ENTIDADES FEDERATIVAS Y MUNICIPIOS	33	FORTAMUN	I005	0000165 SAN JOSE AYUQUILA	$10,850.00	$10,850.00	$10,850.00	$10,850.00	$10,850.00
Coicoyán de las Flores	**2017**	**APORTACIONES FEDERALES - 2**	**APORTACIONES FEDERALES PARA ENTIDADES FEDERATIVAS Y**	**33**	**FORTAMUN**	**I005**	**00016 COICOYAN DE LAS FLORES**	**$5,570,400.83**	**$5,570,400.83**	**$5,570,400.83**	**$5,570,400.83**	**$5,570,400.83**
Coicoyán de las Flores	2017	APORTACIONES FEDERALES - 2	APORTACIONES FEDERALES PARA ENTIDADES FEDERATIVAS Y MUNICIPIOS	33	FORTAMUN	I005	00016 COICOYAN DE LAS FLORES	$1,274,000.00	$1,274,000.00	$1,274,000.00	$1,274,000.00	$1,274,000.00
Coicoyán de las Flores	2017	APORTACIONES FEDERALES - 2	APORTACIONES FEDERALES PARA ENTIDADES FEDERATIVAS Y MUNICIPIOS	33	FORTAMUN	I005	00016 COICOYAN DE LAS FLORES	$49,000.00	$49,000.00	$49,000.00	$49,000.00	$49,000.00
Coicoyán de las Flores	2017	APORTACIONES FEDERALES - 2	APORTACIONES FEDERALES PARA ENTIDADES FEDERATIVAS Y MUNICIPIOS	33	FORTAMUN	I005	00016 COICOYAN DE LAS FLORES	$10,798.59	$10,798.59	$10,798.59	$10,798.59	$10,798.59
Coicoyán de las Flores	2017	APORTACIONES FEDERALES - 2	APORTACIONES FEDERALES PARA ENTIDADES FEDERATIVAS Y MUNICIPIOS	33	FORTAMUN	I005	00016 COICOYAN DE LAS FLORES	$978,829.96	$978,829.96	$978,829.96	$978,829.96	$978,829.96
Coicoyán de las Flores	2017	APORTACIONES FEDERALES - 2	APORTACIONES FEDERALES PARA ENTIDADES FEDERATIVAS Y MUNICIPIOS	33	FORTAMUN	I005	00016 COICOYAN DE LAS FLORES	$106,957.02	$106,957.02	$106,957.02	$106,957.02	$106,957.02
Coicoyán de las Flores	2017	APORTACIONES FEDERALES - 2	APORTACIONES FEDERALES PARA ENTIDADES FEDERATIVAS Y MUNICIPIOS	33	FORTAMUN	I005	00016 COICOYAN DE LAS FLORES	$64,037.05	$64,037.05	$64,037.05	$64,037.05	$64,037.05
Coicoyán de las Flores	2017	APORTACIONES FEDERALES - 2	APORTACIONES FEDERALES PARA ENTIDADES FEDERATIVAS Y MUNICIPIOS	33	FORTAMUN	I005	00016 COICOYAN DE LAS FLORES	$4,800.03	$4,800.03	$4,800.03	$4,800.03	$4,800.03
Coicoyán de las Flores	2017	APORTACIONES FEDERALES - 2	APORTACIONES FEDERALES PARA ENTIDADES FEDERATIVAS Y MUNICIPIOS	33	FORTAMUN	I005	00016 COICOYAN DE LAS FLORES	$28,359.51	$28,359.51	$28,359.51	$28,359.51	$28,359.51

Municipio	Ciclo de Recurso	Tipo de Recurso	Descripción Ramo	Clave Ramo	Descripción Programa	Clave Programa	Dependencia Ejecutora	Aprobado	Modificado	Recaudado (Ministrado)	Ejercido	Pagado
Coicoyán de las Flores	2017	APORTACIONES FEDERALES - 2	APORTACIONES FEDERALES PARA ENTIDADES FEDERATIVAS Y MUNICIPIOS	33	FORTAMUN	I005	00016 COICOYAN DE LAS FLORES	$278,193.99	$278,193.99	$278,193.99	$278,193.99	$278,193.99
Coicoyán de las Flores	2017	APORTACIONES FEDERALES - 2	APORTACIONES FEDERALES PARA ENTIDADES FEDERATIVAS Y MUNICIPIOS	33	FORTAMUN	I005	00016 COICOYAN DE LAS FLORES	$253,759.00	$253,759.00	$253,759.00	$253,759.00	$253,759.00
Coicoyán de las Flores	2017	APORTACIONES FEDERALES - 2	APORTACIONES FEDERALES PARA ENTIDADES FEDERATIVAS Y MUNICIPIOS	33	FORTAMUN	I005	00016 COICOYAN DE LAS FLORES	$16,704.33	$16,704.33	$16,704.33	$16,704.33	$16,704.33
Coicoyán de las Flores	2017	APORTACIONES FEDERALES - 2	APORTACIONES FEDERALES PARA ENTIDADES FEDERATIVAS Y MUNICIPIOS	33	FORTAMUN	I005	00016 COICOYAN DE LAS FLORES	$870.00	$870.00	$870.00	$870.00	$870.00
Coicoyán de las Flores	2017	APORTACIONES FEDERALES - 2	APORTACIONES FEDERALES PARA ENTIDADES FEDERATIVAS Y MUNICIPIOS	33	FORTAMUN	I005	00016 COICOYAN DE LAS FLORES	$25,789.12	$25,789.12	$25,789.12	$25,789.12	$25,789.12
Coicoyán de las Flores	2017	APORTACIONES FEDERALES - 2	APORTACIONES FEDERALES PARA ENTIDADES FEDERATIVAS Y MUNICIPIOS	33	FORTAMUN	I005	00016 COICOYAN DE LAS FLORES	$1,289,500.00	$1,289,500.00	$1,289,500.00	$1,289,500.00	$1,289,500.00
Coicoyán de las Flores	2017	APORTACIONES FEDERALES - 2	APORTACIONES FEDERALES PARA ENTIDADES FEDERATIVAS Y MUNICIPIOS	33	FORTAMUN	I005	00016 COICOYAN DE LAS FLORES	$300,872.23	$300,872.23	$300,872.23	$300,872.23	$300,872.23
Coicoyán de las Flores	2017	APORTACIONES FEDERALES - 2	APORTACIONES FEDERALES PARA ENTIDADES FEDERATIVAS Y MUNICIPIOS	33	FORTAMUN	I005	00016 COICOYAN DE LAS FLORES	$887,930.00	$887,930.00	$887,930.00	$887,930.00	$887,930.00
San Martín Zacatepec	**2017**	**APORTACIONES FEDERALES - 2**	**APORTACIONES FEDERALES PARA ENTIDADES FEDERATIVAS Y MUNICIPIOS**	**33**	**FORTAMUN**	**I005**	**000245 SAN MARTIN ZACATEPEC**	**$709,194.55**	**$709,194.55**	**$709,194.55**	**$709,194.55**	**$709,194.55**
San Martín Zacatepec	2017	APORTACIONES FEDERALES - 2	APORTACIONES FEDERALES PARA ENTIDADES FEDERATIVAS Y MUNICIPIOS	33	FORTAMUN	I005	000245 SAN MARTIN ZACATEPEC	$352,800.00	$352,800.00	$352,800.00	$352,800.00	$352,800.00
San Martín Zacatepec	2017	APORTACIONES FEDERALES - 2	APORTACIONES FEDERALES PARA ENTIDADES FEDERATIVAS Y MUNICIPIOS	33	FORTAMUN	I005	000245 SAN MARTIN ZACATEPEC	$14,700.00	$14,700.00	$14,700.00	$14,700.00	$14,700.00
San Martín Zacatepec	2017	APORTACIONES FEDERALES - 2	APORTACIONES FEDERALES PARA ENTIDADES FEDERATIVAS Y MUNICIPIOS	33	FORTAMUN	I005	000245 SAN MARTIN ZACATEPEC	$2,840.00	$2,840.00	$2,840.00	$2,840.00	$2,840.00
San Martín Zacatepec	2017	APORTACIONES FEDERALES - 2	APORTACIONES FEDERALES PARA ENTIDADES FEDERATIVAS Y MUNICIPIOS	33	FORTAMUN	I005	000245 SAN MARTIN ZACATEPEC	$117,483.57	$117,483.57	$117,483.57	$117,483.57	$117,483.57
San Martín Zacatepec	2017	APORTACIONES FEDERALES - 2	APORTACIONES FEDERALES PARA ENTIDADES FEDERATIVAS Y MUNICIPIOS	33	FORTAMUN	I005	000245 SAN MARTIN ZACATEPEC	$8,992.32	$8,992.32	$8,992.32	$8,992.32	$8,992.32
San Martín Zacatepec	2017	APORTACIONES FEDERALES - 2	APORTACIONES FEDERALES PARA ENTIDADES FEDERATIVAS Y MUNICIPIOS	33	FORTAMUN	I005	000245 SAN MARTIN ZACATEPEC	$10,994.56	$10,994.56	$10,994.56	$10,994.56	$10,994.56
San Martín Zacatepec	2017	APORTACIONES FEDERALES - 2	APORTACIONES FEDERALES PARA ENTIDADES FEDERATIVAS Y MUNICIPIOS	33	FORTAMUN	I005	000245 SAN MARTIN ZACATEPEC	$3,901.08	$3,901.08	$3,901.08	$3,901.08	$3,901.08
San Martín Zacatepec	2017	APORTACIONES FEDERALES - 2	APORTACIONES FEDERALES PARA ENTIDADES FEDERATIVAS Y MUNICIPIOS	33	FORTAMUN	I005	000245 SAN MARTIN ZACATEPEC	$2,104.63	$2,104.63	$2,104.63	$2,104.63	$2,104.63
San Martín Zacatepec	2017	APORTACIONES FEDERALES - 2	APORTACIONES FEDERALES PARA ENTIDADES FEDERATIVAS Y MUNICIPIOS	33	FORTAMUN	I005	000245 SAN MARTIN ZACATEPEC	$162,317.00	$162,317.00	$162,317.00	$162,317.00	$162,317.00
San Martín Zacatepec	2017	APORTACIONES FEDERALES - 2	APORTACIONES FEDERALES PARA ENTIDADES FEDERATIVAS Y MUNICIPIOS	33	FORTAMUN	I005	000245 SAN MARTIN ZACATEPEC	$14,000.88	$14,000.88	$14,000.88	$14,000.88	$14,000.88
San Martín Zacatepec	2017	APORTACIONES FEDERALES - 2	APORTACIONES FEDERALES PARA ENTIDADES FEDERATIVAS Y MUNICIPIOS	33	FORTAMUN	I005	000245 SAN MARTIN ZACATEPEC	$12,194.65	$12,194.65	$12,194.65	$12,194.65	$12,194.65
San Martín Zacatepec	2017	APORTACIONES FEDERALES - 2	APORTACIONES FEDERALES PARA ENTIDADES FEDERATIVAS Y MUNICIPIOS	33	FORTAMUN	I005	000245 SAN MARTIN ZACATEPEC	$6,865.86	$6,865.86	$6,865.86	$6,865.86	$6,865.86

Municipio	Ciclo de Recurso	Tipo de Recurso	Descripción Ramo	Clave Ramo	Descripción Programa	Clave Programa	Dependencia Ejecutora	Aprobado	Modificado	Recaudado (Ministrado)	Ejercido	Pagado
Santa Catarina Zapoquila	**2017**	**APORTACIONES FEDERALES - 2**	**APORTACIONES FEDERALES PARA ENTIDADES FEDERATIVAS Y**	**33**	**FORTAMUN**	**I005**	**000373 SANTA CATARINA ZAPOQUILA**	**$205,189.89**	**$205,189.89**	**$205,189.89**	**$205,189.89**	**$205,189.89**
Santa Catarina Zapoquila	2017	APORTACIONES FEDERALES - 2	APORTACIONES FEDERALES PARA ENTIDADES FEDERATIVAS Y	33	FORTAMUN	I005	000373 SANTA CATARINA ZAPOQUILA	$113,300.00	$113,300.00	$113,300.00	$113,300.00	$113,300.00
Santa Catarina Zapoquila	2017	APORTACIONES FEDERALES - 2	APORTACIONES FEDERALES PARA ENTIDADES FEDERATIVAS Y	33	FORTAMUN	I005	000373 SANTA CATARINA ZAPOQUILA	$10,499.28	$10,499.28	$10,499.28	$10,499.28	$10,499.28
Santa Catarina Zapoquila	2017	APORTACIONES FEDERALES - 2	APORTACIONES FEDERALES PARA ENTIDADES FEDERATIVAS Y	33	FORTAMUN	I005	000373 SANTA CATARINA ZAPOQUILA	$22,805.61	$22,805.61	$22,805.61	$22,805.61	$22,805.61
Santa Catarina Zapoquila	2017	APORTACIONES FEDERALES - 2	APORTACIONES FEDERALES PARA ENTIDADES FEDERATIVAS Y	33	FORTAMUN	I005	000373 SANTA CATARINA ZAPOQUILA	$1,900.00	$1,900.00	$1,900.00	$1,900.00	$1,900.00
Santa Catarina Zapoquila	2017	APORTACIONES FEDERALES - 2	APORTACIONES FEDERALES PARA ENTIDADES FEDERATIVAS Y	33	FORTAMUN	I005	000373 SANTA CATARINA ZAPOQUILA	$54,336.00	$54,336.00	$54,336.00	$54,336.00	$54,336.00
Santa Catarina Zapoquila	2017	APORTACIONES FEDERALES - 2	APORTACIONES FEDERALES PARA ENTIDADES FEDERATIVAS Y	33	FORTAMUN	I005	000373 SANTA CATARINA ZAPOQUILA	$2,349.00	$2,349.00	$2,349.00	$2,349.00	$2,349.00
San Juan Bautista Coixtlahuaca	**2017**	**APORTACIONES FEDERALES - 2**	**APORTACIONES FEDERALES PARA ENTIDADES FEDERATIVAS Y**	**33**	**FORTAMUN**	**I005**	**00176 SAN JUAN BAUTISTA COIXTLAHUACA**	**$1,506,407.71**	**$1,506,407.71**	**$1,506,407.71**	**$1,506,407.71**	**$1,506,407.71**
San Juan Bautista Coixtlahuaca	2017	APORTACIONES FEDERALES - 2	APORTACIONES FEDERALES PARA ENTIDADES FEDERATIVAS Y	33	FORTAMUN	I005	00176 SAN JUAN BAUTISTA COIXTLAHUACA	$634,200.00	$634,200.00	$634,200.00	$634,200.00	$634,200.00
San Juan Bautista Coixtlahuaca	2017	APORTACIONES FEDERALES - 2	APORTACIONES FEDERALES PARA ENTIDADES FEDERATIVAS Y	33	FORTAMUN	I005	00176 SAN JUAN BAUTISTA COIXTLAHUACA	$24,700.00	$24,700.00	$24,700.00	$24,700.00	$24,700.00
San Juan Bautista Coixtlahuaca	2017	APORTACIONES FEDERALES - 2	APORTACIONES FEDERALES PARA ENTIDADES FEDERATIVAS Y	33	FORTAMUN	I005	00176 SAN JUAN BAUTISTA COIXTLAHUACA	$9,237.42	$9,237.42	$9,237.42	$9,237.42	$9,237.42
San Juan Bautista Coixtlahuaca	2017	APORTACIONES FEDERALES - 2	APORTACIONES FEDERALES PARA ENTIDADES FEDERATIVAS Y	33	FORTAMUN	I005	00176 SAN JUAN BAUTISTA COIXTLAHUACA	$210,948.32	$210,948.32	$210,948.32	$210,948.32	$210,948.32
San Juan Bautista Coixtlahuaca	2017	APORTACIONES FEDERALES - 2	APORTACIONES FEDERALES PARA ENTIDADES FEDERATIVAS Y	33	FORTAMUN	I005	00176 SAN JUAN BAUTISTA COIXTLAHUACA	$123,392.68	$123,392.68	$123,392.68	$123,392.68	$123,392.68
San Juan Bautista Coixtlahuaca	2017	APORTACIONES FEDERALES - 2	APORTACIONES FEDERALES PARA ENTIDADES FEDERATIVAS Y	33	FORTAMUN	I005	00176 SAN JUAN BAUTISTA COIXTLAHUACA	$25,805.40	$25,805.40	$25,805.40	$25,805.40	$25,805.40
San Juan Bautista Coixtlahuaca	2017	APORTACIONES FEDERALES - 2	APORTACIONES FEDERALES PARA ENTIDADES FEDERATIVAS Y	33	FORTAMUN	I005	00176 SAN JUAN BAUTISTA COIXTLAHUACA	$20,876.86	$20,876.86	$20,876.86	$20,876.86	$20,876.86
San Juan Bautista Coixtlahuaca	2017	APORTACIONES FEDERALES - 2	APORTACIONES FEDERALES PARA ENTIDADES FEDERATIVAS Y	33	FORTAMUN	I005	00176 SAN JUAN BAUTISTA COIXTLAHUACA	$385,472.00	$385,472.00	$385,472.00	$385,472.00	$385,472.00
San Juan Bautista Coixtlahuaca	2017	APORTACIONES FEDERALES - 2	APORTACIONES FEDERALES PARA ENTIDADES FEDERATIVAS Y	33	FORTAMUN	I005	00176 SAN JUAN BAUTISTA COIXTLAHUACA	$565.30	$565.30	$565.30	$565.30	$565.30
San Juan Bautista Coixtlahuaca	2017	APORTACIONES FEDERALES - 2	APORTACIONES FEDERALES PARA ENTIDADES FEDERATIVAS Y	33	FORTAMUN	I005	00176 SAN JUAN BAUTISTA COIXTLAHUACA	$4,820.00	$4,820.00	$4,820.00	$4,820.00	$4,820.00
San Juan Bautista Coixtlahuaca	2017	APORTACIONES FEDERALES - 2	APORTACIONES FEDERALES PARA ENTIDADES FEDERATIVAS Y	33	FORTAMUN	I005	00176 SAN JUAN BAUTISTA COIXTLAHUACA	$6,611.38	$6,611.38	$6,611.38	$6,611.38	$6,611.38
San Juan Bautista Coixtlahuaca	2017	APORTACIONES FEDERALES - 2	APORTACIONES FEDERALES PARA ENTIDADES FEDERATIVAS Y	33	FORTAMUN	I005	00176 SAN JUAN BAUTISTA COIXTLAHUACA	$59,778.35	$59,778.35	$59,778.35	$59,778.35	$59,778.35
San Francisco Chindúa	**2017**	**APORTACIONES FEDERALES - 2**	**APORTACIONES FEDERALES PARA ENTIDADES FEDERATIVAS Y**	**33**	**FORTAMUN**	**I005**	**H AYUNTAMIENTO DE SAN FRANCISCO CHINDUA**	**$443,768.40**	**$443,456.83**	**$443,456.83**	**$443,456.83**	**$443,456.83**

Municipio	Ciclo de Recurso	Tipo de Recurso	Descripción Ramo	Clave Ramo	Descripción Programa	Clave Programa	Dependencia Ejecutora	Aprobado	Modificado	Recaudado (Ministrado)	Ejercido	Pagado
San Francisco Chindúa	2017	APORTACIONES FEDERALES - 2	APORTACIONES FEDERALES PARA ENTIDADES FEDERATIVAS Y MUNICIPIOS	33	FORTAMUN	I005	H AYUNTAMIENTO DE SAN FRANCISCO CHINDUA	$15,000.00	$4,394.54	$4,394.54	$4,394.54	$4,394.54
San Francisco Chindúa	2017	APORTACIONES FEDERALES - 2	APORTACIONES FEDERALES PARA ENTIDADES FEDERATIVAS Y MUNICIPIOS	33	FORTAMUN	I005	H AYUNTAMIENTO DE SAN FRANCISCO CHINDUA	$0.00	$1,674.34	$1,674.34	$1,674.34	$1,674.34
San Francisco Chindúa	2017	APORTACIONES FEDERALES - 2	APORTACIONES FEDERALES PARA ENTIDADES FEDERATIVAS Y MUNICIPIOS	33	FORTAMUN	I005	H AYUNTAMIENTO DE SAN FRANCISCO CHINDUA	$67,280.00	$51,451.80	$51,451.80	$51,451.80	$51,451.80
San Francisco Chindúa	2017	APORTACIONES FEDERALES - 2	APORTACIONES FEDERALES PARA ENTIDADES FEDERATIVAS Y MUNICIPIOS	33	FORTAMUN	I005	H AYUNTAMIENTO DE SAN FRANCISCO CHINDUA	$280,000.00	$252,196.00	$252,196.00	$252,196.00	$252,196.00
San Francisco Chindúa	2017	APORTACIONES FEDERALES - 2	APORTACIONES FEDERALES PARA ENTIDADES FEDERATIVAS Y MUNICIPIOS	33	FORTAMUN	I005	H AYUNTAMIENTO DE SAN FRANCISCO CHINDUA	$80,000.00	$97,730.00	$97,730.00	$97,730.00	$97,730.00
San Francisco Chindúa	2017	APORTACIONES FEDERALES - 2	APORTACIONES FEDERALES PARA ENTIDADES FEDERATIVAS Y MUNICIPIOS	33	FORTAMUN	I005	H AYUNTAMIENTO DE SAN FRANCISCO CHINDUA	$1,488.40	$2,001.20	$2,001.20	$2,001.20	$2,001.20
San Francisco Chindúa	2017	APORTACIONES FEDERALES - 2	APORTACIONES FEDERALES PARA ENTIDADES FEDERATIVAS Y MUNICIPIOS	33	FORTAMUN	I005	H AYUNTAMIENTO DE SAN FRANCISCO CHINDUA	$0.00	$31,692.23	$31,692.23	$31,692.23	$31,692.23
San Francisco Chindúa	2017	APORTACIONES FEDERALES - 2	APORTACIONES FEDERALES PARA ENTIDADES FEDERATIVAS Y MUNICIPIOS	33	FORTAMUN	I005	H AYUNTAMIENTO DE SAN FRANCISCO CHINDUA	$0.00	$2,316.72	$2,316.72	$2,316.72	$2,316.72
Santiago Nejapilla	**2017**	**APORTACIONES FEDERALES - 2**	**APORTACIONES FEDERALES PARA ENTIDADES FEDERATIVAS Y**	**33**	**FORTAMUN**	**I005**	**H AYUNTAMIENTO DE SANTIAGO NEJAPILLA**	**$65,915.45**	**$113,246.88**	**$113,246.88**	**$113,246.88**	**$113,246.88**
Santiago Nejapilla	2017	APORTACIONES FEDERALES - 2	APORTACIONES FEDERALES PARA ENTIDADES FEDERATIVAS Y MUNICIPIOS	33	FORTAMUN	I005	H AYUNTAMIENTO DE SANTIAGO NEJAPILLA	$10,000.00	$12,632.40	$12,632.40	$12,632.40	$12,632.40
Santiago Nejapilla	2017	APORTACIONES FEDERALES - 2	APORTACIONES FEDERALES PARA ENTIDADES FEDERATIVAS Y MUNICIPIOS	33	FORTAMUN	I005	H AYUNTAMIENTO DE SANTIAGO NEJAPILLA	$5,000.00	$4,524.00	$4,524.00	$4,524.00	$4,524.00
Santiago Nejapilla	2017	APORTACIONES FEDERALES - 2	APORTACIONES FEDERALES PARA ENTIDADES FEDERATIVAS Y MUNICIPIOS	33	FORTAMUN	I005	H AYUNTAMIENTO DE SANTIAGO NEJAPILLA	$48,904.00	$39,984.00	$39,984.00	$39,984.00	$39,984.00
Santiago Nejapilla	2017	APORTACIONES FEDERALES - 2	APORTACIONES FEDERALES PARA ENTIDADES FEDERATIVAS Y MUNICIPIOS	33	FORTAMUN	I005	H AYUNTAMIENTO DE SANTIAGO NEJAPILLA	$2,011.45	$530.12	$530.12	$530.12	$530.12
Santiago Nejapilla	2017	APORTACIONES FEDERALES - 2	APORTACIONES FEDERALES PARA ENTIDADES FEDERATIVAS Y MUNICIPIOS	33	FORTAMUN	I005	H AYUNTAMIENTO DE SANTIAGO NEJAPILLA	$0.00	$26,776.36	$26,776.36	$26,776.36	$26,776.36
Santiago Nejapilla	2017	APORTACIONES FEDERALES - 2	APORTACIONES FEDERALES PARA ENTIDADES FEDERATIVAS Y MUNICIPIOS	33	FORTAMUN	I005	H AYUNTAMIENTO DE SANTIAGO NEJAPILLA	$0.00	$28,800.00	$28,800.00	$28,800.00	$28,800.00
San Francisco Huehuetlán	**2017**	**APORTACIONES FEDERALES - 2**	**APORTACIONES FEDERALES PARA ENTIDADES FEDERATIVAS Y**	**33**	**FORTAMUN**	**I005**	**H. SAN FRANCISCO HUEHUETL¿N**	**$555,582.45**	**$555,582.45**	**$555,582.45**	**$555,582.45**	**$555,582.45**
San Francisco Huehuetlán	2017	APORTACIONES FEDERALES - 2	APORTACIONES FEDERALES PARA ENTIDADES FEDERATIVAS Y MUNICIPIOS	33	FORTAMUN	I005	H. SAN FRANCISCO HUEHUETL¿N	$177,600.00	$177,600.00	$177,600.00	$177,600.00	$177,600.00
San Francisco Huehuetlán	2017	APORTACIONES FEDERALES - 2	APORTACIONES FEDERALES PARA ENTIDADES FEDERATIVAS Y MUNICIPIOS	33	FORTAMUN	I005	H. SAN FRANCISCO HUEHUETL¿N	$14,288.88	$14,288.88	$14,288.88	$14,288.88	$14,288.88
San Francisco Huehuetlán	2017	APORTACIONES FEDERALES - 2	APORTACIONES FEDERALES PARA ENTIDADES FEDERATIVAS Y MUNICIPIOS	33	FORTAMUN	I005	H. SAN FRANCISCO HUEHUETL¿N	$504.60	$504.60	$504.60	$504.60	$504.60
San Francisco Huehuetlán	2017	APORTACIONES FEDERALES - 2	APORTACIONES FEDERALES PARA ENTIDADES FEDERATIVAS Y MUNICIPIOS	33	FORTAMUN	I005	H. SAN FRANCISCO HUEHUETL¿N	$24,541.97	$24,541.97	$24,541.97	$24,541.97	$24,541.97
San Francisco Huehuetlán	2017	APORTACIONES FEDERALES - 2	APORTACIONES FEDERALES PARA ENTIDADES FEDERATIVAS Y MUNICIPIOS	33	FORTAMUN	I005	H. SAN FRANCISCO HUEHUETL¿N	$53,147.00	$53,147.00	$53,147.00	$53,147.00	$53,147.00

Municipio	Ciclo de Recurso	Tipo de Recurso	Descripción Ramo	Clave Ramo	Descripción Programa	Clave Programa	Dependencia Ejecutora	Aprobado	Modificado	Recaudado (Ministrado)	Ejercido	Pagado
San Francisco Huehuetlán	2017	APORTACIONES FEDERALES - 2	APORTACIONES FEDERALES PARA ENTIDADES FEDERATIVAS Y MUNICIPIOS	33	FORTAMUN	I005	H. SAN FRANCISCO HUEHUETL¿N	$285,500.00	$285,500.00	$285,500.00	$285,500.00	$285,500.00
San Juan Teita	**2017**	**APORTACIONES FEDERALES - 2**	**APORTACIONES FEDERALES PARA ENTIDADES FEDERATIVAS Y**	**33**	**FORTAMUN**	**I005**	**H.AYUNTAMIENTO SAN JUAN TEITA**	**$357,000.00**	**$297,742.00**	**$297,742.00**	**$297,742.00**	**$297,742.00**
San Juan Teita	2017	APORTACIONES FEDERALES - 2	APORTACIONES FEDERALES PARA ENTIDADES FEDERATIVAS Y MUNICIPIOS	33	FORTAMUN	I005	H.AYUNTAMIENTO SAN JUAN TEITA	$144,000.00	$211,200.00	$211,200.00	$211,200.00	$211,200.00
San Juan Teita	2017	APORTACIONES FEDERALES - 2	APORTACIONES FEDERALES PARA ENTIDADES FEDERATIVAS Y MUNICIPIOS	33	FORTAMUN	I005	H.AYUNTAMIENTO SAN JUAN TEITA	$26,000.00	$3,445.00	$3,445.00	$3,445.00	$3,445.00
San Juan Teita	2017	APORTACIONES FEDERALES - 2	APORTACIONES FEDERALES PARA ENTIDADES FEDERATIVAS Y MUNICIPIOS	33	FORTAMUN	I005	H.AYUNTAMIENTO SAN JUAN TEITA	$180,000.00	$54,749.00	$54,749.00	$54,749.00	$54,749.00
San Juan Teita	2017	APORTACIONES FEDERALES - 2	APORTACIONES FEDERALES PARA ENTIDADES FEDERATIVAS Y MUNICIPIOS	33	FORTAMUN	I005	H.AYUNTAMIENTO SAN JUAN TEITA	$2,000.00	$1,017.00	$1,017.00	$1,017.00	$1,017.00
San Juan Teita	2017	APORTACIONES FEDERALES - 2	APORTACIONES FEDERALES PARA ENTIDADES FEDERATIVAS Y MUNICIPIOS	33	FORTAMUN	I005	H.AYUNTAMIENTO SAN JUAN TEITA	$5,000.00	$27,331.00	$27,331.00	$27,331.00	$27,331.00
San Miguel Achiutla	**2017**	**APORTACIONES FEDERALES - 2**	**APORTACIONES FEDERALES PARA ENTIDADES FEDERATIVAS Y**	**33**	**FORTAMUN**	**I005**	**H.AYUNTAMIENTO SAN MIGUEL ACHIUTLA**	**$382,000.00**	**$399,172.00**	**$399,172.00**	**$399,172.00**	**$399,172.00**
San Miguel Achiutla	2017	APORTACIONES FEDERALES - 2	APORTACIONES FEDERALES PARA ENTIDADES FEDERATIVAS Y MUNICIPIOS	33	FORTAMUN	I005	H.AYUNTAMIENTO SAN MIGUEL ACHIUTLA	$144,000.00	$108,000.00	$108,000.00	$108,000.00	$108,000.00
San Miguel Achiutla	2017	APORTACIONES FEDERALES - 2	APORTACIONES FEDERALES PARA ENTIDADES FEDERATIVAS Y MUNICIPIOS	33	FORTAMUN	I005	H.AYUNTAMIENTO SAN MIGUEL ACHIUTLA	$26,000.00	$27,822.00	$27,822.00	$27,822.00	$27,822.00
San Miguel Achiutla	2017	APORTACIONES FEDERALES - 2	APORTACIONES FEDERALES PARA ENTIDADES FEDERATIVAS Y MUNICIPIOS	33	FORTAMUN	I005	H.AYUNTAMIENTO SAN MIGUEL ACHIUTLA	$20,000.00	$29,160.00	$29,160.00	$29,160.00	$29,160.00
San Miguel Achiutla	2017	APORTACIONES FEDERALES - 2	APORTACIONES FEDERALES PARA ENTIDADES FEDERATIVAS Y MUNICIPIOS	33	FORTAMUN	I005	H.AYUNTAMIENTO SAN MIGUEL ACHIUTLA	$180,000.00	$197,286.00	$197,286.00	$197,286.00	$197,286.00
San Miguel Achiutla	2017	APORTACIONES FEDERALES - 2	APORTACIONES FEDERALES PARA ENTIDADES FEDERATIVAS Y MUNICIPIOS	33	FORTAMUN	I005	H.AYUNTAMIENTO SAN MIGUEL ACHIUTLA	$5,000.00	$16,820.00	$16,820.00	$16,820.00	$16,820.00
San Miguel Achiutla	2017	APORTACIONES FEDERALES - 2	APORTACIONES FEDERALES PARA ENTIDADES FEDERATIVAS Y MUNICIPIOS	33	FORTAMUN	I005	H.AYUNTAMIENTO SAN MIGUEL ACHIUTLA	$0.00	$2,884.00	$2,884.00	$2,884.00	$2,884.00
San Miguel Achiutla	2017	APORTACIONES FEDERALES - 2	APORTACIONES FEDERALES PARA ENTIDADES FEDERATIVAS Y MUNICIPIOS	33	FORTAMUN	I005	H.AYUNTAMIENTO SAN MIGUEL ACHIUTLA	$7,000.00	$17,200.00	$17,200.00	$17,200.00	$17,200.00
Fresnillo de Trujano	**2017**	**APORTACIONES FEDERALES - 2**	**APORTACIONES FEDERALES PARA ENTIDADES FEDERATIVAS Y**	**33**	**FORTAMUN**	**I005**	**MUNICIPIO DE FRESNILLO DE TRUJANO**	**$558,279.41**	**$558,279.41**	**$558,279.41**	**$558,279.41**	**$558,279.41**
Fresnillo de Trujano	2017	APORTACIONES FEDERALES - 2	APORTACIONES FEDERALES PARA ENTIDADES FEDERATIVAS Y MUNICIPIOS	33	FORTAMUN	I005	MUNICIPIO DE FRESNILLO DE TRUJANO	$193,500.00	$193,500.00	$193,500.00	$193,500.00	$193,500.00
Fresnillo de Trujano	2017	APORTACIONES FEDERALES - 2	APORTACIONES FEDERALES PARA ENTIDADES FEDERATIVAS Y MUNICIPIOS	33	FORTAMUN	I005	MUNICIPIO DE FRESNILLO DE TRUJANO	$22,520.84	$22,520.84	$22,520.84	$22,520.84	$22,520.84
Fresnillo de Trujano	2017	APORTACIONES FEDERALES - 2	APORTACIONES FEDERALES PARA ENTIDADES FEDERATIVAS Y MUNICIPIOS	33	FORTAMUN	I005	MUNICIPIO DE FRESNILLO DE TRUJANO	$91,956.45	$91,956.45	$91,956.45	$91,956.45	$91,956.45
Fresnillo de Trujano	2017	APORTACIONES FEDERALES - 2	APORTACIONES FEDERALES PARA ENTIDADES FEDERATIVAS Y MUNICIPIOS	33	FORTAMUN	I005	MUNICIPIO DE FRESNILLO DE TRUJANO	$29,435.00	$29,435.00	$29,435.00	$29,435.00	$29,435.00
Fresnillo de Trujano	2017	APORTACIONES FEDERALES - 2	APORTACIONES FEDERALES PARA ENTIDADES FEDERATIVAS Y MUNICIPIOS	33	FORTAMUN	I005	MUNICIPIO DE FRESNILLO DE TRUJANO	$170,066.64	$170,066.64	$170,066.64	$170,066.64	$170,066.64

Municipio	Ciclo de Recurso	Tipo de Recurso	Descripción Ramo	Clave Ramo	Descripción Programa	Clave Programa	Dependencia Ejecutora	Aprobado	Modificado	Recaudado (Ministrado)	Ejercido	Pagado
Fresnillo de Trujano	2017	APORTACIONES FEDERALES - 2	APORTACIONES FEDERALES PARA ENTIDADES FEDERATIVAS Y MUNICIPIOS	33	FORTAMUN	I005	MUNICIPIO DE FRESNILLO DE TRUJANO	$50,800.48	$50,800.48	$50,800.48	$50,800.48	$50,800.48
San Miguel Ahuehuetitlán	**2017**	**APORTACIONES FEDERALES - 2**	**APORTACIONES FEDERALES PARA ENTIDADES FEDERATIVAS Y**	**33**	**FORTAMUN**	**I005**	**SAN MIGUEL AHUEHUETITLAN**	**$1,323,082.32**	**$1,323,082.32**	**$1,323,059.96**	**$1,323,059.96**	**$1,323,059.96**
San Miguel Ahuehuetitlán	2017	APORTACIONES FEDERALES - 2	APORTACIONES FEDERALES PARA ENTIDADES FEDERATIVAS Y MUNICIPIOS	33	FORTAMUN	I005	SAN MIGUEL AHUEHUETITLAN	$864,000.00	$864,000.00	$864,000.00	$864,000.00	$864,000.00
San Miguel Ahuehuetitlán	2017	APORTACIONES FEDERALES - 2	APORTACIONES FEDERALES PARA ENTIDADES FEDERATIVAS Y MUNICIPIOS	33	FORTAMUN	I005	SAN MIGUEL AHUEHUETITLAN	$117,849.34	$117,849.34	$117,849.34	$117,849.34	$117,849.34
San Miguel Ahuehuetitlán	2017	APORTACIONES FEDERALES - 2	APORTACIONES FEDERALES PARA ENTIDADES FEDERATIVAS Y MUNICIPIOS	33	FORTAMUN	I005	SAN MIGUEL AHUEHUETITLAN	$74,860.78	$74,860.78	$74,860.78	$74,860.78	$74,860.78
San Miguel Ahuehuetitlán	2017	APORTACIONES FEDERALES - 2	APORTACIONES FEDERALES PARA ENTIDADES FEDERATIVAS Y MUNICIPIOS	33	FORTAMUN	I005	SAN MIGUEL AHUEHUETITLAN	$71,090.60	$71,090.60	$71,090.60	$71,090.60	$71,090.60
San Miguel Ahuehuetitlán	2017	APORTACIONES FEDERALES - 2	APORTACIONES FEDERALES PARA ENTIDADES FEDERATIVAS Y MUNICIPIOS	33	FORTAMUN	I005	SAN MIGUEL AHUEHUETITLAN	$121,514.36	$121,514.36	$121,492.00	$121,492.00	$121,492.00
San Miguel Ahuehuetitlán	2017	APORTACIONES FEDERALES - 2	APORTACIONES FEDERALES PARA ENTIDADES FEDERATIVAS Y MUNICIPIOS	33	FORTAMUN	I005	SAN MIGUEL AHUEHUETITLAN	$73,767.24	$73,767.24	$73,767.24	$73,767.24	$73,767.24
Santa Ana Ateixtlahuaca	**2017**	**APORTACIONES FEDERALES - 2**	**APORTACIONES FEDERALES PARA ENTIDADES FEDERATIVAS Y**	**33**	**FORTAMUN**	**I005**	**SANTA ANA ATEIXTLAHUACA**	**$289,284.10**	**$289,284.10**	**$288,775.10**	**$288,775.10**	**$288,775.10**
Santa Ana Ateixtlahuaca	2017	APORTACIONES FEDERALES - 2	APORTACIONES FEDERALES PARA ENTIDADES FEDERATIVAS Y MUNICIPIOS	33	FORTAMUN	I005	SANTA ANA ATEIXTLAHUACA	$108,000.00	$108,000.00	$108,000.00	$108,000.00	$108,000.00
Santa Ana Ateixtlahuaca	2017	APORTACIONES FEDERALES - 2	APORTACIONES FEDERALES PARA ENTIDADES FEDERATIVAS Y MUNICIPIOS	33	FORTAMUN	I005	SANTA ANA ATEIXTLAHUACA	$27,765.00	$27,765.00	$27,765.00	$27,765.00	$27,765.00
Santa Ana Ateixtlahuaca	2017	APORTACIONES FEDERALES - 2	APORTACIONES FEDERALES PARA ENTIDADES FEDERATIVAS Y MUNICIPIOS	33	FORTAMUN	I005	SANTA ANA ATEIXTLAHUACA	$52,684.85	$52,684.85	$52,684.85	$52,684.85	$52,684.85
Santa Ana Ateixtlahuaca	2017	APORTACIONES FEDERALES - 2	APORTACIONES FEDERALES PARA ENTIDADES FEDERATIVAS Y MUNICIPIOS	33	FORTAMUN	I005	SANTA ANA ATEIXTLAHUACA	$59,157.85	$59,157.85	$59,157.85	$59,157.85	$59,157.85
Santa Ana Ateixtlahuaca	2017	APORTACIONES FEDERALES - 2	APORTACIONES FEDERALES PARA ENTIDADES FEDERATIVAS Y MUNICIPIOS	33	FORTAMUN	I005	SANTA ANA ATEIXTLAHUACA	$41,311.00	$41,311.00	$40,802.00	$40,802.00	$40,802.00
Santa Ana Ateixtlahuaca	2017	APORTACIONES FEDERALES - 2	APORTACIONES FEDERALES PARA ENTIDADES FEDERATIVAS Y MUNICIPIOS	33	FORTAMUN	I005	SANTA ANA ATEIXTLAHUACA	$365.40	$365.40	$365.40	$365.40	$365.40
Santo Domingo Yodohino	**2017**	**APORTACIONES FEDERALES - 2**	**APORTACIONES FEDERALES PARA ENTIDADES FEDERATIVAS Y**	**33**	**FORTAMUN**	**I005**	**SANTO DOMINGO YODOHINO**	**$176,037.22**	**$176,037.22**	**$176,037.22**	**$176,037.22**	**$176,037.22**
Santo Domingo Yodohino	2017	APORTACIONES FEDERALES - 2	APORTACIONES FEDERALES PARA ENTIDADES FEDERATIVAS Y MUNICIPIOS	33	FORTAMUN	I005	SANTO DOMINGO YODOHINO	$138,000.00	$138,000.00	$138,000.00	$138,000.00	$138,000.00
Santo Domingo Yodohino	2017	APORTACIONES FEDERALES - 2	APORTACIONES FEDERALES PARA ENTIDADES FEDERATIVAS Y MUNICIPIOS	33	FORTAMUN	I005	SANTO DOMINGO YODOHINO	$4,942.22	$4,942.22	$4,942.22	$4,942.22	$4,942.22
Santo Domingo Yodohino	2017	APORTACIONES FEDERALES - 2	APORTACIONES FEDERALES PARA ENTIDADES FEDERATIVAS Y MUNICIPIOS	33	FORTAMUN	I005	SANTO DOMINGO YODOHINO	$33,095.00	$33,095.00	$33,095.00	$33,095.00	$33,095.00
San Juan Lachigalla	**2017**	**APORTACIONES FEDERALES - 2**	**APORTACIONES FEDERALES PARA ENTIDADES FEDERATIVAS Y**	**33**	**FORTAMUN**	**I005**	**SAN JUAN LACHIGALLA EJUT**	**$1,837,176.00**	**$1,837,176.00**	**$1,837,176.00**	**$1,837,176.00**	**$1,837,176.00**
San Juan Lachigalla	2017	APORTACIONES FEDERALES - 2	APORTACIONES FEDERALES PARA ENTIDADES FEDERATIVAS Y MUNICIPIOS	33	FORTAMUN	I005	SAN JUAN LACHIGALLA EJUT	$310,000.00	$310,000.00	$310,000.00	$310,000.00	$310,000.00

Municipio	Ciclo de Recurso	Tipo de Recurso	Descripción Ramo	Clave Ramo	Descripción Programa	Clave Programa	Dependencia Ejecutora	Aprobado	Modificado	Recaudado (Ministrado)	Ejercido	Pagado
San Juan Lachigalla	2017	APORTACIONES FEDERALES - 2	APORTACIONES FEDERALES PARA ENTIDADES FEDERATIVAS Y MUNICIPIOS	33	FORTAMUN	I005	SAN JUAN LACHIGALLA EJUT	$275,000.00	$275,000.00	$275,000.00	$275,000.00	$275,000.00
San Juan Lachigalla	2017	APORTACIONES FEDERALES - 2	APORTACIONES FEDERALES PARA ENTIDADES FEDERATIVAS Y MUNICIPIOS	33	FORTAMUN	I005	SAN JUAN LACHIGALLA EJUT	$189,000.00	$189,000.00	$189,000.00	$189,000.00	$189,000.00
San Juan Lachigalla	2017	APORTACIONES FEDERALES - 2	APORTACIONES FEDERALES PARA ENTIDADES FEDERATIVAS Y MUNICIPIOS	33	FORTAMUN	I005	SAN JUAN LACHIGALLA EJUT	$225,000.00	$225,000.00	$225,000.00	$225,000.00	$225,000.00
San Juan Lachigalla	2017	APORTACIONES FEDERALES - 2	APORTACIONES FEDERALES PARA ENTIDADES FEDERATIVAS Y MUNICIPIOS	33	FORTAMUN	I005	SAN JUAN LACHIGALLA EJUT	$253,176.00	$253,176.00	$253,176.00	$253,176.00	$253,176.00
San Juan Lachigalla	2017	APORTACIONES FEDERALES - 2	APORTACIONES FEDERALES PARA ENTIDADES FEDERATIVAS Y MUNICIPIOS	33	FORTAMUN	I005	SAN JUAN LACHIGALLA EJUT	$45,000.00	$45,000.00	$45,000.00	$45,000.00	$45,000.00
San Juan Lachigalla	2017	APORTACIONES FEDERALES - 2	APORTACIONES FEDERALES PARA ENTIDADES FEDERATIVAS Y MUNICIPIOS	33	FORTAMUN	I005	SAN JUAN LACHIGALLA EJUT	$540,000.00	$540,000.00	$540,000.00	$540,000.00	$540,000.00
Ocotlán de Morelos	2017	APORTACIONES FEDERALES - 2	APORTACIONES FEDERALES PARA ENTIDADES FEDERATIVAS Y MUNICIPIOS	33	FORTAMUN	I005	H. AYUNTAMIENTO DE OCOTLAN DE MORELOS1	$3,500,000.00	$3,500,000.00	$3,500,000.00	$3,500,000.00	$3,500,000.00
Ocotlán de Morelos	2017	APORTACIONES FEDERALES - 2	APORTACIONES FEDERALES PARA ENTIDADES FEDERATIVAS Y MUNICIPIOS	33	FORTAMUN	I005	H. AYUNTAMIENTO DE OCOTLAN DE MORELOS1	$250,000.00	$250,000.00	$250,000.00	$250,000.00	$250,000.00
Ocotlán de Morelos	2017	APORTACIONES FEDERALES - 2	APORTACIONES FEDERALES PARA ENTIDADES FEDERATIVAS Y MUNICIPIOS	33	FORTAMUN	I005	H. AYUNTAMIENTO DE OCOTLAN DE MORELOS1	$750,000.00	$750,000.00	$750,000.00	$750,000.00	$750,000.00
Ocotlán de Morelos	2017	APORTACIONES FEDERALES - 2	APORTACIONES FEDERALES PARA ENTIDADES FEDERATIVAS Y MUNICIPIOS	33	FORTAMUN	I005	H. AYUNTAMIENTO DE OCOTLAN DE MORELOS1	$250,000.00	$250,000.00	$250,000.00	$250,000.00	$250,000.00
Ocotlán de Morelos	2017	APORTACIONES FEDERALES - 2	APORTACIONES FEDERALES PARA ENTIDADES FEDERATIVAS Y MUNICIPIOS	33	FORTAMUN	I005	H. AYUNTAMIENTO DE OCOTLAN DE MORELOS1	$500,000.00	$500,000.00	$500,000.00	$500,000.00	$500,000.00
Ocotlán de Morelos	2017	APORTACIONES FEDERALES - 2	APORTACIONES FEDERALES PARA ENTIDADES FEDERATIVAS Y MUNICIPIOS	33	FORTAMUN	I005	H. AYUNTAMIENTO DE OCOTLAN DE MORELOS1	$350,000.00	$350,000.00	$350,000.00	$350,000.00	$350,000.00
Ocotlán de Morelos	2017	APORTACIONES FEDERALES - 2	APORTACIONES FEDERALES PARA ENTIDADES FEDERATIVAS Y MUNICIPIOS	33	FORTAMUN	I005	H. AYUNTAMIENTO DE OCOTLAN DE MORELOS1	$250,000.00	$250,000.00	$250,000.00	$250,000.00	$250,000.00
Ocotlán de Morelos	2017	APORTACIONES FEDERALES - 2	APORTACIONES FEDERALES PARA ENTIDADES FEDERATIVAS Y MUNICIPIOS	33	FORTAMUN	I005	H. AYUNTAMIENTO DE OCOTLAN DE MORELOS1	$375,000.00	$375,000.00	$375,000.00	$375,000.00	$375,000.00
Ocotlán de Morelos	2017	APORTACIONES FEDERALES - 2	APORTACIONES FEDERALES PARA ENTIDADES FEDERATIVAS Y MUNICIPIOS	33	FORTAMUN	I005	H. AYUNTAMIENTO DE OCOTLAN DE MORELOS1	$300,000.00	$300,000.00	$300,000.00	$300,000.00	$300,000.00
Ocotlán de Morelos	2017	APORTACIONES FEDERALES - 2	APORTACIONES FEDERALES PARA ENTIDADES FEDERATIVAS Y MUNICIPIOS	33	FORTAMUN	I005	H. AYUNTAMIENTO DE OCOTLAN DE MORELOS1	$85,000.00	$85,000.00	$85,000.00	$85,000.00	$85,000.00
Ocotlán de Morelos	2017	APORTACIONES FEDERALES - 2	APORTACIONES FEDERALES PARA ENTIDADES FEDERATIVAS Y MUNICIPIOS	33	FORTAMUN	I005	H. AYUNTAMIENTO DE OCOTLAN DE MORELOS1	$320,000.00	$320,000.00	$320,000.00	$320,000.00	$320,000.00
Ocotlán de Morelos	2017	APORTACIONES FEDERALES - 2	APORTACIONES FEDERALES PARA ENTIDADES FEDERATIVAS Y MUNICIPIOS	33	FORTAMUN	I005	H. AYUNTAMIENTO DE OCOTLAN DE MORELOS1	$420,000.00	$420,000.00	$420,000.00	$420,000.00	$420,000.00
Ocotlán de Morelos	2017	APORTACIONES FEDERALES - 2	APORTACIONES FEDERALES PARA ENTIDADES FEDERATIVAS Y MUNICIPIOS	33	FORTAMUN	I005	H. AYUNTAMIENTO DE OCOTLAN DE MORELOS1	$120,000.00	$120,000.00	$120,000.00	$120,000.00	$120,000.00
Ocotlán de Morelos	2017	APORTACIONES FEDERALES - 2	APORTACIONES FEDERALES PARA ENTIDADES FEDERATIVAS Y MUNICIPIOS	33	FORTAMUN	I005	H. AYUNTAMIENTO DE OCOTLAN DE MORELOS1	$1,125,252.00	$1,125,252.00	$1,125,252.00	$1,125,252.00	$1,125,252.00
Ocotlán de Morelos	2017	APORTACIONES FEDERALES - 2	APORTACIONES FEDERALES PARA ENTIDADES FEDERATIVAS Y MUNICIPIOS	33	FORTAMUN	I005	H. AYUNTAMIENTO DE OCOTLAN DE MORELOS1	$1,670,300.00	$1,670,300.00	$1,670,300.00	$1,670,300.00	$1,670,300.00

Municipio	Ciclo de Recurso	Tipo de Recurso	Descripción Ramo	Clave Ramo	Descripción Programa	Clave Programa	Dependencia Ejecutora	Aprobado	Modificado	Recaudado (Ministrado)	Ejercido	Pagado
Ocotlán de Morelos	2017	APORTACIONES FEDERALES - 2	APORTACIONES FEDERALES PARA ENTIDADES FEDERATIVAS Y MUNICIPIOS	33	FORTAMUN	I005	H. AYUNTAMIENTO DE OCOTLAN DE MORELOS1	$699,479.00	$699,479.00	$699,479.00	$699,479.00	$699,479.00
Ocotlán de Morelos	2017	APORTACIONES FEDERALES - 2	APORTACIONES FEDERALES PARA ENTIDADES FEDERATIVAS Y MUNICIPIOS	33	FORTAMUN	I005	H. AYUNTAMIENTO DE OCOTLAN DE MORELOS1	$1,187,144.00	$1,187,144.00	$1,187,144.00	$1,187,144.00	$1,187,144.00
San Sebastián Coatlán	2017	APORTACIONES FEDERALES - 2	APORTACIONES FEDERALES PARA ENTIDADES FEDERATIVAS Y MUNICIPIOS	33	FORTAMUN	I005	H. AYUNTAMIENTO DE SAN SEBASTIAN COATLAN1	$526,200.00	$526,200.00	$526,200.00	$526,200.00	$526,200.00
San Sebastián Coatlán	2017	APORTACIONES FEDERALES - 2	APORTACIONES FEDERALES PARA ENTIDADES FEDERATIVAS Y MUNICIPIOS	33	FORTAMUN	I005	H. AYUNTAMIENTO DE SAN SEBASTIAN COATLAN1	$232,647.79	$232,647.79	$232,647.79	$232,647.79	$232,647.79
San Sebastián Coatlán	2017	APORTACIONES FEDERALES - 2	APORTACIONES FEDERALES PARA ENTIDADES FEDERATIVAS Y MUNICIPIOS	33	FORTAMUN	I005	H. AYUNTAMIENTO DE SAN SEBASTIAN COATLAN1	$4,315.20	$4,315.20	$4,315.20	$4,315.20	$4,315.20
San Sebastián Coatlán	2017	APORTACIONES FEDERALES - 2	APORTACIONES FEDERALES PARA ENTIDADES FEDERATIVAS Y MUNICIPIOS	33	FORTAMUN	I005	H. AYUNTAMIENTO DE SAN SEBASTIAN COATLAN1	$389,214.73	$389,214.73	$389,214.73	$389,214.73	$389,214.73
San Sebastián Coatlán	2017	APORTACIONES FEDERALES - 2	APORTACIONES FEDERALES PARA ENTIDADES FEDERATIVAS Y MUNICIPIOS	33	FORTAMUN	I005	H. AYUNTAMIENTO DE SAN SEBASTIAN COATLAN1	$128,704.55	$128,704.55	$128,704.55	$128,704.55	$128,704.55
San Sebastián Coatlán	2017	APORTACIONES FEDERALES - 2	APORTACIONES FEDERALES PARA ENTIDADES FEDERATIVAS Y MUNICIPIOS	33	FORTAMUN	I005	H. AYUNTAMIENTO DE SAN SEBASTIAN COATLAN1	$190,279.79	$190,279.79	$190,279.79	$190,279.79	$190,279.79
San Sebastián Coatlán	2017	APORTACIONES FEDERALES - 2	APORTACIONES FEDERALES PARA ENTIDADES FEDERATIVAS Y MUNICIPIOS	33	FORTAMUN	I005	H. AYUNTAMIENTO DE SAN SEBASTIAN COATLAN1	$30,000.00	$30,000.00	$30,000.00	$30,000.00	$30,000.00
San Simón Almolongas	2017	APORTACIONES FEDERALES - 2	APORTACIONES FEDERALES PARA ENTIDADES FEDERATIVAS Y MUNICIPIOS	33	FORTAMUN	I005	H. AYUNTAMIENTO DE SAN SIMON ALMOLONGAS1	$450,000.00	$450,000.00	$450,000.00	$450,000.00	$450,000.00
San Simón Almolongas	2017	APORTACIONES FEDERALES - 2	APORTACIONES FEDERALES PARA ENTIDADES FEDERATIVAS Y MUNICIPIOS	33	FORTAMUN	I005	H. AYUNTAMIENTO DE SAN SIMON ALMOLONGAS1	$135,000.00	$135,000.00	$135,000.00	$135,000.00	$135,000.00
San Simón Almolongas	2017	APORTACIONES FEDERALES - 2	APORTACIONES FEDERALES PARA ENTIDADES FEDERATIVAS Y MUNICIPIOS	33	FORTAMUN	I005	H. AYUNTAMIENTO DE SAN SIMON ALMOLONGAS1	$1,000.00	$1,000.00	$1,000.00	$1,000.00	$1,000.00
San Simón Almolongas	2017	APORTACIONES FEDERALES - 2	APORTACIONES FEDERALES PARA ENTIDADES FEDERATIVAS Y MUNICIPIOS	33	FORTAMUN	I005	H. AYUNTAMIENTO DE SAN SIMON ALMOLONGAS1	$95,000.00	$95,000.00	$95,000.00	$95,000.00	$95,000.00
San Simón Almolongas	2017	APORTACIONES FEDERALES - 2	APORTACIONES FEDERALES PARA ENTIDADES FEDERATIVAS Y MUNICIPIOS	33	FORTAMUN	I005	H. AYUNTAMIENTO DE SAN SIMON ALMOLONGAS1	$170,000.00	$170,000.00	$170,000.00	$170,000.00	$170,000.00
San Simón Almolongas	2017	APORTACIONES FEDERALES - 2	APORTACIONES FEDERALES PARA ENTIDADES FEDERATIVAS Y MUNICIPIOS	33	FORTAMUN	I005	H. AYUNTAMIENTO DE SAN SIMON ALMOLONGAS1	$729,971.00	$729,971.00	$729,971.00	$729,971.00	$729,971.00
Santa Ana del Valle	2017	APORTACIONES FEDERALES - 2	APORTACIONES FEDERALES PARA ENTIDADES FEDERATIVAS Y MUNICIPIOS	33	FORTAMUN	I005	H. AYUNTAMIENTO DE SANTA ANA DEL VALLE1	$750,000.00	$750,000.00	$750,000.00	$750,000.00	$750,000.00
Santa Ana del Valle	2017	APORTACIONES FEDERALES - 2	APORTACIONES FEDERALES PARA ENTIDADES FEDERATIVAS Y MUNICIPIOS	33	FORTAMUN	I005	H. AYUNTAMIENTO DE SANTA ANA DEL VALLE1	$45,100.00	$45,100.00	$45,100.00	$45,100.00	$45,100.00
Santa Ana del Valle	2017	APORTACIONES FEDERALES - 2	APORTACIONES FEDERALES PARA ENTIDADES FEDERATIVAS Y MUNICIPIOS	33	FORTAMUN	I005	H. AYUNTAMIENTO DE SANTA ANA DEL VALLE1	$1,500.00	$1,500.00	$1,500.00	$1,500.00	$1,500.00
Santa Ana del Valle	2017	APORTACIONES FEDERALES - 2	APORTACIONES FEDERALES PARA ENTIDADES FEDERATIVAS Y MUNICIPIOS	33	FORTAMUN	I005	H. AYUNTAMIENTO DE SANTA ANA DEL VALLE1	$30,000.00	$30,000.00	$30,000.00	$30,000.00	$30,000.00
Santa Ana del Valle	2017	APORTACIONES FEDERALES - 2	APORTACIONES FEDERALES PARA ENTIDADES FEDERATIVAS Y MUNICIPIOS	33	FORTAMUN	I005	H. AYUNTAMIENTO DE SANTA ANA DEL VALLE1	$120,000.00	$120,000.00	$120,000.00	$120,000.00	$120,000.00
Santa Ana del Valle	2017	APORTACIONES FEDERALES - 2	APORTACIONES FEDERALES PARA ENTIDADES FEDERATIVAS Y MUNICIPIOS	33	FORTAMUN	I005	H. AYUNTAMIENTO DE SANTA ANA DEL VALLE1	$212,218.00	$212,218.00	$212,218.00	$212,218.00	$212,218.00

Municipio	Ciclo de Recurso	Tipo de Recurso	Descripción Ramo	Clave Ramo	Descripción Programa	Clave Programa	Dependencia Ejecutora	Aprobado	Modificado	Recaudado (Ministrado)	Ejercido	Pagado
Teotitlán del Valle	**2017**	**APORTACIONES FEDERALES - 2**	**APORTACIONES FEDERALES PARA ENTIDADES FEDERATIVAS Y**	**33**	**FORTAMUN**	**I005**	**H. AYUNTAMIENTO DE TEOTITLAN DEL VALLE, TLALCOLULA..**	**$2,896,793.82**	**$3,242,672.95**	**$3,242,672.95**	**$3,242,672.95**	**$3,242,672.95**
Teotitlán del Valle	2017	APORTACIONES FEDERALES - 2	APORTACIONES FEDERALES PARA ENTIDADES FEDERATIVAS Y MUNICIPIOS	33	FORTAMUN	I005	H. AYUNTAMIENTO DE TEOTITLAN DEL VALLE, TLALCOLULA..	$0.00	$8,700.00	$8,700.00	$8,700.00	$8,700.00
Teotitlán del Valle	2017	APORTACIONES FEDERALES - 2	APORTACIONES FEDERALES PARA ENTIDADES FEDERATIVAS Y MUNICIPIOS	33	FORTAMUN	I005	H. AYUNTAMIENTO DE TEOTITLAN DEL VALLE, TLALCOLULA..	$130,000.00	$320,000.00	$320,000.00	$320,000.00	$320,000.00
Teotitlán del Valle	2017	APORTACIONES FEDERALES - 2	APORTACIONES FEDERALES PARA ENTIDADES FEDERATIVAS Y MUNICIPIOS	33	FORTAMUN	I005	H. AYUNTAMIENTO DE TEOTITLAN DEL VALLE, TLALCOLULA..	$50,000.00	$200,075.00	$200,075.00	$200,075.00	$200,075.00
Teotitlán del Valle	2017	APORTACIONES FEDERALES - 2	APORTACIONES FEDERALES PARA ENTIDADES FEDERATIVAS Y MUNICIPIOS	33	FORTAMUN	I005	H. AYUNTAMIENTO DE TEOTITLAN DEL VALLE, TLALCOLULA..	$35,000.00	$35,000.00	$35,000.00	$35,000.00	$35,000.00
Teotitlán del Valle	2017	APORTACIONES FEDERALES - 2	APORTACIONES FEDERALES PARA ENTIDADES FEDERATIVAS Y MUNICIPIOS	33	FORTAMUN	I005	H. AYUNTAMIENTO DE TEOTITLAN DEL VALLE, TLALCOLULA..	$75,000.00	$36,159.00	$36,159.00	$36,159.00	$36,159.00
Teotitlán del Valle	2017	APORTACIONES FEDERALES - 2	APORTACIONES FEDERALES PARA ENTIDADES FEDERATIVAS Y MUNICIPIOS	33	FORTAMUN	I005	H. AYUNTAMIENTO DE TEOTITLAN DEL VALLE, TLALCOLULA..	$10,000.00	$10,000.00	$10,000.00	$10,000.00	$10,000.00
Teotitlán del Valle	2017	APORTACIONES FEDERALES - 2	APORTACIONES FEDERALES PARA ENTIDADES FEDERATIVAS Y MUNICIPIOS	33	FORTAMUN	I005	H. AYUNTAMIENTO DE TEOTITLAN DEL VALLE, TLALCOLULA..	$35,000.00	$150,615.74	$150,615.74	$150,615.74	$150,615.74
Teotitlán del Valle	2017	APORTACIONES FEDERALES - 2	APORTACIONES FEDERALES PARA ENTIDADES FEDERATIVAS Y MUNICIPIOS	33	FORTAMUN	I005	H. AYUNTAMIENTO DE TEOTITLAN DEL VALLE, TLALCOLULA..	$0.00	$89,324.84	$89,324.84	$89,324.84	$89,324.84
Teotitlán del Valle	2017	APORTACIONES FEDERALES - 2	APORTACIONES FEDERALES PARA ENTIDADES FEDERATIVAS Y MUNICIPIOS	33	FORTAMUN	I005	H. AYUNTAMIENTO DE TEOTITLAN DEL VALLE, TLALCOLULA..	$500,000.00	$1,065,587.26	$1,065,587.26	$1,065,587.26	$1,065,587.26
Teotitlán del Valle	2017	APORTACIONES FEDERALES - 2	APORTACIONES FEDERALES PARA ENTIDADES FEDERATIVAS Y MUNICIPIOS	33	FORTAMUN	I005	H. AYUNTAMIENTO DE TEOTITLAN DEL VALLE, TLALCOLULA..	$35,000.00	$0.00	$0.00	$0.00	$0.00
Teotitlán del Valle	2017	APORTACIONES FEDERALES - 2	APORTACIONES FEDERALES PARA ENTIDADES FEDERATIVAS Y MUNICIPIOS	33	FORTAMUN	I005	H. AYUNTAMIENTO DE TEOTITLAN DEL VALLE, TLALCOLULA..	$35,000.00	$0.00	$0.00	$0.00	$0.00
Teotitlán del Valle	2017	APORTACIONES FEDERALES - 2	APORTACIONES FEDERALES PARA ENTIDADES FEDERATIVAS Y MUNICIPIOS	33	FORTAMUN	I005	H. AYUNTAMIENTO DE TEOTITLAN DEL VALLE, TLALCOLULA..	$1,500.66	$1,500.66	$1,500.66	$1,500.66	$1,500.66
Teotitlán del Valle	2017	APORTACIONES FEDERALES - 2	APORTACIONES FEDERALES PARA ENTIDADES FEDERATIVAS Y MUNICIPIOS	33	FORTAMUN	I005	H. AYUNTAMIENTO DE TEOTITLAN DEL VALLE, TLALCOLULA..	$21,441.00	$21,441.00	$21,441.00	$21,441.00	$21,441.00
Teotitlán del Valle	2017	APORTACIONES FEDERALES - 2	APORTACIONES FEDERALES PARA ENTIDADES FEDERATIVAS Y MUNICIPIOS	33	FORTAMUN	I005	H. AYUNTAMIENTO DE TEOTITLAN DEL VALLE, TLALCOLULA..	$150,000.00	$85,647.00	$85,647.00	$85,647.00	$85,647.00
Teotitlán del Valle	2017	APORTACIONES FEDERALES - 2	APORTACIONES FEDERALES PARA ENTIDADES FEDERATIVAS Y MUNICIPIOS	33	FORTAMUN	I005	H. AYUNTAMIENTO DE TEOTITLAN DEL VALLE, TLALCOLULA..	$100,000.00	$127,091.19	$127,091.19	$127,091.19	$127,091.19
Teotitlán del Valle	2017	APORTACIONES FEDERALES - 2	APORTACIONES FEDERALES PARA ENTIDADES FEDERATIVAS Y MUNICIPIOS	33	FORTAMUN	I005	H. AYUNTAMIENTO DE TEOTITLAN DEL VALLE, TLALCOLULA..	$0.00	$14,710.00	$14,710.00	$14,710.00	$14,710.00
Teotitlán del Valle	2017	APORTACIONES FEDERALES - 2	APORTACIONES FEDERALES PARA ENTIDADES FEDERATIVAS Y MUNICIPIOS	33	FORTAMUN	I005	H. AYUNTAMIENTO DE TEOTITLAN DEL VALLE, TLALCOLULA..	$0.00	$309,844.38	$309,844.38	$309,844.38	$309,844.38
Teotitlán del Valle	2017	APORTACIONES FEDERALES - 2	APORTACIONES FEDERALES PARA ENTIDADES FEDERATIVAS Y MUNICIPIOS	33	FORTAMUN	I005	H. AYUNTAMIENTO DE TEOTITLAN DEL VALLE, TLALCOLULA..	$0.00	$283,753.42	$283,753.42	$283,753.42	$283,753.42
Teotitlán del Valle	2017	APORTACIONES FEDERALES - 2	APORTACIONES FEDERALES PARA ENTIDADES FEDERATIVAS Y MUNICIPIOS	33	FORTAMUN	I005	H. AYUNTAMIENTO DE TEOTITLAN DEL VALLE, TLALCOLULA..	$0.00	$42,713.56	$42,713.56	$42,713.56	$42,713.56
Teotitlán del Valle	2017	APORTACIONES FEDERALES - 2	APORTACIONES FEDERALES PARA ENTIDADES FEDERATIVAS Y MUNICIPIOS	33	FORTAMUN	I005	H. AYUNTAMIENTO DE TEOTITLAN DEL VALLE, TLALCOLULA..	$0.00	$200,000.00	$200,000.00	$200,000.00	$200,000.00

Municipio	Ciclo de Recurso	Tipo de Recurso	Descripción Ramo	Clave Ramo	Descripción Programa	Clave Programa	Dependencia Ejecutora	Aprobado	Modificado	Recaudado (Ministrado)	Ejercido	Pagado
Teotitlán del Valle	2017	APORTACIONES FEDERALES - 2	APORTACIONES FEDERALES PARA ENTIDADES FEDERATIVAS Y MUNICIPIOS	33	FORTAMUN	I005	H. AYUNTAMIENTO DE TEOTITLAN DEL VALLE, TLALCOLULA..	$0.00	$240,509.90	$240,509.90	$240,509.90	$240,509.90
Teotitlán del Valle	2017	APORTACIONES FEDERALES - 2	APORTACIONES FEDERALES PARA ENTIDADES FEDERATIVAS Y MUNICIPIOS	33	FORTAMUN	I005	H. AYUNTAMIENTO DE TEOTITLAN DEL VALLE, TLALCOLULA..	$1,718,852.16	$0.00	$0.00	$0.00	$0.00
Santiago Matatlán	**2017**	**APORTACIONES FEDERALES - 2**	**APORTACIONES FEDERALES PARA ENTIDADES FEDERATIVAS Y**	**33**	**FORTAMUN**	**I005**	**H.AYUNTAMIENTO DE SANTIAGO MATATL¿N**	**$5,179,802.13**	**$5,427,440.67**	**$5,427,440.67**	**$5,427,440.67**	**$5,427,440.67**
Santiago Matatlán	2017	APORTACIONES FEDERALES - 2	APORTACIONES FEDERALES PARA ENTIDADES FEDERATIVAS Y MUNICIPIOS	33	FORTAMUN	I005	H.AYUNTAMIENTO DE SANTIAGO MATATL¿N	$440,400.00	$838,188.19	$838,188.19	$838,188.19	$838,188.19
Santiago Matatlán	2017	APORTACIONES FEDERALES - 2	APORTACIONES FEDERALES PARA ENTIDADES FEDERATIVAS Y MUNICIPIOS	33	FORTAMUN	I005	H.AYUNTAMIENTO DE SANTIAGO MATATL¿N	$18,350.00	$0.00	$0.00	$0.00	$0.00
Santiago Matatlán	2017	APORTACIONES FEDERALES - 2	APORTACIONES FEDERALES PARA ENTIDADES FEDERATIVAS Y MUNICIPIOS	33	FORTAMUN	I005	H.AYUNTAMIENTO DE SANTIAGO MATATL¿N	$0.00	$13,000.00	$13,000.00	$13,000.00	$13,000.00
Santiago Matatlán	2017	APORTACIONES FEDERALES - 2	APORTACIONES FEDERALES PARA ENTIDADES FEDERATIVAS Y MUNICIPIOS	33	FORTAMUN	I005	H.AYUNTAMIENTO DE SANTIAGO MATATL¿N	$0.00	$1,531.20	$1,531.20	$1,531.20	$1,531.20
Santiago Matatlán	2017	APORTACIONES FEDERALES - 2	APORTACIONES FEDERALES PARA ENTIDADES FEDERATIVAS Y MUNICIPIOS	33	FORTAMUN	I005	H.AYUNTAMIENTO DE SANTIAGO MATATL¿N	$0.00	$399,477.96	$399,477.96	$399,477.96	$399,477.96
Santiago Matatlán	2017	APORTACIONES FEDERALES - 2	APORTACIONES FEDERALES PARA ENTIDADES FEDERATIVAS Y MUNICIPIOS	33	FORTAMUN	I005	H.AYUNTAMIENTO DE SANTIAGO MATATL¿N	$0.00	$30,541.12	$30,541.12	$30,541.12	$30,541.12
Santiago Matatlán	2017	APORTACIONES FEDERALES - 2	APORTACIONES FEDERALES PARA ENTIDADES FEDERATIVAS Y MUNICIPIOS	33	FORTAMUN	I005	H.AYUNTAMIENTO DE SANTIAGO MATATL¿N	$1,300,000.00	$353,704.58	$353,704.58	$353,704.58	$353,704.58
Santiago Matatlán	2017	APORTACIONES FEDERALES - 2	APORTACIONES FEDERALES PARA ENTIDADES FEDERATIVAS Y MUNICIPIOS	33	FORTAMUN	I005	H.AYUNTAMIENTO DE SANTIAGO MATATL¿N	$200,000.00	$209,076.80	$209,076.80	$209,076.80	$209,076.80
Santiago Matatlán	2017	APORTACIONES FEDERALES - 2	APORTACIONES FEDERALES PARA ENTIDADES FEDERATIVAS Y MUNICIPIOS	33	FORTAMUN	I005	H.AYUNTAMIENTO DE SANTIAGO MATATL¿N	$250,000.00	$106,950.00	$106,950.00	$106,950.00	$106,950.00
Santiago Matatlán	2017	APORTACIONES FEDERALES - 2	APORTACIONES FEDERALES PARA ENTIDADES FEDERATIVAS Y MUNICIPIOS	33	FORTAMUN	I005	H.AYUNTAMIENTO DE SANTIAGO MATATL¿N	$240,000.00	$0.00	$0.00	$0.00	$0.00
Santiago Matatlán	2017	APORTACIONES FEDERALES - 2	APORTACIONES FEDERALES PARA ENTIDADES FEDERATIVAS Y MUNICIPIOS	33	FORTAMUN	I005	H.AYUNTAMIENTO DE SANTIAGO MATATL¿N	$142,250.00	$1,428.00	$1,428.00	$1,428.00	$1,428.00
Santiago Matatlán	2017	APORTACIONES FEDERALES - 2	APORTACIONES FEDERALES PARA ENTIDADES FEDERATIVAS Y MUNICIPIOS	33	FORTAMUN	I005	H.AYUNTAMIENTO DE SANTIAGO MATATL¿N	$0.00	$115,375.27	$115,375.27	$115,375.27	$115,375.27
Santiago Matatlán	2017	APORTACIONES FEDERALES - 2	APORTACIONES FEDERALES PARA ENTIDADES FEDERATIVAS Y MUNICIPIOS	33	FORTAMUN	I005	H.AYUNTAMIENTO DE SANTIAGO MATATL¿N	$0.00	$120,000.00	$120,000.00	$120,000.00	$120,000.00
Santiago Matatlán	2017	APORTACIONES FEDERALES - 2	APORTACIONES FEDERALES PARA ENTIDADES FEDERATIVAS Y MUNICIPIOS	33	FORTAMUN	I005	H.AYUNTAMIENTO DE SANTIAGO MATATL¿N	$2,000.00	$830.56	$830.56	$830.56	$830.56
Santiago Matatlán	2017	APORTACIONES FEDERALES - 2	APORTACIONES FEDERALES PARA ENTIDADES FEDERATIVAS Y MUNICIPIOS	33	FORTAMUN	I005	H.AYUNTAMIENTO DE SANTIAGO MATATL¿N	$0.00	$29,933.50	$29,933.50	$29,933.50	$29,933.50
Santiago Matatlán	2017	APORTACIONES FEDERALES - 2	APORTACIONES FEDERALES PARA ENTIDADES FEDERATIVAS Y MUNICIPIOS	33	FORTAMUN	I005	H.AYUNTAMIENTO DE SANTIAGO MATATL¿N	$100,000.00	$0.00	$0.00	$0.00	$0.00
Santiago Matatlán	2017	APORTACIONES FEDERALES - 2	APORTACIONES FEDERALES PARA ENTIDADES FEDERATIVAS Y MUNICIPIOS	33	FORTAMUN	I005	H.AYUNTAMIENTO DE SANTIAGO MATATL¿N	$0.00	$469,948.00	$469,948.00	$469,948.00	$469,948.00
Santiago Matatlán	2017	APORTACIONES FEDERALES - 2	APORTACIONES FEDERALES PARA ENTIDADES FEDERATIVAS Y MUNICIPIOS	33	FORTAMUN	I005	H.AYUNTAMIENTO DE SANTIAGO MATATL¿N	$34,000.00	$0.00	$0.00	$0.00	$0.00

Municipio	Ciclo de Recurso	Tipo de Recurso	Descripción Ramo	Clave Ramo	Descripción Programa	Clave Programa	Dependencia Ejecutora	Aprobado	Modificado	Recaudado (Ministrado)	Ejercido	Pagado
Santiago Matatlán	2017	APORTACIONES FEDERALES - 2	APORTACIONES FEDERALES PARA ENTIDADES FEDERATIVAS Y MUNICIPIOS	33	FORTAMUN	I005	H.AYUNTAMIENTO DE SANTIAGO MATATL¿N	$0.00	$340.27	$340.27	$340.27	$340.27
Santiago Matatlán	2017	APORTACIONES FEDERALES - 2	APORTACIONES FEDERALES PARA ENTIDADES FEDERATIVAS Y MUNICIPIOS	33	FORTAMUN	I005	H.AYUNTAMIENTO DE SANTIAGO MATATL¿N	$0.00	$73.08	$73.08	$73.08	$73.08
Santiago Matatlán	2017	APORTACIONES FEDERALES - 2	APORTACIONES FEDERALES PARA ENTIDADES FEDERATIVAS Y MUNICIPIOS	33	FORTAMUN	I005	H.AYUNTAMIENTO DE SANTIAGO MATATL¿N	$0.00	$3,412.85	$3,412.85	$3,412.85	$3,412.85
Santiago Matatlán	2017	APORTACIONES FEDERALES - 2	APORTACIONES FEDERALES PARA ENTIDADES FEDERATIVAS Y MUNICIPIOS	33	FORTAMUN	I005	H.AYUNTAMIENTO DE SANTIAGO MATATL¿N	$1,710,000.00	$670,624.59	$670,624.59	$670,624.59	$670,624.59
Santiago Matatlán	2017	APORTACIONES FEDERALES - 2	APORTACIONES FEDERALES PARA ENTIDADES FEDERATIVAS Y MUNICIPIOS	33	FORTAMUN	I005	H.AYUNTAMIENTO DE SANTIAGO MATATL¿N	$150,000.00	$0.00	$0.00	$0.00	$0.00
Santiago Matatlán	2017	APORTACIONES FEDERALES - 2	APORTACIONES FEDERALES PARA ENTIDADES FEDERATIVAS Y MUNICIPIOS	33	FORTAMUN	I005	H.AYUNTAMIENTO DE SANTIAGO MATATL¿N	$150,000.00	$0.00	$0.00	$0.00	$0.00
Santiago Matatlán	2017	APORTACIONES FEDERALES - 2	APORTACIONES FEDERALES PARA ENTIDADES FEDERATIVAS Y MUNICIPIOS	33	FORTAMUN	I005	H.AYUNTAMIENTO DE SANTIAGO MATATL¿N	$30,000.00	$0.00	$0.00	$0.00	$0.00
Santiago Matatlán	2017	APORTACIONES FEDERALES - 2	APORTACIONES FEDERALES PARA ENTIDADES FEDERATIVAS Y MUNICIPIOS	33	FORTAMUN	I005	H.AYUNTAMIENTO DE SANTIAGO MATATL¿N	$300,000.00	$0.00	$0.00	$0.00	$0.00
Santiago Matatlán	2017	APORTACIONES FEDERALES - 2	APORTACIONES FEDERALES PARA ENTIDADES FEDERATIVAS Y MUNICIPIOS	33	FORTAMUN	I005	H.AYUNTAMIENTO DE SANTIAGO MATATL¿N	$112,802.13	$600,000.00	$600,000.00	$600,000.00	$600,000.00
Santiago Matatlán	2017	APORTACIONES FEDERALES - 2	APORTACIONES FEDERALES PARA ENTIDADES FEDERATIVAS Y MUNICIPIOS	33	FORTAMUN	I005	H.AYUNTAMIENTO DE SANTIAGO MATATL¿N	$0.00	$720,331.97	$720,331.97	$720,331.97	$720,331.97
Santiago Matatlán	2017	APORTACIONES FEDERALES - 2	APORTACIONES FEDERALES PARA ENTIDADES FEDERATIVAS Y MUNICIPIOS	33	FORTAMUN	I005	H.AYUNTAMIENTO DE SANTIAGO MATATL¿N	$0.00	$742,672.73	$742,672.73	$742,672.73	$742,672.73
Santa María Jaltianguis	**2017**	**APORTACIONES FEDERALES - 2**	**APORTACIONES FEDERALES PARA ENTIDADES FEDERATIVAS Y**	**33**	**FORTAMUN**	**I005**	**JALTIANGUIS**	**$279,753.00**	**$279,753.00**	**$279,753.00**	**$279,753.00**	**$279,753.00**
Santa María Jaltianguis	2017	APORTACIONES FEDERALES - 2	APORTACIONES FEDERALES PARA ENTIDADES FEDERATIVAS Y MUNICIPIOS	33	FORTAMUN	I005	JALTIANGUIS	$66,000.00	$66,000.00	$66,000.00	$66,000.00	$66,000.00
Santa María Jaltianguis	2017	APORTACIONES FEDERALES - 2	APORTACIONES FEDERALES PARA ENTIDADES FEDERATIVAS Y MUNICIPIOS	33	FORTAMUN	I005	JALTIANGUIS	$106,495.00	$106,495.00	$106,495.00	$106,495.00	$106,495.00
Santa María Jaltianguis	2017	APORTACIONES FEDERALES - 2	APORTACIONES FEDERALES PARA ENTIDADES FEDERATIVAS Y MUNICIPIOS	33	FORTAMUN	I005	JALTIANGUIS	$94,875.00	$94,875.00	$94,875.00	$94,875.00	$94,875.00
Santa María Jaltianguis	2017	APORTACIONES FEDERALES - 2	APORTACIONES FEDERALES PARA ENTIDADES FEDERATIVAS Y MUNICIPIOS	33	FORTAMUN	I005	JALTIANGUIS	$5,183.00	$5,183.00	$5,183.00	$5,183.00	$5,183.00
Santa María Jaltianguis	2017	APORTACIONES FEDERALES - 2	APORTACIONES FEDERALES PARA ENTIDADES FEDERATIVAS Y MUNICIPIOS	33	FORTAMUN	I005	JALTIANGUIS	$7,200.00	$7,200.00	$7,200.00	$7,200.00	$7,200.00
Asunción Ocotlán	**2017**	**APORTACIONES FEDERALES - 2**	**APORTACIONES FEDERALES PARA ENTIDADES FEDERATIVAS Y**	**33**	**FORTAMUN**	**I005**	**MUNICIPIO DE ASUNCION OCOTLAN.**	**$1,342,040.70**	**$1,429,858.48**	**$1,429,858.48**	**$1,429,858.48**	**$1,429,858.48**
Asunción Ocotlán	2017	APORTACIONES FEDERALES - 2	APORTACIONES FEDERALES PARA ENTIDADES FEDERATIVAS Y MUNICIPIOS	33	FORTAMUN	I005	MUNICIPIO DE ASUNCION OCOTLAN.	$814,559.52	$574,000.00	$574,000.00	$574,000.00	$574,000.00
Asunción Ocotlán	2017	APORTACIONES FEDERALES - 2	APORTACIONES FEDERALES PARA ENTIDADES FEDERATIVAS Y MUNICIPIOS	33	FORTAMUN	I005	MUNICIPIO DE ASUNCION OCOTLAN.	$65,000.00	$107,940.19	$107,940.19	$107,940.19	$107,940.19
Asunción Ocotlán	2017	APORTACIONES FEDERALES - 2	APORTACIONES FEDERALES PARA ENTIDADES FEDERATIVAS Y MUNICIPIOS	33	FORTAMUN	I005	MUNICIPIO DE ASUNCION OCOTLAN.	$60,000.00	$195,801.03	$195,801.03	$195,801.03	$195,801.03

Municipio	Ciclo de Recurso	Tipo de Recurso	Descripción Ramo	Clave Ramo	Descripción Programa	Clave Programa	Dependencia Ejecutora	Aprobado	Modificado	Recaudado (Ministrado)	Ejercido	Pagado
Asunción Ocotlán	2017	APORTACIONES FEDERALES - 2	APORTACIONES FEDERALES PARA ENTIDADES FEDERATIVAS Y MUNICIPIOS	33	FORTAMUN	I005	MUNICIPIO DE ASUNCION OCOTLAN.	$150,000.00	$0.00	$0.00	$0.00	$0.00
Asunción Ocotlán	2017	APORTACIONES FEDERALES - 2	APORTACIONES FEDERALES PARA ENTIDADES FEDERATIVAS Y MUNICIPIOS	33	FORTAMUN	I005	MUNICIPIO DE ASUNCION OCOTLAN.	$0.00	$8,294.00	$8,294.00	$8,294.00	$8,294.00
Asunción Ocotlán	2017	APORTACIONES FEDERALES - 2	APORTACIONES FEDERALES PARA ENTIDADES FEDERATIVAS Y MUNICIPIOS	33	FORTAMUN	I005	MUNICIPIO DE ASUNCION OCOTLAN.	$0.00	$28,160.54	$28,160.54	$28,160.54	$28,160.54
Asunción Ocotlán	2017	APORTACIONES FEDERALES - 2	APORTACIONES FEDERALES PARA ENTIDADES FEDERATIVAS Y MUNICIPIOS	33	FORTAMUN	I005	MUNICIPIO DE ASUNCION OCOTLAN.	$0.00	$3,342.87	$3,342.87	$3,342.87	$3,342.87
Asunción Ocotlán	2017	APORTACIONES FEDERALES - 2	APORTACIONES FEDERALES PARA ENTIDADES FEDERATIVAS Y MUNICIPIOS	33	FORTAMUN	I005	MUNICIPIO DE ASUNCION OCOTLAN.	$250,000.00	$311,335.00	$311,335.00	$311,335.00	$311,335.00
Asunción Ocotlán	2017	APORTACIONES FEDERALES - 2	APORTACIONES FEDERALES PARA ENTIDADES FEDERATIVAS Y MUNICIPIOS	33	FORTAMUN	I005	MUNICIPIO DE ASUNCION OCOTLAN.	$0.00	$80,800.00	$80,800.00	$80,800.00	$80,800.00
Asunción Ocotlán	2017	APORTACIONES FEDERALES - 2	APORTACIONES FEDERALES PARA ENTIDADES FEDERATIVAS Y MUNICIPIOS	33	FORTAMUN	I005	MUNICIPIO DE ASUNCION OCOTLAN.	$2,481.18	$1,039.95	$1,039.95	$1,039.95	$1,039.95
Asunción Ocotlán	2017	APORTACIONES FEDERALES - 2	APORTACIONES FEDERALES PARA ENTIDADES FEDERATIVAS Y MUNICIPIOS	33	FORTAMUN	I005	MUNICIPIO DE ASUNCION OCOTLAN.	$0.00	$4,884.90	$4,884.90	$4,884.90	$4,884.90
Asunción Ocotlán	2017	APORTACIONES FEDERALES - 2	APORTACIONES FEDERALES PARA ENTIDADES FEDERATIVAS Y MUNICIPIOS	33	FORTAMUN	I005	MUNICIPIO DE ASUNCION OCOTLAN.	$0.00	$21,460.00	$21,460.00	$21,460.00	$21,460.00
Asunción Ocotlán	2017	APORTACIONES FEDERALES - 2	APORTACIONES FEDERALES PARA ENTIDADES FEDERATIVAS Y MUNICIPIOS	33	FORTAMUN	I005	MUNICIPIO DE ASUNCION OCOTLAN.	$0.00	$92,800.00	$92,800.00	$92,800.00	$92,800.00
San Mateo Cajonos	**2017**	**APORTACIONES FEDERALES - 2**	**APORTACIONES FEDERALES PARA ENTIDADES FEDERATIVAS Y**	**33**	**FORTAMUN**	**I005**	**MUNICIPIO DE SAN MATEO CAJONOS?..**	**$332,692.15**	**$302,868.19**	**$302,868.19**	**$302,868.19**	**$302,868.19**
San Mateo Cajonos	2017	APORTACIONES FEDERALES - 2	APORTACIONES FEDERALES PARA ENTIDADES FEDERATIVAS Y MUNICIPIOS	33	FORTAMUN	I005	MUNICIPIO DE SAN MATEO CAJONOS?..	$36,588.00	$51,343.50	$51,343.50	$51,343.50	$51,343.50
San Mateo Cajonos	2017	APORTACIONES FEDERALES - 2	APORTACIONES FEDERALES PARA ENTIDADES FEDERATIVAS Y MUNICIPIOS	33	FORTAMUN	I005	MUNICIPIO DE SAN MATEO CAJONOS?..	$99,000.00	$175,293.29	$175,293.29	$175,293.29	$175,293.29
San Mateo Cajonos	2017	APORTACIONES FEDERALES - 2	APORTACIONES FEDERALES PARA ENTIDADES FEDERATIVAS Y MUNICIPIOS	33	FORTAMUN	I005	MUNICIPIO DE SAN MATEO CAJONOS?..	$34,200.00	$9,145.00	$9,145.00	$9,145.00	$9,145.00
San Mateo Cajonos	2017	APORTACIONES FEDERALES - 2	APORTACIONES FEDERALES PARA ENTIDADES FEDERATIVAS Y MUNICIPIOS	33	FORTAMUN	I005	MUNICIPIO DE SAN MATEO CAJONOS?..	$82,250.00	$31,484.00	$31,484.00	$31,484.00	$31,484.00
San Mateo Cajonos	2017	APORTACIONES FEDERALES - 2	APORTACIONES FEDERALES PARA ENTIDADES FEDERATIVAS Y MUNICIPIOS	33	FORTAMUN	I005	MUNICIPIO DE SAN MATEO CAJONOS?..	$0.00	$29,850.00	$29,850.00	$29,850.00	$29,850.00
San Mateo Cajonos	2017	APORTACIONES FEDERALES - 2	APORTACIONES FEDERALES PARA ENTIDADES FEDERATIVAS Y MUNICIPIOS	33	FORTAMUN	I005	MUNICIPIO DE SAN MATEO CAJONOS?..	$64,233.37	$2,227.20	$2,227.20	$2,227.20	$2,227.20
San Mateo Cajonos	2017	APORTACIONES FEDERALES - 2	APORTACIONES FEDERALES PARA ENTIDADES FEDERATIVAS Y MUNICIPIOS	33	FORTAMUN	I005	MUNICIPIO DE SAN MATEO CAJONOS?..	$16,420.78	$3,525.20	$3,525.20	$3,525.20	$3,525.20
San Pedro Yaneri	**2017**	**APORTACIONES FEDERALES - 2**	**APORTACIONES FEDERALES PARA ENTIDADES FEDERATIVAS Y**	**33**	**FORTAMUN**	**I005**	**SAN PEDRO YANERI**	**$510,171.48**	**$510,171.48**	**$510,171.48**	**$510,171.48**	**$510,171.48**
San Pedro Yaneri	2017	APORTACIONES FEDERALES - 2	APORTACIONES FEDERALES PARA ENTIDADES FEDERATIVAS Y MUNICIPIOS	33	FORTAMUN	I005	SAN PEDRO YANERI	$510,171.48	$510,171.48	$510,171.48	$510,171.48	$510,171.48
San Miguel Tilquiápam	2017	APORTACIONES FEDERALES - 2	APORTACIONES FEDERALES PARA ENTIDADES FEDERATIVAS Y MUNICIPIOS	33	FORTAMUN	I005	AYUNTAMIENTO DE SAN MIGUEL TILQUIAPAM1	$475,000.00	$475,000.00	$475,000.00	$475,000.00	$475,000.00

Municipio	Ciclo de Recurso	Tipo de Recurso	Descripción Ramo	Clave Ramo	Descripción Programa	Clave Programa	Dependencia Ejecutora	Aprobado	Modificado	Recaudado (Ministrado)	Ejercido	Pagado
San Miguel Tilquiápam	2017	APORTACIONES FEDERALES - 2	APORTACIONES FEDERALES PARA ENTIDADES FEDERATIVAS Y MUNICIPIOS	33	FORTAMUN	I005	AYUNTAMIENTO DE SAN MIGUEL TILQUIAPAM1	$170,000.00	$170,000.00	$170,000.00	$170,000.00	$170,000.00
San Miguel Tilquiápam	2017	APORTACIONES FEDERALES - 2	APORTACIONES FEDERALES PARA ENTIDADES FEDERATIVAS Y MUNICIPIOS	33	FORTAMUN	I005	AYUNTAMIENTO DE SAN MIGUEL TILQUIAPAM1	$140,000.00	$140,000.00	$140,000.00	$140,000.00	$140,000.00
San Miguel Tilquiápam	2017	APORTACIONES FEDERALES - 2	APORTACIONES FEDERALES PARA ENTIDADES FEDERATIVAS Y MUNICIPIOS	33	FORTAMUN	I005	AYUNTAMIENTO DE SAN MIGUEL TILQUIAPAM1	$850.00	$850.00	$850.00	$850.00	$850.00
San Miguel Tilquiápam	2017	APORTACIONES FEDERALES - 2	APORTACIONES FEDERALES PARA ENTIDADES FEDERATIVAS Y MUNICIPIOS	33	FORTAMUN	I005	AYUNTAMIENTO DE SAN MIGUEL TILQUIAPAM1	$60,000.00	$60,000.00	$60,000.00	$60,000.00	$60,000.00
San Miguel Tilquiápam	2017	APORTACIONES FEDERALES - 2	APORTACIONES FEDERALES PARA ENTIDADES FEDERATIVAS Y MUNICIPIOS	33	FORTAMUN	I005	AYUNTAMIENTO DE SAN MIGUEL TILQUIAPAM1	$120,000.00	$120,000.00	$120,000.00	$120,000.00	$120,000.00
San Miguel Tilquiápam	2017	APORTACIONES FEDERALES - 2	APORTACIONES FEDERALES PARA ENTIDADES FEDERATIVAS Y MUNICIPIOS	33	FORTAMUN	I005	AYUNTAMIENTO DE SAN MIGUEL TILQUIAPAM1	$799,568.00	$799,568.00	$799,568.00	$799,568.00	$799,568.00
San Pedro Mixtepec -Dto. 22 -	2017	APORTACIONES FEDERALES - 2	APORTACIONES FEDERALES PARA ENTIDADES FEDERATIVAS Y MUNICIPIOS	33	FORTAMUN	I005	SAN PEDRO MIXTEPEC	$10,272,000.00	$15,055,507.80	$15,055,507.80	$15,055,507.80	$15,055,507.80
San Pedro Mixtepec -Dto. 22 -	2017	APORTACIONES FEDERALES - 2	APORTACIONES FEDERALES PARA ENTIDADES FEDERATIVAS Y MUNICIPIOS	33	FORTAMUN	I005	SAN PEDRO MIXTEPEC	$428,000.00	$496,139.91	$496,139.91	$496,139.91	$496,139.91
San Pedro Mixtepec -Dto. 22 -	2017	APORTACIONES FEDERALES - 2	APORTACIONES FEDERALES PARA ENTIDADES FEDERATIVAS Y MUNICIPIOS	33	FORTAMUN	I005	SAN PEDRO MIXTEPEC	$0.00	$11,200.07	$11,200.07	$11,200.07	$11,200.07
San Pedro Mixtepec -Dto. 22 -	2017	APORTACIONES FEDERALES - 2	APORTACIONES FEDERALES PARA ENTIDADES FEDERATIVAS Y MUNICIPIOS	33	FORTAMUN	I005	SAN PEDRO MIXTEPEC	$0.00	$3,599.99	$3,599.99	$3,599.99	$3,599.99
San Pedro Mixtepec -Dto. 22 -	2017	APORTACIONES FEDERALES - 2	APORTACIONES FEDERALES PARA ENTIDADES FEDERATIVAS Y MUNICIPIOS	33	FORTAMUN	I005	SAN PEDRO MIXTEPEC	$0.00	$194,000.01	$194,000.01	$194,000.01	$194,000.01
San Pedro Mixtepec -Dto. 22 -	2017	APORTACIONES FEDERALES - 2	APORTACIONES FEDERALES PARA ENTIDADES FEDERATIVAS Y MUNICIPIOS	33	FORTAMUN	I005	SAN PEDRO MIXTEPEC	$5,000,000.00	$8,333,701.91	$8,333,701.91	$8,333,701.91	$8,333,701.91
San Pedro Mixtepec -Dto. 22 -	2017	APORTACIONES FEDERALES - 2	APORTACIONES FEDERALES PARA ENTIDADES FEDERATIVAS Y MUNICIPIOS	33	FORTAMUN	I005	SAN PEDRO MIXTEPEC	$0.00	$11,948.00	$11,948.00	$11,948.00	$11,948.00
San Pedro Mixtepec -Dto. 22 -	2017	APORTACIONES FEDERALES - 2	APORTACIONES FEDERALES PARA ENTIDADES FEDERATIVAS Y MUNICIPIOS	33	FORTAMUN	I005	SAN PEDRO MIXTEPEC	$500,000.00	$0.00	$0.00	$0.00	$0.00
San Pedro Mixtepec -Dto. 22 -	2017	APORTACIONES FEDERALES - 2	APORTACIONES FEDERALES PARA ENTIDADES FEDERATIVAS Y MUNICIPIOS	33	FORTAMUN	I005	SAN PEDRO MIXTEPEC	$500,000.00	$0.00	$0.00	$0.00	$0.00
San Pedro Mixtepec -Dto. 22 -	2017	APORTACIONES FEDERALES - 2	APORTACIONES FEDERALES PARA ENTIDADES FEDERATIVAS Y MUNICIPIOS	33	FORTAMUN	I005	SAN PEDRO MIXTEPEC	$0.00	$4,200.00	$4,200.00	$4,200.00	$4,200.00
San Pedro Mixtepec -Dto. 22 -	2017	APORTACIONES FEDERALES - 2	APORTACIONES FEDERALES PARA ENTIDADES FEDERATIVAS Y MUNICIPIOS	33	FORTAMUN	I005	SAN PEDRO MIXTEPEC	$500,000.00	$220,201.62	$220,201.62	$220,201.62	$220,201.62
San Pedro Mixtepec -Dto. 22 -	2017	APORTACIONES FEDERALES - 2	APORTACIONES FEDERALES PARA ENTIDADES FEDERATIVAS Y MUNICIPIOS	33	FORTAMUN	I005	SAN PEDRO MIXTEPEC	$300,000.00	$0.00	$0.00	$0.00	$0.00
San Pedro Mixtepec -Dto. 22 -	2017	APORTACIONES FEDERALES - 2	APORTACIONES FEDERALES PARA ENTIDADES FEDERATIVAS Y MUNICIPIOS	33	FORTAMUN	I005	SAN PEDRO MIXTEPEC	$500,000.00	$180,216.40	$180,216.40	$180,216.40	$180,216.40
San Pedro Mixtepec -Dto. 22 -	2017	APORTACIONES FEDERALES - 2	APORTACIONES FEDERALES PARA ENTIDADES FEDERATIVAS Y MUNICIPIOS	33	FORTAMUN	I005	SAN PEDRO MIXTEPEC	$5,200,000.00	$2,229,014.00	$2,229,014.00	$2,229,014.00	$2,229,014.00
San Pedro Mixtepec -Dto. 22 -	2017	APORTACIONES FEDERALES - 2	APORTACIONES FEDERALES PARA ENTIDADES FEDERATIVAS Y MUNICIPIOS	33	FORTAMUN	I005	SAN PEDRO MIXTEPEC	$0.00	$60,000.00	$60,000.00	$60,000.00	$60,000.00

Municipio	Ciclo de Recurso	Tipo de Recurso	Descripción Ramo	Clave Ramo	Descripción Programa	Clave Programa	Dependencia Ejecutora	Aprobado	Modificado	Recaudado (Ministrado)	Ejercido	Pagado
San Pedro Mixtepec -Dto. 22 -	2017	APORTACIONES FEDERALES - 2	APORTACIONES FEDERALES PARA ENTIDADES FEDERATIVAS Y MUNICIPIOS	33	FORTAMUN	I005	SAN PEDRO MIXTEPEC	$5,000.00	$2,329.28	$2,329.28	$2,329.28	$2,329.28
San Pedro Mixtepec -Dto. 22 -	2017	APORTACIONES FEDERALES - 2	APORTACIONES FEDERALES PARA ENTIDADES FEDERATIVAS Y MUNICIPIOS	33	FORTAMUN	I005	SAN PEDRO MIXTEPEC	$1,000,000.00	$122,330.52	$122,330.52	$122,330.52	$122,330.52
San Pedro Mixtepec -Dto. 22 -	2017	APORTACIONES FEDERALES - 2	APORTACIONES FEDERALES PARA ENTIDADES FEDERATIVAS Y MUNICIPIOS	33	FORTAMUN	I005	SAN PEDRO MIXTEPEC	$482,884.32	$19,380.40	$19,380.40	$19,380.40	$19,380.40
San Pedro Mixtepec -Dto. 22 -	2017	APORTACIONES FEDERALES - 2	APORTACIONES FEDERALES PARA ENTIDADES FEDERATIVAS Y MUNICIPIOS	33	FORTAMUN	I005	SAN PEDRO MIXTEPEC	$0.00	$141,750.09	$141,750.09	$141,750.09	$141,750.09
San Pedro Mixtepec -Dto. 22 -	2017	APORTACIONES FEDERALES - 2	APORTACIONES FEDERALES PARA ENTIDADES FEDERATIVAS Y MUNICIPIOS	33	FORTAMUN	I005	SAN PEDRO MIXTEPEC	$0.00	$13,000.00	$13,000.00	$13,000.00	$13,000.00
San Pedro Mixtepec -Dto. 22 -	**2017**	**APORTACIONES FEDERALES - 2**	**APORTACIONES FEDERALES PARA ENTIDADES FEDERATIVAS Y MUNICIPIOS**	**33**	**FORTAMUN**	**I005**	**San Pedro Mixtepec**	**$24,687,884.32**	**$27,098,520.00**	**$27,098,520.00**	**$27,098,520.00**	**$27,098,520.00**
San Agustin Amatengo	2017	APORTACIONES FEDERALES - 2	APORTACIONES FEDERALES PARA ENTIDADES FEDERATIVAS Y MUNICIPIOS	33	FORTAMUN	I005	SAN AGUSTIN AMATENGO	$516,612.09	$241,500.00	$241,500.00	$241,500.00	$241,500.00
San Agustin Amatengo	2017	APORTACIONES FEDERALES - 2	APORTACIONES FEDERALES PARA ENTIDADES FEDERATIVAS Y MUNICIPIOS	33	FORTAMUN	I005	SAN AGUSTIN AMATENGO	$0.00	$4,000.00	$4,000.00	$4,000.00	$4,000.00
San Agustin Amatengo	2017	APORTACIONES FEDERALES - 2	APORTACIONES FEDERALES PARA ENTIDADES FEDERATIVAS Y MUNICIPIOS	33	FORTAMUN	I005	SAN AGUSTIN AMATENGO	$0.00	$16,350.00	$16,350.00	$16,350.00	$16,350.00
San Agustin Amatengo	2017	APORTACIONES FEDERALES - 2	APORTACIONES FEDERALES PARA ENTIDADES FEDERATIVAS Y MUNICIPIOS	33	FORTAMUN	I005	SAN AGUSTIN AMATENGO	$0.00	$41,286.75	$41,286.75	$41,286.75	$41,286.75
San Agustin Amatengo	2017	APORTACIONES FEDERALES - 2	APORTACIONES FEDERALES PARA ENTIDADES FEDERATIVAS Y MUNICIPIOS	33	FORTAMUN	I005	SAN AGUSTIN AMATENGO	$26,000.00	$73,800.20	$73,800.20	$73,800.20	$73,800.20
San Agustin Amatengo	2017	APORTACIONES FEDERALES - 2	APORTACIONES FEDERALES PARA ENTIDADES FEDERATIVAS Y MUNICIPIOS	33	FORTAMUN	I005	SAN AGUSTIN AMATENGO	$1,060.00	$0.00	$0.00	$0.00	$0.00
San Agustin Amatengo	2017	APORTACIONES FEDERALES - 2	APORTACIONES FEDERALES PARA ENTIDADES FEDERATIVAS Y MUNICIPIOS	33	FORTAMUN	I005	SAN AGUSTIN AMATENGO	$500.00	$0.00	$0.00	$0.00	$0.00
San Agustin Amatengo	2017	APORTACIONES FEDERALES - 2	APORTACIONES FEDERALES PARA ENTIDADES FEDERATIVAS Y MUNICIPIOS	33	FORTAMUN	I005	SAN AGUSTIN AMATENGO	$500.00	$0.00	$0.00	$0.00	$0.00
San Agustin Amatengo	2017	APORTACIONES FEDERALES - 2	APORTACIONES FEDERALES PARA ENTIDADES FEDERATIVAS Y MUNICIPIOS	33	FORTAMUN	I005	SAN AGUSTIN AMATENGO	$150,000.00	$221,188.99	$221,188.99	$221,188.99	$221,188.99
San Agustin Amatengo	2017	APORTACIONES FEDERALES - 2	APORTACIONES FEDERALES PARA ENTIDADES FEDERATIVAS Y MUNICIPIOS	33	FORTAMUN	I005	SAN AGUSTIN AMATENGO	$1,780.00	$962.95	$962.95	$962.95	$962.95
San Agustin Amatengo	2017	APORTACIONES FEDERALES - 2	APORTACIONES FEDERALES PARA ENTIDADES FEDERATIVAS Y MUNICIPIOS	33	FORTAMUN	I005	SAN AGUSTIN AMATENGO	$4,564.31	$116,895.58	$116,895.58	$116,895.58	$116,895.58
San Agustin Amatengo	2017	APORTACIONES FEDERALES - 2	APORTACIONES FEDERALES PARA ENTIDADES FEDERATIVAS Y MUNICIPIOS	33	FORTAMUN	I005	SAN AGUSTIN AMATENGO	$56,940.00	$47,579.03	$47,579.03	$47,579.03	$47,579.03
San Agustin Amatengo	2017	APORTACIONES FEDERALES - 2	APORTACIONES FEDERALES PARA ENTIDADES FEDERATIVAS Y MUNICIPIOS	33	FORTAMUN	I005	SAN AGUSTIN AMATENGO	$40,000.00	$41,252.90	$41,252.90	$41,252.90	$41,252.90
San Agustin Amatengo	2017	APORTACIONES FEDERALES - 2	APORTACIONES FEDERALES PARA ENTIDADES FEDERATIVAS Y MUNICIPIOS	33	FORTAMUN	I005	SAN AGUSTIN AMATENGO	$20,000.00	$0.00	$0.00	$0.00	$0.00
San Agustin Amatengo	2017	APORTACIONES FEDERALES - 2	APORTACIONES FEDERALES PARA ENTIDADES FEDERATIVAS Y MUNICIPIOS	33	FORTAMUN	I005	SAN AGUSTIN AMATENGO	$0.00	$13,140.00	$13,140.00	$13,140.00	$13,140.00

Municipio	Ciclo de Recurso	Tipo de Recurso	Descripción Ramo	Clave Ramo	Descripción Programa	Clave Programa	Dependencia Ejecutora	Aprobado	Modificado	Recaudado (Ministrado)	Ejercido	Pagado
San Pedro Apóstol	**2017**	**APORTACIONES FEDERALES - 2**	**APORTACIONES FEDERALES PARA ENTIDADES FEDERATIVAS Y**	**33**	**FORTAMUN**	**I005**	**SAN PEDRO APOSTOL OCOTLAN OAXACA 5**	**$843,745.40**	**$843,745.40**	**$843,745.40**	**$843,745.40**	**$843,745.30**
San Pedro Apóstol	2017	APORTACIONES FEDERALES - 2	APORTACIONES FEDERALES PARA ENTIDADES FEDERATIVAS Y MUNICIPIOS	33	FORTAMUN	I005	SAN PEDRO APOSTOL OCOTLAN OAXACA 5	$364,540.37	$364,540.37	$364,540.37	$364,540.37	$364,540.37
San Pedro Apóstol	2017	APORTACIONES FEDERALES - 2	APORTACIONES FEDERALES PARA ENTIDADES FEDERATIVAS Y MUNICIPIOS	33	FORTAMUN	I005	SAN PEDRO APOSTOL OCOTLAN OAXACA 5	$23,319.58	$23,319.58	$23,319.58	$23,319.58	$23,319.58
San Pedro Apóstol	2017	APORTACIONES FEDERALES - 2	APORTACIONES FEDERALES PARA ENTIDADES FEDERATIVAS Y MUNICIPIOS	33	FORTAMUN	I005	SAN PEDRO APOSTOL OCOTLAN OAXACA 5	$228,336.77	$228,336.77	$228,336.77	$228,336.77	$228,336.77
San Pedro Apóstol	2017	APORTACIONES FEDERALES - 2	APORTACIONES FEDERALES PARA ENTIDADES FEDERATIVAS Y MUNICIPIOS	33	FORTAMUN	I005	SAN PEDRO APOSTOL OCOTLAN OAXACA 5	$82,976.63	$82,976.63	$82,976.63	$82,976.63	$82,976.63
San Pedro Apóstol	2017	APORTACIONES FEDERALES - 2	APORTACIONES FEDERALES PARA ENTIDADES FEDERATIVAS Y MUNICIPIOS	33	FORTAMUN	I005	SAN PEDRO APOSTOL OCOTLAN OAXACA 5	$47,896.40	$47,896.40	$47,896.40	$47,896.40	$47,896.40
San Pedro Apóstol	2017	APORTACIONES FEDERALES - 2	APORTACIONES FEDERALES PARA ENTIDADES FEDERATIVAS Y MUNICIPIOS	33	FORTAMUN	I005	SAN PEDRO APOSTOL OCOTLAN OAXACA 5	$2,593.00	$2,593.00	$2,593.00	$2,593.00	$2,593.00
San Pedro Apóstol	2017	APORTACIONES FEDERALES - 2	APORTACIONES FEDERALES PARA ENTIDADES FEDERATIVAS Y MUNICIPIOS	33	FORTAMUN	I005	SAN PEDRO APOSTOL OCOTLAN OAXACA 5	$78.88	$78.88	$78.88	$78.88	$78.88
San Pedro Apóstol	2017	APORTACIONES FEDERALES - 2	APORTACIONES FEDERALES PARA ENTIDADES FEDERATIVAS Y MUNICIPIOS	33	FORTAMUN	I005	SAN PEDRO APOSTOL OCOTLAN OAXACA 5	$2,400.02	$2,400.02	$2,400.02	$2,400.02	$2,400.02
San Pedro Apóstol	2017	APORTACIONES FEDERALES - 2	APORTACIONES FEDERALES PARA ENTIDADES FEDERATIVAS Y MUNICIPIOS	33	FORTAMUN	I005	SAN PEDRO APOSTOL OCOTLAN OAXACA 5	$4,309.00	$4,309.00	$4,309.00	$4,309.00	$4,309.00
San Pedro Apóstol	2017	APORTACIONES FEDERALES - 2	APORTACIONES FEDERALES PARA ENTIDADES FEDERATIVAS Y MUNICIPIOS	33	FORTAMUN	I005	SAN PEDRO APOSTOL OCOTLAN OAXACA 5	$72,194.75	$72,194.75	$72,194.75	$72,194.75	$72,194.65
San Pedro Apóstol	2017	APORTACIONES FEDERALES - 2	APORTACIONES FEDERALES PARA ENTIDADES FEDERATIVAS Y MUNICIPIOS	33	FORTAMUN	I005	SAN PEDRO APOSTOL OCOTLAN OAXACA 5	$15,100.00	$15,100.00	$15,100.00	$15,100.00	$15,100.00
San Pedro Sochiápam	**2017**	**APORTACIONES FEDERALES - 2**	**APORTACIONES FEDERALES PARA ENTIDADES FEDERATIVAS Y**	**33**	**FORTAMUN**	**I005**	**Municipio de San Pedro Sochiápam 2**	**$2,638,566.42**	**$2,638,566.42**	**$2,638,566.42**	**$2,638,566.42**	**$2,638,566.42**
San Pedro Sochiápam	2017	APORTACIONES FEDERALES - 2	APORTACIONES FEDERALES PARA ENTIDADES FEDERATIVAS Y MUNICIPIOS	33	FORTAMUN	I005	MUNICIPIO DE SAN PEDRO SOCHIÁPAM 2	$1,074,011.32	$1,074,011.32	$1,074,011.32	$1,074,011.32	$1,074,011.32
San Pedro Sochiápam	2017	APORTACIONES FEDERALES - 2	APORTACIONES FEDERALES PARA ENTIDADES FEDERATIVAS Y MUNICIPIOS	33	FORTAMUN	I005	MUNICIPIO DE SAN PEDRO SOCHIÁPAM 2	$62,153.00	$62,153.00	$62,153.00	$62,153.00	$62,153.00
San Pedro Sochiápam	2017	APORTACIONES FEDERALES - 2	APORTACIONES FEDERALES PARA ENTIDADES FEDERATIVAS Y MUNICIPIOS	33	FORTAMUN	I005	MUNICIPIO DE SAN PEDRO SOCHIÁPAM 2	$199,673.00	$199,673.00	$199,673.00	$199,673.00	$199,673.00
San Pedro Sochiápam	2017	APORTACIONES FEDERALES - 2	APORTACIONES FEDERALES PARA ENTIDADES FEDERATIVAS Y MUNICIPIOS	33	FORTAMUN	I005	MUNICIPIO DE SAN PEDRO SOCHIÁPAM 2	$57,489.10	$57,489.10	$57,489.10	$57,489.10	$57,489.10
San Pedro Sochiápam	2017	APORTACIONES FEDERALES - 2	APORTACIONES FEDERALES PARA ENTIDADES FEDERATIVAS Y MUNICIPIOS	33	FORTAMUN	I005	MUNICIPIO DE SAN PEDRO SOCHIÁPAM 2	$55,525.00	$55,525.00	$55,525.00	$55,525.00	$55,525.00
San Pedro Sochiápam	2017	APORTACIONES FEDERALES - 2	APORTACIONES FEDERALES PARA ENTIDADES FEDERATIVAS Y MUNICIPIOS	33	FORTAMUN	I005	MUNICIPIO DE SAN PEDRO SOCHIÁPAM 2	$252,522.00	$252,522.00	$252,522.00	$252,522.00	$252,522.00
San Pedro Sochiápam	2017	APORTACIONES FEDERALES - 2	APORTACIONES FEDERALES PARA ENTIDADES FEDERATIVAS Y MUNICIPIOS	33	FORTAMUN	I005	MUNICIPIO DE SAN PEDRO SOCHIÁPAM 2	$200.00	$200.00	$200.00	$200.00	$200.00
San Pedro Sochiápam	2017	APORTACIONES FEDERALES - 2	APORTACIONES FEDERALES PARA ENTIDADES FEDERATIVAS Y MUNICIPIOS	33	FORTAMUN	I005	MUNICIPIO DE SAN PEDRO SOCHIÁPAM 2	$200,000.00	$200,000.00	$200,000.00	$200,000.00	$200,000.00

Municipio	Ciclo de Recurso	Tipo de Recurso	Descripción Ramo	Clave Ramo	Descripción Programa	Clave Programa	Dependencia Ejecutora	Aprobado	Modificado	Recaudado (Ministrado)	Ejercido	Pagado
San Pedro Sochiápam	2017	APORTACIONES FEDERALES - 2	APORTACIONES FEDERALES PARA ENTIDADES FEDERATIVAS Y MUNICIPIOS	33	FORTAMUN	I005	MUNICIPIO DE SAN PEDRO SOCHIÁPAM 2	$74,064.00	$74,064.00	$74,064.00	$74,064.00	$74,064.00
San Pedro Sochiápam	2017	APORTACIONES FEDERALES - 2	APORTACIONES FEDERALES PARA ENTIDADES FEDERATIVAS Y MUNICIPIOS	33	FORTAMUN	I005	MUNICIPIO DE SAN PEDRO SOCHIÁPAM 2	$1,350.00	$1,350.00	$1,350.00	$1,350.00	$1,350.00
San Pedro Sochiápam	2017	APORTACIONES FEDERALES - 2	APORTACIONES FEDERALES PARA ENTIDADES FEDERATIVAS Y MUNICIPIOS	33	FORTAMUN	I005	MUNICIPIO DE SAN PEDRO SOCHIÁPAM 2	$181,026.00	$181,026.00	$181,026.00	$181,026.00	$181,026.00
San Pedro Sochiápam	2017	APORTACIONES FEDERALES - 2	APORTACIONES FEDERALES PARA ENTIDADES FEDERATIVAS Y MUNICIPIOS	33	FORTAMUN	I005	MUNICIPIO DE SAN PEDRO SOCHIÁPAM 2	$97,000.00	$97,000.00	$97,000.00	$97,000.00	$97,000.00
San Pedro Sochiápam	2017	APORTACIONES FEDERALES - 2	APORTACIONES FEDERALES PARA ENTIDADES FEDERATIVAS Y MUNICIPIOS	33	FORTAMUN	I005	MUNICIPIO DE SAN PEDRO SOCHIÁPAM 2	$36,172.00	$36,172.00	$36,172.00	$36,172.00	$36,172.00
San Pedro Sochiápam	2017	APORTACIONES FEDERALES - 2	APORTACIONES FEDERALES PARA ENTIDADES FEDERATIVAS Y MUNICIPIOS	33	FORTAMUN	I005	MUNICIPIO DE SAN PEDRO SOCHIÁPAM 2	$41,760.00	$41,760.00	$41,760.00	$41,760.00	$41,760.00
San Pedro Sochiápam	2017	APORTACIONES FEDERALES - 2	APORTACIONES FEDERALES PARA ENTIDADES FEDERATIVAS Y MUNICIPIOS	33	FORTAMUN	I005	MUNICIPIO DE SAN PEDRO SOCHIÁPAM 2	$40,165.00	$40,165.00	$40,165.00	$40,165.00	$40,165.00
San Pedro Sochiápam	2017	APORTACIONES FEDERALES - 2	APORTACIONES FEDERALES PARA ENTIDADES FEDERATIVAS Y MUNICIPIOS	33	FORTAMUN	I005	MUNICIPIO DE SAN PEDRO SOCHIÁPAM 2	$10,650.00	$10,650.00	$10,650.00	$10,650.00	$10,650.00
San Pedro Sochiápam	2017	APORTACIONES FEDERALES - 2	APORTACIONES FEDERALES PARA ENTIDADES FEDERATIVAS Y MUNICIPIOS	33	FORTAMUN	I005	MUNICIPIO DE SAN PEDRO SOCHIÁPAM 2	$254,806.00	$254,806.00	$254,806.00	$254,806.00	$254,806.00
San Juan Bautista Jayacatlán	**2017**	**APORTACIONES FEDERALES - 2**	**APORTACIONES FEDERALES PARA ENTIDADES FEDERATIVAS Y**	**33**	**FORTAMUN**	**I005**	**MUNICPIO DE SAN JUAN BAUTISTA JAYACATLAN**	**$816,274.52**	**$816,274.52**	**$816,274.52**	**$816,274.52**	**$816,274.52**
San Juan Bautista Jayacatlán	2017	APORTACIONES FEDERALES - 2	APORTACIONES FEDERALES PARA ENTIDADES FEDERATIVAS Y MUNICIPIOS	33	FORTAMUN	I005	MUNICPIO DE SAN JUAN BAUTISTA JAYACATLAN	$33,038.05	$33,038.05	$33,038.05	$33,038.05	$33,038.05
San Juan Bautista Jayacatlán	2017	APORTACIONES FEDERALES - 2	APORTACIONES FEDERALES PARA ENTIDADES FEDERATIVAS Y MUNICIPIOS	33	FORTAMUN	I005	MUNICPIO DE SAN JUAN BAUTISTA JAYACATLAN	$47,776.10	$47,776.10	$47,776.10	$47,776.10	$47,776.10
San Juan Bautista Jayacatlán	2017	APORTACIONES FEDERALES - 2	APORTACIONES FEDERALES PARA ENTIDADES FEDERATIVAS Y MUNICIPIOS	33	FORTAMUN	I005	MUNICPIO DE SAN JUAN BAUTISTA JAYACATLAN	$371,717.80	$371,717.80	$371,717.80	$371,717.80	$371,717.80
San Juan Bautista Jayacatlán	2017	APORTACIONES FEDERALES - 2	APORTACIONES FEDERALES PARA ENTIDADES FEDERATIVAS Y MUNICIPIOS	33	FORTAMUN	I005	MUNICPIO DE SAN JUAN BAUTISTA JAYACATLAN	$46,400.00	$46,400.00	$46,400.00	$46,400.00	$46,400.00
San Juan Bautista Jayacatlán	2017	APORTACIONES FEDERALES - 2	APORTACIONES FEDERALES PARA ENTIDADES FEDERATIVAS Y MUNICIPIOS	33	FORTAMUN	I005	MUNICPIO DE SAN JUAN BAUTISTA JAYACATLAN	$13,345.57	$13,345.57	$13,345.57	$13,345.57	$13,345.57
San Juan Bautista Jayacatlán	2017	APORTACIONES FEDERALES - 2	APORTACIONES FEDERALES PARA ENTIDADES FEDERATIVAS Y MUNICIPIOS	33	FORTAMUN	I005	MUNICPIO DE SAN JUAN BAUTISTA JAYACATLAN	$3,997.00	$3,997.00	$3,997.00	$3,997.00	$3,997.00
San Juan Bautista Jayacatlán	2017	APORTACIONES FEDERALES - 2	APORTACIONES FEDERALES PARA ENTIDADES FEDERATIVAS Y MUNICIPIOS	33	FORTAMUN	I005	MUNICPIO DE SAN JUAN BAUTISTA JAYACATLAN	$300,000.00	$300,000.00	$300,000.00	$300,000.00	$300,000.00
San Juan Guelavía	**2017**	**APORTACIONES FEDERALES - 2**	**APORTACIONES FEDERALES PARA ENTIDADES FEDERATIVAS Y**	**33**	**FORTAMUN**	**I005**	**H. AYUNTAMIENTO SAN JUAN GUELAVIA**	**$1,800,737.47**	**$1,800,737.47**	**$1,800,737.47**	**$1,800,737.47**	**$1,800,737.47**
San Juan Guelavía	2017	APORTACIONES FEDERALES - 2	APORTACIONES FEDERALES PARA ENTIDADES FEDERATIVAS Y MUNICIPIOS	33	FORTAMUN	I005	H. AYUNTAMIENTO SAN JUAN GUELAVIA	$726,683.05	$726,683.05	$726,683.05	$726,683.05	$726,683.05
San Juan Guelavía	2017	APORTACIONES FEDERALES - 2	APORTACIONES FEDERALES PARA ENTIDADES FEDERATIVAS Y MUNICIPIOS	33	FORTAMUN	I005	H. AYUNTAMIENTO SAN JUAN GUELAVIA	$22,000.00	$22,000.00	$22,000.00	$22,000.00	$22,000.00
San Juan Guelavía	2017	APORTACIONES FEDERALES - 2	APORTACIONES FEDERALES PARA ENTIDADES FEDERATIVAS Y MUNICIPIOS	33	FORTAMUN	I005	H. AYUNTAMIENTO SAN JUAN GUELAVIA	$71,780.06	$71,780.06	$71,780.06	$71,780.06	$71,780.06

Municipio	Ciclo de Recurso	Tipo de Recurso	Descripción Ramo	Clave Ramo	Descripción Programa	Clave Programa	Dependencia Ejecutora	Aprobado	Modificado	Recaudado (Ministrado)	Ejercido	Pagado
San Juan Guelavía	2017	APORTACIONES FEDERALES - 2	APORTACIONES FEDERALES PARA ENTIDADES FEDERATIVAS Y MUNICIPIOS	33	FORTAMUN	I005	H. AYUNTAMIENTO SAN JUAN GUELAVIA	$183,100.00	$183,100.00	$183,100.00	$183,100.00	$183,100.00
San Juan Guelavía	2017	APORTACIONES FEDERALES - 2	APORTACIONES FEDERALES PARA ENTIDADES FEDERATIVAS Y MUNICIPIOS	33	FORTAMUN	I005	H. AYUNTAMIENTO SAN JUAN GUELAVIA	$201,641.78	$201,641.78	$201,641.78	$201,641.78	$201,641.78
San Juan Guelavía	2017	APORTACIONES FEDERALES - 2	APORTACIONES FEDERALES PARA ENTIDADES FEDERATIVAS Y MUNICIPIOS	33	FORTAMUN	I005	H. AYUNTAMIENTO SAN JUAN GUELAVIA	$41,078.08	$41,078.08	$41,078.08	$41,078.08	$41,078.08
San Juan Guelavía	2017	APORTACIONES FEDERALES - 2	APORTACIONES FEDERALES PARA ENTIDADES FEDERATIVAS Y MUNICIPIOS	33	FORTAMUN	I005	H. AYUNTAMIENTO SAN JUAN GUELAVIA	$330,627.00	$330,627.00	$330,627.00	$330,627.00	$330,627.00
San Juan Guelavía	2017	APORTACIONES FEDERALES - 2	APORTACIONES FEDERALES PARA ENTIDADES FEDERATIVAS Y MUNICIPIOS	33	FORTAMUN	I005	H. AYUNTAMIENTO SAN JUAN GUELAVIA	$92,132.51	$92,132.51	$92,132.51	$92,132.51	$92,132.51
San Juan Guelavía	2017	APORTACIONES FEDERALES - 2	APORTACIONES FEDERALES PARA ENTIDADES FEDERATIVAS Y MUNICIPIOS	33	FORTAMUN	I005	H. AYUNTAMIENTO SAN JUAN GUELAVIA	$3,144.99	$3,144.99	$3,144.99	$3,144.99	$3,144.99
San Juan Guelavía	2017	APORTACIONES FEDERALES - 2	APORTACIONES FEDERALES PARA ENTIDADES FEDERATIVAS Y MUNICIPIOS	33	FORTAMUN	I005	H. AYUNTAMIENTO SAN JUAN GUELAVIA	$3,350.00	$3,350.00	$3,350.00	$3,350.00	$3,350.00
San Juan Guelavía	2017	APORTACIONES FEDERALES - 2	APORTACIONES FEDERALES PARA ENTIDADES FEDERATIVAS Y MUNICIPIOS	33	FORTAMUN	I005	H. AYUNTAMIENTO SAN JUAN GUELAVIA	$25,200.00	$25,200.00	$25,200.00	$25,200.00	$25,200.00
San Juan Guelavía	2017	APORTACIONES FEDERALES - 2	APORTACIONES FEDERALES PARA ENTIDADES FEDERATIVAS Y MUNICIPIOS	33	FORTAMUN	I005	H. AYUNTAMIENTO SAN JUAN GUELAVIA	$100,000.00	$100,000.00	$100,000.00	$100,000.00	$100,000.00
Santiago Amoltepec	**2017**	**APORTACIONES FEDERALES - 2**	**APORTACIONES FEDERALES PARA ENTIDADES FEDERATIVAS Y**	**33**	**FORTAMUN**	**I005**	**H AYUNTAMIENTO DE SANTIAGO AMOLTEPEC**	**$7,110,446.23**	**$7,110,446.23**	**$7,106,511.55**	**$7,106,511.55**	**$7,106,511.55**
Santiago Amoltepec	2017	APORTACIONES FEDERALES - 2	APORTACIONES FEDERALES PARA ENTIDADES FEDERATIVAS Y	33	FORTAMUN	I005	H AYUNTAMIENTO DE SANTIAGO AMOLTEPEC	$3,456,000.00	$2,832,418.92	$2,832,418.92	$2,832,418.92	$2,832,418.92
Santiago Amoltepec	2017	APORTACIONES FEDERALES - 2	APORTACIONES FEDERALES PARA ENTIDADES FEDERATIVAS Y MUNICIPIOS	33	FORTAMUN	I005	H AYUNTAMIENTO DE SANTIAGO AMOLTEPEC	$150,000.00	$0.00	$0.00	$0.00	$0.00
Santiago Amoltepec	2017	APORTACIONES FEDERALES - 2	APORTACIONES FEDERALES PARA ENTIDADES FEDERATIVAS Y MUNICIPIOS	33	FORTAMUN	I005	H AYUNTAMIENTO DE SANTIAGO AMOLTEPEC	$836,158.78	$119,926.17	$115,991.49	$115,991.49	$115,991.49
Santiago Amoltepec	2017	APORTACIONES FEDERALES - 2	APORTACIONES FEDERALES PARA ENTIDADES FEDERATIVAS Y MUNICIPIOS	33	FORTAMUN	I005	H AYUNTAMIENTO DE SANTIAGO AMOLTEPEC	$180,000.00	$0.00	$0.00	$0.00	$0.00
Santiago Amoltepec	2017	APORTACIONES FEDERALES - 2	APORTACIONES FEDERALES PARA ENTIDADES FEDERATIVAS Y MUNICIPIOS	33	FORTAMUN	I005	H AYUNTAMIENTO DE SANTIAGO AMOLTEPEC	$40,000.00	$0.00	$0.00	$0.00	$0.00
Santiago Amoltepec	2017	APORTACIONES FEDERALES - 2	APORTACIONES FEDERALES PARA ENTIDADES FEDERATIVAS Y MUNICIPIOS	33	FORTAMUN	I005	H AYUNTAMIENTO DE SANTIAGO AMOLTEPEC	$50,000.00	$0.00	$0.00	$0.00	$0.00
Santiago Amoltepec	2017	APORTACIONES FEDERALES - 2	APORTACIONES FEDERALES PARA ENTIDADES FEDERATIVAS Y MUNICIPIOS	33	FORTAMUN	I005	H AYUNTAMIENTO DE SANTIAGO AMOLTEPEC	$35,000.00	$0.00	$0.00	$0.00	$0.00
Santiago Amoltepec	2017	APORTACIONES FEDERALES - 2	APORTACIONES FEDERALES PARA ENTIDADES FEDERATIVAS Y MUNICIPIOS	33	FORTAMUN	I005	H AYUNTAMIENTO DE SANTIAGO AMOLTEPEC	$410,000.00	$43,236.90	$43,236.90	$43,236.90	$43,236.90
Santiago Amoltepec	2017	APORTACIONES FEDERALES - 2	APORTACIONES FEDERALES PARA ENTIDADES FEDERATIVAS Y MUNICIPIOS	33	FORTAMUN	I005	H AYUNTAMIENTO DE SANTIAGO AMOLTEPEC	$80,000.00	$0.00	$0.00	$0.00	$0.00
Santiago Amoltepec	2017	APORTACIONES FEDERALES - 2	APORTACIONES FEDERALES PARA ENTIDADES FEDERATIVAS Y MUNICIPIOS	33	FORTAMUN	I005	H AYUNTAMIENTO DE SANTIAGO AMOLTEPEC	$650,000.00	$154,545.44	$154,545.44	$154,545.44	$154,545.44
Santiago Amoltepec	2017	APORTACIONES FEDERALES - 2	APORTACIONES FEDERALES PARA ENTIDADES FEDERATIVAS Y MUNICIPIOS	33	FORTAMUN	I005	H AYUNTAMIENTO DE SANTIAGO AMOLTEPEC	$230,000.00	$8,537.60	$8,537.60	$8,537.60	$8,537.60

Municipio	Ciclo de Recurso	Tipo de Recurso	Descripción Ramo	Clave Ramo	Descripción Programa	Clave Programa	Dependencia Ejecutora	Aprobado	Modificado	Recaudado (Ministrado)	Ejercido	Pagado
Santiago Amoltepec	2017	APORTACIONES FEDERALES - 2	APORTACIONES FEDERALES PARA ENTIDADES FEDERATIVAS Y MUNICIPIOS	33	FORTAMUN	I005	H AYUNTAMIENTO DE SANTIAGO AMOLTEPEC	$140,000.00	$16,240.00	$16,240.00	$16,240.00	$16,240.00
Santiago Amoltepec	2017	APORTACIONES FEDERALES - 2	APORTACIONES FEDERALES PARA ENTIDADES FEDERATIVAS Y MUNICIPIOS	33	FORTAMUN	I005	H AYUNTAMIENTO DE SANTIAGO AMOLTEPEC	$350,000.00	$0.00	$0.00	$0.00	$0.00
Santiago Amoltepec	2017	APORTACIONES FEDERALES - 2	APORTACIONES FEDERALES PARA ENTIDADES FEDERATIVAS Y MUNICIPIOS	33	FORTAMUN	I005	H AYUNTAMIENTO DE SANTIAGO AMOLTEPEC	$0.00	$26,019.00	$26,019.00	$26,019.00	$26,019.00
Santiago Amoltepec	2017	APORTACIONES FEDERALES - 2	APORTACIONES FEDERALES PARA ENTIDADES FEDERATIVAS Y MUNICIPIOS	33	FORTAMUN	I005	H AYUNTAMIENTO DE SANTIAGO AMOLTEPEC	$0.00	$609,522.20	$609,522.20	$609,522.20	$609,522.20
Santiago Amoltepec	2017	APORTACIONES FEDERALES - 2	APORTACIONES FEDERALES PARA ENTIDADES FEDERATIVAS Y MUNICIPIOS	33	FORTAMUN	I005	H AYUNTAMIENTO DE SANTIAGO AMOLTEPEC	$503,287.45	$3,300,000.00	$3,300,000.00	$3,300,000.00	$3,300,000.00
San Melchor Betaza	**2017**	**APORTACIONES FEDERALES - 2**	**APORTACIONES FEDERALES PARA ENTIDADES FEDERATIVAS Y MUNICIPIOS**	**33**	**FORTAMUN**	**I005**	**H AYUNTAMIENTO SAN MELCHOR BETAZA**	**$1,658,337.93**	**$552,779.31**	**$552,779.31**	**$552,779.31**	**$552,779.31**
San Melchor Betaza	2017	APORTACIONES FEDERALES - 2	APORTACIONES FEDERALES PARA ENTIDADES FEDERATIVAS Y MUNICIPIOS	33	FORTAMUN	I005	H AYUNTAMIENTO SAN MELCHOR BETAZA	$552,779.31	$184,000.00	$184,000.00	$184,000.00	$184,000.00
San Melchor Betaza	2017	APORTACIONES FEDERALES - 2	APORTACIONES FEDERALES PARA ENTIDADES FEDERATIVAS Y MUNICIPIOS	33	FORTAMUN	I005	H AYUNTAMIENTO SAN MELCHOR BETAZA	$552,779.31	$227,503.11	$227,503.11	$227,503.11	$227,503.11
San Melchor Betaza	2017	APORTACIONES FEDERALES - 2	APORTACIONES FEDERALES PARA ENTIDADES FEDERATIVAS Y MUNICIPIOS	33	FORTAMUN	I005	H AYUNTAMIENTO SAN MELCHOR BETAZA	$552,779.31	$141,276.20	$141,276.20	$141,276.20	$141,276.20
Santa Catarina Loxicha	**2017**	**APORTACIONES FEDERALES - 2**	**APORTACIONES FEDERALES PARA ENTIDADES FEDERATIVAS Y MUNICIPIOS**	**33**	**FORTAMUN**	**I005**	**H. AYUNTAMIENTO DE SANTA CATARINA LOXICHA...**	**$2,189,252.74**	**$2,190,592.77**	**$2,190,592.77**	**$1,776,232.19**	**$1,776,232.19**
Santa Catarina Loxicha	2017	APORTACIONES FEDERALES - 2	APORTACIONES FEDERALES PARA ENTIDADES FEDERATIVAS Y MUNICIPIOS	33	FORTAMUN	I005	H. AYUNTAMIENTO DE SANTA CATARINA LOXICHA...	$574,800.00	$574,800.00	$574,800.00	$574,800.00	$574,800.00
Santa Catarina Loxicha	2017	APORTACIONES FEDERALES - 2	APORTACIONES FEDERALES PARA ENTIDADES FEDERATIVAS Y MUNICIPIOS	33	FORTAMUN	I005	H. AYUNTAMIENTO DE SANTA CATARINA LOXICHA...	$59,120.00	$59,120.00	$59,120.00	$59,120.00	$59,120.00
Santa Catarina Loxicha	2017	APORTACIONES FEDERALES - 2	APORTACIONES FEDERALES PARA ENTIDADES FEDERATIVAS Y MUNICIPIOS	33	FORTAMUN	I005	H. AYUNTAMIENTO DE SANTA CATARINA LOXICHA...	$16,841.66	$18,181.69	$18,181.69	$18,181.69	$18,181.69
Santa Catarina Loxicha	2017	APORTACIONES FEDERALES - 2	APORTACIONES FEDERALES PARA ENTIDADES FEDERATIVAS Y MUNICIPIOS	33	FORTAMUN	I005	H. AYUNTAMIENTO DE SANTA CATARINA LOXICHA...	$776.00	$776.00	$776.00	$776.00	$776.00
Santa Catarina Loxicha	2017	APORTACIONES FEDERALES - 2	APORTACIONES FEDERALES PARA ENTIDADES FEDERATIVAS Y MUNICIPIOS	33	FORTAMUN	I005	H. AYUNTAMIENTO DE SANTA CATARINA LOXICHA...	$50,225.14	$50,225.14	$50,225.14	$50,225.14	$50,225.14
Santa Catarina Loxicha	2017	APORTACIONES FEDERALES - 2	APORTACIONES FEDERALES PARA ENTIDADES FEDERATIVAS Y MUNICIPIOS	33	FORTAMUN	I005	H. AYUNTAMIENTO DE SANTA CATARINA LOXICHA...	$170,253.09	$170,253.09	$170,253.09	$170,253.09	$170,253.09
Santa Catarina Loxicha	2017	APORTACIONES FEDERALES - 2	APORTACIONES FEDERALES PARA ENTIDADES FEDERATIVAS Y MUNICIPIOS	33	FORTAMUN	I005	H. AYUNTAMIENTO DE SANTA CATARINA LOXICHA...	$16,128.00	$16,128.00	$16,128.00	$16,128.00	$16,128.00
Santa Catarina Loxicha	2017	APORTACIONES FEDERALES - 2	APORTACIONES FEDERALES PARA ENTIDADES FEDERATIVAS Y MUNICIPIOS	33	FORTAMUN	I005	H. AYUNTAMIENTO DE SANTA CATARINA LOXICHA...	$45,500.00	$45,500.00	$45,500.00	$45,500.00	$45,500.00
Santa Catarina Loxicha	2017	APORTACIONES FEDERALES - 2	APORTACIONES FEDERALES PARA ENTIDADES FEDERATIVAS Y MUNICIPIOS	33	FORTAMUN	I005	H. AYUNTAMIENTO DE SANTA CATARINA LOXICHA...	$405,278.27	$405,278.27	$405,278.27	$405,278.27	$405,278.27
Santa Catarina Loxicha	2017	APORTACIONES FEDERALES - 2	APORTACIONES FEDERALES PARA ENTIDADES FEDERATIVAS Y MUNICIPIOS	33	FORTAMUN	I005	H. AYUNTAMIENTO DE SANTA CATARINA LOXICHA...	$21,618.00	$21,618.00	$21,618.00	$21,618.00	$21,618.00
Santa Catarina Loxicha	2017	APORTACIONES FEDERALES - 2	APORTACIONES FEDERALES PARA ENTIDADES FEDERATIVAS Y MUNICIPIOS	33	FORTAMUN	I005	H. AYUNTAMIENTO DE SANTA CATARINA LOXICHA...	$828,712.58	$828,712.58	$828,712.58	$414,352.00	$414,352.00

Municipio	Ciclo de Recurso	Tipo de Recurso	Descripción Ramo	Clave Ramo	Descripción Programa	Clave Programa	Dependencia Ejecutora	Aprobado	Modificado	Recaudado (Ministrado)	Ejercido	Pagado
Santiago Xiacuí	**2017**	**APORTACIONES FEDERALES - 2**	**APORTACIONES FEDERALES PARA ENTIDADES FEDERATIVAS Y**	**33**	**FORTAMUN**	**I005**	**H. AYUNTAMIENTO SANTIAGO XIACUI**	**$973,250.37**	**$973,250.39**	**$973,250.39**	**$973,250.39**	**$973,250.39**
Santiago Xiacuí	2017	APORTACIONES FEDERALES - 2	APORTACIONES FEDERALES PARA ENTIDADES FEDERATIVAS Y MUNICIPIOS	33	FORTAMUN	I005	H. AYUNTAMIENTO SANTIAGO XIACUI	$421,680.00	$374,135.73	$374,135.73	$374,135.73	$374,135.73
Santiago Xiacuí	2017	APORTACIONES FEDERALES - 2	APORTACIONES FEDERALES PARA ENTIDADES FEDERATIVAS Y MUNICIPIOS	33	FORTAMUN	I005	H. AYUNTAMIENTO SANTIAGO XIACUI	$170,000.00	$6,392.52	$6,392.52	$6,392.52	$6,392.52
Santiago Xiacuí	2017	APORTACIONES FEDERALES - 2	APORTACIONES FEDERALES PARA ENTIDADES FEDERATIVAS Y MUNICIPIOS	33	FORTAMUN	I005	H. AYUNTAMIENTO SANTIAGO XIACUI	$30,000.00	$0.00	$0.00	$0.00	$0.00
Santiago Xiacuí	2017	APORTACIONES FEDERALES - 2	APORTACIONES FEDERALES PARA ENTIDADES FEDERATIVAS Y MUNICIPIOS	33	FORTAMUN	I005	H. AYUNTAMIENTO SANTIAGO XIACUI	$67,200.00	$9,422.00	$9,422.00	$9,422.00	$9,422.00
Santiago Xiacuí	2017	APORTACIONES FEDERALES - 2	APORTACIONES FEDERALES PARA ENTIDADES FEDERATIVAS Y MUNICIPIOS	33	FORTAMUN	I005	H. AYUNTAMIENTO SANTIAGO XIACUI	$30,000.00	$0.00	$0.00	$0.00	$0.00
Santiago Xiacuí	2017	APORTACIONES FEDERALES - 2	APORTACIONES FEDERALES PARA ENTIDADES FEDERATIVAS Y MUNICIPIOS	33	FORTAMUN	I005	H. AYUNTAMIENTO SANTIAGO XIACUI	$0.00	$194,000.00	$194,000.00	$194,000.00	$194,000.00
Santiago Xiacuí	2017	APORTACIONES FEDERALES - 2	APORTACIONES FEDERALES PARA ENTIDADES FEDERATIVAS Y MUNICIPIOS	33	FORTAMUN	I005	H. AYUNTAMIENTO SANTIAGO XIACUI	$0.00	$194,650.08	$194,650.08	$194,650.08	$194,650.08
Santiago Xiacuí	2017	APORTACIONES FEDERALES - 2	APORTACIONES FEDERALES PARA ENTIDADES FEDERATIVAS Y MUNICIPIOS	33	FORTAMUN	I005	H. AYUNTAMIENTO SANTIAGO XIACUI	$254,370.37	$194,650.06	$194,650.06	$194,650.06	$194,650.06
Villa Talea de Castro	**2017**	**APORTACIONES FEDERALES - 2**	**APORTACIONES FEDERALES PARA ENTIDADES FEDERATIVAS Y**	**33**	**FORTAMUN**	**I005**	**MUNICIPIO VILLA TALEA DE CASTRO**	**$1,277,671.45**	**$1,277,671.45**	**$1,277,671.45**	**$1,277,671.45**	**$292,407.59**
Villa Talea de Castro	2017	APORTACIONES FEDERALES - 2	APORTACIONES FEDERALES PARA ENTIDADES FEDERATIVAS Y MUNICIPIOS	33	FORTAMUN	I005	MUNICIPIO VILLA TALEA DE CASTRO	$50,000.00	$71,050.12	$71,050.12	$71,050.12	$71,050.12
Villa Talea de Castro	2017	APORTACIONES FEDERALES - 2	APORTACIONES FEDERALES PARA ENTIDADES FEDERATIVAS Y MUNICIPIOS	33	FORTAMUN	I005	MUNICIPIO VILLA TALEA DE CASTRO	$0.00	$56,958.83	$56,958.83	$56,958.83	$56,958.83
Villa Talea de Castro	2017	APORTACIONES FEDERALES - 2	APORTACIONES FEDERALES PARA ENTIDADES FEDERATIVAS Y MUNICIPIOS	33	FORTAMUN	I005	MUNICIPIO VILLA TALEA DE CASTRO	$0.00	$41,800.00	$41,800.00	$41,800.00	$41,800.00
Villa Talea de Castro	2017	APORTACIONES FEDERALES - 2	APORTACIONES FEDERALES PARA ENTIDADES FEDERATIVAS Y MUNICIPIOS	33	FORTAMUN	I005	MUNICIPIO VILLA TALEA DE CASTRO	$50,000.00	$2,157.60	$2,157.60	$2,157.60	$2,157.60
Villa Talea de Castro	2017	APORTACIONES FEDERALES - 2	APORTACIONES FEDERALES PARA ENTIDADES FEDERATIVAS Y MUNICIPIOS	33	FORTAMUN	I005	MUNICIPIO VILLA TALEA DE CASTRO	$50,000.00	$441.04	$441.04	$441.04	$441.04
Villa Talea de Castro	2017	APORTACIONES FEDERALES - 2	APORTACIONES FEDERALES PARA ENTIDADES FEDERATIVAS Y MUNICIPIOS	33	FORTAMUN	I005	MUNICIPIO VILLA TALEA DE CASTRO	$0.00	$487,301.02	$487,301.02	$487,301.02	$0.00
Villa Talea de Castro	2017	APORTACIONES FEDERALES - 2	APORTACIONES FEDERALES PARA ENTIDADES FEDERATIVAS Y MUNICIPIOS	33	FORTAMUN	I005	MUNICIPIO VILLA TALEA DE CASTRO	$0.00	$120,000.00	$120,000.00	$120,000.00	$120,000.00
Villa Talea de Castro	2017	APORTACIONES FEDERALES - 2	APORTACIONES FEDERALES PARA ENTIDADES FEDERATIVAS Y MUNICIPIOS	33	FORTAMUN	I005	MUNICIPIO VILLA TALEA DE CASTRO	$1,127,671.45	$497,962.84	$497,962.84	$497,962.84	$0.00
San Juan Bautista Suchitepec	**2017**	**APORTACIONES FEDERALES - 2**	**APORTACIONES FEDERALES PARA ENTIDADES FEDERATIVAS Y**	**33**	**FORTAMUN**	**I005**	**H. AYUNTAMIENTO DE SAN JUAN BAUTISTA SUCHITEPEC**	**$221,108.75**	**$246,676.37**	**$246,676.37**	**$246,676.37**	**$246,676.37**
San Juan Bautista Suchitepec	2017	APORTACIONES FEDERALES - 2	APORTACIONES FEDERALES PARA ENTIDADES FEDERATIVAS Y MUNICIPIOS	33	FORTAMUN	I005	H. AYUNTAMIENTO DE SAN JUAN BAUTISTA SUCHITEPEC	$154,670.00	$108,000.00	$108,000.00	$108,000.00	$108,000.00

Municipio	Ciclo de Recurso	Tipo de Recurso	Descripción Ramo	Clave Ramo	Descripción Programa	Clave Programa	Dependencia Ejecutora	Aprobado	Modificado	Recaudado (Ministrado)	Ejercido	Pagado
San Juan Bautista Suchitepec	2017	APORTACIONES FEDERALES - 2	APORTACIONES FEDERALES PARA ENTIDADES FEDERATIVAS Y MUNICIPIOS	33	FORTAMUN	I005	H. AYUNTAMIENTO DE SAN JUAN BAUTISTA SUCHITEPEC	$0.00	$8,145.00	$8,145.00	$8,145.00	$8,145.00
San Juan Bautista Suchitepec	2017	APORTACIONES FEDERALES - 2	APORTACIONES FEDERALES PARA ENTIDADES FEDERATIVAS Y MUNICIPIOS	33	FORTAMUN	I005	H. AYUNTAMIENTO DE SAN JUAN BAUTISTA SUCHITEPEC	$20,000.00	$55,025.37	$55,025.37	$55,025.37	$55,025.37
San Juan Bautista Suchitepec	2017	APORTACIONES FEDERALES - 2	APORTACIONES FEDERALES PARA ENTIDADES FEDERATIVAS Y MUNICIPIOS	33	FORTAMUN	I005	H. AYUNTAMIENTO DE SAN JUAN BAUTISTA SUCHITEPEC	$7,053.00	$4,900.00	$4,900.00	$4,900.00	$4,900.00
San Juan Bautista Suchitepec	2017	APORTACIONES FEDERALES - 2	APORTACIONES FEDERALES PARA ENTIDADES FEDERATIVAS Y MUNICIPIOS	33	FORTAMUN	I005	H. AYUNTAMIENTO DE SAN JUAN BAUTISTA SUCHITEPEC	$8,016.00	$2,000.00	$2,000.00	$2,000.00	$2,000.00
San Juan Bautista Suchitepec	2017	APORTACIONES FEDERALES - 2	APORTACIONES FEDERALES PARA ENTIDADES FEDERATIVAS Y MUNICIPIOS	33	FORTAMUN	I005	H. AYUNTAMIENTO DE SAN JUAN BAUTISTA SUCHITEPEC	$31,369.75	$67,736.00	$67,736.00	$67,736.00	$67,736.00
San Juan Bautista Suchitepec	2017	APORTACIONES FEDERALES - 2	APORTACIONES FEDERALES PARA ENTIDADES FEDERATIVAS Y MUNICIPIOS	33	FORTAMUN	I005	H. AYUNTAMIENTO DE SAN JUAN BAUTISTA SUCHITEPEC	$0.00	$870.00	$870.00	$870.00	$870.00
San Juan Quiotepec	**2017**	**APORTACIONES FEDERALES - 2**	**APORTACIONES FEDERALES PARA ENTIDADES FEDERATIVAS Y MUNICIPIOS**	**33**	**FORTAMUN**	**I005**	**MUNICIPIO DE SAN JUAN QUIOTEPEC**	**$1,109,483.00**	**$1,109,483.02**	**$1,109,483.02**	**$1,109,483.02**	**$1,109,483.02**
San Juan Quiotepec	2017	APORTACIONES FEDERALES - 2	APORTACIONES FEDERALES PARA ENTIDADES FEDERATIVAS Y MUNICIPIOS	33	FORTAMUN	I005	MUNICIPIO DE SAN JUAN QUIOTEPEC	$0.00	$72,000.00	$72,000.00	$72,000.00	$72,000.00
San Juan Quiotepec	2017	APORTACIONES FEDERALES - 2	APORTACIONES FEDERALES PARA ENTIDADES FEDERATIVAS Y MUNICIPIOS	33	FORTAMUN	I005	MUNICIPIO DE SAN JUAN QUIOTEPEC	$0.00	$18,000.00	$18,000.00	$18,000.00	$18,000.00
San Juan Quiotepec	2017	APORTACIONES FEDERALES - 2	APORTACIONES FEDERALES PARA ENTIDADES FEDERATIVAS Y MUNICIPIOS	33	FORTAMUN	I005	MUNICIPIO DE SAN JUAN QUIOTEPEC	$0.00	$24,052.27	$24,052.27	$24,052.27	$24,052.27
San Juan Quiotepec	2017	APORTACIONES FEDERALES - 2	APORTACIONES FEDERALES PARA ENTIDADES FEDERATIVAS Y MUNICIPIOS	33	FORTAMUN	I005	MUNICIPIO DE SAN JUAN QUIOTEPEC	$0.00	$194,446.27	$194,446.27	$194,446.27	$194,446.27
San Juan Quiotepec	2017	APORTACIONES FEDERALES - 2	APORTACIONES FEDERALES PARA ENTIDADES FEDERATIVAS Y MUNICIPIOS	33	FORTAMUN	I005	MUNICIPIO DE SAN JUAN QUIOTEPEC	$0.00	$9,449.79	$9,449.79	$9,449.79	$9,449.79
San Juan Quiotepec	2017	APORTACIONES FEDERALES - 2	APORTACIONES FEDERALES PARA ENTIDADES FEDERATIVAS Y MUNICIPIOS	33	FORTAMUN	I005	MUNICIPIO DE SAN JUAN QUIOTEPEC	$0.00	$61,723.60	$61,723.60	$61,723.60	$61,723.60
San Juan Quiotepec	2017	APORTACIONES FEDERALES - 2	APORTACIONES FEDERALES PARA ENTIDADES FEDERATIVAS Y MUNICIPIOS	33	FORTAMUN	I005	MUNICIPIO DE SAN JUAN QUIOTEPEC	$0.00	$18,393.65	$18,393.65	$18,393.65	$18,393.65
San Juan Quiotepec	2017	APORTACIONES FEDERALES - 2	APORTACIONES FEDERALES PARA ENTIDADES FEDERATIVAS Y MUNICIPIOS	33	FORTAMUN	I005	MUNICIPIO DE SAN JUAN QUIOTEPEC	$0.00	$112,873.00	$112,873.00	$112,873.00	$112,873.00
San Juan Quiotepec	2017	APORTACIONES FEDERALES - 2	APORTACIONES FEDERALES PARA ENTIDADES FEDERATIVAS Y MUNICIPIOS	33	FORTAMUN	I005	MUNICIPIO DE SAN JUAN QUIOTEPEC	$0.00	$26,284.43	$26,284.43	$26,284.43	$26,284.43
San Juan Quiotepec	2017	APORTACIONES FEDERALES - 2	APORTACIONES FEDERALES PARA ENTIDADES FEDERATIVAS Y MUNICIPIOS	33	FORTAMUN	I005	MUNICIPIO DE SAN JUAN QUIOTEPEC	$0.00	$5,800.00	$5,800.00	$5,800.00	$5,800.00
San Juan Quiotepec	2017	APORTACIONES FEDERALES - 2	APORTACIONES FEDERALES PARA ENTIDADES FEDERATIVAS Y MUNICIPIOS	33	FORTAMUN	I005	MUNICIPIO DE SAN JUAN QUIOTEPEC	$0.00	$510,600.00	$510,600.00	$510,600.00	$510,600.00
San Juan Quiotepec	2017	APORTACIONES FEDERALES - 2	APORTACIONES FEDERALES PARA ENTIDADES FEDERATIVAS Y MUNICIPIOS	33	FORTAMUN	I005	MUNICIPIO DE SAN JUAN QUIOTEPEC	$0.00	$33,060.00	$33,060.00	$33,060.00	$33,060.00
San Juan Quiotepec	2017	APORTACIONES FEDERALES - 2	APORTACIONES FEDERALES PARA ENTIDADES FEDERATIVAS Y MUNICIPIOS	33	FORTAMUN	I005	MUNICIPIO DE SAN JUAN QUIOTEPEC	$0.00	$22,800.01	$22,800.01	$22,800.01	$22,800.01
San Juan Quiotepec	2017	APORTACIONES FEDERALES - 2	APORTACIONES FEDERALES PARA ENTIDADES FEDERATIVAS Y MUNICIPIOS	33	FORTAMUN	I005	MUNICIPIO DE SAN JUAN QUIOTEPEC	$1,109,483.00	$0.00	$0.00	$0.00	$0.00

Municipio	Ciclo de Recurso	Tipo de Recurso	Descripción Ramo	Clave Ramo	Descripción Programa	Clave Programa	Dependencia Ejecutora	Aprobado	Modificado	Recaudado (Ministrado)	Ejercido	Pagado
Santiago Yucuyachi	**2017**	**APORTACIONES FEDERALES - 2**	**APORTACIONES FEDERALES PARA ENTIDADES FEDERATIVAS Y**	**33**	**FORTAMUN**	**I005**	**SANTIAGO YUCUYACHI4**	**$524,747.90**	**$524,747.90**	**$524,747.90**	**$524,747.90**	**$524,747.90**
Santiago Yucuyachi	2017	APORTACIONES FEDERALES - 2	APORTACIONES FEDERALES PARA ENTIDADES FEDERATIVAS Y MUNICIPIOS	33	FORTAMUN	I005	SANTIAGO YUCUYACHI4	$205,000.00	$205,000.00	$205,000.00	$205,000.00	$205,000.00
Santiago Yucuyachi	2017	APORTACIONES FEDERALES - 2	APORTACIONES FEDERALES PARA ENTIDADES FEDERATIVAS Y MUNICIPIOS	33	FORTAMUN	I005	SANTIAGO YUCUYACHI4	$4,050.00	$4,050.00	$4,050.00	$4,050.00	$4,050.00
Santiago Yucuyachi	2017	APORTACIONES FEDERALES - 2	APORTACIONES FEDERALES PARA ENTIDADES FEDERATIVAS Y MUNICIPIOS	33	FORTAMUN	I005	SANTIAGO YUCUYACHI4	$3,678.26	$3,678.26	$3,678.26	$3,678.26	$3,678.26
Santiago Yucuyachi	2017	APORTACIONES FEDERALES - 2	APORTACIONES FEDERALES PARA ENTIDADES FEDERATIVAS Y MUNICIPIOS	33	FORTAMUN	I005	SANTIAGO YUCUYACHI4	$10,444.60	$10,444.60	$10,444.60	$10,444.60	$10,444.60
Santiago Yucuyachi	2017	APORTACIONES FEDERALES - 2	APORTACIONES FEDERALES PARA ENTIDADES FEDERATIVAS Y MUNICIPIOS	33	FORTAMUN	I005	SANTIAGO YUCUYACHI4	$144,215.00	$144,215.00	$144,215.00	$144,215.00	$144,215.00
Santiago Yucuyachi	2017	APORTACIONES FEDERALES - 2	APORTACIONES FEDERALES PARA ENTIDADES FEDERATIVAS Y MUNICIPIOS	33	FORTAMUN	I005	SANTIAGO YUCUYACHI4	$5,330.04	$5,330.04	$5,330.04	$5,330.04	$5,330.04
Santiago Yucuyachi	2017	APORTACIONES FEDERALES - 2	APORTACIONES FEDERALES PARA ENTIDADES FEDERATIVAS Y MUNICIPIOS	33	FORTAMUN	I005	SANTIAGO YUCUYACHI4	$31,350.00	$31,350.00	$31,350.00	$31,350.00	$31,350.00
Santiago Yucuyachi	2017	APORTACIONES FEDERALES - 2	APORTACIONES FEDERALES PARA ENTIDADES FEDERATIVAS Y MUNICIPIOS	33	FORTAMUN	I005	SANTIAGO YUCUYACHI4	$120,680.00	$120,680.00	$120,680.00	$120,680.00	$120,680.00
Magdalena Jaltepec	**2017**	**APORTACIONES FEDERALES - 2**	**APORTACIONES FEDERALES PARA ENTIDADES FEDERATIVAS Y**	**33**	**FORTAMUN**	**I005**	**H AYUNTAMIENTO 1**	**$1,765,417.90**	**$1,765,417.90**	**$1,765,417.90**	**$1,765,417.90**	**$1,765,417.90**
Magdalena Jaltepec	2017	APORTACIONES FEDERALES - 2	APORTACIONES FEDERALES PARA ENTIDADES FEDERATIVAS Y MUNICIPIOS	33	FORTAMUN	I005	H AYUNTAMIENTO 1	$69,300.00	$69,300.00	$69,300.00	$69,300.00	$69,300.00
Magdalena Jaltepec	2017	APORTACIONES FEDERALES - 2	APORTACIONES FEDERALES PARA ENTIDADES FEDERATIVAS Y MUNICIPIOS	33	FORTAMUN	I005	H AYUNTAMIENTO 1	$188,679.80	$188,679.80	$188,679.80	$188,679.80	$188,679.80
Magdalena Jaltepec	2017	APORTACIONES FEDERALES - 2	APORTACIONES FEDERALES PARA ENTIDADES FEDERATIVAS Y MUNICIPIOS	33	FORTAMUN	I005	H AYUNTAMIENTO 1	$229,952.35	$229,952.35	$229,952.35	$229,952.35	$229,952.35
Magdalena Jaltepec	2017	APORTACIONES FEDERALES - 2	APORTACIONES FEDERALES PARA ENTIDADES FEDERATIVAS Y MUNICIPIOS	33	FORTAMUN	I005	H AYUNTAMIENTO 1	$8,568.00	$8,568.00	$8,568.00	$8,568.00	$8,568.00
Magdalena Jaltepec	2017	APORTACIONES FEDERALES - 2	APORTACIONES FEDERALES PARA ENTIDADES FEDERATIVAS Y MUNICIPIOS	33	FORTAMUN	I005	H AYUNTAMIENTO 1	$11,381.75	$11,381.75	$11,381.75	$11,381.75	$11,381.75
Magdalena Jaltepec	2017	APORTACIONES FEDERALES - 2	APORTACIONES FEDERALES PARA ENTIDADES FEDERATIVAS Y MUNICIPIOS	33	FORTAMUN	I005	H AYUNTAMIENTO 1	$1,257,536.00	$1,257,536.00	$1,257,536.00	$1,257,536.00	$1,257,536.00
San Juan Yatzona	**2017**	**APORTACIONES FEDERALES - 2**	**APORTACIONES FEDERALES PARA ENTIDADES FEDERATIVAS Y**	**33**	**FORTAMUN**	**I005**	**H AYUNTAMIENTO DE SAN JUAN YATZONA**	**$242,543.31**	**$265,737.72**	**$265,737.72**	**$265,737.72**	**$265,737.72**
San Juan Yatzona	2017	APORTACIONES FEDERALES - 2	APORTACIONES FEDERALES PARA ENTIDADES FEDERATIVAS Y MUNICIPIOS	33	FORTAMUN	I005	H AYUNTAMIENTO DE SAN JUAN YATZONA	$10,000.00	$0.00	$0.00	$0.00	$0.00
San Juan Yatzona	2017	APORTACIONES FEDERALES - 2	APORTACIONES FEDERALES PARA ENTIDADES FEDERATIVAS Y MUNICIPIOS	33	FORTAMUN	I005	H AYUNTAMIENTO DE SAN JUAN YATZONA	$10,000.00	$0.00	$0.00	$0.00	$0.00
San Juan Yatzona	2017	APORTACIONES FEDERALES - 2	APORTACIONES FEDERALES PARA ENTIDADES FEDERATIVAS Y MUNICIPIOS	33	FORTAMUN	I005	H AYUNTAMIENTO DE SAN JUAN YATZONA	$40,000.00	$5,000.00	$5,000.00	$5,000.00	$5,000.00
San Juan Yatzona	2017	APORTACIONES FEDERALES - 2	APORTACIONES FEDERALES PARA ENTIDADES FEDERATIVAS Y MUNICIPIOS	33	FORTAMUN	I005	H AYUNTAMIENTO DE SAN JUAN YATZONA	$10,000.00	$0.00	$0.00	$0.00	$0.00

Municipio	Ciclo de Recurso	Tipo de Recurso	Descripción Ramo	Clave Ramo	Descripción Programa	Clave Programa	Dependencia Ejecutora	Aprobado	Modificado	Recaudado (Ministrado)	Ejercido	Pagado
San Juan Yatzona	2017	APORTACIONES FEDERALES - 2	APORTACIONES FEDERALES PARA ENTIDADES FEDERATIVAS Y MUNICIPIOS	33	FORTAMUN	I005	H AYUNTAMIENTO DE SAN JUAN YATZONA	$172,543.31	$260,737.72	$260,737.72	$260,737.72	$260,737.72
San Miguel Peras	**2017**	**APORTACIONES FEDERALES - 2**	**APORTACIONES FEDERALES PARA ENTIDADES FEDERATIVAS Y**	**33**	**FORTAMUN**	**I005**	**H AYUNTAMIENTO DE SAN MIGUEL PERAS**	**$1,936,841.14**	**$1,842,883.88**	**$1,842,883.88**	**$1,842,883.88**	**$1,842,883.88**
San Miguel Peras	2017	APORTACIONES FEDERALES - 2	APORTACIONES FEDERALES PARA ENTIDADES FEDERATIVAS Y MUNICIPIOS	33	FORTAMUN	I005	H AYUNTAMIENTO DE SAN MIGUEL PERAS	$1,137,888.52	$924,664.90	$924,664.90	$924,664.90	$924,664.90
San Miguel Peras	2017	APORTACIONES FEDERALES - 2	APORTACIONES FEDERALES PARA ENTIDADES FEDERATIVAS Y MUNICIPIOS	33	FORTAMUN	I005	H AYUNTAMIENTO DE SAN MIGUEL PERAS	$0.00	$0.00	$0.00	$0.00	$0.00
San Miguel Peras	2017	APORTACIONES FEDERALES - 2	APORTACIONES FEDERALES PARA ENTIDADES FEDERATIVAS Y MUNICIPIOS	33	FORTAMUN	I005	H AYUNTAMIENTO DE SAN MIGUEL PERAS	$5,799.86	$0.00	$0.00	$0.00	$0.00
San Miguel Peras	2017	APORTACIONES FEDERALES - 2	APORTACIONES FEDERALES PARA ENTIDADES FEDERATIVAS Y MUNICIPIOS	33	FORTAMUN	I005	H AYUNTAMIENTO DE SAN MIGUEL PERAS	$0.00	$10,450.96	$10,450.96	$10,450.96	$10,450.96
San Miguel Peras	2017	APORTACIONES FEDERALES - 2	APORTACIONES FEDERALES PARA ENTIDADES FEDERATIVAS Y MUNICIPIOS	33	FORTAMUN	I005	H AYUNTAMIENTO DE SAN MIGUEL PERAS	$1,000.00	$0.00	$0.00	$0.00	$0.00
San Miguel Peras	2017	APORTACIONES FEDERALES - 2	APORTACIONES FEDERALES PARA ENTIDADES FEDERATIVAS Y MUNICIPIOS	33	FORTAMUN	I005	H AYUNTAMIENTO DE SAN MIGUEL PERAS	$0.00	$65,882.91	$65,882.91	$65,882.91	$65,882.91
San Miguel Peras	2017	APORTACIONES FEDERALES - 2	APORTACIONES FEDERALES PARA ENTIDADES FEDERATIVAS Y MUNICIPIOS	33	FORTAMUN	I005	H AYUNTAMIENTO DE SAN MIGUEL PERAS	$142,959.11	$35,868.52	$35,868.52	$35,868.52	$35,868.52
San Miguel Peras	2017	APORTACIONES FEDERALES - 2	APORTACIONES FEDERALES PARA ENTIDADES FEDERATIVAS Y MUNICIPIOS	33	FORTAMUN	I005	H AYUNTAMIENTO DE SAN MIGUEL PERAS	$76,000.00	$225,125.61	$225,125.61	$225,125.61	$225,125.61
San Miguel Peras	2017	APORTACIONES FEDERALES - 2	APORTACIONES FEDERALES PARA ENTIDADES FEDERATIVAS Y MUNICIPIOS	33	FORTAMUN	I005	H AYUNTAMIENTO DE SAN MIGUEL PERAS	$14,862.71	$52,603.56	$52,603.56	$52,603.56	$52,603.56
San Miguel Peras	2017	APORTACIONES FEDERALES - 2	APORTACIONES FEDERALES PARA ENTIDADES FEDERATIVAS Y MUNICIPIOS	33	FORTAMUN	I005	H AYUNTAMIENTO DE SAN MIGUEL PERAS	$130,000.00	$247,210.00	$247,210.00	$247,210.00	$247,210.00
San Miguel Peras	2017	APORTACIONES FEDERALES - 2	APORTACIONES FEDERALES PARA ENTIDADES FEDERATIVAS Y MUNICIPIOS	33	FORTAMUN	I005	H AYUNTAMIENTO DE SAN MIGUEL PERAS	$2,000.00	$0.00	$0.00	$0.00	$0.00
San Miguel Peras	2017	APORTACIONES FEDERALES - 2	APORTACIONES FEDERALES PARA ENTIDADES FEDERATIVAS Y MUNICIPIOS	33	FORTAMUN	I005	H AYUNTAMIENTO DE SAN MIGUEL PERAS	$0.00	$27,650.00	$27,650.00	$27,650.00	$27,650.00
San Miguel Peras	2017	APORTACIONES FEDERALES - 2	APORTACIONES FEDERALES PARA ENTIDADES FEDERATIVAS Y MUNICIPIOS	33	FORTAMUN	I005	H AYUNTAMIENTO DE SAN MIGUEL PERAS	$1,000.00	$1,148.40	$1,148.40	$1,148.40	$1,148.40
San Miguel Peras	2017	APORTACIONES FEDERALES - 2	APORTACIONES FEDERALES PARA ENTIDADES FEDERATIVAS Y MUNICIPIOS	33	FORTAMUN	I005	H AYUNTAMIENTO DE SAN MIGUEL PERAS	$6,000.00	$4,210.90	$4,210.90	$4,210.90	$4,210.90
San Miguel Peras	2017	APORTACIONES FEDERALES - 2	APORTACIONES FEDERALES PARA ENTIDADES FEDERATIVAS Y MUNICIPIOS	33	FORTAMUN	I005	H AYUNTAMIENTO DE SAN MIGUEL PERAS	$0.00	$3,677.04	$3,677.04	$3,677.04	$3,677.04
San Miguel Peras	2017	APORTACIONES FEDERALES - 2	APORTACIONES FEDERALES PARA ENTIDADES FEDERATIVAS Y MUNICIPIOS	33	FORTAMUN	I005	H AYUNTAMIENTO DE SAN MIGUEL PERAS	$40,000.00	$56,912.44	$56,912.44	$56,912.44	$56,912.44
San Miguel Peras	2017	APORTACIONES FEDERALES - 2	APORTACIONES FEDERALES PARA ENTIDADES FEDERATIVAS Y MUNICIPIOS	33	FORTAMUN	I005	H AYUNTAMIENTO DE SAN MIGUEL PERAS	$50,000.00	$0.00	$0.00	$0.00	$0.00
San Miguel Peras	2017	APORTACIONES FEDERALES - 2	APORTACIONES FEDERALES PARA ENTIDADES FEDERATIVAS Y MUNICIPIOS	33	FORTAMUN	I005	H AYUNTAMIENTO DE SAN MIGUEL PERAS	$8,200.14	$9,060.00	$9,060.00	$9,060.00	$9,060.00
San Miguel Peras	2017	APORTACIONES FEDERALES - 2	APORTACIONES FEDERALES PARA ENTIDADES FEDERATIVAS Y MUNICIPIOS	33	FORTAMUN	I005	H AYUNTAMIENTO DE SAN MIGUEL PERAS	$31,000.00	$0.00	$0.00	$0.00	$0.00

Municipio	Ciclo de Recurso	Tipo de Recurso	Descripción Ramo	Clave Ramo	Descripción Programa	Clave Programa	Dependencia Ejecutora	Aprobado	Modificado	Recaudado (Ministrado)	Ejercido	Pagado
San Miguel Peras	2017	APORTACIONES FEDERALES - 2	APORTACIONES FEDERALES PARA ENTIDADES FEDERATIVAS Y MUNICIPIOS	33	FORTAMUN	I005	H AYUNTAMIENTO DE SAN MIGUEL PERAS	$2,586.00	$0.00	$0.00	$0.00	$0.00
San Miguel Peras	2017	APORTACIONES FEDERALES - 2	APORTACIONES FEDERALES PARA ENTIDADES FEDERATIVAS Y MUNICIPIOS	33	FORTAMUN	I005	H AYUNTAMIENTO DE SAN MIGUEL PERAS	$2,271.05	$0.00	$0.00	$0.00	$0.00
San Miguel Peras	2017	APORTACIONES FEDERALES - 2	APORTACIONES FEDERALES PARA ENTIDADES FEDERATIVAS Y MUNICIPIOS	33	FORTAMUN	I005	H AYUNTAMIENTO DE SAN MIGUEL PERAS	$285,273.75	$79,998.00	$79,998.00	$79,998.00	$79,998.00
San Miguel Peras	2017	APORTACIONES FEDERALES - 2	APORTACIONES FEDERALES PARA ENTIDADES FEDERATIVAS Y MUNICIPIOS	33	FORTAMUN	I005	H AYUNTAMIENTO DE SAN MIGUEL PERAS	$0.00	$98,420.64	$98,420.64	$98,420.64	$98,420.64
San Pablo Huitzo	**2017**	**APORTACIONES FEDERALES - 2**	**APORTACIONES FEDERALES PARA ENTIDADES FEDERATIVAS Y**	**33**	**FORTAMUN**	**I005**	**H AYUNTAMIENTO DE SAN PABLO HUITZO**	**$3,937,851.80**	**$3,937,851.80**	**$3,937,851.80**	**$3,937,851.80**	**$3,801,318.31**
San Pablo Huitzo	2017	APORTACIONES FEDERALES - 2	APORTACIONES FEDERALES PARA ENTIDADES FEDERATIVAS Y MUNICIPIOS	33	FORTAMUN	I005	H AYUNTAMIENTO DE SAN PABLO HUITZO	$1,183,667.68	$1,302,511.59	$1,302,511.59	$1,302,511.59	$1,301,073.08
San Pablo Huitzo	2017	APORTACIONES FEDERALES - 2	APORTACIONES FEDERALES PARA ENTIDADES FEDERATIVAS Y MUNICIPIOS	33	FORTAMUN	I005	H AYUNTAMIENTO DE SAN PABLO HUITZO	$0.00	$7,939.86	$7,939.86	$7,939.86	$7,939.86
San Pablo Huitzo	2017	APORTACIONES FEDERALES - 2	APORTACIONES FEDERALES PARA ENTIDADES FEDERATIVAS Y MUNICIPIOS	33	FORTAMUN	I005	H AYUNTAMIENTO DE SAN PABLO HUITZO	$116,057.79	$29,867.00	$29,867.00	$29,867.00	$29,867.00
San Pablo Huitzo	2017	APORTACIONES FEDERALES - 2	APORTACIONES FEDERALES PARA ENTIDADES FEDERATIVAS Y MUNICIPIOS	33	FORTAMUN	I005	H AYUNTAMIENTO DE SAN PABLO HUITZO	$9,907.35	$0.00	$0.00	$0.00	$0.00
San Pablo Huitzo	2017	APORTACIONES FEDERALES - 2	APORTACIONES FEDERALES PARA ENTIDADES FEDERATIVAS Y MUNICIPIOS	33	FORTAMUN	I005	H AYUNTAMIENTO DE SAN PABLO HUITZO	$7,000.00	$0.00	$0.00	$0.00	$0.00
San Pablo Huitzo	2017	APORTACIONES FEDERALES - 2	APORTACIONES FEDERALES PARA ENTIDADES FEDERATIVAS Y MUNICIPIOS	33	FORTAMUN	I005	H AYUNTAMIENTO DE SAN PABLO HUITZO	$6,000.00	$0.00	$0.00	$0.00	$0.00
San Pablo Huitzo	2017	APORTACIONES FEDERALES - 2	APORTACIONES FEDERALES PARA ENTIDADES FEDERATIVAS Y MUNICIPIOS	33	FORTAMUN	I005	H AYUNTAMIENTO DE SAN PABLO HUITZO	$0.00	$39,904.00	$39,904.00	$39,904.00	$39,904.00
San Pablo Huitzo	2017	APORTACIONES FEDERALES - 2	APORTACIONES FEDERALES PARA ENTIDADES FEDERATIVAS Y MUNICIPIOS	33	FORTAMUN	I005	H AYUNTAMIENTO DE SAN PABLO HUITZO	$0.00	$5,140.00	$5,140.00	$5,140.00	$5,140.00
San Pablo Huitzo	2017	APORTACIONES FEDERALES - 2	APORTACIONES FEDERALES PARA ENTIDADES FEDERATIVAS Y MUNICIPIOS	33	FORTAMUN	I005	H AYUNTAMIENTO DE SAN PABLO HUITZO	$0.00	$9,280.00	$9,280.00	$9,280.00	$0.00
San Pablo Huitzo	2017	APORTACIONES FEDERALES - 2	APORTACIONES FEDERALES PARA ENTIDADES FEDERATIVAS Y MUNICIPIOS	33	FORTAMUN	I005	H AYUNTAMIENTO DE SAN PABLO HUITZO	$10,000.00	$128,685.40	$128,685.40	$128,685.40	$128,585.40
San Pablo Huitzo	2017	APORTACIONES FEDERALES - 2	APORTACIONES FEDERALES PARA ENTIDADES FEDERATIVAS Y MUNICIPIOS	33	FORTAMUN	I005	H AYUNTAMIENTO DE SAN PABLO HUITZO	$0.00	$26,590.71	$26,590.71	$26,590.71	$20,486.99
San Pablo Huitzo	2017	APORTACIONES FEDERALES - 2	APORTACIONES FEDERALES PARA ENTIDADES FEDERATIVAS Y MUNICIPIOS	33	FORTAMUN	I005	H AYUNTAMIENTO DE SAN PABLO HUITZO	$5,998.00	$32,501.03	$32,501.03	$32,501.03	$31,217.00
San Pablo Huitzo	2017	APORTACIONES FEDERALES - 2	APORTACIONES FEDERALES PARA ENTIDADES FEDERATIVAS Y MUNICIPIOS	33	FORTAMUN	I005	H AYUNTAMIENTO DE SAN PABLO HUITZO	$3,000.00	$0.00	$0.00	$0.00	$0.00
San Pablo Huitzo	2017	APORTACIONES FEDERALES - 2	APORTACIONES FEDERALES PARA ENTIDADES FEDERATIVAS Y MUNICIPIOS	33	FORTAMUN	I005	H AYUNTAMIENTO DE SAN PABLO HUITZO	$3,000.00	$13,079.00	$13,079.00	$13,079.00	$13,079.00
San Pablo Huitzo	2017	APORTACIONES FEDERALES - 2	APORTACIONES FEDERALES PARA ENTIDADES FEDERATIVAS Y MUNICIPIOS	33	FORTAMUN	I005	H AYUNTAMIENTO DE SAN PABLO HUITZO	$325,000.00	$11,696.52	$11,696.52	$11,696.52	$5,596.49
San Pablo Huitzo	2017	APORTACIONES FEDERALES - 2	APORTACIONES FEDERALES PARA ENTIDADES FEDERATIVAS Y MUNICIPIOS	33	FORTAMUN	I005	H AYUNTAMIENTO DE SAN PABLO HUITZO	$20,000.00	$372,467.88	$372,467.88	$372,467.88	$372,467.88

Municipio	Ciclo de Recurso	Tipo de Recurso	Descripción Ramo	Clave Ramo	Descripción Programa	Clave Programa	Dependencia Ejecutora	Aprobado	Modificado	Recaudado (Ministrado)	Ejercido	Pagado
San Pablo Huitzo	2017	APORTACIONES FEDERALES - 2	APORTACIONES FEDERALES PARA ENTIDADES FEDERATIVAS Y MUNICIPIOS	33	FORTAMUN	I005	H AYUNTAMENTO DE SAN PABLO HUITZO	$213,440.00	$11,970.66	$11,970.66	$11,970.66	$11,970.66
San Pablo Huitzo	2017	APORTACIONES FEDERALES - 2	APORTACIONES FEDERALES PARA ENTIDADES FEDERATIVAS Y MUNICIPIOS	33	FORTAMUN	I005	H AYUNTAMENTO DE SAN PABLO HUITZO	$13,224.00	$0.00	$0.00	$0.00	$0.00
San Pablo Huitzo	2017	APORTACIONES FEDERALES - 2	APORTACIONES FEDERALES PARA ENTIDADES FEDERATIVAS Y MUNICIPIOS	33	FORTAMUN	I005	H AYUNTAMENTO DE SAN PABLO HUITZO	$67,280.00	$0.00	$0.00	$0.00	$0.00
San Pablo Huitzo	2017	APORTACIONES FEDERALES - 2	APORTACIONES FEDERALES PARA ENTIDADES FEDERATIVAS Y MUNICIPIOS	33	FORTAMUN	I005	H AYUNTAMENTO DE SAN PABLO HUITZO	$10,000.00	$7,220.00	$7,220.00	$7,220.00	$7,220.00
San Pablo Huitzo	2017	APORTACIONES FEDERALES - 2	APORTACIONES FEDERALES PARA ENTIDADES FEDERATIVAS Y MUNICIPIOS	33	FORTAMUN	I005	H AYUNTAMENTO DE SAN PABLO HUITZO	$0.00	$40,760.60	$40,760.60	$40,760.60	$40,760.60
San Pablo Huitzo	2017	APORTACIONES FEDERALES - 2	APORTACIONES FEDERALES PARA ENTIDADES FEDERATIVAS Y MUNICIPIOS	33	FORTAMUN	I005	H AYUNTAMENTO DE SAN PABLO HUITZO	$0.00	$11,823.21	$11,823.21	$11,823.21	$11,823.21
San Pablo Huitzo	2017	APORTACIONES FEDERALES - 2	APORTACIONES FEDERALES PARA ENTIDADES FEDERATIVAS Y MUNICIPIOS	33	FORTAMUN	I005	H AYUNTAMENTO DE SAN PABLO HUITZO	$862,705.67	$1,139,569.50	$1,139,569.50	$1,139,569.50	$1,139,569.50
San Pablo Huitzo	2017	APORTACIONES FEDERALES - 2	APORTACIONES FEDERALES PARA ENTIDADES FEDERATIVAS Y MUNICIPIOS	33	FORTAMUN	I005	H AYUNTAMENTO DE SAN PABLO HUITZO	$3,000.00	$0.00	$0.00	$0.00	$0.00
San Pablo Huitzo	2017	APORTACIONES FEDERALES - 2	APORTACIONES FEDERALES PARA ENTIDADES FEDERATIVAS Y MUNICIPIOS	33	FORTAMUN	I005	H AYUNTAMENTO DE SAN PABLO HUITZO	$0.00	$195,199.00	$195,199.00	$195,199.00	$195,199.00
San Pablo Huitzo	2017	APORTACIONES FEDERALES - 2	APORTACIONES FEDERALES PARA ENTIDADES FEDERATIVAS Y MUNICIPIOS	33	FORTAMUN	I005	H AYUNTAMENTO DE SAN PABLO HUITZO	$42,000.00	$12,000.00	$12,000.00	$12,000.00	$12,000.00
San Pablo Huitzo	2017	APORTACIONES FEDERALES - 2	APORTACIONES FEDERALES PARA ENTIDADES FEDERATIVAS Y MUNICIPIOS	33	FORTAMUN	I005	H AYUNTAMENTO DE SAN PABLO HUITZO	$0.00	$148.48	$148.48	$148.48	$0.00
San Pablo Huitzo	2017	APORTACIONES FEDERALES - 2	APORTACIONES FEDERALES PARA ENTIDADES FEDERATIVAS Y MUNICIPIOS	33	FORTAMUN	I005	H AYUNTAMENTO DE SAN PABLO HUITZO	$20,000.00	$0.00	$0.00	$0.00	$0.00
San Pablo Huitzo	2017	APORTACIONES FEDERALES - 2	APORTACIONES FEDERALES PARA ENTIDADES FEDERATIVAS Y MUNICIPIOS	33	FORTAMUN	I005	H AYUNTAMENTO DE SAN PABLO HUITZO	$3,000.00	$17.40	$17.40	$17.40	$17.40
San Pablo Huitzo	2017	APORTACIONES FEDERALES - 2	APORTACIONES FEDERALES PARA ENTIDADES FEDERATIVAS Y MUNICIPIOS	33	FORTAMUN	I005	H AYUNTAMENTO DE SAN PABLO HUITZO	$0.00	$27,446.00	$27,446.00	$27,446.00	$27,446.00
San Pablo Huitzo	2017	APORTACIONES FEDERALES - 2	APORTACIONES FEDERALES PARA ENTIDADES FEDERATIVAS Y MUNICIPIOS	33	FORTAMUN	I005	H AYUNTAMENTO DE SAN PABLO HUITZO	$120,000.00	$71,850.80	$71,850.80	$71,850.80	$71,850.80
San Pablo Huitzo	2017	APORTACIONES FEDERALES - 2	APORTACIONES FEDERALES PARA ENTIDADES FEDERATIVAS Y MUNICIPIOS	33	FORTAMUN	I005	H AYUNTAMENTO DE SAN PABLO HUITZO	$58,000.00	$0.00	$0.00	$0.00	$0.00
San Pablo Huitzo	2017	APORTACIONES FEDERALES - 2	APORTACIONES FEDERALES PARA ENTIDADES FEDERATIVAS Y MUNICIPIOS	33	FORTAMUN	I005	H AYUNTAMENTO DE SAN PABLO HUITZO	$5,000.00	$0.00	$0.00	$0.00	$0.00
San Pablo Huitzo	2017	APORTACIONES FEDERALES - 2	APORTACIONES FEDERALES PARA ENTIDADES FEDERATIVAS Y MUNICIPIOS	33	FORTAMUN	I005	H AYUNTAMENTO DE SAN PABLO HUITZO	$130,000.00	$0.00	$0.00	$0.00	$0.00
San Pablo Huitzo	2017	APORTACIONES FEDERALES - 2	APORTACIONES FEDERALES PARA ENTIDADES FEDERATIVAS Y MUNICIPIOS	33	FORTAMUN	I005	H AYUNTAMENTO DE SAN PABLO HUITZO	$40,571.31	$38,802.37	$38,802.37	$38,802.37	$18,400.25
San Pablo Huitzo	2017	APORTACIONES FEDERALES - 2	APORTACIONES FEDERALES PARA ENTIDADES FEDERATIVAS Y MUNICIPIOS	33	FORTAMUN	I005	H AYUNTAMENTO DE SAN PABLO HUITZO	$0.00	$5,572.00	$5,572.00	$5,572.00	$5,572.00
San Pablo Huitzo	2017	APORTACIONES FEDERALES - 2	APORTACIONES FEDERALES PARA ENTIDADES FEDERATIVAS Y MUNICIPIOS	33	FORTAMUN	I005	H AYUNTAMENTO DE SAN PABLO HUITZO	$0.00	$0.00	$0.00	$0.00	$0.00

Municipio	Ciclo de Recurso	Tipo de Recurso	Descripción Ramo	Clave Ramo	Descripción Programa	Clave Programa	Dependencia Ejecutora	Aprobado	Modificado	Recaudado (Ministrado)	Ejercido	Pagado
San Pablo Huitzo	2017	APORTACIONES FEDERALES - 2	APORTACIONES FEDERALES PARA ENTIDADES FEDERATIVAS Y MUNICIPIOS	33	FORTAMUN	I005	H AYUNTAMIENTO DE SAN PABLO HUITZO	$140,000.00	$36,490.00	$36,490.00	$36,490.00	$36,490.00
San Pablo Huitzo	2017	APORTACIONES FEDERALES - 2	APORTACIONES FEDERALES PARA ENTIDADES FEDERATIVAS Y MUNICIPIOS	33	FORTAMUN	I005	H AYUNTAMIENTO DE SAN PABLO HUITZO	$20,000.00	$69,054.80	$69,054.80	$69,054.80	$69,054.80
San Pablo Huitzo	2017	APORTACIONES FEDERALES - 2	APORTACIONES FEDERALES PARA ENTIDADES FEDERATIVAS Y MUNICIPIOS	33	FORTAMUN	I005	H AYUNTAMIENTO DE SAN PABLO HUITZO	$500,000.00	$0.00	$0.00	$0.00	$0.00
San Pablo Huitzo	2017	APORTACIONES FEDERALES - 2	APORTACIONES FEDERALES PARA ENTIDADES FEDERATIVAS Y MUNICIPIOS	33	FORTAMUN	I005	H AYUNTAMIENTO DE SAN PABLO HUITZO	$0.00	$290,263.99	$290,263.99	$290,263.99	$198,587.39
San Bartolomé Quialana	**2017**	**APORTACIONES FEDERALES - 2**	**APORTACIONES FEDERALES PARA ENTIDADES FEDERATIVAS Y**	**33**	**FORTAMUN**	**I005**	**H AYUNTAMIENTO..**	**$1,388,115.02**	**$1,388,115.02**	**$1,388,115.02**	**$1,388,115.02**	**$1,388,115.02**
San Bartolomé Quialana	2017	APORTACIONES FEDERALES - 2	APORTACIONES FEDERALES PARA ENTIDADES FEDERATIVAS Y MUNICIPIOS	33	FORTAMUN	I005	H AYUNTAMIENTO..	$921,044.02	$921,044.02	$921,044.02	$921,044.02	$921,044.02
San Bartolomé Quialana	2017	APORTACIONES FEDERALES - 2	APORTACIONES FEDERALES PARA ENTIDADES FEDERATIVAS Y MUNICIPIOS	33	FORTAMUN	I005	H AYUNTAMIENTO..	$33,992.00	$33,992.00	$33,992.00	$33,992.00	$33,992.00
San Bartolomé Quialana	2017	APORTACIONES FEDERALES - 2	APORTACIONES FEDERALES PARA ENTIDADES FEDERATIVAS Y MUNICIPIOS	33	FORTAMUN	I005	H AYUNTAMIENTO..	$31,760.00	$31,760.00	$31,760.00	$31,760.00	$31,760.00
San Bartolomé Quialana	2017	APORTACIONES FEDERALES - 2	APORTACIONES FEDERALES PARA ENTIDADES FEDERATIVAS Y MUNICIPIOS	33	FORTAMUN	I005	H AYUNTAMIENTO..	$79,135.00	$79,135.00	$79,135.00	$79,135.00	$79,135.00
San Bartolomé Quialana	2017	APORTACIONES FEDERALES - 2	APORTACIONES FEDERALES PARA ENTIDADES FEDERATIVAS Y MUNICIPIOS	33	FORTAMUN	I005	H AYUNTAMIENTO..	$235,499.00	$235,499.00	$235,499.00	$235,499.00	$235,499.00
San Bartolomé Quialana	2017	APORTACIONES FEDERALES - 2	APORTACIONES FEDERALES PARA ENTIDADES FEDERATIVAS Y MUNICIPIOS	33	FORTAMUN	I005	H AYUNTAMIENTO..	$609.00	$609.00	$609.00	$609.00	$609.00
San Bartolomé Quialana	2017	APORTACIONES FEDERALES - 2	APORTACIONES FEDERALES PARA ENTIDADES FEDERATIVAS Y MUNICIPIOS	33	FORTAMUN	I005	H AYUNTAMIENTO..	$6,026.00	$6,026.00	$6,026.00	$6,026.00	$6,026.00
San Bartolomé Quialana	2017	APORTACIONES FEDERALES - 2	APORTACIONES FEDERALES PARA ENTIDADES FEDERATIVAS Y MUNICIPIOS	33	FORTAMUN	I005	H AYUNTAMIENTO..	$6,000.00	$6,000.00	$6,000.00	$6,000.00	$6,000.00
San Bartolomé Quialana	2017	APORTACIONES FEDERALES - 2	APORTACIONES FEDERALES PARA ENTIDADES FEDERATIVAS Y MUNICIPIOS	33	FORTAMUN	I005	H AYUNTAMIENTO..	$74,050.00	$74,050.00	$74,050.00	$74,050.00	$74,050.00
Huautepec	**2017**	**APORTACIONES FEDERALES - 2**	**APORTACIONES FEDERALES PARA ENTIDADES FEDERATIVAS Y**	**33**	**FORTAMUN**	**I005**	**H. AYUNTAMIENTO DE HUATEPEC**	**$3,531,396.36**	**$3,531,396.36**	**$3,531,396.36**	**$1,947,883.43**	**$1,947,883.43**
Huautepec	2017	APORTACIONES FEDERALES - 2	APORTACIONES FEDERALES PARA ENTIDADES FEDERATIVAS Y MUNICIPIOS	33	FORTAMUN	I005	H. AYUNTAMIENTO DE HUATEPEC	$882,849.09	$882,849.09	$882,849.09	$763,200.00	$763,200.00
Huautepec	2017	APORTACIONES FEDERALES - 2	APORTACIONES FEDERALES PARA ENTIDADES FEDERATIVAS Y MUNICIPIOS	33	FORTAMUN	I005	H. AYUNTAMIENTO DE HUATEPEC	$882,849.09	$882,849.09	$882,849.09	$53,764.73	$53,764.73
Huautepec	2017	APORTACIONES FEDERALES - 2	APORTACIONES FEDERALES PARA ENTIDADES FEDERATIVAS Y MUNICIPIOS	33	FORTAMUN	I005	H. AYUNTAMIENTO DE HUATEPEC	$882,849.09	$882,849.09	$882,849.09	$43,230.39	$43,230.39
Huautepec	2017	APORTACIONES FEDERALES - 2	APORTACIONES FEDERALES PARA ENTIDADES FEDERATIVAS Y MUNICIPIOS	33	FORTAMUN	I005	H. AYUNTAMIENTO DE HUATEPEC	$882,849.09	$882,849.09	$882,849.09	$1,087,688.31	$1,087,688.31
San Andrés Teotlálpam	**2017**	**APORTACIONES FEDERALES - 2**	**APORTACIONES FEDERALES PARA ENTIDADES FEDERATIVAS Y**	**33**	**FORTAMUN**	**I005**	**H. AYUNTAMIENTO DE SAN ANDRES TEOTILALPAM**	**$2,480,778.12**	**$2,480,778.12**	**$2,480,778.12**	**$1,835,307.43**	**$1,835,307.43**
San Andrés Teotlálpam	2017	APORTACIONES FEDERALES - 2	APORTACIONES FEDERALES PARA ENTIDADES FEDERATIVAS Y MUNICIPIOS	33	FORTAMUN	I005	H. AYUNTAMIENTO DE SAN ANDRES TEOTILALPAM	$893,000.00	$893,000.00	$893,000.00	$893,000.00	$893,000.00

Municipio	Ciclo de Recurso	Tipo de Recurso	Descripción Ramo	Clave Ramo	Descripción Programa	Clave Programa	Dependencia Ejecutora	Aprobado	Modificado	Recaudado (Ministrado)	Ejercido	Pagado
San Andrés Teotilálpam	2017	APORTACIONES FEDERALES - 2	APORTACIONES FEDERALES PARA ENTIDADES FEDERATIVAS Y MUNICIPIOS	33	FORTAMUN	I005	H. AYUNTAMIENTO DE SAN ANDRES TEOTILALPAM	$848.00	$848.00	$848.00	$848.00	$848.00
San Andrés Teotilálpam	2017	APORTACIONES FEDERALES - 2	APORTACIONES FEDERALES PARA ENTIDADES FEDERATIVAS Y MUNICIPIOS	33	FORTAMUN	I005	H. AYUNTAMIENTO DE SAN ANDRES TEOTILALPAM	$289,439.08	$289,439.08	$289,439.08	$128,071.46	$128,071.46
San Andrés Teotilálpam	2017	APORTACIONES FEDERALES - 2	APORTACIONES FEDERALES PARA ENTIDADES FEDERATIVAS Y MUNICIPIOS	33	FORTAMUN	I005	H. AYUNTAMIENTO DE SAN ANDRES TEOTILALPAM	$28,450.60	$28,450.60	$28,450.60	$28,450.60	$28,450.60
San Andrés Teotilálpam	2017	APORTACIONES FEDERALES - 2	APORTACIONES FEDERALES PARA ENTIDADES FEDERATIVAS Y MUNICIPIOS	33	FORTAMUN	I005	H. AYUNTAMIENTO DE SAN ANDRES TEOTILALPAM	$203,529.09	$203,529.09	$203,529.09	$42,161.47	$42,161.47
San Andrés Teotilálpam	2017	APORTACIONES FEDERALES - 2	APORTACIONES FEDERALES PARA ENTIDADES FEDERATIVAS Y MUNICIPIOS	33	FORTAMUN	I005	H. AYUNTAMIENTO DE SAN ANDRES TEOTILALPAM	$79,211.49	$79,211.49	$79,211.49	$79,211.49	$79,211.49
San Andrés Teotilálpam	2017	APORTACIONES FEDERALES - 2	APORTACIONES FEDERALES PARA ENTIDADES FEDERATIVAS Y MUNICIPIOS	33	FORTAMUN	I005	H. AYUNTAMIENTO DE SAN ANDRES TEOTILALPAM	$25,000.00	$25,000.00	$25,000.00	$25,000.00	$25,000.00
San Andrés Teotilálpam	2017	APORTACIONES FEDERALES - 2	APORTACIONES FEDERALES PARA ENTIDADES FEDERATIVAS Y MUNICIPIOS	33	FORTAMUN	I005	H. AYUNTAMIENTO DE SAN ANDRES TEOTILALPAM	$54,398.90	$54,398.90	$54,398.90	$54,398.90	$54,398.90
San Andrés Teotilálpam	2017	APORTACIONES FEDERALES - 2	APORTACIONES FEDERALES PARA ENTIDADES FEDERATIVAS Y MUNICIPIOS	33	FORTAMUN	I005	H. AYUNTAMIENTO DE SAN ANDRES TEOTILALPAM	$34.80	$34.80	$34.80	$34.80	$34.80
San Andrés Teotilálpam	2017	APORTACIONES FEDERALES - 2	APORTACIONES FEDERALES PARA ENTIDADES FEDERATIVAS Y MUNICIPIOS	33	FORTAMUN	I005	H. AYUNTAMIENTO DE SAN ANDRES TEOTILALPAM	$906,866.16	$906,866.16	$906,866.16	$584,130.71	$584,130.71
San Mateo Yoloxochitlán	**2017**	**APORTACIONES FEDERALES - 2**	**APORTACIONES FEDERALES PARA ENTIDADES FEDERATIVAS Y**	**33**	**FORTAMUN**	**I005**	**H. AYUNTAMIENTO DE SAN MATEO YOLOXOCHITLAN**	**$2,026,109.97**	**$2,026,109.97**	**$2,026,109.97**	**$2,026,109.97**	**$2,026,109.97**
San Mateo Yoloxochitlán	2017	APORTACIONES FEDERALES - 2	APORTACIONES FEDERALES PARA ENTIDADES FEDERATIVAS Y MUNICIPIOS	33	FORTAMUN	I005	H. AYUNTAMIENTO DE SAN MATEO YOLOXOCHITLAN	$963,631.44	$963,631.44	$963,631.44	$963,631.44	$963,631.44
San Mateo Yoloxochitlán	2017	APORTACIONES FEDERALES - 2	APORTACIONES FEDERALES PARA ENTIDADES FEDERATIVAS Y MUNICIPIOS	33	FORTAMUN	I005	H. AYUNTAMIENTO DE SAN MATEO YOLOXOCHITLAN	$3,197.80	$3,197.80	$3,197.80	$3,197.80	$3,197.80
San Mateo Yoloxochitlán	2017	APORTACIONES FEDERALES - 2	APORTACIONES FEDERALES PARA ENTIDADES FEDERATIVAS Y MUNICIPIOS	33	FORTAMUN	I005	H. AYUNTAMIENTO DE SAN MATEO YOLOXOCHITLAN	$118,989.38	$118,989.38	$118,989.38	$118,989.38	$118,989.38
San Mateo Yoloxochitlán	2017	APORTACIONES FEDERALES - 2	APORTACIONES FEDERALES PARA ENTIDADES FEDERATIVAS Y MUNICIPIOS	33	FORTAMUN	I005	H. AYUNTAMIENTO DE SAN MATEO YOLOXOCHITLAN	$126,297.23	$126,297.23	$126,297.23	$126,297.23	$126,297.23
San Mateo Yoloxochitlán	2017	APORTACIONES FEDERALES - 2	APORTACIONES FEDERALES PARA ENTIDADES FEDERATIVAS Y MUNICIPIOS	33	FORTAMUN	I005	H. AYUNTAMIENTO DE SAN MATEO YOLOXOCHITLAN	$420,411.96	$420,411.96	$420,411.96	$420,411.96	$420,411.96
San Mateo Yoloxochitlán	2017	APORTACIONES FEDERALES - 2	APORTACIONES FEDERALES PARA ENTIDADES FEDERATIVAS Y MUNICIPIOS	33	FORTAMUN	I005	H. AYUNTAMIENTO DE SAN MATEO YOLOXOCHITLAN	$192,400.00	$192,400.00	$192,400.00	$192,400.00	$192,400.00
San Mateo Yoloxochitlán	2017	APORTACIONES FEDERALES - 2	APORTACIONES FEDERALES PARA ENTIDADES FEDERATIVAS Y MUNICIPIOS	33	FORTAMUN	I005	H. AYUNTAMIENTO DE SAN MATEO YOLOXOCHITLAN	$50,000.00	$50,000.00	$50,000.00	$50,000.00	$50,000.00
San Mateo Yoloxochitlán	2017	APORTACIONES FEDERALES - 2	APORTACIONES FEDERALES PARA ENTIDADES FEDERATIVAS Y MUNICIPIOS	33	FORTAMUN	I005	H. AYUNTAMIENTO DE SAN MATEO YOLOXOCHITLAN	$3,200.00	$3,200.00	$3,200.00	$3,200.00	$3,200.00
San Mateo Yoloxochitlán	2017	APORTACIONES FEDERALES - 2	APORTACIONES FEDERALES PARA ENTIDADES FEDERATIVAS Y MUNICIPIOS	33	FORTAMUN	I005	H. AYUNTAMIENTO DE SAN MATEO YOLOXOCHITLAN	$1,148.40	$1,148.40	$1,148.40	$1,148.40	$1,148.40
San Mateo Yoloxochitlán	2017	APORTACIONES FEDERALES - 2	APORTACIONES FEDERALES PARA ENTIDADES FEDERATIVAS Y MUNICIPIOS	33	FORTAMUN	I005	H. AYUNTAMIENTO DE SAN MATEO YOLOXOCHITLAN	$70,963.00	$70,963.00	$70,963.00	$70,963.00	$70,963.00
San Mateo Yoloxochitlán	2017	APORTACIONES FEDERALES - 2	APORTACIONES FEDERALES PARA ENTIDADES FEDERATIVAS Y MUNICIPIOS	33	FORTAMUN	I005	H. AYUNTAMIENTO DE SAN MATEO YOLOXOCHITLAN	$66,129.76	$66,129.76	$66,129.76	$66,129.76	$66,129.76

Municipio	Ciclo de Recurso	Tipo de Recurso	Descripción Ramo	Clave Ramo	Descripción Programa	Clave Programa	Dependencia Ejecutora	Aprobado	Modificado	Recaudado (Ministrado)	Ejercido	Pagado
San Mateo Yoloxochitlán	2017	APORTACIONES FEDERALES - 2	APORTACIONES FEDERALES PARA ENTIDADES FEDERATIVAS Y MUNICIPIOS	33	FORTAMUN	I005	H. AYUNTAMIENTO DE SAN MATEO YOLOXOCHITLAN	$9,741.00	$9,741.00	$9,741.00	$9,741.00	$9,741.00
Santa María Tlahuitoltepec	**2017**	**APORTACIONES FEDERALES - 2**	**APORTACIONES FEDERALES PARA ENTIDADES FEDERATIVAS Y**	**33**	**FORTAMUN**	**I005**	**H. AYUNTAMIENTO DE SANTA MARIA TLAHUITOLTEPEC, MIXE.**	**$5,351,929.05**	**$6,990,219.98**	**$4,856,929.05**	**$5,346,060.28**	**$5,346,060.28**
Santa María Tlahuitoltepec	2017	APORTACIONES FEDERALES - 2	APORTACIONES FEDERALES PARA ENTIDADES FEDERATIVAS Y MUNICIPIOS	33	FORTAMUN	I005	H. AYUNTAMIENTO DE SANTA MARIA TLAHUITOLTEPEC, MIXE.	$35,000.00	$35,000.00	$35,000.00	$0.00	$0.00
Santa María Tlahuitoltepec	2017	APORTACIONES FEDERALES - 2	APORTACIONES FEDERALES PARA ENTIDADES FEDERATIVAS Y MUNICIPIOS	33	FORTAMUN	I005	H. AYUNTAMIENTO DE SANTA MARIA TLAHUITOLTEPEC, MIXE.	$850,000.00	$485,019.99	$485,019.99	$485,019.99	$485,019.99
Santa María Tlahuitoltepec	2017	APORTACIONES FEDERALES - 2	APORTACIONES FEDERALES PARA ENTIDADES FEDERATIVAS Y MUNICIPIOS	33	FORTAMUN	I005	H. AYUNTAMIENTO DE SANTA MARIA TLAHUITOLTEPEC, MIXE.	$200,000.00	$200,000.00	$200,000.00	$200,000.00	$200,000.00
Santa María Tlahuitoltepec	2017	APORTACIONES FEDERALES - 2	APORTACIONES FEDERALES PARA ENTIDADES FEDERATIVAS Y MUNICIPIOS	33	FORTAMUN	I005	H. AYUNTAMIENTO DE SANTA MARIA TLAHUITOLTEPEC, MIXE.	$1,030,000.00	$1,030,000.00	$1,030,000.00	$1,030,000.00	$1,030,000.00
Santa María Tlahuitoltepec	2017	APORTACIONES FEDERALES - 2	APORTACIONES FEDERALES PARA ENTIDADES FEDERATIVAS Y MUNICIPIOS	33	FORTAMUN	I005	H. AYUNTAMIENTO DE SANTA MARIA TLAHUITOLTEPEC, MIXE.	$12,000.00	$12,000.00	$12,000.00	$12,000.00	$12,000.00
Santa María Tlahuitoltepec	2017	APORTACIONES FEDERALES - 2	APORTACIONES FEDERALES PARA ENTIDADES FEDERATIVAS Y MUNICIPIOS	33	FORTAMUN	I005	H. AYUNTAMIENTO DE SANTA MARIA TLAHUITOLTEPEC, MIXE.	$36,000.00	$46,000.00	$46,000.00	$40,131.23	$40,131.23
Santa María Tlahuitoltepec	2017	APORTACIONES FEDERALES - 2	APORTACIONES FEDERALES PARA ENTIDADES FEDERATIVAS Y MUNICIPIOS	33	FORTAMUN	I005	H. AYUNTAMIENTO DE SANTA MARIA TLAHUITOLTEPEC, MIXE.	$40,000.00	$152,000.00	$152,000.00	$152,000.00	$152,000.00
Santa María Tlahuitoltepec	2017	APORTACIONES FEDERALES - 2	APORTACIONES FEDERALES PARA ENTIDADES FEDERATIVAS Y MUNICIPIOS	33	FORTAMUN	I005	H. AYUNTAMIENTO DE SANTA MARIA TLAHUITOLTEPEC, MIXE.	$0.00	$20,000.00	$20,000.00	$20,000.00	$20,000.00
Santa María Tlahuitoltepec	2017	APORTACIONES FEDERALES - 2	APORTACIONES FEDERALES PARA ENTIDADES FEDERATIVAS Y MUNICIPIOS	33	FORTAMUN	I005	H. AYUNTAMIENTO DE SANTA MARIA TLAHUITOLTEPEC, MIXE.	$130,000.00	$130,000.00	$130,000.00	$130,000.00	$130,000.00
Santa María Tlahuitoltepec	2017	APORTACIONES FEDERALES - 2	APORTACIONES FEDERALES PARA ENTIDADES FEDERATIVAS Y MUNICIPIOS	33	FORTAMUN	I005	H. AYUNTAMIENTO DE SANTA MARIA TLAHUITOLTEPEC, MIXE.	$300,000.00	$300,000.00	$300,000.00	$300,000.00	$300,000.00
Santa María Tlahuitoltepec	2017	APORTACIONES FEDERALES - 2	APORTACIONES FEDERALES PARA ENTIDADES FEDERATIVAS Y MUNICIPIOS	33	FORTAMUN	I005	H. AYUNTAMIENTO DE SANTA MARIA TLAHUITOLTEPEC, MIXE.	$40,000.00	$40,000.00	$40,000.00	$40,000.00	$40,000.00
Santa María Tlahuitoltepec	2017	APORTACIONES FEDERALES - 2	APORTACIONES FEDERALES PARA ENTIDADES FEDERATIVAS Y MUNICIPIOS	33	FORTAMUN	I005	H. AYUNTAMIENTO DE SANTA MARIA TLAHUITOLTEPEC, MIXE.	$328,929.05	$321,109.99	$7,819.06	$7,819.06	$7,819.06
Santa María Tlahuitoltepec	2017	APORTACIONES FEDERALES - 2	APORTACIONES FEDERALES PARA ENTIDADES FEDERATIVAS Y MUNICIPIOS	33	FORTAMUN	I005	H. AYUNTAMIENTO DE SANTA MARIA TLAHUITOLTEPEC, MIXE.	$190,000.00	$190,000.00	$190,000.00	$0.00	$0.00
Santa María Tlahuitoltepec	2017	APORTACIONES FEDERALES - 2	APORTACIONES FEDERALES PARA ENTIDADES FEDERATIVAS Y MUNICIPIOS	33	FORTAMUN	I005	H. AYUNTAMIENTO DE SANTA MARIA TLAHUITOLTEPEC, MIXE.	$1,100,000.00	$1,100,000.00	$1,100,000.00	$0.00	$0.00
Santa María Tlahuitoltepec	2017	APORTACIONES FEDERALES - 2	APORTACIONES FEDERALES PARA ENTIDADES FEDERATIVAS Y MUNICIPIOS	33	FORTAMUN	I005	H. AYUNTAMIENTO DE SANTA MARIA TLAHUITOLTEPEC, MIXE.	$60,000.00	$36,000.00	$36,000.00	$36,000.00	$36,000.00
Santa María Tlahuitoltepec	2017	APORTACIONES FEDERALES - 2	APORTACIONES FEDERALES PARA ENTIDADES FEDERATIVAS Y MUNICIPIOS	33	FORTAMUN	I005	H. AYUNTAMIENTO DE SANTA MARIA TLAHUITOLTEPEC, MIXE.	$0.00	$12,000.00	$12,000.00	$12,000.00	$12,000.00
Santa María Tlahuitoltepec	2017	APORTACIONES FEDERALES - 2	APORTACIONES FEDERALES PARA ENTIDADES FEDERATIVAS Y MUNICIPIOS	33	FORTAMUN	I005	H. AYUNTAMIENTO DE SANTA MARIA TLAHUITOLTEPEC, MIXE.	$1,000,000.00	$2,820,000.00	$1,000,000.00	$2,820,000.00	$2,820,000.00
Santa María Tlahuitoltepec	2017	APORTACIONES FEDERALES - 2	APORTACIONES FEDERALES PARA ENTIDADES FEDERATIVAS Y MUNICIPIOS	33	FORTAMUN	I005	H. AYUNTAMIENTO DE SANTA MARIA TLAHUITOLTEPEC, MIXE.	$0.00	$22,200.88	$22,200.88	$22,200.88	$22,200.88
Santa María Tlahuitoltepec	2017	APORTACIONES FEDERALES - 2	APORTACIONES FEDERALES PARA ENTIDADES FEDERATIVAS Y MUNICIPIOS	33	FORTAMUN	I005	H. AYUNTAMIENTO DE SANTA MARIA TLAHUITOLTEPEC, MIXE.	$0.00	$38,889.12	$38,889.12	$38,889.12	$38,889.12

Municipio	Ciclo de Recurso	Tipo de Recurso	Descripción Ramo	Clave Ramo	Descripción Programa	Clave Programa	Dependencia Ejecutora	Aprobado	Modificado	Recaudado (Ministrado)	Ejercido	Pagado
Santiago Niltepec	**2017**	**APORTACIONES FEDERALES - 2**	**APORTACIONES FEDERALES PARA ENTIDADES FEDERATIVAS Y**	**33**	**FORTAMUN**	**I005**	**H. AYUNTAMIENTO DE SANTIAGO NILTEPEC**	**$2,986,465.91**	**$2,986,465.91**	**$2,986,465.91**	**$2,986,465.91**	**$2,986,465.91**
Santiago Niltepec	2017	APORTACIONES FEDERALES - 2	APORTACIONES FEDERALES PARA ENTIDADES FEDERATIVAS Y MUNICIPIOS	33	FORTAMUN	I005	H. AYUNTAMIENTO DE SANTIAGO NILTEPEC	$1,073,615.93	$1,073,615.93	$1,073,615.93	$1,073,615.93	$1,073,615.93
Santiago Niltepec	2017	APORTACIONES FEDERALES - 2	APORTACIONES FEDERALES PARA ENTIDADES FEDERATIVAS Y MUNICIPIOS	33	FORTAMUN	I005	H. AYUNTAMIENTO DE SANTIAGO NILTEPEC	$11,200.00	$11,200.00	$11,200.00	$11,200.00	$11,200.00
Santiago Niltepec	2017	APORTACIONES FEDERALES - 2	APORTACIONES FEDERALES PARA ENTIDADES FEDERATIVAS Y MUNICIPIOS	33	FORTAMUN	I005	H. AYUNTAMIENTO DE SANTIAGO NILTEPEC	$10,599.85	$10,599.85	$10,599.85	$10,599.85	$10,599.85
Santiago Niltepec	2017	APORTACIONES FEDERALES - 2	APORTACIONES FEDERALES PARA ENTIDADES FEDERATIVAS Y MUNICIPIOS	33	FORTAMUN	I005	H. AYUNTAMIENTO DE SANTIAGO NILTEPEC	$2,250.17	$2,250.17	$2,250.17	$2,250.17	$2,250.17
Santiago Niltepec	2017	APORTACIONES FEDERALES - 2	APORTACIONES FEDERALES PARA ENTIDADES FEDERATIVAS Y MUNICIPIOS	33	FORTAMUN	I005	H. AYUNTAMIENTO DE SANTIAGO NILTEPEC	$2,144.10	$2,144.10	$2,144.10	$2,144.10	$2,144.10
Santiago Niltepec	2017	APORTACIONES FEDERALES - 2	APORTACIONES FEDERALES PARA ENTIDADES FEDERATIVAS Y MUNICIPIOS	33	FORTAMUN	I005	H. AYUNTAMIENTO DE SANTIAGO NILTEPEC	$135,165.26	$135,165.26	$135,165.26	$135,165.26	$135,165.26
Santiago Niltepec	2017	APORTACIONES FEDERALES - 2	APORTACIONES FEDERALES PARA ENTIDADES FEDERATIVAS Y MUNICIPIOS	33	FORTAMUN	I005	H. AYUNTAMIENTO DE SANTIAGO NILTEPEC	$5,547.07	$5,547.07	$5,547.07	$5,547.07	$5,547.07
Santiago Niltepec	2017	APORTACIONES FEDERALES - 2	APORTACIONES FEDERALES PARA ENTIDADES FEDERATIVAS Y MUNICIPIOS	33	FORTAMUN	I005	H. AYUNTAMIENTO DE SANTIAGO NILTEPEC	$2,096.74	$2,096.74	$2,096.74	$2,096.74	$2,096.74
Santiago Niltepec	2017	APORTACIONES FEDERALES - 2	APORTACIONES FEDERALES PARA ENTIDADES FEDERATIVAS Y MUNICIPIOS	33	FORTAMUN	I005	H. AYUNTAMIENTO DE SANTIAGO NILTEPEC	$1,328,543.54	$1,328,543.54	$1,328,543.54	$1,328,543.54	$1,328,543.54
Santiago Niltepec	2017	APORTACIONES FEDERALES - 2	APORTACIONES FEDERALES PARA ENTIDADES FEDERATIVAS Y MUNICIPIOS	33	FORTAMUN	I005	H. AYUNTAMIENTO DE SANTIAGO NILTEPEC	$116,051.00	$116,051.00	$116,051.00	$116,051.00	$116,051.00
Santiago Niltepec	2017	APORTACIONES FEDERALES - 2	APORTACIONES FEDERALES PARA ENTIDADES FEDERATIVAS Y MUNICIPIOS	33	FORTAMUN	I005	H. AYUNTAMIENTO DE SANTIAGO NILTEPEC	$179.29	$179.29	$179.29	$179.29	$179.29
Santiago Niltepec	2017	APORTACIONES FEDERALES - 2	APORTACIONES FEDERALES PARA ENTIDADES FEDERATIVAS Y MUNICIPIOS	33	FORTAMUN	I005	H. AYUNTAMIENTO DE SANTIAGO NILTEPEC	$131,863.84	$131,863.84	$131,863.84	$131,863.84	$131,863.84
Santiago Niltepec	2017	APORTACIONES FEDERALES - 2	APORTACIONES FEDERALES PARA ENTIDADES FEDERATIVAS Y MUNICIPIOS	33	FORTAMUN	I005	H. AYUNTAMIENTO DE SANTIAGO NILTEPEC	$140,989.12	$140,989.12	$140,989.12	$140,989.12	$140,989.12
Santiago Niltepec	2017	APORTACIONES FEDERALES - 2	APORTACIONES FEDERALES PARA ENTIDADES FEDERATIVAS Y MUNICIPIOS	33	FORTAMUN	I005	H. AYUNTAMIENTO DE SANTIAGO NILTEPEC	$2,780.00	$2,780.00	$2,780.00	$2,780.00	$2,780.00
Santiago Niltepec	2017	APORTACIONES FEDERALES - 2	APORTACIONES FEDERALES PARA ENTIDADES FEDERATIVAS Y MUNICIPIOS	33	FORTAMUN	I005	H. AYUNTAMIENTO DE SANTIAGO NILTEPEC	$23,440.00	$23,440.00	$23,440.00	$23,440.00	$23,440.00
Santiago Texcalcingo	**2017**	**APORTACIONES FEDERALES - 2**	**APORTACIONES FEDERALES PARA ENTIDADES FEDERATIVAS Y**	**33**	**FORTAMUN**	**I005**	**H. AYUNTAMIENTO DE SANTIAGO TEXCALCINGO**	**$1,736,825.86**	**$1,736,825.86**	**$1,736,825.86**	**$1,736,825.86**	**$1,736,825.86**
Santiago Texcalcingo	2017	APORTACIONES FEDERALES - 2	APORTACIONES FEDERALES PARA ENTIDADES FEDERATIVAS Y MUNICIPIOS	33	FORTAMUN	I005	H. AYUNTAMIENTO DE SANTIAGO TEXCALCINGO	$424,018.98	$424,018.98	$424,018.98	$424,018.98	$424,018.98
Santiago Texcalcingo	2017	APORTACIONES FEDERALES - 2	APORTACIONES FEDERALES PARA ENTIDADES FEDERATIVAS Y MUNICIPIOS	33	FORTAMUN	I005	H. AYUNTAMIENTO DE SANTIAGO TEXCALCINGO	$183,533.98	$183,533.98	$183,533.98	$183,533.98	$183,533.98
Santiago Texcalcingo	2017	APORTACIONES FEDERALES - 2	APORTACIONES FEDERALES PARA ENTIDADES FEDERATIVAS Y MUNICIPIOS	33	FORTAMUN	I005	H. AYUNTAMIENTO DE SANTIAGO TEXCALCINGO	$52,958.52	$52,958.52	$52,958.52	$52,958.52	$52,958.52
Santiago Texcalcingo	2017	APORTACIONES FEDERALES - 2	APORTACIONES FEDERALES PARA ENTIDADES FEDERATIVAS Y MUNICIPIOS	33	FORTAMUN	I005	H. AYUNTAMIENTO DE SANTIAGO TEXCALCINGO	$333,800.00	$333,800.00	$333,800.00	$333,800.00	$333,800.00

Municipio	Ciclo de Recurso	Tipo de Recurso	Descripción Ramo	Clave Ramo	Descripción Programa	Clave Programa	Dependencia Ejecutora	Aprobado	Modificado	Recaudado (Ministrado)	Ejercido	Pagado
Santiago Texcalcingo	2017	APORTACIONES FEDERALES - 2	APORTACIONES FEDERALES PARA ENTIDADES FEDERATIVAS Y MUNICIPIOS	33	FORTAMUN	I005	H. AYUNTAMIENTO DE SANTIAGO TEXCALCINGO	$105,000.00	$105,000.00	$105,000.00	$105,000.00	$105,000.00
Santiago Texcalcingo	2017	APORTACIONES FEDERALES - 2	APORTACIONES FEDERALES PARA ENTIDADES FEDERATIVAS Y MUNICIPIOS	33	FORTAMUN	I005	H. AYUNTAMIENTO DE SANTIAGO TEXCALCINGO	$637,514.38	$637,514.38	$637,514.38	$637,514.38	$637,514.38
Villa Díaz Ordaz	**2017**	**APORTACIONES FEDERALES - 2**	**APORTACIONES FEDERALES PARA ENTIDADES FEDERATIVAS Y**	**33**	**FORTAMUN**	**I005**	**H. Ayuntamiento de Villa Díaz, Ordaz, Tlacolula, Oaxaca**	**$3,725,934.37**	**$3,725,934.37**	**$3,725,934.37**	**$3,725,934.37**	**$3,725,934.37**
Villa Díaz Ordaz	2017	APORTACIONES FEDERALES - 2	APORTACIONES FEDERALES PARA ENTIDADES FEDERATIVAS Y MUNICIPIOS	33	FORTAMUN	I005	H. AYUNTAMIENTO DE VILLA DÍAZ, ORDAZ, TLACOLULA, OAXACA	$1,411,742.16	$1,292,979.00	$1,292,979.00	$1,292,979.00	$1,292,979.00
Villa Díaz Ordaz	2017	APORTACIONES FEDERALES - 2	APORTACIONES FEDERALES PARA ENTIDADES FEDERATIVAS Y MUNICIPIOS	33	FORTAMUN	I005	H. AYUNTAMIENTO DE VILLA DÍAZ, ORDAZ, TLACOLULA, OAXACA	$58,822.59	$53,864.00	$53,864.00	$53,864.00	$53,864.00
Villa Díaz Ordaz	2017	APORTACIONES FEDERALES - 2	APORTACIONES FEDERALES PARA ENTIDADES FEDERATIVAS Y MUNICIPIOS	33	FORTAMUN	I005	H. AYUNTAMIENTO DE VILLA DÍAZ, ORDAZ, TLACOLULA, OAXACA	$0.00	$23,400.00	$23,400.00	$23,400.00	$23,400.00
Villa Díaz Ordaz	2017	APORTACIONES FEDERALES - 2	APORTACIONES FEDERALES PARA ENTIDADES FEDERATIVAS Y MUNICIPIOS	33	FORTAMUN	I005	H. AYUNTAMIENTO DE VILLA DÍAZ, ORDAZ, TLACOLULA, OAXACA	$0.00	$41,909.00	$41,909.00	$41,909.00	$41,909.00
Villa Díaz Ordaz	2017	APORTACIONES FEDERALES - 2	APORTACIONES FEDERALES PARA ENTIDADES FEDERATIVAS Y MUNICIPIOS	33	FORTAMUN	I005	H. AYUNTAMIENTO DE VILLA DÍAZ, ORDAZ, TLACOLULA, OAXACA	$100,000.00	$186,650.88	$186,650.88	$186,650.88	$186,650.88
Villa Díaz Ordaz	2017	APORTACIONES FEDERALES - 2	APORTACIONES FEDERALES PARA ENTIDADES FEDERATIVAS Y MUNICIPIOS	33	FORTAMUN	I005	H. AYUNTAMIENTO DE VILLA DÍAZ, ORDAZ, TLACOLULA, OAXACA	$100,000.00	$219,104.20	$219,104.20	$219,104.20	$219,104.20
Villa Díaz Ordaz	2017	APORTACIONES FEDERALES - 2	APORTACIONES FEDERALES PARA ENTIDADES FEDERATIVAS Y MUNICIPIOS	33	FORTAMUN	I005	H. AYUNTAMIENTO DE VILLA DÍAZ, ORDAZ, TLACOLULA, OAXACA	$20,000.00	$7,796.40	$7,796.40	$7,796.40	$7,796.40
Villa Díaz Ordaz	2017	APORTACIONES FEDERALES - 2	APORTACIONES FEDERALES PARA ENTIDADES FEDERATIVAS Y MUNICIPIOS	33	FORTAMUN	I005	H. AYUNTAMIENTO DE VILLA DÍAZ, ORDAZ, TLACOLULA, OAXACA	$90,000.00	$58,081.74	$58,081.74	$58,081.74	$58,081.74
Villa Díaz Ordaz	2017	APORTACIONES FEDERALES - 2	APORTACIONES FEDERALES PARA ENTIDADES FEDERATIVAS Y MUNICIPIOS	33	FORTAMUN	I005	H. AYUNTAMIENTO DE VILLA DÍAZ, ORDAZ, TLACOLULA, OAXACA	$1,022,964.48	$618,921.27	$618,921.27	$618,921.27	$618,921.27
Villa Díaz Ordaz	2017	APORTACIONES FEDERALES - 2	APORTACIONES FEDERALES PARA ENTIDADES FEDERATIVAS Y MUNICIPIOS	33	FORTAMUN	I005	H. AYUNTAMIENTO DE VILLA DÍAZ, ORDAZ, TLACOLULA, OAXACA	$15,000.00	$0.00	$0.00	$0.00	$0.00
Villa Díaz Ordaz	2017	APORTACIONES FEDERALES - 2	APORTACIONES FEDERALES PARA ENTIDADES FEDERATIVAS Y MUNICIPIOS	33	FORTAMUN	I005	H. AYUNTAMIENTO DE VILLA DÍAZ, ORDAZ, TLACOLULA, OAXACA	$194,880.00	$204,160.00	$204,160.00	$204,160.00	$204,160.00
Villa Díaz Ordaz	2017	APORTACIONES FEDERALES - 2	APORTACIONES FEDERALES PARA ENTIDADES FEDERATIVAS Y MUNICIPIOS	33	FORTAMUN	I005	H. AYUNTAMIENTO DE VILLA DÍAZ, ORDAZ, TLACOLULA, OAXACA	$200,000.00	$0.00	$0.00	$0.00	$0.00
Villa Díaz Ordaz	2017	APORTACIONES FEDERALES - 2	APORTACIONES FEDERALES PARA ENTIDADES FEDERATIVAS Y MUNICIPIOS	33	FORTAMUN	I005	H. AYUNTAMIENTO DE VILLA DÍAZ, ORDAZ, TLACOLULA, OAXACA	$80,000.00	$56,056.23	$56,056.23	$56,056.23	$56,056.23
Villa Díaz Ordaz	2017	APORTACIONES FEDERALES - 2	APORTACIONES FEDERALES PARA ENTIDADES FEDERATIVAS Y MUNICIPIOS	33	FORTAMUN	I005	H. AYUNTAMIENTO DE VILLA DÍAZ, ORDAZ, TLACOLULA, OAXACA	$80,000.00	$0.00	$0.00	$0.00	$0.00
Villa Díaz Ordaz	2017	APORTACIONES FEDERALES - 2	APORTACIONES FEDERALES PARA ENTIDADES FEDERATIVAS Y MUNICIPIOS	33	FORTAMUN	I005	H. AYUNTAMIENTO DE VILLA DÍAZ, ORDAZ, TLACOLULA, OAXACA	$0.00	$31,667.35	$31,667.35	$31,667.35	$31,667.35
Villa Díaz Ordaz	2017	APORTACIONES FEDERALES - 2	APORTACIONES FEDERALES PARA ENTIDADES FEDERATIVAS Y MUNICIPIOS	33	FORTAMUN	I005	H. AYUNTAMIENTO DE VILLA DÍAZ, ORDAZ, TLACOLULA, OAXACA	$0.00	$5,048.30	$5,048.30	$5,048.30	$5,048.30
Villa Díaz Ordaz	2017	APORTACIONES FEDERALES - 2	APORTACIONES FEDERALES PARA ENTIDADES FEDERATIVAS Y MUNICIPIOS	33	FORTAMUN	I005	H. AYUNTAMIENTO DE VILLA DÍAZ, ORDAZ, TLACOLULA, OAXACA	$306,525.14	$887,400.00	$887,400.00	$887,400.00	$887,400.00
Villa Díaz Ordaz	2017	APORTACIONES FEDERALES - 2	APORTACIONES FEDERALES PARA ENTIDADES FEDERATIVAS Y MUNICIPIOS	33	FORTAMUN	I005	H. AYUNTAMIENTO DE VILLA DÍAZ, ORDAZ, TLACOLULA, OAXACA	$30,000.00	$9,200.00	$9,200.00	$9,200.00	$9,200.00

Municipio	Ciclo de Recurso	Tipo de Recurso	Descripción Ramo	Clave Ramo	Descripción Programa	Clave Programa	Dependencia Ejecutora	Aprobado	Modificado	Recaudado (Ministrado)	Ejercido	Pagado
Villa Diaz Ordaz	2017	APORTACIONES FEDERALES - 2	APORTACIONES FEDERALES PARA ENTIDADES FEDERATIVAS Y MUNICIPIOS	33	FORTAMUN	I005	H. AYUNTAMIENTO DE VILLA DÍAZ, ORDAZ, TLACOLULA, OAXACA	$16,000.00	$29,696.00	$29,696.00	$29,696.00	$29,696.00
Yogana	**2017**	**APORTACIONES FEDERALES - 2**	**APORTACIONES FEDERALES PARA ENTIDADES FEDERATIVAS Y**	**33**	**FORTAMUN**	**I005**	**H. Ayuntamiento de Yogana**	**$708,633.92**	**$708,633.92**	**$708,633.92**	**$708,633.92**	**$708,633.92**
Yogana	2017	APORTACIONES FEDERALES - 2	APORTACIONES FEDERALES PARA ENTIDADES FEDERATIVAS Y MUNICIPIOS	33	FORTAMUN	I005	H. AYUNTAMIENTO DE YOGANA	$244,900.00	$244,900.00	$244,900.00	$244,900.00	$244,900.00
Yogana	2017	APORTACIONES FEDERALES - 2	APORTACIONES FEDERALES PARA ENTIDADES FEDERATIVAS Y MUNICIPIOS	33	FORTAMUN	I005	H. AYUNTAMIENTO DE YOGANA	$52,411.22	$52,411.22	$52,411.22	$52,411.22	$52,411.22
Yogana	2017	APORTACIONES FEDERALES - 2	APORTACIONES FEDERALES PARA ENTIDADES FEDERATIVAS Y MUNICIPIOS	33	FORTAMUN	I005	H. AYUNTAMIENTO DE YOGANA	$11,896.00	$11,896.00	$11,896.00	$11,896.00	$11,896.00
Yogana	2017	APORTACIONES FEDERALES - 2	APORTACIONES FEDERALES PARA ENTIDADES FEDERATIVAS Y MUNICIPIOS	33	FORTAMUN	I005	H. AYUNTAMIENTO DE YOGANA	$56,432.70	$56,432.70	$56,432.70	$56,432.70	$56,432.70
Yogana	2017	APORTACIONES FEDERALES - 2	APORTACIONES FEDERALES PARA ENTIDADES FEDERATIVAS Y MUNICIPIOS	33	FORTAMUN	I005	H. AYUNTAMIENTO DE YOGANA	$9,692.00	$9,692.00	$9,692.00	$9,692.00	$9,692.00
Yogana	2017	APORTACIONES FEDERALES - 2	APORTACIONES FEDERALES PARA ENTIDADES FEDERATIVAS Y MUNICIPIOS	33	FORTAMUN	I005	H. AYUNTAMIENTO DE YOGANA	$314,633.00	$314,633.00	$314,633.00	$314,633.00	$314,633.00
Yogana	2017	APORTACIONES FEDERALES - 2	APORTACIONES FEDERALES PARA ENTIDADES FEDERATIVAS Y MUNICIPIOS	33	FORTAMUN	I005	H. AYUNTAMIENTO DE YOGANA	$18,669.00	$18,669.00	$18,669.00	$18,669.00	$18,669.00
Heroica Ciudad de Ejutla de Crespo	**2017**	**APORTACIONES FEDERALES - 2**	**APORTACIONES FEDERALES PARA ENTIDADES FEDERATIVAS Y**	**33**	**FORTAMUN**	**I005**	**H. AYUNTAMIENTO HEROICA CIUDAD DE EJUTLA DE CRESPOOK**	**$11,725,536.78**	**$11,554,214.62**	**$11,554,214.62**	**$10,534,229.91**	**$10,534,229.91**
Heroica Ciudad de Ejutla de Crespo	2017	APORTACIONES FEDERALES - 2	APORTACIONES FEDERALES PARA ENTIDADES FEDERATIVAS Y MUNICIPIOS	33	FORTAMUN	I005	H. AYUNTAMIENTO HEROICA CIUDAD DE EJUTLA DE CRESPOOK	$3,261,336.36	$3,261,336.36	$3,261,336.36	$3,261,336.36	$3,261,336.36
Heroica Ciudad de Ejutla de Crespo	2017	APORTACIONES FEDERALES - 2	APORTACIONES FEDERALES PARA ENTIDADES FEDERATIVAS Y MUNICIPIOS	33	FORTAMUN	I005	H. AYUNTAMIENTO HEROICA CIUDAD DE EJUTLA DE CRESPOOK	$162,600.00	$162,600.00	$162,600.00	$162,600.00	$162,600.00
Heroica Ciudad de Ejutla de Crespo	2017	APORTACIONES FEDERALES - 2	APORTACIONES FEDERALES PARA ENTIDADES FEDERATIVAS Y MUNICIPIOS	33	FORTAMUN	I005	H. AYUNTAMIENTO HEROICA CIUDAD DE EJUTLA DE CRESPOOK	$186,210.00	$186,210.00	$186,210.00	$142,258.26	$142,258.26
Heroica Ciudad de Ejutla de Crespo	2017	APORTACIONES FEDERALES - 2	APORTACIONES FEDERALES PARA ENTIDADES FEDERATIVAS Y MUNICIPIOS	33	FORTAMUN	I005	H. AYUNTAMIENTO HEROICA CIUDAD DE EJUTLA DE CRESPOOK	$17,559.00	$17,559.00	$17,559.00	$17,559.00	$17,559.00
Heroica Ciudad de Ejutla de Crespo	2017	APORTACIONES FEDERALES - 2	APORTACIONES FEDERALES PARA ENTIDADES FEDERATIVAS Y MUNICIPIOS	33	FORTAMUN	I005	H. AYUNTAMIENTO HEROICA CIUDAD DE EJUTLA DE CRESPOOK	$16,000.00	$16,000.00	$16,000.00	$9,402.16	$9,402.16
Heroica Ciudad de Ejutla de Crespo	2017	APORTACIONES FEDERALES - 2	APORTACIONES FEDERALES PARA ENTIDADES FEDERATIVAS Y MUNICIPIOS	33	FORTAMUN	I005	H. AYUNTAMIENTO HEROICA CIUDAD DE EJUTLA DE CRESPOOK	$5,196.00	$5,196.00	$5,196.00	$5,196.00	$5,196.00
Heroica Ciudad de Ejutla de Crespo	2017	APORTACIONES FEDERALES - 2	APORTACIONES FEDERALES PARA ENTIDADES FEDERATIVAS Y MUNICIPIOS	33	FORTAMUN	I005	H. AYUNTAMIENTO HEROICA CIUDAD DE EJUTLA DE CRESPOOK	$11,252.00	$11,252.00	$11,252.00	$11,252.00	$11,252.00
Heroica Ciudad de Ejutla de Crespo	2017	APORTACIONES FEDERALES - 2	APORTACIONES FEDERALES PARA ENTIDADES FEDERATIVAS Y MUNICIPIOS	33	FORTAMUN	I005	H. AYUNTAMIENTO HEROICA CIUDAD DE EJUTLA DE CRESPOOK	$5,196.80	$5,196.80	$5,196.80	$5,196.80	$5,196.80
Heroica Ciudad de Ejutla de Crespo	2017	APORTACIONES FEDERALES - 2	APORTACIONES FEDERALES PARA ENTIDADES FEDERATIVAS Y MUNICIPIOS	33	FORTAMUN	I005	H. AYUNTAMIENTO HEROICA CIUDAD DE EJUTLA DE CRESPOOK	$2,362,521.00	$2,362,521.00	$2,362,521.00	$1,989,181.17	$1,989,181.17
Heroica Ciudad de Ejutla de Crespo	2017	APORTACIONES FEDERALES - 2	APORTACIONES FEDERALES PARA ENTIDADES FEDERATIVAS Y MUNICIPIOS	33	FORTAMUN	I005	H. AYUNTAMIENTO HEROICA CIUDAD DE EJUTLA DE CRESPOOK	$74,765.79	$74,765.79	$74,765.79	$74,765.79	$74,765.79
Heroica Ciudad de Ejutla de Crespo	2017	APORTACIONES FEDERALES - 2	APORTACIONES FEDERALES PARA ENTIDADES FEDERATIVAS Y MUNICIPIOS	33	FORTAMUN	I005	H. AYUNTAMIENTO HEROICA CIUDAD DE EJUTLA DE CRESPOOK	$12,064.00	$12,064.00	$12,064.00	$12,064.00	$12,064.00

Municipio	Ciclo de Recurso	Tipo de Recurso	Descripción Ramo	Clave Ramo	Descripción Programa	Clave Programa	Dependencia Ejecutora	Aprobado	Modificado	Recaudado (Ministrado)	Ejercido	Pagado
Heroica Ciudad de Ejutla de Crespo	2017	APORTACIONES FEDERALES - 2	APORTACIONES FEDERALES PARA ENTIDADES FEDERATIVAS Y MUNICIPIOS	33	FORTAMUN	I005	H. AYUNTAMIENTO HEROICA CIUDAD DE EJUTLA DE CRESPOOK	$655,503.50	$655,503.50	$655,503.50	$655,503.50	$655,503.50
Heroica Ciudad de Ejutla de Crespo	2017	APORTACIONES FEDERALES - 2	APORTACIONES FEDERALES PARA ENTIDADES FEDERATIVAS Y MUNICIPIOS	33	FORTAMUN	I005	H. AYUNTAMIENTO HEROICA CIUDAD DE EJUTLA DE CRESPOOK	$87,124.37	$87,124.37	$87,124.37	$87,124.37	$87,124.37
Heroica Ciudad de Ejutla de Crespo	2017	APORTACIONES FEDERALES - 2	APORTACIONES FEDERALES PARA ENTIDADES FEDERATIVAS Y MUNICIPIOS	33	FORTAMUN	I005	H. AYUNTAMIENTO HEROICA CIUDAD DE EJUTLA DE CRESPOOK	$195,207.80	$195,207.80	$195,207.80	$195,207.80	$195,207.80
Heroica Ciudad de Ejutla de Crespo	2017	APORTACIONES FEDERALES - 2	APORTACIONES FEDERALES PARA ENTIDADES FEDERATIVAS Y MUNICIPIOS	33	FORTAMUN	I005	H. AYUNTAMIENTO HEROICA CIUDAD DE EJUTLA DE CRESPOOK	$2,316,320.00	$2,316,320.00	$2,316,320.00	$2,113,005.00	$2,113,005.00
Heroica Ciudad de Ejutla de Crespo	2017	APORTACIONES FEDERALES - 2	APORTACIONES FEDERALES PARA ENTIDADES FEDERATIVAS Y MUNICIPIOS	33	FORTAMUN	I005	H. AYUNTAMIENTO HEROICA CIUDAD DE EJUTLA DE CRESPOOK	$1,807,122.16	$1,635,800.00	$1,635,800.00	$1,316,000.00	$1,316,000.00
Heroica Ciudad de Ejutla de Crespo	2017	APORTACIONES FEDERALES - 2	APORTACIONES FEDERALES PARA ENTIDADES FEDERATIVAS Y MUNICIPIOS	33	FORTAMUN	I005	H. AYUNTAMIENTO HEROICA CIUDAD DE EJUTLA DE CRESPOOK	$39,000.00	$39,000.00	$39,000.00	$39,000.00	$39,000.00
Heroica Ciudad de Ejutla de Crespo	2017	APORTACIONES FEDERALES - 2	APORTACIONES FEDERALES PARA ENTIDADES FEDERATIVAS Y MUNICIPIOS	33	FORTAMUN	I005	H. AYUNTAMIENTO HEROICA CIUDAD DE EJUTLA DE CRESPOOK	$500.00	$500.00	$500.00	$290.00	$290.00
Heroica Ciudad de Ejutla de Crespo	2017	APORTACIONES FEDERALES - 2	APORTACIONES FEDERALES PARA ENTIDADES FEDERATIVAS Y MUNICIPIOS	33	FORTAMUN	I005	H. AYUNTAMIENTO HEROICA CIUDAD DE EJUTLA DE CRESPOOK	$187,500.00	$187,500.00	$187,500.00	$148,809.70	$148,809.70
Heroica Ciudad de Ejutla de Crespo	2017	APORTACIONES FEDERALES - 2	APORTACIONES FEDERALES PARA ENTIDADES FEDERATIVAS Y MUNICIPIOS	33	FORTAMUN	I005	H. AYUNTAMIENTO HEROICA CIUDAD DE EJUTLA DE CRESPOOK	$24,332.00	$24,332.00	$24,332.00	$24,332.00	$24,332.00
Heroica Ciudad de Ejutla de Crespo	2017	APORTACIONES FEDERALES - 2	APORTACIONES FEDERALES PARA ENTIDADES FEDERATIVAS Y MUNICIPIOS	33	FORTAMUN	I005	H. AYUNTAMIENTO HEROICA CIUDAD DE EJUTLA DE CRESPOOK	$15,000.00	$15,000.00	$15,000.00	$3,000.00	$3,000.00
Heroica Ciudad de Ejutla de Crespo	2017	APORTACIONES FEDERALES - 2	APORTACIONES FEDERALES PARA ENTIDADES FEDERATIVAS Y MUNICIPIOS	33	FORTAMUN	I005	H. AYUNTAMIENTO HEROICA CIUDAD DE EJUTLA DE CRESPOOK	$102,470.00	$102,470.00	$102,470.00	$102,470.00	$102,470.00
Heroica Ciudad de Ejutla de Crespo	2017	APORTACIONES FEDERALES - 2	APORTACIONES FEDERALES PARA ENTIDADES FEDERATIVAS Y MUNICIPIOS	33	FORTAMUN	I005	H. AYUNTAMIENTO HEROICA CIUDAD DE EJUTLA DE CRESPOOK	$30,756.00	$30,756.00	$30,756.00	$30,756.00	$30,756.00
Heroica Ciudad de Ejutla de Crespo	2017	APORTACIONES FEDERALES - 2	APORTACIONES FEDERALES PARA ENTIDADES FEDERATIVAS Y MUNICIPIOS	33	FORTAMUN	I005	H. AYUNTAMIENTO HEROICA CIUDAD DE EJUTLA DE CRESPOOK	$114,000.00	$114,000.00	$114,000.00	$114,000.00	$114,000.00
Heroica Ciudad de Ejutla de Crespo	2017	APORTACIONES FEDERALES - 2	APORTACIONES FEDERALES PARA ENTIDADES FEDERATIVAS Y MUNICIPIOS	33	FORTAMUN	I005	H. AYUNTAMIENTO HEROICA CIUDAD DE EJUTLA DE CRESPOOK	$36,000.00	$36,000.00	$36,000.00	$13,920.00	$13,920.00
Ixpantepec Nieves	**2017**	**APORTACIONES FEDERALES - 2**	**APORTACIONES FEDERALES PARA ENTIDADES FEDERATIVAS Y**	**33**	**FORTAMUN**	**I005**	**IXPANTEPEC NIEVES4**	**$677,799.38**	**$677,799.38**	**$677,799.38**	**$677,799.38**	**$677,799.38**
Ixpantepec Nieves	2017	APORTACIONES FEDERALES - 2	APORTACIONES FEDERALES PARA ENTIDADES FEDERATIVAS Y MUNICIPIOS	33	FORTAMUN	I005	IXPANTEPEC NIEVES4	$170,400.00	$170,400.00	$170,400.00	$170,400.00	$170,400.00
Ixpantepec Nieves	2017	APORTACIONES FEDERALES - 2	APORTACIONES FEDERALES PARA ENTIDADES FEDERATIVAS Y MUNICIPIOS	33	FORTAMUN	I005	IXPANTEPEC NIEVES4	$14,200.00	$14,200.00	$14,200.00	$14,200.00	$14,200.00
Ixpantepec Nieves	2017	APORTACIONES FEDERALES - 2	APORTACIONES FEDERALES PARA ENTIDADES FEDERATIVAS Y MUNICIPIOS	33	FORTAMUN	I005	IXPANTEPEC NIEVES4	$107.98	$107.98	$107.98	$107.98	$107.98
Ixpantepec Nieves	2017	APORTACIONES FEDERALES - 2	APORTACIONES FEDERALES PARA ENTIDADES FEDERATIVAS Y MUNICIPIOS	33	FORTAMUN	I005	IXPANTEPEC NIEVES4	$40,020.00	$40,020.00	$40,020.00	$40,020.00	$40,020.00
Ixpantepec Nieves	2017	APORTACIONES FEDERALES - 2	APORTACIONES FEDERALES PARA ENTIDADES FEDERATIVAS Y MUNICIPIOS	33	FORTAMUN	I005	IXPANTEPEC NIEVES4	$187,071.32	$187,071.32	$187,071.32	$187,071.32	$187,071.32
Ixpantepec Nieves	2017	APORTACIONES FEDERALES - 2	APORTACIONES FEDERALES PARA ENTIDADES FEDERATIVAS Y MUNICIPIOS	33	FORTAMUN	I005	IXPANTEPEC NIEVES4	$40,000.00	$40,000.00	$40,000.00	$40,000.00	$40,000.00

Municipio	Ciclo de Recurso	Tipo de Recurso	Descripción Ramo	Clave Ramo	Descripción Programa	Clave Programa	Dependencia Ejecutora	Aprobado	Modificado	Recaudado (Ministrado)	Ejercido	Pagado
Ixpantepec Nieves	2017	APORTACIONES FEDERALES - 2	APORTACIONES FEDERALES PARA ENTIDADES FEDERATIVAS Y MUNICIPIOS	33	FORTAMUN	I005	IXPANTEPEC NIEVES4	$235.92	$235.92	$235.92	$235.92	$235.92
Ixpantepec Nieves	2017	APORTACIONES FEDERALES - 2	APORTACIONES FEDERALES PARA ENTIDADES FEDERATIVAS Y MUNICIPIOS	33	FORTAMUN	I005	IXPANTEPEC NIEVES4	$57,497.16	$57,497.16	$57,497.16	$57,497.16	$57,497.16
Ixpantepec Nieves	2017	APORTACIONES FEDERALES - 2	APORTACIONES FEDERALES PARA ENTIDADES FEDERATIVAS Y MUNICIPIOS	33	FORTAMUN	I005	IXPANTEPEC NIEVES4	$67.00	$67.00	$67.00	$67.00	$67.00
Ixpantepec Nieves	2017	APORTACIONES FEDERALES - 2	APORTACIONES FEDERALES PARA ENTIDADES FEDERATIVAS Y MUNICIPIOS	33	FORTAMUN	I005	IXPANTEPEC NIEVES4	$4,260.00	$4,260.00	$4,260.00	$4,260.00	$4,260.00
Ixpantepec Nieves	2017	APORTACIONES FEDERALES - 2	APORTACIONES FEDERALES PARA ENTIDADES FEDERATIVAS Y MUNICIPIOS	33	FORTAMUN	I005	IXPANTEPEC NIEVES4	$102,000.00	$102,000.00	$102,000.00	$102,000.00	$102,000.00
Ixpantepec Nieves	2017	APORTACIONES FEDERALES - 2	APORTACIONES FEDERALES PARA ENTIDADES FEDERATIVAS Y MUNICIPIOS	33	FORTAMUN	I005	IXPANTEPEC NIEVES4	$61,940.00	$61,940.00	$61,940.00	$61,940.00	$61,940.00
San Pedro Jaltepetongo	**2017**	**APORTACIONES FEDERALES - 2**	**APORTACIONES FEDERALES PARA ENTIDADES FEDERATIVAS Y**	**33**	**FORTAMUN**	**I005**	**MPIO DE SAN PEDRO JALTEPETONGO**	**$305,542.00**	**$305,542.00**	**$305,542.00**	**$305,542.00**	**$305,542.00**
San Pedro Jaltepetongo	2017	APORTACIONES FEDERALES - 2	APORTACIONES FEDERALES PARA ENTIDADES FEDERATIVAS Y MUNICIPIOS	33	FORTAMUN	I005	MPIO DE SAN PEDRO JALTEPETONGO	$55,200.00	$55,200.00	$55,200.00	$55,200.00	$55,200.00
San Pedro Jaltepetongo	2017	APORTACIONES FEDERALES - 2	APORTACIONES FEDERALES PARA ENTIDADES FEDERATIVAS Y MUNICIPIOS	33	FORTAMUN	I005	MPIO DE SAN PEDRO JALTEPETONGO	$3,130.00	$3,130.00	$3,130.00	$3,130.00	$3,130.00
San Pedro Jaltepetongo	2017	APORTACIONES FEDERALES - 2	APORTACIONES FEDERALES PARA ENTIDADES FEDERATIVAS Y MUNICIPIOS	33	FORTAMUN	I005	MPIO DE SAN PEDRO JALTEPETONGO	$65,723.00	$65,723.00	$65,723.00	$65,723.00	$65,723.00
San Pedro Jaltepetongo	2017	APORTACIONES FEDERALES - 2	APORTACIONES FEDERALES PARA ENTIDADES FEDERATIVAS Y MUNICIPIOS	33	FORTAMUN	I005	MPIO DE SAN PEDRO JALTEPETONGO	$38,071.00	$38,071.00	$38,071.00	$38,071.00	$38,071.00
San Pedro Jaltepetongo	2017	APORTACIONES FEDERALES - 2	APORTACIONES FEDERALES PARA ENTIDADES FEDERATIVAS Y MUNICIPIOS	33	FORTAMUN	I005	MPIO DE SAN PEDRO JALTEPETONGO	$65,000.00	$65,000.00	$65,000.00	$65,000.00	$65,000.00
San Pedro Jaltepetongo	2017	APORTACIONES FEDERALES - 2	APORTACIONES FEDERALES PARA ENTIDADES FEDERATIVAS Y MUNICIPIOS	33	FORTAMUN	I005	MPIO DE SAN PEDRO JALTEPETONGO	$162.00	$162.00	$162.00	$162.00	$162.00
San Pedro Jaltepetongo	2017	APORTACIONES FEDERALES - 2	APORTACIONES FEDERALES PARA ENTIDADES FEDERATIVAS Y MUNICIPIOS	33	FORTAMUN	I005	MPIO DE SAN PEDRO JALTEPETONGO	$69,600.00	$69,600.00	$69,600.00	$69,600.00	$69,600.00
San Pedro Jaltepetongo	2017	APORTACIONES FEDERALES - 2	APORTACIONES FEDERALES PARA ENTIDADES FEDERATIVAS Y MUNICIPIOS	33	FORTAMUN	I005	MPIO DE SAN PEDRO JALTEPETONGO	$1,656.00	$1,656.00	$1,656.00	$1,656.00	$1,656.00
San Pedro Jaltepetongo	2017	APORTACIONES FEDERALES - 2	APORTACIONES FEDERALES PARA ENTIDADES FEDERATIVAS Y MUNICIPIOS	33	FORTAMUN	I005	MPIO DE SAN PEDRO JALTEPETONGO	$7,000.00	$7,000.00	$7,000.00	$7,000.00	$7,000.00
Santiago Tillo	**2017**	**APORTACIONES FEDERALES - 2**	**APORTACIONES FEDERALES PARA ENTIDADES FEDERATIVAS Y**	**33**	**FORTAMUN**	**I005**	**MUINICIPIO DE SANTIAGO TILLO**	**$293,151.97**	**$293,151.97**	**$293,151.97**	**$293,151.97**	**$293,151.97**
Santiago Tillo	2017	APORTACIONES FEDERALES - 2	APORTACIONES FEDERALES PARA ENTIDADES FEDERATIVAS Y MUNICIPIOS	33	FORTAMUN	I005	MUINICIPIO DE SANTIAGO TILLO	$63,360.00	$63,360.00	$63,360.00	$63,360.00	$63,360.00
Santiago Tillo	2017	APORTACIONES FEDERALES - 2	APORTACIONES FEDERALES PARA ENTIDADES FEDERATIVAS Y MUNICIPIOS	33	FORTAMUN	I005	MUINICIPIO DE SANTIAGO TILLO	$12,000.00	$12,000.00	$12,000.00	$12,000.00	$12,000.00
Santiago Tillo	2017	APORTACIONES FEDERALES - 2	APORTACIONES FEDERALES PARA ENTIDADES FEDERATIVAS Y MUNICIPIOS	33	FORTAMUN	I005	MUINICIPIO DE SANTIAGO TILLO	$31,589.69	$31,589.69	$31,589.69	$31,589.69	$31,589.69
Santiago Tillo	2017	APORTACIONES FEDERALES - 2	APORTACIONES FEDERALES PARA ENTIDADES FEDERATIVAS Y MUNICIPIOS	33	FORTAMUN	I005	MUINICIPIO DE SANTIAGO TILLO	$31,289.92	$31,289.92	$31,289.92	$31,289.92	$31,289.92

Municipio	Ciclo de Recurso	Tipo de Recurso	Descripción Ramo	Clave Ramo	Descripción Programa	Clave Programa	Dependencia Ejecutora	Aprobado	Modificado	Recaudado (Ministrado)	Ejercido	Pagado
Santiago Tillo	2017	APORTACIONES FEDERALES - 2	APORTACIONES FEDERALES PARA ENTIDADES FEDERATIVAS Y MUNICIPIOS	33	FORTAMUN	I005	MUINICIPIO DE SANTIAGO TILLO	$142,607.60	$142,607.60	$142,607.60	$142,607.60	$142,607.60
Santiago Tillo	2017	APORTACIONES FEDERALES - 2	APORTACIONES FEDERALES PARA ENTIDADES FEDERATIVAS Y MUNICIPIOS	33	FORTAMUN	I005	MUINICIPIO DE SANTIAGO TILLO	$389.76	$389.76	$389.76	$389.76	$389.76
Santiago Tillo	2017	APORTACIONES FEDERALES - 2	APORTACIONES FEDERALES PARA ENTIDADES FEDERATIVAS Y MUNICIPIOS	33	FORTAMUN	I005	MUINICIPIO DE SANTIAGO TILLO	$10,240.00	$10,240.00	$10,240.00	$10,240.00	$10,240.00
Santiago Tillo	2017	APORTACIONES FEDERALES - 2	APORTACIONES FEDERALES PARA ENTIDADES FEDERATIVAS Y MUNICIPIOS	33	FORTAMUN	I005	MUINICIPIO DE SANTIAGO TILLO	$1,675.00	$1,675.00	$1,675.00	$1,675.00	$1,675.00
Santa María Yucuhiti	**2017**	**APORTACIONES FEDERALES - 2**	**APORTACIONES FEDERALES PARA ENTIDADES FEDERATIVAS Y**	**33**	**FORTAMUN**	**I005**	**MUNICIPIO**	**$3,390,678.77**	**$3,390,678.77**	**$3,390,678.77**	**$3,283,823.63**	**$3,283,823.63**
Santa María Yucuhiti	2017	APORTACIONES FEDERALES - 2	APORTACIONES FEDERALES PARA ENTIDADES FEDERATIVAS Y MUNICIPIOS	33	FORTAMUN	I005	MUNICIPIO	$1,054,660.36	$1,054,660.36	$1,054,660.36	$1,054,660.36	$1,054,660.36
Santa María Yucuhiti	2017	APORTACIONES FEDERALES - 2	APORTACIONES FEDERALES PARA ENTIDADES FEDERATIVAS Y MUNICIPIOS	33	FORTAMUN	I005	MUNICIPIO	$88,400.00	$88,400.00	$88,400.00	$88,400.00	$88,400.00
Santa María Yucuhiti	2017	APORTACIONES FEDERALES - 2	APORTACIONES FEDERALES PARA ENTIDADES FEDERATIVAS Y MUNICIPIOS	33	FORTAMUN	I005	MUNICIPIO	$156,515.09	$156,515.09	$156,515.09	$156,515.09	$156,515.09
Santa María Yucuhiti	2017	APORTACIONES FEDERALES - 2	APORTACIONES FEDERALES PARA ENTIDADES FEDERATIVAS Y MUNICIPIOS	33	FORTAMUN	I005	MUNICIPIO	$175,948.21	$175,948.21	$175,948.21	$175,948.21	$175,948.21
Santa María Yucuhiti	2017	APORTACIONES FEDERALES - 2	APORTACIONES FEDERALES PARA ENTIDADES FEDERATIVAS Y MUNICIPIOS	33	FORTAMUN	I005	MUNICIPIO	$8,169.70	$8,169.70	$8,169.70	$8,169.70	$8,169.70
Santa María Yucuhiti	2017	APORTACIONES FEDERALES - 2	APORTACIONES FEDERALES PARA ENTIDADES FEDERATIVAS Y MUNICIPIOS	33	FORTAMUN	I005	MUNICIPIO	$473.74	$473.74	$473.74	$473.74	$473.74
Santa María Yucuhiti	2017	APORTACIONES FEDERALES - 2	APORTACIONES FEDERALES PARA ENTIDADES FEDERATIVAS Y MUNICIPIOS	33	FORTAMUN	I005	MUNICIPIO	$253,341.82	$253,341.82	$253,341.82	$253,341.82	$253,341.82
Santa María Yucuhiti	2017	APORTACIONES FEDERALES - 2	APORTACIONES FEDERALES PARA ENTIDADES FEDERATIVAS Y MUNICIPIOS	33	FORTAMUN	I005	MUNICIPIO	$112,945.59	$112,945.59	$112,945.59	$112,945.59	$112,945.59
Santa María Yucuhiti	2017	APORTACIONES FEDERALES - 2	APORTACIONES FEDERALES PARA ENTIDADES FEDERATIVAS Y MUNICIPIOS	33	FORTAMUN	I005	MUNICIPIO	$223,935.42	$223,935.42	$223,935.42	$117,080.28	$117,080.28
Santa María Yucuhiti	2017	APORTACIONES FEDERALES - 2	APORTACIONES FEDERALES PARA ENTIDADES FEDERATIVAS Y MUNICIPIOS	33	FORTAMUN	I005	MUNICIPIO	$3,500.00	$3,500.00	$3,500.00	$3,500.00	$3,500.00
Santa María Yucuhiti	2017	APORTACIONES FEDERALES - 2	APORTACIONES FEDERALES PARA ENTIDADES FEDERATIVAS Y MUNICIPIOS	33	FORTAMUN	I005	MUNICIPIO	$2,296.80	$2,296.80	$2,296.80	$2,296.80	$2,296.80
Santa María Yucuhiti	2017	APORTACIONES FEDERALES - 2	APORTACIONES FEDERALES PARA ENTIDADES FEDERATIVAS Y MUNICIPIOS	33	FORTAMUN	I005	MUNICIPIO	$18,596.01	$18,596.01	$18,596.01	$18,596.01	$18,596.01
Santa María Yucuhiti	2017	APORTACIONES FEDERALES - 2	APORTACIONES FEDERALES PARA ENTIDADES FEDERATIVAS Y MUNICIPIOS	33	FORTAMUN	I005	MUNICIPIO	$19,899.89	$19,899.89	$19,899.89	$19,899.89	$19,899.89
Santa María Yucuhiti	2017	APORTACIONES FEDERALES - 2	APORTACIONES FEDERALES PARA ENTIDADES FEDERATIVAS Y MUNICIPIOS	33	FORTAMUN	I005	MUNICIPIO	$3,824.80	$3,824.80	$3,824.80	$3,824.80	$3,824.80
Santa María Yucuhiti	2017	APORTACIONES FEDERALES - 2	APORTACIONES FEDERALES PARA ENTIDADES FEDERATIVAS Y MUNICIPIOS	33	FORTAMUN	I005	MUNICIPIO	$7,464.60	$7,464.60	$7,464.60	$7,464.60	$7,464.60
Santa María Yucuhiti	2017	APORTACIONES FEDERALES - 2	APORTACIONES FEDERALES PARA ENTIDADES FEDERATIVAS Y MUNICIPIOS	33	FORTAMUN	I005	MUNICIPIO	$38,027.00	$38,027.00	$38,027.00	$38,027.00	$38,027.00

Municipio	Ciclo de Recurso	Tipo de Recurso	Descripción Ramo	Clave Ramo	Descripción Programa	Clave Programa	Dependencia Ejecutora	Aprobado	Modificado	Recaudado (Ministrado)	Ejercido	Pagado
Santa María Yucuhiti	2017	APORTACIONES FEDERALES - 2	APORTACIONES FEDERALES PARA ENTIDADES FEDERATIVAS Y MUNICIPIOS	33	FORTAMUN	I005	MUNICIPIO	$152,077.16	$152,077.16	$152,077.16	$152,077.16	$152,077.16
Santa María Yucuhiti	2017	APORTACIONES FEDERALES - 2	APORTACIONES FEDERALES PARA ENTIDADES FEDERATIVAS Y MUNICIPIOS	33	FORTAMUN	I005	MUNICIPIO	$94,402.04	$94,402.04	$94,402.04	$94,402.04	$94,402.04
Santa María Yucuhiti	2017	APORTACIONES FEDERALES - 2	APORTACIONES FEDERALES PARA ENTIDADES FEDERATIVAS Y MUNICIPIOS	33	FORTAMUN	I005	MUNICIPIO	$34,965.36	$34,965.36	$34,965.36	$34,965.36	$34,965.36
Santa María Yucuhiti	2017	APORTACIONES FEDERALES - 2	APORTACIONES FEDERALES PARA ENTIDADES FEDERATIVAS Y MUNICIPIOS	33	FORTAMUN	I005	MUNICIPIO	$72,148.52	$72,148.52	$72,148.52	$72,148.52	$72,148.52
Santa María Yucuhiti	2017	APORTACIONES FEDERALES - 2	APORTACIONES FEDERALES PARA ENTIDADES FEDERATIVAS Y MUNICIPIOS	33	FORTAMUN	I005	MUNICIPIO	$156,096.01	$156,096.01	$156,096.01	$156,096.01	$156,096.01
Santa María Yucuhiti	2017	APORTACIONES FEDERALES - 2	APORTACIONES FEDERALES PARA ENTIDADES FEDERATIVAS Y MUNICIPIOS	33	FORTAMUN	I005	MUNICIPIO	$20,748.30	$20,748.30	$20,748.30	$20,748.30	$20,748.30
Santa María Yucuhiti	2017	APORTACIONES FEDERALES - 2	APORTACIONES FEDERALES PARA ENTIDADES FEDERATIVAS Y MUNICIPIOS	33	FORTAMUN	I005	MUNICIPIO	$11,774.03	$11,774.03	$11,774.03	$11,774.03	$11,774.03
Santa María Yucuhiti	2017	APORTACIONES FEDERALES - 2	APORTACIONES FEDERALES PARA ENTIDADES FEDERATIVAS Y MUNICIPIOS	33	FORTAMUN	I005	MUNICIPIO	$440.80	$440.80	$440.80	$440.80	$440.80
Santa María Yucuhiti	2017	APORTACIONES FEDERALES - 2	APORTACIONES FEDERALES PARA ENTIDADES FEDERATIVAS Y MUNICIPIOS	33	FORTAMUN	I005	MUNICIPIO	$14,063.00	$14,063.00	$14,063.00	$14,063.00	$14,063.00
Santa María Yucuhiti	2017	APORTACIONES FEDERALES - 2	APORTACIONES FEDERALES PARA ENTIDADES FEDERATIVAS Y MUNICIPIOS	33	FORTAMUN	I005	MUNICIPIO	$276,900.00	$276,900.00	$276,900.00	$276,900.00	$276,900.00
Santa María Yucuhiti	2017	APORTACIONES FEDERALES - 2	APORTACIONES FEDERALES PARA ENTIDADES FEDERATIVAS Y MUNICIPIOS	33	FORTAMUN	I005	MUNICIPIO	$28,070.00	$28,070.00	$28,070.00	$28,070.00	$28,070.00
Santa María Yucuhiti	2017	APORTACIONES FEDERALES - 2	APORTACIONES FEDERALES PARA ENTIDADES FEDERATIVAS Y MUNICIPIOS	33	FORTAMUN	I005	MUNICIPIO	$1,890.50	$1,890.50	$1,890.50	$1,890.50	$1,890.50
Santa María Yucuhiti	2017	APORTACIONES FEDERALES - 2	APORTACIONES FEDERALES PARA ENTIDADES FEDERATIVAS Y MUNICIPIOS	33	FORTAMUN	I005	MUNICIPIO	$59,104.02	$59,104.02	$59,104.02	$59,104.02	$59,104.02
Santa María Yucuhiti	2017	APORTACIONES FEDERALES - 2	APORTACIONES FEDERALES PARA ENTIDADES FEDERATIVAS Y MUNICIPIOS	33	FORTAMUN	I005	MUNICIPIO	$300,000.00	$300,000.00	$300,000.00	$300,000.00	$300,000.00
Asunción Cuyotepeji	**2017**	**APORTACIONES FEDERALES - 2**	**APORTACIONES FEDERALES PARA ENTIDADES FEDERATIVAS Y**	**33**	**FORTAMUN**	**I005**	**MUNICIPIO DE ASUNCI¿N CUYOTEPEJI**	**$543,039.44**	**$521,384.14**	**$521,384.14**	**$521,384.14**	**$521,384.14**
Asunción Cuyotepeji	2017	APORTACIONES FEDERALES - 2	APORTACIONES FEDERALES PARA ENTIDADES FEDERATIVAS Y MUNICIPIOS	33	FORTAMUN	I005	MUNICIPIO DE ASUNCI¿N CUYOTEPEJI	$264,000.00	$206,400.00	$206,400.00	$206,400.00	$206,400.00
Asunción Cuyotepeji	2017	APORTACIONES FEDERALES - 2	APORTACIONES FEDERALES PARA ENTIDADES FEDERATIVAS Y MUNICIPIOS	33	FORTAMUN	I005	MUNICIPIO DE ASUNCI¿N CUYOTEPEJI	$0.00	$9,000.00	$9,000.00	$9,000.00	$9,000.00
Asunción Cuyotepeji	2017	APORTACIONES FEDERALES - 2	APORTACIONES FEDERALES PARA ENTIDADES FEDERATIVAS Y MUNICIPIOS	33	FORTAMUN	I005	MUNICIPIO DE ASUNCI¿N CUYOTEPEJI	$20,000.00	$17,674.00	$17,674.00	$17,674.00	$17,674.00
Asunción Cuyotepeji	2017	APORTACIONES FEDERALES - 2	APORTACIONES FEDERALES PARA ENTIDADES FEDERATIVAS Y MUNICIPIOS	33	FORTAMUN	I005	MUNICIPIO DE ASUNCI¿N CUYOTEPEJI	$62,000.00	$76,156.36	$76,156.36	$76,156.36	$76,156.36
Asunción Cuyotepeji	2017	APORTACIONES FEDERALES - 2	APORTACIONES FEDERALES PARA ENTIDADES FEDERATIVAS Y MUNICIPIOS	33	FORTAMUN	I005	MUNICIPIO DE ASUNCI¿N CUYOTEPEJI	$18,000.00	$25,045.00	$25,045.00	$25,045.00	$25,045.00
Asunción Cuyotepeji	2017	APORTACIONES FEDERALES - 2	APORTACIONES FEDERALES PARA ENTIDADES FEDERATIVAS Y MUNICIPIOS	33	FORTAMUN	I005	MUNICIPIO DE ASUNCI¿N CUYOTEPEJI	$9,200.00	$12,303.00	$12,303.00	$12,303.00	$12,303.00

Municipio	Ciclo de Recurso	Tipo de Recurso	Descripción Ramo	Clave Ramo	Descripción Programa	Clave Programa	Dependencia Ejecutora	Aprobado	Modificado	Recaudado (Ministrado)	Ejercido	Pagado
Asunción Cuyotepeji	2017	APORTACIONES FEDERALES - 2	APORTACIONES FEDERALES PARA ENTIDADES FEDERATIVAS Y MUNICIPIOS	33	FORTAMUN	I005	MUNICIPIO DE ASUNCI¿N CUYOTEPEJI	$110,800.00	$133,174.00	$133,174.00	$133,174.00	$133,174.00
Asunción Cuyotepeji	2017	APORTACIONES FEDERALES - 2	APORTACIONES FEDERALES PARA ENTIDADES FEDERATIVAS Y MUNICIPIOS	33	FORTAMUN	I005	MUNICIPIO DE ASUNCI¿N CUYOTEPEJI	$563.00	$1,148.40	$1,148.40	$1,148.40	$1,148.40
Asunción Cuyotepeji	2017	APORTACIONES FEDERALES - 2	APORTACIONES FEDERALES PARA ENTIDADES FEDERATIVAS Y MUNICIPIOS	33	FORTAMUN	I005	MUNICIPIO DE ASUNCI¿N CUYOTEPEJI	$8,576.44	$13,376.38	$13,376.38	$13,376.38	$13,376.38
Asunción Cuyotepeji	2017	APORTACIONES FEDERALES - 2	APORTACIONES FEDERALES PARA ENTIDADES FEDERATIVAS Y MUNICIPIOS	33	FORTAMUN	I005	MUNICIPIO DE ASUNCI¿N CUYOTEPEJI	$40,300.00	$26,957.00	$26,957.00	$26,957.00	$26,957.00
Asunción Cuyotepeji	2017	APORTACIONES FEDERALES - 2	APORTACIONES FEDERALES PARA ENTIDADES FEDERATIVAS Y MUNICIPIOS	33	FORTAMUN	I005	MUNICIPIO DE ASUNCI¿N CUYOTEPEJI	$9,600.00	$150.00	$150.00	$150.00	$150.00
Candelaria Loxicha	**2017**	**APORTACIONES FEDERALES - 2**	**APORTACIONES FEDERALES PARA ENTIDADES FEDERATIVAS Y**	**33**	**FORTAMUN**	**I005**	**MUNICIPIO DE CANDELARIA LOXICHA, POCHUTLA**	**$5,884,913.20**	**$5,884,913.20**	**$5,884,913.20**	**$4,785,994.12**	**$4,773,763.12**
Candelaria Loxicha	2017	APORTACIONES FEDERALES - 2	APORTACIONES FEDERALES PARA ENTIDADES FEDERATIVAS Y MUNICIPIOS	33	FORTAMUN	I005	MUNICIPIO DE CANDELARIA LOXICHA, POCHUTLA	$0.00	$400,000.00	$400,000.00	$340,572.60	$340,572.60
Candelaria Loxicha	2017	APORTACIONES FEDERALES - 2	APORTACIONES FEDERALES PARA ENTIDADES FEDERATIVAS Y MUNICIPIOS	33	FORTAMUN	I005	MUNICIPIO DE CANDELARIA LOXICHA, POCHUTLA	$2,664,000.00	$3,511,000.00	$3,511,000.00	$3,304,025.52	$3,304,025.52
Candelaria Loxicha	2017	APORTACIONES FEDERALES - 2	APORTACIONES FEDERALES PARA ENTIDADES FEDERATIVAS Y MUNICIPIOS	33	FORTAMUN	I005	MUNICIPIO DE CANDELARIA LOXICHA, POCHUTLA	$95,000.00	$45,000.00	$45,000.00	$39,281.42	$39,281.42
Candelaria Loxicha	2017	APORTACIONES FEDERALES - 2	APORTACIONES FEDERALES PARA ENTIDADES FEDERATIVAS Y MUNICIPIOS	33	FORTAMUN	I005	MUNICIPIO DE CANDELARIA LOXICHA, POCHUTLA	$590,000.00	$765,000.00	$765,000.00	$677,548.80	$677,548.80
Candelaria Loxicha	2017	APORTACIONES FEDERALES - 2	APORTACIONES FEDERALES PARA ENTIDADES FEDERATIVAS Y MUNICIPIOS	33	FORTAMUN	I005	MUNICIPIO DE CANDELARIA LOXICHA, POCHUTLA	$50,000.00	$0.00	$0.00	$0.00	$0.00
Candelaria Loxicha	2017	APORTACIONES FEDERALES - 2	APORTACIONES FEDERALES PARA ENTIDADES FEDERATIVAS Y MUNICIPIOS	33	FORTAMUN	I005	MUNICIPIO DE CANDELARIA LOXICHA, POCHUTLA	$157,000.00	$5,000.00	$5,000.00	$0.00	$0.00
Candelaria Loxicha	2017	APORTACIONES FEDERALES - 2	APORTACIONES FEDERALES PARA ENTIDADES FEDERATIVAS Y MUNICIPIOS	33	FORTAMUN	I005	MUNICIPIO DE CANDELARIA LOXICHA, POCHUTLA	$70,000.00	$0.00	$0.00	$0.00	$0.00
Candelaria Loxicha	2017	APORTACIONES FEDERALES - 2	APORTACIONES FEDERALES PARA ENTIDADES FEDERATIVAS Y MUNICIPIOS	33	FORTAMUN	I005	MUNICIPIO DE CANDELARIA LOXICHA, POCHUTLA	$85,000.00	$85,000.00	$85,000.00	$0.00	$0.00
Candelaria Loxicha	2017	APORTACIONES FEDERALES - 2	APORTACIONES FEDERALES PARA ENTIDADES FEDERATIVAS Y MUNICIPIOS	33	FORTAMUN	I005	MUNICIPIO DE CANDELARIA LOXICHA, POCHUTLA	$0.00	$5,000.00	$5,000.00	$190.00	$190.00
Candelaria Loxicha	2017	APORTACIONES FEDERALES - 2	APORTACIONES FEDERALES PARA ENTIDADES FEDERATIVAS Y MUNICIPIOS	33	FORTAMUN	I005	MUNICIPIO DE CANDELARIA LOXICHA, POCHUTLA	$311,670.12	$91,670.12	$91,670.12	$50,474.29	$50,474.29
Candelaria Loxicha	2017	APORTACIONES FEDERALES - 2	APORTACIONES FEDERALES PARA ENTIDADES FEDERATIVAS Y MUNICIPIOS	33	FORTAMUN	I005	MUNICIPIO DE CANDELARIA LOXICHA, POCHUTLA	$65,000.00	$65,000.00	$65,000.00	$0.00	$0.00
Candelaria Loxicha	2017	APORTACIONES FEDERALES - 2	APORTACIONES FEDERALES PARA ENTIDADES FEDERATIVAS Y MUNICIPIOS	33	FORTAMUN	I005	MUNICIPIO DE CANDELARIA LOXICHA, POCHUTLA	$1,247,243.08	$637,243.08	$637,243.08	$321,588.00	$309,357.00
Candelaria Loxicha	2017	APORTACIONES FEDERALES - 2	APORTACIONES FEDERALES PARA ENTIDADES FEDERATIVAS Y MUNICIPIOS	33	FORTAMUN	I005	MUNICIPIO DE CANDELARIA LOXICHA, POCHUTLA	$0.00	$50,000.00	$50,000.00	$10,000.00	$10,000.00
Candelaria Loxicha	2017	APORTACIONES FEDERALES - 2	APORTACIONES FEDERALES PARA ENTIDADES FEDERATIVAS Y MUNICIPIOS	33	FORTAMUN	I005	MUNICIPIO DE CANDELARIA LOXICHA, POCHUTLA	$70,000.00	$0.00	$0.00	$0.00	$0.00
Candelaria Loxicha	2017	APORTACIONES FEDERALES - 2	APORTACIONES FEDERALES PARA ENTIDADES FEDERATIVAS Y MUNICIPIOS	33	FORTAMUN	I005	MUNICIPIO DE CANDELARIA LOXICHA, POCHUTLA	$5,000.00	$5,000.00	$5,000.00	$681.23	$681.23

Municipio	Ciclo de Recurso	Tipo de Recurso	Descripción Ramo	Clave Ramo	Descripción Programa	Clave Programa	Dependencia Ejecutora	Aprobado	Modificado	Recaudado (Ministrado)	Ejercido	Pagado
Candelaria Loxicha	2017	APORTACIONES FEDERALES - 2	APORTACIONES FEDERALES PARA ENTIDADES FEDERATIVAS Y MUNICIPIOS	33	FORTAMUN	I005	MUNICIPIO DE CANDELARIA LOXICHA, POCHUTLA	$295,000.00	$140,000.00	$140,000.00	$41,632.26	$41,632.26
Candelaria Loxicha	2017	APORTACIONES FEDERALES - 2	APORTACIONES FEDERALES PARA ENTIDADES FEDERATIVAS Y MUNICIPIOS	33	FORTAMUN	I005	MUNICIPIO DE CANDELARIA LOXICHA, POCHUTLA	$100,000.00	$0.00	$0.00	$0.00	$0.00
Candelaria Loxicha	2017	APORTACIONES FEDERALES - 2	APORTACIONES FEDERALES PARA ENTIDADES FEDERATIVAS Y MUNICIPIOS	33	FORTAMUN	I005	MUNICIPIO DE CANDELARIA LOXICHA, POCHUTLA	$80,000.00	$80,000.00	$80,000.00	$0.00	$0.00
Chalcatongo de Hidalgo	**2017**	**APORTACIONES FEDERALES - 2**	**APORTACIONES FEDERALES PARA ENTIDADES FEDERATIVAS Y MUNICIPIOS**	**33**	**FORTAMUN**	**I005**	**Municipio de Chalcatongo de Hidalgo1**	**$5,082,654.38**	**$5,082,654.38**	**$5,082,654.38**	**$4,579,768.93**	**$4,579,768.93**
Chalcatongo de Hidalgo	2017	APORTACIONES FEDERALES - 2	APORTACIONES FEDERALES PARA ENTIDADES FEDERATIVAS Y MUNICIPIOS	33	FORTAMUN	I005	MUNICIPIO DE CHALCATONGO DE HIDALGO1	$1,234,962.13	$1,234,962.13	$1,234,962.13	$1,234,962.13	$1,234,962.13
Chalcatongo de Hidalgo	2017	APORTACIONES FEDERALES - 2	APORTACIONES FEDERALES PARA ENTIDADES FEDERATIVAS Y MUNICIPIOS	33	FORTAMUN	I005	MUNICIPIO DE CHALCATONGO DE HIDALGO1	$63,036.48	$63,036.48	$63,036.48	$63,036.48	$63,036.48
Chalcatongo de Hidalgo	2017	APORTACIONES FEDERALES - 2	APORTACIONES FEDERALES PARA ENTIDADES FEDERATIVAS Y MUNICIPIOS	33	FORTAMUN	I005	MUNICIPIO DE CHALCATONGO DE HIDALGO1	$19,999.70	$19,999.70	$19,999.70	$19,999.70	$19,999.70
Chalcatongo de Hidalgo	2017	APORTACIONES FEDERALES - 2	APORTACIONES FEDERALES PARA ENTIDADES FEDERATIVAS Y MUNICIPIOS	33	FORTAMUN	I005	MUNICIPIO DE CHALCATONGO DE HIDALGO1	$443,464.40	$443,464.40	$443,464.40	$443,464.40	$443,464.40
Chalcatongo de Hidalgo	2017	APORTACIONES FEDERALES - 2	APORTACIONES FEDERALES PARA ENTIDADES FEDERATIVAS Y MUNICIPIOS	33	FORTAMUN	I005	MUNICIPIO DE CHALCATONGO DE HIDALGO1	$27,550.00	$27,550.00	$27,550.00	$27,550.00	$27,550.00
Chalcatongo de Hidalgo	2017	APORTACIONES FEDERALES - 2	APORTACIONES FEDERALES PARA ENTIDADES FEDERATIVAS Y MUNICIPIOS	33	FORTAMUN	I005	MUNICIPIO DE CHALCATONGO DE HIDALGO1	$10,000.00	$10,000.00	$10,000.00	$10,000.00	$10,000.00
Chalcatongo de Hidalgo	2017	APORTACIONES FEDERALES - 2	APORTACIONES FEDERALES PARA ENTIDADES FEDERATIVAS Y MUNICIPIOS	33	FORTAMUN	I005	MUNICIPIO DE CHALCATONGO DE HIDALGO1	$5,400.20	$5,400.20	$5,400.20	$5,400.20	$5,400.20
Chalcatongo de Hidalgo	2017	APORTACIONES FEDERALES - 2	APORTACIONES FEDERALES PARA ENTIDADES FEDERATIVAS Y MUNICIPIOS	33	FORTAMUN	I005	MUNICIPIO DE CHALCATONGO DE HIDALGO1	$27,352.80	$27,352.80	$27,352.80	$27,352.80	$27,352.80
Chalcatongo de Hidalgo	2017	APORTACIONES FEDERALES - 2	APORTACIONES FEDERALES PARA ENTIDADES FEDERATIVAS Y MUNICIPIOS	33	FORTAMUN	I005	MUNICIPIO DE CHALCATONGO DE HIDALGO1	$78,035.43	$78,035.43	$78,035.43	$78,035.43	$78,035.43
Chalcatongo de Hidalgo	2017	APORTACIONES FEDERALES - 2	APORTACIONES FEDERALES PARA ENTIDADES FEDERATIVAS Y MUNICIPIOS	33	FORTAMUN	I005	MUNICIPIO DE CHALCATONGO DE HIDALGO1	$7,810.00	$7,810.00	$7,810.00	$7,810.00	$7,810.00
Chalcatongo de Hidalgo	2017	APORTACIONES FEDERALES - 2	APORTACIONES FEDERALES PARA ENTIDADES FEDERATIVAS Y MUNICIPIOS	33	FORTAMUN	I005	MUNICIPIO DE CHALCATONGO DE HIDALGO1	$349,939.89	$349,939.89	$349,939.89	$349,939.89	$349,939.89
Chalcatongo de Hidalgo	2017	APORTACIONES FEDERALES - 2	APORTACIONES FEDERALES PARA ENTIDADES FEDERATIVAS Y MUNICIPIOS	33	FORTAMUN	I005	MUNICIPIO DE CHALCATONGO DE HIDALGO1	$1,552,887.53	$1,552,887.53	$1,552,887.53	$1,552,887.53	$1,552,887.53
Chalcatongo de Hidalgo	2017	APORTACIONES FEDERALES - 2	APORTACIONES FEDERALES PARA ENTIDADES FEDERATIVAS Y MUNICIPIOS	33	FORTAMUN	I005	MUNICIPIO DE CHALCATONGO DE HIDALGO1	$980.20	$980.20	$980.20	$980.20	$980.20
Chalcatongo de Hidalgo	2017	APORTACIONES FEDERALES - 2	APORTACIONES FEDERALES PARA ENTIDADES FEDERATIVAS Y MUNICIPIOS	33	FORTAMUN	I005	MUNICIPIO DE CHALCATONGO DE HIDALGO1	$3,532.83	$3,532.83	$3,532.83	$3,532.83	$3,532.83
Chalcatongo de Hidalgo	2017	APORTACIONES FEDERALES - 2	APORTACIONES FEDERALES PARA ENTIDADES FEDERATIVAS Y MUNICIPIOS	33	FORTAMUN	I005	MUNICIPIO DE CHALCATONGO DE HIDALGO1	$28,662.49	$28,662.49	$28,662.49	$28,662.49	$28,662.49
Chalcatongo de Hidalgo	2017	APORTACIONES FEDERALES - 2	APORTACIONES FEDERALES PARA ENTIDADES FEDERATIVAS Y MUNICIPIOS	33	FORTAMUN	I005	MUNICIPIO DE CHALCATONGO DE HIDALGO1	$15,500.00	$15,500.00	$15,500.00	$15,500.00	$15,500.00
Chalcatongo de Hidalgo	2017	APORTACIONES FEDERALES - 2	APORTACIONES FEDERALES PARA ENTIDADES FEDERATIVAS Y MUNICIPIOS	33	FORTAMUN	I005	MUNICIPIO DE CHALCATONGO DE HIDALGO1	$502,885.45	$502,885.45	$502,885.45	$0.00	$0.00

Municipio	Ciclo de Recurso	Tipo de Recurso	Descripción Ramo	Clave Ramo	Descripción Programa	Clave Programa	Dependencia Ejecutora	Aprobado	Modificado	Recaudado (Ministrado)	Ejercido	Pagado
Chalcatongo de Hidalgo	2017	APORTACIONES FEDERALES - 2	APORTACIONES FEDERALES PARA ENTIDADES FEDERATIVAS Y MUNICIPIOS	33	FORTAMUN	I005	MUNICIPIO DE CHALCATONGO DE HIDALGO1	$83,202.00	$83,202.00	$83,202.00	$83,202.00	$83,202.00
Chalcatongo de Hidalgo	2017	APORTACIONES FEDERALES - 2	APORTACIONES FEDERALES PARA ENTIDADES FEDERATIVAS Y MUNICIPIOS	33	FORTAMUN	I005	MUNICIPIO DE CHALCATONGO DE HIDALGO1	$627,452.85	$627,452.85	$627,452.85	$627,452.85	$627,452.85
Eloxochitlán de Flores Magón	**2017**	**APORTACIONES FEDERALES - 2**	**APORTACIONES FEDERALES PARA ENTIDADES FEDERATIVAS Y**	**33**	**FORTAMUN**	**I005**	**MUNICIPIO DE ELOXOCHITL¿N DE FLORES MAG¿N**	**$2,361,096.30**	**$2,318,197.21**	**$772,732.41**	**$635,277.34**	**$635,277.34**
Eloxochitlán de Flores Magón	2017	APORTACIONES FEDERALES - 2	APORTACIONES FEDERALES PARA ENTIDADES FEDERATIVAS Y MUNICIPIOS	33	FORTAMUN	I005	MUNICIPIO DE ELOXOCHITL¿N DE FLORES MAG¿N	$764,000.00	$867,778.16	$99,338.34	$99,338.34	$99,338.34
Eloxochitlán de Flores Magón	2017	APORTACIONES FEDERALES - 2	APORTACIONES FEDERALES PARA ENTIDADES FEDERATIVAS Y MUNICIPIOS	33	FORTAMUN	I005	MUNICIPIO DE ELOXOCHITL¿N DE FLORES MAG¿N	$20,000.00	$0.00	$0.00	$0.00	$0.00
Eloxochitlán de Flores Magón	2017	APORTACIONES FEDERALES - 2	APORTACIONES FEDERALES PARA ENTIDADES FEDERATIVAS Y MUNICIPIOS	33	FORTAMUN	I005	MUNICIPIO DE ELOXOCHITL¿N DE FLORES MAG¿N	$45,000.00	$2,100.91	$0.00	$0.00	$0.00
Eloxochitlán de Flores Magón	2017	APORTACIONES FEDERALES - 2	APORTACIONES FEDERALES PARA ENTIDADES FEDERATIVAS Y MUNICIPIOS	33	FORTAMUN	I005	MUNICIPIO DE ELOXOCHITL¿N DE FLORES MAG¿N	$20,000.00	$0.00	$0.00	$0.00	$0.00
Eloxochitlán de Flores Magón	2017	APORTACIONES FEDERALES - 2	APORTACIONES FEDERALES PARA ENTIDADES FEDERATIVAS Y MUNICIPIOS	33	FORTAMUN	I005	MUNICIPIO DE ELOXOCHITL¿N DE FLORES MAG¿N	$60,000.00	$60,000.00	$0.00	$0.00	$0.00
Eloxochitlán de Flores Magón	2017	APORTACIONES FEDERALES - 2	APORTACIONES FEDERALES PARA ENTIDADES FEDERATIVAS Y MUNICIPIOS	33	FORTAMUN	I005	MUNICIPIO DE ELOXOCHITL¿N DE FLORES MAG¿N	$20,000.00	$20,000.00	$0.00	$0.00	$0.00
Eloxochitlán de Flores Magón	2017	APORTACIONES FEDERALES - 2	APORTACIONES FEDERALES PARA ENTIDADES FEDERATIVAS Y MUNICIPIOS	33	FORTAMUN	I005	MUNICIPIO DE ELOXOCHITL¿N DE FLORES MAG¿N	$20,000.00	$20,000.00	$0.00	$0.00	$0.00
Eloxochitlán de Flores Magón	2017	APORTACIONES FEDERALES - 2	APORTACIONES FEDERALES PARA ENTIDADES FEDERATIVAS Y	33	FORTAMUN	I005	MUNICIPIO DE ELOXOCHITL¿N DE FLORES MAG¿N	$17,098.97	$17,098.97	$0.00	$0.00	$0.00
Eloxochitlán de Flores Magón	2017	APORTACIONES FEDERALES - 2	APORTACIONES FEDERALES PARA ENTIDADES FEDERATIVAS Y MUNICIPIOS	33	FORTAMUN	I005	MUNICIPIO DE ELOXOCHITL¿N DE FLORES MAG¿N	$77,000.00	$77,000.00	$19,316.15	$0.00	$0.00
Eloxochitlán de Flores Magón	2017	APORTACIONES FEDERALES - 2	APORTACIONES FEDERALES PARA ENTIDADES FEDERATIVAS Y MUNICIPIOS	33	FORTAMUN	I005	MUNICIPIO DE ELOXOCHITL¿N DE FLORES MAG¿N	$314,784.81	$314,784.81	$20,308.27	$20,308.27	$20,308.27
Eloxochitlán de Flores Magón	2017	APORTACIONES FEDERALES - 2	APORTACIONES FEDERALES PARA ENTIDADES FEDERATIVAS Y MUNICIPIOS	33	FORTAMUN	I005	MUNICIPIO DE ELOXOCHITL¿N DE FLORES MAG¿N	$212,774.90	$108,996.74	$33,000.00	$33,000.00	$33,000.00
Eloxochitlán de Flores Magón	2017	APORTACIONES FEDERALES - 2	APORTACIONES FEDERALES PARA ENTIDADES FEDERATIVAS Y MUNICIPIOS	33	FORTAMUN	I005	MUNICIPIO DE ELOXOCHITL¿N DE FLORES MAG¿N	$237,437.62	$108,138.92	$108,138.92	$0.00	$0.00
Eloxochitlán de Flores Magón	2017	APORTACIONES FEDERALES - 2	APORTACIONES FEDERALES PARA ENTIDADES FEDERATIVAS Y MUNICIPIOS	33	FORTAMUN	I005	MUNICIPIO DE ELOXOCHITL¿N DE FLORES MAG¿N	$10,000.00	$10,000.00	$10,000.00	$0.00	$0.00
Eloxochitlán de Flores Magón	2017	APORTACIONES FEDERALES - 2	APORTACIONES FEDERALES PARA ENTIDADES FEDERATIVAS Y MUNICIPIOS	33	FORTAMUN	I005	MUNICIPIO DE ELOXOCHITL¿N DE FLORES MAG¿N	$0.00	$21,000.00	$21,000.00	$21,000.00	$21,000.00
Eloxochitlán de Flores Magón	2017	APORTACIONES FEDERALES - 2	APORTACIONES FEDERALES PARA ENTIDADES FEDERATIVAS Y MUNICIPIOS	33	FORTAMUN	I005	MUNICIPIO DE ELOXOCHITL¿N DE FLORES MAG¿N	$10,000.00	$0.00	$0.00	$0.00	$0.00
Eloxochitlán de Flores Magón	2017	APORTACIONES FEDERALES - 2	APORTACIONES FEDERALES PARA ENTIDADES FEDERATIVAS Y MUNICIPIOS	33	FORTAMUN	I005	MUNICIPIO DE ELOXOCHITL¿N DE FLORES MAG¿N	$10,000.00	$0.00	$0.00	$0.00	$0.00
Eloxochitlán de Flores Magón	2017	APORTACIONES FEDERALES - 2	APORTACIONES FEDERALES PARA ENTIDADES FEDERATIVAS Y MUNICIPIOS	33	FORTAMUN	I005	MUNICIPIO DE ELOXOCHITL¿N DE FLORES MAG¿N	$100,000.00	$100,000.00	$13,166.03	$13,166.03	$13,166.03
Eloxochitlán de Flores Magón	2017	APORTACIONES FEDERALES - 2	APORTACIONES FEDERALES PARA ENTIDADES FEDERATIVAS Y MUNICIPIOS	33	FORTAMUN	I005	MUNICIPIO DE ELOXOCHITL¿N DE FLORES MAG¿N	$173,000.00	$0.00	$0.00	$0.00	$0.00

Municipio	Ciclo de Recurso	Tipo de Recurso	Descripción Ramo	Clave Ramo	Descripción Programa	Clave Programa	Dependencia Ejecutora	Aprobado	Modificado	Recaudado (Ministrado)	Ejercido	Pagado
Eloxochitlán de Flores Magón	2017	APORTACIONES FEDERALES - 2	APORTACIONES FEDERALES PARA ENTIDADES FEDERATIVAS Y MUNICIPIOS	33	FORTAMUN	I005	MUNICIPIO DE ELOXOCHITL¿N DE FLORES MAG¿N	$250,000.00	$260,000.00	$146,966.00	$146,966.00	$146,966.00
Eloxochitlán de Flores Magón	2017	APORTACIONES FEDERALES - 2	APORTACIONES FEDERALES PARA ENTIDADES FEDERATIVAS Y MUNICIPIOS	33	FORTAMUN	I005	MUNICIPIO DE ELOXOCHITL¿N DE FLORES MAG¿N	$0.00	$30,000.00	$200.00	$200.00	$200.00
Eloxochitlán de Flores Magón	2017	APORTACIONES FEDERALES - 2	APORTACIONES FEDERALES PARA ENTIDADES FEDERATIVAS Y MUNICIPIOS	33	FORTAMUN	I005	MUNICIPIO DE ELOXOCHITL¿N DE FLORES MAG¿N	$0.00	$301,298.70	$301,298.70	$301,298.70	$301,298.70
Guadalupe de Ramírez	**2017**	**APORTACIONES FEDERALES - 2**	**APORTACIONES FEDERALES PARA ENTIDADES FEDERATIVAS Y**	**33**	**FORTAMUN**	**I005**	**Municipio de Guadalupe de Ramirez**	**$657,068.04**	**$657,056.14**	**$657,056.14**	**$657,056.14**	**$657,056.14**
Guadalupe de Ramírez	2017	APORTACIONES FEDERALES - 2	APORTACIONES FEDERALES PARA ENTIDADES FEDERATIVAS Y MUNICIPIOS	33	FORTAMUN	I005	MUNICIPIO DE GUADALUPE DE RAMIREZ	$504,000.00	$504,000.05	$504,000.05	$504,000.05	$504,000.05
Guadalupe de Ramírez	2017	APORTACIONES FEDERALES - 2	APORTACIONES FEDERALES PARA ENTIDADES FEDERATIVAS Y MUNICIPIOS	33	FORTAMUN	I005	MUNICIPIO DE GUADALUPE DE RAMIREZ	$53,068.04	$44,018.04	$44,018.04	$44,018.04	$44,018.04
Guadalupe de Ramírez	2017	APORTACIONES FEDERALES - 2	APORTACIONES FEDERALES PARA ENTIDADES FEDERATIVAS Y MUNICIPIOS	33	FORTAMUN	I005	MUNICIPIO DE GUADALUPE DE RAMIREZ	$25,000.00	$17,560.00	$17,560.00	$17,560.00	$17,560.00
Guadalupe de Ramírez	2017	APORTACIONES FEDERALES - 2	APORTACIONES FEDERALES PARA ENTIDADES FEDERATIVAS Y MUNICIPIOS	33	FORTAMUN	I005	MUNICIPIO DE GUADALUPE DE RAMIREZ	$5,000.00	$3,890.00	$3,890.00	$3,890.00	$3,890.00
Guadalupe de Ramírez	2017	APORTACIONES FEDERALES - 2	APORTACIONES FEDERALES PARA ENTIDADES FEDERATIVAS Y MUNICIPIOS	33	FORTAMUN	I005	MUNICIPIO DE GUADALUPE DE RAMIREZ	$30,000.00	$1,545.21	$1,545.21	$1,545.21	$1,545.21
Guadalupe de Ramírez	2017	APORTACIONES FEDERALES - 2	APORTACIONES FEDERALES PARA ENTIDADES FEDERATIVAS Y MUNICIPIOS	33	FORTAMUN	I005	MUNICIPIO DE GUADALUPE DE RAMIREZ	$40,000.00	$86,042.84	$86,042.84	$86,042.84	$86,042.84
Guadalupe Etla	**2017**	**APORTACIONES FEDERALES - 2**	**APORTACIONES FEDERALES PARA ENTIDADES FEDERATIVAS Y**	**33**	**FORTAMUN**	**I005**	**Municipio de Guadalupe Etla1**	**$1,478,376.31**	**$1,478,376.31**	**$1,478,376.31**	**$1,118,383.24**	**$1,118,383.24**
Guadalupe Etla	2017	APORTACIONES FEDERALES - 2	APORTACIONES FEDERALES PARA ENTIDADES FEDERATIVAS Y MUNICIPIOS	33	FORTAMUN	I005	MUNICIPIO DE GUADALUPE ETLA1	$33,671.77	$33,671.77	$33,671.77	$33,671.77	$33,671.77
Guadalupe Etla	2017	APORTACIONES FEDERALES - 2	APORTACIONES FEDERALES PARA ENTIDADES FEDERATIVAS Y MUNICIPIOS	33	FORTAMUN	I005	MUNICIPIO DE GUADALUPE ETLA1	$95,616.00	$95,616.00	$95,616.00	$95,616.00	$95,616.00
Guadalupe Etla	2017	APORTACIONES FEDERALES - 2	APORTACIONES FEDERALES PARA ENTIDADES FEDERATIVAS Y MUNICIPIOS	33	FORTAMUN	I005	MUNICIPIO DE GUADALUPE ETLA1	$53,383.89	$53,383.89	$53,383.89	$53,383.89	$53,383.89
Guadalupe Etla	2017	APORTACIONES FEDERALES - 2	APORTACIONES FEDERALES PARA ENTIDADES FEDERATIVAS Y MUNICIPIOS	33	FORTAMUN	I005	MUNICIPIO DE GUADALUPE ETLA1	$771,191.87	$771,191.87	$771,191.87	$411,198.80	$411,198.80
Guadalupe Etla	2017	APORTACIONES FEDERALES - 2	APORTACIONES FEDERALES PARA ENTIDADES FEDERATIVAS Y MUNICIPIOS	33	FORTAMUN	I005	MUNICIPIO DE GUADALUPE ETLA1	$9,900.00	$9,900.00	$9,900.00	$9,900.00	$9,900.00
Guadalupe Etla	2017	APORTACIONES FEDERALES - 2	APORTACIONES FEDERALES PARA ENTIDADES FEDERATIVAS Y MUNICIPIOS	33	FORTAMUN	I005	MUNICIPIO DE GUADALUPE ETLA1	$1,698.20	$1,698.20	$1,698.20	$1,698.20	$1,698.20
Guadalupe Etla	2017	APORTACIONES FEDERALES - 2	APORTACIONES FEDERALES PARA ENTIDADES FEDERATIVAS Y MUNICIPIOS	33	FORTAMUN	I005	MUNICIPIO DE GUADALUPE ETLA1	$14,978.12	$14,978.12	$14,978.12	$14,978.12	$14,978.12
Guadalupe Etla	2017	APORTACIONES FEDERALES - 2	APORTACIONES FEDERALES PARA ENTIDADES FEDERATIVAS Y MUNICIPIOS	33	FORTAMUN	I005	MUNICIPIO DE GUADALUPE ETLA1	$72,981.89	$72,981.89	$72,981.89	$72,981.89	$72,981.89
Guadalupe Etla	2017	APORTACIONES FEDERALES - 2	APORTACIONES FEDERALES PARA ENTIDADES FEDERATIVAS Y MUNICIPIOS	33	FORTAMUN	I005	MUNICIPIO DE GUADALUPE ETLA1	$5,800.00	$5,800.00	$5,800.00	$5,800.00	$5,800.00
Guadalupe Etla	2017	APORTACIONES FEDERALES - 2	APORTACIONES FEDERALES PARA ENTIDADES FEDERATIVAS Y MUNICIPIOS	33	FORTAMUN	I005	MUNICIPIO DE GUADALUPE ETLA1	$18,629.60	$18,629.60	$18,629.60	$18,629.60	$18,629.60

Municipio	Ciclo de Recurso	Tipo de Recurso	Descripción Ramo	Clave Ramo	Descripción Programa	Clave Programa	Dependencia Ejecutora	Aprobado	Modificado	Recaudado (Ministrado)	Ejercido	Pagado
Guadalupe Etla	2017	APORTACIONES FEDERALES - 2	APORTACIONES FEDERALES PARA ENTIDADES FEDERATIVAS Y MUNICIPIOS	33	FORTAMUN	I005	MUNICIPIO DE GUADALUPE ETLA1	$15,074.00	$15,074.00	$15,074.00	$15,074.00	$15,074.00
Guadalupe Etla	2017	APORTACIONES FEDERALES - 2	APORTACIONES FEDERALES PARA ENTIDADES FEDERATIVAS Y MUNICIPIOS	33	FORTAMUN	I005	MUNICIPIO DE GUADALUPE ETLA1	$5,083.00	$5,083.00	$5,083.00	$5,083.00	$5,083.00
Guadalupe Etla	2017	APORTACIONES FEDERALES - 2	APORTACIONES FEDERALES PARA ENTIDADES FEDERATIVAS Y MUNICIPIOS	33	FORTAMUN	I005	MUNICIPIO DE GUADALUPE ETLA1	$325,173.00	$325,173.00	$325,173.00	$325,173.00	$325,173.00
Guadalupe Etla	2017	APORTACIONES FEDERALES - 2	APORTACIONES FEDERALES PARA ENTIDADES FEDERATIVAS Y MUNICIPIOS	33	FORTAMUN	I005	MUNICIPIO DE GUADALUPE ETLA1	$55,194.97	$55,194.97	$55,194.97	$55,194.97	$55,194.97
Oaxaca de Juárez	**2017**	**APORTACIONES FEDERALES - 2**	**APORTACIONES FEDERALES PARA ENTIDADES FEDERATIVAS Y**	**33**	**FORTAMUN**	**I005**	**MUNICIPIO DE OAXACA DE JUAREZ OAXACA 26**	**$141,317,424.00**	**$148,146,536.91**	**$148,146,536.91**	**$145,618,091.91**	**$140,244,280.73**
Oaxaca de Juárez	2017	APORTACIONES FEDERALES - 2	APORTACIONES FEDERALES PARA ENTIDADES FEDERATIVAS Y MUNICIPIOS	33	FORTAMUN	I005	MUNICIPIO DE OAXACA DE JUAREZ OAXACA 26	$67,679,320.56	$67,814,723.98	$67,814,723.98	$67,814,723.98	$67,814,723.98
Oaxaca de Juárez	2017	APORTACIONES FEDERALES - 2	APORTACIONES FEDERALES PARA ENTIDADES FEDERATIVAS Y MUNICIPIOS	33	FORTAMUN	I005	MUNICIPIO DE OAXACA DE JUAREZ OAXACA 26	$5,881,634.51	$6,102,830.08	$6,102,830.08	$6,102,830.08	$6,102,830.08
Oaxaca de Juárez	2017	APORTACIONES FEDERALES - 2	APORTACIONES FEDERALES PARA ENTIDADES FEDERATIVAS Y MUNICIPIOS	33	FORTAMUN	I005	MUNICIPIO DE OAXACA DE JUAREZ OAXACA 26	$15,692,897.05	$15,859,691.13	$15,859,691.13	$15,859,691.13	$15,859,691.13
Oaxaca de Juárez	2017	APORTACIONES FEDERALES - 2	APORTACIONES FEDERALES PARA ENTIDADES FEDERATIVAS Y MUNICIPIOS	33	FORTAMUN	I005	MUNICIPIO DE OAXACA DE JUAREZ OAXACA 26	$18,780,400.72	$17,462,805.91	$17,462,805.91	$17,462,805.91	$17,462,805.91
Oaxaca de Juárez	2017	APORTACIONES FEDERALES - 2	APORTACIONES FEDERALES PARA ENTIDADES FEDERATIVAS Y MUNICIPIOS	33	FORTAMUN	I005	MUNICIPIO DE OAXACA DE JUAREZ OAXACA 26	$900,000.00	$594,363.48	$594,363.48	$594,363.48	$594,363.48
Oaxaca de Juárez	2017	APORTACIONES FEDERALES - 2	APORTACIONES FEDERALES PARA ENTIDADES FEDERATIVAS Y MUNICIPIOS	33	FORTAMUN	I005	MUNICIPIO DE OAXACA DE JUAREZ OAXACA 26	$10,480,944.95	$11,000,249.75	$11,000,249.75	$11,000,249.75	$11,000,249.75
Oaxaca de Juárez	2017	APORTACIONES FEDERALES - 2	APORTACIONES FEDERALES PARA ENTIDADES FEDERATIVAS Y MUNICIPIOS	33	FORTAMUN	I005	MUNICIPIO DE OAXACA DE JUAREZ OAXACA 26	$0.00	$112,219.70	$112,219.70	$112,219.70	$0.00
Oaxaca de Juárez	2017	APORTACIONES FEDERALES - 2	APORTACIONES FEDERALES PARA ENTIDADES FEDERATIVAS Y MUNICIPIOS	33	FORTAMUN	I005	MUNICIPIO DE OAXACA DE JUAREZ OAXACA 26	$0.00	$71,641.60	$71,641.60	$71,641.60	$71,641.60
Oaxaca de Juárez	2017	APORTACIONES FEDERALES - 2	APORTACIONES FEDERALES PARA ENTIDADES FEDERATIVAS Y MUNICIPIOS	33	FORTAMUN	I005	MUNICIPIO DE OAXACA DE JUAREZ OAXACA 26	$0.00	$1,264,505.37	$1,264,505.37	$1,037,621.06	$1,037,621.06
Oaxaca de Juárez	2017	APORTACIONES FEDERALES - 2	APORTACIONES FEDERALES PARA ENTIDADES FEDERATIVAS Y MUNICIPIOS	33	FORTAMUN	I005	MUNICIPIO DE OAXACA DE JUAREZ OAXACA 26	$0.00	$82,065.98	$82,065.98	$82,065.98	$82,065.98
Oaxaca de Juárez	2017	APORTACIONES FEDERALES - 2	APORTACIONES FEDERALES PARA ENTIDADES FEDERATIVAS Y MUNICIPIOS	33	FORTAMUN	I005	MUNICIPIO DE OAXACA DE JUAREZ OAXACA 26	$0.00	$245,190.18	$245,190.18	$245,190.18	$245,190.18
Oaxaca de Juárez	2017	APORTACIONES FEDERALES - 2	APORTACIONES FEDERALES PARA ENTIDADES FEDERATIVAS Y MUNICIPIOS	33	FORTAMUN	I005	MUNICIPIO DE OAXACA DE JUAREZ OAXACA 26	$0.00	$37,568.67	$37,568.67	$37,568.67	$37,568.67
Oaxaca de Juárez	2017	APORTACIONES FEDERALES - 2	APORTACIONES FEDERALES PARA ENTIDADES FEDERATIVAS Y MUNICIPIOS	33	FORTAMUN	I005	MUNICIPIO DE OAXACA DE JUAREZ OAXACA 26	$0.00	$16,476.47	$16,476.47	$16,476.47	$16,476.47
Oaxaca de Juárez	2017	APORTACIONES FEDERALES - 2	APORTACIONES FEDERALES PARA ENTIDADES FEDERATIVAS Y MUNICIPIOS	33	FORTAMUN	I005	MUNICIPIO DE OAXACA DE JUAREZ OAXACA 26	$0.00	$2,306,953.33	$2,306,953.33	$326,872.12	$326,872.12
Oaxaca de Juárez	2017	APORTACIONES FEDERALES - 2	APORTACIONES FEDERALES PARA ENTIDADES FEDERATIVAS Y MUNICIPIOS	33	FORTAMUN	I005	MUNICIPIO DE OAXACA DE JUAREZ OAXACA 26	$0.00	$20,594.40	$20,594.40	$20,594.40	$0.00
Oaxaca de Juárez	2017	APORTACIONES FEDERALES - 2	APORTACIONES FEDERALES PARA ENTIDADES FEDERATIVAS Y MUNICIPIOS	33	FORTAMUN	I005	MUNICIPIO DE OAXACA DE JUAREZ OAXACA 26	$0.00	$18,792.00	$18,792.00	$18,792.00	$18,792.00

Municipio	Ciclo de Recurso	Tipo de Recurso	Descripción Ramo	Clave Ramo	Descripción Programa	Clave Programa	Dependencia Ejecutora	Aprobado	Modificado	Recaudado (Ministrado)	Ejercido	Pagado
Oaxaca de Juárez	2017	APORTACIONES FEDERALES - 2	APORTACIONES FEDERALES PARA ENTIDADES FEDERATIVAS Y MUNICIPIOS	33	FORTAMUN	I005	MUNICIPIO DE OAXACA DE JUAREZ OAXACA 26	$0.00	$394,980.00	$394,980.00	$394,980.00	$249,168.00
Oaxaca de Juárez	2017	APORTACIONES FEDERALES - 2	APORTACIONES FEDERALES PARA ENTIDADES FEDERATIVAS Y MUNICIPIOS	33	FORTAMUN	I005	MUNICIPIO DE OAXACA DE JUAREZ OAXACA 26	$0.00	$113,294.41	$113,294.41	$113,294.41	$113,294.41
Oaxaca de Juárez	2017	APORTACIONES FEDERALES - 2	APORTACIONES FEDERALES PARA ENTIDADES FEDERATIVAS Y MUNICIPIOS	33	FORTAMUN	I005	MUNICIPIO DE OAXACA DE JUAREZ OAXACA 26	$0.00	$3,391,204.45	$3,391,204.45	$3,391,204.45	$3,359,452.32
Oaxaca de Juárez	2017	APORTACIONES FEDERALES - 2	APORTACIONES FEDERALES PARA ENTIDADES FEDERATIVAS Y MUNICIPIOS	33	FORTAMUN	I005	MUNICIPIO DE OAXACA DE JUAREZ OAXACA 26	$6,402,226.21	$0.00	$0.00	$0.00	$0.00
Oaxaca de Juárez	2017	APORTACIONES FEDERALES - 2	APORTACIONES FEDERALES PARA ENTIDADES FEDERATIVAS Y MUNICIPIOS	33	FORTAMUN	I005	MUNICIPIO DE OAXACA DE JUAREZ OAXACA 26	$0.00	$22,050.97	$22,050.97	$22,050.97	$22,050.97
Oaxaca de Juárez	2017	APORTACIONES FEDERALES - 2	APORTACIONES FEDERALES PARA ENTIDADES FEDERATIVAS Y MUNICIPIOS	33	FORTAMUN	I005	MUNICIPIO DE OAXACA DE JUAREZ OAXACA 26	$0.00	$301,206.54	$301,206.54	$301,206.54	$0.00
Oaxaca de Juárez	2017	APORTACIONES FEDERALES - 2	APORTACIONES FEDERALES PARA ENTIDADES FEDERATIVAS Y MUNICIPIOS	33	FORTAMUN	I005	MUNICIPIO DE OAXACA DE JUAREZ OAXACA 26	$2,000,000.00	$829,264.61	$829,264.61	$829,264.61	$808,476.61
Oaxaca de Juárez	2017	APORTACIONES FEDERALES - 2	APORTACIONES FEDERALES PARA ENTIDADES FEDERATIVAS Y MUNICIPIOS	33	FORTAMUN	I005	MUNICIPIO DE OAXACA DE JUAREZ OAXACA 26	$0.00	$110,200.00	$110,200.00	$110,200.00	$110,200.00
Oaxaca de Juárez	2017	APORTACIONES FEDERALES - 2	APORTACIONES FEDERALES PARA ENTIDADES FEDERATIVAS Y MUNICIPIOS	33	FORTAMUN	I005	MUNICIPIO DE OAXACA DE JUAREZ OAXACA 26	$0.00	$4,181.32	$4,181.32	$4,181.32	$0.00
Oaxaca de Juárez	2017	APORTACIONES FEDERALES - 2	APORTACIONES FEDERALES PARA ENTIDADES FEDERATIVAS Y MUNICIPIOS	33	FORTAMUN	I005	MUNICIPIO DE OAXACA DE JUAREZ OAXACA 26	$0.00	$6,000.00	$6,000.00	$6,000.00	$0.00
Oaxaca de Juárez	2017	APORTACIONES FEDERALES - 2	APORTACIONES FEDERALES PARA ENTIDADES FEDERATIVAS Y MUNICIPIOS	33	FORTAMUN	I005	MUNICIPIO DE OAXACA DE JUAREZ OAXACA 26	$13,000,000.00	$15,770,921.00	$15,770,921.00	$13,242,476.00	$13,242,476.00
Oaxaca de Juárez	2017	APORTACIONES FEDERALES - 2	APORTACIONES FEDERALES PARA ENTIDADES FEDERATIVAS Y MUNICIPIOS	33	FORTAMUN	I005	MUNICIPIO DE OAXACA DE JUAREZ OAXACA 26	$0.00	$1,863,130.09	$1,863,130.09	$1,863,130.09	$0.00
Oaxaca de Juárez	2017	APORTACIONES FEDERALES - 2	APORTACIONES FEDERALES PARA ENTIDADES FEDERATIVAS Y MUNICIPIOS	33	FORTAMUN	I005	MUNICIPIO DE OAXACA DE JUAREZ OAXACA 26	$500,000.00	$1,433,321.50	$1,433,321.50	$1,433,321.50	$927,020.02
Oaxaca de Juárez	2017	APORTACIONES FEDERALES - 2	APORTACIONES FEDERALES PARA ENTIDADES FEDERATIVAS Y MUNICIPIOS	33	FORTAMUN	I005	MUNICIPIO DE OAXACA DE JUAREZ OAXACA 26	$0.00	$846,800.00	$846,800.00	$846,800.00	$696,000.00
Oaxaca de Juárez	2017	APORTACIONES FEDERALES - 2	APORTACIONES FEDERALES PARA ENTIDADES FEDERATIVAS Y MUNICIPIOS	33	FORTAMUN	I005	MUNICIPIO DE OAXACA DE JUAREZ OAXACA 26	$0.00	$4,060.00	$4,060.00	$4,060.00	$0.00
Oaxaca de Juárez	2017	APORTACIONES FEDERALES - 2	APORTACIONES FEDERALES PARA ENTIDADES FEDERATIVAS Y MUNICIPIOS	33	FORTAMUN	I005	MUNICIPIO DE OAXACA DE JUAREZ OAXACA 26	$0.00	$45,249.99	$45,249.99	$45,249.99	$45,249.99
San Agustín de las Juntas	**2017**	**APORTACIONES FEDERALES - 2**	**APORTACIONES FEDERALES PARA ENTIDADES FEDERATIVAS Y**	**33**	**FORTAMUN**	**I005**	**MUNICIPIO DE SAN AGUSTIN DE LAS JUNTAS 7**	**$5,238,343.38**	**$5,238,343.38**	**$5,238,343.38**	**$4,884,908.31**	**$4,884,908.31**
San Agustín de las Juntas	2017	APORTACIONES FEDERALES - 2	APORTACIONES FEDERALES PARA ENTIDADES FEDERATIVAS Y MUNICIPIOS	33	FORTAMUN	I005	MUNICIPIO DE SAN AGUSTIN DE LAS JUNTAS 7	$1,784,900.00	$1,784,900.00	$1,784,900.00	$1,784,900.00	$1,784,900.00
San Agustín de las Juntas	2017	APORTACIONES FEDERALES - 2	APORTACIONES FEDERALES PARA ENTIDADES FEDERATIVAS Y MUNICIPIOS	33	FORTAMUN	I005	MUNICIPIO DE SAN AGUSTIN DE LAS JUNTAS 7	$95,100.00	$95,100.00	$95,100.00	$95,100.00	$95,100.00
San Agustín de las Juntas	2017	APORTACIONES FEDERALES - 2	APORTACIONES FEDERALES PARA ENTIDADES FEDERATIVAS Y MUNICIPIOS	33	FORTAMUN	I005	MUNICIPIO DE SAN AGUSTIN DE LAS JUNTAS 7	$345,393.77	$345,393.77	$345,393.77	$345,393.77	$345,393.77
San Agustín de las Juntas	2017	APORTACIONES FEDERALES - 2	APORTACIONES FEDERALES PARA ENTIDADES FEDERATIVAS Y MUNICIPIOS	33	FORTAMUN	I005	MUNICIPIO DE SAN AGUSTIN DE LAS JUNTAS 7	$101,733.72	$101,733.72	$101,733.72	$101,733.72	$101,733.72

Municipio	Ciclo de Recurso	Tipo de Recurso	Descripción Ramo	Clave Ramo	Descripción Programa	Clave Programa	Dependencia Ejecutora	Aprobado	Modificado	Recaudado (Ministrado)	Ejercido	Pagado
San Agustín de las Juntas	2017	APORTACIONES FEDERALES - 2	APORTACIONES FEDERALES PARA ENTIDADES FEDERATIVAS Y MUNICIPIOS	33	FORTAMUN	I005	MUNICIPIO DE SAN AGUSTIN DE LAS JUNTAS 7	$4,292.00	$4,292.00	$4,292.00	$4,292.00	$4,292.00
San Agustín de las Juntas	2017	APORTACIONES FEDERALES - 2	APORTACIONES FEDERALES PARA ENTIDADES FEDERATIVAS Y MUNICIPIOS	33	FORTAMUN	I005	MUNICIPIO DE SAN AGUSTIN DE LAS JUNTAS 7	$32,480.00	$32,480.00	$32,480.00	$32,480.00	$32,480.00
San Agustín de las Juntas	2017	APORTACIONES FEDERALES - 2	APORTACIONES FEDERALES PARA ENTIDADES FEDERATIVAS Y MUNICIPIOS	33	FORTAMUN	I005	MUNICIPIO DE SAN AGUSTIN DE LAS JUNTAS 7	$657,608.51	$657,608.51	$657,608.51	$657,608.51	$657,608.51
San Agustín de las Juntas	2017	APORTACIONES FEDERALES - 2	APORTACIONES FEDERALES PARA ENTIDADES FEDERATIVAS Y MUNICIPIOS	33	FORTAMUN	I005	MUNICIPIO DE SAN AGUSTIN DE LAS JUNTAS 7	$212,858.00	$212,858.00	$212,858.00	$212,858.00	$212,858.00
San Agustín de las Juntas	2017	APORTACIONES FEDERALES - 2	APORTACIONES FEDERALES PARA ENTIDADES FEDERATIVAS Y MUNICIPIOS	33	FORTAMUN	I005	MUNICIPIO DE SAN AGUSTIN DE LAS JUNTAS 7	$70,000.00	$70,000.00	$70,000.00	$70,000.00	$70,000.00
San Agustín de las Juntas	2017	APORTACIONES FEDERALES - 2	APORTACIONES FEDERALES PARA ENTIDADES FEDERATIVAS Y MUNICIPIOS	33	FORTAMUN	I005	MUNICIPIO DE SAN AGUSTIN DE LAS JUNTAS 7	$37,632.00	$37,632.00	$37,632.00	$37,632.00	$37,632.00
San Agustín de las Juntas	2017	APORTACIONES FEDERALES - 2	APORTACIONES FEDERALES PARA ENTIDADES FEDERATIVAS Y MUNICIPIOS	33	FORTAMUN	I005	MUNICIPIO DE SAN AGUSTIN DE LAS JUNTAS 7	$1,465.40	$1,465.40	$1,465.40	$1,465.40	$1,465.40
San Agustín de las Juntas	2017	APORTACIONES FEDERALES - 2	APORTACIONES FEDERALES PARA ENTIDADES FEDERATIVAS Y MUNICIPIOS	33	FORTAMUN	I005	MUNICIPIO DE SAN AGUSTIN DE LAS JUNTAS 7	$15,972.00	$15,972.00	$15,972.00	$15,972.00	$15,972.00
San Agustín de las Juntas	2017	APORTACIONES FEDERALES - 2	APORTACIONES FEDERALES PARA ENTIDADES FEDERATIVAS Y MUNICIPIOS	33	FORTAMUN	I005	MUNICIPIO DE SAN AGUSTIN DE LAS JUNTAS 7	$38,312.40	$38,312.40	$38,312.40	$38,312.40	$38,312.40
San Agustín de las Juntas	2017	APORTACIONES FEDERALES - 2	APORTACIONES FEDERALES PARA ENTIDADES FEDERATIVAS Y MUNICIPIOS	33	FORTAMUN	I005	MUNICIPIO DE SAN AGUSTIN DE LAS JUNTAS 7	$1,033,570.00	$1,033,570.00	$1,033,570.00	$1,033,570.00	$1,033,570.00
San Agustín de las Juntas	2017	APORTACIONES FEDERALES - 2	APORTACIONES FEDERALES PARA ENTIDADES FEDERATIVAS Y MUNICIPIOS	33	FORTAMUN	I005	MUNICIPIO DE SAN AGUSTIN DE LAS JUNTAS 7	$30,658.01	$30,658.01	$30,658.01	$30,658.01	$30,658.01
San Agustín de las Juntas	2017	APORTACIONES FEDERALES - 2	APORTACIONES FEDERALES PARA ENTIDADES FEDERATIVAS Y MUNICIPIOS	33	FORTAMUN	I005	MUNICIPIO DE SAN AGUSTIN DE LAS JUNTAS 7	$43,500.00	$43,500.00	$43,500.00	$43,500.00	$43,500.00
San Agustín de las Juntas	2017	APORTACIONES FEDERALES - 2	APORTACIONES FEDERALES PARA ENTIDADES FEDERATIVAS Y MUNICIPIOS	33	FORTAMUN	I005	MUNICIPIO DE SAN AGUSTIN DE LAS JUNTAS 7	$227,083.40	$227,083.40	$227,083.40	$181,912.32	$181,912.32
San Agustín de las Juntas	2017	APORTACIONES FEDERALES - 2	APORTACIONES FEDERALES PARA ENTIDADES FEDERATIVAS Y MUNICIPIOS	33	FORTAMUN	I005	MUNICIPIO DE SAN AGUSTIN DE LAS JUNTAS 7	$197,520.18	$197,520.18	$197,520.18	$197,520.18	$197,520.18
San Agustín de las Juntas	2017	APORTACIONES FEDERALES - 2	APORTACIONES FEDERALES PARA ENTIDADES FEDERATIVAS Y MUNICIPIOS	33	FORTAMUN	I005	MUNICIPIO DE SAN AGUSTIN DE LAS JUNTAS 7	$308,263.99	$308,263.99	$308,263.99	$0.00	$0.00
San Andrés Huaxpaltepec	**2017**	**APORTACIONES FEDERALES - 2**	**APORTACIONES FEDERALES PARA ENTIDADES FEDERATIVAS Y**	**33**	**FORTAMUN**	**I005**	**Municipio de San Andres Huaxpaltepec**	**$3,457,954.14**	**$3,457,954.14**	**$3,457,954.14**	**$3,148,802.99**	**$3,148,802.99**
San Andrés Huaxpaltepec	2017	APORTACIONES FEDERALES - 2	APORTACIONES FEDERALES PARA ENTIDADES FEDERATIVAS Y MUNICIPIOS	33	FORTAMUN	I005	MUNICIPIO DE SAN ANDRES HUAXPALTEPEC	$882,547.50	$935,090.90	$935,090.90	$935,090.90	$935,090.90
San Andrés Huaxpaltepec	2017	APORTACIONES FEDERALES - 2	APORTACIONES FEDERALES PARA ENTIDADES FEDERATIVAS Y MUNICIPIOS	33	FORTAMUN	I005	MUNICIPIO DE SAN ANDRES HUAXPALTEPEC	$0.00	$39,668.00	$39,668.00	$39,668.00	$39,668.00
San Andrés Huaxpaltepec	2017	APORTACIONES FEDERALES - 2	APORTACIONES FEDERALES PARA ENTIDADES FEDERATIVAS Y MUNICIPIOS	33	FORTAMUN	I005	MUNICIPIO DE SAN ANDRES HUAXPALTEPEC	$0.00	$6,570.79	$6,570.79	$6,570.79	$6,570.79
San Andrés Huaxpaltepec	2017	APORTACIONES FEDERALES - 2	APORTACIONES FEDERALES PARA ENTIDADES FEDERATIVAS Y MUNICIPIOS	33	FORTAMUN	I005	MUNICIPIO DE SAN ANDRES HUAXPALTEPEC	$24,104.09	$0.00	$0.00	$0.00	$0.00
San Andrés Huaxpaltepec	2017	APORTACIONES FEDERALES - 2	APORTACIONES FEDERALES PARA ENTIDADES FEDERATIVAS Y MUNICIPIOS	33	FORTAMUN	I005	MUNICIPIO DE SAN ANDRES HUAXPALTEPEC	$75,300.00	$0.00	$0.00	$0.00	$0.00

Municipio	Ciclo de Recurso	Tipo de Recurso	Descripción Ramo	Clave Ramo	Descripción Programa	Clave Programa	Dependencia Ejecutora	Aprobado	Modificado	Recaudado (Ministrado)	Ejercido	Pagado
San Andrés Huaxpaltepec	2017	APORTACIONES FEDERALES - 2	APORTACIONES FEDERALES PARA ENTIDADES FEDERATIVAS Y MUNICIPIOS	33	FORTAMUN	I005	MUNICIPIO DE SAN ANDRES HUAXPALTEPEC	$0.00	$20,800.00	$20,800.00	$20,800.00	$20,800.00
San Andrés Huaxpaltepec	2017	APORTACIONES FEDERALES - 2	APORTACIONES FEDERALES PARA ENTIDADES FEDERATIVAS Y MUNICIPIOS	33	FORTAMUN	I005	MUNICIPIO DE SAN ANDRES HUAXPALTEPEC	$93,950.00	$0.00	$0.00	$0.00	$0.00
San Andrés Huaxpaltepec	2017	APORTACIONES FEDERALES - 2	APORTACIONES FEDERALES PARA ENTIDADES FEDERATIVAS Y MUNICIPIOS	33	FORTAMUN	I005	MUNICIPIO DE SAN ANDRES HUAXPALTEPEC	$1,079,975.24	$1,027,091.73	$1,027,091.73	$881,573.60	$881,573.60
San Andrés Huaxpaltepec	2017	APORTACIONES FEDERALES - 2	APORTACIONES FEDERALES PARA ENTIDADES FEDERATIVAS Y MUNICIPIOS	33	FORTAMUN	I005	MUNICIPIO DE SAN ANDRES HUAXPALTEPEC	$36,200.00	$0.00	$0.00	$0.00	$0.00
San Andrés Huaxpaltepec	2017	APORTACIONES FEDERALES - 2	APORTACIONES FEDERALES PARA ENTIDADES FEDERATIVAS Y MUNICIPIOS	33	FORTAMUN	I005	MUNICIPIO DE SAN ANDRES HUAXPALTEPEC	$765,675.23	$765,675.23	$765,675.23	$763,470.21	$763,470.21
San Andrés Huaxpaltepec	2017	APORTACIONES FEDERALES - 2	APORTACIONES FEDERALES PARA ENTIDADES FEDERATIVAS Y MUNICIPIOS	33	FORTAMUN	I005	MUNICIPIO DE SAN ANDRES HUAXPALTEPEC	$0.00	$36,570.00	$36,570.00	$36,570.00	$36,570.00
San Andrés Huaxpaltepec	2017	APORTACIONES FEDERALES - 2	APORTACIONES FEDERALES PARA ENTIDADES FEDERATIVAS Y MUNICIPIOS	33	FORTAMUN	I005	MUNICIPIO DE SAN ANDRES HUAXPALTEPEC	$20,300.00	$0.00	$0.00	$0.00	$0.00
San Andrés Huaxpaltepec	2017	APORTACIONES FEDERALES - 2	APORTACIONES FEDERALES PARA ENTIDADES FEDERATIVAS Y MUNICIPIOS	33	FORTAMUN	I005	MUNICIPIO DE SAN ANDRES HUAXPALTEPEC	$0.00	$57,100.00	$57,100.00	$57,100.00	$57,100.00
San Andrés Huaxpaltepec	2017	APORTACIONES FEDERALES - 2	APORTACIONES FEDERALES PARA ENTIDADES FEDERATIVAS Y MUNICIPIOS	33	FORTAMUN	I005	MUNICIPIO DE SAN ANDRES HUAXPALTEPEC	$0.00	$57,000.00	$57,000.00	$57,000.00	$57,000.00
San Andrés Huaxpaltepec	2017	APORTACIONES FEDERALES - 2	APORTACIONES FEDERALES PARA ENTIDADES FEDERATIVAS Y MUNICIPIOS	33	FORTAMUN	I005	MUNICIPIO DE SAN ANDRES HUAXPALTEPEC	$9,502.08	$1,566.00	$1,566.00	$1,566.00	$1,566.00
San Andrés Huaxpaltepec	2017	APORTACIONES FEDERALES - 2	APORTACIONES FEDERALES PARA ENTIDADES FEDERATIVAS Y MUNICIPIOS	33	FORTAMUN	I005	MUNICIPIO DE SAN ANDRES HUAXPALTEPEC	$86,900.00	$0.00	$0.00	$0.00	$0.00
San Andrés Huaxpaltepec	2017	APORTACIONES FEDERALES - 2	APORTACIONES FEDERALES PARA ENTIDADES FEDERATIVAS Y MUNICIPIOS	33	FORTAMUN	I005	MUNICIPIO DE SAN ANDRES HUAXPALTEPEC	$249,100.00	$249,100.00	$249,100.00	$87,672.00	$87,672.00
San Andrés Huaxpaltepec	2017	APORTACIONES FEDERALES - 2	APORTACIONES FEDERALES PARA ENTIDADES FEDERATIVAS Y MUNICIPIOS	33	FORTAMUN	I005	MUNICIPIO DE SAN ANDRES HUAXPALTEPEC	$53,500.00	$0.00	$0.00	$0.00	$0.00
San Andrés Huaxpaltepec	2017	APORTACIONES FEDERALES - 2	APORTACIONES FEDERALES PARA ENTIDADES FEDERATIVAS Y MUNICIPIOS	33	FORTAMUN	I005	MUNICIPIO DE SAN ANDRES HUAXPALTEPEC	$80,900.00	$66,800.00	$66,800.00	$66,800.00	$66,800.00
San Andrés Huaxpaltepec	2017	APORTACIONES FEDERALES - 2	APORTACIONES FEDERALES PARA ENTIDADES FEDERATIVAS Y MUNICIPIOS	33	FORTAMUN	I005	MUNICIPIO DE SAN ANDRES HUAXPALTEPEC	$0.00	$153,699.13	$153,699.13	$153,699.13	$153,699.13
San Andrés Huaxpaltepec	2017	APORTACIONES FEDERALES - 2	APORTACIONES FEDERALES PARA ENTIDADES FEDERATIVAS Y MUNICIPIOS	33	FORTAMUN	I005	MUNICIPIO DE SAN ANDRES HUAXPALTEPEC	$0.00	$8,549.19	$8,549.19	$8,549.19	$8,549.19
San Andrés Huaxpaltepec	2017	APORTACIONES FEDERALES - 2	APORTACIONES FEDERALES PARA ENTIDADES FEDERATIVAS Y MUNICIPIOS	33	FORTAMUN	I005	MUNICIPIO DE SAN ANDRES HUAXPALTEPEC	$0.00	$3,412.32	$3,412.32	$3,412.32	$3,412.32
San Andrés Huaxpaltepec	2017	APORTACIONES FEDERALES - 2	APORTACIONES FEDERALES PARA ENTIDADES FEDERATIVAS Y MUNICIPIOS	33	FORTAMUN	I005	MUNICIPIO DE SAN ANDRES HUAXPALTEPEC	$0.00	$15,978.85	$15,978.85	$15,978.85	$15,978.85
San Andrés Huaxpaltepec	2017	APORTACIONES FEDERALES - 2	APORTACIONES FEDERALES PARA ENTIDADES FEDERATIVAS Y MUNICIPIOS	33	FORTAMUN	I005	MUNICIPIO DE SAN ANDRES HUAXPALTEPEC	$0.00	$13,282.00	$13,282.00	$13,282.00	$13,282.00
San Andrés Lagunas	**2017**	**APORTACIONES FEDERALES - 2**	**APORTACIONES FEDERALES PARA ENTIDADES FEDERATIVAS Y**	**33**	**FORTAMUN**	**I005**	**Municipio de San Andres Lagunas1**	**$270,783.37**	**$270,783.37**	**$270,783.37**	**$270,783.37**	**$270,783.37**
San Andrés Lagunas	2017	APORTACIONES FEDERALES - 2	APORTACIONES FEDERALES PARA ENTIDADES FEDERATIVAS Y MUNICIPIOS	33	FORTAMUN	I005	MUNICIPIO DE SAN ANDRES LAGUNAS1	$22,565.29	$22,565.29	$22,565.29	$22,565.29	$22,565.29

Municipio	Ciclo de Recurso	Tipo de Recurso	Descripción Ramo	Clave Ramo	Descripción Programa	Clave Programa	Dependencia Ejecutora	Aprobado	Modificado	Recaudado (Ministrado)	Ejercido	Pagado
San Andrés Lagunas	2017	APORTACIONES FEDERALES - 2	APORTACIONES FEDERALES PARA ENTIDADES FEDERATIVAS Y MUNICIPIOS	33	FORTAMUN	I005	MUNICIPIO DE SAN ANDRES LAGUNAS1	$248,218.08	$248,218.08	$248,218.08	$248,218.08	$248,218.08
San Andrés Solaga	**2017**	**APORTACIONES FEDERALES - 2**	**APORTACIONES FEDERALES PARA ENTIDADES FEDERATIVAS Y**	**33**	**FORTAMUN**	**I005**	**MUNICIPIO DE SAN ANDRES SOLAGA4**	**$933,684.42**	**$937,003.82**	**$937,003.82**	**$937,003.82**	**$937,003.82**
San Andrés Solaga	2017	APORTACIONES FEDERALES - 2	APORTACIONES FEDERALES PARA ENTIDADES FEDERATIVAS Y MUNICIPIOS	33	FORTAMUN	I005	MUNICIPIO DE SAN ANDRES SOLAGA4	$150,996.00	$150,996.00	$150,996.00	$150,996.00	$150,996.00
San Andrés Solaga	2017	APORTACIONES FEDERALES - 2	APORTACIONES FEDERALES PARA ENTIDADES FEDERATIVAS Y MUNICIPIOS	33	FORTAMUN	I005	MUNICIPIO DE SAN ANDRES SOLAGA4	$0.00	$717.26	$717.26	$717.26	$717.26
San Andrés Solaga	2017	APORTACIONES FEDERALES - 2	APORTACIONES FEDERALES PARA ENTIDADES FEDERATIVAS Y MUNICIPIOS	33	FORTAMUN	I005	MUNICIPIO DE SAN ANDRES SOLAGA4	$100,000.00	$134,977.00	$134,977.00	$134,977.00	$134,977.00
San Andrés Solaga	2017	APORTACIONES FEDERALES - 2	APORTACIONES FEDERALES PARA ENTIDADES FEDERATIVAS Y MUNICIPIOS	33	FORTAMUN	I005	MUNICIPIO DE SAN ANDRES SOLAGA4	$500.00	$0.00	$0.00	$0.00	$0.00
San Andrés Solaga	2017	APORTACIONES FEDERALES - 2	APORTACIONES FEDERALES PARA ENTIDADES FEDERATIVAS Y MUNICIPIOS	33	FORTAMUN	I005	MUNICIPIO DE SAN ANDRES SOLAGA4	$25,000.00	$23,096.73	$23,096.73	$23,096.73	$23,096.73
San Andrés Solaga	2017	APORTACIONES FEDERALES - 2	APORTACIONES FEDERALES PARA ENTIDADES FEDERATIVAS Y MUNICIPIOS	33	FORTAMUN	I005	MUNICIPIO DE SAN ANDRES SOLAGA4	$90,000.00	$0.00	$0.00	$0.00	$0.00
San Andrés Solaga	2017	APORTACIONES FEDERALES - 2	APORTACIONES FEDERALES PARA ENTIDADES FEDERATIVAS Y MUNICIPIOS	33	FORTAMUN	I005	MUNICIPIO DE SAN ANDRES SOLAGA4	$0.00	$15,000.00	$15,000.00	$15,000.00	$15,000.00
San Andrés Solaga	2017	APORTACIONES FEDERALES - 2	APORTACIONES FEDERALES PARA ENTIDADES FEDERATIVAS Y MUNICIPIOS	33	FORTAMUN	I005	MUNICIPIO DE SAN ANDRES SOLAGA4	$567,188.42	$612,216.83	$612,216.83	$612,216.83	$612,216.83
San Dionisio del Mar	**2017**	**APORTACIONES FEDERALES - 2**	**APORTACIONES FEDERALES PARA ENTIDADES FEDERATIVAS Y**	**33**	**FORTAMUN**	**I005**	**Municipio de San Dionisio del Mar**	**$2,874,340.29**	**$2,874,340.29**	**$2,874,340.29**	**$2,596,649.23**	**$2,596,649.23**
San Dionisio del Mar	2017	APORTACIONES FEDERALES - 2	APORTACIONES FEDERALES PARA ENTIDADES FEDERATIVAS Y MUNICIPIOS	33	FORTAMUN	I005	MUNICIPIO DE SAN DIONISIO DEL MAR	$1,432,749.50	$1,432,749.50	$1,432,749.50	$1,432,749.50	$1,432,749.50
San Dionisio del Mar	2017	APORTACIONES FEDERALES - 2	APORTACIONES FEDERALES PARA ENTIDADES FEDERATIVAS Y MUNICIPIOS	33	FORTAMUN	I005	MUNICIPIO DE SAN DIONISIO DEL MAR	$43,553.00	$43,553.00	$43,553.00	$43,553.00	$43,553.00
San Dionisio del Mar	2017	APORTACIONES FEDERALES - 2	APORTACIONES FEDERALES PARA ENTIDADES FEDERATIVAS Y MUNICIPIOS	33	FORTAMUN	I005	MUNICIPIO DE SAN DIONISIO DEL MAR	$346,461.03	$346,461.03	$346,461.03	$346,461.03	$346,461.03
San Dionisio del Mar	2017	APORTACIONES FEDERALES - 2	APORTACIONES FEDERALES PARA ENTIDADES FEDERATIVAS Y MUNICIPIOS	33	FORTAMUN	I005	MUNICIPIO DE SAN DIONISIO DEL MAR	$35,532.00	$35,532.00	$35,532.00	$35,532.00	$35,532.00
San Dionisio del Mar	2017	APORTACIONES FEDERALES - 2	APORTACIONES FEDERALES PARA ENTIDADES FEDERATIVAS Y MUNICIPIOS	33	FORTAMUN	I005	MUNICIPIO DE SAN DIONISIO DEL MAR	$57,536.00	$57,536.00	$57,536.00	$57,536.00	$57,536.00
San Dionisio del Mar	2017	APORTACIONES FEDERALES - 2	APORTACIONES FEDERALES PARA ENTIDADES FEDERATIVAS Y MUNICIPIOS	33	FORTAMUN	I005	MUNICIPIO DE SAN DIONISIO DEL MAR	$813,730.06	$813,730.06	$813,730.06	$536,039.00	$536,039.00
San Dionisio del Mar	2017	APORTACIONES FEDERALES - 2	APORTACIONES FEDERALES PARA ENTIDADES FEDERATIVAS Y MUNICIPIOS	33	FORTAMUN	I005	MUNICIPIO DE SAN DIONISIO DEL MAR	$1,357.20	$1,357.20	$1,357.20	$1,357.20	$1,357.20
San Dionisio del Mar	2017	APORTACIONES FEDERALES - 2	APORTACIONES FEDERALES PARA ENTIDADES FEDERATIVAS Y MUNICIPIOS	33	FORTAMUN	I005	MUNICIPIO DE SAN DIONISIO DEL MAR	$32,921.50	$32,921.50	$32,921.50	$32,921.50	$32,921.50
San Dionisio del Mar	2017	APORTACIONES FEDERALES - 2	APORTACIONES FEDERALES PARA ENTIDADES FEDERATIVAS Y MUNICIPIOS	33	FORTAMUN	I005	MUNICIPIO DE SAN DIONISIO DEL MAR	$110,500.00	$110,500.00	$110,500.00	$110,500.00	$110,500.00
San Francisco Telixtlahuaca	**2017**	**APORTACIONES FEDERALES - 2**	**APORTACIONES FEDERALES PARA ENTIDADES FEDERATIVAS Y**	**33**	**FORTAMUN**	**I005**	**MUNICIPIO DE SAN FRANCISCO TELIXTLAHUACA 1**	**$6,587,032.20**	**$7,228,738.76**	**$7,228,738.76**	**$6,338,567.12**	**$6,338,567.12**

Municipio	Ciclo de Recurso	Tipo de Recurso	Descripción Ramo	Clave Ramo	Descripción Programa	Clave Programa	Dependencia Ejecutora	Aprobado	Modificado	Recaudado (Ministrado)	Ejercido	Pagado
San Francisco Telixtlahuaca	2017	APORTACIONES FEDERALES - 2	APORTACIONES FEDERALES PARA ENTIDADES FEDERATIVAS Y MUNICIPIOS	33	FORTAMUN	I005	MUNICIPIO DE SAN FRANCISCO TELIXTLAHUACA 1	$1,599,560.04	$1,599,560.04	$1,599,560.04	$1,599,560.04	$1,599,560.04
San Francisco Telixtlahuaca	2017	APORTACIONES FEDERALES - 2	APORTACIONES FEDERALES PARA ENTIDADES FEDERATIVAS Y MUNICIPIOS	33	FORTAMUN	I005	MUNICIPIO DE SAN FRANCISCO TELIXTLAHUACA 1	$57,620.00	$57,620.00	$57,620.00	$57,620.00	$57,620.00
San Francisco Telixtlahuaca	2017	APORTACIONES FEDERALES - 2	APORTACIONES FEDERALES PARA ENTIDADES FEDERATIVAS Y MUNICIPIOS	33	FORTAMUN	I005	MUNICIPIO DE SAN FRANCISCO TELIXTLAHUACA 1	$210,810.81	$210,810.81	$210,810.81	$210,810.81	$210,810.81
San Francisco Telixtlahuaca	2017	APORTACIONES FEDERALES - 2	APORTACIONES FEDERALES PARA ENTIDADES FEDERATIVAS Y MUNICIPIOS	33	FORTAMUN	I005	MUNICIPIO DE SAN FRANCISCO TELIXTLAHUACA 1	$2,519.30	$2,519.30	$2,519.30	$2,519.30	$2,519.30
San Francisco Telixtlahuaca	2017	APORTACIONES FEDERALES - 2	APORTACIONES FEDERALES PARA ENTIDADES FEDERATIVAS Y MUNICIPIOS	33	FORTAMUN	I005	MUNICIPIO DE SAN FRANCISCO TELIXTLAHUACA 1	$199.09	$199.09	$199.09	$199.09	$199.09
San Francisco Telixtlahuaca	2017	APORTACIONES FEDERALES - 2	APORTACIONES FEDERALES PARA ENTIDADES FEDERATIVAS Y MUNICIPIOS	33	FORTAMUN	I005	MUNICIPIO DE SAN FRANCISCO TELIXTLAHUACA 1	$750,879.80	$750,879.80	$750,879.80	$750,879.80	$750,879.80
San Francisco Telixtlahuaca	2017	APORTACIONES FEDERALES - 2	APORTACIONES FEDERALES PARA ENTIDADES FEDERATIVAS Y MUNICIPIOS	33	FORTAMUN	I005	MUNICIPIO DE SAN FRANCISCO TELIXTLAHUACA 1	$225,526.04	$225,526.04	$225,526.04	$225,526.04	$225,526.04
San Francisco Telixtlahuaca	2017	APORTACIONES FEDERALES - 2	APORTACIONES FEDERALES PARA ENTIDADES FEDERATIVAS Y MUNICIPIOS	33	FORTAMUN	I005	MUNICIPIO DE SAN FRANCISCO TELIXTLAHUACA 1	$2,324.99	$2,324.99	$2,324.99	$2,324.99	$2,324.99
San Francisco Telixtlahuaca	2017	APORTACIONES FEDERALES - 2	APORTACIONES FEDERALES PARA ENTIDADES FEDERATIVAS Y MUNICIPIOS	33	FORTAMUN	I005	MUNICIPIO DE SAN FRANCISCO TELIXTLAHUACA 1	$55,840.17	$55,840.17	$55,840.17	$55,840.17	$55,840.17
San Francisco Telixtlahuaca	2017	APORTACIONES FEDERALES - 2	APORTACIONES FEDERALES PARA ENTIDADES FEDERATIVAS Y MUNICIPIOS	33	FORTAMUN	I005	MUNICIPIO DE SAN FRANCISCO TELIXTLAHUACA 1	$51,967.17	$51,967.17	$51,967.17	$51,967.17	$51,967.17
San Francisco Telixtlahuaca	2017	APORTACIONES FEDERALES - 2	APORTACIONES FEDERALES PARA ENTIDADES FEDERATIVAS Y MUNICIPIOS	33	FORTAMUN	I005	MUNICIPIO DE SAN FRANCISCO TELIXTLAHUACA 1	$1,569.99	$1,569.99	$1,569.99	$1,569.99	$1,569.99
San Francisco Telixtlahuaca	2017	APORTACIONES FEDERALES - 2	APORTACIONES FEDERALES PARA ENTIDADES FEDERATIVAS Y MUNICIPIOS	33	FORTAMUN	I005	MUNICIPIO DE SAN FRANCISCO TELIXTLAHUACA 1	$1,552,403.00	$1,552,403.00	$1,552,403.00	$1,552,403.00	$1,552,403.00
San Francisco Telixtlahuaca	2017	APORTACIONES FEDERALES - 2	APORTACIONES FEDERALES PARA ENTIDADES FEDERATIVAS Y MUNICIPIOS	33	FORTAMUN	I005	MUNICIPIO DE SAN FRANCISCO TELIXTLAHUACA 1	$49,106.42	$49,106.42	$49,106.42	$49,106.42	$49,106.42
San Francisco Telixtlahuaca	2017	APORTACIONES FEDERALES - 2	APORTACIONES FEDERALES PARA ENTIDADES FEDERATIVAS Y MUNICIPIOS	33	FORTAMUN	I005	MUNICIPIO DE SAN FRANCISCO TELIXTLAHUACA 1	$12,760.00	$12,760.00	$12,760.00	$12,760.00	$12,760.00
San Francisco Telixtlahuaca	2017	APORTACIONES FEDERALES - 2	APORTACIONES FEDERALES PARA ENTIDADES FEDERATIVAS Y MUNICIPIOS	33	FORTAMUN	I005	MUNICIPIO DE SAN FRANCISCO TELIXTLAHUACA 1	$322,475.87	$322,475.87	$322,475.87	$322,475.87	$322,475.87
San Francisco Telixtlahuaca	2017	APORTACIONES FEDERALES - 2	APORTACIONES FEDERALES PARA ENTIDADES FEDERATIVAS Y MUNICIPIOS	33	FORTAMUN	I005	MUNICIPIO DE SAN FRANCISCO TELIXTLAHUACA 1	$4,060.00	$4,060.00	$4,060.00	$4,060.00	$4,060.00
San Francisco Telixtlahuaca	2017	APORTACIONES FEDERALES - 2	APORTACIONES FEDERALES PARA ENTIDADES FEDERATIVAS Y MUNICIPIOS	33	FORTAMUN	I005	MUNICIPIO DE SAN FRANCISCO TELIXTLAHUACA 1	$184,000.00	$184,000.00	$184,000.00	$184,000.00	$184,000.00
San Francisco Telixtlahuaca	2017	APORTACIONES FEDERALES - 2	APORTACIONES FEDERALES PARA ENTIDADES FEDERATIVAS Y MUNICIPIOS	33	FORTAMUN	I005	MUNICIPIO DE SAN FRANCISCO TELIXTLAHUACA 1	$2,905.80	$2,905.80	$2,905.80	$2,905.80	$2,905.80
San Francisco Telixtlahuaca	2017	APORTACIONES FEDERALES - 2	APORTACIONES FEDERALES PARA ENTIDADES FEDERATIVAS Y MUNICIPIOS	33	FORTAMUN	I005	MUNICIPIO DE SAN FRANCISCO TELIXTLAHUACA 1	$124,696.83	$124,696.83	$124,696.83	$124,696.83	$124,696.83
San Francisco Telixtlahuaca	2017	APORTACIONES FEDERALES - 2	APORTACIONES FEDERALES PARA ENTIDADES FEDERATIVAS Y MUNICIPIOS	33	FORTAMUN	I005	MUNICIPIO DE SAN FRANCISCO TELIXTLAHUACA 1	$39,244.01	$39,244.01	$39,244.01	$39,244.01	$39,244.01
San Francisco Telixtlahuaca	2017	APORTACIONES FEDERALES - 2	APORTACIONES FEDERALES PARA ENTIDADES FEDERATIVAS Y MUNICIPIOS	33	FORTAMUN	I005	MUNICIPIO DE SAN FRANCISCO TELIXTLAHUACA 1	$8,000.00	$8,000.00	$8,000.00	$8,000.00	$8,000.00

Municipio	Ciclo de Recurso	Tipo de Recurso	Descripción Ramo	Clave Ramo	Descripción Programa	Clave Programa	Dependencia Ejecutora	Aprobado	Modificado	Recaudado (Ministrado)	Ejercido	Pagado
San Francisco Telixtlahuaca	2017	APORTACIONES FEDERALES - 2	APORTACIONES FEDERALES PARA ENTIDADES FEDERATIVAS Y MUNICIPIOS	33	FORTAMUN	I005	MUNICIPIO DE SAN FRANCISCO TELIXTLAHUACA 1	$209,661.00	$209,661.00	$209,661.00	$209,661.00	$209,661.00
San Francisco Telixtlahuaca	2017	APORTACIONES FEDERALES - 2	APORTACIONES FEDERALES PARA ENTIDADES FEDERATIVAS Y MUNICIPIOS	33	FORTAMUN	I005	MUNICIPIO DE SAN FRANCISCO TELIXTLAHUACA 1	$129,931.00	$129,931.00	$129,931.00	$129,931.00	$129,931.00
San Francisco Telixtlahuaca	2017	APORTACIONES FEDERALES - 2	APORTACIONES FEDERALES PARA ENTIDADES FEDERATIVAS Y MUNICIPIOS	33	FORTAMUN	I005	MUNICIPIO DE SAN FRANCISCO TELIXTLAHUACA 1	$140,087.27	$1,030,258.91	$1,030,258.91	$140,087.27	$140,087.27
San Francisco Telixtlahuaca	2017	APORTACIONES FEDERALES - 2	APORTACIONES FEDERALES PARA ENTIDADES FEDERATIVAS Y MUNICIPIOS	33	FORTAMUN	I005	MUNICIPIO DE SAN FRANCISCO TELIXTLAHUACA 1	$165,043.55	$117,043.55	$117,043.55	$117,043.55	$117,043.55
San Francisco Telixtlahuaca	2017	APORTACIONES FEDERALES - 2	APORTACIONES FEDERALES PARA ENTIDADES FEDERATIVAS Y MUNICIPIOS	33	FORTAMUN	I005	MUNICIPIO DE SAN FRANCISCO TELIXTLAHUACA 1	$4,205.08	$3,740.00	$3,740.00	$3,740.00	$3,740.00
San Francisco Telixtlahuaca	2017	APORTACIONES FEDERALES - 2	APORTACIONES FEDERALES PARA ENTIDADES FEDERATIVAS Y MUNICIPIOS	33	FORTAMUN	I005	MUNICIPIO DE SAN FRANCISCO TELIXTLAHUACA 1	$55,070.00	$55,070.00	$55,070.00	$55,070.00	$55,070.00
San Francisco Telixtlahuaca	2017	APORTACIONES FEDERALES - 2	APORTACIONES FEDERALES PARA ENTIDADES FEDERATIVAS Y MUNICIPIOS	33	FORTAMUN	I005	MUNICIPIO DE SAN FRANCISCO TELIXTLAHUACA 1	$190,623.51	$190,623.51	$190,623.51	$190,623.51	$190,623.51
San Francisco Telixtlahuaca	2017	APORTACIONES FEDERALES - 2	APORTACIONES FEDERALES PARA ENTIDADES FEDERATIVAS Y MUNICIPIOS	33	FORTAMUN	I005	MUNICIPIO DE SAN FRANCISCO TELIXTLAHUACA 1	$10,800.03	$10,800.03	$10,800.03	$10,800.03	$10,800.03
San Francisco Telixtlahuaca	2017	APORTACIONES FEDERALES - 2	APORTACIONES FEDERALES PARA ENTIDADES FEDERATIVAS Y MUNICIPIOS	33	FORTAMUN	I005	MUNICIPIO DE SAN FRANCISCO TELIXTLAHUACA 1	$4,000.00	$4,000.00	$4,000.00	$4,000.00	$4,000.00
San Francisco Telixtlahuaca	2017	APORTACIONES FEDERALES - 2	APORTACIONES FEDERALES PARA ENTIDADES FEDERATIVAS Y MUNICIPIOS	33	FORTAMUN	I005	MUNICIPIO DE SAN FRANCISCO TELIXTLAHUACA 1	$419,141.43	$219,141.43	$219,141.43	$219,141.43	$219,141.43
San Juan Yaeé	**2017**	**APORTACIONES FEDERALES - 2**	**APORTACIONES FEDERALES PARA ENTIDADES FEDERATIVAS Y**	**33**	**FORTAMUN**	**I005**	**MUNICIPIO DE SAN JUAN YAEE4**	**$820,998.00**	**$830,641.62**	**$830,641.62**	**$830,641.62**	**$830,641.62**
San Juan Yaeé	2017	APORTACIONES FEDERALES - 2	APORTACIONES FEDERALES PARA ENTIDADES FEDERATIVAS Y MUNICIPIOS	33	FORTAMUN	I005	MUNICIPIO DE SAN JUAN YAEE4	$3,000.00	$2,121.63	$2,121.63	$2,121.63	$2,121.63
San Juan Yaeé	2017	APORTACIONES FEDERALES - 2	APORTACIONES FEDERALES PARA ENTIDADES FEDERATIVAS Y MUNICIPIOS	33	FORTAMUN	I005	MUNICIPIO DE SAN JUAN YAEE4	$80,000.00	$6,075.00	$6,075.00	$6,075.00	$6,075.00
San Juan Yaeé	2017	APORTACIONES FEDERALES - 2	APORTACIONES FEDERALES PARA ENTIDADES FEDERATIVAS Y MUNICIPIOS	33	FORTAMUN	I005	MUNICIPIO DE SAN JUAN YAEE4	$500.00	$0.00	$0.00	$0.00	$0.00
San Juan Yaeé	2017	APORTACIONES FEDERALES - 2	APORTACIONES FEDERALES PARA ENTIDADES FEDERATIVAS Y MUNICIPIOS	33	FORTAMUN	I005	MUNICIPIO DE SAN JUAN YAEE4	$0.00	$11,804.02	$11,804.02	$11,804.02	$11,804.02
San Juan Yaeé	2017	APORTACIONES FEDERALES - 2	APORTACIONES FEDERALES PARA ENTIDADES FEDERATIVAS Y MUNICIPIOS	33	FORTAMUN	I005	MUNICIPIO DE SAN JUAN YAEE4	$0.00	$15,867.99	$15,867.99	$15,867.99	$15,867.99
San Juan Yaeé	2017	APORTACIONES FEDERALES - 2	APORTACIONES FEDERALES PARA ENTIDADES FEDERATIVAS Y MUNICIPIOS	33	FORTAMUN	I005	MUNICIPIO DE SAN JUAN YAEE4	$0.00	$25,879.44	$25,879.44	$25,879.44	$25,879.44
San Juan Yaeé	2017	APORTACIONES FEDERALES - 2	APORTACIONES FEDERALES PARA ENTIDADES FEDERATIVAS Y MUNICIPIOS	33	FORTAMUN	I005	MUNICIPIO DE SAN JUAN YAEE4	$0.00	$323,400.00	$323,400.00	$323,400.00	$323,400.00
San Juan Yaeé	2017	APORTACIONES FEDERALES - 2	APORTACIONES FEDERALES PARA ENTIDADES FEDERATIVAS Y MUNICIPIOS	33	FORTAMUN	I005	MUNICIPIO DE SAN JUAN YAEE4	$0.00	$138,000.00	$138,000.00	$138,000.00	$138,000.00
San Juan Yaeé	2017	APORTACIONES FEDERALES - 2	APORTACIONES FEDERALES PARA ENTIDADES FEDERATIVAS Y MUNICIPIOS	33	FORTAMUN	I005	MUNICIPIO DE SAN JUAN YAEE4	$737,498.00	$307,493.54	$307,493.54	$307,493.54	$307,493.54
San Pedro Ocopetatillo	**2017**	**APORTACIONES FEDERALES - 2**	**APORTACIONES FEDERALES PARA ENTIDADES FEDERATIVAS Y**	**33**	**FORTAMUN**	**I005**	**Municipio de San Pedro Ocopetatillo**	**$442,896.20**	**$442,896.20**	**$442,896.20**	**$232,685.47**	**$232,685.47**

Municipio	Ciclo de Recurso	Tipo de Recurso	Descripción Ramo	Clave Ramo	Descripción Programa	Clave Programa	Dependencia Ejecutora	Aprobado	Modificado	Recaudado (Ministrado)	Ejercido	Pagado
San Pedro Ocopetatillo	2017	APORTACIONES FEDERALES - 2	APORTACIONES FEDERALES PARA ENTIDADES FEDERATIVAS Y MUNICIPIOS	33	FORTAMUN	I005	MUNICIPIO DE SAN PEDRO OCOPETATILLO	$366,677.49	$366,677.49	$366,677.49	$156,466.76	$156,466.76
San Pedro Ocopetatillo	2017	APORTACIONES FEDERALES - 2	APORTACIONES FEDERALES PARA ENTIDADES FEDERATIVAS Y MUNICIPIOS	33	FORTAMUN	I005	MUNICIPIO DE SAN PEDRO OCOPETATILLO	$41,972.56	$41,972.56	$41,972.56	$41,972.56	$41,972.56
San Pedro Ocopetatillo	2017	APORTACIONES FEDERALES - 2	APORTACIONES FEDERALES PARA ENTIDADES FEDERATIVAS Y MUNICIPIOS	33	FORTAMUN	I005	MUNICIPIO DE SAN PEDRO OCOPETATILLO	$29,026.68	$29,026.68	$29,026.68	$29,026.68	$29,026.68
San Pedro Ocopetatillo	2017	APORTACIONES FEDERALES - 2	APORTACIONES FEDERALES PARA ENTIDADES FEDERATIVAS Y MUNICIPIOS	33	FORTAMUN	I005	MUNICIPIO DE SAN PEDRO OCOPETATILLO	$5,219.47	$5,219.47	$5,219.47	$5,219.47	$5,219.47
San Pedro Pochutla	**2017**	**APORTACIONES FEDERALES - 2**	**APORTACIONES FEDERALES PARA ENTIDADES FEDERATIVAS Y**	**33**	**FORTAMUN**	**I005**	**MUNICIPIO DE SAN PEDRO POCHUTLA 06**	**$26,616,820.52**	**$26,616,820.52**	**$26,616,820.52**	**$26,590,832.42**	**$26,590,832.42**
San Pedro Pochutla	2017	APORTACIONES FEDERALES - 2	APORTACIONES FEDERALES PARA ENTIDADES FEDERATIVAS Y MUNICIPIOS	33	FORTAMUN	I005	MUNICIPIO DE SAN PEDRO POCHUTLA 06	$14,678,027.80	$14,678,027.80	$14,678,027.80	$14,678,027.80	$14,678,027.80
San Pedro Pochutla	2017	APORTACIONES FEDERALES - 2	APORTACIONES FEDERALES PARA ENTIDADES FEDERATIVAS Y MUNICIPIOS	33	FORTAMUN	I005	MUNICIPIO DE SAN PEDRO POCHUTLA 06	$576,876.00	$576,876.00	$576,876.00	$576,876.00	$576,876.00
San Pedro Pochutla	2017	APORTACIONES FEDERALES - 2	APORTACIONES FEDERALES PARA ENTIDADES FEDERATIVAS Y MUNICIPIOS	33	FORTAMUN	I005	MUNICIPIO DE SAN PEDRO POCHUTLA 06	$8,600.00	$8,600.00	$8,600.00	$8,600.00	$8,600.00
San Pedro Pochutla	2017	APORTACIONES FEDERALES - 2	APORTACIONES FEDERALES PARA ENTIDADES FEDERATIVAS Y MUNICIPIOS	33	FORTAMUN	I005	MUNICIPIO DE SAN PEDRO POCHUTLA 06	$930.05	$930.05	$930.05	$930.05	$930.05
San Pedro Pochutla	2017	APORTACIONES FEDERALES - 2	APORTACIONES FEDERALES PARA ENTIDADES FEDERATIVAS Y MUNICIPIOS	33	FORTAMUN	I005	MUNICIPIO DE SAN PEDRO POCHUTLA 06	$4,346.00	$4,346.00	$4,346.00	$4,346.00	$4,346.00
San Pedro Pochutla	2017	APORTACIONES FEDERALES - 2	APORTACIONES FEDERALES PARA ENTIDADES FEDERATIVAS Y MUNICIPIOS	33	FORTAMUN	I005	MUNICIPIO DE SAN PEDRO POCHUTLA 06	$362.00	$362.00	$362.00	$362.00	$362.00
San Pedro Pochutla	2017	APORTACIONES FEDERALES - 2	APORTACIONES FEDERALES PARA ENTIDADES FEDERATIVAS Y MUNICIPIOS	33	FORTAMUN	I005	MUNICIPIO DE SAN PEDRO POCHUTLA 06	$2,898.84	$2,898.84	$2,898.84	$2,898.84	$2,898.84
San Pedro Pochutla	2017	APORTACIONES FEDERALES - 2	APORTACIONES FEDERALES PARA ENTIDADES FEDERATIVAS Y MUNICIPIOS	33	FORTAMUN	I005	MUNICIPIO DE SAN PEDRO POCHUTLA 06	$480.00	$480.00	$480.00	$480.00	$480.00
San Pedro Pochutla	2017	APORTACIONES FEDERALES - 2	APORTACIONES FEDERALES PARA ENTIDADES FEDERATIVAS Y MUNICIPIOS	33	FORTAMUN	I005	MUNICIPIO DE SAN PEDRO POCHUTLA 06	$1,603,999.10	$1,603,999.10	$1,603,999.10	$1,578,011.00	$1,578,011.00
San Pedro Pochutla	2017	APORTACIONES FEDERALES - 2	APORTACIONES FEDERALES PARA ENTIDADES FEDERATIVAS Y MUNICIPIOS	33	FORTAMUN	I005	MUNICIPIO DE SAN PEDRO POCHUTLA 06	$206,934.08	$206,934.08	$206,934.08	$206,934.08	$206,934.08
San Pedro Pochutla	2017	APORTACIONES FEDERALES - 2	APORTACIONES FEDERALES PARA ENTIDADES FEDERATIVAS Y MUNICIPIOS	33	FORTAMUN	I005	MUNICIPIO DE SAN PEDRO POCHUTLA 06	$10,491.82	$10,491.82	$10,491.82	$10,491.82	$10,491.82
San Pedro Pochutla	2017	APORTACIONES FEDERALES - 2	APORTACIONES FEDERALES PARA ENTIDADES FEDERATIVAS Y MUNICIPIOS	33	FORTAMUN	I005	MUNICIPIO DE SAN PEDRO POCHUTLA 06	$106,655.14	$106,655.14	$106,655.14	$106,655.14	$106,655.14
San Pedro Pochutla	2017	APORTACIONES FEDERALES - 2	APORTACIONES FEDERALES PARA ENTIDADES FEDERATIVAS Y MUNICIPIOS	33	FORTAMUN	I005	MUNICIPIO DE SAN PEDRO POCHUTLA 06	$4,425.40	$4,425.40	$4,425.40	$4,425.40	$4,425.40
San Pedro Pochutla	2017	APORTACIONES FEDERALES - 2	APORTACIONES FEDERALES PARA ENTIDADES FEDERATIVAS Y MUNICIPIOS	33	FORTAMUN	I005	MUNICIPIO DE SAN PEDRO POCHUTLA 06	$4,509,684.00	$4,509,684.00	$4,509,684.00	$4,509,684.00	$4,509,684.00
San Pedro Pochutla	2017	APORTACIONES FEDERALES - 2	APORTACIONES FEDERALES PARA ENTIDADES FEDERATIVAS Y MUNICIPIOS	33	FORTAMUN	I005	MUNICIPIO DE SAN PEDRO POCHUTLA 06	$545,764.00	$545,764.00	$545,764.00	$545,764.00	$545,764.00
San Pedro Pochutla	2017	APORTACIONES FEDERALES - 2	APORTACIONES FEDERALES PARA ENTIDADES FEDERATIVAS Y MUNICIPIOS	33	FORTAMUN	I005	MUNICIPIO DE SAN PEDRO POCHUTLA 06	$297,576.00	$297,576.00	$297,576.00	$297,576.00	$297,576.00

Municipio	Ciclo de Recurso	Tipo de Recurso	Descripción Ramo	Clave Ramo	Descripción Programa	Clave Programa	Dependencia Ejecutora	Aprobado	Modificado	Recaudado (Ministrado)	Ejercido	Pagado
San Pedro Pochutla	2017	APORTACIONES FEDERALES - 2	APORTACIONES FEDERALES PARA ENTIDADES FEDERATIVAS Y MUNICIPIOS	33	FORTAMUN	I005	MUNICIPIO DE SAN PEDRO POCHUTLA 06	$974.62	$974.62	$974.62	$974.62	$974.62
San Pedro Pochutla	2017	APORTACIONES FEDERALES - 2	APORTACIONES FEDERALES PARA ENTIDADES FEDERATIVAS Y MUNICIPIOS	33	FORTAMUN	I005	MUNICIPIO DE SAN PEDRO POCHUTLA 06	$325,190.26	$325,190.26	$325,190.26	$325,190.26	$325,190.26
San Pedro Pochutla	2017	APORTACIONES FEDERALES - 2	APORTACIONES FEDERALES PARA ENTIDADES FEDERATIVAS Y MUNICIPIOS	33	FORTAMUN	I005	MUNICIPIO DE SAN PEDRO POCHUTLA 06	$1,082,444.06	$1,082,444.06	$1,082,444.06	$1,082,444.06	$1,082,444.06
San Pedro Pochutla	2017	APORTACIONES FEDERALES - 2	APORTACIONES FEDERALES PARA ENTIDADES FEDERATIVAS Y MUNICIPIOS	33	FORTAMUN	I005	MUNICIPIO DE SAN PEDRO POCHUTLA 06	$383,195.91	$383,195.91	$383,195.91	$383,195.91	$383,195.91
San Pedro Pochutla	2017	APORTACIONES FEDERALES - 2	APORTACIONES FEDERALES PARA ENTIDADES FEDERATIVAS Y MUNICIPIOS	33	FORTAMUN	I005	MUNICIPIO DE SAN PEDRO POCHUTLA 06	$35,712.00	$35,712.00	$35,712.00	$35,712.00	$35,712.00
San Pedro Pochutla	2017	APORTACIONES FEDERALES - 2	APORTACIONES FEDERALES PARA ENTIDADES FEDERATIVAS Y MUNICIPIOS	33	FORTAMUN	I005	MUNICIPIO DE SAN PEDRO POCHUTLA 06	$10,753.44	$10,753.44	$10,753.44	$10,753.44	$10,753.44
San Pedro Pochutla	2017	APORTACIONES FEDERALES - 2	APORTACIONES FEDERALES PARA ENTIDADES FEDERATIVAS Y MUNICIPIOS	33	FORTAMUN	I005	MUNICIPIO DE SAN PEDRO POCHUTLA 06	$1,190,000.00	$1,190,000.00	$1,190,000.00	$1,190,000.00	$1,190,000.00
San Pedro Pochutla	2017	APORTACIONES FEDERALES - 2	APORTACIONES FEDERALES PARA ENTIDADES FEDERATIVAS Y MUNICIPIOS	33	FORTAMUN	I005	MUNICIPIO DE SAN PEDRO POCHUTLA 06	$750,500.00	$750,500.00	$750,500.00	$750,500.00	$750,500.00
San Pedro Pochutla	2017	APORTACIONES FEDERALES - 2	APORTACIONES FEDERALES PARA ENTIDADES FEDERATIVAS Y MUNICIPIOS	33	FORTAMUN	I005	MUNICIPIO DE SAN PEDRO POCHUTLA 06	$280,000.00	$280,000.00	$280,000.00	$280,000.00	$280,000.00
San Pedro Tidaá	**2017**	**APORTACIONES FEDERALES - 2**	**APORTACIONES FEDERALES PARA ENTIDADES FEDERATIVAS Y MUNICIPIOS**	**33**	**FORTAMUN**	**I005**	**MUNICIPIO DE SAN PEDRO TIDAA**	**$489,456.13**	**$489,456.13**	**$489,456.13**	**$489,456.13**	**$489,456.13**
San Pedro Tidaá	2017	APORTACIONES FEDERALES - 2	APORTACIONES FEDERALES PARA ENTIDADES FEDERATIVAS Y MUNICIPIOS	33	FORTAMUN	I005	MUNICIPIO DE SAN PEDRO TIDAA	$75,766.95	$75,766.95	$75,766.95	$75,766.95	$75,766.95
San Pedro Tidaá	2017	APORTACIONES FEDERALES - 2	APORTACIONES FEDERALES PARA ENTIDADES FEDERATIVAS Y MUNICIPIOS	33	FORTAMUN	I005	MUNICIPIO DE SAN PEDRO TIDAA	$1,443.74	$1,443.74	$1,443.74	$1,443.74	$1,443.74
San Pedro Tidaá	2017	APORTACIONES FEDERALES - 2	APORTACIONES FEDERALES PARA ENTIDADES FEDERATIVAS Y MUNICIPIOS	33	FORTAMUN	I005	MUNICIPIO DE SAN PEDRO TIDAA	$4,150.00	$4,150.00	$4,150.00	$4,150.00	$4,150.00
San Pedro Tidaá	2017	APORTACIONES FEDERALES - 2	APORTACIONES FEDERALES PARA ENTIDADES FEDERATIVAS Y MUNICIPIOS	33	FORTAMUN	I005	MUNICIPIO DE SAN PEDRO TIDAA	$27,689.20	$27,689.20	$27,689.20	$27,689.20	$27,689.20
San Pedro Tidaá	2017	APORTACIONES FEDERALES - 2	APORTACIONES FEDERALES PARA ENTIDADES FEDERATIVAS Y MUNICIPIOS	33	FORTAMUN	I005	MUNICIPIO DE SAN PEDRO TIDAA	$1,780.00	$1,780.00	$1,780.00	$1,780.00	$1,780.00
San Pedro Tidaá	2017	APORTACIONES FEDERALES - 2	APORTACIONES FEDERALES PARA ENTIDADES FEDERATIVAS Y MUNICIPIOS	33	FORTAMUN	I005	MUNICIPIO DE SAN PEDRO TIDAA	$347,746.00	$347,746.00	$347,746.00	$347,746.00	$347,746.00
San Pedro Tidaá	2017	APORTACIONES FEDERALES - 2	APORTACIONES FEDERALES PARA ENTIDADES FEDERATIVAS Y MUNICIPIOS	33	FORTAMUN	I005	MUNICIPIO DE SAN PEDRO TIDAA	$74.24	$74.24	$74.24	$74.24	$74.24
San Pedro Tidaá	2017	APORTACIONES FEDERALES - 2	APORTACIONES FEDERALES PARA ENTIDADES FEDERATIVAS Y MUNICIPIOS	33	FORTAMUN	I005	MUNICIPIO DE SAN PEDRO TIDAA	$9,970.00	$9,970.00	$9,970.00	$9,970.00	$9,970.00
San Pedro Tidaá	2017	APORTACIONES FEDERALES - 2	APORTACIONES FEDERALES PARA ENTIDADES FEDERATIVAS Y MUNICIPIOS	33	FORTAMUN	I005	MUNICIPIO DE SAN PEDRO TIDAA	$2,226.00	$2,226.00	$2,226.00	$2,226.00	$2,226.00
San Pedro Tidaá	2017	APORTACIONES FEDERALES - 2	APORTACIONES FEDERALES PARA ENTIDADES FEDERATIVAS Y MUNICIPIOS	33	FORTAMUN	I005	MUNICIPIO DE SAN PEDRO TIDAA	$18,610.00	$18,610.00	$18,610.00	$18,610.00	$18,610.00
Santa María Chachoápam	**2017**	**APORTACIONES FEDERALES - 2**	**APORTACIONES FEDERALES PARA ENTIDADES FEDERATIVAS Y MUNICIPIOS**	**33**	**FORTAMUN**	**I005**	**MUNICIPIO DE SANTA MARIA CHACHOAPAM2**	**$410,947.40**	**$410,947.40**	**$410,947.40**	**$410,947.40**	**$410,947.40**

Municipio	Ciclo de Recurso	Tipo de Recurso	Descripción Ramo	Clave Ramo	Descripción Programa	Clave Programa	Dependencia Ejecutora	Aprobado	Modificado	Recaudado (Ministrado)	Ejercido	Pagado
Santa María Chachoápam	2017	APORTACIONES FEDERALES - 2	APORTACIONES FEDERALES PARA ENTIDADES FEDERATIVAS Y MUNICIPIOS	33	FORTAMUN	I005	MUNICIPIO DE SANTA MARIA CHACHOAPAM2	$115,291.13	$115,291.13	$115,291.13	$115,291.13	$115,291.13
Santa María Chachoápam	2017	APORTACIONES FEDERALES - 2	APORTACIONES FEDERALES PARA ENTIDADES FEDERATIVAS Y MUNICIPIOS	33	FORTAMUN	I005	MUNICIPIO DE SANTA MARIA CHACHOAPAM2	$2,400.01	$2,400.01	$2,400.01	$2,400.01	$2,400.01
Santa María Chachoápam	2017	APORTACIONES FEDERALES - 2	APORTACIONES FEDERALES PARA ENTIDADES FEDERATIVAS Y MUNICIPIOS	33	FORTAMUN	I005	MUNICIPIO DE SANTA MARIA CHACHOAPAM2	$1,494.00	$1,494.00	$1,494.00	$1,494.00	$1,494.00
Santa María Chachoápam	2017	APORTACIONES FEDERALES - 2	APORTACIONES FEDERALES PARA ENTIDADES FEDERATIVAS Y MUNICIPIOS	33	FORTAMUN	I005	MUNICIPIO DE SANTA MARIA CHACHOAPAM2	$16,978.72	$16,978.72	$16,978.72	$16,978.72	$16,978.72
Santa María Chachoápam	2017	APORTACIONES FEDERALES - 2	APORTACIONES FEDERALES PARA ENTIDADES FEDERATIVAS Y MUNICIPIOS	33	FORTAMUN	I005	MUNICIPIO DE SANTA MARIA CHACHOAPAM2	$4,071.52	$4,071.52	$4,071.52	$4,071.52	$4,071.52
Santa María Chachoápam	2017	APORTACIONES FEDERALES - 2	APORTACIONES FEDERALES PARA ENTIDADES FEDERATIVAS Y MUNICIPIOS	33	FORTAMUN	I005	MUNICIPIO DE SANTA MARIA CHACHOAPAM2	$198,034.00	$198,034.00	$198,034.00	$198,034.00	$198,034.00
Santa María Chachoápam	2017	APORTACIONES FEDERALES - 2	APORTACIONES FEDERALES PARA ENTIDADES FEDERATIVAS Y MUNICIPIOS	33	FORTAMUN	I005	MUNICIPIO DE SANTA MARIA CHACHOAPAM2	$2,941.77	$2,941.77	$2,941.77	$2,941.77	$2,941.77
Santa María Chachoápam	2017	APORTACIONES FEDERALES - 2	APORTACIONES FEDERALES PARA ENTIDADES FEDERATIVAS Y MUNICIPIOS	33	FORTAMUN	I005	MUNICIPIO DE SANTA MARIA CHACHOAPAM2	$2,582.00	$2,582.00	$2,582.00	$2,582.00	$2,582.00
Santa María Chachoápam	2017	APORTACIONES FEDERALES - 2	APORTACIONES FEDERALES PARA ENTIDADES FEDERATIVAS Y MUNICIPIOS	33	FORTAMUN	I005	MUNICIPIO DE SANTA MARIA CHACHOAPAM2	$1,620.00	$1,620.00	$1,620.00	$1,620.00	$1,620.00
Santa María Chachoápam	2017	APORTACIONES FEDERALES - 2	APORTACIONES FEDERALES PARA ENTIDADES FEDERATIVAS Y MUNICIPIOS	33	FORTAMUN	I005	MUNICIPIO DE SANTA MARIA CHACHOAPAM2	$61,234.25	$61,234.25	$61,234.25	$61,234.25	$61,234.25
Santa María Chachoápam	2017	APORTACIONES FEDERALES - 2	APORTACIONES FEDERALES PARA ENTIDADES FEDERATIVAS Y MUNICIPIOS	33	FORTAMUN	I005	MUNICIPIO DE SANTA MARIA CHACHOAPAM2	$4,300.00	$4,300.00	$4,300.00	$4,300.00	$4,300.00
Santa María Huazolotitlán	**2017**	**APORTACIONES FEDERALES - 2**	**APORTACIONES FEDERALES PARA ENTIDADES FEDERATIVAS Y**	**33**	**FORTAMUN**	**I005**	**MUNICIPIO DE SANTA MARIA HUAZOLOTITL¿N**	**$5,978,342.35**	**$6,391,152.79**	**$6,391,152.79**	**$6,391,152.79**	**$6,391,152.79**
Santa María Huazolotitlán	2017	APORTACIONES FEDERALES - 2	APORTACIONES FEDERALES PARA ENTIDADES FEDERATIVAS Y MUNICIPIOS	33	FORTAMUN	I005	MUNICIPIO DE SANTA MARIA HUAZOLOTITL¿N	$1,788,000.00	$2,655,784.30	$2,655,784.30	$2,655,784.30	$2,655,784.30
Santa María Huazolotitlán	2017	APORTACIONES FEDERALES - 2	APORTACIONES FEDERALES PARA ENTIDADES FEDERATIVAS Y MUNICIPIOS	33	FORTAMUN	I005	MUNICIPIO DE SANTA MARIA HUAZOLOTITL¿N	$138,500.00	$107,000.00	$107,000.00	$107,000.00	$107,000.00
Santa María Huazolotitlán	2017	APORTACIONES FEDERALES - 2	APORTACIONES FEDERALES PARA ENTIDADES FEDERATIVAS Y MUNICIPIOS	33	FORTAMUN	I005	MUNICIPIO DE SANTA MARIA HUAZOLOTITL¿N	$131,010.00	$46,895.60	$46,895.60	$46,895.60	$46,895.60
Santa María Huazolotitlán	2017	APORTACIONES FEDERALES - 2	APORTACIONES FEDERALES PARA ENTIDADES FEDERATIVAS Y MUNICIPIOS	33	FORTAMUN	I005	MUNICIPIO DE SANTA MARIA HUAZOLOTITL¿N	$260,016.00	$0.00	$0.00	$0.00	$0.00
Santa María Huazolotitlán	2017	APORTACIONES FEDERALES - 2	APORTACIONES FEDERALES PARA ENTIDADES FEDERATIVAS Y MUNICIPIOS	33	FORTAMUN	I005	MUNICIPIO DE SANTA MARIA HUAZOLOTITL¿N	$946,005.00	$1,176,281.08	$1,176,281.08	$1,176,281.08	$1,176,281.08
Santa María Huazolotitlán	2017	APORTACIONES FEDERALES - 2	APORTACIONES FEDERALES PARA ENTIDADES FEDERATIVAS Y MUNICIPIOS	33	FORTAMUN	I005	MUNICIPIO DE SANTA MARIA HUAZOLOTITL¿N	$63,005.00	$0.00	$0.00	$0.00	$0.00
Santa María Huazolotitlán	2017	APORTACIONES FEDERALES - 2	APORTACIONES FEDERALES PARA ENTIDADES FEDERATIVAS Y MUNICIPIOS	33	FORTAMUN	I005	MUNICIPIO DE SANTA MARIA HUAZOLOTITL¿N	$25,100.00	$0.00	$0.00	$0.00	$0.00
Santa María Huazolotitlán	2017	APORTACIONES FEDERALES - 2	APORTACIONES FEDERALES PARA ENTIDADES FEDERATIVAS Y MUNICIPIOS	33	FORTAMUN	I005	MUNICIPIO DE SANTA MARIA HUAZOLOTITL¿N	$45,100.00	$0.00	$0.00	$0.00	$0.00
Santa María Huazolotitlán	2017	APORTACIONES FEDERALES - 2	APORTACIONES FEDERALES PARA ENTIDADES FEDERATIVAS Y MUNICIPIOS	33	FORTAMUN	I005	MUNICIPIO DE SANTA MARIA HUAZOLOTITL¿N	$57,210.00	$51,237.57	$51,237.57	$51,237.57	$51,237.57

Municipio	Ciclo de Recurso	Tipo de Recurso	Descripción Ramo	Clave Ramo	Descripción Programa	Clave Programa	Dependencia Ejecutora	Aprobado	Modificado	Recaudado (Ministrado)	Ejercido	Pagado
Santa María Huazolotitlán	2017	APORTACIONES FEDERALES - 2	APORTACIONES FEDERALES PARA ENTIDADES FEDERATIVAS Y MUNICIPIOS	33	FORTAMUN	I005	MUNICIPIO DE SANTA MARIA HUAZOLOTITL¿N	$0.00	$145,505.00	$145,505.00	$145,505.00	$145,505.00
Santa María Huazolotitlán	2017	APORTACIONES FEDERALES - 2	APORTACIONES FEDERALES PARA ENTIDADES FEDERATIVAS Y MUNICIPIOS	33	FORTAMUN	I005	MUNICIPIO DE SANTA MARIA HUAZOLOTITL¿N	$1,344,000.94	$1,551,779.67	$1,551,779.67	$1,551,779.67	$1,551,779.67
Santa María Huazolotitlán	2017	APORTACIONES FEDERALES - 2	APORTACIONES FEDERALES PARA ENTIDADES FEDERATIVAS Y MUNICIPIOS	33	FORTAMUN	I005	MUNICIPIO DE SANTA MARIA HUAZOLOTITL¿N	$73,050.00	$0.00	$0.00	$0.00	$0.00
Santa María Huazolotitlán	2017	APORTACIONES FEDERALES - 2	APORTACIONES FEDERALES PARA ENTIDADES FEDERATIVAS Y MUNICIPIOS	33	FORTAMUN	I005	MUNICIPIO DE SANTA MARIA HUAZOLOTITL¿N	$4,940.00	$5,387.40	$5,387.40	$5,387.40	$5,387.40
Santa María Huazolotitlán	2017	APORTACIONES FEDERALES - 2	APORTACIONES FEDERALES PARA ENTIDADES FEDERATIVAS Y MUNICIPIOS	33	FORTAMUN	I005	MUNICIPIO DE SANTA MARIA HUAZOLOTITL¿N	$95,000.00	$4,533.94	$4,533.94	$4,533.94	$4,533.94
Santa María Huazolotitlán	2017	APORTACIONES FEDERALES - 2	APORTACIONES FEDERALES PARA ENTIDADES FEDERATIVAS Y MUNICIPIOS	33	FORTAMUN	I005	MUNICIPIO DE SANTA MARIA HUAZOLOTITL¿N	$520,000.00	$104,184.79	$104,184.79	$104,184.79	$104,184.79
Santa María Huazolotitlán	2017	APORTACIONES FEDERALES - 2	APORTACIONES FEDERALES PARA ENTIDADES FEDERATIVAS Y MUNICIPIOS	33	FORTAMUN	I005	MUNICIPIO DE SANTA MARIA HUAZOLOTITL¿N	$350,000.00	$870.00	$870.00	$870.00	$870.00
Santa María Huazolotitlán	2017	APORTACIONES FEDERALES - 2	APORTACIONES FEDERALES PARA ENTIDADES FEDERATIVAS Y MUNICIPIOS	33	FORTAMUN	I005	MUNICIPIO DE SANTA MARIA HUAZOLOTITL¿N	$32,405.41	$0.00	$0.00	$0.00	$0.00
Santa María Huazolotitlán	2017	APORTACIONES FEDERALES - 2	APORTACIONES FEDERALES PARA ENTIDADES FEDERATIVAS Y MUNICIPIOS	33	FORTAMUN	I005	MUNICIPIO DE SANTA MARIA HUAZOLOTITL¿N	$45,000.00	$0.00	$0.00	$0.00	$0.00
Santa María Huazolotitlán	2017	APORTACIONES FEDERALES - 2	APORTACIONES FEDERALES PARA ENTIDADES FEDERATIVAS Y MUNICIPIOS	33	FORTAMUN	I005	MUNICIPIO DE SANTA MARIA HUAZOLOTITL¿N	$60,000.00	$512,544.54	$512,544.54	$512,544.54	$512,544.54
Santa María Huazolotitlán	2017	APORTACIONES FEDERALES - 2	APORTACIONES FEDERALES PARA ENTIDADES FEDERATIVAS Y MUNICIPIOS	33	FORTAMUN	I005	MUNICIPIO DE SANTA MARIA HUAZOLOTITL¿N	$0.00	$29,148.90	$29,148.90	$29,148.90	$29,148.90
Santa María Totolapilla	**2017**	**APORTACIONES FEDERALES - 2**	**APORTACIONES FEDERALES PARA ENTIDADES FEDERATIVAS Y**	**33**	**FORTAMUN**	**I005**	**Municipio de Santa Maria Totolapilla.**	**$470,366.98**	**$470,366.98**	**$470,366.98**	**$415,358.15**	**$415,358.15**
Santa María Totolapilla	2017	APORTACIONES FEDERALES - 2	APORTACIONES FEDERALES PARA ENTIDADES FEDERATIVAS Y MUNICIPIOS	33	FORTAMUN	I005	MUNICIPIO DE SANTA MARIA TOTOLAPILLA.	$279,621.44	$279,621.44	$279,621.44	$279,621.44	$279,621.44
Santa María Totolapilla	2017	APORTACIONES FEDERALES - 2	APORTACIONES FEDERALES PARA ENTIDADES FEDERATIVAS Y MUNICIPIOS	33	FORTAMUN	I005	MUNICIPIO DE SANTA MARIA TOTOLAPILLA.	$6,660.00	$6,660.00	$6,660.00	$6,660.00	$6,660.00
Santa María Totolapilla	2017	APORTACIONES FEDERALES - 2	APORTACIONES FEDERALES PARA ENTIDADES FEDERATIVAS Y MUNICIPIOS	33	FORTAMUN	I005	MUNICIPIO DE SANTA MARIA TOTOLAPILLA.	$4,350.00	$4,350.00	$4,350.00	$4,350.00	$4,350.00
Santa María Totolapilla	2017	APORTACIONES FEDERALES - 2	APORTACIONES FEDERALES PARA ENTIDADES FEDERATIVAS Y MUNICIPIOS	33	FORTAMUN	I005	MUNICIPIO DE SANTA MARIA TOTOLAPILLA.	$86,496.52	$86,496.52	$86,496.52	$31,487.69	$31,487.69
Santa María Totolapilla	2017	APORTACIONES FEDERALES - 2	APORTACIONES FEDERALES PARA ENTIDADES FEDERATIVAS Y MUNICIPIOS	33	FORTAMUN	I005	MUNICIPIO DE SANTA MARIA TOTOLAPILLA.	$3,557.01	$3,557.01	$3,557.01	$3,557.01	$3,557.01
Santa María Totolapilla	2017	APORTACIONES FEDERALES - 2	APORTACIONES FEDERALES PARA ENTIDADES FEDERATIVAS Y MUNICIPIOS	33	FORTAMUN	I005	MUNICIPIO DE SANTA MARIA TOTOLAPILLA.	$84,182.00	$84,182.00	$84,182.00	$84,182.00	$84,182.00
Santa María Totolapilla	2017	APORTACIONES FEDERALES - 2	APORTACIONES FEDERALES PARA ENTIDADES FEDERATIVAS Y MUNICIPIOS	33	FORTAMUN	I005	MUNICIPIO DE SANTA MARIA TOTOLAPILLA.	$5,500.01	$5,500.01	$5,500.01	$5,500.01	$5,500.01
Santa María Zacatepec	**2017**	**APORTACIONES FEDERALES - 2**	**APORTACIONES FEDERALES PARA ENTIDADES FEDERATIVAS Y**	**33**	**FORTAMUN**	**I005**	**MUNICIPIO DE SANTA MARIA ZACATEPEC17**	**$9,160,826.73**	**$9,160,826.73**	**$9,160,826.73**	**$9,160,826.73**	**$9,160,826.73**
Santa María Zacatepec	2017	APORTACIONES FEDERALES - 2	APORTACIONES FEDERALES PARA ENTIDADES FEDERATIVAS Y MUNICIPIOS	33	FORTAMUN	I005	MUNICIPIO DE SANTA MARIA ZACATEPEC17	$2,819,389.80	$2,819,389.80	$2,819,389.80	$2,819,389.80	$2,819,389.80

Municipio	Ciclo de Recurso	Tipo de Recurso	Descripción Ramo	Clave Ramo	Descripción Programa	Clave Programa	Dependencia Ejecutora	Aprobado	Modificado	Recaudado (Ministrado)	Ejercido	Pagado
Santa María Zacatepec	2017	APORTACIONES FEDERALES - 2	APORTACIONES FEDERALES PARA ENTIDADES FEDERATIVAS Y MUNICIPIOS	33	FORTAMUN	I005	MUNICIPIO DE SANTA MARIA ZACATEPEC17	$99,561.50	$99,561.50	$99,561.50	$99,561.50	$99,561.50
Santa María Zacatepec	2017	APORTACIONES FEDERALES - 2	APORTACIONES FEDERALES PARA ENTIDADES FEDERATIVAS Y MUNICIPIOS	33	FORTAMUN	I005	MUNICIPIO DE SANTA MARIA ZACATEPEC17	$100,000.00	$100,000.00	$100,000.00	$100,000.00	$100,000.00
Santa María Zacatepec	2017	APORTACIONES FEDERALES - 2	APORTACIONES FEDERALES PARA ENTIDADES FEDERATIVAS Y MUNICIPIOS	33	FORTAMUN	I005	MUNICIPIO DE SANTA MARIA ZACATEPEC17	$862,955.50	$862,955.50	$862,955.50	$862,955.50	$862,955.50
Santa María Zacatepec	2017	APORTACIONES FEDERALES - 2	APORTACIONES FEDERALES PARA ENTIDADES FEDERATIVAS Y MUNICIPIOS	33	FORTAMUN	I005	MUNICIPIO DE SANTA MARIA ZACATEPEC17	$95,501.00	$95,501.00	$95,501.00	$95,501.00	$95,501.00
Santa María Zacatepec	2017	APORTACIONES FEDERALES - 2	APORTACIONES FEDERALES PARA ENTIDADES FEDERATIVAS Y MUNICIPIOS	33	FORTAMUN	I005	MUNICIPIO DE SANTA MARIA ZACATEPEC17	$14,755.30	$14,755.30	$14,755.30	$14,755.30	$14,755.30
Santa María Zacatepec	2017	APORTACIONES FEDERALES - 2	APORTACIONES FEDERALES PARA ENTIDADES FEDERATIVAS Y MUNICIPIOS	33	FORTAMUN	I005	MUNICIPIO DE SANTA MARIA ZACATEPEC17	$79,600.00	$79,600.00	$79,600.00	$79,600.00	$79,600.00
Santa María Zacatepec	2017	APORTACIONES FEDERALES - 2	APORTACIONES FEDERALES PARA ENTIDADES FEDERATIVAS Y MUNICIPIOS	33	FORTAMUN	I005	MUNICIPIO DE SANTA MARIA ZACATEPEC17	$79,432.42	$79,432.42	$79,432.42	$79,432.42	$79,432.42
Santa María Zacatepec	2017	APORTACIONES FEDERALES - 2	APORTACIONES FEDERALES PARA ENTIDADES FEDERATIVAS Y MUNICIPIOS	33	FORTAMUN	I005	MUNICIPIO DE SANTA MARIA ZACATEPEC17	$134,301.84	$134,301.84	$134,301.84	$134,301.84	$134,301.84
Santa María Zacatepec	2017	APORTACIONES FEDERALES - 2	APORTACIONES FEDERALES PARA ENTIDADES FEDERATIVAS Y MUNICIPIOS	33	FORTAMUN	I005	MUNICIPIO DE SANTA MARIA ZACATEPEC17	$157,086.00	$157,086.00	$157,086.00	$157,086.00	$157,086.00
Santa María Zacatepec	2017	APORTACIONES FEDERALES - 2	APORTACIONES FEDERALES PARA ENTIDADES FEDERATIVAS Y MUNICIPIOS	33	FORTAMUN	I005	MUNICIPIO DE SANTA MARIA ZACATEPEC17	$17,875.00	$17,875.00	$17,875.00	$17,875.00	$17,875.00
Santa María Zacatepec	2017	APORTACIONES FEDERALES - 2	APORTACIONES FEDERALES PARA ENTIDADES FEDERATIVAS Y MUNICIPIOS	33	FORTAMUN	I005	MUNICIPIO DE SANTA MARIA ZACATEPEC17	$259,972.52	$259,972.52	$259,972.52	$259,972.52	$259,972.52
Santa María Zacatepec	2017	APORTACIONES FEDERALES - 2	APORTACIONES FEDERALES PARA ENTIDADES FEDERATIVAS Y MUNICIPIOS	33	FORTAMUN	I005	MUNICIPIO DE SANTA MARIA ZACATEPEC17	$594,972.52	$594,972.52	$594,972.52	$594,972.52	$594,972.52
Santa María Zacatepec	2017	APORTACIONES FEDERALES - 2	APORTACIONES FEDERALES PARA ENTIDADES FEDERATIVAS Y MUNICIPIOS	33	FORTAMUN	I005	MUNICIPIO DE SANTA MARIA ZACATEPEC17	$255,432.84	$255,432.84	$255,432.84	$255,432.84	$255,432.84
Santa María Zacatepec	2017	APORTACIONES FEDERALES - 2	APORTACIONES FEDERALES PARA ENTIDADES FEDERATIVAS Y MUNICIPIOS	33	FORTAMUN	I005	MUNICIPIO DE SANTA MARIA ZACATEPEC17	$45,000.00	$45,000.00	$45,000.00	$45,000.00	$45,000.00
Santa María Zacatepec	2017	APORTACIONES FEDERALES - 2	APORTACIONES FEDERALES PARA ENTIDADES FEDERATIVAS Y MUNICIPIOS	33	FORTAMUN	I005	MUNICIPIO DE SANTA MARIA ZACATEPEC17	$1,566.00	$1,566.00	$1,566.00	$1,566.00	$1,566.00
Santa María Zacatepec	2017	APORTACIONES FEDERALES - 2	APORTACIONES FEDERALES PARA ENTIDADES FEDERATIVAS Y MUNICIPIOS	33	FORTAMUN	I005	MUNICIPIO DE SANTA MARIA ZACATEPEC17	$27,740.00	$27,740.00	$27,740.00	$27,740.00	$27,740.00
Santa María Zacatepec	2017	APORTACIONES FEDERALES - 2	APORTACIONES FEDERALES PARA ENTIDADES FEDERATIVAS Y MUNICIPIOS	33	FORTAMUN	I005	MUNICIPIO DE SANTA MARIA ZACATEPEC17	$39,555.29	$39,555.29	$39,555.29	$39,555.29	$39,555.29
Santa María Zacatepec	2017	APORTACIONES FEDERALES - 2	APORTACIONES FEDERALES PARA ENTIDADES FEDERATIVAS Y MUNICIPIOS	33	FORTAMUN	I005	MUNICIPIO DE SANTA MARIA ZACATEPEC17	$1,667.00	$1,667.00	$1,667.00	$1,667.00	$1,667.00
Santa María Zacatepec	2017	APORTACIONES FEDERALES - 2	APORTACIONES FEDERALES PARA ENTIDADES FEDERATIVAS Y MUNICIPIOS	33	FORTAMUN	I005	MUNICIPIO DE SANTA MARIA ZACATEPEC17	$280,100.00	$280,100.00	$280,100.00	$280,100.00	$280,100.00
Santa María Zacatepec	2017	APORTACIONES FEDERALES - 2	APORTACIONES FEDERALES PARA ENTIDADES FEDERATIVAS Y MUNICIPIOS	33	FORTAMUN	I005	MUNICIPIO DE SANTA MARIA ZACATEPEC17	$2,466,862.20	$2,466,862.20	$2,466,862.20	$2,466,862.20	$2,466,862.20
Santa María Zacatepec	2017	APORTACIONES FEDERALES - 2	APORTACIONES FEDERALES PARA ENTIDADES FEDERATIVAS Y MUNICIPIOS	33	FORTAMUN	I005	MUNICIPIO DE SANTA MARIA ZACATEPEC17	$727,500.00	$727,500.00	$727,500.00	$727,500.00	$727,500.00

Municipio	Ciclo de Recurso	Tipo de Recurso	Descripción Ramo	Clave Ramo	Descripción Programa	Clave Programa	Dependencia Ejecutora	Aprobado	Modificado	Recaudado (Ministrado)	Ejercido	Pagado
Santiago Yolomécatl	**2017**	**APORTACIONES FEDERALES - 2**	**APORTACIONES FEDERALES PARA ENTIDADES FEDERATIVAS Y**	**33**	**FORTAMUN**	**I005**	**Municipio de Santiago Yolomecatl1**	**$1,171,712.74**	**$1,171,712.74**	**$1,171,712.74**	**$1,012,568.93**	**$1,012,568.93**
Santiago Yolomécatl	2017	APORTACIONES FEDERALES - 2	APORTACIONES FEDERALES PARA ENTIDADES FEDERATIVAS Y MUNICIPIOS	33	FORTAMUN	I005	MUNICIPIO DE SANTIAGO YOLOMECATL1	$661,120.56	$661,120.56	$661,120.56	$661,120.56	$661,120.56
Santiago Yolomécatl	2017	APORTACIONES FEDERALES - 2	APORTACIONES FEDERALES PARA ENTIDADES FEDERATIVAS Y MUNICIPIOS	33	FORTAMUN	I005	MUNICIPIO DE SANTIAGO YOLOMECATL1	$35,960.08	$35,960.08	$35,960.08	$35,960.08	$35,960.08
Santiago Yolomécatl	2017	APORTACIONES FEDERALES - 2	APORTACIONES FEDERALES PARA ENTIDADES FEDERATIVAS Y MUNICIPIOS	33	FORTAMUN	I005	MUNICIPIO DE SANTIAGO YOLOMECATL1	$473,483.70	$473,483.70	$473,483.70	$314,339.89	$314,339.89
Santiago Yolomécatl	2017	APORTACIONES FEDERALES - 2	APORTACIONES FEDERALES PARA ENTIDADES FEDERATIVAS Y MUNICIPIOS	33	FORTAMUN	I005	MUNICIPIO DE SANTIAGO YOLOMECATL1	$1,148.40	$1,148.40	$1,148.40	$1,148.40	$1,148.40
Santo Tomás Mazaltepec	**2017**	**APORTACIONES FEDERALES - 2**	**APORTACIONES FEDERALES PARA ENTIDADES FEDERATIVAS Y**	**33**	**FORTAMUN**	**I005**	**Municipio de Santo Tomas Mazaltepec1**	**$1,475,573.17**	**$1,475,573.17**	**$1,475,573.17**	**$1,413,908.78**	**$1,413,908.78**
Santo Tomás Mazaltepec	2017	APORTACIONES FEDERALES - 2	APORTACIONES FEDERALES PARA ENTIDADES FEDERATIVAS Y MUNICIPIOS	33	FORTAMUN	I005	MUNICIPIO DE SANTO TOMAS MAZALTEPEC1	$200.00	$200.00	$200.00	$200.00	$200.00
Santo Tomás Mazaltepec	2017	APORTACIONES FEDERALES - 2	APORTACIONES FEDERALES PARA ENTIDADES FEDERATIVAS Y MUNICIPIOS	33	FORTAMUN	I005	MUNICIPIO DE SANTO TOMAS MAZALTEPEC1	$135,782.64	$135,782.64	$135,782.64	$135,782.64	$135,782.64
Santo Tomás Mazaltepec	2017	APORTACIONES FEDERALES - 2	APORTACIONES FEDERALES PARA ENTIDADES FEDERATIVAS Y MUNICIPIOS	33	FORTAMUN	I005	MUNICIPIO DE SANTO TOMAS MAZALTEPEC1	$209,707.99	$209,707.99	$209,707.99	$148,043.60	$148,043.60
Santo Tomás Mazaltepec	2017	APORTACIONES FEDERALES - 2	APORTACIONES FEDERALES PARA ENTIDADES FEDERATIVAS Y MUNICIPIOS	33	FORTAMUN	I005	MUNICIPIO DE SANTO TOMAS MAZALTEPEC1	$388.55	$388.55	$388.55	$388.55	$388.55
Santo Tomás Mazaltepec	2017	APORTACIONES FEDERALES - 2	APORTACIONES FEDERALES PARA ENTIDADES FEDERATIVAS Y MUNICIPIOS	33	FORTAMUN	I005	MUNICIPIO DE SANTO TOMAS MAZALTEPEC1	$8,857.00	$8,857.00	$8,857.00	$8,857.00	$8,857.00
Santo Tomás Mazaltepec	2017	APORTACIONES FEDERALES - 2	APORTACIONES FEDERALES PARA ENTIDADES FEDERATIVAS Y MUNICIPIOS	33	FORTAMUN	I005	MUNICIPIO DE SANTO TOMAS MAZALTEPEC1	$1,120,636.99	$1,120,636.99	$1,120,636.99	$1,120,636.99	$1,120,636.99
Reyes Etla	**2017**	**APORTACIONES FEDERALES - 2**	**APORTACIONES FEDERALES PARA ENTIDADES FEDERATIVAS Y**	**33**	**FORTAMUN**	**I005**	**MUNICIPIO REYES**	**$1,914,589.66**	**$2,106,279.78**	**$702,093.30**	**$702,093.30**	**$702,093.30**
Reyes Etla	2017	APORTACIONES FEDERALES - 2	APORTACIONES FEDERALES PARA ENTIDADES FEDERATIVAS Y MUNICIPIOS	33	FORTAMUN	I005	MUNICIPIO REYES	$250,000.00	$250,000.00	$0.00	$0.00	$0.00
Reyes Etla	2017	APORTACIONES FEDERALES - 2	APORTACIONES FEDERALES PARA ENTIDADES FEDERATIVAS Y MUNICIPIOS	33	FORTAMUN	I005	MUNICIPIO REYES	$200,000.00	$200,000.00	$0.00	$0.00	$0.00
Reyes Etla	2017	APORTACIONES FEDERALES - 2	APORTACIONES FEDERALES PARA ENTIDADES FEDERATIVAS Y MUNICIPIOS	33	FORTAMUN	I005	MUNICIPIO REYES	$850,000.00	$611,176.58	$4,080.26	$4,080.26	$4,080.26
Reyes Etla	2017	APORTACIONES FEDERALES - 2	APORTACIONES FEDERALES PARA ENTIDADES FEDERATIVAS Y MUNICIPIOS	33	FORTAMUN	I005	MUNICIPIO REYES	$0.00	$19,905.60	$19,905.60	$19,905.60	$19,905.60
Reyes Etla	2017	APORTACIONES FEDERALES - 2	APORTACIONES FEDERALES PARA ENTIDADES FEDERATIVAS Y MUNICIPIOS	33	FORTAMUN	I005	MUNICIPIO REYES	$200,000.00	$155,400.04	$0.00	$0.00	$0.00
Reyes Etla	2017	APORTACIONES FEDERALES - 2	APORTACIONES FEDERALES PARA ENTIDADES FEDERATIVAS Y MUNICIPIOS	33	FORTAMUN	I005	MUNICIPIO REYES	$0.00	$11,441.51	$11,441.51	$11,441.51	$11,441.51
Reyes Etla	2017	APORTACIONES FEDERALES - 2	APORTACIONES FEDERALES PARA ENTIDADES FEDERATIVAS Y MUNICIPIOS	33	FORTAMUN	I005	MUNICIPIO REYES	$414,589.66	$92,613.00	$92,613.00	$92,613.00	$92,613.00
Reyes Etla	2017	APORTACIONES FEDERALES - 2	APORTACIONES FEDERALES PARA ENTIDADES FEDERATIVAS Y MUNICIPIOS	33	FORTAMUN	I005	MUNICIPIO REYES	$0.00	$4,965.99	$4,965.99	$4,965.99	$4,965.99

Municipio	Ciclo de Recurso	Tipo de Recurso	Descripción Ramo	Clave Ramo	Descripción Programa	Clave Programa	Dependencia Ejecutora	Aprobado	Modificado	Recaudado (Ministrado)	Ejercido	Pagado
Reyes Etla	2017	APORTACIONES FEDERALES - 2	APORTACIONES FEDERALES PARA ENTIDADES FEDERATIVAS Y MUNICIPIOS	33	FORTAMUN	I005	MUNICIPIO REYES	$0.00	$38,300.02	$38,300.02	$38,300.02	$38,300.02
Reyes Etla	2017	APORTACIONES FEDERALES - 2	APORTACIONES FEDERALES PARA ENTIDADES FEDERATIVAS Y MUNICIPIOS	33	FORTAMUN	I005	MUNICIPIO REYES	$0.00	$663,221.63	$471,531.51	$471,531.51	$471,531.51
Reyes Etla	2017	APORTACIONES FEDERALES - 2	APORTACIONES FEDERALES PARA ENTIDADES FEDERATIVAS Y MUNICIPIOS	33	FORTAMUN	I005	MUNICIPIO REYES	$0.00	$18,077.92	$18,077.92	$18,077.92	$18,077.92
Reyes Etla	2017	APORTACIONES FEDERALES - 2	APORTACIONES FEDERALES PARA ENTIDADES FEDERATIVAS Y MUNICIPIOS	33	FORTAMUN	I005	MUNICIPIO REYES	$0.00	$41,177.49	$41,177.49	$41,177.49	$41,177.49
Santa María Ipalapa	**2017**	**APORTACIONES FEDERALES - 2**	**APORTACIONES FEDERALES PARA ENTIDADES FEDERATIVAS Y**	**33**	**FORTAMUN**	**I005**	**MUNICIPIO SANTA MARIA IPALAPA 4 TRI**	**$2,797,534.24**	**$2,797,534.24**	**$2,797,534.24**	**$2,797,534.24**	**$2,797,534.24**
Santa María Ipalapa	2017	APORTACIONES FEDERALES - 2	APORTACIONES FEDERALES PARA ENTIDADES FEDERATIVAS Y MUNICIPIOS	33	FORTAMUN	I005	MUNICIPIO SANTA MARIA IPALAPA 4 TRI	$1,013,289.50	$1,013,289.50	$1,013,289.50	$1,013,289.50	$1,013,289.50
Santa María Ipalapa	2017	APORTACIONES FEDERALES - 2	APORTACIONES FEDERALES PARA ENTIDADES FEDERATIVAS Y MUNICIPIOS	33	FORTAMUN	I005	MUNICIPIO SANTA MARIA IPALAPA 4 TRI	$21,000.00	$21,000.00	$21,000.00	$21,000.00	$21,000.00
Santa María Ipalapa	2017	APORTACIONES FEDERALES - 2	APORTACIONES FEDERALES PARA ENTIDADES FEDERATIVAS Y MUNICIPIOS	33	FORTAMUN	I005	MUNICIPIO SANTA MARIA IPALAPA 4 TRI	$150,000.00	$150,000.00	$150,000.00	$150,000.00	$150,000.00
Santa María Ipalapa	2017	APORTACIONES FEDERALES - 2	APORTACIONES FEDERALES PARA ENTIDADES FEDERATIVAS Y MUNICIPIOS	33	FORTAMUN	I005	MUNICIPIO SANTA MARIA IPALAPA 4 TRI	$556,453.95	$556,453.95	$556,453.95	$556,453.95	$556,453.95
Santa María Ipalapa	2017	APORTACIONES FEDERALES - 2	APORTACIONES FEDERALES PARA ENTIDADES FEDERATIVAS Y MUNICIPIOS	33	FORTAMUN	I005	MUNICIPIO SANTA MARIA IPALAPA 4 TRI	$125,178.40	$125,178.40	$125,178.40	$125,178.40	$125,178.40
Santa María Ipalapa	2017	APORTACIONES FEDERALES - 2	APORTACIONES FEDERALES PARA ENTIDADES FEDERATIVAS Y MUNICIPIOS	33	FORTAMUN	I005	MUNICIPIO SANTA MARIA IPALAPA 4 TRI	$119,031.00	$119,031.00	$119,031.00	$119,031.00	$119,031.00
Santa María Ipalapa	2017	APORTACIONES FEDERALES - 2	APORTACIONES FEDERALES PARA ENTIDADES FEDERATIVAS Y MUNICIPIOS	33	FORTAMUN	I005	MUNICIPIO SANTA MARIA IPALAPA 4 TRI	$309,501.00	$309,501.00	$309,501.00	$309,501.00	$309,501.00
Santa María Ipalapa	2017	APORTACIONES FEDERALES - 2	APORTACIONES FEDERALES PARA ENTIDADES FEDERATIVAS Y MUNICIPIOS	33	FORTAMUN	I005	MUNICIPIO SANTA MARIA IPALAPA 4 TRI	$29,835.20	$29,835.20	$29,835.20	$29,835.20	$29,835.20
Santa María Ipalapa	2017	APORTACIONES FEDERALES - 2	APORTACIONES FEDERALES PARA ENTIDADES FEDERATIVAS Y MUNICIPIOS	33	FORTAMUN	I005	MUNICIPIO SANTA MARIA IPALAPA 4 TRI	$10,000.00	$10,000.00	$10,000.00	$10,000.00	$10,000.00
Santa María Ipalapa	2017	APORTACIONES FEDERALES - 2	APORTACIONES FEDERALES PARA ENTIDADES FEDERATIVAS Y MUNICIPIOS	33	FORTAMUN	I005	MUNICIPIO SANTA MARIA IPALAPA 4 TRI	$2,593.31	$2,593.31	$2,593.31	$2,593.31	$2,593.31
Santa María Ipalapa	2017	APORTACIONES FEDERALES - 2	APORTACIONES FEDERALES PARA ENTIDADES FEDERATIVAS Y MUNICIPIOS	33	FORTAMUN	I005	MUNICIPIO SANTA MARIA IPALAPA 4 TRI	$40,760.00	$40,760.00	$40,760.00	$40,760.00	$40,760.00
Santa María Ipalapa	2017	APORTACIONES FEDERALES - 2	APORTACIONES FEDERALES PARA ENTIDADES FEDERATIVAS Y MUNICIPIOS	33	FORTAMUN	I005	MUNICIPIO SANTA MARIA IPALAPA 4 TRI	$200,000.00	$200,000.00	$200,000.00	$200,000.00	$200,000.00
Santa María Ipalapa	2017	APORTACIONES FEDERALES - 2	APORTACIONES FEDERALES PARA ENTIDADES FEDERATIVAS Y MUNICIPIOS	33	FORTAMUN	I005	MUNICIPIO SANTA MARIA IPALAPA 4 TRI	$219,891.88	$219,891.88	$219,891.88	$219,891.88	$219,891.88
San Juan Cieneguilla	**2017**	**APORTACIONES FEDERALES - 2**	**APORTACIONES FEDERALES PARA ENTIDADES FEDERATIVAS Y**	**33**	**FORTAMUN**	**I005**	**SAN JUAN CIENEGUILLA5**	**$306,663.57**	**$306,663.57**	**$306,663.57**	**$306,663.57**	**$306,663.57**
San Juan Cieneguilla	2017	APORTACIONES FEDERALES - 2	APORTACIONES FEDERALES PARA ENTIDADES FEDERATIVAS Y MUNICIPIOS	33	FORTAMUN	I005	SAN JUAN CIENEGUILLA5	$172.71	$172.71	$172.71	$172.71	$172.71
San Juan Cieneguilla	2017	APORTACIONES FEDERALES - 2	APORTACIONES FEDERALES PARA ENTIDADES FEDERATIVAS Y MUNICIPIOS	33	FORTAMUN	I005	SAN JUAN CIENEGUILLA5	$2,243.86	$2,243.86	$2,243.86	$2,243.86	$2,243.86

Municipio	Ciclo de Recurso	Tipo de Recurso	Descripción Ramo	Clave Ramo	Descripción Programa	Clave Programa	Dependencia Ejecutora	Aprobado	Modificado	Recaudado (Ministrado)	Ejercido	Pagado
San Juan Cieneguilla	2017	APORTACIONES FEDERALES - 2	APORTACIONES FEDERALES PARA ENTIDADES FEDERATIVAS Y MUNICIPIOS	33	FORTAMUN	I005	SAN JUAN CIENEGUILLA5	$66,547.00	$66,547.00	$66,547.00	$66,547.00	$66,547.00
San Juan Cieneguilla	2017	APORTACIONES FEDERALES - 2	APORTACIONES FEDERALES PARA ENTIDADES FEDERATIVAS Y MUNICIPIOS	33	FORTAMUN	I005	SAN JUAN CIENEGUILLA5	$237,700.00	$237,700.00	$237,700.00	$237,700.00	$237,700.00
San Marcos Arteaga	**2017**	**APORTACIONES FEDERALES - 2**	**APORTACIONES FEDERALES PARA ENTIDADES FEDERATIVAS Y**	**33**	**FORTAMUN**	**I005**	**SAN MARCOS ARTEAGA.**	**$797,213.16**	**$797,213.16**	**$797,213.16**	**$797,213.16**	**$797,213.16**
San Marcos Arteaga	2017	APORTACIONES FEDERALES - 2	APORTACIONES FEDERALES PARA ENTIDADES FEDERATIVAS Y MUNICIPIOS	33	FORTAMUN	I005	SAN MARCOS ARTEAGA.	$493,077.00	$493,077.00	$493,077.00	$493,077.00	$493,077.00
San Marcos Arteaga	2017	APORTACIONES FEDERALES - 2	APORTACIONES FEDERALES PARA ENTIDADES FEDERATIVAS Y MUNICIPIOS	33	FORTAMUN	I005	SAN MARCOS ARTEAGA.	$43,500.00	$43,500.00	$43,500.00	$43,500.00	$43,500.00
San Marcos Arteaga	2017	APORTACIONES FEDERALES - 2	APORTACIONES FEDERALES PARA ENTIDADES FEDERATIVAS Y MUNICIPIOS	33	FORTAMUN	I005	SAN MARCOS ARTEAGA.	$25,500.00	$25,500.00	$25,500.00	$25,500.00	$25,500.00
San Marcos Arteaga	2017	APORTACIONES FEDERALES - 2	APORTACIONES FEDERALES PARA ENTIDADES FEDERATIVAS Y MUNICIPIOS	33	FORTAMUN	I005	SAN MARCOS ARTEAGA.	$40,123.32	$40,123.32	$40,123.32	$40,123.32	$40,123.32
San Marcos Arteaga	2017	APORTACIONES FEDERALES - 2	APORTACIONES FEDERALES PARA ENTIDADES FEDERATIVAS Y MUNICIPIOS	33	FORTAMUN	I005	SAN MARCOS ARTEAGA.	$105,450.00	$105,450.00	$105,450.00	$105,450.00	$105,450.00
San Marcos Arteaga	2017	APORTACIONES FEDERALES - 2	APORTACIONES FEDERALES PARA ENTIDADES FEDERATIVAS Y MUNICIPIOS	33	FORTAMUN	I005	SAN MARCOS ARTEAGA.	$75,563.84	$75,563.84	$75,563.84	$75,563.84	$75,563.84
San Marcos Arteaga	2017	APORTACIONES FEDERALES - 2	APORTACIONES FEDERALES PARA ENTIDADES FEDERATIVAS Y MUNICIPIOS	33	FORTAMUN	I005	SAN MARCOS ARTEAGA.	$3,699.00	$3,699.00	$3,699.00	$3,699.00	$3,699.00
San Marcos Arteaga	2017	APORTACIONES FEDERALES - 2	APORTACIONES FEDERALES PARA ENTIDADES FEDERATIVAS Y MUNICIPIOS	33	FORTAMUN	I005	SAN MARCOS ARTEAGA.	$10,300.00	$10,300.00	$10,300.00	$10,300.00	$10,300.00
San Pedro Coxcaltepec Cántaros	**2017**	**APORTACIONES FEDERALES - 2**	**APORTACIONES FEDERALES PARA ENTIDADES FEDERATIVAS Y**	**33**	**FORTAMUN**	**I005**	**SAN PEDRO COXCALTEPEC CANTAROS**	**$424,646.81**	**$424,646.81**	**$424,646.81**	**$424,646.81**	**$424,646.81**
San Pedro Coxcaltepec Cántaros	2017	APORTACIONES FEDERALES - 2	APORTACIONES FEDERALES PARA ENTIDADES FEDERATIVAS Y MUNICIPIOS	33	FORTAMUN	I005	SAN PEDRO COXCALTEPEC CANTAROS	$20,000.00	$20,000.00	$20,000.00	$20,000.00	$20,000.00
San Pedro Coxcaltepec Cántaros	2017	APORTACIONES FEDERALES - 2	APORTACIONES FEDERALES PARA ENTIDADES FEDERATIVAS Y MUNICIPIOS	33	FORTAMUN	I005	SAN PEDRO COXCALTEPEC CANTAROS	$55,209.89	$55,209.89	$55,209.89	$55,209.89	$55,209.89
San Pedro Coxcaltepec Cántaros	2017	APORTACIONES FEDERALES - 2	APORTACIONES FEDERALES PARA ENTIDADES FEDERATIVAS Y MUNICIPIOS	33	FORTAMUN	I005	SAN PEDRO COXCALTEPEC CANTAROS	$161,000.00	$161,000.00	$161,000.00	$161,000.00	$161,000.00
San Pedro Coxcaltepec Cántaros	2017	APORTACIONES FEDERALES - 2	APORTACIONES FEDERALES PARA ENTIDADES FEDERATIVAS Y MUNICIPIOS	33	FORTAMUN	I005	SAN PEDRO COXCALTEPEC CANTAROS	$87,891.20	$87,891.20	$87,891.20	$87,891.20	$87,891.20
San Pedro Coxcaltepec Cántaros	2017	APORTACIONES FEDERALES - 2	APORTACIONES FEDERALES PARA ENTIDADES FEDERATIVAS Y MUNICIPIOS	33	FORTAMUN	I005	SAN PEDRO COXCALTEPEC CANTAROS	$10,000.00	$10,000.00	$10,000.00	$10,000.00	$10,000.00
San Pedro Coxcaltepec Cántaros	2017	APORTACIONES FEDERALES - 2	APORTACIONES FEDERALES PARA ENTIDADES FEDERATIVAS Y MUNICIPIOS	33	FORTAMUN	I005	SAN PEDRO COXCALTEPEC CANTAROS	$20,232.00	$20,232.00	$20,232.00	$20,232.00	$20,232.00
San Pedro Coxcaltepec Cántaros	2017	APORTACIONES FEDERALES - 2	APORTACIONES FEDERALES PARA ENTIDADES FEDERATIVAS Y MUNICIPIOS	33	FORTAMUN	I005	SAN PEDRO COXCALTEPEC CANTAROS	$45,000.00	$45,000.00	$45,000.00	$45,000.00	$45,000.00
San Pedro Coxcaltepec Cántaros	2017	APORTACIONES FEDERALES - 2	APORTACIONES FEDERALES PARA ENTIDADES FEDERATIVAS Y MUNICIPIOS	33	FORTAMUN	I005	SAN PEDRO COXCALTEPEC CANTAROS	$25,313.72	$25,313.72	$25,313.72	$25,313.72	$25,313.72
Santiago del Río	**2017**	**APORTACIONES FEDERALES - 2**	**APORTACIONES FEDERALES PARA ENTIDADES FEDERATIVAS Y**	**33**	**FORTAMUN**	**I005**	**SANTIAGO DEL R¿O4**	**$290,405.36**	**$290,405.36**	**$290,405.36**	**$290,405.36**	**$290,405.36**

Municipio	Ciclo de Recurso	Tipo de Recurso	Descripción Ramo	Clave Ramo	Descripción Programa	Clave Programa	Dependencia Ejecutora	Aprobado	Modificado	Recaudado (Ministrado)	Ejercido	Pagado
Santiago del Rio	2017	APORTACIONES FEDERALES - 2	APORTACIONES FEDERALES PARA ENTIDADES FEDERATIVAS Y MUNICIPIOS	33	FORTAMUN	I005	SANTIAGO DEL R¿O4	$144,000.00	$144,000.00	$144,000.00	$144,000.00	$144,000.00
Santiago del Rio	2017	APORTACIONES FEDERALES - 2	APORTACIONES FEDERALES PARA ENTIDADES FEDERATIVAS Y MUNICIPIOS	33	FORTAMUN	I005	SANTIAGO DEL R¿O4	$2,622.96	$2,622.96	$2,622.96	$2,622.96	$2,622.96
Santiago del Rio	2017	APORTACIONES FEDERALES - 2	APORTACIONES FEDERALES PARA ENTIDADES FEDERATIVAS Y MUNICIPIOS	33	FORTAMUN	I005	SANTIAGO DEL R¿O4	$100,828.00	$100,828.00	$100,828.00	$100,828.00	$100,828.00
Santiago del Rio	2017	APORTACIONES FEDERALES - 2	APORTACIONES FEDERALES PARA ENTIDADES FEDERATIVAS Y MUNICIPIOS	33	FORTAMUN	I005	SANTIAGO DEL R¿O4	$191.40	$191.40	$191.40	$191.40	$191.40
Santiago del Rio	2017	APORTACIONES FEDERALES - 2	APORTACIONES FEDERALES PARA ENTIDADES FEDERATIVAS Y MUNICIPIOS	33	FORTAMUN	I005	SANTIAGO DEL R¿O4	$135.00	$135.00	$135.00	$135.00	$135.00
Santiago del Rio	2017	APORTACIONES FEDERALES - 2	APORTACIONES FEDERALES PARA ENTIDADES FEDERATIVAS Y MUNICIPIOS	33	FORTAMUN	I005	SANTIAGO DEL R¿O4	$5,328.00	$5,328.00	$5,328.00	$5,328.00	$5,328.00
Santiago del Rio	2017	APORTACIONES FEDERALES - 2	APORTACIONES FEDERALES PARA ENTIDADES FEDERATIVAS Y MUNICIPIOS	33	FORTAMUN	I005	SANTIAGO DEL R¿O4	$37,300.00	$37,300.00	$37,300.00	$37,300.00	$37,300.00
Santos Reyes Tepejillo	**2017**	**APORTACIONES FEDERALES - 2**	**APORTACIONES FEDERALES PARA ENTIDADES FEDERATIVAS Y**	**33**	**FORTAMUN**	**I005**	**SANTOS REYES TEPEJILLO6**	**$549,415.54**	**$549,415.54**	**$549,415.54**	**$549,415.54**	**$549,415.54**
Santos Reyes Tepejillo	2017	APORTACIONES FEDERALES - 2	APORTACIONES FEDERALES PARA ENTIDADES FEDERATIVAS Y MUNICIPIOS	33	FORTAMUN	I005	SANTOS REYES TEPEJILLO6	$415,800.00	$415,800.00	$415,800.00	$415,800.00	$415,800.00
Santos Reyes Tepejillo	2017	APORTACIONES FEDERALES - 2	APORTACIONES FEDERALES PARA ENTIDADES FEDERATIVAS Y MUNICIPIOS	33	FORTAMUN	I005	SANTOS REYES TEPEJILLO6	$26,000.00	$26,000.00	$26,000.00	$26,000.00	$26,000.00
Santos Reyes Tepejillo	2017	APORTACIONES FEDERALES - 2	APORTACIONES FEDERALES PARA ENTIDADES FEDERATIVAS Y MUNICIPIOS	33	FORTAMUN	I005	SANTOS REYES TEPEJILLO6	$464.82	$464.82	$464.82	$464.82	$464.82
Santos Reyes Tepejillo	2017	APORTACIONES FEDERALES - 2	APORTACIONES FEDERALES PARA ENTIDADES FEDERATIVAS Y MUNICIPIOS	33	FORTAMUN	I005	SANTOS REYES TEPEJILLO6	$93,909.00	$93,909.00	$93,909.00	$93,909.00	$93,909.00
Santos Reyes Tepejillo	2017	APORTACIONES FEDERALES - 2	APORTACIONES FEDERALES PARA ENTIDADES FEDERATIVAS Y MUNICIPIOS	33	FORTAMUN	I005	SANTOS REYES TEPEJILLO6	$861.72	$861.72	$861.72	$861.72	$861.72
Santos Reyes Tepejillo	2017	APORTACIONES FEDERALES - 2	APORTACIONES FEDERALES PARA ENTIDADES FEDERATIVAS Y MUNICIPIOS	33	FORTAMUN	I005	SANTOS REYES TEPEJILLO6	$158.00	$158.00	$158.00	$158.00	$158.00
Santos Reyes Tepejillo	2017	APORTACIONES FEDERALES - 2	APORTACIONES FEDERALES PARA ENTIDADES FEDERATIVAS Y MUNICIPIOS	33	FORTAMUN	I005	SANTOS REYES TEPEJILLO6	$12,222.00	$12,222.00	$12,222.00	$12,222.00	$12,222.00
Santa María Texcatitlán	**2017**	**APORTACIONES FEDERALES - 2**	**APORTACIONES FEDERALES PARA ENTIDADES FEDERATIVAS Y**	**33**	**FORTAMUN**	**I005**	**Sta Ma TEXCATITLAN**	**$549,976.17**	**$549,976.17**	**$533,029.96**	**$533,029.96**	**$533,029.96**
Santa María Texcatitlán	2017	APORTACIONES FEDERALES - 2	APORTACIONES FEDERALES PARA ENTIDADES FEDERATIVAS Y MUNICIPIOS	33	FORTAMUN	I005	STA MA TEXCATITLAN	$156,000.00	$156,000.00	$156,000.00	$156,000.00	$156,000.00
Santa María Texcatitlán	2017	APORTACIONES FEDERALES - 2	APORTACIONES FEDERALES PARA ENTIDADES FEDERATIVAS Y MUNICIPIOS	33	FORTAMUN	I005	STA MA TEXCATITLAN	$13,000.00	$13,000.00	$0.00	$0.00	$0.00
Santa María Texcatitlán	2017	APORTACIONES FEDERALES - 2	APORTACIONES FEDERALES PARA ENTIDADES FEDERATIVAS Y MUNICIPIOS	33	FORTAMUN	I005	STA MA TEXCATITLAN	$143,149.84	$143,149.84	$143,149.84	$143,149.84	$143,149.84
Santa María Texcatitlán	2017	APORTACIONES FEDERALES - 2	APORTACIONES FEDERALES PARA ENTIDADES FEDERATIVAS Y MUNICIPIOS	33	FORTAMUN	I005	STA MA TEXCATITLAN	$45,000.00	$45,000.00	$43,438.32	$43,438.32	$43,438.32
Santa María Texcatitlán	2017	APORTACIONES FEDERALES - 2	APORTACIONES FEDERALES PARA ENTIDADES FEDERATIVAS Y MUNICIPIOS	33	FORTAMUN	I005	STA MA TEXCATITLAN	$81,000.00	$81,000.00	$81,000.00	$81,000.00	$81,000.00

Municipio	Ciclo de Recurso	Tipo de Recurso	Descripción Ramo	Clave Ramo	Descripción Programa	Clave Programa	Dependencia Ejecutora	Aprobado	Modificado	Recaudado (Ministrado)	Ejercido	Pagado
Santa María Texcatitlán	2017	APORTACIONES FEDERALES - 2	APORTACIONES FEDERALES PARA ENTIDADES FEDERATIVAS Y MUNICIPIOS	33	FORTAMUN	I005	STA MA TEXCATITLAN	$1,284.53	$1,284.53	$0.00	$0.00	$0.00
Santa María Texcatitlán	2017	APORTACIONES FEDERALES - 2	APORTACIONES FEDERALES PARA ENTIDADES FEDERATIVAS Y MUNICIPIOS	33	FORTAMUN	I005	STA MA TEXCATITLAN	$60,045.00	$60,045.00	$60,045.00	$60,045.00	$60,045.00
Santa María Texcatitlán	2017	APORTACIONES FEDERALES - 2	APORTACIONES FEDERALES PARA ENTIDADES FEDERATIVAS Y MUNICIPIOS	33	FORTAMUN	I005	STA MA TEXCATITLAN	$2,296.80	$2,296.80	$2,296.80	$2,296.80	$2,296.80
Santa María Texcatitlán	2017	APORTACIONES FEDERALES - 2	APORTACIONES FEDERALES PARA ENTIDADES FEDERATIVAS Y MUNICIPIOS	33	FORTAMUN	I005	STA MA TEXCATITLAN	$12,200.00	$12,200.00	$12,200.00	$12,200.00	$12,200.00
Santa María Texcatitlán	2017	APORTACIONES FEDERALES - 2	APORTACIONES FEDERALES PARA ENTIDADES FEDERATIVAS Y MUNICIPIOS	33	FORTAMUN	I005	STA MA TEXCATITLAN	$36,000.00	$36,000.00	$34,900.00	$34,900.00	$34,900.00
San Miguel Tecomatlán	**2017**	**APORTACIONES FEDERALES - 2**	**APORTACIONES FEDERALES PARA ENTIDADES FEDERATIVAS Y MUNICIPIOS**	**33**	**FORTAMUN**	**I005**	**TECOMATLAN**	**$149,127.08**	**$149,136.75**	**$149,136.75**	**$149,136.75**	**$149,136.75**
San Miguel Tecomatlán	2017	APORTACIONES FEDERALES - 2	APORTACIONES FEDERALES PARA ENTIDADES FEDERATIVAS Y MUNICIPIOS	33	FORTAMUN	I005	TECOMATLAN	$10,000.00	$10,000.00	$10,000.00	$10,000.00	$10,000.00
San Miguel Tecomatlán	2017	APORTACIONES FEDERALES - 2	APORTACIONES FEDERALES PARA ENTIDADES FEDERATIVAS Y MUNICIPIOS	33	FORTAMUN	I005	TECOMATLAN	$6,500.00	$21,409.10	$21,409.10	$21,409.10	$21,409.10
San Miguel Tecomatlán	2017	APORTACIONES FEDERALES - 2	APORTACIONES FEDERALES PARA ENTIDADES FEDERATIVAS Y MUNICIPIOS	33	FORTAMUN	I005	TECOMATLAN	$130,627.08	$113,051.00	$113,051.00	$113,051.00	$113,051.00
San Miguel Tecomatlán	2017	APORTACIONES FEDERALES - 2	APORTACIONES FEDERALES PARA ENTIDADES FEDERATIVAS Y MUNICIPIOS	33	FORTAMUN	I005	TECOMATLAN	$2,000.00	$4,676.65	$4,676.65	$4,676.65	$4,676.65
Villa de Tamazulápam del Progreso	**2017**	**APORTACIONES FEDERALES - 2**	**APORTACIONES FEDERALES PARA ENTIDADES FEDERATIVAS Y MUNICIPIOS**	**33**	**FORTAMUN**	**I005**	**VILLA DE TAMAZULAPAM DEL PROGRESO**	**$3,432,613.03**	**$4,320,760.68**	**$4,320,760.68**	**$4,320,760.68**	**$4,320,760.68**
Villa de Tamazulápam del Progreso	2017	APORTACIONES FEDERALES - 2	APORTACIONES FEDERALES PARA ENTIDADES FEDERATIVAS Y MUNICIPIOS	33	FORTAMUN	I005	VILLA DE TAMAZULAPAM DEL PROGRESO	$784,646.00	$1,609,895.01	$1,609,895.01	$1,609,895.01	$1,609,895.01
Villa de Tamazulápam del Progreso	2017	APORTACIONES FEDERALES - 2	APORTACIONES FEDERALES PARA ENTIDADES FEDERATIVAS Y MUNICIPIOS	33	FORTAMUN	I005	VILLA DE TAMAZULAPAM DEL PROGRESO	$15,000.00	$31,918.50	$31,918.50	$31,918.50	$31,918.50
Villa de Tamazulápam del Progreso	2017	APORTACIONES FEDERALES - 2	APORTACIONES FEDERALES PARA ENTIDADES FEDERATIVAS Y MUNICIPIOS	33	FORTAMUN	I005	VILLA DE TAMAZULAPAM DEL PROGRESO	$0.00	$9,379.71	$9,379.71	$9,379.71	$9,379.71
Villa de Tamazulápam del Progreso	2017	APORTACIONES FEDERALES - 2	APORTACIONES FEDERALES PARA ENTIDADES FEDERATIVAS Y MUNICIPIOS	33	FORTAMUN	I005	VILLA DE TAMAZULAPAM DEL PROGRESO	$31,967.03	$153,133.25	$153,133.25	$153,133.25	$153,133.25
Villa de Tamazulápam del Progreso	2017	APORTACIONES FEDERALES - 2	APORTACIONES FEDERALES PARA ENTIDADES FEDERATIVAS Y MUNICIPIOS	33	FORTAMUN	I005	VILLA DE TAMAZULAPAM DEL PROGRESO	$240,000.00	$425,624.08	$425,624.08	$425,624.08	$425,624.08
Villa de Tamazulápam del Progreso	2017	APORTACIONES FEDERALES - 2	APORTACIONES FEDERALES PARA ENTIDADES FEDERATIVAS Y MUNICIPIOS	33	FORTAMUN	I005	VILLA DE TAMAZULAPAM DEL PROGRESO	$100,000.00	$136,540.00	$136,540.00	$136,540.00	$136,540.00
Villa de Tamazulápam del Progreso	2017	APORTACIONES FEDERALES - 2	APORTACIONES FEDERALES PARA ENTIDADES FEDERATIVAS Y MUNICIPIOS	33	FORTAMUN	I005	VILLA DE TAMAZULAPAM DEL PROGRESO	$150,000.00	$227,137.99	$227,137.99	$227,137.99	$227,137.99
Villa de Tamazulápam del Progreso	2017	APORTACIONES FEDERALES - 2	APORTACIONES FEDERALES PARA ENTIDADES FEDERATIVAS Y MUNICIPIOS	33	FORTAMUN	I005	VILLA DE TAMAZULAPAM DEL PROGRESO	$1,700,000.00	$1,386,327.32	$1,386,327.32	$1,386,327.32	$1,386,327.32
Villa de Tamazulápam del Progreso	2017	APORTACIONES FEDERALES - 2	APORTACIONES FEDERALES PARA ENTIDADES FEDERATIVAS Y MUNICIPIOS	33	FORTAMUN	I005	VILLA DE TAMAZULAPAM DEL PROGRESO	$36,000.00	$3,000.00	$3,000.00	$3,000.00	$3,000.00
Villa de Tamazulápam del Progreso	2017	APORTACIONES FEDERALES - 2	APORTACIONES FEDERALES PARA ENTIDADES FEDERATIVAS Y MUNICIPIOS	33	FORTAMUN	I005	VILLA DE TAMAZULAPAM DEL PROGRESO	$0.00	$37,032.00	$37,032.00	$37,032.00	$37,032.00

Municipio	Ciclo de Recurso	Tipo de Recurso	Descripción Ramo	Clave Ramo	Descripción Programa	Clave Programa	Dependencia Ejecutora	Aprobado	Modificado	Recaudado (Ministrado)	Ejercido	Pagado
Villa de Tamazulápam del Progreso	2017	APORTACIONES FEDERALES - 2	APORTACIONES FEDERALES PARA ENTIDADES FEDERATIVAS Y MUNICIPIOS	33	FORTAMUN	I005	VILLA DE TAMAZULAPAM DEL PROGRESO	$5,000.00	$123.94	$123.94	$123.94	$123.94
Villa de Tamazulápam del Progreso	2017	APORTACIONES FEDERALES - 2	APORTACIONES FEDERALES PARA ENTIDADES FEDERATIVAS Y MUNICIPIOS	33	FORTAMUN	I005	VILLA DE TAMAZULAPAM DEL PROGRESO	$250,000.00	$134,982.02	$134,982.02	$134,982.02	$134,982.02
Villa de Tamazulápam del Progreso	2017	APORTACIONES FEDERALES - 2	APORTACIONES FEDERALES PARA ENTIDADES FEDERATIVAS Y MUNICIPIOS	33	FORTAMUN	I005	VILLA DE TAMAZULAPAM DEL PROGRESO	$20,000.00	$4,619.02	$4,619.02	$4,619.02	$4,619.02
Villa de Tamazulápam del Progreso	2017	APORTACIONES FEDERALES - 2	APORTACIONES FEDERALES PARA ENTIDADES FEDERATIVAS Y MUNICIPIOS	33	FORTAMUN	I005	VILLA DE TAMAZULAPAM DEL PROGRESO	$0.00	$100,000.00	$100,000.00	$100,000.00	$100,000.00
Villa de Tamazulápam del Progreso	2017	APORTACIONES FEDERALES - 2	APORTACIONES FEDERALES PARA ENTIDADES FEDERATIVAS Y MUNICIPIOS	33	FORTAMUN	I005	VILLA DE TAMAZULAPAM DEL PROGRESO	$100,000.00	$61,047.84	$61,047.84	$61,047.84	$61,047.84
San Sebastián Abasolo	**2017**	**APORTACIONES FEDERALES - 2**	**APORTACIONES FEDERALES PARA ENTIDADES FEDERATIVAS Y MUNICIPIOS**	**33**	**FORTAMUN**	**I005**	**ABASOLO**	**$1,083,694.12**	**$1,083,694.12**	**$1,083,694.12**	**$1,083,694.12**	**$1,083,694.12**
San Sebastián Abasolo	2017	APORTACIONES FEDERALES - 2	APORTACIONES FEDERALES PARA ENTIDADES FEDERATIVAS Y MUNICIPIOS	33	FORTAMUN	I005	ABASOLO	$0.00	$39,827.58	$39,827.58	$39,827.58	$39,827.58
San Sebastián Abasolo	2017	APORTACIONES FEDERALES - 2	APORTACIONES FEDERALES PARA ENTIDADES FEDERATIVAS Y MUNICIPIOS	33	FORTAMUN	I005	ABASOLO	$95,000.00	$75,220.19	$75,220.19	$75,220.19	$75,220.19
San Sebastián Abasolo	2017	APORTACIONES FEDERALES - 2	APORTACIONES FEDERALES PARA ENTIDADES FEDERATIVAS Y MUNICIPIOS	33	FORTAMUN	I005	ABASOLO	$155,000.00	$163,623.27	$163,623.27	$163,623.27	$163,623.27
San Sebastián Abasolo	2017	APORTACIONES FEDERALES - 2	APORTACIONES FEDERALES PARA ENTIDADES FEDERATIVAS Y MUNICIPIOS	33	FORTAMUN	I005	ABASOLO	$155,000.00	$138,417.00	$138,417.00	$138,417.00	$138,417.00
San Sebastián Abasolo	2017	APORTACIONES FEDERALES - 2	APORTACIONES FEDERALES PARA ENTIDADES FEDERATIVAS Y MUNICIPIOS	33	FORTAMUN	I005	ABASOLO	$50,000.00	$1,568.00	$1,568.00	$1,568.00	$1,568.00
San Sebastián Abasolo	2017	APORTACIONES FEDERALES - 2	APORTACIONES FEDERALES PARA ENTIDADES FEDERATIVAS Y MUNICIPIOS	33	FORTAMUN	I005	ABASOLO	$65,000.00	$7,898.08	$7,898.08	$7,898.08	$7,898.08
San Sebastián Abasolo	2017	APORTACIONES FEDERALES - 2	APORTACIONES FEDERALES PARA ENTIDADES FEDERATIVAS Y MUNICIPIOS	33	FORTAMUN	I005	ABASOLO	$25,000.00	$1,935.00	$1,935.00	$1,935.00	$1,935.00
San Sebastián Abasolo	2017	APORTACIONES FEDERALES - 2	APORTACIONES FEDERALES PARA ENTIDADES FEDERATIVAS Y MUNICIPIOS	33	FORTAMUN	I005	ABASOLO	$65,000.00	$0.00	$0.00	$0.00	$0.00
San Sebastián Abasolo	2017	APORTACIONES FEDERALES - 2	APORTACIONES FEDERALES PARA ENTIDADES FEDERATIVAS Y MUNICIPIOS	33	FORTAMUN	I005	ABASOLO	$270,000.00	$263,703.00	$263,703.00	$263,703.00	$263,703.00
San Sebastián Abasolo	2017	APORTACIONES FEDERALES - 2	APORTACIONES FEDERALES PARA ENTIDADES FEDERATIVAS Y MUNICIPIOS	33	FORTAMUN	I005	ABASOLO	$20,000.00	$56,000.00	$56,000.00	$56,000.00	$56,000.00
San Sebastián Abasolo	2017	APORTACIONES FEDERALES - 2	APORTACIONES FEDERALES PARA ENTIDADES FEDERATIVAS Y MUNICIPIOS	33	FORTAMUN	I005	ABASOLO	$12,520.27	$8,120.00	$8,120.00	$8,120.00	$8,120.00
San Sebastián Abasolo	2017	APORTACIONES FEDERALES - 2	APORTACIONES FEDERALES PARA ENTIDADES FEDERATIVAS Y MUNICIPIOS	33	FORTAMUN	I005	ABASOLO	$20,000.00	$256,400.00	$256,400.00	$256,400.00	$256,400.00
San Sebastián Abasolo	2017	APORTACIONES FEDERALES - 2	APORTACIONES FEDERALES PARA ENTIDADES FEDERATIVAS Y MUNICIPIOS	33	FORTAMUN	I005	ABASOLO	$3,000.00	$0.00	$0.00	$0.00	$0.00
San Sebastián Abasolo	2017	APORTACIONES FEDERALES - 2	APORTACIONES FEDERALES PARA ENTIDADES FEDERATIVAS Y MUNICIPIOS	33	FORTAMUN	I005	ABASOLO	$20,000.00	$38,222.00	$38,222.00	$38,222.00	$38,222.00
San Sebastián Abasolo	2017	APORTACIONES FEDERALES - 2	APORTACIONES FEDERALES PARA ENTIDADES FEDERATIVAS Y MUNICIPIOS	33	FORTAMUN	I005	ABASOLO	$32,173.85	$32,760.00	$32,760.00	$32,760.00	$32,760.00

Municipio	Ciclo de Recurso	Tipo de Recurso	Descripción Ramo	Clave Ramo	Descripción Programa	Clave Programa	Dependencia Ejecutora	Aprobado	Modificado	Recaudado (Ministrado)	Ejercido	Pagado
San Sebastián Abasolo	2017	APORTACIONES FEDERALES - 2	APORTACIONES FEDERALES PARA ENTIDADES FEDERATIVAS Y MUNICIPIOS	33	FORTAMUN	I005	ABASOLO	$35,000.00	$0.00	$0.00	$0.00	$0.00
San Sebastián Abasolo	2017	APORTACIONES FEDERALES - 2	APORTACIONES FEDERALES PARA ENTIDADES FEDERATIVAS Y MUNICIPIOS	33	FORTAMUN	I005	ABASOLO	$5,000.00	$0.00	$0.00	$0.00	$0.00
San Sebastián Abasolo	2017	APORTACIONES FEDERALES - 2	APORTACIONES FEDERALES PARA ENTIDADES FEDERATIVAS Y MUNICIPIOS	33	FORTAMUN	I005	ABASOLO	$36,000.00	$0.00	$0.00	$0.00	$0.00
San Sebastián Abasolo	2017	APORTACIONES FEDERALES - 2	APORTACIONES FEDERALES PARA ENTIDADES FEDERATIVAS Y MUNICIPIOS	33	FORTAMUN	I005	ABASOLO	$20,000.00	$0.00	$0.00	$0.00	$0.00
San Pablo Tijaltepec	**2017**	**APORTACIONES FEDERALES - 2**	**APORTACIONES FEDERALES PARA ENTIDADES FEDERATIVAS Y**	**33**	**FORTAMUN**	**I005**	**SAN PABLO 04**	**$1,403,812.77**	**$1,403,812.77**	**$1,403,812.77**	**$1,403,812.77**	**$1,403,812.77**
San Pablo Tijaltepec	2017	APORTACIONES FEDERALES - 2	APORTACIONES FEDERALES PARA ENTIDADES FEDERATIVAS Y MUNICIPIOS	33	FORTAMUN	I005	SAN PABLO 04	$30,000.00	$1,153,857.60	$1,153,857.60	$1,153,857.60	$1,153,857.60
San Pablo Tijaltepec	2017	APORTACIONES FEDERALES - 2	APORTACIONES FEDERALES PARA ENTIDADES FEDERATIVAS Y MUNICIPIOS	33	FORTAMUN	I005	SAN PABLO 04	$260,000.00	$36,362.51	$36,362.51	$36,362.51	$36,362.51
San Pablo Tijaltepec	2017	APORTACIONES FEDERALES - 2	APORTACIONES FEDERALES PARA ENTIDADES FEDERATIVAS Y MUNICIPIOS	33	FORTAMUN	I005	SAN PABLO 04	$39,092.00	$0.00	$0.00	$0.00	$0.00
San Pablo Tijaltepec	2017	APORTACIONES FEDERALES - 2	APORTACIONES FEDERALES PARA ENTIDADES FEDERATIVAS Y MUNICIPIOS	33	FORTAMUN	I005	SAN PABLO 04	$8,690.52	$0.00	$0.00	$0.00	$0.00
San Pablo Tijaltepec	2017	APORTACIONES FEDERALES - 2	APORTACIONES FEDERALES PARA ENTIDADES FEDERATIVAS Y MUNICIPIOS	33	FORTAMUN	I005	SAN PABLO 04	$100,000.00	$23,462.02	$23,462.02	$23,462.02	$23,462.02
San Pablo Tijaltepec	2017	APORTACIONES FEDERALES - 2	APORTACIONES FEDERALES PARA ENTIDADES FEDERATIVAS Y MUNICIPIOS	33	FORTAMUN	I005	SAN PABLO 04	$200,000.00	$14,060.00	$14,060.00	$14,060.00	$14,060.00
San Pablo Tijaltepec	2017	APORTACIONES FEDERALES - 2	APORTACIONES FEDERALES PARA ENTIDADES FEDERATIVAS Y MUNICIPIOS	33	FORTAMUN	I005	SAN PABLO 04	$53,908.00	$12,000.00	$12,000.00	$12,000.00	$12,000.00
San Pablo Tijaltepec	2017	APORTACIONES FEDERALES - 2	APORTACIONES FEDERALES PARA ENTIDADES FEDERATIVAS Y MUNICIPIOS	33	FORTAMUN	I005	SAN PABLO 04	$12,000.00	$0.00	$0.00	$0.00	$0.00
San Pablo Tijaltepec	2017	APORTACIONES FEDERALES - 2	APORTACIONES FEDERALES PARA ENTIDADES FEDERATIVAS Y MUNICIPIOS	33	FORTAMUN	I005	SAN PABLO 04	$100,000.00	$66,870.62	$66,870.62	$66,870.62	$66,870.62
San Pablo Tijaltepec	2017	APORTACIONES FEDERALES - 2	APORTACIONES FEDERALES PARA ENTIDADES FEDERATIVAS Y MUNICIPIOS	33	FORTAMUN	I005	SAN PABLO 04	$250,000.00	$0.00	$0.00	$0.00	$0.00
San Pablo Tijaltepec	2017	APORTACIONES FEDERALES - 2	APORTACIONES FEDERALES PARA ENTIDADES FEDERATIVAS Y MUNICIPIOS	33	FORTAMUN	I005	SAN PABLO 04	$300,000.00	$0.00	$0.00	$0.00	$0.00
San Pablo Tijaltepec	2017	APORTACIONES FEDERALES - 2	APORTACIONES FEDERALES PARA ENTIDADES FEDERATIVAS Y MUNICIPIOS	33	FORTAMUN	I005	SAN PABLO 04	$50,122.25	$97,200.02	$97,200.02	$97,200.02	$97,200.02
Santa Catarina Mechoacán	**2017**	**APORTACIONES FEDERALES - 2**	**APORTACIONES FEDERALES PARA ENTIDADES FEDERATIVAS Y**	**33**	**FORTAMUN**	**I005**	**MUNICIPIO DE SANTA CATARINA MECHOACAN********	**$2,500,401.34**	**$2,500,401.34**	**$2,500,401.34**	**$2,500,401.34**	**$2,500,401.34**
Santa Catarina Mechoacán	2017	APORTACIONES FEDERALES - 2	APORTACIONES FEDERALES PARA ENTIDADES FEDERATIVAS Y MUNICIPIOS	33	FORTAMUN	I005	MUNICIPIO DE SANTA CATARINA MECHOACAN******	$1,209,600.00	$1,209,600.00	$1,209,600.00	$1,209,600.00	$1,209,600.00
Santa Catarina Mechoacán	2017	APORTACIONES FEDERALES - 2	APORTACIONES FEDERALES PARA ENTIDADES FEDERATIVAS Y MUNICIPIOS	33	FORTAMUN	I005	MUNICIPIO DE SANTA CATARINA MECHOACAN******	$96,924.00	$96,924.00	$96,924.00	$96,924.00	$96,924.00
Santa Catarina Mechoacán	2017	APORTACIONES FEDERALES - 2	APORTACIONES FEDERALES PARA ENTIDADES FEDERATIVAS Y MUNICIPIOS	33	FORTAMUN	I005	MUNICIPIO DE SANTA CATARINA MECHOACAN******	$124,020.00	$124,020.00	$124,020.00	$124,020.00	$124,020.00

Municipio	Ciclo de Recurso	Tipo de Recurso	Descripción Ramo	Clave Ramo	Descripción Programa	Clave Programa	Dependencia Ejecutora	Aprobado	Modificado	Recaudado (Ministrado)	Ejercido	Pagado
Santa Catarina Mechoacán	2017	APORTACIONES FEDERALES - 2	APORTACIONES FEDERALES PARA ENTIDADES FEDERATIVAS Y MUNICIPIOS	33	FORTAMUN	I005	MUNICIPIO DE SANTA CATARINA MECHOACAN******	$282,260.44	$282,260.44	$282,260.44	$282,260.44	$282,260.44
Santa Catarina Mechoacán	2017	APORTACIONES FEDERALES - 2	APORTACIONES FEDERALES PARA ENTIDADES FEDERATIVAS Y MUNICIPIOS	33	FORTAMUN	I005	MUNICIPIO DE SANTA CATARINA MECHOACAN******	$450,000.00	$450,000.00	$450,000.00	$450,000.00	$450,000.00
Santa Catarina Mechoacán	2017	APORTACIONES FEDERALES - 2	APORTACIONES FEDERALES PARA ENTIDADES FEDERATIVAS Y MUNICIPIOS	33	FORTAMUN	I005	MUNICIPIO DE SANTA CATARINA MECHOACAN******	$250,596.90	$250,596.90	$250,596.90	$250,596.90	$250,596.90
Santa Catarina Mechoacán	2017	APORTACIONES FEDERALES - 2	APORTACIONES FEDERALES PARA ENTIDADES FEDERATIVAS Y MUNICIPIOS	33	FORTAMUN	I005	MUNICIPIO DE SANTA CATARINA MECHOACAN******	$72,000.00	$72,000.00	$72,000.00	$72,000.00	$72,000.00
Santa Catarina Mechoacán	2017	APORTACIONES FEDERALES - 2	APORTACIONES FEDERALES PARA ENTIDADES FEDERATIVAS Y MUNICIPIOS	33	FORTAMUN	I005	MUNICIPIO DE SANTA CATARINA MECHOACAN******	$15,000.00	$15,000.00	$15,000.00	$15,000.00	$15,000.00
San Mateo Sindihui	**2017**	**APORTACIONES FEDERALES - 2**	**APORTACIONES FEDERALES PARA ENTIDADES FEDERATIVAS Y**	**33**	**FORTAMUN**	**I005**	**san mateo sindihui nochix**	**$1,119,348.10**	**$1,131,908.14**	**$1,131,908.14**	**$1,131,908.14**	**$1,131,908.14**
San Mateo Sindihui	2017	APORTACIONES FEDERALES - 2	APORTACIONES FEDERALES PARA ENTIDADES FEDERATIVAS Y MUNICIPIOS	33	FORTAMUN	I005	SAN MATEO SINDIHUI NOCHIX	$501,840.00	$405,190.86	$405,190.86	$405,190.86	$405,190.86
San Mateo Sindihui	2017	APORTACIONES FEDERALES - 2	APORTACIONES FEDERALES PARA ENTIDADES FEDERATIVAS Y MUNICIPIOS	33	FORTAMUN	I005	SAN MATEO SINDIHUI NOCHIX	$0.00	$42,984.00	$42,984.00	$42,984.00	$42,984.00
San Mateo Sindihui	2017	APORTACIONES FEDERALES - 2	APORTACIONES FEDERALES PARA ENTIDADES FEDERATIVAS Y MUNICIPIOS	33	FORTAMUN	I005	SAN MATEO SINDIHUI NOCHIX	$0.00	$13,531.49	$13,531.49	$13,531.49	$13,531.49
San Mateo Sindihui	2017	APORTACIONES FEDERALES - 2	APORTACIONES FEDERALES PARA ENTIDADES FEDERATIVAS Y MUNICIPIOS	33	FORTAMUN	I005	SAN MATEO SINDIHUI NOCHIX	$0.00	$0.00	$0.00	$0.00	$0.00
San Mateo Sindihui	2017	APORTACIONES FEDERALES - 2	APORTACIONES FEDERALES PARA ENTIDADES FEDERATIVAS Y MUNICIPIOS	33	FORTAMUN	I005	SAN MATEO SINDIHUI NOCHIX	$79,832.58	$185,778.03	$185,778.03	$185,778.03	$185,778.03
San Mateo Sindihui	2017	APORTACIONES FEDERALES - 2	APORTACIONES FEDERALES PARA ENTIDADES FEDERATIVAS Y MUNICIPIOS	33	FORTAMUN	I005	SAN MATEO SINDIHUI NOCHIX	$9,450.00	$103,055.02	$103,055.02	$103,055.02	$103,055.02
San Mateo Sindihui	2017	APORTACIONES FEDERALES - 2	APORTACIONES FEDERALES PARA ENTIDADES FEDERATIVAS Y MUNICIPIOS	33	FORTAMUN	I005	SAN MATEO SINDIHUI NOCHIX	$10,000.00	$0.00	$0.00	$0.00	$0.00
San Mateo Sindihui	2017	APORTACIONES FEDERALES - 2	APORTACIONES FEDERALES PARA ENTIDADES FEDERATIVAS Y MUNICIPIOS	33	FORTAMUN	I005	SAN MATEO SINDIHUI NOCHIX	$5,000.00	$0.00	$0.00	$0.00	$0.00
San Mateo Sindihui	2017	APORTACIONES FEDERALES - 2	APORTACIONES FEDERALES PARA ENTIDADES FEDERATIVAS Y MUNICIPIOS	33	FORTAMUN	I005	SAN MATEO SINDIHUI NOCHIX	$5,000.00	$0.00	$0.00	$0.00	$0.00
San Mateo Sindihui	2017	APORTACIONES FEDERALES - 2	APORTACIONES FEDERALES PARA ENTIDADES FEDERATIVAS Y MUNICIPIOS	33	FORTAMUN	I005	SAN MATEO SINDIHUI NOCHIX	$2,000.00	$0.00	$0.00	$0.00	$0.00
San Mateo Sindihui	2017	APORTACIONES FEDERALES - 2	APORTACIONES FEDERALES PARA ENTIDADES FEDERATIVAS Y MUNICIPIOS	33	FORTAMUN	I005	SAN MATEO SINDIHUI NOCHIX	$2,000.00	$0.00	$0.00	$0.00	$0.00
San Mateo Sindihui	2017	APORTACIONES FEDERALES - 2	APORTACIONES FEDERALES PARA ENTIDADES FEDERATIVAS Y MUNICIPIOS	33	FORTAMUN	I005	SAN MATEO SINDIHUI NOCHIX	$0.00	$900.00	$900.00	$900.00	$900.00
San Mateo Sindihui	2017	APORTACIONES FEDERALES - 2	APORTACIONES FEDERALES PARA ENTIDADES FEDERATIVAS Y MUNICIPIOS	33	FORTAMUN	I005	SAN MATEO SINDIHUI NOCHIX	$10,000.00	$49,624.42	$49,624.42	$49,624.42	$49,624.42
San Mateo Sindihui	2017	APORTACIONES FEDERALES - 2	APORTACIONES FEDERALES PARA ENTIDADES FEDERATIVAS Y MUNICIPIOS	33	FORTAMUN	I005	SAN MATEO SINDIHUI NOCHIX	$2,000.00	$0.00	$0.00	$0.00	$0.00
San Mateo Sindihui	2017	APORTACIONES FEDERALES - 2	APORTACIONES FEDERALES PARA ENTIDADES FEDERATIVAS Y MUNICIPIOS	33	FORTAMUN	I005	SAN MATEO SINDIHUI NOCHIX	$4,000.00	$73,128.96	$73,128.96	$73,128.96	$73,128.96

Municipio	Ciclo de Recurso	Tipo de Recurso	Descripción Ramo	Clave Ramo	Descripción Programa	Clave Programa	Dependencia Ejecutora	Aprobado	Modificado	Recaudado (Ministrado)	Ejercido	Pagado
San Mateo Sindihui	2017	APORTACIONES FEDERALES - 2	APORTACIONES FEDERALES PARA ENTIDADES FEDERATIVAS Y MUNICIPIOS	33	FORTAMUN	I005	SAN MATEO SINDIHUI NOCHIX	$110,000.00	$114,787.00	$114,787.00	$114,787.00	$114,787.00
San Mateo Sindihui	2017	APORTACIONES FEDERALES - 2	APORTACIONES FEDERALES PARA ENTIDADES FEDERATIVAS Y MUNICIPIOS	33	FORTAMUN	I005	SAN MATEO SINDIHUI NOCHIX	$0.00	$1,851.36	$1,851.36	$1,851.36	$1,851.36
San Mateo Sindihui	2017	APORTACIONES FEDERALES - 2	APORTACIONES FEDERALES PARA ENTIDADES FEDERATIVAS Y MUNICIPIOS	33	FORTAMUN	I005	SAN MATEO SINDIHUI NOCHIX	$0.00	$300.00	$300.00	$300.00	$300.00
San Mateo Sindihui	2017	APORTACIONES FEDERALES - 2	APORTACIONES FEDERALES PARA ENTIDADES FEDERATIVAS Y MUNICIPIOS	33	FORTAMUN	I005	SAN MATEO SINDIHUI NOCHIX	$0.00	$1,490.01	$1,490.01	$1,490.01	$1,490.01
San Mateo Sindihui	2017	APORTACIONES FEDERALES - 2	APORTACIONES FEDERALES PARA ENTIDADES FEDERATIVAS Y MUNICIPIOS	33	FORTAMUN	I005	SAN MATEO SINDIHUI NOCHIX	$10,000.00	$14,004.00	$14,004.00	$14,004.00	$14,004.00
San Mateo Sindihui	2017	APORTACIONES FEDERALES - 2	APORTACIONES FEDERALES PARA ENTIDADES FEDERATIVAS Y MUNICIPIOS	33	FORTAMUN	I005	SAN MATEO SINDIHUI NOCHIX	$22,000.00	$82,447.99	$82,447.99	$82,447.99	$82,447.99
San Mateo Sindihui	2017	APORTACIONES FEDERALES - 2	APORTACIONES FEDERALES PARA ENTIDADES FEDERATIVAS Y MUNICIPIOS	33	FORTAMUN	I005	SAN MATEO SINDIHUI NOCHIX	$0.00	$8,375.00	$8,375.00	$8,375.00	$8,375.00
San Mateo Sindihui	2017	APORTACIONES FEDERALES - 2	APORTACIONES FEDERALES PARA ENTIDADES FEDERATIVAS Y MUNICIPIOS	33	FORTAMUN	I005	SAN MATEO SINDIHUI NOCHIX	$215,520.00	$0.00	$0.00	$0.00	$0.00
San Mateo Sindihui	2017	APORTACIONES FEDERALES - 2	APORTACIONES FEDERALES PARA ENTIDADES FEDERATIVAS Y MUNICIPIOS	33	FORTAMUN	I005	SAN MATEO SINDIHUI NOCHIX	$13,716.94	$0.00	$0.00	$0.00	$0.00
San Mateo Sindihui	2017	APORTACIONES FEDERALES - 2	APORTACIONES FEDERALES PARA ENTIDADES FEDERATIVAS Y MUNICIPIOS	33	FORTAMUN	I005	SAN MATEO SINDIHUI NOCHIX	$10,000.00	$0.00	$0.00	$0.00	$0.00
San Mateo Sindihui	2017	APORTACIONES FEDERALES - 2	APORTACIONES FEDERALES PARA ENTIDADES FEDERATIVAS Y MUNICIPIOS	33	FORTAMUN	I005	SAN MATEO SINDIHUI NOCHIX	$32,999.00	$34,460.00	$34,460.00	$34,460.00	$34,460.00
San Mateo Sindihui	2017	APORTACIONES FEDERALES - 2	APORTACIONES FEDERALES PARA ENTIDADES FEDERATIVAS Y MUNICIPIOS	33	FORTAMUN	I005	SAN MATEO SINDIHUI NOCHIX	$73,989.58	$0.00	$0.00	$0.00	$0.00
San Lorenzo Victoria	**2017**	**APORTACIONES FEDERALES - 2**	**APORTACIONES FEDERALES PARA ENTIDADES FEDERATIVAS Y MUNICIPIOS**	**33**	**FORTAMUN**	**I005**	**San Lorenzo Victoria1**	**$528,111.67**	**$528,111.67**	**$528,111.67**	**$528,111.67**	**$528,111.67**
San Lorenzo Victoria	2017	APORTACIONES FEDERALES - 2	APORTACIONES FEDERALES PARA ENTIDADES FEDERATIVAS Y MUNICIPIOS	33	FORTAMUN	I005	SAN LORENZO VICTORIA1	$187,200.00	$187,200.00	$187,200.00	$187,200.00	$187,200.00
San Lorenzo Victoria	2017	APORTACIONES FEDERALES - 2	APORTACIONES FEDERALES PARA ENTIDADES FEDERATIVAS Y MUNICIPIOS	33	FORTAMUN	I005	SAN LORENZO VICTORIA1	$0.00	$19.43	$19.43	$19.43	$19.43
San Lorenzo Victoria	2017	APORTACIONES FEDERALES - 2	APORTACIONES FEDERALES PARA ENTIDADES FEDERATIVAS Y MUNICIPIOS	33	FORTAMUN	I005	SAN LORENZO VICTORIA1	$0.00	$14,616.00	$14,616.00	$14,616.00	$14,616.00
San Lorenzo Victoria	2017	APORTACIONES FEDERALES - 2	APORTACIONES FEDERALES PARA ENTIDADES FEDERATIVAS Y MUNICIPIOS	33	FORTAMUN	I005	SAN LORENZO VICTORIA1	$150,000.00	$184,477.89	$184,477.89	$184,477.89	$184,477.89
San Lorenzo Victoria	2017	APORTACIONES FEDERALES - 2	APORTACIONES FEDERALES PARA ENTIDADES FEDERATIVAS Y MUNICIPIOS	33	FORTAMUN	I005	SAN LORENZO VICTORIA1	$0.00	$1,716.80	$1,716.80	$1,716.80	$1,716.80
San Lorenzo Victoria	2017	APORTACIONES FEDERALES - 2	APORTACIONES FEDERALES PARA ENTIDADES FEDERATIVAS Y MUNICIPIOS	33	FORTAMUN	I005	SAN LORENZO VICTORIA1	$0.00	$26,679.53	$26,679.53	$26,679.53	$26,679.53
San Lorenzo Victoria	2017	APORTACIONES FEDERALES - 2	APORTACIONES FEDERALES PARA ENTIDADES FEDERATIVAS Y MUNICIPIOS	33	FORTAMUN	I005	SAN LORENZO VICTORIA1	$100,000.00	$57,885.00	$57,885.00	$57,885.00	$57,885.00
San Lorenzo Victoria	2017	APORTACIONES FEDERALES - 2	APORTACIONES FEDERALES PARA ENTIDADES FEDERATIVAS Y MUNICIPIOS	33	FORTAMUN	I005	SAN LORENZO VICTORIA1	$0.00	$28,213.33	$28,213.33	$28,213.33	$28,213.33

Municipio	Ciclo de Recurso	Tipo de Recurso	Descripción Ramo	Clave Ramo	Descripción Programa	Clave Programa	Dependencia Ejecutora	Aprobado	Modificado	Recaudado (Ministrado)	Ejercido	Pagado
San Lorenzo Victoria	2017	APORTACIONES FEDERALES - 2	APORTACIONES FEDERALES PARA ENTIDADES FEDERATIVAS Y MUNICIPIOS	33	FORTAMUN	I005	SAN LORENZO VICTORIA1	$0.00	$5,341.95	$5,341.95	$5,341.95	$5,341.95
San Lorenzo Victoria	2017	APORTACIONES FEDERALES - 2	APORTACIONES FEDERALES PARA ENTIDADES FEDERATIVAS Y MUNICIPIOS	33	FORTAMUN	I005	SAN LORENZO VICTORIA1	$30,000.00	$3,000.00	$3,000.00	$3,000.00	$3,000.00
San Lorenzo Victoria	2017	APORTACIONES FEDERALES - 2	APORTACIONES FEDERALES PARA ENTIDADES FEDERATIVAS Y MUNICIPIOS	33	FORTAMUN	I005	SAN LORENZO VICTORIA1	$60,911.67	$9,961.74	$9,961.74	$9,961.74	$9,961.74
San Lorenzo Victoria	2017	APORTACIONES FEDERALES - 2	APORTACIONES FEDERALES PARA ENTIDADES FEDERATIVAS Y MUNICIPIOS	33	FORTAMUN	I005	SAN LORENZO VICTORIA1	$0.00	$9,000.00	$9,000.00	$9,000.00	$9,000.00
Santiago Lachiguiri	**2017**	**APORTACIONES FEDERALES - 2**	**APORTACIONES FEDERALES PARA ENTIDADES FEDERATIVAS Y**	**33**	**FORTAMUN**	**I005**	**LACHIGUIRI4**	**$2,739,228.91**	**$2,739,228.91**	**$2,739,228.91**	**$2,739,228.91**	**$2,739,228.91**
Santiago Lachiguiri	2017	APORTACIONES FEDERALES - 2	APORTACIONES FEDERALES PARA ENTIDADES FEDERATIVAS Y MUNICIPIOS	33	FORTAMUN	I005	LACHIGUIRI4	$648,000.00	$648,000.00	$648,000.00	$648,000.00	$648,000.00
Santiago Lachiguiri	2017	APORTACIONES FEDERALES - 2	APORTACIONES FEDERALES PARA ENTIDADES FEDERATIVAS Y MUNICIPIOS	33	FORTAMUN	I005	LACHIGUIRI4	$11,000.00	$3,401.89	$3,401.89	$3,401.89	$3,401.89
Santiago Lachiguiri	2017	APORTACIONES FEDERALES - 2	APORTACIONES FEDERALES PARA ENTIDADES FEDERATIVAS Y MUNICIPIOS	33	FORTAMUN	I005	LACHIGUIRI4	$0.00	$1,049.53	$1,049.53	$1,049.53	$1,049.53
Santiago Lachiguiri	2017	APORTACIONES FEDERALES - 2	APORTACIONES FEDERALES PARA ENTIDADES FEDERATIVAS Y MUNICIPIOS	33	FORTAMUN	I005	LACHIGUIRI4	$0.00	$11,896.81	$11,896.81	$11,896.81	$11,896.81
Santiago Lachiguiri	2017	APORTACIONES FEDERALES - 2	APORTACIONES FEDERALES PARA ENTIDADES FEDERATIVAS Y MUNICIPIOS	33	FORTAMUN	I005	LACHIGUIRI4	$0.00	$11,135.00	$11,135.00	$11,135.00	$11,135.00
Santiago Lachiguiri	2017	APORTACIONES FEDERALES - 2	APORTACIONES FEDERALES PARA ENTIDADES FEDERATIVAS Y MUNICIPIOS	33	FORTAMUN	I005	LACHIGUIRI4	$0.00	$210.00	$210.00	$210.00	$210.00
Santiago Lachiguiri	2017	APORTACIONES FEDERALES - 2	APORTACIONES FEDERALES PARA ENTIDADES FEDERATIVAS Y MUNICIPIOS	33	FORTAMUN	I005	LACHIGUIRI4	$0.00	$949.00	$949.00	$949.00	$949.00
Santiago Lachiguiri	2017	APORTACIONES FEDERALES - 2	APORTACIONES FEDERALES PARA ENTIDADES FEDERATIVAS Y MUNICIPIOS	33	FORTAMUN	I005	LACHIGUIRI4	$0.00	$3,966.01	$3,966.01	$3,966.01	$3,966.01
Santiago Lachiguiri	2017	APORTACIONES FEDERALES - 2	APORTACIONES FEDERALES PARA ENTIDADES FEDERATIVAS Y MUNICIPIOS	33	FORTAMUN	I005	LACHIGUIRI4	$739,973.71	$857,711.36	$857,711.36	$857,711.36	$857,711.36
Santiago Lachiguiri	2017	APORTACIONES FEDERALES - 2	APORTACIONES FEDERALES PARA ENTIDADES FEDERATIVAS Y MUNICIPIOS	33	FORTAMUN	I005	LACHIGUIRI4	$80,000.00	$93,952.76	$93,952.76	$93,952.76	$93,952.76
Santiago Lachiguiri	2017	APORTACIONES FEDERALES - 2	APORTACIONES FEDERALES PARA ENTIDADES FEDERATIVAS Y MUNICIPIOS	33	FORTAMUN	I005	LACHIGUIRI4	$230,000.00	$121,859.28	$121,859.28	$121,859.28	$121,859.28
Santiago Lachiguiri	2017	APORTACIONES FEDERALES - 2	APORTACIONES FEDERALES PARA ENTIDADES FEDERATIVAS Y MUNICIPIOS	33	FORTAMUN	I005	LACHIGUIRI4	$0.00	$448.00	$448.00	$448.00	$448.00
Santiago Lachiguiri	2017	APORTACIONES FEDERALES - 2	APORTACIONES FEDERALES PARA ENTIDADES FEDERATIVAS Y MUNICIPIOS	33	FORTAMUN	I005	LACHIGUIRI4	$0.00	$100,186.72	$100,186.72	$100,186.72	$100,186.72
Santiago Lachiguiri	2017	APORTACIONES FEDERALES - 2	APORTACIONES FEDERALES PARA ENTIDADES FEDERATIVAS Y MUNICIPIOS	33	FORTAMUN	I005	LACHIGUIRI4	$391,000.00	$287,337.52	$287,337.52	$287,337.52	$287,337.52
Santiago Lachiguiri	2017	APORTACIONES FEDERALES - 2	APORTACIONES FEDERALES PARA ENTIDADES FEDERATIVAS Y MUNICIPIOS	33	FORTAMUN	I005	LACHIGUIRI4	$143,908.00	$58,000.00	$58,000.00	$58,000.00	$58,000.00
Santiago Lachiguiri	2017	APORTACIONES FEDERALES - 2	APORTACIONES FEDERALES PARA ENTIDADES FEDERATIVAS Y MUNICIPIOS	33	FORTAMUN	I005	LACHIGUIRI4	$0.00	$82,600.00	$82,600.00	$82,600.00	$82,600.00

Municipio	Ciclo de Recurso	Tipo de Recurso	Descripción Ramo	Clave Ramo	Descripción Programa	Clave Programa	Dependencia Ejecutora	Aprobado	Modificado	Recaudado (Ministrado)	Ejercido	Pagado
Santiago Lachiguiri	2017	APORTACIONES FEDERALES - 2	APORTACIONES FEDERALES PARA ENTIDADES FEDERATIVAS Y MUNICIPIOS	33	FORTAMUN	I005	LACHIGURI4	$0.00	$72,500.00	$72,500.00	$72,500.00	$72,500.00
Santiago Lachiguiri	2017	APORTACIONES FEDERALES - 2	APORTACIONES FEDERALES PARA ENTIDADES FEDERATIVAS Y MUNICIPIOS	33	FORTAMUN	I005	LACHIGURI4	$15,000.00	$0.00	$0.00	$0.00	$0.00
Santiago Lachiguiri	2017	APORTACIONES FEDERALES - 2	APORTACIONES FEDERALES PARA ENTIDADES FEDERATIVAS Y MUNICIPIOS	33	FORTAMUN	I005	LACHIGURI4	$1,139.20	$0.00	$0.00	$0.00	$0.00
Santiago Lachiguiri	2017	APORTACIONES FEDERALES - 2	APORTACIONES FEDERALES PARA ENTIDADES FEDERATIVAS Y MUNICIPIOS	33	FORTAMUN	I005	LACHIGURI4	$0.00	$140,800.00	$140,800.00	$140,800.00	$140,800.00
Santiago Lachiguiri	2017	APORTACIONES FEDERALES - 2	APORTACIONES FEDERALES PARA ENTIDADES FEDERATIVAS Y MUNICIPIOS	33	FORTAMUN	I005	LACHIGURI4	$362,208.00	$193,334.03	$193,334.03	$193,334.03	$193,334.03
Santiago Lachiguiri	2017	APORTACIONES FEDERALES - 2	APORTACIONES FEDERALES PARA ENTIDADES FEDERATIVAS Y MUNICIPIOS	33	FORTAMUN	I005	LACHIGURI4	$117,000.00	$0.00	$0.00	$0.00	$0.00
Santiago Lachiguiri	2017	APORTACIONES FEDERALES - 2	APORTACIONES FEDERALES PARA ENTIDADES FEDERATIVAS Y MUNICIPIOS	33	FORTAMUN	I005	LACHIGURI4	$0.00	$13,903.00	$13,903.00	$13,903.00	$13,903.00
Santiago Lachiguiri	2017	APORTACIONES FEDERALES - 2	APORTACIONES FEDERALES PARA ENTIDADES FEDERATIVAS Y MUNICIPIOS	33	FORTAMUN	I005	LACHIGURI4	$0.00	$754.00	$754.00	$754.00	$754.00
Santiago Lachiguiri	2017	APORTACIONES FEDERALES - 2	APORTACIONES FEDERALES PARA ENTIDADES FEDERATIVAS Y MUNICIPIOS	33	FORTAMUN	I005	LACHIGURI4	$0.00	$15,234.00	$15,234.00	$15,234.00	$15,234.00
Santiago Lachiguiri	2017	APORTACIONES FEDERALES - 2	APORTACIONES FEDERALES PARA ENTIDADES FEDERATIVAS Y MUNICIPIOS	33	FORTAMUN	I005	LACHIGURI4	$0.00	$20,000.00	$20,000.00	$20,000.00	$20,000.00
San Pablo Huixtepec	**2017**	**APORTACIONES FEDERALES - 2**	**APORTACIONES FEDERALES PARA ENTIDADES FEDERATIVAS Y**	**33**	**FORTAMUN**	**I005**	**H AYUNTAMIENTO SAN PABLO HUIXTEPEC OAXACA**	**$4,842,817.00**	**$5,221,129.53**	**$5,221,129.53**	**$5,221,129.53**	**$5,221,129.53**
San Pablo Huixtepec	2017	APORTACIONES FEDERALES - 2	APORTACIONES FEDERALES PARA ENTIDADES FEDERATIVAS Y MUNICIPIOS	33	FORTAMUN	I005	H AYUNTAMIENTO SAN PABLO HUIXTEPEC OAXACA	$2,581,250.00	$1,715,696.25	$1,715,696.25	$1,715,696.25	$1,715,696.25
San Pablo Huixtepec	2017	APORTACIONES FEDERALES - 2	APORTACIONES FEDERALES PARA ENTIDADES FEDERATIVAS Y MUNICIPIOS	33	FORTAMUN	I005	H AYUNTAMIENTO SAN PABLO HUIXTEPEC OAXACA	$50,000.00	$0.00	$0.00	$0.00	$0.00
San Pablo Huixtepec	2017	APORTACIONES FEDERALES - 2	APORTACIONES FEDERALES PARA ENTIDADES FEDERATIVAS Y MUNICIPIOS	33	FORTAMUN	I005	H AYUNTAMIENTO SAN PABLO HUIXTEPEC OAXACA	$20,349.00	$0.00	$0.00	$0.00	$0.00
San Pablo Huixtepec	2017	APORTACIONES FEDERALES - 2	APORTACIONES FEDERALES PARA ENTIDADES FEDERATIVAS Y MUNICIPIOS	33	FORTAMUN	I005	H AYUNTAMIENTO SAN PABLO HUIXTEPEC OAXACA	$40,000.00	$0.00	$0.00	$0.00	$0.00
San Pablo Huixtepec	2017	APORTACIONES FEDERALES - 2	APORTACIONES FEDERALES PARA ENTIDADES FEDERATIVAS Y MUNICIPIOS	33	FORTAMUN	I005	H AYUNTAMIENTO SAN PABLO HUIXTEPEC OAXACA	$350,000.00	$384,674.63	$384,674.63	$384,674.63	$384,674.63
San Pablo Huixtepec	2017	APORTACIONES FEDERALES - 2	APORTACIONES FEDERALES PARA ENTIDADES FEDERATIVAS Y MUNICIPIOS	33	FORTAMUN	I005	H AYUNTAMIENTO SAN PABLO HUIXTEPEC OAXACA	$22,968.00	$706,181.25	$706,181.25	$706,181.25	$706,181.25
San Pablo Huixtepec	2017	APORTACIONES FEDERALES - 2	APORTACIONES FEDERALES PARA ENTIDADES FEDERATIVAS Y MUNICIPIOS	33	FORTAMUN	I005	H AYUNTAMIENTO SAN PABLO HUIXTEPEC OAXACA	$50,000.00	$0.00	$0.00	$0.00	$0.00
San Pablo Huixtepec	2017	APORTACIONES FEDERALES - 2	APORTACIONES FEDERALES PARA ENTIDADES FEDERATIVAS Y MUNICIPIOS	33	FORTAMUN	I005	H AYUNTAMIENTO SAN PABLO HUIXTEPEC OAXACA	$58,000.00	$0.00	$0.00	$0.00	$0.00
San Pablo Huixtepec	2017	APORTACIONES FEDERALES - 2	APORTACIONES FEDERALES PARA ENTIDADES FEDERATIVAS Y MUNICIPIOS	33	FORTAMUN	I005	H AYUNTAMIENTO SAN PABLO HUIXTEPEC OAXACA	$1,190,000.00	$1,846,911.15	$1,846,911.15	$1,846,911.15	$1,846,911.15
San Pablo Huixtepec	2017	APORTACIONES FEDERALES - 2	APORTACIONES FEDERALES PARA ENTIDADES FEDERATIVAS Y MUNICIPIOS	33	FORTAMUN	I005	H AYUNTAMIENTO SAN PABLO HUIXTEPEC OAXACA	$100,250.00	$0.00	$0.00	$0.00	$0.00

Municipio	Ciclo de Recurso	Tipo de Recurso	Descripción Ramo	Clave Ramo	Descripción Programa	Clave Programa	Dependencia Ejecutora	Aprobado	Modificado	Recaudado (Ministrado)	Ejercido	Pagado
San Pablo Huixtepec	2017	APORTACIONES FEDERALES - 2	APORTACIONES FEDERALES PARA ENTIDADES FEDERATIVAS Y MUNICIPIOS	33	FORTAMUN	I005	H AYUNTAMIENTO SAN PABLO HUIXTEPEC OAXACA	$5,000.00	$0.00	$0.00	$0.00	$0.00
San Pablo Huixtepec	2017	APORTACIONES FEDERALES - 2	APORTACIONES FEDERALES PARA ENTIDADES FEDERATIVAS Y MUNICIPIOS	33	FORTAMUN	I005	H AYUNTAMIENTO SAN PABLO HUIXTEPEC OAXACA	$230,000.00	$0.00	$0.00	$0.00	$0.00
San Pablo Huixtepec	2017	APORTACIONES FEDERALES - 2	APORTACIONES FEDERALES PARA ENTIDADES FEDERATIVAS Y MUNICIPIOS	33	FORTAMUN	I005	H AYUNTAMIENTO SAN PABLO HUIXTEPEC OAXACA	$130,000.00	$0.00	$0.00	$0.00	$0.00
San Pablo Huixtepec	2017	APORTACIONES FEDERALES - 2	APORTACIONES FEDERALES PARA ENTIDADES FEDERATIVAS Y MUNICIPIOS	33	FORTAMUN	I005	H AYUNTAMIENTO SAN PABLO HUIXTEPEC OAXACA	$15,000.00	$0.00	$0.00	$0.00	$0.00
San Pablo Huixtepec	2017	APORTACIONES FEDERALES - 2	APORTACIONES FEDERALES PARA ENTIDADES FEDERATIVAS Y MUNICIPIOS	33	FORTAMUN	I005	H AYUNTAMIENTO SAN PABLO HUIXTEPEC OAXACA	$0.00	$567,666.25	$567,666.25	$567,666.25	$567,666.25
San Miguel del Río	**2017**	**APORTACIONES FEDERALES - 2**	**APORTACIONES FEDERALES PARA ENTIDADES FEDERATIVAS Y MUNICIPIOS**	**33**	**FORTAMUN**	**I005**	**H. AYUNTAMIENTO DE SAN MIGUEL DEL RIO**	**$136,793.26**	**$136,793.26**	**$136,183.96**	**$136,183.96**	**$136,183.96**
San Miguel del Río	2017	APORTACIONES FEDERALES - 2	APORTACIONES FEDERALES PARA ENTIDADES FEDERATIVAS Y MUNICIPIOS	33	FORTAMUN	I005	H. AYUNTAMIENTO DE SAN MIGUEL DEL RIO	$3,025.40	$3,025.40	$3,025.40	$3,025.40	$3,025.40
San Miguel del Río	2017	APORTACIONES FEDERALES - 2	APORTACIONES FEDERALES PARA ENTIDADES FEDERATIVAS Y MUNICIPIOS	33	FORTAMUN	I005	H. AYUNTAMIENTO DE SAN MIGUEL DEL RIO	$2,923.20	$2,923.20	$2,923.20	$2,923.20	$2,923.20
San Miguel del Río	2017	APORTACIONES FEDERALES - 2	APORTACIONES FEDERALES PARA ENTIDADES FEDERATIVAS Y MUNICIPIOS	33	FORTAMUN	I005	H. AYUNTAMIENTO DE SAN MIGUEL DEL RIO	$61,853.00	$61,853.00	$61,853.00	$61,853.00	$61,853.00
San Miguel del Río	2017	APORTACIONES FEDERALES - 2	APORTACIONES FEDERALES PARA ENTIDADES FEDERATIVAS Y MUNICIPIOS	33	FORTAMUN	I005	H. AYUNTAMIENTO DE SAN MIGUEL DEL RIO	$163.54	$163.54	$0.00	$0.00	$0.00
San Miguel del Río	2017	APORTACIONES FEDERALES - 2	APORTACIONES FEDERALES PARA ENTIDADES FEDERATIVAS Y MUNICIPIOS	33	FORTAMUN	I005	H. AYUNTAMIENTO DE SAN MIGUEL DEL RIO	$5,305.60	$5,305.60	$5,305.60	$5,305.60	$5,305.60
San Miguel del Río	2017	APORTACIONES FEDERALES - 2	APORTACIONES FEDERALES PARA ENTIDADES FEDERATIVAS Y MUNICIPIOS	33	FORTAMUN	I005	H. AYUNTAMIENTO DE SAN MIGUEL DEL RIO	$63,522.52	$63,522.52	$63,076.76	$63,076.76	$63,076.76
San Andrés Cabecera Nueva	**2017**	**APORTACIONES FEDERALES - 2**	**APORTACIONES FEDERALES PARA ENTIDADES FEDERATIVAS Y MUNICIPIOS**	**33**	**FORTAMUN**	**I005**	**H. AYUNTAMIENTO MUNICIPIO DE SAN ANDRES CABECERA NUEVA**	**$1,529,843.49**	**$1,580,410.62**	**$1,580,410.62**	**$1,580,410.62**	**$1,580,410.62**
San Andrés Cabecera Nueva	2017	APORTACIONES FEDERALES - 2	APORTACIONES FEDERALES PARA ENTIDADES FEDERATIVAS Y MUNICIPIOS	33	FORTAMUN	I005	H. AYUNTAMIENTO MUNICIPIO DE SAN ANDRES CABECERA NUEVA	$300,553.00	$0.00	$0.00	$0.00	$0.00
San Andrés Cabecera Nueva	2017	APORTACIONES FEDERALES - 2	APORTACIONES FEDERALES PARA ENTIDADES FEDERATIVAS Y MUNICIPIOS	33	FORTAMUN	I005	H. AYUNTAMIENTO MUNICIPIO DE SAN ANDRES CABECERA NUEVA	$555,000.00	$242,440.07	$242,440.07	$242,440.07	$242,440.07
San Andrés Cabecera Nueva	2017	APORTACIONES FEDERALES - 2	APORTACIONES FEDERALES PARA ENTIDADES FEDERATIVAS Y MUNICIPIOS	33	FORTAMUN	I005	H. AYUNTAMIENTO MUNICIPIO DE SAN ANDRES CABECERA NUEVA	$0.00	$18,937.00	$18,937.00	$18,937.00	$18,937.00
San Andrés Cabecera Nueva	2017	APORTACIONES FEDERALES - 2	APORTACIONES FEDERALES PARA ENTIDADES FEDERATIVAS Y MUNICIPIOS	33	FORTAMUN	I005	H. AYUNTAMIENTO MUNICIPIO DE SAN ANDRES CABECERA NUEVA	$30,000.00	$0.00	$0.00	$0.00	$0.00
San Andrés Cabecera Nueva	2017	APORTACIONES FEDERALES - 2	APORTACIONES FEDERALES PARA ENTIDADES FEDERATIVAS Y MUNICIPIOS	33	FORTAMUN	I005	H. AYUNTAMIENTO MUNICIPIO DE SAN ANDRES CABECERA NUEVA	$30,000.00	$0.00	$0.00	$0.00	$0.00
San Andrés Cabecera Nueva	2017	APORTACIONES FEDERALES - 2	APORTACIONES FEDERALES PARA ENTIDADES FEDERATIVAS Y MUNICIPIOS	33	FORTAMUN	I005	H. AYUNTAMIENTO MUNICIPIO DE SAN ANDRES CABECERA NUEVA	$280,000.00	$403,097.53	$403,097.53	$403,097.53	$403,097.53
San Andrés Cabecera Nueva	2017	APORTACIONES FEDERALES - 2	APORTACIONES FEDERALES PARA ENTIDADES FEDERATIVAS Y MUNICIPIOS	33	FORTAMUN	I005	H. AYUNTAMIENTO MUNICIPIO DE SAN ANDRES CABECERA NUEVA	$165,281.65	$914,080.00	$914,080.00	$914,080.00	$914,080.00
San Andrés Cabecera Nueva	2017	APORTACIONES FEDERALES - 2	APORTACIONES FEDERALES PARA ENTIDADES FEDERATIVAS Y MUNICIPIOS	33	FORTAMUN	I005	H. AYUNTAMIENTO MUNICIPIO DE SAN ANDRES CABECERA NUEVA	$4,000.00	$0.00	$0.00	$0.00	$0.00

Municipio	Ciclo de Recurso	Tipo de Recurso	Descripción Ramo	Clave Ramo	Descripción Programa	Clave Programa	Dependencia Ejecutora	Aprobado	Modificado	Recaudado (Ministrado)	Ejercido	Pagado
San Andrés Cabecera Nueva	2017	APORTACIONES FEDERALES - 2	APORTACIONES FEDERALES PARA ENTIDADES FEDERATIVAS Y MUNICIPIOS	33	FORTAMUN	I005	H. AYUNTAMIENTO MUNICIPIO DE SAN ANDRES CABECERA NUEVA	$70,008.84	$1,856.02	$1,856.02	$1,856.02	$1,856.02
San Andrés Cabecera Nueva	2017	APORTACIONES FEDERALES - 2	APORTACIONES FEDERALES PARA ENTIDADES FEDERATIVAS Y MUNICIPIOS	33	FORTAMUN	I005	H. AYUNTAMIENTO MUNICIPIO DE SAN ANDRES CABECERA NUEVA	$65,000.00	$0.00	$0.00	$0.00	$0.00
San Andrés Cabecera Nueva	2017	APORTACIONES FEDERALES - 2	APORTACIONES FEDERALES PARA ENTIDADES FEDERATIVAS Y MUNICIPIOS	33	FORTAMUN	I005	H. AYUNTAMIENTO MUNICIPIO DE SAN ANDRES CABECERA NUEVA	$30,000.00	$0.00	$0.00	$0.00	$0.00
Magdalena Zahuatlán	**2017**	**APORTACIONES FEDERALES - 2**	**APORTACIONES FEDERALES PARA ENTIDADES FEDERATIVAS Y**	**33**	**FORTAMUN**	**I005**	**MAGDALENA ZAHUATLAN?.**	**$232,660.66**	**$232,660.66**	**$232,660.66**	**$232,660.66**	**$232,660.66**
Magdalena Zahuatlán	2017	APORTACIONES FEDERALES - 2	APORTACIONES FEDERALES PARA ENTIDADES FEDERATIVAS Y MUNICIPIOS	33	FORTAMUN	I005	MAGDALENA ZAHUATLAN?.	$111,000.00	$111,000.00	$111,000.00	$111,000.00	$111,000.00
Magdalena Zahuatlán	2017	APORTACIONES FEDERALES - 2	APORTACIONES FEDERALES PARA ENTIDADES FEDERATIVAS Y MUNICIPIOS	33	FORTAMUN	I005	MAGDALENA ZAHUATLAN?.	$16,955.55	$16,955.55	$16,955.55	$16,955.55	$16,955.55
Magdalena Zahuatlán	2017	APORTACIONES FEDERALES - 2	APORTACIONES FEDERALES PARA ENTIDADES FEDERATIVAS Y MUNICIPIOS	33	FORTAMUN	I005	MAGDALENA ZAHUATLAN?.	$99,429.00	$99,429.00	$99,429.00	$99,429.00	$99,429.00
Magdalena Zahuatlán	2017	APORTACIONES FEDERALES - 2	APORTACIONES FEDERALES PARA ENTIDADES FEDERATIVAS Y MUNICIPIOS	33	FORTAMUN	I005	MAGDALENA ZAHUATLAN?.	$5,276.11	$5,276.11	$5,276.11	$5,276.11	$5,276.11
Natividad	**2017**	**APORTACIONES FEDERALES - 2**	**APORTACIONES FEDERALES PARA ENTIDADES FEDERATIVAS Y**	**33**	**FORTAMUN**	**I005**	**MUNICIPIO DE NATIVIDAD**	**$266,298.35**	**$266,298.35**	**$254,608.18**	**$254,608.18**	**$254,608.18**
Natividad	2017	APORTACIONES FEDERALES - 2	APORTACIONES FEDERALES PARA ENTIDADES FEDERATIVAS Y MUNICIPIOS	33	FORTAMUN	I005	MUNICIPIO DE NATIVIDAD	$6,000.00	$6,000.00	$6,000.00	$6,000.00	$6,000.00
Natividad	2017	APORTACIONES FEDERALES - 2	APORTACIONES FEDERALES PARA ENTIDADES FEDERATIVAS Y MUNICIPIOS	33	FORTAMUN	I005	MUNICIPIO DE NATIVIDAD	$2,000.00	$2,000.00	$2,000.00	$2,000.00	$2,000.00
Natividad	2017	APORTACIONES FEDERALES - 2	APORTACIONES FEDERALES PARA ENTIDADES FEDERATIVAS Y MUNICIPIOS	33	FORTAMUN	I005	MUNICIPIO DE NATIVIDAD	$700.00	$700.00	$700.00	$700.00	$700.00
Natividad	2017	APORTACIONES FEDERALES - 2	APORTACIONES FEDERALES PARA ENTIDADES FEDERATIVAS Y MUNICIPIOS	33	FORTAMUN	I005	MUNICIPIO DE NATIVIDAD	$27,787.09	$27,787.09	$27,787.09	$27,787.09	$27,787.09
Natividad	2017	APORTACIONES FEDERALES - 2	APORTACIONES FEDERALES PARA ENTIDADES FEDERATIVAS Y MUNICIPIOS	33	FORTAMUN	I005	MUNICIPIO DE NATIVIDAD	$150,163.88	$150,163.88	$150,163.88	$150,163.88	$150,163.88
Natividad	2017	APORTACIONES FEDERALES - 2	APORTACIONES FEDERALES PARA ENTIDADES FEDERATIVAS Y MUNICIPIOS	33	FORTAMUN	I005	MUNICIPIO DE NATIVIDAD	$62,730.17	$62,730.17	$51,040.00	$51,040.00	$51,040.00
Natividad	2017	APORTACIONES FEDERALES - 2	APORTACIONES FEDERALES PARA ENTIDADES FEDERATIVAS Y MUNICIPIOS	33	FORTAMUN	I005	MUNICIPIO DE NATIVIDAD	$7,418.01	$7,418.01	$7,418.01	$7,418.01	$7,418.01
Natividad	2017	APORTACIONES FEDERALES - 2	APORTACIONES FEDERALES PARA ENTIDADES FEDERATIVAS Y MUNICIPIOS	33	FORTAMUN	I005	MUNICIPIO DE NATIVIDAD	$9,499.20	$9,499.20	$9,499.20	$9,499.20	$9,499.20
San Andrés Ixtlahuaca	**2017**	**APORTACIONES FEDERALES - 2**	**APORTACIONES FEDERALES PARA ENTIDADES FEDERATIVAS Y**	**33**	**FORTAMUN**	**I005**	**MUNICIPIO DE SAN ANDRES IXTLAHUACA 2**	**$899,247.48**	**$899,247.48**	**$899,247.48**	**$788,409.94**	**$788,409.94**
San Andrés Ixtlahuaca	2017	APORTACIONES FEDERALES - 2	APORTACIONES FEDERALES PARA ENTIDADES FEDERATIVAS Y MUNICIPIOS	33	FORTAMUN	I005	MUNICIPIO DE SAN ANDRES IXTLAHUACA 2	$120,300.00	$120,300.00	$120,300.00	$20,300.00	$20,300.00
San Andrés Ixtlahuaca	2017	APORTACIONES FEDERALES - 2	APORTACIONES FEDERALES PARA ENTIDADES FEDERATIVAS Y MUNICIPIOS	33	FORTAMUN	I005	MUNICIPIO DE SAN ANDRES IXTLAHUACA 2	$39,060.81	$39,060.81	$39,060.81	$39,060.81	$39,060.81
San Andrés Ixtlahuaca	2017	APORTACIONES FEDERALES - 2	APORTACIONES FEDERALES PARA ENTIDADES FEDERATIVAS Y MUNICIPIOS	33	FORTAMUN	I005	MUNICIPIO DE SAN ANDRES IXTLAHUACA 2	$14,047.37	$14,047.37	$14,047.37	$3,209.83	$3,209.83

Municipio	Ciclo de Recurso	Tipo de Recurso	Descripción Ramo	Clave Ramo	Descripción Programa	Clave Programa	Dependencia Ejecutora	Aprobado	Modificado	Recaudado (Ministrado)	Ejercido	Pagado
San Andrés Ixtlahuaca	2017	APORTACIONES FEDERALES - 2	APORTACIONES FEDERALES PARA ENTIDADES FEDERATIVAS Y MUNICIPIOS	33	FORTAMUN	I005	MUNICIPIO DE SAN ANDRES IXTLAHUACA 2	$179,914.03	$179,914.03	$179,914.03	$179,914.03	$179,914.03
San Andrés Ixtlahuaca	2017	APORTACIONES FEDERALES - 2	APORTACIONES FEDERALES PARA ENTIDADES FEDERATIVAS Y MUNICIPIOS	33	FORTAMUN	I005	MUNICIPIO DE SAN ANDRES IXTLAHUACA 2	$974.40	$974.40	$974.40	$974.40	$974.40
San Andrés Ixtlahuaca	2017	APORTACIONES FEDERALES - 2	APORTACIONES FEDERALES PARA ENTIDADES FEDERATIVAS Y MUNICIPIOS	33	FORTAMUN	I005	MUNICIPIO DE SAN ANDRES IXTLAHUACA 2	$8,468.00	$8,468.00	$8,468.00	$8,468.00	$8,468.00
San Andrés Ixtlahuaca	2017	APORTACIONES FEDERALES - 2	APORTACIONES FEDERALES PARA ENTIDADES FEDERATIVAS Y MUNICIPIOS	33	FORTAMUN	I005	MUNICIPIO DE SAN ANDRES IXTLAHUACA 2	$10,545.48	$10,545.48	$10,545.48	$10,545.48	$10,545.48
San Andrés Ixtlahuaca	2017	APORTACIONES FEDERALES - 2	APORTACIONES FEDERALES PARA ENTIDADES FEDERATIVAS Y MUNICIPIOS	33	FORTAMUN	I005	MUNICIPIO DE SAN ANDRES IXTLAHUACA 2	$299,240.11	$299,240.11	$299,240.11	$299,240.11	$299,240.11
San Andrés Ixtlahuaca	2017	APORTACIONES FEDERALES - 2	APORTACIONES FEDERALES PARA ENTIDADES FEDERATIVAS Y MUNICIPIOS	33	FORTAMUN	I005	MUNICIPIO DE SAN ANDRES IXTLAHUACA 2	$99,898.00	$99,898.00	$99,898.00	$99,898.00	$99,898.00
San Andrés Ixtlahuaca	2017	APORTACIONES FEDERALES - 2	APORTACIONES FEDERALES PARA ENTIDADES FEDERATIVAS Y MUNICIPIOS	33	FORTAMUN	I005	MUNICIPIO DE SAN ANDRES IXTLAHUACA 2	$6,679.28	$6,679.28	$6,679.28	$6,679.28	$6,679.28
San Andrés Ixtlahuaca	2017	APORTACIONES FEDERALES - 2	APORTACIONES FEDERALES PARA ENTIDADES FEDERATIVAS Y MUNICIPIOS	33	FORTAMUN	I005	MUNICIPIO DE SAN ANDRES IXTLAHUACA 2	$71,980.00	$71,980.00	$71,980.00	$71,980.00	$71,980.00
San Andrés Ixtlahuaca	2017	APORTACIONES FEDERALES - 2	APORTACIONES FEDERALES PARA ENTIDADES FEDERATIVAS Y MUNICIPIOS	33	FORTAMUN	I005	MUNICIPIO DE SAN ANDRES IXTLAHUACA 2	$48,140.00	$48,140.00	$48,140.00	$48,140.00	$48,140.00
Santiago Lalopa	**2017**	**APORTACIONES FEDERALES - 2**	**APORTACIONES FEDERALES PARA ENTIDADES FEDERATIVAS Y**	**33**	**FORTAMUN**	**I005**	**MUNICIPIO DE SANTIAGO LALOPA 1**	**$279,192.80**	**$279,192.80**	**$279,192.80**	**$279,192.80**	**$279,192.80**
Santiago Lalopa	2017	APORTACIONES FEDERALES - 2	APORTACIONES FEDERALES PARA ENTIDADES FEDERATIVAS Y MUNICIPIOS	33	FORTAMUN	I005	MUNICIPIO DE SANTIAGO LALOPA 1	$279,192.80	$279,192.80	$279,192.80	$279,192.80	$279,192.80
Santiago Yaveo	**2017**	**APORTACIONES FEDERALES - 2**	**APORTACIONES FEDERALES PARA ENTIDADES FEDERATIVAS Y**	**33**	**FORTAMUN**	**I005**	**MUNICIPIO DE SANTIAGO YAVEO3**	**$3,859,924.49**	**$3,859,924.49**	**$3,859,924.49**	**$3,859,909.31**	**$3,859,909.31**
Santiago Yaveo	2017	APORTACIONES FEDERALES - 2	APORTACIONES FEDERALES PARA ENTIDADES FEDERATIVAS Y MUNICIPIOS	33	FORTAMUN	I005	MUNICIPIO DE SANTIAGO YAVEO3	$838,820.50	$838,820.50	$838,820.50	$838,820.50	$838,820.50
Santiago Yaveo	2017	APORTACIONES FEDERALES - 2	APORTACIONES FEDERALES PARA ENTIDADES FEDERATIVAS Y MUNICIPIOS	33	FORTAMUN	I005	MUNICIPIO DE SANTIAGO YAVEO3	$16,309.86	$16,309.86	$16,309.86	$16,309.86	$16,309.86
Santiago Yaveo	2017	APORTACIONES FEDERALES - 2	APORTACIONES FEDERALES PARA ENTIDADES FEDERATIVAS Y MUNICIPIOS	33	FORTAMUN	I005	MUNICIPIO DE SANTIAGO YAVEO3	$816,916.95	$816,916.95	$816,916.95	$816,916.95	$816,916.95
Santiago Yaveo	2017	APORTACIONES FEDERALES - 2	APORTACIONES FEDERALES PARA ENTIDADES FEDERATIVAS Y MUNICIPIOS	33	FORTAMUN	I005	MUNICIPIO DE SANTIAGO YAVEO3	$330,000.00	$330,000.00	$330,000.00	$330,000.00	$330,000.00
Santiago Yaveo	2017	APORTACIONES FEDERALES - 2	APORTACIONES FEDERALES PARA ENTIDADES FEDERATIVAS Y MUNICIPIOS	33	FORTAMUN	I005	MUNICIPIO DE SANTIAGO YAVEO3	$30,350.00	$30,350.00	$30,350.00	$30,350.00	$30,350.00
Santiago Yaveo	2017	APORTACIONES FEDERALES - 2	APORTACIONES FEDERALES PARA ENTIDADES FEDERATIVAS Y MUNICIPIOS	33	FORTAMUN	I005	MUNICIPIO DE SANTIAGO YAVEO3	$63,304.16	$63,304.16	$63,304.16	$63,304.16	$63,304.16
Santiago Yaveo	2017	APORTACIONES FEDERALES - 2	APORTACIONES FEDERALES PARA ENTIDADES FEDERATIVAS Y MUNICIPIOS	33	FORTAMUN	I005	MUNICIPIO DE SANTIAGO YAVEO3	$84,197.61	$84,197.61	$84,197.61	$84,197.61	$84,197.61
Santiago Yaveo	2017	APORTACIONES FEDERALES - 2	APORTACIONES FEDERALES PARA ENTIDADES FEDERATIVAS Y MUNICIPIOS	33	FORTAMUN	I005	MUNICIPIO DE SANTIAGO YAVEO3	$1,388,175.05	$1,388,175.05	$1,388,175.05	$1,388,175.05	$1,388,175.05
Santiago Yaveo	2017	APORTACIONES FEDERALES - 2	APORTACIONES FEDERALES PARA ENTIDADES FEDERATIVAS Y MUNICIPIOS	33	FORTAMUN	I005	MUNICIPIO DE SANTIAGO YAVEO3	$4,581.18	$4,581.18	$4,581.18	$4,581.18	$4,581.18

Municipio	Ciclo de Recurso	Tipo de Recurso	Descripción Ramo	Clave Ramo	Descripción Programa	Clave Programa	Dependencia Ejecutora	Aprobado	Modificado	Recaudado (Ministrado)	Ejercido	Pagado
Santiago Yaveo	2017	APORTACIONES FEDERALES - 2	APORTACIONES FEDERALES PARA ENTIDADES FEDERATIVAS Y MUNICIPIOS	33	FORTAMUN	I005	MUNICIPIO DE SANTIAGO YAVEO3	$10,969.18	$10,969.18	$10,969.18	$10,954.00	$10,954.00
Santiago Yaveo	2017	APORTACIONES FEDERALES - 2	APORTACIONES FEDERALES PARA ENTIDADES FEDERATIVAS Y MUNICIPIOS	33	FORTAMUN	I005	MUNICIPIO DE SANTIAGO YAVEO3	$276,300.00	$276,300.00	$276,300.00	$276,300.00	$276,300.00
Santa Lucía Ocotlán	**2017**	**APORTACIONES FEDERALES - 2**	**APORTACIONES FEDERALES PARA ENTIDADES FEDERATIVAS Y**	**33**	**FORTAMUN**	**I005**	**MUNICIPIO DE SANTA LUCIA OCOTLAN OAXACA**	**$2,161,221.24**	**$2,161,221.24**	**$2,161,221.24**	**$2,161,221.24**	**$2,161,221.24**
Santa Lucía Ocotlán	2017	APORTACIONES FEDERALES - 2	APORTACIONES FEDERALES PARA ENTIDADES FEDERATIVAS Y MUNICIPIOS	33	FORTAMUN	I005	MUNICIPIO DE SANTA LUCIA OCOTLAN OAXACA	$915,000.00	$915,000.00	$915,000.00	$915,000.00	$915,000.00
Santa Lucía Ocotlán	2017	APORTACIONES FEDERALES - 2	APORTACIONES FEDERALES PARA ENTIDADES FEDERATIVAS Y MUNICIPIOS	33	FORTAMUN	I005	MUNICIPIO DE SANTA LUCIA OCOTLAN OAXACA	$98,000.00	$98,000.00	$98,000.00	$98,000.00	$98,000.00
Santa Lucía Ocotlán	2017	APORTACIONES FEDERALES - 2	APORTACIONES FEDERALES PARA ENTIDADES FEDERATIVAS Y MUNICIPIOS	33	FORTAMUN	I005	MUNICIPIO DE SANTA LUCIA OCOTLAN OAXACA	$95,000.00	$95,000.00	$95,000.00	$95,000.00	$95,000.00
Santa Lucía Ocotlán	2017	APORTACIONES FEDERALES - 2	APORTACIONES FEDERALES PARA ENTIDADES FEDERATIVAS Y MUNICIPIOS	33	FORTAMUN	I005	MUNICIPIO DE SANTA LUCIA OCOTLAN OAXACA	$89,000.00	$89,000.00	$89,000.00	$89,000.00	$89,000.00
Santa Lucía Ocotlán	2017	APORTACIONES FEDERALES - 2	APORTACIONES FEDERALES PARA ENTIDADES FEDERATIVAS Y MUNICIPIOS	33	FORTAMUN	I005	MUNICIPIO DE SANTA LUCIA OCOTLAN OAXACA	$75,000.00	$75,000.00	$75,000.00	$75,000.00	$75,000.00
Santa Lucía Ocotlán	2017	APORTACIONES FEDERALES - 2	APORTACIONES FEDERALES PARA ENTIDADES FEDERATIVAS Y MUNICIPIOS	33	FORTAMUN	I005	MUNICIPIO DE SANTA LUCIA OCOTLAN OAXACA	$240,000.00	$240,000.00	$240,000.00	$240,000.00	$240,000.00
Santa Lucía Ocotlán	2017	APORTACIONES FEDERALES - 2	APORTACIONES FEDERALES PARA ENTIDADES FEDERATIVAS Y MUNICIPIOS	33	FORTAMUN	I005	MUNICIPIO DE SANTA LUCIA OCOTLAN OAXACA	$84,221.24	$84,221.24	$84,221.24	$84,221.24	$84,221.24
Santa Lucía Ocotlán	2017	APORTACIONES FEDERALES - 2	APORTACIONES FEDERALES PARA ENTIDADES FEDERATIVAS Y MUNICIPIOS	33	FORTAMUN	I005	MUNICIPIO DE SANTA LUCIA OCOTLAN OAXACA	$85,000.00	$85,000.00	$85,000.00	$85,000.00	$85,000.00
Santa Lucía Ocotlán	2017	APORTACIONES FEDERALES - 2	APORTACIONES FEDERALES PARA ENTIDADES FEDERATIVAS Y MUNICIPIOS	33	FORTAMUN	I005	MUNICIPIO DE SANTA LUCIA OCOTLAN OAXACA	$100,000.00	$100,000.00	$100,000.00	$100,000.00	$100,000.00
Santa Lucía Ocotlán	2017	APORTACIONES FEDERALES - 2	APORTACIONES FEDERALES PARA ENTIDADES FEDERATIVAS Y MUNICIPIOS	33	FORTAMUN	I005	MUNICIPIO DE SANTA LUCIA OCOTLAN OAXACA	$380,000.00	$380,000.00	$380,000.00	$380,000.00	$380,000.00
San Francisco Chapulapa	**2017**	**APORTACIONES FEDERALES - 2**	**APORTACIONES FEDERALES PARA ENTIDADES FEDERATIVAS Y**	**33**	**FORTAMUN**	**I005**	**0**	**$1,146,484.47**	**$1,146,484.47**	**$1,146,484.47**	**$1,146,484.47**	**$1,146,484.47**
San Francisco Chapulapa	2017	APORTACIONES FEDERALES - 2	APORTACIONES FEDERALES PARA ENTIDADES FEDERATIVAS Y MUNICIPIOS	33	FORTAMUN	I005	0	$296,250.00	$296,250.00	$296,250.00	$296,250.00	$296,250.00
San Francisco Chapulapa	2017	APORTACIONES FEDERALES - 2	APORTACIONES FEDERALES PARA ENTIDADES FEDERATIVAS Y MUNICIPIOS	33	FORTAMUN	I005	0	$16,430.00	$16,430.00	$16,430.00	$16,430.00	$16,430.00
San Francisco Chapulapa	2017	APORTACIONES FEDERALES - 2	APORTACIONES FEDERALES PARA ENTIDADES FEDERATIVAS Y MUNICIPIOS	33	FORTAMUN	I005	0	$3,278.00	$3,278.00	$3,278.00	$3,278.00	$3,278.00
San Francisco Chapulapa	2017	APORTACIONES FEDERALES - 2	APORTACIONES FEDERALES PARA ENTIDADES FEDERATIVAS Y MUNICIPIOS	33	FORTAMUN	I005	0	$478,899.70	$478,899.70	$478,899.70	$478,899.70	$478,899.70
San Francisco Chapulapa	2017	APORTACIONES FEDERALES - 2	APORTACIONES FEDERALES PARA ENTIDADES FEDERATIVAS Y MUNICIPIOS	33	FORTAMUN	I005	0	$100,685.01	$100,685.01	$100,685.01	$100,685.01	$100,685.01
San Francisco Chapulapa	2017	APORTACIONES FEDERALES - 2	APORTACIONES FEDERALES PARA ENTIDADES FEDERATIVAS Y MUNICIPIOS	33	FORTAMUN	I005	0	$34,470.00	$34,470.00	$34,470.00	$34,470.00	$34,470.00
San Francisco Chapulapa	2017	APORTACIONES FEDERALES - 2	APORTACIONES FEDERALES PARA ENTIDADES FEDERATIVAS Y MUNICIPIOS	33	FORTAMUN	I005	0	$90.48	$90.48	$90.48	$90.48	$90.48

Municipio	Ciclo de Recurso	Tipo de Recurso	Descripción Ramo	Clave Ramo	Descripción Programa	Clave Programa	Dependencia Ejecutora	Aprobado	Modificado	Recaudado (Ministrado)	Ejercido	Pagado
San Francisco Chapulapa	2017	APORTACIONES FEDERALES - 2	APORTACIONES FEDERALES PARA ENTIDADES FEDERATIVAS Y MUNICIPIOS	33	FORTAMUN	I005	0	$216,381.28	$216,381.28	$216,381.28	$216,381.28	$216,381.28
San Mateo Piñas	**2017**	**APORTACIONES FEDERALES - 2**	**APORTACIONES FEDERALES PARA ENTIDADES FEDERATIVAS Y**	**33**	**FORTAMUN**	**I005**	**H. AYUNTAMIENTO DE SAN MATEO PIÑAS 04**	**$1,194,472.14**	**$1,168,412.57**	**$1,168,412.57**	**$1,168,412.57**	**$1,168,412.57**
San Mateo Piñas	2017	APORTACIONES FEDERALES - 2	APORTACIONES FEDERALES PARA ENTIDADES FEDERATIVAS Y MUNICIPIOS	33	FORTAMUN	I005	H. AYUNTAMIENTO DE SAN MATEO PIÑAS 04	$378,000.00	$353,349.33	$353,349.33	$353,349.33	$353,349.33
San Mateo Piñas	2017	APORTACIONES FEDERALES - 2	APORTACIONES FEDERALES PARA ENTIDADES FEDERATIVAS Y MUNICIPIOS	33	FORTAMUN	I005	H. AYUNTAMIENTO DE SAN MATEO PIÑAS 04	$505.65	$0.00	$0.00	$0.00	$0.00
San Mateo Piñas	2017	APORTACIONES FEDERALES - 2	APORTACIONES FEDERALES PARA ENTIDADES FEDERATIVAS Y MUNICIPIOS	33	FORTAMUN	I005	H. AYUNTAMIENTO DE SAN MATEO PIÑAS 04	$146,750.00	$238,951.50	$238,951.50	$238,951.50	$238,951.50
San Mateo Piñas	2017	APORTACIONES FEDERALES - 2	APORTACIONES FEDERALES PARA ENTIDADES FEDERATIVAS Y MUNICIPIOS	33	FORTAMUN	I005	H. AYUNTAMIENTO DE SAN MATEO PIÑAS 04	$30,000.00	$188,129.22	$188,129.22	$188,129.22	$188,129.22
San Mateo Piñas	2017	APORTACIONES FEDERALES - 2	APORTACIONES FEDERALES PARA ENTIDADES FEDERATIVAS Y MUNICIPIOS	33	FORTAMUN	I005	H. AYUNTAMIENTO DE SAN MATEO PIÑAS 04	$25,000.00	$0.00	$0.00	$0.00	$0.00
San Mateo Piñas	2017	APORTACIONES FEDERALES - 2	APORTACIONES FEDERALES PARA ENTIDADES FEDERATIVAS Y MUNICIPIOS	33	FORTAMUN	I005	H. AYUNTAMIENTO DE SAN MATEO PIÑAS 04	$15,000.00	$0.00	$0.00	$0.00	$0.00
San Mateo Piñas	2017	APORTACIONES FEDERALES - 2	APORTACIONES FEDERALES PARA ENTIDADES FEDERATIVAS Y MUNICIPIOS	33	FORTAMUN	I005	H. AYUNTAMIENTO DE SAN MATEO PIÑAS 04	$5,000.00	$3,041.00	$3,041.00	$3,041.00	$3,041.00
San Mateo Piñas	2017	APORTACIONES FEDERALES - 2	APORTACIONES FEDERALES PARA ENTIDADES FEDERATIVAS Y MUNICIPIOS	33	FORTAMUN	I005	H. AYUNTAMIENTO DE SAN MATEO PIÑAS 04	$90,216.49	$5,170.77	$5,170.77	$5,170.77	$5,170.77
San Mateo Piñas	2017	APORTACIONES FEDERALES - 2	APORTACIONES FEDERALES PARA ENTIDADES FEDERATIVAS Y MUNICIPIOS	33	FORTAMUN	I005	H. AYUNTAMIENTO DE SAN MATEO PIÑAS 04	$190,000.00	$174,024.69	$174,024.69	$174,024.69	$174,024.69
San Mateo Piñas	2017	APORTACIONES FEDERALES - 2	APORTACIONES FEDERALES PARA ENTIDADES FEDERATIVAS Y MUNICIPIOS	33	FORTAMUN	I005	H. AYUNTAMIENTO DE SAN MATEO PIÑAS 04	$60,000.00	$46,400.00	$46,400.00	$46,400.00	$46,400.00
San Mateo Piñas	2017	APORTACIONES FEDERALES - 2	APORTACIONES FEDERALES PARA ENTIDADES FEDERATIVAS Y MUNICIPIOS	33	FORTAMUN	I005	H. AYUNTAMIENTO DE SAN MATEO PIÑAS 04	$4,000.00	$2,524.16	$2,524.16	$2,524.16	$2,524.16
San Mateo Piñas	2017	APORTACIONES FEDERALES - 2	APORTACIONES FEDERALES PARA ENTIDADES FEDERATIVAS Y MUNICIPIOS	33	FORTAMUN	I005	H. AYUNTAMIENTO DE SAN MATEO PIÑAS 04	$40,000.00	$0.00	$0.00	$0.00	$0.00
San Mateo Piñas	2017	APORTACIONES FEDERALES - 2	APORTACIONES FEDERALES PARA ENTIDADES FEDERATIVAS Y MUNICIPIOS	33	FORTAMUN	I005	H. AYUNTAMIENTO DE SAN MATEO PIÑAS 04	$70,000.00	$131,246.00	$131,246.00	$131,246.00	$131,246.00
San Mateo Piñas	2017	APORTACIONES FEDERALES - 2	APORTACIONES FEDERALES PARA ENTIDADES FEDERATIVAS Y MUNICIPIOS	33	FORTAMUN	I005	H. AYUNTAMIENTO DE SAN MATEO PIÑAS 04	$50,000.00	$9,825.88	$9,825.88	$9,825.88	$9,825.88
San Mateo Piñas	2017	APORTACIONES FEDERALES - 2	APORTACIONES FEDERALES PARA ENTIDADES FEDERATIVAS Y MUNICIPIOS	33	FORTAMUN	I005	H. AYUNTAMIENTO DE SAN MATEO PIÑAS 04	$1,000.00	$0.00	$0.00	$0.00	$0.00
San Mateo Piñas	2017	APORTACIONES FEDERALES - 2	APORTACIONES FEDERALES PARA ENTIDADES FEDERATIVAS Y MUNICIPIOS	33	FORTAMUN	I005	H. AYUNTAMIENTO DE SAN MATEO PIÑAS 04	$89,000.00	$15,750.02	$15,750.02	$15,750.02	$15,750.02
San Juan Teitipac	**2017**	**APORTACIONES FEDERALES - 2**	**APORTACIONES FEDERALES PARA ENTIDADES FEDERATIVAS Y**	**33**	**FORTAMUN**	**I005**	**H. AYUNTAMIENTO**	**$1,468,285.00**	**$1,468,285.00**	**$1,468,285.00**	**$1,468,285.00**	**$1,468,285.00**
San Juan Teitipac	2017	APORTACIONES FEDERALES - 2	APORTACIONES FEDERALES PARA ENTIDADES FEDERATIVAS Y MUNICIPIOS	33	FORTAMUN	I005	H. AYUNTAMIENTO	$3,099.00	$3,099.00	$3,099.00	$3,099.00	$3,099.00
San Juan Teitipac	2017	APORTACIONES FEDERALES - 2	APORTACIONES FEDERALES PARA ENTIDADES FEDERATIVAS Y MUNICIPIOS	33	FORTAMUN	I005	H. AYUNTAMIENTO	$4,292.00	$4,292.00	$4,292.00	$4,292.00	$4,292.00

Municipio	Ciclo de Recurso	Tipo de Recurso	Descripción Ramo	Clave Ramo	Descripción Programa	Clave Programa	Dependencia Ejecutora	Aprobado	Modificado	Recaudado (Ministrado)	Ejercido	Pagado
San Juan Teitipac	2017	APORTACIONES FEDERALES - 2	APORTACIONES FEDERALES PARA ENTIDADES FEDERATIVAS Y MUNICIPIOS	33	FORTAMUN	I005	H. AYUNTAMIENTO	$45,237.99	$45,237.99	$45,237.99	$45,237.99	$45,237.99
San Juan Teitipac	2017	APORTACIONES FEDERALES - 2	APORTACIONES FEDERALES PARA ENTIDADES FEDERATIVAS Y MUNICIPIOS	33	FORTAMUN	I005	H. AYUNTAMIENTO	$42,000.00	$42,000.00	$42,000.00	$42,000.00	$42,000.00
San Juan Teitipac	2017	APORTACIONES FEDERALES - 2	APORTACIONES FEDERALES PARA ENTIDADES FEDERATIVAS Y MUNICIPIOS	33	FORTAMUN	I005	H. AYUNTAMIENTO	$44,217.47	$44,217.47	$44,217.47	$44,217.47	$44,217.47
San Juan Teitipac	2017	APORTACIONES FEDERALES - 2	APORTACIONES FEDERALES PARA ENTIDADES FEDERATIVAS Y MUNICIPIOS	33	FORTAMUN	I005	H. AYUNTAMIENTO	$1,762.30	$1,762.30	$1,762.30	$1,762.30	$1,762.30
San Juan Teitipac	2017	APORTACIONES FEDERALES - 2	APORTACIONES FEDERALES PARA ENTIDADES FEDERATIVAS Y MUNICIPIOS	33	FORTAMUN	I005	H. AYUNTAMIENTO	$8,965.01	$8,965.01	$8,965.01	$8,965.01	$8,965.01
San Juan Teitipac	2017	APORTACIONES FEDERALES - 2	APORTACIONES FEDERALES PARA ENTIDADES FEDERATIVAS Y MUNICIPIOS	33	FORTAMUN	I005	H. AYUNTAMIENTO	$100.00	$100.00	$100.00	$100.00	$100.00
San Juan Teitipac	2017	APORTACIONES FEDERALES - 2	APORTACIONES FEDERALES PARA ENTIDADES FEDERATIVAS Y MUNICIPIOS	33	FORTAMUN	I005	H. AYUNTAMIENTO	$312,846.00	$312,846.00	$312,846.00	$312,846.00	$312,846.00
San Juan Teitipac	2017	APORTACIONES FEDERALES - 2	APORTACIONES FEDERALES PARA ENTIDADES FEDERATIVAS Y MUNICIPIOS	33	FORTAMUN	I005	H. AYUNTAMIENTO	$76,440.00	$76,440.00	$76,440.00	$76,440.00	$76,440.00
San Juan Teitipac	2017	APORTACIONES FEDERALES - 2	APORTACIONES FEDERALES PARA ENTIDADES FEDERATIVAS Y MUNICIPIOS	33	FORTAMUN	I005	H. AYUNTAMIENTO	$15,080.00	$15,080.00	$15,080.00	$15,080.00	$15,080.00
San Juan Teitipac	2017	APORTACIONES FEDERALES - 2	APORTACIONES FEDERALES PARA ENTIDADES FEDERATIVAS Y MUNICIPIOS	33	FORTAMUN	I005	H. AYUNTAMIENTO	$778,964.58	$778,964.58	$778,964.58	$778,964.58	$778,964.58
San Juan Teitipac	2017	APORTACIONES FEDERALES - 2	APORTACIONES FEDERALES PARA ENTIDADES FEDERATIVAS Y MUNICIPIOS	33	FORTAMUN	I005	H. AYUNTAMIENTO	$2,900.00	$2,900.00	$2,900.00	$2,900.00	$2,900.00
San Juan Teitipac	2017	APORTACIONES FEDERALES - 2	APORTACIONES FEDERALES PARA ENTIDADES FEDERATIVAS Y MUNICIPIOS	33	FORTAMUN	I005	H. AYUNTAMIENTO	$1,733.02	$1,733.02	$1,733.02	$1,733.02	$1,733.02
San Juan Teitipac	2017	APORTACIONES FEDERALES - 2	APORTACIONES FEDERALES PARA ENTIDADES FEDERATIVAS Y MUNICIPIOS	33	FORTAMUN	I005	H. AYUNTAMIENTO	$12,925.00	$12,925.00	$12,925.00	$12,925.00	$12,925.00
San Juan Teitipac	2017	APORTACIONES FEDERALES - 2	APORTACIONES FEDERALES PARA ENTIDADES FEDERATIVAS Y MUNICIPIOS	33	FORTAMUN	I005	H. AYUNTAMIENTO	$89,662.00	$89,662.00	$89,662.00	$89,662.00	$89,662.00
San Juan Teitipac	2017	APORTACIONES FEDERALES - 2	APORTACIONES FEDERALES PARA ENTIDADES FEDERATIVAS Y MUNICIPIOS	33	FORTAMUN	I005	H. AYUNTAMIENTO	$7,781.40	$7,781.40	$7,781.40	$7,781.40	$7,781.40
San Juan Teitipac	2017	APORTACIONES FEDERALES - 2	APORTACIONES FEDERALES PARA ENTIDADES FEDERATIVAS Y MUNICIPIOS	33	FORTAMUN	I005	H. AYUNTAMIENTO	$20,279.23	$20,279.23	$20,279.23	$20,279.23	$20,279.23
Magdalena Ocotlán	**2017**	**APORTACIONES FEDERALES - 2**	**APORTACIONES FEDERALES PARA ENTIDADES FEDERATIVAS Y**	**33**	**FORTAMUN**	**I005**	**H. AYUNTAMIENTO MAGDALENA OCOTLAN**	**$642,479.81**	**$642,479.81**	**$642,479.81**	**$642,479.81**	**$642,479.81**
Magdalena Ocotlán	2017	APORTACIONES FEDERALES - 2	APORTACIONES FEDERALES PARA ENTIDADES FEDERATIVAS Y MUNICIPIOS	33	FORTAMUN	I005	H. AYUNTAMIENTO MAGDALENA OCOTLAN	$99,209.70	$99,209.70	$99,209.70	$99,209.70	$99,209.70
Magdalena Ocotlán	2017	APORTACIONES FEDERALES - 2	APORTACIONES FEDERALES PARA ENTIDADES FEDERATIVAS Y MUNICIPIOS	33	FORTAMUN	I005	H. AYUNTAMIENTO MAGDALENA OCOTLAN	$15,230.80	$15,230.80	$15,230.80	$15,230.80	$15,230.80
Magdalena Ocotlán	2017	APORTACIONES FEDERALES - 2	APORTACIONES FEDERALES PARA ENTIDADES FEDERATIVAS Y MUNICIPIOS	33	FORTAMUN	I005	H. AYUNTAMIENTO MAGDALENA OCOTLAN	$875.80	$875.80	$875.80	$875.80	$875.80
Magdalena Ocotlán	2017	APORTACIONES FEDERALES - 2	APORTACIONES FEDERALES PARA ENTIDADES FEDERATIVAS Y MUNICIPIOS	33	FORTAMUN	I005	H. AYUNTAMIENTO MAGDALENA OCOTLAN	$2,568.10	$2,568.10	$2,568.10	$2,568.10	$2,568.10

Municipio	Ciclo de Recurso	Tipo de Recurso	Descripción Ramo	Clave Ramo	Descripción Programa	Clave Programa	Dependencia Ejecutora	Aprobado	Modificado	Recaudado (Ministrado)	Ejercido	Pagado
Magdalena Ocotlán	2017	APORTACIONES FEDERALES - 2	APORTACIONES FEDERALES PARA ENTIDADES FEDERATIVAS Y MUNICIPIOS	33	FORTAMUN	I005	H. AYUNTAMIENTO MAGDALENA OCOTLAN	$97,399.00	$97,399.00	$97,399.00	$97,399.00	$97,399.00
Magdalena Ocotlán	2017	APORTACIONES FEDERALES - 2	APORTACIONES FEDERALES PARA ENTIDADES FEDERATIVAS Y MUNICIPIOS	33	FORTAMUN	I005	H. AYUNTAMIENTO MAGDALENA OCOTLAN	$169.36	$169.36	$169.36	$169.36	$169.36
Magdalena Ocotlán	2017	APORTACIONES FEDERALES - 2	APORTACIONES FEDERALES PARA ENTIDADES FEDERATIVAS Y MUNICIPIOS	33	FORTAMUN	I005	H. AYUNTAMIENTO MAGDALENA OCOTLAN	$48,602.99	$48,602.99	$48,602.99	$48,602.99	$48,602.99
Magdalena Ocotlán	2017	APORTACIONES FEDERALES - 2	APORTACIONES FEDERALES PARA ENTIDADES FEDERATIVAS Y MUNICIPIOS	33	FORTAMUN	I005	H. AYUNTAMIENTO MAGDALENA OCOTLAN	$10,393.24	$10,393.24	$10,393.24	$10,393.24	$10,393.24
Magdalena Ocotlán	2017	APORTACIONES FEDERALES - 2	APORTACIONES FEDERALES PARA ENTIDADES FEDERATIVAS Y MUNICIPIOS	33	FORTAMUN	I005	H. AYUNTAMIENTO MAGDALENA OCOTLAN	$32,500.00	$32,500.00	$32,500.00	$32,500.00	$32,500.00
Magdalena Ocotlán	2017	APORTACIONES FEDERALES - 2	APORTACIONES FEDERALES PARA ENTIDADES FEDERATIVAS Y MUNICIPIOS	33	FORTAMUN	I005	H. AYUNTAMIENTO MAGDALENA OCOTLAN	$140,000.00	$140,000.00	$140,000.00	$140,000.00	$140,000.00
Magdalena Ocotlán	2017	APORTACIONES FEDERALES - 2	APORTACIONES FEDERALES PARA ENTIDADES FEDERATIVAS Y MUNICIPIOS	33	FORTAMUN	I005	H. AYUNTAMIENTO MAGDALENA OCOTLAN	$3,596.00	$3,596.00	$3,596.00	$3,596.00	$3,596.00
Magdalena Ocotlán	2017	APORTACIONES FEDERALES - 2	APORTACIONES FEDERALES PARA ENTIDADES FEDERATIVAS Y MUNICIPIOS	33	FORTAMUN	I005	H. AYUNTAMIENTO MAGDALENA OCOTLAN	$191,934.82	$191,934.82	$191,934.82	$191,934.82	$191,934.82
San Juan Atepec	**2017**	**APORTACIONES FEDERALES - 2**	**APORTACIONES FEDERALES PARA ENTIDADES FEDERATIVAS Y**	**33**	**FORTAMUN**	**I005**	**MUNICIPIO DE SAN JUAN ATEPEC**	**$827,142.00**	**$827,142.00**	**$827,142.00**	**$827,142.00**	**$827,142.00**
San Juan Atepec	2017	APORTACIONES FEDERALES - 2	APORTACIONES FEDERALES PARA ENTIDADES FEDERATIVAS Y MUNICIPIOS	33	FORTAMUN	I005	MUNICIPIO DE SAN JUAN ATEPEC	$738,000.00	$738,000.00	$738,000.00	$738,000.00	$738,000.00
San Juan Atepec	2017	APORTACIONES FEDERALES - 2	APORTACIONES FEDERALES PARA ENTIDADES FEDERATIVAS Y MUNICIPIOS	33	FORTAMUN	I005	MUNICIPIO DE SAN JUAN ATEPEC	$89,142.00	$89,142.00	$89,142.00	$89,142.00	$89,142.00
Abejones	**2017**	**APORTACIONES FEDERALES - 2**	**APORTACIONES FEDERALES PARA ENTIDADES FEDERATIVAS Y**	**33**	**FORTAMUN**	**I005**	**MUNICIPIO SAN MIGUEL ABEJONES**	**$269,019.37**	**$269,019.37**	**$269,019.37**	**$269,019.37**	**$269,019.37**
Abejones	2017	APORTACIONES FEDERALES - 2	APORTACIONES FEDERALES PARA ENTIDADES FEDERATIVAS Y MUNICIPIOS	33	FORTAMUN	I005	MUNICIPIO SAN MIGUEL ABEJONES	$50,000.00	$50,000.00	$50,000.00	$50,000.00	$50,000.00
Abejones	2017	APORTACIONES FEDERALES - 2	APORTACIONES FEDERALES PARA ENTIDADES FEDERATIVAS Y MUNICIPIOS	33	FORTAMUN	I005	MUNICIPIO SAN MIGUEL ABEJONES	$47,710.20	$47,710.20	$47,710.20	$47,710.20	$47,710.20
Abejones	2017	APORTACIONES FEDERALES - 2	APORTACIONES FEDERALES PARA ENTIDADES FEDERATIVAS Y MUNICIPIOS	33	FORTAMUN	I005	MUNICIPIO SAN MIGUEL ABEJONES	$52,884.91	$52,884.91	$52,884.91	$52,884.91	$52,884.91
Abejones	2017	APORTACIONES FEDERALES - 2	APORTACIONES FEDERALES PARA ENTIDADES FEDERATIVAS Y MUNICIPIOS	33	FORTAMUN	I005	MUNICIPIO SAN MIGUEL ABEJONES	$60,161.08	$60,161.08	$60,161.08	$60,161.08	$60,161.08
Abejones	2017	APORTACIONES FEDERALES - 2	APORTACIONES FEDERALES PARA ENTIDADES FEDERATIVAS Y MUNICIPIOS	33	FORTAMUN	I005	MUNICIPIO SAN MIGUEL ABEJONES	$29,630.41	$29,630.41	$29,630.41	$29,630.41	$29,630.41
Abejones	2017	APORTACIONES FEDERALES - 2	APORTACIONES FEDERALES PARA ENTIDADES FEDERATIVAS Y MUNICIPIOS	33	FORTAMUN	I005	MUNICIPIO SAN MIGUEL ABEJONES	$21,900.57	$21,900.57	$21,900.57	$21,900.57	$21,900.57
Abejones	2017	APORTACIONES FEDERALES - 2	APORTACIONES FEDERALES PARA ENTIDADES FEDERATIVAS Y MUNICIPIOS	33	FORTAMUN	I005	MUNICIPIO SAN MIGUEL ABEJONES	$6,732.20	$6,732.20	$6,732.20	$6,732.20	$6,732.20
Tepelmeme Villa de Morelos	**2017**	**APORTACIONES FEDERALES - 2**	**APORTACIONES FEDERALES PARA ENTIDADES FEDERATIVAS Y**	**33**	**FORTAMUN**	**I005**	**MUNICIPIO DE TEPELMEME VILLA DE MORELOS, OAX.**	**$675,697.04**	**$675,697.04**	**$675,697.04**	**$675,697.04**	**$675,697.04**

Municipio	Ciclo de Recurso	Tipo de Recurso	Descripción Ramo	Clave Ramo	Descripción Programa	Clave Programa	Dependencia Ejecutora	Aprobado	Modificado	Recaudado (Ministrado)	Ejercido	Pagado
Tepelmeme Villa de Morelos	2017	APORTACIONES FEDERALES - 2	APORTACIONES FEDERALES PARA ENTIDADES FEDERATIVAS Y MUNICIPIOS	33	FORTAMUN	I005	MUNICIPIO DE TEPELMEME VILLA DE MORELOS, OAX.	$48,000.00	$48,000.00	$48,000.00	$48,000.00	$48,000.00
Tepelmeme Villa de Morelos	2017	APORTACIONES FEDERALES - 2	APORTACIONES FEDERALES PARA ENTIDADES FEDERATIVAS Y MUNICIPIOS	33	FORTAMUN	I005	MUNICIPIO DE TEPELMEME VILLA DE MORELOS, OAX.	$111,682.75	$111,682.75	$111,682.75	$111,682.75	$111,682.75
Tepelmeme Villa de Morelos	2017	APORTACIONES FEDERALES - 2	APORTACIONES FEDERALES PARA ENTIDADES FEDERATIVAS Y MUNICIPIOS	33	FORTAMUN	I005	MUNICIPIO DE TEPELMEME VILLA DE MORELOS, OAX.	$141,288.00	$141,288.00	$141,288.00	$141,288.00	$141,288.00
Tepelmeme Villa de Morelos	2017	APORTACIONES FEDERALES - 2	APORTACIONES FEDERALES PARA ENTIDADES FEDERATIVAS Y MUNICIPIOS	33	FORTAMUN	I005	MUNICIPIO DE TEPELMEME VILLA DE MORELOS, OAX.	$17,581.49	$17,581.49	$17,581.49	$17,581.49	$17,581.49
Tepelmeme Villa de Morelos	2017	APORTACIONES FEDERALES - 2	APORTACIONES FEDERALES PARA ENTIDADES FEDERATIVAS Y MUNICIPIOS	33	FORTAMUN	I005	MUNICIPIO DE TEPELMEME VILLA DE MORELOS, OAX.	$22,144.80	$22,144.80	$22,144.80	$22,144.80	$22,144.80
Tepelmeme Villa de Morelos	2017	APORTACIONES FEDERALES - 2	APORTACIONES FEDERALES PARA ENTIDADES FEDERATIVAS Y MUNICIPIOS	33	FORTAMUN	I005	MUNICIPIO DE TEPELMEME VILLA DE MORELOS, OAX.	$335,000.00	$335,000.00	$335,000.00	$335,000.00	$335,000.00
Tlacotepec Plumas	**2017**	**APORTACIONES FEDERALES - 2**	**APORTACIONES FEDERALES PARA ENTIDADES FEDERATIVAS Y MUNICIPIOS**	**33**	**FORTAMUN**	**I005**	**H. AYUNTAMIENTO MUNICIPIO DE TLACOTEPEC PLUMAS, OAX.**	**$273,666.12**	**$245,555.11**	**$245,555.11**	**$245,555.11**	**$245,555.11**
Tlacotepec Plumas	2017	APORTACIONES FEDERALES - 2	APORTACIONES FEDERALES PARA ENTIDADES FEDERATIVAS Y MUNICIPIOS	33	FORTAMUN	I005	H. AYUNTAMIENTO MUNICIPIO DE TLACOTEPEC PLUMAS, OAX.	$225,000.00	$0.00	$0.00	$0.00	$0.00
Tlacotepec Plumas	2017	APORTACIONES FEDERALES - 2	APORTACIONES FEDERALES PARA ENTIDADES FEDERATIVAS Y MUNICIPIOS	33	FORTAMUN	I005	H. AYUNTAMIENTO MUNICIPIO DE TLACOTEPEC PLUMAS, OAX.	$14,175.64	$0.00	$0.00	$0.00	$0.00
Tlacotepec Plumas	2017	APORTACIONES FEDERALES - 2	APORTACIONES FEDERALES PARA ENTIDADES FEDERATIVAS Y MUNICIPIOS	33	FORTAMUN	I005	H. AYUNTAMIENTO MUNICIPIO DE TLACOTEPEC PLUMAS, OAX.	$34,490.48	$0.00	$0.00	$0.00	$0.00
Tlacotepec Plumas	2017	APORTACIONES FEDERALES - 2	APORTACIONES FEDERALES PARA ENTIDADES FEDERATIVAS Y MUNICIPIOS	33	FORTAMUN	I005	H. AYUNTAMIENTO MUNICIPIO DE TLACOTEPEC PLUMAS, OAX.	$0.00	$245,555.11	$245,555.11	$245,555.11	$245,555.11
Chiquihuitlán de Benito Juárez	**2017**	**APORTACIONES FEDERALES - 2**	**APORTACIONES FEDERALES PARA ENTIDADES FEDERATIVAS Y MUNICIPIOS**	**33**	**FORTAMUN**	**I005**	**MUNICIPIO DE CHUIQUIHUITLAN DE BENITO JUAREZ**	**$1,261,973.86**	**$1,261,973.86**	**$1,257,826.83**	**$1,257,826.83**	**$1,257,826.83**
Chiquihuitlán de Benito Juárez	2017	APORTACIONES FEDERALES - 2	APORTACIONES FEDERALES PARA ENTIDADES FEDERATIVAS Y MUNICIPIOS	33	FORTAMUN	I005	MUNICIPIO DE CHUIQUIHUITLAN DE BENITO JUAREZ	$0.00	$7,027.50	$7,027.50	$7,027.50	$7,027.50
Chiquihuitlán de Benito Juárez	2017	APORTACIONES FEDERALES - 2	APORTACIONES FEDERALES PARA ENTIDADES FEDERATIVAS Y MUNICIPIOS	33	FORTAMUN	I005	MUNICIPIO DE CHUIQUIHUITLAN DE BENITO JUAREZ	$10,000.00	$0.00	$0.00	$0.00	$0.00
Chiquihuitlán de Benito Juárez	2017	APORTACIONES FEDERALES - 2	APORTACIONES FEDERALES PARA ENTIDADES FEDERATIVAS Y MUNICIPIOS	33	FORTAMUN	I005	MUNICIPIO DE CHUIQUIHUITLAN DE BENITO JUAREZ	$10,000.00	$0.00	$0.00	$0.00	$0.00
Chiquihuitlán de Benito Juárez	2017	APORTACIONES FEDERALES - 2	APORTACIONES FEDERALES PARA ENTIDADES FEDERATIVAS Y MUNICIPIOS	33	FORTAMUN	I005	MUNICIPIO DE CHUIQUIHUITLAN DE BENITO JUAREZ	$10,000.00	$0.00	$0.00	$0.00	$0.00
Chiquihuitlán de Benito Juárez	2017	APORTACIONES FEDERALES - 2	APORTACIONES FEDERALES PARA ENTIDADES FEDERATIVAS Y MUNICIPIOS	33	FORTAMUN	I005	MUNICIPIO DE CHUIQUIHUITLAN DE BENITO JUAREZ	$10,000.00	$47,511.32	$47,511.32	$47,511.32	$47,511.32
Chiquihuitlán de Benito Juárez	2017	APORTACIONES FEDERALES - 2	APORTACIONES FEDERALES PARA ENTIDADES FEDERATIVAS Y MUNICIPIOS	33	FORTAMUN	I005	MUNICIPIO DE CHUIQUIHUITLAN DE BENITO JUAREZ	$10,000.00	$0.00	$0.00	$0.00	$0.00
Chiquihuitlán de Benito Juárez	2017	APORTACIONES FEDERALES - 2	APORTACIONES FEDERALES PARA ENTIDADES FEDERATIVAS Y MUNICIPIOS	33	FORTAMUN	I005	MUNICIPIO DE CHUIQUIHUITLAN DE BENITO JUAREZ	$10,000.00	$0.00	$0.00	$0.00	$0.00
Chiquihuitlán de Benito Juárez	2017	APORTACIONES FEDERALES - 2	APORTACIONES FEDERALES PARA ENTIDADES FEDERATIVAS Y MUNICIPIOS	33	FORTAMUN	I005	MUNICIPIO DE CHUIQUIHUITLAN DE BENITO JUAREZ	$206,973.86	$0.00	$0.00	$0.00	$0.00

Municipio	Ciclo de Recurso	Tipo de Recurso	Descripción Ramo	Clave Ramo	Descripción Programa	Clave Programa	Dependencia Ejecutora	Aprobado	Modificado	Recaudado (Ministrado)	Ejercido	Pagado
Chiquihuitlán de Benito Juárez	2017	APORTACIONES FEDERALES - 2	APORTACIONES FEDERALES PARA ENTIDADES FEDERATIVAS Y MUNICIPIOS	33	FORTAMUN	I005	MUNICIPIO DE CHUIQUIHUITLAN DE BENITO JUAREZ	$20,000.00	$19,008.00	$19,008.00	$19,008.00	$19,008.00
Chiquihuitlán de Benito Juárez	2017	APORTACIONES FEDERALES - 2	APORTACIONES FEDERALES PARA ENTIDADES FEDERATIVAS Y MUNICIPIOS	33	FORTAMUN	I005	MUNICIPIO DE CHUIQUIHUITLAN DE BENITO JUAREZ	$20,000.00	$27,339.87	$27,339.87	$27,339.87	$27,339.87
Chiquihuitlán de Benito Juárez	2017	APORTACIONES FEDERALES - 2	APORTACIONES FEDERALES PARA ENTIDADES FEDERATIVAS Y MUNICIPIOS	33	FORTAMUN	I005	MUNICIPIO DE CHUIQUIHUITLAN DE BENITO JUAREZ	$20,000.00	$0.00	$0.00	$0.00	$0.00
Chiquihuitlán de Benito Juárez	2017	APORTACIONES FEDERALES - 2	APORTACIONES FEDERALES PARA ENTIDADES FEDERATIVAS Y MUNICIPIOS	33	FORTAMUN	I005	MUNICIPIO DE CHUIQUIHUITLAN DE BENITO JUAREZ	$500,000.00	$388,367.03	$384,220.00	$384,220.00	$384,220.00
Chiquihuitlán de Benito Juárez	2017	APORTACIONES FEDERALES - 2	APORTACIONES FEDERALES PARA ENTIDADES FEDERATIVAS Y MUNICIPIOS	33	FORTAMUN	I005	MUNICIPIO DE CHUIQUIHUITLAN DE BENITO JUAREZ	$120,000.00	$0.00	$0.00	$0.00	$0.00
Chiquihuitlán de Benito Juárez	2017	APORTACIONES FEDERALES - 2	APORTACIONES FEDERALES PARA ENTIDADES FEDERATIVAS Y MUNICIPIOS	33	FORTAMUN	I005	MUNICIPIO DE CHUIQUIHUITLAN DE BENITO JUAREZ	$0.00	$11,000.00	$11,000.00	$11,000.00	$11,000.00
Chiquihuitlán de Benito Juárez	2017	APORTACIONES FEDERALES - 2	APORTACIONES FEDERALES PARA ENTIDADES FEDERATIVAS Y MUNICIPIOS	33	FORTAMUN	I005	MUNICIPIO DE CHUIQUIHUITLAN DE BENITO JUAREZ	$5,000.00	$0.00	$0.00	$0.00	$0.00
Chiquihuitlán de Benito Juárez	2017	APORTACIONES FEDERALES - 2	APORTACIONES FEDERALES PARA ENTIDADES FEDERATIVAS Y MUNICIPIOS	33	FORTAMUN	I005	MUNICIPIO DE CHUIQUIHUITLAN DE BENITO JUAREZ	$30,000.00	$14,907.56	$14,907.56	$14,907.56	$14,907.56
Chiquihuitlán de Benito Juárez	2017	APORTACIONES FEDERALES - 2	APORTACIONES FEDERALES PARA ENTIDADES FEDERATIVAS Y MUNICIPIOS	33	FORTAMUN	I005	MUNICIPIO DE CHUIQUIHUITLAN DE BENITO JUAREZ	$80,000.00	$0.00	$0.00	$0.00	$0.00
Chiquihuitlán de Benito Juárez	2017	APORTACIONES FEDERALES - 2	APORTACIONES FEDERALES PARA ENTIDADES FEDERATIVAS Y MUNICIPIOS	33	FORTAMUN	I005	MUNICIPIO DE CHUIQUIHUITLAN DE BENITO JUAREZ	$80,000.00	$705.00	$705.00	$705.00	$705.00
Chiquihuitlán de Benito Juárez	2017	APORTACIONES FEDERALES - 2	APORTACIONES FEDERALES PARA ENTIDADES FEDERATIVAS Y MUNICIPIOS	33	FORTAMUN	I005	MUNICIPIO DE CHUIQUIHUITLAN DE BENITO JUAREZ	$120,000.00	$27,930.02	$27,930.02	$27,930.02	$27,930.02
Chiquihuitlán de Benito Juárez	2017	APORTACIONES FEDERALES - 2	APORTACIONES FEDERALES PARA ENTIDADES FEDERATIVAS Y MUNICIPIOS	33	FORTAMUN	I005	MUNICIPIO DE CHUIQUIHUITLAN DE BENITO JUAREZ	$0.00	$3,099.00	$3,099.00	$3,099.00	$3,099.00
Chiquihuitlán de Benito Juárez	2017	APORTACIONES FEDERALES - 2	APORTACIONES FEDERALES PARA ENTIDADES FEDERATIVAS Y MUNICIPIOS	33	FORTAMUN	I005	MUNICIPIO DE CHUIQUIHUITLAN DE BENITO JUAREZ	$0.00	$418,500.00	$418,500.00	$418,500.00	$418,500.00
Chiquihuitlán de Benito Juárez	2017	APORTACIONES FEDERALES - 2	APORTACIONES FEDERALES PARA ENTIDADES FEDERATIVAS Y MUNICIPIOS	33	FORTAMUN	I005	MUNICIPIO DE CHUIQUIHUITLAN DE BENITO JUAREZ	$0.00	$61,249.99	$61,249.99	$61,249.99	$61,249.99
Chiquihuitlán de Benito Juárez	2017	APORTACIONES FEDERALES - 2	APORTACIONES FEDERALES PARA ENTIDADES FEDERATIVAS Y MUNICIPIOS	33	FORTAMUN	I005	MUNICIPIO DE CHUIQUIHUITLAN DE BENITO JUAREZ	$0.00	$235,328.57	$235,328.57	$235,328.57	$235,328.57
San Pedro Yólox	**2017**	**APORTACIONES FEDERALES - 2**	**APORTACIONES FEDERALES PARA ENTIDADES FEDERATIVAS Y MUNICIPIOS**	**33**	**FORTAMUN**	**I005**	**HONORABLE AYUNTAMIENTO DE SAN PEDRO YOLOX*******	**$951,946.52**	**$951,946.52**	**$951,946.52**	**$951,946.52**	**$951,946.52**
San Pedro Yólox	2017	APORTACIONES FEDERALES - 2	APORTACIONES FEDERALES PARA ENTIDADES FEDERATIVAS Y MUNICIPIOS	33	FORTAMUN	I005	HONORABLE AYUNTAMIENTO DE SAN PEDRO YOLOX*******	$383,703.00	$383,703.00	$383,703.00	$383,703.00	$383,703.00
San Pedro Yólox	2017	APORTACIONES FEDERALES - 2	APORTACIONES FEDERALES PARA ENTIDADES FEDERATIVAS Y MUNICIPIOS	33	FORTAMUN	I005	HONORABLE AYUNTAMIENTO DE SAN PEDRO YOLOX*******	$50,025.00	$32,441.06	$32,441.06	$32,441.06	$32,441.06
San Pedro Yólox	2017	APORTACIONES FEDERALES - 2	APORTACIONES FEDERALES PARA ENTIDADES FEDERATIVAS Y MUNICIPIOS	33	FORTAMUN	I005	HONORABLE AYUNTAMIENTO DE SAN PEDRO YOLOX*******	$40,000.00	$57,583.94	$57,583.94	$57,583.94	$57,583.94
San Pedro Yólox	2017	APORTACIONES FEDERALES - 2	APORTACIONES FEDERALES PARA ENTIDADES FEDERATIVAS Y MUNICIPIOS	33	FORTAMUN	I005	HONORABLE AYUNTAMIENTO DE SAN PEDRO YOLOX*******	$478,218.52	$478,218.52	$478,218.52	$478,218.52	$478,218.52
Tlalixtac de Cabrera	**2017**	**APORTACIONES FEDERALES - 2**	**APORTACIONES FEDERALES PARA ENTIDADES FEDERATIVAS Y MUNICIPIOS**	**33**	**FORTAMUN**	**I005**	**MPIO.. DE TLALIXTAC. DE CABRERA?.5**	**$5,215,680.00**	**$5,722,891.68**	**$5,722,891.68**	**$5,722,891.68**	**$5,722,891.68**

Municipio	Ciclo de Recurso	Tipo de Recurso	Descripción Ramo	Clave Ramo	Descripción Programa	Clave Programa	Dependencia Ejecutora	Aprobado	Modificado	Recaudado (Ministrado)	Ejercido	Pagado
Tlalixtac de Cabrera	2017	APORTACIONES FEDERALES - 2	APORTACIONES FEDERALES PARA ENTIDADES FEDERATIVAS Y MUNICIPIOS	33	FORTAMUN	I005	MPIO.. DE TLALIXTAC. DE CABRERA?.5	$95,000.00	$0.00	$0.00	$0.00	$0.00
Tlalixtac de Cabrera	2017	APORTACIONES FEDERALES - 2	APORTACIONES FEDERALES PARA ENTIDADES FEDERATIVAS Y MUNICIPIOS	33	FORTAMUN	I005	MPIO.. DE TLALIXTAC. DE CABRERA?.5	$890,000.00	$0.00	$0.00	$0.00	$0.00
Tlalixtac de Cabrera	2017	APORTACIONES FEDERALES - 2	APORTACIONES FEDERALES PARA ENTIDADES FEDERATIVAS Y MUNICIPIOS	33	FORTAMUN	I005	MPIO.. DE TLALIXTAC. DE CABRERA?.5	$150,000.00	$676,612.63	$676,612.63	$676,612.63	$676,612.63
Tlalixtac de Cabrera	2017	APORTACIONES FEDERALES - 2	APORTACIONES FEDERALES PARA ENTIDADES FEDERATIVAS Y MUNICIPIOS	33	FORTAMUN	I005	MPIO.. DE TLALIXTAC. DE CABRERA?.5	$157,000.00	$0.00	$0.00	$0.00	$0.00
Tlalixtac de Cabrera	2017	APORTACIONES FEDERALES - 2	APORTACIONES FEDERALES PARA ENTIDADES FEDERATIVAS Y MUNICIPIOS	33	FORTAMUN	I005	MPIO.. DE TLALIXTAC. DE CABRERA?.5	$70,000.00	$0.00	$0.00	$0.00	$0.00
Tlalixtac de Cabrera	2017	APORTACIONES FEDERALES - 2	APORTACIONES FEDERALES PARA ENTIDADES FEDERATIVAS Y MUNICIPIOS	33	FORTAMUN	I005	MPIO.. DE TLALIXTAC. DE CABRERA?.5	$85,000.00	$32,107.16	$32,107.16	$32,107.16	$32,107.16
Tlalixtac de Cabrera	2017	APORTACIONES FEDERALES - 2	APORTACIONES FEDERALES PARA ENTIDADES FEDERATIVAS Y MUNICIPIOS	33	FORTAMUN	I005	MPIO.. DE TLALIXTAC. DE CABRERA?.5	$91,000.00	$0.00	$0.00	$0.00	$0.00
Tlalixtac de Cabrera	2017	APORTACIONES FEDERALES - 2	APORTACIONES FEDERALES PARA ENTIDADES FEDERATIVAS Y MUNICIPIOS	33	FORTAMUN	I005	MPIO.. DE TLALIXTAC. DE CABRERA?.5	$65,000.00	$0.00	$0.00	$0.00	$0.00
Tlalixtac de Cabrera	2017	APORTACIONES FEDERALES - 2	APORTACIONES FEDERALES PARA ENTIDADES FEDERATIVAS Y MUNICIPIOS	33	FORTAMUN	I005	MPIO.. DE TLALIXTAC. DE CABRERA?.5	$1,247,243.08	$0.00	$0.00	$0.00	$0.00
Tlalixtac de Cabrera	2017	APORTACIONES FEDERALES - 2	APORTACIONES FEDERALES PARA ENTIDADES FEDERATIVAS Y MUNICIPIOS	33	FORTAMUN	I005	MPIO.. DE TLALIXTAC. DE CABRERA?.5	$126,600.00	$0.00	$0.00	$0.00	$0.00
Tlalixtac de Cabrera	2017	APORTACIONES FEDERALES - 2	APORTACIONES FEDERALES PARA ENTIDADES FEDERATIVAS Y MUNICIPIOS	33	FORTAMUN	I005	MPIO.. DE TLALIXTAC. DE CABRERA?.5	$5,000.00	$0.00	$0.00	$0.00	$0.00
Tlalixtac de Cabrera	2017	APORTACIONES FEDERALES - 2	APORTACIONES FEDERALES PARA ENTIDADES FEDERATIVAS Y MUNICIPIOS	33	FORTAMUN	I005	MPIO.. DE TLALIXTAC. DE CABRERA?.5	$75,000.00	$0.00	$0.00	$0.00	$0.00
Tlalixtac de Cabrera	2017	APORTACIONES FEDERALES - 2	APORTACIONES FEDERALES PARA ENTIDADES FEDERATIVAS Y MUNICIPIOS	33	FORTAMUN	I005	MPIO.. DE TLALIXTAC. DE CABRERA?.5	$0.00	$5,249.95	$5,249.95	$5,249.95	$5,249.95
Tlalixtac de Cabrera	2017	APORTACIONES FEDERALES - 2	APORTACIONES FEDERALES PARA ENTIDADES FEDERATIVAS Y MUNICIPIOS	33	FORTAMUN	I005	MPIO.. DE TLALIXTAC. DE CABRERA?.5	$200,000.00	$0.00	$0.00	$0.00	$0.00
Tlalixtac de Cabrera	2017	APORTACIONES FEDERALES - 2	APORTACIONES FEDERALES PARA ENTIDADES FEDERATIVAS Y MUNICIPIOS	33	FORTAMUN	I005	MPIO.. DE TLALIXTAC. DE CABRERA?.5	$105,600.00	$0.00	$0.00	$0.00	$0.00
Tlalixtac de Cabrera	2017	APORTACIONES FEDERALES - 2	APORTACIONES FEDERALES PARA ENTIDADES FEDERATIVAS Y MUNICIPIOS	33	FORTAMUN	I005	MPIO.. DE TLALIXTAC. DE CABRERA?.5	$100,000.00	$0.00	$0.00	$0.00	$0.00
Tlalixtac de Cabrera	2017	APORTACIONES FEDERALES - 2	APORTACIONES FEDERALES PARA ENTIDADES FEDERATIVAS Y MUNICIPIOS	33	FORTAMUN	I005	MPIO.. DE TLALIXTAC. DE CABRERA?.5	$100,000.00	$0.00	$0.00	$0.00	$0.00
Tlalixtac de Cabrera	2017	APORTACIONES FEDERALES - 2	APORTACIONES FEDERALES PARA ENTIDADES FEDERATIVAS Y MUNICIPIOS	33	FORTAMUN	I005	MPIO.. DE TLALIXTAC. DE CABRERA?.5	$100,000.00	$0.00	$0.00	$0.00	$0.00
Tlalixtac de Cabrera	2017	APORTACIONES FEDERALES - 2	APORTACIONES FEDERALES PARA ENTIDADES FEDERATIVAS Y MUNICIPIOS	33	FORTAMUN	I005	MPIO.. DE TLALIXTAC. DE CABRERA?.5	$44,400.00	$0.00	$0.00	$0.00	$0.00
Tlalixtac de Cabrera	2017	APORTACIONES FEDERALES - 2	APORTACIONES FEDERALES PARA ENTIDADES FEDERATIVAS Y MUNICIPIOS	33	FORTAMUN	I005	MPIO.. DE TLALIXTAC. DE CABRERA?.5	$100,000.00	$50,500.00	$50,500.00	$50,500.00	$50,500.00
Tlalixtac de Cabrera	2017	APORTACIONES FEDERALES - 2	APORTACIONES FEDERALES PARA ENTIDADES FEDERATIVAS Y MUNICIPIOS	33	FORTAMUN	I005	MPIO.. DE TLALIXTAC. DE CABRERA?.5	$80,000.00	$0.00	$0.00	$0.00	$0.00

Municipio	Ciclo de Recurso	Tipo de Recurso	Descripción Ramo	Clave Ramo	Descripción Programa	Clave Programa	Dependencia Ejecutora	Aprobado	Modificado	Recaudado (Ministrado)	Ejercido	Pagado
Tlalixtac de Cabrera	2017	APORTACIONES FEDERALES - 2	APORTACIONES FEDERALES PARA ENTIDADES FEDERATIVAS Y MUNICIPIOS	33	FORTAMUN	I005	MPIO.. DE TLALIXTAC. DE CABRERA?.5	$0.00	$2,168,715.64	$2,168,715.64	$2,168,715.64	$2,168,715.64
Tlalixtac de Cabrera	2017	APORTACIONES FEDERALES - 2	APORTACIONES FEDERALES PARA ENTIDADES FEDERATIVAS Y MUNICIPIOS	33	FORTAMUN	I005	MPIO.. DE TLALIXTAC. DE CABRERA?.5	$750,000.00	$65,912.17	$65,912.17	$65,912.17	$65,912.17
Tlalixtac de Cabrera	2017	APORTACIONES FEDERALES - 2	APORTACIONES FEDERALES PARA ENTIDADES FEDERATIVAS Y MUNICIPIOS	33	FORTAMUN	I005	MPIO.. DE TLALIXTAC. DE CABRERA?.5	$0.00	$2,723,794.13	$2,723,794.13	$2,723,794.13	$2,723,794.13
Tlalixtac de Cabrera	2017	APORTACIONES FEDERALES - 2	APORTACIONES FEDERALES PARA ENTIDADES FEDERATIVAS Y MUNICIPIOS	33	FORTAMUN	I005	MPIO.. DE TLALIXTAC. DE CABRERA?.5	$578,836.92	$0.00	$0.00	$0.00	$0.00
Ocotlán de Morelos	**2017**	**APORTACIONES FEDERALES - 2**	**APORTACIONES FEDERALES PARA ENTIDADES FEDERATIVAS Y**	**33**	**FORTAMUN**	**I005**	**h. ayuntamiento de ocotlan de morelos1**	**$12,152,175.00**	**$12,152,175.00**	**$12,152,175.00**	**$12,152,175.00**	**$12,152,175.00**
San Sebastián Coatlán	**2017**	**APORTACIONES FEDERALES - 2**	**APORTACIONES FEDERALES PARA ENTIDADES FEDERATIVAS Y**	**33**	**FORTAMUN**	**I005**	**h. ayuntamiento de san sebastian coatlan1**	**$1,501,362.06**	**$1,501,362.06**	**$1,501,362.06**	**$1,501,362.06**	**$1,501,362.06**
San Simón Almolongas	**2017**	**APORTACIONES FEDERALES - 2**	**APORTACIONES FEDERALES PARA ENTIDADES FEDERATIVAS Y**	**33**	**FORTAMUN**	**I005**	**h. ayuntamiento de san simon almolongas1**	**$1,580,971.00**	**$1,580,971.00**	**$1,580,971.00**	**$1,580,971.00**	**$1,580,971.00**
Santa Ana del Valle	**2017**	**APORTACIONES FEDERALES - 2**	**APORTACIONES FEDERALES PARA ENTIDADES FEDERATIVAS Y**	**33**	**FORTAMUN**	**I005**	**h. ayuntamiento de santa ana del valle1**	**$1,158,818.00**	**$1,158,818.00**	**$1,158,818.00**	**$1,158,818.00**	**$1,158,818.00**
San Miguel Tilquiápam	**2017**	**APORTACIONES FEDERALES - 2**	**APORTACIONES FEDERALES PARA ENTIDADES FEDERATIVAS Y**	**33**	**FORTAMUN**	**I005**	**ayuntamiento de san miguel tilquiapam1**	**$1,765,418.00**	**$1,765,418.00**	**$1,765,418.00**	**$1,765,418.00**	**$1,765,418.00**
San Agustín Amatengo	**2017**	**APORTACIONES FEDERALES - 2**	**APORTACIONES FEDERALES PARA ENTIDADES FEDERATIVAS Y**	**33**	**FORTAMUN**	**I005**	**san agustin amatengo**	**$817,956.40**	**$817,956.40**	**$817,956.40**	**$817,956.40**	**$817,956.40**
Constancia del Rosario	**2017**	**APORTACIONES FEDERALES - 2**	**APORTACIONES FEDERALES PARA ENTIDADES FEDERATIVAS Y**	**33**	**FORTAMUN**	**I005**	**020 MUNICIPIO DE CONSTANCIA DEL ROSARIO**	**$2,212,799.00**	**$2,212,799.00**	**$2,212,799.00**	**$2,212,799.00**	**$2,155,599.00**
Constancia del Rosario	2017	APORTACIONES FEDERALES - 2	APORTACIONES FEDERALES PARA ENTIDADES FEDERATIVAS Y MUNICIPIOS	33	FORTAMUN	I005	020 MUNICIPIO DE CONSTANCIA DEL ROSARIO	$846,696.00	$995,920.00	$995,920.00	$995,920.00	$953,720.00
Constancia del Rosario	2017	APORTACIONES FEDERALES - 2	APORTACIONES FEDERALES PARA ENTIDADES FEDERATIVAS Y MUNICIPIOS	33	FORTAMUN	I005	020 MUNICIPIO DE CONSTANCIA DEL ROSARIO	$48,200.00	$36,700.00	$36,700.00	$36,700.00	$36,700.00
Constancia del Rosario	2017	APORTACIONES FEDERALES - 2	APORTACIONES FEDERALES PARA ENTIDADES FEDERATIVAS Y MUNICIPIOS	33	FORTAMUN	I005	020 MUNICIPIO DE CONSTANCIA DEL ROSARIO	$427,122.00	$306,880.00	$306,880.00	$306,880.00	$291,880.00
Constancia del Rosario	2017	APORTACIONES FEDERALES - 2	APORTACIONES FEDERALES PARA ENTIDADES FEDERATIVAS Y MUNICIPIOS	33	FORTAMUN	I005	020 MUNICIPIO DE CONSTANCIA DEL ROSARIO	$22,000.00	$0.00	$0.00	$0.00	$0.00
Constancia del Rosario	2017	APORTACIONES FEDERALES - 2	APORTACIONES FEDERALES PARA ENTIDADES FEDERATIVAS Y MUNICIPIOS	33	FORTAMUN	I005	020 MUNICIPIO DE CONSTANCIA DEL ROSARIO	$12,000.00	$0.00	$0.00	$0.00	$0.00
Constancia del Rosario	2017	APORTACIONES FEDERALES - 2	APORTACIONES FEDERALES PARA ENTIDADES FEDERATIVAS Y MUNICIPIOS	33	FORTAMUN	I005	020 MUNICIPIO DE CONSTANCIA DEL ROSARIO	$0.00	$23,799.00	$23,799.00	$23,799.00	$23,799.00
Constancia del Rosario	2017	APORTACIONES FEDERALES - 2	APORTACIONES FEDERALES PARA ENTIDADES FEDERATIVAS Y MUNICIPIOS	33	FORTAMUN	I005	020 MUNICIPIO DE CONSTANCIA DEL ROSARIO	$0.00	$359.00	$359.00	$359.00	$359.00
Constancia del Rosario	2017	APORTACIONES FEDERALES - 2	APORTACIONES FEDERALES PARA ENTIDADES FEDERATIVAS Y MUNICIPIOS	33	FORTAMUN	I005	020 MUNICIPIO DE CONSTANCIA DEL ROSARIO	$429,496.00	$326,573.00	$326,573.00	$326,573.00	$326,573.00
Constancia del Rosario	2017	APORTACIONES FEDERALES - 2	APORTACIONES FEDERALES PARA ENTIDADES FEDERATIVAS Y MUNICIPIOS	33	FORTAMUN	I005	020 MUNICIPIO DE CONSTANCIA DEL ROSARIO	$0.00	$10,800.00	$10,800.00	$10,800.00	$10,800.00
Constancia del Rosario	2017	APORTACIONES FEDERALES - 2	APORTACIONES FEDERALES PARA ENTIDADES FEDERATIVAS Y MUNICIPIOS	33	FORTAMUN	I005	020 MUNICIPIO DE CONSTANCIA DEL ROSARIO	$0.00	$1,670.00	$1,670.00	$1,670.00	$1,670.00

Municipio	Ciclo de Recurso	Tipo de Recurso	Descripción Ramo	Clave Ramo	Descripción Programa	Clave Programa	Dependencia Ejecutora	Aprobado	Modificado	Recaudado (Ministrado)	Ejercido	Pagado
Constancia del Rosario	2017	APORTACIONES FEDERALES - 2	APORTACIONES FEDERALES PARA ENTIDADES FEDERATIVAS Y MUNICIPIOS	33	FORTAMUN	I005	020 MUNICIPIO DE CONSTANCIA DEL ROSARIO	$0.00	$41,240.00	$41,240.00	$41,240.00	$41,240.00
Constancia del Rosario	2017	APORTACIONES FEDERALES - 2	APORTACIONES FEDERALES PARA ENTIDADES FEDERATIVAS Y MUNICIPIOS	33	FORTAMUN	I005	020 MUNICIPIO DE CONSTANCIA DEL ROSARIO	$65,000.00	$370,900.00	$370,900.00	$370,900.00	$370,900.00
Constancia del Rosario	2017	APORTACIONES FEDERALES - 2	APORTACIONES FEDERALES PARA ENTIDADES FEDERATIVAS Y MUNICIPIOS	33	FORTAMUN	I005	020 MUNICIPIO DE CONSTANCIA DEL ROSARIO	$20,000.00	$16,276.00	$16,276.00	$16,276.00	$16,276.00
Constancia del Rosario	2017	APORTACIONES FEDERALES - 2	APORTACIONES FEDERALES PARA ENTIDADES FEDERATIVAS Y MUNICIPIOS	33	FORTAMUN	I005	020 MUNICIPIO DE CONSTANCIA DEL ROSARIO	$32,000.00	$16,984.00	$16,984.00	$16,984.00	$16,984.00
Constancia del Rosario	2017	APORTACIONES FEDERALES - 2	APORTACIONES FEDERALES PARA ENTIDADES FEDERATIVAS Y MUNICIPIOS	33	FORTAMUN	I005	020 MUNICIPIO DE CONSTANCIA DEL ROSARIO	$5,000.00	$279.00	$279.00	$279.00	$279.00
Constancia del Rosario	2017	APORTACIONES FEDERALES - 2	APORTACIONES FEDERALES PARA ENTIDADES FEDERATIVAS Y MUNICIPIOS	33	FORTAMUN	I005	020 MUNICIPIO DE CONSTANCIA DEL ROSARIO	$50,000.00	$0.00	$0.00	$0.00	$0.00
Constancia del Rosario	2017	APORTACIONES FEDERALES - 2	APORTACIONES FEDERALES PARA ENTIDADES FEDERATIVAS Y MUNICIPIOS	33	FORTAMUN	I005	020 MUNICIPIO DE CONSTANCIA DEL ROSARIO	$235,500.00	$60,000.00	$60,000.00	$60,000.00	$60,000.00
Constancia del Rosario	2017	APORTACIONES FEDERALES - 2	APORTACIONES FEDERALES PARA ENTIDADES FEDERATIVAS Y MUNICIPIOS	33	FORTAMUN	I005	020 MUNICIPIO DE CONSTANCIA DEL ROSARIO	$0.00	$0.00	$0.00	$0.00	$0.00
Constancia del Rosario	2017	APORTACIONES FEDERALES - 2	APORTACIONES FEDERALES PARA ENTIDADES FEDERATIVAS Y MUNICIPIOS	33	FORTAMUN	I005	020 MUNICIPIO DE CONSTANCIA DEL ROSARIO	$2,517.00	$0.00	$0.00	$0.00	$0.00
Constancia del Rosario	2017	APORTACIONES FEDERALES - 2	APORTACIONES FEDERALES PARA ENTIDADES FEDERATIVAS Y MUNICIPIOS	33	FORTAMUN	I005	020 MUNICIPIO DE CONSTANCIA DEL ROSARIO	$17,268.00	$0.00	$0.00	$0.00	$0.00
Constancia del Rosario	2017	APORTACIONES FEDERALES - 2	APORTACIONES FEDERALES PARA ENTIDADES FEDERATIVAS Y MUNICIPIOS	33	FORTAMUN	I005	020 MUNICIPIO DE CONSTANCIA DEL ROSARIO	$0.00	$4,419.00	$4,419.00	$4,419.00	$4,419.00
Santa María Yolotepec	**2017**	**APORTACIONES FEDERALES - 2**	**APORTACIONES FEDERALES PARA ENTIDADES FEDERATIVAS Y MUNICIPIOS**	**33**	**FORTAMUN**	**I005**	**0MUNICIPIO DE SANTA MARIA YOLOTEPEC**	**$230,563.73**	**$230,563.73**	**$230,563.73**	**$230,563.73**	**$230,563.73**
Santa María Yolotepec	2017	APORTACIONES FEDERALES - 2	APORTACIONES FEDERALES PARA ENTIDADES FEDERATIVAS Y MUNICIPIOS	33	FORTAMUN	I005	0MUNICIPIO DE SANTA MARIA YOLOTEPEC	$230,563.73	$230,563.73	$230,563.73	$230,563.73	$230,563.73
San Jerónimo Coatlán	**2017**	**APORTACIONES FEDERALES - 2**	**APORTACIONES FEDERALES PARA ENTIDADES FEDERATIVAS Y MUNICIPIOS**	**33**	**FORTAMUN**	**I005**	**159 MUNICIPIO DE SAN JERONIMO COATLAN**	**$2,813,792.00**	**$2,813,792.00**	**$2,813,792.00**	**$2,813,792.00**	**$2,813,792.00**
San Jerónimo Coatlán	2017	APORTACIONES FEDERALES - 2	APORTACIONES FEDERALES PARA ENTIDADES FEDERATIVAS Y MUNICIPIOS	33	FORTAMUN	I005	159 MUNICIPIO DE SAN JERONIMO COATLAN	$512,982.00	$619,932.00	$619,932.00	$619,932.00	$619,932.00
San Jerónimo Coatlán	2017	APORTACIONES FEDERALES - 2	APORTACIONES FEDERALES PARA ENTIDADES FEDERATIVAS Y MUNICIPIOS	33	FORTAMUN	I005	159 MUNICIPIO DE SAN JERONIMO COATLAN	$28,000.00	$0.00	$0.00	$0.00	$0.00
San Jerónimo Coatlán	2017	APORTACIONES FEDERALES - 2	APORTACIONES FEDERALES PARA ENTIDADES FEDERATIVAS Y MUNICIPIOS	33	FORTAMUN	I005	159 MUNICIPIO DE SAN JERONIMO COATLAN	$60,000.00	$66,000.00	$66,000.00	$66,000.00	$66,000.00
San Jerónimo Coatlán	2017	APORTACIONES FEDERALES - 2	APORTACIONES FEDERALES PARA ENTIDADES FEDERATIVAS Y MUNICIPIOS	33	FORTAMUN	I005	159 MUNICIPIO DE SAN JERONIMO COATLAN	$51,876.00	$0.00	$0.00	$0.00	$0.00
San Jerónimo Coatlán	2017	APORTACIONES FEDERALES - 2	APORTACIONES FEDERALES PARA ENTIDADES FEDERATIVAS Y MUNICIPIOS	33	FORTAMUN	I005	159 MUNICIPIO DE SAN JERONIMO COATLAN	$9,252.00	$0.00	$0.00	$0.00	$0.00
San Jerónimo Coatlán	2017	APORTACIONES FEDERALES - 2	APORTACIONES FEDERALES PARA ENTIDADES FEDERATIVAS Y MUNICIPIOS	33	FORTAMUN	I005	159 MUNICIPIO DE SAN JERONIMO COATLAN	$60,379.00	$241,214.00	$241,214.00	$241,214.00	$241,214.00
San Jerónimo Coatlán	2017	APORTACIONES FEDERALES - 2	APORTACIONES FEDERALES PARA ENTIDADES FEDERATIVAS Y MUNICIPIOS	33	FORTAMUN	I005	159 MUNICIPIO DE SAN JERONIMO COATLAN	$141,672.00	$0.00	$0.00	$0.00	$0.00

Municipio	Ciclo de Recurso	Tipo de Recurso	Descripción Ramo	Clave Ramo	Descripción Programa	Clave Programa	Dependencia Ejecutora	Aprobado	Modificado	Recaudado (Ministrado)	Ejercido	Pagado
San Jerónimo Coatlán	2017	APORTACIONES FEDERALES - 2	APORTACIONES FEDERALES PARA ENTIDADES FEDERATIVAS Y MUNICIPIOS	33	FORTAMUN	I005	159 MUNICIPIO DE SAN JERONIMO COATLAN	$76,998.00	$0.00	$0.00	$0.00	$0.00
San Jerónimo Coatlán	2017	APORTACIONES FEDERALES - 2	APORTACIONES FEDERALES PARA ENTIDADES FEDERATIVAS Y MUNICIPIOS	33	FORTAMUN	I005	159 MUNICIPIO DE SAN JERONIMO COATLAN	$322,819.00	$349,014.00	$349,014.00	$349,014.00	$349,014.00
San Jerónimo Coatlán	2017	APORTACIONES FEDERALES - 2	APORTACIONES FEDERALES PARA ENTIDADES FEDERATIVAS Y MUNICIPIOS	33	FORTAMUN	I005	159 MUNICIPIO DE SAN JERONIMO COATLAN	$25,828.00	$0.00	$0.00	$0.00	$0.00
San Jerónimo Coatlán	2017	APORTACIONES FEDERALES - 2	APORTACIONES FEDERALES PARA ENTIDADES FEDERATIVAS Y MUNICIPIOS	33	FORTAMUN	I005	159 MUNICIPIO DE SAN JERONIMO COATLAN	$200,000.00	$156,863.00	$156,863.00	$156,863.00	$156,863.00
San Jerónimo Coatlán	2017	APORTACIONES FEDERALES - 2	APORTACIONES FEDERALES PARA ENTIDADES FEDERATIVAS Y MUNICIPIOS	33	FORTAMUN	I005	159 MUNICIPIO DE SAN JERONIMO COATLAN	$67,649.00	$0.00	$0.00	$0.00	$0.00
San Jerónimo Coatlán	2017	APORTACIONES FEDERALES - 2	APORTACIONES FEDERALES PARA ENTIDADES FEDERATIVAS Y MUNICIPIOS	33	FORTAMUN	I005	159 MUNICIPIO DE SAN JERONIMO COATLAN	$80,000.00	$97,782.00	$97,782.00	$97,782.00	$97,782.00
San Jerónimo Coatlán	2017	APORTACIONES FEDERALES - 2	APORTACIONES FEDERALES PARA ENTIDADES FEDERATIVAS Y MUNICIPIOS	33	FORTAMUN	I005	159 MUNICIPIO DE SAN JERONIMO COATLAN	$30,000.00	$0.00	$0.00	$0.00	$0.00
San Jerónimo Coatlán	2017	APORTACIONES FEDERALES - 2	APORTACIONES FEDERALES PARA ENTIDADES FEDERATIVAS Y MUNICIPIOS	33	FORTAMUN	I005	159 MUNICIPIO DE SAN JERONIMO COATLAN	$200,000.00	$201,605.00	$201,605.00	$201,605.00	$201,605.00
San Jerónimo Coatlán	2017	APORTACIONES FEDERALES - 2	APORTACIONES FEDERALES PARA ENTIDADES FEDERATIVAS Y MUNICIPIOS	33	FORTAMUN	I005	159 MUNICIPIO DE SAN JERONIMO COATLAN	$0.00	$1,000.00	$1,000.00	$1,000.00	$1,000.00
San Jerónimo Coatlán	2017	APORTACIONES FEDERALES - 2	APORTACIONES FEDERALES PARA ENTIDADES FEDERATIVAS Y MUNICIPIOS	33	FORTAMUN	I005	159 MUNICIPIO DE SAN JERONIMO COATLAN	$2,000.00	$0.00	$0.00	$0.00	$0.00
San Jerónimo Coatlán	2017	APORTACIONES FEDERALES - 2	APORTACIONES FEDERALES PARA ENTIDADES FEDERATIVAS Y MUNICIPIOS	33	FORTAMUN	I005	159 MUNICIPIO DE SAN JERONIMO COATLAN	$65,000.00	$0.00	$0.00	$0.00	$0.00
San Jerónimo Coatlán	2017	APORTACIONES FEDERALES - 2	APORTACIONES FEDERALES PARA ENTIDADES FEDERATIVAS Y MUNICIPIOS	33	FORTAMUN	I005	159 MUNICIPIO DE SAN JERONIMO COATLAN	$0.00	$91,113.00	$91,113.00	$91,113.00	$91,113.00
San Jerónimo Coatlán	2017	APORTACIONES FEDERALES - 2	APORTACIONES FEDERALES PARA ENTIDADES FEDERATIVAS Y MUNICIPIOS	33	FORTAMUN	I005	159 MUNICIPIO DE SAN JERONIMO COATLAN	$172,749.00	$88,705.00	$88,705.00	$88,705.00	$88,705.00
San Jerónimo Coatlán	2017	APORTACIONES FEDERALES - 2	APORTACIONES FEDERALES PARA ENTIDADES FEDERATIVAS Y MUNICIPIOS	33	FORTAMUN	I005	159 MUNICIPIO DE SAN JERONIMO COATLAN	$222,801.00	$3,466.00	$3,466.00	$3,466.00	$3,466.00
San Jerónimo Coatlán	2017	APORTACIONES FEDERALES - 2	APORTACIONES FEDERALES PARA ENTIDADES FEDERATIVAS Y MUNICIPIOS	33	FORTAMUN	I005	159 MUNICIPIO DE SAN JERONIMO COATLAN	$24,571.00	$13,771.00	$13,771.00	$13,771.00	$13,771.00
San Jerónimo Coatlán	2017	APORTACIONES FEDERALES - 2	APORTACIONES FEDERALES PARA ENTIDADES FEDERATIVAS Y MUNICIPIOS	33	FORTAMUN	I005	159 MUNICIPIO DE SAN JERONIMO COATLAN	$47,400.00	$13,955.00	$13,955.00	$13,955.00	$13,955.00
San Jerónimo Coatlán	2017	APORTACIONES FEDERALES - 2	APORTACIONES FEDERALES PARA ENTIDADES FEDERATIVAS Y MUNICIPIOS	33	FORTAMUN	I005	159 MUNICIPIO DE SAN JERONIMO COATLAN	$10,816.00	$0.00	$0.00	$0.00	$0.00
San Jerónimo Coatlán	2017	APORTACIONES FEDERALES - 2	APORTACIONES FEDERALES PARA ENTIDADES FEDERATIVAS Y MUNICIPIOS	33	FORTAMUN	I005	159 MUNICIPIO DE SAN JERONIMO COATLAN	$0.00	$0.00	$0.00	$0.00	$0.00
San Jerónimo Coatlán	2017	APORTACIONES FEDERALES - 2	APORTACIONES FEDERALES PARA ENTIDADES FEDERATIVAS Y MUNICIPIOS	33	FORTAMUN	I005	159 MUNICIPIO DE SAN JERONIMO COATLAN	$1,000.00	$0.00	$0.00	$0.00	$0.00
San Jerónimo Coatlán	2017	APORTACIONES FEDERALES - 2	APORTACIONES FEDERALES PARA ENTIDADES FEDERATIVAS Y MUNICIPIOS	33	FORTAMUN	I005	159 MUNICIPIO DE SAN JERONIMO COATLAN	$400,000.00	$854,798.00	$854,798.00	$854,798.00	$854,798.00
San Jerónimo Coatlán	2017	APORTACIONES FEDERALES - 2	APORTACIONES FEDERALES PARA ENTIDADES FEDERATIVAS Y MUNICIPIOS	33	FORTAMUN	I005	159 MUNICIPIO DE SAN JERONIMO COATLAN	$0.00	$14,574.00	$14,574.00	$14,574.00	$14,574.00

Municipio	Ciclo de Recurso	Tipo de Recurso	Descripción Ramo	Clave Ramo	Descripción Programa	Clave Programa	Dependencia Ejecutora	Aprobado	Modificado	Recaudado (Ministrado)	Ejercido	Pagado
San Juan Lalana	**2017**	**APORTACIONES FEDERALES - 2**	**APORTACIONES FEDERALES PARA ENTIDADES FEDERATIVAS Y**	**33**	**FORTAMUN**	**I005**	**205 SAN JUAN LALANA**	**$9,035,771.00**	**$9,514,980.00**	**$9,514,980.00**	**$9,514,980.00**	**$9,514,980.00**
San Juan Lalana	2017	APORTACIONES FEDERALES - 2	APORTACIONES FEDERALES PARA ENTIDADES FEDERATIVAS Y	33	FORTAMUN	I005	205 SAN JUAN LALANA	$1,438,531.68	$0.00	$0.00	$0.00	$0.00
San Juan Lalana	2017	APORTACIONES FEDERALES - 2	APORTACIONES FEDERALES PARA ENTIDADES FEDERATIVAS Y	33	FORTAMUN	I005	205 SAN JUAN LALANA	$59,938.82	$0.00	$0.00	$0.00	$0.00
San Juan Lalana	2017	APORTACIONES FEDERALES - 2	APORTACIONES FEDERALES PARA ENTIDADES FEDERATIVAS Y	33	FORTAMUN	I005	205 SAN JUAN LALANA	$0.00	$98,540.00	$98,540.00	$98,540.00	$98,540.00
San Juan Lalana	2017	APORTACIONES FEDERALES - 2	APORTACIONES FEDERALES PARA ENTIDADES FEDERATIVAS Y	33	FORTAMUN	I005	205 SAN JUAN LALANA	$0.00	$36,846.00	$36,846.00	$36,846.00	$36,846.00
San Juan Lalana	2017	APORTACIONES FEDERALES - 2	APORTACIONES FEDERALES PARA ENTIDADES FEDERATIVAS Y	33	FORTAMUN	I005	205 SAN JUAN LALANA	$0.00	$6,600.00	$6,600.00	$6,600.00	$6,600.00
San Juan Lalana	2017	APORTACIONES FEDERALES - 2	APORTACIONES FEDERALES PARA ENTIDADES FEDERATIVAS Y	33	FORTAMUN	I005	205 SAN JUAN LALANA	$600,000.00	$1,123,259.00	$1,123,259.00	$1,123,259.00	$1,123,259.00
San Juan Lalana	2017	APORTACIONES FEDERALES - 2	APORTACIONES FEDERALES PARA ENTIDADES FEDERATIVAS Y	33	FORTAMUN	I005	205 SAN JUAN LALANA	$300,000.00	$465,571.00	$465,571.00	$465,571.00	$465,571.00
San Juan Lalana	2017	APORTACIONES FEDERALES - 2	APORTACIONES FEDERALES PARA ENTIDADES FEDERATIVAS Y	33	FORTAMUN	I005	205 SAN JUAN LALANA	$0.00	$87,332.00	$87,332.00	$87,332.00	$87,332.00
San Juan Lalana	2017	APORTACIONES FEDERALES - 2	APORTACIONES FEDERALES PARA ENTIDADES FEDERATIVAS Y	33	FORTAMUN	I005	205 SAN JUAN LALANA	$450,000.00	$277,261.00	$277,261.00	$277,261.00	$277,261.00
San Juan Lalana	2017	APORTACIONES FEDERALES - 2	APORTACIONES FEDERALES PARA ENTIDADES FEDERATIVAS Y	33	FORTAMUN	I005	205 SAN JUAN LALANA	$450,000.00	$361,920.00	$361,920.00	$361,920.00	$361,920.00
San Juan Lalana	2017	APORTACIONES FEDERALES - 2	APORTACIONES FEDERALES PARA ENTIDADES FEDERATIVAS Y	33	FORTAMUN	I005	205 SAN JUAN LALANA	$100,000.00	$410,978.00	$410,978.00	$410,978.00	$410,978.00
San Juan Lalana	2017	APORTACIONES FEDERALES - 2	APORTACIONES FEDERALES PARA ENTIDADES FEDERATIVAS Y	33	FORTAMUN	I005	205 SAN JUAN LALANA	$200,000.00	$0.00	$0.00	$0.00	$0.00
San Juan Lalana	2017	APORTACIONES FEDERALES - 2	APORTACIONES FEDERALES PARA ENTIDADES FEDERATIVAS Y	33	FORTAMUN	I005	205 SAN JUAN LALANA	$250,000.00	$0.00	$0.00	$0.00	$0.00
San Juan Lalana	2017	APORTACIONES FEDERALES - 2	APORTACIONES FEDERALES PARA ENTIDADES FEDERATIVAS Y	33	FORTAMUN	I005	205 SAN JUAN LALANA	$0.00	$3,708,102.00	$3,708,102.00	$3,708,102.00	$3,708,102.00
San Juan Lalana	2017	APORTACIONES FEDERALES - 2	APORTACIONES FEDERALES PARA ENTIDADES FEDERATIVAS Y	33	FORTAMUN	I005	205 SAN JUAN LALANA	$250,000.00	$23,200.00	$23,200.00	$23,200.00	$23,200.00
San Juan Lalana	2017	APORTACIONES FEDERALES - 2	APORTACIONES FEDERALES PARA ENTIDADES FEDERATIVAS Y	33	FORTAMUN	I005	205 SAN JUAN LALANA	$1,140,000.00	$656,460.00	$656,460.00	$656,460.00	$656,460.00
San Juan Lalana	2017	APORTACIONES FEDERALES - 2	APORTACIONES FEDERALES PARA ENTIDADES FEDERATIVAS Y	33	FORTAMUN	I005	205 SAN JUAN LALANA	$0.00	$281,300.00	$281,300.00	$281,300.00	$281,300.00
San Juan Lalana	2017	APORTACIONES FEDERALES - 2	APORTACIONES FEDERALES PARA ENTIDADES FEDERATIVAS Y	33	FORTAMUN	I005	205 SAN JUAN LALANA	$0.00	$24,360.00	$24,360.00	$24,360.00	$24,360.00
San Juan Lalana	2017	APORTACIONES FEDERALES - 2	APORTACIONES FEDERALES PARA ENTIDADES FEDERATIVAS Y	33	FORTAMUN	I005	205 SAN JUAN LALANA	$200,000.00	$0.00	$0.00	$0.00	$0.00
San Juan Lalana	2017	APORTACIONES FEDERALES - 2	APORTACIONES FEDERALES PARA ENTIDADES FEDERATIVAS Y	33	FORTAMUN	I005	205 SAN JUAN LALANA	$100,000.00	$21,147.00	$21,147.00	$21,147.00	$21,147.00

Municipio	Ciclo de Recurso	Tipo de Recurso	Descripción Ramo	Clave Ramo	Descripción Programa	Clave Programa	Dependencia Ejecutora	Aprobado	Modificado	Recaudado (Ministrado)	Ejercido	Pagado
San Juan Lalana	2017	APORTACIONES FEDERALES - 2	APORTACIONES FEDERALES PARA ENTIDADES FEDERATIVAS Y MUNICIPIOS	33	FORTAMUN	I005	205 SAN JUAN LALANA	$750,000.00	$0.00	$0.00	$0.00	$0.00
San Juan Lalana	2017	APORTACIONES FEDERALES - 2	APORTACIONES FEDERALES PARA ENTIDADES FEDERATIVAS Y MUNICIPIOS	33	FORTAMUN	I005	205 SAN JUAN LALANA	$137,300.50	$0.00	$0.00	$0.00	$0.00
San Juan Lalana	2017	APORTACIONES FEDERALES - 2	APORTACIONES FEDERALES PARA ENTIDADES FEDERATIVAS Y MUNICIPIOS	33	FORTAMUN	I005	205 SAN JUAN LALANA	$300,000.00	$415,008.00	$415,008.00	$415,008.00	$415,008.00
San Juan Lalana	2017	APORTACIONES FEDERALES - 2	APORTACIONES FEDERALES PARA ENTIDADES FEDERATIVAS Y MUNICIPIOS	33	FORTAMUN	I005	205 SAN JUAN LALANA	$0.00	$2,100.00	$2,100.00	$2,100.00	$2,100.00
San Juan Lalana	2017	APORTACIONES FEDERALES - 2	APORTACIONES FEDERALES PARA ENTIDADES FEDERATIVAS Y MUNICIPIOS	33	FORTAMUN	I005	205 SAN JUAN LALANA	$0.00	$545,997.00	$545,997.00	$545,997.00	$545,997.00
San Juan Lalana	2017	APORTACIONES FEDERALES - 2	APORTACIONES FEDERALES PARA ENTIDADES FEDERATIVAS Y MUNICIPIOS	33	FORTAMUN	I005	205 SAN JUAN LALANA	$10,000.00	$0.00	$0.00	$0.00	$0.00
San Juan Lalana	2017	APORTACIONES FEDERALES - 2	APORTACIONES FEDERALES PARA ENTIDADES FEDERATIVAS Y MUNICIPIOS	33	FORTAMUN	I005	205 SAN JUAN LALANA	$50,000.00	$0.00	$0.00	$0.00	$0.00
San Juan Lalana	2017	APORTACIONES FEDERALES - 2	APORTACIONES FEDERALES PARA ENTIDADES FEDERATIVAS Y MUNICIPIOS	33	FORTAMUN	I005	205 SAN JUAN LALANA	$500,000.00	$0.00	$0.00	$0.00	$0.00
San Juan Lalana	2017	APORTACIONES FEDERALES - 2	APORTACIONES FEDERALES PARA ENTIDADES FEDERATIVAS Y MUNICIPIOS	33	FORTAMUN	I005	205 SAN JUAN LALANA	$0.00	$0.00	$0.00	$0.00	$0.00
San Juan Lalana	2017	APORTACIONES FEDERALES - 2	APORTACIONES FEDERALES PARA ENTIDADES FEDERATIVAS Y MUNICIPIOS	33	FORTAMUN	I005	205 SAN JUAN LALANA	$0.00	$5,000.00	$5,000.00	$5,000.00	$5,000.00
San Juan Lalana	2017	APORTACIONES FEDERALES - 2	APORTACIONES FEDERALES PARA ENTIDADES FEDERATIVAS Y MUNICIPIOS	33	FORTAMUN	I005	205 SAN JUAN LALANA	$100,000.00	$0.00	$0.00	$0.00	$0.00
San Juan Lalana	2017	APORTACIONES FEDERALES - 2	APORTACIONES FEDERALES PARA ENTIDADES FEDERATIVAS Y MUNICIPIOS	33	FORTAMUN	I005	205 SAN JUAN LALANA	$1,500,000.00	$946,300.00	$946,300.00	$946,300.00	$946,300.00
San Juan Lalana	2017	APORTACIONES FEDERALES - 2	APORTACIONES FEDERALES PARA ENTIDADES FEDERATIVAS Y MUNICIPIOS	33	FORTAMUN	I005	205 SAN JUAN LALANA	$0.00	$17,699.00	$17,699.00	$17,699.00	$17,699.00
San Juan Lalana	2017	APORTACIONES FEDERALES - 2	APORTACIONES FEDERALES PARA ENTIDADES FEDERATIVAS Y MUNICIPIOS	33	FORTAMUN	I005	205 SAN JUAN LALANA	$150,000.00	$0.00	$0.00	$0.00	$0.00
San Lorenzo Cacaotepec	**2017**	**APORTACIONES FEDERALES - 2**	**APORTACIONES FEDERALES PARA ENTIDADES FEDERATIVAS Y**	**33**	**FORTAMUN**	**I005**	**227 MUNICIPIO DE SAN LORENZO CACAOTEPEC**	**$8,821,483.00**	**$8,821,483.00**	**$8,821,483.00**	**$8,821,483.00**	**$8,250,127.00**
San Lorenzo Cacaotepec	2017	APORTACIONES FEDERALES - 2	APORTACIONES FEDERALES PARA ENTIDADES FEDERATIVAS Y MUNICIPIOS	33	FORTAMUN	I005	227 MUNICIPIO DE SAN LORENZO CACAOTEPEC	$1,305,600.00	$823,600.00	$823,600.00	$823,600.00	$823,600.00
San Lorenzo Cacaotepec	2017	APORTACIONES FEDERALES - 2	APORTACIONES FEDERALES PARA ENTIDADES FEDERATIVAS Y MUNICIPIOS	33	FORTAMUN	I005	227 MUNICIPIO DE SAN LORENZO CACAOTEPEC	$57,400.00	$46,511.00	$46,511.00	$46,511.00	$46,511.00
San Lorenzo Cacaotepec	2017	APORTACIONES FEDERALES - 2	APORTACIONES FEDERALES PARA ENTIDADES FEDERATIVAS Y MUNICIPIOS	33	FORTAMUN	I005	227 MUNICIPIO DE SAN LORENZO CACAOTEPEC	$0.00	$4,363.00	$4,363.00	$4,363.00	$4,363.00
San Lorenzo Cacaotepec	2017	APORTACIONES FEDERALES - 2	APORTACIONES FEDERALES PARA ENTIDADES FEDERATIVAS Y MUNICIPIOS	33	FORTAMUN	I005	227 MUNICIPIO DE SAN LORENZO CACAOTEPEC	$522,500.00	$546,586.00	$546,586.00	$546,586.00	$546,586.00
San Lorenzo Cacaotepec	2017	APORTACIONES FEDERALES - 2	APORTACIONES FEDERALES PARA ENTIDADES FEDERATIVAS Y MUNICIPIOS	33	FORTAMUN	I005	227 MUNICIPIO DE SAN LORENZO CACAOTEPEC	$100,000.00	$107,064.00	$107,064.00	$107,064.00	$107,064.00
San Lorenzo Cacaotepec	2017	APORTACIONES FEDERALES - 2	APORTACIONES FEDERALES PARA ENTIDADES FEDERATIVAS Y MUNICIPIOS	33	FORTAMUN	I005	227 MUNICIPIO DE SAN LORENZO CACAOTEPEC	$0.00	$3,885.00	$3,885.00	$3,885.00	$3,885.00

Municipio	Ciclo de Recurso	Tipo de Recurso	Descripción Ramo	Clave Ramo	Descripción Programa	Clave Programa	Dependencia Ejecutora	Aprobado	Modificado	Recaudado (Ministrado)	Ejercido	Pagado
San Lorenzo Cacaotepec	2017	APORTACIONES FEDERALES - 2	APORTACIONES FEDERALES PARA ENTIDADES FEDERATIVAS Y MUNICIPIOS	33	FORTAMUN	I005	227 MUNICIPIO DE SAN LORENZO CACAOTEPEC	$0.00	$221,333.00	$221,333.00	$221,333.00	$221,333.00
San Lorenzo Cacaotepec	2017	APORTACIONES FEDERALES - 2	APORTACIONES FEDERALES PARA ENTIDADES FEDERATIVAS Y MUNICIPIOS	33	FORTAMUN	I005	227 MUNICIPIO DE SAN LORENZO CACAOTEPEC	$0.00	$812.00	$812.00	$812.00	$812.00
San Lorenzo Cacaotepec	2017	APORTACIONES FEDERALES - 2	APORTACIONES FEDERALES PARA ENTIDADES FEDERATIVAS Y MUNICIPIOS	33	FORTAMUN	I005	227 MUNICIPIO DE SAN LORENZO CACAOTEPEC	$0.00	$23,118.00	$23,118.00	$23,118.00	$23,118.00
San Lorenzo Cacaotepec	2017	APORTACIONES FEDERALES - 2	APORTACIONES FEDERALES PARA ENTIDADES FEDERATIVAS Y MUNICIPIOS	33	FORTAMUN	I005	227 MUNICIPIO DE SAN LORENZO CACAOTEPEC	$614,600.00	$651,649.00	$651,649.00	$651,649.00	$621,649.00
San Lorenzo Cacaotepec	2017	APORTACIONES FEDERALES - 2	APORTACIONES FEDERALES PARA ENTIDADES FEDERATIVAS Y MUNICIPIOS	33	FORTAMUN	I005	227 MUNICIPIO DE SAN LORENZO CACAOTEPEC	$778,340.00	$361,423.00	$361,423.00	$361,423.00	$361,423.00
San Lorenzo Cacaotepec	2017	APORTACIONES FEDERALES - 2	APORTACIONES FEDERALES PARA ENTIDADES FEDERATIVAS Y MUNICIPIOS	33	FORTAMUN	I005	227 MUNICIPIO DE SAN LORENZO CACAOTEPEC	$0.00	$22,664.00	$22,664.00	$22,664.00	$22,664.00
San Lorenzo Cacaotepec	2017	APORTACIONES FEDERALES - 2	APORTACIONES FEDERALES PARA ENTIDADES FEDERATIVAS Y MUNICIPIOS	33	FORTAMUN	I005	227 MUNICIPIO DE SAN LORENZO CACAOTEPEC	$0.00	$23,700.00	$23,700.00	$23,700.00	$23,700.00
San Lorenzo Cacaotepec	2017	APORTACIONES FEDERALES - 2	APORTACIONES FEDERALES PARA ENTIDADES FEDERATIVAS Y MUNICIPIOS	33	FORTAMUN	I005	227 MUNICIPIO DE SAN LORENZO CACAOTEPEC	$0.00	$1,529.00	$1,529.00	$1,529.00	$1,529.00
San Lorenzo Cacaotepec	2017	APORTACIONES FEDERALES - 2	APORTACIONES FEDERALES PARA ENTIDADES FEDERATIVAS Y MUNICIPIOS	33	FORTAMUN	I005	227 MUNICIPIO DE SAN LORENZO CACAOTEPEC	$185,620.00	$126,293.00	$126,293.00	$126,293.00	$126,293.00
San Lorenzo Cacaotepec	2017	APORTACIONES FEDERALES - 2	APORTACIONES FEDERALES PARA ENTIDADES FEDERATIVAS Y MUNICIPIOS	33	FORTAMUN	I005	227 MUNICIPIO DE SAN LORENZO CACAOTEPEC	$70,955.00	$3,000.00	$3,000.00	$3,000.00	$3,000.00
San Lorenzo Cacaotepec	2017	APORTACIONES FEDERALES - 2	APORTACIONES FEDERALES PARA ENTIDADES FEDERATIVAS Y MUNICIPIOS	33	FORTAMUN	I005	227 MUNICIPIO DE SAN LORENZO CACAOTEPEC	$185,600.00	$187,525.00	$187,525.00	$187,525.00	$187,525.00
San Lorenzo Cacaotepec	2017	APORTACIONES FEDERALES - 2	APORTACIONES FEDERALES PARA ENTIDADES FEDERATIVAS Y MUNICIPIOS	33	FORTAMUN	I005	227 MUNICIPIO DE SAN LORENZO CACAOTEPEC	$1,863,281.00	$1,536,963.00	$1,536,963.00	$1,536,963.00	$1,503,667.00
San Lorenzo Cacaotepec	2017	APORTACIONES FEDERALES - 2	APORTACIONES FEDERALES PARA ENTIDADES FEDERATIVAS Y MUNICIPIOS	33	FORTAMUN	I005	227 MUNICIPIO DE SAN LORENZO CACAOTEPEC	$324,000.00	$263,395.00	$263,395.00	$263,395.00	$263,395.00
San Lorenzo Cacaotepec	2017	APORTACIONES FEDERALES - 2	APORTACIONES FEDERALES PARA ENTIDADES FEDERATIVAS Y MUNICIPIOS	33	FORTAMUN	I005	227 MUNICIPIO DE SAN LORENZO CACAOTEPEC	$85,000.00	$0.00	$0.00	$0.00	$0.00
San Lorenzo Cacaotepec	2017	APORTACIONES FEDERALES - 2	APORTACIONES FEDERALES PARA ENTIDADES FEDERATIVAS Y MUNICIPIOS	33	FORTAMUN	I005	227 MUNICIPIO DE SAN LORENZO CACAOTEPEC	$3,500.00	$0.00	$0.00	$0.00	$0.00
San Lorenzo Cacaotepec	2017	APORTACIONES FEDERALES - 2	APORTACIONES FEDERALES PARA ENTIDADES FEDERATIVAS Y MUNICIPIOS	33	FORTAMUN	I005	227 MUNICIPIO DE SAN LORENZO CACAOTEPEC	$381,000.00	$201,634.00	$201,634.00	$201,634.00	$201,634.00
San Lorenzo Cacaotepec	2017	APORTACIONES FEDERALES - 2	APORTACIONES FEDERALES PARA ENTIDADES FEDERATIVAS Y MUNICIPIOS	33	FORTAMUN	I005	227 MUNICIPIO DE SAN LORENZO CACAOTEPEC	$0.00	$3,823.00	$3,823.00	$3,823.00	$3,823.00
San Lorenzo Cacaotepec	2017	APORTACIONES FEDERALES - 2	APORTACIONES FEDERALES PARA ENTIDADES FEDERATIVAS Y MUNICIPIOS	33	FORTAMUN	I005	227 MUNICIPIO DE SAN LORENZO CACAOTEPEC	$0.00	$1,672.00	$1,672.00	$1,672.00	$1,672.00
San Lorenzo Cacaotepec	2017	APORTACIONES FEDERALES - 2	APORTACIONES FEDERALES PARA ENTIDADES FEDERATIVAS Y MUNICIPIOS	33	FORTAMUN	I005	227 MUNICIPIO DE SAN LORENZO CACAOTEPEC	$56,000.00	$93,585.00	$93,585.00	$93,585.00	$93,585.00
San Lorenzo Cacaotepec	2017	APORTACIONES FEDERALES - 2	APORTACIONES FEDERALES PARA ENTIDADES FEDERATIVAS Y MUNICIPIOS	33	FORTAMUN	I005	227 MUNICIPIO DE SAN LORENZO CACAOTEPEC	$164,711.00	$143,466.00	$143,466.00	$143,466.00	$135,578.00

Municipio	Ciclo de Recurso	Tipo de Recurso	Descripción Ramo	Clave Ramo	Descripción Programa	Clave Programa	Dependencia Ejecutora	Aprobado	Modificado	Recaudado (Ministrado)	Ejercido	Pagado
San Lorenzo Cacaotepec	2017	APORTACIONES FEDERALES - 2	APORTACIONES FEDERALES PARA ENTIDADES FEDERATIVAS Y MUNICIPIOS	33	FORTAMUN	I005	227 MUNICIPIO DE SAN LORENZO CACAOTEPEC	$0.00	$104,728.00	$104,728.00	$104,728.00	$79,901.00
San Lorenzo Cacaotepec	2017	APORTACIONES FEDERALES - 2	APORTACIONES FEDERALES PARA ENTIDADES FEDERATIVAS Y MUNICIPIOS	33	FORTAMUN	I005	227 MUNICIPIO DE SAN LORENZO CACAOTEPEC	$26,350.00	$20,044.00	$20,044.00	$20,044.00	$15,729.00
San Lorenzo Cacaotepec	2017	APORTACIONES FEDERALES - 2	APORTACIONES FEDERALES PARA ENTIDADES FEDERATIVAS Y MUNICIPIOS	33	FORTAMUN	I005	227 MUNICIPIO DE SAN LORENZO CACAOTEPEC	$0.00	$94,145.00	$94,145.00	$94,145.00	$94,145.00
San Lorenzo Cacaotepec	2017	APORTACIONES FEDERALES - 2	APORTACIONES FEDERALES PARA ENTIDADES FEDERATIVAS Y MUNICIPIOS	33	FORTAMUN	I005	227 MUNICIPIO DE SAN LORENZO CACAOTEPEC	$35,620.00	$4,699.00	$4,699.00	$4,699.00	$4,699.00
San Lorenzo Cacaotepec	2017	APORTACIONES FEDERALES - 2	APORTACIONES FEDERALES PARA ENTIDADES FEDERATIVAS Y MUNICIPIOS	33	FORTAMUN	I005	227 MUNICIPIO DE SAN LORENZO CACAOTEPEC	$14,400.00	$372,774.00	$372,774.00	$372,774.00	$372,774.00
San Lorenzo Cacaotepec	2017	APORTACIONES FEDERALES - 2	APORTACIONES FEDERALES PARA ENTIDADES FEDERATIVAS Y MUNICIPIOS	33	FORTAMUN	I005	227 MUNICIPIO DE SAN LORENZO CACAOTEPEC	$0.00	$466,350.00	$466,350.00	$466,350.00	$466,350.00
San Lorenzo Cacaotepec	2017	APORTACIONES FEDERALES - 2	APORTACIONES FEDERALES PARA ENTIDADES FEDERATIVAS Y MUNICIPIOS	33	FORTAMUN	I005	227 MUNICIPIO DE SAN LORENZO CACAOTEPEC	$0.00	$112,380.00	$112,380.00	$112,380.00	$112,380.00
San Lorenzo Cacaotepec	2017	APORTACIONES FEDERALES - 2	APORTACIONES FEDERALES PARA ENTIDADES FEDERATIVAS Y MUNICIPIOS	33	FORTAMUN	I005	227 MUNICIPIO DE SAN LORENZO CACAOTEPEC	$25,000.00	$0.00	$0.00	$0.00	$0.00
San Lorenzo Cacaotepec	2017	APORTACIONES FEDERALES - 2	APORTACIONES FEDERALES PARA ENTIDADES FEDERATIVAS Y MUNICIPIOS	33	FORTAMUN	I005	227 MUNICIPIO DE SAN LORENZO CACAOTEPEC	$0.00	$3,500.00	$3,500.00	$3,500.00	$3,500.00
San Lorenzo Cacaotepec	2017	APORTACIONES FEDERALES - 2	APORTACIONES FEDERALES PARA ENTIDADES FEDERATIVAS Y MUNICIPIOS	33	FORTAMUN	I005	227 MUNICIPIO DE SAN LORENZO CACAOTEPEC	$39,850.00	$64,445.00	$64,445.00	$64,445.00	$64,445.00
San Lorenzo Cacaotepec	2017	APORTACIONES FEDERALES - 2	APORTACIONES FEDERALES PARA ENTIDADES FEDERATIVAS Y MUNICIPIOS	33	FORTAMUN	I005	227 MUNICIPIO DE SAN LORENZO CACAOTEPEC	$0.00	$225,000.00	$225,000.00	$225,000.00	$225,000.00
San Lorenzo Cacaotepec	2017	APORTACIONES FEDERALES - 2	APORTACIONES FEDERALES PARA ENTIDADES FEDERATIVAS Y MUNICIPIOS	33	FORTAMUN	I005	227 MUNICIPIO DE SAN LORENZO CACAOTEPEC	$1,400,000.00	$0.00	$0.00	$0.00	$0.00
San Lorenzo Cacaotepec	2017	APORTACIONES FEDERALES - 2	APORTACIONES FEDERALES PARA ENTIDADES FEDERATIVAS Y MUNICIPIOS	33	FORTAMUN	I005	227 MUNICIPIO DE SAN LORENZO CACAOTEPEC	$0.00	$1,953,825.00	$1,953,825.00	$1,953,825.00	$1,482,795.00
San Lorenzo Cacaotepec	2017	APORTACIONES FEDERALES - 2	APORTACIONES FEDERALES PARA ENTIDADES FEDERATIVAS Y MUNICIPIOS	33	FORTAMUN	I005	227 MUNICIPIO DE SAN LORENZO CACAOTEPEC	$582,156.00	$0.00	$0.00	$0.00	$0.00
San Juan Petlapa	**2017**	**APORTACIONES FEDERALES - 2**	**APORTACIONES FEDERALES PARA ENTIDADES FEDERATIVAS Y**	**33**	**FORTAMUN**	**I005**	**2MUNICIPIO DE SAN JUAN PETLAPA**	**$1,636,473.43**	**$1,636,473.43**	**$1,636,473.43**	**$1,636,473.43**	**$1,636,473.43**
San Juan Petlapa	2017	APORTACIONES FEDERALES - 2	APORTACIONES FEDERALES PARA ENTIDADES FEDERATIVAS Y MUNICIPIOS	33	FORTAMUN	I005	2MUNICIPIO DE SAN JUAN PETLAPA	$98,290.08	$98,290.08	$98,290.08	$98,290.08	$98,290.08
San Juan Petlapa	2017	APORTACIONES FEDERALES - 2	APORTACIONES FEDERALES PARA ENTIDADES FEDERATIVAS Y MUNICIPIOS	33	FORTAMUN	I005	2MUNICIPIO DE SAN JUAN PETLAPA	$750.00	$750.00	$750.00	$750.00	$750.00
San Juan Petlapa	2017	APORTACIONES FEDERALES - 2	APORTACIONES FEDERALES PARA ENTIDADES FEDERATIVAS Y MUNICIPIOS	33	FORTAMUN	I005	2MUNICIPIO DE SAN JUAN PETLAPA	$512.00	$512.00	$512.00	$512.00	$512.00
San Juan Petlapa	2017	APORTACIONES FEDERALES - 2	APORTACIONES FEDERALES PARA ENTIDADES FEDERATIVAS Y MUNICIPIOS	33	FORTAMUN	I005	2MUNICIPIO DE SAN JUAN PETLAPA	$12,000.30	$12,000.30	$12,000.30	$12,000.30	$12,000.30
San Juan Petlapa	2017	APORTACIONES FEDERALES - 2	APORTACIONES FEDERALES PARA ENTIDADES FEDERATIVAS Y MUNICIPIOS	33	FORTAMUN	I005	2MUNICIPIO DE SAN JUAN PETLAPA	$17,390.13	$17,390.13	$17,390.13	$17,390.13	$17,390.13
San Juan Petlapa	2017	APORTACIONES FEDERALES - 2	APORTACIONES FEDERALES PARA ENTIDADES FEDERATIVAS Y MUNICIPIOS	33	FORTAMUN	I005	2MUNICIPIO DE SAN JUAN PETLAPA	$41,939.56	$41,939.56	$41,939.56	$41,939.56	$41,939.56

Municipio	Ciclo de Recurso	Tipo de Recurso	Descripción Ramo	Clave Ramo	Descripción Programa	Clave Programa	Dependencia Ejecutora	Aprobado	Modificado	Recaudado (Ministrado)	Ejercido	Pagado
San Juan Petlapa	2017	APORTACIONES FEDERALES - 2	APORTACIONES FEDERALES PARA ENTIDADES FEDERATIVAS Y MUNICIPIOS	33	FORTAMUN	I005	2MUNICIPIO DE SAN JUAN PETLAPA	$22,370.68	$22,370.68	$22,370.68	$22,370.68	$22,370.68
San Juan Petlapa	2017	APORTACIONES FEDERALES - 2	APORTACIONES FEDERALES PARA ENTIDADES FEDERATIVAS Y MUNICIPIOS	33	FORTAMUN	I005	2MUNICIPIO DE SAN JUAN PETLAPA	$15,215.00	$15,215.00	$15,215.00	$15,215.00	$15,215.00
San Juan Petlapa	2017	APORTACIONES FEDERALES - 2	APORTACIONES FEDERALES PARA ENTIDADES FEDERATIVAS Y MUNICIPIOS	33	FORTAMUN	I005	2MUNICIPIO DE SAN JUAN PETLAPA	$464.00	$464.00	$464.00	$464.00	$464.00
San Juan Petlapa	2017	APORTACIONES FEDERALES - 2	APORTACIONES FEDERALES PARA ENTIDADES FEDERATIVAS Y MUNICIPIOS	33	FORTAMUN	I005	2MUNICIPIO DE SAN JUAN PETLAPA	$10.32	$10.32	$10.32	$10.32	$10.32
San Juan Petlapa	2017	APORTACIONES FEDERALES - 2	APORTACIONES FEDERALES PARA ENTIDADES FEDERATIVAS Y MUNICIPIOS	33	FORTAMUN	I005	2MUNICIPIO DE SAN JUAN PETLAPA	$17,950.65	$17,950.65	$17,950.65	$17,950.65	$17,950.65
San Juan Petlapa	2017	APORTACIONES FEDERALES - 2	APORTACIONES FEDERALES PARA ENTIDADES FEDERATIVAS Y MUNICIPIOS	33	FORTAMUN	I005	2MUNICIPIO DE SAN JUAN PETLAPA	$135,600.00	$135,600.00	$135,600.00	$135,600.00	$135,600.00
San Juan Petlapa	2017	APORTACIONES FEDERALES - 2	APORTACIONES FEDERALES PARA ENTIDADES FEDERATIVAS Y MUNICIPIOS	33	FORTAMUN	I005	2MUNICIPIO DE SAN JUAN PETLAPA	$78,200.00	$78,200.00	$78,200.00	$78,200.00	$78,200.00
San Juan Petlapa	2017	APORTACIONES FEDERALES - 2	APORTACIONES FEDERALES PARA ENTIDADES FEDERATIVAS Y MUNICIPIOS	33	FORTAMUN	I005	2MUNICIPIO DE SAN JUAN PETLAPA	$1,000.00	$1,000.00	$1,000.00	$1,000.00	$1,000.00
San Juan Petlapa	2017	APORTACIONES FEDERALES - 2	APORTACIONES FEDERALES PARA ENTIDADES FEDERATIVAS Y MUNICIPIOS	33	FORTAMUN	I005	2MUNICIPIO DE SAN JUAN PETLAPA	$5,531.11	$5,531.11	$5,531.11	$5,531.11	$5,531.11
San Juan Petlapa	2017	APORTACIONES FEDERALES - 2	APORTACIONES FEDERALES PARA ENTIDADES FEDERATIVAS Y MUNICIPIOS	33	FORTAMUN	I005	2MUNICIPIO DE SAN JUAN PETLAPA	$344,400.00	$344,400.00	$344,400.00	$344,400.00	$344,400.00
San Juan Petlapa	2017	APORTACIONES FEDERALES - 2	APORTACIONES FEDERALES PARA ENTIDADES FEDERATIVAS Y MUNICIPIOS	33	FORTAMUN	I005	2MUNICIPIO DE SAN JUAN PETLAPA	$844,849.60	$844,849.60	$844,849.60	$844,849.60	$844,849.60
Santiago Tenango	**2017**	**APORTACIONES FEDERALES - 2**	**APORTACIONES FEDERALES PARA ENTIDADES FEDERATIVAS Y MUNICIPIOS**	**33**	**FORTAMUN**	**I005**	**487 MUNICIPIO DE SANTIAGO TENANGO**	**$1,043,687.00**	**$1,118,397.00**	**$1,118,397.00**	**$1,118,397.00**	**$1,118,397.00**
Santiago Tenango	2017	APORTACIONES FEDERALES - 2	APORTACIONES FEDERALES PARA ENTIDADES FEDERATIVAS Y MUNICIPIOS	33	FORTAMUN	I005	487 MUNICIPIO DE SANTIAGO TENANGO	$0.00	$10,200.00	$10,200.00	$10,200.00	$10,200.00
Santiago Tenango	2017	APORTACIONES FEDERALES - 2	APORTACIONES FEDERALES PARA ENTIDADES FEDERATIVAS Y MUNICIPIOS	33	FORTAMUN	I005	487 MUNICIPIO DE SANTIAGO TENANGO	$0.00	$92,600.00	$92,600.00	$92,600.00	$92,600.00
Santiago Tenango	2017	APORTACIONES FEDERALES - 2	APORTACIONES FEDERALES PARA ENTIDADES FEDERATIVAS Y MUNICIPIOS	33	FORTAMUN	I005	487 MUNICIPIO DE SANTIAGO TENANGO	$100,000.00	$0.00	$0.00	$0.00	$0.00
Santiago Tenango	2017	APORTACIONES FEDERALES - 2	APORTACIONES FEDERALES PARA ENTIDADES FEDERATIVAS Y MUNICIPIOS	33	FORTAMUN	I005	487 MUNICIPIO DE SANTIAGO TENANGO	$0.00	$62,435.00	$62,435.00	$62,435.00	$62,435.00
Santiago Tenango	2017	APORTACIONES FEDERALES - 2	APORTACIONES FEDERALES PARA ENTIDADES FEDERATIVAS Y MUNICIPIOS	33	FORTAMUN	I005	487 MUNICIPIO DE SANTIAGO TENANGO	$246,747.00	$261,005.00	$261,005.00	$261,005.00	$261,005.00
Santiago Tenango	2017	APORTACIONES FEDERALES - 2	APORTACIONES FEDERALES PARA ENTIDADES FEDERATIVAS Y MUNICIPIOS	33	FORTAMUN	I005	487 MUNICIPIO DE SANTIAGO TENANGO	$150,000.00	$206,319.00	$206,319.00	$206,319.00	$206,319.00
Santiago Tenango	2017	APORTACIONES FEDERALES - 2	APORTACIONES FEDERALES PARA ENTIDADES FEDERATIVAS Y MUNICIPIOS	33	FORTAMUN	I005	487 MUNICIPIO DE SANTIAGO TENANGO	$45,000.00	$25,817.00	$25,817.00	$25,817.00	$25,817.00
Santiago Tenango	2017	APORTACIONES FEDERALES - 2	APORTACIONES FEDERALES PARA ENTIDADES FEDERATIVAS Y MUNICIPIOS	33	FORTAMUN	I005	487 MUNICIPIO DE SANTIAGO TENANGO	$0.00	$18,425.00	$18,425.00	$18,425.00	$18,425.00
Santiago Tenango	2017	APORTACIONES FEDERALES - 2	APORTACIONES FEDERALES PARA ENTIDADES FEDERATIVAS Y MUNICIPIOS	33	FORTAMUN	I005	487 MUNICIPIO DE SANTIAGO TENANGO	$286,200.00	$199,904.00	$199,904.00	$199,904.00	$199,904.00

Municipio	Ciclo de Recurso	Tipo de Recurso	Descripción Ramo	Clave Ramo	Descripción Programa	Clave Programa	Dependencia Ejecutora	Aprobado	Modificado	Recaudado (Ministrado)	Ejercido	Pagado
Santiago Tenango	2017	APORTACIONES FEDERALES - 2	APORTACIONES FEDERALES PARA ENTIDADES FEDERATIVAS Y MUNICIPIOS	33	FORTAMUN	I005	487 MUNICIPIO DE SANTIAGO TENANGO	$0.00	$69,788.00	$69,788.00	$69,788.00	$69,788.00
Santiago Tenango	2017	APORTACIONES FEDERALES - 2	APORTACIONES FEDERALES PARA ENTIDADES FEDERATIVAS Y MUNICIPIOS	33	FORTAMUN	I005	487 MUNICIPIO DE SANTIAGO TENANGO	$60,000.00	$0.00	$0.00	$0.00	$0.00
Santiago Tenango	2017	APORTACIONES FEDERALES - 2	APORTACIONES FEDERALES PARA ENTIDADES FEDERATIVAS Y MUNICIPIOS	33	FORTAMUN	I005	487 MUNICIPIO DE SANTIAGO TENANGO	$1,500.00	$1,235.00	$1,235.00	$1,235.00	$1,235.00
Santiago Tenango	2017	APORTACIONES FEDERALES - 2	APORTACIONES FEDERALES PARA ENTIDADES FEDERATIVAS Y MUNICIPIOS	33	FORTAMUN	I005	487 MUNICIPIO DE SANTIAGO TENANGO	$20,000.00	$0.00	$0.00	$0.00	$0.00
Santiago Tenango	2017	APORTACIONES FEDERALES - 2	APORTACIONES FEDERALES PARA ENTIDADES FEDERATIVAS Y MUNICIPIOS	33	FORTAMUN	I005	487 MUNICIPIO DE SANTIAGO TENANGO	$25,000.00	$28,174.00	$28,174.00	$28,174.00	$28,174.00
Santiago Tenango	2017	APORTACIONES FEDERALES - 2	APORTACIONES FEDERALES PARA ENTIDADES FEDERATIVAS Y MUNICIPIOS	33	FORTAMUN	I005	487 MUNICIPIO DE SANTIAGO TENANGO	$0.00	$93,673.00	$93,673.00	$93,673.00	$93,673.00
Santiago Tenango	2017	APORTACIONES FEDERALES - 2	APORTACIONES FEDERALES PARA ENTIDADES FEDERATIVAS Y MUNICIPIOS	33	FORTAMUN	I005	487 MUNICIPIO DE SANTIAGO TENANGO	$4,500.00	$0.00	$0.00	$0.00	$0.00
Santiago Tenango	2017	APORTACIONES FEDERALES - 2	APORTACIONES FEDERALES PARA ENTIDADES FEDERATIVAS Y MUNICIPIOS	33	FORTAMUN	I005	487 MUNICIPIO DE SANTIAGO TENANGO	$0.00	$2,016.00	$2,016.00	$2,016.00	$2,016.00
Santiago Tenango	2017	APORTACIONES FEDERALES - 2	APORTACIONES FEDERALES PARA ENTIDADES FEDERATIVAS Y MUNICIPIOS	33	FORTAMUN	I005	487 MUNICIPIO DE SANTIAGO TENANGO	$21,240.00	$0.00	$0.00	$0.00	$0.00
Santiago Tenango	2017	APORTACIONES FEDERALES - 2	APORTACIONES FEDERALES PARA ENTIDADES FEDERATIVAS Y MUNICIPIOS	33	FORTAMUN	I005	487 MUNICIPIO DE SANTIAGO TENANGO	$1,500.00	$550.00	$550.00	$550.00	$550.00
Santiago Tenango	2017	APORTACIONES FEDERALES - 2	APORTACIONES FEDERALES PARA ENTIDADES FEDERATIVAS Y MUNICIPIOS	33	FORTAMUN	I005	487 MUNICIPIO DE SANTIAGO TENANGO	$0.00	$46,256.00	$46,256.00	$46,256.00	$46,256.00
Santiago Tenango	2017	APORTACIONES FEDERALES - 2	APORTACIONES FEDERALES PARA ENTIDADES FEDERATIVAS Y MUNICIPIOS	33	FORTAMUN	I005	487 MUNICIPIO DE SANTIAGO TENANGO	$82,000.00	$0.00	$0.00	$0.00	$0.00
Asunción Nochixtlán	**2017**	**APORTACIONES FEDERALES - 2**	**APORTACIONES FEDERALES PARA ENTIDADES FEDERATIVAS Y**	**33**	**FORTAMUN**	**I005**	**ASUNCION NOCHIXTLAN NOCHIXTLAN OAXACA 4**	**$9,869,748.08**	**$10,385,635.60**	**$10,385,635.60**	**$10,385,635.60**	**$10,385,635.60**
Asunción Nochixtlán	2017	APORTACIONES FEDERALES - 2	APORTACIONES FEDERALES PARA ENTIDADES FEDERATIVAS Y MUNICIPIOS	33	FORTAMUN	I005	ASUNCION NOCHIXTLAN NOCHIXTLAN OAXACA 4	$1,018,194.48	$1,616,701.24	$1,616,701.24	$1,616,701.24	$1,616,701.24
Asunción Nochixtlán	2017	APORTACIONES FEDERALES - 2	APORTACIONES FEDERALES PARA ENTIDADES FEDERATIVAS Y MUNICIPIOS	33	FORTAMUN	I005	ASUNCION NOCHIXTLAN NOCHIXTLAN OAXACA 4	$70,800.00	$107,276.54	$107,276.54	$107,276.54	$107,276.54
Asunción Nochixtlán	2017	APORTACIONES FEDERALES - 2	APORTACIONES FEDERALES PARA ENTIDADES FEDERATIVAS Y MUNICIPIOS	33	FORTAMUN	I005	ASUNCION NOCHIXTLAN NOCHIXTLAN OAXACA 4	$633,600.00	$1,235,279.93	$1,235,279.93	$1,235,279.93	$1,235,279.93
Asunción Nochixtlán	2017	APORTACIONES FEDERALES - 2	APORTACIONES FEDERALES PARA ENTIDADES FEDERATIVAS Y MUNICIPIOS	33	FORTAMUN	I005	ASUNCION NOCHIXTLAN NOCHIXTLAN OAXACA 4	$0.00	$5,604.61	$5,604.61	$5,604.61	$5,604.61
Asunción Nochixtlán	2017	APORTACIONES FEDERALES - 2	APORTACIONES FEDERALES PARA ENTIDADES FEDERATIVAS Y MUNICIPIOS	33	FORTAMUN	I005	ASUNCION NOCHIXTLAN NOCHIXTLAN OAXACA 4	$1,200,000.00	$319,328.78	$319,328.78	$319,328.78	$319,328.78
Asunción Nochixtlán	2017	APORTACIONES FEDERALES - 2	APORTACIONES FEDERALES PARA ENTIDADES FEDERATIVAS Y MUNICIPIOS	33	FORTAMUN	I005	ASUNCION NOCHIXTLAN NOCHIXTLAN OAXACA 4	$0.00	$3,922.80	$3,922.80	$3,922.80	$3,922.80
Asunción Nochixtlán	2017	APORTACIONES FEDERALES - 2	APORTACIONES FEDERALES PARA ENTIDADES FEDERATIVAS Y MUNICIPIOS	33	FORTAMUN	I005	ASUNCION NOCHIXTLAN NOCHIXTLAN OAXACA 4	$0.00	$243,829.72	$243,829.72	$243,829.72	$243,829.72
Asunción Nochixtlán	2017	APORTACIONES FEDERALES - 2	APORTACIONES FEDERALES PARA ENTIDADES FEDERATIVAS Y MUNICIPIOS	33	FORTAMUN	I005	ASUNCION NOCHIXTLAN NOCHIXTLAN OAXACA 4	$801,000.00	$682,515.98	$682,515.98	$682,515.98	$682,515.98

Municipio	Ciclo de Recurso	Tipo de Recurso	Descripción Ramo	Clave Ramo	Descripción Programa	Clave Programa	Dependencia Ejecutora	Aprobado	Modificado	Recaudado (Ministrado)	Ejercido	Pagado
Asunción Nochixtlán	2017	APORTACIONES FEDERALES - 2	APORTACIONES FEDERALES PARA ENTIDADES FEDERATIVAS Y MUNICIPIOS	33	FORTAMUN	I005	ASUNCION NOCHIXTLAN NOCHIXTLAN OAXACA 4	$0.00	$135,751.51	$135,751.51	$135,751.51	$135,751.51
Asunción Nochixtlán	2017	APORTACIONES FEDERALES - 2	APORTACIONES FEDERALES PARA ENTIDADES FEDERATIVAS Y MUNICIPIOS	33	FORTAMUN	I005	ASUNCION NOCHIXTLAN NOCHIXTLAN OAXACA 4	$110,000.00	$103,641.60	$103,641.60	$103,641.60	$103,641.60
Asunción Nochixtlán	2017	APORTACIONES FEDERALES - 2	APORTACIONES FEDERALES PARA ENTIDADES FEDERATIVAS Y MUNICIPIOS	33	FORTAMUN	I005	ASUNCION NOCHIXTLAN NOCHIXTLAN OAXACA 4	$180,000.00	$15,462.80	$15,462.80	$15,462.80	$15,462.80
Asunción Nochixtlán	2017	APORTACIONES FEDERALES - 2	APORTACIONES FEDERALES PARA ENTIDADES FEDERATIVAS Y MUNICIPIOS	33	FORTAMUN	I005	ASUNCION NOCHIXTLAN NOCHIXTLAN OAXACA 4	$0.00	$40,848.52	$40,848.52	$40,848.52	$40,848.52
Asunción Nochixtlán	2017	APORTACIONES FEDERALES - 2	APORTACIONES FEDERALES PARA ENTIDADES FEDERATIVAS Y MUNICIPIOS	33	FORTAMUN	I005	ASUNCION NOCHIXTLAN NOCHIXTLAN OAXACA 4	$150,000.00	$298,024.65	$298,024.65	$298,024.65	$298,024.65
Asunción Nochixtlán	2017	APORTACIONES FEDERALES - 2	APORTACIONES FEDERALES PARA ENTIDADES FEDERATIVAS Y MUNICIPIOS	33	FORTAMUN	I005	ASUNCION NOCHIXTLAN NOCHIXTLAN OAXACA 4	$250,000.00	$44,030.00	$44,030.00	$44,030.00	$44,030.00
Asunción Nochixtlán	2017	APORTACIONES FEDERALES - 2	APORTACIONES FEDERALES PARA ENTIDADES FEDERATIVAS Y MUNICIPIOS	33	FORTAMUN	I005	ASUNCION NOCHIXTLAN NOCHIXTLAN OAXACA 4	$1,900,000.00	$3,978,807.42	$3,978,807.42	$3,978,807.42	$3,978,807.42
Asunción Nochixtlán	2017	APORTACIONES FEDERALES - 2	APORTACIONES FEDERALES PARA ENTIDADES FEDERATIVAS Y MUNICIPIOS	33	FORTAMUN	I005	ASUNCION NOCHIXTLAN NOCHIXTLAN OAXACA 4	$0.00	$35,307.18	$35,307.18	$35,307.18	$35,307.18
Asunción Nochixtlán	2017	APORTACIONES FEDERALES - 2	APORTACIONES FEDERALES PARA ENTIDADES FEDERATIVAS Y MUNICIPIOS	33	FORTAMUN	I005	ASUNCION NOCHIXTLAN NOCHIXTLAN OAXACA 4	$75,000.00	$0.00	$0.00	$0.00	$0.00
Asunción Nochixtlán	2017	APORTACIONES FEDERALES - 2	APORTACIONES FEDERALES PARA ENTIDADES FEDERATIVAS Y MUNICIPIOS	33	FORTAMUN	I005	ASUNCION NOCHIXTLAN NOCHIXTLAN OAXACA 4	$250,000.00	$0.00	$0.00	$0.00	$0.00
Asunción Nochixtlán	2017	APORTACIONES FEDERALES - 2	APORTACIONES FEDERALES PARA ENTIDADES FEDERATIVAS Y MUNICIPIOS	33	FORTAMUN	I005	ASUNCION NOCHIXTLAN NOCHIXTLAN OAXACA 4	$0.00	$3,833.88	$3,833.88	$3,833.88	$3,833.88
Asunción Nochixtlán	2017	APORTACIONES FEDERALES - 2	APORTACIONES FEDERALES PARA ENTIDADES FEDERATIVAS Y MUNICIPIOS	33	FORTAMUN	I005	ASUNCION NOCHIXTLAN NOCHIXTLAN OAXACA 4	$0.00	$27,709.50	$27,709.50	$27,709.50	$27,709.50
Asunción Nochixtlán	2017	APORTACIONES FEDERALES - 2	APORTACIONES FEDERALES PARA ENTIDADES FEDERATIVAS Y MUNICIPIOS	33	FORTAMUN	I005	ASUNCION NOCHIXTLAN NOCHIXTLAN OAXACA 4	$400,000.00	$256,758.82	$256,758.82	$256,758.82	$256,758.82
Asunción Nochixtlán	2017	APORTACIONES FEDERALES - 2	APORTACIONES FEDERALES PARA ENTIDADES FEDERATIVAS Y MUNICIPIOS	33	FORTAMUN	I005	ASUNCION NOCHIXTLAN NOCHIXTLAN OAXACA 4	$0.00	$279,584.40	$279,584.40	$279,584.40	$279,584.40
Asunción Nochixtlán	2017	APORTACIONES FEDERALES - 2	APORTACIONES FEDERALES PARA ENTIDADES FEDERATIVAS Y MUNICIPIOS	33	FORTAMUN	I005	ASUNCION NOCHIXTLAN NOCHIXTLAN OAXACA 4	$350,000.00	$0.00	$0.00	$0.00	$0.00
Asunción Nochixtlán	2017	APORTACIONES FEDERALES - 2	APORTACIONES FEDERALES PARA ENTIDADES FEDERATIVAS Y MUNICIPIOS	33	FORTAMUN	I005	ASUNCION NOCHIXTLAN NOCHIXTLAN OAXACA 4	$100,000.00	$0.00	$0.00	$0.00	$0.00
Asunción Nochixtlán	2017	APORTACIONES FEDERALES - 2	APORTACIONES FEDERALES PARA ENTIDADES FEDERATIVAS Y MUNICIPIOS	33	FORTAMUN	I005	ASUNCION NOCHIXTLAN NOCHIXTLAN OAXACA 4	$700,000.00	$281,381.92	$281,381.92	$281,381.92	$281,381.92
Asunción Nochixtlán	2017	APORTACIONES FEDERALES - 2	APORTACIONES FEDERALES PARA ENTIDADES FEDERATIVAS Y MUNICIPIOS	33	FORTAMUN	I005	ASUNCION NOCHIXTLAN NOCHIXTLAN OAXACA 4	$0.00	$49,797.00	$49,797.00	$49,797.00	$49,797.00
Asunción Nochixtlán	2017	APORTACIONES FEDERALES - 2	APORTACIONES FEDERALES PARA ENTIDADES FEDERATIVAS Y MUNICIPIOS	33	FORTAMUN	I005	ASUNCION NOCHIXTLAN NOCHIXTLAN OAXACA 4	$150,000.00	$466,188.80	$466,188.80	$466,188.80	$466,188.80
Asunción Nochixtlán	2017	APORTACIONES FEDERALES - 2	APORTACIONES FEDERALES PARA ENTIDADES FEDERATIVAS Y MUNICIPIOS	33	FORTAMUN	I005	ASUNCION NOCHIXTLAN NOCHIXTLAN OAXACA 4	$0.00	$154,048.00	$154,048.00	$154,048.00	$154,048.00
Asunción Nochixtlán	2017	APORTACIONES FEDERALES - 2	APORTACIONES FEDERALES PARA ENTIDADES FEDERATIVAS Y MUNICIPIOS	33	FORTAMUN	I005	ASUNCION NOCHIXTLAN NOCHIXTLAN OAXACA 4	$150,000.00	$0.00	$0.00	$0.00	$0.00

Municipio	Ciclo de Recurso	Tipo de Recurso	Descripción Ramo	Clave Ramo	Descripción Programa	Clave Programa	Dependencia Ejecutora	Aprobado	Modificado	Recaudado (Ministrado)	Ejercido	Pagado
Asunción Nochixtlán	2017	APORTACIONES FEDERALES - 2	APORTACIONES FEDERALES PARA ENTIDADES FEDERATIVAS Y MUNICIPIOS	33	FORTAMUN	I005	ASUNCION NOCHIXTLAN NOCHIXTLAN OAXACA 4	$1,200,000.00	$0.00	$0.00	$0.00	$0.00
Asunción Nochixtlán	2017	APORTACIONES FEDERALES - 2	APORTACIONES FEDERALES PARA ENTIDADES FEDERATIVAS Y MUNICIPIOS	33	FORTAMUN	I005	ASUNCION NOCHIXTLAN NOCHIXTLAN OAXACA 4	$181,153.60	$0.00	$0.00	$0.00	$0.00
Huautla de Jiménez	**2017**	**APORTACIONES FEDERALES - 2**	**APORTACIONES FEDERALES PARA ENTIDADES FEDERATIVAS Y**	**33**	**FORTAMUN**	**I005**	**AYUN. DE HUAUTLA DE JIMENEZ**	**$17,388,165.94**	**$15,568,165.94**	**$15,568,165.94**	**$15,568,165.94**	**$15,568,165.94**
Huautla de Jiménez	2017	APORTACIONES FEDERALES - 2	APORTACIONES FEDERALES PARA ENTIDADES FEDERATIVAS Y MUNICIPIOS	33	FORTAMUN	I005	AYUN. DE HUAUTLA DE JIMENEZ	$5,130,303.79	$4,930,303.79	$4,930,303.79	$4,930,303.79	$4,930,303.79
Huautla de Jiménez	2017	APORTACIONES FEDERALES - 2	APORTACIONES FEDERALES PARA ENTIDADES FEDERATIVAS Y MUNICIPIOS	33	FORTAMUN	I005	AYUN. DE HUAUTLA DE JIMENEZ	$213,762.66	$213,762.66	$213,762.66	$213,762.66	$213,762.66
Huautla de Jiménez	2017	APORTACIONES FEDERALES - 2	APORTACIONES FEDERALES PARA ENTIDADES FEDERATIVAS Y MUNICIPIOS	33	FORTAMUN	I005	AYUN. DE HUAUTLA DE JIMENEZ	$0.00	$30,000.00	$30,000.00	$30,000.00	$30,000.00
Huautla de Jiménez	2017	APORTACIONES FEDERALES - 2	APORTACIONES FEDERALES PARA ENTIDADES FEDERATIVAS Y MUNICIPIOS	33	FORTAMUN	I005	AYUN. DE HUAUTLA DE JIMENEZ	$2,575,800.00	$2,485,291.30	$2,485,291.30	$2,485,291.30	$2,485,291.30
Huautla de Jiménez	2017	APORTACIONES FEDERALES - 2	APORTACIONES FEDERALES PARA ENTIDADES FEDERATIVAS Y MUNICIPIOS	33	FORTAMUN	I005	AYUN. DE HUAUTLA DE JIMENEZ	$0.00	$4,988.00	$4,988.00	$4,988.00	$4,988.00
Huautla de Jiménez	2017	APORTACIONES FEDERALES - 2	APORTACIONES FEDERALES PARA ENTIDADES FEDERATIVAS Y MUNICIPIOS	33	FORTAMUN	I005	AYUN. DE HUAUTLA DE JIMENEZ	$0.00	$50,000.00	$50,000.00	$50,000.00	$50,000.00
Huautla de Jiménez	2017	APORTACIONES FEDERALES - 2	APORTACIONES FEDERALES PARA ENTIDADES FEDERATIVAS Y MUNICIPIOS	33	FORTAMUN	I005	AYUN. DE HUAUTLA DE JIMENEZ	$0.00	$30,000.00	$30,000.00	$30,000.00	$30,000.00
Huautla de Jiménez	2017	APORTACIONES FEDERALES - 2	APORTACIONES FEDERALES PARA ENTIDADES FEDERATIVAS Y MUNICIPIOS	33	FORTAMUN	I005	AYUN. DE HUAUTLA DE JIMENEZ	$0.00	$1,145,000.00	$1,145,000.00	$1,145,000.00	$1,145,000.00
Huautla de Jiménez	2017	APORTACIONES FEDERALES - 2	APORTACIONES FEDERALES PARA ENTIDADES FEDERATIVAS Y MUNICIPIOS	33	FORTAMUN	I005	AYUN. DE HUAUTLA DE JIMENEZ	$0.00	$536,904.84	$536,904.84	$536,904.84	$536,904.84
Huautla de Jiménez	2017	APORTACIONES FEDERALES - 2	APORTACIONES FEDERALES PARA ENTIDADES FEDERATIVAS Y MUNICIPIOS	33	FORTAMUN	I005	AYUN. DE HUAUTLA DE JIMENEZ	$0.00	$10,000.00	$10,000.00	$10,000.00	$10,000.00
Huautla de Jiménez	2017	APORTACIONES FEDERALES - 2	APORTACIONES FEDERALES PARA ENTIDADES FEDERATIVAS Y MUNICIPIOS	33	FORTAMUN	I005	AYUN. DE HUAUTLA DE JIMENEZ	$0.00	$260,000.00	$260,000.00	$260,000.00	$260,000.00
Huautla de Jiménez	2017	APORTACIONES FEDERALES - 2	APORTACIONES FEDERALES PARA ENTIDADES FEDERATIVAS Y MUNICIPIOS	33	FORTAMUN	I005	AYUN. DE HUAUTLA DE JIMENEZ	$0.00	$50,000.00	$50,000.00	$50,000.00	$50,000.00
Huautla de Jiménez	2017	APORTACIONES FEDERALES - 2	APORTACIONES FEDERALES PARA ENTIDADES FEDERATIVAS Y MUNICIPIOS	33	FORTAMUN	I005	AYUN. DE HUAUTLA DE JIMENEZ	$0.00	$275,000.00	$275,000.00	$275,000.00	$275,000.00
Huautla de Jiménez	2017	APORTACIONES FEDERALES - 2	APORTACIONES FEDERALES PARA ENTIDADES FEDERATIVAS Y MUNICIPIOS	33	FORTAMUN	I005	AYUN. DE HUAUTLA DE JIMENEZ	$0.00	$1,345.00	$1,345.00	$1,345.00	$1,345.00
Huautla de Jiménez	2017	APORTACIONES FEDERALES - 2	APORTACIONES FEDERALES PARA ENTIDADES FEDERATIVAS Y MUNICIPIOS	33	FORTAMUN	I005	AYUN. DE HUAUTLA DE JIMENEZ	$0.00	$238,000.00	$238,000.00	$238,000.00	$238,000.00
Huautla de Jiménez	2017	APORTACIONES FEDERALES - 2	APORTACIONES FEDERALES PARA ENTIDADES FEDERATIVAS Y MUNICIPIOS	33	FORTAMUN	I005	AYUN. DE HUAUTLA DE JIMENEZ	$0.00	$32,000.00	$32,000.00	$32,000.00	$32,000.00
Huautla de Jiménez	2017	APORTACIONES FEDERALES - 2	APORTACIONES FEDERALES PARA ENTIDADES FEDERATIVAS Y MUNICIPIOS	33	FORTAMUN	I005	AYUN. DE HUAUTLA DE JIMENEZ	$0.00	$14,500.00	$14,500.00	$14,500.00	$14,500.00
Huautla de Jiménez	2017	APORTACIONES FEDERALES - 2	APORTACIONES FEDERALES PARA ENTIDADES FEDERATIVAS Y MUNICIPIOS	33	FORTAMUN	I005	AYUN. DE HUAUTLA DE JIMENEZ	$0.00	$380,000.00	$380,000.00	$380,000.00	$380,000.00

Municipio	Ciclo de Recurso	Tipo de Recurso	Descripción Ramo	Clave Ramo	Descripción Programa	Clave Programa	Dependencia Ejecutora	Aprobado	Modificado	Recaudado (Ministrado)	Ejercido	Pagado
Huautla de Jiménez	2017	APORTACIONES FEDERALES - 2	APORTACIONES FEDERALES PARA ENTIDADES FEDERATIVAS Y MUNICIPIOS	33	FORTAMUN	I005	AYUN. DE HUAUTLA DE JIMENEZ	$0.00	$179,442.69	$179,442.69	$179,442.69	$179,442.69
Huautla de Jiménez	2017	APORTACIONES FEDERALES - 2	APORTACIONES FEDERALES PARA ENTIDADES FEDERATIVAS Y MUNICIPIOS	33	FORTAMUN	I005	AYUN. DE HUAUTLA DE JIMENEZ	$0.00	$335,000.00	$335,000.00	$335,000.00	$335,000.00
Huautla de Jiménez	2017	APORTACIONES FEDERALES - 2	APORTACIONES FEDERALES PARA ENTIDADES FEDERATIVAS Y MUNICIPIOS	33	FORTAMUN	I005	AYUN. DE HUAUTLA DE JIMENEZ	$0.00	$450,000.00	$450,000.00	$450,000.00	$450,000.00
Huautla de Jiménez	2017	APORTACIONES FEDERALES - 2	APORTACIONES FEDERALES PARA ENTIDADES FEDERATIVAS Y MUNICIPIOS	33	FORTAMUN	I005	AYUN. DE HUAUTLA DE JIMENEZ	$0.00	$85,000.00	$85,000.00	$85,000.00	$85,000.00
Huautla de Jiménez	2017	APORTACIONES FEDERALES - 2	APORTACIONES FEDERALES PARA ENTIDADES FEDERATIVAS Y MUNICIPIOS	33	FORTAMUN	I005	AYUN. DE HUAUTLA DE JIMENEZ	$0.00	$160,000.00	$160,000.00	$160,000.00	$160,000.00
Huautla de Jiménez	2017	APORTACIONES FEDERALES - 2	APORTACIONES FEDERALES PARA ENTIDADES FEDERATIVAS Y MUNICIPIOS	33	FORTAMUN	I005	AYUN. DE HUAUTLA DE JIMENEZ	$0.00	$46,312.70	$46,312.70	$46,312.70	$46,312.70
Huautla de Jiménez	2017	APORTACIONES FEDERALES - 2	APORTACIONES FEDERALES PARA ENTIDADES FEDERATIVAS Y MUNICIPIOS	33	FORTAMUN	I005	AYUN. DE HUAUTLA DE JIMENEZ	$0.00	$28,300.00	$28,300.00	$28,300.00	$28,300.00
Huautla de Jiménez	2017	APORTACIONES FEDERALES - 2	APORTACIONES FEDERALES PARA ENTIDADES FEDERATIVAS Y MUNICIPIOS	33	FORTAMUN	I005	AYUN. DE HUAUTLA DE JIMENEZ	$0.00	$284,585.44	$284,585.44	$284,585.44	$284,585.44
Huautla de Jiménez	2017	APORTACIONES FEDERALES - 2	APORTACIONES FEDERALES PARA ENTIDADES FEDERATIVAS Y MUNICIPIOS	33	FORTAMUN	I005	AYUN. DE HUAUTLA DE JIMENEZ	$0.00	$269,020.00	$269,020.00	$269,020.00	$269,020.00
Huautla de Jiménez	2017	APORTACIONES FEDERALES - 2	APORTACIONES FEDERALES PARA ENTIDADES FEDERATIVAS Y MUNICIPIOS	33	FORTAMUN	I005	AYUN. DE HUAUTLA DE JIMENEZ	$0.00	$1,370,000.00	$1,370,000.00	$1,370,000.00	$1,370,000.00
Huautla de Jiménez	2017	APORTACIONES FEDERALES - 2	APORTACIONES FEDERALES PARA ENTIDADES FEDERATIVAS Y MUNICIPIOS	33	FORTAMUN	I005	AYUN. DE HUAUTLA DE JIMENEZ	$9,468,299.49	$1,673,409.52	$1,673,409.52	$1,673,409.52	$1,673,409.52
Santiago Tamazola	2017	APORTACIONES FEDERALES - 2	APORTACIONES FEDERALES PARA ENTIDADES FEDERATIVAS Y MUNICIPIOS	33	FORTAMUN	I005	AYUNTAMIENTO 484	$559,482.02	$559,482.02	$559,482.02	$559,482.02	$559,482.02
Santiago Tamazola	2017	APORTACIONES FEDERALES - 2	APORTACIONES FEDERALES PARA ENTIDADES FEDERATIVAS Y MUNICIPIOS	33	FORTAMUN	I005	AYUNTAMIENTO 484	$64,380.97	$64,380.97	$64,380.97	$64,380.97	$64,380.97
Santiago Tamazola	2017	APORTACIONES FEDERALES - 2	APORTACIONES FEDERALES PARA ENTIDADES FEDERATIVAS Y MUNICIPIOS	33	FORTAMUN	I005	AYUNTAMIENTO 484	$89,620.56	$89,620.56	$89,620.56	$89,620.56	$89,620.56
Santiago Tamazola	2017	APORTACIONES FEDERALES - 2	APORTACIONES FEDERALES PARA ENTIDADES FEDERATIVAS Y MUNICIPIOS	33	FORTAMUN	I005	AYUNTAMIENTO 484	$300,521.97	$300,521.97	$300,521.97	$300,521.97	$300,521.97
Santiago Tamazola	2017	APORTACIONES FEDERALES - 2	APORTACIONES FEDERALES PARA ENTIDADES FEDERATIVAS Y MUNICIPIOS	33	FORTAMUN	I005	AYUNTAMIENTO 484	$307,805.00	$307,805.00	$307,805.00	$307,805.00	$307,805.00
Santiago Tamazola	2017	APORTACIONES FEDERALES - 2	APORTACIONES FEDERALES PARA ENTIDADES FEDERATIVAS Y MUNICIPIOS	33	FORTAMUN	I005	AYUNTAMIENTO 484	$1,060,858.92	$1,060,858.92	$1,060,858.92	$1,060,858.92	$1,060,858.92
San Juan Mixtepec -Dto. 26 -	**2017**	**APORTACIONES FEDERALES - 2**	**APORTACIONES FEDERALES PARA ENTIDADES FEDERATIVAS Y**	**33**	**FORTAMUN**	**I005**	**AYUNTAMIENTO DE SAN JUAN MIXTEPEC**	**$370,015.00**	**$370,015.00**	**$370,015.00**	**$370,015.00**	**$370,015.00**
San Juan Mixtepec -Dto. 26 -	2017	APORTACIONES FEDERALES - 2	APORTACIONES FEDERALES PARA ENTIDADES FEDERATIVAS Y MUNICIPIOS	33	FORTAMUN	I005	AYUNTAMIENTO DE SAN JUAN MIXTEPEC	$220,338.00	$220,338.00	$220,338.00	$220,338.00	$220,338.00
San Juan Mixtepec -Dto. 26 -	2017	APORTACIONES FEDERALES - 2	APORTACIONES FEDERALES PARA ENTIDADES FEDERATIVAS Y MUNICIPIOS	33	FORTAMUN	I005	AYUNTAMIENTO DE SAN JUAN MIXTEPEC	$143,905.00	$143,905.00	$143,905.00	$143,905.00	$143,905.00
San Juan Mixtepec -Dto. 26 -	2017	APORTACIONES FEDERALES - 2	APORTACIONES FEDERALES PARA ENTIDADES FEDERATIVAS Y MUNICIPIOS	33	FORTAMUN	I005	AYUNTAMIENTO DE SAN JUAN MIXTEPEC	$137.00	$137.00	$137.00	$137.00	$137.00

Municipio	Ciclo de Recurso	Tipo de Recurso	Descripción Ramo	Clave Ramo	Descripción Programa	Clave Programa	Dependencia Ejecutora	Aprobado	Modificado	Recaudado (Ministrado)	Ejercido	Pagado
San Juan Mixtepec -Dto. 26 -	2017	APORTACIONES FEDERALES - 2	APORTACIONES FEDERALES PARA ENTIDADES FEDERATIVAS Y MUNICIPIOS	33	FORTAMUN	I005	AYUNTAMIENTO DE SAN JUAN MIXTEPEC	$5,635.00	$5,635.00	$5,635.00	$5,635.00	$5,635.00
San Mateo Río Hondo	**2017**	**APORTACIONES FEDERALES - 2**	**APORTACIONES FEDERALES PARA ENTIDADES FEDERATIVAS Y**	**33**	**FORTAMUN**	**I005**	**AYUNTAMIENTO DE SAN MATEO RIO HONDO**	**$1,756,449.00**	**$1,756,449.00**	**$1,756,449.00**	**$1,756,449.00**	**$1,756,447.00**
San Mateo Río Hondo	2017	APORTACIONES FEDERALES - 2	APORTACIONES FEDERALES PARA ENTIDADES FEDERATIVAS Y MUNICIPIOS	33	FORTAMUN	I005	AYUNTAMIENTO DE SAN MATEO RIO HONDO	$463,050.00	$463,050.00	$463,050.00	$463,050.00	$463,050.00
San Mateo Río Hondo	2017	APORTACIONES FEDERALES - 2	APORTACIONES FEDERALES PARA ENTIDADES FEDERATIVAS Y MUNICIPIOS	33	FORTAMUN	I005	AYUNTAMIENTO DE SAN MATEO RIO HONDO	$175,994.00	$175,994.00	$175,994.00	$175,994.00	$175,994.00
San Mateo Río Hondo	2017	APORTACIONES FEDERALES - 2	APORTACIONES FEDERALES PARA ENTIDADES FEDERATIVAS Y MUNICIPIOS	33	FORTAMUN	I005	AYUNTAMIENTO DE SAN MATEO RIO HONDO	$5,011.00	$5,011.00	$5,011.00	$5,011.00	$5,011.00
San Mateo Río Hondo	2017	APORTACIONES FEDERALES - 2	APORTACIONES FEDERALES PARA ENTIDADES FEDERATIVAS Y MUNICIPIOS	33	FORTAMUN	I005	AYUNTAMIENTO DE SAN MATEO RIO HONDO	$105,672.00	$105,672.00	$105,672.00	$105,672.00	$105,671.00
San Mateo Río Hondo	2017	APORTACIONES FEDERALES - 2	APORTACIONES FEDERALES PARA ENTIDADES FEDERATIVAS Y MUNICIPIOS	33	FORTAMUN	I005	AYUNTAMIENTO DE SAN MATEO RIO HONDO	$161,203.00	$161,203.00	$161,203.00	$161,203.00	$161,203.00
San Mateo Río Hondo	2017	APORTACIONES FEDERALES - 2	APORTACIONES FEDERALES PARA ENTIDADES FEDERATIVAS Y MUNICIPIOS	33	FORTAMUN	I005	AYUNTAMIENTO DE SAN MATEO RIO HONDO	$163,341.00	$163,341.00	$163,341.00	$163,341.00	$163,341.00
San Mateo Río Hondo	2017	APORTACIONES FEDERALES - 2	APORTACIONES FEDERALES PARA ENTIDADES FEDERATIVAS Y MUNICIPIOS	33	FORTAMUN	I005	AYUNTAMIENTO DE SAN MATEO RIO HONDO	$644.00	$644.00	$644.00	$644.00	$644.00
San Mateo Río Hondo	2017	APORTACIONES FEDERALES - 2	APORTACIONES FEDERALES PARA ENTIDADES FEDERATIVAS Y MUNICIPIOS	33	FORTAMUN	I005	AYUNTAMIENTO DE SAN MATEO RIO HONDO	$106,585.00	$106,585.00	$106,585.00	$106,585.00	$106,584.00
San Mateo Río Hondo	2017	APORTACIONES FEDERALES - 2	APORTACIONES FEDERALES PARA ENTIDADES FEDERATIVAS Y MUNICIPIOS	33	FORTAMUN	I005	AYUNTAMIENTO DE SAN MATEO RIO HONDO	$59,080.00	$59,080.00	$59,080.00	$59,080.00	$59,080.00
San Mateo Río Hondo	2017	APORTACIONES FEDERALES - 2	APORTACIONES FEDERALES PARA ENTIDADES FEDERATIVAS Y MUNICIPIOS	33	FORTAMUN	I005	AYUNTAMIENTO DE SAN MATEO RIO HONDO	$102,966.00	$102,966.00	$102,966.00	$102,966.00	$102,966.00
San Mateo Río Hondo	2017	APORTACIONES FEDERALES - 2	APORTACIONES FEDERALES PARA ENTIDADES FEDERATIVAS Y MUNICIPIOS	33	FORTAMUN	I005	AYUNTAMIENTO DE SAN MATEO RIO HONDO	$39,600.00	$39,600.00	$39,600.00	$39,600.00	$39,600.00
San Mateo Río Hondo	2017	APORTACIONES FEDERALES - 2	APORTACIONES FEDERALES PARA ENTIDADES FEDERATIVAS Y MUNICIPIOS	33	FORTAMUN	I005	AYUNTAMIENTO DE SAN MATEO RIO HONDO	$133,443.00	$133,443.00	$133,443.00	$133,443.00	$133,443.00
San Mateo Río Hondo	2017	APORTACIONES FEDERALES - 2	APORTACIONES FEDERALES PARA ENTIDADES FEDERATIVAS Y MUNICIPIOS	33	FORTAMUN	I005	AYUNTAMIENTO DE SAN MATEO RIO HONDO	$239,860.00	$239,860.00	$239,860.00	$239,860.00	$239,860.00
San Miguel Tenango	**2017**	**APORTACIONES FEDERALES - 2**	**APORTACIONES FEDERALES PARA ENTIDADES FEDERATIVAS Y**	**33**	**FORTAMUN**	**I005**	**AYUNTAMIENTO DE SAN MIGUEL TENANGO 2**	**$515,203.28**	**$408,721.69**	**$408,721.69**	**$408,721.69**	**$408,721.69**
San Miguel Tenango	2017	APORTACIONES FEDERALES - 2	APORTACIONES FEDERALES PARA ENTIDADES FEDERATIVAS Y MUNICIPIOS	33	FORTAMUN	I005	AYUNTAMIENTO DE SAN MIGUEL TENANGO 2	$150,000.00	$199,750.00	$199,750.00	$199,750.00	$199,750.00
San Miguel Tenango	2017	APORTACIONES FEDERALES - 2	APORTACIONES FEDERALES PARA ENTIDADES FEDERATIVAS Y MUNICIPIOS	33	FORTAMUN	I005	AYUNTAMIENTO DE SAN MIGUEL TENANGO 2	$12,500.00	$14,500.00	$14,500.00	$14,500.00	$14,500.00
San Miguel Tenango	2017	APORTACIONES FEDERALES - 2	APORTACIONES FEDERALES PARA ENTIDADES FEDERATIVAS Y MUNICIPIOS	33	FORTAMUN	I005	AYUNTAMIENTO DE SAN MIGUEL TENANGO 2	$7,000.00	$0.00	$0.00	$0.00	$0.00
San Miguel Tenango	2017	APORTACIONES FEDERALES - 2	APORTACIONES FEDERALES PARA ENTIDADES FEDERATIVAS Y MUNICIPIOS	33	FORTAMUN	I005	AYUNTAMIENTO DE SAN MIGUEL TENANGO 2	$15,000.00	$0.00	$0.00	$0.00	$0.00
San Miguel Tenango	2017	APORTACIONES FEDERALES - 2	APORTACIONES FEDERALES PARA ENTIDADES FEDERATIVAS Y MUNICIPIOS	33	FORTAMUN	I005	AYUNTAMIENTO DE SAN MIGUEL TENANGO 2	$2,000.00	$0.00	$0.00	$0.00	$0.00

Municipio	Ciclo de Recurso	Tipo de Recurso	Descripción Ramo	Clave Ramo	Descripción Programa	Clave Programa	Dependencia Ejecutora	Aprobado	Modificado	Recaudado (Ministrado)	Ejercido	Pagado
San Miguel Tenango	2017	APORTACIONES FEDERALES - 2	APORTACIONES FEDERALES PARA ENTIDADES FEDERATIVAS Y MUNICIPIOS	33	FORTAMUN	I005	AYUNTAMIENTO DE SAN MIGUEL TENANGO 2	$50,000.00	$90,829.00	$90,829.00	$90,829.00	$90,829.00
San Miguel Tenango	2017	APORTACIONES FEDERALES - 2	APORTACIONES FEDERALES PARA ENTIDADES FEDERATIVAS Y MUNICIPIOS	33	FORTAMUN	I005	AYUNTAMIENTO DE SAN MIGUEL TENANGO 2	$20,000.00	$14,500.00	$14,500.00	$14,500.00	$14,500.00
San Miguel Tenango	2017	APORTACIONES FEDERALES - 2	APORTACIONES FEDERALES PARA ENTIDADES FEDERATIVAS Y MUNICIPIOS	33	FORTAMUN	I005	AYUNTAMIENTO DE SAN MIGUEL TENANGO 2	$100,000.00	$0.00	$0.00	$0.00	$0.00
San Miguel Tenango	2017	APORTACIONES FEDERALES - 2	APORTACIONES FEDERALES PARA ENTIDADES FEDERATIVAS Y MUNICIPIOS	33	FORTAMUN	I005	AYUNTAMIENTO DE SAN MIGUEL TENANGO 2	$69,560.59	$0.00	$0.00	$0.00	$0.00
San Miguel Tenango	2017	APORTACIONES FEDERALES - 2	APORTACIONES FEDERALES PARA ENTIDADES FEDERATIVAS Y MUNICIPIOS	33	FORTAMUN	I005	AYUNTAMIENTO DE SAN MIGUEL TENANGO 2	$89,142.69	$89,142.69	$89,142.69	$89,142.69	$89,142.69
San Pedro Comitancillo	**2017**	**APORTACIONES FEDERALES - 2**	**APORTACIONES FEDERALES PARA ENTIDADES FEDERATIVAS Y**	**33**	**FORTAMUN**	**I005**	**AYUNTAMIENTO DE SAN PEDRO COMITANCILLO**	**$2,373,699.39**	**$2,373,699.39**	**$2,373,699.39**	**$2,373,699.39**	**$2,373,699.39**
San Pedro Comitancillo	2017	APORTACIONES FEDERALES - 2	APORTACIONES FEDERALES PARA ENTIDADES FEDERATIVAS Y MUNICIPIOS	33	FORTAMUN	I005	AYUNTAMIENTO DE SAN PEDRO COMITANCILLO	$839,063.31	$839,063.31	$839,063.31	$839,063.31	$839,063.31
San Pedro Comitancillo	2017	APORTACIONES FEDERALES - 2	APORTACIONES FEDERALES PARA ENTIDADES FEDERATIVAS Y MUNICIPIOS	33	FORTAMUN	I005	AYUNTAMIENTO DE SAN PEDRO COMITANCILLO	$16,653.95	$16,653.95	$16,653.95	$16,653.95	$16,653.95
San Pedro Comitancillo	2017	APORTACIONES FEDERALES - 2	APORTACIONES FEDERALES PARA ENTIDADES FEDERATIVAS Y MUNICIPIOS	33	FORTAMUN	I005	AYUNTAMIENTO DE SAN PEDRO COMITANCILLO	$499,269.85	$499,269.85	$499,269.85	$499,269.85	$499,269.85
San Pedro Comitancillo	2017	APORTACIONES FEDERALES - 2	APORTACIONES FEDERALES PARA ENTIDADES FEDERATIVAS Y MUNICIPIOS	33	FORTAMUN	I005	AYUNTAMIENTO DE SAN PEDRO COMITANCILLO	$121,761.04	$121,761.04	$121,761.04	$121,761.04	$121,761.04
San Pedro Comitancillo	2017	APORTACIONES FEDERALES - 2	APORTACIONES FEDERALES PARA ENTIDADES FEDERATIVAS Y MUNICIPIOS	33	FORTAMUN	I005	AYUNTAMIENTO DE SAN PEDRO COMITANCILLO	$13,434.00	$13,434.00	$13,434.00	$13,434.00	$13,434.00
San Pedro Comitancillo	2017	APORTACIONES FEDERALES - 2	APORTACIONES FEDERALES PARA ENTIDADES FEDERATIVAS Y MUNICIPIOS	33	FORTAMUN	I005	AYUNTAMIENTO DE SAN PEDRO COMITANCILLO	$13,448.82	$13,448.82	$13,448.82	$13,448.82	$13,448.82
San Pedro Comitancillo	2017	APORTACIONES FEDERALES - 2	APORTACIONES FEDERALES PARA ENTIDADES FEDERATIVAS Y MUNICIPIOS	33	FORTAMUN	I005	AYUNTAMIENTO DE SAN PEDRO COMITANCILLO	$104,093.52	$104,093.52	$104,093.52	$104,093.52	$104,093.52
San Pedro Comitancillo	2017	APORTACIONES FEDERALES - 2	APORTACIONES FEDERALES PARA ENTIDADES FEDERATIVAS Y MUNICIPIOS	33	FORTAMUN	I005	AYUNTAMIENTO DE SAN PEDRO COMITANCILLO	$452,508.80	$452,508.80	$452,508.80	$452,508.80	$452,508.80
San Pedro Comitancillo	2017	APORTACIONES FEDERALES - 2	APORTACIONES FEDERALES PARA ENTIDADES FEDERATIVAS Y MUNICIPIOS	33	FORTAMUN	I005	AYUNTAMIENTO DE SAN PEDRO COMITANCILLO	$170,000.00	$170,000.00	$170,000.00	$170,000.00	$170,000.00
San Pedro Comitancillo	2017	APORTACIONES FEDERALES - 2	APORTACIONES FEDERALES PARA ENTIDADES FEDERATIVAS Y MUNICIPIOS	33	FORTAMUN	I005	AYUNTAMIENTO DE SAN PEDRO COMITANCILLO	$4,809.37	$4,809.37	$4,809.37	$4,809.37	$4,809.37
San Pedro Comitancillo	2017	APORTACIONES FEDERALES - 2	APORTACIONES FEDERALES PARA ENTIDADES FEDERATIVAS Y MUNICIPIOS	33	FORTAMUN	I005	AYUNTAMIENTO DE SAN PEDRO COMITANCILLO	$1,370.54	$1,370.54	$1,370.54	$1,370.54	$1,370.54
San Pedro Comitancillo	2017	APORTACIONES FEDERALES - 2	APORTACIONES FEDERALES PARA ENTIDADES FEDERATIVAS Y MUNICIPIOS	33	FORTAMUN	I005	AYUNTAMIENTO DE SAN PEDRO COMITANCILLO	$55,195.69	$55,195.69	$55,195.69	$55,195.69	$55,195.69
San Pedro Comitancillo	2017	APORTACIONES FEDERALES - 2	APORTACIONES FEDERALES PARA ENTIDADES FEDERATIVAS Y MUNICIPIOS	33	FORTAMUN	I005	AYUNTAMIENTO DE SAN PEDRO COMITANCILLO	$3,189.98	$3,189.98	$3,189.98	$3,189.98	$3,189.98
San Pedro Comitancillo	2017	APORTACIONES FEDERALES - 2	APORTACIONES FEDERALES PARA ENTIDADES FEDERATIVAS Y MUNICIPIOS	33	FORTAMUN	I005	AYUNTAMIENTO DE SAN PEDRO COMITANCILLO	$10,000.00	$10,000.00	$10,000.00	$10,000.00	$10,000.00
San Pedro Comitancillo	2017	APORTACIONES FEDERALES - 2	APORTACIONES FEDERALES PARA ENTIDADES FEDERATIVAS Y MUNICIPIOS	33	FORTAMUN	I005	AYUNTAMIENTO DE SAN PEDRO COMITANCILLO	$68,900.52	$68,900.52	$68,900.52	$68,900.52	$68,900.52

Municipio	Ciclo de Recurso	Tipo de Recurso	Descripción Ramo	Clave Ramo	Descripción Programa	Clave Programa	Dependencia Ejecutora	Aprobado	Modificado	Recaudado (Ministrado)	Ejercido	Pagado
San Pedro Huilotepec	**2017**	**APORTACIONES FEDERALES - 2**	**APORTACIONES FEDERALES PARA ENTIDADES FEDERATIVAS Y**	**33**	**FORTAMUN**	**I005**	**AYUNTAMIENTO DE SAN PEDRO HUILOTEPEC**	**$1,523,400.00**	**$1,763,736.01**	**$1,763,736.01**	**$1,763,736.01**	**$1,763,736.01**
San Pedro Huilotepec	2017	APORTACIONES FEDERALES - 2	APORTACIONES FEDERALES PARA ENTIDADES FEDERATIVAS Y MUNICIPIOS	33	FORTAMUN	I005	AYUNTAMIENTO DE SAN PEDRO HUILOTEPEC	$810,774.51	$989,463.30	$989,463.30	$989,463.30	$989,463.30
San Pedro Huilotepec	2017	APORTACIONES FEDERALES - 2	APORTACIONES FEDERALES PARA ENTIDADES FEDERATIVAS Y MUNICIPIOS	33	FORTAMUN	I005	AYUNTAMIENTO DE SAN PEDRO HUILOTEPEC	$0.00	$40,223.49	$40,223.49	$40,223.49	$40,223.49
San Pedro Huilotepec	2017	APORTACIONES FEDERALES - 2	APORTACIONES FEDERALES PARA ENTIDADES FEDERATIVAS Y MUNICIPIOS	33	FORTAMUN	I005	AYUNTAMIENTO DE SAN PEDRO HUILOTEPEC	$72,625.49	$151,698.98	$151,698.98	$151,698.98	$151,698.98
San Pedro Huilotepec	2017	APORTACIONES FEDERALES - 2	APORTACIONES FEDERALES PARA ENTIDADES FEDERATIVAS Y MUNICIPIOS	33	FORTAMUN	I005	AYUNTAMIENTO DE SAN PEDRO HUILOTEPEC	$60,000.00	$68,490.00	$68,490.00	$68,490.00	$68,490.00
San Pedro Huilotepec	2017	APORTACIONES FEDERALES - 2	APORTACIONES FEDERALES PARA ENTIDADES FEDERATIVAS Y MUNICIPIOS	33	FORTAMUN	I005	AYUNTAMIENTO DE SAN PEDRO HUILOTEPEC	$330,000.00	$313,096.53	$313,096.53	$313,096.53	$313,096.53
San Pedro Huilotepec	2017	APORTACIONES FEDERALES - 2	APORTACIONES FEDERALES PARA ENTIDADES FEDERATIVAS Y MUNICIPIOS	33	FORTAMUN	I005	AYUNTAMIENTO DE SAN PEDRO HUILOTEPEC	$150,000.00	$93,313.71	$93,313.71	$93,313.71	$93,313.71
San Pedro Huilotepec	2017	APORTACIONES FEDERALES - 2	APORTACIONES FEDERALES PARA ENTIDADES FEDERATIVAS Y MUNICIPIOS	33	FORTAMUN	I005	AYUNTAMIENTO DE SAN PEDRO HUILOTEPEC	$100,000.00	$15,500.00	$15,500.00	$15,500.00	$15,500.00
San Pedro Huilotepec	2017	APORTACIONES FEDERALES - 2	APORTACIONES FEDERALES PARA ENTIDADES FEDERATIVAS Y MUNICIPIOS	33	FORTAMUN	I005	AYUNTAMIENTO DE SAN PEDRO HUILOTEPEC	$0.00	$91,950.00	$91,950.00	$91,950.00	$91,950.00
San Pedro y San Pablo Teposcolula	**2017**	**APORTACIONES FEDERALES - 2**	**APORTACIONES FEDERALES PARA ENTIDADES FEDERATIVAS Y**	**33**	**FORTAMUN**	**I005**	**AYUNTAMIENTO DE SAN PEDRO Y SAN PABLO TEPOSCOLULA**	**$2,251,482.46**	**$2,251,482.46**	**$2,251,482.46**	**$2,251,482.46**	**$2,251,482.46**
San Pedro y San Pablo Teposcolula	2017	APORTACIONES FEDERALES - 2	APORTACIONES FEDERALES PARA ENTIDADES FEDERATIVAS Y MUNICIPIOS	33	FORTAMUN	I005	AYUNTAMIENTO DE SAN PEDRO Y SAN PABLO TEPOSCOLULA	$1,020,998.62	$1,020,998.62	$1,020,998.62	$1,020,998.62	$1,020,998.62
San Pedro y San Pablo Teposcolula	2017	APORTACIONES FEDERALES - 2	APORTACIONES FEDERALES PARA ENTIDADES FEDERATIVAS Y MUNICIPIOS	33	FORTAMUN	I005	AYUNTAMIENTO DE SAN PEDRO Y SAN PABLO TEPOSCOLULA	$5,130.00	$5,130.00	$5,130.00	$5,130.00	$5,130.00
San Pedro y San Pablo Teposcolula	2017	APORTACIONES FEDERALES - 2	APORTACIONES FEDERALES PARA ENTIDADES FEDERATIVAS Y MUNICIPIOS	33	FORTAMUN	I005	AYUNTAMIENTO DE SAN PEDRO Y SAN PABLO TEPOSCOLULA	$105,863.84	$105,863.84	$105,863.84	$105,863.84	$105,863.84
San Pedro y San Pablo Teposcolula	2017	APORTACIONES FEDERALES - 2	APORTACIONES FEDERALES PARA ENTIDADES FEDERATIVAS Y MUNICIPIOS	33	FORTAMUN	I005	AYUNTAMIENTO DE SAN PEDRO Y SAN PABLO TEPOSCOLULA	$26,945.00	$26,945.00	$26,945.00	$26,945.00	$26,945.00
San Pedro y San Pablo Teposcolula	2017	APORTACIONES FEDERALES - 2	APORTACIONES FEDERALES PARA ENTIDADES FEDERATIVAS Y MUNICIPIOS	33	FORTAMUN	I005	AYUNTAMIENTO DE SAN PEDRO Y SAN PABLO TEPOSCOLULA	$470,043.00	$470,043.00	$470,043.00	$470,043.00	$470,043.00
San Pedro y San Pablo Teposcolula	2017	APORTACIONES FEDERALES - 2	APORTACIONES FEDERALES PARA ENTIDADES FEDERATIVAS Y MUNICIPIOS	33	FORTAMUN	I005	AYUNTAMIENTO DE SAN PEDRO Y SAN PABLO TEPOSCOLULA	$60,320.00	$60,320.00	$60,320.00	$60,320.00	$60,320.00
San Pedro y San Pablo Teposcolula	2017	APORTACIONES FEDERALES - 2	APORTACIONES FEDERALES PARA ENTIDADES FEDERATIVAS Y MUNICIPIOS	33	FORTAMUN	I005	AYUNTAMIENTO DE SAN PEDRO Y SAN PABLO TEPOSCOLULA	$23,200.00	$23,200.00	$23,200.00	$23,200.00	$23,200.00
San Pedro y San Pablo Teposcolula	2017	APORTACIONES FEDERALES - 2	APORTACIONES FEDERALES PARA ENTIDADES FEDERATIVAS Y MUNICIPIOS	33	FORTAMUN	I005	AYUNTAMIENTO DE SAN PEDRO Y SAN PABLO TEPOSCOLULA	$37,032.00	$37,032.00	$37,032.00	$37,032.00	$37,032.00
San Pedro y San Pablo Teposcolula	2017	APORTACIONES FEDERALES - 2	APORTACIONES FEDERALES PARA ENTIDADES FEDERATIVAS Y MUNICIPIOS	33	FORTAMUN	I005	AYUNTAMIENTO DE SAN PEDRO Y SAN PABLO TEPOSCOLULA	$21,750.00	$21,750.00	$21,750.00	$21,750.00	$21,750.00
San Pedro y San Pablo Teposcolula	2017	APORTACIONES FEDERALES - 2	APORTACIONES FEDERALES PARA ENTIDADES FEDERATIVAS Y MUNICIPIOS	33	FORTAMUN	I005	AYUNTAMIENTO DE SAN PEDRO Y SAN PABLO TEPOSCOLULA	$480,200.00	$480,200.00	$480,200.00	$480,200.00	$480,200.00
San Francisco Teopan	**2017**	**APORTACIONES FEDERALES - 2**	**APORTACIONES FEDERALES PARA ENTIDADES FEDERATIVAS Y**	**33**	**FORTAMUN**	**I005**	**AYUNTAMIENTO SAN FRANCISCO TEOPAN**	**$181,082.88**	**$181,082.88**	**$181,082.88**	**$181,082.88**	**$181,082.88**

Municipio	Ciclo de Recurso	Tipo de Recurso	Descripción Ramo	Clave Ramo	Descripción Programa	Clave Programa	Dependencia Ejecutora	Aprobado	Modificado	Recaudado (Ministrado)	Ejercido	Pagado
San Francisco Teopan	2017	APORTACIONES FEDERALES - 2	APORTACIONES FEDERALES PARA ENTIDADES FEDERATIVAS Y MUNICIPIOS	33	FORTAMUN	I005	AYUNTAMIENTO SAN FRANCISCO TEOPAN	$181,082.88	$181,082.88	$181,082.88	$181,082.88	$181,082.88
San Miguel Quetzaltepec	**2017**	**APORTACIONES FEDERALES - 2**	**APORTACIONES FEDERALES PARA ENTIDADES FEDERATIVAS Y**	**33**	**FORTAMUN**	**I005**	**AYUNTAMIENTO SAN MIGUEL QUETZALTEPEC**	**$4,551,739.57**	**$4,551,739.57**	**$4,551,739.57**	**$4,551,739.57**	**$4,551,739.57**
San Miguel Quetzaltepec	2017	APORTACIONES FEDERALES - 2	APORTACIONES FEDERALES PARA ENTIDADES FEDERATIVAS Y MUNICIPIOS	33	FORTAMUN	I005	AYUNTAMIENTO SAN MIGUEL QUETZALTEPEC	$735,790.27	$735,790.27	$735,790.27	$735,790.27	$735,790.27
San Miguel Quetzaltepec	2017	APORTACIONES FEDERALES - 2	APORTACIONES FEDERALES PARA ENTIDADES FEDERATIVAS Y MUNICIPIOS	33	FORTAMUN	I005	AYUNTAMIENTO SAN MIGUEL QUETZALTEPEC	$48,720.00	$48,720.00	$48,720.00	$48,720.00	$48,720.00
San Miguel Quetzaltepec	2017	APORTACIONES FEDERALES - 2	APORTACIONES FEDERALES PARA ENTIDADES FEDERATIVAS Y MUNICIPIOS	33	FORTAMUN	I005	AYUNTAMIENTO SAN MIGUEL QUETZALTEPEC	$642,677.34	$642,677.34	$642,677.34	$642,677.34	$642,677.34
San Miguel Quetzaltepec	2017	APORTACIONES FEDERALES - 2	APORTACIONES FEDERALES PARA ENTIDADES FEDERATIVAS Y MUNICIPIOS	33	FORTAMUN	I005	AYUNTAMIENTO SAN MIGUEL QUETZALTEPEC	$9,000.00	$9,000.00	$9,000.00	$9,000.00	$9,000.00
San Miguel Quetzaltepec	2017	APORTACIONES FEDERALES - 2	APORTACIONES FEDERALES PARA ENTIDADES FEDERATIVAS Y MUNICIPIOS	33	FORTAMUN	I005	AYUNTAMIENTO SAN MIGUEL QUETZALTEPEC	$2,200.00	$2,200.00	$2,200.00	$2,200.00	$2,200.00
San Miguel Quetzaltepec	2017	APORTACIONES FEDERALES - 2	APORTACIONES FEDERALES PARA ENTIDADES FEDERATIVAS Y MUNICIPIOS	33	FORTAMUN	I005	AYUNTAMIENTO SAN MIGUEL QUETZALTEPEC	$128,758.19	$128,758.19	$128,758.19	$128,758.19	$128,758.19
San Miguel Quetzaltepec	2017	APORTACIONES FEDERALES - 2	APORTACIONES FEDERALES PARA ENTIDADES FEDERATIVAS Y MUNICIPIOS	33	FORTAMUN	I005	AYUNTAMIENTO SAN MIGUEL QUETZALTEPEC	$282,956.59	$282,956.59	$282,956.59	$282,956.59	$282,956.59
San Miguel Quetzaltepec	2017	APORTACIONES FEDERALES - 2	APORTACIONES FEDERALES PARA ENTIDADES FEDERATIVAS Y MUNICIPIOS	33	FORTAMUN	I005	AYUNTAMIENTO SAN MIGUEL QUETZALTEPEC	$180,000.00	$180,000.00	$180,000.00	$180,000.00	$180,000.00
San Miguel Quetzaltepec	2017	APORTACIONES FEDERALES - 2	APORTACIONES FEDERALES PARA ENTIDADES FEDERATIVAS Y MUNICIPIOS	33	FORTAMUN	I005	AYUNTAMIENTO SAN MIGUEL QUETZALTEPEC	$114,423.33	$114,423.33	$114,423.33	$114,423.33	$114,423.33
San Miguel Quetzaltepec	2017	APORTACIONES FEDERALES - 2	APORTACIONES FEDERALES PARA ENTIDADES FEDERATIVAS Y MUNICIPIOS	33	FORTAMUN	I005	AYUNTAMIENTO SAN MIGUEL QUETZALTEPEC	$394,589.28	$394,589.28	$394,589.28	$394,589.28	$394,589.28
San Miguel Quetzaltepec	2017	APORTACIONES FEDERALES - 2	APORTACIONES FEDERALES PARA ENTIDADES FEDERATIVAS Y MUNICIPIOS	33	FORTAMUN	I005	AYUNTAMIENTO SAN MIGUEL QUETZALTEPEC	$71,395.45	$71,395.45	$71,395.45	$71,395.45	$71,395.45
San Miguel Quetzaltepec	2017	APORTACIONES FEDERALES - 2	APORTACIONES FEDERALES PARA ENTIDADES FEDERATIVAS Y MUNICIPIOS	33	FORTAMUN	I005	AYUNTAMIENTO SAN MIGUEL QUETZALTEPEC	$301,800.00	$301,800.00	$301,800.00	$301,800.00	$301,800.00
San Miguel Quetzaltepec	2017	APORTACIONES FEDERALES - 2	APORTACIONES FEDERALES PARA ENTIDADES FEDERATIVAS Y MUNICIPIOS	33	FORTAMUN	I005	AYUNTAMIENTO SAN MIGUEL QUETZALTEPEC	$37,260.01	$37,260.01	$37,260.01	$37,260.01	$37,260.01
San Miguel Quetzaltepec	2017	APORTACIONES FEDERALES - 2	APORTACIONES FEDERALES PARA ENTIDADES FEDERATIVAS Y MUNICIPIOS	33	FORTAMUN	I005	AYUNTAMIENTO SAN MIGUEL QUETZALTEPEC	$115,000.00	$115,000.00	$115,000.00	$115,000.00	$115,000.00
San Miguel Quetzaltepec	2017	APORTACIONES FEDERALES - 2	APORTACIONES FEDERALES PARA ENTIDADES FEDERATIVAS Y MUNICIPIOS	33	FORTAMUN	I005	AYUNTAMIENTO SAN MIGUEL QUETZALTEPEC	$1,487,169.11	$1,487,169.11	$1,487,169.11	$1,487,169.11	$1,487,169.11
San Sebastián Nicananduta	**2017**	**APORTACIONES FEDERALES - 2**	**APORTACIONES FEDERALES PARA ENTIDADES FEDERATIVAS Y**	**33**	**FORTAMUN**	**I005**	**AYUNTAMIENTO SAN SEBASTIAN NICANANDUTA**	**$807,865.10**	**$807,865.10**	**$807,865.10**	**$807,865.10**	**$807,865.10**
San Sebastián Nicananduta	2017	APORTACIONES FEDERALES - 2	APORTACIONES FEDERALES PARA ENTIDADES FEDERATIVAS Y MUNICIPIOS	33	FORTAMUN	I005	AYUNTAMIENTO SAN SEBASTIAN NICANANDUTA	$603,912.00	$603,912.00	$603,912.00	$603,912.00	$603,912.00
San Sebastián Nicananduta	2017	APORTACIONES FEDERALES - 2	APORTACIONES FEDERALES PARA ENTIDADES FEDERATIVAS Y MUNICIPIOS	33	FORTAMUN	I005	AYUNTAMIENTO SAN SEBASTIAN NICANANDUTA	$53,727.37	$53,727.37	$53,727.37	$53,727.37	$53,727.37
San Sebastián Nicananduta	2017	APORTACIONES FEDERALES - 2	APORTACIONES FEDERALES PARA ENTIDADES FEDERATIVAS Y MUNICIPIOS	33	FORTAMUN	I005	AYUNTAMIENTO SAN SEBASTIAN NICANANDUTA	$22,863.60	$22,863.60	$22,863.60	$22,863.60	$22,863.60

Municipio	Ciclo de Recurso	Tipo de Recurso	Descripción Ramo	Clave Ramo	Descripción Programa	Clave Programa	Dependencia Ejecutora	Aprobado	Modificado	Recaudado (Ministrado)	Ejercido	Pagado
San Sebastián Nicananduta	2017	APORTACIONES FEDERALES - 2	APORTACIONES FEDERALES PARA ENTIDADES FEDERATIVAS Y MUNICIPIOS	33	FORTAMUN	I005	AYUNTAMIENTO SAN SEBASTIAN NICANANDUTA	$69,276.00	$69,276.00	$69,276.00	$69,276.00	$69,276.00
San Sebastián Nicananduta	2017	APORTACIONES FEDERALES - 2	APORTACIONES FEDERALES PARA ENTIDADES FEDERATIVAS Y MUNICIPIOS	33	FORTAMUN	I005	AYUNTAMIENTO SAN SEBASTIAN NICANANDUTA	$58,086.13	$58,086.13	$58,086.13	$58,086.13	$58,086.13
Santiago Ihuitlán Plumas	**2017**	**APORTACIONES FEDERALES - 2**	**APORTACIONES FEDERALES PARA ENTIDADES FEDERATIVAS Y**	**33**	**FORTAMUN**	**I005**	**AYUNTAMIENTO SANTIAGO IHUITLAN PLUMAS**	**$196,780.00**	**$196,780.00**	**$196,780.00**	**$196,780.00**	**$196,780.00**
Santiago Ihuitlán Plumas	2017	APORTACIONES FEDERALES - 2	APORTACIONES FEDERALES PARA ENTIDADES FEDERATIVAS Y MUNICIPIOS	33	FORTAMUN	I005	AYUNTAMIENTO SANTIAGO IHUITLAN PLUMAS	$54,744.50	$54,744.50	$54,744.50	$54,744.50	$54,744.50
Santiago Ihuitlán Plumas	2017	APORTACIONES FEDERALES - 2	APORTACIONES FEDERALES PARA ENTIDADES FEDERATIVAS Y MUNICIPIOS	33	FORTAMUN	I005	AYUNTAMIENTO SANTIAGO IHUITLAN PLUMAS	$127,750.50	$127,750.50	$127,750.50	$127,750.50	$127,750.50
Santiago Ihuitlán Plumas	2017	APORTACIONES FEDERALES - 2	APORTACIONES FEDERALES PARA ENTIDADES FEDERATIVAS Y MUNICIPIOS	33	FORTAMUN	I005	AYUNTAMIENTO SANTIAGO IHUITLAN PLUMAS	$14,285.00	$14,285.00	$14,285.00	$14,285.00	$14,285.00
Santiago Tamazola	**2017**	**APORTACIONES FEDERALES - 2**	**APORTACIONES FEDERALES PARA ENTIDADES FEDERATIVAS Y**	**33**	**FORTAMUN**	**I005**	**Ayuntamiento 484**	**$2,382,669.44**	**$2,382,669.44**	**$2,382,669.44**	**$2,382,669.44**	**$2,382,669.44**
Ciénega de Zimatlán	**2017**	**APORTACIONES FEDERALES - 2**	**APORTACIONES FEDERALES PARA ENTIDADES FEDERATIVAS Y**	**33**	**FORTAMUN**	**I005**	**CIENEGA DE ZIMATLAN**	**$1,655,534.79**	**$1,655,534.79**	**$1,655,534.79**	**$1,655,534.79**	**$1,655,534.79**
Ciénega de Zimatlán	2017	APORTACIONES FEDERALES - 2	APORTACIONES FEDERALES PARA ENTIDADES FEDERATIVAS Y MUNICIPIOS	33	FORTAMUN	I005	CIENEGA DE ZIMATLAN	$1,056,000.00	$903,348.49	$903,348.49	$903,348.49	$903,348.49
Ciénega de Zimatlán	2017	APORTACIONES FEDERALES - 2	APORTACIONES FEDERALES PARA ENTIDADES FEDERATIVAS Y MUNICIPIOS	33	FORTAMUN	I005	CIENEGA DE ZIMATLAN	$0.00	$11,793.50	$11,793.50	$11,793.50	$11,793.50
Ciénega de Zimatlán	2017	APORTACIONES FEDERALES - 2	APORTACIONES FEDERALES PARA ENTIDADES FEDERATIVAS Y MUNICIPIOS	33	FORTAMUN	I005	CIENEGA DE ZIMATLAN	$0.00	$25,000.00	$25,000.00	$25,000.00	$25,000.00
Ciénega de Zimatlán	2017	APORTACIONES FEDERALES - 2	APORTACIONES FEDERALES PARA ENTIDADES FEDERATIVAS Y MUNICIPIOS	33	FORTAMUN	I005	CIENEGA DE ZIMATLAN	$0.00	$213,411.28	$213,411.28	$213,411.28	$213,411.28
Ciénega de Zimatlán	2017	APORTACIONES FEDERALES - 2	APORTACIONES FEDERALES PARA ENTIDADES FEDERATIVAS Y MUNICIPIOS	33	FORTAMUN	I005	CIENEGA DE ZIMATLAN	$56,770.84	$56,014.00	$56,014.00	$56,014.00	$56,014.00
Ciénega de Zimatlán	2017	APORTACIONES FEDERALES - 2	APORTACIONES FEDERALES PARA ENTIDADES FEDERATIVAS Y MUNICIPIOS	33	FORTAMUN	I005	CIENEGA DE ZIMATLAN	$0.00	$2,767.97	$2,767.97	$2,767.97	$2,767.97
Ciénega de Zimatlán	2017	APORTACIONES FEDERALES - 2	APORTACIONES FEDERALES PARA ENTIDADES FEDERATIVAS Y MUNICIPIOS	33	FORTAMUN	I005	CIENEGA DE ZIMATLAN	$0.00	$20,801.29	$20,801.29	$20,801.29	$20,801.29
Ciénega de Zimatlán	2017	APORTACIONES FEDERALES - 2	APORTACIONES FEDERALES PARA ENTIDADES FEDERATIVAS Y MUNICIPIOS	33	FORTAMUN	I005	CIENEGA DE ZIMATLAN	$423,963.95	$299,379.00	$299,379.00	$299,379.00	$299,379.00
Ciénega de Zimatlán	2017	APORTACIONES FEDERALES - 2	APORTACIONES FEDERALES PARA ENTIDADES FEDERATIVAS Y MUNICIPIOS	33	FORTAMUN	I005	CIENEGA DE ZIMATLAN	$0.00	$524.00	$524.00	$524.00	$524.00
Ciénega de Zimatlán	2017	APORTACIONES FEDERALES - 2	APORTACIONES FEDERALES PARA ENTIDADES FEDERATIVAS Y MUNICIPIOS	33	FORTAMUN	I005	CIENEGA DE ZIMATLAN	$0.00	$4,054.01	$4,054.01	$4,054.01	$4,054.01
Ciénega de Zimatlán	2017	APORTACIONES FEDERALES - 2	APORTACIONES FEDERALES PARA ENTIDADES FEDERATIVAS Y MUNICIPIOS	33	FORTAMUN	I005	CIENEGA DE ZIMATLAN	$0.00	$79,381.35	$79,381.35	$79,381.35	$79,381.35
Ciénega de Zimatlán	2017	APORTACIONES FEDERALES - 2	APORTACIONES FEDERALES PARA ENTIDADES FEDERATIVAS Y MUNICIPIOS	33	FORTAMUN	I005	CIENEGA DE ZIMATLAN	$0.00	$17,465.27	$17,465.27	$17,465.27	$17,465.27
Ciénega de Zimatlán	2017	APORTACIONES FEDERALES - 2	APORTACIONES FEDERALES PARA ENTIDADES FEDERATIVAS Y MUNICIPIOS	33	FORTAMUN	I005	CIENEGA DE ZIMATLAN	$80,000.00	$0.00	$0.00	$0.00	$0.00

Municipio	Ciclo de Recurso	Tipo de Recurso	Descripción Ramo	Clave Ramo	Descripción Programa	Clave Programa	Dependencia Ejecutora	Aprobado	Modificado	Recaudado (Ministrado)	Ejercido	Pagado
Ciénega de Zimatlán	2017	APORTACIONES FEDERALES - 2	APORTACIONES FEDERALES PARA ENTIDADES FEDERATIVAS Y MUNICIPIOS	33	FORTAMUN	I005	CIENEGA DE ZIMATLAN	$38,800.00	$0.00	$0.00	$0.00	$0.00
Ciénega de Zimatlán	2017	APORTACIONES FEDERALES - 2	APORTACIONES FEDERALES PARA ENTIDADES FEDERATIVAS Y MUNICIPIOS	33	FORTAMUN	I005	CIENEGA DE ZIMATLAN	$0.00	$21,594.63	$21,594.63	$21,594.63	$21,594.63
Concepción Buenavista	**2017**	**APORTACIONES FEDERALES - 2**	**APORTACIONES FEDERALES PARA ENTIDADES FEDERATIVAS Y**	**33**	**FORTAMUN**	**I005**	**CONCEPCION BUENAVISTA 5**	**$428,507.63**	**$450,184.37**	**$450,184.37**	**$450,184.37**	**$450,184.37**
Concepción Buenavista	2017	APORTACIONES FEDERALES - 2	APORTACIONES FEDERALES PARA ENTIDADES FEDERATIVAS Y MUNICIPIOS	33	FORTAMUN	I005	CONCEPCION BUENAVISTA 5	$54,910.08	$57,841.00	$57,841.00	$57,841.00	$57,841.00
Concepción Buenavista	2017	APORTACIONES FEDERALES - 2	APORTACIONES FEDERALES PARA ENTIDADES FEDERATIVAS Y MUNICIPIOS	33	FORTAMUN	I005	CONCEPCION BUENAVISTA 5	$17,000.00	$6,657.25	$6,657.25	$6,657.25	$6,657.25
Concepción Buenavista	2017	APORTACIONES FEDERALES - 2	APORTACIONES FEDERALES PARA ENTIDADES FEDERATIVAS Y MUNICIPIOS	33	FORTAMUN	I005	CONCEPCION BUENAVISTA 5	$0.00	$38,529.84	$38,529.84	$38,529.84	$38,529.84
Concepción Buenavista	2017	APORTACIONES FEDERALES - 2	APORTACIONES FEDERALES PARA ENTIDADES FEDERATIVAS Y MUNICIPIOS	33	FORTAMUN	I005	CONCEPCION BUENAVISTA 5	$9,000.00	$15,776.00	$15,776.00	$15,776.00	$15,776.00
Concepción Buenavista	2017	APORTACIONES FEDERALES - 2	APORTACIONES FEDERALES PARA ENTIDADES FEDERATIVAS Y MUNICIPIOS	33	FORTAMUN	I005	CONCEPCION BUENAVISTA 5	$9,000.00	$0.00	$0.00	$0.00	$0.00
Concepción Buenavista	2017	APORTACIONES FEDERALES - 2	APORTACIONES FEDERALES PARA ENTIDADES FEDERATIVAS Y MUNICIPIOS	33	FORTAMUN	I005	CONCEPCION BUENAVISTA 5	$23,367.03	$9,726.37	$9,726.37	$9,726.37	$9,726.37
Concepción Buenavista	2017	APORTACIONES FEDERALES - 2	APORTACIONES FEDERALES PARA ENTIDADES FEDERATIVAS Y MUNICIPIOS	33	FORTAMUN	I005	CONCEPCION BUENAVISTA 5	$74,000.00	$66,358.00	$66,358.00	$66,358.00	$66,358.00
Concepción Buenavista	2017	APORTACIONES FEDERALES - 2	APORTACIONES FEDERALES PARA ENTIDADES FEDERATIVAS Y MUNICIPIOS	33	FORTAMUN	I005	CONCEPCION BUENAVISTA 5	$0.00	$1,523.74	$1,523.74	$1,523.74	$1,523.74
Concepción Buenavista	2017	APORTACIONES FEDERALES - 2	APORTACIONES FEDERALES PARA ENTIDADES FEDERATIVAS Y MUNICIPIOS	33	FORTAMUN	I005	CONCEPCION BUENAVISTA 5	$59,000.00	$4,640.00	$4,640.00	$4,640.00	$4,640.00
Concepción Buenavista	2017	APORTACIONES FEDERALES - 2	APORTACIONES FEDERALES PARA ENTIDADES FEDERATIVAS Y MUNICIPIOS	33	FORTAMUN	I005	CONCEPCION BUENAVISTA 5	$0.00	$103,028.17	$103,028.17	$103,028.17	$103,028.17
Concepción Buenavista	2017	APORTACIONES FEDERALES - 2	APORTACIONES FEDERALES PARA ENTIDADES FEDERATIVAS Y MUNICIPIOS	33	FORTAMUN	I005	CONCEPCION BUENAVISTA 5	$0.00	$48,604.00	$48,604.00	$48,604.00	$48,604.00
Concepción Buenavista	2017	APORTACIONES FEDERALES - 2	APORTACIONES FEDERALES PARA ENTIDADES FEDERATIVAS Y MUNICIPIOS	33	FORTAMUN	I005	CONCEPCION BUENAVISTA 5	$182,230.52	$97,500.00	$97,500.00	$97,500.00	$97,500.00
Cosoltepec	2017	APORTACIONES FEDERALES - 2	APORTACIONES FEDERALES PARA ENTIDADES FEDERATIVAS Y MUNICIPIOS	33	FORTAMUN	I005	COSOLTEPEC2	$124,800.00	$124,800.00	$124,800.00	$124,800.00	$124,800.00
Cosoltepec	2017	APORTACIONES FEDERALES - 2	APORTACIONES FEDERALES PARA ENTIDADES FEDERATIVAS Y MUNICIPIOS	33	FORTAMUN	I005	COSOLTEPEC2	$20,800.00	$20,800.00	$20,800.00	$20,800.00	$20,800.00
Cosoltepec	2017	APORTACIONES FEDERALES - 2	APORTACIONES FEDERALES PARA ENTIDADES FEDERATIVAS Y MUNICIPIOS	33	FORTAMUN	I005	COSOLTEPEC2	$255,809.72	$255,809.72	$255,809.72	$255,809.72	$255,809.72
Gobierno de la Entidad	2017	APORTACIONES FEDERALES - 2	APORTACIONES FEDERALES PARA ENTIDADES FEDERATIVAS Y MUNICIPIOS	33	FORTAMUN	I005	GOBIERNO DEL ESTADO OAXACA 4 TRIM 2017	$2,224,510,084.00	$2,224,510,084.00	$2,224,510,084.00	$2,224,510,084.00	$2,224,510,084.00
Tamazulápam del Espíritu Santo	**2017**	**APORTACIONES FEDERALES - 2**	**APORTACIONES FEDERALES PARA ENTIDADES FEDERATIVAS Y**	**33**	**FORTAMUN**	**I005**	**H AYUNTAMIENTO**	**$3,981,580.79**	**$3,981,580.79**	**$3,981,580.79**	**$3,981,580.79**	**$3,981,580.79**
Santo Domingo Tlatayápam	**2017**	**APORTACIONES FEDERALES - 2**	**APORTACIONES FEDERALES PARA ENTIDADES FEDERATIVAS Y**	**33**	**FORTAMUN**	**I005**	**H AYUNTAMIENTO**	**$74,002.91**	**$74,002.91**	**$74,002.91**	**$74,002.91**	**$74,002.91**

Municipio	Ciclo de Recurso	Tipo de Recurso	Descripción Ramo	Clave Ramo	Descripción Programa	Clave Programa	Dependencia Ejecutora	Aprobado	Modificado	Recaudado (Ministrado)	Ejercido	Pagado
San Francisco Lachigoló	**2017**	**APORTACIONES FEDERALES - 2**	**APORTACIONES FEDERALES PARA ENTIDADES FEDERATIVAS Y**	**33**	**FORTAMUN**	**I005**	**H AYUNTAMIENTO**	**$2,160,660.16**	**$2,283,912.23**	**$2,283,912.23**	**$2,283,912.23**	**$2,283,912.23**
San Francisco Lachigoló	2017	APORTACIONES FEDERALES - 2	APORTACIONES FEDERALES PARA ENTIDADES FEDERATIVAS Y	33	FORTAMUN	I005	H AYUNTAMIENTO	$749,808.86	$749,808.86	$749,808.86	$749,808.86	$749,808.86
Tamazulápam del Espíritu Santo	2017	APORTACIONES FEDERALES - 2	APORTACIONES FEDERALES PARA ENTIDADES FEDERATIVAS Y	33	FORTAMUN	I005	H AYUNTAMIENTO	$169,918.49	$169,918.49	$169,918.49	$169,918.49	$169,918.49
San Francisco Lachigoló	2017	APORTACIONES FEDERALES - 2	APORTACIONES FEDERALES PARA ENTIDADES FEDERATIVAS Y	33	FORTAMUN	I005	H AYUNTAMIENTO	$136,073.94	$136,073.94	$136,073.94	$136,073.94	$136,073.94
Tamazulápam del Espíritu Santo	2017	APORTACIONES FEDERALES - 2	APORTACIONES FEDERALES PARA ENTIDADES FEDERATIVAS Y	33	FORTAMUN	I005	H AYUNTAMIENTO	$64,385.80	$64,385.80	$64,385.80	$64,385.80	$64,385.80
San Francisco Lachigoló	2017	APORTACIONES FEDERALES - 2	APORTACIONES FEDERALES PARA ENTIDADES FEDERATIVAS Y	33	FORTAMUN	I005	H AYUNTAMIENTO	$182,085.80	$227,085.80	$227,085.80	$227,085.80	$227,085.80
San Francisco Lachigoló	2017	APORTACIONES FEDERALES - 2	APORTACIONES FEDERALES PARA ENTIDADES FEDERATIVAS Y	33	FORTAMUN	I005	H AYUNTAMIENTO	$7,601.80	$7,601.80	$7,601.80	$7,601.80	$7,601.80
San Francisco Lachigoló	2017	APORTACIONES FEDERALES - 2	APORTACIONES FEDERALES PARA ENTIDADES FEDERATIVAS Y	33	FORTAMUN	I005	H AYUNTAMIENTO	$14,192.41	$14,192.41	$14,192.41	$14,192.41	$14,192.41
Tamazulápam del Espíritu Santo	2017	APORTACIONES FEDERALES - 2	APORTACIONES FEDERALES PARA ENTIDADES FEDERATIVAS Y	33	FORTAMUN	I005	H AYUNTAMIENTO	$44,080.00	$44,080.00	$44,080.00	$44,080.00	$44,080.00
San Francisco Lachigoló	2017	APORTACIONES FEDERALES - 2	APORTACIONES FEDERALES PARA ENTIDADES FEDERATIVAS Y	33	FORTAMUN	I005	H AYUNTAMIENTO	$199,076.36	$277,328.43	$277,328.43	$277,328.43	$277,328.43
Tamazulápam del Espíritu Santo	2017	APORTACIONES FEDERALES - 2	APORTACIONES FEDERALES PARA ENTIDADES FEDERATIVAS Y	33	FORTAMUN	I005	H AYUNTAMIENTO	$23,316.00	$23,316.00	$23,316.00	$23,316.00	$23,316.00
Tamazulápam del Espíritu Santo	2017	APORTACIONES FEDERALES - 2	APORTACIONES FEDERALES PARA ENTIDADES FEDERATIVAS Y	33	FORTAMUN	I005	H AYUNTAMIENTO	$1,689,123.18	$1,689,123.18	$1,689,123.18	$1,689,123.18	$1,689,123.18
Santo Domingo Tlatayápam	2017	APORTACIONES FEDERALES - 2	APORTACIONES FEDERALES PARA ENTIDADES FEDERATIVAS Y	33	FORTAMUN	I005	H AYUNTAMIENTO	$974.40	$974.40	$974.40	$974.40	$974.40
San Francisco Lachigoló	2017	APORTACIONES FEDERALES - 2	APORTACIONES FEDERALES PARA ENTIDADES FEDERATIVAS Y	33	FORTAMUN	I005	H AYUNTAMIENTO	$48.72	$48.72	$48.72	$48.72	$48.72
Tamazulápam del Espíritu Santo	2017	APORTACIONES FEDERALES - 2	APORTACIONES FEDERALES PARA ENTIDADES FEDERATIVAS Y	33	FORTAMUN	I005	H AYUNTAMIENTO	$232,529.60	$232,529.60	$232,529.60	$232,529.60	$232,529.60
San Francisco Lachigoló	2017	APORTACIONES FEDERALES - 2	APORTACIONES FEDERALES PARA ENTIDADES FEDERATIVAS Y	33	FORTAMUN	I005	H AYUNTAMIENTO	$56,926.56	$56,926.56	$56,926.56	$56,926.56	$56,926.56
San Francisco Lachigoló	2017	APORTACIONES FEDERALES - 2	APORTACIONES FEDERALES PARA ENTIDADES FEDERATIVAS Y	33	FORTAMUN	I005	H AYUNTAMIENTO	$6,900.00	$6,900.00	$6,900.00	$6,900.00	$6,900.00
San Francisco Lachigoló	2017	APORTACIONES FEDERALES - 2	APORTACIONES FEDERALES PARA ENTIDADES FEDERATIVAS Y	33	FORTAMUN	I005	H AYUNTAMIENTO	$105,693.63	$105,693.63	$105,693.63	$105,693.63	$105,693.63
San Francisco Lachigoló	2017	APORTACIONES FEDERALES - 2	APORTACIONES FEDERALES PARA ENTIDADES FEDERATIVAS Y	33	FORTAMUN	I005	H AYUNTAMIENTO	$84,063.00	$84,063.00	$84,063.00	$84,063.00	$84,063.00
Tamazulápam del Espíritu Santo	2017	APORTACIONES FEDERALES - 2	APORTACIONES FEDERALES PARA ENTIDADES FEDERATIVAS Y	33	FORTAMUN	I005	H AYUNTAMIENTO	$57,400.00	$57,400.00	$57,400.00	$57,400.00	$57,400.00
Tamazulápam del Espíritu Santo	2017	APORTACIONES FEDERALES - 2	APORTACIONES FEDERALES PARA ENTIDADES FEDERATIVAS Y	33	FORTAMUN	I005	H AYUNTAMIENTO	$133,085.54	$133,085.54	$133,085.54	$133,085.54	$133,085.54

Municipio	Ciclo de Recurso	Tipo de Recurso	Descripción Ramo	Clave Ramo	Descripción Programa	Clave Programa	Dependencia Ejecutora	Aprobado	Modificado	Recaudado (Ministrado)	Ejercido	Pagado
Tamazulápam del Espíritu Santo	2017	APORTACIONES FEDERALES - 2	APORTACIONES FEDERALES PARA ENTIDADES FEDERATIVAS Y MUNICIPIOS	33	FORTAMUN	I005	H AYUNTAMENTO	$37,000.00	$37,000.00	$37,000.00	$37,000.00	$37,000.00
Tamazulápam del Espíritu Santo	2017	APORTACIONES FEDERALES - 2	APORTACIONES FEDERALES PARA ENTIDADES FEDERATIVAS Y MUNICIPIOS	33	FORTAMUN	I005	H AYUNTAMENTO	$17,600.00	$17,600.00	$17,600.00	$17,600.00	$17,600.00
Tamazulápam del Espíritu Santo	2017	APORTACIONES FEDERALES - 2	APORTACIONES FEDERALES PARA ENTIDADES FEDERATIVAS Y MUNICIPIOS	33	FORTAMUN	I005	H AYUNTAMENTO	$16,623.67	$16,623.67	$16,623.67	$16,623.67	$16,623.67
Tamazulápam del Espíritu Santo	2017	APORTACIONES FEDERALES - 2	APORTACIONES FEDERALES PARA ENTIDADES FEDERATIVAS Y MUNICIPIOS	33	FORTAMUN	I005	H AYUNTAMENTO	$107,954.25	$107,954.25	$107,954.25	$107,954.25	$107,954.25
Tamazulápam del Espíritu Santo	2017	APORTACIONES FEDERALES - 2	APORTACIONES FEDERALES PARA ENTIDADES FEDERATIVAS Y MUNICIPIOS	33	FORTAMUN	I005	H AYUNTAMENTO	$45,936.00	$45,936.00	$45,936.00	$45,936.00	$45,936.00
Tamazulápam del Espíritu Santo	2017	APORTACIONES FEDERALES - 2	APORTACIONES FEDERALES PARA ENTIDADES FEDERATIVAS Y MUNICIPIOS	33	FORTAMUN	I005	H AYUNTAMENTO	$425,912.26	$425,912.26	$425,912.26	$425,912.26	$425,912.26
Tamazulápam del Espíritu Santo	2017	APORTACIONES FEDERALES - 2	APORTACIONES FEDERALES PARA ENTIDADES FEDERATIVAS Y MUNICIPIOS	33	FORTAMUN	I005	H AYUNTAMENTO	$4,640.00	$4,640.00	$4,640.00	$4,640.00	$4,640.00
Tamazulápam del Espíritu Santo	2017	APORTACIONES FEDERALES - 2	APORTACIONES FEDERALES PARA ENTIDADES FEDERATIVAS Y MUNICIPIOS	33	FORTAMUN	I005	H AYUNTAMENTO	$300,100.00	$300,100.00	$300,100.00	$300,100.00	$300,100.00
Tamazulápam del Espíritu Santo	2017	APORTACIONES FEDERALES - 2	APORTACIONES FEDERALES PARA ENTIDADES FEDERATIVAS Y MUNICIPIOS	33	FORTAMUN	I005	H AYUNTAMENTO	$578,800.00	$578,800.00	$578,800.00	$578,800.00	$578,800.00
Tamazulápam del Espíritu Santo	2017	APORTACIONES FEDERALES - 2	APORTACIONES FEDERALES PARA ENTIDADES FEDERATIVAS Y MUNICIPIOS	33	FORTAMUN	I005	H AYUNTAMENTO	$33,176.00	$33,176.00	$33,176.00	$33,176.00	$33,176.00
Santo Domingo Tlatayápam	2017	APORTACIONES FEDERALES - 2	APORTACIONES FEDERALES PARA ENTIDADES FEDERATIVAS Y MUNICIPIOS	33	FORTAMUN	I005	H AYUNTAMENTO	$73,028.51	$73,028.51	$73,028.51	$73,028.51	$73,028.51
San Francisco Lachigoló	2017	APORTACIONES FEDERALES - 2	APORTACIONES FEDERALES PARA ENTIDADES FEDERATIVAS Y MUNICIPIOS	33	FORTAMUN	I005	H AYUNTAMENTO	$97,728.63	$97,728.63	$97,728.63	$97,728.63	$97,728.63
San Francisco Lachigoló	2017	APORTACIONES FEDERALES - 2	APORTACIONES FEDERALES PARA ENTIDADES FEDERATIVAS Y MUNICIPIOS	33	FORTAMUN	I005	H AYUNTAMENTO	$121,770.42	$121,770.42	$121,770.42	$121,770.42	$121,770.42
San Francisco Lachigoló	2017	APORTACIONES FEDERALES - 2	APORTACIONES FEDERALES PARA ENTIDADES FEDERATIVAS Y MUNICIPIOS	33	FORTAMUN	I005	H AYUNTAMENTO	$398,690.03	$398,690.03	$398,690.03	$398,690.03	$398,690.03
San Baltazar Yatzachi el Bajo	**2017**	**APORTACIONES FEDERALES - 2**	**APORTACIONES FEDERALES PARA ENTIDADES FEDERATIVAS Y**	**33**	**FORTAMUN**	**I005**	**H AYUNTAMIENTO DE SAN BALYAZAR YATZACHI EL BAJO 2**	**$359,362.61**	**$359,362.61**	**$359,362.61**	**$359,362.61**	**$359,362.61**
San Baltazar Yatzachi el Bajo	2017	APORTACIONES FEDERALES - 2	APORTACIONES FEDERALES PARA ENTIDADES FEDERATIVAS Y MUNICIPIOS	33	FORTAMUN	I005	H AYUNTAMENTO DE SAN BALYAZAR YATZACHI EL BAJO 2	$359,362.61	$359,362.61	$359,362.61	$359,362.61	$359,362.61
Santiago Miltepec	**2017**	**APORTACIONES FEDERALES - 2**	**APORTACIONES FEDERALES PARA ENTIDADES FEDERATIVAS Y**	**33**	**FORTAMUN**	**I005**	**H AYUNTAMIENTO DE SANTIAGO MILTEPEC1**	**$220,338.43**	**$220,338.43**	**$220,338.43**	**$220,338.43**	**$220,338.43**
Santiago Miltepec	2017	APORTACIONES FEDERALES - 2	APORTACIONES FEDERALES PARA ENTIDADES FEDERATIVAS Y MUNICIPIOS	33	FORTAMUN	I005	H AYUNTAMENTO DE SANTIAGO MILTEPEC1	$182,400.00	$182,400.00	$182,400.00	$182,400.00	$182,400.00
Santiago Miltepec	2017	APORTACIONES FEDERALES - 2	APORTACIONES FEDERALES PARA ENTIDADES FEDERATIVAS Y MUNICIPIOS	33	FORTAMUN	I005	H AYUNTAMENTO DE SANTIAGO MILTEPEC1	$19,661.19	$19,661.19	$19,661.19	$19,661.19	$19,661.19
Santiago Miltepec	2017	APORTACIONES FEDERALES - 2	APORTACIONES FEDERALES PARA ENTIDADES FEDERATIVAS Y MUNICIPIOS	33	FORTAMUN	I005	H AYUNTAMENTO DE SANTIAGO MILTEPEC1	$9,077.00	$9,077.00	$9,077.00	$9,077.00	$9,077.00

Municipio	Ciclo de Recurso	Tipo de Recurso	Descripción Ramo	Clave Ramo	Descripción Programa	Clave Programa	Dependencia Ejecutora	Aprobado	Modificado	Recaudado (Ministrado)	Ejercido	Pagado
Santiago Miltepec	2017	APORTACIONES FEDERALES - 2	APORTACIONES FEDERALES PARA ENTIDADES FEDERATIVAS Y MUNICIPIOS	33	FORTAMUN	I005	H AYUNTAMIENTO DE SANTIAGO MILTEPEC1	$1,148.40	$1,148.40	$1,148.40	$1,148.40	$1,148.40
Santiago Miltepec	2017	APORTACIONES FEDERALES - 2	APORTACIONES FEDERALES PARA ENTIDADES FEDERATIVAS Y MUNICIPIOS	33	FORTAMUN	I005	H AYUNTAMIENTO DE SANTIAGO MILTEPEC1	$8,051.84	$8,051.84	$8,051.84	$8,051.84	$8,051.84
Santos Reyes Yucuná	**2017**	**APORTACIONES FEDERALES - 2**	**APORTACIONES FEDERALES PARA ENTIDADES FEDERATIVAS Y**	**33**	**FORTAMUN**	**I005**	**H AYUNTAMIENTO DE SANTO REYES YUCUNA**	**$773,704.68**	**$773,704.68**	**$773,704.68**	**$773,704.68**	**$773,704.68**
Santos Reyes Yucuná	2017	APORTACIONES FEDERALES - 2	APORTACIONES FEDERALES PARA ENTIDADES FEDERATIVAS Y MUNICIPIOS	33	FORTAMUN	I005	H AYUNTAMIENTO DE SANTO REYES YUCUNA	$368,000.00	$368,000.00	$368,000.00	$368,000.00	$368,000.00
Santos Reyes Yucuná	2017	APORTACIONES FEDERALES - 2	APORTACIONES FEDERALES PARA ENTIDADES FEDERATIVAS Y MUNICIPIOS	33	FORTAMUN	I005	H AYUNTAMIENTO DE SANTO REYES YUCUNA	$50,203.00	$50,203.00	$50,203.00	$50,203.00	$50,203.00
Santos Reyes Yucuná	2017	APORTACIONES FEDERALES - 2	APORTACIONES FEDERALES PARA ENTIDADES FEDERATIVAS Y MUNICIPIOS	33	FORTAMUN	I005	H AYUNTAMIENTO DE SANTO REYES YUCUNA	$76,761.00	$76,761.00	$76,761.00	$76,761.00	$76,761.00
Santos Reyes Yucuná	2017	APORTACIONES FEDERALES - 2	APORTACIONES FEDERALES PARA ENTIDADES FEDERATIVAS Y MUNICIPIOS	33	FORTAMUN	I005	H AYUNTAMIENTO DE SANTO REYES YUCUNA	$174.00	$174.00	$174.00	$174.00	$174.00
Santos Reyes Yucuná	2017	APORTACIONES FEDERALES - 2	APORTACIONES FEDERALES PARA ENTIDADES FEDERATIVAS Y MUNICIPIOS	33	FORTAMUN	I005	H AYUNTAMIENTO DE SANTO REYES YUCUNA	$24,900.03	$24,900.03	$24,900.03	$24,900.03	$24,900.03
Santos Reyes Yucuná	2017	APORTACIONES FEDERALES - 2	APORTACIONES FEDERALES PARA ENTIDADES FEDERATIVAS Y MUNICIPIOS	33	FORTAMUN	I005	H AYUNTAMIENTO DE SANTO REYES YUCUNA	$253,666.65	$253,666.65	$253,666.65	$253,666.65	$253,666.65
San Luis Amatlán	**2017**	**APORTACIONES FEDERALES - 2**	**APORTACIONES FEDERALES PARA ENTIDADES FEDERATIVAS Y**	**33**	**FORTAMUN**	**I005**	**H AYUNTAMIENTO SAN LUIS AMATLAN**	**$2,041,807.55**	**$2,041,807.55**	**$2,041,807.55**	**$2,041,807.55**	**$2,041,807.55**
San Luis Amatlán	2017	APORTACIONES FEDERALES - 2	APORTACIONES FEDERALES PARA ENTIDADES FEDERATIVAS Y MUNICIPIOS	33	FORTAMUN	I005	H AYUNTAMIENTO SAN LUIS AMATLAN	$693,398.71	$693,398.71	$693,398.71	$693,398.71	$693,398.71
San Luis Amatlán	2017	APORTACIONES FEDERALES - 2	APORTACIONES FEDERALES PARA ENTIDADES FEDERATIVAS Y MUNICIPIOS	33	FORTAMUN	I005	H AYUNTAMIENTO SAN LUIS AMATLAN	$44,594.92	$44,594.92	$44,594.92	$44,594.92	$44,594.92
San Luis Amatlán	2017	APORTACIONES FEDERALES - 2	APORTACIONES FEDERALES PARA ENTIDADES FEDERATIVAS Y MUNICIPIOS	33	FORTAMUN	I005	H AYUNTAMIENTO SAN LUIS AMATLAN	$40,664.24	$40,664.24	$40,664.24	$40,664.24	$40,664.24
San Luis Amatlán	2017	APORTACIONES FEDERALES - 2	APORTACIONES FEDERALES PARA ENTIDADES FEDERATIVAS Y MUNICIPIOS	33	FORTAMUN	I005	H AYUNTAMIENTO SAN LUIS AMATLAN	$97,375.48	$97,375.48	$97,375.48	$97,375.48	$97,375.48
San Luis Amatlán	2017	APORTACIONES FEDERALES - 2	APORTACIONES FEDERALES PARA ENTIDADES FEDERATIVAS Y MUNICIPIOS	33	FORTAMUN	I005	H AYUNTAMIENTO SAN LUIS AMATLAN	$104,157.20	$104,157.20	$104,157.20	$104,157.20	$104,157.20
San Luis Amatlán	2017	APORTACIONES FEDERALES - 2	APORTACIONES FEDERALES PARA ENTIDADES FEDERATIVAS Y MUNICIPIOS	33	FORTAMUN	I005	H AYUNTAMIENTO SAN LUIS AMATLAN	$12,977.00	$12,977.00	$12,977.00	$12,977.00	$12,977.00
San Luis Amatlán	2017	APORTACIONES FEDERALES - 2	APORTACIONES FEDERALES PARA ENTIDADES FEDERATIVAS Y MUNICIPIOS	33	FORTAMUN	I005	H AYUNTAMIENTO SAN LUIS AMATLAN	$15,400.00	$15,400.00	$15,400.00	$15,400.00	$15,400.00
San Luis Amatlán	2017	APORTACIONES FEDERALES - 2	APORTACIONES FEDERALES PARA ENTIDADES FEDERATIVAS Y MUNICIPIOS	33	FORTAMUN	I005	H AYUNTAMIENTO SAN LUIS AMATLAN	$306,218.00	$306,218.00	$306,218.00	$306,218.00	$306,218.00
San Luis Amatlán	2017	APORTACIONES FEDERALES - 2	APORTACIONES FEDERALES PARA ENTIDADES FEDERATIVAS Y MUNICIPIOS	33	FORTAMUN	I005	H AYUNTAMIENTO SAN LUIS AMATLAN	$10,718.01	$10,718.01	$10,718.01	$10,718.01	$10,718.01
San Luis Amatlán	2017	APORTACIONES FEDERALES - 2	APORTACIONES FEDERALES PARA ENTIDADES FEDERATIVAS Y MUNICIPIOS	33	FORTAMUN	I005	H AYUNTAMIENTO SAN LUIS AMATLAN	$126,411.00	$126,411.00	$126,411.00	$126,411.00	$126,411.00
San Luis Amatlán	2017	APORTACIONES FEDERALES - 2	APORTACIONES FEDERALES PARA ENTIDADES FEDERATIVAS Y MUNICIPIOS	33	FORTAMUN	I005	H AYUNTAMIENTO SAN LUIS AMATLAN	$394,693.00	$394,693.00	$394,693.00	$394,693.00	$394,693.00

Municipio	Ciclo de Recurso	Tipo de Recurso	Descripción Ramo	Clave Ramo	Descripción Programa	Clave Programa	Dependencia Ejecutora	Aprobado	Modificado	Recaudado (Ministrado)	Ejercido	Pagado
San Luis Amatlán	2017	APORTACIONES FEDERALES - 2	APORTACIONES FEDERALES PARA ENTIDADES FEDERATIVAS Y MUNICIPIOS	33	FORTAMUN	I005	H AYUNTAMENTO SAN LUIS AMATLAN	$95,199.99	$95,199.99	$95,199.99	$95,199.99	$95,199.99
San Luis Amatlán	2017	APORTACIONES FEDERALES - 2	APORTACIONES FEDERALES PARA ENTIDADES FEDERATIVAS Y MUNICIPIOS	33	FORTAMUN	I005	H AYUNTAMENTO SAN LUIS AMATLAN	$100,000.00	$100,000.00	$100,000.00	$100,000.00	$100,000.00
San Cristóbal Lachirioag	**2017**	**APORTACIONES FEDERALES - 2**	**APORTACIONES FEDERALES PARA ENTIDADES FEDERATIVAS Y**	**33**	**FORTAMUN**	**I005**	**H AYUNTAMIENTO1**	**$673,828.29**	**$673,828.29**	**$673,828.29**	**$673,828.29**	**$673,828.29**
San Cristóbal Lachirioag	2017	APORTACIONES FEDERALES - 2	APORTACIONES FEDERALES PARA ENTIDADES FEDERATIVAS Y MUNICIPIOS	33	FORTAMUN	I005	H AYUNTAMIENTO1	$673,828.29	$673,828.29	$673,828.29	$673,828.29	$673,828.29
Santiago Comaltepec	**2017**	**APORTACIONES FEDERALES - 2**	**APORTACIONES FEDERALES PARA ENTIDADES FEDERATIVAS Y**	**33**	**FORTAMUN**	**I005**	**H. AYUNTAMIENTO SANTIAGO COMALTEPEC**	**$613,895.67**	**$210,832.59**	**$210,832.59**	**$210,832.59**	**$210,832.59**
Santiago Comaltepec	2017	APORTACIONES FEDERALES - 2	APORTACIONES FEDERALES PARA ENTIDADES FEDERATIVAS Y MUNICIPIOS	33	FORTAMUN	I005	H. AYUNTAMIENTO SANTIAGO COMALTEPEC	$150,000.00	$130,000.00	$130,000.00	$130,000.00	$130,000.00
Santiago Comaltepec	2017	APORTACIONES FEDERALES - 2	APORTACIONES FEDERALES PARA ENTIDADES FEDERATIVAS Y MUNICIPIOS	33	FORTAMUN	I005	H. AYUNTAMIENTO SANTIAGO COMALTEPEC	$275,000.00	$31,466.59	$31,466.59	$31,466.59	$31,466.59
Santiago Comaltepec	2017	APORTACIONES FEDERALES - 2	APORTACIONES FEDERALES PARA ENTIDADES FEDERATIVAS Y MUNICIPIOS	33	FORTAMUN	I005	H. AYUNTAMIENTO SANTIAGO COMALTEPEC	$55,000.00	$0.00	$0.00	$0.00	$0.00
Santiago Comaltepec	2017	APORTACIONES FEDERALES - 2	APORTACIONES FEDERALES PARA ENTIDADES FEDERATIVAS Y MUNICIPIOS	33	FORTAMUN	I005	H. AYUNTAMIENTO SANTIAGO COMALTEPEC	$95,000.00	$49,366.00	$49,366.00	$49,366.00	$49,366.00
Santiago Comaltepec	2017	APORTACIONES FEDERALES - 2	APORTACIONES FEDERALES PARA ENTIDADES FEDERATIVAS Y MUNICIPIOS	33	FORTAMUN	I005	H. AYUNTAMIENTO SANTIAGO COMALTEPEC	$38,895.67	$0.00	$0.00	$0.00	$0.00
Santiago Laollaga	2017	APORTACIONES FEDERALES - 2	APORTACIONES FEDERALES PARA ENTIDADES FEDERATIVAS Y MUNICIPIOS	33	FORTAMUN	I005	H. AYUNTAMIENTO CONSITUCIONAL SANTIAGO LAOLLAGA	$768,000.00	$912,900.00	$912,900.00	$912,900.00	$912,900.00
Santiago Laollaga	2017	APORTACIONES FEDERALES - 2	APORTACIONES FEDERALES PARA ENTIDADES FEDERATIVAS Y MUNICIPIOS	33	FORTAMUN	I005	H. AYUNTAMIENTO CONSITUCIONAL SANTIAGO LAOLLAGA	$32,000.00	$43,600.00	$43,600.00	$43,600.00	$43,600.00
Santiago Laollaga	2017	APORTACIONES FEDERALES - 2	APORTACIONES FEDERALES PARA ENTIDADES FEDERATIVAS Y MUNICIPIOS	33	FORTAMUN	I005	H. AYUNTAMIENTO CONSITUCIONAL SANTIAGO LAOLLAGA	$0.00	$119,981.00	$119,981.00	$119,981.00	$119,981.00
Santiago Laollaga	2017	APORTACIONES FEDERALES - 2	APORTACIONES FEDERALES PARA ENTIDADES FEDERATIVAS Y MUNICIPIOS	33	FORTAMUN	I005	H. AYUNTAMIENTO CONSITUCIONAL SANTIAGO LAOLLAGA	$213,126.40	$8,400.34	$8,400.34	$8,400.34	$8,400.34
Santiago Laollaga	2017	APORTACIONES FEDERALES - 2	APORTACIONES FEDERALES PARA ENTIDADES FEDERATIVAS Y MUNICIPIOS	33	FORTAMUN	I005	H. AYUNTAMIENTO CONSITUCIONAL SANTIAGO LAOLLAGA	$60,000.00	$43,379.56	$43,379.56	$43,379.56	$43,379.56
Santiago Laollaga	2017	APORTACIONES FEDERALES - 2	APORTACIONES FEDERALES PARA ENTIDADES FEDERATIVAS Y MUNICIPIOS	33	FORTAMUN	I005	H. AYUNTAMIENTO CONSITUCIONAL SANTIAGO LAOLLAGA	$450,000.00	$259,710.42	$259,710.42	$259,710.42	$259,710.42
Santiago Laollaga	2017	APORTACIONES FEDERALES - 2	APORTACIONES FEDERALES PARA ENTIDADES FEDERATIVAS Y MUNICIPIOS	33	FORTAMUN	I005	H. AYUNTAMIENTO CONSITUCIONAL SANTIAGO LAOLLAGA	$0.00	$166,500.00	$166,500.00	$166,500.00	$166,500.00
Santiago Laollaga	2017	APORTACIONES FEDERALES - 2	APORTACIONES FEDERALES PARA ENTIDADES FEDERATIVAS Y MUNICIPIOS	33	FORTAMUN	I005	H. AYUNTAMIENTO CONSITUCIONAL SANTIAGO LAOLLAGA	$20,000.00	$220,100.00	$220,100.00	$220,100.00	$220,100.00
Santiago Laollaga	2017	APORTACIONES FEDERALES - 2	APORTACIONES FEDERALES PARA ENTIDADES FEDERATIVAS Y MUNICIPIOS	33	FORTAMUN	I005	H. AYUNTAMIENTO CONSITUCIONAL SANTIAGO LAOLLAGA	$0.00	$50,000.00	$50,000.00	$50,000.00	$50,000.00
Santiago Laollaga	2017	APORTACIONES FEDERALES - 2	APORTACIONES FEDERALES PARA ENTIDADES FEDERATIVAS Y MUNICIPIOS	33	FORTAMUN	I005	H. AYUNTAMIENTO CONSITUCIONAL SANTIAGO LAOLLAGA	$2,000.00	$3,037.55	$3,037.55	$3,037.55	$3,037.55
Santiago Laollaga	2017	APORTACIONES FEDERALES - 2	APORTACIONES FEDERALES PARA ENTIDADES FEDERATIVAS Y MUNICIPIOS	33	FORTAMUN	I005	H. AYUNTAMIENTO CONSITUCIONAL SANTIAGO LAOLLAGA	$48,000.00	$37,040.20	$37,040.20	$37,040.20	$37,040.20

Municipio	Ciclo de Recurso	Tipo de Recurso	Descripción Ramo	Clave Ramo	Descripción Programa	Clave Programa	Dependencia Ejecutora	Aprobado	Modificado	Recaudado (Ministrado)	Ejercido	Pagado
Santiago Laollaga	2017	APORTACIONES FEDERALES - 2	APORTACIONES FEDERALES PARA ENTIDADES FEDERATIVAS Y MUNICIPIOS	33	FORTAMUN	I005	H. AYUNTAMIENTO CONSITUCIONAL SANTIAGO LAOLLAGA	$20,000.00	$0.00	$0.00	$0.00	$0.00
Santiago Laollaga	2017	APORTACIONES FEDERALES - 2	APORTACIONES FEDERALES PARA ENTIDADES FEDERATIVAS Y MUNICIPIOS	33	FORTAMUN	I005	H. AYUNTAMIENTO CONSITUCIONAL SANTIAGO LAOLLAGA	$30,000.00	$0.00	$0.00	$0.00	$0.00
Chahuites	**2017**	**APORTACIONES FEDERALES - 2**	**APORTACIONES FEDERALES PARA ENTIDADES FEDERATIVAS Y MUNICIPIOS**	**33**	**FORTAMUN**	**I005**	**H. AYUNTAMIENTO DE CHAHUITES**	**$6,398,448.54**	**$6,398,448.54**	**$6,398,448.54**	**$6,398,448.54**	**$6,398,448.54**
Chahuites	2017	APORTACIONES FEDERALES - 2	APORTACIONES FEDERALES PARA ENTIDADES FEDERATIVAS Y MUNICIPIOS	33	FORTAMUN	I005	H. AYUNTAMIENTO DE CHAHUITES	$653,573.53	$653,573.53	$653,573.53	$653,573.53	$653,573.53
Chahuites	2017	APORTACIONES FEDERALES - 2	APORTACIONES FEDERALES PARA ENTIDADES FEDERATIVAS Y MUNICIPIOS	33	FORTAMUN	I005	H. AYUNTAMIENTO DE CHAHUITES	$15,000.00	$15,000.00	$15,000.00	$15,000.00	$15,000.00
Chahuites	2017	APORTACIONES FEDERALES - 2	APORTACIONES FEDERALES PARA ENTIDADES FEDERATIVAS Y MUNICIPIOS	33	FORTAMUN	I005	H. AYUNTAMIENTO DE CHAHUITES	$12,296.00	$12,296.00	$12,296.00	$12,296.00	$12,296.00
Chahuites	2017	APORTACIONES FEDERALES - 2	APORTACIONES FEDERALES PARA ENTIDADES FEDERATIVAS Y MUNICIPIOS	33	FORTAMUN	I005	H. AYUNTAMIENTO DE CHAHUITES	$28,633.41	$28,633.41	$28,633.41	$28,633.41	$28,633.41
Chahuites	2017	APORTACIONES FEDERALES - 2	APORTACIONES FEDERALES PARA ENTIDADES FEDERATIVAS Y MUNICIPIOS	33	FORTAMUN	I005	H. AYUNTAMIENTO DE CHAHUITES	$95,815.23	$95,815.23	$95,815.23	$95,815.23	$95,815.23
Chahuites	2017	APORTACIONES FEDERALES - 2	APORTACIONES FEDERALES PARA ENTIDADES FEDERATIVAS Y MUNICIPIOS	33	FORTAMUN	I005	H. AYUNTAMIENTO DE CHAHUITES	$6,113.20	$6,113.20	$6,113.20	$6,113.20	$6,113.20
Chahuites	2017	APORTACIONES FEDERALES - 2	APORTACIONES FEDERALES PARA ENTIDADES FEDERATIVAS Y MUNICIPIOS	33	FORTAMUN	I005	H. AYUNTAMIENTO DE CHAHUITES	$3,550.00	$3,550.00	$3,550.00	$3,550.00	$3,550.00
Chahuites	2017	APORTACIONES FEDERALES - 2	APORTACIONES FEDERALES PARA ENTIDADES FEDERATIVAS Y MUNICIPIOS	33	FORTAMUN	I005	H. AYUNTAMIENTO DE CHAHUITES	$4,674.80	$4,674.80	$4,674.80	$4,674.80	$4,674.80
Chahuites	2017	APORTACIONES FEDERALES - 2	APORTACIONES FEDERALES PARA ENTIDADES FEDERATIVAS Y MUNICIPIOS	33	FORTAMUN	I005	H. AYUNTAMIENTO DE CHAHUITES	$1,370,837.89	$1,370,837.89	$1,370,837.89	$1,370,837.89	$1,370,837.89
Chahuites	2017	APORTACIONES FEDERALES - 2	APORTACIONES FEDERALES PARA ENTIDADES FEDERATIVAS Y MUNICIPIOS	33	FORTAMUN	I005	H. AYUNTAMIENTO DE CHAHUITES	$98,524.60	$98,524.60	$98,524.60	$98,524.60	$98,524.60
Chahuites	2017	APORTACIONES FEDERALES - 2	APORTACIONES FEDERALES PARA ENTIDADES FEDERATIVAS Y MUNICIPIOS	33	FORTAMUN	I005	H. AYUNTAMIENTO DE CHAHUITES	$14,076.15	$14,076.15	$14,076.15	$14,076.15	$14,076.15
Chahuites	2017	APORTACIONES FEDERALES - 2	APORTACIONES FEDERALES PARA ENTIDADES FEDERATIVAS Y MUNICIPIOS	33	FORTAMUN	I005	H. AYUNTAMIENTO DE CHAHUITES	$9,250.00	$9,250.00	$9,250.00	$9,250.00	$9,250.00
Chahuites	2017	APORTACIONES FEDERALES - 2	APORTACIONES FEDERALES PARA ENTIDADES FEDERATIVAS Y MUNICIPIOS	33	FORTAMUN	I005	H. AYUNTAMIENTO DE CHAHUITES	$1,410,496.59	$1,410,496.59	$1,410,496.59	$1,410,496.59	$1,410,496.59
Chahuites	2017	APORTACIONES FEDERALES - 2	APORTACIONES FEDERALES PARA ENTIDADES FEDERATIVAS Y MUNICIPIOS	33	FORTAMUN	I005	H. AYUNTAMIENTO DE CHAHUITES	$10,592.50	$10,592.50	$10,592.50	$10,592.50	$10,592.50
Chahuites	2017	APORTACIONES FEDERALES - 2	APORTACIONES FEDERALES PARA ENTIDADES FEDERATIVAS Y MUNICIPIOS	33	FORTAMUN	I005	H. AYUNTAMIENTO DE CHAHUITES	$476,880.00	$476,880.00	$476,880.00	$476,880.00	$476,880.00
Chahuites	2017	APORTACIONES FEDERALES - 2	APORTACIONES FEDERALES PARA ENTIDADES FEDERATIVAS Y MUNICIPIOS	33	FORTAMUN	I005	H. AYUNTAMIENTO DE CHAHUITES	$57,431.60	$57,431.60	$57,431.60	$57,431.60	$57,431.60
Chahuites	2017	APORTACIONES FEDERALES - 2	APORTACIONES FEDERALES PARA ENTIDADES FEDERATIVAS Y MUNICIPIOS	33	FORTAMUN	I005	H. AYUNTAMIENTO DE CHAHUITES	$109,448.44	$109,448.44	$109,448.44	$109,448.44	$109,448.44
Chahuites	2017	APORTACIONES FEDERALES - 2	APORTACIONES FEDERALES PARA ENTIDADES FEDERATIVAS Y MUNICIPIOS	33	FORTAMUN	I005	H. AYUNTAMIENTO DE CHAHUITES	$11,334.40	$11,334.40	$11,334.40	$11,334.40	$11,334.40

Municipio	Ciclo de Recurso	Tipo de Recurso	Descripción Ramo	Clave Ramo	Descripción Programa	Clave Programa	Dependencia Ejecutora	Aprobado	Modificado	Recaudado (Ministrado)	Ejercido	Pagado
Chahuites	2017	APORTACIONES FEDERALES - 2	APORTACIONES FEDERALES PARA ENTIDADES FEDERATIVAS Y MUNICIPIOS	33	FORTAMUN	I005	H. AYUNTAMIENTO DE CHAHUITES	$5,220.00	$5,220.00	$5,220.00	$5,220.00	$5,220.00
Chahuites	2017	APORTACIONES FEDERALES - 2	APORTACIONES FEDERALES PARA ENTIDADES FEDERATIVAS Y MUNICIPIOS	33	FORTAMUN	I005	H. AYUNTAMIENTO DE CHAHUITES	$880,378.50	$880,378.50	$880,378.50	$880,378.50	$880,378.50
Chahuites	2017	APORTACIONES FEDERALES - 2	APORTACIONES FEDERALES PARA ENTIDADES FEDERATIVAS Y MUNICIPIOS	33	FORTAMUN	I005	H. AYUNTAMIENTO DE CHAHUITES	$4,640.00	$4,640.00	$4,640.00	$4,640.00	$4,640.00
Chahuites	2017	APORTACIONES FEDERALES - 2	APORTACIONES FEDERALES PARA ENTIDADES FEDERATIVAS Y MUNICIPIOS	33	FORTAMUN	I005	H. AYUNTAMIENTO DE CHAHUITES	$648,546.16	$648,546.16	$648,546.16	$648,546.16	$648,546.16
Chahuites	2017	APORTACIONES FEDERALES - 2	APORTACIONES FEDERALES PARA ENTIDADES FEDERATIVAS Y MUNICIPIOS	33	FORTAMUN	I005	H. AYUNTAMIENTO DE CHAHUITES	$290,972.09	$290,972.09	$290,972.09	$290,972.09	$290,972.09
Chahuites	2017	APORTACIONES FEDERALES - 2	APORTACIONES FEDERALES PARA ENTIDADES FEDERATIVAS Y MUNICIPIOS	33	FORTAMUN	I005	H. AYUNTAMIENTO DE CHAHUITES	$12,879.45	$12,879.45	$12,879.45	$12,879.45	$12,879.45
Chahuites	2017	APORTACIONES FEDERALES - 2	APORTACIONES FEDERALES PARA ENTIDADES FEDERATIVAS Y MUNICIPIOS	33	FORTAMUN	I005	H. AYUNTAMIENTO DE CHAHUITES	$20,000.00	$20,000.00	$20,000.00	$20,000.00	$20,000.00
Chahuites	2017	APORTACIONES FEDERALES - 2	APORTACIONES FEDERALES PARA ENTIDADES FEDERATIVAS Y MUNICIPIOS	33	FORTAMUN	I005	H. AYUNTAMIENTO DE CHAHUITES	$18,000.00	$18,000.00	$18,000.00	$18,000.00	$18,000.00
Chahuites	2017	APORTACIONES FEDERALES - 2	APORTACIONES FEDERALES PARA ENTIDADES FEDERATIVAS Y MUNICIPIOS	33	FORTAMUN	I005	H. AYUNTAMIENTO DE CHAHUITES	$14,000.00	$14,000.00	$14,000.00	$14,000.00	$14,000.00
Chahuites	2017	APORTACIONES FEDERALES - 2	APORTACIONES FEDERALES PARA ENTIDADES FEDERATIVAS Y MUNICIPIOS	33	FORTAMUN	I005	H. AYUNTAMIENTO DE CHAHUITES	$25,244.00	$25,244.00	$25,244.00	$25,244.00	$25,244.00
Chahuites	2017	APORTACIONES FEDERALES - 2	APORTACIONES FEDERALES PARA ENTIDADES FEDERATIVAS Y MUNICIPIOS	33	FORTAMUN	I005	H. AYUNTAMIENTO DE CHAHUITES	$80,040.00	$80,040.00	$80,040.00	$80,040.00	$80,040.00
Chahuites	2017	APORTACIONES FEDERALES - 2	APORTACIONES FEDERALES PARA ENTIDADES FEDERATIVAS Y MUNICIPIOS	33	FORTAMUN	I005	H. AYUNTAMIENTO DE CHAHUITES	$10,000.00	$10,000.00	$10,000.00	$10,000.00	$10,000.00
El Barrio de la Soledad	**2017**	**APORTACIONES FEDERALES - 2**	**APORTACIONES FEDERALES PARA ENTIDADES FEDERATIVAS Y**	**33**	**FORTAMUN**	**I005**	**H. AYUNTAMIENTO DE EL BARRIO DE LA SOLEDAD**	**$8,004,834.25**	**$8,004,834.25**	**$8,004,834.25**	**$8,004,834.25**	**$8,004,834.25**
El Barrio de la Soledad	2017	APORTACIONES FEDERALES - 2	APORTACIONES FEDERALES PARA ENTIDADES FEDERATIVAS Y MUNICIPIOS	33	FORTAMUN	I005	H. AYUNTAMIENTO DE EL BARRIO DE LA SOLEDAD	$1,042,990.23	$1,042,990.23	$1,042,990.23	$1,042,990.23	$1,042,990.23
El Barrio de la Soledad	2017	APORTACIONES FEDERALES - 2	APORTACIONES FEDERALES PARA ENTIDADES FEDERATIVAS Y MUNICIPIOS	33	FORTAMUN	I005	H. AYUNTAMIENTO DE EL BARRIO DE LA SOLEDAD	$230,800.00	$230,800.00	$230,800.00	$230,800.00	$230,800.00
El Barrio de la Soledad	2017	APORTACIONES FEDERALES - 2	APORTACIONES FEDERALES PARA ENTIDADES FEDERATIVAS Y MUNICIPIOS	33	FORTAMUN	I005	H. AYUNTAMIENTO DE EL BARRIO DE LA SOLEDAD	$6,731,044.02	$6,731,044.02	$6,731,044.02	$6,731,044.02	$6,731,044.02
El Espinal	**2017**	**APORTACIONES FEDERALES - 2**	**APORTACIONES FEDERALES PARA ENTIDADES FEDERATIVAS Y**	**33**	**FORTAMUN**	**I005**	**H. AYUNTAMIENTO DE EL ESPINAL DISTRITO DE JUCHITAN**	**$4,807,385.99**	**$4,807,385.99**	**$4,807,385.99**	**$4,807,385.99**	**$4,807,385.99**
El Espinal	2017	APORTACIONES FEDERALES - 2	APORTACIONES FEDERALES PARA ENTIDADES FEDERATIVAS Y MUNICIPIOS	33	FORTAMUN	I005	H. AYUNTAMIENTO DE EL ESPINAL DISTRITO DE JUCHITAN	$2,448,370.19	$2,851,291.76	$2,851,291.76	$2,851,291.76	$2,851,291.76
El Espinal	2017	APORTACIONES FEDERALES - 2	APORTACIONES FEDERALES PARA ENTIDADES FEDERATIVAS Y MUNICIPIOS	33	FORTAMUN	I005	H. AYUNTAMIENTO DE EL ESPINAL DISTRITO DE JUCHITAN	$15,000.00	$0.00	$0.00	$0.00	$0.00
El Espinal	2017	APORTACIONES FEDERALES - 2	APORTACIONES FEDERALES PARA ENTIDADES FEDERATIVAS Y MUNICIPIOS	33	FORTAMUN	I005	H. AYUNTAMIENTO DE EL ESPINAL DISTRITO DE JUCHITAN	$112,016.00	$123,926.59	$123,926.59	$123,926.59	$123,926.59
El Espinal	2017	APORTACIONES FEDERALES - 2	APORTACIONES FEDERALES PARA ENTIDADES FEDERATIVAS Y MUNICIPIOS	33	FORTAMUN	I005	H. AYUNTAMIENTO DE EL ESPINAL DISTRITO DE JUCHITAN	$0.00	$71,561.56	$71,561.56	$71,561.56	$71,561.56

Municipio	Ciclo de Recurso	Tipo de Recurso	Descripción Ramo	Clave Ramo	Descripción Programa	Clave Programa	Dependencia Ejecutora	Aprobado	Modificado	Recaudado (Ministrado)	Ejercido	Pagado
El Espinal	2017	APORTACIONES FEDERALES - 2	APORTACIONES FEDERALES PARA ENTIDADES FEDERATIVAS Y MUNICIPIOS	33	FORTAMUN	I005	H. AYUNTAMIENTO DE EL ESPINAL DISTRITO DE JUCHITAN	$0.00	$6,000.00	$6,000.00	$6,000.00	$6,000.00
El Espinal	2017	APORTACIONES FEDERALES - 2	APORTACIONES FEDERALES PARA ENTIDADES FEDERATIVAS Y MUNICIPIOS	33	FORTAMUN	I005	H. AYUNTAMIENTO DE EL ESPINAL DISTRITO DE JUCHITAN	$324,000.00	$373,503.83	$373,503.83	$373,503.83	$373,503.83
El Espinal	2017	APORTACIONES FEDERALES - 2	APORTACIONES FEDERALES PARA ENTIDADES FEDERATIVAS Y MUNICIPIOS	33	FORTAMUN	I005	H. AYUNTAMIENTO DE EL ESPINAL DISTRITO DE JUCHITAN	$125,000.00	$256,186.00	$256,186.00	$256,186.00	$256,186.00
El Espinal	2017	APORTACIONES FEDERALES - 2	APORTACIONES FEDERALES PARA ENTIDADES FEDERATIVAS Y MUNICIPIOS	33	FORTAMUN	I005	H. AYUNTAMIENTO DE EL ESPINAL DISTRITO DE JUCHITAN	$150,000.00	$0.00	$0.00	$0.00	$0.00
El Espinal	2017	APORTACIONES FEDERALES - 2	APORTACIONES FEDERALES PARA ENTIDADES FEDERATIVAS Y MUNICIPIOS	33	FORTAMUN	I005	H. AYUNTAMIENTO DE EL ESPINAL DISTRITO DE JUCHITAN	$50,000.00	$0.00	$0.00	$0.00	$0.00
El Espinal	2017	APORTACIONES FEDERALES - 2	APORTACIONES FEDERALES PARA ENTIDADES FEDERATIVAS Y MUNICIPIOS	33	FORTAMUN	I005	H. AYUNTAMIENTO DE EL ESPINAL DISTRITO DE JUCHITAN	$60,000.00	$0.00	$0.00	$0.00	$0.00
El Espinal	2017	APORTACIONES FEDERALES - 2	APORTACIONES FEDERALES PARA ENTIDADES FEDERATIVAS Y MUNICIPIOS	33	FORTAMUN	I005	H. AYUNTAMIENTO DE EL ESPINAL DISTRITO DE JUCHITAN	$70,000.00	$134,157.43	$134,157.43	$134,157.43	$134,157.43
El Espinal	2017	APORTACIONES FEDERALES - 2	APORTACIONES FEDERALES PARA ENTIDADES FEDERATIVAS Y MUNICIPIOS	33	FORTAMUN	I005	H. AYUNTAMIENTO DE EL ESPINAL DISTRITO DE JUCHITAN	$30,000.00	$0.00	$0.00	$0.00	$0.00
El Espinal	2017	APORTACIONES FEDERALES - 2	APORTACIONES FEDERALES PARA ENTIDADES FEDERATIVAS Y MUNICIPIOS	33	FORTAMUN	I005	H. AYUNTAMIENTO DE EL ESPINAL DISTRITO DE JUCHITAN	$1,195,999.80	$743,309.41	$743,309.41	$743,309.41	$743,309.41
El Espinal	2017	APORTACIONES FEDERALES - 2	APORTACIONES FEDERALES PARA ENTIDADES FEDERATIVAS Y MUNICIPIOS	33	FORTAMUN	I005	H. AYUNTAMIENTO DE EL ESPINAL DISTRITO DE JUCHITAN	$17,000.00	$7,712.54	$7,712.54	$7,712.54	$7,712.54
El Espinal	2017	APORTACIONES FEDERALES - 2	APORTACIONES FEDERALES PARA ENTIDADES FEDERATIVAS Y MUNICIPIOS	33	FORTAMUN	I005	H. AYUNTAMIENTO DE EL ESPINAL DISTRITO DE JUCHITAN	$90,000.00	$113,033.61	$113,033.61	$113,033.61	$113,033.61
El Espinal	2017	APORTACIONES FEDERALES - 2	APORTACIONES FEDERALES PARA ENTIDADES FEDERATIVAS Y MUNICIPIOS	33	FORTAMUN	I005	H. AYUNTAMIENTO DE EL ESPINAL DISTRITO DE JUCHITAN	$25,000.00	$26,370.00	$26,370.00	$26,370.00	$26,370.00
El Espinal	2017	APORTACIONES FEDERALES - 2	APORTACIONES FEDERALES PARA ENTIDADES FEDERATIVAS Y MUNICIPIOS	33	FORTAMUN	I005	H. AYUNTAMIENTO DE EL ESPINAL DISTRITO DE JUCHITAN	$25,000.00	$0.00	$0.00	$0.00	$0.00
El Espinal	2017	APORTACIONES FEDERALES - 2	APORTACIONES FEDERALES PARA ENTIDADES FEDERATIVAS Y MUNICIPIOS	33	FORTAMUN	I005	H. AYUNTAMIENTO DE EL ESPINAL DISTRITO DE JUCHITAN	$10,000.00	$0.00	$0.00	$0.00	$0.00
El Espinal	2017	APORTACIONES FEDERALES - 2	APORTACIONES FEDERALES PARA ENTIDADES FEDERATIVAS Y MUNICIPIOS	33	FORTAMUN	I005	H. AYUNTAMIENTO DE EL ESPINAL DISTRITO DE JUCHITAN	$0.00	$92,839.66	$92,839.66	$92,839.66	$92,839.66
El Espinal	2017	APORTACIONES FEDERALES - 2	APORTACIONES FEDERALES PARA ENTIDADES FEDERATIVAS Y MUNICIPIOS	33	FORTAMUN	I005	H. AYUNTAMIENTO DE EL ESPINAL DISTRITO DE JUCHITAN	$60,000.00	$7,493.60	$7,493.60	$7,493.60	$7,493.60
La Reforma	**2017**	**APORTACIONES FEDERALES - 2**	**APORTACIONES FEDERALES PARA ENTIDADES FEDERATIVAS Y**	**33**	**FORTAMUN**	**I005**	**H. AYUNTAMIENTO DE LA MUNICIPIO DE LA REFORMA**	**$1,825,405.10**	**$1,825,405.10**	**$1,825,405.10**	**$1,825,405.10**	**$1,825,405.10**
La Reforma	2017	APORTACIONES FEDERALES - 2	APORTACIONES FEDERALES PARA ENTIDADES FEDERATIVAS Y MUNICIPIOS	33	FORTAMUN	I005	H. AYUNTAMIENTO DE LA MUNICIPIO DE LA REFORMA	$420,258.15	$420,258.15	$420,258.15	$420,258.15	$420,258.15
La Reforma	2017	APORTACIONES FEDERALES - 2	APORTACIONES FEDERALES PARA ENTIDADES FEDERATIVAS Y MUNICIPIOS	33	FORTAMUN	I005	H. AYUNTAMIENTO DE LA MUNICIPIO DE LA REFORMA	$12,420.00	$12,420.00	$12,420.00	$12,420.00	$12,420.00
La Reforma	2017	APORTACIONES FEDERALES - 2	APORTACIONES FEDERALES PARA ENTIDADES FEDERATIVAS Y MUNICIPIOS	33	FORTAMUN	I005	H. AYUNTAMIENTO DE LA MUNICIPIO DE LA REFORMA	$243,364.33	$243,364.33	$243,364.33	$243,364.33	$243,364.33
La Reforma	2017	APORTACIONES FEDERALES - 2	APORTACIONES FEDERALES PARA ENTIDADES FEDERATIVAS Y MUNICIPIOS	33	FORTAMUN	I005	H. AYUNTAMIENTO DE LA MUNICIPIO DE LA REFORMA	$36,632.80	$36,632.80	$36,632.80	$36,632.80	$36,632.80

Municipio	Ciclo de Recurso	Tipo de Recurso	Descripción Ramo	Clave Ramo	Descripción Programa	Clave Programa	Dependencia Ejecutora	Aprobado	Modificado	Recaudado (Ministrado)	Ejercido	Pagado
La Reforma	2017	APORTACIONES FEDERALES - 2	APORTACIONES FEDERALES PARA ENTIDADES FEDERATIVAS Y MUNICIPIOS	33	FORTAMUN	I005	H. AYUNTAMIENTO DE LA MUNICIPIO DE LA REFORMA	$13,125.40	$13,125.40	$13,125.40	$13,125.40	$13,125.40
La Reforma	2017	APORTACIONES FEDERALES - 2	APORTACIONES FEDERALES PARA ENTIDADES FEDERATIVAS Y MUNICIPIOS	33	FORTAMUN	I005	H. AYUNTAMIENTO DE LA MUNICIPIO DE LA REFORMA	$15,741.20	$15,741.20	$15,741.20	$15,741.20	$15,741.20
La Reforma	2017	APORTACIONES FEDERALES - 2	APORTACIONES FEDERALES PARA ENTIDADES FEDERATIVAS Y MUNICIPIOS	33	FORTAMUN	I005	H. AYUNTAMIENTO DE LA MUNICIPIO DE LA REFORMA	$17,360.00	$17,360.00	$17,360.00	$17,360.00	$17,360.00
La Reforma	2017	APORTACIONES FEDERALES - 2	APORTACIONES FEDERALES PARA ENTIDADES FEDERATIVAS Y MUNICIPIOS	33	FORTAMUN	I005	H. AYUNTAMIENTO DE LA MUNICIPIO DE LA REFORMA	$248,199.95	$248,199.95	$248,199.95	$248,199.95	$248,199.95
La Reforma	2017	APORTACIONES FEDERALES - 2	APORTACIONES FEDERALES PARA ENTIDADES FEDERATIVAS Y MUNICIPIOS	33	FORTAMUN	I005	H. AYUNTAMIENTO DE LA MUNICIPIO DE LA REFORMA	$399,940.80	$399,940.80	$399,940.80	$399,940.80	$399,940.80
La Reforma	2017	APORTACIONES FEDERALES - 2	APORTACIONES FEDERALES PARA ENTIDADES FEDERATIVAS Y MUNICIPIOS	33	FORTAMUN	I005	H. AYUNTAMIENTO DE LA MUNICIPIO DE LA REFORMA	$55,680.00	$55,680.00	$55,680.00	$55,680.00	$55,680.00
La Reforma	2017	APORTACIONES FEDERALES - 2	APORTACIONES FEDERALES PARA ENTIDADES FEDERATIVAS Y MUNICIPIOS	33	FORTAMUN	I005	H. AYUNTAMIENTO DE LA MUNICIPIO DE LA REFORMA	$296.96	$296.96	$296.96	$296.96	$296.96
La Reforma	2017	APORTACIONES FEDERALES - 2	APORTACIONES FEDERALES PARA ENTIDADES FEDERATIVAS Y MUNICIPIOS	33	FORTAMUN	I005	H. AYUNTAMIENTO DE LA MUNICIPIO DE LA REFORMA	$66,657.99	$66,657.99	$66,657.99	$66,657.99	$66,657.99
La Reforma	2017	APORTACIONES FEDERALES - 2	APORTACIONES FEDERALES PARA ENTIDADES FEDERATIVAS Y MUNICIPIOS	33	FORTAMUN	I005	H. AYUNTAMIENTO DE LA MUNICIPIO DE LA REFORMA	$295,727.52	$295,727.52	$295,727.52	$295,727.52	$295,727.52
Pluma Hidalgo	**2017**	**APORTACIONES FEDERALES - 2**	**APORTACIONES FEDERALES PARA ENTIDADES FEDERATIVAS Y MUNICIPIOS**	**33**	**FORTAMUN**	**I005**	**H. AYUNTAMIENTO DE PLUMA HIDALGO 5**	**$1,609,563.00**	**$1,609,563.00**	**$1,609,563.00**	**$1,609,563.00**	**$1,609,563.00**
Pluma Hidalgo	2017	APORTACIONES FEDERALES - 2	APORTACIONES FEDERALES PARA ENTIDADES FEDERATIVAS Y MUNICIPIOS	33	FORTAMUN	I005	H. AYUNTAMIENTO DE PLUMA HIDALGO 5	$395,000.00	$395,000.00	$395,000.00	$395,000.00	$395,000.00
Pluma Hidalgo	2017	APORTACIONES FEDERALES - 2	APORTACIONES FEDERALES PARA ENTIDADES FEDERATIVAS Y MUNICIPIOS	33	FORTAMUN	I005	H. AYUNTAMIENTO DE PLUMA HIDALGO 5	$714,563.00	$714,563.00	$714,563.00	$714,563.00	$714,563.00
Pluma Hidalgo	2017	APORTACIONES FEDERALES - 2	APORTACIONES FEDERALES PARA ENTIDADES FEDERATIVAS Y MUNICIPIOS	33	FORTAMUN	I005	H. AYUNTAMIENTO DE PLUMA HIDALGO 5	$111.00	$111.00	$111.00	$111.00	$111.00
Pluma Hidalgo	2017	APORTACIONES FEDERALES - 2	APORTACIONES FEDERALES PARA ENTIDADES FEDERATIVAS Y MUNICIPIOS	33	FORTAMUN	I005	H. AYUNTAMIENTO DE PLUMA HIDALGO 5	$271,958.00	$271,958.00	$271,958.00	$271,958.00	$271,958.00
Pluma Hidalgo	2017	APORTACIONES FEDERALES - 2	APORTACIONES FEDERALES PARA ENTIDADES FEDERATIVAS Y MUNICIPIOS	33	FORTAMUN	I005	H. AYUNTAMIENTO DE PLUMA HIDALGO 5	$70,000.00	$70,000.00	$70,000.00	$70,000.00	$70,000.00
Pluma Hidalgo	2017	APORTACIONES FEDERALES - 2	APORTACIONES FEDERALES PARA ENTIDADES FEDERATIVAS Y MUNICIPIOS	33	FORTAMUN	I005	H. AYUNTAMIENTO DE PLUMA HIDALGO 5	$157,931.00	$157,931.00	$157,931.00	$157,931.00	$157,931.00
Rojas de Cuauhtémoc	**2017**	**APORTACIONES FEDERALES - 2**	**APORTACIONES FEDERALES PARA ENTIDADES FEDERATIVAS Y MUNICIPIOS**	**33**	**FORTAMUN**	**I005**	**H. AYUNTAMIENTO DE ROJAS DE CUAUHTEMOC 4**	**$613,887.72**	**$613,887.72**	**$613,887.72**	**$613,887.72**	**$613,887.72**
Rojas de Cuauhtémoc	2017	APORTACIONES FEDERALES - 2	APORTACIONES FEDERALES PARA ENTIDADES FEDERATIVAS Y MUNICIPIOS	33	FORTAMUN	I005	H. AYUNTAMIENTO DE ROJAS DE CUAUHTEMOC 4	$200,000.00	$15,000.00	$15,000.00	$15,000.00	$15,000.00
Rojas de Cuauhtémoc	2017	APORTACIONES FEDERALES - 2	APORTACIONES FEDERALES PARA ENTIDADES FEDERATIVAS Y MUNICIPIOS	33	FORTAMUN	I005	H. AYUNTAMIENTO DE ROJAS DE CUAUHTEMOC 4	$199,667.20	$117,791.04	$117,791.04	$117,791.04	$117,791.04
Rojas de Cuauhtémoc	2017	APORTACIONES FEDERALES - 2	APORTACIONES FEDERALES PARA ENTIDADES FEDERATIVAS Y MUNICIPIOS	33	FORTAMUN	I005	H. AYUNTAMIENTO DE ROJAS DE CUAUHTEMOC 4	$100,000.00	$175,255.00	$175,255.00	$175,255.00	$175,255.00
Rojas de Cuauhtémoc	2017	APORTACIONES FEDERALES - 2	APORTACIONES FEDERALES PARA ENTIDADES FEDERATIVAS Y MUNICIPIOS	33	FORTAMUN	I005	H. AYUNTAMIENTO DE ROJAS DE CUAUHTEMOC 4	$14,220.52	$174.00	$174.00	$174.00	$174.00

Municipio	Ciclo de Recurso	Tipo de Recurso	Descripción Ramo	Clave Ramo	Descripción Programa	Clave Programa	Dependencia Ejecutora	Aprobado	Modificado	Recaudado (Ministrado)	Ejercido	Pagado
Rojas de Cuauhtémoc	2017	APORTACIONES FEDERALES - 2	APORTACIONES FEDERALES PARA ENTIDADES FEDERATIVAS Y MUNICIPIOS	33	FORTAMUN	I005	H. AYUNTAMIENTO DE ROJAS DE CUAUHTEMOC 4	$0.00	$137,429.88	$137,429.88	$137,429.88	$137,429.88
Rojas de Cuauhtémoc	2017	APORTACIONES FEDERALES - 2	APORTACIONES FEDERALES PARA ENTIDADES FEDERATIVAS Y MUNICIPIOS	33	FORTAMUN	I005	H. AYUNTAMIENTO DE ROJAS DE CUAUHTEMOC 4	$0.00	$18,595.01	$18,595.01	$18,595.01	$18,595.01
Rojas de Cuauhtémoc	2017	APORTACIONES FEDERALES - 2	APORTACIONES FEDERALES PARA ENTIDADES FEDERATIVAS Y MUNICIPIOS	33	FORTAMUN	I005	H. AYUNTAMIENTO DE ROJAS DE CUAUHTEMOC 4	$0.00	$12,999.00	$12,999.00	$12,999.00	$12,999.00
Rojas de Cuauhtémoc	2017	APORTACIONES FEDERALES - 2	APORTACIONES FEDERALES PARA ENTIDADES FEDERATIVAS Y MUNICIPIOS	33	FORTAMUN	I005	H. AYUNTAMIENTO DE ROJAS DE CUAUHTEMOC 4	$0.00	$36,643.79	$36,643.79	$36,643.79	$36,643.79
Rojas de Cuauhtémoc	2017	APORTACIONES FEDERALES - 2	APORTACIONES FEDERALES PARA ENTIDADES FEDERATIVAS Y MUNICIPIOS	33	FORTAMUN	I005	H. AYUNTAMIENTO DE ROJAS DE CUAUHTEMOC 4	$100,000.00	$100,000.00	$100,000.00	$100,000.00	$100,000.00
San Agustín Chayuco	**2017**	**APORTACIONES FEDERALES - 2**	**APORTACIONES FEDERALES PARA ENTIDADES FEDERATIVAS Y**	**33**	**FORTAMUN**	**I005**	**H. AYUNTAMIENTO DE SAN AGUSTIN CHAYUCO**	**$2,298,014.60**	**$2,298,014.60**	**$2,298,014.60**	**$2,298,014.60**	**$2,298,014.60**
San Agustín Chayuco	2017	APORTACIONES FEDERALES - 2	APORTACIONES FEDERALES PARA ENTIDADES FEDERATIVAS Y MUNICIPIOS	33	FORTAMUN	I005	H. AYUNTAMIENTO DE SAN AGUSTIN CHAYUCO	$718,748.60	$718,748.60	$718,748.60	$718,748.60	$718,748.60
San Agustín Chayuco	2017	APORTACIONES FEDERALES - 2	APORTACIONES FEDERALES PARA ENTIDADES FEDERATIVAS Y MUNICIPIOS	33	FORTAMUN	I005	H. AYUNTAMIENTO DE SAN AGUSTIN CHAYUCO	$18,000.00	$18,000.00	$18,000.00	$18,000.00	$18,000.00
San Agustín Chayuco	2017	APORTACIONES FEDERALES - 2	APORTACIONES FEDERALES PARA ENTIDADES FEDERATIVAS Y MUNICIPIOS	33	FORTAMUN	I005	H. AYUNTAMIENTO DE SAN AGUSTIN CHAYUCO	$48,000.00	$48,000.00	$48,000.00	$48,000.00	$48,000.00
San Agustín Chayuco	2017	APORTACIONES FEDERALES - 2	APORTACIONES FEDERALES PARA ENTIDADES FEDERATIVAS Y MUNICIPIOS	33	FORTAMUN	I005	H. AYUNTAMIENTO DE SAN AGUSTIN CHAYUCO	$866.00	$866.00	$866.00	$866.00	$866.00
San Agustín Chayuco	2017	APORTACIONES FEDERALES - 2	APORTACIONES FEDERALES PARA ENTIDADES FEDERATIVAS Y MUNICIPIOS	33	FORTAMUN	I005	H. AYUNTAMIENTO DE SAN AGUSTIN CHAYUCO	$771.00	$771.00	$771.00	$771.00	$771.00
San Agustín Chayuco	2017	APORTACIONES FEDERALES - 2	APORTACIONES FEDERALES PARA ENTIDADES FEDERATIVAS Y MUNICIPIOS	33	FORTAMUN	I005	H. AYUNTAMIENTO DE SAN AGUSTIN CHAYUCO	$1,790.00	$1,790.00	$1,790.00	$1,790.00	$1,790.00
San Agustín Chayuco	2017	APORTACIONES FEDERALES - 2	APORTACIONES FEDERALES PARA ENTIDADES FEDERATIVAS Y MUNICIPIOS	33	FORTAMUN	I005	H. AYUNTAMIENTO DE SAN AGUSTIN CHAYUCO	$43,725.00	$43,725.00	$43,725.00	$43,725.00	$43,725.00
San Agustín Chayuco	2017	APORTACIONES FEDERALES - 2	APORTACIONES FEDERALES PARA ENTIDADES FEDERATIVAS Y MUNICIPIOS	33	FORTAMUN	I005	H. AYUNTAMIENTO DE SAN AGUSTIN CHAYUCO	$21,295.00	$21,295.00	$21,295.00	$21,295.00	$21,295.00
San Agustín Chayuco	2017	APORTACIONES FEDERALES - 2	APORTACIONES FEDERALES PARA ENTIDADES FEDERATIVAS Y MUNICIPIOS	33	FORTAMUN	I005	H. AYUNTAMIENTO DE SAN AGUSTIN CHAYUCO	$17,020.00	$17,020.00	$17,020.00	$17,020.00	$17,020.00
San Agustín Chayuco	2017	APORTACIONES FEDERALES - 2	APORTACIONES FEDERALES PARA ENTIDADES FEDERATIVAS Y MUNICIPIOS	33	FORTAMUN	I005	H. AYUNTAMIENTO DE SAN AGUSTIN CHAYUCO	$273,164.00	$273,164.00	$273,164.00	$273,164.00	$273,164.00
San Agustín Chayuco	2017	APORTACIONES FEDERALES - 2	APORTACIONES FEDERALES PARA ENTIDADES FEDERATIVAS Y MUNICIPIOS	33	FORTAMUN	I005	H. AYUNTAMIENTO DE SAN AGUSTIN CHAYUCO	$15,000.00	$15,000.00	$15,000.00	$15,000.00	$15,000.00
San Agustín Chayuco	2017	APORTACIONES FEDERALES - 2	APORTACIONES FEDERALES PARA ENTIDADES FEDERATIVAS Y MUNICIPIOS	33	FORTAMUN	I005	H. AYUNTAMIENTO DE SAN AGUSTIN CHAYUCO	$128,272.00	$128,272.00	$128,272.00	$128,272.00	$128,272.00
San Agustín Chayuco	2017	APORTACIONES FEDERALES - 2	APORTACIONES FEDERALES PARA ENTIDADES FEDERATIVAS Y MUNICIPIOS	33	FORTAMUN	I005	H. AYUNTAMIENTO DE SAN AGUSTIN CHAYUCO	$116,161.00	$116,161.00	$116,161.00	$116,161.00	$116,161.00
San Agustín Chayuco	2017	APORTACIONES FEDERALES - 2	APORTACIONES FEDERALES PARA ENTIDADES FEDERATIVAS Y MUNICIPIOS	33	FORTAMUN	I005	H. AYUNTAMIENTO DE SAN AGUSTIN CHAYUCO	$392,814.00	$392,814.00	$392,814.00	$392,814.00	$392,814.00
San Agustín Chayuco	2017	APORTACIONES FEDERALES - 2	APORTACIONES FEDERALES PARA ENTIDADES FEDERATIVAS Y MUNICIPIOS	33	FORTAMUN	I005	H. AYUNTAMIENTO DE SAN AGUSTIN CHAYUCO	$18,020.00	$18,020.00	$18,020.00	$18,020.00	$18,020.00

Municipio	Ciclo de Recurso	Tipo de Recurso	Descripción Ramo	Clave Ramo	Descripción Programa	Clave Programa	Dependencia Ejecutora	Aprobado	Modificado	Recaudado (Ministrado)	Ejercido	Pagado
San Agustín Chayuco	2017	APORTACIONES FEDERALES - 2	APORTACIONES FEDERALES PARA ENTIDADES FEDERATIVAS Y MUNICIPIOS	33	FORTAMUN	I005	H. AYUNTAMIENTO DE SAN AGUSTIN CHAYUCO	$105,256.00	$105,256.00	$105,256.00	$105,256.00	$105,256.00
San Agustín Chayuco	2017	APORTACIONES FEDERALES - 2	APORTACIONES FEDERALES PARA ENTIDADES FEDERATIVAS Y MUNICIPIOS	33	FORTAMUN	I005	H. AYUNTAMIENTO DE SAN AGUSTIN CHAYUCO	$128,205.00	$128,205.00	$128,205.00	$128,205.00	$128,205.00
San Agustín Chayuco	2017	APORTACIONES FEDERALES - 2	APORTACIONES FEDERALES PARA ENTIDADES FEDERATIVAS Y MUNICIPIOS	33	FORTAMUN	I005	H. AYUNTAMIENTO DE SAN AGUSTIN CHAYUCO	$234,132.00	$234,132.00	$234,132.00	$234,132.00	$234,132.00
San Agustín Chayuco	2017	APORTACIONES FEDERALES - 2	APORTACIONES FEDERALES PARA ENTIDADES FEDERATIVAS Y MUNICIPIOS	33	FORTAMUN	I005	H. AYUNTAMIENTO DE SAN AGUSTIN CHAYUCO	$16,775.00	$16,775.00	$16,775.00	$16,775.00	$16,775.00
San Andrés Dinicuiti	**2017**	**APORTACIONES FEDERALES - 2**	**APORTACIONES FEDERALES PARA ENTIDADES FEDERATIVAS Y**	**33**	**FORTAMUN**	**I005**	**H. AYUNTAMIENTO DE SAN ANDRES DINICUITI4**	**$1,184,046.48**	**$1,184,046.48**	**$1,184,046.48**	**$1,184,046.48**	**$1,184,046.48**
San Andrés Dinicuiti	2017	APORTACIONES FEDERALES - 2	APORTACIONES FEDERALES PARA ENTIDADES FEDERATIVAS Y MUNICIPIOS	33	FORTAMUN	I005	H. AYUNTAMIENTO DE SAN ANDRES DINICUITI4	$364,000.00	$364,000.00	$364,000.00	$364,000.00	$364,000.00
San Andrés Dinicuiti	2017	APORTACIONES FEDERALES - 2	APORTACIONES FEDERALES PARA ENTIDADES FEDERATIVAS Y MUNICIPIOS	33	FORTAMUN	I005	H. AYUNTAMIENTO DE SAN ANDRES DINICUITI4	$15,718.04	$15,718.04	$15,718.04	$15,718.04	$15,718.04
San Andrés Dinicuiti	2017	APORTACIONES FEDERALES - 2	APORTACIONES FEDERALES PARA ENTIDADES FEDERATIVAS Y MUNICIPIOS	33	FORTAMUN	I005	H. AYUNTAMIENTO DE SAN ANDRES DINICUITI4	$10,590.00	$10,590.00	$10,590.00	$10,590.00	$10,590.00
San Andrés Dinicuiti	2017	APORTACIONES FEDERALES - 2	APORTACIONES FEDERALES PARA ENTIDADES FEDERATIVAS Y MUNICIPIOS	33	FORTAMUN	I005	H. AYUNTAMIENTO DE SAN ANDRES DINICUITI4	$51,977.65	$51,977.65	$51,977.65	$51,977.65	$51,977.65
San Andrés Dinicuiti	2017	APORTACIONES FEDERALES - 2	APORTACIONES FEDERALES PARA ENTIDADES FEDERATIVAS Y MUNICIPIOS	33	FORTAMUN	I005	H. AYUNTAMIENTO DE SAN ANDRES DINICUITI4	$31,370.44	$31,370.44	$31,370.44	$31,370.44	$31,370.44
San Andrés Dinicuiti	2017	APORTACIONES FEDERALES - 2	APORTACIONES FEDERALES PARA ENTIDADES FEDERATIVAS Y MUNICIPIOS	33	FORTAMUN	I005	H. AYUNTAMIENTO DE SAN ANDRES DINICUITI4	$102,953.59	$102,953.59	$102,953.59	$102,953.59	$102,953.59
San Andrés Dinicuiti	2017	APORTACIONES FEDERALES - 2	APORTACIONES FEDERALES PARA ENTIDADES FEDERATIVAS Y MUNICIPIOS	33	FORTAMUN	I005	H. AYUNTAMIENTO DE SAN ANDRES DINICUITI4	$64,995.88	$64,995.88	$64,995.88	$64,995.88	$64,995.88
San Andrés Dinicuiti	2017	APORTACIONES FEDERALES - 2	APORTACIONES FEDERALES PARA ENTIDADES FEDERATIVAS Y MUNICIPIOS	33	FORTAMUN	I005	H. AYUNTAMIENTO DE SAN ANDRES DINICUITI4	$46,982.00	$46,982.00	$46,982.00	$46,982.00	$46,982.00
San Andrés Dinicuiti	2017	APORTACIONES FEDERALES - 2	APORTACIONES FEDERALES PARA ENTIDADES FEDERATIVAS Y MUNICIPIOS	33	FORTAMUN	I005	H. AYUNTAMIENTO DE SAN ANDRES DINICUITI4	$68,105.00	$68,105.00	$68,105.00	$68,105.00	$68,105.00
San Andrés Dinicuiti	2017	APORTACIONES FEDERALES - 2	APORTACIONES FEDERALES PARA ENTIDADES FEDERATIVAS Y MUNICIPIOS	33	FORTAMUN	I005	H. AYUNTAMIENTO DE SAN ANDRES DINICUITI4	$11,454.00	$11,454.00	$11,454.00	$11,454.00	$11,454.00
San Andrés Dinicuiti	2017	APORTACIONES FEDERALES - 2	APORTACIONES FEDERALES PARA ENTIDADES FEDERATIVAS Y MUNICIPIOS	33	FORTAMUN	I005	H. AYUNTAMIENTO DE SAN ANDRES DINICUITI4	$15,000.00	$15,000.00	$15,000.00	$15,000.00	$15,000.00
San Andrés Dinicuiti	2017	APORTACIONES FEDERALES - 2	APORTACIONES FEDERALES PARA ENTIDADES FEDERATIVAS Y MUNICIPIOS	33	FORTAMUN	I005	H. AYUNTAMIENTO DE SAN ANDRES DINICUITI4	$2,296.80	$2,296.80	$2,296.80	$2,296.80	$2,296.80
San Andrés Dinicuiti	2017	APORTACIONES FEDERALES - 2	APORTACIONES FEDERALES PARA ENTIDADES FEDERATIVAS Y MUNICIPIOS	33	FORTAMUN	I005	H. AYUNTAMIENTO DE SAN ANDRES DINICUITI4	$63,776.73	$63,776.73	$63,776.73	$63,776.73	$63,776.73
San Andrés Dinicuiti	2017	APORTACIONES FEDERALES - 2	APORTACIONES FEDERALES PARA ENTIDADES FEDERATIVAS Y MUNICIPIOS	33	FORTAMUN	I005	H. AYUNTAMIENTO DE SAN ANDRES DINICUITI4	$32,349.60	$32,349.60	$32,349.60	$32,349.60	$32,349.60
San Andrés Dinicuiti	2017	APORTACIONES FEDERALES - 2	APORTACIONES FEDERALES PARA ENTIDADES FEDERATIVAS Y MUNICIPIOS	33	FORTAMUN	I005	H. AYUNTAMIENTO DE SAN ANDRES DINICUITI4	$20,465.16	$20,465.16	$20,465.16	$20,465.16	$20,465.16
San Andrés Dinicuiti	2017	APORTACIONES FEDERALES - 2	APORTACIONES FEDERALES PARA ENTIDADES FEDERATIVAS Y MUNICIPIOS	33	FORTAMUN	I005	H. AYUNTAMIENTO DE SAN ANDRES DINICUITI4	$147,075.86	$147,075.86	$147,075.86	$147,075.86	$147,075.86

Municipio	Ciclo de Recurso	Tipo de Recurso	Descripción Ramo	Clave Ramo	Descripción Programa	Clave Programa	Dependencia Ejecutora	Aprobado	Modificado	Recaudado (Ministrado)	Ejercido	Pagado
San Andrés Dinicuiti	2017	APORTACIONES FEDERALES - 2	APORTACIONES FEDERALES PARA ENTIDADES FEDERATIVAS Y MUNICIPIOS	33	FORTAMUN	I005	H. AYUNTAMIENTO DE SAN ANDRES DINICUITI4	$9,025.00	$9,025.00	$9,025.00	$9,025.00	$9,025.00
San Andrés Dinicuiti	2017	APORTACIONES FEDERALES - 2	APORTACIONES FEDERALES PARA ENTIDADES FEDERATIVAS Y MUNICIPIOS	33	FORTAMUN	I005	H. AYUNTAMIENTO DE SAN ANDRES DINICUITI4	$105,072.73	$105,072.73	$105,072.73	$105,072.73	$105,072.73
San Andrés Dinicuiti	2017	APORTACIONES FEDERALES - 2	APORTACIONES FEDERALES PARA ENTIDADES FEDERATIVAS Y MUNICIPIOS	33	FORTAMUN	I005	H. AYUNTAMIENTO DE SAN ANDRES DINICUITI4	$20,838.00	$20,838.00	$20,838.00	$20,838.00	$20,838.00
San Bartolo Yautepec	**2017**	**APORTACIONES FEDERALES - 2**	**APORTACIONES FEDERALES PARA ENTIDADES FEDERATIVAS Y**	**33**	**FORTAMUN**	**I005**	**H. AYUNTAMIENTO DE SAN BARTOLO YAUTEPEC**	**$363,278.00**	**$356,559.47**	**$356,559.47**	**$356,559.47**	**$356,559.47**
San Bartolo Yautepec	2017	APORTACIONES FEDERALES - 2	APORTACIONES FEDERALES PARA ENTIDADES FEDERATIVAS Y MUNICIPIOS	33	FORTAMUN	I005	H. AYUNTAMIENTO DE SAN BARTOLO YAUTEPEC	$10,500.00	$10,492.00	$10,492.00	$10,492.00	$10,492.00
San Bartolo Yautepec	2017	APORTACIONES FEDERALES - 2	APORTACIONES FEDERALES PARA ENTIDADES FEDERATIVAS Y MUNICIPIOS	33	FORTAMUN	I005	H. AYUNTAMIENTO DE SAN BARTOLO YAUTEPEC	$0.00	$35,338.92	$35,338.92	$35,338.92	$35,338.92
San Bartolo Yautepec	2017	APORTACIONES FEDERALES - 2	APORTACIONES FEDERALES PARA ENTIDADES FEDERATIVAS Y MUNICIPIOS	33	FORTAMUN	I005	H. AYUNTAMIENTO DE SAN BARTOLO YAUTEPEC	$278,000.00	$258,695.05	$258,695.05	$258,695.05	$258,695.05
San Bartolo Yautepec	2017	APORTACIONES FEDERALES - 2	APORTACIONES FEDERALES PARA ENTIDADES FEDERATIVAS Y MUNICIPIOS	33	FORTAMUN	I005	H. AYUNTAMIENTO DE SAN BARTOLO YAUTEPEC	$0.00	$87.00	$87.00	$87.00	$87.00
San Bartolo Yautepec	2017	APORTACIONES FEDERALES - 2	APORTACIONES FEDERALES PARA ENTIDADES FEDERATIVAS Y MUNICIPIOS	33	FORTAMUN	I005	H. AYUNTAMIENTO DE SAN BARTOLO YAUTEPEC	$74,778.00	$51,946.50	$51,946.50	$51,946.50	$51,946.50
San Francisco Ozolotepec	**2017**	**APORTACIONES FEDERALES - 2**	**APORTACIONES FEDERALES PARA ENTIDADES FEDERATIVAS Y**	**33**	**FORTAMUN**	**I005**	**H. AYUNTAMIENTO DE SAN FRANCISCO OZOLOTEPEC**	**$1,087,618.52**	**$1,087,618.52**	**$1,087,618.52**	**$1,087,618.52**	**$1,087,618.52**
San Francisco Ozolotepec	2017	APORTACIONES FEDERALES - 2	APORTACIONES FEDERALES PARA ENTIDADES FEDERATIVAS Y MUNICIPIOS	33	FORTAMUN	I005	H. AYUNTAMIENTO DE SAN FRANCISCO OZOLOTEPEC	$88,789.12	$88,789.12	$88,789.12	$88,789.12	$88,789.12
San Francisco Ozolotepec	2017	APORTACIONES FEDERALES - 2	APORTACIONES FEDERALES PARA ENTIDADES FEDERATIVAS Y MUNICIPIOS	33	FORTAMUN	I005	H. AYUNTAMIENTO DE SAN FRANCISCO OZOLOTEPEC	$17,600.00	$17,600.00	$17,600.00	$17,600.00	$17,600.00
San Francisco Ozolotepec	2017	APORTACIONES FEDERALES - 2	APORTACIONES FEDERALES PARA ENTIDADES FEDERATIVAS Y MUNICIPIOS	33	FORTAMUN	I005	H. AYUNTAMIENTO DE SAN FRANCISCO OZOLOTEPEC	$426.27	$426.27	$426.27	$426.27	$426.27
San Francisco Ozolotepec	2017	APORTACIONES FEDERALES - 2	APORTACIONES FEDERALES PARA ENTIDADES FEDERATIVAS Y MUNICIPIOS	33	FORTAMUN	I005	H. AYUNTAMIENTO DE SAN FRANCISCO OZOLOTEPEC	$31,079.75	$31,079.75	$31,079.75	$31,079.75	$31,079.75
San Francisco Ozolotepec	2017	APORTACIONES FEDERALES - 2	APORTACIONES FEDERALES PARA ENTIDADES FEDERATIVAS Y MUNICIPIOS	33	FORTAMUN	I005	H. AYUNTAMIENTO DE SAN FRANCISCO OZOLOTEPEC	$221,460.03	$221,460.03	$221,460.03	$221,460.03	$221,460.03
San Francisco Ozolotepec	2017	APORTACIONES FEDERALES - 2	APORTACIONES FEDERALES PARA ENTIDADES FEDERATIVAS Y MUNICIPIOS	33	FORTAMUN	I005	H. AYUNTAMIENTO DE SAN FRANCISCO OZOLOTEPEC	$156,400.00	$156,400.00	$156,400.00	$156,400.00	$156,400.00
San Francisco Ozolotepec	2017	APORTACIONES FEDERALES - 2	APORTACIONES FEDERALES PARA ENTIDADES FEDERATIVAS Y MUNICIPIOS	33	FORTAMUN	I005	H. AYUNTAMIENTO DE SAN FRANCISCO OZOLOTEPEC	$221,775.00	$221,775.00	$221,775.00	$221,775.00	$221,775.00
San Francisco Ozolotepec	2017	APORTACIONES FEDERALES - 2	APORTACIONES FEDERALES PARA ENTIDADES FEDERATIVAS Y MUNICIPIOS	33	FORTAMUN	I005	H. AYUNTAMIENTO DE SAN FRANCISCO OZOLOTEPEC	$80.00	$80.00	$80.00	$80.00	$80.00
San Francisco Ozolotepec	2017	APORTACIONES FEDERALES - 2	APORTACIONES FEDERALES PARA ENTIDADES FEDERATIVAS Y MUNICIPIOS	33	FORTAMUN	I005	H. AYUNTAMIENTO DE SAN FRANCISCO OZOLOTEPEC	$7,225.00	$7,225.00	$7,225.00	$7,225.00	$7,225.00
San Francisco Ozolotepec	2017	APORTACIONES FEDERALES - 2	APORTACIONES FEDERALES PARA ENTIDADES FEDERATIVAS Y MUNICIPIOS	33	FORTAMUN	I005	H. AYUNTAMIENTO DE SAN FRANCISCO OZOLOTEPEC	$74,914.00	$74,914.00	$74,914.00	$74,914.00	$74,914.00
San Francisco Ozolotepec	2017	APORTACIONES FEDERALES - 2	APORTACIONES FEDERALES PARA ENTIDADES FEDERATIVAS Y MUNICIPIOS	33	FORTAMUN	I005	H. AYUNTAMIENTO DE SAN FRANCISCO OZOLOTEPEC	$53,469.34	$53,469.34	$53,469.34	$53,469.34	$53,469.34

Municipio	Ciclo de Recurso	Tipo de Recurso	Descripción Ramo	Clave Ramo	Descripción Programa	Clave Programa	Dependencia Ejecutora	Aprobado	Modificado	Recaudado (Ministrado)	Ejercido	Pagado
San Francisco Ozolotepec	2017	APORTACIONES FEDERALES - 2	APORTACIONES FEDERALES PARA ENTIDADES FEDERATIVAS Y MUNICIPIOS	33	FORTAMUN	I005	H. AYUNTAMIENTO DE SAN FRANCISCO OZOLOTEPEC	$200,000.00	$200,000.00	$200,000.00	$200,000.00	$200,000.00
San Francisco Ozolotepec	2017	APORTACIONES FEDERALES - 2	APORTACIONES FEDERALES PARA ENTIDADES FEDERATIVAS Y MUNICIPIOS	33	FORTAMUN	I005	H. AYUNTAMIENTO DE SAN FRANCISCO OZOLOTEPEC	$14,400.01	$14,400.01	$14,400.01	$14,400.01	$14,400.01
San Juan Bautista Tuxtepec	**2017**	**APORTACIONES FEDERALES - 2**	**APORTACIONES FEDERALES PARA ENTIDADES FEDERATIVAS Y MUNICIPIOS**	**33**	**FORTAMUN**	**I005**	**H. AYUNTAMIENTO DE SAN JUAN BAUTISTA TUXTEPEC**	**$81,759,965.66**	**$91,108,233.69**	**$91,108,233.69**	**$87,935,240.93**	**$87,935,240.93**
San Juan Bautista Tuxtepec	2017	APORTACIONES FEDERALES - 2	APORTACIONES FEDERALES PARA ENTIDADES FEDERATIVAS Y MUNICIPIOS	33	FORTAMUN	I005	H. AYUNTAMIENTO DE SAN JUAN BAUTISTA TUXTEPEC	$19,106,455.61	$21,841,567.27	$21,841,567.27	$21,841,567.27	$21,841,567.27
San Juan Bautista Tuxtepec	2017	APORTACIONES FEDERALES - 2	APORTACIONES FEDERALES PARA ENTIDADES FEDERATIVAS Y MUNICIPIOS	33	FORTAMUN	I005	H. AYUNTAMIENTO DE SAN JUAN BAUTISTA TUXTEPEC	$750,000.00	$383,425.64	$383,425.64	$0.00	$0.00
San Juan Bautista Tuxtepec	2017	APORTACIONES FEDERALES - 2	APORTACIONES FEDERALES PARA ENTIDADES FEDERATIVAS Y MUNICIPIOS	33	FORTAMUN	I005	H. AYUNTAMIENTO DE SAN JUAN BAUTISTA TUXTEPEC	$5,080,916.97	$5,586,906.62	$5,586,906.62	$5,561,833.09	$5,561,833.09
San Juan Bautista Tuxtepec	2017	APORTACIONES FEDERALES - 2	APORTACIONES FEDERALES PARA ENTIDADES FEDERATIVAS Y MUNICIPIOS	33	FORTAMUN	I005	H. AYUNTAMIENTO DE SAN JUAN BAUTISTA TUXTEPEC	$2,292,774.62	$2,277,774.62	$2,277,774.62	$2,200,045.83	$2,200,045.83
San Juan Bautista Tuxtepec	2017	APORTACIONES FEDERALES - 2	APORTACIONES FEDERALES PARA ENTIDADES FEDERATIVAS Y MUNICIPIOS	33	FORTAMUN	I005	H. AYUNTAMIENTO DE SAN JUAN BAUTISTA TUXTEPEC	$1,690,000.00	$781,239.22	$781,239.22	$164,783.61	$164,783.61
San Juan Bautista Tuxtepec	2017	APORTACIONES FEDERALES - 2	APORTACIONES FEDERALES PARA ENTIDADES FEDERATIVAS Y MUNICIPIOS	33	FORTAMUN	I005	H. AYUNTAMIENTO DE SAN JUAN BAUTISTA TUXTEPEC	$200,000.00	$200,000.00	$200,000.00	$109,004.56	$109,004.56
San Juan Bautista Tuxtepec	2017	APORTACIONES FEDERALES - 2	APORTACIONES FEDERALES PARA ENTIDADES FEDERATIVAS Y MUNICIPIOS	33	FORTAMUN	I005	H. AYUNTAMIENTO DE SAN JUAN BAUTISTA TUXTEPEC	$3,369,712.00	$3,929,257.41	$3,929,257.41	$3,929,257.41	$3,929,257.41
San Juan Bautista Tuxtepec	2017	APORTACIONES FEDERALES - 2	APORTACIONES FEDERALES PARA ENTIDADES FEDERATIVAS Y MUNICIPIOS	33	FORTAMUN	I005	H. AYUNTAMIENTO DE SAN JUAN BAUTISTA TUXTEPEC	$50,000.00	$1,534,255.39	$1,534,255.39	$1,517,505.39	$1,517,505.39
San Juan Bautista Tuxtepec	2017	APORTACIONES FEDERALES - 2	APORTACIONES FEDERALES PARA ENTIDADES FEDERATIVAS Y MUNICIPIOS	33	FORTAMUN	I005	H. AYUNTAMIENTO DE SAN JUAN BAUTISTA TUXTEPEC	$4,829,528.99	$3,352,587.04	$3,352,587.04	$2,824,408.28	$2,824,408.28
San Juan Bautista Tuxtepec	2017	APORTACIONES FEDERALES - 2	APORTACIONES FEDERALES PARA ENTIDADES FEDERATIVAS Y MUNICIPIOS	33	FORTAMUN	I005	H. AYUNTAMIENTO DE SAN JUAN BAUTISTA TUXTEPEC	$390,000.00	$390,000.00	$390,000.00	$0.00	$0.00
San Juan Bautista Tuxtepec	2017	APORTACIONES FEDERALES - 2	APORTACIONES FEDERALES PARA ENTIDADES FEDERATIVAS Y MUNICIPIOS	33	FORTAMUN	I005	H. AYUNTAMIENTO DE SAN JUAN BAUTISTA TUXTEPEC	$7,366.00	$7,366.00	$7,366.00	$0.00	$0.00
San Juan Bautista Tuxtepec	2017	APORTACIONES FEDERALES - 2	APORTACIONES FEDERALES PARA ENTIDADES FEDERATIVAS Y MUNICIPIOS	33	FORTAMUN	I005	H. AYUNTAMIENTO DE SAN JUAN BAUTISTA TUXTEPEC	$29,002,734.92	$25,406,412.53	$25,406,412.53	$25,406,412.53	$25,406,412.53
San Juan Bautista Tuxtepec	2017	APORTACIONES FEDERALES - 2	APORTACIONES FEDERALES PARA ENTIDADES FEDERATIVAS Y MUNICIPIOS	33	FORTAMUN	I005	H. AYUNTAMIENTO DE SAN JUAN BAUTISTA TUXTEPEC	$0.00	$2,300.00	$2,300.00	$0.00	$0.00
San Juan Bautista Tuxtepec	2017	APORTACIONES FEDERALES - 2	APORTACIONES FEDERALES PARA ENTIDADES FEDERATIVAS Y MUNICIPIOS	33	FORTAMUN	I005	H. AYUNTAMIENTO DE SAN JUAN BAUTISTA TUXTEPEC	$1,972,000.00	$2,432,651.62	$2,432,651.62	$2,420,344.00	$2,420,344.00
San Juan Bautista Tuxtepec	2017	APORTACIONES FEDERALES - 2	APORTACIONES FEDERALES PARA ENTIDADES FEDERATIVAS Y MUNICIPIOS	33	FORTAMUN	I005	H. AYUNTAMIENTO DE SAN JUAN BAUTISTA TUXTEPEC	$2,000,000.00	$454,226.72	$454,226.72	$387,605.42	$387,605.42
San Juan Bautista Tuxtepec	2017	APORTACIONES FEDERALES - 2	APORTACIONES FEDERALES PARA ENTIDADES FEDERATIVAS Y MUNICIPIOS	33	FORTAMUN	I005	H. AYUNTAMIENTO DE SAN JUAN BAUTISTA TUXTEPEC	$8,000.00	$18,000.00	$18,000.00	$14,214.60	$14,214.60
San Juan Bautista Tuxtepec	2017	APORTACIONES FEDERALES - 2	APORTACIONES FEDERALES PARA ENTIDADES FEDERATIVAS Y MUNICIPIOS	33	FORTAMUN	I005	H. AYUNTAMIENTO DE SAN JUAN BAUTISTA TUXTEPEC	$200,000.00	$370,657.45	$370,657.45	$303,891.78	$303,891.78
San Juan Bautista Tuxtepec	2017	APORTACIONES FEDERALES - 2	APORTACIONES FEDERALES PARA ENTIDADES FEDERATIVAS Y MUNICIPIOS	33	FORTAMUN	I005	H. AYUNTAMIENTO DE SAN JUAN BAUTISTA TUXTEPEC	$1,200,000.00	$711,306.40	$711,306.40	$711,306.40	$711,306.40

Municipio	Ciclo de Recurso	Tipo de Recurso	Descripción Ramo	Clave Ramo	Descripción Programa	Clave Programa	Dependencia Ejecutora	Aprobado	Modificado	Recaudado (Ministrado)	Ejercido	Pagado
San Juan Bautista Tuxtepec	2017	APORTACIONES FEDERALES - 2	APORTACIONES FEDERALES PARA ENTIDADES FEDERATIVAS Y MUNICIPIOS	33	FORTAMUN	I005	H. AYUNTAMIENTO DE SAN JUAN BAUTISTA TUXTEPEC	$10,000.00	$10,000.00	$10,000.00	$0.00	$0.00
San Juan Bautista Tuxtepec	2017	APORTACIONES FEDERALES - 2	APORTACIONES FEDERALES PARA ENTIDADES FEDERATIVAS Y MUNICIPIOS	33	FORTAMUN	I005	H. AYUNTAMIENTO DE SAN JUAN BAUTISTA TUXTEPEC	$1,000,000.00	$708,815.40	$708,815.40	$708,815.20	$708,815.20
San Juan Bautista Tuxtepec	2017	APORTACIONES FEDERALES - 2	APORTACIONES FEDERALES PARA ENTIDADES FEDERATIVAS Y MUNICIPIOS	33	FORTAMUN	I005	H. AYUNTAMIENTO DE SAN JUAN BAUTISTA TUXTEPEC	$50,000.00	$50,000.00	$50,000.00	$0.00	$0.00
San Juan Bautista Tuxtepec	2017	APORTACIONES FEDERALES - 2	APORTACIONES FEDERALES PARA ENTIDADES FEDERATIVAS Y MUNICIPIOS	33	FORTAMUN	I005	H. AYUNTAMIENTO DE SAN JUAN BAUTISTA TUXTEPEC	$300,000.00	$600,000.00	$600,000.00	$519,093.78	$519,093.78
San Juan Bautista Tuxtepec	2017	APORTACIONES FEDERALES - 2	APORTACIONES FEDERALES PARA ENTIDADES FEDERATIVAS Y MUNICIPIOS	33	FORTAMUN	I005	H. AYUNTAMIENTO DE SAN JUAN BAUTISTA TUXTEPEC	$200,000.00	$1,704,482.00	$1,704,482.00	$1,704,482.00	$1,704,482.00
San Juan Bautista Tuxtepec	2017	APORTACIONES FEDERALES - 2	APORTACIONES FEDERALES PARA ENTIDADES FEDERATIVAS Y MUNICIPIOS	33	FORTAMUN	I005	H. AYUNTAMIENTO DE SAN JUAN BAUTISTA TUXTEPEC	$0.00	$1,107,805.37	$1,107,805.37	$1,107,805.37	$1,107,805.37
San Juan Bautista Tuxtepec	2017	APORTACIONES FEDERALES - 2	APORTACIONES FEDERALES PARA ENTIDADES FEDERATIVAS Y MUNICIPIOS	33	FORTAMUN	I005	H. AYUNTAMIENTO DE SAN JUAN BAUTISTA TUXTEPEC	$10,000.00	$1,805,350.31	$1,805,350.31	$1,662,814.28	$1,662,814.28
San Juan Bautista Tuxtepec	2017	APORTACIONES FEDERALES - 2	APORTACIONES FEDERALES PARA ENTIDADES FEDERATIVAS Y MUNICIPIOS	33	FORTAMUN	I005	H. AYUNTAMIENTO DE SAN JUAN BAUTISTA TUXTEPEC	$0.00	$7,500.00	$7,500.00	$3,848.00	$3,848.00
San Juan Bautista Tuxtepec	2017	APORTACIONES FEDERALES - 2	APORTACIONES FEDERALES PARA ENTIDADES FEDERATIVAS Y MUNICIPIOS	33	FORTAMUN	I005	H. AYUNTAMIENTO DE SAN JUAN BAUTISTA TUXTEPEC	$3,465,148.00	$0.00	$0.00	$0.00	$0.00
San Juan Bautista Tuxtepec	2017	APORTACIONES FEDERALES - 2	APORTACIONES FEDERALES PARA ENTIDADES FEDERATIVAS Y MUNICIPIOS	33	FORTAMUN	I005	H. AYUNTAMIENTO DE SAN JUAN BAUTISTA TUXTEPEC	$200,000.00	$200,000.00	$200,000.00	$0.00	$0.00
San Juan Bautista Tuxtepec	2017	APORTACIONES FEDERALES - 2	APORTACIONES FEDERALES PARA ENTIDADES FEDERATIVAS Y MUNICIPIOS	33	FORTAMUN	I005	H. AYUNTAMIENTO DE SAN JUAN BAUTISTA TUXTEPEC	$200,000.00	$200,000.00	$200,000.00	$0.00	$0.00
San Juan Bautista Tuxtepec	2017	APORTACIONES FEDERALES - 2	APORTACIONES FEDERALES PARA ENTIDADES FEDERATIVAS Y MUNICIPIOS	33	FORTAMUN	I005	H. AYUNTAMIENTO DE SAN JUAN BAUTISTA TUXTEPEC	$1,175,328.55	$198,144.55	$198,144.55	$0.00	$0.00
San Juan Bautista Tuxtepec	2017	APORTACIONES FEDERALES - 2	APORTACIONES FEDERALES PARA ENTIDADES FEDERATIVAS Y MUNICIPIOS	33	FORTAMUN	I005	H. AYUNTAMIENTO DE SAN JUAN BAUTISTA TUXTEPEC	$0.00	$270,000.00	$270,000.00	$270,000.00	$270,000.00
San Juan Bautista Tuxtepec	2017	APORTACIONES FEDERALES - 2	APORTACIONES FEDERALES PARA ENTIDADES FEDERATIVAS Y MUNICIPIOS	33	FORTAMUN	I005	H. AYUNTAMIENTO DE SAN JUAN BAUTISTA TUXTEPEC	$3,000,000.00	$14,566,202.13	$14,566,202.13	$14,566,202.13	$14,566,202.13
San Lorenzo Albarradas	**2017**	**APORTACIONES FEDERALES - 2**	**APORTACIONES FEDERALES PARA ENTIDADES FEDERATIVAS Y**	**33**	**FORTAMUN**	**I005**	**H. AYUNTAMIENTO DE SAN LORENZO ALBARRADAS, TLACOLULA, OAXACA.**	**$1,526,590.33**	**$1,526,590.33**	**$1,526,590.33**	**$1,526,590.33**	**$1,024,590.33**
San Lorenzo Albarradas	2017	APORTACIONES FEDERALES - 2	APORTACIONES FEDERALES PARA ENTIDADES FEDERATIVAS Y MUNICIPIOS	33	FORTAMUN	I005	H. AYUNTAMIENTO DE SAN LORENZO ALBARRADAS, TLACOLULA, OAXACA.	$510,417.11	$510,417.11	$510,417.11	$510,417.11	$510,417.11
San Lorenzo Albarradas	2017	APORTACIONES FEDERALES - 2	APORTACIONES FEDERALES PARA ENTIDADES FEDERATIVAS Y MUNICIPIOS	33	FORTAMUN	I005	H. AYUNTAMIENTO DE SAN LORENZO ALBARRADAS, TLACOLULA, OAXACA.	$89,637.32	$89,637.32	$89,637.32	$89,637.32	$89,637.32
San Lorenzo Albarradas	2017	APORTACIONES FEDERALES - 2	APORTACIONES FEDERALES PARA ENTIDADES FEDERATIVAS Y MUNICIPIOS	33	FORTAMUN	I005	H. AYUNTAMIENTO DE SAN LORENZO ALBARRADAS, TLACOLULA, OAXACA.	$99,748.40	$99,748.40	$99,748.40	$99,748.40	$99,748.40
San Lorenzo Albarradas	2017	APORTACIONES FEDERALES - 2	APORTACIONES FEDERALES PARA ENTIDADES FEDERATIVAS Y MUNICIPIOS	33	FORTAMUN	I005	H. AYUNTAMIENTO DE SAN LORENZO ALBARRADAS, TLACOLULA, OAXACA.	$14,428.00	$14,428.00	$14,428.00	$14,428.00	$14,428.00
San Lorenzo Albarradas	2017	APORTACIONES FEDERALES - 2	APORTACIONES FEDERALES PARA ENTIDADES FEDERATIVAS Y MUNICIPIOS	33	FORTAMUN	I005	H. AYUNTAMIENTO DE SAN LORENZO ALBARRADAS, TLACOLULA, OAXACA.	$284,303.00	$284,303.00	$284,303.00	$284,303.00	$284,303.00
San Lorenzo Albarradas	2017	APORTACIONES FEDERALES - 2	APORTACIONES FEDERALES PARA ENTIDADES FEDERATIVAS Y MUNICIPIOS	33	FORTAMUN	I005	H. AYUNTAMIENTO DE SAN LORENZO ALBARRADAS, TLACOLULA, OAXACA.	$783.00	$783.00	$783.00	$783.00	$783.00

Municipio	Ciclo de Recurso	Tipo de Recurso	Descripción Ramo	Clave Ramo	Descripción Programa	Clave Programa	Dependencia Ejecutora	Aprobado	Modificado	Recaudado (Ministrado)	Ejercido	Pagado
San Lorenzo Albarradas	2017	APORTACIONES FEDERALES - 2	APORTACIONES FEDERALES PARA ENTIDADES FEDERATIVAS Y MUNICIPIOS	33	FORTAMUN	I005	H. AYUNTAMIENTO DE SAN LORENZO ALBARRADAS, TLACOLULA, OAXACA.	$16,746.00	$16,746.00	$16,746.00	$16,746.00	$16,746.00
San Lorenzo Albarradas	2017	APORTACIONES FEDERALES - 2	APORTACIONES FEDERALES PARA ENTIDADES FEDERATIVAS Y MUNICIPIOS	33	FORTAMUN	I005	H. AYUNTAMIENTO DE SAN LORENZO ALBARRADAS, TLACOLULA, OAXACA.	$5,490.00	$5,490.00	$5,490.00	$5,490.00	$5,490.00
San Lorenzo Albarradas	2017	APORTACIONES FEDERALES - 2	APORTACIONES FEDERALES PARA ENTIDADES FEDERATIVAS Y MUNICIPIOS	33	FORTAMUN	I005	H. AYUNTAMIENTO DE SAN LORENZO ALBARRADAS, TLACOLULA, OAXACA.	$3,037.50	$3,037.50	$3,037.50	$3,037.50	$3,037.50
San Lorenzo Albarradas	2017	APORTACIONES FEDERALES - 2	APORTACIONES FEDERALES PARA ENTIDADES FEDERATIVAS Y MUNICIPIOS	33	FORTAMUN	I005	H. AYUNTAMIENTO DE SAN LORENZO ALBARRADAS, TLACOLULA, OAXACA.	$502,000.00	$502,000.00	$502,000.00	$502,000.00	$0.00
San Miguel Tlacamama	**2017**	**APORTACIONES FEDERALES - 2**	**APORTACIONES FEDERALES PARA ENTIDADES FEDERATIVAS Y**	**33**	**FORTAMUN**	**I005**	**H. AYUNTAMIENTO DE SAN MIGUEL TLACAMAMA 2**	**$2,053,020.11**	**$2,053,020.11**	**$2,053,020.11**	**$2,053,020.11**	**$2,053,020.11**
San Miguel Tlacamama	2017	APORTACIONES FEDERALES - 2	APORTACIONES FEDERALES PARA ENTIDADES FEDERATIVAS Y MUNICIPIOS	33	FORTAMUN	I005	H. AYUNTAMIENTO DE SAN MIGUEL TLACAMAMA 2	$540,929.00	$540,929.00	$540,929.00	$540,929.00	$540,929.00
San Miguel Tlacamama	2017	APORTACIONES FEDERALES - 2	APORTACIONES FEDERALES PARA ENTIDADES FEDERATIVAS Y MUNICIPIOS	33	FORTAMUN	I005	H. AYUNTAMIENTO DE SAN MIGUEL TLACAMAMA 2	$123,486.16	$123,486.16	$123,486.16	$123,486.16	$123,486.16
San Miguel Tlacamama	2017	APORTACIONES FEDERALES - 2	APORTACIONES FEDERALES PARA ENTIDADES FEDERATIVAS Y MUNICIPIOS	33	FORTAMUN	I005	H. AYUNTAMIENTO DE SAN MIGUEL TLACAMAMA 2	$184,793.24	$184,793.24	$184,793.24	$184,793.24	$184,793.24
San Miguel Tlacamama	2017	APORTACIONES FEDERALES - 2	APORTACIONES FEDERALES PARA ENTIDADES FEDERATIVAS Y MUNICIPIOS	33	FORTAMUN	I005	H. AYUNTAMIENTO DE SAN MIGUEL TLACAMAMA 2	$23,046.88	$23,046.88	$23,046.88	$23,046.88	$23,046.88
San Miguel Tlacamama	2017	APORTACIONES FEDERALES - 2	APORTACIONES FEDERALES PARA ENTIDADES FEDERATIVAS Y MUNICIPIOS	33	FORTAMUN	I005	H. AYUNTAMIENTO DE SAN MIGUEL TLACAMAMA 2	$9,840.79	$9,840.79	$9,840.79	$9,840.79	$9,840.79
San Miguel Tlacamama	2017	APORTACIONES FEDERALES - 2	APORTACIONES FEDERALES PARA ENTIDADES FEDERATIVAS Y MUNICIPIOS	33	FORTAMUN	I005	H. AYUNTAMIENTO DE SAN MIGUEL TLACAMAMA 2	$2,600.00	$2,600.00	$2,600.00	$2,600.00	$2,600.00
San Miguel Tlacamama	2017	APORTACIONES FEDERALES - 2	APORTACIONES FEDERALES PARA ENTIDADES FEDERATIVAS Y MUNICIPIOS	33	FORTAMUN	I005	H. AYUNTAMIENTO DE SAN MIGUEL TLACAMAMA 2	$339,982.00	$339,982.00	$339,982.00	$339,982.00	$339,982.00
San Miguel Tlacamama	2017	APORTACIONES FEDERALES - 2	APORTACIONES FEDERALES PARA ENTIDADES FEDERATIVAS Y MUNICIPIOS	33	FORTAMUN	I005	H. AYUNTAMIENTO DE SAN MIGUEL TLACAMAMA 2	$1,722.60	$1,722.60	$1,722.60	$1,722.60	$1,722.60
San Miguel Tlacamama	2017	APORTACIONES FEDERALES - 2	APORTACIONES FEDERALES PARA ENTIDADES FEDERATIVAS Y MUNICIPIOS	33	FORTAMUN	I005	H. AYUNTAMIENTO DE SAN MIGUEL TLACAMAMA 2	$35,060.28	$35,060.28	$35,060.28	$35,060.28	$35,060.28
San Miguel Tlacamama	2017	APORTACIONES FEDERALES - 2	APORTACIONES FEDERALES PARA ENTIDADES FEDERATIVAS Y MUNICIPIOS	33	FORTAMUN	I005	H. AYUNTAMIENTO DE SAN MIGUEL TLACAMAMA 2	$17,999.00	$17,999.00	$17,999.00	$17,999.00	$17,999.00
San Miguel Tlacamama	2017	APORTACIONES FEDERALES - 2	APORTACIONES FEDERALES PARA ENTIDADES FEDERATIVAS Y MUNICIPIOS	33	FORTAMUN	I005	H. AYUNTAMIENTO DE SAN MIGUEL TLACAMAMA 2	$7,148.95	$7,148.95	$7,148.95	$7,148.95	$7,148.95
San Miguel Tlacamama	2017	APORTACIONES FEDERALES - 2	APORTACIONES FEDERALES PARA ENTIDADES FEDERATIVAS Y MUNICIPIOS	33	FORTAMUN	I005	H. AYUNTAMIENTO DE SAN MIGUEL TLACAMAMA 2	$189,123.26	$189,123.26	$189,123.26	$189,123.26	$189,123.26
San Miguel Tlacamama	2017	APORTACIONES FEDERALES - 2	APORTACIONES FEDERALES PARA ENTIDADES FEDERATIVAS Y MUNICIPIOS	33	FORTAMUN	I005	H. AYUNTAMIENTO DE SAN MIGUEL TLACAMAMA 2	$79,284.71	$79,284.71	$79,284.71	$79,284.71	$79,284.71
San Miguel Tlacamama	2017	APORTACIONES FEDERALES - 2	APORTACIONES FEDERALES PARA ENTIDADES FEDERATIVAS Y MUNICIPIOS	33	FORTAMUN	I005	H. AYUNTAMIENTO DE SAN MIGUEL TLACAMAMA 2	$47,805.87	$47,805.87	$47,805.87	$47,805.87	$47,805.87
San Miguel Tlacamama	2017	APORTACIONES FEDERALES - 2	APORTACIONES FEDERALES PARA ENTIDADES FEDERATIVAS Y MUNICIPIOS	33	FORTAMUN	I005	H. AYUNTAMIENTO DE SAN MIGUEL TLACAMAMA 2	$552.98	$552.98	$552.98	$552.98	$552.98
San Miguel Tlacamama	2017	APORTACIONES FEDERALES - 2	APORTACIONES FEDERALES PARA ENTIDADES FEDERATIVAS Y MUNICIPIOS	33	FORTAMUN	I005	H. AYUNTAMIENTO DE SAN MIGUEL TLACAMAMA 2	$4,000.05	$4,000.05	$4,000.05	$4,000.05	$4,000.05

Municipio	Ciclo de Recurso	Tipo de Recurso	Descripción Ramo	Clave Ramo	Descripción Programa	Clave Programa	Dependencia Ejecutora	Aprobado	Modificado	Recaudado (Ministrado)	Ejercido	Pagado
San Miguel Tlacamama	2017	APORTACIONES FEDERALES - 2	APORTACIONES FEDERALES PARA ENTIDADES FEDERATIVAS Y MUNICIPIOS	33	FORTAMUN	I005	H. AYUNTAMIENTO DE SAN MIGUEL TLACAMAMA 2	$264,425.02	$264,425.02	$264,425.02	$264,425.02	$264,425.02
San Miguel Tlacamama	2017	APORTACIONES FEDERALES - 2	APORTACIONES FEDERALES PARA ENTIDADES FEDERATIVAS Y MUNICIPIOS	33	FORTAMUN	I005	H. AYUNTAMIENTO DE SAN MIGUEL TLACAMAMA 2	$62,817.23	$62,817.23	$62,817.23	$62,817.23	$62,817.23
San Miguel Tlacamama	2017	APORTACIONES FEDERALES - 2	APORTACIONES FEDERALES PARA ENTIDADES FEDERATIVAS Y MUNICIPIOS	33	FORTAMUN	I005	H. AYUNTAMIENTO DE SAN MIGUEL TLACAMAMA 2	$32,379.98	$32,379.98	$32,379.98	$32,379.98	$32,379.98
San Miguel Tlacamama	2017	APORTACIONES FEDERALES - 2	APORTACIONES FEDERALES PARA ENTIDADES FEDERATIVAS Y MUNICIPIOS	33	FORTAMUN	I005	H. AYUNTAMIENTO DE SAN MIGUEL TLACAMAMA 2	$5,412.00	$5,412.00	$5,412.00	$5,412.00	$5,412.00
San Miguel Tlacamama	2017	APORTACIONES FEDERALES - 2	APORTACIONES FEDERALES PARA ENTIDADES FEDERATIVAS Y MUNICIPIOS	33	FORTAMUN	I005	H. AYUNTAMIENTO DE SAN MIGUEL TLACAMAMA 2	$11,050.14	$11,050.14	$11,050.14	$11,050.14	$11,050.14
San Miguel Tlacamama	2017	APORTACIONES FEDERALES - 2	APORTACIONES FEDERALES PARA ENTIDADES FEDERATIVAS Y MUNICIPIOS	33	FORTAMUN	I005	H. AYUNTAMIENTO DE SAN MIGUEL TLACAMAMA 2	$1,028.97	$1,028.97	$1,028.97	$1,028.97	$1,028.97
San Miguel Tlacamama	2017	APORTACIONES FEDERALES - 2	APORTACIONES FEDERALES PARA ENTIDADES FEDERATIVAS Y MUNICIPIOS	33	FORTAMUN	I005	H. AYUNTAMIENTO DE SAN MIGUEL TLACAMAMA 2	$6,451.00	$6,451.00	$6,451.00	$6,451.00	$6,451.00
San Miguel Tlacamama	2017	APORTACIONES FEDERALES - 2	APORTACIONES FEDERALES PARA ENTIDADES FEDERATIVAS Y MUNICIPIOS	33	FORTAMUN	I005	H. AYUNTAMIENTO DE SAN MIGUEL TLACAMAMA 2	$62,080.00	$62,080.00	$62,080.00	$62,080.00	$62,080.00
San Miguel Tulancingo	**2017**	**APORTACIONES FEDERALES - 2**	**APORTACIONES FEDERALES PARA ENTIDADES FEDERATIVAS Y MUNICIPIOS**	**33**	**FORTAMUN**	**I005**	**H. AYUNTAMIENTO DE SAN MIGUEL TULANCINGO**	**$165,945.92**	**$165,945.92**	**$165,945.92**	**$165,945.92**	**$165,945.92**
San Miguel Tulancingo	2017	APORTACIONES FEDERALES - 2	APORTACIONES FEDERALES PARA ENTIDADES FEDERATIVAS Y MUNICIPIOS	33	FORTAMUN	I005	H. AYUNTAMIENTO DE SAN MIGUEL TULANCINGO	$165,945.92	$165,945.92	$165,945.92	$165,945.92	$165,945.92
San Pedro Atoyac	**2017**	**APORTACIONES FEDERALES - 2**	**APORTACIONES FEDERALES PARA ENTIDADES FEDERATIVAS Y MUNICIPIOS**	**33**	**FORTAMUN**	**I005**	**H. AYUNTAMIENTO DE SAN PEDRO ATOYAC**	**$2,544,690.96**	**$2,544,690.96**	**$2,544,690.96**	**$2,544,690.96**	**$2,544,690.96**
San Pedro Atoyac	2017	APORTACIONES FEDERALES - 2	APORTACIONES FEDERALES PARA ENTIDADES FEDERATIVAS Y MUNICIPIOS	33	FORTAMUN	I005	H. AYUNTAMIENTO DE SAN PEDRO ATOYAC	$657,400.00	$657,400.00	$657,400.00	$657,400.00	$657,400.00
San Pedro Atoyac	2017	APORTACIONES FEDERALES - 2	APORTACIONES FEDERALES PARA ENTIDADES FEDERATIVAS Y MUNICIPIOS	33	FORTAMUN	I005	H. AYUNTAMIENTO DE SAN PEDRO ATOYAC	$8,268.00	$8,268.00	$8,268.00	$8,268.00	$8,268.00
San Pedro Atoyac	2017	APORTACIONES FEDERALES - 2	APORTACIONES FEDERALES PARA ENTIDADES FEDERATIVAS Y MUNICIPIOS	33	FORTAMUN	I005	H. AYUNTAMIENTO DE SAN PEDRO ATOYAC	$125,649.96	$125,649.96	$125,649.96	$125,649.96	$125,649.96
San Pedro Atoyac	2017	APORTACIONES FEDERALES - 2	APORTACIONES FEDERALES PARA ENTIDADES FEDERATIVAS Y MUNICIPIOS	33	FORTAMUN	I005	H. AYUNTAMIENTO DE SAN PEDRO ATOYAC	$386,205.00	$386,205.00	$386,205.00	$386,205.00	$386,205.00
San Pedro Atoyac	2017	APORTACIONES FEDERALES - 2	APORTACIONES FEDERALES PARA ENTIDADES FEDERATIVAS Y MUNICIPIOS	33	FORTAMUN	I005	H. AYUNTAMIENTO DE SAN PEDRO ATOYAC	$70,191.00	$70,191.00	$70,191.00	$70,191.00	$70,191.00
San Pedro Atoyac	2017	APORTACIONES FEDERALES - 2	APORTACIONES FEDERALES PARA ENTIDADES FEDERATIVAS Y MUNICIPIOS	33	FORTAMUN	I005	H. AYUNTAMIENTO DE SAN PEDRO ATOYAC	$417.00	$417.00	$417.00	$417.00	$417.00
San Pedro Atoyac	2017	APORTACIONES FEDERALES - 2	APORTACIONES FEDERALES PARA ENTIDADES FEDERATIVAS Y MUNICIPIOS	33	FORTAMUN	I005	H. AYUNTAMIENTO DE SAN PEDRO ATOYAC	$28,980.00	$28,980.00	$28,980.00	$28,980.00	$28,980.00
San Pedro Atoyac	2017	APORTACIONES FEDERALES - 2	APORTACIONES FEDERALES PARA ENTIDADES FEDERATIVAS Y MUNICIPIOS	33	FORTAMUN	I005	H. AYUNTAMIENTO DE SAN PEDRO ATOYAC	$367,241.00	$367,241.00	$367,241.00	$367,241.00	$367,241.00
San Pedro Atoyac	2017	APORTACIONES FEDERALES - 2	APORTACIONES FEDERALES PARA ENTIDADES FEDERATIVAS Y MUNICIPIOS	33	FORTAMUN	I005	H. AYUNTAMIENTO DE SAN PEDRO ATOYAC	$644.00	$644.00	$644.00	$644.00	$644.00
San Pedro Atoyac	2017	APORTACIONES FEDERALES - 2	APORTACIONES FEDERALES PARA ENTIDADES FEDERATIVAS Y MUNICIPIOS	33	FORTAMUN	I005	H. AYUNTAMIENTO DE SAN PEDRO ATOYAC	$50,000.00	$50,000.00	$50,000.00	$50,000.00	$50,000.00

Municipio	Ciclo de Recurso	Tipo de Recurso	Descripción Ramo	Clave Ramo	Descripción Programa	Clave Programa	Dependencia Ejecutora	Aprobado	Modificado	Recaudado (Ministrado)	Ejercido	Pagado
San Pedro Atoyac	2017	APORTACIONES FEDERALES - 2	APORTACIONES FEDERALES PARA ENTIDADES FEDERATIVAS Y MUNICIPIOS	33	FORTAMUN	I005	H. AYUNTAMIENTO DE SAN PEDRO ATOYAC	$2,470.00	$2,470.00	$2,470.00	$2,470.00	$2,470.00
San Pedro Atoyac	2017	APORTACIONES FEDERALES - 2	APORTACIONES FEDERALES PARA ENTIDADES FEDERATIVAS Y MUNICIPIOS	33	FORTAMUN	I005	H. AYUNTAMIENTO DE SAN PEDRO ATOYAC	$248,246.00	$248,246.00	$248,246.00	$248,246.00	$248,246.00
San Pedro Atoyac	2017	APORTACIONES FEDERALES - 2	APORTACIONES FEDERALES PARA ENTIDADES FEDERATIVAS Y MUNICIPIOS	33	FORTAMUN	I005	H. AYUNTAMIENTO DE SAN PEDRO ATOYAC	$873.00	$873.00	$873.00	$873.00	$873.00
San Pedro Atoyac	2017	APORTACIONES FEDERALES - 2	APORTACIONES FEDERALES PARA ENTIDADES FEDERATIVAS Y MUNICIPIOS	33	FORTAMUN	I005	H. AYUNTAMIENTO DE SAN PEDRO ATOYAC	$225,600.00	$225,600.00	$225,600.00	$225,600.00	$225,600.00
San Pedro Atoyac	2017	APORTACIONES FEDERALES - 2	APORTACIONES FEDERALES PARA ENTIDADES FEDERATIVAS Y MUNICIPIOS	33	FORTAMUN	I005	H. AYUNTAMIENTO DE SAN PEDRO ATOYAC	$278.00	$278.00	$278.00	$278.00	$278.00
San Pedro Atoyac	2017	APORTACIONES FEDERALES - 2	APORTACIONES FEDERALES PARA ENTIDADES FEDERATIVAS Y MUNICIPIOS	33	FORTAMUN	I005	H. AYUNTAMIENTO DE SAN PEDRO ATOYAC	$24,959.00	$24,959.00	$24,959.00	$24,959.00	$24,959.00
San Pedro Atoyac	2017	APORTACIONES FEDERALES - 2	APORTACIONES FEDERALES PARA ENTIDADES FEDERATIVAS Y MUNICIPIOS	33	FORTAMUN	I005	H. AYUNTAMIENTO DE SAN PEDRO ATOYAC	$44,780.00	$44,780.00	$44,780.00	$44,780.00	$44,780.00
San Pedro Atoyac	2017	APORTACIONES FEDERALES - 2	APORTACIONES FEDERALES PARA ENTIDADES FEDERATIVAS Y MUNICIPIOS	33	FORTAMUN	I005	H. AYUNTAMIENTO DE SAN PEDRO ATOYAC	$20,850.00	$20,850.00	$20,850.00	$20,850.00	$20,850.00
San Pedro Atoyac	2017	APORTACIONES FEDERALES - 2	APORTACIONES FEDERALES PARA ENTIDADES FEDERATIVAS Y MUNICIPIOS	33	FORTAMUN	I005	H. AYUNTAMIENTO DE SAN PEDRO ATOYAC	$26,026.00	$26,026.00	$26,026.00	$26,026.00	$26,026.00
San Pedro Atoyac	2017	APORTACIONES FEDERALES - 2	APORTACIONES FEDERALES PARA ENTIDADES FEDERATIVAS Y MUNICIPIOS	33	FORTAMUN	I005	H. AYUNTAMIENTO DE SAN PEDRO ATOYAC	$96,013.00	$96,013.00	$96,013.00	$96,013.00	$96,013.00
San Pedro Atoyac	2017	APORTACIONES FEDERALES - 2	APORTACIONES FEDERALES PARA ENTIDADES FEDERATIVAS Y MUNICIPIOS	33	FORTAMUN	I005	H. AYUNTAMIENTO DE SAN PEDRO ATOYAC	$51,000.00	$51,000.00	$51,000.00	$51,000.00	$51,000.00
San Pedro Atoyac	2017	APORTACIONES FEDERALES - 2	APORTACIONES FEDERALES PARA ENTIDADES FEDERATIVAS Y MUNICIPIOS	33	FORTAMUN	I005	H. AYUNTAMIENTO DE SAN PEDRO ATOYAC	$54,000.00	$54,000.00	$54,000.00	$54,000.00	$54,000.00
San Pedro Atoyac	2017	APORTACIONES FEDERALES - 2	APORTACIONES FEDERALES PARA ENTIDADES FEDERATIVAS Y MUNICIPIOS	33	FORTAMUN	I005	H. AYUNTAMIENTO DE SAN PEDRO ATOYAC	$54,600.00	$54,600.00	$54,600.00	$54,600.00	$54,600.00
San Sebastián Tecomaxtlahuaca	**2017**	**APORTACIONES FEDERALES - 2**	**APORTACIONES FEDERALES PARA ENTIDADES FEDERATIVAS Y MUNICIPIOS**	**33**	**FORTAMUN**	**I005**	**H. AYUNTAMIENTO DE SAN SEBASTIAN TECOMAXTLAHUACA**	**$4,682,365.80**	**$4,682,365.80**	**$4,682,365.80**	**$4,682,365.80**	**$4,682,364.80**
San Sebastián Tecomaxtlahuaca	2017	APORTACIONES FEDERALES - 2	APORTACIONES FEDERALES PARA ENTIDADES FEDERATIVAS Y MUNICIPIOS	33	FORTAMUN	I005	H. AYUNTAMIENTO DE SAN SEBASTIAN TECOMAXTLAHUACA	$1,500,688.24	$1,500,688.24	$1,500,688.24	$1,500,688.24	$1,500,688.24
San Sebastián Tecomaxtlahuaca	2017	APORTACIONES FEDERALES - 2	APORTACIONES FEDERALES PARA ENTIDADES FEDERATIVAS Y MUNICIPIOS	33	FORTAMUN	I005	H. AYUNTAMIENTO DE SAN SEBASTIAN TECOMAXTLAHUACA	$65,000.00	$65,000.00	$65,000.00	$65,000.00	$65,000.00
San Sebastián Tecomaxtlahuaca	2017	APORTACIONES FEDERALES - 2	APORTACIONES FEDERALES PARA ENTIDADES FEDERATIVAS Y MUNICIPIOS	33	FORTAMUN	I005	H. AYUNTAMIENTO DE SAN SEBASTIAN TECOMAXTLAHUACA	$381,611.99	$381,611.99	$381,611.99	$381,611.99	$381,611.99
San Sebastián Tecomaxtlahuaca	2017	APORTACIONES FEDERALES - 2	APORTACIONES FEDERALES PARA ENTIDADES FEDERATIVAS Y MUNICIPIOS	33	FORTAMUN	I005	H. AYUNTAMIENTO DE SAN SEBASTIAN TECOMAXTLAHUACA	$48,876.34	$48,876.34	$48,876.34	$48,876.34	$48,876.34
San Sebastián Tecomaxtlahuaca	2017	APORTACIONES FEDERALES - 2	APORTACIONES FEDERALES PARA ENTIDADES FEDERATIVAS Y MUNICIPIOS	33	FORTAMUN	I005	H. AYUNTAMIENTO DE SAN SEBASTIAN TECOMAXTLAHUACA	$1,087,505.34	$1,087,505.34	$1,087,505.34	$1,087,505.34	$1,087,505.34
San Sebastián Tecomaxtlahuaca	2017	APORTACIONES FEDERALES - 2	APORTACIONES FEDERALES PARA ENTIDADES FEDERATIVAS Y MUNICIPIOS	33	FORTAMUN	I005	H. AYUNTAMIENTO DE SAN SEBASTIAN TECOMAXTLAHUACA	$117,042.54	$117,042.54	$117,042.54	$117,042.54	$117,042.54
San Sebastián Tecomaxtlahuaca	2017	APORTACIONES FEDERALES - 2	APORTACIONES FEDERALES PARA ENTIDADES FEDERATIVAS Y MUNICIPIOS	33	FORTAMUN	I005	H. AYUNTAMIENTO DE SAN SEBASTIAN TECOMAXTLAHUACA	$3,843.93	$3,843.93	$3,843.93	$3,843.93	$3,842.93

Municipio	Ciclo de Recurso	Tipo de Recurso	Descripción Ramo	Clave Ramo	Descripción Programa	Clave Programa	Dependencia Ejecutora	Aprobado	Modificado	Recaudado (Ministrado)	Ejercido	Pagado
San Sebastián Tecomaxtlahuaca	2017	APORTACIONES FEDERALES - 2	APORTACIONES FEDERALES PARA ENTIDADES FEDERATIVAS Y MUNICIPIOS	33	FORTAMUN	I005	H. AYUNTAMIENTO DE SAN SEBASTIAN TECOMAXTLAHUACA	$4,849.96	$4,849.96	$4,849.96	$4,849.96	$4,849.96
San Sebastián Tecomaxtlahuaca	2017	APORTACIONES FEDERALES - 2	APORTACIONES FEDERALES PARA ENTIDADES FEDERATIVAS Y MUNICIPIOS	33	FORTAMUN	I005	H. AYUNTAMIENTO DE SAN SEBASTIAN TECOMAXTLAHUACA	$49,355.75	$49,355.75	$49,355.75	$49,355.75	$49,355.75
San Sebastián Tecomaxtlahuaca	2017	APORTACIONES FEDERALES - 2	APORTACIONES FEDERALES PARA ENTIDADES FEDERATIVAS Y MUNICIPIOS	33	FORTAMUN	I005	H. AYUNTAMIENTO DE SAN SEBASTIAN TECOMAXTLAHUACA	$111,800.01	$111,800.01	$111,800.01	$111,800.01	$111,800.01
San Sebastián Tecomaxtlahuaca	2017	APORTACIONES FEDERALES - 2	APORTACIONES FEDERALES PARA ENTIDADES FEDERATIVAS Y MUNICIPIOS	33	FORTAMUN	I005	H. AYUNTAMIENTO DE SAN SEBASTIAN TECOMAXTLAHUACA	$3,967.27	$3,967.27	$3,967.27	$3,967.27	$3,967.27
San Sebastián Tecomaxtlahuaca	2017	APORTACIONES FEDERALES - 2	APORTACIONES FEDERALES PARA ENTIDADES FEDERATIVAS Y MUNICIPIOS	33	FORTAMUN	I005	H. AYUNTAMIENTO DE SAN SEBASTIAN TECOMAXTLAHUACA	$625,141.00	$625,141.00	$625,141.00	$625,141.00	$625,141.00
San Sebastián Tecomaxtlahuaca	2017	APORTACIONES FEDERALES - 2	APORTACIONES FEDERALES PARA ENTIDADES FEDERATIVAS Y MUNICIPIOS	33	FORTAMUN	I005	H. AYUNTAMIENTO DE SAN SEBASTIAN TECOMAXTLAHUACA	$423,646.35	$423,646.35	$423,646.35	$423,646.35	$423,646.35
San Sebastián Tecomaxtlahuaca	2017	APORTACIONES FEDERALES - 2	APORTACIONES FEDERALES PARA ENTIDADES FEDERATIVAS Y MUNICIPIOS	33	FORTAMUN	I005	H. AYUNTAMIENTO DE SAN SEBASTIAN TECOMAXTLAHUACA	$1,513.80	$1,513.80	$1,513.80	$1,513.80	$1,513.80
San Sebastián Tecomaxtlahuaca	2017	APORTACIONES FEDERALES - 2	APORTACIONES FEDERALES PARA ENTIDADES FEDERATIVAS Y MUNICIPIOS	33	FORTAMUN	I005	H. AYUNTAMIENTO DE SAN SEBASTIAN TECOMAXTLAHUACA	$257,523.28	$257,523.28	$257,523.28	$257,523.28	$257,523.28
Santa Ana Tlapacoyan	**2017**	**APORTACIONES FEDERALES - 2**	**APORTACIONES FEDERALES PARA ENTIDADES FEDERATIVAS Y MUNICIPIOS**	**33**	**FORTAMUN**	**I005**	**H. AYUNTAMIENTO DE SANTA ANA TLAPACOYAN12**	**$1,093,224.80**	**$1,093,224.80**	**$1,093,224.80**	**$1,093,224.80**	**$1,093,224.80**
Santa Ana Tlapacoyan	2017	APORTACIONES FEDERALES - 2	APORTACIONES FEDERALES PARA ENTIDADES FEDERATIVAS Y MUNICIPIOS	33	FORTAMUN	I005	H. AYUNTAMIENTO DE SANTA ANA TLAPACOYAN12	$87,854.15	$87,854.15	$87,854.15	$87,854.15	$87,854.15
Santa Ana Tlapacoyan	2017	APORTACIONES FEDERALES - 2	APORTACIONES FEDERALES PARA ENTIDADES FEDERATIVAS Y MUNICIPIOS	33	FORTAMUN	I005	H. AYUNTAMIENTO DE SANTA ANA TLAPACOYAN12	$84,735.42	$84,735.42	$84,735.42	$84,735.42	$84,735.42
Santa Ana Tlapacoyan	2017	APORTACIONES FEDERALES - 2	APORTACIONES FEDERALES PARA ENTIDADES FEDERATIVAS Y MUNICIPIOS	33	FORTAMUN	I005	H. AYUNTAMIENTO DE SANTA ANA TLAPACOYAN12	$99,404.40	$99,404.40	$99,404.40	$99,404.40	$99,404.40
Santa Ana Tlapacoyan	2017	APORTACIONES FEDERALES - 2	APORTACIONES FEDERALES PARA ENTIDADES FEDERATIVAS Y MUNICIPIOS	33	FORTAMUN	I005	H. AYUNTAMIENTO DE SANTA ANA TLAPACOYAN12	$14,890.40	$14,890.40	$14,890.40	$14,890.40	$14,890.40
Santa Ana Tlapacoyan	2017	APORTACIONES FEDERALES - 2	APORTACIONES FEDERALES PARA ENTIDADES FEDERATIVAS Y MUNICIPIOS	33	FORTAMUN	I005	H. AYUNTAMIENTO DE SANTA ANA TLAPACOYAN12	$24,165.58	$24,165.58	$24,165.58	$24,165.58	$24,165.58
Santa Ana Tlapacoyan	2017	APORTACIONES FEDERALES - 2	APORTACIONES FEDERALES PARA ENTIDADES FEDERATIVAS Y MUNICIPIOS	33	FORTAMUN	I005	H. AYUNTAMIENTO DE SANTA ANA TLAPACOYAN12	$3,000.00	$3,000.00	$3,000.00	$3,000.00	$3,000.00
Santa Ana Tlapacoyan	2017	APORTACIONES FEDERALES - 2	APORTACIONES FEDERALES PARA ENTIDADES FEDERATIVAS Y MUNICIPIOS	33	FORTAMUN	I005	H. AYUNTAMIENTO DE SANTA ANA TLAPACOYAN12	$497,739.99	$497,739.99	$497,739.99	$497,739.99	$497,739.99
Santa Ana Tlapacoyan	2017	APORTACIONES FEDERALES - 2	APORTACIONES FEDERALES PARA ENTIDADES FEDERATIVAS Y MUNICIPIOS	33	FORTAMUN	I005	H. AYUNTAMIENTO DE SANTA ANA TLAPACOYAN12	$0.00	$0.00	$0.00	$0.00	$0.00
Santa Ana Tlapacoyan	2017	APORTACIONES FEDERALES - 2	APORTACIONES FEDERALES PARA ENTIDADES FEDERATIVAS Y MUNICIPIOS	33	FORTAMUN	I005	H. AYUNTAMIENTO DE SANTA ANA TLAPACOYAN12	$0.00	$0.00	$0.00	$0.00	$0.00
Santa Ana Tlapacoyan	2017	APORTACIONES FEDERALES - 2	APORTACIONES FEDERALES PARA ENTIDADES FEDERATIVAS Y MUNICIPIOS	33	FORTAMUN	I005	H. AYUNTAMIENTO DE SANTA ANA TLAPACOYAN12	$1,165.80	$1,165.80	$1,165.80	$1,165.80	$1,165.80
Santa Ana Tlapacoyan	2017	APORTACIONES FEDERALES - 2	APORTACIONES FEDERALES PARA ENTIDADES FEDERATIVAS Y MUNICIPIOS	33	FORTAMUN	I005	H. AYUNTAMIENTO DE SANTA ANA TLAPACOYAN12	$59,299.96	$59,299.96	$59,299.96	$59,299.96	$59,299.96
Santa Ana Tlapacoyan	2017	APORTACIONES FEDERALES - 2	APORTACIONES FEDERALES PARA ENTIDADES FEDERATIVAS Y MUNICIPIOS	33	FORTAMUN	I005	H. AYUNTAMIENTO DE SANTA ANA TLAPACOYAN12	$10,440.00	$10,440.00	$10,440.00	$10,440.00	$10,440.00

Municipio	Ciclo de Recurso	Tipo de Recurso	Descripción Ramo	Clave Ramo	Descripción Programa	Clave Programa	Dependencia Ejecutora	Aprobado	Modificado	Recaudado (Ministrado)	Ejercido	Pagado
Santa Ana Tlapacoyan	2017	APORTACIONES FEDERALES - 2	APORTACIONES FEDERALES PARA ENTIDADES FEDERATIVAS Y MUNICIPIOS	33	FORTAMUN	I005	H. AYUNTAMIENTO DE SANTA ANA TLAPACOYAN12	$0.00	$0.00	$0.00	$0.00	$0.00
Santa Ana Tlapacoyan	2017	APORTACIONES FEDERALES - 2	APORTACIONES FEDERALES PARA ENTIDADES FEDERATIVAS Y MUNICIPIOS	33	FORTAMUN	I005	H. AYUNTAMIENTO DE SANTA ANA TLAPACOYAN12	$115,200.00	$115,200.00	$115,200.00	$115,200.00	$115,200.00
Santa Ana Tlapacoyan	2017	APORTACIONES FEDERALES - 2	APORTACIONES FEDERALES PARA ENTIDADES FEDERATIVAS Y MUNICIPIOS	33	FORTAMUN	I005	H. AYUNTAMIENTO DE SANTA ANA TLAPACOYAN12	$75,329.10	$75,329.10	$75,329.10	$75,329.10	$75,329.10
Santa Ana Tlapacoyan	2017	APORTACIONES FEDERALES - 2	APORTACIONES FEDERALES PARA ENTIDADES FEDERATIVAS Y MUNICIPIOS	33	FORTAMUN	I005	H. AYUNTAMIENTO DE SANTA ANA TLAPACOYAN12	$0.00	$0.00	$0.00	$0.00	$0.00
Santa Ana Tlapacoyan	2017	APORTACIONES FEDERALES - 2	APORTACIONES FEDERALES PARA ENTIDADES FEDERATIVAS Y MUNICIPIOS	33	FORTAMUN	I005	H. AYUNTAMIENTO DE SANTA ANA TLAPACOYAN12	$20,000.00	$20,000.00	$20,000.00	$20,000.00	$20,000.00
Santa Catarina Juquila	**2017**	**APORTACIONES FEDERALES - 2**	**APORTACIONES FEDERALES PARA ENTIDADES FEDERATIVAS Y MUNICIPIOS**	**33**	**FORTAMUN**	**I005**	**H. AYUNTAMIENTO DE SANTA CARARINA JUQUILA**	**$7,893,389.55**	**$8,962,761.49**	**$8,962,761.49**	**$8,962,761.49**	**$8,962,761.49**
Santa Catarina Juquila	2017	APORTACIONES FEDERALES - 2	APORTACIONES FEDERALES PARA ENTIDADES FEDERATIVAS Y MUNICIPIOS	33	FORTAMUN	I005	H. AYUNTAMIENTO DE SANTA CARARINA JUQUILA	$3,132,000.00	$4,730,414.39	$4,730,414.39	$4,730,414.39	$4,730,414.39
Santa Catarina Juquila	2017	APORTACIONES FEDERALES - 2	APORTACIONES FEDERALES PARA ENTIDADES FEDERATIVAS Y MUNICIPIOS	33	FORTAMUN	I005	H. AYUNTAMIENTO DE SANTA CARARINA JUQUILA	$130,500.00	$217,500.00	$217,500.00	$217,500.00	$217,500.00
Santa Catarina Juquila	2017	APORTACIONES FEDERALES - 2	APORTACIONES FEDERALES PARA ENTIDADES FEDERATIVAS Y MUNICIPIOS	33	FORTAMUN	I005	H. AYUNTAMIENTO DE SANTA CARARINA JUQUILA	$290,000.00	$248,897.05	$248,897.05	$248,897.05	$248,897.05
Santa Catarina Juquila	2017	APORTACIONES FEDERALES - 2	APORTACIONES FEDERALES PARA ENTIDADES FEDERATIVAS Y MUNICIPIOS	33	FORTAMUN	I005	H. AYUNTAMIENTO DE SANTA CARARINA JUQUILA	$120,000.00	$98,737.41	$98,737.41	$98,737.41	$98,737.41
Santa Catarina Juquila	2017	APORTACIONES FEDERALES - 2	APORTACIONES FEDERALES PARA ENTIDADES FEDERATIVAS Y MUNICIPIOS	33	FORTAMUN	I005	H. AYUNTAMIENTO DE SANTA CARARINA JUQUILA	$120,000.00	$52,557.00	$52,557.00	$52,557.00	$52,557.00
Santa Catarina Juquila	2017	APORTACIONES FEDERALES - 2	APORTACIONES FEDERALES PARA ENTIDADES FEDERATIVAS Y MUNICIPIOS	33	FORTAMUN	I005	H. AYUNTAMIENTO DE SANTA CARARINA JUQUILA	$500,000.00	$725,918.49	$725,918.49	$725,918.49	$725,918.49
Santa Catarina Juquila	2017	APORTACIONES FEDERALES - 2	APORTACIONES FEDERALES PARA ENTIDADES FEDERATIVAS Y MUNICIPIOS	33	FORTAMUN	I005	H. AYUNTAMIENTO DE SANTA CARARINA JUQUILA	$400,000.00	$373,466.68	$373,466.68	$373,466.68	$373,466.68
Santa Catarina Juquila	2017	APORTACIONES FEDERALES - 2	APORTACIONES FEDERALES PARA ENTIDADES FEDERATIVAS Y MUNICIPIOS	33	FORTAMUN	I005	H. AYUNTAMIENTO DE SANTA CARARINA JUQUILA	$0.00	$50,584.42	$50,584.42	$50,584.42	$50,584.42
Santa Catarina Juquila	2017	APORTACIONES FEDERALES - 2	APORTACIONES FEDERALES PARA ENTIDADES FEDERATIVAS Y MUNICIPIOS	33	FORTAMUN	I005	H. AYUNTAMIENTO DE SANTA CARARINA JUQUILA	$100,000.00	$124,608.68	$124,608.68	$124,608.68	$124,608.68
Santa Catarina Juquila	2017	APORTACIONES FEDERALES - 2	APORTACIONES FEDERALES PARA ENTIDADES FEDERATIVAS Y MUNICIPIOS	33	FORTAMUN	I005	H. AYUNTAMIENTO DE SANTA CARARINA JUQUILA	$1,080,000.00	$782,863.00	$782,863.00	$782,863.00	$782,863.00
Santa Catarina Juquila	2017	APORTACIONES FEDERALES - 2	APORTACIONES FEDERALES PARA ENTIDADES FEDERATIVAS Y MUNICIPIOS	33	FORTAMUN	I005	H. AYUNTAMIENTO DE SANTA CARARINA JUQUILA	$1,126,883.55	$295,287.60	$295,287.60	$295,287.60	$295,287.60
Santa Catarina Juquila	2017	APORTACIONES FEDERALES - 2	APORTACIONES FEDERALES PARA ENTIDADES FEDERATIVAS Y MUNICIPIOS	33	FORTAMUN	I005	H. AYUNTAMIENTO DE SANTA CARARINA JUQUILA	$4,000.00	$233.18	$233.18	$233.18	$233.18
Santa Catarina Juquila	2017	APORTACIONES FEDERALES - 2	APORTACIONES FEDERALES PARA ENTIDADES FEDERATIVAS Y MUNICIPIOS	33	FORTAMUN	I005	H. AYUNTAMIENTO DE SANTA CARARINA JUQUILA	$0.00	$62,940.50	$62,940.50	$62,940.50	$62,940.50
Santa Catarina Juquila	2017	APORTACIONES FEDERALES - 2	APORTACIONES FEDERALES PARA ENTIDADES FEDERATIVAS Y MUNICIPIOS	33	FORTAMUN	I005	H. AYUNTAMIENTO DE SANTA CARARINA JUQUILA	$400,000.00	$429,629.24	$429,629.24	$429,629.24	$429,629.24
Santa Catarina Juquila	2017	APORTACIONES FEDERALES - 2	APORTACIONES FEDERALES PARA ENTIDADES FEDERATIVAS Y MUNICIPIOS	33	FORTAMUN	I005	H. AYUNTAMIENTO DE SANTA CARARINA JUQUILA	$60,000.00	$47,826.00	$47,826.00	$47,826.00	$47,826.00

Municipio	Ciclo de Recurso	Tipo de Recurso	Descripción Ramo	Clave Ramo	Descripción Programa	Clave Programa	Dependencia Ejecutora	Aprobado	Modificado	Recaudado (Ministrado)	Ejercido	Pagado
Santa Catarina Juquila	2017	APORTACIONES FEDERALES - 2	APORTACIONES FEDERALES PARA ENTIDADES FEDERATIVAS Y MUNICIPIOS	33	FORTAMUN	I005	H. AYUNTAMIENTO DE SANTA CARARINA JUQUILA	$130,000.00	$69,199.00	$69,199.00	$69,199.00	$69,199.00
Santa Catarina Juquila	2017	APORTACIONES FEDERALES - 2	APORTACIONES FEDERALES PARA ENTIDADES FEDERATIVAS Y MUNICIPIOS	33	FORTAMUN	I005	H. AYUNTAMIENTO DE SANTA CARARINA JUQUILA	$6.00	$0.00	$0.00	$0.00	$0.00
Santa Catarina Juquila	2017	APORTACIONES FEDERALES - 2	APORTACIONES FEDERALES PARA ENTIDADES FEDERATIVAS Y MUNICIPIOS	33	FORTAMUN	I005	H. AYUNTAMIENTO DE SANTA CARARINA JUQUILA	$0.00	$196,842.05	$196,842.05	$196,842.05	$196,842.05
Santa Catarina Juquila	2017	APORTACIONES FEDERALES - 2	APORTACIONES FEDERALES PARA ENTIDADES FEDERATIVAS Y MUNICIPIOS	33	FORTAMUN	I005	H. AYUNTAMIENTO DE SANTA CARARINA JUQUILA	$300,000.00	$0.00	$0.00	$0.00	$0.00
Santa Catarina Juquila	2017	APORTACIONES FEDERALES - 2	APORTACIONES FEDERALES PARA ENTIDADES FEDERATIVAS Y MUNICIPIOS	33	FORTAMUN	I005	H. AYUNTAMIENTO DE SANTA CARARINA JUQUILA	$0.00	$266,200.00	$266,200.00	$266,200.00	$266,200.00
Santa Catarina Juquila	2017	APORTACIONES FEDERALES - 2	APORTACIONES FEDERALES PARA ENTIDADES FEDERATIVAS Y MUNICIPIOS	33	FORTAMUN	I005	H. AYUNTAMIENTO DE SANTA CARARINA JUQUILA	$0.00	$189,056.80	$189,056.80	$189,056.80	$189,056.80
Santa Cruz Mixtepec	**2017**	**APORTACIONES FEDERALES - 2**	**APORTACIONES FEDERALES PARA ENTIDADES FEDERATIVAS Y**	**33**	**FORTAMUN**	**I005**	**H. AYUNTAMIENTO DE SANTA CRUZ MIXTEPEC44**	**$1,920,151.25**	**$1,920,151.25**	**$1,920,151.25**	**$1,920,151.25**	**$1,920,151.25**
Santa Cruz Mixtepec	2017	APORTACIONES FEDERALES - 2	APORTACIONES FEDERALES PARA ENTIDADES FEDERATIVAS Y MUNICIPIOS	33	FORTAMUN	I005	H. AYUNTAMIENTO DE SANTA CRUZ MIXTEPEC44	$47,848.60	$47,848.60	$47,848.60	$47,848.60	$47,848.60
Santa Cruz Mixtepec	2017	APORTACIONES FEDERALES - 2	APORTACIONES FEDERALES PARA ENTIDADES FEDERATIVAS Y MUNICIPIOS	33	FORTAMUN	I005	H. AYUNTAMIENTO DE SANTA CRUZ MIXTEPEC44	$2,400.00	$2,400.00	$2,400.00	$2,400.00	$2,400.00
Santa Cruz Mixtepec	2017	APORTACIONES FEDERALES - 2	APORTACIONES FEDERALES PARA ENTIDADES FEDERATIVAS Y MUNICIPIOS	33	FORTAMUN	I005	H. AYUNTAMIENTO DE SANTA CRUZ MIXTEPEC44	$150,145.29	$150,145.29	$150,145.29	$150,145.29	$150,145.29
Santa Cruz Mixtepec	2017	APORTACIONES FEDERALES - 2	APORTACIONES FEDERALES PARA ENTIDADES FEDERATIVAS Y MUNICIPIOS	33	FORTAMUN	I005	H. AYUNTAMIENTO DE SANTA CRUZ MIXTEPEC44	$279,106.60	$279,106.60	$279,106.60	$279,106.60	$279,106.60
Santa Cruz Mixtepec	2017	APORTACIONES FEDERALES - 2	APORTACIONES FEDERALES PARA ENTIDADES FEDERATIVAS Y MUNICIPIOS	33	FORTAMUN	I005	H. AYUNTAMIENTO DE SANTA CRUZ MIXTEPEC44	$6,662.10	$6,662.10	$6,662.10	$6,662.10	$6,662.10
Santa Cruz Mixtepec	2017	APORTACIONES FEDERALES - 2	APORTACIONES FEDERALES PARA ENTIDADES FEDERATIVAS Y MUNICIPIOS	33	FORTAMUN	I005	H. AYUNTAMIENTO DE SANTA CRUZ MIXTEPEC44	$200,415.48	$200,415.48	$200,415.48	$200,415.48	$200,415.48
Santa Cruz Mixtepec	2017	APORTACIONES FEDERALES - 2	APORTACIONES FEDERALES PARA ENTIDADES FEDERATIVAS Y MUNICIPIOS	33	FORTAMUN	I005	H. AYUNTAMIENTO DE SANTA CRUZ MIXTEPEC44	$86,292.00	$86,292.00	$86,292.00	$86,292.00	$86,292.00
Santa Cruz Mixtepec	2017	APORTACIONES FEDERALES - 2	APORTACIONES FEDERALES PARA ENTIDADES FEDERATIVAS Y MUNICIPIOS	33	FORTAMUN	I005	H. AYUNTAMIENTO DE SANTA CRUZ MIXTEPEC44	$34.80	$34.80	$34.80	$34.80	$34.80
Santa Cruz Mixtepec	2017	APORTACIONES FEDERALES - 2	APORTACIONES FEDERALES PARA ENTIDADES FEDERATIVAS Y MUNICIPIOS	33	FORTAMUN	I005	H. AYUNTAMIENTO DE SANTA CRUZ MIXTEPEC44	$0.00	$0.00	$0.00	$0.00	$0.00
Santa Cruz Mixtepec	2017	APORTACIONES FEDERALES - 2	APORTACIONES FEDERALES PARA ENTIDADES FEDERATIVAS Y MUNICIPIOS	33	FORTAMUN	I005	H. AYUNTAMIENTO DE SANTA CRUZ MIXTEPEC44	$110,546.98	$110,546.98	$110,546.98	$110,546.98	$110,546.98
Santa Cruz Mixtepec	2017	APORTACIONES FEDERALES - 2	APORTACIONES FEDERALES PARA ENTIDADES FEDERATIVAS Y MUNICIPIOS	33	FORTAMUN	I005	H. AYUNTAMIENTO DE SANTA CRUZ MIXTEPEC44	$4,050.00	$4,050.00	$4,050.00	$4,050.00	$4,050.00
Santa Cruz Mixtepec	2017	APORTACIONES FEDERALES - 2	APORTACIONES FEDERALES PARA ENTIDADES FEDERATIVAS Y MUNICIPIOS	33	FORTAMUN	I005	H. AYUNTAMIENTO DE SANTA CRUZ MIXTEPEC44	$593,116.87	$593,116.87	$593,116.87	$593,116.87	$593,116.87
Santa Cruz Mixtepec	2017	APORTACIONES FEDERALES - 2	APORTACIONES FEDERALES PARA ENTIDADES FEDERATIVAS Y MUNICIPIOS	33	FORTAMUN	I005	H. AYUNTAMIENTO DE SANTA CRUZ MIXTEPEC44	$158,800.00	$158,800.00	$158,800.00	$158,800.00	$158,800.00
Santa Cruz Mixtepec	2017	APORTACIONES FEDERALES - 2	APORTACIONES FEDERALES PARA ENTIDADES FEDERATIVAS Y MUNICIPIOS	33	FORTAMUN	I005	H. AYUNTAMIENTO DE SANTA CRUZ MIXTEPEC44	$280,732.53	$280,732.53	$280,732.53	$280,732.53	$280,732.53

Municipio	Ciclo de Recurso	Tipo de Recurso	Descripción Ramo	Clave Ramo	Descripción Programa	Clave Programa	Dependencia Ejecutora	Aprobado	Modificado	Recaudado (Ministrado)	Ejercido	Pagado
Santa Cruz Zenzontepec	**2017**	**APORTACIONES FEDERALES - 2**	**APORTACIONES FEDERALES PARA ENTIDADES FEDERATIVAS Y**	**33**	**FORTAMUN**	**I005**	**H. AYUNTAMIENTO DE SANTA CRUZ ZENZONTEPEC 5**	**$10,378,347.45**	**$10,378,347.45**	**$10,378,347.45**	**$10,378,347.45**	**$10,378,347.45**
Santa Cruz Zenzontepec	2017	APORTACIONES FEDERALES - 2	APORTACIONES FEDERALES PARA ENTIDADES FEDERATIVAS Y MUNICIPIOS	33	FORTAMUN	I005	H. AYUNTAMIENTO DE SANTA CRUZ ZENZONTEPEC 5	$6,069,424.62	$6,069,424.62	$6,069,424.62	$6,069,424.62	$6,069,424.62
Santa Cruz Zenzontepec	2017	APORTACIONES FEDERALES - 2	APORTACIONES FEDERALES PARA ENTIDADES FEDERATIVAS Y MUNICIPIOS	33	FORTAMUN	I005	H. AYUNTAMIENTO DE SANTA CRUZ ZENZONTEPEC 5	$102,480.20	$102,480.20	$102,480.20	$102,480.20	$102,480.20
Santa Cruz Zenzontepec	2017	APORTACIONES FEDERALES - 2	APORTACIONES FEDERALES PARA ENTIDADES FEDERATIVAS Y MUNICIPIOS	33	FORTAMUN	I005	H. AYUNTAMIENTO DE SANTA CRUZ ZENZONTEPEC 5	$1,987,848.07	$1,987,848.07	$1,987,848.07	$1,987,848.07	$1,987,848.07
Santa Cruz Zenzontepec	2017	APORTACIONES FEDERALES - 2	APORTACIONES FEDERALES PARA ENTIDADES FEDERATIVAS Y MUNICIPIOS	33	FORTAMUN	I005	H. AYUNTAMIENTO DE SANTA CRUZ ZENZONTEPEC 5	$261,197.20	$261,197.20	$261,197.20	$261,197.20	$261,197.20
Santa Cruz Zenzontepec	2017	APORTACIONES FEDERALES - 2	APORTACIONES FEDERALES PARA ENTIDADES FEDERATIVAS Y MUNICIPIOS	33	FORTAMUN	I005	H. AYUNTAMIENTO DE SANTA CRUZ ZENZONTEPEC 5	$125,523.60	$125,523.60	$125,523.60	$125,523.60	$125,523.60
Santa Cruz Zenzontepec	2017	APORTACIONES FEDERALES - 2	APORTACIONES FEDERALES PARA ENTIDADES FEDERATIVAS Y MUNICIPIOS	33	FORTAMUN	I005	H. AYUNTAMIENTO DE SANTA CRUZ ZENZONTEPEC 5	$132,778.80	$132,778.80	$132,778.80	$132,778.80	$132,778.80
Santa Cruz Zenzontepec	2017	APORTACIONES FEDERALES - 2	APORTACIONES FEDERALES PARA ENTIDADES FEDERATIVAS Y MUNICIPIOS	33	FORTAMUN	I005	H. AYUNTAMIENTO DE SANTA CRUZ ZENZONTEPEC 5	$1,130,167.06	$1,130,167.06	$1,130,167.06	$1,130,167.06	$1,130,167.06
Santa Cruz Zenzontepec	2017	APORTACIONES FEDERALES - 2	APORTACIONES FEDERALES PARA ENTIDADES FEDERATIVAS Y MUNICIPIOS	33	FORTAMUN	I005	H. AYUNTAMIENTO DE SANTA CRUZ ZENZONTEPEC 5	$30,326.00	$30,326.00	$30,326.00	$30,326.00	$30,326.00
Santa Cruz Zenzontepec	2017	APORTACIONES FEDERALES - 2	APORTACIONES FEDERALES PARA ENTIDADES FEDERATIVAS Y MUNICIPIOS	33	FORTAMUN	I005	H. AYUNTAMIENTO DE SANTA CRUZ ZENZONTEPEC 5	$47,357.70	$47,357.70	$47,357.70	$47,357.70	$47,357.70
Santa Cruz Zenzontepec	2017	APORTACIONES FEDERALES - 2	APORTACIONES FEDERALES PARA ENTIDADES FEDERATIVAS Y MUNICIPIOS	33	FORTAMUN	I005	H. AYUNTAMIENTO DE SANTA CRUZ ZENZONTEPEC 5	$69,600.00	$69,600.00	$69,600.00	$69,600.00	$69,600.00
Santa Cruz Zenzontepec	2017	APORTACIONES FEDERALES - 2	APORTACIONES FEDERALES PARA ENTIDADES FEDERATIVAS Y MUNICIPIOS	33	FORTAMUN	I005	H. AYUNTAMIENTO DE SANTA CRUZ ZENZONTEPEC 5	$696.00	$696.00	$696.00	$696.00	$696.00
Santa Cruz Zenzontepec	2017	APORTACIONES FEDERALES - 2	APORTACIONES FEDERALES PARA ENTIDADES FEDERATIVAS Y MUNICIPIOS	33	FORTAMUN	I005	H. AYUNTAMIENTO DE SANTA CRUZ ZENZONTEPEC 5	$99,049.97	$99,049.97	$99,049.97	$99,049.97	$99,049.97
Santa Cruz Zenzontepec	2017	APORTACIONES FEDERALES - 2	APORTACIONES FEDERALES PARA ENTIDADES FEDERATIVAS Y MUNICIPIOS	33	FORTAMUN	I005	H. AYUNTAMIENTO DE SANTA CRUZ ZENZONTEPEC 5	$29,739.20	$29,739.20	$29,739.20	$29,739.20	$29,739.20
Santa Cruz Zenzontepec	2017	APORTACIONES FEDERALES - 2	APORTACIONES FEDERALES PARA ENTIDADES FEDERATIVAS Y MUNICIPIOS	33	FORTAMUN	I005	H. AYUNTAMIENTO DE SANTA CRUZ ZENZONTEPEC 5	$292,159.03	$292,159.03	$292,159.03	$292,159.03	$292,159.03
Santa Inés de Zaragoza	**2017**	**APORTACIONES FEDERALES - 2**	**APORTACIONES FEDERALES PARA ENTIDADES FEDERATIVAS Y**	**33**	**FORTAMUN**	**I005**	**H. AYUNTAMIENTO DE SANTA INES DE ZARAGOZA4**	**$905,974.92**	**$905,974.92**	**$905,974.92**	**$905,974.92**	**$905,974.92**
Santa Inés de Zaragoza	2017	APORTACIONES FEDERALES - 2	APORTACIONES FEDERALES PARA ENTIDADES FEDERATIVAS Y MUNICIPIOS	33	FORTAMUN	I005	H. AYUNTAMIENTO DE SANTA INES DE ZARAGOZA4	$134,500.00	$134,500.00	$134,500.00	$134,500.00	$134,500.00
Santa Inés de Zaragoza	2017	APORTACIONES FEDERALES - 2	APORTACIONES FEDERALES PARA ENTIDADES FEDERATIVAS Y MUNICIPIOS	33	FORTAMUN	I005	H. AYUNTAMIENTO DE SANTA INES DE ZARAGOZA4	$63,415.05	$63,415.05	$63,415.05	$63,415.05	$63,415.05
Santa Inés de Zaragoza	2017	APORTACIONES FEDERALES - 2	APORTACIONES FEDERALES PARA ENTIDADES FEDERATIVAS Y MUNICIPIOS	33	FORTAMUN	I005	H. AYUNTAMIENTO DE SANTA INES DE ZARAGOZA4	$130,754.04	$130,754.04	$130,754.04	$130,754.04	$130,754.04
Santa Inés de Zaragoza	2017	APORTACIONES FEDERALES - 2	APORTACIONES FEDERALES PARA ENTIDADES FEDERATIVAS Y MUNICIPIOS	33	FORTAMUN	I005	H. AYUNTAMIENTO DE SANTA INES DE ZARAGOZA4	$485.00	$485.00	$485.00	$485.00	$485.00
Santa Inés de Zaragoza	2017	APORTACIONES FEDERALES - 2	APORTACIONES FEDERALES PARA ENTIDADES FEDERATIVAS Y MUNICIPIOS	33	FORTAMUN	I005	H. AYUNTAMIENTO DE SANTA INES DE ZARAGOZA4	$167,946.00	$167,946.00	$167,946.00	$167,946.00	$167,946.00

Municipio	Ciclo de Recurso	Tipo de Recurso	Descripción Ramo	Clave Ramo	Descripción Programa	Clave Programa	Dependencia Ejecutora	Aprobado	Modificado	Recaudado (Ministrado)	Ejercido	Pagado
Santa Inés de Zaragoza	2017	APORTACIONES FEDERALES - 2	APORTACIONES FEDERALES PARA ENTIDADES FEDERATIVAS Y MUNICIPIOS	33	FORTAMUN	I005	H. AYUNTAMIENTO DE SANTA INES DE ZARAGOZA4	$740.08	$740.08	$740.08	$740.08	$740.08
Santa Inés de Zaragoza	2017	APORTACIONES FEDERALES - 2	APORTACIONES FEDERALES PARA ENTIDADES FEDERATIVAS Y MUNICIPIOS	33	FORTAMUN	I005	H. AYUNTAMIENTO DE SANTA INES DE ZARAGOZA4	$91,421.24	$91,421.24	$91,421.24	$91,421.24	$91,421.24
Santa Inés de Zaragoza	2017	APORTACIONES FEDERALES - 2	APORTACIONES FEDERALES PARA ENTIDADES FEDERATIVAS Y MUNICIPIOS	33	FORTAMUN	I005	H. AYUNTAMIENTO DE SANTA INES DE ZARAGOZA4	$200.00	$200.00	$200.00	$200.00	$200.00
Santa Inés de Zaragoza	2017	APORTACIONES FEDERALES - 2	APORTACIONES FEDERALES PARA ENTIDADES FEDERATIVAS Y MUNICIPIOS	33	FORTAMUN	I005	H. AYUNTAMIENTO DE SANTA INES DE ZARAGOZA4	$1,100.00	$1,100.00	$1,100.00	$1,100.00	$1,100.00
Santa Inés de Zaragoza	2017	APORTACIONES FEDERALES - 2	APORTACIONES FEDERALES PARA ENTIDADES FEDERATIVAS Y MUNICIPIOS	33	FORTAMUN	I005	H. AYUNTAMIENTO DE SANTA INES DE ZARAGOZA4	$15,500.00	$15,500.00	$15,500.00	$15,500.00	$15,500.00
Santa Inés de Zaragoza	2017	APORTACIONES FEDERALES - 2	APORTACIONES FEDERALES PARA ENTIDADES FEDERATIVAS Y MUNICIPIOS	33	FORTAMUN	I005	H. AYUNTAMIENTO DE SANTA INES DE ZARAGOZA4	$6,880.00	$6,880.00	$6,880.00	$6,880.00	$6,880.00
Santa Inés de Zaragoza	2017	APORTACIONES FEDERALES - 2	APORTACIONES FEDERALES PARA ENTIDADES FEDERATIVAS Y MUNICIPIOS	33	FORTAMUN	I005	H. AYUNTAMIENTO DE SANTA INES DE ZARAGOZA4	$17,089.00	$17,089.00	$17,089.00	$17,089.00	$17,089.00
Santa Inés de Zaragoza	2017	APORTACIONES FEDERALES - 2	APORTACIONES FEDERALES PARA ENTIDADES FEDERATIVAS Y MUNICIPIOS	33	FORTAMUN	I005	H. AYUNTAMIENTO DE SANTA INES DE ZARAGOZA4	$12,145.02	$12,145.02	$12,145.02	$12,145.02	$12,145.02
Santa Inés de Zaragoza	2017	APORTACIONES FEDERALES - 2	APORTACIONES FEDERALES PARA ENTIDADES FEDERATIVAS Y MUNICIPIOS	33	FORTAMUN	I005	H. AYUNTAMIENTO DE SANTA INES DE ZARAGOZA4	$241,349.57	$241,349.57	$241,349.57	$241,349.57	$241,349.57
Santa Inés de Zaragoza	2017	APORTACIONES FEDERALES - 2	APORTACIONES FEDERALES PARA ENTIDADES FEDERATIVAS Y MUNICIPIOS	33	FORTAMUN	I005	H. AYUNTAMIENTO DE SANTA INES DE ZARAGOZA4	$22,449.92	$22,449.92	$22,449.92	$22,449.92	$22,449.92
Santa María Ecatepec	**2017**	**APORTACIONES FEDERALES - 2**	**APORTACIONES FEDERALES PARA ENTIDADES FEDERATIVAS Y MUNICIPIOS**	**33**	**FORTAMUN**	**I005**	**H. AYUNTAMIENTO DE SANTA MARIA ECATEPEC CUAR**	**$1,879,785.96**	**$1,879,785.96**	**$1,879,785.96**	**$1,879,785.96**	**$1,879,785.96**
Santa María Ecatepec	2017	APORTACIONES FEDERALES - 2	APORTACIONES FEDERALES PARA ENTIDADES FEDERATIVAS Y MUNICIPIOS	33	FORTAMUN	I005	H. AYUNTAMIENTO DE SANTA MARIA ECATEPEC CUAR	$555,000.00	$555,000.00	$555,000.00	$555,000.00	$555,000.00
Santa María Ecatepec	2017	APORTACIONES FEDERALES - 2	APORTACIONES FEDERALES PARA ENTIDADES FEDERATIVAS Y MUNICIPIOS	33	FORTAMUN	I005	H. AYUNTAMIENTO DE SANTA MARIA ECATEPEC CUAR	$60,000.00	$60,000.00	$60,000.00	$60,000.00	$60,000.00
Santa María Ecatepec	2017	APORTACIONES FEDERALES - 2	APORTACIONES FEDERALES PARA ENTIDADES FEDERATIVAS Y MUNICIPIOS	33	FORTAMUN	I005	H. AYUNTAMIENTO DE SANTA MARIA ECATEPEC CUAR	$500,000.00	$500,000.00	$500,000.00	$500,000.00	$500,000.00
Santa María Ecatepec	2017	APORTACIONES FEDERALES - 2	APORTACIONES FEDERALES PARA ENTIDADES FEDERATIVAS Y MUNICIPIOS	33	FORTAMUN	I005	H. AYUNTAMIENTO DE SANTA MARIA ECATEPEC CUAR	$495,000.00	$495,000.00	$495,000.00	$495,000.00	$495,000.00
Santa María Ecatepec	2017	APORTACIONES FEDERALES - 2	APORTACIONES FEDERALES PARA ENTIDADES FEDERATIVAS Y MUNICIPIOS	33	FORTAMUN	I005	H. AYUNTAMIENTO DE SANTA MARIA ECATEPEC CUAR	$150,000.00	$150,000.00	$150,000.00	$150,000.00	$150,000.00
Santa María Ecatepec	2017	APORTACIONES FEDERALES - 2	APORTACIONES FEDERALES PARA ENTIDADES FEDERATIVAS Y MUNICIPIOS	33	FORTAMUN	I005	H. AYUNTAMIENTO DE SANTA MARIA ECATEPEC CUAR	$119,785.96	$119,785.96	$119,785.96	$119,785.96	$119,785.96
Santa María Tepantlali	**2017**	**APORTACIONES FEDERALES - 2**	**APORTACIONES FEDERALES PARA ENTIDADES FEDERATIVAS Y MUNICIPIOS**	**33**	**FORTAMUN**	**I005**	**H. AYUNTAMIENTO DE SANTA MARIA TEPANTLALI**	**$1,942,576.38**	**$1,942,576.38**	**$1,942,576.38**	**$1,942,576.38**	**$1,942,576.38**
Santa María Tepantlali	2017	APORTACIONES FEDERALES - 2	APORTACIONES FEDERALES PARA ENTIDADES FEDERATIVAS Y MUNICIPIOS	33	FORTAMUN	I005	H. AYUNTAMIENTO DE SANTA MARIA TEPANTLALI	$24,000.00	$24,000.00	$24,000.00	$24,000.00	$24,000.00
Santa María Tepantlali	2017	APORTACIONES FEDERALES - 2	APORTACIONES FEDERALES PARA ENTIDADES FEDERATIVAS Y MUNICIPIOS	33	FORTAMUN	I005	H. AYUNTAMIENTO DE SANTA MARIA TEPANTLALI	$166,009.13	$166,009.13	$166,009.13	$166,009.13	$166,009.13
Santa María Tepantlali	2017	APORTACIONES FEDERALES - 2	APORTACIONES FEDERALES PARA ENTIDADES FEDERATIVAS Y MUNICIPIOS	33	FORTAMUN	I005	H. AYUNTAMIENTO DE SANTA MARIA TEPANTLALI	$114,135.00	$114,135.00	$114,135.00	$114,135.00	$114,135.00

Municipio	Ciclo de Recurso	Tipo de Recurso	Descripción Ramo	Clave Ramo	Descripción Programa	Clave Programa	Dependencia Ejecutora	Aprobado	Modificado	Recaudado (Ministrado)	Ejercido	Pagado
Santa María Tepantlali	2017	APORTACIONES FEDERALES - 2	APORTACIONES FEDERALES PARA ENTIDADES FEDERATIVAS Y MUNICIPIOS	33	FORTAMUN	I005	H. AYUNTAMIENTO DE SANTA MARIA TEPANTLALI	$36,960.00	$36,960.00	$36,960.00	$36,960.00	$36,960.00
Santa María Tepantlali	2017	APORTACIONES FEDERALES - 2	APORTACIONES FEDERALES PARA ENTIDADES FEDERATIVAS Y MUNICIPIOS	33	FORTAMUN	I005	H. AYUNTAMIENTO DE SANTA MARIA TEPANTLALI	$10,604.37	$10,604.37	$10,604.37	$10,604.37	$10,604.37
Santa María Tepantlali	2017	APORTACIONES FEDERALES - 2	APORTACIONES FEDERALES PARA ENTIDADES FEDERATIVAS Y MUNICIPIOS	33	FORTAMUN	I005	H. AYUNTAMIENTO DE SANTA MARIA TEPANTLALI	$1,495.00	$1,495.00	$1,495.00	$1,495.00	$1,495.00
Santa María Tepantlali	2017	APORTACIONES FEDERALES - 2	APORTACIONES FEDERALES PARA ENTIDADES FEDERATIVAS Y MUNICIPIOS	33	FORTAMUN	I005	H. AYUNTAMIENTO DE SANTA MARIA TEPANTLALI	$3,597.00	$3,597.00	$3,597.00	$3,597.00	$3,597.00
Santa María Tepantlali	2017	APORTACIONES FEDERALES - 2	APORTACIONES FEDERALES PARA ENTIDADES FEDERATIVAS Y MUNICIPIOS	33	FORTAMUN	I005	H. AYUNTAMIENTO DE SANTA MARIA TEPANTLALI	$137,163.39	$137,163.39	$137,163.39	$137,163.39	$137,163.39
Santa María Tepantlali	2017	APORTACIONES FEDERALES - 2	APORTACIONES FEDERALES PARA ENTIDADES FEDERATIVAS Y MUNICIPIOS	33	FORTAMUN	I005	H. AYUNTAMIENTO DE SANTA MARIA TEPANTLALI	$9,081.01	$9,081.01	$9,081.01	$9,081.01	$9,081.01
Santa María Tepantlali	2017	APORTACIONES FEDERALES - 2	APORTACIONES FEDERALES PARA ENTIDADES FEDERATIVAS Y MUNICIPIOS	33	FORTAMUN	I005	H. AYUNTAMIENTO DE SANTA MARIA TEPANTLALI	$13,335.40	$13,335.40	$13,335.40	$13,335.40	$13,335.40
Santa María Tepantlali	2017	APORTACIONES FEDERALES - 2	APORTACIONES FEDERALES PARA ENTIDADES FEDERATIVAS Y MUNICIPIOS	33	FORTAMUN	I005	H. AYUNTAMIENTO DE SANTA MARIA TEPANTLALI	$4,168.00	$4,168.00	$4,168.00	$4,168.00	$4,168.00
Santa María Tepantlali	2017	APORTACIONES FEDERALES - 2	APORTACIONES FEDERALES PARA ENTIDADES FEDERATIVAS Y MUNICIPIOS	33	FORTAMUN	I005	H. AYUNTAMIENTO DE SANTA MARIA TEPANTLALI	$216,581.12	$216,581.12	$216,581.12	$216,581.12	$216,581.12
Santa María Tepantlali	2017	APORTACIONES FEDERALES - 2	APORTACIONES FEDERALES PARA ENTIDADES FEDERATIVAS Y MUNICIPIOS	33	FORTAMUN	I005	H. AYUNTAMIENTO DE SANTA MARIA TEPANTLALI	$3,905.00	$3,905.00	$3,905.00	$3,905.00	$3,905.00
Santa María Tepantlali	2017	APORTACIONES FEDERALES - 2	APORTACIONES FEDERALES PARA ENTIDADES FEDERATIVAS Y MUNICIPIOS	33	FORTAMUN	I005	H. AYUNTAMIENTO DE SANTA MARIA TEPANTLALI	$60,689.09	$60,689.09	$60,689.09	$60,689.09	$60,689.09
Santa María Tepantlali	2017	APORTACIONES FEDERALES - 2	APORTACIONES FEDERALES PARA ENTIDADES FEDERATIVAS Y MUNICIPIOS	33	FORTAMUN	I005	H. AYUNTAMIENTO DE SANTA MARIA TEPANTLALI	$99,760.00	$99,760.00	$99,760.00	$99,760.00	$99,760.00
Santa María Tepantlali	2017	APORTACIONES FEDERALES - 2	APORTACIONES FEDERALES PARA ENTIDADES FEDERATIVAS Y MUNICIPIOS	33	FORTAMUN	I005	H. AYUNTAMIENTO DE SANTA MARIA TEPANTLALI	$4,700.00	$4,700.00	$4,700.00	$4,700.00	$4,700.00
Santa María Tepantlali	2017	APORTACIONES FEDERALES - 2	APORTACIONES FEDERALES PARA ENTIDADES FEDERATIVAS Y MUNICIPIOS	33	FORTAMUN	I005	H. AYUNTAMIENTO DE SANTA MARIA TEPANTLALI	$118,172.00	$118,172.00	$118,172.00	$118,172.00	$118,172.00
Santa María Tepantlali	2017	APORTACIONES FEDERALES - 2	APORTACIONES FEDERALES PARA ENTIDADES FEDERATIVAS Y MUNICIPIOS	33	FORTAMUN	I005	H. AYUNTAMIENTO DE SANTA MARIA TEPANTLALI	$1,980.00	$1,980.00	$1,980.00	$1,980.00	$1,980.00
Santa María Tepantlali	2017	APORTACIONES FEDERALES - 2	APORTACIONES FEDERALES PARA ENTIDADES FEDERATIVAS Y MUNICIPIOS	33	FORTAMUN	I005	H. AYUNTAMIENTO DE SANTA MARIA TEPANTLALI	$1,980.00	$1,980.00	$1,980.00	$1,980.00	$1,980.00
Santa María Tepantlali	2017	APORTACIONES FEDERALES - 2	APORTACIONES FEDERALES PARA ENTIDADES FEDERATIVAS Y MUNICIPIOS	33	FORTAMUN	I005	H. AYUNTAMIENTO DE SANTA MARIA TEPANTLALI	$220,400.00	$220,400.00	$220,400.00	$220,400.00	$220,400.00
Santa María Tepantlali	2017	APORTACIONES FEDERALES - 2	APORTACIONES FEDERALES PARA ENTIDADES FEDERATIVAS Y MUNICIPIOS	33	FORTAMUN	I005	H. AYUNTAMIENTO DE SANTA MARIA TEPANTLALI	$116,000.00	$116,000.00	$116,000.00	$116,000.00	$116,000.00
Santa María Tepantlali	2017	APORTACIONES FEDERALES - 2	APORTACIONES FEDERALES PARA ENTIDADES FEDERATIVAS Y MUNICIPIOS	33	FORTAMUN	I005	H. AYUNTAMIENTO DE SANTA MARIA TEPANTLALI	$835.20	$835.20	$835.20	$835.20	$835.20
Santa María Tepantlali	2017	APORTACIONES FEDERALES - 2	APORTACIONES FEDERALES PARA ENTIDADES FEDERATIVAS Y MUNICIPIOS	33	FORTAMUN	I005	H. AYUNTAMIENTO DE SANTA MARIA TEPANTLALI	$27,617.00	$27,617.00	$27,617.00	$27,617.00	$27,617.00
Santa María Tepantlali	2017	APORTACIONES FEDERALES - 2	APORTACIONES FEDERALES PARA ENTIDADES FEDERATIVAS Y MUNICIPIOS	33	FORTAMUN	I005	H. AYUNTAMIENTO DE SANTA MARIA TEPANTLALI	$105,068.29	$105,068.29	$105,068.29	$105,068.29	$105,068.29

Municipio	Ciclo de Recurso	Tipo de Recurso	Descripción Ramo	Clave Ramo	Descripción Programa	Clave Programa	Dependencia Ejecutora	Aprobado	Modificado	Recaudado (Ministrado)	Ejercido	Pagado
Santa María Tepantlali	2017	APORTACIONES FEDERALES - 2	APORTACIONES FEDERALES PARA ENTIDADES FEDERATIVAS Y MUNICIPIOS	33	FORTAMUN	I005	H. AYUNTAMIENTO DE SANTA MARIA TEPANTLALI	$95,443.72	$95,443.72	$95,443.72	$95,443.72	$95,443.72
Santa María Tepantlali	2017	APORTACIONES FEDERALES - 2	APORTACIONES FEDERALES PARA ENTIDADES FEDERATIVAS Y MUNICIPIOS	33	FORTAMUN	I005	H. AYUNTAMIENTO DE SANTA MARIA TEPANTLALI	$29,869.05	$29,869.05	$29,869.05	$29,869.05	$29,869.05
Santa María Tepantlali	2017	APORTACIONES FEDERALES - 2	APORTACIONES FEDERALES PARA ENTIDADES FEDERATIVAS Y MUNICIPIOS	33	FORTAMUN	I005	H. AYUNTAMIENTO DE SANTA MARIA TEPANTLALI	$671.00	$671.00	$671.00	$671.00	$671.00
Santa María Tepantlali	2017	APORTACIONES FEDERALES - 2	APORTACIONES FEDERALES PARA ENTIDADES FEDERATIVAS Y MUNICIPIOS	33	FORTAMUN	I005	H. AYUNTAMIENTO DE SANTA MARIA TEPANTLALI	$237,237.80	$237,237.80	$237,237.80	$237,237.80	$237,237.80
Santa María Tepantlali	2017	APORTACIONES FEDERALES - 2	APORTACIONES FEDERALES PARA ENTIDADES FEDERATIVAS Y MUNICIPIOS	33	FORTAMUN	I005	H. AYUNTAMIENTO DE SANTA MARIA TEPANTLALI	$2,622.00	$2,622.00	$2,622.00	$2,622.00	$2,622.00
Santa María Tepantlali	2017	APORTACIONES FEDERALES - 2	APORTACIONES FEDERALES PARA ENTIDADES FEDERATIVAS Y MUNICIPIOS	33	FORTAMUN	I005	H. AYUNTAMIENTO DE SANTA MARIA TEPANTLALI	$47,343.01	$47,343.01	$47,343.01	$47,343.01	$47,343.01
Santa María Tepantlali	2017	APORTACIONES FEDERALES - 2	APORTACIONES FEDERALES PARA ENTIDADES FEDERATIVAS Y MUNICIPIOS	33	FORTAMUN	I005	H. AYUNTAMIENTO DE SANTA MARIA TEPANTLALI	$2,000.00	$2,000.00	$2,000.00	$2,000.00	$2,000.00
Santa María Tepantlali	2017	APORTACIONES FEDERALES - 2	APORTACIONES FEDERALES PARA ENTIDADES FEDERATIVAS Y MUNICIPIOS	33	FORTAMUN	I005	H. AYUNTAMIENTO DE SANTA MARIA TEPANTLALI	$9,597.00	$9,597.00	$9,597.00	$9,597.00	$9,597.00
Santa María Tepantlali	2017	APORTACIONES FEDERALES - 2	APORTACIONES FEDERALES PARA ENTIDADES FEDERATIVAS Y MUNICIPIOS	33	FORTAMUN	I005	H. AYUNTAMIENTO DE SANTA MARIA TEPANTLALI	$1,535.00	$1,535.00	$1,535.00	$1,535.00	$1,535.00
Santa María Tepantlali	2017	APORTACIONES FEDERALES - 2	APORTACIONES FEDERALES PARA ENTIDADES FEDERATIVAS Y MUNICIPIOS	33	FORTAMUN	I005	H. AYUNTAMIENTO DE SANTA MARIA TEPANTLALI	$3,775.80	$3,775.80	$3,775.80	$3,775.80	$3,775.80
Santa María Tepantlali	2017	APORTACIONES FEDERALES - 2	APORTACIONES FEDERALES PARA ENTIDADES FEDERATIVAS Y MUNICIPIOS	33	FORTAMUN	I005	H. AYUNTAMIENTO DE SANTA MARIA TEPANTLALI	$14,246.00	$14,246.00	$14,246.00	$14,246.00	$14,246.00
Santiago Ixtayutla	2017	APORTACIONES FEDERALES - 2	APORTACIONES FEDERALES PARA ENTIDADES FEDERATIVAS Y MUNICIPIOS	33	FORTAMUN	I005	H. AYUNTAMIENTO DE SANTIAGO IXTAYUTLA	$1,863,000.00	$1,863,000.00	$1,863,000.00	$1,863,000.00	$1,863,000.00
Santiago Ixtayutla	2017	APORTACIONES FEDERALES - 2	APORTACIONES FEDERALES PARA ENTIDADES FEDERATIVAS Y MUNICIPIOS	33	FORTAMUN	I005	H. AYUNTAMIENTO DE SANTIAGO IXTAYUTLA	$71,377.00	$71,377.00	$71,377.00	$71,377.00	$71,377.00
Santiago Ixtayutla	2017	APORTACIONES FEDERALES - 2	APORTACIONES FEDERALES PARA ENTIDADES FEDERATIVAS Y MUNICIPIOS	33	FORTAMUN	I005	H. AYUNTAMIENTO DE SANTIAGO IXTAYUTLA	$240.00	$240.00	$240.00	$240.00	$240.00
Santiago Ixtayutla	2017	APORTACIONES FEDERALES - 2	APORTACIONES FEDERALES PARA ENTIDADES FEDERATIVAS Y MUNICIPIOS	33	FORTAMUN	I005	H. AYUNTAMIENTO DE SANTIAGO IXTAYUTLA	$331,175.00	$331,175.00	$331,175.00	$331,175.00	$331,175.00
Santiago Ixtayutla	2017	APORTACIONES FEDERALES - 2	APORTACIONES FEDERALES PARA ENTIDADES FEDERATIVAS Y MUNICIPIOS	33	FORTAMUN	I005	H. AYUNTAMIENTO DE SANTIAGO IXTAYUTLA	$194,170.00	$194,170.00	$194,170.00	$194,170.00	$194,170.00
Santiago Ixtayutla	2017	APORTACIONES FEDERALES - 2	APORTACIONES FEDERALES PARA ENTIDADES FEDERATIVAS Y MUNICIPIOS	33	FORTAMUN	I005	H. AYUNTAMIENTO DE SANTIAGO IXTAYUTLA	$443,116.00	$443,116.00	$443,116.00	$443,116.00	$443,116.00
Santiago Ixtayutla	2017	APORTACIONES FEDERALES - 2	APORTACIONES FEDERALES PARA ENTIDADES FEDERATIVAS Y MUNICIPIOS	33	FORTAMUN	I005	H. AYUNTAMIENTO DE SANTIAGO IXTAYUTLA	$8,710.00	$8,710.00	$8,710.00	$8,710.00	$8,710.00
Santiago Ixtayutla	2017	APORTACIONES FEDERALES - 2	APORTACIONES FEDERALES PARA ENTIDADES FEDERATIVAS Y MUNICIPIOS	33	FORTAMUN	I005	H. AYUNTAMIENTO DE SANTIAGO IXTAYUTLA	$191,200.00	$191,200.00	$191,200.00	$191,200.00	$191,200.00
Santiago Ixtayutla	2017	APORTACIONES FEDERALES - 2	APORTACIONES FEDERALES PARA ENTIDADES FEDERATIVAS Y MUNICIPIOS	33	FORTAMUN	I005	H. AYUNTAMIENTO DE SANTIAGO IXTAYUTLA	$1,712,138.00	$1,712,138.00	$1,712,138.00	$1,712,138.00	$1,712,138.00
Santiago Ixtayutla	2017	APORTACIONES FEDERALES - 2	APORTACIONES FEDERALES PARA ENTIDADES FEDERATIVAS Y MUNICIPIOS	33	FORTAMUN	I005	H. AYUNTAMIENTO DE SANTIAGO IXTAYUTLA	$228,524.00	$228,524.00	$228,524.00	$228,524.00	$228,524.00

Municipio	Ciclo de Recurso	Tipo de Recurso	Descripción Ramo	Clave Ramo	Descripción Programa	Clave Programa	Dependencia Ejecutora	Aprobado	Modificado	Recaudado (Ministrado)	Ejercido	Pagado
Santiago Ixtayutla	2017	APORTACIONES FEDERALES - 2	APORTACIONES FEDERALES PARA ENTIDADES FEDERATIVAS Y MUNICIPIOS	33	FORTAMUN	I005	H. AYUNTAMIENTO DE SANTIAGO IXTAYUTLA	$14,292.00	$14,292.00	$14,292.00	$14,292.00	$14,292.00
Santiago Ixtayutla	2017	APORTACIONES FEDERALES - 2	APORTACIONES FEDERALES PARA ENTIDADES FEDERATIVAS Y MUNICIPIOS	33	FORTAMUN	I005	H. AYUNTAMIENTO DE SANTIAGO IXTAYUTLA	$15,020.00	$15,020.00	$15,020.00	$15,020.00	$15,020.00
Santiago Ixtayutla	2017	APORTACIONES FEDERALES - 2	APORTACIONES FEDERALES PARA ENTIDADES FEDERATIVAS Y MUNICIPIOS	33	FORTAMUN	I005	H. AYUNTAMIENTO DE SANTIAGO IXTAYUTLA	$33,458.00	$33,458.00	$33,458.00	$33,458.00	$33,458.00
Santiago Ixtayutla	2017	APORTACIONES FEDERALES - 2	APORTACIONES FEDERALES PARA ENTIDADES FEDERATIVAS Y MUNICIPIOS	33	FORTAMUN	I005	H. AYUNTAMIENTO DE SANTIAGO IXTAYUTLA	$5,998.00	$5,998.00	$5,998.00	$5,998.00	$5,998.00
Santiago Ixtayutla	2017	APORTACIONES FEDERALES - 2	APORTACIONES FEDERALES PARA ENTIDADES FEDERATIVAS Y MUNICIPIOS	33	FORTAMUN	I005	H. AYUNTAMIENTO DE SANTIAGO IXTAYUTLA	$128,240.00	$128,240.00	$128,240.00	$128,240.00	$128,240.00
Santiago Ixtayutla	2017	APORTACIONES FEDERALES - 2	APORTACIONES FEDERALES PARA ENTIDADES FEDERATIVAS Y MUNICIPIOS	33	FORTAMUN	I005	H. AYUNTAMIENTO DE SANTIAGO IXTAYUTLA	$115,000.00	$115,000.00	$115,000.00	$115,000.00	$115,000.00
Santiago Ixtayutla	2017	APORTACIONES FEDERALES - 2	APORTACIONES FEDERALES PARA ENTIDADES FEDERATIVAS Y MUNICIPIOS	33	FORTAMUN	I005	H. AYUNTAMIENTO DE SANTIAGO IXTAYUTLA	$1,051,071.00	$1,051,071.00	$1,051,071.00	$1,051,071.00	$1,051,071.00
Santiago Ixtayutla	2017	APORTACIONES FEDERALES - 2	APORTACIONES FEDERALES PARA ENTIDADES FEDERATIVAS Y MUNICIPIOS	33	FORTAMUN	I005	H. AYUNTAMIENTO DE SANTIAGO IXTAYUTLA	$33,763.00	$33,763.00	$33,763.00	$33,763.00	$33,763.00
Santiago Ixtayutla	2017	APORTACIONES FEDERALES - 2	APORTACIONES FEDERALES PARA ENTIDADES FEDERATIVAS Y MUNICIPIOS	33	FORTAMUN	I005	H. AYUNTAMIENTO DE SANTIAGO IXTAYUTLA	$398,000.00	$398,000.00	$398,000.00	$398,000.00	$398,000.00
Santiago Ixtayutla	2017	APORTACIONES FEDERALES - 2	APORTACIONES FEDERALES PARA ENTIDADES FEDERATIVAS Y MUNICIPIOS	33	FORTAMUN	I005	H. AYUNTAMIENTO DE SANTIAGO IXTAYUTLA	$129,080.00	$129,080.00	$129,080.00	$129,080.00	$129,080.00
Santiago Ixtayutla	2017	APORTACIONES FEDERALES - 2	APORTACIONES FEDERALES PARA ENTIDADES FEDERATIVAS Y MUNICIPIOS	33	FORTAMUN	I005	H. AYUNTAMIENTO DE SANTIAGO IXTAYUTLA	$194,000.00	$194,000.00	$194,000.00	$194,000.00	$194,000.00
Santiago Ixtayutla	2017	APORTACIONES FEDERALES - 2	APORTACIONES FEDERALES PARA ENTIDADES FEDERATIVAS Y MUNICIPIOS	33	FORTAMUN	I005	H. AYUNTAMIENTO DE SANTIAGO IXTAYUTLA	$29,040.00	$29,040.00	$29,040.00	$29,040.00	$29,040.00
Santiago Ixtayutla	2017	APORTACIONES FEDERALES - 2	APORTACIONES FEDERALES PARA ENTIDADES FEDERATIVAS Y MUNICIPIOS	33	FORTAMUN	I005	H. AYUNTAMIENTO DE SANTIAGO IXTAYUTLA	$7,999.00	$7,999.00	$7,999.00	$7,999.00	$7,999.00
Santiago Ixtayutla	2017	APORTACIONES FEDERALES - 2	APORTACIONES FEDERALES PARA ENTIDADES FEDERATIVAS Y MUNICIPIOS	33	FORTAMUN	I005	H. AYUNTAMIENTO DE SANTIAGO IXTAYUTLA	$4,417.74	$4,417.74	$4,417.74	$4,417.74	$4,417.74
Santiago Ixtayutla	2017	APORTACIONES FEDERALES - 2	APORTACIONES FEDERALES PARA ENTIDADES FEDERATIVAS Y MUNICIPIOS	33	FORTAMUN	I005	H. AYUNTAMIENTO DE SANTIAGO IXTAYUTLA	$108,122.38	$108,122.38	$108,122.38	$108,122.38	$108,122.38
Santo Domingo Xagacía	**2017**	**APORTACIONES FEDERALES - 2**	**APORTACIONES FEDERALES PARA ENTIDADES FEDERATIVAS Y**	**33**	**FORTAMUN**	**I005**	**H. AYUNTAMIENTO DE SANTO DOMINGO XAGACIA**	**$411,897.96**	**$411,897.96**	**$411,897.96**	**$411,897.96**	**$411,897.96**
Santo Domingo Xagacía	2017	APORTACIONES FEDERALES - 2	APORTACIONES FEDERALES PARA ENTIDADES FEDERATIVAS Y MUNICIPIOS	33	FORTAMUN	I005	H. AYUNTAMIENTO DE SANTO DOMINGO XAGACIA	$47,566.11	$47,566.11	$47,566.11	$47,566.11	$47,566.11
Santo Domingo Xagacía	2017	APORTACIONES FEDERALES - 2	APORTACIONES FEDERALES PARA ENTIDADES FEDERATIVAS Y MUNICIPIOS	33	FORTAMUN	I005	H. AYUNTAMIENTO DE SANTO DOMINGO XAGACIA	$34,866.32	$34,866.32	$34,866.32	$34,866.32	$34,866.32
Santo Domingo Xagacía	2017	APORTACIONES FEDERALES - 2	APORTACIONES FEDERALES PARA ENTIDADES FEDERATIVAS Y MUNICIPIOS	33	FORTAMUN	I005	H. AYUNTAMIENTO DE SANTO DOMINGO XAGACIA	$34,168.67	$34,168.67	$34,168.67	$34,168.67	$34,168.67
Santo Domingo Xagacía	2017	APORTACIONES FEDERALES - 2	APORTACIONES FEDERALES PARA ENTIDADES FEDERATIVAS Y MUNICIPIOS	33	FORTAMUN	I005	H. AYUNTAMIENTO DE SANTO DOMINGO XAGACIA	$11,629.00	$11,629.00	$11,629.00	$11,629.00	$11,629.00
Santo Domingo Xagacía	2017	APORTACIONES FEDERALES - 2	APORTACIONES FEDERALES PARA ENTIDADES FEDERATIVAS Y MUNICIPIOS	33	FORTAMUN	I005	H. AYUNTAMIENTO DE SANTO DOMINGO XAGACIA	$154,961.77	$154,961.77	$154,961.77	$154,961.77	$154,961.77

Municipio	Ciclo de Recurso	Tipo de Recurso	Descripción Ramo	Clave Ramo	Descripción Programa	Clave Programa	Dependencia Ejecutora	Aprobado	Modificado	Recaudado (Ministrado)	Ejercido	Pagado
Santo Domingo Xagacía	2017	APORTACIONES FEDERALES - 2	APORTACIONES FEDERALES PARA ENTIDADES FEDERATIVAS Y MUNICIPIOS	33	FORTAMUN	I005	H. AYUNTAMIENTO DE SANTO DOMINGO XAGACIA	$3,194.64	$3,194.64	$3,194.64	$3,194.64	$3,194.64
Santo Domingo Xagacía	2017	APORTACIONES FEDERALES - 2	APORTACIONES FEDERALES PARA ENTIDADES FEDERATIVAS Y MUNICIPIOS	33	FORTAMUN	I005	H. AYUNTAMIENTO DE SANTO DOMINGO XAGACIA	$16,100.00	$16,100.00	$16,100.00	$16,100.00	$16,100.00
Santo Domingo Xagacía	2017	APORTACIONES FEDERALES - 2	APORTACIONES FEDERALES PARA ENTIDADES FEDERATIVAS Y MUNICIPIOS	33	FORTAMUN	I005	H. AYUNTAMIENTO DE SANTO DOMINGO XAGACIA	$29,700.00	$29,700.00	$29,700.00	$29,700.00	$29,700.00
Santo Domingo Xagacía	2017	APORTACIONES FEDERALES - 2	APORTACIONES FEDERALES PARA ENTIDADES FEDERATIVAS Y MUNICIPIOS	33	FORTAMUN	I005	H. AYUNTAMIENTO DE SANTO DOMINGO XAGACIA	$72,013.45	$72,013.45	$72,013.45	$72,013.45	$72,013.45
Santo Domingo Xagacía	2017	APORTACIONES FEDERALES - 2	APORTACIONES FEDERALES PARA ENTIDADES FEDERATIVAS Y MUNICIPIOS	33	FORTAMUN	I005	H. AYUNTAMIENTO DE SANTO DOMINGO XAGACIA	$7,698.00	$7,698.00	$7,698.00	$7,698.00	$7,698.00
Teotongo	**2017**	**APORTACIONES FEDERALES - 2**	**APORTACIONES FEDERALES PARA ENTIDADES FEDERATIVAS Y**	**33**	**FORTAMUN**	**I005**	**H. AYUNTAMIENTO DE TEOTONGO**	**$521,944.76**	**$521,944.76**	**$521,944.76**	**$521,944.76**	**$521,944.76**
Teotongo	2017	APORTACIONES FEDERALES - 2	APORTACIONES FEDERALES PARA ENTIDADES FEDERATIVAS Y MUNICIPIOS	33	FORTAMUN	I005	H. AYUNTAMIENTO DE TEOTONGO	$24,000.00	$24,000.00	$24,000.00	$24,000.00	$24,000.00
Teotongo	2017	APORTACIONES FEDERALES - 2	APORTACIONES FEDERALES PARA ENTIDADES FEDERATIVAS Y MUNICIPIOS	33	FORTAMUN	I005	H. AYUNTAMIENTO DE TEOTONGO	$9,977.21	$9,977.21	$9,977.21	$9,977.21	$9,977.21
Teotongo	2017	APORTACIONES FEDERALES - 2	APORTACIONES FEDERALES PARA ENTIDADES FEDERATIVAS Y MUNICIPIOS	33	FORTAMUN	I005	H. AYUNTAMIENTO DE TEOTONGO	$41,811.65	$41,811.65	$41,811.65	$41,811.65	$41,811.65
Teotongo	2017	APORTACIONES FEDERALES - 2	APORTACIONES FEDERALES PARA ENTIDADES FEDERATIVAS Y MUNICIPIOS	33	FORTAMUN	I005	H. AYUNTAMIENTO DE TEOTONGO	$10,335.60	$10,335.60	$10,335.60	$10,335.60	$10,335.60
Teotongo	2017	APORTACIONES FEDERALES - 2	APORTACIONES FEDERALES PARA ENTIDADES FEDERATIVAS Y MUNICIPIOS	33	FORTAMUN	I005	H. AYUNTAMIENTO DE TEOTONGO	$417,538.00	$417,538.00	$417,538.00	$417,538.00	$417,538.00
Teotongo	2017	APORTACIONES FEDERALES - 2	APORTACIONES FEDERALES PARA ENTIDADES FEDERATIVAS Y MUNICIPIOS	33	FORTAMUN	I005	H. AYUNTAMIENTO DE TEOTONGO	$2,267.30	$2,267.30	$2,267.30	$2,267.30	$2,267.30
Teotongo	2017	APORTACIONES FEDERALES - 2	APORTACIONES FEDERALES PARA ENTIDADES FEDERATIVAS Y MUNICIPIOS	33	FORTAMUN	I005	H. AYUNTAMIENTO DE TEOTONGO	$5,025.00	$5,025.00	$5,025.00	$5,025.00	$5,025.00
Teotongo	2017	APORTACIONES FEDERALES - 2	APORTACIONES FEDERALES PARA ENTIDADES FEDERATIVAS Y MUNICIPIOS	33	FORTAMUN	I005	H. AYUNTAMIENTO DE TEOTONGO	$10,990.00	$10,990.00	$10,990.00	$10,990.00	$10,990.00
Villa de Tututepec de Melchor Ocampo	**2017**	**APORTACIONES FEDERALES - 2**	**APORTACIONES FEDERALES PARA ENTIDADES FEDERATIVAS Y**	**33**	**FORTAMUN**	**I005**	**H. AYUNTAMIENTO DE VILLA DE TUTUTEPEC**	**$25,874,108.22**	**$25,874,108.22**	**$25,874,108.22**	**$25,874,108.22**	**$25,874,108.22**
Villa de Tututepec de Melchor Ocampo	2017	APORTACIONES FEDERALES - 2	APORTACIONES FEDERALES PARA ENTIDADES FEDERATIVAS Y MUNICIPIOS	33	FORTAMUN	I005	H. AYUNTAMIENTO DE VILLA DE TUTUTEPEC	$2,702,389.00	$2,702,389.00	$2,702,389.00	$2,702,389.00	$2,702,389.00
Villa de Tututepec de Melchor Ocampo	2017	APORTACIONES FEDERALES - 2	APORTACIONES FEDERALES PARA ENTIDADES FEDERATIVAS Y MUNICIPIOS	33	FORTAMUN	I005	H. AYUNTAMIENTO DE VILLA DE TUTUTEPEC	$182,000.00	$182,000.00	$182,000.00	$182,000.00	$182,000.00
Villa de Tututepec de Melchor Ocampo	2017	APORTACIONES FEDERALES - 2	APORTACIONES FEDERALES PARA ENTIDADES FEDERATIVAS Y MUNICIPIOS	33	FORTAMUN	I005	H. AYUNTAMIENTO DE VILLA DE TUTUTEPEC	$1,708,528.83	$1,708,528.83	$1,708,528.83	$1,708,528.83	$1,708,528.83
Villa de Tututepec de Melchor Ocampo	2017	APORTACIONES FEDERALES - 2	APORTACIONES FEDERALES PARA ENTIDADES FEDERATIVAS Y MUNICIPIOS	33	FORTAMUN	I005	H. AYUNTAMIENTO DE VILLA DE TUTUTEPEC	$141,592.12	$141,592.12	$141,592.12	$141,592.12	$141,592.12
Villa de Tututepec de Melchor Ocampo	2017	APORTACIONES FEDERALES - 2	APORTACIONES FEDERALES PARA ENTIDADES FEDERATIVAS Y MUNICIPIOS	33	FORTAMUN	I005	H. AYUNTAMIENTO DE VILLA DE TUTUTEPEC	$93,184.51	$93,184.51	$93,184.51	$93,184.51	$93,184.51
Villa de Tututepec de Melchor Ocampo	2017	APORTACIONES FEDERALES - 2	APORTACIONES FEDERALES PARA ENTIDADES FEDERATIVAS Y MUNICIPIOS	33	FORTAMUN	I005	H. AYUNTAMIENTO DE VILLA DE TUTUTEPEC	$6,441.16	$6,441.16	$6,441.16	$6,441.16	$6,441.16

Municipio	Ciclo de Recurso	Tipo de Recurso	Descripción Ramo	Clave Ramo	Descripción Programa	Clave Programa	Dependencia Ejecutora	Aprobado	Modificado	Recaudado (Ministrado)	Ejercido	Pagado
Villa de Tututepec de Melchor Ocampo	2017	APORTACIONES FEDERALES - 2	APORTACIONES FEDERALES PARA ENTIDADES FEDERATIVAS Y MUNICIPIOS	33	FORTAMUN	I005	H. AYUNTAMIENTO DE VILLA DE TUTUTEPEC	$1,090,070.96	$1,090,070.96	$1,090,070.96	$1,090,070.96	$1,090,070.96
Villa de Tututepec de Melchor Ocampo	2017	APORTACIONES FEDERALES - 2	APORTACIONES FEDERALES PARA ENTIDADES FEDERATIVAS Y MUNICIPIOS	33	FORTAMUN	I005	H. AYUNTAMIENTO DE VILLA DE TUTUTEPEC	$3,100.00	$3,100.00	$3,100.00	$3,100.00	$3,100.00
Villa de Tututepec de Melchor Ocampo	2017	APORTACIONES FEDERALES - 2	APORTACIONES FEDERALES PARA ENTIDADES FEDERATIVAS Y MUNICIPIOS	33	FORTAMUN	I005	H. AYUNTAMIENTO DE VILLA DE TUTUTEPEC	$5,105.51	$5,105.51	$5,105.51	$5,105.51	$5,105.51
Villa de Tututepec de Melchor Ocampo	2017	APORTACIONES FEDERALES - 2	APORTACIONES FEDERALES PARA ENTIDADES FEDERATIVAS Y MUNICIPIOS	33	FORTAMUN	I005	H. AYUNTAMIENTO DE VILLA DE TUTUTEPEC	$11,399.90	$11,399.90	$11,399.90	$11,399.90	$11,399.90
Villa de Tututepec de Melchor Ocampo	2017	APORTACIONES FEDERALES - 2	APORTACIONES FEDERALES PARA ENTIDADES FEDERATIVAS Y MUNICIPIOS	33	FORTAMUN	I005	H. AYUNTAMIENTO DE VILLA DE TUTUTEPEC	$11,600.00	$11,600.00	$11,600.00	$11,600.00	$11,600.00
Villa de Tututepec de Melchor Ocampo	2017	APORTACIONES FEDERALES - 2	APORTACIONES FEDERALES PARA ENTIDADES FEDERATIVAS Y MUNICIPIOS	33	FORTAMUN	I005	H. AYUNTAMIENTO DE VILLA DE TUTUTEPEC	$19,200.02	$19,200.02	$19,200.02	$19,200.02	$19,200.02
Villa de Tututepec de Melchor Ocampo	2017	APORTACIONES FEDERALES - 2	APORTACIONES FEDERALES PARA ENTIDADES FEDERATIVAS Y MUNICIPIOS	33	FORTAMUN	I005	H. AYUNTAMIENTO DE VILLA DE TUTUTEPEC	$26,123.44	$26,123.44	$26,123.44	$26,123.44	$26,123.44
Villa de Tututepec de Melchor Ocampo	2017	APORTACIONES FEDERALES - 2	APORTACIONES FEDERALES PARA ENTIDADES FEDERATIVAS Y MUNICIPIOS	33	FORTAMUN	I005	H. AYUNTAMIENTO DE VILLA DE TUTUTEPEC	$68,641.95	$68,641.95	$68,641.95	$68,641.95	$68,641.95
Villa de Tututepec de Melchor Ocampo	2017	APORTACIONES FEDERALES - 2	APORTACIONES FEDERALES PARA ENTIDADES FEDERATIVAS Y MUNICIPIOS	33	FORTAMUN	I005	H. AYUNTAMIENTO DE VILLA DE TUTUTEPEC	$80,946.01	$80,946.01	$80,946.01	$80,946.01	$80,946.01
Villa de Tututepec de Melchor Ocampo	2017	APORTACIONES FEDERALES - 2	APORTACIONES FEDERALES PARA ENTIDADES FEDERATIVAS Y MUNICIPIOS	33	FORTAMUN	I005	H. AYUNTAMIENTO DE VILLA DE TUTUTEPEC	$209,087.35	$209,087.35	$209,087.35	$209,087.35	$209,087.35
Villa de Tututepec de Melchor Ocampo	2017	APORTACIONES FEDERALES - 2	APORTACIONES FEDERALES PARA ENTIDADES FEDERATIVAS Y MUNICIPIOS	33	FORTAMUN	I005	H. AYUNTAMIENTO DE VILLA DE TUTUTEPEC	$109,372.38	$109,372.38	$109,372.38	$109,372.38	$109,372.38
Villa de Tututepec de Melchor Ocampo	2017	APORTACIONES FEDERALES - 2	APORTACIONES FEDERALES PARA ENTIDADES FEDERATIVAS Y MUNICIPIOS	33	FORTAMUN	I005	H. AYUNTAMIENTO DE VILLA DE TUTUTEPEC	$17,117.00	$17,117.00	$17,117.00	$17,117.00	$17,117.00
Villa de Tututepec de Melchor Ocampo	2017	APORTACIONES FEDERALES - 2	APORTACIONES FEDERALES PARA ENTIDADES FEDERATIVAS Y MUNICIPIOS	33	FORTAMUN	I005	H. AYUNTAMIENTO DE VILLA DE TUTUTEPEC	$6,724,754.46	$6,724,754.46	$6,724,754.46	$6,724,754.46	$6,724,754.46
Villa de Tututepec de Melchor Ocampo	2017	APORTACIONES FEDERALES - 2	APORTACIONES FEDERALES PARA ENTIDADES FEDERATIVAS Y MUNICIPIOS	33	FORTAMUN	I005	H. AYUNTAMIENTO DE VILLA DE TUTUTEPEC	$508,172.69	$508,172.69	$508,172.69	$508,172.69	$508,172.69
Villa de Tututepec de Melchor Ocampo	2017	APORTACIONES FEDERALES - 2	APORTACIONES FEDERALES PARA ENTIDADES FEDERATIVAS Y MUNICIPIOS	33	FORTAMUN	I005	H. AYUNTAMIENTO DE VILLA DE TUTUTEPEC	$95,091.71	$95,091.71	$95,091.71	$95,091.71	$95,091.71
Villa de Tututepec de Melchor Ocampo	2017	APORTACIONES FEDERALES - 2	APORTACIONES FEDERALES PARA ENTIDADES FEDERATIVAS Y MUNICIPIOS	33	FORTAMUN	I005	H. AYUNTAMIENTO DE VILLA DE TUTUTEPEC	$61,625.51	$61,625.51	$61,625.51	$61,625.51	$61,625.51
Villa de Tututepec de Melchor Ocampo	2017	APORTACIONES FEDERALES - 2	APORTACIONES FEDERALES PARA ENTIDADES FEDERATIVAS Y MUNICIPIOS	33	FORTAMUN	I005	H. AYUNTAMIENTO DE VILLA DE TUTUTEPEC	$15,085.00	$15,085.00	$15,085.00	$15,085.00	$15,085.00
Villa de Tututepec de Melchor Ocampo	2017	APORTACIONES FEDERALES - 2	APORTACIONES FEDERALES PARA ENTIDADES FEDERATIVAS Y MUNICIPIOS	33	FORTAMUN	I005	H. AYUNTAMIENTO DE VILLA DE TUTUTEPEC	$51,055.89	$51,055.89	$51,055.89	$51,055.89	$51,055.89
Villa de Tututepec de Melchor Ocampo	2017	APORTACIONES FEDERALES - 2	APORTACIONES FEDERALES PARA ENTIDADES FEDERATIVAS Y MUNICIPIOS	33	FORTAMUN	I005	H. AYUNTAMIENTO DE VILLA DE TUTUTEPEC	$709,362.28	$709,362.28	$709,362.28	$709,362.28	$709,362.28
Villa de Tututepec de Melchor Ocampo	2017	APORTACIONES FEDERALES - 2	APORTACIONES FEDERALES PARA ENTIDADES FEDERATIVAS Y MUNICIPIOS	33	FORTAMUN	I005	H. AYUNTAMIENTO DE VILLA DE TUTUTEPEC	$169,232.52	$169,232.52	$169,232.52	$169,232.52	$169,232.52
Villa de Tututepec de Melchor Ocampo	2017	APORTACIONES FEDERALES - 2	APORTACIONES FEDERALES PARA ENTIDADES FEDERATIVAS Y MUNICIPIOS	33	FORTAMUN	I005	H. AYUNTAMIENTO DE VILLA DE TUTUTEPEC	$1,960,757.00	$1,960,757.00	$1,960,757.00	$1,960,757.00	$1,960,757.00

Municipio	Ciclo de Recurso	Tipo de Recurso	Descripción Ramo	Clave Ramo	Descripción Programa	Clave Programa	Dependencia Ejecutora	Aprobado	Modificado	Recaudado (Ministrado)	Ejercido	Pagado
Villa de Tututepec de Melchor Ocampo	2017	APORTACIONES FEDERALES - 2	APORTACIONES FEDERALES PARA ENTIDADES FEDERATIVAS Y MUNICIPIOS	33	FORTAMUN	I005	H. AYUNTAMIENTO DE VILLA DE TUTUTEPEC	$8,946.95	$8,946.95	$8,946.95	$8,946.95	$8,946.95
Villa de Tututepec de Melchor Ocampo	2017	APORTACIONES FEDERALES - 2	APORTACIONES FEDERALES PARA ENTIDADES FEDERATIVAS Y MUNICIPIOS	33	FORTAMUN	I005	H. AYUNTAMIENTO DE VILLA DE TUTUTEPEC	$271,218.20	$271,218.20	$271,218.20	$271,218.20	$271,218.20
Villa de Tututepec de Melchor Ocampo	2017	APORTACIONES FEDERALES - 2	APORTACIONES FEDERALES PARA ENTIDADES FEDERATIVAS Y MUNICIPIOS	33	FORTAMUN	I005	H. AYUNTAMIENTO DE VILLA DE TUTUTEPEC	$38,960.00	$38,960.00	$38,960.00	$38,960.00	$38,960.00
Villa de Tututepec de Melchor Ocampo	2017	APORTACIONES FEDERALES - 2	APORTACIONES FEDERALES PARA ENTIDADES FEDERATIVAS Y MUNICIPIOS	33	FORTAMUN	I005	H. AYUNTAMIENTO DE VILLA DE TUTUTEPEC	$65,912.00	$65,912.00	$65,912.00	$65,912.00	$65,912.00
Villa de Tututepec de Melchor Ocampo	2017	APORTACIONES FEDERALES - 2	APORTACIONES FEDERALES PARA ENTIDADES FEDERATIVAS Y MUNICIPIOS	33	FORTAMUN	I005	H. AYUNTAMIENTO DE VILLA DE TUTUTEPEC	$4,030.00	$4,030.00	$4,030.00	$4,030.00	$4,030.00
Villa de Tututepec de Melchor Ocampo	2017	APORTACIONES FEDERALES - 2	APORTACIONES FEDERALES PARA ENTIDADES FEDERATIVAS Y MUNICIPIOS	33	FORTAMUN	I005	H. AYUNTAMIENTO DE VILLA DE TUTUTEPEC	$49,416.00	$49,416.00	$49,416.00	$49,416.00	$49,416.00
Villa de Tututepec de Melchor Ocampo	2017	APORTACIONES FEDERALES - 2	APORTACIONES FEDERALES PARA ENTIDADES FEDERATIVAS Y MUNICIPIOS	33	FORTAMUN	I005	H. AYUNTAMIENTO DE VILLA DE TUTUTEPEC	$66,924.56	$66,924.56	$66,924.56	$66,924.56	$66,924.56
Villa de Tututepec de Melchor Ocampo	2017	APORTACIONES FEDERALES - 2	APORTACIONES FEDERALES PARA ENTIDADES FEDERATIVAS Y MUNICIPIOS	33	FORTAMUN	I005	H. AYUNTAMIENTO DE VILLA DE TUTUTEPEC	$526,346.12	$526,346.12	$526,346.12	$526,346.12	$526,346.12
Villa de Tututepec de Melchor Ocampo	2017	APORTACIONES FEDERALES - 2	APORTACIONES FEDERALES PARA ENTIDADES FEDERATIVAS Y MUNICIPIOS	33	FORTAMUN	I005	H. AYUNTAMIENTO DE VILLA DE TUTUTEPEC	$3,651.94	$3,651.94	$3,651.94	$3,651.94	$3,651.94
Villa de Tututepec de Melchor Ocampo	2017	APORTACIONES FEDERALES - 2	APORTACIONES FEDERALES PARA ENTIDADES FEDERATIVAS Y MUNICIPIOS	33	FORTAMUN	I005	H. AYUNTAMIENTO DE VILLA DE TUTUTEPEC	$23,369.53	$23,369.53	$23,369.53	$23,369.53	$23,369.53
Villa de Tututepec de Melchor Ocampo	2017	APORTACIONES FEDERALES - 2	APORTACIONES FEDERALES PARA ENTIDADES FEDERATIVAS Y MUNICIPIOS	33	FORTAMUN	I005	H. AYUNTAMIENTO DE VILLA DE TUTUTEPEC	$9,364.34	$9,364.34	$9,364.34	$9,364.34	$9,364.34
Villa de Tututepec de Melchor Ocampo	2017	APORTACIONES FEDERALES - 2	APORTACIONES FEDERALES PARA ENTIDADES FEDERATIVAS Y MUNICIPIOS	33	FORTAMUN	I005	H. AYUNTAMIENTO DE VILLA DE TUTUTEPEC	$1,595,044.18	$1,595,044.18	$1,595,044.18	$1,595,044.18	$1,595,044.18
Villa de Tututepec de Melchor Ocampo	2017	APORTACIONES FEDERALES - 2	APORTACIONES FEDERALES PARA ENTIDADES FEDERATIVAS Y MUNICIPIOS	33	FORTAMUN	I005	H. AYUNTAMIENTO DE VILLA DE TUTUTEPEC	$853,599.69	$853,599.69	$853,599.69	$853,599.69	$853,599.69
Villa de Tututepec de Melchor Ocampo	2017	APORTACIONES FEDERALES - 2	APORTACIONES FEDERALES PARA ENTIDADES FEDERATIVAS Y MUNICIPIOS	33	FORTAMUN	I005	H. AYUNTAMIENTO DE VILLA DE TUTUTEPEC	$37,620.32	$37,620.32	$37,620.32	$37,620.32	$37,620.32
Villa de Tututepec de Melchor Ocampo	2017	APORTACIONES FEDERALES - 2	APORTACIONES FEDERALES PARA ENTIDADES FEDERATIVAS Y MUNICIPIOS	33	FORTAMUN	I005	H. AYUNTAMIENTO DE VILLA DE TUTUTEPEC	$34,915.00	$34,915.00	$34,915.00	$34,915.00	$34,915.00
Villa de Tututepec de Melchor Ocampo	2017	APORTACIONES FEDERALES - 2	APORTACIONES FEDERALES PARA ENTIDADES FEDERATIVAS Y MUNICIPIOS	33	FORTAMUN	I005	H. AYUNTAMIENTO DE VILLA DE TUTUTEPEC	$1,479,239.00	$1,479,239.00	$1,479,239.00	$1,479,239.00	$1,479,239.00
Villa de Tututepec de Melchor Ocampo	2017	APORTACIONES FEDERALES - 2	APORTACIONES FEDERALES PARA ENTIDADES FEDERATIVAS Y MUNICIPIOS	33	FORTAMUN	I005	H. AYUNTAMIENTO DE VILLA DE TUTUTEPEC	$675,901.84	$675,901.84	$675,901.84	$675,901.84	$675,901.84
Villa de Tututepec de Melchor Ocampo	2017	APORTACIONES FEDERALES - 2	APORTACIONES FEDERALES PARA ENTIDADES FEDERATIVAS Y MUNICIPIOS	33	FORTAMUN	I005	H. AYUNTAMIENTO DE VILLA DE TUTUTEPEC	$1,015,456.82	$1,015,456.82	$1,015,456.82	$1,015,456.82	$1,015,456.82
Villa de Tututepec de Melchor Ocampo	2017	APORTACIONES FEDERALES - 2	APORTACIONES FEDERALES PARA ENTIDADES FEDERATIVAS Y MUNICIPIOS	33	FORTAMUN	I005	H. AYUNTAMIENTO DE VILLA DE TUTUTEPEC	$81,508.01	$81,508.01	$81,508.01	$81,508.01	$81,508.01
Villa de Tututepec de Melchor Ocampo	2017	APORTACIONES FEDERALES - 2	APORTACIONES FEDERALES PARA ENTIDADES FEDERATIVAS Y MUNICIPIOS	33	FORTAMUN	I005	H. AYUNTAMIENTO DE VILLA DE TUTUTEPEC	$149,400.00	$149,400.00	$149,400.00	$149,400.00	$149,400.00

Municipio	Ciclo de Recurso	Tipo de Recurso	Descripción Ramo	Clave Ramo	Descripción Programa	Clave Programa	Dependencia Ejecutora	Aprobado	Modificado	Recaudado (Ministrado)	Ejercido	Pagado
Villa de Tututepec de Melchor Ocampo	2017	APORTACIONES FEDERALES - 2	APORTACIONES FEDERALES PARA ENTIDADES FEDERATIVAS Y MUNICIPIOS	33	FORTAMUN	I005	H. AYUNTAMIENTO DE VILLA DE TUTUTEPEC	$227,583.36	$227,583.36	$227,583.36	$227,583.36	$227,583.36
Villa de Tututepec de Melchor Ocampo	2017	APORTACIONES FEDERALES - 2	APORTACIONES FEDERALES PARA ENTIDADES FEDERATIVAS Y MUNICIPIOS	33	FORTAMUN	I005	H. AYUNTAMIENTO DE VILLA DE TUTUTEPEC	$3,179.50	$3,179.50	$3,179.50	$3,179.50	$3,179.50
Villa de Tututepec de Melchor Ocampo	2017	APORTACIONES FEDERALES - 2	APORTACIONES FEDERALES PARA ENTIDADES FEDERATIVAS Y MUNICIPIOS	33	FORTAMUN	I005	H. AYUNTAMIENTO DE VILLA DE TUTUTEPEC	$4,000.00	$4,000.00	$4,000.00	$4,000.00	$4,000.00
Villa de Tututepec de Melchor Ocampo	2017	APORTACIONES FEDERALES - 2	APORTACIONES FEDERALES PARA ENTIDADES FEDERATIVAS Y MUNICIPIOS	33	FORTAMUN	I005	H. AYUNTAMIENTO DE VILLA DE TUTUTEPEC	$3,624.00	$3,624.00	$3,624.00	$3,624.00	$3,624.00
Villa de Tututepec de Melchor Ocampo	2017	APORTACIONES FEDERALES - 2	APORTACIONES FEDERALES PARA ENTIDADES FEDERATIVAS Y MUNICIPIOS	33	FORTAMUN	I005	H. AYUNTAMIENTO DE VILLA DE TUTUTEPEC	$58,850.00	$58,850.00	$58,850.00	$58,850.00	$58,850.00
Villa de Tututepec de Melchor Ocampo	2017	APORTACIONES FEDERALES - 2	APORTACIONES FEDERALES PARA ENTIDADES FEDERATIVAS Y MUNICIPIOS	33	FORTAMUN	I005	H. AYUNTAMIENTO DE VILLA DE TUTUTEPEC	$1,190,067.66	$1,190,067.66	$1,190,067.66	$1,190,067.66	$1,190,067.66
Villa de Tututepec de Melchor Ocampo	2017	APORTACIONES FEDERALES - 2	APORTACIONES FEDERALES PARA ENTIDADES FEDERATIVAS Y MUNICIPIOS	33	FORTAMUN	I005	H. AYUNTAMIENTO DE VILLA DE TUTUTEPEC	$519,400.00	$519,400.00	$519,400.00	$519,400.00	$519,400.00
Villa de Tututepec de Melchor Ocampo	2017	APORTACIONES FEDERALES - 2	APORTACIONES FEDERALES PARA ENTIDADES FEDERATIVAS Y MUNICIPIOS	33	FORTAMUN	I005	H. AYUNTAMIENTO DE VILLA DE TUTUTEPEC	$41,309.00	$41,309.00	$41,309.00	$41,309.00	$41,309.00
Villa de Tututepec de Melchor Ocampo	2017	APORTACIONES FEDERALES - 2	APORTACIONES FEDERALES PARA ENTIDADES FEDERATIVAS Y MUNICIPIOS	33	FORTAMUN	I005	H. AYUNTAMIENTO DE VILLA DE TUTUTEPEC	$54,233.00	$54,233.00	$54,233.00	$54,233.00	$54,233.00
San Pedro Amuzgos	**2017**	**APORTACIONES FEDERALES - 2**	**APORTACIONES FEDERALES PARA ENTIDADES FEDERATIVAS Y**	**33**	**FORTAMUN**	**I005**	**H. AYUNTAMIENTO MUNICIPIO DE SAN PEDRO AMUZGOS**	**$3,736,025.68**	**$3,736,025.68**	**$3,736,025.68**	**$3,736,025.68**	**$3,736,025.68**
San Pedro Amuzgos	2017	APORTACIONES FEDERALES - 2	APORTACIONES FEDERALES PARA ENTIDADES FEDERATIVAS Y MUNICIPIOS	33	FORTAMUN	I005	H. AYUNTAMIENTO MUNICIPIO DE SAN PEDRO AMUZGOS	$1,180,588.20	$1,180,588.20	$1,180,588.20	$1,180,588.20	$1,180,588.20
San Pedro Amuzgos	2017	APORTACIONES FEDERALES - 2	APORTACIONES FEDERALES PARA ENTIDADES FEDERATIVAS Y MUNICIPIOS	33	FORTAMUN	I005	H. AYUNTAMIENTO MUNICIPIO DE SAN PEDRO AMUZGOS	$51,515.34	$51,515.34	$51,515.34	$51,515.34	$51,515.34
San Pedro Amuzgos	2017	APORTACIONES FEDERALES - 2	APORTACIONES FEDERALES PARA ENTIDADES FEDERATIVAS Y MUNICIPIOS	33	FORTAMUN	I005	H. AYUNTAMIENTO MUNICIPIO DE SAN PEDRO AMUZGOS	$51,562.00	$51,562.00	$51,562.00	$51,562.00	$51,562.00
San Pedro Amuzgos	2017	APORTACIONES FEDERALES - 2	APORTACIONES FEDERALES PARA ENTIDADES FEDERATIVAS Y MUNICIPIOS	33	FORTAMUN	I005	H. AYUNTAMIENTO MUNICIPIO DE SAN PEDRO AMUZGOS	$251,757.75	$251,757.75	$251,757.75	$251,757.75	$251,757.75
San Pedro Amuzgos	2017	APORTACIONES FEDERALES - 2	APORTACIONES FEDERALES PARA ENTIDADES FEDERATIVAS Y MUNICIPIOS	33	FORTAMUN	I005	H. AYUNTAMIENTO MUNICIPIO DE SAN PEDRO AMUZGOS	$41,470.00	$41,470.00	$41,470.00	$41,470.00	$41,470.00
San Pedro Amuzgos	2017	APORTACIONES FEDERALES - 2	APORTACIONES FEDERALES PARA ENTIDADES FEDERATIVAS Y MUNICIPIOS	33	FORTAMUN	I005	H. AYUNTAMIENTO MUNICIPIO DE SAN PEDRO AMUZGOS	$100,157.88	$100,157.88	$100,157.88	$100,157.88	$100,157.88
San Pedro Amuzgos	2017	APORTACIONES FEDERALES - 2	APORTACIONES FEDERALES PARA ENTIDADES FEDERATIVAS Y MUNICIPIOS	33	FORTAMUN	I005	H. AYUNTAMIENTO MUNICIPIO DE SAN PEDRO AMUZGOS	$150,673.95	$150,673.95	$150,673.95	$150,673.95	$150,673.95
San Pedro Amuzgos	2017	APORTACIONES FEDERALES - 2	APORTACIONES FEDERALES PARA ENTIDADES FEDERATIVAS Y MUNICIPIOS	33	FORTAMUN	I005	H. AYUNTAMIENTO MUNICIPIO DE SAN PEDRO AMUZGOS	$355,511.00	$355,511.00	$355,511.00	$355,511.00	$355,511.00
San Pedro Amuzgos	2017	APORTACIONES FEDERALES - 2	APORTACIONES FEDERALES PARA ENTIDADES FEDERATIVAS Y MUNICIPIOS	33	FORTAMUN	I005	H. AYUNTAMIENTO MUNICIPIO DE SAN PEDRO AMUZGOS	$1,196,006.40	$1,196,006.40	$1,196,006.40	$1,196,006.40	$1,196,006.40
San Pedro Amuzgos	2017	APORTACIONES FEDERALES - 2	APORTACIONES FEDERALES PARA ENTIDADES FEDERATIVAS Y MUNICIPIOS	33	FORTAMUN	I005	H. AYUNTAMIENTO MUNICIPIO DE SAN PEDRO AMUZGOS	$73,660.00	$73,660.00	$73,660.00	$73,660.00	$73,660.00
San Pedro Amuzgos	2017	APORTACIONES FEDERALES - 2	APORTACIONES FEDERALES PARA ENTIDADES FEDERATIVAS Y MUNICIPIOS	33	FORTAMUN	I005	H. AYUNTAMIENTO MUNICIPIO DE SAN PEDRO AMUZGOS	$8,200.00	$8,200.00	$8,200.00	$8,200.00	$8,200.00

Municipio	Ciclo de Recurso	Tipo de Recurso	Descripción Ramo	Clave Ramo	Descripción Programa	Clave Programa	Dependencia Ejecutora	Aprobado	Modificado	Recaudado (Ministrado)	Ejercido	Pagado
San Pedro Amuzgos	2017	APORTACIONES FEDERALES - 2	APORTACIONES FEDERALES PARA ENTIDADES FEDERATIVAS Y MUNICIPIOS	33	FORTAMUN	I005	H. AYUNTAMIENTO MUNICIPIO DE SAN PEDRO AMUZGOS	$948.88	$948.88	$948.88	$948.88	$948.88
San Pedro Amuzgos	2017	APORTACIONES FEDERALES - 2	APORTACIONES FEDERALES PARA ENTIDADES FEDERATIVAS Y MUNICIPIOS	33	FORTAMUN	I005	H. AYUNTAMIENTO MUNICIPIO DE SAN PEDRO AMUZGOS	$40,000.00	$40,000.00	$40,000.00	$40,000.00	$40,000.00
San Pedro Amuzgos	2017	APORTACIONES FEDERALES - 2	APORTACIONES FEDERALES PARA ENTIDADES FEDERATIVAS Y MUNICIPIOS	33	FORTAMUN	I005	H. AYUNTAMIENTO MUNICIPIO DE SAN PEDRO AMUZGOS	$109,446.34	$109,446.34	$109,446.34	$109,446.34	$109,446.34
San Pedro Amuzgos	2017	APORTACIONES FEDERALES - 2	APORTACIONES FEDERALES PARA ENTIDADES FEDERATIVAS Y MUNICIPIOS	33	FORTAMUN	I005	H. AYUNTAMIENTO MUNICIPIO DE SAN PEDRO AMUZGOS	$23,800.00	$23,800.00	$23,800.00	$23,800.00	$23,800.00
San Pedro Amuzgos	2017	APORTACIONES FEDERALES - 2	APORTACIONES FEDERALES PARA ENTIDADES FEDERATIVAS Y MUNICIPIOS	33	FORTAMUN	I005	H. AYUNTAMIENTO MUNICIPIO DE SAN PEDRO AMUZGOS	$37,993.00	$37,993.00	$37,993.00	$37,993.00	$37,993.00
San Pedro Amuzgos	2017	APORTACIONES FEDERALES - 2	APORTACIONES FEDERALES PARA ENTIDADES FEDERATIVAS Y MUNICIPIOS	33	FORTAMUN	I005	H. AYUNTAMIENTO MUNICIPIO DE SAN PEDRO AMUZGOS	$26,744.94	$26,744.94	$26,744.94	$26,744.94	$26,744.94
San Pedro Amuzgos	2017	APORTACIONES FEDERALES - 2	APORTACIONES FEDERALES PARA ENTIDADES FEDERATIVAS Y MUNICIPIOS	33	FORTAMUN	I005	H. AYUNTAMIENTO MUNICIPIO DE SAN PEDRO AMUZGOS	$35,990.00	$35,990.00	$35,990.00	$35,990.00	$35,990.00
Santa Catarina Cuixtla	**2017**	**APORTACIONES FEDERALES - 2**	**APORTACIONES FEDERALES PARA ENTIDADES FEDERATIVAS Y**	**33**	**FORTAMUN**	**I005**	**H. AYUNTAMIENTO SANTA CATARINA CUIXTLA**	**$800,016.30**	**$800,016.30**	**$800,016.30**	**$800,016.30**	**$800,016.30**
Santa Catarina Cuixtla	2017	APORTACIONES FEDERALES - 2	APORTACIONES FEDERALES PARA ENTIDADES FEDERATIVAS Y MUNICIPIOS	33	FORTAMUN	I005	H. AYUNTAMIENTO SANTA CATARINA CUIXTLA	$127,065.12	$127,065.12	$127,065.12	$127,065.12	$127,065.12
Santa Catarina Cuixtla	2017	APORTACIONES FEDERALES - 2	APORTACIONES FEDERALES PARA ENTIDADES FEDERATIVAS Y MUNICIPIOS	33	FORTAMUN	I005	H. AYUNTAMIENTO SANTA CATARINA CUIXTLA	$96,807.80	$96,807.80	$96,807.80	$96,807.80	$96,807.80
Santa Catarina Cuixtla	2017	APORTACIONES FEDERALES - 2	APORTACIONES FEDERALES PARA ENTIDADES FEDERATIVAS Y MUNICIPIOS	33	FORTAMUN	I005	H. AYUNTAMIENTO SANTA CATARINA CUIXTLA	$10,602.27	$10,602.27	$10,602.27	$10,602.27	$10,602.27
Santa Catarina Cuixtla	2017	APORTACIONES FEDERALES - 2	APORTACIONES FEDERALES PARA ENTIDADES FEDERATIVAS Y MUNICIPIOS	33	FORTAMUN	I005	H. AYUNTAMIENTO SANTA CATARINA CUIXTLA	$293,486.35	$293,486.35	$293,486.35	$293,486.35	$293,486.35
Santa Catarina Cuixtla	2017	APORTACIONES FEDERALES - 2	APORTACIONES FEDERALES PARA ENTIDADES FEDERATIVAS Y MUNICIPIOS	33	FORTAMUN	I005	H. AYUNTAMIENTO SANTA CATARINA CUIXTLA	$6.44	$6.44	$6.44	$6.44	$6.44
Santa Catarina Cuixtla	2017	APORTACIONES FEDERALES - 2	APORTACIONES FEDERALES PARA ENTIDADES FEDERATIVAS Y MUNICIPIOS	33	FORTAMUN	I005	H. AYUNTAMIENTO SANTA CATARINA CUIXTLA	$2,213.97	$2,213.97	$2,213.97	$2,213.97	$2,213.97
Santa Catarina Cuixtla	2017	APORTACIONES FEDERALES - 2	APORTACIONES FEDERALES PARA ENTIDADES FEDERATIVAS Y MUNICIPIOS	33	FORTAMUN	I005	H. AYUNTAMIENTO SANTA CATARINA CUIXTLA	$269,834.35	$269,834.35	$269,834.35	$269,834.35	$269,834.35
Mariscala de Juárez	**2017**	**APORTACIONES FEDERALES - 2**	**APORTACIONES FEDERALES PARA ENTIDADES FEDERATIVAS Y**	**33**	**FORTAMUN**	**I005**	**H. MARISCALA DE JUAREZ**	**$1,955,118.00**	**$1,954,450.00**	**$1,954,450.00**	**$1,954,450.00**	**$1,954,450.00**
Mariscala de Juárez	2017	APORTACIONES FEDERALES - 2	APORTACIONES FEDERALES PARA ENTIDADES FEDERATIVAS Y MUNICIPIOS	33	FORTAMUN	I005	H. MARISCALA DE JUAREZ	$468,724.00	$473,653.00	$473,653.00	$473,653.00	$473,653.00
Mariscala de Juárez	2017	APORTACIONES FEDERALES - 2	APORTACIONES FEDERALES PARA ENTIDADES FEDERATIVAS Y MUNICIPIOS	33	FORTAMUN	I005	H. MARISCALA DE JUAREZ	$100,000.00	$0.00	$0.00	$0.00	$0.00
Mariscala de Juárez	2017	APORTACIONES FEDERALES - 2	APORTACIONES FEDERALES PARA ENTIDADES FEDERATIVAS Y MUNICIPIOS	33	FORTAMUN	I005	H. MARISCALA DE JUAREZ	$15,000.00	$0.00	$0.00	$0.00	$0.00
Mariscala de Juárez	2017	APORTACIONES FEDERALES - 2	APORTACIONES FEDERALES PARA ENTIDADES FEDERATIVAS Y MUNICIPIOS	33	FORTAMUN	I005	H. MARISCALA DE JUAREZ	$50,000.00	$0.00	$0.00	$0.00	$0.00
Mariscala de Juárez	2017	APORTACIONES FEDERALES - 2	APORTACIONES FEDERALES PARA ENTIDADES FEDERATIVAS Y MUNICIPIOS	33	FORTAMUN	I005	H. MARISCALA DE JUAREZ	$0.00	$95,500.00	$95,500.00	$95,500.00	$95,500.00

Municipio	Ciclo de Recurso	Tipo de Recurso	Descripción Ramo	Clave Ramo	Descripción Programa	Clave Programa	Dependencia Ejecutora	Aprobado	Modificado	Recaudado (Ministrado)	Ejercido	Pagado
Mariscala de Juárez	2017	APORTACIONES FEDERALES - 2	APORTACIONES FEDERALES PARA ENTIDADES FEDERATIVAS Y MUNICIPIOS	33	FORTAMUN	I005	H. MARISCALA DE JUAREZ	$20,000.00	$30,000.00	$30,000.00	$30,000.00	$30,000.00
Mariscala de Juárez	2017	APORTACIONES FEDERALES - 2	APORTACIONES FEDERALES PARA ENTIDADES FEDERATIVAS Y MUNICIPIOS	33	FORTAMUN	I005	H. MARISCALA DE JUAREZ	$0.00	$80,000.00	$80,000.00	$80,000.00	$80,000.00
Mariscala de Juárez	2017	APORTACIONES FEDERALES - 2	APORTACIONES FEDERALES PARA ENTIDADES FEDERATIVAS Y MUNICIPIOS	33	FORTAMUN	I005	H. MARISCALA DE JUAREZ	$20,000.00	$0.00	$0.00	$0.00	$0.00
Mariscala de Juárez	2017	APORTACIONES FEDERALES - 2	APORTACIONES FEDERALES PARA ENTIDADES FEDERATIVAS Y MUNICIPIOS	33	FORTAMUN	I005	H. MARISCALA DE JUAREZ	$350,000.00	$224,359.00	$224,359.00	$224,359.00	$224,359.00
Mariscala de Juárez	2017	APORTACIONES FEDERALES - 2	APORTACIONES FEDERALES PARA ENTIDADES FEDERATIVAS Y MUNICIPIOS	33	FORTAMUN	I005	H. MARISCALA DE JUAREZ	$35,000.00	$0.00	$0.00	$0.00	$0.00
Mariscala de Juárez	2017	APORTACIONES FEDERALES - 2	APORTACIONES FEDERALES PARA ENTIDADES FEDERATIVAS Y MUNICIPIOS	33	FORTAMUN	I005	H. MARISCALA DE JUAREZ	$10,000.00	$0.00	$0.00	$0.00	$0.00
Mariscala de Juárez	2017	APORTACIONES FEDERALES - 2	APORTACIONES FEDERALES PARA ENTIDADES FEDERATIVAS Y MUNICIPIOS	33	FORTAMUN	I005	H. MARISCALA DE JUAREZ	$83,040.00	$9,524.00	$9,524.00	$9,524.00	$9,524.00
Mariscala de Juárez	2017	APORTACIONES FEDERALES - 2	APORTACIONES FEDERALES PARA ENTIDADES FEDERATIVAS Y MUNICIPIOS	33	FORTAMUN	I005	H. MARISCALA DE JUAREZ	$20,000.00	$0.00	$0.00	$0.00	$0.00
Mariscala de Juárez	2017	APORTACIONES FEDERALES - 2	APORTACIONES FEDERALES PARA ENTIDADES FEDERATIVAS Y MUNICIPIOS	33	FORTAMUN	I005	H. MARISCALA DE JUAREZ	$0.00	$25,930.00	$25,930.00	$25,930.00	$25,930.00
Mariscala de Juárez	2017	APORTACIONES FEDERALES - 2	APORTACIONES FEDERALES PARA ENTIDADES FEDERATIVAS Y MUNICIPIOS	33	FORTAMUN	I005	H. MARISCALA DE JUAREZ	$100,000.00	$11,291.00	$11,291.00	$11,291.00	$11,291.00
Mariscala de Juárez	2017	APORTACIONES FEDERALES - 2	APORTACIONES FEDERALES PARA ENTIDADES FEDERATIVAS Y MUNICIPIOS	33	FORTAMUN	I005	H. MARISCALA DE JUAREZ	$478,943.00	$606,655.00	$606,655.00	$606,655.00	$606,655.00
Mariscala de Juárez	2017	APORTACIONES FEDERALES - 2	APORTACIONES FEDERALES PARA ENTIDADES FEDERATIVAS Y MUNICIPIOS	33	FORTAMUN	I005	H. MARISCALA DE JUAREZ	$15,000.00	$0.00	$0.00	$0.00	$0.00
Mariscala de Juárez	2017	APORTACIONES FEDERALES - 2	APORTACIONES FEDERALES PARA ENTIDADES FEDERATIVAS Y MUNICIPIOS	33	FORTAMUN	I005	H. MARISCALA DE JUAREZ	$5,000.00	$0.00	$0.00	$0.00	$0.00
Mariscala de Juárez	2017	APORTACIONES FEDERALES - 2	APORTACIONES FEDERALES PARA ENTIDADES FEDERATIVAS Y MUNICIPIOS	33	FORTAMUN	I005	H. MARISCALA DE JUAREZ	$0.00	$1,148.00	$1,148.00	$1,148.00	$1,148.00
Mariscala de Juárez	2017	APORTACIONES FEDERALES - 2	APORTACIONES FEDERALES PARA ENTIDADES FEDERATIVAS Y MUNICIPIOS	33	FORTAMUN	I005	H. MARISCALA DE JUAREZ	$0.00	$8,479.00	$8,479.00	$8,479.00	$8,479.00
Mariscala de Juárez	2017	APORTACIONES FEDERALES - 2	APORTACIONES FEDERALES PARA ENTIDADES FEDERATIVAS Y MUNICIPIOS	33	FORTAMUN	I005	H. MARISCALA DE JUAREZ	$0.00	$113,680.00	$113,680.00	$113,680.00	$113,680.00
Mariscala de Juárez	2017	APORTACIONES FEDERALES - 2	APORTACIONES FEDERALES PARA ENTIDADES FEDERATIVAS Y MUNICIPIOS	33	FORTAMUN	I005	H. MARISCALA DE JUAREZ	$73,411.00	$21,500.00	$21,500.00	$21,500.00	$21,500.00
Mariscala de Juárez	2017	APORTACIONES FEDERALES - 2	APORTACIONES FEDERALES PARA ENTIDADES FEDERATIVAS Y MUNICIPIOS	33	FORTAMUN	I005	H. MARISCALA DE JUAREZ	$10,000.00	$95,322.00	$95,322.00	$95,322.00	$95,322.00
Mariscala de Juárez	2017	APORTACIONES FEDERALES - 2	APORTACIONES FEDERALES PARA ENTIDADES FEDERATIVAS Y MUNICIPIOS	33	FORTAMUN	I005	H. MARISCALA DE JUAREZ	$5,000.00	$0.00	$0.00	$0.00	$0.00
Mariscala de Juárez	2017	APORTACIONES FEDERALES - 2	APORTACIONES FEDERALES PARA ENTIDADES FEDERATIVAS Y MUNICIPIOS	33	FORTAMUN	I005	H. MARISCALA DE JUAREZ	$60,000.00	$0.00	$0.00	$0.00	$0.00
Mariscala de Juárez	2017	APORTACIONES FEDERALES - 2	APORTACIONES FEDERALES PARA ENTIDADES FEDERATIVAS Y MUNICIPIOS	33	FORTAMUN	I005	H. MARISCALA DE JUAREZ	$1,000.00	$0.00	$0.00	$0.00	$0.00

Municipio	Ciclo de Recurso	Tipo de Recurso	Descripción Ramo	Clave Ramo	Descripción Programa	Clave Programa	Dependencia Ejecutora	Aprobado	Modificado	Recaudado (Ministrado)	Ejercido	Pagado
Mariscala de Juárez	2017	APORTACIONES FEDERALES - 2	APORTACIONES FEDERALES PARA ENTIDADES FEDERATIVAS Y MUNICIPIOS	33	FORTAMUN	I005	H. MARISCALA DE JUAREZ	$15,000.00	$0.00	$0.00	$0.00	$0.00
Mariscala de Juárez	2017	APORTACIONES FEDERALES - 2	APORTACIONES FEDERALES PARA ENTIDADES FEDERATIVAS Y MUNICIPIOS	33	FORTAMUN	I005	H. MARISCALA DE JUAREZ	$20,000.00	$0.00	$0.00	$0.00	$0.00
Mariscala de Juárez	2017	APORTACIONES FEDERALES - 2	APORTACIONES FEDERALES PARA ENTIDADES FEDERATIVAS Y MUNICIPIOS	33	FORTAMUN	I005	H. MARISCALA DE JUAREZ	$0.00	$137,409.00	$137,409.00	$137,409.00	$137,409.00
Mariscala de Juárez	2017	APORTACIONES FEDERALES - 2	APORTACIONES FEDERALES PARA ENTIDADES FEDERATIVAS Y MUNICIPIOS	33	FORTAMUN	I005	H. MARISCALA DE JUAREZ	$0.00	$20,000.00	$20,000.00	$20,000.00	$20,000.00
Santiago Jamiltepec	**2017**	**APORTACIONES FEDERALES - 2**	**APORTACIONES FEDERALES PARA ENTIDADES FEDERATIVAS Y**	**33**	**FORTAMUN**	**I005**	**H. MUNICIPIO**	**$10,764,620.21**	**$10,764,620.21**	**$10,764,620.21**	**$10,764,620.21**	**$10,764,620.21**
Santiago Jamiltepec	2017	APORTACIONES FEDERALES - 2	APORTACIONES FEDERALES PARA ENTIDADES FEDERATIVAS Y MUNICIPIOS	33	FORTAMUN	I005	H. MUNICIPIO	$4,049,000.00	$4,049,000.00	$4,049,000.00	$4,049,000.00	$4,049,000.00
Santiago Jamiltepec	2017	APORTACIONES FEDERALES - 2	APORTACIONES FEDERALES PARA ENTIDADES FEDERATIVAS Y MUNICIPIOS	33	FORTAMUN	I005	H. MUNICIPIO	$176,500.00	$176,500.00	$176,500.00	$176,500.00	$176,500.00
Santiago Jamiltepec	2017	APORTACIONES FEDERALES - 2	APORTACIONES FEDERALES PARA ENTIDADES FEDERATIVAS Y MUNICIPIOS	33	FORTAMUN	I005	H. MUNICIPIO	$844,800.00	$844,800.00	$844,800.00	$844,800.00	$844,800.00
Santiago Jamiltepec	2017	APORTACIONES FEDERALES - 2	APORTACIONES FEDERALES PARA ENTIDADES FEDERATIVAS Y MUNICIPIOS	33	FORTAMUN	I005	H. MUNICIPIO	$2,658,411.04	$2,658,411.04	$2,658,411.04	$2,658,411.04	$2,658,411.04
Santiago Jamiltepec	2017	APORTACIONES FEDERALES - 2	APORTACIONES FEDERALES PARA ENTIDADES FEDERATIVAS Y MUNICIPIOS	33	FORTAMUN	I005	H. MUNICIPIO	$141,000.00	$141,000.00	$141,000.00	$141,000.00	$141,000.00
Santiago Jamiltepec	2017	APORTACIONES FEDERALES - 2	APORTACIONES FEDERALES PARA ENTIDADES FEDERATIVAS Y MUNICIPIOS	33	FORTAMUN	I005	H. MUNICIPIO	$1,089,175.95	$1,089,175.95	$1,089,175.95	$1,089,175.95	$1,089,175.95
Santiago Jamiltepec	2017	APORTACIONES FEDERALES - 2	APORTACIONES FEDERALES PARA ENTIDADES FEDERATIVAS Y MUNICIPIOS	33	FORTAMUN	I005	H. MUNICIPIO	$285,783.68	$285,783.68	$285,783.68	$285,783.68	$285,783.68
Santiago Jamiltepec	2017	APORTACIONES FEDERALES - 2	APORTACIONES FEDERALES PARA ENTIDADES FEDERATIVAS Y MUNICIPIOS	33	FORTAMUN	I005	H. MUNICIPIO	$864,075.00	$864,075.00	$864,075.00	$864,075.00	$864,075.00
Santiago Jamiltepec	2017	APORTACIONES FEDERALES - 2	APORTACIONES FEDERALES PARA ENTIDADES FEDERATIVAS Y MUNICIPIOS	33	FORTAMUN	I005	H. MUNICIPIO	$7,000.00	$7,000.00	$7,000.00	$7,000.00	$7,000.00
Santiago Jamiltepec	2017	APORTACIONES FEDERALES - 2	APORTACIONES FEDERALES PARA ENTIDADES FEDERATIVAS Y MUNICIPIOS	33	FORTAMUN	I005	H. MUNICIPIO	$41,400.00	$41,400.00	$41,400.00	$41,400.00	$41,400.00
Santiago Jamiltepec	2017	APORTACIONES FEDERALES - 2	APORTACIONES FEDERALES PARA ENTIDADES FEDERATIVAS Y MUNICIPIOS	33	FORTAMUN	I005	H. MUNICIPIO	$327,580.56	$327,580.56	$327,580.56	$327,580.56	$327,580.56
Santiago Jamiltepec	2017	APORTACIONES FEDERALES - 2	APORTACIONES FEDERALES PARA ENTIDADES FEDERATIVAS Y MUNICIPIOS	33	FORTAMUN	I005	H. MUNICIPIO	$5,000.00	$5,000.00	$5,000.00	$5,000.00	$5,000.00
Santiago Jamiltepec	2017	APORTACIONES FEDERALES - 2	APORTACIONES FEDERALES PARA ENTIDADES FEDERATIVAS Y MUNICIPIOS	33	FORTAMUN	I005	H. MUNICIPIO	$273,139.64	$273,139.64	$273,139.64	$273,139.64	$273,139.64
Santiago Jamiltepec	2017	APORTACIONES FEDERALES - 2	APORTACIONES FEDERALES PARA ENTIDADES FEDERATIVAS Y MUNICIPIOS	33	FORTAMUN	I005	H. MUNICIPIO	$1,754.34	$1,754.34	$1,754.34	$1,754.34	$1,754.34
Santo Domingo Tehuantepec	**2017**	**APORTACIONES FEDERALES - 2**	**APORTACIONES FEDERALES PARA ENTIDADES FEDERATIVAS Y**	**33**	**FORTAMUN**	**I005**	**H. MUNICIPIO DE SANTO DOMINGO TEHUANTEPEC**	**$34,268,297.04**	**$36,238,439.97**	**$36,238,439.97**	**$36,238,439.97**	**$36,238,439.97**
Santo Domingo Tehuantepec	2017	APORTACIONES FEDERALES - 2	APORTACIONES FEDERALES PARA ENTIDADES FEDERATIVAS Y MUNICIPIOS	33	FORTAMUN	I005	H. MUNICIPIO DE SANTO DOMINGO TEHUANTEPEC	$8,170,654.80	$10,170,654.80	$10,170,654.80	$10,170,654.80	$10,170,654.80

Municipio	Ciclo de Recurso	Tipo de Recurso	Descripción Ramo	Clave Ramo	Descripción Programa	Clave Programa	Dependencia Ejecutora	Aprobado	Modificado	Recaudado (Ministrado)	Ejercido	Pagado
Santo Domingo Tehuantepec	2017	APORTACIONES FEDERALES - 2	APORTACIONES FEDERALES PARA ENTIDADES FEDERATIVAS Y MUNICIPIOS	33	FORTAMUN	I005	H. MUNICIPIO DE SANTO DOMINGO TEHUANTEPEC	$0.00	$27,500.00	$27,500.00	$27,500.00	$27,500.00
Santo Domingo Tehuantepec	2017	APORTACIONES FEDERALES - 2	APORTACIONES FEDERALES PARA ENTIDADES FEDERATIVAS Y MUNICIPIOS	33	FORTAMUN	I005	H. MUNICIPIO DE SANTO DOMINGO TEHUANTEPEC	$425,554.91	$1,461,492.27	$1,461,492.27	$1,461,492.27	$1,461,492.27
Santo Domingo Tehuantepec	2017	APORTACIONES FEDERALES - 2	APORTACIONES FEDERALES PARA ENTIDADES FEDERATIVAS Y MUNICIPIOS	33	FORTAMUN	I005	H. MUNICIPIO DE SANTO DOMINGO TEHUANTEPEC	$0.00	$78,500.00	$78,500.00	$78,500.00	$78,500.00
Santo Domingo Tehuantepec	2017	APORTACIONES FEDERALES - 2	APORTACIONES FEDERALES PARA ENTIDADES FEDERATIVAS Y MUNICIPIOS	33	FORTAMUN	I005	H. MUNICIPIO DE SANTO DOMINGO TEHUANTEPEC	$0.00	$45,400.00	$45,400.00	$45,400.00	$45,400.00
Santo Domingo Tehuantepec	2017	APORTACIONES FEDERALES - 2	APORTACIONES FEDERALES PARA ENTIDADES FEDERATIVAS Y MUNICIPIOS	33	FORTAMUN	I005	H. MUNICIPIO DE SANTO DOMINGO TEHUANTEPEC	$0.00	$44,062.64	$44,062.64	$44,062.64	$44,062.64
Santo Domingo Tehuantepec	2017	APORTACIONES FEDERALES - 2	APORTACIONES FEDERALES PARA ENTIDADES FEDERATIVAS Y MUNICIPIOS	33	FORTAMUN	I005	H. MUNICIPIO DE SANTO DOMINGO TEHUANTEPEC	$0.00	$5,800.00	$5,800.00	$5,800.00	$5,800.00
Santo Domingo Tehuantepec	2017	APORTACIONES FEDERALES - 2	APORTACIONES FEDERALES PARA ENTIDADES FEDERATIVAS Y MUNICIPIOS	33	FORTAMUN	I005	H. MUNICIPIO DE SANTO DOMINGO TEHUANTEPEC	$0.00	$350,000.00	$350,000.00	$350,000.00	$350,000.00
Santo Domingo Tehuantepec	2017	APORTACIONES FEDERALES - 2	APORTACIONES FEDERALES PARA ENTIDADES FEDERATIVAS Y MUNICIPIOS	33	FORTAMUN	I005	H. MUNICIPIO DE SANTO DOMINGO TEHUANTEPEC	$0.00	$126,500.00	$126,500.00	$126,500.00	$126,500.00
Santo Domingo Tehuantepec	2017	APORTACIONES FEDERALES - 2	APORTACIONES FEDERALES PARA ENTIDADES FEDERATIVAS Y MUNICIPIOS	33	FORTAMUN	I005	H. MUNICIPIO DE SANTO DOMINGO TEHUANTEPEC	$540,000.00	$0.00	$0.00	$0.00	$0.00
Santo Domingo Tehuantepec	2017	APORTACIONES FEDERALES - 2	APORTACIONES FEDERALES PARA ENTIDADES FEDERATIVAS Y MUNICIPIOS	33	FORTAMUN	I005	H. MUNICIPIO DE SANTO DOMINGO TEHUANTEPEC	$4,052,000.00	$3,995,560.00	$3,995,560.00	$3,995,560.00	$3,995,560.00
Santo Domingo Tehuantepec	2017	APORTACIONES FEDERALES - 2	APORTACIONES FEDERALES PARA ENTIDADES FEDERATIVAS Y MUNICIPIOS	33	FORTAMUN	I005	H. MUNICIPIO DE SANTO DOMINGO TEHUANTEPEC	$0.00	$12,500.00	$12,500.00	$12,500.00	$12,500.00
Santo Domingo Tehuantepec	2017	APORTACIONES FEDERALES - 2	APORTACIONES FEDERALES PARA ENTIDADES FEDERATIVAS Y MUNICIPIOS	33	FORTAMUN	I005	H. MUNICIPIO DE SANTO DOMINGO TEHUANTEPEC	$0.00	$2,500.00	$2,500.00	$2,500.00	$2,500.00
Santo Domingo Tehuantepec	2017	APORTACIONES FEDERALES - 2	APORTACIONES FEDERALES PARA ENTIDADES FEDERATIVAS Y MUNICIPIOS	33	FORTAMUN	I005	H. MUNICIPIO DE SANTO DOMINGO TEHUANTEPEC	$0.00	$2,500.00	$2,500.00	$2,500.00	$2,500.00
Santo Domingo Tehuantepec	2017	APORTACIONES FEDERALES - 2	APORTACIONES FEDERALES PARA ENTIDADES FEDERATIVAS Y MUNICIPIOS	33	FORTAMUN	I005	H. MUNICIPIO DE SANTO DOMINGO TEHUANTEPEC	$4,400,000.00	$1,750,000.00	$1,750,000.00	$1,750,000.00	$1,750,000.00
Santo Domingo Tehuantepec	2017	APORTACIONES FEDERALES - 2	APORTACIONES FEDERALES PARA ENTIDADES FEDERATIVAS Y MUNICIPIOS	33	FORTAMUN	I005	H. MUNICIPIO DE SANTO DOMINGO TEHUANTEPEC	$0.00	$435,400.00	$435,400.00	$435,400.00	$435,400.00
Santo Domingo Tehuantepec	2017	APORTACIONES FEDERALES - 2	APORTACIONES FEDERALES PARA ENTIDADES FEDERATIVAS Y MUNICIPIOS	33	FORTAMUN	I005	H. MUNICIPIO DE SANTO DOMINGO TEHUANTEPEC	$0.00	$10,500.00	$10,500.00	$10,500.00	$10,500.00
Santo Domingo Tehuantepec	2017	APORTACIONES FEDERALES - 2	APORTACIONES FEDERALES PARA ENTIDADES FEDERATIVAS Y MUNICIPIOS	33	FORTAMUN	I005	H. MUNICIPIO DE SANTO DOMINGO TEHUANTEPEC	$509,857.04	$200,000.00	$200,000.00	$200,000.00	$200,000.00
Santo Domingo Tehuantepec	2017	APORTACIONES FEDERALES - 2	APORTACIONES FEDERALES PARA ENTIDADES FEDERATIVAS Y MUNICIPIOS	33	FORTAMUN	I005	H. MUNICIPIO DE SANTO DOMINGO TEHUANTEPEC	$8,550,230.29	$5,700,000.00	$5,700,000.00	$5,700,000.00	$5,700,000.00
Santo Domingo Tehuantepec	2017	APORTACIONES FEDERALES - 2	APORTACIONES FEDERALES PARA ENTIDADES FEDERATIVAS Y MUNICIPIOS	33	FORTAMUN	I005	H. MUNICIPIO DE SANTO DOMINGO TEHUANTEPEC	$0.00	$600,000.00	$600,000.00	$600,000.00	$600,000.00
Santo Domingo Tehuantepec	2017	APORTACIONES FEDERALES - 2	APORTACIONES FEDERALES PARA ENTIDADES FEDERATIVAS Y MUNICIPIOS	33	FORTAMUN	I005	H. MUNICIPIO DE SANTO DOMINGO TEHUANTEPEC	$0.00	$10,650.00	$10,650.00	$10,650.00	$10,650.00
Santo Domingo Tehuantepec	2017	APORTACIONES FEDERALES - 2	APORTACIONES FEDERALES PARA ENTIDADES FEDERATIVAS Y MUNICIPIOS	33	FORTAMUN	I005	H. MUNICIPIO DE SANTO DOMINGO TEHUANTEPEC	$0.00	$1,250,000.00	$1,250,000.00	$1,250,000.00	$1,250,000.00

Municipio	Ciclo de Recurso	Tipo de Recurso	Descripción Ramo	Clave Ramo	Descripción Programa	Clave Programa	Dependencia Ejecutora	Aprobado	Modificado	Recaudado (Ministrado)	Ejercido	Pagado
Santo Domingo Tehuantepec	2017	APORTACIONES FEDERALES - 2	APORTACIONES FEDERALES PARA ENTIDADES FEDERATIVAS Y MUNICIPIOS	33	FORTAMUN	I005	H. MUNICIPIO DE SANTO DOMINGO TEHUANTEPEC	$0.00	$42,150.00	$42,150.00	$42,150.00	$42,150.00
Santo Domingo Tehuantepec	2017	APORTACIONES FEDERALES - 2	APORTACIONES FEDERALES PARA ENTIDADES FEDERATIVAS Y MUNICIPIOS	33	FORTAMUN	I005	H. MUNICIPIO DE SANTO DOMINGO TEHUANTEPEC	$2,500,000.00	$2,250,142.93	$2,250,142.93	$2,250,142.93	$2,250,142.93
Santo Domingo Tehuantepec	2017	APORTACIONES FEDERALES - 2	APORTACIONES FEDERALES PARA ENTIDADES FEDERATIVAS Y MUNICIPIOS	33	FORTAMUN	I005	H. MUNICIPIO DE SANTO DOMINGO TEHUANTEPEC	$0.00	$1,125,440.00	$1,125,440.00	$1,125,440.00	$1,125,440.00
Santo Domingo Tehuantepec	2017	APORTACIONES FEDERALES - 2	APORTACIONES FEDERALES PARA ENTIDADES FEDERATIVAS Y MUNICIPIOS	33	FORTAMUN	I005	H. MUNICIPIO DE SANTO DOMINGO TEHUANTEPEC	$0.00	$69,600.00	$69,600.00	$69,600.00	$69,600.00
Santo Domingo Tehuantepec	2017	APORTACIONES FEDERALES - 2	APORTACIONES FEDERALES PARA ENTIDADES FEDERATIVAS Y MUNICIPIOS	33	FORTAMUN	I005	H. MUNICIPIO DE SANTO DOMINGO TEHUANTEPEC	$0.00	$14,560.00	$14,560.00	$14,560.00	$14,560.00
Santo Domingo Tehuantepec	2017	APORTACIONES FEDERALES - 2	APORTACIONES FEDERALES PARA ENTIDADES FEDERATIVAS Y MUNICIPIOS	33	FORTAMUN	I005	H. MUNICIPIO DE SANTO DOMINGO TEHUANTEPEC	$420,000.00	$71,250.00	$71,250.00	$71,250.00	$71,250.00
Santo Domingo Tehuantepec	2017	APORTACIONES FEDERALES - 2	APORTACIONES FEDERALES PARA ENTIDADES FEDERATIVAS Y MUNICIPIOS	33	FORTAMUN	I005	H. MUNICIPIO DE SANTO DOMINGO TEHUANTEPEC	$4,600,000.00	$5,165,913.52	$5,165,913.52	$5,165,913.52	$5,165,913.52
Santo Domingo Tehuantepec	2017	APORTACIONES FEDERALES - 2	APORTACIONES FEDERALES PARA ENTIDADES FEDERATIVAS Y MUNICIPIOS	33	FORTAMUN	I005	H. MUNICIPIO DE SANTO DOMINGO TEHUANTEPEC	$100,000.00	$0.00	$0.00	$0.00	$0.00
Santo Domingo Tehuantepec	2017	APORTACIONES FEDERALES - 2	APORTACIONES FEDERALES PARA ENTIDADES FEDERATIVAS Y MUNICIPIOS	33	FORTAMUN	I005	H. MUNICIPIO DE SANTO DOMINGO TEHUANTEPEC	$0.00	$265,000.00	$265,000.00	$265,000.00	$265,000.00
Santo Domingo Tehuantepec	2017	APORTACIONES FEDERALES - 2	APORTACIONES FEDERALES PARA ENTIDADES FEDERATIVAS Y MUNICIPIOS	33	FORTAMUN	I005	H. MUNICIPIO DE SANTO DOMINGO TEHUANTEPEC	$0.00	$102,000.00	$102,000.00	$102,000.00	$102,000.00
Santo Domingo Tehuantepec	2017	APORTACIONES FEDERALES - 2	APORTACIONES FEDERALES PARA ENTIDADES FEDERATIVAS Y MUNICIPIOS	33	FORTAMUN	I005	H. MUNICIPIO DE SANTO DOMINGO TEHUANTEPEC	$0.00	$8,265.46	$8,265.46	$8,265.46	$8,265.46
Santo Domingo Tehuantepec	2017	APORTACIONES FEDERALES - 2	APORTACIONES FEDERALES PARA ENTIDADES FEDERATIVAS Y MUNICIPIOS	33	FORTAMUN	I005	H. MUNICIPIO DE SANTO DOMINGO TEHUANTEPEC	$0.00	$125,887.90	$125,887.90	$125,887.90	$125,887.90
Santo Domingo Tehuantepec	2017	APORTACIONES FEDERALES - 2	APORTACIONES FEDERALES PARA ENTIDADES FEDERATIVAS Y MUNICIPIOS	33	FORTAMUN	I005	H. MUNICIPIO DE SANTO DOMINGO TEHUANTEPEC	$0.00	$429,800.00	$429,800.00	$429,800.00	$429,800.00
Santo Domingo Tehuantepec	2017	APORTACIONES FEDERALES - 2	APORTACIONES FEDERALES PARA ENTIDADES FEDERATIVAS Y MUNICIPIOS	33	FORTAMUN	I005	H. MUNICIPIO DE SANTO DOMINGO TEHUANTEPEC	$0.00	$288,910.45	$288,910.45	$288,910.45	$288,910.45
Santiago Ayuquilillla	**2017**	**APORTACIONES FEDERALES - 2**	**APORTACIONES FEDERALES PARA ENTIDADES FEDERATIVAS Y**	**33**	**FORTAMUN**	**I005**	**H. SANTIAGO AYUQUILILLA**	**$1,474,577.00**	**$1,448,181.00**	**$1,448,181.00**	**$1,448,181.00**	**$1,448,181.00**
Santiago Ayuquilila	2017	APORTACIONES FEDERALES - 2	APORTACIONES FEDERALES PARA ENTIDADES FEDERATIVAS Y MUNICIPIOS	33	FORTAMUN	I005	H. SANTIAGO AYUQUILILLA	$440,640.00	$528,000.00	$528,000.00	$528,000.00	$528,000.00
Santiago Ayuquilila	2017	APORTACIONES FEDERALES - 2	APORTACIONES FEDERALES PARA ENTIDADES FEDERATIVAS Y MUNICIPIOS	33	FORTAMUN	I005	H. SANTIAGO AYUQUILILLA	$24,000.00	$24,000.00	$24,000.00	$24,000.00	$24,000.00
Santiago Ayuquilila	2017	APORTACIONES FEDERALES - 2	APORTACIONES FEDERALES PARA ENTIDADES FEDERATIVAS Y MUNICIPIOS	33	FORTAMUN	I005	H. SANTIAGO AYUQUILILLA	$60,000.00	$14,766.00	$14,766.00	$14,766.00	$14,766.00
Santiago Ayuquilila	2017	APORTACIONES FEDERALES - 2	APORTACIONES FEDERALES PARA ENTIDADES FEDERATIVAS Y MUNICIPIOS	33	FORTAMUN	I005	H. SANTIAGO AYUQUILILLA	$18,000.00	$0.00	$0.00	$0.00	$0.00
Santiago Ayuquilila	2017	APORTACIONES FEDERALES - 2	APORTACIONES FEDERALES PARA ENTIDADES FEDERATIVAS Y MUNICIPIOS	33	FORTAMUN	I005	H. SANTIAGO AYUQUILILLA	$0.00	$25,513.00	$25,513.00	$25,513.00	$25,513.00
Santiago Ayuquilila	2017	APORTACIONES FEDERALES - 2	APORTACIONES FEDERALES PARA ENTIDADES FEDERATIVAS Y MUNICIPIOS	33	FORTAMUN	I005	H. SANTIAGO AYUQUILILLA	$20,000.00	$0.00	$0.00	$0.00	$0.00

Municipio	Ciclo de Recurso	Tipo de Recurso	Descripción Ramo	Clave Ramo	Descripción Programa	Clave Programa	Dependencia Ejecutora	Aprobado	Modificado	Recaudado (Ministrado)	Ejercido	Pagado
Santiago Ayuquililla	2017	APORTACIONES FEDERALES - 2	APORTACIONES FEDERALES PARA ENTIDADES FEDERATIVAS Y MUNICIPIOS	33	FORTAMUN	I005	H. SANTIAGO AYUQUILILLA	$35,000.00	$0.00	$0.00	$0.00	$0.00
Santiago Ayuquililla	2017	APORTACIONES FEDERALES - 2	APORTACIONES FEDERALES PARA ENTIDADES FEDERATIVAS Y MUNICIPIOS	33	FORTAMUN	I005	H. SANTIAGO AYUQUILILLA	$14,000.00	$1,367.00	$1,367.00	$1,367.00	$1,367.00
Santiago Ayuquililla	2017	APORTACIONES FEDERALES - 2	APORTACIONES FEDERALES PARA ENTIDADES FEDERATIVAS Y MUNICIPIOS	33	FORTAMUN	I005	H. SANTIAGO AYUQUILILLA	$150,000.00	$190,724.00	$190,724.00	$190,724.00	$190,724.00
Santiago Ayuquililla	2017	APORTACIONES FEDERALES - 2	APORTACIONES FEDERALES PARA ENTIDADES FEDERATIVAS Y MUNICIPIOS	33	FORTAMUN	I005	H. SANTIAGO AYUQUILILLA	$7,000.00	$73,776.00	$73,776.00	$73,776.00	$73,776.00
Santiago Ayuquililla	2017	APORTACIONES FEDERALES - 2	APORTACIONES FEDERALES PARA ENTIDADES FEDERATIVAS Y MUNICIPIOS	33	FORTAMUN	I005	H. SANTIAGO AYUQUILILLA	$4,500.00	$0.00	$0.00	$0.00	$0.00
Santiago Ayuquililla	2017	APORTACIONES FEDERALES - 2	APORTACIONES FEDERALES PARA ENTIDADES FEDERATIVAS Y MUNICIPIOS	33	FORTAMUN	I005	H. SANTIAGO AYUQUILILLA	$7,000.00	$0.00	$0.00	$0.00	$0.00
Santiago Ayuquililla	2017	APORTACIONES FEDERALES - 2	APORTACIONES FEDERALES PARA ENTIDADES FEDERATIVAS Y MUNICIPIOS	33	FORTAMUN	I005	H. SANTIAGO AYUQUILILLA	$4,500.00	$23,301.00	$23,301.00	$23,301.00	$23,301.00
Santiago Ayuquililla	2017	APORTACIONES FEDERALES - 2	APORTACIONES FEDERALES PARA ENTIDADES FEDERATIVAS Y MUNICIPIOS	33	FORTAMUN	I005	H. SANTIAGO AYUQUILILLA	$5,000.00	$1,160.00	$1,160.00	$1,160.00	$1,160.00
Santiago Ayuquililla	2017	APORTACIONES FEDERALES - 2	APORTACIONES FEDERALES PARA ENTIDADES FEDERATIVAS Y MUNICIPIOS	33	FORTAMUN	I005	H. SANTIAGO AYUQUILILLA	$302,440.00	$491,981.00	$491,981.00	$491,981.00	$491,981.00
Santiago Ayuquililla	2017	APORTACIONES FEDERALES - 2	APORTACIONES FEDERALES PARA ENTIDADES FEDERATIVAS Y MUNICIPIOS	33	FORTAMUN	I005	H. SANTIAGO AYUQUILILLA	$2,500.00	$1,294.00	$1,294.00	$1,294.00	$1,294.00
Santiago Ayuquililla	2017	APORTACIONES FEDERALES - 2	APORTACIONES FEDERALES PARA ENTIDADES FEDERATIVAS Y MUNICIPIOS	33	FORTAMUN	I005	H. SANTIAGO AYUQUILILLA	$9,997.00	$0.00	$0.00	$0.00	$0.00
Santiago Ayuquililla	2017	APORTACIONES FEDERALES - 2	APORTACIONES FEDERALES PARA ENTIDADES FEDERATIVAS Y MUNICIPIOS	33	FORTAMUN	I005	H. SANTIAGO AYUQUILILLA	$75,000.00	$22,299.00	$22,299.00	$22,299.00	$22,299.00
Santiago Ayuquililla	2017	APORTACIONES FEDERALES - 2	APORTACIONES FEDERALES PARA ENTIDADES FEDERATIVAS Y MUNICIPIOS	33	FORTAMUN	I005	H. SANTIAGO AYUQUILILLA	$50,000.00	$50,000.00	$50,000.00	$50,000.00	$50,000.00
Santiago Ayuquililla	2017	APORTACIONES FEDERALES - 2	APORTACIONES FEDERALES PARA ENTIDADES FEDERATIVAS Y MUNICIPIOS	33	FORTAMUN	I005	H. SANTIAGO AYUQUILILLA	$5,000.00	$0.00	$0.00	$0.00	$0.00
Santiago Ayuquililla	2017	APORTACIONES FEDERALES - 2	APORTACIONES FEDERALES PARA ENTIDADES FEDERATIVAS Y MUNICIPIOS	33	FORTAMUN	I005	H. SANTIAGO AYUQUILILLA	$240,000.00	$0.00	$0.00	$0.00	$0.00
San Bartolomé Zoogocho	**2017**	**APORTACIONES FEDERALES - 2**	**APORTACIONES FEDERALES PARA ENTIDADES FEDERATIVAS Y MUNICIPIOS**	**33**	**FORTAMUN**	**I005**	**H.AYUNTAMIENTO DE SAN BARTOLOME ZOOGOCHO**	**$187,249.78**	**$187,249.78**	**$187,249.78**	**$187,249.78**	**$187,249.78**
San Bartolomé Zoogocho	2017	APORTACIONES FEDERALES - 2	APORTACIONES FEDERALES PARA ENTIDADES FEDERATIVAS Y MUNICIPIOS	33	FORTAMUN	I005	H.AYUNTAMIENTO DE SAN BARTOLOME ZOOGOCHO	$187,249.78	$187,249.78	$187,249.78	$187,249.78	$187,249.78
San Juan Tamazola	**2017**	**APORTACIONES FEDERALES - 2**	**APORTACIONES FEDERALES PARA ENTIDADES FEDERATIVAS Y MUNICIPIOS**	**33**	**FORTAMUN**	**I005**	**H.AYUNTAMIENTO DE SAN JUAN TAMAZOLA**	**$1,612,927.05**	**$1,612,927.05**	**$1,612,927.05**	**$1,612,927.05**	**$1,612,927.05**
San Juan Tamazola	2017	APORTACIONES FEDERALES - 2	APORTACIONES FEDERALES PARA ENTIDADES FEDERATIVAS Y MUNICIPIOS	33	FORTAMUN	I005	H.AYUNTAMIENTO DE SAN JUAN TAMAZOLA	$373,002.06	$373,002.06	$373,002.06	$373,002.06	$373,002.06
San Juan Tamazola	2017	APORTACIONES FEDERALES - 2	APORTACIONES FEDERALES PARA ENTIDADES FEDERATIVAS Y MUNICIPIOS	33	FORTAMUN	I005	H.AYUNTAMIENTO DE SAN JUAN TAMAZOLA	$378,093.97	$378,093.97	$378,093.97	$378,093.97	$378,093.97
San Juan Tamazola	2017	APORTACIONES FEDERALES - 2	APORTACIONES FEDERALES PARA ENTIDADES FEDERATIVAS Y MUNICIPIOS	33	FORTAMUN	I005	H.AYUNTAMIENTO DE SAN JUAN TAMAZOLA	$163,809.00	$163,809.00	$163,809.00	$163,809.00	$163,809.00

Municipio	Ciclo de Recurso	Tipo de Recurso	Descripción Ramo	Clave Ramo	Descripción Programa	Clave Programa	Dependencia Ejecutora	Aprobado	Modificado	Recaudado (Ministrado)	Ejercido	Pagado
San Juan Tamazola	2017	APORTACIONES FEDERALES - 2	APORTACIONES FEDERALES PARA ENTIDADES FEDERATIVAS Y MUNICIPIOS	33	FORTAMUN	I005	H.AYUNTAMIENTO DE SAN JUAN TAMAZOLA	$168,519.00	$168,519.00	$168,519.00	$168,519.00	$168,519.00
San Juan Tamazola	2017	APORTACIONES FEDERALES - 2	APORTACIONES FEDERALES PARA ENTIDADES FEDERATIVAS Y MUNICIPIOS	33	FORTAMUN	I005	H.AYUNTAMIENTO DE SAN JUAN TAMAZOLA	$383,611.97	$383,611.97	$383,611.97	$383,611.97	$383,611.97
San Juan Tamazola	2017	APORTACIONES FEDERALES - 2	APORTACIONES FEDERALES PARA ENTIDADES FEDERATIVAS Y MUNICIPIOS	33	FORTAMUN	I005	H.AYUNTAMIENTO DE SAN JUAN TAMAZOLA	$145,891.05	$145,891.05	$145,891.05	$145,891.05	$145,891.05
San Lorenzo Texmelúcan	**2017**	**APORTACIONES FEDERALES - 2**	**APORTACIONES FEDERALES PARA ENTIDADES FEDERATIVAS Y MUNICIPIOS**	**33**	**FORTAMUN**	**I005**	**H.Ayuntamiento de San Lorenzo Texmelucan**	**$3,782,458.50**	**$4,666,107.70**	**$4,666,107.70**	**$4,410,852.15**	**$4,410,852.15**
San Lorenzo Texmelúcan	2017	APORTACIONES FEDERALES - 2	APORTACIONES FEDERALES PARA ENTIDADES FEDERATIVAS Y MUNICIPIOS	33	FORTAMUN	I005	H.AYUNTAMIENTO DE SAN LORENZO TEXMELUCAN	$504,000.00	$504,000.00	$504,000.00	$504,000.00	$504,000.00
San Lorenzo Texmelúcan	2017	APORTACIONES FEDERALES - 2	APORTACIONES FEDERALES PARA ENTIDADES FEDERATIVAS Y MUNICIPIOS	33	FORTAMUN	I005	H.AYUNTAMIENTO DE SAN LORENZO TEXMELUCAN	$150,000.00	$158,842.88	$158,842.88	$158,842.88	$158,842.88
San Lorenzo Texmelúcan	2017	APORTACIONES FEDERALES - 2	APORTACIONES FEDERALES PARA ENTIDADES FEDERATIVAS Y MUNICIPIOS	33	FORTAMUN	I005	H.AYUNTAMIENTO DE SAN LORENZO TEXMELUCAN	$0.00	$419,266.00	$419,266.00	$419,266.00	$419,266.00
San Lorenzo Texmelúcan	2017	APORTACIONES FEDERALES - 2	APORTACIONES FEDERALES PARA ENTIDADES FEDERATIVAS Y MUNICIPIOS	33	FORTAMUN	I005	H.AYUNTAMIENTO DE SAN LORENZO TEXMELUCAN	$0.00	$190,960.00	$190,960.00	$190,960.00	$190,960.00
San Lorenzo Texmelúcan	2017	APORTACIONES FEDERALES - 2	APORTACIONES FEDERALES PARA ENTIDADES FEDERATIVAS Y MUNICIPIOS	33	FORTAMUN	I005	H.AYUNTAMIENTO DE SAN LORENZO TEXMELUCAN	$25,000.00	$16,024.28	$16,024.28	$16,024.28	$16,024.28
San Lorenzo Texmelúcan	2017	APORTACIONES FEDERALES - 2	APORTACIONES FEDERALES PARA ENTIDADES FEDERATIVAS Y MUNICIPIOS	33	FORTAMUN	I005	H.AYUNTAMIENTO DE SAN LORENZO TEXMELUCAN	$0.00	$219,271.22	$219,271.22	$219,271.22	$219,271.22
San Lorenzo Texmelúcan	2017	APORTACIONES FEDERALES - 2	APORTACIONES FEDERALES PARA ENTIDADES FEDERATIVAS Y MUNICIPIOS	33	FORTAMUN	I005	H.AYUNTAMIENTO DE SAN LORENZO TEXMELUCAN	$1,321,618.50	$232,323.86	$232,323.86	$80,326.00	$80,326.00
San Lorenzo Texmelúcan	2017	APORTACIONES FEDERALES - 2	APORTACIONES FEDERALES PARA ENTIDADES FEDERATIVAS Y MUNICIPIOS	33	FORTAMUN	I005	H.AYUNTAMIENTO DE SAN LORENZO TEXMELUCAN	$1,000,000.00	$482,967.15	$482,967.15	$382,967.15	$382,967.15
San Lorenzo Texmelúcan	2017	APORTACIONES FEDERALES - 2	APORTACIONES FEDERALES PARA ENTIDADES FEDERATIVAS Y MUNICIPIOS	33	FORTAMUN	I005	H.AYUNTAMIENTO DE SAN LORENZO TEXMELUCAN	$365,000.00	$43,534.80	$43,534.80	$43,534.80	$43,534.80
San Lorenzo Texmelúcan	2017	APORTACIONES FEDERALES - 2	APORTACIONES FEDERALES PARA ENTIDADES FEDERATIVAS Y MUNICIPIOS	33	FORTAMUN	I005	H.AYUNTAMIENTO DE SAN LORENZO TEXMELUCAN	$55,000.00	$445,947.28	$445,947.28	$445,947.28	$445,947.28
San Lorenzo Texmelúcan	2017	APORTACIONES FEDERALES - 2	APORTACIONES FEDERALES PARA ENTIDADES FEDERATIVAS Y MUNICIPIOS	33	FORTAMUN	I005	H.AYUNTAMIENTO DE SAN LORENZO TEXMELUCAN	$328,600.00	$51,354.58	$51,354.58	$51,354.58	$51,354.58
San Lorenzo Texmelúcan	2017	APORTACIONES FEDERALES - 2	APORTACIONES FEDERALES PARA ENTIDADES FEDERATIVAS Y MUNICIPIOS	33	FORTAMUN	I005	H.AYUNTAMIENTO DE SAN LORENZO TEXMELUCAN	$2,500.00	$0.00	$0.00	$0.00	$0.00
San Lorenzo Texmelúcan	2017	APORTACIONES FEDERALES - 2	APORTACIONES FEDERALES PARA ENTIDADES FEDERATIVAS Y MUNICIPIOS	33	FORTAMUN	I005	H.AYUNTAMIENTO DE SAN LORENZO TEXMELUCAN	$0.00	$250,723.39	$250,723.39	$249,999.70	$249,999.70
San Lorenzo Texmelúcan	2017	APORTACIONES FEDERALES - 2	APORTACIONES FEDERALES PARA ENTIDADES FEDERATIVAS Y MUNICIPIOS	33	FORTAMUN	I005	H.AYUNTAMIENTO DE SAN LORENZO TEXMELUCAN	$500.00	$2,064.80	$2,064.80	$2,064.80	$2,064.80
San Lorenzo Texmelúcan	2017	APORTACIONES FEDERALES - 2	APORTACIONES FEDERALES PARA ENTIDADES FEDERATIVAS Y MUNICIPIOS	33	FORTAMUN	I005	H.AYUNTAMIENTO DE SAN LORENZO TEXMELUCAN	$0.00	$759,656.68	$759,656.68	$759,656.68	$759,656.68
San Lorenzo Texmelúcan	2017	APORTACIONES FEDERALES - 2	APORTACIONES FEDERALES PARA ENTIDADES FEDERATIVAS Y MUNICIPIOS	33	FORTAMUN	I005	H.AYUNTAMIENTO DE SAN LORENZO TEXMELUCAN	$0.00	$2,838.32	$2,838.32	$2,838.32	$2,838.32
San Lorenzo Texmelúcan	2017	APORTACIONES FEDERALES - 2	APORTACIONES FEDERALES PARA ENTIDADES FEDERATIVAS Y MUNICIPIOS	33	FORTAMUN	I005	H.AYUNTAMIENTO DE SAN LORENZO TEXMELUCAN	$30,240.00	$7,602.00	$7,602.00	$5,068.00	$5,068.00

Municipio	Ciclo de Recurso	Tipo de Recurso	Descripción Ramo	Clave Ramo	Descripción Programa	Clave Programa	Dependencia Ejecutora	Aprobado	Modificado	Recaudado (Ministrado)	Ejercido	Pagado
San Lorenzo Texmelúcan	2017	APORTACIONES FEDERALES - 2	APORTACIONES FEDERALES PARA ENTIDADES FEDERATIVAS Y MUNICIPIOS	33	FORTAMUN	I005	H.AYUNTAMIENTO DE SAN LORENZO TEXMELUCAN	$0.00	$378,730.46	$378,730.46	$378,730.46	$378,730.46
San Lorenzo Texmelúcan	2017	APORTACIONES FEDERALES - 2	APORTACIONES FEDERALES PARA ENTIDADES FEDERATIVAS Y MUNICIPIOS	33	FORTAMUN	I005	H.AYUNTAMIENTO DE SAN LORENZO TEXMELUCAN	$0.00	$500,000.00	$500,000.00	$500,000.00	$500,000.00
San Lorenzo Texmelúcan	2017	APORTACIONES FEDERALES - 2	APORTACIONES FEDERALES PARA ENTIDADES FEDERATIVAS Y MUNICIPIOS	33	FORTAMUN	I005	H.AYUNTAMIENTO DE SAN LORENZO TEXMELUCAN	$0.00	$0.00	$0.00	$0.00	$0.00
San Pedro Ixtlahuaca	**2017**	**APORTACIONES FEDERALES - 2**	**APORTACIONES FEDERALES PARA ENTIDADES FEDERATIVAS Y MUNICIPIOS**	**33**	**FORTAMUN**	**I005**	**H.AYUNTAMIENTO DE SAN PEDRO IXTLAHUACA.**	**$4,799,537.19**	**$4,799,537.19**	**$4,799,537.19**	**$4,799,537.19**	**$4,799,537.19**
San Pedro Ixtlahuaca	2017	APORTACIONES FEDERALES - 2	APORTACIONES FEDERALES PARA ENTIDADES FEDERATIVAS Y MUNICIPIOS	33	FORTAMUN	I005	H.AYUNTAMIENTO DE SAN PEDRO IXTLAHUACA.	$2,130,000.01	$1,620,743.40	$1,620,743.40	$1,620,743.40	$1,620,743.40
San Pedro Ixtlahuaca	2017	APORTACIONES FEDERALES - 2	APORTACIONES FEDERALES PARA ENTIDADES FEDERATIVAS Y MUNICIPIOS	33	FORTAMUN	I005	H.AYUNTAMIENTO DE SAN PEDRO IXTLAHUACA.	$170,000.00	$102,503.70	$102,503.70	$102,503.70	$102,503.70
San Pedro Ixtlahuaca	2017	APORTACIONES FEDERALES - 2	APORTACIONES FEDERALES PARA ENTIDADES FEDERATIVAS Y MUNICIPIOS	33	FORTAMUN	I005	H.AYUNTAMIENTO DE SAN PEDRO IXTLAHUACA.	$664,000.00	$465,942.80	$465,942.80	$465,942.80	$465,942.80
San Pedro Ixtlahuaca	2017	APORTACIONES FEDERALES - 2	APORTACIONES FEDERALES PARA ENTIDADES FEDERATIVAS Y MUNICIPIOS	33	FORTAMUN	I005	H.AYUNTAMIENTO DE SAN PEDRO IXTLAHUACA.	$0.00	$65,594.91	$65,594.91	$65,594.91	$65,594.91
San Pedro Ixtlahuaca	2017	APORTACIONES FEDERALES - 2	APORTACIONES FEDERALES PARA ENTIDADES FEDERATIVAS Y MUNICIPIOS	33	FORTAMUN	I005	H.AYUNTAMIENTO DE SAN PEDRO IXTLAHUACA.	$7,200.00	$0.00	$0.00	$0.00	$0.00
San Pedro Ixtlahuaca	2017	APORTACIONES FEDERALES - 2	APORTACIONES FEDERALES PARA ENTIDADES FEDERATIVAS Y MUNICIPIOS	33	FORTAMUN	I005	H.AYUNTAMIENTO DE SAN PEDRO IXTLAHUACA.	$196,900.00	$40,500.00	$40,500.00	$40,500.00	$40,500.00
San Pedro Ixtlahuaca	2017	APORTACIONES FEDERALES - 2	APORTACIONES FEDERALES PARA ENTIDADES FEDERATIVAS Y MUNICIPIOS	33	FORTAMUN	I005	H.AYUNTAMIENTO DE SAN PEDRO IXTLAHUACA.	$0.00	$42,500.54	$42,500.54	$42,500.54	$42,500.54
San Pedro Ixtlahuaca	2017	APORTACIONES FEDERALES - 2	APORTACIONES FEDERALES PARA ENTIDADES FEDERATIVAS Y MUNICIPIOS	33	FORTAMUN	I005	H.AYUNTAMIENTO DE SAN PEDRO IXTLAHUACA.	$136,000.00	$344,303.00	$344,303.00	$344,303.00	$344,303.00
San Pedro Ixtlahuaca	2017	APORTACIONES FEDERALES - 2	APORTACIONES FEDERALES PARA ENTIDADES FEDERATIVAS Y MUNICIPIOS	33	FORTAMUN	I005	H.AYUNTAMIENTO DE SAN PEDRO IXTLAHUACA.	$161,500.00	$471,272.00	$471,272.00	$471,272.00	$471,272.00
San Pedro Ixtlahuaca	2017	APORTACIONES FEDERALES - 2	APORTACIONES FEDERALES PARA ENTIDADES FEDERATIVAS Y MUNICIPIOS	33	FORTAMUN	I005	H.AYUNTAMIENTO DE SAN PEDRO IXTLAHUACA.	$250,000.00	$80,400.00	$80,400.00	$80,400.00	$80,400.00
San Pedro Ixtlahuaca	2017	APORTACIONES FEDERALES - 2	APORTACIONES FEDERALES PARA ENTIDADES FEDERATIVAS Y MUNICIPIOS	33	FORTAMUN	I005	H.AYUNTAMIENTO DE SAN PEDRO IXTLAHUACA.	$90,000.00	$89,706.00	$89,706.00	$89,706.00	$89,706.00
San Pedro Ixtlahuaca	2017	APORTACIONES FEDERALES - 2	APORTACIONES FEDERALES PARA ENTIDADES FEDERATIVAS Y MUNICIPIOS	33	FORTAMUN	I005	H.AYUNTAMIENTO DE SAN PEDRO IXTLAHUACA.	$360,000.00	$653,121.00	$653,121.00	$653,121.00	$653,121.00
San Pedro Ixtlahuaca	2017	APORTACIONES FEDERALES - 2	APORTACIONES FEDERALES PARA ENTIDADES FEDERATIVAS Y MUNICIPIOS	33	FORTAMUN	I005	H.AYUNTAMIENTO DE SAN PEDRO IXTLAHUACA.	$0.00	$94,800.82	$94,800.82	$94,800.82	$94,800.82
San Pedro Ixtlahuaca	2017	APORTACIONES FEDERALES - 2	APORTACIONES FEDERALES PARA ENTIDADES FEDERATIVAS Y MUNICIPIOS	33	FORTAMUN	I005	H.AYUNTAMIENTO DE SAN PEDRO IXTLAHUACA.	$0.00	$92,000.00	$92,000.00	$92,000.00	$92,000.00
San Pedro Ixtlahuaca	2017	APORTACIONES FEDERALES - 2	APORTACIONES FEDERALES PARA ENTIDADES FEDERATIVAS Y MUNICIPIOS	33	FORTAMUN	I005	H.AYUNTAMIENTO DE SAN PEDRO IXTLAHUACA.	$3,937.18	$0.00	$0.00	$0.00	$0.00
San Pedro Ixtlahuaca	2017	APORTACIONES FEDERALES - 2	APORTACIONES FEDERALES PARA ENTIDADES FEDERATIVAS Y MUNICIPIOS	33	FORTAMUN	I005	H.AYUNTAMIENTO DE SAN PEDRO IXTLAHUACA.	$70,000.00	$222,720.02	$222,720.02	$222,720.02	$222,720.02
San Pedro Ixtlahuaca	2017	APORTACIONES FEDERALES - 2	APORTACIONES FEDERALES PARA ENTIDADES FEDERATIVAS Y MUNICIPIOS	33	FORTAMUN	I005	H.AYUNTAMIENTO DE SAN PEDRO IXTLAHUACA.	$260,000.00	$254,959.00	$254,959.00	$254,959.00	$254,959.00

Municipio	Ciclo de Recurso	Tipo de Recurso	Descripción Ramo	Clave Ramo	Descripción Programa	Clave Programa	Dependencia Ejecutora	Aprobado	Modificado	Recaudado (Ministrado)	Ejercido	Pagado
San Pedro Ixtlahuaca	2017	APORTACIONES FEDERALES - 2	APORTACIONES FEDERALES PARA ENTIDADES FEDERATIVAS Y MUNICIPIOS	33	FORTAMUN	I005	H.AYUNTAMIENTO DE SAN PEDRO IXTLAHUACA.	$50,000.00	$0.00	$0.00	$0.00	$0.00
San Pedro Ixtlahuaca	2017	APORTACIONES FEDERALES - 2	APORTACIONES FEDERALES PARA ENTIDADES FEDERATIVAS Y MUNICIPIOS	33	FORTAMUN	I005	H.AYUNTAMIENTO DE SAN PEDRO IXTLAHUACA.	$250,000.00	$109,470.00	$109,470.00	$109,470.00	$109,470.00
San Pedro Ixtlahuaca	2017	APORTACIONES FEDERALES - 2	APORTACIONES FEDERALES PARA ENTIDADES FEDERATIVAS Y MUNICIPIOS	33	FORTAMUN	I005	H.AYUNTAMIENTO DE SAN PEDRO IXTLAHUACA.	$0.00	$49,000.00	$49,000.00	$49,000.00	$49,000.00
San Martín Lachilá	**2017**	**APORTACIONES FEDERALES - 2**	**APORTACIONES FEDERALES PARA ENTIDADES FEDERATIVAS Y**	**33**	**FORTAMUN**	**I005**	**H.AYUNTAMIENTO SAN MARTIN LACHILA 0002**	**$581,674.66**	**$609,425.28**	**$609,425.28**	**$609,425.28**	**$609,425.28**
San Martín Lachilá	2017	APORTACIONES FEDERALES - 2	APORTACIONES FEDERALES PARA ENTIDADES FEDERATIVAS Y MUNICIPIOS	33	FORTAMUN	I005	H.AYUNTAMIENTO SAN MARTIN LACHILA 0002	$56,250.00	$55,900.00	$55,900.00	$55,900.00	$55,900.00
San Martín Lachilá	2017	APORTACIONES FEDERALES - 2	APORTACIONES FEDERALES PARA ENTIDADES FEDERATIVAS Y MUNICIPIOS	33	FORTAMUN	I005	H.AYUNTAMIENTO SAN MARTIN LACHILA 0002	$17,000.00	$0.00	$0.00	$0.00	$0.00
San Martín Lachilá	2017	APORTACIONES FEDERALES - 2	APORTACIONES FEDERALES PARA ENTIDADES FEDERATIVAS Y MUNICIPIOS	33	FORTAMUN	I005	H.AYUNTAMIENTO SAN MARTIN LACHILA 0002	$136,000.00	$38,382.68	$38,382.68	$38,382.68	$38,382.68
San Martín Lachilá	2017	APORTACIONES FEDERALES - 2	APORTACIONES FEDERALES PARA ENTIDADES FEDERATIVAS Y MUNICIPIOS	33	FORTAMUN	I005	H.AYUNTAMIENTO SAN MARTIN LACHILA 0002	$36,000.00	$20,571.40	$20,571.40	$20,571.40	$20,571.40
San Martín Lachilá	2017	APORTACIONES FEDERALES - 2	APORTACIONES FEDERALES PARA ENTIDADES FEDERATIVAS Y MUNICIPIOS	33	FORTAMUN	I005	H.AYUNTAMIENTO SAN MARTIN LACHILA 0002	$35,500.00	$0.00	$0.00	$0.00	$0.00
San Martín Lachilá	2017	APORTACIONES FEDERALES - 2	APORTACIONES FEDERALES PARA ENTIDADES FEDERATIVAS Y MUNICIPIOS	33	FORTAMUN	I005	H.AYUNTAMIENTO SAN MARTIN LACHILA 0002	$5,000.00	$0.00	$0.00	$0.00	$0.00
San Martín Lachilá	2017	APORTACIONES FEDERALES - 2	APORTACIONES FEDERALES PARA ENTIDADES FEDERATIVAS Y MUNICIPIOS	33	FORTAMUN	I005	H.AYUNTAMIENTO SAN MARTIN LACHILA 0002	$40,860.00	$14,841.00	$14,841.00	$14,841.00	$14,841.00
San Martín Lachilá	2017	APORTACIONES FEDERALES - 2	APORTACIONES FEDERALES PARA ENTIDADES FEDERATIVAS Y MUNICIPIOS	33	FORTAMUN	I005	H.AYUNTAMIENTO SAN MARTIN LACHILA 0002	$160,000.00	$209,841.00	$209,841.00	$209,841.00	$209,841.00
San Martín Lachilá	2017	APORTACIONES FEDERALES - 2	APORTACIONES FEDERALES PARA ENTIDADES FEDERATIVAS Y MUNICIPIOS	33	FORTAMUN	I005	H.AYUNTAMIENTO SAN MARTIN LACHILA 0002	$0.00	$14,268.00	$14,268.00	$14,268.00	$14,268.00
San Martín Lachilá	2017	APORTACIONES FEDERALES - 2	APORTACIONES FEDERALES PARA ENTIDADES FEDERATIVAS Y MUNICIPIOS	33	FORTAMUN	I005	H.AYUNTAMIENTO SAN MARTIN LACHILA 0002	$1,025.63	$255.20	$255.20	$255.20	$255.20
San Martín Lachilá	2017	APORTACIONES FEDERALES - 2	APORTACIONES FEDERALES PARA ENTIDADES FEDERATIVAS Y MUNICIPIOS	33	FORTAMUN	I005	H.AYUNTAMIENTO SAN MARTIN LACHILA 0002	$10,000.00	$0.00	$0.00	$0.00	$0.00
San Martín Lachilá	2017	APORTACIONES FEDERALES - 2	APORTACIONES FEDERALES PARA ENTIDADES FEDERATIVAS Y MUNICIPIOS	33	FORTAMUN	I005	H.AYUNTAMIENTO SAN MARTIN LACHILA 0002	$84,039.03	$43,087.00	$43,087.00	$43,087.00	$43,087.00
San Martín Lachilá	2017	APORTACIONES FEDERALES - 2	APORTACIONES FEDERALES PARA ENTIDADES FEDERATIVAS Y MUNICIPIOS	33	FORTAMUN	I005	H.AYUNTAMIENTO SAN MARTIN LACHILA 0002	$0.00	$189,952.00	$189,952.00	$189,952.00	$189,952.00
San Martín Lachilá	2017	APORTACIONES FEDERALES - 2	APORTACIONES FEDERALES PARA ENTIDADES FEDERATIVAS Y MUNICIPIOS	33	FORTAMUN	I005	H.AYUNTAMIENTO SAN MARTIN LACHILA 0002	$0.00	$22,327.00	$22,327.00	$22,327.00	$22,327.00
San Miguel Yotao	**2017**	**APORTACIONES FEDERALES - 2**	**APORTACIONES FEDERALES PARA ENTIDADES FEDERATIVAS Y**	**33**	**FORTAMUN**	**I005**	**H.AYUNTAMIENTO SAN MIGUEL YOTAO IXTLAN OAX**	**$332,452.47**	**$332,452.47**	**$332,452.47**	**$332,452.47**	**$332,452.47**
San Miguel Yotao	2017	APORTACIONES FEDERALES - 2	APORTACIONES FEDERALES PARA ENTIDADES FEDERATIVAS Y MUNICIPIOS	33	FORTAMUN	I005	H.AYUNTAMIENTO SAN MIGUEL YOTAO IXTLAN OAX	$332,452.47	$332,452.47	$332,452.47	$332,452.47	$332,452.47
San Francisco Logueche	**2017**	**APORTACIONES FEDERALES - 2**	**APORTACIONES FEDERALES PARA ENTIDADES FEDERATIVAS Y**	**33**	**FORTAMUN**	**I005**	**H.SAN FRANCISCO LOGUECHE**	**$1,506,336.65**	**$1,506,336.65**	**$1,506,336.65**	**$1,506,336.65**	**$1,506,336.65**

Municipio	Ciclo de Recurso	Tipo de Recurso	Descripción Ramo	Clave Ramo	Descripción Programa	Clave Programa	Dependencia Ejecutora	Aprobado	Modificado	Recaudado (Ministrado)	Ejercido	Pagado
San Francisco Logueche	2017	APORTACIONES FEDERALES - 2	APORTACIONES FEDERALES PARA ENTIDADES FEDERATIVAS Y MUNICIPIOS	33	FORTAMUN	I005	H.SAN FRANCISCO LOGUECHE	$406,014.42	$406,014.42	$406,014.42	$406,014.42	$406,014.42
San Francisco Logueche	2017	APORTACIONES FEDERALES - 2	APORTACIONES FEDERALES PARA ENTIDADES FEDERATIVAS Y MUNICIPIOS	33	FORTAMUN	I005	H.SAN FRANCISCO LOGUECHE	$18,352.01	$18,352.01	$18,352.01	$18,352.01	$18,352.01
San Francisco Logueche	2017	APORTACIONES FEDERALES - 2	APORTACIONES FEDERALES PARA ENTIDADES FEDERATIVAS Y MUNICIPIOS	33	FORTAMUN	I005	H.SAN FRANCISCO LOGUECHE	$135,000.00	$135,000.00	$135,000.00	$135,000.00	$135,000.00
San Francisco Logueche	2017	APORTACIONES FEDERALES - 2	APORTACIONES FEDERALES PARA ENTIDADES FEDERATIVAS Y MUNICIPIOS	33	FORTAMUN	I005	H.SAN FRANCISCO LOGUECHE	$24,610.00	$24,610.00	$24,610.00	$24,610.00	$24,610.00
San Francisco Logueche	2017	APORTACIONES FEDERALES - 2	APORTACIONES FEDERALES PARA ENTIDADES FEDERATIVAS Y MUNICIPIOS	33	FORTAMUN	I005	H.SAN FRANCISCO LOGUECHE	$172,039.60	$172,039.60	$172,039.60	$172,039.60	$172,039.60
San Francisco Logueche	2017	APORTACIONES FEDERALES - 2	APORTACIONES FEDERALES PARA ENTIDADES FEDERATIVAS Y MUNICIPIOS	33	FORTAMUN	I005	H.SAN FRANCISCO LOGUECHE	$16,257.40	$16,257.40	$16,257.40	$16,257.40	$16,257.40
San Francisco Logueche	2017	APORTACIONES FEDERALES - 2	APORTACIONES FEDERALES PARA ENTIDADES FEDERATIVAS Y MUNICIPIOS	33	FORTAMUN	I005	H.SAN FRANCISCO LOGUECHE	$23,998.93	$23,998.93	$23,998.93	$23,998.93	$23,998.93
San Francisco Logueche	2017	APORTACIONES FEDERALES - 2	APORTACIONES FEDERALES PARA ENTIDADES FEDERATIVAS Y MUNICIPIOS	33	FORTAMUN	I005	H.SAN FRANCISCO LOGUECHE	$220,976.00	$220,976.00	$220,976.00	$220,976.00	$220,976.00
San Francisco Logueche	2017	APORTACIONES FEDERALES - 2	APORTACIONES FEDERALES PARA ENTIDADES FEDERATIVAS Y MUNICIPIOS	33	FORTAMUN	I005	H.SAN FRANCISCO LOGUECHE	$287,841.15	$287,841.15	$287,841.15	$287,841.15	$287,841.15
San Francisco Logueche	2017	APORTACIONES FEDERALES - 2	APORTACIONES FEDERALES PARA ENTIDADES FEDERATIVAS Y MUNICIPIOS	33	FORTAMUN	I005	H.SAN FRANCISCO LOGUECHE	$1,305.00	$1,305.00	$1,305.00	$1,305.00	$1,305.00
San Francisco Logueche	2017	APORTACIONES FEDERALES - 2	APORTACIONES FEDERALES PARA ENTIDADES FEDERATIVAS Y MUNICIPIOS	33	FORTAMUN	I005	H.SAN FRANCISCO LOGUECHE	$50,135.20	$50,135.20	$50,135.20	$50,135.20	$50,135.20
San Francisco Logueche	2017	APORTACIONES FEDERALES - 2	APORTACIONES FEDERALES PARA ENTIDADES FEDERATIVAS Y MUNICIPIOS	33	FORTAMUN	I005	H.SAN FRANCISCO LOGUECHE	$17,400.00	$17,400.00	$17,400.00	$17,400.00	$17,400.00
San Francisco Logueche	2017	APORTACIONES FEDERALES - 2	APORTACIONES FEDERALES PARA ENTIDADES FEDERATIVAS Y MUNICIPIOS	33	FORTAMUN	I005	H.SAN FRANCISCO LOGUECHE	$80,681.94	$80,681.94	$80,681.94	$80,681.94	$80,681.94
San Francisco Logueche	2017	APORTACIONES FEDERALES - 2	APORTACIONES FEDERALES PARA ENTIDADES FEDERATIVAS Y MUNICIPIOS	33	FORTAMUN	I005	H.SAN FRANCISCO LOGUECHE	$51,725.00	$51,725.00	$51,725.00	$51,725.00	$51,725.00
Heroica Ciudad de Tlaxiaco	**2017**	**APORTACIONES FEDERALES - 2**	**APORTACIONES FEDERALES PARA ENTIDADES FEDERATIVAS Y**	**33**	**FORTAMUN**	**I005**	**HEROICA CIUDAD DE TLAXIACO CUAR**	**$21,906,899.58**	**$21,906,899.58**	**$21,906,899.58**	**$21,906,899.58**	**$17,840,458.83**
Heroica Ciudad de Tlaxiaco	2017	APORTACIONES FEDERALES - 2	APORTACIONES FEDERALES PARA ENTIDADES FEDERATIVAS Y MUNICIPIOS	33	FORTAMUN	I005	HEROICA CIUDAD DE TLAXIACO CUAR	$6,133,098.04	$6,133,098.04	$6,133,098.04	$6,133,098.04	$5,866,209.39
Heroica Ciudad de Tlaxiaco	2017	APORTACIONES FEDERALES - 2	APORTACIONES FEDERALES PARA ENTIDADES FEDERATIVAS Y MUNICIPIOS	33	FORTAMUN	I005	HEROICA CIUDAD DE TLAXIACO CUAR	$10,130.00	$10,130.00	$10,130.00	$10,130.00	$10,130.00
Heroica Ciudad de Tlaxiaco	2017	APORTACIONES FEDERALES - 2	APORTACIONES FEDERALES PARA ENTIDADES FEDERATIVAS Y MUNICIPIOS	33	FORTAMUN	I005	HEROICA CIUDAD DE TLAXIACO CUAR	$30,000.00	$30,000.00	$30,000.00	$30,000.00	$0.00
Heroica Ciudad de Tlaxiaco	2017	APORTACIONES FEDERALES - 2	APORTACIONES FEDERALES PARA ENTIDADES FEDERATIVAS Y MUNICIPIOS	33	FORTAMUN	I005	HEROICA CIUDAD DE TLAXIACO CUAR	$2,044,996.80	$2,044,996.80	$2,044,996.80	$2,044,996.80	$1,957,996.80
Heroica Ciudad de Tlaxiaco	2017	APORTACIONES FEDERALES - 2	APORTACIONES FEDERALES PARA ENTIDADES FEDERATIVAS Y MUNICIPIOS	33	FORTAMUN	I005	HEROICA CIUDAD DE TLAXIACO CUAR	$1,070,000.00	$1,070,000.00	$1,070,000.00	$1,070,000.00	$906,169.96
Heroica Ciudad de Tlaxiaco	2017	APORTACIONES FEDERALES - 2	APORTACIONES FEDERALES PARA ENTIDADES FEDERATIVAS Y MUNICIPIOS	33	FORTAMUN	I005	HEROICA CIUDAD DE TLAXIACO CUAR	$720,000.00	$720,000.00	$720,000.00	$720,000.00	$20,442.46

Municipio	Ciclo de Recurso	Tipo de Recurso	Descripción Ramo	Clave Ramo	Descripción Programa	Clave Programa	Dependencia Ejecutora	Aprobado	Modificado	Recaudado (Ministrado)	Ejercido	Pagado
Heroica Ciudad de Tlaxiaco	2017	APORTACIONES FEDERALES - 2	APORTACIONES FEDERALES PARA ENTIDADES FEDERATIVAS Y MUNICIPIOS	33	FORTAMUN	I005	HEROICA CIUDAD DE TLAXIACO CUAR	$198,817.00	$198,817.00	$198,817.00	$198,817.00	$7,475.10
Heroica Ciudad de Tlaxiaco	2017	APORTACIONES FEDERALES - 2	APORTACIONES FEDERALES PARA ENTIDADES FEDERATIVAS Y MUNICIPIOS	33	FORTAMUN	I005	HEROICA CIUDAD DE TLAXIACO CUAR	$49,000.00	$49,000.00	$49,000.00	$49,000.00	$21,040.84
Heroica Ciudad de Tlaxiaco	2017	APORTACIONES FEDERALES - 2	APORTACIONES FEDERALES PARA ENTIDADES FEDERATIVAS Y MUNICIPIOS	33	FORTAMUN	I005	HEROICA CIUDAD DE TLAXIACO CUAR	$30,000.00	$30,000.00	$30,000.00	$30,000.00	$3,759.99
Heroica Ciudad de Tlaxiaco	2017	APORTACIONES FEDERALES - 2	APORTACIONES FEDERALES PARA ENTIDADES FEDERATIVAS Y MUNICIPIOS	33	FORTAMUN	I005	HEROICA CIUDAD DE TLAXIACO CUAR	$1,218.00	$1,218.00	$1,218.00	$1,218.00	$1,218.00
Heroica Ciudad de Tlaxiaco	2017	APORTACIONES FEDERALES - 2	APORTACIONES FEDERALES PARA ENTIDADES FEDERATIVAS Y MUNICIPIOS	33	FORTAMUN	I005	HEROICA CIUDAD DE TLAXIACO CUAR	$32,833.60	$32,833.60	$32,833.60	$32,833.60	$5,405.60
Heroica Ciudad de Tlaxiaco	2017	APORTACIONES FEDERALES - 2	APORTACIONES FEDERALES PARA ENTIDADES FEDERATIVAS Y MUNICIPIOS	33	FORTAMUN	I005	HEROICA CIUDAD DE TLAXIACO CUAR	$5,000.00	$5,000.00	$5,000.00	$5,000.00	$0.00
Heroica Ciudad de Tlaxiaco	2017	APORTACIONES FEDERALES - 2	APORTACIONES FEDERALES PARA ENTIDADES FEDERATIVAS Y MUNICIPIOS	33	FORTAMUN	I005	HEROICA CIUDAD DE TLAXIACO CUAR	$1,650.00	$1,650.00	$1,650.00	$1,650.00	$0.00
Heroica Ciudad de Tlaxiaco	2017	APORTACIONES FEDERALES - 2	APORTACIONES FEDERALES PARA ENTIDADES FEDERATIVAS Y MUNICIPIOS	33	FORTAMUN	I005	HEROICA CIUDAD DE TLAXIACO CUAR	$143,852.19	$143,852.19	$143,852.19	$143,852.19	$67,788.50
Heroica Ciudad de Tlaxiaco	2017	APORTACIONES FEDERALES - 2	APORTACIONES FEDERALES PARA ENTIDADES FEDERATIVAS Y MUNICIPIOS	33	FORTAMUN	I005	HEROICA CIUDAD DE TLAXIACO CUAR	$21,572.99	$21,572.99	$21,572.99	$21,572.99	$1,965.00
Heroica Ciudad de Tlaxiaco	2017	APORTACIONES FEDERALES - 2	APORTACIONES FEDERALES PARA ENTIDADES FEDERATIVAS Y MUNICIPIOS	33	FORTAMUN	I005	HEROICA CIUDAD DE TLAXIACO CUAR	$118,377.00	$118,377.00	$118,377.00	$118,377.00	$98,250.00
Heroica Ciudad de Tlaxiaco	2017	APORTACIONES FEDERALES - 2	APORTACIONES FEDERALES PARA ENTIDADES FEDERATIVAS Y MUNICIPIOS	33	FORTAMUN	I005	HEROICA CIUDAD DE TLAXIACO CUAR	$2,000.00	$2,000.00	$2,000.00	$2,000.00	$1,250.00
Heroica Ciudad de Tlaxiaco	2017	APORTACIONES FEDERALES - 2	APORTACIONES FEDERALES PARA ENTIDADES FEDERATIVAS Y MUNICIPIOS	33	FORTAMUN	I005	HEROICA CIUDAD DE TLAXIACO CUAR	$1,787,000.00	$1,787,000.00	$1,787,000.00	$1,787,000.00	$1,580,606.83
Heroica Ciudad de Tlaxiaco	2017	APORTACIONES FEDERALES - 2	APORTACIONES FEDERALES PARA ENTIDADES FEDERATIVAS Y MUNICIPIOS	33	FORTAMUN	I005	HEROICA CIUDAD DE TLAXIACO CUAR	$230,000.00	$230,000.00	$230,000.00	$230,000.00	$18,000.00
Heroica Ciudad de Tlaxiaco	2017	APORTACIONES FEDERALES - 2	APORTACIONES FEDERALES PARA ENTIDADES FEDERATIVAS Y MUNICIPIOS	33	FORTAMUN	I005	HEROICA CIUDAD DE TLAXIACO CUAR	$50,000.00	$50,000.00	$50,000.00	$50,000.00	$6,905.60
Heroica Ciudad de Tlaxiaco	2017	APORTACIONES FEDERALES - 2	APORTACIONES FEDERALES PARA ENTIDADES FEDERATIVAS Y MUNICIPIOS	33	FORTAMUN	I005	HEROICA CIUDAD DE TLAXIACO CUAR	$20,063.20	$20,063.20	$20,063.20	$20,063.20	$20,063.20
Heroica Ciudad de Tlaxiaco	2017	APORTACIONES FEDERALES - 2	APORTACIONES FEDERALES PARA ENTIDADES FEDERATIVAS Y MUNICIPIOS	33	FORTAMUN	I005	HEROICA CIUDAD DE TLAXIACO CUAR	$586.80	$586.80	$586.80	$586.80	$566.00
Heroica Ciudad de Tlaxiaco	2017	APORTACIONES FEDERALES - 2	APORTACIONES FEDERALES PARA ENTIDADES FEDERATIVAS Y MUNICIPIOS	33	FORTAMUN	I005	HEROICA CIUDAD DE TLAXIACO CUAR	$48,762.00	$48,762.00	$48,762.00	$48,762.00	$800.01
Heroica Ciudad de Tlaxiaco	2017	APORTACIONES FEDERALES - 2	APORTACIONES FEDERALES PARA ENTIDADES FEDERATIVAS Y MUNICIPIOS	33	FORTAMUN	I005	HEROICA CIUDAD DE TLAXIACO CUAR	$309,816.00	$309,816.00	$309,816.00	$309,816.00	$292,520.56
Heroica Ciudad de Tlaxiaco	2017	APORTACIONES FEDERALES - 2	APORTACIONES FEDERALES PARA ENTIDADES FEDERATIVAS Y MUNICIPIOS	33	FORTAMUN	I005	HEROICA CIUDAD DE TLAXIACO CUAR	$50,319.99	$50,319.99	$50,319.99	$50,319.99	$0.00
Heroica Ciudad de Tlaxiaco	2017	APORTACIONES FEDERALES - 2	APORTACIONES FEDERALES PARA ENTIDADES FEDERATIVAS Y MUNICIPIOS	33	FORTAMUN	I005	HEROICA CIUDAD DE TLAXIACO CUAR	$269,976.00	$269,976.00	$269,976.00	$269,976.00	$12,275.00
Heroica Ciudad de Tlaxiaco	2017	APORTACIONES FEDERALES - 2	APORTACIONES FEDERALES PARA ENTIDADES FEDERATIVAS Y MUNICIPIOS	33	FORTAMUN	I005	HEROICA CIUDAD DE TLAXIACO CUAR	$6,092.41	$6,092.41	$6,092.41	$6,092.41	$6,012.41

Municipio	Ciclo de Recurso	Tipo de Recurso	Descripción Ramo	Clave Ramo	Descripción Programa	Clave Programa	Dependencia Ejecutora	Aprobado	Modificado	Recaudado (Ministrado)	Ejercido	Pagado
Heroica Ciudad de Tlaxiaco	2017	APORTACIONES FEDERALES - 2	APORTACIONES FEDERALES PARA ENTIDADES FEDERATIVAS Y MUNICIPIOS	33	FORTAMUN	I005	HEROICA CIUDAD DE TLAXIACO CUAR	$3,404,854.45	$3,404,854.45	$3,404,854.45	$3,404,854.45	$3,302,972.00
Heroica Ciudad de Tlaxiaco	2017	APORTACIONES FEDERALES - 2	APORTACIONES FEDERALES PARA ENTIDADES FEDERATIVAS Y MUNICIPIOS	33	FORTAMUN	I005	HEROICA CIUDAD DE TLAXIACO CUAR	$450.00	$450.00	$450.00	$450.00	$0.00
Heroica Ciudad de Tlaxiaco	2017	APORTACIONES FEDERALES - 2	APORTACIONES FEDERALES PARA ENTIDADES FEDERATIVAS Y MUNICIPIOS	33	FORTAMUN	I005	HEROICA CIUDAD DE TLAXIACO CUAR	$10,000.00	$10,000.00	$10,000.00	$10,000.00	$0.00
Heroica Ciudad de Tlaxiaco	2017	APORTACIONES FEDERALES - 2	APORTACIONES FEDERALES PARA ENTIDADES FEDERATIVAS Y MUNICIPIOS	33	FORTAMUN	I005	HEROICA CIUDAD DE TLAXIACO CUAR	$49,900.00	$49,900.00	$49,900.00	$49,900.00	$0.00
Heroica Ciudad de Tlaxiaco	2017	APORTACIONES FEDERALES - 2	APORTACIONES FEDERALES PARA ENTIDADES FEDERATIVAS Y MUNICIPIOS	33	FORTAMUN	I005	HEROICA CIUDAD DE TLAXIACO CUAR	$6,000.00	$6,000.00	$6,000.00	$6,000.00	$0.00
Heroica Ciudad de Tlaxiaco	2017	APORTACIONES FEDERALES - 2	APORTACIONES FEDERALES PARA ENTIDADES FEDERATIVAS Y MUNICIPIOS	33	FORTAMUN	I005	HEROICA CIUDAD DE TLAXIACO CUAR	$150,000.00	$150,000.00	$150,000.00	$150,000.00	$0.00
Heroica Ciudad de Tlaxiaco	2017	APORTACIONES FEDERALES - 2	APORTACIONES FEDERALES PARA ENTIDADES FEDERATIVAS Y MUNICIPIOS	33	FORTAMUN	I005	HEROICA CIUDAD DE TLAXIACO CUAR	$659,167.82	$659,167.82	$659,167.82	$659,167.82	$659,167.82
Heroica Ciudad de Tlaxiaco	2017	APORTACIONES FEDERALES - 2	APORTACIONES FEDERALES PARA ENTIDADES FEDERATIVAS Y MUNICIPIOS	33	FORTAMUN	I005	HEROICA CIUDAD DE TLAXIACO CUAR	$720,000.00	$720,000.00	$720,000.00	$720,000.00	$60,400.00
Heroica Ciudad de Tlaxiaco	2017	APORTACIONES FEDERALES - 2	APORTACIONES FEDERALES PARA ENTIDADES FEDERATIVAS Y MUNICIPIOS	33	FORTAMUN	I005	HEROICA CIUDAD DE TLAXIACO CUAR	$5,000.00	$5,000.00	$5,000.00	$5,000.00	$0.00
Heroica Ciudad de Tlaxiaco	2017	APORTACIONES FEDERALES - 2	APORTACIONES FEDERALES PARA ENTIDADES FEDERATIVAS Y MUNICIPIOS	33	FORTAMUN	I005	HEROICA CIUDAD DE TLAXIACO CUAR	$10,330.00	$10,330.00	$10,330.00	$10,330.00	$0.00
Heroica Ciudad de Tlaxiaco	2017	APORTACIONES FEDERALES - 2	APORTACIONES FEDERALES PARA ENTIDADES FEDERATIVAS Y MUNICIPIOS	33	FORTAMUN	I005	HEROICA CIUDAD DE TLAXIACO CUAR	$20,000.00	$20,000.00	$20,000.00	$20,000.00	$0.00
Heroica Ciudad de Tlaxiaco	2017	APORTACIONES FEDERALES - 2	APORTACIONES FEDERALES PARA ENTIDADES FEDERATIVAS Y MUNICIPIOS	33	FORTAMUN	I005	HEROICA CIUDAD DE TLAXIACO CUAR	$17,080.00	$17,080.00	$17,080.00	$17,080.00	$5,300.01
Heroica Ciudad de Tlaxiaco	2017	APORTACIONES FEDERALES - 2	APORTACIONES FEDERALES PARA ENTIDADES FEDERATIVAS Y MUNICIPIOS	33	FORTAMUN	I005	HEROICA CIUDAD DE TLAXIACO CUAR	$10,944.00	$10,944.00	$10,944.00	$10,944.00	$10,944.00
Heroica Ciudad de Tlaxiaco	2017	APORTACIONES FEDERALES - 2	APORTACIONES FEDERALES PARA ENTIDADES FEDERATIVAS Y MUNICIPIOS	33	FORTAMUN	I005	HEROICA CIUDAD DE TLAXIACO CUAR	$594,369.60	$594,369.60	$594,369.60	$594,369.60	$404,925.09
Heroica Ciudad de Tlaxiaco	2017	APORTACIONES FEDERALES - 2	APORTACIONES FEDERALES PARA ENTIDADES FEDERATIVAS Y MUNICIPIOS	33	FORTAMUN	I005	HEROICA CIUDAD DE TLAXIACO CUAR	$200,000.00	$200,000.00	$200,000.00	$200,000.00	$120,771.97
Heroica Ciudad de Tlaxiaco	2017	APORTACIONES FEDERALES - 2	APORTACIONES FEDERALES PARA ENTIDADES FEDERATIVAS Y MUNICIPIOS	33	FORTAMUN	I005	HEROICA CIUDAD DE TLAXIACO CUAR	$88,242.00	$88,242.00	$88,242.00	$88,242.00	$0.00
Heroica Ciudad de Tlaxiaco	2017	APORTACIONES FEDERALES - 2	APORTACIONES FEDERALES PARA ENTIDADES FEDERATIVAS Y MUNICIPIOS	33	FORTAMUN	I005	HEROICA CIUDAD DE TLAXIACO CUAR	$54,094.00	$54,094.00	$54,094.00	$54,094.00	$54,094.00
Heroica Ciudad de Tlaxiaco	2017	APORTACIONES FEDERALES - 2	APORTACIONES FEDERALES PARA ENTIDADES FEDERATIVAS Y MUNICIPIOS	33	FORTAMUN	I005	HEROICA CIUDAD DE TLAXIACO CUAR	$200,000.00	$200,000.00	$200,000.00	$200,000.00	$200,000.00
Heroica Ciudad de Tlaxiaco	2017	APORTACIONES FEDERALES - 2	APORTACIONES FEDERALES PARA ENTIDADES FEDERATIVAS Y MUNICIPIOS	33	FORTAMUN	I005	HEROICA CIUDAD DE TLAXIACO CUAR	$21,000.00	$21,000.00	$21,000.00	$21,000.00	$21,000.00
Heroica Ciudad de Tlaxiaco	2017	APORTACIONES FEDERALES - 2	APORTACIONES FEDERALES PARA ENTIDADES FEDERATIVAS Y MUNICIPIOS	33	FORTAMUN	I005	HEROICA CIUDAD DE TLAXIACO CUAR	$216,426.00	$216,426.00	$216,426.00	$216,426.00	$28,153.00

Municipio	Ciclo de Recurso	Tipo de Recurso	Descripción Ramo	Clave Ramo	Descripción Programa	Clave Programa	Dependencia Ejecutora	Aprobado	Modificado	Recaudado (Ministrado)	Ejercido	Pagado
Heroica Ciudad de Tlaxiaco	2017	APORTACIONES FEDERALES - 2	APORTACIONES FEDERALES PARA ENTIDADES FEDERATIVAS Y MUNICIPIOS	33	FORTAMUN	I005	HEROICA CIUDAD DE TLAXIACO CUAR	$489,870.00	$489,870.00	$489,870.00	$489,870.00	$489,870.00
Heroica Ciudad de Tlaxiaco	2017	APORTACIONES FEDERALES - 2	APORTACIONES FEDERALES PARA ENTIDADES FEDERATIVAS Y MUNICIPIOS	33	FORTAMUN	I005	HEROICA CIUDAD DE TLAXIACO CUAR	$96,937.60	$96,937.60	$96,937.60	$96,937.60	$96,937.60
Heroica Ciudad de Tlaxiaco	2017	APORTACIONES FEDERALES - 2	APORTACIONES FEDERALES PARA ENTIDADES FEDERATIVAS Y MUNICIPIOS	33	FORTAMUN	I005	HEROICA CIUDAD DE TLAXIACO CUAR	$4,183.00	$4,183.00	$4,183.00	$4,183.00	$4,183.00
Heroica Ciudad de Tlaxiaco	2017	APORTACIONES FEDERALES - 2	APORTACIONES FEDERALES PARA ENTIDADES FEDERATIVAS Y MUNICIPIOS	33	FORTAMUN	I005	HEROICA CIUDAD DE TLAXIACO CUAR	$18,000.00	$18,000.00	$18,000.00	$18,000.00	$0.00
Heroica Ciudad de Tlaxiaco	2017	APORTACIONES FEDERALES - 2	APORTACIONES FEDERALES PARA ENTIDADES FEDERATIVAS Y MUNICIPIOS	33	FORTAMUN	I005	HEROICA CIUDAD DE TLAXIACO CUAR	$1,474,889.09	$1,474,889.09	$1,474,889.09	$1,474,889.09	$1,474,889.09
San Pablo Yaganiza	**2017**	**APORTACIONES FEDERALES - 2**	**APORTACIONES FEDERALES PARA ENTIDADES FEDERATIVAS Y**	**33**	**FORTAMUN**	**I005**	**HONORABLE AYUNTAMIENTO**	**$595,947.67**	**$460,049.99**	**$460,049.99**	**$460,049.99**	**$460,049.99**
San Pablo Yaganiza	2017	APORTACIONES FEDERALES - 2	APORTACIONES FEDERALES PARA ENTIDADES FEDERATIVAS Y MUNICIPIOS	33	FORTAMUN	I005	HONORABLE AYUNTAMIENTO	$0.00	$152,467.56	$152,467.56	$152,467.56	$152,467.56
San Pablo Yaganiza	2017	APORTACIONES FEDERALES - 2	APORTACIONES FEDERALES PARA ENTIDADES FEDERATIVAS Y MUNICIPIOS	33	FORTAMUN	I005	HONORABLE AYUNTAMIENTO	$0.00	$38.85	$38.85	$38.85	$38.85
San Pablo Yaganiza	2017	APORTACIONES FEDERALES - 2	APORTACIONES FEDERALES PARA ENTIDADES FEDERATIVAS Y MUNICIPIOS	33	FORTAMUN	I005	HONORABLE AYUNTAMIENTO	$0.00	$293,597.36	$293,597.36	$293,597.36	$293,597.36
San Pablo Yaganiza	2017	APORTACIONES FEDERALES - 2	APORTACIONES FEDERALES PARA ENTIDADES FEDERATIVAS Y MUNICIPIOS	33	FORTAMUN	I005	HONORABLE AYUNTAMIENTO	$0.00	$4,681.31	$4,681.31	$4,681.31	$4,681.31
San Pablo Yaganiza	2017	APORTACIONES FEDERALES - 2	APORTACIONES FEDERALES PARA ENTIDADES FEDERATIVAS Y MUNICIPIOS	33	FORTAMUN	I005	HONORABLE AYUNTAMIENTO	$0.00	$5,303.79	$5,303.79	$5,303.79	$5,303.79
San Pablo Yaganiza	2017	APORTACIONES FEDERALES - 2	APORTACIONES FEDERALES PARA ENTIDADES FEDERATIVAS Y MUNICIPIOS	33	FORTAMUN	I005	HONORABLE AYUNTAMIENTO	$0.00	$3,075.52	$3,075.52	$3,075.52	$3,075.52
San Pablo Yaganiza	2017	APORTACIONES FEDERALES - 2	APORTACIONES FEDERALES PARA ENTIDADES FEDERATIVAS Y MUNICIPIOS	33	FORTAMUN	I005	HONORABLE AYUNTAMIENTO	$0.00	$885.60	$885.60	$885.60	$885.60
San Pablo Yaganiza	2017	APORTACIONES FEDERALES - 2	APORTACIONES FEDERALES PARA ENTIDADES FEDERATIVAS Y MUNICIPIOS	33	FORTAMUN	I005	HONORABLE AYUNTAMIENTO	$595,947.67	$0.00	$0.00	$0.00	$0.00
San Agustín Loxicha	**2017**	**APORTACIONES FEDERALES - 2**	**APORTACIONES FEDERALES PARA ENTIDADES FEDERATIVAS Y**	**33**	**FORTAMUN**	**I005**	**HONORABLE AYUNTAMIENTO DE SAN AGUSTIN LOXICHA.**	**$12,497,803.89**	**$13,716,887.80**	**$13,716,887.80**	**$13,716,887.80**	**$13,716,887.80**
San Agustín Loxicha	2017	APORTACIONES FEDERALES - 2	APORTACIONES FEDERALES PARA ENTIDADES FEDERATIVAS Y MUNICIPIOS	33	FORTAMUN	I005	HONORABLE AYUNTAMIENTO DE SAN AGUSTIN LOXICHA.	$972,000.00	$751,000.00	$751,000.00	$751,000.00	$751,000.00
San Agustín Loxicha	2017	APORTACIONES FEDERALES - 2	APORTACIONES FEDERALES PARA ENTIDADES FEDERATIVAS Y MUNICIPIOS	33	FORTAMUN	I005	HONORABLE AYUNTAMIENTO DE SAN AGUSTIN LOXICHA.	$200,000.00	$237,930.00	$237,930.00	$237,930.00	$237,930.00
San Agustín Loxicha	2017	APORTACIONES FEDERALES - 2	APORTACIONES FEDERALES PARA ENTIDADES FEDERATIVAS Y MUNICIPIOS	33	FORTAMUN	I005	HONORABLE AYUNTAMIENTO DE SAN AGUSTIN LOXICHA.	$0.00	$804,003.50	$804,003.50	$804,003.50	$804,003.50
San Agustín Loxicha	2017	APORTACIONES FEDERALES - 2	APORTACIONES FEDERALES PARA ENTIDADES FEDERATIVAS Y MUNICIPIOS	33	FORTAMUN	I005	HONORABLE AYUNTAMIENTO DE SAN AGUSTIN LOXICHA.	$200,000.00	$0.00	$0.00	$0.00	$0.00
San Agustín Loxicha	2017	APORTACIONES FEDERALES - 2	APORTACIONES FEDERALES PARA ENTIDADES FEDERATIVAS Y MUNICIPIOS	33	FORTAMUN	I005	HONORABLE AYUNTAMIENTO DE SAN AGUSTIN LOXICHA.	$0.00	$1,308,890.00	$1,308,890.00	$1,308,890.00	$1,308,890.00
San Agustín Loxicha	2017	APORTACIONES FEDERALES - 2	APORTACIONES FEDERALES PARA ENTIDADES FEDERATIVAS Y MUNICIPIOS	33	FORTAMUN	I005	HONORABLE AYUNTAMIENTO DE SAN AGUSTIN LOXICHA.	$1,300,000.00	$2,497,575.28	$2,497,575.28	$2,497,575.28	$2,497,575.28

Municipio	Ciclo de Recurso	Tipo de Recurso	Descripción Ramo	Clave Ramo	Descripción Programa	Clave Programa	Dependencia Ejecutora	Aprobado	Modificado	Recaudado (Ministrado)	Ejercido	Pagado
San Agustín Loxicha	2017	APORTACIONES FEDERALES - 2	APORTACIONES FEDERALES PARA ENTIDADES FEDERATIVAS Y MUNICIPIOS	33	FORTAMUN	I005	HONORABLE AYUNTAMIENTO DE SAN AGUSTIN LOXICHA.	$1,000,000.00	$869,285.50	$869,285.50	$869,285.50	$869,285.50
San Agustín Loxicha	2017	APORTACIONES FEDERALES - 2	APORTACIONES FEDERALES PARA ENTIDADES FEDERATIVAS Y MUNICIPIOS	33	FORTAMUN	I005	HONORABLE AYUNTAMIENTO DE SAN AGUSTIN LOXICHA.	$400,000.00	$138,900.00	$138,900.00	$138,900.00	$138,900.00
San Agustín Loxicha	2017	APORTACIONES FEDERALES - 2	APORTACIONES FEDERALES PARA ENTIDADES FEDERATIVAS Y MUNICIPIOS	33	FORTAMUN	I005	HONORABLE AYUNTAMIENTO DE SAN AGUSTIN LOXICHA.	$400,000.00	$743,712.06	$743,712.06	$743,712.06	$743,712.06
San Agustín Loxicha	2017	APORTACIONES FEDERALES - 2	APORTACIONES FEDERALES PARA ENTIDADES FEDERATIVAS Y MUNICIPIOS	33	FORTAMUN	I005	HONORABLE AYUNTAMIENTO DE SAN AGUSTIN LOXICHA.	$800,000.00	$705,728.50	$705,728.50	$705,728.50	$705,728.50
San Agustín Loxicha	2017	APORTACIONES FEDERALES - 2	APORTACIONES FEDERALES PARA ENTIDADES FEDERATIVAS Y MUNICIPIOS	33	FORTAMUN	I005	HONORABLE AYUNTAMIENTO DE SAN AGUSTIN LOXICHA.	$500,000.00	$100,867.80	$100,867.80	$100,867.80	$100,867.80
San Agustín Loxicha	2017	APORTACIONES FEDERALES - 2	APORTACIONES FEDERALES PARA ENTIDADES FEDERATIVAS Y MUNICIPIOS	33	FORTAMUN	I005	HONORABLE AYUNTAMIENTO DE SAN AGUSTIN LOXICHA.	$100,000.00	$16,275.00	$16,275.00	$16,275.00	$16,275.00
San Agustín Loxicha	2017	APORTACIONES FEDERALES - 2	APORTACIONES FEDERALES PARA ENTIDADES FEDERATIVAS Y MUNICIPIOS	33	FORTAMUN	I005	HONORABLE AYUNTAMIENTO DE SAN AGUSTIN LOXICHA.	$500,000.00	$0.00	$0.00	$0.00	$0.00
San Agustín Loxicha	2017	APORTACIONES FEDERALES - 2	APORTACIONES FEDERALES PARA ENTIDADES FEDERATIVAS Y MUNICIPIOS	33	FORTAMUN	I005	HONORABLE AYUNTAMIENTO DE SAN AGUSTIN LOXICHA.	$400,000.00	$339,757.00	$339,757.00	$339,757.00	$339,757.00
San Agustín Loxicha	2017	APORTACIONES FEDERALES - 2	APORTACIONES FEDERALES PARA ENTIDADES FEDERATIVAS Y MUNICIPIOS	33	FORTAMUN	I005	HONORABLE AYUNTAMIENTO DE SAN AGUSTIN LOXICHA.	$400,000.00	$197,692.50	$197,692.50	$197,692.50	$197,692.50
San Agustín Loxicha	2017	APORTACIONES FEDERALES - 2	APORTACIONES FEDERALES PARA ENTIDADES FEDERATIVAS Y MUNICIPIOS	33	FORTAMUN	I005	HONORABLE AYUNTAMIENTO DE SAN AGUSTIN LOXICHA.	$2,000,000.00	$241,244.00	$241,244.00	$241,244.00	$241,244.00
San Agustín Loxicha	2017	APORTACIONES FEDERALES - 2	APORTACIONES FEDERALES PARA ENTIDADES FEDERATIVAS Y MUNICIPIOS	33	FORTAMUN	I005	HONORABLE AYUNTAMIENTO DE SAN AGUSTIN LOXICHA.	$0.00	$10,000.00	$10,000.00	$10,000.00	$10,000.00
San Agustín Loxicha	2017	APORTACIONES FEDERALES - 2	APORTACIONES FEDERALES PARA ENTIDADES FEDERATIVAS Y MUNICIPIOS	33	FORTAMUN	I005	HONORABLE AYUNTAMIENTO DE SAN AGUSTIN LOXICHA.	$1,000,000.00	$3,680,785.00	$3,680,785.00	$3,680,785.00	$3,680,785.00
San Agustín Loxicha	2017	APORTACIONES FEDERALES - 2	APORTACIONES FEDERALES PARA ENTIDADES FEDERATIVAS Y MUNICIPIOS	33	FORTAMUN	I005	HONORABLE AYUNTAMIENTO DE SAN AGUSTIN LOXICHA.	$15,803.89	$417.60	$417.60	$417.60	$417.60
San Agustín Loxicha	2017	APORTACIONES FEDERALES - 2	APORTACIONES FEDERALES PARA ENTIDADES FEDERATIVAS Y MUNICIPIOS	33	FORTAMUN	I005	HONORABLE AYUNTAMIENTO DE SAN AGUSTIN LOXICHA.	$0.00	$15,588.06	$15,588.06	$15,588.06	$15,588.06
San Agustín Loxicha	2017	APORTACIONES FEDERALES - 2	APORTACIONES FEDERALES PARA ENTIDADES FEDERATIVAS Y MUNICIPIOS	33	FORTAMUN	I005	HONORABLE AYUNTAMIENTO DE SAN AGUSTIN LOXICHA.	$500,000.00	$11,600.00	$11,600.00	$11,600.00	$11,600.00
San Agustín Loxicha	2017	APORTACIONES FEDERALES - 2	APORTACIONES FEDERALES PARA ENTIDADES FEDERATIVAS Y MUNICIPIOS	33	FORTAMUN	I005	HONORABLE AYUNTAMIENTO DE SAN AGUSTIN LOXICHA.	$200,000.00	$40,600.00	$40,600.00	$40,600.00	$40,600.00
San Agustín Loxicha	2017	APORTACIONES FEDERALES - 2	APORTACIONES FEDERALES PARA ENTIDADES FEDERATIVAS Y MUNICIPIOS	33	FORTAMUN	I005	HONORABLE AYUNTAMIENTO DE SAN AGUSTIN LOXICHA.	$200,000.00	$16,800.00	$16,800.00	$16,800.00	$16,800.00
San Agustín Loxicha	2017	APORTACIONES FEDERALES - 2	APORTACIONES FEDERALES PARA ENTIDADES FEDERATIVAS Y MUNICIPIOS	33	FORTAMUN	I005	HONORABLE AYUNTAMIENTO DE SAN AGUSTIN LOXICHA.	$60,000.00	$0.00	$0.00	$0.00	$0.00
San Agustín Loxicha	2017	APORTACIONES FEDERALES - 2	APORTACIONES FEDERALES PARA ENTIDADES FEDERATIVAS Y MUNICIPIOS	33	FORTAMUN	I005	HONORABLE AYUNTAMIENTO DE SAN AGUSTIN LOXICHA.	$10,000.00	$0.00	$0.00	$0.00	$0.00
San Agustín Loxicha	2017	APORTACIONES FEDERALES - 2	APORTACIONES FEDERALES PARA ENTIDADES FEDERATIVAS Y MUNICIPIOS	33	FORTAMUN	I005	HONORABLE AYUNTAMIENTO DE SAN AGUSTIN LOXICHA.	$40,000.00	$36,000.00	$36,000.00	$36,000.00	$36,000.00
San Agustín Loxicha	2017	APORTACIONES FEDERALES - 2	APORTACIONES FEDERALES PARA ENTIDADES FEDERATIVAS Y MUNICIPIOS	33	FORTAMUN	I005	HONORABLE AYUNTAMIENTO DE SAN AGUSTIN LOXICHA.	$400,000.00	$0.00	$0.00	$0.00	$0.00

Municipio	Ciclo de Recurso	Tipo de Recurso	Descripción Ramo	Clave Ramo	Descripción Programa	Clave Programa	Dependencia Ejecutora	Aprobado	Modificado	Recaudado (Ministrado)	Ejercido	Pagado
San Agustín Loxicha	2017	APORTACIONES FEDERALES - 2	APORTACIONES FEDERALES PARA ENTIDADES FEDERATIVAS Y MUNICIPIOS	33	FORTAMUN	I005	HONORABLE AYUNTAMIENTO DE SAN AGUSTIN LOXICHA.	$0.00	$19,836.00	$19,836.00	$19,836.00	$19,836.00
San Agustín Loxicha	2017	APORTACIONES FEDERALES - 2	APORTACIONES FEDERALES PARA ENTIDADES FEDERATIVAS Y MUNICIPIOS	33	FORTAMUN	I005	HONORABLE AYUNTAMIENTO DE SAN AGUSTIN LOXICHA.	$700,000.00	$682,400.00	$682,400.00	$682,400.00	$682,400.00
San Agustín Loxicha	2017	APORTACIONES FEDERALES - 2	APORTACIONES FEDERALES PARA ENTIDADES FEDERATIVAS Y MUNICIPIOS	33	FORTAMUN	I005	HONORABLE AYUNTAMIENTO DE SAN AGUSTIN LOXICHA.	$200,000.00	$250,000.00	$250,000.00	$250,000.00	$250,000.00
San Juan Sayultepec	**2017**	**APORTACIONES FEDERALES - 2**	**APORTACIONES FEDERALES PARA ENTIDADES FEDERATIVAS Y**	**33**	**FORTAMUN**	**I005**	**HONORABLE AYUNTAMIENTO DE SAN JUAN SAYULTEPEC 2**	**$441,774.95**	**$441,774.95**	**$441,774.95**	**$420,579.80**	**$420,579.80**
San Juan Sayultepec	2017	APORTACIONES FEDERALES - 2	APORTACIONES FEDERALES PARA ENTIDADES FEDERATIVAS Y MUNICIPIOS	33	FORTAMUN	I005	HONORABLE AYUNTAMIENTO DE SAN JUAN SAYULTEPEC 2	$96,000.00	$96,000.00	$96,000.00	$96,000.00	$96,000.00
San Juan Sayultepec	2017	APORTACIONES FEDERALES - 2	APORTACIONES FEDERALES PARA ENTIDADES FEDERATIVAS Y MUNICIPIOS	33	FORTAMUN	I005	HONORABLE AYUNTAMIENTO DE SAN JUAN SAYULTEPEC 2	$3,163.42	$3,163.42	$3,163.42	$2,613.42	$2,613.42
San Juan Sayultepec	2017	APORTACIONES FEDERALES - 2	APORTACIONES FEDERALES PARA ENTIDADES FEDERATIVAS Y MUNICIPIOS	33	FORTAMUN	I005	HONORABLE AYUNTAMIENTO DE SAN JUAN SAYULTEPEC 2	$44,926.80	$44,926.80	$44,926.80	$44,926.80	$44,926.80
San Juan Sayultepec	2017	APORTACIONES FEDERALES - 2	APORTACIONES FEDERALES PARA ENTIDADES FEDERATIVAS Y MUNICIPIOS	33	FORTAMUN	I005	HONORABLE AYUNTAMIENTO DE SAN JUAN SAYULTEPEC 2	$278,683.33	$278,683.33	$278,683.33	$258,097.33	$258,097.33
San Juan Sayultepec	2017	APORTACIONES FEDERALES - 2	APORTACIONES FEDERALES PARA ENTIDADES FEDERATIVAS Y MUNICIPIOS	33	FORTAMUN	I005	HONORABLE AYUNTAMIENTO DE SAN JUAN SAYULTEPEC 2	$523.15	$523.15	$523.15	$464.00	$464.00
San Juan Sayultepec	2017	APORTACIONES FEDERALES - 2	APORTACIONES FEDERALES PARA ENTIDADES FEDERATIVAS Y MUNICIPIOS	33	FORTAMUN	I005	HONORABLE AYUNTAMIENTO DE SAN JUAN SAYULTEPEC 2	$4,448.00	$4,448.00	$4,448.00	$4,448.00	$4,448.00
San Juan Sayultepec	2017	APORTACIONES FEDERALES - 2	APORTACIONES FEDERALES PARA ENTIDADES FEDERATIVAS Y MUNICIPIOS	33	FORTAMUN	I005	HONORABLE AYUNTAMIENTO DE SAN JUAN SAYULTEPEC 2	$14,030.25	$14,030.25	$14,030.25	$14,030.25	$14,030.25
San Miguel Chicahua	**2017**	**APORTACIONES FEDERALES - 2**	**APORTACIONES FEDERALES PARA ENTIDADES FEDERATIVAS Y**	**33**	**FORTAMUN**	**I005**	**HONORABLE AYUNTAMIENTO DE SAN MIGUEL CHICAHUA.**	**$1,220,228.95**	**$1,175,637.13**	**$1,175,637.13**	**$1,175,637.13**	**$1,175,637.13**
San Miguel Chicahua	2017	APORTACIONES FEDERALES - 2	APORTACIONES FEDERALES PARA ENTIDADES FEDERATIVAS Y MUNICIPIOS	33	FORTAMUN	I005	HONORABLE AYUNTAMIENTO DE SAN MIGUEL CHICAHUA.	$175,200.00	$192,800.00	$192,800.00	$192,800.00	$192,800.00
San Miguel Chicahua	2017	APORTACIONES FEDERALES - 2	APORTACIONES FEDERALES PARA ENTIDADES FEDERATIVAS Y MUNICIPIOS	33	FORTAMUN	I005	HONORABLE AYUNTAMIENTO DE SAN MIGUEL CHICAHUA.	$0.00	$30,000.00	$30,000.00	$30,000.00	$30,000.00
San Miguel Chicahua	2017	APORTACIONES FEDERALES - 2	APORTACIONES FEDERALES PARA ENTIDADES FEDERATIVAS Y MUNICIPIOS	33	FORTAMUN	I005	HONORABLE AYUNTAMIENTO DE SAN MIGUEL CHICAHUA.	$0.00	$45,156.00	$45,156.00	$45,156.00	$45,156.00
San Miguel Chicahua	2017	APORTACIONES FEDERALES - 2	APORTACIONES FEDERALES PARA ENTIDADES FEDERATIVAS Y MUNICIPIOS	33	FORTAMUN	I005	HONORABLE AYUNTAMIENTO DE SAN MIGUEL CHICAHUA.	$190,500.00	$70,428.00	$70,428.00	$70,428.00	$70,428.00
San Miguel Chicahua	2017	APORTACIONES FEDERALES - 2	APORTACIONES FEDERALES PARA ENTIDADES FEDERATIVAS Y MUNICIPIOS	33	FORTAMUN	I005	HONORABLE AYUNTAMIENTO DE SAN MIGUEL CHICAHUA.	$149,800.00	$194,201.00	$194,201.00	$194,201.00	$194,201.00
San Miguel Chicahua	2017	APORTACIONES FEDERALES - 2	APORTACIONES FEDERALES PARA ENTIDADES FEDERATIVAS Y MUNICIPIOS	33	FORTAMUN	I005	HONORABLE AYUNTAMIENTO DE SAN MIGUEL CHICAHUA.	$175,000.00	$95,427.50	$95,427.50	$95,427.50	$95,427.50
San Miguel Chicahua	2017	APORTACIONES FEDERALES - 2	APORTACIONES FEDERALES PARA ENTIDADES FEDERATIVAS Y MUNICIPIOS	33	FORTAMUN	I005	HONORABLE AYUNTAMIENTO DE SAN MIGUEL CHICAHUA.	$175,000.00	$75,746.00	$75,746.00	$75,746.00	$75,746.00
San Miguel Chicahua	2017	APORTACIONES FEDERALES - 2	APORTACIONES FEDERALES PARA ENTIDADES FEDERATIVAS Y MUNICIPIOS	33	FORTAMUN	I005	HONORABLE AYUNTAMIENTO DE SAN MIGUEL CHICAHUA.	$60,000.00	$68,112.00	$68,112.00	$68,112.00	$68,112.00
San Miguel Chicahua	2017	APORTACIONES FEDERALES - 2	APORTACIONES FEDERALES PARA ENTIDADES FEDERATIVAS Y MUNICIPIOS	33	FORTAMUN	I005	HONORABLE AYUNTAMIENTO DE SAN MIGUEL CHICAHUA.	$37,500.00	$11,284.80	$11,284.80	$11,284.80	$11,284.80

Municipio	Ciclo de Recurso	Tipo de Recurso	Descripción Ramo	Clave Ramo	Descripción Programa	Clave Programa	Dependencia Ejecutora	Aprobado	Modificado	Recaudado (Ministrado)	Ejercido	Pagado
San Miguel Chicahua	2017	APORTACIONES FEDERALES - 2	APORTACIONES FEDERALES PARA ENTIDADES FEDERATIVAS Y MUNICIPIOS	33	FORTAMUN	I005	HONORABLE AYUNTAMIENTO DE SAN MIGUEL CHICAHUA.	$0.00	$23,614.50	$23,614.50	$23,614.50	$23,614.50
San Miguel Chicahua	2017	APORTACIONES FEDERALES - 2	APORTACIONES FEDERALES PARA ENTIDADES FEDERATIVAS Y MUNICIPIOS	33	FORTAMUN	I005	HONORABLE AYUNTAMIENTO DE SAN MIGUEL CHICAHUA.	$0.00	$77,846.00	$77,846.00	$77,846.00	$77,846.00
San Miguel Chicahua	2017	APORTACIONES FEDERALES - 2	APORTACIONES FEDERALES PARA ENTIDADES FEDERATIVAS Y MUNICIPIOS	33	FORTAMUN	I005	HONORABLE AYUNTAMIENTO DE SAN MIGUEL CHICAHUA.	$0.00	$3,523.00	$3,523.00	$3,523.00	$3,523.00
San Miguel Chicahua	2017	APORTACIONES FEDERALES - 2	APORTACIONES FEDERALES PARA ENTIDADES FEDERATIVAS Y MUNICIPIOS	33	FORTAMUN	I005	HONORABLE AYUNTAMIENTO DE SAN MIGUEL CHICAHUA.	$170,000.00	$178,235.00	$178,235.00	$178,235.00	$178,235.00
San Miguel Chicahua	2017	APORTACIONES FEDERALES - 2	APORTACIONES FEDERALES PARA ENTIDADES FEDERATIVAS Y MUNICIPIOS	33	FORTAMUN	I005	HONORABLE AYUNTAMIENTO DE SAN MIGUEL CHICAHUA.	$75,000.00	$106,851.00	$106,851.00	$106,851.00	$106,851.00
San Miguel Chicahua	2017	APORTACIONES FEDERALES - 2	APORTACIONES FEDERALES PARA ENTIDADES FEDERATIVAS Y MUNICIPIOS	33	FORTAMUN	I005	HONORABLE AYUNTAMIENTO DE SAN MIGUEL CHICAHUA.	$12,228.95	$2,412.33	$2,412.33	$2,412.33	$2,412.33
San Pedro Quiatoni	**2017**	**APORTACIONES FEDERALES - 2**	**APORTACIONES FEDERALES PARA ENTIDADES FEDERATIVAS Y**	**33**	**FORTAMUN**	**I005**	**HONORABLE AYUNTAMIENTO DE SAN PEDRO QUIATONI 6**	**$5,629,473.14**	**$6,076,229.89**	**$6,076,229.89**	**$6,076,229.89**	**$6,076,229.89**
San Pedro Quiatoni	2017	APORTACIONES FEDERALES - 2	APORTACIONES FEDERALES PARA ENTIDADES FEDERATIVAS Y MUNICIPIOS	33	FORTAMUN	I005	HONORABLE AYUNTAMIENTO DE SAN PEDRO QUIATONI 6	$120,000.00	$73,616.32	$73,616.32	$73,616.32	$73,616.32
San Pedro Quiatoni	2017	APORTACIONES FEDERALES - 2	APORTACIONES FEDERALES PARA ENTIDADES FEDERATIVAS Y MUNICIPIOS	33	FORTAMUN	I005	HONORABLE AYUNTAMIENTO DE SAN PEDRO QUIATONI 6	$125,000.00	$0.00	$0.00	$0.00	$0.00
San Pedro Quiatoni	2017	APORTACIONES FEDERALES - 2	APORTACIONES FEDERALES PARA ENTIDADES FEDERATIVAS Y MUNICIPIOS	33	FORTAMUN	I005	HONORABLE AYUNTAMIENTO DE SAN PEDRO QUIATONI 6	$0.00	$8,395.00	$8,395.00	$8,395.00	$8,395.00
San Pedro Quiatoni	2017	APORTACIONES FEDERALES - 2	APORTACIONES FEDERALES PARA ENTIDADES FEDERATIVAS Y MUNICIPIOS	33	FORTAMUN	I005	HONORABLE AYUNTAMIENTO DE SAN PEDRO QUIATONI 6	$0.00	$40,759.16	$40,759.16	$40,759.16	$40,759.16
San Pedro Quiatoni	2017	APORTACIONES FEDERALES - 2	APORTACIONES FEDERALES PARA ENTIDADES FEDERATIVAS Y MUNICIPIOS	33	FORTAMUN	I005	HONORABLE AYUNTAMIENTO DE SAN PEDRO QUIATONI 6	$502,774.42	$0.00	$0.00	$0.00	$0.00
San Pedro Quiatoni	2017	APORTACIONES FEDERALES - 2	APORTACIONES FEDERALES PARA ENTIDADES FEDERATIVAS Y MUNICIPIOS	33	FORTAMUN	I005	HONORABLE AYUNTAMIENTO DE SAN PEDRO QUIATONI 6	$0.00	$748.20	$748.20	$748.20	$748.20
San Pedro Quiatoni	2017	APORTACIONES FEDERALES - 2	APORTACIONES FEDERALES PARA ENTIDADES FEDERATIVAS Y MUNICIPIOS	33	FORTAMUN	I005	HONORABLE AYUNTAMIENTO DE SAN PEDRO QUIATONI 6	$400,000.00	$0.00	$0.00	$0.00	$0.00
San Pedro Quiatoni	2017	APORTACIONES FEDERALES - 2	APORTACIONES FEDERALES PARA ENTIDADES FEDERATIVAS Y MUNICIPIOS	33	FORTAMUN	I005	HONORABLE AYUNTAMIENTO DE SAN PEDRO QUIATONI 6	$0.00	$5,654.75	$5,654.75	$5,654.75	$5,654.75
San Pedro Quiatoni	2017	APORTACIONES FEDERALES - 2	APORTACIONES FEDERALES PARA ENTIDADES FEDERATIVAS Y MUNICIPIOS	33	FORTAMUN	I005	HONORABLE AYUNTAMIENTO DE SAN PEDRO QUIATONI 6	$0.00	$10,411.89	$10,411.89	$10,411.89	$10,411.89
San Pedro Quiatoni	2017	APORTACIONES FEDERALES - 2	APORTACIONES FEDERALES PARA ENTIDADES FEDERATIVAS Y MUNICIPIOS	33	FORTAMUN	I005	HONORABLE AYUNTAMIENTO DE SAN PEDRO QUIATONI 6	$0.00	$1,139,114.75	$1,139,114.75	$1,139,114.75	$1,139,114.75
San Pedro Quiatoni	2017	APORTACIONES FEDERALES - 2	APORTACIONES FEDERALES PARA ENTIDADES FEDERATIVAS Y MUNICIPIOS	33	FORTAMUN	I005	HONORABLE AYUNTAMIENTO DE SAN PEDRO QUIATONI 6	$0.00	$152,490.00	$152,490.00	$152,490.00	$152,490.00
San Pedro Quiatoni	2017	APORTACIONES FEDERALES - 2	APORTACIONES FEDERALES PARA ENTIDADES FEDERATIVAS Y MUNICIPIOS	33	FORTAMUN	I005	HONORABLE AYUNTAMIENTO DE SAN PEDRO QUIATONI 6	$0.00	$60,008.01	$60,008.01	$60,008.01	$60,008.01
San Pedro Quiatoni	2017	APORTACIONES FEDERALES - 2	APORTACIONES FEDERALES PARA ENTIDADES FEDERATIVAS Y MUNICIPIOS	33	FORTAMUN	I005	HONORABLE AYUNTAMIENTO DE SAN PEDRO QUIATONI 6	$1,710,664.06	$496,860.98	$496,860.98	$496,860.98	$496,860.98
San Pedro Quiatoni	2017	APORTACIONES FEDERALES - 2	APORTACIONES FEDERALES PARA ENTIDADES FEDERATIVAS Y MUNICIPIOS	33	FORTAMUN	I005	HONORABLE AYUNTAMIENTO DE SAN PEDRO QUIATONI 6	$250,000.00	$0.00	$0.00	$0.00	$0.00

Municipio	Ciclo de Recurso	Tipo de Recurso	Descripción Ramo	Clave Ramo	Descripción Programa	Clave Programa	Dependencia Ejecutora	Aprobado	Modificado	Recaudado (Ministrado)	Ejercido	Pagado
San Pedro Quiatoni	2017	APORTACIONES FEDERALES - 2	APORTACIONES FEDERALES PARA ENTIDADES FEDERATIVAS Y MUNICIPIOS	33	FORTAMUN	I005	HONORABLE AYUNTAMIENTO DE SAN PEDRO QUIATONI 6	$502,774.42	$0.00	$0.00	$0.00	$0.00
San Pedro Quiatoni	2017	APORTACIONES FEDERALES - 2	APORTACIONES FEDERALES PARA ENTIDADES FEDERATIVAS Y MUNICIPIOS	33	FORTAMUN	I005	HONORABLE AYUNTAMIENTO DE SAN PEDRO QUIATONI 6	$500,000.00	$1,078,797.43	$1,078,797.43	$1,078,797.43	$1,078,797.43
San Pedro Quiatoni	2017	APORTACIONES FEDERALES - 2	APORTACIONES FEDERALES PARA ENTIDADES FEDERATIVAS Y MUNICIPIOS	33	FORTAMUN	I005	HONORABLE AYUNTAMIENTO DE SAN PEDRO QUIATONI 6	$0.00	$119,249.09	$119,249.09	$119,249.09	$119,249.09
San Pedro Quiatoni	2017	APORTACIONES FEDERALES - 2	APORTACIONES FEDERALES PARA ENTIDADES FEDERATIVAS Y MUNICIPIOS	33	FORTAMUN	I005	HONORABLE AYUNTAMIENTO DE SAN PEDRO QUIATONI 6	$1,518,260.24	$2,890,124.31	$2,890,124.31	$2,890,124.31	$2,890,124.31
Santa María Temaxcalapa	**2017**	**APORTACIONES FEDERALES - 2**	**APORTACIONES FEDERALES PARA ENTIDADES FEDERATIVAS Y**	**33**	**FORTAMUN**	**I005**	**HONORABLE AYUNTAMIENTO DE SANTA MARIA TEMAXCALAPA.**	**$464,134.46**	**$505,125.92**	**$505,125.92**	**$505,125.92**	**$505,125.92**
Santa María Temaxcalapa	2017	APORTACIONES FEDERALES - 2	APORTACIONES FEDERALES PARA ENTIDADES FEDERATIVAS Y MUNICIPIOS	33	FORTAMUN	I005	HONORABLE AYUNTAMIENTO DE SANTA MARIA TEMAXCALAPA.	$100,000.00	$25,000.00	$25,000.00	$25,000.00	$25,000.00
Santa María Temaxcalapa	2017	APORTACIONES FEDERALES - 2	APORTACIONES FEDERALES PARA ENTIDADES FEDERATIVAS Y MUNICIPIOS	33	FORTAMUN	I005	HONORABLE AYUNTAMIENTO DE SANTA MARIA TEMAXCALAPA.	$156,400.00	$31,575.00	$31,575.00	$31,575.00	$31,575.00
Santa María Temaxcalapa	2017	APORTACIONES FEDERALES - 2	APORTACIONES FEDERALES PARA ENTIDADES FEDERATIVAS Y MUNICIPIOS	33	FORTAMUN	I005	HONORABLE AYUNTAMIENTO DE SANTA MARIA TEMAXCALAPA.	$0.00	$156,798.36	$156,798.36	$156,798.36	$156,798.36
Santa María Temaxcalapa	2017	APORTACIONES FEDERALES - 2	APORTACIONES FEDERALES PARA ENTIDADES FEDERATIVAS Y MUNICIPIOS	33	FORTAMUN	I005	HONORABLE AYUNTAMIENTO DE SANTA MARIA TEMAXCALAPA.	$7,500.00	$974.00	$974.00	$974.00	$974.00
Santa María Temaxcalapa	2017	APORTACIONES FEDERALES - 2	APORTACIONES FEDERALES PARA ENTIDADES FEDERATIVAS Y MUNICIPIOS	33	FORTAMUN	I005	HONORABLE AYUNTAMIENTO DE SANTA MARIA TEMAXCALAPA.	$0.00	$25,120.00	$25,120.00	$25,120.00	$25,120.00
Santa María Temaxcalapa	2017	APORTACIONES FEDERALES - 2	APORTACIONES FEDERALES PARA ENTIDADES FEDERATIVAS Y MUNICIPIOS	33	FORTAMUN	I005	HONORABLE AYUNTAMIENTO DE SANTA MARIA TEMAXCALAPA.	$190,000.00	$109,829.00	$109,829.00	$109,829.00	$109,829.00
Santa María Temaxcalapa	2017	APORTACIONES FEDERALES - 2	APORTACIONES FEDERALES PARA ENTIDADES FEDERATIVAS Y MUNICIPIOS	33	FORTAMUN	I005	HONORABLE AYUNTAMIENTO DE SANTA MARIA TEMAXCALAPA.	$10,234.46	$243.60	$243.60	$243.60	$243.60
Santa María Temaxcalapa	2017	APORTACIONES FEDERALES - 2	APORTACIONES FEDERALES PARA ENTIDADES FEDERATIVAS Y MUNICIPIOS	33	FORTAMUN	I005	HONORABLE AYUNTAMIENTO DE SANTA MARIA TEMAXCALAPA.	$0.00	$4,359.00	$4,359.00	$4,359.00	$4,359.00
Santa María Temaxcalapa	2017	APORTACIONES FEDERALES - 2	APORTACIONES FEDERALES PARA ENTIDADES FEDERATIVAS Y MUNICIPIOS	33	FORTAMUN	I005	HONORABLE AYUNTAMIENTO DE SANTA MARIA TEMAXCALAPA.	$0.00	$51,226.96	$51,226.96	$51,226.96	$51,226.96
Santa María Temaxcalapa	2017	APORTACIONES FEDERALES - 2	APORTACIONES FEDERALES PARA ENTIDADES FEDERATIVAS Y MUNICIPIOS	33	FORTAMUN	I005	HONORABLE AYUNTAMIENTO DE SANTA MARIA TEMAXCALAPA.	$0.00	$100,000.00	$100,000.00	$100,000.00	$100,000.00
Soledad Etla	**2017**	**APORTACIONES FEDERALES - 2**	**APORTACIONES FEDERALES PARA ENTIDADES FEDERATIVAS Y**	**33**	**FORTAMUN**	**I005**	**HONORABLE AYUNTAMIENTO DE SOLEDAD ETLA.**	**$2,696,416.21**	**$3,134,471.73**	**$3,134,471.73**	**$3,134,471.73**	**$3,134,471.73**
Soledad Etla	2017	APORTACIONES FEDERALES - 2	APORTACIONES FEDERALES PARA ENTIDADES FEDERATIVAS Y MUNICIPIOS	33	FORTAMUN	I005	HONORABLE AYUNTAMIENTO DE SOLEDAD ETLA.	$948,000.00	$1,049,000.00	$1,049,000.00	$1,049,000.00	$1,049,000.00
Soledad Etla	2017	APORTACIONES FEDERALES - 2	APORTACIONES FEDERALES PARA ENTIDADES FEDERATIVAS Y MUNICIPIOS	33	FORTAMUN	I005	HONORABLE AYUNTAMIENTO DE SOLEDAD ETLA.	$0.00	$30,000.00	$30,000.00	$30,000.00	$30,000.00
Soledad Etla	2017	APORTACIONES FEDERALES - 2	APORTACIONES FEDERALES PARA ENTIDADES FEDERATIVAS Y MUNICIPIOS	33	FORTAMUN	I005	HONORABLE AYUNTAMIENTO DE SOLEDAD ETLA.	$20,000.00	$0.00	$0.00	$0.00	$0.00
Soledad Etla	2017	APORTACIONES FEDERALES - 2	APORTACIONES FEDERALES PARA ENTIDADES FEDERATIVAS Y MUNICIPIOS	33	FORTAMUN	I005	HONORABLE AYUNTAMIENTO DE SOLEDAD ETLA.	$0.00	$50,000.00	$50,000.00	$50,000.00	$50,000.00
Soledad Etla	2017	APORTACIONES FEDERALES - 2	APORTACIONES FEDERALES PARA ENTIDADES FEDERATIVAS Y MUNICIPIOS	33	FORTAMUN	I005	HONORABLE AYUNTAMIENTO DE SOLEDAD ETLA.	$100,000.00	$250,000.00	$250,000.00	$250,000.00	$250,000.00

Municipio	Ciclo de Recurso	Tipo de Recurso	Descripción Ramo	Clave Ramo	Descripción Programa	Clave Programa	Dependencia Ejecutora	Aprobado	Modificado	Recaudado (Ministrado)	Ejercido	Pagado
Soledad Etla	2017	APORTACIONES FEDERALES - 2	APORTACIONES FEDERALES PARA ENTIDADES FEDERATIVAS Y MUNICIPIOS	33	FORTAMUN	I005	HONORABLE AYUNTAMIENTO DE SOLEDAD ETLA.	$36,400.00	$50,000.00	$50,000.00	$50,000.00	$50,000.00
Soledad Etla	2017	APORTACIONES FEDERALES - 2	APORTACIONES FEDERALES PARA ENTIDADES FEDERATIVAS Y MUNICIPIOS	33	FORTAMUN	I005	HONORABLE AYUNTAMIENTO DE SOLEDAD ETLA.	$0.00	$100,000.00	$100,000.00	$100,000.00	$100,000.00
Soledad Etla	2017	APORTACIONES FEDERALES - 2	APORTACIONES FEDERALES PARA ENTIDADES FEDERATIVAS Y MUNICIPIOS	33	FORTAMUN	I005	HONORABLE AYUNTAMIENTO DE SOLEDAD ETLA.	$100,000.00	$50,000.00	$50,000.00	$50,000.00	$50,000.00
Soledad Etla	2017	APORTACIONES FEDERALES - 2	APORTACIONES FEDERALES PARA ENTIDADES FEDERATIVAS Y MUNICIPIOS	33	FORTAMUN	I005	HONORABLE AYUNTAMIENTO DE SOLEDAD ETLA.	$240,000.00	$100,000.00	$100,000.00	$100,000.00	$100,000.00
Soledad Etla	2017	APORTACIONES FEDERALES - 2	APORTACIONES FEDERALES PARA ENTIDADES FEDERATIVAS Y MUNICIPIOS	33	FORTAMUN	I005	HONORABLE AYUNTAMIENTO DE SOLEDAD ETLA.	$130,000.00	$0.00	$0.00	$0.00	$0.00
Soledad Etla	2017	APORTACIONES FEDERALES - 2	APORTACIONES FEDERALES PARA ENTIDADES FEDERATIVAS Y MUNICIPIOS	33	FORTAMUN	I005	HONORABLE AYUNTAMIENTO DE SOLEDAD ETLA.	$0.00	$50,000.00	$50,000.00	$50,000.00	$50,000.00
Soledad Etla	2017	APORTACIONES FEDERALES - 2	APORTACIONES FEDERALES PARA ENTIDADES FEDERATIVAS Y MUNICIPIOS	33	FORTAMUN	I005	HONORABLE AYUNTAMIENTO DE SOLEDAD ETLA.	$60,000.00	$10,000.00	$10,000.00	$10,000.00	$10,000.00
Soledad Etla	2017	APORTACIONES FEDERALES - 2	APORTACIONES FEDERALES PARA ENTIDADES FEDERATIVAS Y MUNICIPIOS	33	FORTAMUN	I005	HONORABLE AYUNTAMIENTO DE SOLEDAD ETLA.	$60,000.00	$10,000.00	$10,000.00	$10,000.00	$10,000.00
Soledad Etla	2017	APORTACIONES FEDERALES - 2	APORTACIONES FEDERALES PARA ENTIDADES FEDERATIVAS Y MUNICIPIOS	33	FORTAMUN	I005	HONORABLE AYUNTAMIENTO DE SOLEDAD ETLA.	$800,000.00	$779,150.02	$779,150.02	$779,150.02	$779,150.02
Soledad Etla	2017	APORTACIONES FEDERALES - 2	APORTACIONES FEDERALES PARA ENTIDADES FEDERATIVAS Y MUNICIPIOS	33	FORTAMUN	I005	HONORABLE AYUNTAMIENTO DE SOLEDAD ETLA.	$0.00	$300,000.00	$300,000.00	$300,000.00	$300,000.00
Soledad Etla	2017	APORTACIONES FEDERALES - 2	APORTACIONES FEDERALES PARA ENTIDADES FEDERATIVAS Y MUNICIPIOS	33	FORTAMUN	I005	HONORABLE AYUNTAMIENTO DE SOLEDAD ETLA.	$0.00	$120,000.00	$120,000.00	$120,000.00	$120,000.00
Soledad Etla	2017	APORTACIONES FEDERALES - 2	APORTACIONES FEDERALES PARA ENTIDADES FEDERATIVAS Y MUNICIPIOS	33	FORTAMUN	I005	HONORABLE AYUNTAMIENTO DE SOLEDAD ETLA.	$12,016.21	$7,416.21	$7,416.21	$7,416.21	$7,416.21
Soledad Etla	2017	APORTACIONES FEDERALES - 2	APORTACIONES FEDERALES PARA ENTIDADES FEDERATIVAS Y MUNICIPIOS	33	FORTAMUN	I005	HONORABLE AYUNTAMIENTO DE SOLEDAD ETLA.	$60,000.00	$0.00	$0.00	$0.00	$0.00
Soledad Etla	2017	APORTACIONES FEDERALES - 2	APORTACIONES FEDERALES PARA ENTIDADES FEDERATIVAS Y MUNICIPIOS	33	FORTAMUN	I005	HONORABLE AYUNTAMIENTO DE SOLEDAD ETLA.	$6,000.00	$6,000.00	$6,000.00	$6,000.00	$6,000.00
Soledad Etla	2017	APORTACIONES FEDERALES - 2	APORTACIONES FEDERALES PARA ENTIDADES FEDERATIVAS Y MUNICIPIOS	33	FORTAMUN	I005	HONORABLE AYUNTAMIENTO DE SOLEDAD ETLA.	$24,000.00	$24,000.00	$24,000.00	$24,000.00	$24,000.00
Soledad Etla	2017	APORTACIONES FEDERALES - 2	APORTACIONES FEDERALES PARA ENTIDADES FEDERATIVAS Y MUNICIPIOS	33	FORTAMUN	I005	HONORABLE AYUNTAMIENTO DE SOLEDAD ETLA.	$0.00	$78,905.50	$78,905.50	$78,905.50	$78,905.50
Soledad Etla	2017	APORTACIONES FEDERALES - 2	APORTACIONES FEDERALES PARA ENTIDADES FEDERATIVAS Y MUNICIPIOS	33	FORTAMUN	I005	HONORABLE AYUNTAMIENTO DE SOLEDAD ETLA.	$100,000.00	$70,000.00	$70,000.00	$70,000.00	$70,000.00
Villa Tejúpam de la Unión	**2017**	**APORTACIONES FEDERALES - 2**	**APORTACIONES FEDERALES PARA ENTIDADES FEDERATIVAS Y**	**33**	**FORTAMUN**	**I005**	**HONORABLE AYUNTAMIENTO VILLA TEJUPAM DE LA UNION**	**$1,347,189.33**	**$1,347,189.33**	**$1,347,189.33**	**$928,922.76**	**$928,922.76**
Villa Tejúpam de la Unión	2017	APORTACIONES FEDERALES - 2	APORTACIONES FEDERALES PARA ENTIDADES FEDERATIVAS Y MUNICIPIOS	33	FORTAMUN	I005	HONORABLE AYUNTAMIENTO VILLA TEJUPAM DE LA UNION	$480,000.00	$480,000.00	$480,000.00	$417,227.76	$417,227.76
Villa Tejúpam de la Unión	2017	APORTACIONES FEDERALES - 2	APORTACIONES FEDERALES PARA ENTIDADES FEDERATIVAS Y MUNICIPIOS	33	FORTAMUN	I005	HONORABLE AYUNTAMIENTO VILLA TEJUPAM DE LA UNION	$0.00	$0.00	$0.00	$0.00	$0.00
Villa Tejúpam de la Unión	2017	APORTACIONES FEDERALES - 2	APORTACIONES FEDERALES PARA ENTIDADES FEDERATIVAS Y MUNICIPIOS	33	FORTAMUN	I005	HONORABLE AYUNTAMIENTO VILLA TEJUPAM DE LA UNION	$714.13	$714.13	$714.13	$0.00	$0.00

Municipio	Ciclo de Recurso	Tipo de Recurso	Descripción Ramo	Clave Ramo	Descripción Programa	Clave Programa	Dependencia Ejecutora	Aprobado	Modificado	Recaudado (Ministrado)	Ejercido	Pagado
Villa Tejúpam de la Unión	2017	APORTACIONES FEDERALES - 2	APORTACIONES FEDERALES PARA ENTIDADES FEDERATIVAS Y MUNICIPIOS	33	FORTAMUN	I005	HONORABLE AYUNTAMIENTO VILLA TEJUPAM DE LA UNION	$5,000.00	$5,000.00	$5,000.00	$4,944.00	$4,944.00
Villa Tejúpam de la Unión	2017	APORTACIONES FEDERALES - 2	APORTACIONES FEDERALES PARA ENTIDADES FEDERATIVAS Y MUNICIPIOS	33	FORTAMUN	I005	HONORABLE AYUNTAMIENTO VILLA TEJUPAM DE LA UNION	$370,985.20	$370,985.20	$370,985.20	$144,857.00	$144,857.00
Villa Tejúpam de la Unión	2017	APORTACIONES FEDERALES - 2	APORTACIONES FEDERALES PARA ENTIDADES FEDERATIVAS Y MUNICIPIOS	33	FORTAMUN	I005	HONORABLE AYUNTAMIENTO VILLA TEJUPAM DE LA UNION	$49,000.00	$49,000.00	$49,000.00	$48,923.00	$48,923.00
Villa Tejúpam de la Unión	2017	APORTACIONES FEDERALES - 2	APORTACIONES FEDERALES PARA ENTIDADES FEDERATIVAS Y MUNICIPIOS	33	FORTAMUN	I005	HONORABLE AYUNTAMIENTO VILLA TEJUPAM DE LA UNION	$5,000.00	$5,000.00	$5,000.00	$0.00	$0.00
Villa Tejúpam de la Unión	2017	APORTACIONES FEDERALES - 2	APORTACIONES FEDERALES PARA ENTIDADES FEDERATIVAS Y MUNICIPIOS	33	FORTAMUN	I005	HONORABLE AYUNTAMIENTO VILLA TEJUPAM DE LA UNION	$0.00	$0.00	$0.00	$0.00	$0.00
Villa Tejúpam de la Unión	2017	APORTACIONES FEDERALES - 2	APORTACIONES FEDERALES PARA ENTIDADES FEDERATIVAS Y MUNICIPIOS	33	FORTAMUN	I005	HONORABLE AYUNTAMIENTO VILLA TEJUPAM DE LA UNION	$10,000.00	$10,000.00	$10,000.00	$0.00	$0.00
Villa Tejúpam de la Unión	2017	APORTACIONES FEDERALES - 2	APORTACIONES FEDERALES PARA ENTIDADES FEDERATIVAS Y MUNICIPIOS	33	FORTAMUN	I005	HONORABLE AYUNTAMIENTO VILLA TEJUPAM DE LA UNION	$220,000.00	$220,000.00	$220,000.00	$219,311.00	$219,311.00
Villa Tejúpam de la Unión	2017	APORTACIONES FEDERALES - 2	APORTACIONES FEDERALES PARA ENTIDADES FEDERATIVAS Y MUNICIPIOS	33	FORTAMUN	I005	HONORABLE AYUNTAMIENTO VILLA TEJUPAM DE LA UNION	$25,000.00	$25,000.00	$25,000.00	$24,000.00	$24,000.00
Villa Tejúpam de la Unión	2017	APORTACIONES FEDERALES - 2	APORTACIONES FEDERALES PARA ENTIDADES FEDERATIVAS Y MUNICIPIOS	33	FORTAMUN	I005	HONORABLE AYUNTAMIENTO VILLA TEJUPAM DE LA UNION	$1,000.00	$1,000.00	$1,000.00	$0.00	$0.00
Villa Tejúpam de la Unión	2017	APORTACIONES FEDERALES - 2	APORTACIONES FEDERALES PARA ENTIDADES FEDERATIVAS Y MUNICIPIOS	33	FORTAMUN	I005	HONORABLE AYUNTAMIENTO VILLA TEJUPAM DE LA UNION	$80,000.00	$80,000.00	$80,000.00	$69,660.00	$69,660.00
Villa Tejúpam de la Unión	2017	APORTACIONES FEDERALES - 2	APORTACIONES FEDERALES PARA ENTIDADES FEDERATIVAS Y MUNICIPIOS	33	FORTAMUN	I005	HONORABLE AYUNTAMIENTO VILLA TEJUPAM DE LA UNION	$40,000.00	$40,000.00	$40,000.00	$0.00	$0.00
Villa Tejúpam de la Unión	2017	APORTACIONES FEDERALES - 2	APORTACIONES FEDERALES PARA ENTIDADES FEDERATIVAS Y MUNICIPIOS	33	FORTAMUN	I005	HONORABLE AYUNTAMIENTO VILLA TEJUPAM DE LA UNION	$17,526.00	$17,526.00	$17,526.00	$0.00	$0.00
Villa Tejúpam de la Unión	2017	APORTACIONES FEDERALES - 2	APORTACIONES FEDERALES PARA ENTIDADES FEDERATIVAS Y MUNICIPIOS	33	FORTAMUN	I005	HONORABLE AYUNTAMIENTO VILLA TEJUPAM DE LA UNION	$37,964.00	$37,964.00	$37,964.00	$0.00	$0.00
Villa Tejúpam de la Unión	2017	APORTACIONES FEDERALES - 2	APORTACIONES FEDERALES PARA ENTIDADES FEDERATIVAS Y MUNICIPIOS	33	FORTAMUN	I005	HONORABLE AYUNTAMIENTO VILLA TEJUPAM DE LA UNION	$5,000.00	$5,000.00	$5,000.00	$0.00	$0.00
Calihualá	**2017**	**APORTACIONES FEDERALES - 2**	**APORTACIONES FEDERALES PARA ENTIDADES FEDERATIVAS Y**	**33**	**FORTAMUN**	**I005**	**HONORABLE MUNICIPIO DE CALIHULA, OAXACA**	**$662,318.07**	**$662,318.07**	**$662,318.07**	**$662,318.07**	**$662,318.07**
Calihualá	2017	APORTACIONES FEDERALES - 2	APORTACIONES FEDERALES PARA ENTIDADES FEDERATIVAS Y MUNICIPIOS	33	FORTAMUN	I005	HONORABLE MUNICIPIO DE CALIHULA, OAXACA	$306,000.00	$306,000.00	$306,000.00	$306,000.00	$306,000.00
Calihualá	2017	APORTACIONES FEDERALES - 2	APORTACIONES FEDERALES PARA ENTIDADES FEDERATIVAS Y MUNICIPIOS	33	FORTAMUN	I005	HONORABLE MUNICIPIO DE CALIHULA, OAXACA	$13,300.03	$13,300.03	$13,300.03	$13,300.03	$13,300.03
Calihualá	2017	APORTACIONES FEDERALES - 2	APORTACIONES FEDERALES PARA ENTIDADES FEDERATIVAS Y MUNICIPIOS	33	FORTAMUN	I005	HONORABLE MUNICIPIO DE CALIHULA, OAXACA	$131,847.00	$131,847.00	$131,847.00	$131,847.00	$131,847.00
Calihualá	2017	APORTACIONES FEDERALES - 2	APORTACIONES FEDERALES PARA ENTIDADES FEDERATIVAS Y MUNICIPIOS	33	FORTAMUN	I005	HONORABLE MUNICIPIO DE CALIHULA, OAXACA	$16,140.04	$16,140.04	$16,140.04	$16,140.04	$16,140.04
Calihualá	2017	APORTACIONES FEDERALES - 2	APORTACIONES FEDERALES PARA ENTIDADES FEDERATIVAS Y MUNICIPIOS	33	FORTAMUN	I005	HONORABLE MUNICIPIO DE CALIHULA, OAXACA	$195,031.00	$195,031.00	$195,031.00	$195,031.00	$195,031.00
Magdalena Mixtepec	**2017**	**APORTACIONES FEDERALES - 2**	**APORTACIONES FEDERALES PARA ENTIDADES FEDERATIVAS Y**	**33**	**FORTAMUN**	**I005**	**MAGDALENA MIXTEPEC**	**$770,863.64**	**$770,863.64**	**$770,863.64**	**$770,863.64**	**$770,863.64**

Municipio	Ciclo de Recurso	Tipo de Recurso	Descripción Ramo	Clave Ramo	Descripción Programa	Clave Programa	Dependencia Ejecutora	Aprobado	Modificado	Recaudado (Ministrado)	Ejercido	Pagado
Magdalena Mixtepec	2017	APORTACIONES FEDERALES - 2	APORTACIONES FEDERALES PARA ENTIDADES FEDERATIVAS Y MUNICIPIOS	33	FORTAMUN	I005	MAGDALENA MIXTEPEC	$66,536.00	$66,536.00	$66,536.00	$66,536.00	$66,536.00
Magdalena Mixtepec	2017	APORTACIONES FEDERALES - 2	APORTACIONES FEDERALES PARA ENTIDADES FEDERATIVAS Y MUNICIPIOS	33	FORTAMUN	I005	MAGDALENA MIXTEPEC	$17,400.00	$17,400.00	$17,400.00	$17,400.00	$17,400.00
Magdalena Mixtepec	2017	APORTACIONES FEDERALES - 2	APORTACIONES FEDERALES PARA ENTIDADES FEDERATIVAS Y MUNICIPIOS	33	FORTAMUN	I005	MAGDALENA MIXTEPEC	$123,638.92	$123,638.92	$123,638.92	$123,638.92	$123,638.92
Magdalena Mixtepec	2017	APORTACIONES FEDERALES - 2	APORTACIONES FEDERALES PARA ENTIDADES FEDERATIVAS Y MUNICIPIOS	33	FORTAMUN	I005	MAGDALENA MIXTEPEC	$182,337.34	$182,337.34	$182,337.34	$182,337.34	$182,337.34
Magdalena Mixtepec	2017	APORTACIONES FEDERALES - 2	APORTACIONES FEDERALES PARA ENTIDADES FEDERATIVAS Y MUNICIPIOS	33	FORTAMUN	I005	MAGDALENA MIXTEPEC	$113,871.38	$113,871.38	$113,871.38	$113,871.38	$113,871.38
Magdalena Mixtepec	2017	APORTACIONES FEDERALES - 2	APORTACIONES FEDERALES PARA ENTIDADES FEDERATIVAS Y MUNICIPIOS	33	FORTAMUN	I005	MAGDALENA MIXTEPEC	$70,000.00	$70,000.00	$70,000.00	$70,000.00	$70,000.00
Magdalena Mixtepec	2017	APORTACIONES FEDERALES - 2	APORTACIONES FEDERALES PARA ENTIDADES FEDERATIVAS Y MUNICIPIOS	33	FORTAMUN	I005	MAGDALENA MIXTEPEC	$64,440.00	$64,440.00	$64,440.00	$64,440.00	$64,440.00
Magdalena Mixtepec	2017	APORTACIONES FEDERALES - 2	APORTACIONES FEDERALES PARA ENTIDADES FEDERATIVAS Y MUNICIPIOS	33	FORTAMUN	I005	MAGDALENA MIXTEPEC	$17,400.00	$17,400.00	$17,400.00	$17,400.00	$17,400.00
Magdalena Mixtepec	2017	APORTACIONES FEDERALES - 2	APORTACIONES FEDERALES PARA ENTIDADES FEDERATIVAS Y MUNICIPIOS	33	FORTAMUN	I005	MAGDALENA MIXTEPEC	$115,240.00	$115,240.00	$115,240.00	$115,240.00	$115,240.00
Santa María Camotlán	**2017**	**APORTACIONES FEDERALES - 2**	**APORTACIONES FEDERALES PARA ENTIDADES FEDERATIVAS Y**	**33**	**FORTAMUN**	**I005**	**MPIO DE STA MARIA CAMOTLAN**	**$689,487.71**	**$810,067.40**	**$810,067.40**	**$810,067.40**	**$810,067.40**
Santa María Camotlán	2017	APORTACIONES FEDERALES - 2	APORTACIONES FEDERALES PARA ENTIDADES FEDERATIVAS Y MUNICIPIOS	33	FORTAMUN	I005	MPIO DE STA MARIA CAMOTLAN	$336,000.00	$91,000.00	$91,000.00	$91,000.00	$91,000.00
Santa María Camotlán	2017	APORTACIONES FEDERALES - 2	APORTACIONES FEDERALES PARA ENTIDADES FEDERATIVAS Y MUNICIPIOS	33	FORTAMUN	I005	MPIO DE STA MARIA CAMOTLAN	$0.00	$6,075.75	$6,075.75	$6,075.75	$6,075.75
Santa María Camotlán	2017	APORTACIONES FEDERALES - 2	APORTACIONES FEDERALES PARA ENTIDADES FEDERATIVAS Y MUNICIPIOS	33	FORTAMUN	I005	MPIO DE STA MARIA CAMOTLAN	$15,980.59	$95,645.30	$95,645.30	$95,645.30	$95,645.30
Santa María Camotlán	2017	APORTACIONES FEDERALES - 2	APORTACIONES FEDERALES PARA ENTIDADES FEDERATIVAS Y MUNICIPIOS	33	FORTAMUN	I005	MPIO DE STA MARIA CAMOTLAN	$18,030.00	$19,121.65	$19,121.65	$19,121.65	$19,121.65
Santa María Camotlán	2017	APORTACIONES FEDERALES - 2	APORTACIONES FEDERALES PARA ENTIDADES FEDERATIVAS Y MUNICIPIOS	33	FORTAMUN	I005	MPIO DE STA MARIA CAMOTLAN	$28,238.56	$17,694.70	$17,694.70	$17,694.70	$17,694.70
Santa María Camotlán	2017	APORTACIONES FEDERALES - 2	APORTACIONES FEDERALES PARA ENTIDADES FEDERATIVAS Y MUNICIPIOS	33	FORTAMUN	I005	MPIO DE STA MARIA CAMOTLAN	$291,238.56	$263,164.00	$263,164.00	$263,164.00	$263,164.00
Santa María Camotlán	2017	APORTACIONES FEDERALES - 2	APORTACIONES FEDERALES PARA ENTIDADES FEDERATIVAS Y MUNICIPIOS	33	FORTAMUN	I005	MPIO DE STA MARIA CAMOTLAN	$0.00	$1,148.00	$1,148.00	$1,148.00	$1,148.00
Santa María Camotlán	2017	APORTACIONES FEDERALES - 2	APORTACIONES FEDERALES PARA ENTIDADES FEDERATIVAS Y MUNICIPIOS	33	FORTAMUN	I005	MPIO DE STA MARIA CAMOTLAN	$0.00	$316,218.00	$316,218.00	$316,218.00	$316,218.00
Santiago Huajolotitlán	**2017**	**APORTACIONES FEDERALES - 2**	**APORTACIONES FEDERALES PARA ENTIDADES FEDERATIVAS Y**	**33**	**FORTAMUN**	**I005**	**MPIO. DE STGO. HUAJOLOTITLAN**	**$2,372,799.18**	**$2,289,044.55**	**$2,289,044.55**	**$2,289,044.55**	**$2,289,044.55**
Santiago Huajolotitlán	2017	APORTACIONES FEDERALES - 2	APORTACIONES FEDERALES PARA ENTIDADES FEDERATIVAS Y MUNICIPIOS	33	FORTAMUN	I005	MPIO. DE STGO. HUAJOLOTITLAN	$1,020,832.00	$964,600.54	$964,600.54	$964,600.54	$964,600.54
Santiago Huajolotitlán	2017	APORTACIONES FEDERALES - 2	APORTACIONES FEDERALES PARA ENTIDADES FEDERATIVAS Y MUNICIPIOS	33	FORTAMUN	I005	MPIO. DE STGO. HUAJOLOTITLAN	$50,803.00	$50,803.00	$50,803.00	$50,803.00	$50,803.00

Municipio	Ciclo de Recurso	Tipo de Recurso	Descripción Ramo	Clave Ramo	Descripción Programa	Clave Programa	Dependencia Ejecutora	Aprobado	Modificado	Recaudado (Ministrado)	Ejercido	Pagado
Santiago Huajolotitlán	2017	APORTACIONES FEDERALES - 2	APORTACIONES FEDERALES PARA ENTIDADES FEDERATIVAS Y MUNICIPIOS	33	FORTAMUN	I005	MPIO. DE STGO. HUAJOLOTITLAN	$89,848.06	$38,339.50	$38,339.50	$38,339.50	$38,339.50
Santiago Huajolotitlán	2017	APORTACIONES FEDERALES - 2	APORTACIONES FEDERALES PARA ENTIDADES FEDERATIVAS Y MUNICIPIOS	33	FORTAMUN	I005	MPIO. DE STGO. HUAJOLOTITLAN	$171,242.64	$350,287.17	$350,287.17	$350,287.17	$350,287.17
Santiago Huajolotitlán	2017	APORTACIONES FEDERALES - 2	APORTACIONES FEDERALES PARA ENTIDADES FEDERATIVAS Y MUNICIPIOS	33	FORTAMUN	I005	MPIO. DE STGO. HUAJOLOTITLAN	$34,106.00	$25,096.00	$25,096.00	$25,096.00	$25,096.00
Santiago Huajolotitlán	2017	APORTACIONES FEDERALES - 2	APORTACIONES FEDERALES PARA ENTIDADES FEDERATIVAS Y MUNICIPIOS	33	FORTAMUN	I005	MPIO. DE STGO. HUAJOLOTITLAN	$136,030.00	$83,404.01	$83,404.01	$83,404.01	$83,404.01
Santiago Huajolotitlán	2017	APORTACIONES FEDERALES - 2	APORTACIONES FEDERALES PARA ENTIDADES FEDERATIVAS Y MUNICIPIOS	33	FORTAMUN	I005	MPIO. DE STGO. HUAJOLOTITLAN	$0.00	$10,462.00	$10,462.00	$10,462.00	$10,462.00
Santiago Huajolotitlán	2017	APORTACIONES FEDERALES - 2	APORTACIONES FEDERALES PARA ENTIDADES FEDERATIVAS Y MUNICIPIOS	33	FORTAMUN	I005	MPIO. DE STGO. HUAJOLOTITLAN	$675,961.00	$380,734.00	$380,734.00	$380,734.00	$380,734.00
Santiago Huajolotitlán	2017	APORTACIONES FEDERALES - 2	APORTACIONES FEDERALES PARA ENTIDADES FEDERATIVAS Y MUNICIPIOS	33	FORTAMUN	I005	MPIO. DE STGO. HUAJOLOTITLAN	$24,229.00	$58,047.00	$58,047.00	$58,047.00	$58,047.00
Santiago Huajolotitlán	2017	APORTACIONES FEDERALES - 2	APORTACIONES FEDERALES PARA ENTIDADES FEDERATIVAS Y MUNICIPIOS	33	FORTAMUN	I005	MPIO. DE STGO. HUAJOLOTITLAN	$26,315.18	$26,315.18	$26,315.18	$26,315.18	$26,315.18
Santiago Huajolotitlán	2017	APORTACIONES FEDERALES - 2	APORTACIONES FEDERALES PARA ENTIDADES FEDERATIVAS Y MUNICIPIOS	33	FORTAMUN	I005	MPIO. DE STGO. HUAJOLOTITLAN	$0.00	$1,852.52	$1,852.52	$1,852.52	$1,852.52
Santiago Huajolotitlán	2017	APORTACIONES FEDERALES - 2	APORTACIONES FEDERALES PARA ENTIDADES FEDERATIVAS Y MUNICIPIOS	33	FORTAMUN	I005	MPIO. DE STGO. HUAJOLOTITLAN	$143,432.30	$152,834.96	$152,834.96	$152,834.96	$152,834.96
Santiago Huajolotitlán	2017	APORTACIONES FEDERALES - 2	APORTACIONES FEDERALES PARA ENTIDADES FEDERATIVAS Y MUNICIPIOS	33	FORTAMUN	I005	MPIO. DE STGO. HUAJOLOTITLAN	$0.00	$104,288.67	$104,288.67	$104,288.67	$104,288.67
Santiago Huajolotitlán	2017	APORTACIONES FEDERALES - 2	APORTACIONES FEDERALES PARA ENTIDADES FEDERATIVAS Y MUNICIPIOS	33	FORTAMUN	I005	MPIO. DE STGO. HUAJOLOTITLAN	$0.00	$41,980.00	$41,980.00	$41,980.00	$41,980.00
San Jerónimo Tecóatl	**2017**	**APORTACIONES FEDERALES - 2**	**APORTACIONES FEDERALES PARA ENTIDADES FEDERATIVAS Y**	**33**	**FORTAMUN**	**I005**	**MUN DE SN JERONIMO TECOATL**	**$891,444.68**	**$891,444.68**	**$891,444.68**	**$891,444.68**	**$891,444.68**
San Jerónimo Tecóatl	2017	APORTACIONES FEDERALES - 2	APORTACIONES FEDERALES PARA ENTIDADES FEDERATIVAS Y MUNICIPIOS	33	FORTAMUN	I005	MUN DE SN JERONIMO TECOATL	$204,800.00	$204,800.00	$204,800.00	$204,800.00	$204,800.00
San Jerónimo Tecóatl	2017	APORTACIONES FEDERALES - 2	APORTACIONES FEDERALES PARA ENTIDADES FEDERATIVAS Y MUNICIPIOS	33	FORTAMUN	I005	MUN DE SN JERONIMO TECOATL	$2,782.52	$2,782.52	$2,782.52	$2,782.52	$2,782.52
San Jerónimo Tecóatl	2017	APORTACIONES FEDERALES - 2	APORTACIONES FEDERALES PARA ENTIDADES FEDERATIVAS Y MUNICIPIOS	33	FORTAMUN	I005	MUN DE SN JERONIMO TECOATL	$8,514.40	$8,514.40	$8,514.40	$8,514.40	$8,514.40
San Jerónimo Tecóatl	2017	APORTACIONES FEDERALES - 2	APORTACIONES FEDERALES PARA ENTIDADES FEDERATIVAS Y MUNICIPIOS	33	FORTAMUN	I005	MUN DE SN JERONIMO TECOATL	$18,000.00	$18,000.00	$18,000.00	$18,000.00	$18,000.00
San Jerónimo Tecóatl	2017	APORTACIONES FEDERALES - 2	APORTACIONES FEDERALES PARA ENTIDADES FEDERATIVAS Y MUNICIPIOS	33	FORTAMUN	I005	MUN DE SN JERONIMO TECOATL	$7,398.16	$7,398.16	$7,398.16	$7,398.16	$7,398.16
San Jerónimo Tecóatl	2017	APORTACIONES FEDERALES - 2	APORTACIONES FEDERALES PARA ENTIDADES FEDERATIVAS Y MUNICIPIOS	33	FORTAMUN	I005	MUN DE SN JERONIMO TECOATL	$13,130.00	$13,130.00	$13,130.00	$13,130.00	$13,130.00
San Jerónimo Tecóatl	2017	APORTACIONES FEDERALES - 2	APORTACIONES FEDERALES PARA ENTIDADES FEDERATIVAS Y MUNICIPIOS	33	FORTAMUN	I005	MUN DE SN JERONIMO TECOATL	$61,866.34	$61,866.34	$61,866.34	$61,866.34	$61,866.34
San Jerónimo Tecóatl	2017	APORTACIONES FEDERALES - 2	APORTACIONES FEDERALES PARA ENTIDADES FEDERATIVAS Y MUNICIPIOS	33	FORTAMUN	I005	MUN DE SN JERONIMO TECOATL	$27,425.88	$27,425.88	$27,425.88	$27,425.88	$27,425.88

Municipio	Ciclo de Recurso	Tipo de Recurso	Descripción Ramo	Clave Ramo	Descripción Programa	Clave Programa	Dependencia Ejecutora	Aprobado	Modificado	Recaudado (Ministrado)	Ejercido	Pagado
San Jerónimo Tecóatl	2017	APORTACIONES FEDERALES - 2	APORTACIONES FEDERALES PARA ENTIDADES FEDERATIVAS Y MUNICIPIOS	33	FORTAMUN	I005	MUN DE SN JERONIMO TECOATL	$108,692.00	$108,692.00	$108,692.00	$108,692.00	$108,692.00
San Jerónimo Tecóatl	2017	APORTACIONES FEDERALES - 2	APORTACIONES FEDERALES PARA ENTIDADES FEDERATIVAS Y MUNICIPIOS	33	FORTAMUN	I005	MUN DE SN JERONIMO TECOATL	$8,061.00	$8,061.00	$8,061.00	$8,061.00	$8,061.00
San Jerónimo Tecóatl	2017	APORTACIONES FEDERALES - 2	APORTACIONES FEDERALES PARA ENTIDADES FEDERATIVAS Y MUNICIPIOS	33	FORTAMUN	I005	MUN DE SN JERONIMO TECOATL	$70,000.00	$70,000.00	$70,000.00	$70,000.00	$70,000.00
San Jerónimo Tecóatl	2017	APORTACIONES FEDERALES - 2	APORTACIONES FEDERALES PARA ENTIDADES FEDERATIVAS Y MUNICIPIOS	33	FORTAMUN	I005	MUN DE SN JERONIMO TECOATL	$8,983.47	$8,983.47	$8,983.47	$8,983.47	$8,983.47
San Jerónimo Tecóatl	2017	APORTACIONES FEDERALES - 2	APORTACIONES FEDERALES PARA ENTIDADES FEDERATIVAS Y MUNICIPIOS	33	FORTAMUN	I005	MUN DE SN JERONIMO TECOATL	$68,844.02	$68,844.02	$68,844.02	$68,844.02	$68,844.02
San Jerónimo Tecóatl	2017	APORTACIONES FEDERALES - 2	APORTACIONES FEDERALES PARA ENTIDADES FEDERATIVAS Y MUNICIPIOS	33	FORTAMUN	I005	MUN DE SN JERONIMO TECOATL	$6,421.35	$6,421.35	$6,421.35	$6,421.35	$6,421.35
San Jerónimo Tecóatl	2017	APORTACIONES FEDERALES - 2	APORTACIONES FEDERALES PARA ENTIDADES FEDERATIVAS Y MUNICIPIOS	33	FORTAMUN	I005	MUN DE SN JERONIMO TECOATL	$182,324.54	$182,324.54	$182,324.54	$182,324.54	$182,324.54
San Jerónimo Tecóatl	2017	APORTACIONES FEDERALES - 2	APORTACIONES FEDERALES PARA ENTIDADES FEDERATIVAS Y MUNICIPIOS	33	FORTAMUN	I005	MUN DE SN JERONIMO TECOATL	$51,800.00	$51,800.00	$51,800.00	$51,800.00	$51,800.00
San Jerónimo Tecóatl	2017	APORTACIONES FEDERALES - 2	APORTACIONES FEDERALES PARA ENTIDADES FEDERATIVAS Y MUNICIPIOS	33	FORTAMUN	I005	MUN DE SN JERONIMO TECOATL	$42,401.00	$42,401.00	$42,401.00	$42,401.00	$42,401.00
San Juan Quiahije	**2017**	**APORTACIONES FEDERALES - 2**	**APORTACIONES FEDERALES PARA ENTIDADES FEDERATIVAS Y**	**33**	**FORTAMUN**	**I005**	**MUNICIPIO**	**$600,000.00**	**$2,405,587.69**	**$2,405,587.69**	**$2,405,587.69**	**$2,405,587.69**
San Juan Quiahije	2017	APORTACIONES FEDERALES - 2	APORTACIONES FEDERALES PARA ENTIDADES FEDERATIVAS Y MUNICIPIOS	33	FORTAMUN	I005	MUNICIPIO	$0.00	$1,926.00	$1,926.00	$1,926.00	$1,926.00
San Juan Quiahije	2017	APORTACIONES FEDERALES - 2	APORTACIONES FEDERALES PARA ENTIDADES FEDERATIVAS Y MUNICIPIOS	33	FORTAMUN	I005	MUNICIPIO	$0.00	$14,929.49	$14,929.49	$14,929.49	$14,929.49
San Juan Quiahije	2017	APORTACIONES FEDERALES - 2	APORTACIONES FEDERALES PARA ENTIDADES FEDERATIVAS Y MUNICIPIOS	33	FORTAMUN	I005	MUNICIPIO	$0.00	$14,992.48	$14,992.48	$14,992.48	$14,992.48
San Juan Quiahije	2017	APORTACIONES FEDERALES - 2	APORTACIONES FEDERALES PARA ENTIDADES FEDERATIVAS Y MUNICIPIOS	33	FORTAMUN	I005	MUNICIPIO	$0.00	$11,000.00	$11,000.00	$11,000.00	$11,000.00
San Juan Quiahije	2017	APORTACIONES FEDERALES - 2	APORTACIONES FEDERALES PARA ENTIDADES FEDERATIVAS Y MUNICIPIOS	33	FORTAMUN	I005	MUNICIPIO	$0.00	$277,884.96	$277,884.96	$277,884.96	$277,884.96
San Juan Quiahije	2017	APORTACIONES FEDERALES - 2	APORTACIONES FEDERALES PARA ENTIDADES FEDERATIVAS Y MUNICIPIOS	33	FORTAMUN	I005	MUNICIPIO	$0.00	$155,680.55	$155,680.55	$155,680.55	$155,680.55
San Juan Quiahije	2017	APORTACIONES FEDERALES - 2	APORTACIONES FEDERALES PARA ENTIDADES FEDERATIVAS Y MUNICIPIOS	33	FORTAMUN	I005	MUNICIPIO	$0.00	$526,793.30	$526,793.30	$526,793.30	$526,793.30
San Juan Quiahije	2017	APORTACIONES FEDERALES - 2	APORTACIONES FEDERALES PARA ENTIDADES FEDERATIVAS Y MUNICIPIOS	33	FORTAMUN	I005	MUNICIPIO	$0.00	$22,003.20	$22,003.20	$22,003.20	$22,003.20
San Juan Quiahije	2017	APORTACIONES FEDERALES - 2	APORTACIONES FEDERALES PARA ENTIDADES FEDERATIVAS Y MUNICIPIOS	33	FORTAMUN	I005	MUNICIPIO	$0.00	$197,200.00	$197,200.00	$197,200.00	$197,200.00
San Juan Quiahije	2017	APORTACIONES FEDERALES - 2	APORTACIONES FEDERALES PARA ENTIDADES FEDERATIVAS Y MUNICIPIOS	33	FORTAMUN	I005	MUNICIPIO	$0.00	$8.12	$8.12	$8.12	$8.12
San Juan Quiahije	2017	APORTACIONES FEDERALES - 2	APORTACIONES FEDERALES PARA ENTIDADES FEDERATIVAS Y MUNICIPIOS	33	FORTAMUN	I005	MUNICIPIO	$0.00	$106,719.59	$106,719.59	$106,719.59	$106,719.59

Municipio	Ciclo de Recurso	Tipo de Recurso	Descripción Ramo	Clave Ramo	Descripción Programa	Clave Programa	Dependencia Ejecutora	Aprobado	Modificado	Recaudado (Ministrado)	Ejercido	Pagado
San Juan Quiahije	2017	APORTACIONES FEDERALES - 2	APORTACIONES FEDERALES PARA ENTIDADES FEDERATIVAS Y MUNICIPIOS	33	FORTAMUN	I005	MUNICIPIO	$0.00	$419,600.00	$419,600.00	$419,600.00	$419,600.00
San Juan Quiahije	2017	APORTACIONES FEDERALES - 2	APORTACIONES FEDERALES PARA ENTIDADES FEDERATIVAS Y MUNICIPIOS	33	FORTAMUN	I005	MUNICIPIO	$0.00	$56,850.00	$56,850.00	$56,850.00	$56,850.00
San Juan Quiahije	2017	APORTACIONES FEDERALES - 2	APORTACIONES FEDERALES PARA ENTIDADES FEDERATIVAS Y MUNICIPIOS	33	FORTAMUN	I005	MUNICIPIO	$600,000.00	$600,000.00	$600,000.00	$600,000.00	$600,000.00
Ayoquezco de Aldama	2017	APORTACIONES FEDERALES - 2	APORTACIONES FEDERALES PARA ENTIDADES FEDERATIVAS Y MUNICIPIOS	33	FORTAMUN	I005	MUNICIPIO DE AYOQUEZCO DE ALDAMA	$957,857.92	$1,038,692.18	$702,713.54	$335,978.64	$335,978.64
Ayoquezco de Aldama	2017	APORTACIONES FEDERALES - 2	APORTACIONES FEDERALES PARA ENTIDADES FEDERATIVAS Y MUNICIPIOS	33	FORTAMUN	I005	MUNICIPIO DE AYOQUEZCO DE ALDAMA	$45,174.83	$38,500.00	$0.00	$38,500.00	$38,500.00
Ayoquezco de Aldama	2017	APORTACIONES FEDERALES - 2	APORTACIONES FEDERALES PARA ENTIDADES FEDERATIVAS Y MUNICIPIOS	33	FORTAMUN	I005	MUNICIPIO DE AYOQUEZCO DE ALDAMA	$1,700.00	$1,700.00	$1,700.00	$0.00	$0.00
Ayoquezco de Aldama	2017	APORTACIONES FEDERALES - 2	APORTACIONES FEDERALES PARA ENTIDADES FEDERATIVAS Y MUNICIPIOS	33	FORTAMUN	I005	MUNICIPIO DE AYOQUEZCO DE ALDAMA	$0.00	$0.00	$0.00	$0.00	$0.00
Ayoquezco de Aldama	2017	APORTACIONES FEDERALES - 2	APORTACIONES FEDERALES PARA ENTIDADES FEDERATIVAS Y MUNICIPIOS	33	FORTAMUN	I005	MUNICIPIO DE AYOQUEZCO DE ALDAMA	$40,249.98	$22,249.98	$22,249.98	$0.00	$0.00
Ayoquezco de Aldama	2017	APORTACIONES FEDERALES - 2	APORTACIONES FEDERALES PARA ENTIDADES FEDERATIVAS Y MUNICIPIOS	33	FORTAMUN	I005	MUNICIPIO DE AYOQUEZCO DE ALDAMA	$132,032.83	$58,078.20	$0.00	$58,078.20	$58,078.20
Ayoquezco de Aldama	2017	APORTACIONES FEDERALES - 2	APORTACIONES FEDERALES PARA ENTIDADES FEDERATIVAS Y MUNICIPIOS	33	FORTAMUN	I005	MUNICIPIO DE AYOQUEZCO DE ALDAMA	$0.00	$57,000.00	$4,084.00	$52,916.00	$52,916.00
Ayoquezco de Aldama	2017	APORTACIONES FEDERALES - 2	APORTACIONES FEDERALES PARA ENTIDADES FEDERATIVAS Y MUNICIPIOS	33	FORTAMUN	I005	MUNICIPIO DE AYOQUEZCO DE ALDAMA	$0.00	$15,795.20	$204.80	$15,590.40	$15,590.40
Ayoquezco de Aldama	2017	APORTACIONES FEDERALES - 2	APORTACIONES FEDERALES PARA ENTIDADES FEDERATIVAS Y MUNICIPIOS	33	FORTAMUN	I005	MUNICIPIO DE AYOQUEZCO DE ALDAMA	$376,491.52	$454,445.06	$265,009.17	$189,435.89	$189,435.89
Ayoquezco de Aldama	2017	APORTACIONES FEDERALES - 2	APORTACIONES FEDERALES PARA ENTIDADES FEDERATIVAS Y MUNICIPIOS	33	FORTAMUN	I005	MUNICIPIO DE AYOQUEZCO DE ALDAMA	$10,000.00	$1,000.00	$1,000.00	$0.00	$0.00
Ayoquezco de Aldama	2017	APORTACIONES FEDERALES - 2	APORTACIONES FEDERALES PARA ENTIDADES FEDERATIVAS Y MUNICIPIOS	33	FORTAMUN	I005	MUNICIPIO DE AYOQUEZCO DE ALDAMA	$12,000.00	$12,000.00	$12,000.00	$0.00	$0.00
Ayoquezco de Aldama	2017	APORTACIONES FEDERALES - 2	APORTACIONES FEDERALES PARA ENTIDADES FEDERATIVAS Y MUNICIPIOS	33	FORTAMUN	I005	MUNICIPIO DE AYOQUEZCO DE ALDAMA	$200.00	$200.00	$200.00	$0.00	$0.00
Ayoquezco de Aldama	2017	APORTACIONES FEDERALES - 2	APORTACIONES FEDERALES PARA ENTIDADES FEDERATIVAS Y MUNICIPIOS	33	FORTAMUN	I005	MUNICIPIO DE AYOQUEZCO DE ALDAMA	$300.00	$300.00	$300.00	$0.00	$0.00
Ayoquezco de Aldama	2017	APORTACIONES FEDERALES - 2	APORTACIONES FEDERALES PARA ENTIDADES FEDERATIVAS Y MUNICIPIOS	33	FORTAMUN	I005	MUNICIPIO DE AYOQUEZCO DE ALDAMA	$30,000.00	$1,365.90	$1,365.90	$0.00	$0.00
Ayoquezco de Aldama	2017	APORTACIONES FEDERALES - 2	APORTACIONES FEDERALES PARA ENTIDADES FEDERATIVAS Y MUNICIPIOS	33	FORTAMUN	I005	MUNICIPIO DE AYOQUEZCO DE ALDAMA	$10,000.00	$10,000.00	$10,000.00	$0.00	$0.00
Ayoquezco de Aldama	2017	APORTACIONES FEDERALES - 2	APORTACIONES FEDERALES PARA ENTIDADES FEDERATIVAS Y MUNICIPIOS	33	FORTAMUN	I005	MUNICIPIO DE AYOQUEZCO DE ALDAMA	$30,000.00	$12,000.00	$12,000.00	$0.00	$0.00
Ayoquezco de Aldama	2017	APORTACIONES FEDERALES - 2	APORTACIONES FEDERALES PARA ENTIDADES FEDERATIVAS Y MUNICIPIOS	33	FORTAMUN	I005	MUNICIPIO DE AYOQUEZCO DE ALDAMA	$814,877.88	$728,364.00	$584,963.00	$143,401.00	$143,401.00
Ayoquezco de Aldama	2017	APORTACIONES FEDERALES - 2	APORTACIONES FEDERALES PARA ENTIDADES FEDERATIVAS Y MUNICIPIOS	33	FORTAMUN	I005	MUNICIPIO DE AYOQUEZCO DE ALDAMA	$0.00	$0.00	$0.00	$0.00	$0.00

Municipio	Ciclo de Recurso	Tipo de Recurso	Descripción Ramo	Clave Ramo	Descripción Programa	Clave Programa	Dependencia Ejecutora	Aprobado	Modificado	Recaudado (Ministrado)	Ejercido	Pagado
Ayoquezco de Aldama	2017	APORTACIONES FEDERALES - 2	APORTACIONES FEDERALES PARA ENTIDADES FEDERATIVAS Y MUNICIPIOS	33	FORTAMUN	I005	MUNICIPIO DE AYOQUEZCO DE ALDAMA	$8,000.00	$8,000.00	$8,000.00	$0.00	$0.00
Ayoquezco de Aldama	2017	APORTACIONES FEDERALES - 2	APORTACIONES FEDERALES PARA ENTIDADES FEDERATIVAS Y MUNICIPIOS	33	FORTAMUN	I005	MUNICIPIO DE AYOQUEZCO DE ALDAMA	$3,000.00	$0.00	$0.00	$0.00	$0.00
Ayoquezco de Aldama	2017	APORTACIONES FEDERALES - 2	APORTACIONES FEDERALES PARA ENTIDADES FEDERATIVAS Y MUNICIPIOS	33	FORTAMUN	I005	MUNICIPIO DE AYOQUEZCO DE ALDAMA	$0.00	$200.00	$161.96	$38.04	$38.04
Ayoquezco de Aldama	2017	APORTACIONES FEDERALES - 2	APORTACIONES FEDERALES PARA ENTIDADES FEDERATIVAS Y MUNICIPIOS	33	FORTAMUN	I005	MUNICIPIO DE AYOQUEZCO DE ALDAMA	$0.00	$11,994.44	$0.00	$11,994.44	$11,994.44
Ayoquezco de Aldama	2017	APORTACIONES FEDERALES - 2	APORTACIONES FEDERALES PARA ENTIDADES FEDERATIVAS Y MUNICIPIOS	33	FORTAMUN	I005	MUNICIPIO DE AYOQUEZCO DE ALDAMA	$4,970.00	$4,970.00	$4,970.00	$0.00	$0.00
Coatecas Altas	**2017**	**APORTACIONES FEDERALES - 2**	**APORTACIONES FEDERALES PARA ENTIDADES FEDERATIVAS Y**	**33**	**FORTAMUN**	**I005**	**MUNICIPIO DE COATECAS ALTAS 4to trimestre -**	**$2,703,909.34**	**$2,703,909.34**	**$2,703,909.34**	**$2,703,909.34**	**$2,703,909.34**
Coatecas Altas	2017	APORTACIONES FEDERALES - 2	APORTACIONES FEDERALES PARA ENTIDADES FEDERATIVAS Y MUNICIPIOS	33	FORTAMUN	I005	MUNICIPIO DE COATECAS ALTAS 4TO TRIMESTRE -	$462,093.10	$462,093.10	$462,093.10	$462,093.10	$462,093.10
Coatecas Altas	2017	APORTACIONES FEDERALES - 2	APORTACIONES FEDERALES PARA ENTIDADES FEDERATIVAS Y MUNICIPIOS	33	FORTAMUN	I005	MUNICIPIO DE COATECAS ALTAS 4TO TRIMESTRE -	$7,550.00	$7,550.00	$7,550.00	$7,550.00	$7,550.00
Coatecas Altas	2017	APORTACIONES FEDERALES - 2	APORTACIONES FEDERALES PARA ENTIDADES FEDERATIVAS Y MUNICIPIOS	33	FORTAMUN	I005	MUNICIPIO DE COATECAS ALTAS 4TO TRIMESTRE -	$496,813.08	$496,813.08	$496,813.08	$496,813.08	$496,813.08
Coatecas Altas	2017	APORTACIONES FEDERALES - 2	APORTACIONES FEDERALES PARA ENTIDADES FEDERATIVAS Y MUNICIPIOS	33	FORTAMUN	I005	MUNICIPIO DE COATECAS ALTAS 4TO TRIMESTRE -	$25,187.04	$25,187.04	$25,187.04	$25,187.04	$25,187.04
Coatecas Altas	2017	APORTACIONES FEDERALES - 2	APORTACIONES FEDERALES PARA ENTIDADES FEDERATIVAS Y MUNICIPIOS	33	FORTAMUN	I005	MUNICIPIO DE COATECAS ALTAS 4TO TRIMESTRE -	$16,350.00	$16,350.00	$16,350.00	$16,350.00	$16,350.00
Coatecas Altas	2017	APORTACIONES FEDERALES - 2	APORTACIONES FEDERALES PARA ENTIDADES FEDERATIVAS Y MUNICIPIOS	33	FORTAMUN	I005	MUNICIPIO DE COATECAS ALTAS 4TO TRIMESTRE -	$17,426.00	$17,426.00	$17,426.00	$17,426.00	$17,426.00
Coatecas Altas	2017	APORTACIONES FEDERALES - 2	APORTACIONES FEDERALES PARA ENTIDADES FEDERATIVAS Y MUNICIPIOS	33	FORTAMUN	I005	MUNICIPIO DE COATECAS ALTAS 4TO TRIMESTRE -	$192,854.00	$192,854.00	$192,854.00	$192,854.00	$192,854.00
Coatecas Altas	2017	APORTACIONES FEDERALES - 2	APORTACIONES FEDERALES PARA ENTIDADES FEDERATIVAS Y MUNICIPIOS	33	FORTAMUN	I005	MUNICIPIO DE COATECAS ALTAS 4TO TRIMESTRE -	$158,156.13	$158,156.13	$158,156.13	$158,156.13	$158,156.13
Coatecas Altas	2017	APORTACIONES FEDERALES - 2	APORTACIONES FEDERALES PARA ENTIDADES FEDERATIVAS Y MUNICIPIOS	33	FORTAMUN	I005	MUNICIPIO DE COATECAS ALTAS 4TO TRIMESTRE -	$163,489.24	$163,489.24	$163,489.24	$163,489.24	$163,489.24
Coatecas Altas	2017	APORTACIONES FEDERALES - 2	APORTACIONES FEDERALES PARA ENTIDADES FEDERATIVAS Y MUNICIPIOS	33	FORTAMUN	I005	MUNICIPIO DE COATECAS ALTAS 4TO TRIMESTRE -	$3,900.00	$3,900.00	$3,900.00	$3,900.00	$3,900.00
Coatecas Altas	2017	APORTACIONES FEDERALES - 2	APORTACIONES FEDERALES PARA ENTIDADES FEDERATIVAS Y MUNICIPIOS	33	FORTAMUN	I005	MUNICIPIO DE COATECAS ALTAS 4TO TRIMESTRE -	$146,208.80	$146,208.80	$146,208.80	$146,208.80	$146,208.80
Coatecas Altas	2017	APORTACIONES FEDERALES - 2	APORTACIONES FEDERALES PARA ENTIDADES FEDERATIVAS Y MUNICIPIOS	33	FORTAMUN	I005	MUNICIPIO DE COATECAS ALTAS 4TO TRIMESTRE -	$242,377.95	$242,377.95	$242,377.95	$242,377.95	$242,377.95
Coatecas Altas	2017	APORTACIONES FEDERALES - 2	APORTACIONES FEDERALES PARA ENTIDADES FEDERATIVAS Y MUNICIPIOS	33	FORTAMUN	I005	MUNICIPIO DE COATECAS ALTAS 4TO TRIMESTRE -	$6,151.00	$6,151.00	$6,151.00	$6,151.00	$6,151.00
Coatecas Altas	2017	APORTACIONES FEDERALES - 2	APORTACIONES FEDERALES PARA ENTIDADES FEDERATIVAS Y MUNICIPIOS	33	FORTAMUN	I005	MUNICIPIO DE COATECAS ALTAS 4TO TRIMESTRE -	$2,753.00	$2,753.00	$2,753.00	$2,753.00	$2,753.00
Coatecas Altas	2017	APORTACIONES FEDERALES - 2	APORTACIONES FEDERALES PARA ENTIDADES FEDERATIVAS Y MUNICIPIOS	33	FORTAMUN	I005	MUNICIPIO DE COATECAS ALTAS 4TO TRIMESTRE -	$650,000.00	$650,000.00	$650,000.00	$650,000.00	$650,000.00

Municipio	Ciclo de Recurso	Tipo de Recurso	Descripción Ramo	Clave Ramo	Descripción Programa	Clave Programa	Dependencia Ejecutora	Aprobado	Modificado	Recaudado (Ministrado)	Ejercido	Pagado
Coatecas Altas	2017	APORTACIONES FEDERALES - 2	APORTACIONES FEDERALES PARA ENTIDADES FEDERATIVAS Y MUNICIPIOS	33	FORTAMUN	I005	MUNICIPIO DE COATECAS ALTAS 4TO TRIMESTRE -	$12,600.00	$12,600.00	$12,600.00	$12,600.00	$12,600.00
Coatecas Altas	2017	APORTACIONES FEDERALES - 2	APORTACIONES FEDERALES PARA ENTIDADES FEDERATIVAS Y MUNICIPIOS	33	FORTAMUN	I005	MUNICIPIO DE COATECAS ALTAS 4TO TRIMESTRE -	$100,000.00	$100,000.00	$100,000.00	$100,000.00	$100,000.00
Cuilápam de Guerrero	**2017**	**APORTACIONES FEDERALES - 2**	**APORTACIONES FEDERALES PARA ENTIDADES FEDERATIVAS Y**	**33**	**FORTAMUN**	**I005**	**MUNICIPIO DE CUILAPAM DE GUERRERO 1**	**$12,107,885.15**	**$12,109,622.76**	**$12,109,622.76**	**$12,109,622.76**	**$12,109,622.76**
Cuilápam de Guerrero	2017	APORTACIONES FEDERALES - 2	APORTACIONES FEDERALES PARA ENTIDADES FEDERATIVAS Y MUNICIPIOS	33	FORTAMUN	I005	MUNICIPIO DE CUILAPAM DE GUERRERO 1	$2,486,312.22	$2,486,312.22	$2,486,312.22	$2,486,312.22	$2,486,312.22
Cuilápam de Guerrero	2017	APORTACIONES FEDERALES - 2	APORTACIONES FEDERALES PARA ENTIDADES FEDERATIVAS Y MUNICIPIOS	33	FORTAMUN	I005	MUNICIPIO DE CUILAPAM DE GUERRERO 1	$97,682.80	$97,682.80	$97,682.80	$97,682.80	$97,682.80
Cuilápam de Guerrero	2017	APORTACIONES FEDERALES - 2	APORTACIONES FEDERALES PARA ENTIDADES FEDERATIVAS Y MUNICIPIOS	33	FORTAMUN	I005	MUNICIPIO DE CUILAPAM DE GUERRERO 1	$9,533.81	$9,533.81	$9,533.81	$9,533.81	$9,533.81
Cuilápam de Guerrero	2017	APORTACIONES FEDERALES - 2	APORTACIONES FEDERALES PARA ENTIDADES FEDERATIVAS Y MUNICIPIOS	33	FORTAMUN	I005	MUNICIPIO DE CUILAPAM DE GUERRERO 1	$282.08	$282.08	$282.08	$282.08	$282.08
Cuilápam de Guerrero	2017	APORTACIONES FEDERALES - 2	APORTACIONES FEDERALES PARA ENTIDADES FEDERATIVAS Y MUNICIPIOS	33	FORTAMUN	I005	MUNICIPIO DE CUILAPAM DE GUERRERO 1	$1,649.47	$1,649.47	$1,649.47	$1,649.47	$1,649.47
Cuilápam de Guerrero	2017	APORTACIONES FEDERALES - 2	APORTACIONES FEDERALES PARA ENTIDADES FEDERATIVAS Y MUNICIPIOS	33	FORTAMUN	I005	MUNICIPIO DE CUILAPAM DE GUERRERO 1	$10,672.00	$10,672.00	$10,672.00	$10,672.00	$10,672.00
Cuilápam de Guerrero	2017	APORTACIONES FEDERALES - 2	APORTACIONES FEDERALES PARA ENTIDADES FEDERATIVAS Y MUNICIPIOS	33	FORTAMUN	I005	MUNICIPIO DE CUILAPAM DE GUERRERO 1	$69,747.86	$69,747.86	$69,747.86	$69,747.86	$69,747.86
Cuilápam de Guerrero	2017	APORTACIONES FEDERALES - 2	APORTACIONES FEDERALES PARA ENTIDADES FEDERATIVAS Y MUNICIPIOS	33	FORTAMUN	I005	MUNICIPIO DE CUILAPAM DE GUERRERO 1	$103,008.00	$103,008.00	$103,008.00	$103,008.00	$103,008.00
Cuilápam de Guerrero	2017	APORTACIONES FEDERALES - 2	APORTACIONES FEDERALES PARA ENTIDADES FEDERATIVAS Y MUNICIPIOS	33	FORTAMUN	I005	MUNICIPIO DE CUILAPAM DE GUERRERO 1	$21,718.10	$21,718.10	$21,718.10	$21,718.10	$21,718.10
Cuilápam de Guerrero	2017	APORTACIONES FEDERALES - 2	APORTACIONES FEDERALES PARA ENTIDADES FEDERATIVAS Y MUNICIPIOS	33	FORTAMUN	I005	MUNICIPIO DE CUILAPAM DE GUERRERO 1	$713,896.57	$713,896.57	$713,896.57	$713,896.57	$713,896.57
Cuilápam de Guerrero	2017	APORTACIONES FEDERALES - 2	APORTACIONES FEDERALES PARA ENTIDADES FEDERATIVAS Y MUNICIPIOS	33	FORTAMUN	I005	MUNICIPIO DE CUILAPAM DE GUERRERO 1	$209,751.20	$209,751.20	$209,751.20	$209,751.20	$209,751.20
Cuilápam de Guerrero	2017	APORTACIONES FEDERALES - 2	APORTACIONES FEDERALES PARA ENTIDADES FEDERATIVAS Y MUNICIPIOS	33	FORTAMUN	I005	MUNICIPIO DE CUILAPAM DE GUERRERO 1	$24,829.80	$24,829.80	$24,829.80	$24,829.80	$24,829.80
Cuilápam de Guerrero	2017	APORTACIONES FEDERALES - 2	APORTACIONES FEDERALES PARA ENTIDADES FEDERATIVAS Y MUNICIPIOS	33	FORTAMUN	I005	MUNICIPIO DE CUILAPAM DE GUERRERO 1	$16,124.00	$16,124.00	$16,124.00	$16,124.00	$16,124.00
Cuilápam de Guerrero	2017	APORTACIONES FEDERALES - 2	APORTACIONES FEDERALES PARA ENTIDADES FEDERATIVAS Y MUNICIPIOS	33	FORTAMUN	I005	MUNICIPIO DE CUILAPAM DE GUERRERO 1	$30,392.00	$30,392.00	$30,392.00	$30,392.00	$30,392.00
Cuilápam de Guerrero	2017	APORTACIONES FEDERALES - 2	APORTACIONES FEDERALES PARA ENTIDADES FEDERATIVAS Y MUNICIPIOS	33	FORTAMUN	I005	MUNICIPIO DE CUILAPAM DE GUERRERO 1	$5,300.00	$5,300.00	$5,300.00	$5,300.00	$5,300.00
Cuilápam de Guerrero	2017	APORTACIONES FEDERALES - 2	APORTACIONES FEDERALES PARA ENTIDADES FEDERATIVAS Y MUNICIPIOS	33	FORTAMUN	I005	MUNICIPIO DE CUILAPAM DE GUERRERO 1	$95,026.75	$95,026.75	$95,026.75	$95,026.75	$95,026.75
Cuilápam de Guerrero	2017	APORTACIONES FEDERALES - 2	APORTACIONES FEDERALES PARA ENTIDADES FEDERATIVAS Y MUNICIPIOS	33	FORTAMUN	I005	MUNICIPIO DE CUILAPAM DE GUERRERO 1	$2,922,397.00	$2,922,397.00	$2,922,397.00	$2,922,397.00	$2,922,397.00
Cuilápam de Guerrero	2017	APORTACIONES FEDERALES - 2	APORTACIONES FEDERALES PARA ENTIDADES FEDERATIVAS Y MUNICIPIOS	33	FORTAMUN	I005	MUNICIPIO DE CUILAPAM DE GUERRERO 1	$67,512.00	$67,512.00	$67,512.00	$67,512.00	$67,512.00

Municipio	Ciclo de Recurso	Tipo de Recurso	Descripción Ramo	Clave Ramo	Descripción Programa	Clave Programa	Dependencia Ejecutora	Aprobado	Modificado	Recaudado (Ministrado)	Ejercido	Pagado
Cuilápam de Guerrero	2017	APORTACIONES FEDERALES - 2	APORTACIONES FEDERALES PARA ENTIDADES FEDERATIVAS Y MUNICIPIOS	33	FORTAMUN	I005	MUNICIPIO DE CUILAPAM DE GUERRERO 1	$141,528.00	$141,528.00	$141,528.00	$141,528.00	$141,528.00
Cuilápam de Guerrero	2017	APORTACIONES FEDERALES - 2	APORTACIONES FEDERALES PARA ENTIDADES FEDERATIVAS Y MUNICIPIOS	33	FORTAMUN	I005	MUNICIPIO DE CUILAPAM DE GUERRERO 1	$6,621.84	$6,621.84	$6,621.84	$6,621.84	$6,621.84
Cuilápam de Guerrero	2017	APORTACIONES FEDERALES - 2	APORTACIONES FEDERALES PARA ENTIDADES FEDERATIVAS Y MUNICIPIOS	33	FORTAMUN	I005	MUNICIPIO DE CUILAPAM DE GUERRERO 1	$350.00	$350.00	$350.00	$350.00	$350.00
Cuilápam de Guerrero	2017	APORTACIONES FEDERALES - 2	APORTACIONES FEDERALES PARA ENTIDADES FEDERATIVAS Y MUNICIPIOS	33	FORTAMUN	I005	MUNICIPIO DE CUILAPAM DE GUERRERO 1	$42,580.12	$42,580.12	$42,580.12	$42,580.12	$42,580.12
Cuilápam de Guerrero	2017	APORTACIONES FEDERALES - 2	APORTACIONES FEDERALES PARA ENTIDADES FEDERATIVAS Y MUNICIPIOS	33	FORTAMUN	I005	MUNICIPIO DE CUILAPAM DE GUERRERO 1	$7,936.00	$7,936.00	$7,936.00	$7,936.00	$7,936.00
Cuilápam de Guerrero	2017	APORTACIONES FEDERALES - 2	APORTACIONES FEDERALES PARA ENTIDADES FEDERATIVAS Y MUNICIPIOS	33	FORTAMUN	I005	MUNICIPIO DE CUILAPAM DE GUERRERO 1	$16,608.00	$16,608.00	$16,608.00	$16,608.00	$16,608.00
Cuilápam de Guerrero	2017	APORTACIONES FEDERALES - 2	APORTACIONES FEDERALES PARA ENTIDADES FEDERATIVAS Y MUNICIPIOS	33	FORTAMUN	I005	MUNICIPIO DE CUILAPAM DE GUERRERO 1	$61,596.00	$61,596.00	$61,596.00	$61,596.00	$61,596.00
Cuilápam de Guerrero	2017	APORTACIONES FEDERALES - 2	APORTACIONES FEDERALES PARA ENTIDADES FEDERATIVAS Y MUNICIPIOS	33	FORTAMUN	I005	MUNICIPIO DE CUILAPAM DE GUERRERO 1	$14,848.00	$14,848.00	$14,848.00	$14,848.00	$14,848.00
Cuilápam de Guerrero	2017	APORTACIONES FEDERALES - 2	APORTACIONES FEDERALES PARA ENTIDADES FEDERATIVAS Y MUNICIPIOS	33	FORTAMUN	I005	MUNICIPIO DE CUILAPAM DE GUERRERO 1	$24,500.00	$24,500.00	$24,500.00	$24,500.00	$24,500.00
Cuilápam de Guerrero	2017	APORTACIONES FEDERALES - 2	APORTACIONES FEDERALES PARA ENTIDADES FEDERATIVAS Y MUNICIPIOS	33	FORTAMUN	I005	MUNICIPIO DE CUILAPAM DE GUERRERO 1	$4,330,170.68	$4,330,170.68	$4,330,170.68	$4,330,170.68	$4,330,170.68
Cuilápam de Guerrero	2017	APORTACIONES FEDERALES - 2	APORTACIONES FEDERALES PARA ENTIDADES FEDERATIVAS Y MUNICIPIOS	33	FORTAMUN	I005	MUNICIPIO DE CUILAPAM DE GUERRERO 1	$512,285.85	$512,285.85	$512,285.85	$512,285.85	$512,285.85
Cuilápam de Guerrero	2017	APORTACIONES FEDERALES - 2	APORTACIONES FEDERALES PARA ENTIDADES FEDERATIVAS Y MUNICIPIOS	33	FORTAMUN	I005	MUNICIPIO DE CUILAPAM DE GUERRERO 1	$63,025.00	$64,762.61	$64,762.61	$64,762.61	$64,762.61
Magdalena Apasco	**2017**	**APORTACIONES FEDERALES - 2**	**APORTACIONES FEDERALES PARA ENTIDADES FEDERATIVAS Y**	**33**	**FORTAMUN**	**I005**	**MUNICIPIO DE MAGDALENA APASCO N4TO TRIM**	**$4,654,895.14**	**$4,654,895.14**	**$4,654,895.14**	**$4,654,895.14**	**$4,654,895.14**
Magdalena Apasco	2017	APORTACIONES FEDERALES - 2	APORTACIONES FEDERALES PARA ENTIDADES FEDERATIVAS Y MUNICIPIOS	33	FORTAMUN	I005	MUNICIPIO DE MAGDALENA APASCO N4TO TRIM	$1,249,743.13	$1,249,743.13	$1,249,743.13	$1,249,743.13	$1,249,743.13
Magdalena Apasco	2017	APORTACIONES FEDERALES - 2	APORTACIONES FEDERALES PARA ENTIDADES FEDERATIVAS Y MUNICIPIOS	33	FORTAMUN	I005	MUNICIPIO DE MAGDALENA APASCO N4TO TRIM	$499,351.31	$499,351.31	$499,351.31	$499,351.31	$499,351.31
Magdalena Apasco	2017	APORTACIONES FEDERALES - 2	APORTACIONES FEDERALES PARA ENTIDADES FEDERATIVAS Y MUNICIPIOS	33	FORTAMUN	I005	MUNICIPIO DE MAGDALENA APASCO N4TO TRIM	$1,140,929.27	$1,140,929.27	$1,140,929.27	$1,140,929.27	$1,140,929.27
Magdalena Apasco	2017	APORTACIONES FEDERALES - 2	APORTACIONES FEDERALES PARA ENTIDADES FEDERATIVAS Y MUNICIPIOS	33	FORTAMUN	I005	MUNICIPIO DE MAGDALENA APASCO N4TO TRIM	$96,294.80	$96,294.80	$96,294.80	$96,294.80	$96,294.80
Magdalena Apasco	2017	APORTACIONES FEDERALES - 2	APORTACIONES FEDERALES PARA ENTIDADES FEDERATIVAS Y MUNICIPIOS	33	FORTAMUN	I005	MUNICIPIO DE MAGDALENA APASCO N4TO TRIM	$21,500.00	$21,500.00	$21,500.00	$21,500.00	$21,500.00
Magdalena Apasco	2017	APORTACIONES FEDERALES - 2	APORTACIONES FEDERALES PARA ENTIDADES FEDERATIVAS Y MUNICIPIOS	33	FORTAMUN	I005	MUNICIPIO DE MAGDALENA APASCO N4TO TRIM	$105,231.63	$105,231.63	$105,231.63	$105,231.63	$105,231.63
Magdalena Apasco	2017	APORTACIONES FEDERALES - 2	APORTACIONES FEDERALES PARA ENTIDADES FEDERATIVAS Y MUNICIPIOS	33	FORTAMUN	I005	MUNICIPIO DE MAGDALENA APASCO N4TO TRIM	$371,500.00	$371,500.00	$371,500.00	$371,500.00	$371,500.00

Municipio	Ciclo de Recurso	Tipo de Recurso	Descripción Ramo	Clave Ramo	Descripción Programa	Clave Programa	Dependencia Ejecutora	Aprobado	Modificado	Recaudado (Ministrado)	Ejercido	Pagado
Magdalena Apasco	2017	APORTACIONES FEDERALES - 2	APORTACIONES FEDERALES PARA ENTIDADES FEDERATIVAS Y MUNICIPIOS	33	FORTAMUN	I005	MUNICIPIO DE MAGDALENA APASCO N4TO TRIM	$104,759.00	$104,759.00	$104,759.00	$104,759.00	$104,759.00
Magdalena Apasco	2017	APORTACIONES FEDERALES - 2	APORTACIONES FEDERALES PARA ENTIDADES FEDERATIVAS Y MUNICIPIOS	33	FORTAMUN	I005	MUNICIPIO DE MAGDALENA APASCO N4TO TRIM	$1,065,586.00	$1,065,586.00	$1,065,586.00	$1,065,586.00	$1,065,586.00
Magdalena Tlacotepec	**2017**	**APORTACIONES FEDERALES - 2**	**APORTACIONES FEDERALES PARA ENTIDADES FEDERATIVAS Y MUNICIPIOS**	**33**	**FORTAMUN**	**I005**	**MUNICIPIO DE MAGDALENA TLACOTEPEC**	**$684,034.54**	**$684,034.54**	**$684,034.54**	**$684,034.54**	**$684,034.54**
Magdalena Tlacotepec	2017	APORTACIONES FEDERALES - 2	APORTACIONES FEDERALES PARA ENTIDADES FEDERATIVAS Y MUNICIPIOS	33	FORTAMUN	I005	MUNICIPIO DE MAGDALENA TLACOTEPEC	$84,576.01	$84,576.01	$84,576.01	$84,576.01	$84,576.01
Magdalena Tlacotepec	2017	APORTACIONES FEDERALES - 2	APORTACIONES FEDERALES PARA ENTIDADES FEDERATIVAS Y MUNICIPIOS	33	FORTAMUN	I005	MUNICIPIO DE MAGDALENA TLACOTEPEC	$0.50	$0.50	$0.50	$0.50	$0.50
Magdalena Tlacotepec	2017	APORTACIONES FEDERALES - 2	APORTACIONES FEDERALES PARA ENTIDADES FEDERATIVAS Y MUNICIPIOS	33	FORTAMUN	I005	MUNICIPIO DE MAGDALENA TLACOTEPEC	$185,440.03	$185,440.03	$185,440.03	$185,440.03	$185,440.03
Magdalena Tlacotepec	2017	APORTACIONES FEDERALES - 2	APORTACIONES FEDERALES PARA ENTIDADES FEDERATIVAS Y MUNICIPIOS	33	FORTAMUN	I005	MUNICIPIO DE MAGDALENA TLACOTEPEC	$34,143.03	$34,143.03	$34,143.03	$34,143.03	$34,143.03
Magdalena Tlacotepec	2017	APORTACIONES FEDERALES - 2	APORTACIONES FEDERALES PARA ENTIDADES FEDERATIVAS Y MUNICIPIOS	33	FORTAMUN	I005	MUNICIPIO DE MAGDALENA TLACOTEPEC	$2,691.20	$2,691.20	$2,691.20	$2,691.20	$2,691.20
Magdalena Tlacotepec	2017	APORTACIONES FEDERALES - 2	APORTACIONES FEDERALES PARA ENTIDADES FEDERATIVAS Y MUNICIPIOS	33	FORTAMUN	I005	MUNICIPIO DE MAGDALENA TLACOTEPEC	$60.50	$60.50	$60.50	$60.50	$60.50
Magdalena Tlacotepec	2017	APORTACIONES FEDERALES - 2	APORTACIONES FEDERALES PARA ENTIDADES FEDERATIVAS Y MUNICIPIOS	33	FORTAMUN	I005	MUNICIPIO DE MAGDALENA TLACOTEPEC	$266,990.00	$266,990.00	$266,990.00	$266,990.00	$266,990.00
Magdalena Tlacotepec	2017	APORTACIONES FEDERALES - 2	APORTACIONES FEDERALES PARA ENTIDADES FEDERATIVAS Y MUNICIPIOS	33	FORTAMUN	I005	MUNICIPIO DE MAGDALENA TLACOTEPEC	$73,030.25	$73,030.25	$73,030.25	$73,030.25	$73,030.25
Magdalena Tlacotepec	2017	APORTACIONES FEDERALES - 2	APORTACIONES FEDERALES PARA ENTIDADES FEDERATIVAS Y MUNICIPIOS	33	FORTAMUN	I005	MUNICIPIO DE MAGDALENA TLACOTEPEC	$37,103.02	$37,103.02	$37,103.02	$37,103.02	$37,103.02
Magdalena Yodocono de Porfirio Díaz	**2017**	**APORTACIONES FEDERALES - 2**	**APORTACIONES FEDERALES PARA ENTIDADES FEDERATIVAS Y MUNICIPIOS**	**33**	**FORTAMUN**	**I005**	**MUNICIPIO DE MAGDALENA YODOCONO DE PORFIRIO DIAZ 4**	**$782,363.15**	**$871,216.07**	**$871,216.07**	**$871,013.41**	**$870,013.41**
Magdalena Yodocono de Porfirio Díaz	2017	APORTACIONES FEDERALES - 2	APORTACIONES FEDERALES PARA ENTIDADES FEDERATIVAS Y MUNICIPIOS	33	FORTAMUN	I005	MUNICIPIO DE MAGDALENA YODOCONO DE PORFIRIO DIAZ 4	$220,000.00	$401,434.80	$401,434.80	$401,434.80	$401,434.80
Magdalena Yodocono de Porfirio Diaz	2017	APORTACIONES FEDERALES - 2	APORTACIONES FEDERALES PARA ENTIDADES FEDERATIVAS Y MUNICIPIOS	33	FORTAMUN	I005	MUNICIPIO DE MAGDALENA YODOCONO DE PORFIRIO DIAZ 4	$0.00	$8,768.00	$8,768.00	$8,768.00	$8,768.00
Magdalena Yodocono de Porfirio Díaz	2017	APORTACIONES FEDERALES - 2	APORTACIONES FEDERALES PARA ENTIDADES FEDERATIVAS Y MUNICIPIOS	33	FORTAMUN	I005	MUNICIPIO DE MAGDALENA YODOCONO DE PORFIRIO DIAZ 4	$0.00	$1,420.00	$1,420.00	$1,420.00	$1,420.00
Magdalena Yodocono de Porfirio Diaz	2017	APORTACIONES FEDERALES - 2	APORTACIONES FEDERALES PARA ENTIDADES FEDERATIVAS Y MUNICIPIOS	33	FORTAMUN	I005	MUNICIPIO DE MAGDALENA YODOCONO DE PORFIRIO DIAZ 4	$0.00	$15,000.00	$15,000.00	$15,000.00	$15,000.00
Magdalena Yodocono de Porfirio Díaz	2017	APORTACIONES FEDERALES - 2	APORTACIONES FEDERALES PARA ENTIDADES FEDERATIVAS Y MUNICIPIOS	33	FORTAMUN	I005	MUNICIPIO DE MAGDALENA YODOCONO DE PORFIRIO DIAZ 4	$0.00	$23,774.63	$23,774.63	$23,774.63	$23,774.63
Magdalena Yodocono de Porfirio Diaz	2017	APORTACIONES FEDERALES - 2	APORTACIONES FEDERALES PARA ENTIDADES FEDERATIVAS Y MUNICIPIOS	33	FORTAMUN	I005	MUNICIPIO DE MAGDALENA YODOCONO DE PORFIRIO DIAZ 4	$0.00	$9,730.00	$9,730.00	$9,730.00	$9,730.00
Magdalena Yodocono de Porfirio Díaz	2017	APORTACIONES FEDERALES - 2	APORTACIONES FEDERALES PARA ENTIDADES FEDERATIVAS Y MUNICIPIOS	33	FORTAMUN	I005	MUNICIPIO DE MAGDALENA YODOCONO DE PORFIRIO DIAZ 4	$150,000.00	$111,196.05	$111,196.05	$110,993.39	$109,993.39
Magdalena Yodocono de Porfirio Díaz	2017	APORTACIONES FEDERALES - 2	APORTACIONES FEDERALES PARA ENTIDADES FEDERATIVAS Y MUNICIPIOS	33	FORTAMUN	I005	MUNICIPIO DE MAGDALENA YODOCONO DE PORFIRIO DIAZ 4	$15,000.00	$0.00	$0.00	$0.00	$0.00

Municipio	Ciclo de Recurso	Tipo de Recurso	Descripción Ramo	Clave Ramo	Descripción Programa	Clave Programa	Dependencia Ejecutora	Aprobado	Modificado	Recaudado (Ministrado)	Ejercido	Pagado
Magdalena Yodocono de Porfirio Díaz	2017	APORTACIONES FEDERALES - 2	APORTACIONES FEDERALES PARA ENTIDADES FEDERATIVAS Y MUNICIPIOS	33	FORTAMUN	I005	MUNICIPIO DE MAGDALENA YODOCONO DE PORFIRIO DIAZ 4	$0.00	$270.00	$270.00	$270.00	$270.00
Magdalena Yodocono de Porfirio Díaz	2017	APORTACIONES FEDERALES - 2	APORTACIONES FEDERALES PARA ENTIDADES FEDERATIVAS Y MUNICIPIOS	33	FORTAMUN	I005	MUNICIPIO DE MAGDALENA YODOCONO DE PORFIRIO DIAZ 4	$0.00	$30,490.86	$30,490.86	$30,490.86	$30,490.86
Magdalena Yodocono de Porfirio Díaz	2017	APORTACIONES FEDERALES - 2	APORTACIONES FEDERALES PARA ENTIDADES FEDERATIVAS Y MUNICIPIOS	33	FORTAMUN	I005	MUNICIPIO DE MAGDALENA YODOCONO DE PORFIRIO DIAZ 4	$0.00	$27,065.33	$27,065.33	$27,065.33	$27,065.33
Magdalena Yodocono de Porfirio Díaz	2017	APORTACIONES FEDERALES - 2	APORTACIONES FEDERALES PARA ENTIDADES FEDERATIVAS Y MUNICIPIOS	33	FORTAMUN	I005	MUNICIPIO DE MAGDALENA YODOCONO DE PORFIRIO DIAZ 4	$85,000.00	$167,521.00	$167,521.00	$167,521.00	$167,521.00
Magdalena Yodocono de Porfirio Díaz	2017	APORTACIONES FEDERALES - 2	APORTACIONES FEDERALES PARA ENTIDADES FEDERATIVAS Y MUNICIPIOS	33	FORTAMUN	I005	MUNICIPIO DE MAGDALENA YODOCONO DE PORFIRIO DIAZ 4	$200,000.00	$0.00	$0.00	$0.00	$0.00
Magdalena Yodocono de Porfirio Díaz	2017	APORTACIONES FEDERALES - 2	APORTACIONES FEDERALES PARA ENTIDADES FEDERATIVAS Y MUNICIPIOS	33	FORTAMUN	I005	MUNICIPIO DE MAGDALENA YODOCONO DE PORFIRIO DIAZ 4	$0.00	$23,200.00	$23,200.00	$23,200.00	$23,200.00
Magdalena Yodocono de Porfirio Díaz	2017	APORTACIONES FEDERALES - 2	APORTACIONES FEDERALES PARA ENTIDADES FEDERATIVAS Y MUNICIPIOS	33	FORTAMUN	I005	MUNICIPIO DE MAGDALENA YODOCONO DE PORFIRIO DIAZ 4	$363.15	$853.76	$853.76	$853.76	$853.76
Magdalena Yodocono de Porfirio Díaz	2017	APORTACIONES FEDERALES - 2	APORTACIONES FEDERALES PARA ENTIDADES FEDERATIVAS Y MUNICIPIOS	33	FORTAMUN	I005	MUNICIPIO DE MAGDALENA YODOCONO DE PORFIRIO DIAZ 4	$72,000.00	$2,412.80	$2,412.80	$2,412.80	$2,412.80
Magdalena Yodocono de Porfirio Díaz	2017	APORTACIONES FEDERALES - 2	APORTACIONES FEDERALES PARA ENTIDADES FEDERATIVAS Y MUNICIPIOS	33	FORTAMUN	I005	MUNICIPIO DE MAGDALENA YODOCONO DE PORFIRIO DIAZ 4	$0.00	$42,498.84	$42,498.84	$42,498.84	$42,498.84
Magdalena Yodocono de Porfirio Díaz	2017	APORTACIONES FEDERALES - 2	APORTACIONES FEDERALES PARA ENTIDADES FEDERATIVAS Y MUNICIPIOS	33	FORTAMUN	I005	MUNICIPIO DE MAGDALENA YODOCONO DE PORFIRIO DIAZ 4	$20,000.00	$0.00	$0.00	$0.00	$0.00
Magdalena Yodocono de Porfirio Díaz	2017	APORTACIONES FEDERALES - 2	APORTACIONES FEDERALES PARA ENTIDADES FEDERATIVAS Y MUNICIPIOS	33	FORTAMUN	I005	MUNICIPIO DE MAGDALENA YODOCONO DE PORFIRIO DIAZ 4	$20,000.00	$0.00	$0.00	$0.00	$0.00
Magdalena Yodocono de Porfirio Díaz	2017	APORTACIONES FEDERALES - 2	APORTACIONES FEDERALES PARA ENTIDADES FEDERATIVAS Y MUNICIPIOS	33	FORTAMUN	I005	MUNICIPIO DE MAGDALENA YODOCONO DE PORFIRIO DIAZ 4	$0.00	$5,580.00	$5,580.00	$5,580.00	$5,580.00
Matías Romero Avendaño	**2017**	**APORTACIONES FEDERALES - 2**	**APORTACIONES FEDERALES PARA ENTIDADES FEDERATIVAS Y**	**33**	**FORTAMUN**	**I005**	**MUNICIPIO DE MATIAS ROMERO AVENDAÑO5**	**$22,328,696.10**	**$22,328,696.10**	**$22,224,693.90**	**$22,224,693.90**	**$22,224,693.90**
Matías Romero Avendaño	2017	APORTACIONES FEDERALES - 2	APORTACIONES FEDERALES PARA ENTIDADES FEDERATIVAS Y MUNICIPIOS	33	FORTAMUN	I005	MUNICIPIO DE MATIAS ROMERO AVENDAÑO5	$9,027,056.00	$9,027,056.00	$9,027,056.00	$9,027,056.00	$9,027,056.00
Matías Romero Avendaño	2017	APORTACIONES FEDERALES - 2	APORTACIONES FEDERALES PARA ENTIDADES FEDERATIVAS Y MUNICIPIOS	33	FORTAMUN	I005	MUNICIPIO DE MATIAS ROMERO AVENDAÑO5	$1,397,894.00	$1,397,894.00	$1,397,894.00	$1,397,894.00	$1,397,894.00
Matías Romero Avendaño	2017	APORTACIONES FEDERALES - 2	APORTACIONES FEDERALES PARA ENTIDADES FEDERATIVAS Y MUNICIPIOS	33	FORTAMUN	I005	MUNICIPIO DE MATIAS ROMERO AVENDAÑO5	$2,241,884.00	$2,241,884.00	$2,241,884.00	$2,241,884.00	$2,241,884.00
Matías Romero Avendaño	2017	APORTACIONES FEDERALES - 2	APORTACIONES FEDERALES PARA ENTIDADES FEDERATIVAS Y MUNICIPIOS	33	FORTAMUN	I005	MUNICIPIO DE MATIAS ROMERO AVENDAÑO5	$946,258.33	$946,258.33	$842,256.13	$842,256.13	$842,256.13
Matías Romero Avendaño	2017	APORTACIONES FEDERALES - 2	APORTACIONES FEDERALES PARA ENTIDADES FEDERATIVAS Y MUNICIPIOS	33	FORTAMUN	I005	MUNICIPIO DE MATIAS ROMERO AVENDAÑO5	$701,403.00	$701,403.00	$701,403.00	$701,403.00	$701,403.00
Matías Romero Avendaño	2017	APORTACIONES FEDERALES - 2	APORTACIONES FEDERALES PARA ENTIDADES FEDERATIVAS Y MUNICIPIOS	33	FORTAMUN	I005	MUNICIPIO DE MATIAS ROMERO AVENDAÑO5	$6,032,561.00	$6,032,561.00	$6,032,561.00	$6,032,561.00	$6,032,561.00
Matías Romero Avendaño	2017	APORTACIONES FEDERALES - 2	APORTACIONES FEDERALES PARA ENTIDADES FEDERATIVAS Y MUNICIPIOS	33	FORTAMUN	I005	MUNICIPIO DE MATIAS ROMERO AVENDAÑO5	$119,000.00	$119,000.00	$119,000.00	$119,000.00	$119,000.00
Matías Romero Avendaño	2017	APORTACIONES FEDERALES - 2	APORTACIONES FEDERALES PARA ENTIDADES FEDERATIVAS Y MUNICIPIOS	33	FORTAMUN	I005	MUNICIPIO DE MATIAS ROMERO AVENDAÑO5	$563,158.00	$563,158.00	$563,158.00	$563,158.00	$563,158.00

Municipio	Ciclo de Recurso	Tipo de Recurso	Descripción Ramo	Clave Ramo	Descripción Programa	Clave Programa	Dependencia Ejecutora	Aprobado	Modificado	Recaudado (Ministrado)	Ejercido	Pagado
Matías Romero Avendaño	2017	APORTACIONES FEDERALES - 2	APORTACIONES FEDERALES PARA ENTIDADES FEDERATIVAS Y MUNICIPIOS	33	FORTAMUN	I005	MUNICIPIO DE MATIAS ROMERO AVENDAÑO5	$7,528.00	$7,528.00	$7,528.00	$7,528.00	$7,528.00
Matías Romero Avendaño	2017	APORTACIONES FEDERALES - 2	APORTACIONES FEDERALES PARA ENTIDADES FEDERATIVAS Y MUNICIPIOS	33	FORTAMUN	I005	MUNICIPIO DE MATIAS ROMERO AVENDAÑO5	$141,213.49	$141,213.49	$141,213.49	$141,213.49	$141,213.49
Matías Romero Avendaño	2017	APORTACIONES FEDERALES - 2	APORTACIONES FEDERALES PARA ENTIDADES FEDERATIVAS Y MUNICIPIOS	33	FORTAMUN	I005	MUNICIPIO DE MATIAS ROMERO AVENDAÑO5	$51,710.68	$51,710.68	$51,710.68	$51,710.68	$51,710.68
Matías Romero Avendaño	2017	APORTACIONES FEDERALES - 2	APORTACIONES FEDERALES PARA ENTIDADES FEDERATIVAS Y MUNICIPIOS	33	FORTAMUN	I005	MUNICIPIO DE MATIAS ROMERO AVENDAÑO5	$89,540.00	$89,540.00	$89,540.00	$89,540.00	$89,540.00
Matías Romero Avendaño	2017	APORTACIONES FEDERALES - 2	APORTACIONES FEDERALES PARA ENTIDADES FEDERATIVAS Y MUNICIPIOS	33	FORTAMUN	I005	MUNICIPIO DE MATIAS ROMERO AVENDAÑO5	$800,000.00	$800,000.00	$800,000.00	$800,000.00	$800,000.00
Matías Romero Avendaño	2017	APORTACIONES FEDERALES - 2	APORTACIONES FEDERALES PARA ENTIDADES FEDERATIVAS Y MUNICIPIOS	33	FORTAMUN	I005	MUNICIPIO DE MATIAS ROMERO AVENDAÑO5	$148,096.00	$148,096.00	$148,096.00	$148,096.00	$148,096.00
Matías Romero Avendaño	2017	APORTACIONES FEDERALES - 2	APORTACIONES FEDERALES PARA ENTIDADES FEDERATIVAS Y MUNICIPIOS	33	FORTAMUN	I005	MUNICIPIO DE MATIAS ROMERO AVENDAÑO5	$8,073.60	$8,073.60	$8,073.60	$8,073.60	$8,073.60
Matías Romero Avendaño	2017	APORTACIONES FEDERALES - 2	APORTACIONES FEDERALES PARA ENTIDADES FEDERATIVAS Y MUNICIPIOS	33	FORTAMUN	I005	MUNICIPIO DE MATIAS ROMERO AVENDAÑO5	$53,320.00	$53,320.00	$53,320.00	$53,320.00	$53,320.00
Pinotepa de Don Luis	**2017**	**APORTACIONES FEDERALES - 2**	**APORTACIONES FEDERALES PARA ENTIDADES FEDERATIVAS Y MUNICIPIOS**	**33**	**FORTAMUN**	**I005**	**MUNICIPIO DE PINOTEPA DE DON LUIS**	**$3,671,524.13**	**$3,864,409.52**	**$3,864,409.52**	**$3,864,409.52**	**$3,864,409.52**
Pinotepa de Don Luis	2017	APORTACIONES FEDERALES - 2	APORTACIONES FEDERALES PARA ENTIDADES FEDERATIVAS Y MUNICIPIOS	33	FORTAMUN	I005	MUNICIPIO DE PINOTEPA DE DON LUIS	$1,920,000.00	$1,399,482.25	$1,399,482.25	$1,399,482.25	$1,399,482.25
Pinotepa de Don Luis	2017	APORTACIONES FEDERALES - 2	APORTACIONES FEDERALES PARA ENTIDADES FEDERATIVAS Y MUNICIPIOS	33	FORTAMUN	I005	MUNICIPIO DE PINOTEPA DE DON LUIS	$80,000.00	$0.01	$0.01	$0.01	$0.01
Pinotepa de Don Luis	2017	APORTACIONES FEDERALES - 2	APORTACIONES FEDERALES PARA ENTIDADES FEDERATIVAS Y MUNICIPIOS	33	FORTAMUN	I005	MUNICIPIO DE PINOTEPA DE DON LUIS	$24,000.00	$3,245.00	$3,245.00	$3,245.00	$3,245.00
Pinotepa de Don Luis	2017	APORTACIONES FEDERALES - 2	APORTACIONES FEDERALES PARA ENTIDADES FEDERATIVAS Y MUNICIPIOS	33	FORTAMUN	I005	MUNICIPIO DE PINOTEPA DE DON LUIS	$55,000.00	$0.01	$0.01	$0.01	$0.01
Pinotepa de Don Luis	2017	APORTACIONES FEDERALES - 2	APORTACIONES FEDERALES PARA ENTIDADES FEDERATIVAS Y MUNICIPIOS	33	FORTAMUN	I005	MUNICIPIO DE PINOTEPA DE DON LUIS	$30,000.00	$0.01	$0.01	$0.01	$0.01
Pinotepa de Don Luis	2017	APORTACIONES FEDERALES - 2	APORTACIONES FEDERALES PARA ENTIDADES FEDERATIVAS Y MUNICIPIOS	33	FORTAMUN	I005	MUNICIPIO DE PINOTEPA DE DON LUIS	$12,000.00	$44,452.00	$44,452.00	$44,452.00	$44,452.00
Pinotepa de Don Luis	2017	APORTACIONES FEDERALES - 2	APORTACIONES FEDERALES PARA ENTIDADES FEDERATIVAS Y MUNICIPIOS	33	FORTAMUN	I005	MUNICIPIO DE PINOTEPA DE DON LUIS	$39,000.00	$36,915.45	$36,915.45	$36,915.45	$36,915.45
Pinotepa de Don Luis	2017	APORTACIONES FEDERALES - 2	APORTACIONES FEDERALES PARA ENTIDADES FEDERATIVAS Y MUNICIPIOS	33	FORTAMUN	I005	MUNICIPIO DE PINOTEPA DE DON LUIS	$100,000.00	$461,971.82	$461,971.82	$461,971.82	$461,971.82
Pinotepa de Don Luis	2017	APORTACIONES FEDERALES - 2	APORTACIONES FEDERALES PARA ENTIDADES FEDERATIVAS Y MUNICIPIOS	33	FORTAMUN	I005	MUNICIPIO DE PINOTEPA DE DON LUIS	$102,000.00	$0.01	$0.01	$0.01	$0.01
Pinotepa de Don Luis	2017	APORTACIONES FEDERALES - 2	APORTACIONES FEDERALES PARA ENTIDADES FEDERATIVAS Y MUNICIPIOS	33	FORTAMUN	I005	MUNICIPIO DE PINOTEPA DE DON LUIS	$98,000.00	$2,510.00	$2,510.00	$2,510.00	$2,510.00
Pinotepa de Don Luis	2017	APORTACIONES FEDERALES - 2	APORTACIONES FEDERALES PARA ENTIDADES FEDERATIVAS Y MUNICIPIOS	33	FORTAMUN	I005	MUNICIPIO DE PINOTEPA DE DON LUIS	$0.00	$1,410.00	$1,410.00	$1,410.00	$1,410.00
Pinotepa de Don Luis	2017	APORTACIONES FEDERALES - 2	APORTACIONES FEDERALES PARA ENTIDADES FEDERATIVAS Y MUNICIPIOS	33	FORTAMUN	I005	MUNICIPIO DE PINOTEPA DE DON LUIS	$150,000.00	$1,484.00	$1,484.00	$1,484.00	$1,484.00

Municipio	Ciclo de Recurso	Tipo de Recurso	Descripción Ramo	Clave Ramo	Descripción Programa	Clave Programa	Dependencia Ejecutora	Aprobado	Modificado	Recaudado (Ministrado)	Ejercido	Pagado
Pinotepa de Don Luis	2017	APORTACIONES FEDERALES - 2	APORTACIONES FEDERALES PARA ENTIDADES FEDERATIVAS Y MUNICIPIOS	33	FORTAMUN	I005	MUNICIPIO DE PINOTEPA DE DON LUIS	$144,000.00	$311,011.70	$311,011.70	$311,011.70	$311,011.70
Pinotepa de Don Luis	2017	APORTACIONES FEDERALES - 2	APORTACIONES FEDERALES PARA ENTIDADES FEDERATIVAS Y MUNICIPIOS	33	FORTAMUN	I005	MUNICIPIO DE PINOTEPA DE DON LUIS	$0.00	$29,730.00	$29,730.00	$29,730.00	$29,730.00
Pinotepa de Don Luis	2017	APORTACIONES FEDERALES - 2	APORTACIONES FEDERALES PARA ENTIDADES FEDERATIVAS Y MUNICIPIOS	33	FORTAMUN	I005	MUNICIPIO DE PINOTEPA DE DON LUIS	$22,000.00	$0.01	$0.01	$0.01	$0.01
Pinotepa de Don Luis	2017	APORTACIONES FEDERALES - 2	APORTACIONES FEDERALES PARA ENTIDADES FEDERATIVAS Y MUNICIPIOS	33	FORTAMUN	I005	MUNICIPIO DE PINOTEPA DE DON LUIS	$0.00	$35,984.00	$35,984.00	$35,984.00	$35,984.00
Pinotepa de Don Luis	2017	APORTACIONES FEDERALES - 2	APORTACIONES FEDERALES PARA ENTIDADES FEDERATIVAS Y MUNICIPIOS	33	FORTAMUN	I005	MUNICIPIO DE PINOTEPA DE DON LUIS	$0.00	$22,400.00	$22,400.00	$22,400.00	$22,400.00
Pinotepa de Don Luis	2017	APORTACIONES FEDERALES - 2	APORTACIONES FEDERALES PARA ENTIDADES FEDERATIVAS Y MUNICIPIOS	33	FORTAMUN	I005	MUNICIPIO DE PINOTEPA DE DON LUIS	$0.00	$16,600.00	$16,600.00	$16,600.00	$16,600.00
Pinotepa de Don Luis	2017	APORTACIONES FEDERALES - 2	APORTACIONES FEDERALES PARA ENTIDADES FEDERATIVAS Y MUNICIPIOS	33	FORTAMUN	I005	MUNICIPIO DE PINOTEPA DE DON LUIS	$270,000.00	$0.01	$0.01	$0.01	$0.01
Pinotepa de Don Luis	2017	APORTACIONES FEDERALES - 2	APORTACIONES FEDERALES PARA ENTIDADES FEDERATIVAS Y MUNICIPIOS	33	FORTAMUN	I005	MUNICIPIO DE PINOTEPA DE DON LUIS	$0.00	$41,776.00	$41,776.00	$41,776.00	$41,776.00
Pinotepa de Don Luis	2017	APORTACIONES FEDERALES - 2	APORTACIONES FEDERALES PARA ENTIDADES FEDERATIVAS Y MUNICIPIOS	33	FORTAMUN	I005	MUNICIPIO DE PINOTEPA DE DON LUIS	$0.00	$38,600.00	$38,600.00	$38,600.00	$38,600.00
Pinotepa de Don Luis	2017	APORTACIONES FEDERALES - 2	APORTACIONES FEDERALES PARA ENTIDADES FEDERATIVAS Y MUNICIPIOS	33	FORTAMUN	I005	MUNICIPIO DE PINOTEPA DE DON LUIS	$0.00	$112,000.00	$112,000.00	$112,000.00	$112,000.00
Pinotepa de Don Luis	2017	APORTACIONES FEDERALES - 2	APORTACIONES FEDERALES PARA ENTIDADES FEDERATIVAS Y MUNICIPIOS	33	FORTAMUN	I005	MUNICIPIO DE PINOTEPA DE DON LUIS	$30,000.00	$5,359.20	$5,359.20	$5,359.20	$5,359.20
Pinotepa de Don Luis	2017	APORTACIONES FEDERALES - 2	APORTACIONES FEDERALES PARA ENTIDADES FEDERATIVAS Y MUNICIPIOS	33	FORTAMUN	I005	MUNICIPIO DE PINOTEPA DE DON LUIS	$61,903.00	$0.01	$0.01	$0.01	$0.01
Pinotepa de Don Luis	2017	APORTACIONES FEDERALES - 2	APORTACIONES FEDERALES PARA ENTIDADES FEDERATIVAS Y MUNICIPIOS	33	FORTAMUN	I005	MUNICIPIO DE PINOTEPA DE DON LUIS	$80,000.00	$391,223.16	$391,223.16	$391,223.16	$391,223.16
Pinotepa de Don Luis	2017	APORTACIONES FEDERALES - 2	APORTACIONES FEDERALES PARA ENTIDADES FEDERATIVAS Y MUNICIPIOS	33	FORTAMUN	I005	MUNICIPIO DE PINOTEPA DE DON LUIS	$0.00	$49,320.00	$49,320.00	$49,320.00	$49,320.00
Pinotepa de Don Luis	2017	APORTACIONES FEDERALES - 2	APORTACIONES FEDERALES PARA ENTIDADES FEDERATIVAS Y MUNICIPIOS	33	FORTAMUN	I005	MUNICIPIO DE PINOTEPA DE DON LUIS	$0.00	$22,016.00	$22,016.00	$22,016.00	$22,016.00
Pinotepa de Don Luis	2017	APORTACIONES FEDERALES - 2	APORTACIONES FEDERALES PARA ENTIDADES FEDERATIVAS Y MUNICIPIOS	33	FORTAMUN	I005	MUNICIPIO DE PINOTEPA DE DON LUIS	$60,000.00	$101,873.08	$101,873.08	$101,873.08	$101,873.08
Pinotepa de Don Luis	2017	APORTACIONES FEDERALES - 2	APORTACIONES FEDERALES PARA ENTIDADES FEDERATIVAS Y MUNICIPIOS	33	FORTAMUN	I005	MUNICIPIO DE PINOTEPA DE DON LUIS	$60,000.00	$2,500.00	$2,500.00	$2,500.00	$2,500.00
Pinotepa de Don Luis	2017	APORTACIONES FEDERALES - 2	APORTACIONES FEDERALES PARA ENTIDADES FEDERATIVAS Y MUNICIPIOS	33	FORTAMUN	I005	MUNICIPIO DE PINOTEPA DE DON LUIS	$67,960.37	$180,066.60	$180,066.60	$180,066.60	$180,066.60
Pinotepa de Don Luis	2017	APORTACIONES FEDERALES - 2	APORTACIONES FEDERALES PARA ENTIDADES FEDERATIVAS Y MUNICIPIOS	33	FORTAMUN	I005	MUNICIPIO DE PINOTEPA DE DON LUIS	$0.00	$22,750.00	$22,750.00	$22,750.00	$22,750.00
Pinotepa de Don Luis	2017	APORTACIONES FEDERALES - 2	APORTACIONES FEDERALES PARA ENTIDADES FEDERATIVAS Y MUNICIPIOS	33	FORTAMUN	I005	MUNICIPIO DE PINOTEPA DE DON LUIS	$30,000.00	$0.01	$0.01	$0.01	$0.01
Pinotepa de Don Luis	2017	APORTACIONES FEDERALES - 2	APORTACIONES FEDERALES PARA ENTIDADES FEDERATIVAS Y MUNICIPIOS	33	FORTAMUN	I005	MUNICIPIO DE PINOTEPA DE DON LUIS	$140,000.00	$5,800.00	$5,800.00	$5,800.00	$5,800.00

Municipio	Ciclo de Recurso	Tipo de Recurso	Descripción Ramo	Clave Ramo	Descripción Programa	Clave Programa	Dependencia Ejecutora	Aprobado	Modificado	Recaudado (Ministrado)	Ejercido	Pagado
Pinotepa de Don Luis	2017	APORTACIONES FEDERALES - 2	APORTACIONES FEDERALES PARA ENTIDADES FEDERATIVAS Y MUNICIPIOS	33	FORTAMUN	I005	MUNICIPIO DE PINOTEPA DE DON LUIS	$30,000.00	$27,690.00	$27,690.00	$27,690.00	$27,690.00
Pinotepa de Don Luis	2017	APORTACIONES FEDERALES - 2	APORTACIONES FEDERALES PARA ENTIDADES FEDERATIVAS Y MUNICIPIOS	33	FORTAMUN	I005	MUNICIPIO DE PINOTEPA DE DON LUIS	$0.00	$1,317.00	$1,317.00	$1,317.00	$1,317.00
Pinotepa de Don Luis	2017	APORTACIONES FEDERALES - 2	APORTACIONES FEDERALES PARA ENTIDADES FEDERATIVAS Y MUNICIPIOS	33	FORTAMUN	I005	MUNICIPIO DE PINOTEPA DE DON LUIS	$30,000.00	$119,401.00	$119,401.00	$119,401.00	$119,401.00
Pinotepa de Don Luis	2017	APORTACIONES FEDERALES - 2	APORTACIONES FEDERALES PARA ENTIDADES FEDERATIVAS Y MUNICIPIOS	33	FORTAMUN	I005	MUNICIPIO DE PINOTEPA DE DON LUIS	$35,660.76	$0.01	$0.01	$0.01	$0.01
Pinotepa de Don Luis	2017	APORTACIONES FEDERALES - 2	APORTACIONES FEDERALES PARA ENTIDADES FEDERATIVAS Y MUNICIPIOS	33	FORTAMUN	I005	MUNICIPIO DE PINOTEPA DE DON LUIS	$0.00	$104,400.00	$104,400.00	$104,400.00	$104,400.00
Pinotepa de Don Luis	2017	APORTACIONES FEDERALES - 2	APORTACIONES FEDERALES PARA ENTIDADES FEDERATIVAS Y MUNICIPIOS	33	FORTAMUN	I005	MUNICIPIO DE PINOTEPA DE DON LUIS	$0.00	$271,121.17	$271,121.17	$271,121.17	$271,121.17
Salina Cruz	**2017**	**APORTACIONES FEDERALES - 2**	**APORTACIONES FEDERALES PARA ENTIDADES FEDERATIVAS Y MUNICIPIOS**	**33**	**FORTAMUN**	**I005**	**MUNICIPIO DE SALINA CRUZ 1**	**$50,014,193.72**	**$50,014,193.72**	**$50,014,193.72**	**$39,781,385.79**	**$39,781,385.79**
Salina Cruz	2017	APORTACIONES FEDERALES - 2	APORTACIONES FEDERALES PARA ENTIDADES FEDERATIVAS Y MUNICIPIOS	33	FORTAMUN	I005	MUNICIPIO DE SALINA CRUZ 1	$20,000,000.00	$20,000,000.00	$20,000,000.00	$11,992,350.32	$11,992,350.32
Salina Cruz	2017	APORTACIONES FEDERALES - 2	APORTACIONES FEDERALES PARA ENTIDADES FEDERATIVAS Y MUNICIPIOS	33	FORTAMUN	I005	MUNICIPIO DE SALINA CRUZ 1	$3,481,000.00	$3,481,000.00	$3,481,000.00	$2,875,666.92	$2,875,666.92
Salina Cruz	2017	APORTACIONES FEDERALES - 2	APORTACIONES FEDERALES PARA ENTIDADES FEDERATIVAS Y MUNICIPIOS	33	FORTAMUN	I005	MUNICIPIO DE SALINA CRUZ 1	$2,500,000.00	$2,500,000.00	$2,500,000.00	$2,012,792.62	$2,012,792.62
Salina Cruz	2017	APORTACIONES FEDERALES - 2	APORTACIONES FEDERALES PARA ENTIDADES FEDERATIVAS Y MUNICIPIOS	33	FORTAMUN	I005	MUNICIPIO DE SALINA CRUZ 1	$55,000.00	$55,000.00	$55,000.00	$54,000.00	$54,000.00
Salina Cruz	2017	APORTACIONES FEDERALES - 2	APORTACIONES FEDERALES PARA ENTIDADES FEDERATIVAS Y MUNICIPIOS	33	FORTAMUN	I005	MUNICIPIO DE SALINA CRUZ 1	$200.00	$200.00	$200.00	$190.00	$190.00
Salina Cruz	2017	APORTACIONES FEDERALES - 2	APORTACIONES FEDERALES PARA ENTIDADES FEDERATIVAS Y MUNICIPIOS	33	FORTAMUN	I005	MUNICIPIO DE SALINA CRUZ 1	$614,000.00	$614,000.00	$614,000.00	$613,308.95	$613,308.95
Salina Cruz	2017	APORTACIONES FEDERALES - 2	APORTACIONES FEDERALES PARA ENTIDADES FEDERATIVAS Y MUNICIPIOS	33	FORTAMUN	I005	MUNICIPIO DE SALINA CRUZ 1	$390,000.00	$390,000.00	$390,000.00	$389,241.83	$389,241.83
Salina Cruz	2017	APORTACIONES FEDERALES - 2	APORTACIONES FEDERALES PARA ENTIDADES FEDERATIVAS Y MUNICIPIOS	33	FORTAMUN	I005	MUNICIPIO DE SALINA CRUZ 1	$4,096.00	$4,096.00	$4,096.00	$4,096.00	$4,096.00
Salina Cruz	2017	APORTACIONES FEDERALES - 2	APORTACIONES FEDERALES PARA ENTIDADES FEDERATIVAS Y MUNICIPIOS	33	FORTAMUN	I005	MUNICIPIO DE SALINA CRUZ 1	$100,000.00	$100,000.00	$100,000.00	$92,838.33	$92,838.33
Salina Cruz	2017	APORTACIONES FEDERALES - 2	APORTACIONES FEDERALES PARA ENTIDADES FEDERATIVAS Y MUNICIPIOS	33	FORTAMUN	I005	MUNICIPIO DE SALINA CRUZ 1	$5,000,000.00	$5,000,000.00	$5,000,000.00	$4,742,840.36	$4,742,840.36
Salina Cruz	2017	APORTACIONES FEDERALES - 2	APORTACIONES FEDERALES PARA ENTIDADES FEDERATIVAS Y MUNICIPIOS	33	FORTAMUN	I005	MUNICIPIO DE SALINA CRUZ 1	$20,000.00	$20,000.00	$20,000.00	$17,400.00	$17,400.00
Salina Cruz	2017	APORTACIONES FEDERALES - 2	APORTACIONES FEDERALES PARA ENTIDADES FEDERATIVAS Y MUNICIPIOS	33	FORTAMUN	I005	MUNICIPIO DE SALINA CRUZ 1	$30,000.00	$30,000.00	$30,000.00	$27,191.85	$27,191.85
Salina Cruz	2017	APORTACIONES FEDERALES - 2	APORTACIONES FEDERALES PARA ENTIDADES FEDERATIVAS Y MUNICIPIOS	33	FORTAMUN	I005	MUNICIPIO DE SALINA CRUZ 1	$8,000,000.00	$8,000,000.00	$8,000,000.00	$7,634,652.54	$7,634,652.54
Salina Cruz	2017	APORTACIONES FEDERALES - 2	APORTACIONES FEDERALES PARA ENTIDADES FEDERATIVAS Y MUNICIPIOS	33	FORTAMUN	I005	MUNICIPIO DE SALINA CRUZ 1	$2,553,992.73	$2,553,992.73	$2,553,992.73	$2,097,010.49	$2,097,010.49

Municipio	Ciclo de Recurso	Tipo de Recurso	Descripción Ramo	Clave Ramo	Descripción Programa	Clave Programa	Dependencia Ejecutora	Aprobado	Modificado	Recaudado (Ministrado)	Ejercido	Pagado
Salina Cruz	2017	APORTACIONES FEDERALES - 2	APORTACIONES FEDERALES PARA ENTIDADES FEDERATIVAS Y MUNICIPIOS	33	FORTAMUN	I005	MUNICIPIO DE SALINA CRUZ 1	$30,280.00	$30,280.00	$30,280.00	$30,280.00	$30,280.00
Salina Cruz	2017	APORTACIONES FEDERALES - 2	APORTACIONES FEDERALES PARA ENTIDADES FEDERATIVAS Y MUNICIPIOS	33	FORTAMUN	I005	MUNICIPIO DE SALINA CRUZ 1	$133,000.00	$133,000.00	$133,000.00	$132,099.31	$132,099.31
Salina Cruz	2017	APORTACIONES FEDERALES - 2	APORTACIONES FEDERALES PARA ENTIDADES FEDERATIVAS Y MUNICIPIOS	33	FORTAMUN	I005	MUNICIPIO DE SALINA CRUZ 1	$3,451.00	$3,451.00	$3,451.00	$3,451.00	$3,451.00
Salina Cruz	2017	APORTACIONES FEDERALES - 2	APORTACIONES FEDERALES PARA ENTIDADES FEDERATIVAS Y MUNICIPIOS	33	FORTAMUN	I005	MUNICIPIO DE SALINA CRUZ 1	$10,000.00	$10,000.00	$10,000.00	$6,393.00	$6,393.00
Salina Cruz	2017	APORTACIONES FEDERALES - 2	APORTACIONES FEDERALES PARA ENTIDADES FEDERATIVAS Y MUNICIPIOS	33	FORTAMUN	I005	MUNICIPIO DE SALINA CRUZ 1	$100,000.00	$100,000.00	$100,000.00	$79,517.00	$79,517.00
Salina Cruz	2017	APORTACIONES FEDERALES - 2	APORTACIONES FEDERALES PARA ENTIDADES FEDERATIVAS Y MUNICIPIOS	33	FORTAMUN	I005	MUNICIPIO DE SALINA CRUZ 1	$10,000.00	$10,000.00	$10,000.00	$7,680.60	$7,680.60
Salina Cruz	2017	APORTACIONES FEDERALES - 2	APORTACIONES FEDERALES PARA ENTIDADES FEDERATIVAS Y MUNICIPIOS	33	FORTAMUN	I005	MUNICIPIO DE SALINA CRUZ 1	$120,000.00	$120,000.00	$120,000.00	$118,704.00	$118,704.00
Salina Cruz	2017	APORTACIONES FEDERALES - 2	APORTACIONES FEDERALES PARA ENTIDADES FEDERATIVAS Y MUNICIPIOS	33	FORTAMUN	I005	MUNICIPIO DE SALINA CRUZ 1	$200,000.00	$200,000.00	$200,000.00	$200,000.00	$200,000.00
Salina Cruz	2017	APORTACIONES FEDERALES - 2	APORTACIONES FEDERALES PARA ENTIDADES FEDERATIVAS Y MUNICIPIOS	33	FORTAMUN	I005	MUNICIPIO DE SALINA CRUZ 1	$1,800.00	$1,800.00	$1,800.00	$1,800.00	$1,800.00
Salina Cruz	2017	APORTACIONES FEDERALES - 2	APORTACIONES FEDERALES PARA ENTIDADES FEDERATIVAS Y MUNICIPIOS	33	FORTAMUN	I005	MUNICIPIO DE SALINA CRUZ 1	$8,200.00	$8,200.00	$8,200.00	$8,200.00	$8,200.00
Salina Cruz	2017	APORTACIONES FEDERALES - 2	APORTACIONES FEDERALES PARA ENTIDADES FEDERATIVAS Y MUNICIPIOS	33	FORTAMUN	I005	MUNICIPIO DE SALINA CRUZ 1	$45,000.00	$45,000.00	$45,000.00	$45,000.00	$45,000.00
Salina Cruz	2017	APORTACIONES FEDERALES - 2	APORTACIONES FEDERALES PARA ENTIDADES FEDERATIVAS Y MUNICIPIOS	33	FORTAMUN	I005	MUNICIPIO DE SALINA CRUZ 1	$5,200.00	$5,200.00	$5,200.00	$5,200.00	$5,200.00
Salina Cruz	2017	APORTACIONES FEDERALES - 2	APORTACIONES FEDERALES PARA ENTIDADES FEDERATIVAS Y MUNICIPIOS	33	FORTAMUN	I005	MUNICIPIO DE SALINA CRUZ 1	$490,000.00	$490,000.00	$490,000.00	$480,506.68	$480,506.68
Salina Cruz	2017	APORTACIONES FEDERALES - 2	APORTACIONES FEDERALES PARA ENTIDADES FEDERATIVAS Y MUNICIPIOS	33	FORTAMUN	I005	MUNICIPIO DE SALINA CRUZ 1	$6,108,973.99	$6,108,973.99	$6,108,973.99	$6,108,973.99	$6,108,973.99
San Andrés Sinaxtla	**2017**	**APORTACIONES FEDERALES - 2**	**APORTACIONES FEDERALES PARA ENTIDADES FEDERATIVAS Y**	**33**	**FORTAMUN**	**I005**	**MUNICIPIO DE SAN ANDRES SINAXTLA 6**	**$427,578.00**	**$401,432.00**	**$401,432.00**	**$401,432.00**	**$401,432.00**
San Andrés Sinaxtla	2017	APORTACIONES FEDERALES - 2	APORTACIONES FEDERALES PARA ENTIDADES FEDERATIVAS Y MUNICIPIOS	33	FORTAMUN	I005	MUNICIPIO DE SAN ANDRES SINAXTLA 6	$109,692.00	$130,236.00	$130,236.00	$130,236.00	$130,236.00
San Andrés Sinaxtla	2017	APORTACIONES FEDERALES - 2	APORTACIONES FEDERALES PARA ENTIDADES FEDERATIVAS Y MUNICIPIOS	33	FORTAMUN	I005	MUNICIPIO DE SAN ANDRES SINAXTLA 6	$0.00	$7,215.00	$7,215.00	$7,215.00	$7,215.00
San Andrés Sinaxtla	2017	APORTACIONES FEDERALES - 2	APORTACIONES FEDERALES PARA ENTIDADES FEDERATIVAS Y MUNICIPIOS	33	FORTAMUN	I005	MUNICIPIO DE SAN ANDRES SINAXTLA 6	$25,000.00	$44,918.00	$44,918.00	$44,918.00	$44,918.00
San Andrés Sinaxtla	2017	APORTACIONES FEDERALES - 2	APORTACIONES FEDERALES PARA ENTIDADES FEDERATIVAS Y MUNICIPIOS	33	FORTAMUN	I005	MUNICIPIO DE SAN ANDRES SINAXTLA 6	$48,500.00	$54,012.00	$54,012.00	$54,012.00	$54,012.00
San Andrés Sinaxtla	2017	APORTACIONES FEDERALES - 2	APORTACIONES FEDERALES PARA ENTIDADES FEDERATIVAS Y MUNICIPIOS	33	FORTAMUN	I005	MUNICIPIO DE SAN ANDRES SINAXTLA 6	$25,000.00	$24,372.00	$24,372.00	$24,372.00	$24,372.00
San Andrés Sinaxtla	2017	APORTACIONES FEDERALES - 2	APORTACIONES FEDERALES PARA ENTIDADES FEDERATIVAS Y MUNICIPIOS	33	FORTAMUN	I005	MUNICIPIO DE SAN ANDRES SINAXTLA 6	$4,455.00	$5,865.00	$5,865.00	$5,865.00	$5,865.00

Municipio	Ciclo de Recurso	Tipo de Recurso	Descripción Ramo	Clave Ramo	Descripción Programa	Clave Programa	Dependencia Ejecutora	Aprobado	Modificado	Recaudado (Ministrado)	Ejercido	Pagado
San Andrés Sinaxtla	2017	APORTACIONES FEDERALES - 2	APORTACIONES FEDERALES PARA ENTIDADES FEDERATIVAS Y MUNICIPIOS	33	FORTAMUN	I005	MUNICIPIO DE SAN ANDRES SINAXTLA 6	$4,000.00	$0.00	$0.00	$0.00	$0.00
San Andrés Sinaxtla	2017	APORTACIONES FEDERALES - 2	APORTACIONES FEDERALES PARA ENTIDADES FEDERATIVAS Y MUNICIPIOS	33	FORTAMUN	I005	MUNICIPIO DE SAN ANDRES SINAXTLA 6	$10,000.00	$5,017.00	$5,017.00	$5,017.00	$5,017.00
San Andrés Sinaxtla	2017	APORTACIONES FEDERALES - 2	APORTACIONES FEDERALES PARA ENTIDADES FEDERATIVAS Y MUNICIPIOS	33	FORTAMUN	I005	MUNICIPIO DE SAN ANDRES SINAXTLA 6	$123,000.00	$91,186.00	$91,186.00	$91,186.00	$91,186.00
San Andrés Sinaxtla	2017	APORTACIONES FEDERALES - 2	APORTACIONES FEDERALES PARA ENTIDADES FEDERATIVAS Y MUNICIPIOS	33	FORTAMUN	I005	MUNICIPIO DE SAN ANDRES SINAXTLA 6	$2,000.00	$2,614.00	$2,614.00	$2,614.00	$2,614.00
San Andrés Sinaxtla	2017	APORTACIONES FEDERALES - 2	APORTACIONES FEDERALES PARA ENTIDADES FEDERATIVAS Y MUNICIPIOS	33	FORTAMUN	I005	MUNICIPIO DE SAN ANDRES SINAXTLA 6	$10,000.00	$0.00	$0.00	$0.00	$0.00
San Andrés Sinaxtla	2017	APORTACIONES FEDERALES - 2	APORTACIONES FEDERALES PARA ENTIDADES FEDERATIVAS Y MUNICIPIOS	33	FORTAMUN	I005	MUNICIPIO DE SAN ANDRES SINAXTLA 6	$11,000.00	$1,706.00	$1,706.00	$1,706.00	$1,706.00
San Andrés Sinaxtla	2017	APORTACIONES FEDERALES - 2	APORTACIONES FEDERALES PARA ENTIDADES FEDERATIVAS Y MUNICIPIOS	33	FORTAMUN	I005	MUNICIPIO DE SAN ANDRES SINAXTLA 6	$10,000.00	$0.00	$0.00	$0.00	$0.00
San Andrés Sinaxtla	2017	APORTACIONES FEDERALES - 2	APORTACIONES FEDERALES PARA ENTIDADES FEDERATIVAS Y MUNICIPIOS	33	FORTAMUN	I005	MUNICIPIO DE SAN ANDRES SINAXTLA 6	$2,500.00	$1,675.00	$1,675.00	$1,675.00	$1,675.00
San Andrés Sinaxtla	2017	APORTACIONES FEDERALES - 2	APORTACIONES FEDERALES PARA ENTIDADES FEDERATIVAS Y MUNICIPIOS	33	FORTAMUN	I005	MUNICIPIO DE SAN ANDRES SINAXTLA 6	$0.00	$30,888.00	$30,888.00	$30,888.00	$30,888.00
San Andrés Sinaxtla	2017	APORTACIONES FEDERALES - 2	APORTACIONES FEDERALES PARA ENTIDADES FEDERATIVAS Y MUNICIPIOS	33	FORTAMUN	I005	MUNICIPIO DE SAN ANDRES SINAXTLA 6	$35,000.00	$0.00	$0.00	$0.00	$0.00
San Andrés Sinaxtla	2017	APORTACIONES FEDERALES - 2	APORTACIONES FEDERALES PARA ENTIDADES FEDERATIVAS Y MUNICIPIOS	33	FORTAMUN	I005	MUNICIPIO DE SAN ANDRES SINAXTLA 6	$7,431.00	$0.00	$0.00	$0.00	$0.00
San Andrés Sinaxtla	2017	APORTACIONES FEDERALES - 2	APORTACIONES FEDERALES PARA ENTIDADES FEDERATIVAS Y MUNICIPIOS	33	FORTAMUN	I005	MUNICIPIO DE SAN ANDRES SINAXTLA 6	$0.00	$1,728.00	$1,728.00	$1,728.00	$1,728.00
San Andrés Zautla	**2017**	**APORTACIONES FEDERALES - 2**	**APORTACIONES FEDERALES PARA ENTIDADES FEDERATIVAS Y**	**33**	**FORTAMUN**	**I005**	**MUNICIPIO DE SAN ANDRES ZAUTLA 15**	**$2,363,724.06**	**$2,471,809.31**	**$2,471,809.31**	**$2,135,227.80**	**$2,135,227.80**
San Andrés Zautla	2017	APORTACIONES FEDERALES - 2	APORTACIONES FEDERALES PARA ENTIDADES FEDERATIVAS Y MUNICIPIOS	33	FORTAMUN	I005	MUNICIPIO DE SAN ANDRES ZAUTLA 15	$0.00	$60,601.94	$60,601.94	$0.00	$0.00
San Andrés Zautla	2017	APORTACIONES FEDERALES - 2	APORTACIONES FEDERALES PARA ENTIDADES FEDERATIVAS Y MUNICIPIOS	33	FORTAMUN	I005	MUNICIPIO DE SAN ANDRES ZAUTLA 15	$0.00	$217,144.50	$217,144.50	$217,144.50	$217,144.50
San Andrés Zautla	2017	APORTACIONES FEDERALES - 2	APORTACIONES FEDERALES PARA ENTIDADES FEDERATIVAS Y MUNICIPIOS	33	FORTAMUN	I005	MUNICIPIO DE SAN ANDRES ZAUTLA 15	$0.00	$12,291.50	$12,291.50	$12,291.50	$12,291.50
San Andrés Zautla	2017	APORTACIONES FEDERALES - 2	APORTACIONES FEDERALES PARA ENTIDADES FEDERATIVAS Y MUNICIPIOS	33	FORTAMUN	I005	MUNICIPIO DE SAN ANDRES ZAUTLA 15	$65,000.00	$30,204.09	$30,204.09	$30,204.09	$30,204.09
San Andrés Zautla	2017	APORTACIONES FEDERALES - 2	APORTACIONES FEDERALES PARA ENTIDADES FEDERATIVAS Y MUNICIPIOS	33	FORTAMUN	I005	MUNICIPIO DE SAN ANDRES ZAUTLA 15	$446,893.00	$198,225.03	$198,225.03	$198,225.03	$198,225.03
San Andrés Zautla	2017	APORTACIONES FEDERALES - 2	APORTACIONES FEDERALES PARA ENTIDADES FEDERATIVAS Y MUNICIPIOS	33	FORTAMUN	I005	MUNICIPIO DE SAN ANDRES ZAUTLA 15	$249,700.12	$263,889.63	$263,889.63	$263,889.63	$263,889.63
San Andrés Zautla	2017	APORTACIONES FEDERALES - 2	APORTACIONES FEDERALES PARA ENTIDADES FEDERATIVAS Y MUNICIPIOS	33	FORTAMUN	I005	MUNICIPIO DE SAN ANDRES ZAUTLA 15	$35,000.00	$20,843.72	$20,843.72	$10,843.72	$10,843.72
San Andrés Zautla	2017	APORTACIONES FEDERALES - 2	APORTACIONES FEDERALES PARA ENTIDADES FEDERATIVAS Y MUNICIPIOS	33	FORTAMUN	I005	MUNICIPIO DE SAN ANDRES ZAUTLA 15	$6,151.00	$10,000.00	$10,000.00	$0.00	$0.00

Municipio	Ciclo de Recurso	Tipo de Recurso	Descripción Ramo	Clave Ramo	Descripción Programa	Clave Programa	Dependencia Ejecutora	Aprobado	Modificado	Recaudado (Ministrado)	Ejercido	Pagado
San Andrés Zautla	2017	APORTACIONES FEDERALES - 2	APORTACIONES FEDERALES PARA ENTIDADES FEDERATIVAS Y MUNICIPIOS	33	FORTAMUN	I005	MUNICIPIO DE SAN ANDRES ZAUTLA 15	$8,000.00	$8,000.00	$8,000.00	$0.00	$0.00
San Andrés Zautla	2017	APORTACIONES FEDERALES - 2	APORTACIONES FEDERALES PARA ENTIDADES FEDERATIVAS Y MUNICIPIOS	33	FORTAMUN	I005	MUNICIPIO DE SAN ANDRES ZAUTLA 15	$25,000.00	$32,854.08	$32,854.08	$32,854.08	$32,854.08
San Andrés Zautla	2017	APORTACIONES FEDERALES - 2	APORTACIONES FEDERALES PARA ENTIDADES FEDERATIVAS Y MUNICIPIOS	33	FORTAMUN	I005	MUNICIPIO DE SAN ANDRES ZAUTLA 15	$15,000.00	$9,070.91	$9,070.91	$9,070.91	$9,070.91
San Andrés Zautla	2017	APORTACIONES FEDERALES - 2	APORTACIONES FEDERALES PARA ENTIDADES FEDERATIVAS Y MUNICIPIOS	33	FORTAMUN	I005	MUNICIPIO DE SAN ANDRES ZAUTLA 15	$0.00	$25,840.00	$25,840.00	$25,840.00	$25,840.00
San Andrés Zautla	2017	APORTACIONES FEDERALES - 2	APORTACIONES FEDERALES PARA ENTIDADES FEDERATIVAS Y MUNICIPIOS	33	FORTAMUN	I005	MUNICIPIO DE SAN ANDRES ZAUTLA 15	$15,000.00	$16,982.29	$16,982.29	$16,982.29	$16,982.29
San Andrés Zautla	2017	APORTACIONES FEDERALES - 2	APORTACIONES FEDERALES PARA ENTIDADES FEDERATIVAS Y MUNICIPIOS	33	FORTAMUN	I005	MUNICIPIO DE SAN ANDRES ZAUTLA 15	$15,000.00	$8,982.63	$8,982.63	$8,982.63	$8,982.63
San Andrés Zautla	2017	APORTACIONES FEDERALES - 2	APORTACIONES FEDERALES PARA ENTIDADES FEDERATIVAS Y MUNICIPIOS	33	FORTAMUN	I005	MUNICIPIO DE SAN ANDRES ZAUTLA 15	$573,979.94	$782,840.56	$782,840.56	$782,840.56	$782,840.56
San Andrés Zautla	2017	APORTACIONES FEDERALES - 2	APORTACIONES FEDERALES PARA ENTIDADES FEDERATIVAS Y MUNICIPIOS	33	FORTAMUN	I005	MUNICIPIO DE SAN ANDRES ZAUTLA 15	$0.00	$324,569.50	$324,569.50	$324,569.50	$324,569.50
San Andrés Zautla	2017	APORTACIONES FEDERALES - 2	APORTACIONES FEDERALES PARA ENTIDADES FEDERATIVAS Y MUNICIPIOS	33	FORTAMUN	I005	MUNICIPIO DE SAN ANDRES ZAUTLA 15	$1,000.00	$170.52	$170.52	$170.52	$170.52
San Andrés Zautla	2017	APORTACIONES FEDERALES - 2	APORTACIONES FEDERALES PARA ENTIDADES FEDERATIVAS Y MUNICIPIOS	33	FORTAMUN	I005	MUNICIPIO DE SAN ANDRES ZAUTLA 15	$0.00	$113,484.90	$113,484.90	$113,484.90	$113,484.90
San Andrés Zautla	2017	APORTACIONES FEDERALES - 2	APORTACIONES FEDERALES PARA ENTIDADES FEDERATIVAS Y MUNICIPIOS	33	FORTAMUN	I005	MUNICIPIO DE SAN ANDRES ZAUTLA 15	$230,000.00	$17,748.00	$17,748.00	$7,748.00	$7,748.00
San Andrés Zautla	2017	APORTACIONES FEDERALES - 2	APORTACIONES FEDERALES PARA ENTIDADES FEDERATIVAS Y MUNICIPIOS	33	FORTAMUN	I005	MUNICIPIO DE SAN ANDRES ZAUTLA 15	$50,000.00	$17,555.86	$17,555.86	$17,555.86	$17,555.86
San Andrés Zautla	2017	APORTACIONES FEDERALES - 2	APORTACIONES FEDERALES PARA ENTIDADES FEDERATIVAS Y MUNICIPIOS	33	FORTAMUN	I005	MUNICIPIO DE SAN ANDRES ZAUTLA 15	$0.00	$14,772.60	$14,772.60	$14,772.60	$14,772.60
San Andrés Zautla	2017	APORTACIONES FEDERALES - 2	APORTACIONES FEDERALES PARA ENTIDADES FEDERATIVAS Y MUNICIPIOS	33	FORTAMUN	I005	MUNICIPIO DE SAN ANDRES ZAUTLA 15	$0.00	$2,461.91	$2,461.91	$2,461.91	$2,461.91
San Andrés Zautla	2017	APORTACIONES FEDERALES - 2	APORTACIONES FEDERALES PARA ENTIDADES FEDERATIVAS Y MUNICIPIOS	33	FORTAMUN	I005	MUNICIPIO DE SAN ANDRES ZAUTLA 15	$100,000.00	$10,000.00	$10,000.00	$0.00	$0.00
San Andrés Zautla	2017	APORTACIONES FEDERALES - 2	APORTACIONES FEDERALES PARA ENTIDADES FEDERATIVAS Y MUNICIPIOS	33	FORTAMUN	I005	MUNICIPIO DE SAN ANDRES ZAUTLA 15	$100,000.00	$7,425.23	$7,425.23	$0.00	$0.00
San Andrés Zautla	2017	APORTACIONES FEDERALES - 2	APORTACIONES FEDERALES PARA ENTIDADES FEDERATIVAS Y MUNICIPIOS	33	FORTAMUN	I005	MUNICIPIO DE SAN ANDRES ZAUTLA 15	$350,000.00	$12,000.00	$12,000.00	$0.00	$0.00
San Andrés Zautla	2017	APORTACIONES FEDERALES - 2	APORTACIONES FEDERALES PARA ENTIDADES FEDERATIVAS Y MUNICIPIOS	33	FORTAMUN	I005	MUNICIPIO DE SAN ANDRES ZAUTLA 15	$40,000.00	$10,000.00	$10,000.00	$0.00	$0.00
San Andrés Zautla	2017	APORTACIONES FEDERALES - 2	APORTACIONES FEDERALES PARA ENTIDADES FEDERATIVAS Y MUNICIPIOS	33	FORTAMUN	I005	MUNICIPIO DE SAN ANDRES ZAUTLA 15	$38,000.00	$45,295.57	$45,295.57	$45,295.57	$45,295.57
San Andrés Zautla	2017	APORTACIONES FEDERALES - 2	APORTACIONES FEDERALES PARA ENTIDADES FEDERATIVAS Y MUNICIPIOS	33	FORTAMUN	I005	MUNICIPIO DE SAN ANDRES ZAUTLA 15	$0.00	$198,554.34	$198,554.34	$0.00	$0.00
San Andrés Zautla	**2017**	**APORTACIONES FEDERALES - 2**	**APORTACIONES FEDERALES PARA ENTIDADES FEDERATIVAS Y**	**33**	**FORTAMUN**	**I005**	**MUNICIPIO DE SAN ANDRES ZAUTLA 5**	**$2,363,724.06**	**$2,471,809.31**	**$2,471,809.31**	**$2,135,227.80**	**$2,135,227.80**

Municipio	Ciclo de Recurso	Tipo de Recurso	Descripción Ramo	Clave Ramo	Descripción Programa	Clave Programa	Dependencia Ejecutora	Aprobado	Modificado	Recaudado (Ministrado)	Ejercido	Pagado
San Andrés Zautla	2017	APORTACIONES FEDERALES - 2	APORTACIONES FEDERALES PARA ENTIDADES FEDERATIVAS Y MUNICIPIOS	33	FORTAMUN	I005	MUNICIPIO DE SAN ANDRES ZAUTLA 5	$0.00	$259,156.28	$259,156.28	$0.00	$0.00
San Andrés Zautla	2017	APORTACIONES FEDERALES - 2	APORTACIONES FEDERALES PARA ENTIDADES FEDERATIVAS Y MUNICIPIOS	33	FORTAMUN	I005	MUNICIPIO DE SAN ANDRES ZAUTLA 5	$0.00	$217,144.50	$217,144.50	$217,144.50	$217,144.50
San Andrés Zautla	2017	APORTACIONES FEDERALES - 2	APORTACIONES FEDERALES PARA ENTIDADES FEDERATIVAS Y MUNICIPIOS	33	FORTAMUN	I005	MUNICIPIO DE SAN ANDRES ZAUTLA 5	$0.00	$12,291.50	$12,291.50	$12,291.50	$12,291.50
San Andrés Zautla	2017	APORTACIONES FEDERALES - 2	APORTACIONES FEDERALES PARA ENTIDADES FEDERATIVAS Y MUNICIPIOS	33	FORTAMUN	I005	MUNICIPIO DE SAN ANDRES ZAUTLA 5	$65,000.00	$30,204.09	$30,204.09	$30,204.09	$30,204.09
San Andrés Zautla	2017	APORTACIONES FEDERALES - 2	APORTACIONES FEDERALES PARA ENTIDADES FEDERATIVAS Y MUNICIPIOS	33	FORTAMUN	I005	MUNICIPIO DE SAN ANDRES ZAUTLA 5	$446,893.00	$198,225.03	$198,225.03	$198,225.03	$198,225.03
San Andrés Zautla	2017	APORTACIONES FEDERALES - 2	APORTACIONES FEDERALES PARA ENTIDADES FEDERATIVAS Y MUNICIPIOS	33	FORTAMUN	I005	MUNICIPIO DE SAN ANDRES ZAUTLA 5	$249,700.12	$263,889.63	$263,889.63	$263,889.63	$263,889.63
San Andrés Zautla	2017	APORTACIONES FEDERALES - 2	APORTACIONES FEDERALES PARA ENTIDADES FEDERATIVAS Y MUNICIPIOS	33	FORTAMUN	I005	MUNICIPIO DE SAN ANDRES ZAUTLA 5	$35,000.00	$20,843.72	$20,843.72	$10,843.72	$10,843.72
San Andrés Zautla	2017	APORTACIONES FEDERALES - 2	APORTACIONES FEDERALES PARA ENTIDADES FEDERATIVAS Y MUNICIPIOS	33	FORTAMUN	I005	MUNICIPIO DE SAN ANDRES ZAUTLA 5	$6,151.00	$10,000.00	$10,000.00	$0.00	$0.00
San Andrés Zautla	2017	APORTACIONES FEDERALES - 2	APORTACIONES FEDERALES PARA ENTIDADES FEDERATIVAS Y MUNICIPIOS	33	FORTAMUN	I005	MUNICIPIO DE SAN ANDRES ZAUTLA 5	$8,000.00	$8,000.00	$8,000.00	$0.00	$0.00
San Andrés Zautla	2017	APORTACIONES FEDERALES - 2	APORTACIONES FEDERALES PARA ENTIDADES FEDERATIVAS Y MUNICIPIOS	33	FORTAMUN	I005	MUNICIPIO DE SAN ANDRES ZAUTLA 5	$25,000.00	$32,854.08	$32,854.08	$32,854.08	$32,854.08
San Andrés Zautla	2017	APORTACIONES FEDERALES - 2	APORTACIONES FEDERALES PARA ENTIDADES FEDERATIVAS Y MUNICIPIOS	33	FORTAMUN	I005	MUNICIPIO DE SAN ANDRES ZAUTLA 5	$15,000.00	$9,070.91	$9,070.91	$9,070.91	$9,070.91
San Andrés Zautla	2017	APORTACIONES FEDERALES - 2	APORTACIONES FEDERALES PARA ENTIDADES FEDERATIVAS Y MUNICIPIOS	33	FORTAMUN	I005	MUNICIPIO DE SAN ANDRES ZAUTLA 5	$0.00	$25,840.00	$25,840.00	$25,840.00	$25,840.00
San Andrés Zautla	2017	APORTACIONES FEDERALES - 2	APORTACIONES FEDERALES PARA ENTIDADES FEDERATIVAS Y MUNICIPIOS	33	FORTAMUN	I005	MUNICIPIO DE SAN ANDRES ZAUTLA 5	$15,000.00	$16,982.29	$16,982.29	$16,982.29	$16,982.29
San Andrés Zautla	2017	APORTACIONES FEDERALES - 2	APORTACIONES FEDERALES PARA ENTIDADES FEDERATIVAS Y MUNICIPIOS	33	FORTAMUN	I005	MUNICIPIO DE SAN ANDRES ZAUTLA 5	$15,000.00	$8,982.63	$8,982.63	$8,982.63	$8,982.63
San Andrés Zautla	2017	APORTACIONES FEDERALES - 2	APORTACIONES FEDERALES PARA ENTIDADES FEDERATIVAS Y MUNICIPIOS	33	FORTAMUN	I005	MUNICIPIO DE SAN ANDRES ZAUTLA 5	$573,979.94	$782,840.56	$782,840.56	$782,840.56	$782,840.56
San Andrés Zautla	2017	APORTACIONES FEDERALES - 2	APORTACIONES FEDERALES PARA ENTIDADES FEDERATIVAS Y MUNICIPIOS	33	FORTAMUN	I005	MUNICIPIO DE SAN ANDRES ZAUTLA 5	$0.00	$324,569.50	$324,569.50	$324,569.50	$324,569.50
San Andrés Zautla	2017	APORTACIONES FEDERALES - 2	APORTACIONES FEDERALES PARA ENTIDADES FEDERATIVAS Y MUNICIPIOS	33	FORTAMUN	I005	MUNICIPIO DE SAN ANDRES ZAUTLA 5	$1,000.00	$170.52	$170.52	$170.52	$170.52
San Andrés Zautla	2017	APORTACIONES FEDERALES - 2	APORTACIONES FEDERALES PARA ENTIDADES FEDERATIVAS Y MUNICIPIOS	33	FORTAMUN	I005	MUNICIPIO DE SAN ANDRES ZAUTLA 5	$0.00	$113,484.90	$113,484.90	$113,484.90	$113,484.90
San Andrés Zautla	2017	APORTACIONES FEDERALES - 2	APORTACIONES FEDERALES PARA ENTIDADES FEDERATIVAS Y MUNICIPIOS	33	FORTAMUN	I005	MUNICIPIO DE SAN ANDRES ZAUTLA 5	$230,000.00	$17,748.00	$17,748.00	$7,748.00	$7,748.00
San Andrés Zautla	2017	APORTACIONES FEDERALES - 2	APORTACIONES FEDERALES PARA ENTIDADES FEDERATIVAS Y MUNICIPIOS	33	FORTAMUN	I005	MUNICIPIO DE SAN ANDRES ZAUTLA 5	$50,000.00	$17,555.86	$17,555.86	$17,555.86	$17,555.86
San Andrés Zautla	2017	APORTACIONES FEDERALES - 2	APORTACIONES FEDERALES PARA ENTIDADES FEDERATIVAS Y MUNICIPIOS	33	FORTAMUN	I005	MUNICIPIO DE SAN ANDRES ZAUTLA 5	$0.00	$14,772.60	$14,772.60	$14,772.60	$14,772.60

Municipio	Ciclo de Recurso	Tipo de Recurso	Descripción Ramo	Clave Ramo	Descripción Programa	Clave Programa	Dependencia Ejecutora	Aprobado	Modificado	Recaudado (Ministrado)	Ejercido	Pagado
San Andrés Zautla	2017	APORTACIONES FEDERALES - 2	APORTACIONES FEDERALES PARA ENTIDADES FEDERATIVAS Y MUNICIPIOS	33	FORTAMUN	I005	MUNICIPIO DE SAN ANDRES ZAUTLA 5	$0.00	$2,461.91	$2,461.91	$2,461.91	$2,461.91
San Andrés Zautla	2017	APORTACIONES FEDERALES - 2	APORTACIONES FEDERALES PARA ENTIDADES FEDERATIVAS Y MUNICIPIOS	33	FORTAMUN	I005	MUNICIPIO DE SAN ANDRES ZAUTLA 5	$100,000.00	$10,000.00	$10,000.00	$0.00	$0.00
San Andrés Zautla	2017	APORTACIONES FEDERALES - 2	APORTACIONES FEDERALES PARA ENTIDADES FEDERATIVAS Y MUNICIPIOS	33	FORTAMUN	I005	MUNICIPIO DE SAN ANDRES ZAUTLA 5	$100,000.00	$7,425.23	$7,425.23	$0.00	$0.00
San Andrés Zautla	2017	APORTACIONES FEDERALES - 2	APORTACIONES FEDERALES PARA ENTIDADES FEDERATIVAS Y MUNICIPIOS	33	FORTAMUN	I005	MUNICIPIO DE SAN ANDRES ZAUTLA 5	$350,000.00	$12,000.00	$12,000.00	$0.00	$0.00
San Andrés Zautla	2017	APORTACIONES FEDERALES - 2	APORTACIONES FEDERALES PARA ENTIDADES FEDERATIVAS Y MUNICIPIOS	33	FORTAMUN	I005	MUNICIPIO DE SAN ANDRES ZAUTLA 5	$40,000.00	$10,000.00	$10,000.00	$0.00	$0.00
San Andrés Zautla	2017	APORTACIONES FEDERALES - 2	APORTACIONES FEDERALES PARA ENTIDADES FEDERATIVAS Y MUNICIPIOS	33	FORTAMUN	I005	MUNICIPIO DE SAN ANDRES ZAUTLA 5	$38,000.00	$45,295.57	$45,295.57	$45,295.57	$45,295.57
San Antonino Monte Verde	2017	APORTACIONES FEDERALES - 2	APORTACIONES FEDERALES PARA ENTIDADES FEDERATIVAS Y MUNICIPIOS	33	FORTAMUN	I005	MUNICIPIO DE SAN ANTONINO MONTE VERDE	$1,103,706.74	$1,103,706.74	$1,103,706.74	$1,103,706.74	$1,103,706.74
San Antonino Monte Verde	2017	APORTACIONES FEDERALES - 2	APORTACIONES FEDERALES PARA ENTIDADES FEDERATIVAS Y MUNICIPIOS	33	FORTAMUN	I005	MUNICIPIO DE SAN ANTONINO MONTE VERDE	$2,991,681.55	$2,991,681.55	$2,991,681.55	$2,991,681.55	$2,991,681.55
San Cristóbal Amatlán	**2017**	**APORTACIONES FEDERALES - 2**	**APORTACIONES FEDERALES PARA ENTIDADES FEDERATIVAS Y MUNICIPIOS**	**33**	**FORTAMUN**	**I005**	**MUNICIPIO DE SAN CRISTOBAL AMATLAN**	**$2,886,113.48**	**$2,886,113.48**	**$2,886,113.48**	**$2,886,113.48**	**$2,886,113.48**
San Cristóbal Amatlán	2017	APORTACIONES FEDERALES - 2	APORTACIONES FEDERALES PARA ENTIDADES FEDERATIVAS Y MUNICIPIOS	33	FORTAMUN	I005	MUNICIPIO DE SAN CRISTOBAL AMATLAN	$584,232.00	$1,181,668.20	$1,181,668.20	$1,181,668.20	$1,181,668.20
San Cristóbal Amatlán	2017	APORTACIONES FEDERALES - 2	APORTACIONES FEDERALES PARA ENTIDADES FEDERATIVAS Y MUNICIPIOS	33	FORTAMUN	I005	MUNICIPIO DE SAN CRISTOBAL AMATLAN	$0.00	$11,000.00	$11,000.00	$11,000.00	$11,000.00
San Cristóbal Amatlán	2017	APORTACIONES FEDERALES - 2	APORTACIONES FEDERALES PARA ENTIDADES FEDERATIVAS Y MUNICIPIOS	33	FORTAMUN	I005	MUNICIPIO DE SAN CRISTOBAL AMATLAN	$0.00	$23,721.51	$23,721.51	$23,721.51	$23,721.51
San Cristóbal Amatlán	2017	APORTACIONES FEDERALES - 2	APORTACIONES FEDERALES PARA ENTIDADES FEDERATIVAS Y MUNICIPIOS	33	FORTAMUN	I005	MUNICIPIO DE SAN CRISTOBAL AMATLAN	$0.00	$1,500.00	$1,500.00	$1,500.00	$1,500.00
San Cristóbal Amatlán	2017	APORTACIONES FEDERALES - 2	APORTACIONES FEDERALES PARA ENTIDADES FEDERATIVAS Y MUNICIPIOS	33	FORTAMUN	I005	MUNICIPIO DE SAN CRISTOBAL AMATLAN	$0.00	$6,000.00	$6,000.00	$6,000.00	$6,000.00
San Cristóbal Amatlán	2017	APORTACIONES FEDERALES - 2	APORTACIONES FEDERALES PARA ENTIDADES FEDERATIVAS Y MUNICIPIOS	33	FORTAMUN	I005	MUNICIPIO DE SAN CRISTOBAL AMATLAN	$0.00	$1,000.00	$1,000.00	$1,000.00	$1,000.00
San Cristóbal Amatlán	2017	APORTACIONES FEDERALES - 2	APORTACIONES FEDERALES PARA ENTIDADES FEDERATIVAS Y MUNICIPIOS	33	FORTAMUN	I005	MUNICIPIO DE SAN CRISTOBAL AMATLAN	$0.00	$493,381.29	$493,381.29	$493,381.29	$493,381.29
San Cristóbal Amatlán	2017	APORTACIONES FEDERALES - 2	APORTACIONES FEDERALES PARA ENTIDADES FEDERATIVAS Y MUNICIPIOS	33	FORTAMUN	I005	MUNICIPIO DE SAN CRISTOBAL AMATLAN	$0.00	$213,692.00	$213,692.00	$213,692.00	$213,692.00
San Cristóbal Amatlán	2017	APORTACIONES FEDERALES - 2	APORTACIONES FEDERALES PARA ENTIDADES FEDERATIVAS Y MUNICIPIOS	33	FORTAMUN	I005	MUNICIPIO DE SAN CRISTOBAL AMATLAN	$0.00	$161,500.00	$161,500.00	$161,500.00	$161,500.00
San Cristóbal Amatlán	2017	APORTACIONES FEDERALES - 2	APORTACIONES FEDERALES PARA ENTIDADES FEDERATIVAS Y MUNICIPIOS	33	FORTAMUN	I005	MUNICIPIO DE SAN CRISTOBAL AMATLAN	$0.00	$65,000.00	$65,000.00	$65,000.00	$65,000.00
San Cristóbal Amatlán	2017	APORTACIONES FEDERALES - 2	APORTACIONES FEDERALES PARA ENTIDADES FEDERATIVAS Y MUNICIPIOS	33	FORTAMUN	I005	MUNICIPIO DE SAN CRISTOBAL AMATLAN	$513,925.87	$195,938.00	$195,938.00	$195,938.00	$195,938.00
San Cristóbal Amatlán	2017	APORTACIONES FEDERALES - 2	APORTACIONES FEDERALES PARA ENTIDADES FEDERATIVAS Y MUNICIPIOS	33	FORTAMUN	I005	MUNICIPIO DE SAN CRISTOBAL AMATLAN	$0.00	$21,694.00	$21,694.00	$21,694.00	$21,694.00

Municipio	Ciclo de Recurso	Tipo de Recurso	Descripción Ramo	Clave Ramo	Descripción Programa	Clave Programa	Dependencia Ejecutora	Aprobado	Modificado	Recaudado (Ministrado)	Ejercido	Pagado
San Cristóbal Amatlán	2017	APORTACIONES FEDERALES - 2	APORTACIONES FEDERALES PARA ENTIDADES FEDERATIVAS Y MUNICIPIOS	33	FORTAMUN	I005	MUNICIPIO DE SAN CRISTOBAL AMATLAN	$0.00	$15,000.00	$15,000.00	$15,000.00	$15,000.00
San Cristóbal Amatlán	2017	APORTACIONES FEDERALES - 2	APORTACIONES FEDERALES PARA ENTIDADES FEDERATIVAS Y MUNICIPIOS	33	FORTAMUN	I005	MUNICIPIO DE SAN CRISTOBAL AMATLAN	$0.00	$8,000.00	$8,000.00	$8,000.00	$8,000.00
San Cristóbal Amatlán	2017	APORTACIONES FEDERALES - 2	APORTACIONES FEDERALES PARA ENTIDADES FEDERATIVAS Y MUNICIPIOS	33	FORTAMUN	I005	MUNICIPIO DE SAN CRISTOBAL AMATLAN	$1,000.00	$0.00	$0.00	$0.00	$0.00
San Cristóbal Amatlán	2017	APORTACIONES FEDERALES - 2	APORTACIONES FEDERALES PARA ENTIDADES FEDERATIVAS Y MUNICIPIOS	33	FORTAMUN	I005	MUNICIPIO DE SAN CRISTOBAL AMATLAN	$37,700.00	$0.00	$0.00	$0.00	$0.00
San Cristóbal Amatlán	2017	APORTACIONES FEDERALES - 2	APORTACIONES FEDERALES PARA ENTIDADES FEDERATIVAS Y MUNICIPIOS	33	FORTAMUN	I005	MUNICIPIO DE SAN CRISTOBAL AMATLAN	$0.00	$0.00	$0.00	$0.00	$0.00
San Cristóbal Amatlán	2017	APORTACIONES FEDERALES - 2	APORTACIONES FEDERALES PARA ENTIDADES FEDERATIVAS Y MUNICIPIOS	33	FORTAMUN	I005	MUNICIPIO DE SAN CRISTOBAL AMATLAN	$2,000.00	$0.00	$0.00	$0.00	$0.00
San Cristóbal Amatlán	2017	APORTACIONES FEDERALES - 2	APORTACIONES FEDERALES PARA ENTIDADES FEDERATIVAS Y MUNICIPIOS	33	FORTAMUN	I005	MUNICIPIO DE SAN CRISTOBAL AMATLAN	$20,000.00	$60,963.75	$60,963.75	$60,963.75	$60,963.75
San Cristóbal Amatlán	2017	APORTACIONES FEDERALES - 2	APORTACIONES FEDERALES PARA ENTIDADES FEDERATIVAS Y MUNICIPIOS	33	FORTAMUN	I005	MUNICIPIO DE SAN CRISTOBAL AMATLAN	$0.00	$0.00	$0.00	$0.00	$0.00
San Cristóbal Amatlán	2017	APORTACIONES FEDERALES - 2	APORTACIONES FEDERALES PARA ENTIDADES FEDERATIVAS Y MUNICIPIOS	33	FORTAMUN	I005	MUNICIPIO DE SAN CRISTOBAL AMATLAN	$0.00	$2,233.87	$2,233.87	$2,233.87	$2,233.87
San Cristóbal Amatlán	2017	APORTACIONES FEDERALES - 2	APORTACIONES FEDERALES PARA ENTIDADES FEDERATIVAS Y MUNICIPIOS	33	FORTAMUN	I005	MUNICIPIO DE SAN CRISTOBAL AMATLAN	$0.00	$60,000.00	$60,000.00	$60,000.00	$60,000.00
San Cristóbal Amatlán	2017	APORTACIONES FEDERALES - 2	APORTACIONES FEDERALES PARA ENTIDADES FEDERATIVAS Y MUNICIPIOS	33	FORTAMUN	I005	MUNICIPIO DE SAN CRISTOBAL AMATLAN	$0.00	$47,492.36	$47,492.36	$47,492.36	$47,492.36
San Cristóbal Amatlán	2017	APORTACIONES FEDERALES - 2	APORTACIONES FEDERALES PARA ENTIDADES FEDERATIVAS Y MUNICIPIOS	33	FORTAMUN	I005	MUNICIPIO DE SAN CRISTOBAL AMATLAN	$0.00	$9,679.00	$9,679.00	$9,679.00	$9,679.00
San Cristóbal Amatlán	2017	APORTACIONES FEDERALES - 2	APORTACIONES FEDERALES PARA ENTIDADES FEDERATIVAS Y MUNICIPIOS	33	FORTAMUN	I005	MUNICIPIO DE SAN CRISTOBAL AMATLAN	$0.00	$143,637.40	$143,637.40	$143,637.40	$143,637.40
San Cristóbal Amatlán	2017	APORTACIONES FEDERALES - 2	APORTACIONES FEDERALES PARA ENTIDADES FEDERATIVAS Y MUNICIPIOS	33	FORTAMUN	I005	MUNICIPIO DE SAN CRISTOBAL AMATLAN	$0.00	$15,000.00	$15,000.00	$15,000.00	$15,000.00
San Cristóbal Amatlán	2017	APORTACIONES FEDERALES - 2	APORTACIONES FEDERALES PARA ENTIDADES FEDERATIVAS Y MUNICIPIOS	33	FORTAMUN	I005	MUNICIPIO DE SAN CRISTOBAL AMATLAN	$15,000.00	$0.00	$0.00	$0.00	$0.00
San Cristóbal Amatlán	2017	APORTACIONES FEDERALES - 2	APORTACIONES FEDERALES PARA ENTIDADES FEDERATIVAS Y MUNICIPIOS	33	FORTAMUN	I005	MUNICIPIO DE SAN CRISTOBAL AMATLAN	$0.00	$69,790.60	$69,790.60	$69,790.60	$69,790.60
San Cristóbal Amatlán	2017	APORTACIONES FEDERALES - 2	APORTACIONES FEDERALES PARA ENTIDADES FEDERATIVAS Y MUNICIPIOS	33	FORTAMUN	I005	MUNICIPIO DE SAN CRISTOBAL AMATLAN	$0.00	$78,221.50	$78,221.50	$78,221.50	$78,221.50
San Cristóbal Amatlán	2017	APORTACIONES FEDERALES - 2	APORTACIONES FEDERALES PARA ENTIDADES FEDERATIVAS Y MUNICIPIOS	33	FORTAMUN	I005	MUNICIPIO DE SAN CRISTOBAL AMATLAN	$1,712,255.61	$0.00	$0.00	$0.00	$0.00
San Cristóbal Suchixtlahuaca	**2017**	**APORTACIONES FEDERALES - 2**	**APORTACIONES FEDERALES PARA ENTIDADES FEDERATIVAS Y**	**33**	**FORTAMUN**	**I005**	**MUNICIPIO DE SAN CRISTOBAL SUCHIXTLAHUACA**	**$201,826.12**	**$201,826.12**	**$201,826.12**	**$201,826.12**	**$201,826.12**
San Cristóbal Suchixtlahuaca	2017	APORTACIONES FEDERALES - 2	APORTACIONES FEDERALES PARA ENTIDADES FEDERATIVAS Y MUNICIPIOS	33	FORTAMUN	I005	MUNICIPIO DE SAN CRISTOBAL SUCHIXTLAHUACA	$201,826.12	$201,826.12	$201,826.12	$201,826.12	$201,826.12

Municipio	Ciclo de Recurso	Tipo de Recurso	Descripción Ramo	Clave Ramo	Descripción Programa	Clave Programa	Dependencia Ejecutora	Aprobado	Modificado	Recaudado (Ministrado)	Ejercido	Pagado
San Esteban Atatlahuca	**2017**	**APORTACIONES FEDERALES - 2**	**APORTACIONES FEDERALES PARA ENTIDADES FEDERATIVAS Y**	**33**	**FORTAMUN**	**I005**	**MUNICIPIO DE SAN ESTEBAN ATATLAHUCA.**	**$2,201,531.36**	**$2,016,018.66**	**$2,016,018.66**	**$2,016,018.66**	**$2,016,018.66**
San Esteban Atatlahuca	2017	APORTACIONES FEDERALES - 2	APORTACIONES FEDERALES PARA ENTIDADES FEDERATIVAS Y	33	FORTAMUN	I005	MUNICIPIO DE SAN ESTEBAN ATATLAHUCA.	$504,000.00	$504,000.00	$504,000.00	$504,000.00	$504,000.00
San Esteban Atatlahuca	2017	APORTACIONES FEDERALES - 2	APORTACIONES FEDERALES PARA ENTIDADES FEDERATIVAS Y	33	FORTAMUN	I005	MUNICIPIO DE SAN ESTEBAN ATATLAHUCA.	$120,000.00	$0.00	$0.00	$0.00	$0.00
San Esteban Atatlahuca	2017	APORTACIONES FEDERALES - 2	APORTACIONES FEDERALES PARA ENTIDADES FEDERATIVAS Y	33	FORTAMUN	I005	MUNICIPIO DE SAN ESTEBAN ATATLAHUCA.	$450,000.00	$514,269.79	$514,269.79	$514,269.79	$514,269.79
San Esteban Atatlahuca	2017	APORTACIONES FEDERALES - 2	APORTACIONES FEDERALES PARA ENTIDADES FEDERATIVAS Y	33	FORTAMUN	I005	MUNICIPIO DE SAN ESTEBAN ATATLAHUCA.	$80,000.00	$149,369.60	$149,369.60	$149,369.60	$149,369.60
San Esteban Atatlahuca	2017	APORTACIONES FEDERALES - 2	APORTACIONES FEDERALES PARA ENTIDADES FEDERATIVAS Y	33	FORTAMUN	I005	MUNICIPIO DE SAN ESTEBAN ATATLAHUCA.	$165,000.00	$671,646.56	$671,646.56	$671,646.56	$671,646.56
San Esteban Atatlahuca	2017	APORTACIONES FEDERALES - 2	APORTACIONES FEDERALES PARA ENTIDADES FEDERATIVAS Y	33	FORTAMUN	I005	MUNICIPIO DE SAN ESTEBAN ATATLAHUCA.	$85,000.00	$31,411.16	$31,411.16	$31,411.16	$31,411.16
San Esteban Atatlahuca	2017	APORTACIONES FEDERALES - 2	APORTACIONES FEDERALES PARA ENTIDADES FEDERATIVAS Y	33	FORTAMUN	I005	MUNICIPIO DE SAN ESTEBAN ATATLAHUCA.	$270,000.00	$90,964.23	$90,964.23	$90,964.23	$90,964.23
San Esteban Atatlahuca	2017	APORTACIONES FEDERALES - 2	APORTACIONES FEDERALES PARA ENTIDADES FEDERATIVAS Y	33	FORTAMUN	I005	MUNICIPIO DE SAN ESTEBAN ATATLAHUCA.	$527,031.36	$52,644.00	$52,644.00	$52,644.00	$52,644.00
San Esteban Atatlahuca	2017	APORTACIONES FEDERALES - 2	APORTACIONES FEDERALES PARA ENTIDADES FEDERATIVAS Y	33	FORTAMUN	I005	MUNICIPIO DE SAN ESTEBAN ATATLAHUCA.	$0.00	$1,713.32	$1,713.32	$1,713.32	$1,713.32
San Esteban Atatlahuca	2017	APORTACIONES FEDERALES - 2	APORTACIONES FEDERALES PARA ENTIDADES FEDERATIVAS Y	33	FORTAMUN	I005	MUNICIPIO DE SAN ESTEBAN ATATLAHUCA.	$500.00	$0.00	$0.00	$0.00	$0.00
San Francisco Cahuacuá	**2017**	**APORTACIONES FEDERALES - 2**	**APORTACIONES FEDERALES PARA ENTIDADES FEDERATIVAS Y**	**33**	**FORTAMUN**	**I005**	**MUNICIPIO DE SAN FRANCISCO CAHUACUA 5**	**$1,894,362.36**	**$1,894,362.36**	**$1,894,362.36**	**$1,894,362.36**	**$1,894,362.36**
San Francisco Cahuacuá	2017	APORTACIONES FEDERALES - 2	APORTACIONES FEDERALES PARA ENTIDADES FEDERATIVAS Y	33	FORTAMUN	I005	MUNICIPIO DE SAN FRANCISCO CAHUACUA 5	$357,870.00	$357,870.00	$357,870.00	$357,870.00	$357,870.00
San Francisco Cahuacuá	2017	APORTACIONES FEDERALES - 2	APORTACIONES FEDERALES PARA ENTIDADES FEDERATIVAS Y	33	FORTAMUN	I005	MUNICIPIO DE SAN FRANCISCO CAHUACUA 5	$34,684.00	$34,684.00	$34,684.00	$34,684.00	$34,684.00
San Francisco Cahuacuá	2017	APORTACIONES FEDERALES - 2	APORTACIONES FEDERALES PARA ENTIDADES FEDERATIVAS Y	33	FORTAMUN	I005	MUNICIPIO DE SAN FRANCISCO CAHUACUA 5	$112,755.00	$112,755.00	$112,755.00	$112,755.00	$112,755.00
San Francisco Cahuacuá	2017	APORTACIONES FEDERALES - 2	APORTACIONES FEDERALES PARA ENTIDADES FEDERATIVAS Y	33	FORTAMUN	I005	MUNICIPIO DE SAN FRANCISCO CAHUACUA 5	$207,245.20	$207,245.20	$207,245.20	$207,245.20	$207,245.20
San Francisco Cahuacuá	2017	APORTACIONES FEDERALES - 2	APORTACIONES FEDERALES PARA ENTIDADES FEDERATIVAS Y	33	FORTAMUN	I005	MUNICIPIO DE SAN FRANCISCO CAHUACUA 5	$327,400.00	$327,400.00	$327,400.00	$327,400.00	$327,400.00
San Francisco Cahuacuá	2017	APORTACIONES FEDERALES - 2	APORTACIONES FEDERALES PARA ENTIDADES FEDERATIVAS Y	33	FORTAMUN	I005	MUNICIPIO DE SAN FRANCISCO CAHUACUA 5	$423,403.16	$423,403.16	$423,403.16	$423,403.16	$423,403.16
San Francisco Cahuacuá	2017	APORTACIONES FEDERALES - 2	APORTACIONES FEDERALES PARA ENTIDADES FEDERATIVAS Y	33	FORTAMUN	I005	MUNICIPIO DE SAN FRANCISCO CAHUACUA 5	$431,005.00	$431,005.00	$431,005.00	$431,005.00	$431,005.00
San Francisco del Mar	**2017**	**APORTACIONES FEDERALES - 2**	**APORTACIONES FEDERALES PARA ENTIDADES FEDERATIVAS Y**	**33**	**FORTAMUN**	**I005**	**MUNICIPIO DE SAN FRANCISCO DEL MAR**	**$4,289,803.68**	**$4,289,803.68**	**$4,289,803.68**	**$4,289,803.68**	**$4,289,803.68**
San Francisco del Mar	2017	APORTACIONES FEDERALES - 2	APORTACIONES FEDERALES PARA ENTIDADES FEDERATIVAS Y	33	FORTAMUN	I005	MUNICIPIO DE SAN FRANCISCO DEL MAR	$2,216,940.00	$2,216,940.00	$2,216,940.00	$2,216,940.00	$2,216,940.00

Municipio	Ciclo de Recurso	Tipo de Recurso	Descripción Ramo	Clave Ramo	Descripción Programa	Clave Programa	Dependencia Ejecutora	Aprobado	Modificado	Recaudado (Ministrado)	Ejercido	Pagado
San Francisco del Mar	2017	APORTACIONES FEDERALES - 2	APORTACIONES FEDERALES PARA ENTIDADES FEDERATIVAS Y MUNICIPIOS	33	FORTAMUN	I005	MUNICIPIO DE SAN FRANCISCO DEL MAR	$339,735.68	$339,735.68	$339,735.68	$339,735.68	$339,735.68
San Francisco del Mar	2017	APORTACIONES FEDERALES - 2	APORTACIONES FEDERALES PARA ENTIDADES FEDERATIVAS Y MUNICIPIOS	33	FORTAMUN	I005	MUNICIPIO DE SAN FRANCISCO DEL MAR	$79,808.00	$79,808.00	$79,808.00	$79,808.00	$79,808.00
San Francisco del Mar	2017	APORTACIONES FEDERALES - 2	APORTACIONES FEDERALES PARA ENTIDADES FEDERATIVAS Y MUNICIPIOS	33	FORTAMUN	I005	MUNICIPIO DE SAN FRANCISCO DEL MAR	$503,952.00	$503,952.00	$503,952.00	$503,952.00	$503,952.00
San Francisco del Mar	2017	APORTACIONES FEDERALES - 2	APORTACIONES FEDERALES PARA ENTIDADES FEDERATIVAS Y MUNICIPIOS	33	FORTAMUN	I005	MUNICIPIO DE SAN FRANCISCO DEL MAR	$129,920.00	$129,920.00	$129,920.00	$129,920.00	$129,920.00
San Francisco del Mar	2017	APORTACIONES FEDERALES - 2	APORTACIONES FEDERALES PARA ENTIDADES FEDERATIVAS Y MUNICIPIOS	33	FORTAMUN	I005	MUNICIPIO DE SAN FRANCISCO DEL MAR	$3,299.97	$3,299.97	$3,299.97	$3,299.97	$3,299.97
San Francisco del Mar	2017	APORTACIONES FEDERALES - 2	APORTACIONES FEDERALES PARA ENTIDADES FEDERATIVAS Y MUNICIPIOS	33	FORTAMUN	I005	MUNICIPIO DE SAN FRANCISCO DEL MAR	$7,419.45	$7,419.45	$7,419.45	$7,419.45	$7,419.45
San Francisco del Mar	2017	APORTACIONES FEDERALES - 2	APORTACIONES FEDERALES PARA ENTIDADES FEDERATIVAS Y MUNICIPIOS	33	FORTAMUN	I005	MUNICIPIO DE SAN FRANCISCO DEL MAR	$5,549.58	$5,549.58	$5,549.58	$5,549.58	$5,549.58
San Francisco del Mar	2017	APORTACIONES FEDERALES - 2	APORTACIONES FEDERALES PARA ENTIDADES FEDERATIVAS Y MUNICIPIOS	33	FORTAMUN	I005	MUNICIPIO DE SAN FRANCISCO DEL MAR	$994,116.20	$994,116.20	$994,116.20	$994,116.20	$994,116.20
San Francisco del Mar	2017	APORTACIONES FEDERALES - 2	APORTACIONES FEDERALES PARA ENTIDADES FEDERATIVAS Y MUNICIPIOS	33	FORTAMUN	I005	MUNICIPIO DE SAN FRANCISCO DEL MAR	$2,702.80	$2,702.80	$2,702.80	$2,702.80	$2,702.80
San Francisco del Mar	2017	APORTACIONES FEDERALES - 2	APORTACIONES FEDERALES PARA ENTIDADES FEDERATIVAS Y MUNICIPIOS	33	FORTAMUN	I005	MUNICIPIO DE SAN FRANCISCO DEL MAR	$6,360.00	$6,360.00	$6,360.00	$6,360.00	$6,360.00
San Ildefonso Villa Alta	**2017**	**APORTACIONES FEDERALES - 2**	**APORTACIONES FEDERALES PARA ENTIDADES FEDERATIVAS Y**	**33**	**FORTAMUN**	**I005**	**MUNICIPIO DE SAN ILDEFONSO VILLA ALTA.**	**$1,926,317.83**	**$1,859,042.79**	**$1,859,042.79**	**$1,859,042.79**	**$1,859,042.79**
San Ildefonso Villa Alta	2017	APORTACIONES FEDERALES - 2	APORTACIONES FEDERALES PARA ENTIDADES FEDERATIVAS Y MUNICIPIOS	33	FORTAMUN	I005	MUNICIPIO DE SAN ILDEFONSO VILLA ALTA.	$83,000.00	$115,450.00	$115,450.00	$115,450.00	$115,450.00
San Ildefonso Villa Alta	2017	APORTACIONES FEDERALES - 2	APORTACIONES FEDERALES PARA ENTIDADES FEDERATIVAS Y MUNICIPIOS	33	FORTAMUN	I005	MUNICIPIO DE SAN ILDEFONSO VILLA ALTA.	$151,317.83	$99,815.00	$99,815.00	$99,815.00	$99,815.00
San Ildefonso Villa Alta	2017	APORTACIONES FEDERALES - 2	APORTACIONES FEDERALES PARA ENTIDADES FEDERATIVAS Y MUNICIPIOS	33	FORTAMUN	I005	MUNICIPIO DE SAN ILDEFONSO VILLA ALTA.	$150,000.00	$78,392.17	$78,392.17	$78,392.17	$78,392.17
San Ildefonso Villa Alta	2017	APORTACIONES FEDERALES - 2	APORTACIONES FEDERALES PARA ENTIDADES FEDERATIVAS Y MUNICIPIOS	33	FORTAMUN	I005	MUNICIPIO DE SAN ILDEFONSO VILLA ALTA.	$250,000.00	$229,771.00	$229,771.00	$229,771.00	$229,771.00
San Ildefonso Villa Alta	2017	APORTACIONES FEDERALES - 2	APORTACIONES FEDERALES PARA ENTIDADES FEDERATIVAS Y MUNICIPIOS	33	FORTAMUN	I005	MUNICIPIO DE SAN ILDEFONSO VILLA ALTA.	$100,000.00	$72,725.00	$72,725.00	$72,725.00	$72,725.00
San Ildefonso Villa Alta	2017	APORTACIONES FEDERALES - 2	APORTACIONES FEDERALES PARA ENTIDADES FEDERATIVAS Y MUNICIPIOS	33	FORTAMUN	I005	MUNICIPIO DE SAN ILDEFONSO VILLA ALTA.	$100,000.00	$192,504.90	$192,504.90	$192,504.90	$192,504.90
San Ildefonso Villa Alta	2017	APORTACIONES FEDERALES - 2	APORTACIONES FEDERALES PARA ENTIDADES FEDERATIVAS Y MUNICIPIOS	33	FORTAMUN	I005	MUNICIPIO DE SAN ILDEFONSO VILLA ALTA.	$100,000.00	$17,210.50	$17,210.50	$17,210.50	$17,210.50
San Ildefonso Villa Alta	2017	APORTACIONES FEDERALES - 2	APORTACIONES FEDERALES PARA ENTIDADES FEDERATIVAS Y MUNICIPIOS	33	FORTAMUN	I005	MUNICIPIO DE SAN ILDEFONSO VILLA ALTA.	$100,000.00	$421,300.00	$421,300.00	$421,300.00	$421,300.00
San Ildefonso Villa Alta	2017	APORTACIONES FEDERALES - 2	APORTACIONES FEDERALES PARA ENTIDADES FEDERATIVAS Y MUNICIPIOS	33	FORTAMUN	I005	MUNICIPIO DE SAN ILDEFONSO VILLA ALTA.	$720,000.00	$111,387.00	$111,387.00	$111,387.00	$111,387.00
San Ildefonso Villa Alta	2017	APORTACIONES FEDERALES - 2	APORTACIONES FEDERALES PARA ENTIDADES FEDERATIVAS Y MUNICIPIOS	33	FORTAMUN	I005	MUNICIPIO DE SAN ILDEFONSO VILLA ALTA.	$160,000.00	$150,000.00	$150,000.00	$150,000.00	$150,000.00

Municipio	Ciclo de Recurso	Tipo de Recurso	Descripción Ramo	Clave Ramo	Descripción Programa	Clave Programa	Dependencia Ejecutora	Aprobado	Modificado	Recaudado (Ministrado)	Ejercido	Pagado
San Ildefonso Villa Alta	2017	APORTACIONES FEDERALES - 2	APORTACIONES FEDERALES PARA ENTIDADES FEDERATIVAS Y MUNICIPIOS	33	FORTAMUN	I005	MUNICIPIO DE SAN ILDEFONSO VILLA ALTA.	$12,000.00	$4,837.87	$4,837.87	$4,837.87	$4,837.87
San Ildefonso Villa Alta	2017	APORTACIONES FEDERALES - 2	APORTACIONES FEDERALES PARA ENTIDADES FEDERATIVAS Y MUNICIPIOS	33	FORTAMUN	I005	MUNICIPIO DE SAN ILDEFONSO VILLA ALTA.	$0.00	$15,000.00	$15,000.00	$15,000.00	$15,000.00
San Ildefonso Villa Alta	2017	APORTACIONES FEDERALES - 2	APORTACIONES FEDERALES PARA ENTIDADES FEDERATIVAS Y MUNICIPIOS	33	FORTAMUN	I005	MUNICIPIO DE SAN ILDEFONSO VILLA ALTA.	$0.00	$200,000.00	$200,000.00	$200,000.00	$200,000.00
San Ildefonso Villa Alta	2017	APORTACIONES FEDERALES - 2	APORTACIONES FEDERALES PARA ENTIDADES FEDERATIVAS Y MUNICIPIOS	33	FORTAMUN	I005	MUNICIPIO DE SAN ILDEFONSO VILLA ALTA.	$0.00	$150,649.35	$150,649.35	$150,649.35	$150,649.35
San Jacinto Tlacotepec	**2017**	**APORTACIONES FEDERALES - 2**	**APORTACIONES FEDERALES PARA ENTIDADES FEDERATIVAS Y**	**33**	**FORTAMUN**	**I005**	**MUNICIPIO DE SAN JACINTO TLACOTEPEC**	**$1,265,898.26**	**$1,265,898.26**	**$1,265,898.26**	**$1,265,898.26**	**$1,265,898.26**
San Jacinto Tlacotepec	2017	APORTACIONES FEDERALES - 2	APORTACIONES FEDERALES PARA ENTIDADES FEDERATIVAS Y MUNICIPIOS	33	FORTAMUN	I005	MUNICIPIO DE SAN JACINTO TLACOTEPEC	$148,500.00	$148,500.00	$148,500.00	$148,500.00	$148,500.00
San Jacinto Tlacotepec	2017	APORTACIONES FEDERALES - 2	APORTACIONES FEDERALES PARA ENTIDADES FEDERATIVAS Y MUNICIPIOS	33	FORTAMUN	I005	MUNICIPIO DE SAN JACINTO TLACOTEPEC	$110,565.11	$110,565.11	$110,565.11	$110,565.11	$110,565.11
San Jacinto Tlacotepec	2017	APORTACIONES FEDERALES - 2	APORTACIONES FEDERALES PARA ENTIDADES FEDERATIVAS Y MUNICIPIOS	33	FORTAMUN	I005	MUNICIPIO DE SAN JACINTO TLACOTEPEC	$131,732.00	$131,732.00	$131,732.00	$131,732.00	$131,732.00
San Jacinto Tlacotepec	2017	APORTACIONES FEDERALES - 2	APORTACIONES FEDERALES PARA ENTIDADES FEDERATIVAS Y MUNICIPIOS	33	FORTAMUN	I005	MUNICIPIO DE SAN JACINTO TLACOTEPEC	$99,242.20	$99,242.20	$99,242.20	$99,242.20	$99,242.20
San Jacinto Tlacotepec	2017	APORTACIONES FEDERALES - 2	APORTACIONES FEDERALES PARA ENTIDADES FEDERATIVAS Y MUNICIPIOS	33	FORTAMUN	I005	MUNICIPIO DE SAN JACINTO TLACOTEPEC	$21,858.95	$21,858.95	$21,858.95	$21,858.95	$21,858.95
San Jacinto Tlacotepec	2017	APORTACIONES FEDERALES - 2	APORTACIONES FEDERALES PARA ENTIDADES FEDERATIVAS Y MUNICIPIOS	33	FORTAMUN	I005	MUNICIPIO DE SAN JACINTO TLACOTEPEC	$754,000.00	$754,000.00	$754,000.00	$754,000.00	$754,000.00
San Jorge Nuchita	**2017**	**APORTACIONES FEDERALES - 2**	**APORTACIONES FEDERALES PARA ENTIDADES FEDERATIVAS Y**	**33**	**FORTAMUN**	**I005**	**MUNICIPIO DE SAN JORGE NUCHITA2**	**$1,554,061.10**	**$1,554,061.10**	**$1,554,061.10**	**$1,554,061.10**	**$1,554,061.10**
San Jorge Nuchita	2017	APORTACIONES FEDERALES - 2	APORTACIONES FEDERALES PARA ENTIDADES FEDERATIVAS Y MUNICIPIOS	33	FORTAMUN	I005	MUNICIPIO DE SAN JORGE NUCHITA2	$262,913.32	$262,913.32	$262,913.32	$262,913.32	$262,913.32
San Jorge Nuchita	2017	APORTACIONES FEDERALES - 2	APORTACIONES FEDERALES PARA ENTIDADES FEDERATIVAS Y MUNICIPIOS	33	FORTAMUN	I005	MUNICIPIO DE SAN JORGE NUCHITA2	$4,245.60	$4,245.60	$4,245.60	$4,245.60	$4,245.60
San Jorge Nuchita	2017	APORTACIONES FEDERALES - 2	APORTACIONES FEDERALES PARA ENTIDADES FEDERATIVAS Y MUNICIPIOS	33	FORTAMUN	I005	MUNICIPIO DE SAN JORGE NUCHITA2	$420,223.92	$420,223.92	$420,223.92	$420,223.92	$420,223.92
San Jorge Nuchita	2017	APORTACIONES FEDERALES - 2	APORTACIONES FEDERALES PARA ENTIDADES FEDERATIVAS Y MUNICIPIOS	33	FORTAMUN	I005	MUNICIPIO DE SAN JORGE NUCHITA2	$128,000.00	$128,000.00	$128,000.00	$128,000.00	$128,000.00
San Jorge Nuchita	2017	APORTACIONES FEDERALES - 2	APORTACIONES FEDERALES PARA ENTIDADES FEDERATIVAS Y MUNICIPIOS	33	FORTAMUN	I005	MUNICIPIO DE SAN JORGE NUCHITA2	$317,734.62	$317,734.62	$317,734.62	$317,734.62	$317,734.62
San Jorge Nuchita	2017	APORTACIONES FEDERALES - 2	APORTACIONES FEDERALES PARA ENTIDADES FEDERATIVAS Y MUNICIPIOS	33	FORTAMUN	I005	MUNICIPIO DE SAN JORGE NUCHITA2	$1,628.03	$1,628.03	$1,628.03	$1,628.03	$1,628.03
San Jorge Nuchita	2017	APORTACIONES FEDERALES - 2	APORTACIONES FEDERALES PARA ENTIDADES FEDERATIVAS Y MUNICIPIOS	33	FORTAMUN	I005	MUNICIPIO DE SAN JORGE NUCHITA2	$4,376.57	$4,376.57	$4,376.57	$4,376.57	$4,376.57
San Jorge Nuchita	2017	APORTACIONES FEDERALES - 2	APORTACIONES FEDERALES PARA ENTIDADES FEDERATIVAS Y MUNICIPIOS	33	FORTAMUN	I005	MUNICIPIO DE SAN JORGE NUCHITA2	$191,119.33	$191,119.33	$191,119.33	$191,119.33	$191,119.33
San Jorge Nuchita	2017	APORTACIONES FEDERALES - 2	APORTACIONES FEDERALES PARA ENTIDADES FEDERATIVAS Y MUNICIPIOS	33	FORTAMUN	I005	MUNICIPIO DE SAN JORGE NUCHITA2	$1,863.00	$1,863.00	$1,863.00	$1,863.00	$1,863.00

Municipio	Ciclo de Recurso	Tipo de Recurso	Descripción Ramo	Clave Ramo	Descripción Programa	Clave Programa	Dependencia Ejecutora	Aprobado	Modificado	Recaudado (Ministrado)	Ejercido	Pagado
San Jorge Nuchita	2017	APORTACIONES FEDERALES - 2	APORTACIONES FEDERALES PARA ENTIDADES FEDERATIVAS Y MUNICIPIOS	33	FORTAMUN	I005	MUNICIPIO DE SAN JORGE NUCHITA2	$221,956.71	$221,956.71	$221,956.71	$221,956.71	$221,956.71
San José Independencia	**2017**	**APORTACIONES FEDERALES - 2**	**APORTACIONES FEDERALES PARA ENTIDADES FEDERATIVAS Y**	**33**	**FORTAMUN**	**I005**	**MUNICIPIO DE SAN JOSE INDEPENDENCIA IV**	**$2,040,412.57**	**$2,167,948.88**	**$2,167,948.88**	**$2,167,948.88**	**$2,167,948.88**
San José Independencia	2017	APORTACIONES FEDERALES - 2	APORTACIONES FEDERALES PARA ENTIDADES FEDERATIVAS Y MUNICIPIOS	33	FORTAMUN	I005	MUNICIPIO DE SAN JOSE INDEPENDENCIA IV	$875,520.00	$1,243,418.04	$1,243,418.04	$1,243,418.04	$1,243,418.04
San José Independencia	2017	APORTACIONES FEDERALES - 2	APORTACIONES FEDERALES PARA ENTIDADES FEDERATIVAS Y MUNICIPIOS	33	FORTAMUN	I005	MUNICIPIO DE SAN JOSE INDEPENDENCIA IV	$0.00	$36,480.00	$36,480.00	$36,480.00	$36,480.00
San José Independencia	2017	APORTACIONES FEDERALES - 2	APORTACIONES FEDERALES PARA ENTIDADES FEDERATIVAS Y MUNICIPIOS	33	FORTAMUN	I005	MUNICIPIO DE SAN JOSE INDEPENDENCIA IV	$90,000.00	$16,260.19	$16,260.19	$16,260.19	$16,260.19
San José Independencia	2017	APORTACIONES FEDERALES - 2	APORTACIONES FEDERALES PARA ENTIDADES FEDERATIVAS Y MUNICIPIOS	33	FORTAMUN	I005	MUNICIPIO DE SAN JOSE INDEPENDENCIA IV	$0.00	$12,077.92	$12,077.92	$12,077.92	$12,077.92
San José Independencia	2017	APORTACIONES FEDERALES - 2	APORTACIONES FEDERALES PARA ENTIDADES FEDERATIVAS Y MUNICIPIOS	33	FORTAMUN	I005	MUNICIPIO DE SAN JOSE INDEPENDENCIA IV	$0.00	$1,308.01	$1,308.01	$1,308.01	$1,308.01
San José Independencia	2017	APORTACIONES FEDERALES - 2	APORTACIONES FEDERALES PARA ENTIDADES FEDERATIVAS Y MUNICIPIOS	33	FORTAMUN	I005	MUNICIPIO DE SAN JOSE INDEPENDENCIA IV	$0.00	$5,656.12	$5,656.12	$5,656.12	$5,656.12
San José Independencia	2017	APORTACIONES FEDERALES - 2	APORTACIONES FEDERALES PARA ENTIDADES FEDERATIVAS Y MUNICIPIOS	33	FORTAMUN	I005	MUNICIPIO DE SAN JOSE INDEPENDENCIA IV	$10,000.00	$0.00	$0.00	$0.00	$0.00
San José Independencia	2017	APORTACIONES FEDERALES - 2	APORTACIONES FEDERALES PARA ENTIDADES FEDERATIVAS Y MUNICIPIOS	33	FORTAMUN	I005	MUNICIPIO DE SAN JOSE INDEPENDENCIA IV	$70,000.00	$154,045.48	$154,045.48	$154,045.48	$154,045.48
San José Independencia	2017	APORTACIONES FEDERALES - 2	APORTACIONES FEDERALES PARA ENTIDADES FEDERATIVAS Y MUNICIPIOS	33	FORTAMUN	I005	MUNICIPIO DE SAN JOSE INDEPENDENCIA IV	$10,000.00	$0.00	$0.00	$0.00	$0.00
San José Independencia	2017	APORTACIONES FEDERALES - 2	APORTACIONES FEDERALES PARA ENTIDADES FEDERATIVAS Y MUNICIPIOS	33	FORTAMUN	I005	MUNICIPIO DE SAN JOSE INDEPENDENCIA IV	$15,000.00	$0.00	$0.00	$0.00	$0.00
San José Independencia	2017	APORTACIONES FEDERALES - 2	APORTACIONES FEDERALES PARA ENTIDADES FEDERATIVAS Y MUNICIPIOS	33	FORTAMUN	I005	MUNICIPIO DE SAN JOSE INDEPENDENCIA IV	$0.00	$11,737.17	$11,737.17	$11,737.17	$11,737.17
San José Independencia	2017	APORTACIONES FEDERALES - 2	APORTACIONES FEDERALES PARA ENTIDADES FEDERATIVAS Y MUNICIPIOS	33	FORTAMUN	I005	MUNICIPIO DE SAN JOSE INDEPENDENCIA IV	$85,000.00	$0.00	$0.00	$0.00	$0.00
San José Independencia	2017	APORTACIONES FEDERALES - 2	APORTACIONES FEDERALES PARA ENTIDADES FEDERATIVAS Y MUNICIPIOS	33	FORTAMUN	I005	MUNICIPIO DE SAN JOSE INDEPENDENCIA IV	$392,810.64	$0.00	$0.00	$0.00	$0.00
San José Independencia	2017	APORTACIONES FEDERALES - 2	APORTACIONES FEDERALES PARA ENTIDADES FEDERATIVAS Y MUNICIPIOS	33	FORTAMUN	I005	MUNICIPIO DE SAN JOSE INDEPENDENCIA IV	$0.00	$1,283.90	$1,283.90	$1,283.90	$1,283.90
San José Independencia	2017	APORTACIONES FEDERALES - 2	APORTACIONES FEDERALES PARA ENTIDADES FEDERATIVAS Y MUNICIPIOS	33	FORTAMUN	I005	MUNICIPIO DE SAN JOSE INDEPENDENCIA IV	$0.00	$26,090.64	$26,090.64	$26,090.64	$26,090.64
San José Independencia	2017	APORTACIONES FEDERALES - 2	APORTACIONES FEDERALES PARA ENTIDADES FEDERATIVAS Y MUNICIPIOS	33	FORTAMUN	I005	MUNICIPIO DE SAN JOSE INDEPENDENCIA IV	$22,000.00	$20,980.04	$20,980.04	$20,980.04	$20,980.04
San José Independencia	2017	APORTACIONES FEDERALES - 2	APORTACIONES FEDERALES PARA ENTIDADES FEDERATIVAS Y MUNICIPIOS	33	FORTAMUN	I005	MUNICIPIO DE SAN JOSE INDEPENDENCIA IV	$20,000.00	$0.00	$0.00	$0.00	$0.00
San José Independencia	2017	APORTACIONES FEDERALES - 2	APORTACIONES FEDERALES PARA ENTIDADES FEDERATIVAS Y MUNICIPIOS	33	FORTAMUN	I005	MUNICIPIO DE SAN JOSE INDEPENDENCIA IV	$0.00	$621,336.37	$621,336.37	$621,336.37	$621,336.37
San José Independencia	2017	APORTACIONES FEDERALES - 2	APORTACIONES FEDERALES PARA ENTIDADES FEDERATIVAS Y MUNICIPIOS	33	FORTAMUN	I005	MUNICIPIO DE SAN JOSE INDEPENDENCIA IV	$0.00	$1,046.00	$1,046.00	$1,046.00	$1,046.00

Municipio	Ciclo de Recurso	Tipo de Recurso	Descripción Ramo	Clave Ramo	Descripción Programa	Clave Programa	Dependencia Ejecutora	Aprobado	Modificado	Recaudado (Ministrado)	Ejercido	Pagado
San José Independencia	2017	APORTACIONES FEDERALES - 2	APORTACIONES FEDERALES PARA ENTIDADES FEDERATIVAS Y MUNICIPIOS	33	FORTAMUN	I005	MUNICIPIO DE SAN JOSE INDEPENDENCIA IV	$0.00	$1,427.91	$1,427.91	$1,427.91	$1,427.91
San José Independencia	2017	APORTACIONES FEDERALES - 2	APORTACIONES FEDERALES PARA ENTIDADES FEDERATIVAS Y MUNICIPIOS	33	FORTAMUN	I005	MUNICIPIO DE SAN JOSE INDEPENDENCIA IV	$0.00	$1,103.58	$1,103.58	$1,103.58	$1,103.58
San José Independencia	2017	APORTACIONES FEDERALES - 2	APORTACIONES FEDERALES PARA ENTIDADES FEDERATIVAS Y MUNICIPIOS	33	FORTAMUN	I005	MUNICIPIO DE SAN JOSE INDEPENDENCIA IV	$50,000.00	$0.00	$0.00	$0.00	$0.00
San José Independencia	2017	APORTACIONES FEDERALES - 2	APORTACIONES FEDERALES PARA ENTIDADES FEDERATIVAS Y MUNICIPIOS	33	FORTAMUN	I005	MUNICIPIO DE SAN JOSE INDEPENDENCIA IV	$100,081.94	$13,697.51	$13,697.51	$13,697.51	$13,697.51
San José Independencia	2017	APORTACIONES FEDERALES - 2	APORTACIONES FEDERALES PARA ENTIDADES FEDERATIVAS Y MUNICIPIOS	33	FORTAMUN	I005	MUNICIPIO DE SAN JOSE INDEPENDENCIA IV	$299,999.99	$0.00	$0.00	$0.00	$0.00
San Juan Cacahuatepec	**2017**	**APORTACIONES FEDERALES - 2**	**APORTACIONES FEDERALES PARA ENTIDADES FEDERATIVAS Y MUNICIPIOS**	**33**	**FORTAMUN**	**I005**	**MUNICIPIO DE SAN JUAN CACAHUATEPEC**	**$4,657,690.10**	**$4,964,361.85**	**$4,964,361.85**	**$4,964,361.85**	**$4,964,361.85**
San Juan Cacahuatepec	2017	APORTACIONES FEDERALES - 2	APORTACIONES FEDERALES PARA ENTIDADES FEDERATIVAS Y MUNICIPIOS	33	FORTAMUN	I005	MUNICIPIO DE SAN JUAN CACAHUATEPEC	$912,404.70	$1,787,541.00	$1,787,541.00	$1,787,541.00	$1,787,541.00
San Juan Cacahuatepec	2017	APORTACIONES FEDERALES - 2	APORTACIONES FEDERALES PARA ENTIDADES FEDERATIVAS Y MUNICIPIOS	33	FORTAMUN	I005	MUNICIPIO DE SAN JUAN CACAHUATEPEC	$0.00	$33,442.64	$33,442.64	$33,442.64	$33,442.64
San Juan Cacahuatepec	2017	APORTACIONES FEDERALES - 2	APORTACIONES FEDERALES PARA ENTIDADES FEDERATIVAS Y MUNICIPIOS	33	FORTAMUN	I005	MUNICIPIO DE SAN JUAN CACAHUATEPEC	$37,700.00	$0.00	$0.00	$0.00	$0.00
San Juan Cacahuatepec	2017	APORTACIONES FEDERALES - 2	APORTACIONES FEDERALES PARA ENTIDADES FEDERATIVAS Y MUNICIPIOS	33	FORTAMUN	I005	MUNICIPIO DE SAN JUAN CACAHUATEPEC	$50,000.00	$0.00	$0.00	$0.00	$0.00
San Juan Cacahuatepec	2017	APORTACIONES FEDERALES - 2	APORTACIONES FEDERALES PARA ENTIDADES FEDERATIVAS Y MUNICIPIOS	33	FORTAMUN	I005	MUNICIPIO DE SAN JUAN CACAHUATEPEC	$0.00	$42,225.00	$42,225.00	$42,225.00	$42,225.00
San Juan Cacahuatepec	2017	APORTACIONES FEDERALES - 2	APORTACIONES FEDERALES PARA ENTIDADES FEDERATIVAS Y MUNICIPIOS	33	FORTAMUN	I005	MUNICIPIO DE SAN JUAN CACAHUATEPEC	$25,000.00	$0.00	$0.00	$0.00	$0.00
San Juan Cacahuatepec	2017	APORTACIONES FEDERALES - 2	APORTACIONES FEDERALES PARA ENTIDADES FEDERATIVAS Y MUNICIPIOS	33	FORTAMUN	I005	MUNICIPIO DE SAN JUAN CACAHUATEPEC	$170,000.00	$0.00	$0.00	$0.00	$0.00
San Juan Cacahuatepec	2017	APORTACIONES FEDERALES - 2	APORTACIONES FEDERALES PARA ENTIDADES FEDERATIVAS Y MUNICIPIOS	33	FORTAMUN	I005	MUNICIPIO DE SAN JUAN CACAHUATEPEC	$150,000.00	$0.00	$0.00	$0.00	$0.00
San Juan Cacahuatepec	2017	APORTACIONES FEDERALES - 2	APORTACIONES FEDERALES PARA ENTIDADES FEDERATIVAS Y MUNICIPIOS	33	FORTAMUN	I005	MUNICIPIO DE SAN JUAN CACAHUATEPEC	$15,000.00	$0.00	$0.00	$0.00	$0.00
San Juan Cacahuatepec	2017	APORTACIONES FEDERALES - 2	APORTACIONES FEDERALES PARA ENTIDADES FEDERATIVAS Y MUNICIPIOS	33	FORTAMUN	I005	MUNICIPIO DE SAN JUAN CACAHUATEPEC	$50,000.00	$0.00	$0.00	$0.00	$0.00
San Juan Cacahuatepec	2017	APORTACIONES FEDERALES - 2	APORTACIONES FEDERALES PARA ENTIDADES FEDERATIVAS Y MUNICIPIOS	33	FORTAMUN	I005	MUNICIPIO DE SAN JUAN CACAHUATEPEC	$180,000.00	$0.00	$0.00	$0.00	$0.00
San Juan Cacahuatepec	2017	APORTACIONES FEDERALES - 2	APORTACIONES FEDERALES PARA ENTIDADES FEDERATIVAS Y MUNICIPIOS	33	FORTAMUN	I005	MUNICIPIO DE SAN JUAN CACAHUATEPEC	$50,000.00	$0.00	$0.00	$0.00	$0.00
San Juan Cacahuatepec	2017	APORTACIONES FEDERALES - 2	APORTACIONES FEDERALES PARA ENTIDADES FEDERATIVAS Y MUNICIPIOS	33	FORTAMUN	I005	MUNICIPIO DE SAN JUAN CACAHUATEPEC	$50,000.00	$0.00	$0.00	$0.00	$0.00
San Juan Cacahuatepec	2017	APORTACIONES FEDERALES - 2	APORTACIONES FEDERALES PARA ENTIDADES FEDERATIVAS Y MUNICIPIOS	33	FORTAMUN	I005	MUNICIPIO DE SAN JUAN CACAHUATEPEC	$550,000.00	$0.00	$0.00	$0.00	$0.00
San Juan Cacahuatepec	2017	APORTACIONES FEDERALES - 2	APORTACIONES FEDERALES PARA ENTIDADES FEDERATIVAS Y MUNICIPIOS	33	FORTAMUN	I005	MUNICIPIO DE SAN JUAN CACAHUATEPEC	$630,000.00	$895,750.82	$895,750.82	$895,750.82	$895,750.82

Municipio	Ciclo de Recurso	Tipo de Recurso	Descripción Ramo	Clave Ramo	Descripción Programa	Clave Programa	Dependencia Ejecutora	Aprobado	Modificado	Recaudado (Ministrado)	Ejercido	Pagado
San Juan Cacahuatepec	2017	APORTACIONES FEDERALES - 2	APORTACIONES FEDERALES PARA ENTIDADES FEDERATIVAS Y MUNICIPIOS	33	FORTAMUN	I005	MUNICIPIO DE SAN JUAN CACAHUATEPEC	$30,000.00	$263,179.00	$263,179.00	$263,179.00	$263,179.00
San Juan Cacahuatepec	2017	APORTACIONES FEDERALES - 2	APORTACIONES FEDERALES PARA ENTIDADES FEDERATIVAS Y MUNICIPIOS	33	FORTAMUN	I005	MUNICIPIO DE SAN JUAN CACAHUATEPEC	$30,000.00	$0.00	$0.00	$0.00	$0.00
San Juan Cacahuatepec	2017	APORTACIONES FEDERALES - 2	APORTACIONES FEDERALES PARA ENTIDADES FEDERATIVAS Y MUNICIPIOS	33	FORTAMUN	I005	MUNICIPIO DE SAN JUAN CACAHUATEPEC	$25,000.00	$0.00	$0.00	$0.00	$0.00
San Juan Cacahuatepec	2017	APORTACIONES FEDERALES - 2	APORTACIONES FEDERALES PARA ENTIDADES FEDERATIVAS Y MUNICIPIOS	33	FORTAMUN	I005	MUNICIPIO DE SAN JUAN CACAHUATEPEC	$20,000.00	$0.00	$0.00	$0.00	$0.00
San Juan Cacahuatepec	2017	APORTACIONES FEDERALES - 2	APORTACIONES FEDERALES PARA ENTIDADES FEDERATIVAS Y MUNICIPIOS	33	FORTAMUN	I005	MUNICIPIO DE SAN JUAN CACAHUATEPEC	$10,000.00	$0.00	$0.00	$0.00	$0.00
San Juan Cacahuatepec	2017	APORTACIONES FEDERALES - 2	APORTACIONES FEDERALES PARA ENTIDADES FEDERATIVAS Y MUNICIPIOS	33	FORTAMUN	I005	MUNICIPIO DE SAN JUAN CACAHUATEPEC	$120,000.00	$140,000.00	$140,000.00	$140,000.00	$140,000.00
San Juan Cacahuatepec	2017	APORTACIONES FEDERALES - 2	APORTACIONES FEDERALES PARA ENTIDADES FEDERATIVAS Y MUNICIPIOS	33	FORTAMUN	I005	MUNICIPIO DE SAN JUAN CACAHUATEPEC	$120,000.00	$0.00	$0.00	$0.00	$0.00
San Juan Cacahuatepec	2017	APORTACIONES FEDERALES - 2	APORTACIONES FEDERALES PARA ENTIDADES FEDERATIVAS Y MUNICIPIOS	33	FORTAMUN	I005	MUNICIPIO DE SAN JUAN CACAHUATEPEC	$400,000.00	$675,358.49	$675,358.49	$675,358.49	$675,358.49
San Juan Cacahuatepec	2017	APORTACIONES FEDERALES - 2	APORTACIONES FEDERALES PARA ENTIDADES FEDERATIVAS Y MUNICIPIOS	33	FORTAMUN	I005	MUNICIPIO DE SAN JUAN CACAHUATEPEC	$20,000.00	$0.00	$0.00	$0.00	$0.00
San Juan Cacahuatepec	2017	APORTACIONES FEDERALES - 2	APORTACIONES FEDERALES PARA ENTIDADES FEDERATIVAS Y MUNICIPIOS	33	FORTAMUN	I005	MUNICIPIO DE SAN JUAN CACAHUATEPEC	$30,000.00	$0.00	$0.00	$0.00	$0.00
San Juan Cacahuatepec	2017	APORTACIONES FEDERALES - 2	APORTACIONES FEDERALES PARA ENTIDADES FEDERATIVAS Y MUNICIPIOS	33	FORTAMUN	I005	MUNICIPIO DE SAN JUAN CACAHUATEPEC	$120,000.00	$0.00	$0.00	$0.00	$0.00
San Juan Cacahuatepec	2017	APORTACIONES FEDERALES - 2	APORTACIONES FEDERALES PARA ENTIDADES FEDERATIVAS Y MUNICIPIOS	33	FORTAMUN	I005	MUNICIPIO DE SAN JUAN CACAHUATEPEC	$30,000.00	$0.00	$0.00	$0.00	$0.00
San Juan Cacahuatepec	2017	APORTACIONES FEDERALES - 2	APORTACIONES FEDERALES PARA ENTIDADES FEDERATIVAS Y MUNICIPIOS	33	FORTAMUN	I005	MUNICIPIO DE SAN JUAN CACAHUATEPEC	$0.00	$0.00	$0.00	$0.00	$0.00
San Juan Cacahuatepec	2017	APORTACIONES FEDERALES - 2	APORTACIONES FEDERALES PARA ENTIDADES FEDERATIVAS Y MUNICIPIOS	33	FORTAMUN	I005	MUNICIPIO DE SAN JUAN CACAHUATEPEC	$0.00	$105,000.00	$105,000.00	$105,000.00	$105,000.00
San Juan Cacahuatepec	2017	APORTACIONES FEDERALES - 2	APORTACIONES FEDERALES PARA ENTIDADES FEDERATIVAS Y MUNICIPIOS	33	FORTAMUN	I005	MUNICIPIO DE SAN JUAN CACAHUATEPEC	$0.00	$127,906.50	$127,906.50	$127,906.50	$127,906.50
San Juan Cacahuatepec	2017	APORTACIONES FEDERALES - 2	APORTACIONES FEDERALES PARA ENTIDADES FEDERATIVAS Y MUNICIPIOS	33	FORTAMUN	I005	MUNICIPIO DE SAN JUAN CACAHUATEPEC	$3,000.00	$15,262.00	$15,262.00	$15,262.00	$15,262.00
San Juan Cacahuatepec	2017	APORTACIONES FEDERALES - 2	APORTACIONES FEDERALES PARA ENTIDADES FEDERATIVAS Y MUNICIPIOS	33	FORTAMUN	I005	MUNICIPIO DE SAN JUAN CACAHUATEPEC	$0.00	$63,000.00	$63,000.00	$63,000.00	$63,000.00
San Juan Cacahuatepec	2017	APORTACIONES FEDERALES - 2	APORTACIONES FEDERALES PARA ENTIDADES FEDERATIVAS Y MUNICIPIOS	33	FORTAMUN	I005	MUNICIPIO DE SAN JUAN CACAHUATEPEC	$0.00	$7,000.00	$7,000.00	$7,000.00	$7,000.00
San Juan Cacahuatepec	2017	APORTACIONES FEDERALES - 2	APORTACIONES FEDERALES PARA ENTIDADES FEDERATIVAS Y MUNICIPIOS	33	FORTAMUN	I005	MUNICIPIO DE SAN JUAN CACAHUATEPEC	$190,000.00	$212,000.00	$212,000.00	$212,000.00	$212,000.00
San Juan Cacahuatepec	2017	APORTACIONES FEDERALES - 2	APORTACIONES FEDERALES PARA ENTIDADES FEDERATIVAS Y MUNICIPIOS	33	FORTAMUN	I005	MUNICIPIO DE SAN JUAN CACAHUATEPEC	$0.00	$7,000.00	$7,000.00	$7,000.00	$7,000.00
San Juan Cacahuatepec	2017	APORTACIONES FEDERALES - 2	APORTACIONES FEDERALES PARA ENTIDADES FEDERATIVAS Y MUNICIPIOS	33	FORTAMUN	I005	MUNICIPIO DE SAN JUAN CACAHUATEPEC	$0.00	$80,000.00	$80,000.00	$80,000.00	$80,000.00

Municipio	Ciclo de Recurso	Tipo de Recurso	Descripción Ramo	Clave Ramo	Descripción Programa	Clave Programa	Dependencia Ejecutora	Aprobado	Modificado	Recaudado (Ministrado)	Ejercido	Pagado
San Juan Cacahuatepec	2017	APORTACIONES FEDERALES - 2	APORTACIONES FEDERALES PARA ENTIDADES FEDERATIVAS Y MUNICIPIOS	33	FORTAMUN	I005	MUNICIPIO DE SAN JUAN CACAHUATEPEC	$0.00	$25,000.00	$25,000.00	$25,000.00	$25,000.00
San Juan Cacahuatepec	2017	APORTACIONES FEDERALES - 2	APORTACIONES FEDERALES PARA ENTIDADES FEDERATIVAS Y MUNICIPIOS	33	FORTAMUN	I005	MUNICIPIO DE SAN JUAN CACAHUATEPEC	$14,585.40	$94,585.40	$94,585.40	$94,585.40	$94,585.40
San Juan Cacahuatepec	2017	APORTACIONES FEDERALES - 2	APORTACIONES FEDERALES PARA ENTIDADES FEDERATIVAS Y MUNICIPIOS	33	FORTAMUN	I005	MUNICIPIO DE SAN JUAN CACAHUATEPEC	$0.00	$390,111.00	$390,111.00	$390,111.00	$390,111.00
San Juan Cacahuatepec	2017	APORTACIONES FEDERALES - 2	APORTACIONES FEDERALES PARA ENTIDADES FEDERATIVAS Y MUNICIPIOS	33	FORTAMUN	I005	MUNICIPIO DE SAN JUAN CACAHUATEPEC	$50,000.00	$0.00	$0.00	$0.00	$0.00
San Juan Cacahuatepec	2017	APORTACIONES FEDERALES - 2	APORTACIONES FEDERALES PARA ENTIDADES FEDERATIVAS Y MUNICIPIOS	33	FORTAMUN	I005	MUNICIPIO DE SAN JUAN CACAHUATEPEC	$15,000.00	$0.00	$0.00	$0.00	$0.00
San Juan Cacahuatepec	2017	APORTACIONES FEDERALES - 2	APORTACIONES FEDERALES PARA ENTIDADES FEDERATIVAS Y MUNICIPIOS	33	FORTAMUN	I005	MUNICIPIO DE SAN JUAN CACAHUATEPEC	$50,000.00	$0.00	$0.00	$0.00	$0.00
San Juan Cacahuatepec	2017	APORTACIONES FEDERALES - 2	APORTACIONES FEDERALES PARA ENTIDADES FEDERATIVAS Y MUNICIPIOS	33	FORTAMUN	I005	MUNICIPIO DE SAN JUAN CACAHUATEPEC	$500,000.00	$0.00	$0.00	$0.00	$0.00
San Juan Cacahuatepec	2017	APORTACIONES FEDERALES - 2	APORTACIONES FEDERALES PARA ENTIDADES FEDERATIVAS Y MUNICIPIOS	33	FORTAMUN	I005	MUNICIPIO DE SAN JUAN CACAHUATEPEC	$10,000.00	$0.00	$0.00	$0.00	$0.00
San Juan Colorado	**2017**	**APORTACIONES FEDERALES - 2**	**APORTACIONES FEDERALES PARA ENTIDADES FEDERATIVAS Y**	**33**	**FORTAMUN**	**I005**	**MUNICIPIO DE SAN JUAN COLORADO..**	**$5,623,099.88**	**$5,623,099.88**	**$5,623,099.88**	**$5,623,099.88**	**$5,623,099.88**
San Juan Colorado	2017	APORTACIONES FEDERALES - 2	APORTACIONES FEDERALES PARA ENTIDADES FEDERATIVAS Y MUNICIPIOS	33	FORTAMUN	I005	MUNICIPIO DE SAN JUAN COLORADO..	$2,545,138.23	$2,545,138.23	$2,545,138.23	$2,545,138.23	$2,545,138.23
San Juan Colorado	2017	APORTACIONES FEDERALES - 2	APORTACIONES FEDERALES PARA ENTIDADES FEDERATIVAS Y MUNICIPIOS	33	FORTAMUN	I005	MUNICIPIO DE SAN JUAN COLORADO..	$72,500.00	$72,500.00	$72,500.00	$72,500.00	$72,500.00
San Juan Colorado	2017	APORTACIONES FEDERALES - 2	APORTACIONES FEDERALES PARA ENTIDADES FEDERATIVAS Y MUNICIPIOS	33	FORTAMUN	I005	MUNICIPIO DE SAN JUAN COLORADO..	$188,571.60	$188,571.60	$188,571.60	$188,571.60	$188,571.60
San Juan Colorado	2017	APORTACIONES FEDERALES - 2	APORTACIONES FEDERALES PARA ENTIDADES FEDERATIVAS Y MUNICIPIOS	33	FORTAMUN	I005	MUNICIPIO DE SAN JUAN COLORADO..	$3,360.00	$3,360.00	$3,360.00	$3,360.00	$3,360.00
San Juan Colorado	2017	APORTACIONES FEDERALES - 2	APORTACIONES FEDERALES PARA ENTIDADES FEDERATIVAS Y MUNICIPIOS	33	FORTAMUN	I005	MUNICIPIO DE SAN JUAN COLORADO..	$824,460.05	$824,460.05	$824,460.05	$824,460.05	$824,460.05
San Juan Colorado	2017	APORTACIONES FEDERALES - 2	APORTACIONES FEDERALES PARA ENTIDADES FEDERATIVAS Y MUNICIPIOS	33	FORTAMUN	I005	MUNICIPIO DE SAN JUAN COLORADO..	$173,745.00	$173,745.00	$173,745.00	$173,745.00	$173,745.00
San Juan Colorado	2017	APORTACIONES FEDERALES - 2	APORTACIONES FEDERALES PARA ENTIDADES FEDERATIVAS Y MUNICIPIOS	33	FORTAMUN	I005	MUNICIPIO DE SAN JUAN COLORADO..	$389,580.00	$389,580.00	$389,580.00	$389,580.00	$389,580.00
San Juan Colorado	2017	APORTACIONES FEDERALES - 2	APORTACIONES FEDERALES PARA ENTIDADES FEDERATIVAS Y MUNICIPIOS	33	FORTAMUN	I005	MUNICIPIO DE SAN JUAN COLORADO..	$46,500.00	$46,500.00	$46,500.00	$46,500.00	$46,500.00
San Juan Colorado	2017	APORTACIONES FEDERALES - 2	APORTACIONES FEDERALES PARA ENTIDADES FEDERATIVAS Y MUNICIPIOS	33	FORTAMUN	I005	MUNICIPIO DE SAN JUAN COLORADO..	$359,216.00	$359,216.00	$359,216.00	$359,216.00	$359,216.00
San Juan Colorado	2017	APORTACIONES FEDERALES - 2	APORTACIONES FEDERALES PARA ENTIDADES FEDERATIVAS Y MUNICIPIOS	33	FORTAMUN	I005	MUNICIPIO DE SAN JUAN COLORADO..	$29.00	$29.00	$29.00	$29.00	$29.00
San Juan Colorado	2017	APORTACIONES FEDERALES - 2	APORTACIONES FEDERALES PARA ENTIDADES FEDERATIVAS Y MUNICIPIOS	33	FORTAMUN	I005	MUNICIPIO DE SAN JUAN COLORADO..	$20,000.00	$20,000.00	$20,000.00	$20,000.00	$20,000.00
San Juan Colorado	2017	APORTACIONES FEDERALES - 2	APORTACIONES FEDERALES PARA ENTIDADES FEDERATIVAS Y MUNICIPIOS	33	FORTAMUN	I005	MUNICIPIO DE SAN JUAN COLORADO..	$1,000,000.00	$1,000,000.00	$1,000,000.00	$1,000,000.00	$1,000,000.00

Municipio	Ciclo de Recurso	Tipo de Recurso	Descripción Ramo	Clave Ramo	Descripción Programa	Clave Programa	Dependencia Ejecutora	Aprobado	Modificado	Recaudado (Ministrado)	Ejercido	Pagado
San Juan Guichicovi	**2017**	**APORTACIONES FEDERALES - 2**	**APORTACIONES FEDERALES PARA ENTIDADES FEDERATIVAS Y**	**33**	**FORTAMUN**	**I005**	**MUNICIPIO DE SAN JUAN GUICHICOVI,F4**	**$15,101,004.00**	**$16,463,675.93**	**$16,463,675.93**	**$16,459,155.64**	**$16,459,155.64**
San Juan Guichicovi	2017	APORTACIONES FEDERALES - 2	APORTACIONES FEDERALES PARA ENTIDADES FEDERATIVAS Y	33	FORTAMUN	I005	MUNICIPIO DE SAN JUAN GUICHICOVI,F4	$3,246,900.80	$5,250,134.73	$5,250,134.73	$5,250,134.73	$5,250,134.73
San Juan Guichicovi	2017	APORTACIONES FEDERALES - 2	APORTACIONES FEDERALES PARA ENTIDADES FEDERATIVAS Y	33	FORTAMUN	I005	MUNICIPIO DE SAN JUAN GUICHICOVI,F4	$0.00	$446,244.23	$446,244.23	$446,244.23	$446,244.23
San Juan Guichicovi	2017	APORTACIONES FEDERALES - 2	APORTACIONES FEDERALES PARA ENTIDADES FEDERATIVAS Y	33	FORTAMUN	I005	MUNICIPIO DE SAN JUAN GUICHICOVI,F4	$540.00	$60,937.01	$60,937.01	$60,937.00	$60,937.00
San Juan Guichicovi	2017	APORTACIONES FEDERALES - 2	APORTACIONES FEDERALES PARA ENTIDADES FEDERATIVAS Y	33	FORTAMUN	I005	MUNICIPIO DE SAN JUAN GUICHICOVI,F4	$0.00	$88,888.89	$88,888.89	$88,888.89	$88,888.89
San Juan Guichicovi	2017	APORTACIONES FEDERALES - 2	APORTACIONES FEDERALES PARA ENTIDADES FEDERATIVAS Y	33	FORTAMUN	I005	MUNICIPIO DE SAN JUAN GUICHICOVI,F4	$1,184,938.37	$1,058,235.59	$1,058,235.59	$1,058,235.59	$1,058,235.59
San Juan Guichicovi	2017	APORTACIONES FEDERALES - 2	APORTACIONES FEDERALES PARA ENTIDADES FEDERATIVAS Y	33	FORTAMUN	I005	MUNICIPIO DE SAN JUAN GUICHICOVI,F4	$0.00	$48,389.33	$48,389.33	$48,389.33	$48,389.33
San Juan Guichicovi	2017	APORTACIONES FEDERALES - 2	APORTACIONES FEDERALES PARA ENTIDADES FEDERATIVAS Y	33	FORTAMUN	I005	MUNICIPIO DE SAN JUAN GUICHICOVI,F4	$0.00	$1,484,250.62	$1,484,250.62	$1,484,250.62	$1,484,250.62
San Juan Guichicovi	2017	APORTACIONES FEDERALES - 2	APORTACIONES FEDERALES PARA ENTIDADES FEDERATIVAS Y	33	FORTAMUN	I005	MUNICIPIO DE SAN JUAN GUICHICOVI,F4	$718,587.69	$1,390,602.97	$1,390,602.97	$1,390,602.97	$1,390,602.97
San Juan Guichicovi	2017	APORTACIONES FEDERALES - 2	APORTACIONES FEDERALES PARA ENTIDADES FEDERATIVAS Y	33	FORTAMUN	I005	MUNICIPIO DE SAN JUAN GUICHICOVI,F4	$83,456.20	$412,291.00	$412,291.00	$412,291.00	$412,291.00
San Juan Guichicovi	2017	APORTACIONES FEDERALES - 2	APORTACIONES FEDERALES PARA ENTIDADES FEDERATIVAS Y	33	FORTAMUN	I005	MUNICIPIO DE SAN JUAN GUICHICOVI,F4	$0.00	$9,600.00	$9,600.00	$9,600.00	$9,600.00
San Juan Guichicovi	2017	APORTACIONES FEDERALES - 2	APORTACIONES FEDERALES PARA ENTIDADES FEDERATIVAS Y	33	FORTAMUN	I005	MUNICIPIO DE SAN JUAN GUICHICOVI,F4	$2,913.22	$0.00	$0.00	$0.00	$0.00
San Juan Guichicovi	2017	APORTACIONES FEDERALES - 2	APORTACIONES FEDERALES PARA ENTIDADES FEDERATIVAS Y	33	FORTAMUN	I005	MUNICIPIO DE SAN JUAN GUICHICOVI,F4	$1,078,684.07	$529,323.14	$529,323.14	$529,322.14	$529,322.14
San Juan Guichicovi	2017	APORTACIONES FEDERALES - 2	APORTACIONES FEDERALES PARA ENTIDADES FEDERATIVAS Y	33	FORTAMUN	I005	MUNICIPIO DE SAN JUAN GUICHICOVI,F4	$0.00	$82,050.00	$82,050.00	$82,050.00	$82,050.00
San Juan Guichicovi	2017	APORTACIONES FEDERALES - 2	APORTACIONES FEDERALES PARA ENTIDADES FEDERATIVAS Y	33	FORTAMUN	I005	MUNICIPIO DE SAN JUAN GUICHICOVI,F4	$1,497,323.40	$1,163,405.14	$1,163,405.14	$1,163,405.14	$1,163,405.14
San Juan Guichicovi	2017	APORTACIONES FEDERALES - 2	APORTACIONES FEDERALES PARA ENTIDADES FEDERATIVAS Y	33	FORTAMUN	I005	MUNICIPIO DE SAN JUAN GUICHICOVI,F4	$2,884,042.00	$2,710,921.00	$2,710,921.00	$2,710,921.00	$2,710,921.00
San Juan Guichicovi	2017	APORTACIONES FEDERALES - 2	APORTACIONES FEDERALES PARA ENTIDADES FEDERATIVAS Y	33	FORTAMUN	I005	MUNICIPIO DE SAN JUAN GUICHICOVI,F4	$681,421.00	$700,213.31	$700,213.31	$698,621.88	$698,621.88
San Juan Guichicovi	2017	APORTACIONES FEDERALES - 2	APORTACIONES FEDERALES PARA ENTIDADES FEDERATIVAS Y	33	FORTAMUN	I005	MUNICIPIO DE SAN JUAN GUICHICOVI,F4	$2,418.93	$10,364.60	$10,364.60	$10,364.60	$10,364.60
San Juan Guichicovi	2017	APORTACIONES FEDERALES - 2	APORTACIONES FEDERALES PARA ENTIDADES FEDERATIVAS Y	33	FORTAMUN	I005	MUNICIPIO DE SAN JUAN GUICHICOVI,F4	$566,594.40	$0.00	$0.00	$0.00	$0.00
San Juan Guichicovi	2017	APORTACIONES FEDERALES - 2	APORTACIONES FEDERALES PARA ENTIDADES FEDERATIVAS Y MUNICIPIOS	33	FORTAMUN	I005	MUNICIPIO DE SAN JUAN GUICHICOVI,F4	$5,190.00	$135,482.00	$135,482.00	$135,482.00	$135,482.00
San Juan Guichicovi	2017	APORTACIONES FEDERALES - 2	APORTACIONES FEDERALES PARA ENTIDADES FEDERATIVAS Y	33	FORTAMUN	I005	MUNICIPIO DE SAN JUAN GUICHICOVI,F4	$940,089.38	$253,763.50	$253,763.50	$253,763.50	$253,763.50

Municipio	Ciclo de Recurso	Tipo de Recurso	Descripción Ramo	Clave Ramo	Descripción Programa	Clave Programa	Dependencia Ejecutora	Aprobado	Modificado	Recaudado (Ministrado)	Ejercido	Pagado
San Juan Guichicovi	2017	APORTACIONES FEDERALES - 2	APORTACIONES FEDERALES PARA ENTIDADES FEDERATIVAS Y MUNICIPIOS	33	FORTAMUN	I005	MUNICIPIO DE SAN JUAN GUICHICOVI,F4	$1,132,231.79	$466,670.90	$466,670.90	$465,813.69	$465,813.69
San Juan Guichicovi	2017	APORTACIONES FEDERALES - 2	APORTACIONES FEDERALES PARA ENTIDADES FEDERATIVAS Y MUNICIPIOS	33	FORTAMUN	I005	MUNICIPIO DE SAN JUAN GUICHICOVI,F4	$2,066.00	$0.00	$0.00	$0.00	$0.00
San Juan Guichicovi	2017	APORTACIONES FEDERALES - 2	APORTACIONES FEDERALES PARA ENTIDADES FEDERATIVAS Y MUNICIPIOS	33	FORTAMUN	I005	MUNICIPIO DE SAN JUAN GUICHICOVI,F4	$669.00	$6,465.88	$6,465.88	$6,221.13	$6,221.13
San Juan Guichicovi	2017	APORTACIONES FEDERALES - 2	APORTACIONES FEDERALES PARA ENTIDADES FEDERATIVAS Y MUNICIPIOS	33	FORTAMUN	I005	MUNICIPIO DE SAN JUAN GUICHICOVI,F4	$0.00	$153,892.20	$153,892.20	$153,616.20	$153,616.20
San Juan Guichicovi	2017	APORTACIONES FEDERALES - 2	APORTACIONES FEDERALES PARA ENTIDADES FEDERATIVAS Y MUNICIPIOS	33	FORTAMUN	I005	MUNICIPIO DE SAN JUAN GUICHICOVI,F4	$594,863.00	$0.00	$0.00	$0.00	$0.00
San Juan Guichicovi	2017	APORTACIONES FEDERALES - 2	APORTACIONES FEDERALES PARA ENTIDADES FEDERATIVAS Y MUNICIPIOS	33	FORTAMUN	I005	MUNICIPIO DE SAN JUAN GUICHICOVI,F4	$478,074.75	$1,749.89	$1,749.89	$0.00	$0.00
San Juan Juquila Vijanos	**2017**	**APORTACIONES FEDERALES - 2**	**APORTACIONES FEDERALES PARA ENTIDADES FEDERATIVAS Y**	**33**	**FORTAMUN**	**I005**	**MUNICIPIO DE SAN JUAN JUQUILA VIJANOS**	**$1,094,906.69**	**$1,094,906.69**	**$1,094,906.69**	**$1,094,906.69**	**$1,094,906.69**
San Juan Juquila Vijanos	2017	APORTACIONES FEDERALES - 2	APORTACIONES FEDERALES PARA ENTIDADES FEDERATIVAS Y MUNICIPIOS	33	FORTAMUN	I005	MUNICIPIO DE SAN JUAN JUQUILA VIJANOS	$273,726.68	$273,726.68	$273,726.68	$273,726.68	$273,726.68
San Juan Juquila Vijanos	2017	APORTACIONES FEDERALES - 2	APORTACIONES FEDERALES PARA ENTIDADES FEDERATIVAS Y MUNICIPIOS	33	FORTAMUN	I005	MUNICIPIO DE SAN JUAN JUQUILA VIJANOS	$547,453.36	$547,453.36	$547,453.36	$547,453.36	$547,453.36
San Juan Juquila Vijanos	2017	APORTACIONES FEDERALES - 2	APORTACIONES FEDERALES PARA ENTIDADES FEDERATIVAS Y MUNICIPIOS	33	FORTAMUN	I005	MUNICIPIO DE SAN JUAN JUQUILA VIJANOS	$273,726.65	$273,726.65	$273,726.65	$273,726.65	$273,726.65
San Juan Mazatlán	**2017**	**APORTACIONES FEDERALES - 2**	**APORTACIONES FEDERALES PARA ENTIDADES FEDERATIVAS Y**	**33**	**FORTAMUN**	**I005**	**MUNICIPIO DE SAN JUAN MAZATL¿N**	**$9,922,275.07**	**$10,743,316.34**	**$10,743,316.34**	**$10,743,311.88**	**$10,743,311.88**
San Juan Mazatlán	2017	APORTACIONES FEDERALES - 2	APORTACIONES FEDERALES PARA ENTIDADES FEDERATIVAS Y MUNICIPIOS	33	FORTAMUN	I005	MUNICIPIO DE SAN JUAN MAZATL¿N	$1,500,000.00	$1,771,249.42	$1,771,249.42	$1,771,249.42	$1,771,249.42
San Juan Mazatlán	2017	APORTACIONES FEDERALES - 2	APORTACIONES FEDERALES PARA ENTIDADES FEDERATIVAS Y MUNICIPIOS	33	FORTAMUN	I005	MUNICIPIO DE SAN JUAN MAZATL¿N	$0.00	$147,145.31	$147,145.31	$147,145.31	$147,145.31
San Juan Mazatlán	2017	APORTACIONES FEDERALES - 2	APORTACIONES FEDERALES PARA ENTIDADES FEDERATIVAS Y MUNICIPIOS	33	FORTAMUN	I005	MUNICIPIO DE SAN JUAN MAZATL¿N	$100,000.00	$0.00	$0.00	$0.00	$0.00
San Juan Mazatlán	2017	APORTACIONES FEDERALES - 2	APORTACIONES FEDERALES PARA ENTIDADES FEDERATIVAS Y MUNICIPIOS	33	FORTAMUN	I005	MUNICIPIO DE SAN JUAN MAZATL¿N	$50,000.00	$0.00	$0.00	$0.00	$0.00
San Juan Mazatlán	2017	APORTACIONES FEDERALES - 2	APORTACIONES FEDERALES PARA ENTIDADES FEDERATIVAS Y MUNICIPIOS	33	FORTAMUN	I005	MUNICIPIO DE SAN JUAN MAZATL¿N	$0.00	$1,289.00	$1,289.00	$1,289.00	$1,289.00
San Juan Mazatlán	2017	APORTACIONES FEDERALES - 2	APORTACIONES FEDERALES PARA ENTIDADES FEDERATIVAS Y MUNICIPIOS	33	FORTAMUN	I005	MUNICIPIO DE SAN JUAN MAZATL¿N	$0.00	$45,999.96	$45,999.96	$45,999.96	$45,999.96
San Juan Mazatlán	2017	APORTACIONES FEDERALES - 2	APORTACIONES FEDERALES PARA ENTIDADES FEDERATIVAS Y MUNICIPIOS	33	FORTAMUN	I005	MUNICIPIO DE SAN JUAN MAZATL¿N	$750,000.00	$42,230.31	$42,230.31	$42,230.31	$42,230.31
San Juan Mazatlán	2017	APORTACIONES FEDERALES - 2	APORTACIONES FEDERALES PARA ENTIDADES FEDERATIVAS Y MUNICIPIOS	33	FORTAMUN	I005	MUNICIPIO DE SAN JUAN MAZATL¿N	$0.00	$22,955.05	$22,955.05	$22,955.05	$22,955.05
San Juan Mazatlán	2017	APORTACIONES FEDERALES - 2	APORTACIONES FEDERALES PARA ENTIDADES FEDERATIVAS Y MUNICIPIOS	33	FORTAMUN	I005	MUNICIPIO DE SAN JUAN MAZATL¿N	$0.00	$60,280.57	$60,280.57	$60,280.57	$60,280.57
San Juan Mazatlán	2017	APORTACIONES FEDERALES - 2	APORTACIONES FEDERALES PARA ENTIDADES FEDERATIVAS Y MUNICIPIOS	33	FORTAMUN	I005	MUNICIPIO DE SAN JUAN MAZATL¿N	$0.00	$19,591.07	$19,591.07	$19,591.07	$19,591.07

Municipio	Ciclo de Recurso	Tipo de Recurso	Descripción Ramo	Clave Ramo	Descripción Programa	Clave Programa	Dependencia Ejecutora	Aprobado	Modificado	Recaudado (Ministrado)	Ejercido	Pagado
San Juan Mazatlán	2017	APORTACIONES FEDERALES - 2	APORTACIONES FEDERALES PARA ENTIDADES FEDERATIVAS Y MUNICIPIOS	33	FORTAMUN	I005	MUNICIPIO DE SAN JUAN MAZATL¿N	$300,000.00	$0.00	$0.00	$0.00	$0.00
San Juan Mazatlán	2017	APORTACIONES FEDERALES - 2	APORTACIONES FEDERALES PARA ENTIDADES FEDERATIVAS Y MUNICIPIOS	33	FORTAMUN	I005	MUNICIPIO DE SAN JUAN MAZATL¿N	$0.00	$841,268.94	$841,268.94	$841,268.94	$841,268.94
San Juan Mazatlán	2017	APORTACIONES FEDERALES - 2	APORTACIONES FEDERALES PARA ENTIDADES FEDERATIVAS Y MUNICIPIOS	33	FORTAMUN	I005	MUNICIPIO DE SAN JUAN MAZATL¿N	$250,000.00	$39,324.00	$39,324.00	$39,324.00	$39,324.00
San Juan Mazatlán	2017	APORTACIONES FEDERALES - 2	APORTACIONES FEDERALES PARA ENTIDADES FEDERATIVAS Y MUNICIPIOS	33	FORTAMUN	I005	MUNICIPIO DE SAN JUAN MAZATL¿N	$50,000.00	$0.00	$0.00	$0.00	$0.00
San Juan Mazatlán	2017	APORTACIONES FEDERALES - 2	APORTACIONES FEDERALES PARA ENTIDADES FEDERATIVAS Y MUNICIPIOS	33	FORTAMUN	I005	MUNICIPIO DE SAN JUAN MAZATL¿N	$150,000.00	$14,970.42	$14,970.42	$14,970.42	$14,970.42
San Juan Mazatlán	2017	APORTACIONES FEDERALES - 2	APORTACIONES FEDERALES PARA ENTIDADES FEDERATIVAS Y MUNICIPIOS	33	FORTAMUN	I005	MUNICIPIO DE SAN JUAN MAZATL¿N	$1,250,000.00	$232,259.73	$232,259.73	$232,259.73	$232,259.73
San Juan Mazatlán	2017	APORTACIONES FEDERALES - 2	APORTACIONES FEDERALES PARA ENTIDADES FEDERATIVAS Y MUNICIPIOS	33	FORTAMUN	I005	MUNICIPIO DE SAN JUAN MAZATL¿N	$1,800,000.00	$223,656.00	$223,656.00	$223,656.00	$223,656.00
San Juan Mazatlán	2017	APORTACIONES FEDERALES - 2	APORTACIONES FEDERALES PARA ENTIDADES FEDERATIVAS Y MUNICIPIOS	33	FORTAMUN	I005	MUNICIPIO DE SAN JUAN MAZATL¿N	$0.00	$2,000.00	$2,000.00	$2,000.00	$2,000.00
San Juan Mazatlán	2017	APORTACIONES FEDERALES - 2	APORTACIONES FEDERALES PARA ENTIDADES FEDERATIVAS Y MUNICIPIOS	33	FORTAMUN	I005	MUNICIPIO DE SAN JUAN MAZATL¿N	$0.00	$9,000.00	$9,000.00	$9,000.00	$9,000.00
San Juan Mazatlán	2017	APORTACIONES FEDERALES - 2	APORTACIONES FEDERALES PARA ENTIDADES FEDERATIVAS Y MUNICIPIOS	33	FORTAMUN	I005	MUNICIPIO DE SAN JUAN MAZATL¿N	$0.00	$1,115,456.00	$1,115,456.00	$1,115,456.00	$1,115,456.00
San Juan Mazatlán	2017	APORTACIONES FEDERALES - 2	APORTACIONES FEDERALES PARA ENTIDADES FEDERATIVAS Y MUNICIPIOS	33	FORTAMUN	I005	MUNICIPIO DE SAN JUAN MAZATL¿N	$0.00	$835,200.00	$835,200.00	$835,200.00	$835,200.00
San Juan Mazatlán	2017	APORTACIONES FEDERALES - 2	APORTACIONES FEDERALES PARA ENTIDADES FEDERATIVAS Y MUNICIPIOS	33	FORTAMUN	I005	MUNICIPIO DE SAN JUAN MAZATL¿N	$0.00	$123.16	$123.16	$123.16	$123.16
San Juan Mazatlán	2017	APORTACIONES FEDERALES - 2	APORTACIONES FEDERALES PARA ENTIDADES FEDERATIVAS Y MUNICIPIOS	33	FORTAMUN	I005	MUNICIPIO DE SAN JUAN MAZATL¿N	$31,035.83	$0.00	$0.00	$0.00	$0.00
San Juan Mazatlán	2017	APORTACIONES FEDERALES - 2	APORTACIONES FEDERALES PARA ENTIDADES FEDERATIVAS Y MUNICIPIOS	33	FORTAMUN	I005	MUNICIPIO DE SAN JUAN MAZATL¿N	$0.00	$98,541.90	$98,541.90	$98,541.90	$98,541.90
San Juan Mazatlán	2017	APORTACIONES FEDERALES - 2	APORTACIONES FEDERALES PARA ENTIDADES FEDERATIVAS Y MUNICIPIOS	33	FORTAMUN	I005	MUNICIPIO DE SAN JUAN MAZATL¿N	$500,000.00	$3,655,233.26	$3,655,233.26	$3,655,233.26	$3,655,233.26
San Juan Mazatlán	2017	APORTACIONES FEDERALES - 2	APORTACIONES FEDERALES PARA ENTIDADES FEDERATIVAS Y MUNICIPIOS	33	FORTAMUN	I005	MUNICIPIO DE SAN JUAN MAZATL¿N	$350,000.00	$133,854.46	$133,854.46	$133,850.00	$133,850.00
San Juan Mazatlán	2017	APORTACIONES FEDERALES - 2	APORTACIONES FEDERALES PARA ENTIDADES FEDERATIVAS Y MUNICIPIOS	33	FORTAMUN	I005	MUNICIPIO DE SAN JUAN MAZATL¿N	$100,000.00	$0.00	$0.00	$0.00	$0.00
San Juan Mazatlán	2017	APORTACIONES FEDERALES - 2	APORTACIONES FEDERALES PARA ENTIDADES FEDERATIVAS Y MUNICIPIOS	33	FORTAMUN	I005	MUNICIPIO DE SAN JUAN MAZATL¿N	$100,000.00	$0.00	$0.00	$0.00	$0.00
San Juan Mazatlán	2017	APORTACIONES FEDERALES - 2	APORTACIONES FEDERALES PARA ENTIDADES FEDERATIVAS Y MUNICIPIOS	33	FORTAMUN	I005	MUNICIPIO DE SAN JUAN MAZATL¿N	$1,021,239.24	$0.00	$0.00	$0.00	$0.00
San Juan Mazatlán	2017	APORTACIONES FEDERALES - 2	APORTACIONES FEDERALES PARA ENTIDADES FEDERATIVAS Y MUNICIPIOS	33	FORTAMUN	I005	MUNICIPIO DE SAN JUAN MAZATL¿N	$120,000.00	$0.00	$0.00	$0.00	$0.00
San Juan Mazatlán	2017	APORTACIONES FEDERALES - 2	APORTACIONES FEDERALES PARA ENTIDADES FEDERATIVAS Y MUNICIPIOS	33	FORTAMUN	I005	MUNICIPIO DE SAN JUAN MAZATL¿N	$1,500,000.00	$931,800.00	$931,800.00	$931,800.00	$931,800.00

Municipio	Ciclo de Recurso	Tipo de Recurso	Descripción Ramo	Clave Ramo	Descripción Programa	Clave Programa	Dependencia Ejecutora	Aprobado	Modificado	Recaudado (Ministrado)	Ejercido	Pagado
San Juan Mazatlán	2017	APORTACIONES FEDERALES - 2	APORTACIONES FEDERALES PARA ENTIDADES FEDERATIVAS Y MUNICIPIOS	33	FORTAMUN	I005	MUNICIPIO DE SAN JUAN MAZATL¿N	$0.00	$499,887.78	$499,887.78	$499,887.78	$499,887.78
San Juan Mixtepec -Dto. 08 -	**2017**	**APORTACIONES FEDERALES - 2**	**APORTACIONES FEDERALES PARA ENTIDADES FEDERATIVAS Y MUNICIPIOS**	**33**	**FORTAMUN**	**I005**	**MUNICIPIO DE SAN JUAN MIXTEPEC 4 TRI**	**$3,744,995.73**	**$3,744,995.73**	**$3,744,995.73**	**$3,744,995.73**	**$3,744,995.73**
San Juan Mixtepec -Dto. 08 -	2017	APORTACIONES FEDERALES - 2	APORTACIONES FEDERALES PARA ENTIDADES FEDERATIVAS Y MUNICIPIOS	33	FORTAMUN	I005	MUNICIPIO DE SAN JUAN MIXTEPEC 4 TRI	$106,067.52	$106,067.52	$106,067.52	$106,067.52	$106,067.52
San Juan Mixtepec -Dto. 08 -	2017	APORTACIONES FEDERALES - 2	APORTACIONES FEDERALES PARA ENTIDADES FEDERATIVAS Y MUNICIPIOS	33	FORTAMUN	I005	MUNICIPIO DE SAN JUAN MIXTEPEC 4 TRI	$954,780.16	$954,780.16	$954,780.16	$954,780.16	$954,780.16
San Juan Mixtepec -Dto. 08 -	2017	APORTACIONES FEDERALES - 2	APORTACIONES FEDERALES PARA ENTIDADES FEDERATIVAS Y MUNICIPIOS	33	FORTAMUN	I005	MUNICIPIO DE SAN JUAN MIXTEPEC 4 TRI	$145,740.02	$145,740.02	$145,740.02	$145,740.02	$145,740.02
San Juan Mixtepec -Dto. 08 -	2017	APORTACIONES FEDERALES - 2	APORTACIONES FEDERALES PARA ENTIDADES FEDERATIVAS Y MUNICIPIOS	33	FORTAMUN	I005	MUNICIPIO DE SAN JUAN MIXTEPEC 4 TRI	$5,600.00	$5,600.00	$5,600.00	$5,600.00	$5,600.00
San Juan Mixtepec -Dto. 08 -	2017	APORTACIONES FEDERALES - 2	APORTACIONES FEDERALES PARA ENTIDADES FEDERATIVAS Y MUNICIPIOS	33	FORTAMUN	I005	MUNICIPIO DE SAN JUAN MIXTEPEC 4 TRI	$235,431.83	$235,431.83	$235,431.83	$235,431.83	$235,431.83
San Juan Mixtepec -Dto. 08 -	2017	APORTACIONES FEDERALES - 2	APORTACIONES FEDERALES PARA ENTIDADES FEDERATIVAS Y MUNICIPIOS	33	FORTAMUN	I005	MUNICIPIO DE SAN JUAN MIXTEPEC 4 TRI	$24,128.00	$24,128.00	$24,128.00	$24,128.00	$24,128.00
San Juan Mixtepec -Dto. 08 -	2017	APORTACIONES FEDERALES - 2	APORTACIONES FEDERALES PARA ENTIDADES FEDERATIVAS Y MUNICIPIOS	33	FORTAMUN	I005	MUNICIPIO DE SAN JUAN MIXTEPEC 4 TRI	$1,049,846.73	$1,049,846.73	$1,049,846.73	$1,049,846.73	$1,049,846.73
San Juan Mixtepec -Dto. 08 -	2017	APORTACIONES FEDERALES - 2	APORTACIONES FEDERALES PARA ENTIDADES FEDERATIVAS Y MUNICIPIOS	33	FORTAMUN	I005	MUNICIPIO DE SAN JUAN MIXTEPEC 4 TRI	$4,358.12	$4,358.12	$4,358.12	$4,358.12	$4,358.12
San Juan Mixtepec -Dto. 08 -	2017	APORTACIONES FEDERALES - 2	APORTACIONES FEDERALES PARA ENTIDADES FEDERATIVAS Y MUNICIPIOS	33	FORTAMUN	I005	MUNICIPIO DE SAN JUAN MIXTEPEC 4 TRI	$33,800.78	$33,800.78	$33,800.78	$33,800.78	$33,800.78
San Juan Mixtepec -Dto. 08 -	2017	APORTACIONES FEDERALES - 2	APORTACIONES FEDERALES PARA ENTIDADES FEDERATIVAS Y MUNICIPIOS	33	FORTAMUN	I005	MUNICIPIO DE SAN JUAN MIXTEPEC 4 TRI	$9,910.53	$9,910.53	$9,910.53	$9,910.53	$9,910.53
San Juan Mixtepec -Dto. 08 -	2017	APORTACIONES FEDERALES - 2	APORTACIONES FEDERALES PARA ENTIDADES FEDERATIVAS Y MUNICIPIOS	33	FORTAMUN	I005	MUNICIPIO DE SAN JUAN MIXTEPEC 4 TRI	$490,534.00	$490,534.00	$490,534.00	$490,534.00	$490,534.00
San Juan Mixtepec -Dto. 08 -	2017	APORTACIONES FEDERALES - 2	APORTACIONES FEDERALES PARA ENTIDADES FEDERATIVAS Y MUNICIPIOS	33	FORTAMUN	I005	MUNICIPIO DE SAN JUAN MIXTEPEC 4 TRI	$206,699.00	$206,699.00	$206,699.00	$206,699.00	$206,699.00
San Juan Mixtepec -Dto. 08 -	2017	APORTACIONES FEDERALES - 2	APORTACIONES FEDERALES PARA ENTIDADES FEDERATIVAS Y MUNICIPIOS	33	FORTAMUN	I005	MUNICIPIO DE SAN JUAN MIXTEPEC 4 TRI	$28,099.03	$28,099.03	$28,099.03	$28,099.03	$28,099.03
San Juan Mixtepec -Dto. 08 -	2017	APORTACIONES FEDERALES - 2	APORTACIONES FEDERALES PARA ENTIDADES FEDERATIVAS Y MUNICIPIOS	33	FORTAMUN	I005	MUNICIPIO DE SAN JUAN MIXTEPEC 4 TRI	$450,000.01	$450,000.01	$450,000.01	$450,000.01	$450,000.01
San Lorenzo	**2017**	**APORTACIONES FEDERALES - 2**	**APORTACIONES FEDERALES PARA ENTIDADES FEDERATIVAS Y MUNICIPIOS**	**33**	**FORTAMUN**	**I005**	**MUNICIPIO DE SAN LORENZO**	**$3,420,392.06**	**$3,420,392.06**	**$3,420,392.06**	**$3,420,392.06**	**$3,420,392.06**
San Lorenzo	2017	APORTACIONES FEDERALES - 2	APORTACIONES FEDERALES PARA ENTIDADES FEDERATIVAS Y MUNICIPIOS	33	FORTAMUN	I005	MUNICIPIO DE SAN LORENZO	$1,240,168.06	$1,240,168.06	$1,240,168.06	$1,240,168.06	$1,240,168.06
San Lorenzo	2017	APORTACIONES FEDERALES - 2	APORTACIONES FEDERALES PARA ENTIDADES FEDERATIVAS Y MUNICIPIOS	33	FORTAMUN	I005	MUNICIPIO DE SAN LORENZO	$35,496.00	$35,496.00	$35,496.00	$35,496.00	$35,496.00
San Lorenzo	2017	APORTACIONES FEDERALES - 2	APORTACIONES FEDERALES PARA ENTIDADES FEDERATIVAS Y MUNICIPIOS	33	FORTAMUN	I005	MUNICIPIO DE SAN LORENZO	$1,639,000.00	$1,639,000.00	$1,639,000.00	$1,639,000.00	$1,639,000.00
San Lorenzo	2017	APORTACIONES FEDERALES - 2	APORTACIONES FEDERALES PARA ENTIDADES FEDERATIVAS Y MUNICIPIOS	33	FORTAMUN	I005	MUNICIPIO DE SAN LORENZO	$392,500.00	$392,500.00	$392,500.00	$392,500.00	$392,500.00

Municipio	Ciclo de Recurso	Tipo de Recurso	Descripción Ramo	Clave Ramo	Descripción Programa	Clave Programa	Dependencia Ejecutora	Aprobado	Modificado	Recaudado (Ministrado)	Ejercido	Pagado
San Lorenzo	2017	APORTACIONES FEDERALES - 2	APORTACIONES FEDERALES PARA ENTIDADES FEDERATIVAS Y MUNICIPIOS	33	FORTAMUN	I005	MUNICIPIO DE SAN LORENZO	$113,228.00	$113,228.00	$113,228.00	$113,228.00	$113,228.00
San Lucas Quiaviní	**2017**	**APORTACIONES FEDERALES - 2**	**APORTACIONES FEDERALES PARA ENTIDADES FEDERATIVAS Y**	**33**	**FORTAMUN**	**I005**	**MUNICIPIO DE SAN LUCAS QUIAVINI OAXACA**	**$973,250.39**	**$973,250.39**	**$973,250.39**	**$973,250.39**	**$973,250.39**
San Lucas Quiaviní	2017	APORTACIONES FEDERALES - 2	APORTACIONES FEDERALES PARA ENTIDADES FEDERATIVAS Y MUNICIPIOS	33	FORTAMUN	I005	MUNICIPIO DE SAN LUCAS QUIAVINI OAXACA	$168,000.00	$168,000.00	$168,000.00	$168,000.00	$168,000.00
San Lucas Quiaviní	2017	APORTACIONES FEDERALES - 2	APORTACIONES FEDERALES PARA ENTIDADES FEDERATIVAS Y MUNICIPIOS	33	FORTAMUN	I005	MUNICIPIO DE SAN LUCAS QUIAVINI OAXACA	$25,988.08	$25,988.08	$25,988.08	$25,988.08	$25,988.08
San Lucas Quiaviní	2017	APORTACIONES FEDERALES - 2	APORTACIONES FEDERALES PARA ENTIDADES FEDERATIVAS Y MUNICIPIOS	33	FORTAMUN	I005	MUNICIPIO DE SAN LUCAS QUIAVINI OAXACA	$4,579.30	$4,579.30	$4,579.30	$4,579.30	$4,579.30
San Lucas Quiaviní	2017	APORTACIONES FEDERALES - 2	APORTACIONES FEDERALES PARA ENTIDADES FEDERATIVAS Y MUNICIPIOS	33	FORTAMUN	I005	MUNICIPIO DE SAN LUCAS QUIAVINI OAXACA	$116.00	$116.00	$116.00	$116.00	$116.00
San Lucas Quiaviní	2017	APORTACIONES FEDERALES - 2	APORTACIONES FEDERALES PARA ENTIDADES FEDERATIVAS Y MUNICIPIOS	33	FORTAMUN	I005	MUNICIPIO DE SAN LUCAS QUIAVINI OAXACA	$64,730.49	$64,730.49	$64,730.49	$64,730.49	$64,730.49
San Lucas Quiaviní	2017	APORTACIONES FEDERALES - 2	APORTACIONES FEDERALES PARA ENTIDADES FEDERATIVAS Y MUNICIPIOS	33	FORTAMUN	I005	MUNICIPIO DE SAN LUCAS QUIAVINI OAXACA	$239,538.19	$239,538.19	$239,538.19	$239,538.19	$239,538.19
San Lucas Quiaviní	2017	APORTACIONES FEDERALES - 2	APORTACIONES FEDERALES PARA ENTIDADES FEDERATIVAS Y MUNICIPIOS	33	FORTAMUN	I005	MUNICIPIO DE SAN LUCAS QUIAVINI OAXACA	$38,274.99	$38,274.99	$38,274.99	$38,274.99	$38,274.99
San Lucas Quiaviní	2017	APORTACIONES FEDERALES - 2	APORTACIONES FEDERALES PARA ENTIDADES FEDERATIVAS Y MUNICIPIOS	33	FORTAMUN	I005	MUNICIPIO DE SAN LUCAS QUIAVINI OAXACA	$128,000.18	$128,000.18	$128,000.18	$128,000.18	$128,000.18
San Lucas Quiaviní	2017	APORTACIONES FEDERALES - 2	APORTACIONES FEDERALES PARA ENTIDADES FEDERATIVAS Y MUNICIPIOS	33	FORTAMUN	I005	MUNICIPIO DE SAN LUCAS QUIAVINI OAXACA	$304,023.16	$304,023.16	$304,023.16	$304,023.16	$304,023.16
San Mateo Tlapiltepec	**2017**	**APORTACIONES FEDERALES - 2**	**APORTACIONES FEDERALES PARA ENTIDADES FEDERATIVAS Y**	**33**	**FORTAMUN**	**I005**	**MUNICIPIO DE SAN MATEO TLAPILTEPEC**	**$125,580.70**	**$125,580.70**	**$125,580.70**	**$125,580.70**	**$125,580.70**
San Mateo Tlapiltepec	2017	APORTACIONES FEDERALES - 2	APORTACIONES FEDERALES PARA ENTIDADES FEDERATIVAS Y MUNICIPIOS	33	FORTAMUN	I005	MUNICIPIO DE SAN MATEO TLAPILTEPEC	$59,049.70	$59,049.70	$59,049.70	$59,049.70	$59,049.70
San Mateo Tlapiltepec	2017	APORTACIONES FEDERALES - 2	APORTACIONES FEDERALES PARA ENTIDADES FEDERATIVAS Y MUNICIPIOS	33	FORTAMUN	I005	MUNICIPIO DE SAN MATEO TLAPILTEPEC	$66,531.00	$66,531.00	$66,531.00	$66,531.00	$66,531.00
San Mateo Yucutindoo	2017	APORTACIONES FEDERALES - 2	APORTACIONES FEDERALES PARA ENTIDADES FEDERATIVAS Y MUNICIPIOS	33	FORTAMUN	I005	MUNICIPIO DE SAN MATEO YUCUTINDOO	$211,892.20	$211,892.20	$211,892.20	$211,892.20	$211,892.20
San Mateo Yucutindoo	2017	APORTACIONES FEDERALES - 2	APORTACIONES FEDERALES PARA ENTIDADES FEDERATIVAS Y MUNICIPIOS	33	FORTAMUN	I005	MUNICIPIO DE SAN MATEO YUCUTINDOO	$370,000.00	$370,000.00	$370,000.00	$370,000.00	$370,000.00
San Mateo Yucutindoo	2017	APORTACIONES FEDERALES - 2	APORTACIONES FEDERALES PARA ENTIDADES FEDERATIVAS Y MUNICIPIOS	33	FORTAMUN	I005	MUNICIPIO DE SAN MATEO YUCUTINDOO	$505,763.23	$505,763.23	$505,763.23	$505,763.23	$505,763.23
San Mateo Yucutindoo	2017	APORTACIONES FEDERALES - 2	APORTACIONES FEDERALES PARA ENTIDADES FEDERATIVAS Y MUNICIPIOS	33	FORTAMUN	I005	MUNICIPIO DE SAN MATEO YUCUTINDOO	$295,000.00	$295,000.00	$295,000.00	$295,000.00	$295,000.00
San Mateo Yucutindoo	2017	APORTACIONES FEDERALES - 2	APORTACIONES FEDERALES PARA ENTIDADES FEDERATIVAS Y MUNICIPIOS	33	FORTAMUN	I005	MUNICIPIO DE SAN MATEO YUCUTINDOO	$200,000.00	$200,000.00	$200,000.00	$200,000.00	$200,000.00
San Mateo Yucutindoo	2017	APORTACIONES FEDERALES - 2	APORTACIONES FEDERALES PARA ENTIDADES FEDERATIVAS Y MUNICIPIOS	33	FORTAMUN	I005	MUNICIPIO DE SAN MATEO YUCUTINDOO	$65,000.00	$65,000.00	$65,000.00	$65,000.00	$65,000.00
San Mateo Yucutindoo	2017	APORTACIONES FEDERALES - 2	APORTACIONES FEDERALES PARA ENTIDADES FEDERATIVAS Y MUNICIPIOS	33	FORTAMUN	I005	MUNICIPIO DE SAN MATEO YUCUTINDOO	$39,835.16	$39,835.16	$39,835.16	$39,835.16	$39,835.16

Municipio	Ciclo de Recurso	Tipo de Recurso	Descripción Ramo	Clave Ramo	Descripción Programa	Clave Programa	Dependencia Ejecutora	Aprobado	Modificado	Recaudado (Ministrado)	Ejercido	Pagado
San Miguel Huautla	**2017**	**APORTACIONES FEDERALES - 2**	**APORTACIONES FEDERALES PARA ENTIDADES FEDERATIVAS Y**	**33**	**FORTAMUN**	**I005**	**MUNICIPIO DE SAN MIGUEL HUAUTLA**	**$613,327.14**	**$613,327.14**	**$613,327.14**	**$613,327.14**	**$613,327.14**
San Miguel Huautla	2017	APORTACIONES FEDERALES - 2	APORTACIONES FEDERALES PARA ENTIDADES FEDERATIVAS Y MUNICIPIOS	33	FORTAMUN	I005	MUNICIPIO DE SAN MIGUEL HUAUTLA	$45,000.00	$45,000.00	$45,000.00	$45,000.00	$45,000.00
San Miguel Huautla	2017	APORTACIONES FEDERALES - 2	APORTACIONES FEDERALES PARA ENTIDADES FEDERATIVAS Y MUNICIPIOS	33	FORTAMUN	I005	MUNICIPIO DE SAN MIGUEL HUAUTLA	$96,858.45	$96,858.45	$96,858.45	$96,858.45	$96,858.45
San Miguel Huautla	2017	APORTACIONES FEDERALES - 2	APORTACIONES FEDERALES PARA ENTIDADES FEDERATIVAS Y MUNICIPIOS	33	FORTAMUN	I005	MUNICIPIO DE SAN MIGUEL HUAUTLA	$34,340.22	$34,340.22	$34,340.22	$34,340.22	$34,340.22
San Miguel Huautla	2017	APORTACIONES FEDERALES - 2	APORTACIONES FEDERALES PARA ENTIDADES FEDERATIVAS Y MUNICIPIOS	33	FORTAMUN	I005	MUNICIPIO DE SAN MIGUEL HUAUTLA	$5,154.33	$5,154.33	$5,154.33	$5,154.33	$5,154.33
San Miguel Huautla	2017	APORTACIONES FEDERALES - 2	APORTACIONES FEDERALES PARA ENTIDADES FEDERATIVAS Y MUNICIPIOS	33	FORTAMUN	I005	MUNICIPIO DE SAN MIGUEL HUAUTLA	$115,564.00	$115,564.00	$115,564.00	$115,564.00	$115,564.00
San Miguel Huautla	2017	APORTACIONES FEDERALES - 2	APORTACIONES FEDERALES PARA ENTIDADES FEDERATIVAS Y MUNICIPIOS	33	FORTAMUN	I005	MUNICIPIO DE SAN MIGUEL HUAUTLA	$249.43	$249.43	$249.43	$249.43	$249.43
San Miguel Huautla	2017	APORTACIONES FEDERALES - 2	APORTACIONES FEDERALES PARA ENTIDADES FEDERATIVAS Y MUNICIPIOS	33	FORTAMUN	I005	MUNICIPIO DE SAN MIGUEL HUAUTLA	$273,279.69	$273,279.69	$273,279.69	$273,279.69	$273,279.69
San Miguel Huautla	2017	APORTACIONES FEDERALES - 2	APORTACIONES FEDERALES PARA ENTIDADES FEDERATIVAS Y MUNICIPIOS	33	FORTAMUN	I005	MUNICIPIO DE SAN MIGUEL HUAUTLA	$8,381.00	$8,381.00	$8,381.00	$8,381.00	$8,381.00
San Miguel Huautla	2017	APORTACIONES FEDERALES - 2	APORTACIONES FEDERALES PARA ENTIDADES FEDERATIVAS Y MUNICIPIOS	33	FORTAMUN	I005	MUNICIPIO DE SAN MIGUEL HUAUTLA	$34,500.02	$34,500.02	$34,500.02	$34,500.02	$34,500.02
San Miguel Soyaltepec	**2017**	**APORTACIONES FEDERALES - 2**	**APORTACIONES FEDERALES PARA ENTIDADES FEDERATIVAS Y**	**33**	**FORTAMUN**	**I005**	**MUNICIPIO DE SAN MIGUEL SOYALTEPEC, OAXACA**	**$19,620,251.24**	**$22,245,723.14**	**$22,245,723.14**	**$22,245,723.14**	**$22,245,723.14**
San Miguel Soyaltepec	2017	APORTACIONES FEDERALES - 2	APORTACIONES FEDERALES PARA ENTIDADES FEDERATIVAS Y MUNICIPIOS	33	FORTAMUN	I005	MUNICIPIO DE SAN MIGUEL SOYALTEPEC, OAXACA	$3,937,903.20	$4,190,932.20	$4,190,932.20	$4,190,932.20	$4,190,932.20
San Miguel Soyaltepec	2017	APORTACIONES FEDERALES - 2	APORTACIONES FEDERALES PARA ENTIDADES FEDERATIVAS Y MUNICIPIOS	33	FORTAMUN	I005	MUNICIPIO DE SAN MIGUEL SOYALTEPEC, OAXACA	$800,000.00	$792,500.00	$792,500.00	$792,500.00	$792,500.00
San Miguel Soyaltepec	2017	APORTACIONES FEDERALES - 2	APORTACIONES FEDERALES PARA ENTIDADES FEDERATIVAS Y MUNICIPIOS	33	FORTAMUN	I005	MUNICIPIO DE SAN MIGUEL SOYALTEPEC, OAXACA	$328,158.60	$349,253.70	$349,253.70	$349,253.70	$349,253.70
San Miguel Soyaltepec	2017	APORTACIONES FEDERALES - 2	APORTACIONES FEDERALES PARA ENTIDADES FEDERATIVAS Y MUNICIPIOS	33	FORTAMUN	I005	MUNICIPIO DE SAN MIGUEL SOYALTEPEC, OAXACA	$0.00	$34,763.73	$34,763.73	$34,763.73	$34,763.73
San Miguel Soyaltepec	2017	APORTACIONES FEDERALES - 2	APORTACIONES FEDERALES PARA ENTIDADES FEDERATIVAS Y MUNICIPIOS	33	FORTAMUN	I005	MUNICIPIO DE SAN MIGUEL SOYALTEPEC, OAXACA	$189,495.27	$2,360,400.00	$2,360,400.00	$2,360,400.00	$2,360,400.00
San Miguel Soyaltepec	2017	APORTACIONES FEDERALES - 2	APORTACIONES FEDERALES PARA ENTIDADES FEDERATIVAS Y MUNICIPIOS	33	FORTAMUN	I005	MUNICIPIO DE SAN MIGUEL SOYALTEPEC, OAXACA	$0.00	$3,714.00	$3,714.00	$3,714.00	$3,714.00
San Miguel Soyaltepec	2017	APORTACIONES FEDERALES - 2	APORTACIONES FEDERALES PARA ENTIDADES FEDERATIVAS Y MUNICIPIOS	33	FORTAMUN	I005	MUNICIPIO DE SAN MIGUEL SOYALTEPEC, OAXACA	$315,912.63	$250,000.00	$250,000.00	$250,000.00	$250,000.00
San Miguel Soyaltepec	2017	APORTACIONES FEDERALES - 2	APORTACIONES FEDERALES PARA ENTIDADES FEDERATIVAS Y MUNICIPIOS	33	FORTAMUN	I005	MUNICIPIO DE SAN MIGUEL SOYALTEPEC, OAXACA	$401,898.67	$62,929.79	$62,929.79	$62,929.79	$62,929.79
San Miguel Soyaltepec	2017	APORTACIONES FEDERALES - 2	APORTACIONES FEDERALES PARA ENTIDADES FEDERATIVAS Y MUNICIPIOS	33	FORTAMUN	I005	MUNICIPIO DE SAN MIGUEL SOYALTEPEC, OAXACA	$190,265.33	$185,191.10	$185,191.10	$185,191.10	$185,191.10
San Miguel Soyaltepec	2017	APORTACIONES FEDERALES - 2	APORTACIONES FEDERALES PARA ENTIDADES FEDERATIVAS Y MUNICIPIOS	33	FORTAMUN	I005	MUNICIPIO DE SAN MIGUEL SOYALTEPEC, OAXACA	$0.00	$6,945.00	$6,945.00	$6,945.00	$6,945.00

Municipio	Ciclo de Recurso	Tipo de Recurso	Descripción Ramo	Clave Ramo	Descripción Programa	Clave Programa	Dependencia Ejecutora	Aprobado	Modificado	Recaudado (Ministrado)	Ejercido	Pagado
San Miguel Soyaltepec	2017	APORTACIONES FEDERALES - 2	APORTACIONES FEDERALES PARA ENTIDADES FEDERATIVAS Y MUNICIPIOS	33	FORTAMUN	I005	MUNICIPIO DE SAN MIGUEL SOYALTEPEC, OAXACA	$76,805.32	$340,388.01	$340,388.01	$340,388.01	$340,388.01
San Miguel Soyaltepec	2017	APORTACIONES FEDERALES - 2	APORTACIONES FEDERALES PARA ENTIDADES FEDERATIVAS Y MUNICIPIOS	33	FORTAMUN	I005	MUNICIPIO DE SAN MIGUEL SOYALTEPEC, OAXACA	$1,098,651.45	$1,766,322.00	$1,766,322.00	$1,766,322.00	$1,766,322.00
San Miguel Soyaltepec	2017	APORTACIONES FEDERALES - 2	APORTACIONES FEDERALES PARA ENTIDADES FEDERATIVAS Y MUNICIPIOS	33	FORTAMUN	I005	MUNICIPIO DE SAN MIGUEL SOYALTEPEC, OAXACA	$0.00	$15,080.00	$15,080.00	$15,080.00	$15,080.00
San Miguel Soyaltepec	2017	APORTACIONES FEDERALES - 2	APORTACIONES FEDERALES PARA ENTIDADES FEDERATIVAS Y MUNICIPIOS	33	FORTAMUN	I005	MUNICIPIO DE SAN MIGUEL SOYALTEPEC, OAXACA	$464,000.00	$409,090.90	$409,090.90	$409,090.90	$409,090.90
San Miguel Soyaltepec	2017	APORTACIONES FEDERALES - 2	APORTACIONES FEDERALES PARA ENTIDADES FEDERATIVAS Y MUNICIPIOS	33	FORTAMUN	I005	MUNICIPIO DE SAN MIGUEL SOYALTEPEC, OAXACA	$6,141.85	$5,875.40	$5,875.40	$5,875.40	$5,875.40
San Miguel Soyaltepec	2017	APORTACIONES FEDERALES - 2	APORTACIONES FEDERALES PARA ENTIDADES FEDERATIVAS Y MUNICIPIOS	33	FORTAMUN	I005	MUNICIPIO DE SAN MIGUEL SOYALTEPEC, OAXACA	$300,000.00	$0.00	$0.00	$0.00	$0.00
San Miguel Soyaltepec	2017	APORTACIONES FEDERALES - 2	APORTACIONES FEDERALES PARA ENTIDADES FEDERATIVAS Y MUNICIPIOS	33	FORTAMUN	I005	MUNICIPIO DE SAN MIGUEL SOYALTEPEC, OAXACA	$497,951.89	$272,922.27	$272,922.27	$272,922.27	$272,922.27
San Miguel Soyaltepec	2017	APORTACIONES FEDERALES - 2	APORTACIONES FEDERALES PARA ENTIDADES FEDERATIVAS Y MUNICIPIOS	33	FORTAMUN	I005	MUNICIPIO DE SAN MIGUEL SOYALTEPEC, OAXACA	$0.00	$18,610.00	$18,610.00	$18,610.00	$18,610.00
San Miguel Soyaltepec	2017	APORTACIONES FEDERALES - 2	APORTACIONES FEDERALES PARA ENTIDADES FEDERATIVAS Y MUNICIPIOS	33	FORTAMUN	I005	MUNICIPIO DE SAN MIGUEL SOYALTEPEC, OAXACA	$888,411.85	$988,400.00	$988,400.00	$988,400.00	$988,400.00
San Miguel Soyaltepec	2017	APORTACIONES FEDERALES - 2	APORTACIONES FEDERALES PARA ENTIDADES FEDERATIVAS Y MUNICIPIOS	33	FORTAMUN	I005	MUNICIPIO DE SAN MIGUEL SOYALTEPEC, OAXACA	$500,000.00	$60,000.00	$60,000.00	$60,000.00	$60,000.00
San Miguel Soyaltepec	2017	APORTACIONES FEDERALES - 2	APORTACIONES FEDERALES PARA ENTIDADES FEDERATIVAS Y MUNICIPIOS	33	FORTAMUN	I005	MUNICIPIO DE SAN MIGUEL SOYALTEPEC, OAXACA	$1,638,307.27	$1,937,178.10	$1,937,178.10	$1,937,178.10	$1,937,178.10
San Miguel Soyaltepec	2017	APORTACIONES FEDERALES - 2	APORTACIONES FEDERALES PARA ENTIDADES FEDERATIVAS Y MUNICIPIOS	33	FORTAMUN	I005	MUNICIPIO DE SAN MIGUEL SOYALTEPEC, OAXACA	$168,486.73	$0.00	$0.00	$0.00	$0.00
San Miguel Soyaltepec	2017	APORTACIONES FEDERALES - 2	APORTACIONES FEDERALES PARA ENTIDADES FEDERATIVAS Y MUNICIPIOS	33	FORTAMUN	I005	MUNICIPIO DE SAN MIGUEL SOYALTEPEC, OAXACA	$18,838.15	$0.00	$0.00	$0.00	$0.00
San Miguel Soyaltepec	2017	APORTACIONES FEDERALES - 2	APORTACIONES FEDERALES PARA ENTIDADES FEDERATIVAS Y MUNICIPIOS	33	FORTAMUN	I005	MUNICIPIO DE SAN MIGUEL SOYALTEPEC, OAXACA	$65,000.00	$0.00	$0.00	$0.00	$0.00
San Miguel Soyaltepec	2017	APORTACIONES FEDERALES - 2	APORTACIONES FEDERALES PARA ENTIDADES FEDERATIVAS Y MUNICIPIOS	33	FORTAMUN	I005	MUNICIPIO DE SAN MIGUEL SOYALTEPEC, OAXACA	$6,844.77	$0.00	$0.00	$0.00	$0.00
San Miguel Soyaltepec	2017	APORTACIONES FEDERALES - 2	APORTACIONES FEDERALES PARA ENTIDADES FEDERATIVAS Y MUNICIPIOS	33	FORTAMUN	I005	MUNICIPIO DE SAN MIGUEL SOYALTEPEC, OAXACA	$275,661.19	$0.00	$0.00	$0.00	$0.00
San Miguel Soyaltepec	2017	APORTACIONES FEDERALES - 2	APORTACIONES FEDERALES PARA ENTIDADES FEDERATIVAS Y MUNICIPIOS	33	FORTAMUN	I005	MUNICIPIO DE SAN MIGUEL SOYALTEPEC, OAXACA	$1,855,350.00	$2,020,810.23	$2,020,810.23	$2,020,810.23	$2,020,810.23
San Miguel Soyaltepec	2017	APORTACIONES FEDERALES - 2	APORTACIONES FEDERALES PARA ENTIDADES FEDERATIVAS Y MUNICIPIOS	33	FORTAMUN	I005	MUNICIPIO DE SAN MIGUEL SOYALTEPEC, OAXACA	$1,137,995.00	$1,462,894.42	$1,462,894.42	$1,462,894.42	$1,462,894.42
San Miguel Soyaltepec	2017	APORTACIONES FEDERALES - 2	APORTACIONES FEDERALES PARA ENTIDADES FEDERATIVAS Y MUNICIPIOS	33	FORTAMUN	I005	MUNICIPIO DE SAN MIGUEL SOYALTEPEC, OAXACA	$1,279,081.48	$2,676,401.97	$2,676,401.97	$2,676,401.97	$2,676,401.97
San Miguel Soyaltepec	2017	APORTACIONES FEDERALES - 2	APORTACIONES FEDERALES PARA ENTIDADES FEDERATIVAS Y MUNICIPIOS	33	FORTAMUN	I005	MUNICIPIO DE SAN MIGUEL SOYALTEPEC, OAXACA	$50,000.00	$0.00	$0.00	$0.00	$0.00
San Miguel Soyaltepec	2017	APORTACIONES FEDERALES - 2	APORTACIONES FEDERALES PARA ENTIDADES FEDERATIVAS Y MUNICIPIOS	33	FORTAMUN	I005	MUNICIPIO DE SAN MIGUEL SOYALTEPEC, OAXACA	$182,668.61	$38,222.11	$38,222.11	$38,222.11	$38,222.11

Municipio	Ciclo de Recurso	Tipo de Recurso	Descripción Ramo	Clave Ramo	Descripción Programa	Clave Programa	Dependencia Ejecutora	Aprobado	Modificado	Recaudado (Ministrado)	Ejercido	Pagado
San Miguel Soyaltepec	2017	APORTACIONES FEDERALES - 2	APORTACIONES FEDERALES PARA ENTIDADES FEDERATIVAS Y MUNICIPIOS	33	FORTAMUN	I005	MUNICIPIO DE SAN MIGUEL SOYALTEPEC, OAXACA	$454,151.55	$904,668.31	$904,668.31	$904,668.31	$904,668.31
San Miguel Soyaltepec	2017	APORTACIONES FEDERALES - 2	APORTACIONES FEDERALES PARA ENTIDADES FEDERATIVAS Y MUNICIPIOS	33	FORTAMUN	I005	MUNICIPIO DE SAN MIGUEL SOYALTEPEC, OAXACA	$203,772.12	$246,499.03	$246,499.03	$246,499.03	$246,499.03
San Miguel Soyaltepec	2017	APORTACIONES FEDERALES - 2	APORTACIONES FEDERALES PARA ENTIDADES FEDERATIVAS Y MUNICIPIOS	33	FORTAMUN	I005	MUNICIPIO DE SAN MIGUEL SOYALTEPEC, OAXACA	$148,225.45	$53,143.61	$53,143.61	$53,143.61	$53,143.61
San Miguel Soyaltepec	2017	APORTACIONES FEDERALES - 2	APORTACIONES FEDERALES PARA ENTIDADES FEDERATIVAS Y MUNICIPIOS	33	FORTAMUN	I005	MUNICIPIO DE SAN MIGUEL SOYALTEPEC, OAXACA	$0.00	$155,768.00	$155,768.00	$155,768.00	$155,768.00
San Miguel Soyaltepec	2017	APORTACIONES FEDERALES - 2	APORTACIONES FEDERALES PARA ENTIDADES FEDERATIVAS Y MUNICIPIOS	33	FORTAMUN	I005	MUNICIPIO DE SAN MIGUEL SOYALTEPEC, OAXACA	$0.00	$61,600.26	$61,600.26	$61,600.26	$61,600.26
San Miguel Soyaltepec	2017	APORTACIONES FEDERALES - 2	APORTACIONES FEDERALES PARA ENTIDADES FEDERATIVAS Y MUNICIPIOS	33	FORTAMUN	I005	MUNICIPIO DE SAN MIGUEL SOYALTEPEC, OAXACA	$50,000.00	$0.00	$0.00	$0.00	$0.00
San Miguel Soyaltepec	2017	APORTACIONES FEDERALES - 2	APORTACIONES FEDERALES PARA ENTIDADES FEDERATIVAS Y MUNICIPIOS	33	FORTAMUN	I005	MUNICIPIO DE SAN MIGUEL SOYALTEPEC, OAXACA	$50,000.00	$102,829.00	$102,829.00	$102,829.00	$102,829.00
San Miguel Soyaltepec	2017	APORTACIONES FEDERALES - 2	APORTACIONES FEDERALES PARA ENTIDADES FEDERATIVAS Y MUNICIPIOS	33	FORTAMUN	I005	MUNICIPIO DE SAN MIGUEL SOYALTEPEC, OAXACA	$840,272.86	$279,790.00	$279,790.00	$279,790.00	$279,790.00
San Miguel Soyaltepec	2017	APORTACIONES FEDERALES - 2	APORTACIONES FEDERALES PARA ENTIDADES FEDERATIVAS Y MUNICIPIOS	33	FORTAMUN	I005	MUNICIPIO DE SAN MIGUEL SOYALTEPEC, OAXACA	$0.00	$192,600.00	$192,600.00	$192,600.00	$192,600.00
San Miguel Soyaltepec	2017	APORTACIONES FEDERALES - 2	APORTACIONES FEDERALES PARA ENTIDADES FEDERATIVAS Y MUNICIPIOS	33	FORTAMUN	I005	MUNICIPIO DE SAN MIGUEL SOYALTEPEC, OAXACA	$1,200,000.00	$0.00	$0.00	$0.00	$0.00
San Pablo Cuatro Venados	**2017**	**APORTACIONES FEDERALES - 2**	**APORTACIONES FEDERALES PARA ENTIDADES FEDERATIVAS Y**	**33**	**FORTAMUN**	**I005**	**MUNICIPIO DE SAN PABLO CUATRO VENADOS 1**	**$744,801.14**	**$791,046.25**	**$791,046.25**	**$791,046.25**	**$791,046.25**
San Pablo Cuatro Venados	2017	APORTACIONES FEDERALES - 2	APORTACIONES FEDERALES PARA ENTIDADES FEDERATIVAS Y MUNICIPIOS	33	FORTAMUN	I005	MUNICIPIO DE SAN PABLO CUATRO VENADOS 1	$64,500.00	$0.00	$0.00	$0.00	$0.00
San Pablo Cuatro Venados	2017	APORTACIONES FEDERALES - 2	APORTACIONES FEDERALES PARA ENTIDADES FEDERATIVAS Y MUNICIPIOS	33	FORTAMUN	I005	MUNICIPIO DE SAN PABLO CUATRO VENADOS 1	$151,201.14	$148,534.20	$148,534.20	$148,534.20	$148,534.20
San Pablo Cuatro Venados	2017	APORTACIONES FEDERALES - 2	APORTACIONES FEDERALES PARA ENTIDADES FEDERATIVAS Y MUNICIPIOS	33	FORTAMUN	I005	MUNICIPIO DE SAN PABLO CUATRO VENADOS 1	$198,200.00	$179,912.80	$179,912.80	$179,912.80	$179,912.80
San Pablo Cuatro Venados	2017	APORTACIONES FEDERALES - 2	APORTACIONES FEDERALES PARA ENTIDADES FEDERATIVAS Y MUNICIPIOS	33	FORTAMUN	I005	MUNICIPIO DE SAN PABLO CUATRO VENADOS 1	$0.00	$246.50	$246.50	$246.50	$246.50
San Pablo Cuatro Venados	2017	APORTACIONES FEDERALES - 2	APORTACIONES FEDERALES PARA ENTIDADES FEDERATIVAS Y MUNICIPIOS	33	FORTAMUN	I005	MUNICIPIO DE SAN PABLO CUATRO VENADOS 1	$30,000.00	$67,510.74	$67,510.74	$67,510.74	$67,510.74
San Pablo Cuatro Venados	2017	APORTACIONES FEDERALES - 2	APORTACIONES FEDERALES PARA ENTIDADES FEDERATIVAS Y MUNICIPIOS	33	FORTAMUN	I005	MUNICIPIO DE SAN PABLO CUATRO VENADOS 1	$0.00	$12,140.00	$12,140.00	$12,140.00	$12,140.00
San Pablo Cuatro Venados	2017	APORTACIONES FEDERALES - 2	APORTACIONES FEDERALES PARA ENTIDADES FEDERATIVAS Y MUNICIPIOS	33	FORTAMUN	I005	MUNICIPIO DE SAN PABLO CUATRO VENADOS 1	$7,000.00	$0.00	$0.00	$0.00	$0.00
San Pablo Cuatro Venados	2017	APORTACIONES FEDERALES - 2	APORTACIONES FEDERALES PARA ENTIDADES FEDERATIVAS Y MUNICIPIOS	33	FORTAMUN	I005	MUNICIPIO DE SAN PABLO CUATRO VENADOS 1	$0.00	$4,030.00	$4,030.00	$4,030.00	$4,030.00
San Pablo Cuatro Venados	2017	APORTACIONES FEDERALES - 2	APORTACIONES FEDERALES PARA ENTIDADES FEDERATIVAS Y MUNICIPIOS	33	FORTAMUN	I005	MUNICIPIO DE SAN PABLO CUATRO VENADOS 1	$200,800.00	$12,766.00	$12,766.00	$12,766.00	$12,766.00
San Pablo Cuatro Venados	2017	APORTACIONES FEDERALES - 2	APORTACIONES FEDERALES PARA ENTIDADES FEDERATIVAS Y MUNICIPIOS	33	FORTAMUN	I005	MUNICIPIO DE SAN PABLO CUATRO VENADOS 1	$53,600.00	$223,000.00	$223,000.00	$223,000.00	$223,000.00

Municipio	Ciclo de Recurso	Tipo de Recurso	Descripción Ramo	Clave Ramo	Descripción Programa	Clave Programa	Dependencia Ejecutora	Aprobado	Modificado	Recaudado (Ministrado)	Ejercido	Pagado
San Pablo Cuatro Venados	2017	APORTACIONES FEDERALES - 2	APORTACIONES FEDERALES PARA ENTIDADES FEDERATIVAS Y MUNICIPIOS	33	FORTAMUN	I005	MUNICIPIO DE SAN PABLO CUATRO VENADOS 1	$1,000.00	$0.00	$0.00	$0.00	$0.00
San Pablo Cuatro Venados	2017	APORTACIONES FEDERALES - 2	APORTACIONES FEDERALES PARA ENTIDADES FEDERATIVAS Y MUNICIPIOS	33	FORTAMUN	I005	MUNICIPIO DE SAN PABLO CUATRO VENADOS 1	$0.00	$75,000.00	$75,000.00	$75,000.00	$75,000.00
San Pablo Cuatro Venados	2017	APORTACIONES FEDERALES - 2	APORTACIONES FEDERALES PARA ENTIDADES FEDERATIVAS Y MUNICIPIOS	33	FORTAMUN	I005	MUNICIPIO DE SAN PABLO CUATRO VENADOS 1	$27,000.00	$50,101.01	$50,101.01	$50,101.01	$50,101.01
San Pablo Cuatro Venados	2017	APORTACIONES FEDERALES - 2	APORTACIONES FEDERALES PARA ENTIDADES FEDERATIVAS Y MUNICIPIOS	33	FORTAMUN	I005	MUNICIPIO DE SAN PABLO CUATRO VENADOS 1	$0.00	$800.00	$800.00	$800.00	$800.00
San Pablo Cuatro Venados	2017	APORTACIONES FEDERALES - 2	APORTACIONES FEDERALES PARA ENTIDADES FEDERATIVAS Y MUNICIPIOS	33	FORTAMUN	I005	MUNICIPIO DE SAN PABLO CUATRO VENADOS 1	$0.00	$5,025.00	$5,025.00	$5,025.00	$5,025.00
San Pablo Cuatro Venados	2017	APORTACIONES FEDERALES - 2	APORTACIONES FEDERALES PARA ENTIDADES FEDERATIVAS Y MUNICIPIOS	33	FORTAMUN	I005	MUNICIPIO DE SAN PABLO CUATRO VENADOS 1	$0.00	$3,180.00	$3,180.00	$3,180.00	$3,180.00
San Pablo Cuatro Venados	2017	APORTACIONES FEDERALES - 2	APORTACIONES FEDERALES PARA ENTIDADES FEDERATIVAS Y MUNICIPIOS	33	FORTAMUN	I005	MUNICIPIO DE SAN PABLO CUATRO VENADOS 1	$0.00	$8,800.00	$8,800.00	$8,800.00	$8,800.00
San Pablo Cuatro Venados	2017	APORTACIONES FEDERALES - 2	APORTACIONES FEDERALES PARA ENTIDADES FEDERATIVAS Y MUNICIPIOS	33	FORTAMUN	I005	MUNICIPIO DE SAN PABLO CUATRO VENADOS 1	$11,500.00	$0.00	$0.00	$0.00	$0.00
San Pedro Nopala	**2017**	**APORTACIONES FEDERALES - 2**	**APORTACIONES FEDERALES PARA ENTIDADES FEDERATIVAS Y**	**33**	**FORTAMUN**	**I005**	**MUNICIPIO DE SAN PEDRO NOPALA**	**$403,652.23**	**$403,652.23**	**$403,652.23**	**$403,652.23**	**$403,652.23**
San Pedro Nopala	2017	APORTACIONES FEDERALES - 2	APORTACIONES FEDERALES PARA ENTIDADES FEDERATIVAS Y MUNICIPIOS	33	FORTAMUN	I005	MUNICIPIO DE SAN PEDRO NOPALA	$10,890.00	$10,890.00	$10,890.00	$10,890.00	$10,890.00
San Pedro Nopala	2017	APORTACIONES FEDERALES - 2	APORTACIONES FEDERALES PARA ENTIDADES FEDERATIVAS Y MUNICIPIOS	33	FORTAMUN	I005	MUNICIPIO DE SAN PEDRO NOPALA	$113,899.99	$113,899.99	$113,899.99	$113,899.99	$113,899.99
San Pedro Nopala	2017	APORTACIONES FEDERALES - 2	APORTACIONES FEDERALES PARA ENTIDADES FEDERATIVAS Y MUNICIPIOS	33	FORTAMUN	I005	MUNICIPIO DE SAN PEDRO NOPALA	$3,500.00	$3,500.00	$3,500.00	$3,500.00	$3,500.00
San Pedro Nopala	2017	APORTACIONES FEDERALES - 2	APORTACIONES FEDERALES PARA ENTIDADES FEDERATIVAS Y MUNICIPIOS	33	FORTAMUN	I005	MUNICIPIO DE SAN PEDRO NOPALA	$13,792.02	$13,792.02	$13,792.02	$13,792.02	$13,792.02
San Pedro Nopala	2017	APORTACIONES FEDERALES - 2	APORTACIONES FEDERALES PARA ENTIDADES FEDERATIVAS Y MUNICIPIOS	33	FORTAMUN	I005	MUNICIPIO DE SAN PEDRO NOPALA	$45,955.64	$45,955.64	$45,955.64	$45,955.64	$45,955.64
San Pedro Nopala	2017	APORTACIONES FEDERALES - 2	APORTACIONES FEDERALES PARA ENTIDADES FEDERATIVAS Y MUNICIPIOS	33	FORTAMUN	I005	MUNICIPIO DE SAN PEDRO NOPALA	$132,776.69	$132,776.69	$132,776.69	$132,776.69	$132,776.69
San Pedro Nopala	2017	APORTACIONES FEDERALES - 2	APORTACIONES FEDERALES PARA ENTIDADES FEDERATIVAS Y MUNICIPIOS	33	FORTAMUN	I005	MUNICIPIO DE SAN PEDRO NOPALA	$46,400.00	$46,400.00	$46,400.00	$46,400.00	$46,400.00
San Pedro Nopala	2017	APORTACIONES FEDERALES - 2	APORTACIONES FEDERALES PARA ENTIDADES FEDERATIVAS Y MUNICIPIOS	33	FORTAMUN	I005	MUNICIPIO DE SAN PEDRO NOPALA	$20,000.00	$20,000.00	$20,000.00	$20,000.00	$20,000.00
San Pedro Nopala	2017	APORTACIONES FEDERALES - 2	APORTACIONES FEDERALES PARA ENTIDADES FEDERATIVAS Y MUNICIPIOS	33	FORTAMUN	I005	MUNICIPIO DE SAN PEDRO NOPALA	$2,612.50	$2,612.50	$2,612.50	$2,612.50	$2,612.50
San Pedro Nopala	2017	APORTACIONES FEDERALES - 2	APORTACIONES FEDERALES PARA ENTIDADES FEDERATIVAS Y MUNICIPIOS	33	FORTAMUN	I005	MUNICIPIO DE SAN PEDRO NOPALA	$4,779.20	$4,779.20	$4,779.20	$4,779.20	$4,779.20
San Pedro Nopala	2017	APORTACIONES FEDERALES - 2	APORTACIONES FEDERALES PARA ENTIDADES FEDERATIVAS Y MUNICIPIOS	33	FORTAMUN	I005	MUNICIPIO DE SAN PEDRO NOPALA	$9,046.19	$9,046.19	$9,046.19	$9,046.19	$9,046.19
San Pedro Totolápam	**2017**	**APORTACIONES FEDERALES - 2**	**APORTACIONES FEDERALES PARA ENTIDADES FEDERATIVAS Y**	**33**	**FORTAMUN**	**I005**	**MUNICIPIO DE SAN PEDRO TOTOLAPAM 333**	**$1,472,207.00**	**$1,472,207.00**	**$1,472,207.00**	**$1,472,207.00**	**$1,472,207.00**

Municipio	Ciclo de Recurso	Tipo de Recurso	Descripción Ramo	Clave Ramo	Descripción Programa	Clave Programa	Dependencia Ejecutora	Aprobado	Modificado	Recaudado (Ministrado)	Ejercido	Pagado
San Pedro Totolápam	2017	APORTACIONES FEDERALES - 2	APORTACIONES FEDERALES PARA ENTIDADES FEDERATIVAS Y MUNICIPIOS	33	FORTAMUN	I005	MUNICIPIO DE SAN PEDRO TOTOLAPAM 333	$20,000.00	$20,000.00	$20,000.00	$20,000.00	$20,000.00
San Pedro Totolápam	2017	APORTACIONES FEDERALES - 2	APORTACIONES FEDERALES PARA ENTIDADES FEDERATIVAS Y MUNICIPIOS	33	FORTAMUN	I005	MUNICIPIO DE SAN PEDRO TOTOLAPAM 333	$457,706.00	$457,706.00	$457,706.00	$457,706.00	$457,706.00
San Pedro Totolápam	2017	APORTACIONES FEDERALES - 2	APORTACIONES FEDERALES PARA ENTIDADES FEDERATIVAS Y MUNICIPIOS	33	FORTAMUN	I005	MUNICIPIO DE SAN PEDRO TOTOLAPAM 333	$852.00	$852.00	$852.00	$852.00	$852.00
San Pedro Totolápam	2017	APORTACIONES FEDERALES - 2	APORTACIONES FEDERALES PARA ENTIDADES FEDERATIVAS Y MUNICIPIOS	33	FORTAMUN	I005	MUNICIPIO DE SAN PEDRO TOTOLAPAM 333	$6,380.00	$6,380.00	$6,380.00	$6,380.00	$6,380.00
San Pedro Totolápam	2017	APORTACIONES FEDERALES - 2	APORTACIONES FEDERALES PARA ENTIDADES FEDERATIVAS Y MUNICIPIOS	33	FORTAMUN	I005	MUNICIPIO DE SAN PEDRO TOTOLAPAM 333	$19,153.00	$19,153.00	$19,153.00	$19,153.00	$19,153.00
San Pedro Totolápam	2017	APORTACIONES FEDERALES - 2	APORTACIONES FEDERALES PARA ENTIDADES FEDERATIVAS Y MUNICIPIOS	33	FORTAMUN	I005	MUNICIPIO DE SAN PEDRO TOTOLAPAM 333	$6,960.00	$6,960.00	$6,960.00	$6,960.00	$6,960.00
San Pedro Totolápam	2017	APORTACIONES FEDERALES - 2	APORTACIONES FEDERALES PARA ENTIDADES FEDERATIVAS Y MUNICIPIOS	33	FORTAMUN	I005	MUNICIPIO DE SAN PEDRO TOTOLAPAM 333	$17,000.00	$17,000.00	$17,000.00	$17,000.00	$17,000.00
San Pedro Totolápam	2017	APORTACIONES FEDERALES - 2	APORTACIONES FEDERALES PARA ENTIDADES FEDERATIVAS Y MUNICIPIOS	33	FORTAMUN	I005	MUNICIPIO DE SAN PEDRO TOTOLAPAM 333	$170,126.00	$170,126.00	$170,126.00	$170,126.00	$170,126.00
San Pedro Totolápam	2017	APORTACIONES FEDERALES - 2	APORTACIONES FEDERALES PARA ENTIDADES FEDERATIVAS Y MUNICIPIOS	33	FORTAMUN	I005	MUNICIPIO DE SAN PEDRO TOTOLAPAM 333	$273,865.00	$273,865.00	$273,865.00	$273,865.00	$273,865.00
San Pedro Totolápam	2017	APORTACIONES FEDERALES - 2	APORTACIONES FEDERALES PARA ENTIDADES FEDERATIVAS Y MUNICIPIOS	33	FORTAMUN	I005	MUNICIPIO DE SAN PEDRO TOTOLAPAM 333	$500,165.00	$500,165.00	$500,165.00	$500,165.00	$500,165.00
San Pedro Yucunama	**2017**	**APORTACIONES FEDERALES - 2**	**APORTACIONES FEDERALES PARA ENTIDADES FEDERATIVAS Y**	**33**	**FORTAMUN**	**I005**	**MUNICIPIO DE SAN PEDRO YUCUNAMA 10**	**$128,495.04**	**$132,308.23**	**$132,308.23**	**$132,308.23**	**$505.76**
San Pedro Yucunama	2017	APORTACIONES FEDERALES - 2	APORTACIONES FEDERALES PARA ENTIDADES FEDERATIVAS Y MUNICIPIOS	33	FORTAMUN	I005	MUNICIPIO DE SAN PEDRO YUCUNAMA 10	$12,000.00	$0.00	$0.00	$0.00	$0.00
San Pedro Yucunama	2017	APORTACIONES FEDERALES - 2	APORTACIONES FEDERALES PARA ENTIDADES FEDERATIVAS Y MUNICIPIOS	33	FORTAMUN	I005	MUNICIPIO DE SAN PEDRO YUCUNAMA 10	$21,495.04	$0.00	$0.00	$0.00	$0.00
San Pedro Yucunama	2017	APORTACIONES FEDERALES - 2	APORTACIONES FEDERALES PARA ENTIDADES FEDERATIVAS Y MUNICIPIOS	33	FORTAMUN	I005	MUNICIPIO DE SAN PEDRO YUCUNAMA 10	$87,000.00	$0.00	$0.00	$0.00	$0.00
San Pedro Yucunama	2017	APORTACIONES FEDERALES - 2	APORTACIONES FEDERALES PARA ENTIDADES FEDERATIVAS Y MUNICIPIOS	33	FORTAMUN	I005	MUNICIPIO DE SAN PEDRO YUCUNAMA 10	$8,000.00	$505.76	$505.76	$505.76	$505.76
San Pedro Yucunama	2017	APORTACIONES FEDERALES - 2	APORTACIONES FEDERALES PARA ENTIDADES FEDERATIVAS Y MUNICIPIOS	33	FORTAMUN	I005	MUNICIPIO DE SAN PEDRO YUCUNAMA 10	$0.00	$131,802.47	$131,802.47	$131,802.47	$0.00
Santa Cruz Tayata	**2017**	**APORTACIONES FEDERALES - 2**	**APORTACIONES FEDERALES PARA ENTIDADES FEDERATIVAS Y**	**33**	**FORTAMUN**	**I005**	**MUNICIPIO DE SANTA CRUZ TAYATA**	**$336,745.61**	**$326,899.85**	**$326,899.85**	**$326,899.85**	**$326,899.85**
Santa Cruz Tayata	2017	APORTACIONES FEDERALES - 2	APORTACIONES FEDERALES PARA ENTIDADES FEDERATIVAS Y MUNICIPIOS	33	FORTAMUN	I005	MUNICIPIO DE SANTA CRUZ TAYATA	$7,298.00	$7,298.00	$7,298.00	$7,298.00	$7,298.00
Santa Cruz Tayata	2017	APORTACIONES FEDERALES - 2	APORTACIONES FEDERALES PARA ENTIDADES FEDERATIVAS Y MUNICIPIOS	33	FORTAMUN	I005	MUNICIPIO DE SANTA CRUZ TAYATA	$40,737.34	$40,737.34	$40,737.34	$40,737.34	$40,737.34
Santa Cruz Tayata	2017	APORTACIONES FEDERALES - 2	APORTACIONES FEDERALES PARA ENTIDADES FEDERATIVAS Y MUNICIPIOS	33	FORTAMUN	I005	MUNICIPIO DE SANTA CRUZ TAYATA	$66,222.00	$66,222.00	$66,222.00	$66,222.00	$66,222.00
Santa Cruz Tayata	2017	APORTACIONES FEDERALES - 2	APORTACIONES FEDERALES PARA ENTIDADES FEDERATIVAS Y MUNICIPIOS	33	FORTAMUN	I005	MUNICIPIO DE SANTA CRUZ TAYATA	$20,735.00	$20,735.00	$20,735.00	$20,735.00	$20,735.00

Municipio	Ciclo de Recurso	Tipo de Recurso	Descripción Ramo	Clave Ramo	Descripción Programa	Clave Programa	Dependencia Ejecutora	Aprobado	Modificado	Recaudado (Ministrado)	Ejercido	Pagado
Santa Cruz Tayata	2017	APORTACIONES FEDERALES - 2	APORTACIONES FEDERALES PARA ENTIDADES FEDERATIVAS Y MUNICIPIOS	33	FORTAMUN	I005	MUNICIPIO DE SANTA CRUZ TAYATA	$121,643.91	$111,798.15	$111,798.15	$111,798.15	$111,798.15
Santa Cruz Tayata	2017	APORTACIONES FEDERALES - 2	APORTACIONES FEDERALES PARA ENTIDADES FEDERATIVAS Y MUNICIPIOS	33	FORTAMUN	I005	MUNICIPIO DE SANTA CRUZ TAYATA	$20,000.00	$20,000.00	$20,000.00	$20,000.00	$20,000.00
Santa Cruz Tayata	2017	APORTACIONES FEDERALES - 2	APORTACIONES FEDERALES PARA ENTIDADES FEDERATIVAS Y MUNICIPIOS	33	FORTAMUN	I005	MUNICIPIO DE SANTA CRUZ TAYATA	$13,509.36	$13,509.36	$13,509.36	$13,509.36	$13,509.36
Santa Cruz Tayata	2017	APORTACIONES FEDERALES - 2	APORTACIONES FEDERALES PARA ENTIDADES FEDERATIVAS Y MUNICIPIOS	33	FORTAMUN	I005	MUNICIPIO DE SANTA CRUZ TAYATA	$14,500.00	$14,500.00	$14,500.00	$14,500.00	$14,500.00
Santa Cruz Tayata	2017	APORTACIONES FEDERALES - 2	APORTACIONES FEDERALES PARA ENTIDADES FEDERATIVAS Y MUNICIPIOS	33	FORTAMUN	I005	MUNICIPIO DE SANTA CRUZ TAYATA	$32,100.00	$32,100.00	$32,100.00	$32,100.00	$32,100.00
Santa Catarina Minas	**2017**	**APORTACIONES FEDERALES - 2**	**APORTACIONES FEDERALES PARA ENTIDADES FEDERATIVAS Y MUNICIPIOS**	**33**	**FORTAMUN**	**I005**	**MUNICIPIO DE SANTA CATARINA MINAS OCOTLAN**	**$1,082,012.16**	**$1,082,012.16**	**$1,082,012.16**	**$1,082,012.16**	**$1,082,012.16**
Santa Catarina Minas	2017	APORTACIONES FEDERALES - 2	APORTACIONES FEDERALES PARA ENTIDADES FEDERATIVAS Y MUNICIPIOS	33	FORTAMUN	I005	MUNICIPIO DE SANTA CATARINA MINAS OCOTLAN	$632,000.00	$632,000.00	$632,000.00	$632,000.00	$632,000.00
Santa Catarina Minas	2017	APORTACIONES FEDERALES - 2	APORTACIONES FEDERALES PARA ENTIDADES FEDERATIVAS Y MUNICIPIOS	33	FORTAMUN	I005	MUNICIPIO DE SANTA CATARINA MINAS OCOTLAN	$35,000.00	$35,000.00	$35,000.00	$35,000.00	$35,000.00
Santa Catarina Minas	2017	APORTACIONES FEDERALES - 2	APORTACIONES FEDERALES PARA ENTIDADES FEDERATIVAS Y MUNICIPIOS	33	FORTAMUN	I005	MUNICIPIO DE SANTA CATARINA MINAS OCOTLAN	$10,000.00	$10,000.00	$10,000.00	$10,000.00	$10,000.00
Santa Catarina Minas	2017	APORTACIONES FEDERALES - 2	APORTACIONES FEDERALES PARA ENTIDADES FEDERATIVAS Y MUNICIPIOS	33	FORTAMUN	I005	MUNICIPIO DE SANTA CATARINA MINAS OCOTLAN	$75,000.00	$75,000.00	$75,000.00	$75,000.00	$75,000.00
Santa Catarina Minas	2017	APORTACIONES FEDERALES - 2	APORTACIONES FEDERALES PARA ENTIDADES FEDERATIVAS Y MUNICIPIOS	33	FORTAMUN	I005	MUNICIPIO DE SANTA CATARINA MINAS OCOTLAN	$35,000.00	$35,000.00	$35,000.00	$35,000.00	$35,000.00
Santa Catarina Minas	2017	APORTACIONES FEDERALES - 2	APORTACIONES FEDERALES PARA ENTIDADES FEDERATIVAS Y MUNICIPIOS	33	FORTAMUN	I005	MUNICIPIO DE SANTA CATARINA MINAS OCOTLAN	$295,012.16	$295,012.16	$295,012.16	$295,012.16	$295,012.16
Santa Catarina Tayata	**2017**	**APORTACIONES FEDERALES - 2**	**APORTACIONES FEDERALES PARA ENTIDADES FEDERATIVAS Y MUNICIPIOS**	**33**	**FORTAMUN**	**I005**	**MUNICIPIO DE SANTA CATARINA TAYATA 10**	**$364,351.56**	**$371,696.43**	**$371,696.43**	**$371,696.43**	**$371,696.43**
Santa Catarina Tayata	2017	APORTACIONES FEDERALES - 2	APORTACIONES FEDERALES PARA ENTIDADES FEDERATIVAS Y MUNICIPIOS	33	FORTAMUN	I005	MUNICIPIO DE SANTA CATARINA TAYATA 10	$25,080.00	$31,062.00	$31,062.00	$31,062.00	$31,062.00
Santa Catarina Tayata	2017	APORTACIONES FEDERALES - 2	APORTACIONES FEDERALES PARA ENTIDADES FEDERATIVAS Y MUNICIPIOS	33	FORTAMUN	I005	MUNICIPIO DE SANTA CATARINA TAYATA 10	$40,000.00	$37,994.45	$37,994.45	$37,994.45	$37,994.45
Santa Catarina Tayata	2017	APORTACIONES FEDERALES - 2	APORTACIONES FEDERALES PARA ENTIDADES FEDERATIVAS Y MUNICIPIOS	33	FORTAMUN	I005	MUNICIPIO DE SANTA CATARINA TAYATA 10	$65,868.93	$0.00	$0.00	$0.00	$0.00
Santa Catarina Tayata	2017	APORTACIONES FEDERALES - 2	APORTACIONES FEDERALES PARA ENTIDADES FEDERATIVAS Y MUNICIPIOS	33	FORTAMUN	I005	MUNICIPIO DE SANTA CATARINA TAYATA 10	$48,702.63	$36,233.39	$36,233.39	$36,233.39	$36,233.39
Santa Catarina Tayata	2017	APORTACIONES FEDERALES - 2	APORTACIONES FEDERALES PARA ENTIDADES FEDERATIVAS Y MUNICIPIOS	33	FORTAMUN	I005	MUNICIPIO DE SANTA CATARINA TAYATA 10	$0.00	$3,425.68	$3,425.68	$3,425.68	$3,425.68
Santa Catarina Tayata	2017	APORTACIONES FEDERALES - 2	APORTACIONES FEDERALES PARA ENTIDADES FEDERATIVAS Y MUNICIPIOS	33	FORTAMUN	I005	MUNICIPIO DE SANTA CATARINA TAYATA 10	$150,000.00	$134,041.00	$134,041.00	$134,041.00	$134,041.00
Santa Catarina Tayata	2017	APORTACIONES FEDERALES - 2	APORTACIONES FEDERALES PARA ENTIDADES FEDERATIVAS Y MUNICIPIOS	33	FORTAMUN	I005	MUNICIPIO DE SANTA CATARINA TAYATA 10	$0.00	$88,490.25	$88,490.25	$88,490.25	$88,490.25
Santa Catarina Tayata	2017	APORTACIONES FEDERALES - 2	APORTACIONES FEDERALES PARA ENTIDADES FEDERATIVAS Y MUNICIPIOS	33	FORTAMUN	I005	MUNICIPIO DE SANTA CATARINA TAYATA 10	$7,700.00	$1,192.48	$1,192.48	$1,192.48	$1,192.48

Municipio	Ciclo de Recurso	Tipo de Recurso	Descripción Ramo	Clave Ramo	Descripción Programa	Clave Programa	Dependencia Ejecutora	Aprobado	Modificado	Recaudado (Ministrado)	Ejercido	Pagado
Santa Catarina Tayata	2017	APORTACIONES FEDERALES - 2	APORTACIONES FEDERALES PARA ENTIDADES FEDERATIVAS Y MUNICIPIOS	33	FORTAMUN	I005	MUNICIPIO DE SANTA CATARINA TAYATA 10	$27,000.00	$31,833.98	$31,833.98	$31,833.98	$31,833.98
Santa Catarina Tayata	2017	APORTACIONES FEDERALES - 2	APORTACIONES FEDERALES PARA ENTIDADES FEDERATIVAS Y MUNICIPIOS	33	FORTAMUN	I005	MUNICIPIO DE SANTA CATARINA TAYATA 10	$0.00	$7,423.20	$7,423.20	$7,423.20	$7,423.20
Santa Lucía del Camino	**2017**	**APORTACIONES FEDERALES - 2**	**APORTACIONES FEDERALES PARA ENTIDADES FEDERATIVAS Y**	**33**	**FORTAMUN**	**I005**	**MUNICIPIO DE SANTA LUCIA DEL CAMINO.**	**$27,729,453.00**	**$27,729,453.00**	**$27,729,453.00**	**$27,729,453.00**	**$26,736,384.00**
Santa Lucía del Camino	2017	APORTACIONES FEDERALES - 2	APORTACIONES FEDERALES PARA ENTIDADES FEDERATIVAS Y MUNICIPIOS	33	FORTAMUN	I005	MUNICIPIO DE SANTA LUCIA DEL CAMINO.	$9,710,000.00	$9,710,000.00	$9,710,000.00	$9,710,000.00	$9,710,000.00
Santa Lucía del Camino	2017	APORTACIONES FEDERALES - 2	APORTACIONES FEDERALES PARA ENTIDADES FEDERATIVAS Y MUNICIPIOS	33	FORTAMUN	I005	MUNICIPIO DE SANTA LUCIA DEL CAMINO.	$102,921.00	$102,921.00	$102,921.00	$102,921.00	$102,921.00
Santa Lucía del Camino	2017	APORTACIONES FEDERALES - 2	APORTACIONES FEDERALES PARA ENTIDADES FEDERATIVAS Y MUNICIPIOS	33	FORTAMUN	I005	MUNICIPIO DE SANTA LUCIA DEL CAMINO.	$367,951.00	$367,951.00	$367,951.00	$367,951.00	$367,951.00
Santa Lucía del Camino	2017	APORTACIONES FEDERALES - 2	APORTACIONES FEDERALES PARA ENTIDADES FEDERATIVAS Y MUNICIPIOS	33	FORTAMUN	I005	MUNICIPIO DE SANTA LUCIA DEL CAMINO.	$261,074.00	$261,074.00	$261,074.00	$261,074.00	$261,074.00
Santa Lucía del Camino	2017	APORTACIONES FEDERALES - 2	APORTACIONES FEDERALES PARA ENTIDADES FEDERATIVAS Y MUNICIPIOS	33	FORTAMUN	I005	MUNICIPIO DE SANTA LUCIA DEL CAMINO.	$7,980.00	$7,980.00	$7,980.00	$7,980.00	$7,980.00
Santa Lucía del Camino	2017	APORTACIONES FEDERALES - 2	APORTACIONES FEDERALES PARA ENTIDADES FEDERATIVAS Y MUNICIPIOS	33	FORTAMUN	I005	MUNICIPIO DE SANTA LUCIA DEL CAMINO.	$28,684.00	$28,684.00	$28,684.00	$28,684.00	$28,684.00
Santa Lucía del Camino	2017	APORTACIONES FEDERALES - 2	APORTACIONES FEDERALES PARA ENTIDADES FEDERATIVAS Y MUNICIPIOS	33	FORTAMUN	I005	MUNICIPIO DE SANTA LUCIA DEL CAMINO.	$78,784.00	$78,784.00	$78,784.00	$78,784.00	$78,784.00
Santa Lucía del Camino	2017	APORTACIONES FEDERALES - 2	APORTACIONES FEDERALES PARA ENTIDADES FEDERATIVAS Y MUNICIPIOS	33	FORTAMUN	I005	MUNICIPIO DE SANTA LUCIA DEL CAMINO.	$1,531.00	$1,531.00	$1,531.00	$1,531.00	$1,531.00
Santa Lucía del Camino	2017	APORTACIONES FEDERALES - 2	APORTACIONES FEDERALES PARA ENTIDADES FEDERATIVAS Y MUNICIPIOS	33	FORTAMUN	I005	MUNICIPIO DE SANTA LUCIA DEL CAMINO.	$301,267.00	$301,267.00	$301,267.00	$301,267.00	$301,267.00
Santa Lucía del Camino	2017	APORTACIONES FEDERALES - 2	APORTACIONES FEDERALES PARA ENTIDADES FEDERATIVAS Y MUNICIPIOS	33	FORTAMUN	I005	MUNICIPIO DE SANTA LUCIA DEL CAMINO.	$20,280.00	$20,280.00	$20,280.00	$20,280.00	$20,280.00
Santa Lucía del Camino	2017	APORTACIONES FEDERALES - 2	APORTACIONES FEDERALES PARA ENTIDADES FEDERATIVAS Y MUNICIPIOS	33	FORTAMUN	I005	MUNICIPIO DE SANTA LUCIA DEL CAMINO.	$1,087.00	$1,087.00	$1,087.00	$1,087.00	$1,087.00
Santa Lucía del Camino	2017	APORTACIONES FEDERALES - 2	APORTACIONES FEDERALES PARA ENTIDADES FEDERATIVAS Y MUNICIPIOS	33	FORTAMUN	I005	MUNICIPIO DE SANTA LUCIA DEL CAMINO.	$914,278.00	$914,278.00	$914,278.00	$914,278.00	$914,278.00
Santa Lucía del Camino	2017	APORTACIONES FEDERALES - 2	APORTACIONES FEDERALES PARA ENTIDADES FEDERATIVAS Y MUNICIPIOS	33	FORTAMUN	I005	MUNICIPIO DE SANTA LUCIA DEL CAMINO.	$262,204.00	$262,204.00	$262,204.00	$262,204.00	$262,204.00
Santa Lucía del Camino	2017	APORTACIONES FEDERALES - 2	APORTACIONES FEDERALES PARA ENTIDADES FEDERATIVAS Y MUNICIPIOS	33	FORTAMUN	I005	MUNICIPIO DE SANTA LUCIA DEL CAMINO.	$55,433.00	$55,433.00	$55,433.00	$55,433.00	$55,433.00
Santa Lucía del Camino	2017	APORTACIONES FEDERALES - 2	APORTACIONES FEDERALES PARA ENTIDADES FEDERATIVAS Y MUNICIPIOS	33	FORTAMUN	I005	MUNICIPIO DE SANTA LUCIA DEL CAMINO.	$3,455,222.00	$3,455,222.00	$3,455,222.00	$3,455,222.00	$3,158,222.00
Santa Lucía del Camino	2017	APORTACIONES FEDERALES - 2	APORTACIONES FEDERALES PARA ENTIDADES FEDERATIVAS Y MUNICIPIOS	33	FORTAMUN	I005	MUNICIPIO DE SANTA LUCIA DEL CAMINO.	$522,694.00	$522,694.00	$522,694.00	$522,694.00	$522,694.00
Santa Lucía del Camino	2017	APORTACIONES FEDERALES - 2	APORTACIONES FEDERALES PARA ENTIDADES FEDERATIVAS Y MUNICIPIOS	33	FORTAMUN	I005	MUNICIPIO DE SANTA LUCIA DEL CAMINO.	$12,939.00	$12,939.00	$12,939.00	$12,939.00	$12,939.00
Santa Lucía del Camino	2017	APORTACIONES FEDERALES - 2	APORTACIONES FEDERALES PARA ENTIDADES FEDERATIVAS Y MUNICIPIOS	33	FORTAMUN	I005	MUNICIPIO DE SANTA LUCIA DEL CAMINO.	$695.00	$695.00	$695.00	$695.00	$695.00

Municipio	Ciclo de Recurso	Tipo de Recurso	Descripción Ramo	Clave Ramo	Descripción Programa	Clave Programa	Dependencia Ejecutora	Aprobado	Modificado	Recaudado (Ministrado)	Ejercido	Pagado
Santa Lucía del Camino	2017	APORTACIONES FEDERALES - 2	APORTACIONES FEDERALES PARA ENTIDADES FEDERATIVAS Y MUNICIPIOS	33	FORTAMUN	I005	MUNICIPIO DE SANTA LUCIA DEL CAMINO.	$57,814.00	$57,814.00	$57,814.00	$57,814.00	$57,814.00
Santa Lucía del Camino	2017	APORTACIONES FEDERALES - 2	APORTACIONES FEDERALES PARA ENTIDADES FEDERATIVAS Y MUNICIPIOS	33	FORTAMUN	I005	MUNICIPIO DE SANTA LUCIA DEL CAMINO.	$1,442.00	$1,442.00	$1,442.00	$1,442.00	$1,442.00
Santa Lucía del Camino	2017	APORTACIONES FEDERALES - 2	APORTACIONES FEDERALES PARA ENTIDADES FEDERATIVAS Y MUNICIPIOS	33	FORTAMUN	I005	MUNICIPIO DE SANTA LUCIA DEL CAMINO.	$9,988.00	$9,988.00	$9,988.00	$9,988.00	$9,988.00
Santa Lucía del Camino	2017	APORTACIONES FEDERALES - 2	APORTACIONES FEDERALES PARA ENTIDADES FEDERATIVAS Y MUNICIPIOS	33	FORTAMUN	I005	MUNICIPIO DE SANTA LUCIA DEL CAMINO.	$296,184.00	$296,184.00	$296,184.00	$296,184.00	$296,184.00
Santa Lucía del Camino	2017	APORTACIONES FEDERALES - 2	APORTACIONES FEDERALES PARA ENTIDADES FEDERATIVAS Y MUNICIPIOS	33	FORTAMUN	I005	MUNICIPIO DE SANTA LUCIA DEL CAMINO.	$5,823.00	$5,823.00	$5,823.00	$5,823.00	$5,823.00
Santa Lucía del Camino	2017	APORTACIONES FEDERALES - 2	APORTACIONES FEDERALES PARA ENTIDADES FEDERATIVAS Y MUNICIPIOS	33	FORTAMUN	I005	MUNICIPIO DE SANTA LUCIA DEL CAMINO.	$5,345.00	$5,345.00	$5,345.00	$5,345.00	$5,345.00
Santa Lucía del Camino	2017	APORTACIONES FEDERALES - 2	APORTACIONES FEDERALES PARA ENTIDADES FEDERATIVAS Y MUNICIPIOS	33	FORTAMUN	I005	MUNICIPIO DE SANTA LUCIA DEL CAMINO.	$21,485.00	$21,485.00	$21,485.00	$21,485.00	$21,485.00
Santa Lucía del Camino	2017	APORTACIONES FEDERALES - 2	APORTACIONES FEDERALES PARA ENTIDADES FEDERATIVAS Y MUNICIPIOS	33	FORTAMUN	I005	MUNICIPIO DE SANTA LUCIA DEL CAMINO.	$4,356,777.00	$4,356,777.00	$4,356,777.00	$4,356,777.00	$3,660,708.00
Santa Lucía del Camino	2017	APORTACIONES FEDERALES - 2	APORTACIONES FEDERALES PARA ENTIDADES FEDERATIVAS Y MUNICIPIOS	33	FORTAMUN	I005	MUNICIPIO DE SANTA LUCIA DEL CAMINO.	$350.00	$350.00	$350.00	$350.00	$350.00
Santa Lucía del Camino	2017	APORTACIONES FEDERALES - 2	APORTACIONES FEDERALES PARA ENTIDADES FEDERATIVAS Y MUNICIPIOS	33	FORTAMUN	I005	MUNICIPIO DE SANTA LUCIA DEL CAMINO.	$400.00	$400.00	$400.00	$400.00	$400.00
Santa Lucía del Camino	2017	APORTACIONES FEDERALES - 2	APORTACIONES FEDERALES PARA ENTIDADES FEDERATIVAS Y MUNICIPIOS	33	FORTAMUN	I005	MUNICIPIO DE SANTA LUCIA DEL CAMINO.	$1,824,099.00	$1,824,099.00	$1,824,099.00	$1,824,099.00	$1,824,099.00
Santa Lucía del Camino	2017	APORTACIONES FEDERALES - 2	APORTACIONES FEDERALES PARA ENTIDADES FEDERATIVAS Y MUNICIPIOS	33	FORTAMUN	I005	MUNICIPIO DE SANTA LUCIA DEL CAMINO.	$387,282.00	$387,282.00	$387,282.00	$387,282.00	$387,282.00
Santa Lucía del Camino	2017	APORTACIONES FEDERALES - 2	APORTACIONES FEDERALES PARA ENTIDADES FEDERATIVAS Y MUNICIPIOS	33	FORTAMUN	I005	MUNICIPIO DE SANTA LUCIA DEL CAMINO.	$46,400.00	$46,400.00	$46,400.00	$46,400.00	$46,400.00
Santa Lucía del Camino	2017	APORTACIONES FEDERALES - 2	APORTACIONES FEDERALES PARA ENTIDADES FEDERATIVAS Y MUNICIPIOS	33	FORTAMUN	I005	MUNICIPIO DE SANTA LUCIA DEL CAMINO.	$25,520.00	$25,520.00	$25,520.00	$25,520.00	$25,520.00
Santa Lucía del Camino	2017	APORTACIONES FEDERALES - 2	APORTACIONES FEDERALES PARA ENTIDADES FEDERATIVAS Y MUNICIPIOS	33	FORTAMUN	I005	MUNICIPIO DE SANTA LUCIA DEL CAMINO.	$335,340.00	$335,340.00	$335,340.00	$335,340.00	$335,340.00
Santa Lucía del Camino	2017	APORTACIONES FEDERALES - 2	APORTACIONES FEDERALES PARA ENTIDADES FEDERATIVAS Y MUNICIPIOS	33	FORTAMUN	I005	MUNICIPIO DE SANTA LUCIA DEL CAMINO.	$186,060.00	$186,060.00	$186,060.00	$186,060.00	$186,060.00
Santa Lucía del Camino	2017	APORTACIONES FEDERALES - 2	APORTACIONES FEDERALES PARA ENTIDADES FEDERATIVAS Y MUNICIPIOS	33	FORTAMUN	I005	MUNICIPIO DE SANTA LUCIA DEL CAMINO.	$4,500.00	$4,500.00	$4,500.00	$4,500.00	$4,500.00
Santa Lucía del Camino	2017	APORTACIONES FEDERALES - 2	APORTACIONES FEDERALES PARA ENTIDADES FEDERATIVAS Y MUNICIPIOS	33	FORTAMUN	I005	MUNICIPIO DE SANTA LUCIA DEL CAMINO.	$3,171.00	$3,171.00	$3,171.00	$3,171.00	$3,171.00
Santa Lucía del Camino	2017	APORTACIONES FEDERALES - 2	APORTACIONES FEDERALES PARA ENTIDADES FEDERATIVAS Y MUNICIPIOS	33	FORTAMUN	I005	MUNICIPIO DE SANTA LUCIA DEL CAMINO.	$1,740.00	$1,740.00	$1,740.00	$1,740.00	$1,740.00
Santa Lucía del Camino	2017	APORTACIONES FEDERALES - 2	APORTACIONES FEDERALES PARA ENTIDADES FEDERATIVAS Y MUNICIPIOS	33	FORTAMUN	I005	MUNICIPIO DE SANTA LUCIA DEL CAMINO.	$1,270.00	$1,270.00	$1,270.00	$1,270.00	$1,270.00
Santa Lucía del Camino	2017	APORTACIONES FEDERALES - 2	APORTACIONES FEDERALES PARA ENTIDADES FEDERATIVAS Y MUNICIPIOS	33	FORTAMUN	I005	MUNICIPIO DE SANTA LUCIA DEL CAMINO.	$731,194.00	$731,194.00	$731,194.00	$731,194.00	$731,194.00

Municipio	Ciclo de Recurso	Tipo de Recurso	Descripción Ramo	Clave Ramo	Descripción Programa	Clave Programa	Dependencia Ejecutora	Aprobado	Modificado	Recaudado (Ministrado)	Ejercido	Pagado
Santa Lucía del Camino	2017	APORTACIONES FEDERALES - 2	APORTACIONES FEDERALES PARA ENTIDADES FEDERATIVAS Y MUNICIPIOS	33	FORTAMUN	I005	MUNICIPIO DE SANTA LUCIA DEL CAMINO.	$10,595.00	$10,595.00	$10,595.00	$10,595.00	$10,595.00
Santa Lucía del Camino	2017	APORTACIONES FEDERALES - 2	APORTACIONES FEDERALES PARA ENTIDADES FEDERATIVAS Y MUNICIPIOS	33	FORTAMUN	I005	MUNICIPIO DE SANTA LUCIA DEL CAMINO.	$38,142.00	$38,142.00	$38,142.00	$38,142.00	$38,142.00
Santa Lucía del Camino	2017	APORTACIONES FEDERALES - 2	APORTACIONES FEDERALES PARA ENTIDADES FEDERATIVAS Y MUNICIPIOS	33	FORTAMUN	I005	MUNICIPIO DE SANTA LUCIA DEL CAMINO.	$699,715.00	$699,715.00	$699,715.00	$699,715.00	$699,715.00
Santa Lucía del Camino	2017	APORTACIONES FEDERALES - 2	APORTACIONES FEDERALES PARA ENTIDADES FEDERATIVAS Y MUNICIPIOS	33	FORTAMUN	I005	MUNICIPIO DE SANTA LUCIA DEL CAMINO.	$194,769.00	$194,769.00	$194,769.00	$194,769.00	$194,769.00
Santa Lucía del Camino	2017	APORTACIONES FEDERALES - 2	APORTACIONES FEDERALES PARA ENTIDADES FEDERATIVAS Y MUNICIPIOS	33	FORTAMUN	I005	MUNICIPIO DE SANTA LUCIA DEL CAMINO.	$81,065.00	$81,065.00	$81,065.00	$81,065.00	$81,065.00
Santa Lucía del Camino	2017	APORTACIONES FEDERALES - 2	APORTACIONES FEDERALES PARA ENTIDADES FEDERATIVAS Y MUNICIPIOS	33	FORTAMUN	I005	MUNICIPIO DE SANTA LUCIA DEL CAMINO.	$161,810.00	$161,810.00	$161,810.00	$161,810.00	$161,810.00
Santa Lucía del Camino	2017	APORTACIONES FEDERALES - 2	APORTACIONES FEDERALES PARA ENTIDADES FEDERATIVAS Y MUNICIPIOS	33	FORTAMUN	I005	MUNICIPIO DE SANTA LUCIA DEL CAMINO.	$14,591.00	$14,591.00	$14,591.00	$14,591.00	$14,591.00
Santa Lucía del Camino	2017	APORTACIONES FEDERALES - 2	APORTACIONES FEDERALES PARA ENTIDADES FEDERATIVAS Y MUNICIPIOS	33	FORTAMUN	I005	MUNICIPIO DE SANTA LUCIA DEL CAMINO.	$2,704.00	$2,704.00	$2,704.00	$2,704.00	$2,704.00
Santa Lucía del Camino	2017	APORTACIONES FEDERALES - 2	APORTACIONES FEDERALES PARA ENTIDADES FEDERATIVAS Y MUNICIPIOS	33	FORTAMUN	I005	MUNICIPIO DE SANTA LUCIA DEL CAMINO.	$453,672.00	$453,672.00	$453,672.00	$453,672.00	$453,672.00
Santa Lucía del Camino	2017	APORTACIONES FEDERALES - 2	APORTACIONES FEDERALES PARA ENTIDADES FEDERATIVAS Y MUNICIPIOS	33	FORTAMUN	I005	MUNICIPIO DE SANTA LUCIA DEL CAMINO.	$538,398.00	$538,398.00	$538,398.00	$538,398.00	$538,398.00
Santa Lucía del Camino	2017	APORTACIONES FEDERALES - 2	APORTACIONES FEDERALES PARA ENTIDADES FEDERATIVAS Y MUNICIPIOS	33	FORTAMUN	I005	MUNICIPIO DE SANTA LUCIA DEL CAMINO.	$124,084.00	$124,084.00	$124,084.00	$124,084.00	$124,084.00
Santa Lucía del Camino	2017	APORTACIONES FEDERALES - 2	APORTACIONES FEDERALES PARA ENTIDADES FEDERATIVAS Y MUNICIPIOS	33	FORTAMUN	I005	MUNICIPIO DE SANTA LUCIA DEL CAMINO.	$285,404.00	$285,404.00	$285,404.00	$285,404.00	$285,404.00
Santa Lucía del Camino	2017	APORTACIONES FEDERALES - 2	APORTACIONES FEDERALES PARA ENTIDADES FEDERATIVAS Y MUNICIPIOS	33	FORTAMUN	I005	MUNICIPIO DE SANTA LUCIA DEL CAMINO.	$196,967.00	$196,967.00	$196,967.00	$196,967.00	$196,967.00
Santa Lucía del Camino	2017	APORTACIONES FEDERALES - 2	APORTACIONES FEDERALES PARA ENTIDADES FEDERATIVAS Y MUNICIPIOS	33	FORTAMUN	I005	MUNICIPIO DE SANTA LUCIA DEL CAMINO.	$42,209.00	$42,209.00	$42,209.00	$42,209.00	$42,209.00
Santa Lucía del Camino	2017	APORTACIONES FEDERALES - 2	APORTACIONES FEDERALES PARA ENTIDADES FEDERATIVAS Y MUNICIPIOS	33	FORTAMUN	I005	MUNICIPIO DE SANTA LUCIA DEL CAMINO.	$49,382.00	$49,382.00	$49,382.00	$49,382.00	$49,382.00
Santa Lucía del Camino	2017	APORTACIONES FEDERALES - 2	APORTACIONES FEDERALES PARA ENTIDADES FEDERATIVAS Y MUNICIPIOS	33	FORTAMUN	I005	MUNICIPIO DE SANTA LUCIA DEL CAMINO.	$40,813.00	$40,813.00	$40,813.00	$40,813.00	$40,813.00
Santa Lucía del Camino	2017	APORTACIONES FEDERALES - 2	APORTACIONES FEDERALES PARA ENTIDADES FEDERATIVAS Y MUNICIPIOS	33	FORTAMUN	I005	MUNICIPIO DE SANTA LUCIA DEL CAMINO.	$311,064.00	$311,064.00	$311,064.00	$311,064.00	$311,064.00
Santa Lucía del Camino	2017	APORTACIONES FEDERALES - 2	APORTACIONES FEDERALES PARA ENTIDADES FEDERATIVAS Y MUNICIPIOS	33	FORTAMUN	I005	MUNICIPIO DE SANTA LUCIA DEL CAMINO.	$44,401.00	$44,401.00	$44,401.00	$44,401.00	$44,401.00
Santa Lucía del Camino	2017	APORTACIONES FEDERALES - 2	APORTACIONES FEDERALES PARA ENTIDADES FEDERATIVAS Y MUNICIPIOS	33	FORTAMUN	I005	MUNICIPIO DE SANTA LUCIA DEL CAMINO.	$12,798.00	$12,798.00	$12,798.00	$12,798.00	$12,798.00
Santa Lucía del Camino	2017	APORTACIONES FEDERALES - 2	APORTACIONES FEDERALES PARA ENTIDADES FEDERATIVAS Y MUNICIPIOS	33	FORTAMUN	I005	MUNICIPIO DE SANTA LUCIA DEL CAMINO.	$19,662.00	$19,662.00	$19,662.00	$19,662.00	$19,662.00
Santa María Cortijo	**2017**	**APORTACIONES FEDERALES - 2**	**APORTACIONES FEDERALES PARA ENTIDADES FEDERATIVAS Y**	**33**	**FORTAMUN**	**I005**	**MUNICIPIO DE SANTA MARIA CORTIJO**	**$602,675.21**	**$602,675.21**	**$602,675.21**	**$602,675.21**	**$602,675.21**

Municipio	Ciclo de Recurso	Tipo de Recurso	Descripción Ramo	Clave Ramo	Descripción Programa	Clave Programa	Dependencia Ejecutora	Aprobado	Modificado	Recaudado (Ministrado)	Ejercido	Pagado
Santa María Cortijo	2017	APORTACIONES FEDERALES - 2	APORTACIONES FEDERALES PARA ENTIDADES FEDERATIVAS Y MUNICIPIOS	33	FORTAMUN	I005	MUNICIPIO DE SANTA MARIA CORTIJO	$363,162.63	$363,162.63	$363,162.63	$363,162.63	$363,162.63
Santa María Cortijo	2017	APORTACIONES FEDERALES - 2	APORTACIONES FEDERALES PARA ENTIDADES FEDERATIVAS Y MUNICIPIOS	33	FORTAMUN	I005	MUNICIPIO DE SANTA MARIA CORTIJO	$60,461.09	$60,461.09	$60,461.09	$60,461.09	$60,461.09
Santa María Cortijo	2017	APORTACIONES FEDERALES - 2	APORTACIONES FEDERALES PARA ENTIDADES FEDERATIVAS Y MUNICIPIOS	33	FORTAMUN	I005	MUNICIPIO DE SANTA MARIA CORTIJO	$8,752.20	$8,752.20	$8,752.20	$8,752.20	$8,752.20
Santa María Cortijo	2017	APORTACIONES FEDERALES - 2	APORTACIONES FEDERALES PARA ENTIDADES FEDERATIVAS Y MUNICIPIOS	33	FORTAMUN	I005	MUNICIPIO DE SANTA MARIA CORTIJO	$14,662.40	$14,662.40	$14,662.40	$14,662.40	$14,662.40
Santa María Cortijo	2017	APORTACIONES FEDERALES - 2	APORTACIONES FEDERALES PARA ENTIDADES FEDERATIVAS Y MUNICIPIOS	33	FORTAMUN	I005	MUNICIPIO DE SANTA MARIA CORTIJO	$77,624.67	$77,624.67	$77,624.67	$77,624.67	$77,624.67
Santa María Cortijo	2017	APORTACIONES FEDERALES - 2	APORTACIONES FEDERALES PARA ENTIDADES FEDERATIVAS Y MUNICIPIOS	33	FORTAMUN	I005	MUNICIPIO DE SANTA MARIA CORTIJO	$50,000.00	$50,000.00	$50,000.00	$50,000.00	$50,000.00
Santa María Cortijo	2017	APORTACIONES FEDERALES - 2	APORTACIONES FEDERALES PARA ENTIDADES FEDERATIVAS Y MUNICIPIOS	33	FORTAMUN	I005	MUNICIPIO DE SANTA MARIA CORTIJO	$1,673.88	$1,673.88	$1,673.88	$1,673.88	$1,673.88
Santa María Cortijo	2017	APORTACIONES FEDERALES - 2	APORTACIONES FEDERALES PARA ENTIDADES FEDERATIVAS Y MUNICIPIOS	33	FORTAMUN	I005	MUNICIPIO DE SANTA MARIA CORTIJO	$15,238.34	$15,238.34	$15,238.34	$15,238.34	$15,238.34
Santa María Cortijo	2017	APORTACIONES FEDERALES - 2	APORTACIONES FEDERALES PARA ENTIDADES FEDERATIVAS Y MUNICIPIOS	33	FORTAMUN	I005	MUNICIPIO DE SANTA MARIA CORTIJO	$11,100.00	$11,100.00	$11,100.00	$11,100.00	$11,100.00
Santa María del Rosario	**2017**	**APORTACIONES FEDERALES - 2**	**APORTACIONES FEDERALES PARA ENTIDADES FEDERATIVAS Y**	**33**	**FORTAMUN**	**I005**	**MUNICIPIO DE SANTA MARIA DEL ROSARIO**	**$257,568.00**	**$270,360.10**	**$270,360.10**	**$270,360.10**	**$270,360.10**
Santa María del Rosario	2017	APORTACIONES FEDERALES - 2	APORTACIONES FEDERALES PARA ENTIDADES FEDERATIVAS Y MUNICIPIOS	33	FORTAMUN	I005	MUNICIPIO DE SANTA MARIA DEL ROSARIO	$35,333.10	$35,333.10	$35,333.10	$35,333.10	$35,333.10
Santa María del Rosario	2017	APORTACIONES FEDERALES - 2	APORTACIONES FEDERALES PARA ENTIDADES FEDERATIVAS Y MUNICIPIOS	33	FORTAMUN	I005	MUNICIPIO DE SANTA MARIA DEL ROSARIO	$2,140.00	$2,140.00	$2,140.00	$2,140.00	$2,140.00
Santa María del Rosario	2017	APORTACIONES FEDERALES - 2	APORTACIONES FEDERALES PARA ENTIDADES FEDERATIVAS Y MUNICIPIOS	33	FORTAMUN	I005	MUNICIPIO DE SANTA MARIA DEL ROSARIO	$581.00	$581.00	$581.00	$581.00	$581.00
Santa María del Rosario	2017	APORTACIONES FEDERALES - 2	APORTACIONES FEDERALES PARA ENTIDADES FEDERATIVAS Y MUNICIPIOS	33	FORTAMUN	I005	MUNICIPIO DE SANTA MARIA DEL ROSARIO	$25,000.00	$25,000.00	$25,000.00	$25,000.00	$25,000.00
Santa María del Rosario	2017	APORTACIONES FEDERALES - 2	APORTACIONES FEDERALES PARA ENTIDADES FEDERATIVAS Y MUNICIPIOS	33	FORTAMUN	I005	MUNICIPIO DE SANTA MARIA DEL ROSARIO	$4,410.00	$4,410.00	$4,410.00	$4,410.00	$4,410.00
Santa María del Rosario	2017	APORTACIONES FEDERALES - 2	APORTACIONES FEDERALES PARA ENTIDADES FEDERATIVAS Y MUNICIPIOS	33	FORTAMUN	I005	MUNICIPIO DE SANTA MARIA DEL ROSARIO	$10,100.00	$10,100.00	$10,100.00	$10,100.00	$10,100.00
Santa María del Rosario	2017	APORTACIONES FEDERALES - 2	APORTACIONES FEDERALES PARA ENTIDADES FEDERATIVAS Y MUNICIPIOS	33	FORTAMUN	I005	MUNICIPIO DE SANTA MARIA DEL ROSARIO	$41,800.00	$41,800.00	$41,800.00	$41,800.00	$41,800.00
Santa María del Rosario	2017	APORTACIONES FEDERALES - 2	APORTACIONES FEDERALES PARA ENTIDADES FEDERATIVAS Y MUNICIPIOS	33	FORTAMUN	I005	MUNICIPIO DE SANTA MARIA DEL ROSARIO	$16,507.00	$16,507.00	$16,507.00	$16,507.00	$16,507.00
Santa María del Rosario	2017	APORTACIONES FEDERALES - 2	APORTACIONES FEDERALES PARA ENTIDADES FEDERATIVAS Y MUNICIPIOS	33	FORTAMUN	I005	MUNICIPIO DE SANTA MARIA DEL ROSARIO	$100,000.00	$100,000.00	$100,000.00	$100,000.00	$100,000.00
Santa María del Rosario	2017	APORTACIONES FEDERALES - 2	APORTACIONES FEDERALES PARA ENTIDADES FEDERATIVAS Y MUNICIPIOS	33	FORTAMUN	I005	MUNICIPIO DE SANTA MARIA DEL ROSARIO	$4,279.00	$4,279.00	$4,279.00	$4,279.00	$4,279.00
Santa María del Rosario	2017	APORTACIONES FEDERALES - 2	APORTACIONES FEDERALES PARA ENTIDADES FEDERATIVAS Y MUNICIPIOS	33	FORTAMUN	I005	MUNICIPIO DE SANTA MARIA DEL ROSARIO	$11,000.00	$11,000.00	$11,000.00	$11,000.00	$11,000.00

Municipio	Ciclo de Recurso	Tipo de Recurso	Descripción Ramo	Clave Ramo	Descripción Programa	Clave Programa	Dependencia Ejecutora	Aprobado	Modificado	Recaudado (Ministrado)	Ejercido	Pagado
Santa María del Rosario	2017	APORTACIONES FEDERALES - 2	APORTACIONES FEDERALES PARA ENTIDADES FEDERATIVAS Y MUNICIPIOS	33	FORTAMUN	I005	MUNICIPIO DE SANTA MARIA DEL ROSARIO	$6,417.90	$14,210.00	$14,210.00	$14,210.00	$14,210.00
Santa María del Rosario	2017	APORTACIONES FEDERALES - 2	APORTACIONES FEDERALES PARA ENTIDADES FEDERATIVAS Y MUNICIPIOS	33	FORTAMUN	I005	MUNICIPIO DE SANTA MARIA DEL ROSARIO	$0.00	$5,000.00	$5,000.00	$5,000.00	$5,000.00
Santa María del Tule	**2017**	**APORTACIONES FEDERALES - 2**	**APORTACIONES FEDERALES PARA ENTIDADES FEDERATIVAS Y MUNICIPIOS**	**33**	**FORTAMUN**	**I005**	**MUNICIPIO DE SANTA MARIA DEL TULE**	**$4,999,681.42**	**$4,999,914.83**	**$4,999,914.83**	**$2,203,911.57**	**$2,203,911.57**
Santa María del Tule	2017	APORTACIONES FEDERALES - 2	APORTACIONES FEDERALES PARA ENTIDADES FEDERATIVAS Y MUNICIPIOS	33	FORTAMUN	I005	MUNICIPIO DE SANTA MARIA DEL TULE	$1,128,004.96	$1,302,215.90	$1,302,215.90	$504,985.78	$504,985.78
Santa María del Tule	2017	APORTACIONES FEDERALES - 2	APORTACIONES FEDERALES PARA ENTIDADES FEDERATIVAS Y MUNICIPIOS	33	FORTAMUN	I005	MUNICIPIO DE SANTA MARIA DEL TULE	$0.00	$42,867.58	$42,867.58	$42,432.57	$42,432.57
Santa María del Tule	2017	APORTACIONES FEDERALES - 2	APORTACIONES FEDERALES PARA ENTIDADES FEDERATIVAS Y MUNICIPIOS	33	FORTAMUN	I005	MUNICIPIO DE SANTA MARIA DEL TULE	$18,000.00	$0.00	$0.00	$0.00	$0.00
Santa María del Tule	2017	APORTACIONES FEDERALES - 2	APORTACIONES FEDERALES PARA ENTIDADES FEDERATIVAS Y MUNICIPIOS	33	FORTAMUN	I005	MUNICIPIO DE SANTA MARIA DEL TULE	$0.00	$38,954.05	$38,954.05	$15,430.03	$15,430.03
Santa María del Tule	2017	APORTACIONES FEDERALES - 2	APORTACIONES FEDERALES PARA ENTIDADES FEDERATIVAS Y MUNICIPIOS	33	FORTAMUN	I005	MUNICIPIO DE SANTA MARIA DEL TULE	$0.00	$2,920.59	$2,920.59	$0.00	$0.00
Santa María del Tule	2017	APORTACIONES FEDERALES - 2	APORTACIONES FEDERALES PARA ENTIDADES FEDERATIVAS Y MUNICIPIOS	33	FORTAMUN	I005	MUNICIPIO DE SANTA MARIA DEL TULE	$0.00	$1,740.00	$1,740.00	$1,740.00	$1,740.00
Santa María del Tule	2017	APORTACIONES FEDERALES - 2	APORTACIONES FEDERALES PARA ENTIDADES FEDERATIVAS Y MUNICIPIOS	33	FORTAMUN	I005	MUNICIPIO DE SANTA MARIA DEL TULE	$200,827.04	$272,705.97	$272,705.97	$55,005.95	$55,005.95
Santa María del Tule	2017	APORTACIONES FEDERALES - 2	APORTACIONES FEDERALES PARA ENTIDADES FEDERATIVAS Y MUNICIPIOS	33	FORTAMUN	I005	MUNICIPIO DE SANTA MARIA DEL TULE	$125,000.00	$309,755.27	$309,755.27	$43,946.60	$43,946.60
Santa María del Tule	2017	APORTACIONES FEDERALES - 2	APORTACIONES FEDERALES PARA ENTIDADES FEDERATIVAS Y MUNICIPIOS	33	FORTAMUN	I005	MUNICIPIO DE SANTA MARIA DEL TULE	$50,000.00	$22,452.80	$22,452.80	$17,927.80	$17,927.80
Santa María del Tule	2017	APORTACIONES FEDERALES - 2	APORTACIONES FEDERALES PARA ENTIDADES FEDERATIVAS Y MUNICIPIOS	33	FORTAMUN	I005	MUNICIPIO DE SANTA MARIA DEL TULE	$0.00	$43,450.00	$43,450.00	$12,800.00	$12,800.00
Santa María del Tule	2017	APORTACIONES FEDERALES - 2	APORTACIONES FEDERALES PARA ENTIDADES FEDERATIVAS Y MUNICIPIOS	33	FORTAMUN	I005	MUNICIPIO DE SANTA MARIA DEL TULE	$1,500,000.00	$904,581.00	$904,581.00	$354,008.00	$354,008.00
Santa María del Tule	2017	APORTACIONES FEDERALES - 2	APORTACIONES FEDERALES PARA ENTIDADES FEDERATIVAS Y MUNICIPIOS	33	FORTAMUN	I005	MUNICIPIO DE SANTA MARIA DEL TULE	$100,000.00	$4,437.00	$4,437.00	$2,610.00	$2,610.00
Santa María del Tule	2017	APORTACIONES FEDERALES - 2	APORTACIONES FEDERALES PARA ENTIDADES FEDERATIVAS Y MUNICIPIOS	33	FORTAMUN	I005	MUNICIPIO DE SANTA MARIA DEL TULE	$0.00	$61,141.98	$61,141.98	$24,335.76	$24,335.76
Santa María del Tule	2017	APORTACIONES FEDERALES - 2	APORTACIONES FEDERALES PARA ENTIDADES FEDERATIVAS Y MUNICIPIOS	33	FORTAMUN	I005	MUNICIPIO DE SANTA MARIA DEL TULE	$60,000.00	$0.00	$0.00	$0.00	$0.00
Santa María del Tule	2017	APORTACIONES FEDERALES - 2	APORTACIONES FEDERALES PARA ENTIDADES FEDERATIVAS Y MUNICIPIOS	33	FORTAMUN	I005	MUNICIPIO DE SANTA MARIA DEL TULE	$3,500.00	$0.00	$0.00	$0.00	$0.00
Santa María del Tule	2017	APORTACIONES FEDERALES - 2	APORTACIONES FEDERALES PARA ENTIDADES FEDERATIVAS Y MUNICIPIOS	33	FORTAMUN	I005	MUNICIPIO DE SANTA MARIA DEL TULE	$0.00	$72,232.59	$72,232.59	$45,284.85	$45,284.85
Santa María del Tule	2017	APORTACIONES FEDERALES - 2	APORTACIONES FEDERALES PARA ENTIDADES FEDERATIVAS Y MUNICIPIOS	33	FORTAMUN	I005	MUNICIPIO DE SANTA MARIA DEL TULE	$0.00	$47,261.73	$47,261.73	$11,981.30	$11,981.30
Santa María del Tule	2017	APORTACIONES FEDERALES - 2	APORTACIONES FEDERALES PARA ENTIDADES FEDERATIVAS Y MUNICIPIOS	33	FORTAMUN	I005	MUNICIPIO DE SANTA MARIA DEL TULE	$120,000.00	$142,921.58	$142,921.58	$10,058.80	$10,058.80

Municipio	Ciclo de Recurso	Tipo de Recurso	Descripción Ramo	Clave Ramo	Descripción Programa	Clave Programa	Dependencia Ejecutora	Aprobado	Modificado	Recaudado (Ministrado)	Ejercido	Pagado
Santa María del Tule	2017	APORTACIONES FEDERALES - 2	APORTACIONES FEDERALES PARA ENTIDADES FEDERATIVAS Y MUNICIPIOS	33	FORTAMUN	I005	MUNICIPIO DE SANTA MARIA DEL TULE	$0.00	$16,135.00	$16,135.00	$16,135.00	$16,135.00
Santa María del Tule	2017	APORTACIONES FEDERALES - 2	APORTACIONES FEDERALES PARA ENTIDADES FEDERATIVAS Y MUNICIPIOS	33	FORTAMUN	I005	MUNICIPIO DE SANTA MARIA DEL TULE	$0.00	$121,659.64	$121,659.64	$24,924.04	$24,924.04
Santa María del Tule	2017	APORTACIONES FEDERALES - 2	APORTACIONES FEDERALES PARA ENTIDADES FEDERATIVAS Y MUNICIPIOS	33	FORTAMUN	I005	MUNICIPIO DE SANTA MARIA DEL TULE	$0.00	$80,910.23	$80,910.23	$80,910.23	$80,910.23
Santa María del Tule	2017	APORTACIONES FEDERALES - 2	APORTACIONES FEDERALES PARA ENTIDADES FEDERATIVAS Y MUNICIPIOS	33	FORTAMUN	I005	MUNICIPIO DE SANTA MARIA DEL TULE	$45,000.00	$73,991.00	$73,991.00	$8,230.00	$8,230.00
Santa María del Tule	2017	APORTACIONES FEDERALES - 2	APORTACIONES FEDERALES PARA ENTIDADES FEDERATIVAS Y MUNICIPIOS	33	FORTAMUN	I005	MUNICIPIO DE SANTA MARIA DEL TULE	$0.00	$36,152.41	$36,152.41	$12,380.00	$12,380.00
Santa María del Tule	2017	APORTACIONES FEDERALES - 2	APORTACIONES FEDERALES PARA ENTIDADES FEDERATIVAS Y MUNICIPIOS	33	FORTAMUN	I005	MUNICIPIO DE SANTA MARIA DEL TULE	$0.00	$56,024.34	$56,024.34	$50,597.86	$50,597.86
Santa María del Tule	2017	APORTACIONES FEDERALES - 2	APORTACIONES FEDERALES PARA ENTIDADES FEDERATIVAS Y MUNICIPIOS	33	FORTAMUN	I005	MUNICIPIO DE SANTA MARIA DEL TULE	$0.00	$261,205.98	$261,205.98	$133,067.00	$133,067.00
Santa María del Tule	2017	APORTACIONES FEDERALES - 2	APORTACIONES FEDERALES PARA ENTIDADES FEDERATIVAS Y MUNICIPIOS	33	FORTAMUN	I005	MUNICIPIO DE SANTA MARIA DEL TULE	$0.00	$284,900.00	$284,900.00	$0.00	$0.00
Santa María del Tule	2017	APORTACIONES FEDERALES - 2	APORTACIONES FEDERALES PARA ENTIDADES FEDERATIVAS Y MUNICIPIOS	33	FORTAMUN	I005	MUNICIPIO DE SANTA MARIA DEL TULE	$0.00	$76,980.00	$76,980.00	$76,980.00	$76,980.00
Santa María del Tule	2017	APORTACIONES FEDERALES - 2	APORTACIONES FEDERALES PARA ENTIDADES FEDERATIVAS Y MUNICIPIOS	33	FORTAMUN	I005	MUNICIPIO DE SANTA MARIA DEL TULE	$150,000.00	$88,500.00	$88,500.00	$36,000.00	$36,000.00
Santa María del Tule	2017	APORTACIONES FEDERALES - 2	APORTACIONES FEDERALES PARA ENTIDADES FEDERATIVAS Y MUNICIPIOS	33	FORTAMUN	I005	MUNICIPIO DE SANTA MARIA DEL TULE	$0.00	$633,818.19	$633,818.19	$622,140.00	$622,140.00
Santa María del Tule	2017	APORTACIONES FEDERALES - 2	APORTACIONES FEDERALES PARA ENTIDADES FEDERATIVAS Y MUNICIPIOS	33	FORTAMUN	I005	MUNICIPIO DE SANTA MARIA DEL TULE	$1,499,349.42	$0.00	$0.00	$0.00	$0.00
Santa María Tecomavaca	**2017**	**APORTACIONES FEDERALES - 2**	**APORTACIONES FEDERALES PARA ENTIDADES FEDERATIVAS Y**	**33**	**FORTAMUN**	**I005**	**MUNICIPIO DE SANTA MARIA TECOMAVACA?.**	**$948,582.75**	**$948,582.75**	**$948,582.75**	**$948,582.75**	**$948,582.75**
Santa María Tecomavaca	2017	APORTACIONES FEDERALES - 2	APORTACIONES FEDERALES PARA ENTIDADES FEDERATIVAS Y MUNICIPIOS	33	FORTAMUN	I005	MUNICIPIO DE SANTA MARIA TECOMAVACA?.	$414,394.56	$414,394.56	$414,394.56	$414,394.56	$414,394.56
Santa María Tecomavaca	2017	APORTACIONES FEDERALES - 2	APORTACIONES FEDERALES PARA ENTIDADES FEDERATIVAS Y MUNICIPIOS	33	FORTAMUN	I005	MUNICIPIO DE SANTA MARIA TECOMAVACA?.	$93,925.29	$93,925.29	$93,925.29	$93,925.29	$93,925.29
Santa María Tecomavaca	2017	APORTACIONES FEDERALES - 2	APORTACIONES FEDERALES PARA ENTIDADES FEDERATIVAS Y MUNICIPIOS	33	FORTAMUN	I005	MUNICIPIO DE SANTA MARIA TECOMAVACA?.	$103,622.60	$103,622.60	$103,622.60	$103,622.60	$103,622.60
Santa María Tecomavaca	2017	APORTACIONES FEDERALES - 2	APORTACIONES FEDERALES PARA ENTIDADES FEDERATIVAS Y MUNICIPIOS	33	FORTAMUN	I005	MUNICIPIO DE SANTA MARIA TECOMAVACA?.	$36,537.60	$36,537.60	$36,537.60	$36,537.60	$36,537.60
Santa María Tecomavaca	2017	APORTACIONES FEDERALES - 2	APORTACIONES FEDERALES PARA ENTIDADES FEDERATIVAS Y MUNICIPIOS	33	FORTAMUN	I005	MUNICIPIO DE SANTA MARIA TECOMAVACA?.	$284,911.30	$284,911.30	$284,911.30	$284,911.30	$284,911.30
Santa María Tecomavaca	2017	APORTACIONES FEDERALES - 2	APORTACIONES FEDERALES PARA ENTIDADES FEDERATIVAS Y MUNICIPIOS	33	FORTAMUN	I005	MUNICIPIO DE SANTA MARIA TECOMAVACA?.	$191.40	$191.40	$191.40	$191.40	$191.40
Santa María Tecomavaca	2017	APORTACIONES FEDERALES - 2	APORTACIONES FEDERALES PARA ENTIDADES FEDERATIVAS Y MUNICIPIOS	33	FORTAMUN	I005	MUNICIPIO DE SANTA MARIA TECOMAVACA?.	$15,000.00	$15,000.00	$15,000.00	$15,000.00	$15,000.00
Santa María Yalina	**2017**	**APORTACIONES FEDERALES - 2**	**APORTACIONES FEDERALES PARA ENTIDADES FEDERATIVAS Y**	**33**	**FORTAMUN**	**I005**	**MUNICIPIO DE SANTA MARIA YALINA**	**$149,687.70**	**$149,687.70**	**$149,687.70**	**$149,687.70**	**$149,687.70**

Municipio	Ciclo de Recurso	Tipo de Recurso	Descripción Ramo	Clave Ramo	Descripción Programa	Clave Programa	Dependencia Ejecutora	Aprobado	Modificado	Recaudado (Ministrado)	Ejercido	Pagado
Santa María Yalina	2017	APORTACIONES FEDERALES - 2	APORTACIONES FEDERALES PARA ENTIDADES FEDERATIVAS Y MUNICIPIOS	33	FORTAMUN	I005	MUNICIPIO DE SANTA MARIA YALINA	$149,687.70	$149,687.70	$149,687.70	$149,687.70	$149,687.70
Santiago Camotlán	**2017**	**APORTACIONES FEDERALES - 2**	**APORTACIONES FEDERALES PARA ENTIDADES FEDERATIVAS Y**	**33**	**FORTAMUN**	**I005**	**MUNICIPIO DE SANTIAGO CAMOTLAN**	**$1,727,855.81**	**$1,727,855.81**	**$1,727,855.81**	**$1,727,855.81**	**$1,727,855.81**
Santiago Camotlán	2017	APORTACIONES FEDERALES - 2	APORTACIONES FEDERALES PARA ENTIDADES FEDERATIVAS Y MUNICIPIOS	33	FORTAMUN	I005	MUNICIPIO DE SANTIAGO CAMOTLAN	$816,893.81	$816,893.81	$816,893.81	$816,893.81	$816,893.81
Santiago Camotlán	2017	APORTACIONES FEDERALES - 2	APORTACIONES FEDERALES PARA ENTIDADES FEDERATIVAS Y MUNICIPIOS	33	FORTAMUN	I005	MUNICIPIO DE SANTIAGO CAMOTLAN	$87,366.00	$87,366.00	$87,366.00	$87,366.00	$87,366.00
Santiago Camotlán	2017	APORTACIONES FEDERALES - 2	APORTACIONES FEDERALES PARA ENTIDADES FEDERATIVAS Y MUNICIPIOS	33	FORTAMUN	I005	MUNICIPIO DE SANTIAGO CAMOTLAN	$14,999.20	$14,999.20	$14,999.20	$14,999.20	$14,999.20
Santiago Camotlán	2017	APORTACIONES FEDERALES - 2	APORTACIONES FEDERALES PARA ENTIDADES FEDERATIVAS Y MUNICIPIOS	33	FORTAMUN	I005	MUNICIPIO DE SANTIAGO CAMOTLAN	$216,120.80	$216,120.80	$216,120.80	$216,120.80	$216,120.80
Santiago Camotlán	2017	APORTACIONES FEDERALES - 2	APORTACIONES FEDERALES PARA ENTIDADES FEDERATIVAS Y MUNICIPIOS	33	FORTAMUN	I005	MUNICIPIO DE SANTIAGO CAMOTLAN	$30,978.00	$30,978.00	$30,978.00	$30,978.00	$30,978.00
Santiago Camotlán	2017	APORTACIONES FEDERALES - 2	APORTACIONES FEDERALES PARA ENTIDADES FEDERATIVAS Y MUNICIPIOS	33	FORTAMUN	I005	MUNICIPIO DE SANTIAGO CAMOTLAN	$299,400.00	$299,400.00	$299,400.00	$299,400.00	$299,400.00
Santiago Camotlán	2017	APORTACIONES FEDERALES - 2	APORTACIONES FEDERALES PARA ENTIDADES FEDERATIVAS Y MUNICIPIOS	33	FORTAMUN	I005	MUNICIPIO DE SANTIAGO CAMOTLAN	$87,366.00	$87,366.00	$87,366.00	$87,366.00	$87,366.00
Santiago Camotlán	2017	APORTACIONES FEDERALES - 2	APORTACIONES FEDERALES PARA ENTIDADES FEDERATIVAS Y MUNICIPIOS	33	FORTAMUN	I005	MUNICIPIO DE SANTIAGO CAMOTLAN	$87,366.00	$87,366.00	$87,366.00	$87,366.00	$87,366.00
Santiago Camotlán	2017	APORTACIONES FEDERALES - 2	APORTACIONES FEDERALES PARA ENTIDADES FEDERATIVAS Y MUNICIPIOS	33	FORTAMUN	I005	MUNICIPIO DE SANTIAGO CAMOTLAN	$87,366.00	$87,366.00	$87,366.00	$87,366.00	$87,366.00
Santiago Llano Grande	2017	APORTACIONES FEDERALES - 2	APORTACIONES FEDERALES PARA ENTIDADES FEDERATIVAS Y MUNICIPIOS	33	FORTAMUN	I005	MUNICIPIO DE SANTIAGO LLANO GRANDE	$1,083,267.73	$668,066.23	$668,066.23	$668,066.23	$668,066.23
Santiago Llano Grande	2017	APORTACIONES FEDERALES - 2	APORTACIONES FEDERALES PARA ENTIDADES FEDERATIVAS Y MUNICIPIOS	33	FORTAMUN	I005	MUNICIPIO DE SANTIAGO LLANO GRANDE	$28,000.00	$0.00	$0.00	$0.00	$0.00
Santiago Llano Grande	2017	APORTACIONES FEDERALES - 2	APORTACIONES FEDERALES PARA ENTIDADES FEDERATIVAS Y MUNICIPIOS	33	FORTAMUN	I005	MUNICIPIO DE SANTIAGO LLANO GRANDE	$0.00	$254,505.41	$254,505.41	$254,505.41	$254,505.41
Santiago Llano Grande	2017	APORTACIONES FEDERALES - 2	APORTACIONES FEDERALES PARA ENTIDADES FEDERATIVAS Y MUNICIPIOS	33	FORTAMUN	I005	MUNICIPIO DE SANTIAGO LLANO GRANDE	$727,834.91	$917,971.00	$917,971.00	$917,971.00	$917,971.00
Santiago Llano Grande	2017	APORTACIONES FEDERALES - 2	APORTACIONES FEDERALES PARA ENTIDADES FEDERATIVAS Y MUNICIPIOS	33	FORTAMUN	I005	MUNICIPIO DE SANTIAGO LLANO GRANDE	$2,000.00	$560.00	$560.00	$560.00	$560.00
Santiago Tepetlapa	**2017**	**APORTACIONES FEDERALES - 2**	**APORTACIONES FEDERALES PARA ENTIDADES FEDERATIVAS Y**	**33**	**FORTAMUN**	**I005**	**MUNICIPIO DE SANTIAGO TEPETLAPA**	**$63,911.60**	**$63,911.60**	**$63,911.60**	**$63,911.60**	**$63,911.60**
Santiago Tepetlapa	2017	APORTACIONES FEDERALES - 2	APORTACIONES FEDERALES PARA ENTIDADES FEDERATIVAS Y MUNICIPIOS	33	FORTAMUN	I005	MUNICIPIO DE SANTIAGO TEPETLAPA	$63,911.60	$63,911.60	$63,911.60	$63,911.60	$63,911.60
Santiago Textitlán	**2017**	**APORTACIONES FEDERALES - 2**	**APORTACIONES FEDERALES PARA ENTIDADES FEDERATIVAS Y**	**33**	**FORTAMUN**	**I005**	**MUNICIPIO DE SANTIAGO TEXTITLAN6**	**$2,469,006.17**	**$2,469,006.17**	**$2,469,006.17**	**$2,469,006.17**	**$2,469,006.17**
Santiago Textitlán	2017	APORTACIONES FEDERALES - 2	APORTACIONES FEDERALES PARA ENTIDADES FEDERATIVAS Y MUNICIPIOS	33	FORTAMUN	I005	MUNICIPIO DE SANTIAGO TEXTITLAN6	$1,118,028.00	$1,118,028.00	$1,118,028.00	$1,118,028.00	$1,118,028.00
Santiago Textitlán	2017	APORTACIONES FEDERALES - 2	APORTACIONES FEDERALES PARA ENTIDADES FEDERATIVAS Y MUNICIPIOS	33	FORTAMUN	I005	MUNICIPIO DE SANTIAGO TEXTITLAN6	$7,680.00	$7,680.00	$7,680.00	$7,680.00	$7,680.00

Municipio	Ciclo de Recurso	Tipo de Recurso	Descripción Ramo	Clave Ramo	Descripción Programa	Clave Programa	Dependencia Ejecutora	Aprobado	Modificado	Recaudado (Ministrado)	Ejercido	Pagado
Santiago Textitlán	2017	APORTACIONES FEDERALES - 2	APORTACIONES FEDERALES PARA ENTIDADES FEDERATIVAS Y MUNICIPIOS	33	FORTAMUN	I005	MUNICIPIO DE SANTIAGO TEXTITLAN6	$217,353.23	$217,353.23	$217,353.23	$217,353.23	$217,353.23
Santiago Textitlán	2017	APORTACIONES FEDERALES - 2	APORTACIONES FEDERALES PARA ENTIDADES FEDERATIVAS Y MUNICIPIOS	33	FORTAMUN	I005	MUNICIPIO DE SANTIAGO TEXTITLAN6	$161,963.60	$161,963.60	$161,963.60	$161,963.60	$161,963.60
Santiago Textitlán	2017	APORTACIONES FEDERALES - 2	APORTACIONES FEDERALES PARA ENTIDADES FEDERATIVAS Y MUNICIPIOS	33	FORTAMUN	I005	MUNICIPIO DE SANTIAGO TEXTITLAN6	$27,994.00	$27,994.00	$27,994.00	$27,994.00	$27,994.00
Santiago Textitlán	2017	APORTACIONES FEDERALES - 2	APORTACIONES FEDERALES PARA ENTIDADES FEDERATIVAS Y MUNICIPIOS	33	FORTAMUN	I005	MUNICIPIO DE SANTIAGO TEXTITLAN6	$17,413.00	$17,413.00	$17,413.00	$17,413.00	$17,413.00
Santiago Textitlán	2017	APORTACIONES FEDERALES - 2	APORTACIONES FEDERALES PARA ENTIDADES FEDERATIVAS Y MUNICIPIOS	33	FORTAMUN	I005	MUNICIPIO DE SANTIAGO TEXTITLAN6	$140,924.51	$140,924.51	$140,924.51	$140,924.51	$140,924.51
Santiago Textitlán	2017	APORTACIONES FEDERALES - 2	APORTACIONES FEDERALES PARA ENTIDADES FEDERATIVAS Y MUNICIPIOS	33	FORTAMUN	I005	MUNICIPIO DE SANTIAGO TEXTITLAN6	$247,284.96	$247,284.96	$247,284.96	$247,284.96	$247,284.96
Santiago Textitlán	2017	APORTACIONES FEDERALES - 2	APORTACIONES FEDERALES PARA ENTIDADES FEDERATIVAS Y MUNICIPIOS	33	FORTAMUN	I005	MUNICIPIO DE SANTIAGO TEXTITLAN6	$68,241.16	$68,241.16	$68,241.16	$68,241.16	$68,241.16
Santiago Textitlán	2017	APORTACIONES FEDERALES - 2	APORTACIONES FEDERALES PARA ENTIDADES FEDERATIVAS Y MUNICIPIOS	33	FORTAMUN	I005	MUNICIPIO DE SANTIAGO TEXTITLAN6	$5,077.00	$5,077.00	$5,077.00	$5,077.00	$5,077.00
Santiago Textitlán	2017	APORTACIONES FEDERALES - 2	APORTACIONES FEDERALES PARA ENTIDADES FEDERATIVAS Y MUNICIPIOS	33	FORTAMUN	I005	MUNICIPIO DE SANTIAGO TEXTITLAN6	$62,212.71	$62,212.71	$62,212.71	$62,212.71	$62,212.71
Santiago Textitlán	2017	APORTACIONES FEDERALES - 2	APORTACIONES FEDERALES PARA ENTIDADES FEDERATIVAS Y MUNICIPIOS	33	FORTAMUN	I005	MUNICIPIO DE SANTIAGO TEXTITLAN6	$63,000.00	$63,000.00	$63,000.00	$63,000.00	$63,000.00
Santiago Textitlán	2017	APORTACIONES FEDERALES - 2	APORTACIONES FEDERALES PARA ENTIDADES FEDERATIVAS Y MUNICIPIOS	33	FORTAMUN	I005	MUNICIPIO DE SANTIAGO TEXTITLAN6	$3,935.00	$3,935.00	$3,935.00	$3,935.00	$3,935.00
Santiago Textitlán	2017	APORTACIONES FEDERALES - 2	APORTACIONES FEDERALES PARA ENTIDADES FEDERATIVAS Y MUNICIPIOS	33	FORTAMUN	I005	MUNICIPIO DE SANTIAGO TEXTITLAN6	$41,100.00	$41,100.00	$41,100.00	$41,100.00	$41,100.00
Santiago Textitlán	2017	APORTACIONES FEDERALES - 2	APORTACIONES FEDERALES PARA ENTIDADES FEDERATIVAS Y MUNICIPIOS	33	FORTAMUN	I005	MUNICIPIO DE SANTIAGO TEXTITLAN6	$2,800.00	$2,800.00	$2,800.00	$2,800.00	$2,800.00
Santiago Textitlán	2017	APORTACIONES FEDERALES - 2	APORTACIONES FEDERALES PARA ENTIDADES FEDERATIVAS Y MUNICIPIOS	33	FORTAMUN	I005	MUNICIPIO DE SANTIAGO TEXTITLAN6	$6,999.00	$6,999.00	$6,999.00	$6,999.00	$6,999.00
Santiago Textitlán	2017	APORTACIONES FEDERALES - 2	APORTACIONES FEDERALES PARA ENTIDADES FEDERATIVAS Y MUNICIPIOS	33	FORTAMUN	I005	MUNICIPIO DE SANTIAGO TEXTITLAN6	$277,000.00	$277,000.00	$277,000.00	$277,000.00	$277,000.00
Santiago Zoochila	**2017**	**APORTACIONES FEDERALES - 2**	**APORTACIONES FEDERALES PARA ENTIDADES FEDERATIVAS Y**	**33**	**FORTAMUN**	**I005**	**MUNICIPIO DE SANTIAGO ZOOCHILA**	**$225,372.48**	**$225,372.48**	**$225,372.48**	**$225,372.48**	**$225,372.48**
Santiago Zoochila	2017	APORTACIONES FEDERALES - 2	APORTACIONES FEDERALES PARA ENTIDADES FEDERATIVAS Y MUNICIPIOS	33	FORTAMUN	I005	MUNICIPIO DE SANTIAGO ZOOCHILA	$225,372.48	$225,372.48	$225,372.48	$225,372.48	$225,372.48
Santo Domingo Albarradas	**2017**	**APORTACIONES FEDERALES - 2**	**APORTACIONES FEDERALES PARA ENTIDADES FEDERATIVAS Y**	**33**	**FORTAMUN**	**I005**	**MUNICIPIO DE SANTO DOMINGO ALBARRADAS, OAXACA**	**$423,274.22**	**$423,274.22**	**$423,274.22**	**$423,274.22**	**$423,274.22**
Santo Domingo Albarradas	2017	APORTACIONES FEDERALES - 2	APORTACIONES FEDERALES PARA ENTIDADES FEDERATIVAS Y MUNICIPIOS	33	FORTAMUN	I005	MUNICIPIO DE SANTO DOMINGO ALBARRADAS, OAXACA	$288,000.00	$288,000.00	$288,000.00	$288,000.00	$288,000.00
Santo Domingo Albarradas	2017	APORTACIONES FEDERALES - 2	APORTACIONES FEDERALES PARA ENTIDADES FEDERATIVAS Y MUNICIPIOS	33	FORTAMUN	I005	MUNICIPIO DE SANTO DOMINGO ALBARRADAS, OAXACA	$449.62	$449.62	$449.62	$449.62	$449.62
Santo Domingo Albarradas	2017	APORTACIONES FEDERALES - 2	APORTACIONES FEDERALES PARA ENTIDADES FEDERATIVAS Y MUNICIPIOS	33	FORTAMUN	I005	MUNICIPIO DE SANTO DOMINGO ALBARRADAS, OAXACA	$8,885.60	$8,885.60	$8,885.60	$8,885.60	$8,885.60

Municipio	Ciclo de Recurso	Tipo de Recurso	Descripción Ramo	Clave Ramo	Descripción Programa	Clave Programa	Dependencia Ejecutora	Aprobado	Modificado	Recaudado (Ministrado)	Ejercido	Pagado
Santo Domingo Albarradas	2017	APORTACIONES FEDERALES - 2	APORTACIONES FEDERALES PARA ENTIDADES FEDERATIVAS Y MUNICIPIOS	33	FORTAMUN	I005	MUNICIPIO DE SANTO DOMINGO ALBARRADAS, OAXACA	$117,539.00	$117,539.00	$117,539.00	$117,539.00	$117,539.00
Santo Domingo Albarradas	2017	APORTACIONES FEDERALES - 2	APORTACIONES FEDERALES PARA ENTIDADES FEDERATIVAS Y MUNICIPIOS	33	FORTAMUN	I005	MUNICIPIO DE SANTO DOMINGO ALBARRADAS, OAXACA	$8,400.00	$8,400.00	$8,400.00	$8,400.00	$8,400.00
Santo Domingo de Morelos	**2017**	**APORTACIONES FEDERALES - 2**	**APORTACIONES FEDERALES PARA ENTIDADES FEDERATIVAS Y**	**33**	**FORTAMUN**	**I005**	**MUNICIPIO DE SANTO DOMINGO DE MORELOS I**	**$5,611,922.00**	**$6,020,025.00**	**$6,020,025.00**	**$6,020,025.00**	**$6,020,025.00**
Santo Domingo de Morelos	2017	APORTACIONES FEDERALES - 2	APORTACIONES FEDERALES PARA ENTIDADES FEDERATIVAS Y MUNICIPIOS	33	FORTAMUN	I005	MUNICIPIO DE SANTO DOMINGO DE MORELOS I	$785,600.00	$994,811.00	$994,811.00	$994,811.00	$994,811.00
Santo Domingo de Morelos	2017	APORTACIONES FEDERALES - 2	APORTACIONES FEDERALES PARA ENTIDADES FEDERATIVAS Y MUNICIPIOS	33	FORTAMUN	I005	MUNICIPIO DE SANTO DOMINGO DE MORELOS I	$45,000.00	$40,100.00	$40,100.00	$40,100.00	$40,100.00
Santo Domingo de Morelos	2017	APORTACIONES FEDERALES - 2	APORTACIONES FEDERALES PARA ENTIDADES FEDERATIVAS Y MUNICIPIOS	33	FORTAMUN	I005	MUNICIPIO DE SANTO DOMINGO DE MORELOS I	$192,100.00	$0.00	$0.00	$0.00	$0.00
Santo Domingo de Morelos	2017	APORTACIONES FEDERALES - 2	APORTACIONES FEDERALES PARA ENTIDADES FEDERATIVAS Y MUNICIPIOS	33	FORTAMUN	I005	MUNICIPIO DE SANTO DOMINGO DE MORELOS I	$0.00	$157,675.00	$157,675.00	$157,675.00	$157,675.00
Santo Domingo de Morelos	2017	APORTACIONES FEDERALES - 2	APORTACIONES FEDERALES PARA ENTIDADES FEDERATIVAS Y MUNICIPIOS	33	FORTAMUN	I005	MUNICIPIO DE SANTO DOMINGO DE MORELOS I	$0.00	$8,569.00	$8,569.00	$8,569.00	$8,569.00
Santo Domingo de Morelos	2017	APORTACIONES FEDERALES - 2	APORTACIONES FEDERALES PARA ENTIDADES FEDERATIVAS Y MUNICIPIOS	33	FORTAMUN	I005	MUNICIPIO DE SANTO DOMINGO DE MORELOS I	$0.00	$11,948.00	$11,948.00	$11,948.00	$11,948.00
Santo Domingo de Morelos	2017	APORTACIONES FEDERALES - 2	APORTACIONES FEDERALES PARA ENTIDADES FEDERATIVAS Y MUNICIPIOS	33	FORTAMUN	I005	MUNICIPIO DE SANTO DOMINGO DE MORELOS I	$761,700.00	$1,017,354.00	$1,017,354.00	$1,017,354.00	$1,017,354.00
Santo Domingo de Morelos	2017	APORTACIONES FEDERALES - 2	APORTACIONES FEDERALES PARA ENTIDADES FEDERATIVAS Y MUNICIPIOS	33	FORTAMUN	I005	MUNICIPIO DE SANTO DOMINGO DE MORELOS I	$123,200.00	$160,202.00	$160,202.00	$160,202.00	$160,202.00
Santo Domingo de Morelos	2017	APORTACIONES FEDERALES - 2	APORTACIONES FEDERALES PARA ENTIDADES FEDERATIVAS Y MUNICIPIOS	33	FORTAMUN	I005	MUNICIPIO DE SANTO DOMINGO DE MORELOS I	$0.00	$55,400.00	$55,400.00	$55,400.00	$55,400.00
Santo Domingo de Morelos	2017	APORTACIONES FEDERALES - 2	APORTACIONES FEDERALES PARA ENTIDADES FEDERATIVAS Y MUNICIPIOS	33	FORTAMUN	I005	MUNICIPIO DE SANTO DOMINGO DE MORELOS I	$163,800.00	$245,878.00	$245,878.00	$245,878.00	$245,878.00
Santo Domingo de Morelos	2017	APORTACIONES FEDERALES - 2	APORTACIONES FEDERALES PARA ENTIDADES FEDERATIVAS Y MUNICIPIOS	33	FORTAMUN	I005	MUNICIPIO DE SANTO DOMINGO DE MORELOS I	$86,500.00	$6,554.00	$6,554.00	$6,554.00	$6,554.00
Santo Domingo de Morelos	2017	APORTACIONES FEDERALES - 2	APORTACIONES FEDERALES PARA ENTIDADES FEDERATIVAS Y MUNICIPIOS	33	FORTAMUN	I005	MUNICIPIO DE SANTO DOMINGO DE MORELOS I	$572,300.00	$216,339.00	$216,339.00	$216,339.00	$216,339.00
Santo Domingo de Morelos	2017	APORTACIONES FEDERALES - 2	APORTACIONES FEDERALES PARA ENTIDADES FEDERATIVAS Y MUNICIPIOS	33	FORTAMUN	I005	MUNICIPIO DE SANTO DOMINGO DE MORELOS I	$351,000.00	$188,950.00	$188,950.00	$188,950.00	$188,950.00
Santo Domingo de Morelos	2017	APORTACIONES FEDERALES - 2	APORTACIONES FEDERALES PARA ENTIDADES FEDERATIVAS Y MUNICIPIOS	33	FORTAMUN	I005	MUNICIPIO DE SANTO DOMINGO DE MORELOS I	$0.00	$7,200.00	$7,200.00	$7,200.00	$7,200.00
Santo Domingo de Morelos	2017	APORTACIONES FEDERALES - 2	APORTACIONES FEDERALES PARA ENTIDADES FEDERATIVAS Y MUNICIPIOS	33	FORTAMUN	I005	MUNICIPIO DE SANTO DOMINGO DE MORELOS I	$0.00	$5,588.00	$5,588.00	$5,588.00	$5,588.00
Santo Domingo de Morelos	2017	APORTACIONES FEDERALES - 2	APORTACIONES FEDERALES PARA ENTIDADES FEDERATIVAS Y MUNICIPIOS	33	FORTAMUN	I005	MUNICIPIO DE SANTO DOMINGO DE MORELOS I	$9,000.00	$860.00	$860.00	$860.00	$860.00
Santo Domingo de Morelos	2017	APORTACIONES FEDERALES - 2	APORTACIONES FEDERALES PARA ENTIDADES FEDERATIVAS Y MUNICIPIOS	33	FORTAMUN	I005	MUNICIPIO DE SANTO DOMINGO DE MORELOS I	$207,300.00	$296,952.00	$296,952.00	$296,952.00	$296,952.00
Santo Domingo de Morelos	2017	APORTACIONES FEDERALES - 2	APORTACIONES FEDERALES PARA ENTIDADES FEDERATIVAS Y MUNICIPIOS	33	FORTAMUN	I005	MUNICIPIO DE SANTO DOMINGO DE MORELOS I	$0.00	$27,900.00	$27,900.00	$27,900.00	$27,900.00

Municipio	Ciclo de Recurso	Tipo de Recurso	Descripción Ramo	Clave Ramo	Descripción Programa	Clave Programa	Dependencia Ejecutora	Aprobado	Modificado	Recaudado (Ministrado)	Ejercido	Pagado
Santo Domingo de Morelos	2017	APORTACIONES FEDERALES - 2	APORTACIONES FEDERALES PARA ENTIDADES FEDERATIVAS Y MUNICIPIOS	33	FORTAMUN	I005	MUNICIPIO DE SANTO DOMINGO DE MORELOS I	$198,500.00	$454,114.00	$454,114.00	$454,114.00	$454,114.00
Santo Domingo de Morelos	2017	APORTACIONES FEDERALES - 2	APORTACIONES FEDERALES PARA ENTIDADES FEDERATIVAS Y MUNICIPIOS	33	FORTAMUN	I005	MUNICIPIO DE SANTO DOMINGO DE MORELOS I	$9,800.00	$35,611.00	$35,611.00	$35,611.00	$35,611.00
Santo Domingo de Morelos	2017	APORTACIONES FEDERALES - 2	APORTACIONES FEDERALES PARA ENTIDADES FEDERATIVAS Y MUNICIPIOS	33	FORTAMUN	I005	MUNICIPIO DE SANTO DOMINGO DE MORELOS I	$620,950.00	$2,046,020.00	$2,046,020.00	$2,046,020.00	$2,046,020.00
Santo Domingo de Morelos	2017	APORTACIONES FEDERALES - 2	APORTACIONES FEDERALES PARA ENTIDADES FEDERATIVAS Y MUNICIPIOS	33	FORTAMUN	I005	MUNICIPIO DE SANTO DOMINGO DE MORELOS I	$67,600.00	$42,000.00	$42,000.00	$42,000.00	$42,000.00
Santo Domingo de Morelos	2017	APORTACIONES FEDERALES - 2	APORTACIONES FEDERALES PARA ENTIDADES FEDERATIVAS Y MUNICIPIOS	33	FORTAMUN	I005	MUNICIPIO DE SANTO DOMINGO DE MORELOS I	$1,417,572.00	$0.00	$0.00	$0.00	$0.00
Santo Domingo Ingenio	**2017**	**APORTACIONES FEDERALES - 2**	**APORTACIONES FEDERALES PARA ENTIDADES FEDERATIVAS Y MUNICIPIOS**	**33**	**FORTAMUN**	**I005**	**MUNICIPIO DE SANTO DOMINGO INGENIO CUARTO TRIMESTRE**	**$4,466,189.16**	**$4,466,189.16**	**$4,466,189.16**	**$4,466,189.16**	**$4,466,189.16**
Santo Domingo Ingenio	2017	APORTACIONES FEDERALES - 2	APORTACIONES FEDERALES PARA ENTIDADES FEDERATIVAS Y MUNICIPIOS	33	FORTAMUN	I005	MUNICIPIO DE SANTO DOMINGO INGENIO CUARTO TRIMESTRE	$7,772.00	$7,772.00	$7,772.00	$7,772.00	$7,772.00
Santo Domingo Ingenio	2017	APORTACIONES FEDERALES - 2	APORTACIONES FEDERALES PARA ENTIDADES FEDERATIVAS Y MUNICIPIOS	33	FORTAMUN	I005	MUNICIPIO DE SANTO DOMINGO INGENIO CUARTO TRIMESTRE	$38,869.28	$38,869.28	$38,869.28	$38,869.28	$38,869.28
Santo Domingo Ingenio	2017	APORTACIONES FEDERALES - 2	APORTACIONES FEDERALES PARA ENTIDADES FEDERATIVAS Y MUNICIPIOS	33	FORTAMUN	I005	MUNICIPIO DE SANTO DOMINGO INGENIO CUARTO TRIMESTRE	$496,571.34	$496,571.34	$496,571.34	$496,571.34	$496,571.34
Santo Domingo Ingenio	2017	APORTACIONES FEDERALES - 2	APORTACIONES FEDERALES PARA ENTIDADES FEDERATIVAS Y MUNICIPIOS	33	FORTAMUN	I005	MUNICIPIO DE SANTO DOMINGO INGENIO CUARTO TRIMESTRE	$3,062.40	$3,062.40	$3,062.40	$3,062.40	$3,062.40
Santo Domingo Ingenio	2017	APORTACIONES FEDERALES - 2	APORTACIONES FEDERALES PARA ENTIDADES FEDERATIVAS Y MUNICIPIOS	33	FORTAMUN	I005	MUNICIPIO DE SANTO DOMINGO INGENIO CUARTO TRIMESTRE	$296.32	$296.32	$296.32	$296.32	$296.32
Santo Domingo Ingenio	2017	APORTACIONES FEDERALES - 2	APORTACIONES FEDERALES PARA ENTIDADES FEDERATIVAS Y MUNICIPIOS	33	FORTAMUN	I005	MUNICIPIO DE SANTO DOMINGO INGENIO CUARTO TRIMESTRE	$1,292,426.16	$1,292,426.16	$1,292,426.16	$1,292,426.16	$1,292,426.16
Santo Domingo Ingenio	2017	APORTACIONES FEDERALES - 2	APORTACIONES FEDERALES PARA ENTIDADES FEDERATIVAS Y MUNICIPIOS	33	FORTAMUN	I005	MUNICIPIO DE SANTO DOMINGO INGENIO CUARTO TRIMESTRE	$28,000.00	$28,000.00	$28,000.00	$28,000.00	$28,000.00
Santo Domingo Ingenio	2017	APORTACIONES FEDERALES - 2	APORTACIONES FEDERALES PARA ENTIDADES FEDERATIVAS Y MUNICIPIOS	33	FORTAMUN	I005	MUNICIPIO DE SANTO DOMINGO INGENIO CUARTO TRIMESTRE	$14,820.00	$14,820.00	$14,820.00	$14,820.00	$14,820.00
Santo Domingo Ingenio	2017	APORTACIONES FEDERALES - 2	APORTACIONES FEDERALES PARA ENTIDADES FEDERATIVAS Y MUNICIPIOS	33	FORTAMUN	I005	MUNICIPIO DE SANTO DOMINGO INGENIO CUARTO TRIMESTRE	$14,919.36	$14,919.36	$14,919.36	$14,919.36	$14,919.36
Santo Domingo Ingenio	2017	APORTACIONES FEDERALES - 2	APORTACIONES FEDERALES PARA ENTIDADES FEDERATIVAS Y MUNICIPIOS	33	FORTAMUN	I005	MUNICIPIO DE SANTO DOMINGO INGENIO CUARTO TRIMESTRE	$1,574,745.40	$1,574,745.40	$1,574,745.40	$1,574,745.40	$1,574,745.40
Santo Domingo Ingenio	2017	APORTACIONES FEDERALES - 2	APORTACIONES FEDERALES PARA ENTIDADES FEDERATIVAS Y MUNICIPIOS	33	FORTAMUN	I005	MUNICIPIO DE SANTO DOMINGO INGENIO CUARTO TRIMESTRE	$322,851.60	$322,851.60	$322,851.60	$322,851.60	$322,851.60
Santo Domingo Ingenio	2017	APORTACIONES FEDERALES - 2	APORTACIONES FEDERALES PARA ENTIDADES FEDERATIVAS Y MUNICIPIOS	33	FORTAMUN	I005	MUNICIPIO DE SANTO DOMINGO INGENIO CUARTO TRIMESTRE	$174.00	$174.00	$174.00	$174.00	$174.00
Santo Domingo Ingenio	2017	APORTACIONES FEDERALES - 2	APORTACIONES FEDERALES PARA ENTIDADES FEDERATIVAS Y MUNICIPIOS	33	FORTAMUN	I005	MUNICIPIO DE SANTO DOMINGO INGENIO CUARTO TRIMESTRE	$4,350.00	$4,350.00	$4,350.00	$4,350.00	$4,350.00
Santo Domingo Ingenio	2017	APORTACIONES FEDERALES - 2	APORTACIONES FEDERALES PARA ENTIDADES FEDERATIVAS Y MUNICIPIOS	33	FORTAMUN	I005	MUNICIPIO DE SANTO DOMINGO INGENIO CUARTO TRIMESTRE	$400,000.00	$400,000.00	$400,000.00	$400,000.00	$400,000.00
Santo Domingo Ingenio	2017	APORTACIONES FEDERALES - 2	APORTACIONES FEDERALES PARA ENTIDADES FEDERATIVAS Y MUNICIPIOS	33	FORTAMUN	I005	MUNICIPIO DE SANTO DOMINGO INGENIO CUARTO TRIMESTRE	$120,000.00	$120,000.00	$120,000.00	$120,000.00	$120,000.00

Municipio	Ciclo de Recurso	Tipo de Recurso	Descripción Ramo	Clave Ramo	Descripción Programa	Clave Programa	Dependencia Ejecutora	Aprobado	Modificado	Recaudado (Ministrado)	Ejercido	Pagado
Santo Domingo Ingenio	2017	APORTACIONES FEDERALES - 2	APORTACIONES FEDERALES PARA ENTIDADES FEDERATIVAS Y MUNICIPIOS	33	FORTAMUN	I005	MUNICIPIO DE SANTO DOMINGO INGENIO CUARTO TRIMESTRE	$147,331.30	$147,331.30	$147,331.30	$147,331.30	$147,331.30
Santo Domingo Nuxaá	**2017**	**APORTACIONES FEDERALES - 2**	**APORTACIONES FEDERALES PARA ENTIDADES FEDERATIVAS Y**	**33**	**FORTAMUN**	**I005**	**MUNICIPIO DE SANTO DOMINGO NUXAA**	**$1,751,402.19**	**$1,751,402.19**	**$1,751,402.19**	**$1,751,402.19**	**$1,751,402.19**
Santo Domingo Nuxaá	2017	APORTACIONES FEDERALES - 2	APORTACIONES FEDERALES PARA ENTIDADES FEDERATIVAS Y MUNICIPIOS	33	FORTAMUN	I005	MUNICIPIO DE SANTO DOMINGO NUXAA	$476,268.48	$476,268.48	$476,268.48	$476,268.48	$476,268.48
Santo Domingo Nuxaá	2017	APORTACIONES FEDERALES - 2	APORTACIONES FEDERALES PARA ENTIDADES FEDERATIVAS Y MUNICIPIOS	33	FORTAMUN	I005	MUNICIPIO DE SANTO DOMINGO NUXAA	$2,048.56	$2,048.56	$2,048.56	$2,048.56	$2,048.56
Santo Domingo Nuxaá	2017	APORTACIONES FEDERALES - 2	APORTACIONES FEDERALES PARA ENTIDADES FEDERATIVAS Y MUNICIPIOS	33	FORTAMUN	I005	MUNICIPIO DE SANTO DOMINGO NUXAA	$347,388.02	$347,388.02	$347,388.02	$347,388.02	$347,388.02
Santo Domingo Nuxaá	2017	APORTACIONES FEDERALES - 2	APORTACIONES FEDERALES PARA ENTIDADES FEDERATIVAS Y MUNICIPIOS	33	FORTAMUN	I005	MUNICIPIO DE SANTO DOMINGO NUXAA	$193,387.81	$193,387.81	$193,387.81	$193,387.81	$193,387.81
Santo Domingo Nuxaá	2017	APORTACIONES FEDERALES - 2	APORTACIONES FEDERALES PARA ENTIDADES FEDERATIVAS Y MUNICIPIOS	33	FORTAMUN	I005	MUNICIPIO DE SANTO DOMINGO NUXAA	$28,238.20	$28,238.20	$28,238.20	$28,238.20	$28,238.20
Santo Domingo Nuxaá	2017	APORTACIONES FEDERALES - 2	APORTACIONES FEDERALES PARA ENTIDADES FEDERATIVAS Y MUNICIPIOS	33	FORTAMUN	I005	MUNICIPIO DE SANTO DOMINGO NUXAA	$97,485.27	$97,485.27	$97,485.27	$97,485.27	$97,485.27
Santo Domingo Nuxaá	2017	APORTACIONES FEDERALES - 2	APORTACIONES FEDERALES PARA ENTIDADES FEDERATIVAS Y MUNICIPIOS	33	FORTAMUN	I005	MUNICIPIO DE SANTO DOMINGO NUXAA	$131,444.92	$131,444.92	$131,444.92	$131,444.92	$131,444.92
Santo Domingo Nuxaá	2017	APORTACIONES FEDERALES - 2	APORTACIONES FEDERALES PARA ENTIDADES FEDERATIVAS Y MUNICIPIOS	33	FORTAMUN	I005	MUNICIPIO DE SANTO DOMINGO NUXAA	$205,590.90	$205,590.90	$205,590.90	$205,590.90	$205,590.90
Santo Domingo Nuxaá	2017	APORTACIONES FEDERALES - 2	APORTACIONES FEDERALES PARA ENTIDADES FEDERATIVAS Y MUNICIPIOS	33	FORTAMUN	I005	MUNICIPIO DE SANTO DOMINGO NUXAA	$19,950.00	$19,950.00	$19,950.00	$19,950.00	$19,950.00
Santo Domingo Nuxaá	2017	APORTACIONES FEDERALES - 2	APORTACIONES FEDERALES PARA ENTIDADES FEDERATIVAS Y MUNICIPIOS	33	FORTAMUN	I005	MUNICIPIO DE SANTO DOMINGO NUXAA	$49,600.03	$49,600.03	$49,600.03	$49,600.03	$49,600.03
Santo Domingo Nuxaá	2017	APORTACIONES FEDERALES - 2	APORTACIONES FEDERALES PARA ENTIDADES FEDERATIVAS Y MUNICIPIOS	33	FORTAMUN	I005	MUNICIPIO DE SANTO DOMINGO NUXAA	$200,000.00	$200,000.00	$200,000.00	$200,000.00	$200,000.00
Santo Domingo Tomaltepec	**2017**	**APORTACIONES FEDERALES - 2**	**APORTACIONES FEDERALES PARA ENTIDADES FEDERATIVAS Y**	**33**	**FORTAMUN**	**I005**	**MUNICIPIO DE SANTO DOMINGO TOMALTEPEC**	**$1,497,114.67**	**$1,675,156.77**	**$1,675,156.77**	**$1,675,156.77**	**$1,675,156.77**
Santo Domingo Tomaltepec	2017	APORTACIONES FEDERALES - 2	APORTACIONES FEDERALES PARA ENTIDADES FEDERATIVAS Y MUNICIPIOS	33	FORTAMUN	I005	MUNICIPIO DE SANTO DOMINGO TOMALTEPEC	$0.00	$11,694.00	$11,694.00	$11,694.00	$11,694.00
Santo Domingo Tomaltepec	2017	APORTACIONES FEDERALES - 2	APORTACIONES FEDERALES PARA ENTIDADES FEDERATIVAS Y MUNICIPIOS	33	FORTAMUN	I005	MUNICIPIO DE SANTO DOMINGO TOMALTEPEC	$60,000.00	$94,907.08	$94,907.08	$94,907.08	$94,907.08
Santo Domingo Tomaltepec	2017	APORTACIONES FEDERALES - 2	APORTACIONES FEDERALES PARA ENTIDADES FEDERATIVAS Y MUNICIPIOS	33	FORTAMUN	I005	MUNICIPIO DE SANTO DOMINGO TOMALTEPEC	$50,000.00	$95,692.25	$95,692.25	$95,692.25	$95,692.25
Santo Domingo Tomaltepec	2017	APORTACIONES FEDERALES - 2	APORTACIONES FEDERALES PARA ENTIDADES FEDERATIVAS Y MUNICIPIOS	33	FORTAMUN	I005	MUNICIPIO DE SANTO DOMINGO TOMALTEPEC	$311,996.76	$237,279.77	$237,279.77	$237,279.77	$237,279.77
Santo Domingo Tomaltepec	2017	APORTACIONES FEDERALES - 2	APORTACIONES FEDERALES PARA ENTIDADES FEDERATIVAS Y MUNICIPIOS	33	FORTAMUN	I005	MUNICIPIO DE SANTO DOMINGO TOMALTEPEC	$25,000.00	$94,864.89	$94,864.89	$94,864.89	$94,864.89
Santo Domingo Tomaltepec	2017	APORTACIONES FEDERALES - 2	APORTACIONES FEDERALES PARA ENTIDADES FEDERATIVAS Y MUNICIPIOS	33	FORTAMUN	I005	MUNICIPIO DE SANTO DOMINGO TOMALTEPEC	$10,000.00	$33,308.00	$33,308.00	$33,308.00	$33,308.00
Santo Domingo Tomaltepec	2017	APORTACIONES FEDERALES - 2	APORTACIONES FEDERALES PARA ENTIDADES FEDERATIVAS Y MUNICIPIOS	33	FORTAMUN	I005	MUNICIPIO DE SANTO DOMINGO TOMALTEPEC	$40,000.00	$12,068.03	$12,068.03	$12,068.03	$12,068.03

Municipio	Ciclo de Recurso	Tipo de Recurso	Descripción Ramo	Clave Ramo	Descripción Programa	Clave Programa	Dependencia Ejecutora	Aprobado	Modificado	Recaudado (Ministrado)	Ejercido	Pagado
Santo Domingo Tomaltepec	2017	APORTACIONES FEDERALES - 2	APORTACIONES FEDERALES PARA ENTIDADES FEDERATIVAS Y MUNICIPIOS	33	FORTAMUN	I005	MUNICIPIO DE SANTO DOMINGO TOMALTEPEC	$60,000.00	$0.00	$0.00	$0.00	$0.00
Santo Domingo Tomaltepec	2017	APORTACIONES FEDERALES - 2	APORTACIONES FEDERALES PARA ENTIDADES FEDERATIVAS Y MUNICIPIOS	33	FORTAMUN	I005	MUNICIPIO DE SANTO DOMINGO TOMALTEPEC	$380,617.91	$340,628.99	$340,628.99	$340,628.99	$340,628.99
Santo Domingo Tomaltepec	2017	APORTACIONES FEDERALES - 2	APORTACIONES FEDERALES PARA ENTIDADES FEDERATIVAS Y MUNICIPIOS	33	FORTAMUN	I005	MUNICIPIO DE SANTO DOMINGO TOMALTEPEC	$0.00	$352,552.00	$352,552.00	$352,552.00	$352,552.00
Santo Domingo Tomaltepec	2017	APORTACIONES FEDERALES - 2	APORTACIONES FEDERALES PARA ENTIDADES FEDERATIVAS Y MUNICIPIOS	33	FORTAMUN	I005	MUNICIPIO DE SANTO DOMINGO TOMALTEPEC	$160,000.00	$0.00	$0.00	$0.00	$0.00
Santo Domingo Tomaltepec	2017	APORTACIONES FEDERALES - 2	APORTACIONES FEDERALES PARA ENTIDADES FEDERATIVAS Y MUNICIPIOS	33	FORTAMUN	I005	MUNICIPIO DE SANTO DOMINGO TOMALTEPEC	$500.00	$0.00	$0.00	$0.00	$0.00
Santo Domingo Tomaltepec	2017	APORTACIONES FEDERALES - 2	APORTACIONES FEDERALES PARA ENTIDADES FEDERATIVAS Y MUNICIPIOS	33	FORTAMUN	I005	MUNICIPIO DE SANTO DOMINGO TOMALTEPEC	$20,000.00	$289,284.60	$289,284.60	$289,284.60	$289,284.60
Santo Domingo Tomaltepec	2017	APORTACIONES FEDERALES - 2	APORTACIONES FEDERALES PARA ENTIDADES FEDERATIVAS Y MUNICIPIOS	33	FORTAMUN	I005	MUNICIPIO DE SANTO DOMINGO TOMALTEPEC	$79,000.00	$58,361.96	$58,361.96	$58,361.96	$58,361.96
Santo Domingo Tomaltepec	2017	APORTACIONES FEDERALES - 2	APORTACIONES FEDERALES PARA ENTIDADES FEDERATIVAS Y MUNICIPIOS	33	FORTAMUN	I005	MUNICIPIO DE SANTO DOMINGO TOMALTEPEC	$0.00	$4,931.00	$4,931.00	$4,931.00	$4,931.00
Santo Domingo Tomaltepec	2017	APORTACIONES FEDERALES - 2	APORTACIONES FEDERALES PARA ENTIDADES FEDERATIVAS Y MUNICIPIOS	33	FORTAMUN	I005	MUNICIPIO DE SANTO DOMINGO TOMALTEPEC	$0.00	$7,424.00	$7,424.00	$7,424.00	$7,424.00
Santo Domingo Tomaltepec	2017	APORTACIONES FEDERALES - 2	APORTACIONES FEDERALES PARA ENTIDADES FEDERATIVAS Y MUNICIPIOS	33	FORTAMUN	I005	MUNICIPIO DE SANTO DOMINGO TOMALTEPEC	$0.00	$42,160.20	$42,160.20	$42,160.20	$42,160.20
Santo Domingo Tomaltepec	2017	APORTACIONES FEDERALES - 2	APORTACIONES FEDERALES PARA ENTIDADES FEDERATIVAS Y MUNICIPIOS	33	FORTAMUN	I005	MUNICIPIO DE SANTO DOMINGO TOMALTEPEC	$300,000.00	$0.00	$0.00	$0.00	$0.00
Taniche	**2017**	**APORTACIONES FEDERALES - 2**	**APORTACIONES FEDERALES PARA ENTIDADES FEDERATIVAS Y**	**33**	**FORTAMUN**	**I005**	**MUNICIPIO DE TANICHE**	**$462,518.16**	**$462,518.16**	**$462,518.16**	**$462,518.16**	**$462,518.16**
Taniche	2017	APORTACIONES FEDERALES - 2	APORTACIONES FEDERALES PARA ENTIDADES FEDERATIVAS Y MUNICIPIOS	33	FORTAMUN	I005	MUNICIPIO DE TANICHE	$44,000.00	$44,000.00	$44,000.00	$44,000.00	$44,000.00
Taniche	2017	APORTACIONES FEDERALES - 2	APORTACIONES FEDERALES PARA ENTIDADES FEDERATIVAS Y MUNICIPIOS	33	FORTAMUN	I005	MUNICIPIO DE TANICHE	$2,180.00	$2,180.00	$2,180.00	$2,180.00	$2,180.00
Taniche	2017	APORTACIONES FEDERALES - 2	APORTACIONES FEDERALES PARA ENTIDADES FEDERATIVAS Y MUNICIPIOS	33	FORTAMUN	I005	MUNICIPIO DE TANICHE	$30,000.00	$30,000.00	$30,000.00	$30,000.00	$30,000.00
Taniche	2017	APORTACIONES FEDERALES - 2	APORTACIONES FEDERALES PARA ENTIDADES FEDERATIVAS Y MUNICIPIOS	33	FORTAMUN	I005	MUNICIPIO DE TANICHE	$339,339.26	$339,339.26	$339,339.26	$339,339.26	$339,339.26
Taniche	2017	APORTACIONES FEDERALES - 2	APORTACIONES FEDERALES PARA ENTIDADES FEDERATIVAS Y MUNICIPIOS	33	FORTAMUN	I005	MUNICIPIO DE TANICHE	$27,000.00	$27,000.00	$27,000.00	$27,000.00	$27,000.00
Taniche	2017	APORTACIONES FEDERALES - 2	APORTACIONES FEDERALES PARA ENTIDADES FEDERATIVAS Y MUNICIPIOS	33	FORTAMUN	I005	MUNICIPIO DE TANICHE	$19,998.90	$19,998.90	$19,998.90	$19,998.90	$19,998.90
Tataltepec de Valdés	**2017**	**APORTACIONES FEDERALES - 2**	**APORTACIONES FEDERALES PARA ENTIDADES FEDERATIVAS Y**	**33**	**FORTAMUN**	**I005**	**MUNICIPIO DE TATALTEPEC DE VALDES, OAXACA**	**$3,290,326.34**	**$3,290,326.34**	**$3,290,326.34**	**$3,290,326.34**	**$3,290,326.34**
Tataltepec de Valdés	2017	APORTACIONES FEDERALES - 2	APORTACIONES FEDERALES PARA ENTIDADES FEDERATIVAS Y MUNICIPIOS	33	FORTAMUN	I005	MUNICIPIO DE TATALTEPEC DE VALDES, OAXACA	$1,690,741.89	$1,690,741.89	$1,690,741.89	$1,690,741.89	$1,690,741.89
Tataltepec de Valdés	2017	APORTACIONES FEDERALES - 2	APORTACIONES FEDERALES PARA ENTIDADES FEDERATIVAS Y MUNICIPIOS	33	FORTAMUN	I005	MUNICIPIO DE TATALTEPEC DE VALDES, OAXACA	$800,370.00	$800,370.00	$800,370.00	$800,370.00	$800,370.00

Municipio	Ciclo de Recurso	Tipo de Recurso	Descripción Ramo	Clave Ramo	Descripción Programa	Clave Programa	Dependencia Ejecutora	Aprobado	Modificado	Recaudado (Ministrado)	Ejercido	Pagado
Tataltepec de Valdés	2017	APORTACIONES FEDERALES - 2	APORTACIONES FEDERALES PARA ENTIDADES FEDERATIVAS Y MUNICIPIOS	33	FORTAMUN	I005	MUNICIPIO DE TATALTEPEC DE VALDES, OAXACA	$18,840.45	$18,840.45	$18,840.45	$18,840.45	$18,840.45
Tataltepec de Valdés	2017	APORTACIONES FEDERALES - 2	APORTACIONES FEDERALES PARA ENTIDADES FEDERATIVAS Y MUNICIPIOS	33	FORTAMUN	I005	MUNICIPIO DE TATALTEPEC DE VALDES, OAXACA	$493,200.00	$493,200.00	$493,200.00	$493,200.00	$493,200.00
Tataltepec de Valdés	2017	APORTACIONES FEDERALES - 2	APORTACIONES FEDERALES PARA ENTIDADES FEDERATIVAS Y MUNICIPIOS	33	FORTAMUN	I005	MUNICIPIO DE TATALTEPEC DE VALDES, OAXACA	$287,174.00	$287,174.00	$287,174.00	$287,174.00	$287,174.00
Teococuilco de Marcos Pérez	**2017**	**APORTACIONES FEDERALES - 2**	**APORTACIONES FEDERALES PARA ENTIDADES FEDERATIVAS Y**	**33**	**FORTAMUN**	**I005**	**MUNICIPIO DE TEOCOCUILCO DE MARCOS PEREZ1**	**$569,598.15**	**$569,598.15**	**$569,598.15**	**$569,598.15**	**$569,598.15**
Teococuilco de Marcos Pérez	2017	APORTACIONES FEDERALES - 2	APORTACIONES FEDERALES PARA ENTIDADES FEDERATIVAS Y MUNICIPIOS	33	FORTAMUN	I005	MUNICIPIO DE TEOCOCUILCO DE MARCOS PEREZ1	$33,228.72	$33,228.72	$33,228.72	$33,228.72	$33,228.72
Teococuilco de Marcos Pérez	2017	APORTACIONES FEDERALES - 2	APORTACIONES FEDERALES PARA ENTIDADES FEDERATIVAS Y MUNICIPIOS	33	FORTAMUN	I005	MUNICIPIO DE TEOCOCUILCO DE MARCOS PEREZ1	$217,135.68	$185,047.20	$185,047.20	$185,047.20	$185,047.20
Teococuilco de Marcos Pérez	2017	APORTACIONES FEDERALES - 2	APORTACIONES FEDERALES PARA ENTIDADES FEDERATIVAS Y MUNICIPIOS	33	FORTAMUN	I005	MUNICIPIO DE TEOCOCUILCO DE MARCOS PEREZ1	$30,000.00	$60,844.84	$60,844.84	$60,844.84	$60,844.84
Teococuilco de Marcos Pérez	2017	APORTACIONES FEDERALES - 2	APORTACIONES FEDERALES PARA ENTIDADES FEDERATIVAS Y MUNICIPIOS	33	FORTAMUN	I005	MUNICIPIO DE TEOCOCUILCO DE MARCOS PEREZ1	$8,031.29	$42,315.03	$42,315.03	$42,315.03	$42,315.03
Teococuilco de Marcos Pérez	2017	APORTACIONES FEDERALES - 2	APORTACIONES FEDERALES PARA ENTIDADES FEDERATIVAS Y MUNICIPIOS	33	FORTAMUN	I005	MUNICIPIO DE TEOCOCUILCO DE MARCOS PEREZ1	$281,202.46	$207,608.00	$207,608.00	$207,608.00	$207,608.00
Teococuilco de Marcos Pérez	2017	APORTACIONES FEDERALES - 2	APORTACIONES FEDERALES PARA ENTIDADES FEDERATIVAS Y MUNICIPIOS	33	FORTAMUN	I005	MUNICIPIO DE TEOCOCUILCO DE MARCOS PEREZ1	$0.00	$37,104.36	$37,104.36	$37,104.36	$37,104.36
Teococuilco de Marcos Pérez	2017	APORTACIONES FEDERALES - 2	APORTACIONES FEDERALES PARA ENTIDADES FEDERATIVAS Y MUNICIPIOS	33	FORTAMUN	I005	MUNICIPIO DE TEOCOCUILCO DE MARCOS PEREZ1	$0.00	$3,450.00	$3,450.00	$3,450.00	$3,450.00
Teotitlán de Flores Magón	**2017**	**APORTACIONES FEDERALES - 2**	**APORTACIONES FEDERALES PARA ENTIDADES FEDERATIVAS Y**	**33**	**FORTAMUN**	**I005**	**MUNICIPIO DE TEOTITLAN DE FLORES MAGON?**	**$5,536,763.15**	**$5,536,763.15**	**$5,536,763.15**	**$5,536,763.15**	**$5,536,763.15**
Teotitlán de Flores Magón	2017	APORTACIONES FEDERALES - 2	APORTACIONES FEDERALES PARA ENTIDADES FEDERATIVAS Y MUNICIPIOS	33	FORTAMUN	I005	MUNICIPIO DE TEOTITLAN DE FLORES MAGON?	$2,758,509.14	$2,758,509.14	$2,758,509.14	$2,758,509.14	$2,758,509.14
Teotitlán de Flores Magón	2017	APORTACIONES FEDERALES - 2	APORTACIONES FEDERALES PARA ENTIDADES FEDERATIVAS Y MUNICIPIOS	33	FORTAMUN	I005	MUNICIPIO DE TEOTITLAN DE FLORES MAGON?	$67,893.33	$67,893.33	$67,893.33	$67,893.33	$67,893.33
Teotitlán de Flores Magón	2017	APORTACIONES FEDERALES - 2	APORTACIONES FEDERALES PARA ENTIDADES FEDERATIVAS Y MUNICIPIOS	33	FORTAMUN	I005	MUNICIPIO DE TEOTITLAN DE FLORES MAGON?	$169,575.11	$169,575.11	$169,575.11	$169,575.11	$169,575.11
Teotitlán de Flores Magón	2017	APORTACIONES FEDERALES - 2	APORTACIONES FEDERALES PARA ENTIDADES FEDERATIVAS Y MUNICIPIOS	33	FORTAMUN	I005	MUNICIPIO DE TEOTITLAN DE FLORES MAGON?	$147,108.03	$147,108.03	$147,108.03	$147,108.03	$147,108.03
Teotitlán de Flores Magón	2017	APORTACIONES FEDERALES - 2	APORTACIONES FEDERALES PARA ENTIDADES FEDERATIVAS Y MUNICIPIOS	33	FORTAMUN	I005	MUNICIPIO DE TEOTITLAN DE FLORES MAGON?	$32,046.97	$32,046.97	$32,046.97	$32,046.97	$32,046.97
Teotitlán de Flores Magón	2017	APORTACIONES FEDERALES - 2	APORTACIONES FEDERALES PARA ENTIDADES FEDERATIVAS Y MUNICIPIOS	33	FORTAMUN	I005	MUNICIPIO DE TEOTITLAN DE FLORES MAGON?	$169,300.00	$169,300.00	$169,300.00	$169,300.00	$169,300.00
Teotitlán de Flores Magón	2017	APORTACIONES FEDERALES - 2	APORTACIONES FEDERALES PARA ENTIDADES FEDERATIVAS Y MUNICIPIOS	33	FORTAMUN	I005	MUNICIPIO DE TEOTITLAN DE FLORES MAGON?	$1,221,152.00	$1,221,152.00	$1,221,152.00	$1,221,152.00	$1,221,152.00
Teotitlán de Flores Magón	2017	APORTACIONES FEDERALES - 2	APORTACIONES FEDERALES PARA ENTIDADES FEDERATIVAS Y MUNICIPIOS	33	FORTAMUN	I005	MUNICIPIO DE TEOTITLAN DE FLORES MAGON?	$193,000.00	$193,000.00	$193,000.00	$193,000.00	$193,000.00
Teotitlán de Flores Magón	2017	APORTACIONES FEDERALES - 2	APORTACIONES FEDERALES PARA ENTIDADES FEDERATIVAS Y MUNICIPIOS	33	FORTAMUN	I005	MUNICIPIO DE TEOTITLAN DE FLORES MAGON?	$810.60	$810.60	$810.60	$810.60	$810.60

Municipio	Ciclo de Recurso	Tipo de Recurso	Descripción Ramo	Clave Ramo	Descripción Programa	Clave Programa	Dependencia Ejecutora	Aprobado	Modificado	Recaudado (Ministrado)	Ejercido	Pagado
Teotitlán de Flores Magón	2017	APORTACIONES FEDERALES - 2	APORTACIONES FEDERALES PARA ENTIDADES FEDERATIVAS Y MUNICIPIOS	33	FORTAMUN	I005	MUNICIPIO DE TEOTITLAN DE FLORES MAGON?	$460,000.00	$460,000.00	$460,000.00	$460,000.00	$460,000.00
Teotitlán de Flores Magón	2017	APORTACIONES FEDERALES - 2	APORTACIONES FEDERALES PARA ENTIDADES FEDERATIVAS Y MUNICIPIOS	33	FORTAMUN	I005	MUNICIPIO DE TEOTITLAN DE FLORES MAGON?	$317,367.97	$317,367.97	$317,367.97	$317,367.97	$317,367.97
Unión Hidalgo	**2017**	**APORTACIONES FEDERALES - 2**	**APORTACIONES FEDERALES PARA ENTIDADES FEDERATIVAS Y MUNICIPIOS**	**33**	**FORTAMUN**	**I005**	**MUNICIPIO DE UNION HIDALGO**	**$8,604,357.40**	**$8,604,357.40**	**$8,604,357.40**	**$8,604,357.40**	**$8,604,357.40**
Unión Hidalgo	2017	APORTACIONES FEDERALES - 2	APORTACIONES FEDERALES PARA ENTIDADES FEDERATIVAS Y MUNICIPIOS	33	FORTAMUN	I005	MUNICIPIO DE UNION HIDALGO	$4,104,700.00	$4,104,700.00	$4,104,700.00	$4,104,700.00	$4,104,700.00
Unión Hidalgo	2017	APORTACIONES FEDERALES - 2	APORTACIONES FEDERALES PARA ENTIDADES FEDERATIVAS Y MUNICIPIOS	33	FORTAMUN	I005	MUNICIPIO DE UNION HIDALGO	$88,303.00	$88,303.00	$88,303.00	$88,303.00	$88,303.00
Unión Hidalgo	2017	APORTACIONES FEDERALES - 2	APORTACIONES FEDERALES PARA ENTIDADES FEDERATIVAS Y MUNICIPIOS	33	FORTAMUN	I005	MUNICIPIO DE UNION HIDALGO	$53,501.55	$53,501.55	$53,501.55	$53,501.55	$53,501.55
Unión Hidalgo	2017	APORTACIONES FEDERALES - 2	APORTACIONES FEDERALES PARA ENTIDADES FEDERATIVAS Y MUNICIPIOS	33	FORTAMUN	I005	MUNICIPIO DE UNION HIDALGO	$3,114.00	$3,114.00	$3,114.00	$3,114.00	$3,114.00
Unión Hidalgo	2017	APORTACIONES FEDERALES - 2	APORTACIONES FEDERALES PARA ENTIDADES FEDERATIVAS Y MUNICIPIOS	33	FORTAMUN	I005	MUNICIPIO DE UNION HIDALGO	$521.01	$521.01	$521.01	$521.01	$521.01
Unión Hidalgo	2017	APORTACIONES FEDERALES - 2	APORTACIONES FEDERALES PARA ENTIDADES FEDERATIVAS Y MUNICIPIOS	33	FORTAMUN	I005	MUNICIPIO DE UNION HIDALGO	$3,500.00	$3,500.00	$3,500.00	$3,500.00	$3,500.00
Unión Hidalgo	2017	APORTACIONES FEDERALES - 2	APORTACIONES FEDERALES PARA ENTIDADES FEDERATIVAS Y MUNICIPIOS	33	FORTAMUN	I005	MUNICIPIO DE UNION HIDALGO	$1,504,192.44	$1,504,192.44	$1,504,192.44	$1,504,192.44	$1,504,192.44
Unión Hidalgo	2017	APORTACIONES FEDERALES - 2	APORTACIONES FEDERALES PARA ENTIDADES FEDERATIVAS Y MUNICIPIOS	33	FORTAMUN	I005	MUNICIPIO DE UNION HIDALGO	$28,190.00	$28,190.00	$28,190.00	$28,190.00	$28,190.00
Unión Hidalgo	2017	APORTACIONES FEDERALES - 2	APORTACIONES FEDERALES PARA ENTIDADES FEDERATIVAS Y MUNICIPIOS	33	FORTAMUN	I005	MUNICIPIO DE UNION HIDALGO	$146,568.89	$146,568.89	$146,568.89	$146,568.89	$146,568.89
Unión Hidalgo	2017	APORTACIONES FEDERALES - 2	APORTACIONES FEDERALES PARA ENTIDADES FEDERATIVAS Y MUNICIPIOS	33	FORTAMUN	I005	MUNICIPIO DE UNION HIDALGO	$6,476.94	$6,476.94	$6,476.94	$6,476.94	$6,476.94
Unión Hidalgo	2017	APORTACIONES FEDERALES - 2	APORTACIONES FEDERALES PARA ENTIDADES FEDERATIVAS Y MUNICIPIOS	33	FORTAMUN	I005	MUNICIPIO DE UNION HIDALGO	$197,896.03	$197,896.03	$197,896.03	$197,896.03	$197,896.03
Unión Hidalgo	2017	APORTACIONES FEDERALES - 2	APORTACIONES FEDERALES PARA ENTIDADES FEDERATIVAS Y MUNICIPIOS	33	FORTAMUN	I005	MUNICIPIO DE UNION HIDALGO	$594,299.46	$594,299.46	$594,299.46	$594,299.46	$594,299.46
Unión Hidalgo	2017	APORTACIONES FEDERALES - 2	APORTACIONES FEDERALES PARA ENTIDADES FEDERATIVAS Y MUNICIPIOS	33	FORTAMUN	I005	MUNICIPIO DE UNION HIDALGO	$43,865.89	$43,865.89	$43,865.89	$43,865.89	$43,865.89
Unión Hidalgo	2017	APORTACIONES FEDERALES - 2	APORTACIONES FEDERALES PARA ENTIDADES FEDERATIVAS Y MUNICIPIOS	33	FORTAMUN	I005	MUNICIPIO DE UNION HIDALGO	$121,755.18	$121,755.18	$121,755.18	$121,755.18	$121,755.18
Unión Hidalgo	2017	APORTACIONES FEDERALES - 2	APORTACIONES FEDERALES PARA ENTIDADES FEDERATIVAS Y MUNICIPIOS	33	FORTAMUN	I005	MUNICIPIO DE UNION HIDALGO	$29,789.96	$29,789.96	$29,789.96	$29,789.96	$29,789.96
Unión Hidalgo	2017	APORTACIONES FEDERALES - 2	APORTACIONES FEDERALES PARA ENTIDADES FEDERATIVAS Y MUNICIPIOS	33	FORTAMUN	I005	MUNICIPIO DE UNION HIDALGO	$2,556.97	$2,556.97	$2,556.97	$2,556.97	$2,556.97
Unión Hidalgo	2017	APORTACIONES FEDERALES - 2	APORTACIONES FEDERALES PARA ENTIDADES FEDERATIVAS Y MUNICIPIOS	33	FORTAMUN	I005	MUNICIPIO DE UNION HIDALGO	$15,593.17	$15,593.17	$15,593.17	$15,593.17	$15,593.17
Unión Hidalgo	2017	APORTACIONES FEDERALES - 2	APORTACIONES FEDERALES PARA ENTIDADES FEDERATIVAS Y MUNICIPIOS	33	FORTAMUN	I005	MUNICIPIO DE UNION HIDALGO	$897,976.00	$897,976.00	$897,976.00	$897,976.00	$897,976.00

Municipio	Ciclo de Recurso	Tipo de Recurso	Descripción Ramo	Clave Ramo	Descripción Programa	Clave Programa	Dependencia Ejecutora	Aprobado	Modificado	Recaudado (Ministrado)	Ejercido	Pagado
Unión Hidalgo	2017	APORTACIONES FEDERALES - 2	APORTACIONES FEDERALES PARA ENTIDADES FEDERATIVAS Y MUNICIPIOS	33	FORTAMUN	I005	MUNICIPIO DE UNION HIDALGO	$7,584.83	$7,584.83	$7,584.83	$7,584.83	$7,584.83
Unión Hidalgo	2017	APORTACIONES FEDERALES - 2	APORTACIONES FEDERALES PARA ENTIDADES FEDERATIVAS Y MUNICIPIOS	33	FORTAMUN	I005	MUNICIPIO DE UNION HIDALGO	$72,870.00	$72,870.00	$72,870.00	$72,870.00	$72,870.00
Unión Hidalgo	2017	APORTACIONES FEDERALES - 2	APORTACIONES FEDERALES PARA ENTIDADES FEDERATIVAS Y MUNICIPIOS	33	FORTAMUN	I005	MUNICIPIO DE UNION HIDALGO	$12,000.00	$12,000.00	$12,000.00	$12,000.00	$12,000.00
Unión Hidalgo	2017	APORTACIONES FEDERALES - 2	APORTACIONES FEDERALES PARA ENTIDADES FEDERATIVAS Y MUNICIPIOS	33	FORTAMUN	I005	MUNICIPIO DE UNION HIDALGO	$212,264.66	$212,264.66	$212,264.66	$212,264.66	$212,264.66
Unión Hidalgo	2017	APORTACIONES FEDERALES - 2	APORTACIONES FEDERALES PARA ENTIDADES FEDERATIVAS Y MUNICIPIOS	33	FORTAMUN	I005	MUNICIPIO DE UNION HIDALGO	$170,663.50	$170,663.50	$170,663.50	$170,663.50	$170,663.50
Unión Hidalgo	2017	APORTACIONES FEDERALES - 2	APORTACIONES FEDERALES PARA ENTIDADES FEDERATIVAS Y MUNICIPIOS	33	FORTAMUN	I005	MUNICIPIO DE UNION HIDALGO	$92,080.00	$92,080.00	$92,080.00	$92,080.00	$92,080.00
Unión Hidalgo	2017	APORTACIONES FEDERALES - 2	APORTACIONES FEDERALES PARA ENTIDADES FEDERATIVAS Y MUNICIPIOS	33	FORTAMUN	I005	MUNICIPIO DE UNION HIDALGO	$5,992.40	$5,992.40	$5,992.40	$5,992.40	$5,992.40
Unión Hidalgo	2017	APORTACIONES FEDERALES - 2	APORTACIONES FEDERALES PARA ENTIDADES FEDERATIVAS Y MUNICIPIOS	33	FORTAMUN	I005	MUNICIPIO DE UNION HIDALGO	$130,660.91	$130,660.91	$130,660.91	$130,660.91	$130,660.91
Unión Hidalgo	2017	APORTACIONES FEDERALES - 2	APORTACIONES FEDERALES PARA ENTIDADES FEDERATIVAS Y MUNICIPIOS	33	FORTAMUN	I005	MUNICIPIO DE UNION HIDALGO	$10,050.00	$10,050.00	$10,050.00	$10,050.00	$10,050.00
Unión Hidalgo	2017	APORTACIONES FEDERALES - 2	APORTACIONES FEDERALES PARA ENTIDADES FEDERATIVAS Y MUNICIPIOS	33	FORTAMUN	I005	MUNICIPIO DE UNION HIDALGO	$16,380.00	$16,380.00	$16,380.00	$16,380.00	$16,380.00
Unión Hidalgo	2017	APORTACIONES FEDERALES - 2	APORTACIONES FEDERALES PARA ENTIDADES FEDERATIVAS Y MUNICIPIOS	33	FORTAMUN	I005	MUNICIPIO DE UNION HIDALGO	$16,010.61	$16,010.61	$16,010.61	$16,010.61	$16,010.61
Unión Hidalgo	2017	APORTACIONES FEDERALES - 2	APORTACIONES FEDERALES PARA ENTIDADES FEDERATIVAS Y MUNICIPIOS	33	FORTAMUN	I005	MUNICIPIO DE UNION HIDALGO	$15,000.00	$15,000.00	$15,000.00	$15,000.00	$15,000.00
Zimatlán de Álvarez	**2017**	**APORTACIONES FEDERALES - 2**	**APORTACIONES FEDERALES PARA ENTIDADES FEDERATIVAS Y**	**33**	**FORTAMUN**	**I005**	**MUNICIPIO DE ZIMATLAN DE ALVAREZ**	**$11,129,428.12**	**$11,129,428.12**	**$11,129,428.12**	**$11,129,428.12**	**$11,129,428.12**
Zimatlán de Álvarez	2017	APORTACIONES FEDERALES - 2	APORTACIONES FEDERALES PARA ENTIDADES FEDERATIVAS Y MUNICIPIOS	33	FORTAMUN	I005	MUNICIPIO DE ZIMATLAN DE ALVAREZ	$5,882,573.00	$5,882,573.00	$5,882,573.00	$5,882,573.00	$5,882,573.00
Zimatlán de Álvarez	2017	APORTACIONES FEDERALES - 2	APORTACIONES FEDERALES PARA ENTIDADES FEDERATIVAS Y MUNICIPIOS	33	FORTAMUN	I005	MUNICIPIO DE ZIMATLAN DE ALVAREZ	$227,000.00	$227,000.00	$227,000.00	$227,000.00	$227,000.00
Zimatlán de Álvarez	2017	APORTACIONES FEDERALES - 2	APORTACIONES FEDERALES PARA ENTIDADES FEDERATIVAS Y MUNICIPIOS	33	FORTAMUN	I005	MUNICIPIO DE ZIMATLAN DE ALVAREZ	$11,968.18	$11,968.18	$11,968.18	$11,968.18	$11,968.18
Zimatlán de Álvarez	2017	APORTACIONES FEDERALES - 2	APORTACIONES FEDERALES PARA ENTIDADES FEDERATIVAS Y MUNICIPIOS	33	FORTAMUN	I005	MUNICIPIO DE ZIMATLAN DE ALVAREZ	$44,333.78	$44,333.78	$44,333.78	$44,333.78	$44,333.78
Zimatlán de Álvarez	2017	APORTACIONES FEDERALES - 2	APORTACIONES FEDERALES PARA ENTIDADES FEDERATIVAS Y MUNICIPIOS	33	FORTAMUN	I005	MUNICIPIO DE ZIMATLAN DE ALVAREZ	$2,800.10	$2,800.10	$2,800.10	$2,800.10	$2,800.10
Zimatlán de Álvarez	2017	APORTACIONES FEDERALES - 2	APORTACIONES FEDERALES PARA ENTIDADES FEDERATIVAS Y MUNICIPIOS	33	FORTAMUN	I005	MUNICIPIO DE ZIMATLAN DE ALVAREZ	$27,466.69	$27,466.69	$27,466.69	$27,466.69	$27,466.69
Zimatlán de Álvarez	2017	APORTACIONES FEDERALES - 2	APORTACIONES FEDERALES PARA ENTIDADES FEDERATIVAS Y MUNICIPIOS	33	FORTAMUN	I005	MUNICIPIO DE ZIMATLAN DE ALVAREZ	$83,322.95	$83,322.95	$83,322.95	$83,322.95	$83,322.95
Zimatlán de Álvarez	2017	APORTACIONES FEDERALES - 2	APORTACIONES FEDERALES PARA ENTIDADES FEDERATIVAS Y MUNICIPIOS	33	FORTAMUN	I005	MUNICIPIO DE ZIMATLAN DE ALVAREZ	$868,850.19	$868,850.19	$868,850.19	$868,850.19	$868,850.19

Municipio	Ciclo de Recurso	Tipo de Recurso	Descripción Ramo	Clave Ramo	Descripción Programa	Clave Programa	Dependencia Ejecutora	Aprobado	Modificado	Recaudado (Ministrado)	Ejercido	Pagado
Zimatlán de Álvarez	2017	APORTACIONES FEDERALES - 2	APORTACIONES FEDERALES PARA ENTIDADES FEDERATIVAS Y MUNICIPIOS	33	FORTAMUN	I005	MUNICIPIO DE ZIMATLAN DE ALVAREZ	$145,817.12	$145,817.12	$145,817.12	$145,817.12	$145,817.12
Zimatlán de Álvarez	2017	APORTACIONES FEDERALES - 2	APORTACIONES FEDERALES PARA ENTIDADES FEDERATIVAS Y MUNICIPIOS	33	FORTAMUN	I005	MUNICIPIO DE ZIMATLAN DE ALVAREZ	$14,220.00	$14,220.00	$14,220.00	$14,220.00	$14,220.00
Zimatlán de Álvarez	2017	APORTACIONES FEDERALES - 2	APORTACIONES FEDERALES PARA ENTIDADES FEDERATIVAS Y MUNICIPIOS	33	FORTAMUN	I005	MUNICIPIO DE ZIMATLAN DE ALVAREZ	$52,372.50	$52,372.50	$52,372.50	$52,372.50	$52,372.50
Zimatlán de Álvarez	2017	APORTACIONES FEDERALES - 2	APORTACIONES FEDERALES PARA ENTIDADES FEDERATIVAS Y MUNICIPIOS	33	FORTAMUN	I005	MUNICIPIO DE ZIMATLAN DE ALVAREZ	$1,430.00	$1,430.00	$1,430.00	$1,430.00	$1,430.00
Zimatlán de Álvarez	2017	APORTACIONES FEDERALES - 2	APORTACIONES FEDERALES PARA ENTIDADES FEDERATIVAS Y MUNICIPIOS	33	FORTAMUN	I005	MUNICIPIO DE ZIMATLAN DE ALVAREZ	$121,501.03	$121,501.03	$121,501.03	$121,501.03	$121,501.03
Zimatlán de Álvarez	2017	APORTACIONES FEDERALES - 2	APORTACIONES FEDERALES PARA ENTIDADES FEDERATIVAS Y MUNICIPIOS	33	FORTAMUN	I005	MUNICIPIO DE ZIMATLAN DE ALVAREZ	$18,560.00	$18,560.00	$18,560.00	$18,560.00	$18,560.00
Zimatlán de Álvarez	2017	APORTACIONES FEDERALES - 2	APORTACIONES FEDERALES PARA ENTIDADES FEDERATIVAS Y MUNICIPIOS	33	FORTAMUN	I005	MUNICIPIO DE ZIMATLAN DE ALVAREZ	$1,224,716.19	$1,224,716.19	$1,224,716.19	$1,224,716.19	$1,224,716.19
Zimatlán de Álvarez	2017	APORTACIONES FEDERALES - 2	APORTACIONES FEDERALES PARA ENTIDADES FEDERATIVAS Y MUNICIPIOS	33	FORTAMUN	I005	MUNICIPIO DE ZIMATLAN DE ALVAREZ	$1,174,048.00	$1,174,048.00	$1,174,048.00	$1,174,048.00	$1,174,048.00
Zimatlán de Álvarez	2017	APORTACIONES FEDERALES - 2	APORTACIONES FEDERALES PARA ENTIDADES FEDERATIVAS Y MUNICIPIOS	33	FORTAMUN	I005	MUNICIPIO DE ZIMATLAN DE ALVAREZ	$28,000.00	$28,000.00	$28,000.00	$28,000.00	$28,000.00
Zimatlán de Álvarez	2017	APORTACIONES FEDERALES - 2	APORTACIONES FEDERALES PARA ENTIDADES FEDERATIVAS Y MUNICIPIOS	33	FORTAMUN	I005	MUNICIPIO DE ZIMATLAN DE ALVAREZ	$226.20	$226.20	$226.20	$226.20	$226.20
Zimatlán de Álvarez	2017	APORTACIONES FEDERALES - 2	APORTACIONES FEDERALES PARA ENTIDADES FEDERATIVAS Y MUNICIPIOS	33	FORTAMUN	I005	MUNICIPIO DE ZIMATLAN DE ALVAREZ	$367,890.53	$367,890.53	$367,890.53	$367,890.53	$367,890.53
Zimatlán de Álvarez	2017	APORTACIONES FEDERALES - 2	APORTACIONES FEDERALES PARA ENTIDADES FEDERATIVAS Y MUNICIPIOS	33	FORTAMUN	I005	MUNICIPIO DE ZIMATLAN DE ALVAREZ	$38,631.00	$38,631.00	$38,631.00	$38,631.00	$38,631.00
Zimatlán de Álvarez	2017	APORTACIONES FEDERALES - 2	APORTACIONES FEDERALES PARA ENTIDADES FEDERATIVAS Y MUNICIPIOS	33	FORTAMUN	I005	MUNICIPIO DE ZIMATLAN DE ALVAREZ	$120,536.16	$120,536.16	$120,536.16	$120,536.16	$120,536.16
Zimatlán de Álvarez	2017	APORTACIONES FEDERALES - 2	APORTACIONES FEDERALES PARA ENTIDADES FEDERATIVAS Y MUNICIPIOS	33	FORTAMUN	I005	MUNICIPIO DE ZIMATLAN DE ALVAREZ	$7,000.00	$7,000.00	$7,000.00	$7,000.00	$7,000.00
Zimatlán de Álvarez	2017	APORTACIONES FEDERALES - 2	APORTACIONES FEDERALES PARA ENTIDADES FEDERATIVAS Y MUNICIPIOS	33	FORTAMUN	I005	MUNICIPIO DE ZIMATLAN DE ALVAREZ	$6,960.00	$6,960.00	$6,960.00	$6,960.00	$6,960.00
Zimatlán de Álvarez	2017	APORTACIONES FEDERALES - 2	APORTACIONES FEDERALES PARA ENTIDADES FEDERATIVAS Y MUNICIPIOS	33	FORTAMUN	I005	MUNICIPIO DE ZIMATLAN DE ALVAREZ	$76,659.00	$76,659.00	$76,659.00	$76,659.00	$76,659.00
Zimatlán de Álvarez	2017	APORTACIONES FEDERALES - 2	APORTACIONES FEDERALES PARA ENTIDADES FEDERATIVAS Y MUNICIPIOS	33	FORTAMUN	I005	MUNICIPIO DE ZIMATLAN DE ALVAREZ	$346,795.50	$346,795.50	$346,795.50	$346,795.50	$346,795.50
Zimatlán de Álvarez	2017	APORTACIONES FEDERALES - 2	APORTACIONES FEDERALES PARA ENTIDADES FEDERATIVAS Y MUNICIPIOS	33	FORTAMUN	I005	MUNICIPIO DE ZIMATLAN DE ALVAREZ	$35,750.00	$35,750.00	$35,750.00	$35,750.00	$35,750.00
Zimatlán de Álvarez	2017	APORTACIONES FEDERALES - 2	APORTACIONES FEDERALES PARA ENTIDADES FEDERATIVAS Y MUNICIPIOS	33	FORTAMUN	I005	MUNICIPIO DE ZIMATLAN DE ALVAREZ	$200,000.00	$200,000.00	$200,000.00	$200,000.00	$200,000.00
Nuevo Zoquiápam	**2017**	**APORTACIONES FEDERALES - 2**	**APORTACIONES FEDERALES PARA ENTIDADES FEDERATIVAS Y**	**33**	**FORTAMUN**	**I005**	**MUNICIPIO NUEVO ZOQUIAPAM 504 4T**	**$886,464.00**	**$927,278.00**	**$927,278.00**	**$927,278.00**	**$744,905.00**
Nuevo Zoquiápam	2017	APORTACIONES FEDERALES - 2	APORTACIONES FEDERALES PARA ENTIDADES FEDERATIVAS Y MUNICIPIOS	33	FORTAMUN	I005	MUNICIPIO NUEVO ZOQUIAPAM 504 4T	$20,000.00	$20,000.00	$20,000.00	$20,000.00	$20,000.00

Municipio	Ciclo de Recurso	Tipo de Recurso	Descripción Ramo	Clave Ramo	Descripción Programa	Clave Programa	Dependencia Ejecutora	Aprobado	Modificado	Recaudado (Ministrado)	Ejercido	Pagado
Nuevo Zoquiápam	2017	APORTACIONES FEDERALES - 2	APORTACIONES FEDERALES PARA ENTIDADES FEDERATIVAS Y MUNICIPIOS	33	FORTAMUN	I005	MUNICIPIO NUEVO ZOQUIAPAM 504 4T	$0.00	$6,625.00	$6,625.00	$6,625.00	$6,625.00
Nuevo Zoquiápam	2017	APORTACIONES FEDERALES - 2	APORTACIONES FEDERALES PARA ENTIDADES FEDERATIVAS Y MUNICIPIOS	33	FORTAMUN	I005	MUNICIPIO NUEVO ZOQUIAPAM 504 4T	$100,000.00	$67,716.00	$67,716.00	$67,716.00	$67,716.00
Nuevo Zoquiápam	2017	APORTACIONES FEDERALES - 2	APORTACIONES FEDERALES PARA ENTIDADES FEDERATIVAS Y MUNICIPIOS	33	FORTAMUN	I005	MUNICIPIO NUEVO ZOQUIAPAM 504 4T	$65,000.00	$51,210.00	$51,210.00	$51,210.00	$51,210.00
Nuevo Zoquiápam	2017	APORTACIONES FEDERALES - 2	APORTACIONES FEDERALES PARA ENTIDADES FEDERATIVAS Y MUNICIPIOS	33	FORTAMUN	I005	MUNICIPIO NUEVO ZOQUIAPAM 504 4T	$140,000.00	$161,017.00	$161,017.00	$161,017.00	$161,017.00
Nuevo Zoquiápam	2017	APORTACIONES FEDERALES - 2	APORTACIONES FEDERALES PARA ENTIDADES FEDERATIVAS Y MUNICIPIOS	33	FORTAMUN	I005	MUNICIPIO NUEVO ZOQUIAPAM 504 4T	$39,000.00	$0.00	$0.00	$0.00	$0.00
Nuevo Zoquiápam	2017	APORTACIONES FEDERALES - 2	APORTACIONES FEDERALES PARA ENTIDADES FEDERATIVAS Y MUNICIPIOS	33	FORTAMUN	I005	MUNICIPIO NUEVO ZOQUIAPAM 504 4T	$30,000.00	$0.00	$0.00	$0.00	$0.00
Nuevo Zoquiápam	2017	APORTACIONES FEDERALES - 2	APORTACIONES FEDERALES PARA ENTIDADES FEDERATIVAS Y MUNICIPIOS	33	FORTAMUN	I005	MUNICIPIO NUEVO ZOQUIAPAM 504 4T	$60,000.00	$49,940.00	$49,940.00	$49,940.00	$49,940.00
Nuevo Zoquiápam	2017	APORTACIONES FEDERALES - 2	APORTACIONES FEDERALES PARA ENTIDADES FEDERATIVAS Y MUNICIPIOS	33	FORTAMUN	I005	MUNICIPIO NUEVO ZOQUIAPAM 504 4T	$0.00	$1,550.00	$1,550.00	$1,550.00	$1,550.00
Nuevo Zoquiápam	2017	APORTACIONES FEDERALES - 2	APORTACIONES FEDERALES PARA ENTIDADES FEDERATIVAS Y MUNICIPIOS	33	FORTAMUN	I005	MUNICIPIO NUEVO ZOQUIAPAM 504 4T	$5,000.00	$3,350.00	$3,350.00	$3,350.00	$3,350.00
Nuevo Zoquiápam	2017	APORTACIONES FEDERALES - 2	APORTACIONES FEDERALES PARA ENTIDADES FEDERATIVAS Y MUNICIPIOS	33	FORTAMUN	I005	MUNICIPIO NUEVO ZOQUIAPAM 504 4T	$417,464.00	$0.00	$0.00	$0.00	$0.00
Nuevo Zoquiápam	2017	APORTACIONES FEDERALES - 2	APORTACIONES FEDERALES PARA ENTIDADES FEDERATIVAS Y MUNICIPIOS	33	FORTAMUN	I005	MUNICIPIO NUEVO ZOQUIAPAM 504 4T	$0.00	$320,000.00	$320,000.00	$320,000.00	$320,000.00
Nuevo Zoquiápam	2017	APORTACIONES FEDERALES - 2	APORTACIONES FEDERALES PARA ENTIDADES FEDERATIVAS Y MUNICIPIOS	33	FORTAMUN	I005	MUNICIPIO NUEVO ZOQUIAPAM 504 4T	$0.00	$27,999.00	$27,999.00	$27,999.00	$27,999.00
Nuevo Zoquiápam	2017	APORTACIONES FEDERALES - 2	APORTACIONES FEDERALES PARA ENTIDADES FEDERATIVAS Y MUNICIPIOS	33	FORTAMUN	I005	MUNICIPIO NUEVO ZOQUIAPAM 504 4T	$10,000.00	$0.00	$0.00	$0.00	$0.00
Nuevo Zoquiápam	2017	APORTACIONES FEDERALES - 2	APORTACIONES FEDERALES PARA ENTIDADES FEDERATIVAS Y MUNICIPIOS	33	FORTAMUN	I005	MUNICIPIO NUEVO ZOQUIAPAM 504 4T	$0.00	$217,871.00	$217,871.00	$217,871.00	$35,498.00
San Bartolo Soyaltepec	**2017**	**APORTACIONES FEDERALES - 2**	**APORTACIONES FEDERALES PARA ENTIDADES FEDERATIVAS Y**	**33**	**FORTAMUN**	**I005**	**MUNICIPIO SAN BARTOLO SOYALTEPEC**	**$366,668.98**	**$366,668.98**	**$366,668.98**	**$366,668.98**	**$366,668.98**
San Bartolo Soyaltepec	2017	APORTACIONES FEDERALES - 2	APORTACIONES FEDERALES PARA ENTIDADES FEDERATIVAS Y MUNICIPIOS	33	FORTAMUN	I005	MUNICIPIO SAN BARTOLO SOYALTEPEC	$221,377.68	$221,377.68	$221,377.68	$221,377.68	$221,377.68
San Bartolo Soyaltepec	2017	APORTACIONES FEDERALES - 2	APORTACIONES FEDERALES PARA ENTIDADES FEDERATIVAS Y MUNICIPIOS	33	FORTAMUN	I005	MUNICIPIO SAN BARTOLO SOYALTEPEC	$19,954.60	$19,954.60	$19,954.60	$19,954.60	$19,954.60
San Bartolo Soyaltepec	2017	APORTACIONES FEDERALES - 2	APORTACIONES FEDERALES PARA ENTIDADES FEDERATIVAS Y MUNICIPIOS	33	FORTAMUN	I005	MUNICIPIO SAN BARTOLO SOYALTEPEC	$1,777.12	$1,777.12	$1,777.12	$1,777.12	$1,777.12
San Bartolo Soyaltepec	2017	APORTACIONES FEDERALES - 2	APORTACIONES FEDERALES PARA ENTIDADES FEDERATIVAS Y MUNICIPIOS	33	FORTAMUN	I005	MUNICIPIO SAN BARTOLO SOYALTEPEC	$7,775.91	$7,775.91	$7,775.91	$7,775.91	$7,775.91
San Bartolo Soyaltepec	2017	APORTACIONES FEDERALES - 2	APORTACIONES FEDERALES PARA ENTIDADES FEDERATIVAS Y MUNICIPIOS	33	FORTAMUN	I005	MUNICIPIO SAN BARTOLO SOYALTEPEC	$29,180.67	$29,180.67	$29,180.67	$29,180.67	$29,180.67
San Bartolo Soyaltepec	2017	APORTACIONES FEDERALES - 2	APORTACIONES FEDERALES PARA ENTIDADES FEDERATIVAS Y MUNICIPIOS	33	FORTAMUN	I005	MUNICIPIO SAN BARTOLO SOYALTEPEC	$73,000.00	$73,000.00	$73,000.00	$73,000.00	$73,000.00

Municipio	Ciclo de Recurso	Tipo de Recurso	Descripción Ramo	Clave Ramo	Descripción Programa	Clave Programa	Dependencia Ejecutora	Aprobado	Modificado	Recaudado (Ministrado)	Ejercido	Pagado
San Bartolo Soyaltepec	2017	APORTACIONES FEDERALES - 2	APORTACIONES FEDERALES PARA ENTIDADES FEDERATIVAS Y MUNICIPIOS	33	FORTAMUN	I005	MUNICIPIO SAN BARTOLO SOYALTEPEC	$13,603.00	$13,603.00	$13,603.00	$13,603.00	$13,603.00
San Bartolomé Loxicha	**2017**	**APORTACIONES FEDERALES - 2**	**APORTACIONES FEDERALES PARA ENTIDADES FEDERATIVAS Y**	**33**	**FORTAMUN**	**I005**	**MUNICIPIO SAN BARTOLOME LOXICHA 117**	**$1,310,187.00**	**$1,310,187.00**	**$1,310,187.00**	**$1,310,187.00**	**$1,310,187.00**
San Bartolomé Loxicha	2017	APORTACIONES FEDERALES - 2	APORTACIONES FEDERALES PARA ENTIDADES FEDERATIVAS Y MUNICIPIOS	33	FORTAMUN	I005	MUNICIPIO SAN BARTOLOME LOXICHA 117	$32,000.00	$0.00	$0.00	$0.00	$0.00
San Bartolomé Loxicha	2017	APORTACIONES FEDERALES - 2	APORTACIONES FEDERALES PARA ENTIDADES FEDERATIVAS Y MUNICIPIOS	33	FORTAMUN	I005	MUNICIPIO SAN BARTOLOME LOXICHA 117	$22,270.00	$0.00	$0.00	$0.00	$0.00
San Bartolomé Loxicha	2017	APORTACIONES FEDERALES - 2	APORTACIONES FEDERALES PARA ENTIDADES FEDERATIVAS Y MUNICIPIOS	33	FORTAMUN	I005	MUNICIPIO SAN BARTOLOME LOXICHA 117	$0.00	$27,717.00	$27,717.00	$27,717.00	$27,717.00
San Bartolomé Loxicha	2017	APORTACIONES FEDERALES - 2	APORTACIONES FEDERALES PARA ENTIDADES FEDERATIVAS Y MUNICIPIOS	33	FORTAMUN	I005	MUNICIPIO SAN BARTOLOME LOXICHA 117	$529,496.00	$216,726.00	$216,726.00	$216,726.00	$216,726.00
San Bartolomé Loxicha	2017	APORTACIONES FEDERALES - 2	APORTACIONES FEDERALES PARA ENTIDADES FEDERATIVAS Y MUNICIPIOS	33	FORTAMUN	I005	MUNICIPIO SAN BARTOLOME LOXICHA 117	$0.00	$2,975.00	$2,975.00	$2,975.00	$2,975.00
San Bartolomé Loxicha	2017	APORTACIONES FEDERALES - 2	APORTACIONES FEDERALES PARA ENTIDADES FEDERATIVAS Y MUNICIPIOS	33	FORTAMUN	I005	MUNICIPIO SAN BARTOLOME LOXICHA 117	$75,135.00	$186,508.00	$186,508.00	$186,508.00	$186,508.00
San Bartolomé Loxicha	2017	APORTACIONES FEDERALES - 2	APORTACIONES FEDERALES PARA ENTIDADES FEDERATIVAS Y MUNICIPIOS	33	FORTAMUN	I005	MUNICIPIO SAN BARTOLOME LOXICHA 117	$60,000.00	$0.00	$0.00	$0.00	$0.00
San Bartolomé Loxicha	2017	APORTACIONES FEDERALES - 2	APORTACIONES FEDERALES PARA ENTIDADES FEDERATIVAS Y MUNICIPIOS	33	FORTAMUN	I005	MUNICIPIO SAN BARTOLOME LOXICHA 117	$32,000.00	$180,658.00	$180,658.00	$180,658.00	$180,658.00
San Bartolomé Loxicha	2017	APORTACIONES FEDERALES - 2	APORTACIONES FEDERALES PARA ENTIDADES FEDERATIVAS Y MUNICIPIOS	33	FORTAMUN	I005	MUNICIPIO SAN BARTOLOME LOXICHA 117	$0.00	$267,400.00	$267,400.00	$267,400.00	$267,400.00
San Bartolomé Loxicha	2017	APORTACIONES FEDERALES - 2	APORTACIONES FEDERALES PARA ENTIDADES FEDERATIVAS Y MUNICIPIOS	33	FORTAMUN	I005	MUNICIPIO SAN BARTOLOME LOXICHA 117	$15,500.00	$0.00	$0.00	$0.00	$0.00
San Bartolomé Loxicha	2017	APORTACIONES FEDERALES - 2	APORTACIONES FEDERALES PARA ENTIDADES FEDERATIVAS Y MUNICIPIOS	33	FORTAMUN	I005	MUNICIPIO SAN BARTOLOME LOXICHA 117	$160,000.00	$0.00	$0.00	$0.00	$0.00
San Bartolomé Loxicha	2017	APORTACIONES FEDERALES - 2	APORTACIONES FEDERALES PARA ENTIDADES FEDERATIVAS Y MUNICIPIOS	33	FORTAMUN	I005	MUNICIPIO SAN BARTOLOME LOXICHA 117	$345,460.00	$0.00	$0.00	$0.00	$0.00
San Bartolomé Loxicha	2017	APORTACIONES FEDERALES - 2	APORTACIONES FEDERALES PARA ENTIDADES FEDERATIVAS Y MUNICIPIOS	33	FORTAMUN	I005	MUNICIPIO SAN BARTOLOME LOXICHA 117	$0.00	$29,754.00	$29,754.00	$29,754.00	$29,754.00
San Bartolomé Loxicha	2017	APORTACIONES FEDERALES - 2	APORTACIONES FEDERALES PARA ENTIDADES FEDERATIVAS Y MUNICIPIOS	33	FORTAMUN	I005	MUNICIPIO SAN BARTOLOME LOXICHA 117	$13,058.00	$0.00	$0.00	$0.00	$0.00
San Bartolomé Loxicha	2017	APORTACIONES FEDERALES - 2	APORTACIONES FEDERALES PARA ENTIDADES FEDERATIVAS Y MUNICIPIOS	33	FORTAMUN	I005	MUNICIPIO SAN BARTOLOME LOXICHA 117	$25,268.00	$0.00	$0.00	$0.00	$0.00
San Bartolomé Loxicha	2017	APORTACIONES FEDERALES - 2	APORTACIONES FEDERALES PARA ENTIDADES FEDERATIVAS Y MUNICIPIOS	33	FORTAMUN	I005	MUNICIPIO SAN BARTOLOME LOXICHA 117	$0.00	$360,501.00	$360,501.00	$360,501.00	$360,501.00
San Bartolomé Loxicha	2017	APORTACIONES FEDERALES - 2	APORTACIONES FEDERALES PARA ENTIDADES FEDERATIVAS Y MUNICIPIOS	33	FORTAMUN	I005	MUNICIPIO SAN BARTOLOME LOXICHA 117	$0.00	$37,948.00	$37,948.00	$37,948.00	$37,948.00
San Carlos Yautepec	**2017**	**APORTACIONES FEDERALES - 2**	**APORTACIONES FEDERALES PARA ENTIDADES FEDERATIVAS Y**	**33**	**FORTAMUN**	**I005**	**MUNICIPIO SAN CARLOS YAUTEPEC 4**	**$6,784,160.68**	**$6,784,897.99**	**$6,784,897.99**	**$6,784,897.99**	**$6,784,897.99**
San Carlos Yautepec	2017	APORTACIONES FEDERALES - 2	APORTACIONES FEDERALES PARA ENTIDADES FEDERATIVAS Y MUNICIPIOS	33	FORTAMUN	I005	MUNICIPIO SAN CARLOS YAUTEPEC 4	$1,299,367.00	$1,299,367.00	$1,299,367.00	$1,299,367.00	$1,299,367.00

Municipio	Ciclo de Recurso	Tipo de Recurso	Descripción Ramo	Clave Ramo	Descripción Programa	Clave Programa	Dependencia Ejecutora	Aprobado	Modificado	Recaudado (Ministrado)	Ejercido	Pagado
San Carlos Yautepec	2017	APORTACIONES FEDERALES - 2	APORTACIONES FEDERALES PARA ENTIDADES FEDERATIVAS Y MUNICIPIOS	33	FORTAMUN	I005	MUNICIPIO SAN CARLOS YAUTEPEC 4	$88,200.00	$88,200.00	$88,200.00	$88,200.00	$88,200.00
San Carlos Yautepec	2017	APORTACIONES FEDERALES - 2	APORTACIONES FEDERALES PARA ENTIDADES FEDERATIVAS Y MUNICIPIOS	33	FORTAMUN	I005	MUNICIPIO SAN CARLOS YAUTEPEC 4	$1,856.00	$1,856.00	$1,856.00	$1,856.00	$1,856.00
San Carlos Yautepec	2017	APORTACIONES FEDERALES - 2	APORTACIONES FEDERALES PARA ENTIDADES FEDERATIVAS Y MUNICIPIOS	33	FORTAMUN	I005	MUNICIPIO SAN CARLOS YAUTEPEC 4	$250,000.00	$250,000.00	$250,000.00	$250,000.00	$250,000.00
San Carlos Yautepec	2017	APORTACIONES FEDERALES - 2	APORTACIONES FEDERALES PARA ENTIDADES FEDERATIVAS Y MUNICIPIOS	33	FORTAMUN	I005	MUNICIPIO SAN CARLOS YAUTEPEC 4	$48,000.00	$48,000.00	$48,000.00	$48,000.00	$48,000.00
San Carlos Yautepec	2017	APORTACIONES FEDERALES - 2	APORTACIONES FEDERALES PARA ENTIDADES FEDERATIVAS Y MUNICIPIOS	33	FORTAMUN	I005	MUNICIPIO SAN CARLOS YAUTEPEC 4	$323,298.32	$324,035.63	$324,035.63	$324,035.63	$324,035.63
San Carlos Yautepec	2017	APORTACIONES FEDERALES - 2	APORTACIONES FEDERALES PARA ENTIDADES FEDERATIVAS Y MUNICIPIOS	33	FORTAMUN	I005	MUNICIPIO SAN CARLOS YAUTEPEC 4	$101,088.80	$101,088.80	$101,088.80	$101,088.80	$101,088.80
San Carlos Yautepec	2017	APORTACIONES FEDERALES - 2	APORTACIONES FEDERALES PARA ENTIDADES FEDERATIVAS Y MUNICIPIOS	33	FORTAMUN	I005	MUNICIPIO SAN CARLOS YAUTEPEC 4	$609,447.00	$609,447.00	$609,447.00	$609,447.00	$609,447.00
San Carlos Yautepec	2017	APORTACIONES FEDERALES - 2	APORTACIONES FEDERALES PARA ENTIDADES FEDERATIVAS Y MUNICIPIOS	33	FORTAMUN	I005	MUNICIPIO SAN CARLOS YAUTEPEC 4	$1,050,945.04	$1,050,945.04	$1,050,945.04	$1,050,945.04	$1,050,945.04
San Carlos Yautepec	2017	APORTACIONES FEDERALES - 2	APORTACIONES FEDERALES PARA ENTIDADES FEDERATIVAS Y MUNICIPIOS	33	FORTAMUN	I005	MUNICIPIO SAN CARLOS YAUTEPEC 4	$417,600.00	$417,600.00	$417,600.00	$417,600.00	$417,600.00
San Carlos Yautepec	2017	APORTACIONES FEDERALES - 2	APORTACIONES FEDERALES PARA ENTIDADES FEDERATIVAS Y MUNICIPIOS	33	FORTAMUN	I005	MUNICIPIO SAN CARLOS YAUTEPEC 4	$49,920.00	$49,920.00	$49,920.00	$49,920.00	$49,920.00
San Carlos Yautepec	2017	APORTACIONES FEDERALES - 2	APORTACIONES FEDERALES PARA ENTIDADES FEDERATIVAS Y MUNICIPIOS	33	FORTAMUN	I005	MUNICIPIO SAN CARLOS YAUTEPEC 4	$116,000.00	$116,000.00	$116,000.00	$116,000.00	$116,000.00
San Carlos Yautepec	2017	APORTACIONES FEDERALES - 2	APORTACIONES FEDERALES PARA ENTIDADES FEDERATIVAS Y MUNICIPIOS	33	FORTAMUN	I005	MUNICIPIO SAN CARLOS YAUTEPEC 4	$406.00	$406.00	$406.00	$406.00	$406.00
San Carlos Yautepec	2017	APORTACIONES FEDERALES - 2	APORTACIONES FEDERALES PARA ENTIDADES FEDERATIVAS Y MUNICIPIOS	33	FORTAMUN	I005	MUNICIPIO SAN CARLOS YAUTEPEC 4	$250,968.43	$250,968.43	$250,968.43	$250,968.43	$250,968.43
San Carlos Yautepec	2017	APORTACIONES FEDERALES - 2	APORTACIONES FEDERALES PARA ENTIDADES FEDERATIVAS Y MUNICIPIOS	33	FORTAMUN	I005	MUNICIPIO SAN CARLOS YAUTEPEC 4	$255,660.33	$255,660.33	$255,660.33	$255,660.33	$255,660.33
San Carlos Yautepec	2017	APORTACIONES FEDERALES - 2	APORTACIONES FEDERALES PARA ENTIDADES FEDERATIVAS Y MUNICIPIOS	33	FORTAMUN	I005	MUNICIPIO SAN CARLOS YAUTEPEC 4	$8,073.60	$8,073.60	$8,073.60	$8,073.60	$8,073.60
San Carlos Yautepec	2017	APORTACIONES FEDERALES - 2	APORTACIONES FEDERALES PARA ENTIDADES FEDERATIVAS Y MUNICIPIOS	33	FORTAMUN	I005	MUNICIPIO SAN CARLOS YAUTEPEC 4	$29,144.00	$29,144.00	$29,144.00	$29,144.00	$29,144.00
San Carlos Yautepec	2017	APORTACIONES FEDERALES - 2	APORTACIONES FEDERALES PARA ENTIDADES FEDERATIVAS Y MUNICIPIOS	33	FORTAMUN	I005	MUNICIPIO SAN CARLOS YAUTEPEC 4	$977,062.00	$977,062.00	$977,062.00	$977,062.00	$977,062.00
San Carlos Yautepec	2017	APORTACIONES FEDERALES - 2	APORTACIONES FEDERALES PARA ENTIDADES FEDERATIVAS Y MUNICIPIOS	33	FORTAMUN	I005	MUNICIPIO SAN CARLOS YAUTEPEC 4	$9,449.00	$9,449.00	$9,449.00	$9,449.00	$9,449.00
San Carlos Yautepec	2017	APORTACIONES FEDERALES - 2	APORTACIONES FEDERALES PARA ENTIDADES FEDERATIVAS Y MUNICIPIOS	33	FORTAMUN	I005	MUNICIPIO SAN CARLOS YAUTEPEC 4	$897,675.16	$897,675.16	$897,675.16	$897,675.16	$897,675.16
San Francisco Nuxaño	2017	APORTACIONES FEDERALES - 2	APORTACIONES FEDERALES PARA ENTIDADES FEDERATIVAS Y MUNICIPIOS	33	FORTAMUN	I005	MUNICIPIO SAN FRANCISCO NUXAÑO	$49,441.34	$49,441.34	$49,441.34	$49,441.34	$49,441.34
San Francisco Nuxaño	2017	APORTACIONES FEDERALES - 2	APORTACIONES FEDERALES PARA ENTIDADES FEDERATIVAS Y MUNICIPIOS	33	FORTAMUN	I005	MUNICIPIO SAN FRANCISCO NUXAÑO	$33,341.11	$33,341.11	$33,341.11	$33,341.11	$33,341.11

Municipio	Ciclo de Recurso	Tipo de Recurso	Descripción Ramo	Clave Ramo	Descripción Programa	Clave Programa	Dependencia Ejecutora	Aprobado	Modificado	Recaudado (Ministrado)	Ejercido	Pagado
San Francisco Nuxaño	2017	APORTACIONES FEDERALES - 2	APORTACIONES FEDERALES PARA ENTIDADES FEDERATIVAS Y MUNICIPIOS	33	FORTAMUN	I005	MUNICIPIO SAN FRANCISCO NUXAÑO	$14,387.20	$14,387.20	$14,387.20	$14,387.20	$14,387.20
San Francisco Nuxaño	2017	APORTACIONES FEDERALES - 2	APORTACIONES FEDERALES PARA ENTIDADES FEDERATIVAS Y MUNICIPIOS	33	FORTAMUN	I005	MUNICIPIO SAN FRANCISCO NUXAÑO	$60,091.95	$60,091.95	$60,091.95	$60,091.95	$60,091.95
San Francisco Nuxaño	2017	APORTACIONES FEDERALES - 2	APORTACIONES FEDERALES PARA ENTIDADES FEDERATIVAS Y MUNICIPIOS	33	FORTAMUN	I005	MUNICIPIO SAN FRANCISCO NUXAÑO	$304.38	$304.38	$304.38	$304.38	$304.38
San Francisco Nuxaño	2017	APORTACIONES FEDERALES - 2	APORTACIONES FEDERALES PARA ENTIDADES FEDERATIVAS Y MUNICIPIOS	33	FORTAMUN	I005	MUNICIPIO SAN FRANCISCO NUXAÑO	$14,904.25	$14,904.25	$14,904.25	$14,904.25	$14,904.25
San Francisco Nuxaño	2017	APORTACIONES FEDERALES - 2	APORTACIONES FEDERALES PARA ENTIDADES FEDERATIVAS Y MUNICIPIOS	33	FORTAMUN	I005	MUNICIPIO SAN FRANCISCO NUXAÑO	$30,000.00	$30,000.00	$30,000.00	$30,000.00	$30,000.00
San Francisco Nuxaño	2017	APORTACIONES FEDERALES - 2	APORTACIONES FEDERALES PARA ENTIDADES FEDERATIVAS Y MUNICIPIOS	33	FORTAMUN	I005	MUNICIPIO SAN FRANCISCO NUXAÑO	$3,291.38	$3,291.38	$3,291.38	$3,291.38	$3,291.38
Santiago Nundiche	**2017**	**APORTACIONES FEDERALES - 2**	**APORTACIONES FEDERALES PARA ENTIDADES FEDERATIVAS Y**	**33**	**FORTAMUN**	**I005**	**MUNICIPIO SANT. NUNDICHE**	**$491,865.04**	**$491,865.04**	**$491,865.04**	**$491,865.04**	**$491,865.04**
Santiago Nundiche	2017	APORTACIONES FEDERALES - 2	APORTACIONES FEDERALES PARA ENTIDADES FEDERATIVAS Y MUNICIPIOS	33	FORTAMUN	I005	MUNICIPIO SANT. NUNDICHE	$192,800.00	$192,800.00	$192,800.00	$192,800.00	$192,800.00
Santiago Nundiche	2017	APORTACIONES FEDERALES - 2	APORTACIONES FEDERALES PARA ENTIDADES FEDERATIVAS Y MUNICIPIOS	33	FORTAMUN	I005	MUNICIPIO SANT. NUNDICHE	$16,400.00	$16,400.00	$16,400.00	$16,400.00	$16,400.00
Santiago Nundiche	2017	APORTACIONES FEDERALES - 2	APORTACIONES FEDERALES PARA ENTIDADES FEDERATIVAS Y MUNICIPIOS	33	FORTAMUN	I005	MUNICIPIO SANT. NUNDICHE	$12,098.80	$12,098.80	$12,098.80	$12,098.80	$12,098.80
Santiago Nundiche	2017	APORTACIONES FEDERALES - 2	APORTACIONES FEDERALES PARA ENTIDADES FEDERATIVAS Y MUNICIPIOS	33	FORTAMUN	I005	MUNICIPIO SANT. NUNDICHE	$46,400.00	$46,400.00	$46,400.00	$46,400.00	$46,400.00
Santiago Nundiche	2017	APORTACIONES FEDERALES - 2	APORTACIONES FEDERALES PARA ENTIDADES FEDERATIVAS Y MUNICIPIOS	33	FORTAMUN	I005	MUNICIPIO SANT. NUNDICHE	$49,727.60	$49,727.60	$49,727.60	$49,727.60	$49,727.60
Santiago Nundiche	2017	APORTACIONES FEDERALES - 2	APORTACIONES FEDERALES PARA ENTIDADES FEDERATIVAS Y MUNICIPIOS	33	FORTAMUN	I005	MUNICIPIO SANT. NUNDICHE	$26,110.05	$26,110.05	$26,110.05	$26,110.05	$26,110.05
Santiago Nundiche	2017	APORTACIONES FEDERALES - 2	APORTACIONES FEDERALES PARA ENTIDADES FEDERATIVAS Y MUNICIPIOS	33	FORTAMUN	I005	MUNICIPIO SANT. NUNDICHE	$8,598.00	$8,598.00	$8,598.00	$8,598.00	$8,598.00
Santiago Nundiche	2017	APORTACIONES FEDERALES - 2	APORTACIONES FEDERALES PARA ENTIDADES FEDERATIVAS Y MUNICIPIOS	33	FORTAMUN	I005	MUNICIPIO SANT. NUNDICHE	$34,800.00	$34,800.00	$34,800.00	$34,800.00	$34,800.00
Santiago Nundiche	2017	APORTACIONES FEDERALES - 2	APORTACIONES FEDERALES PARA ENTIDADES FEDERATIVAS Y MUNICIPIOS	33	FORTAMUN	I005	MUNICIPIO SANT. NUNDICHE	$79,930.59	$79,930.59	$79,930.59	$79,930.59	$79,930.59
Santiago Nundiche	2017	APORTACIONES FEDERALES - 2	APORTACIONES FEDERALES PARA ENTIDADES FEDERATIVAS Y MUNICIPIOS	33	FORTAMUN	I005	MUNICIPIO SANT. NUNDICHE	$25,000.00	$25,000.00	$25,000.00	$25,000.00	$25,000.00
Santa María Colotepec	**2017**	**APORTACIONES FEDERALES - 2**	**APORTACIONES FEDERALES PARA ENTIDADES FEDERATIVAS Y**	**33**	**FORTAMUN**	**I005**	**MUNICIPIO SANTA MARIA COLOTEPEC**	**$12,106,775.00**	**$13,497,682.00**	**$13,497,682.00**	**$13,497,682.00**	**$13,497,682.00**
Santa María Colotepec	2017	APORTACIONES FEDERALES - 2	APORTACIONES FEDERALES PARA ENTIDADES FEDERATIVAS Y MUNICIPIOS	33	FORTAMUN	I005	MUNICIPIO SANTA MARIA COLOTEPEC	$4,968,000.00	$5,646,666.00	$5,646,666.00	$5,646,666.00	$5,646,666.00
Santa María Colotepec	2017	APORTACIONES FEDERALES - 2	APORTACIONES FEDERALES PARA ENTIDADES FEDERATIVAS Y MUNICIPIOS	33	FORTAMUN	I005	MUNICIPIO SANTA MARIA COLOTEPEC	$207,000.00	$207,000.00	$207,000.00	$207,000.00	$207,000.00
Santa María Colotepec	2017	APORTACIONES FEDERALES - 2	APORTACIONES FEDERALES PARA ENTIDADES FEDERATIVAS Y MUNICIPIOS	33	FORTAMUN	I005	MUNICIPIO SANTA MARIA COLOTEPEC	$0.00	$2,378.00	$2,378.00	$2,378.00	$2,378.00

Municipio	Ciclo de Recurso	Tipo de Recurso	Descripción Ramo	Clave Ramo	Descripción Programa	Clave Programa	Dependencia Ejecutora	Aprobado	Modificado	Recaudado (Ministrado)	Ejercido	Pagado
Santa María Colotepec	2017	APORTACIONES FEDERALES - 2	APORTACIONES FEDERALES PARA ENTIDADES FEDERATIVAS Y MUNICIPIOS	33	FORTAMUN	I005	MUNICIPIO SANTA MARIA COLOTEPEC	$2,500,000.00	$2,785,552.00	$2,785,552.00	$2,785,552.00	$2,785,552.00
Santa María Colotepec	2017	APORTACIONES FEDERALES - 2	APORTACIONES FEDERALES PARA ENTIDADES FEDERATIVAS Y MUNICIPIOS	33	FORTAMUN	I005	MUNICIPIO SANTA MARIA COLOTEPEC	$255,000.00	$158,103.00	$158,103.00	$158,103.00	$158,103.00
Santa María Colotepec	2017	APORTACIONES FEDERALES - 2	APORTACIONES FEDERALES PARA ENTIDADES FEDERATIVAS Y MUNICIPIOS	33	FORTAMUN	I005	MUNICIPIO SANTA MARIA COLOTEPEC	$5,000.00	$0.00	$0.00	$0.00	$0.00
Santa María Colotepec	2017	APORTACIONES FEDERALES - 2	APORTACIONES FEDERALES PARA ENTIDADES FEDERATIVAS Y MUNICIPIOS	33	FORTAMUN	I005	MUNICIPIO SANTA MARIA COLOTEPEC	$0.00	$2,784.00	$2,784.00	$2,784.00	$2,784.00
Santa María Colotepec	2017	APORTACIONES FEDERALES - 2	APORTACIONES FEDERALES PARA ENTIDADES FEDERATIVAS Y MUNICIPIOS	33	FORTAMUN	I005	MUNICIPIO SANTA MARIA COLOTEPEC	$0.00	$2,204.00	$2,204.00	$2,204.00	$2,204.00
Santa María Colotepec	2017	APORTACIONES FEDERALES - 2	APORTACIONES FEDERALES PARA ENTIDADES FEDERATIVAS Y MUNICIPIOS	33	FORTAMUN	I005	MUNICIPIO SANTA MARIA COLOTEPEC	$50,000.00	$216,585.00	$216,585.00	$216,585.00	$216,585.00
Santa María Colotepec	2017	APORTACIONES FEDERALES - 2	APORTACIONES FEDERALES PARA ENTIDADES FEDERATIVAS Y MUNICIPIOS	33	FORTAMUN	I005	MUNICIPIO SANTA MARIA COLOTEPEC	$3,391,775.00	$4,155,530.00	$4,155,530.00	$4,155,530.00	$4,155,530.00
Santa María Colotepec	2017	APORTACIONES FEDERALES - 2	APORTACIONES FEDERALES PARA ENTIDADES FEDERATIVAS Y MUNICIPIOS	33	FORTAMUN	I005	MUNICIPIO SANTA MARIA COLOTEPEC	$0.00	$2,320.00	$2,320.00	$2,320.00	$2,320.00
Santa María Colotepec	2017	APORTACIONES FEDERALES - 2	APORTACIONES FEDERALES PARA ENTIDADES FEDERATIVAS Y MUNICIPIOS	33	FORTAMUN	I005	MUNICIPIO SANTA MARIA COLOTEPEC	$0.00	$75,568.00	$75,568.00	$75,568.00	$75,568.00
Santa María Colotepec	2017	APORTACIONES FEDERALES - 2	APORTACIONES FEDERALES PARA ENTIDADES FEDERATIVAS Y MUNICIPIOS	33	FORTAMUN	I005	MUNICIPIO SANTA MARIA COLOTEPEC	$0.00	$115,728.00	$115,728.00	$115,728.00	$115,728.00
Santa María Colotepec	2017	APORTACIONES FEDERALES - 2	APORTACIONES FEDERALES PARA ENTIDADES FEDERATIVAS Y MUNICIPIOS	33	FORTAMUN	I005	MUNICIPIO SANTA MARIA COLOTEPEC	$5,000.00	$1,193.00	$1,193.00	$1,193.00	$1,193.00
Santa María Colotepec	2017	APORTACIONES FEDERALES - 2	APORTACIONES FEDERALES PARA ENTIDADES FEDERATIVAS Y MUNICIPIOS	33	FORTAMUN	I005	MUNICIPIO SANTA MARIA COLOTEPEC	$250,000.00	$80,271.00	$80,271.00	$80,271.00	$80,271.00
Santa María Colotepec	2017	APORTACIONES FEDERALES - 2	APORTACIONES FEDERALES PARA ENTIDADES FEDERATIVAS Y MUNICIPIOS	33	FORTAMUN	I005	MUNICIPIO SANTA MARIA COLOTEPEC	$0.00	$40,000.00	$40,000.00	$40,000.00	$40,000.00
Santa María Colotepec	2017	APORTACIONES FEDERALES - 2	APORTACIONES FEDERALES PARA ENTIDADES FEDERATIVAS Y MUNICIPIOS	33	FORTAMUN	I005	MUNICIPIO SANTA MARIA COLOTEPEC	$0.00	$5,800.00	$5,800.00	$5,800.00	$5,800.00
Santa María Colotepec	2017	APORTACIONES FEDERALES - 2	APORTACIONES FEDERALES PARA ENTIDADES FEDERATIVAS Y MUNICIPIOS	33	FORTAMUN	I005	MUNICIPIO SANTA MARIA COLOTEPEC	$225,000.00	$0.00	$0.00	$0.00	$0.00
Santa María Colotepec	2017	APORTACIONES FEDERALES - 2	APORTACIONES FEDERALES PARA ENTIDADES FEDERATIVAS Y MUNICIPIOS	33	FORTAMUN	I005	MUNICIPIO SANTA MARIA COLOTEPEC	$250,000.00	$0.00	$0.00	$0.00	$0.00
Santa María Zoquitlán	**2017**	**APORTACIONES FEDERALES - 2**	**APORTACIONES FEDERALES PARA ENTIDADES FEDERATIVAS Y**	**33**	**FORTAMUN**	**I005**	**MUNICIPIO SANTA MARIA ZOQUITLAN 449 4 TRIM**	**$1,770,772.00**	**$1,647,686.00**	**$1,647,686.00**	**$1,647,686.00**	**$1,647,686.00**
Santa María Zoquitlán	2017	APORTACIONES FEDERALES - 2	APORTACIONES FEDERALES PARA ENTIDADES FEDERATIVAS Y MUNICIPIOS	33	FORTAMUN	I005	MUNICIPIO SANTA MARIA ZOQUITLAN 449 4 TRIM	$130,000.00	$124,820.00	$124,820.00	$124,820.00	$124,820.00
Santa María Zoquitlán	2017	APORTACIONES FEDERALES - 2	APORTACIONES FEDERALES PARA ENTIDADES FEDERATIVAS Y MUNICIPIOS	33	FORTAMUN	I005	MUNICIPIO SANTA MARIA ZOQUITLAN 449 4 TRIM	$295,000.00	$335,202.00	$335,202.00	$335,202.00	$335,202.00
Santa María Zoquitlán	2017	APORTACIONES FEDERALES - 2	APORTACIONES FEDERALES PARA ENTIDADES FEDERATIVAS Y MUNICIPIOS	33	FORTAMUN	I005	MUNICIPIO SANTA MARIA ZOQUITLAN 449 4 TRIM	$100,000.00	$39,615.00	$39,615.00	$39,615.00	$39,615.00
Santa María Zoquitlán	2017	APORTACIONES FEDERALES - 2	APORTACIONES FEDERALES PARA ENTIDADES FEDERATIVAS Y MUNICIPIOS	33	FORTAMUN	I005	MUNICIPIO SANTA MARIA ZOQUITLAN 449 4 TRIM	$210,000.00	$251,284.00	$251,284.00	$251,284.00	$251,284.00

Municipio	Ciclo de Recurso	Tipo de Recurso	Descripción Ramo	Clave Ramo	Descripción Programa	Clave Programa	Dependencia Ejecutora	Aprobado	Modificado	Recaudado (Ministrado)	Ejercido	Pagado
Santa María Zoquitlán	2017	APORTACIONES FEDERALES - 2	APORTACIONES FEDERALES PARA ENTIDADES FEDERATIVAS Y MUNICIPIOS	33	FORTAMUN	I005	MUNICIPIO SANTA MARIA ZOQUITLAN 449 4 TRIM	$393,200.00	$316,498.00	$316,498.00	$316,498.00	$316,498.00
Santa María Zoquitlán	2017	APORTACIONES FEDERALES - 2	APORTACIONES FEDERALES PARA ENTIDADES FEDERATIVAS Y MUNICIPIOS	33	FORTAMUN	I005	MUNICIPIO SANTA MARIA ZOQUITLAN 449 4 TRIM	$0.00	$2,900.00	$2,900.00	$2,900.00	$2,900.00
Santa María Zoquitlán	2017	APORTACIONES FEDERALES - 2	APORTACIONES FEDERALES PARA ENTIDADES FEDERATIVAS Y MUNICIPIOS	33	FORTAMUN	I005	MUNICIPIO SANTA MARIA ZOQUITLAN 449 4 TRIM	$0.00	$159,000.00	$159,000.00	$159,000.00	$159,000.00
Santa María Zoquitlán	2017	APORTACIONES FEDERALES - 2	APORTACIONES FEDERALES PARA ENTIDADES FEDERATIVAS Y MUNICIPIOS	33	FORTAMUN	I005	MUNICIPIO SANTA MARIA ZOQUITLAN 449 4 TRIM	$276,000.00	$278,400.00	$278,400.00	$278,400.00	$278,400.00
Santa María Zoquitlán	2017	APORTACIONES FEDERALES - 2	APORTACIONES FEDERALES PARA ENTIDADES FEDERATIVAS Y MUNICIPIOS	33	FORTAMUN	I005	MUNICIPIO SANTA MARIA ZOQUITLAN 449 4 TRIM	$139,280.00	$32,244.00	$32,244.00	$32,244.00	$32,244.00
Santa María Zoquitlán	2017	APORTACIONES FEDERALES - 2	APORTACIONES FEDERALES PARA ENTIDADES FEDERATIVAS Y MUNICIPIOS	33	FORTAMUN	I005	MUNICIPIO SANTA MARIA ZOQUITLAN 449 4 TRIM	$200,000.00	$87,733.00	$87,733.00	$87,733.00	$87,733.00
Santa María Zoquitlán	2017	APORTACIONES FEDERALES - 2	APORTACIONES FEDERALES PARA ENTIDADES FEDERATIVAS Y MUNICIPIOS	33	FORTAMUN	I005	MUNICIPIO SANTA MARIA ZOQUITLAN 449 4 TRIM	$27,292.00	$19,990.00	$19,990.00	$19,990.00	$19,990.00
Santiago Nacaltepec	**2017**	**APORTACIONES FEDERALES - 2**	**APORTACIONES FEDERALES PARA ENTIDADES FEDERATIVAS Y**	**33**	**FORTAMUN**	**I005**	**MUNICIPIO SANTIAGO NACALTEPEC**	**$1,000,721.16**	**$1,000,721.16**	**$1,000,721.16**	**$1,000,721.16**	**$1,000,721.16**
Santiago Nacaltepec	2017	APORTACIONES FEDERALES - 2	APORTACIONES FEDERALES PARA ENTIDADES FEDERATIVAS Y MUNICIPIOS	33	FORTAMUN	I005	MUNICIPIO SANTIAGO NACALTEPEC	$0.00	$238,362.28	$238,362.28	$238,362.28	$238,362.28
Santiago Nacaltepec	2017	APORTACIONES FEDERALES - 2	APORTACIONES FEDERALES PARA ENTIDADES FEDERATIVAS Y MUNICIPIOS	33	FORTAMUN	I005	MUNICIPIO SANTIAGO NACALTEPEC	$0.00	$3,120.00	$3,120.00	$3,120.00	$3,120.00
Santiago Nacaltepec	2017	APORTACIONES FEDERALES - 2	APORTACIONES FEDERALES PARA ENTIDADES FEDERATIVAS Y MUNICIPIOS	33	FORTAMUN	I005	MUNICIPIO SANTIAGO NACALTEPEC	$15,000.00	$359,080.55	$359,080.55	$359,080.55	$359,080.55
Santiago Nacaltepec	2017	APORTACIONES FEDERALES - 2	APORTACIONES FEDERALES PARA ENTIDADES FEDERATIVAS Y MUNICIPIOS	33	FORTAMUN	I005	MUNICIPIO SANTIAGO NACALTEPEC	$438,000.00	$382.80	$382.80	$382.80	$382.80
Santiago Nacaltepec	2017	APORTACIONES FEDERALES - 2	APORTACIONES FEDERALES PARA ENTIDADES FEDERATIVAS Y MUNICIPIOS	33	FORTAMUN	I005	MUNICIPIO SANTIAGO NACALTEPEC	$0.00	$61,352.91	$61,352.91	$61,352.91	$61,352.91
Santiago Nacaltepec	2017	APORTACIONES FEDERALES - 2	APORTACIONES FEDERALES PARA ENTIDADES FEDERATIVAS Y MUNICIPIOS	33	FORTAMUN	I005	MUNICIPIO SANTIAGO NACALTEPEC	$0.00	$131,699.31	$131,699.31	$131,699.31	$131,699.31
Santiago Nacaltepec	2017	APORTACIONES FEDERALES - 2	APORTACIONES FEDERALES PARA ENTIDADES FEDERATIVAS Y MUNICIPIOS	33	FORTAMUN	I005	MUNICIPIO SANTIAGO NACALTEPEC	$547,721.16	$0.00	$0.00	$0.00	$0.00
Santiago Nacaltepec	2017	APORTACIONES FEDERALES - 2	APORTACIONES FEDERALES PARA ENTIDADES FEDERATIVAS Y MUNICIPIOS	33	FORTAMUN	I005	MUNICIPIO SANTIAGO NACALTEPEC	$0.00	$206,723.31	$206,723.31	$206,723.31	$206,723.31
Santiago Tilantongo	**2017**	**APORTACIONES FEDERALES - 2**	**APORTACIONES FEDERALES PARA ENTIDADES FEDERATIVAS Y**	**33**	**FORTAMUN**	**I005**	**MUNICIPIO SANTIAGO TILANTONGO??**	**$1,657,216.67**	**$1,657,216.67**	**$1,657,216.67**	**$1,657,216.67**	**$1,657,216.67**
Santiago Tilantongo	2017	APORTACIONES FEDERALES - 2	APORTACIONES FEDERALES PARA ENTIDADES FEDERATIVAS Y MUNICIPIOS	33	FORTAMUN	I005	MUNICIPIO SANTIAGO TILANTONGO??	$423,257.31	$423,257.31	$423,257.31	$423,257.31	$423,257.31
Santiago Tilantongo	2017	APORTACIONES FEDERALES - 2	APORTACIONES FEDERALES PARA ENTIDADES FEDERATIVAS Y MUNICIPIOS	33	FORTAMUN	I005	MUNICIPIO SANTIAGO TILANTONGO??	$0.00	$0.00	$0.00	$0.00	$0.00
Santiago Tilantongo	2017	APORTACIONES FEDERALES - 2	APORTACIONES FEDERALES PARA ENTIDADES FEDERATIVAS Y MUNICIPIOS	33	FORTAMUN	I005	MUNICIPIO SANTIAGO TILANTONGO??	$6,362.00	$6,362.00	$6,362.00	$6,362.00	$6,362.00
Santiago Tilantongo	2017	APORTACIONES FEDERALES - 2	APORTACIONES FEDERALES PARA ENTIDADES FEDERATIVAS Y MUNICIPIOS	33	FORTAMUN	I005	MUNICIPIO SANTIAGO TILANTONGO??	$8,790.00	$8,790.00	$8,790.00	$8,790.00	$8,790.00

Municipio	Ciclo de Recurso	Tipo de Recurso	Descripción Ramo	Clave Ramo	Descripción Programa	Clave Programa	Dependencia Ejecutora	Aprobado	Modificado	Recaudado (Ministrado)	Ejercido	Pagado
Santiago Tilantongo	2017	APORTACIONES FEDERALES - 2	APORTACIONES FEDERALES PARA ENTIDADES FEDERATIVAS Y MUNICIPIOS	33	FORTAMUN	I005	MUNICIPIO SANTIAGO TILANTONGO??	$228,103.99	$228,103.99	$228,103.99	$228,103.99	$228,103.99
Santiago Tilantongo	2017	APORTACIONES FEDERALES - 2	APORTACIONES FEDERALES PARA ENTIDADES FEDERATIVAS Y MUNICIPIOS	33	FORTAMUN	I005	MUNICIPIO SANTIAGO TILANTONGO??	$77,383.60	$77,383.60	$77,383.60	$77,383.60	$77,383.60
Santiago Tilantongo	2017	APORTACIONES FEDERALES - 2	APORTACIONES FEDERALES PARA ENTIDADES FEDERATIVAS Y MUNICIPIOS	33	FORTAMUN	I005	MUNICIPIO SANTIAGO TILANTONGO??	$0.00	$0.00	$0.00	$0.00	$0.00
Santiago Tilantongo	2017	APORTACIONES FEDERALES - 2	APORTACIONES FEDERALES PARA ENTIDADES FEDERATIVAS Y MUNICIPIOS	33	FORTAMUN	I005	MUNICIPIO SANTIAGO TILANTONGO??	$3,885.00	$3,885.00	$3,885.00	$3,885.00	$3,885.00
Santiago Tilantongo	2017	APORTACIONES FEDERALES - 2	APORTACIONES FEDERALES PARA ENTIDADES FEDERATIVAS Y MUNICIPIOS	33	FORTAMUN	I005	MUNICIPIO SANTIAGO TILANTONGO??	$0.00	$0.00	$0.00	$0.00	$0.00
Santiago Tilantongo	2017	APORTACIONES FEDERALES - 2	APORTACIONES FEDERALES PARA ENTIDADES FEDERATIVAS Y MUNICIPIOS	33	FORTAMUN	I005	MUNICIPIO SANTIAGO TILANTONGO??	$224,659.02	$224,659.02	$224,659.02	$224,659.02	$224,659.02
Santiago Tilantongo	2017	APORTACIONES FEDERALES - 2	APORTACIONES FEDERALES PARA ENTIDADES FEDERATIVAS Y MUNICIPIOS	33	FORTAMUN	I005	MUNICIPIO SANTIAGO TILANTONGO??	$0.00	$0.00	$0.00	$0.00	$0.00
Santiago Tilantongo	2017	APORTACIONES FEDERALES - 2	APORTACIONES FEDERALES PARA ENTIDADES FEDERATIVAS Y MUNICIPIOS	33	FORTAMUN	I005	MUNICIPIO SANTIAGO TILANTONGO??	$17,400.00	$17,400.00	$17,400.00	$17,400.00	$17,400.00
Santiago Tilantongo	2017	APORTACIONES FEDERALES - 2	APORTACIONES FEDERALES PARA ENTIDADES FEDERATIVAS Y MUNICIPIOS	33	FORTAMUN	I005	MUNICIPIO SANTIAGO TILANTONGO??	$1,501.04	$1,501.04	$1,501.04	$1,501.04	$1,501.04
Santiago Tilantongo	2017	APORTACIONES FEDERALES - 2	APORTACIONES FEDERALES PARA ENTIDADES FEDERATIVAS Y MUNICIPIOS	33	FORTAMUN	I005	MUNICIPIO SANTIAGO TILANTONGO??	$138,298.76	$138,298.76	$138,298.76	$138,298.76	$138,298.76
Santiago Tilantongo	2017	APORTACIONES FEDERALES - 2	APORTACIONES FEDERALES PARA ENTIDADES FEDERATIVAS Y MUNICIPIOS	33	FORTAMUN	I005	MUNICIPIO SANTIAGO TILANTONGO??	$98,854.42	$98,854.42	$98,854.42	$98,854.42	$98,854.42
Santiago Tilantongo	2017	APORTACIONES FEDERALES - 2	APORTACIONES FEDERALES PARA ENTIDADES FEDERATIVAS Y MUNICIPIOS	33	FORTAMUN	I005	MUNICIPIO SANTIAGO TILANTONGO??	$85,533.44	$85,533.44	$85,533.44	$85,533.44	$85,533.44
Santiago Tilantongo	2017	APORTACIONES FEDERALES - 2	APORTACIONES FEDERALES PARA ENTIDADES FEDERATIVAS Y MUNICIPIOS	33	FORTAMUN	I005	MUNICIPIO SANTIAGO TILANTONGO??	$3,350.00	$3,350.00	$3,350.00	$3,350.00	$3,350.00
Santiago Tilantongo	2017	APORTACIONES FEDERALES - 2	APORTACIONES FEDERALES PARA ENTIDADES FEDERATIVAS Y MUNICIPIOS	33	FORTAMUN	I005	MUNICIPIO SANTIAGO TILANTONGO??	$0.00	$0.00	$0.00	$0.00	$0.00
Santiago Tilantongo	2017	APORTACIONES FEDERALES - 2	APORTACIONES FEDERALES PARA ENTIDADES FEDERATIVAS Y MUNICIPIOS	33	FORTAMUN	I005	MUNICIPIO SANTIAGO TILANTONGO??	$9,688.09	$9,688.09	$9,688.09	$9,688.09	$9,688.09
Santiago Tilantongo	2017	APORTACIONES FEDERALES - 2	APORTACIONES FEDERALES PARA ENTIDADES FEDERATIVAS Y MUNICIPIOS	33	FORTAMUN	I005	MUNICIPIO SANTIAGO TILANTONGO??	$320,800.00	$320,800.00	$320,800.00	$320,800.00	$320,800.00
Santiago Tilantongo	2017	APORTACIONES FEDERALES - 2	APORTACIONES FEDERALES PARA ENTIDADES FEDERATIVAS Y MUNICIPIOS	33	FORTAMUN	I005	MUNICIPIO SANTIAGO TILANTONGO??	$9,350.00	$9,350.00	$9,350.00	$9,350.00	$9,350.00
Santos Reyes Pápalo	**2017**	**APORTACIONES FEDERALES - 2**	**APORTACIONES FEDERALES PARA ENTIDADES FEDERATIVAS Y**	**33**	**FORTAMUN**	**I005**	**MUNICIPIO SANTOS REYES PAPALO**	**$1,457,633.07**	**$1,457,633.07**	**$1,457,633.07**	**$1,457,633.07**	**$1,457,633.07**
Santos Reyes Pápalo	2017	APORTACIONES FEDERALES - 2	APORTACIONES FEDERALES PARA ENTIDADES FEDERATIVAS Y MUNICIPIOS	33	FORTAMUN	I005	MUNICIPIO SANTOS REYES PAPALO	$393,688.80	$393,688.80	$393,688.80	$393,688.80	$393,688.80
Santos Reyes Pápalo	2017	APORTACIONES FEDERALES - 2	APORTACIONES FEDERALES PARA ENTIDADES FEDERATIVAS Y MUNICIPIOS	33	FORTAMUN	I005	MUNICIPIO SANTOS REYES PAPALO	$355,503.56	$355,503.56	$355,503.56	$355,503.56	$355,503.56
Santos Reyes Pápalo	2017	APORTACIONES FEDERALES - 2	APORTACIONES FEDERALES PARA ENTIDADES FEDERATIVAS Y MUNICIPIOS	33	FORTAMUN	I005	MUNICIPIO SANTOS REYES PAPALO	$76,600.00	$76,600.00	$76,600.00	$76,600.00	$76,600.00

Municipio	Ciclo de Recurso	Tipo de Recurso	Descripción Ramo	Clave Ramo	Descripción Programa	Clave Programa	Dependencia Ejecutora	Aprobado	Modificado	Recaudado (Ministrado)	Ejercido	Pagado
Santos Reyes Pápalo	2017	APORTACIONES FEDERALES - 2	APORTACIONES FEDERALES PARA ENTIDADES FEDERATIVAS Y MUNICIPIOS	33	FORTAMUN	I005	MUNICIPIO SANTOS REYES PAPALO	$87,504.00	$87,504.00	$87,504.00	$87,504.00	$87,504.00
Santos Reyes Pápalo	2017	APORTACIONES FEDERALES - 2	APORTACIONES FEDERALES PARA ENTIDADES FEDERATIVAS Y MUNICIPIOS	33	FORTAMUN	I005	MUNICIPIO SANTOS REYES PAPALO	$35,869.26	$35,869.26	$35,869.26	$35,869.26	$35,869.26
Santos Reyes Pápalo	2017	APORTACIONES FEDERALES - 2	APORTACIONES FEDERALES PARA ENTIDADES FEDERATIVAS Y MUNICIPIOS	33	FORTAMUN	I005	MUNICIPIO SANTOS REYES PAPALO	$39,624.45	$39,624.45	$39,624.45	$39,624.45	$39,624.45
Santos Reyes Pápalo	2017	APORTACIONES FEDERALES - 2	APORTACIONES FEDERALES PARA ENTIDADES FEDERATIVAS Y MUNICIPIOS	33	FORTAMUN	I005	MUNICIPIO SANTOS REYES PAPALO	$105,243.00	$105,243.00	$105,243.00	$105,243.00	$105,243.00
Santos Reyes Pápalo	2017	APORTACIONES FEDERALES - 2	APORTACIONES FEDERALES PARA ENTIDADES FEDERATIVAS Y MUNICIPIOS	33	FORTAMUN	I005	MUNICIPIO SANTOS REYES PAPALO	$363,600.00	$363,600.00	$363,600.00	$363,600.00	$363,600.00
San Francisco Nuxaño	**2017**	**APORTACIONES FEDERALES - 2**	**APORTACIONES FEDERALES PARA ENTIDADES FEDERATIVAS Y**	**33**	**FORTAMUN**	**I005**	**Municipio San Francisco Nuxaño**	**$205,761.61**	**$205,761.61**	**$205,761.61**	**$205,761.61**	**$205,761.61**
Santiago Llano Grande	**2017**	**APORTACIONES FEDERALES - 2**	**APORTACIONES FEDERALES PARA ENTIDADES FEDERATIVAS Y**	**33**	**FORTAMUN**	**I005**	**Municipio de santiago llano grande**	**$1,841,102.64**	**$1,841,102.64**	**$1,841,102.64**	**$1,841,102.64**	**$1,841,102.64**
San Bartolomé Yucuañe	**2017**	**APORTACIONES FEDERALES - 2**	**APORTACIONES FEDERALES PARA ENTIDADES FEDERATIVAS Y**	**33**	**FORTAMUN**	**I005**	**SAN ABRTOLOME YUCUAÑE 1**	**$216,402.45**	**$216,402.45**	**$216,402.45**	**$216,402.45**	**$216,402.45**
San Bartolomé Yucuañe	2017	APORTACIONES FEDERALES - 2	APORTACIONES FEDERALES PARA ENTIDADES FEDERATIVAS Y MUNICIPIOS	33	FORTAMUN	I005	SAN ABRTOLOME YUCUAÑE 1	$115,200.00	$94,400.00	$94,400.00	$94,400.00	$94,400.00
San Bartolomé Yucuañe	2017	APORTACIONES FEDERALES - 2	APORTACIONES FEDERALES PARA ENTIDADES FEDERATIVAS Y MUNICIPIOS	33	FORTAMUN	I005	SAN ABRTOLOME YUCUAÑE 1	$101,202.45	$122,002.45	$122,002.45	$122,002.45	$122,002.45
San Agustín Atenango	**2017**	**APORTACIONES FEDERALES - 2**	**APORTACIONES FEDERALES PARA ENTIDADES FEDERATIVAS Y**	**33**	**FORTAMUN**	**I005**	**SAN AGUSTIN ATENANGO 4**	**$1,027,052.86**	**$986,705.46**	**$986,705.46**	**$986,705.46**	**$986,705.46**
San Agustín Atenango	2017	APORTACIONES FEDERALES - 2	APORTACIONES FEDERALES PARA ENTIDADES FEDERATIVAS Y MUNICIPIOS	33	FORTAMUN	I005	SAN AGUSTIN ATENANGO 4	$621,844.64	$381,284.02	$381,284.02	$381,284.02	$381,284.02
San Agustín Atenango	2017	APORTACIONES FEDERALES - 2	APORTACIONES FEDERALES PARA ENTIDADES FEDERATIVAS Y MUNICIPIOS	33	FORTAMUN	I005	SAN AGUSTIN ATENANGO 4	$30,000.00	$0.00	$0.00	$0.00	$0.00
San Agustín Atenango	2017	APORTACIONES FEDERALES - 2	APORTACIONES FEDERALES PARA ENTIDADES FEDERATIVAS Y MUNICIPIOS	33	FORTAMUN	I005	SAN AGUSTIN ATENANGO 4	$60,000.00	$256,563.78	$256,563.78	$256,563.78	$256,563.78
San Agustín Atenango	2017	APORTACIONES FEDERALES - 2	APORTACIONES FEDERALES PARA ENTIDADES FEDERATIVAS Y MUNICIPIOS	33	FORTAMUN	I005	SAN AGUSTIN ATENANGO 4	$10,000.00	$0.00	$0.00	$0.00	$0.00
San Agustín Atenango	2017	APORTACIONES FEDERALES - 2	APORTACIONES FEDERALES PARA ENTIDADES FEDERATIVAS Y MUNICIPIOS	33	FORTAMUN	I005	SAN AGUSTIN ATENANGO 4	$15,000.00	$0.00	$0.00	$0.00	$0.00
San Agustín Atenango	2017	APORTACIONES FEDERALES - 2	APORTACIONES FEDERALES PARA ENTIDADES FEDERATIVAS Y MUNICIPIOS	33	FORTAMUN	I005	SAN AGUSTIN ATENANGO 4	$219,000.00	$340,288.00	$340,288.00	$340,288.00	$340,288.00
San Agustín Atenango	2017	APORTACIONES FEDERALES - 2	APORTACIONES FEDERALES PARA ENTIDADES FEDERATIVAS Y MUNICIPIOS	33	FORTAMUN	I005	SAN AGUSTIN ATENANGO 4	$60,000.00	$0.00	$0.00	$0.00	$0.00
San Agustín Atenango	2017	APORTACIONES FEDERALES - 2	APORTACIONES FEDERALES PARA ENTIDADES FEDERATIVAS Y MUNICIPIOS	33	FORTAMUN	I005	SAN AGUSTIN ATENANGO 4	$0.00	$1,148.00	$1,148.00	$1,148.00	$1,148.00
San Agustín Atenango	2017	APORTACIONES FEDERALES - 2	APORTACIONES FEDERALES PARA ENTIDADES FEDERATIVAS Y MUNICIPIOS	33	FORTAMUN	I005	SAN AGUSTIN ATENANGO 4	$11,208.22	$7,421.66	$7,421.66	$7,421.66	$7,421.66
San Blas Atempa	**2017**	**APORTACIONES FEDERALES - 2**	**APORTACIONES FEDERALES PARA ENTIDADES FEDERATIVAS Y**	**33**	**FORTAMUN**	**I005**	**SAN BLAS ATEMPA DIST TEHUANTEPEC**	**$10,318,920.87**	**$10,318,920.87**	**$10,318,920.87**	**$10,318,920.87**	**$10,318,920.87**

Municipio	Ciclo de Recurso	Tipo de Recurso	Descripción Ramo	Clave Ramo	Descripción Programa	Clave Programa	Dependencia Ejecutora	Aprobado	Modificado	Recaudado (Ministrado)	Ejercido	Pagado
San Blas Atempa	2017	APORTACIONES FEDERALES - 2	APORTACIONES FEDERALES PARA ENTIDADES FEDERATIVAS Y MUNICIPIOS	33	FORTAMUN	I005	SAN BLAS ATEMPA DIST TEHUANTEPEC	$4,020,000.00	$4,020,000.00	$4,020,000.00	$4,020,000.00	$4,020,000.00
San Blas Atempa	2017	APORTACIONES FEDERALES - 2	APORTACIONES FEDERALES PARA ENTIDADES FEDERATIVAS Y MUNICIPIOS	33	FORTAMUN	I005	SAN BLAS ATEMPA DIST TEHUANTEPEC	$167,500.00	$167,500.00	$167,500.00	$167,500.00	$167,500.00
San Blas Atempa	2017	APORTACIONES FEDERALES - 2	APORTACIONES FEDERALES PARA ENTIDADES FEDERATIVAS Y MUNICIPIOS	33	FORTAMUN	I005	SAN BLAS ATEMPA DIST TEHUANTEPEC	$2,364,752.66	$2,364,752.66	$2,364,752.66	$2,364,752.66	$2,364,752.66
San Blas Atempa	2017	APORTACIONES FEDERALES - 2	APORTACIONES FEDERALES PARA ENTIDADES FEDERATIVAS Y MUNICIPIOS	33	FORTAMUN	I005	SAN BLAS ATEMPA DIST TEHUANTEPEC	$85,028.00	$85,028.00	$85,028.00	$85,028.00	$85,028.00
San Blas Atempa	2017	APORTACIONES FEDERALES - 2	APORTACIONES FEDERALES PARA ENTIDADES FEDERATIVAS Y MUNICIPIOS	33	FORTAMUN	I005	SAN BLAS ATEMPA DIST TEHUANTEPEC	$16,891.98	$16,891.98	$16,891.98	$16,891.98	$16,891.98
San Blas Atempa	2017	APORTACIONES FEDERALES - 2	APORTACIONES FEDERALES PARA ENTIDADES FEDERATIVAS Y MUNICIPIOS	33	FORTAMUN	I005	SAN BLAS ATEMPA DIST TEHUANTEPEC	$83,172.00	$83,172.00	$83,172.00	$83,172.00	$83,172.00
San Blas Atempa	2017	APORTACIONES FEDERALES - 2	APORTACIONES FEDERALES PARA ENTIDADES FEDERATIVAS Y MUNICIPIOS	33	FORTAMUN	I005	SAN BLAS ATEMPA DIST TEHUANTEPEC	$2,927,143.00	$2,927,143.00	$2,927,143.00	$2,927,143.00	$2,927,143.00
San Blas Atempa	2017	APORTACIONES FEDERALES - 2	APORTACIONES FEDERALES PARA ENTIDADES FEDERATIVAS Y MUNICIPIOS	33	FORTAMUN	I005	SAN BLAS ATEMPA DIST TEHUANTEPEC	$364.64	$364.64	$364.64	$364.64	$364.64
San Blas Atempa	2017	APORTACIONES FEDERALES - 2	APORTACIONES FEDERALES PARA ENTIDADES FEDERATIVAS Y MUNICIPIOS	33	FORTAMUN	I005	SAN BLAS ATEMPA DIST TEHUANTEPEC	$184,830.41	$184,830.41	$184,830.41	$184,830.41	$184,830.41
San Blas Atempa	2017	APORTACIONES FEDERALES - 2	APORTACIONES FEDERALES PARA ENTIDADES FEDERATIVAS Y MUNICIPIOS	33	FORTAMUN	I005	SAN BLAS ATEMPA DIST TEHUANTEPEC	$240,538.04	$240,538.04	$240,538.04	$240,538.04	$240,538.04
San Blas Atempa	2017	APORTACIONES FEDERALES - 2	APORTACIONES FEDERALES PARA ENTIDADES FEDERATIVAS Y MUNICIPIOS	33	FORTAMUN	I005	SAN BLAS ATEMPA DIST TEHUANTEPEC	$26,578.00	$26,578.00	$26,578.00	$26,578.00	$26,578.00
San Blas Atempa	2017	APORTACIONES FEDERALES - 2	APORTACIONES FEDERALES PARA ENTIDADES FEDERATIVAS Y MUNICIPIOS	33	FORTAMUN	I005	SAN BLAS ATEMPA DIST TEHUANTEPEC	$99,842.00	$99,842.00	$99,842.00	$99,842.00	$99,842.00
San Blas Atempa	2017	APORTACIONES FEDERALES - 2	APORTACIONES FEDERALES PARA ENTIDADES FEDERATIVAS Y MUNICIPIOS	33	FORTAMUN	I005	SAN BLAS ATEMPA DIST TEHUANTEPEC	$102,280.14	$102,280.14	$102,280.14	$102,280.14	$102,280.14
San Cristóbal Amoltepec	**2017**	**APORTACIONES FEDERALES - 2**	**APORTACIONES FEDERALES PARA ENTIDADES FEDERATIVAS Y MUNICIPIOS**	**33**	**FORTAMUN**	**I005**	**SAN CRISTOBAL AMOLTEPEC 1**	**$562,870.62**	**$562,870.62**	**$562,870.62**	**$562,870.62**	**$562,870.62**
San Cristóbal Amoltepec	2017	APORTACIONES FEDERALES - 2	APORTACIONES FEDERALES PARA ENTIDADES FEDERATIVAS Y MUNICIPIOS	33	FORTAMUN	I005	SAN CRISTOBAL AMOLTEPEC 1	$147,936.54	$147,936.54	$147,936.54	$147,936.54	$147,936.54
San Cristóbal Amoltepec	2017	APORTACIONES FEDERALES - 2	APORTACIONES FEDERALES PARA ENTIDADES FEDERATIVAS Y MUNICIPIOS	33	FORTAMUN	I005	SAN CRISTOBAL AMOLTEPEC 1	$5,250.00	$5,250.00	$5,250.00	$5,250.00	$5,250.00
San Cristóbal Amoltepec	2017	APORTACIONES FEDERALES - 2	APORTACIONES FEDERALES PARA ENTIDADES FEDERATIVAS Y MUNICIPIOS	33	FORTAMUN	I005	SAN CRISTOBAL AMOLTEPEC 1	$77,997.77	$77,997.77	$77,997.77	$77,997.77	$77,997.77
San Cristóbal Amoltepec	2017	APORTACIONES FEDERALES - 2	APORTACIONES FEDERALES PARA ENTIDADES FEDERATIVAS Y MUNICIPIOS	33	FORTAMUN	I005	SAN CRISTOBAL AMOLTEPEC 1	$23,245.00	$23,245.00	$23,245.00	$23,245.00	$23,245.00
San Cristóbal Amoltepec	2017	APORTACIONES FEDERALES - 2	APORTACIONES FEDERALES PARA ENTIDADES FEDERATIVAS Y MUNICIPIOS	33	FORTAMUN	I005	SAN CRISTOBAL AMOLTEPEC 1	$1,329.97	$1,329.97	$1,329.97	$1,329.97	$1,329.97
San Cristóbal Amoltepec	2017	APORTACIONES FEDERALES - 2	APORTACIONES FEDERALES PARA ENTIDADES FEDERATIVAS Y MUNICIPIOS	33	FORTAMUN	I005	SAN CRISTOBAL AMOLTEPEC 1	$7,424.00	$7,424.00	$7,424.00	$7,424.00	$7,424.00
San Cristóbal Amoltepec	2017	APORTACIONES FEDERALES - 2	APORTACIONES FEDERALES PARA ENTIDADES FEDERATIVAS Y MUNICIPIOS	33	FORTAMUN	I005	SAN CRISTOBAL AMOLTEPEC 1	$7,692.32	$7,692.32	$7,692.32	$7,692.32	$7,692.32

Municipio	Ciclo de Recurso	Tipo de Recurso	Descripción Ramo	Clave Ramo	Descripción Programa	Clave Programa	Dependencia Ejecutora	Aprobado	Modificado	Recaudado (Ministrado)	Ejercido	Pagado
San Cristóbal Amoltepec	2017	APORTACIONES FEDERALES - 2	APORTACIONES FEDERALES PARA ENTIDADES FEDERATIVAS Y MUNICIPIOS	33	FORTAMUN	I005	SAN CRISTOBAL AMOLTEPEC 1	$239,149.00	$239,149.00	$239,149.00	$239,149.00	$239,149.00
San Cristóbal Amoltepec	2017	APORTACIONES FEDERALES - 2	APORTACIONES FEDERALES PARA ENTIDADES FEDERATIVAS Y MUNICIPIOS	33	FORTAMUN	I005	SAN CRISTOBAL AMOLTEPEC 1	$35,046.00	$35,046.00	$35,046.00	$35,046.00	$35,046.00
San Cristóbal Amoltepec	2017	APORTACIONES FEDERALES - 2	APORTACIONES FEDERALES PARA ENTIDADES FEDERATIVAS Y MUNICIPIOS	33	FORTAMUN	I005	SAN CRISTOBAL AMOLTEPEC 1	$17,800.02	$17,800.02	$17,800.02	$17,800.02	$17,800.02
San Jerónimo Silacayoapilla	2017	APORTACIONES FEDERALES - 2	APORTACIONES FEDERALES PARA ENTIDADES FEDERATIVAS Y MUNICIPIOS	33	FORTAMUN	I005	SAN JERONIMO SILACAYOAPILLA2017	$444,400.00	$444,400.00	$444,400.00	$444,400.00	$444,400.00
San Jerónimo Silacayoapilla	**2017**	**APORTACIONES FEDERALES - 2**	**APORTACIONES FEDERALES PARA ENTIDADES FEDERATIVAS Y**	**33**	**FORTAMUN**	**I005**	**San Jeronimo Silacayoapilla2017**	**$779,833.69**	**$779,833.69**	**$779,833.69**	**$779,833.69**	**$779,833.69**
San Jerónimo Silacayoapilla	2017	APORTACIONES FEDERALES - 2	APORTACIONES FEDERALES PARA ENTIDADES FEDERATIVAS Y MUNICIPIOS	33	FORTAMUN	I005	SAN JERONIMO SILACAYOAPILLA2017	$20,200.00	$20,200.00	$20,200.00	$20,200.00	$20,200.00
San Jerónimo Silacayoapilla	2017	APORTACIONES FEDERALES - 2	APORTACIONES FEDERALES PARA ENTIDADES FEDERATIVAS Y MUNICIPIOS	33	FORTAMUN	I005	SAN JERONIMO SILACAYOAPILLA2017	$20,636.40	$20,636.40	$20,636.40	$20,636.40	$20,636.40
San Jerónimo Silacayoapilla	2017	APORTACIONES FEDERALES - 2	APORTACIONES FEDERALES PARA ENTIDADES FEDERATIVAS Y MUNICIPIOS	33	FORTAMUN	I005	SAN JERONIMO SILACAYOAPILLA2017	$237,171.00	$237,171.00	$237,171.00	$237,171.00	$237,171.00
San Jerónimo Silacayoapilla	2017	APORTACIONES FEDERALES - 2	APORTACIONES FEDERALES PARA ENTIDADES FEDERATIVAS Y MUNICIPIOS	33	FORTAMUN	I005	SAN JERONIMO SILACAYOAPILLA2017	$57,426.29	$57,426.29	$57,426.29	$57,426.29	$57,426.29
San Jerónimo Tlacochahuaya	**2017**	**APORTACIONES FEDERALES - 2**	**APORTACIONES FEDERALES PARA ENTIDADES FEDERATIVAS Y**	**33**	**FORTAMUN**	**I005**	**SAN JERONIMO TLACOCHAHUAYA**	**$3,078,408.87**	**$3,078,408.87**	**$3,078,408.87**	**$3,078,408.87**	**$3,078,408.87**
San Jerónimo Tlacochahuaya	2017	APORTACIONES FEDERALES - 2	APORTACIONES FEDERALES PARA ENTIDADES FEDERATIVAS Y MUNICIPIOS	33	FORTAMUN	I005	SAN JERONIMO TLACOCHAHUAYA	$774,000.00	$774,000.00	$774,000.00	$774,000.00	$774,000.00
San Jerónimo Tlacochahuaya	2017	APORTACIONES FEDERALES - 2	APORTACIONES FEDERALES PARA ENTIDADES FEDERATIVAS Y MUNICIPIOS	33	FORTAMUN	I005	SAN JERONIMO TLACOCHAHUAYA	$125,000.00	$125,000.00	$125,000.00	$125,000.00	$125,000.00
San Jerónimo Tlacochahuaya	2017	APORTACIONES FEDERALES - 2	APORTACIONES FEDERALES PARA ENTIDADES FEDERATIVAS Y MUNICIPIOS	33	FORTAMUN	I005	SAN JERONIMO TLACOCHAHUAYA	$160,000.00	$160,000.00	$160,000.00	$160,000.00	$160,000.00
San Jerónimo Tlacochahuaya	2017	APORTACIONES FEDERALES - 2	APORTACIONES FEDERALES PARA ENTIDADES FEDERATIVAS Y MUNICIPIOS	33	FORTAMUN	I005	SAN JERONIMO TLACOCHAHUAYA	$48,024.00	$48,024.00	$48,024.00	$48,024.00	$48,024.00
San Jerónimo Tlacochahuaya	2017	APORTACIONES FEDERALES - 2	APORTACIONES FEDERALES PARA ENTIDADES FEDERATIVAS Y MUNICIPIOS	33	FORTAMUN	I005	SAN JERONIMO TLACOCHAHUAYA	$500,000.00	$500,000.00	$500,000.00	$500,000.00	$500,000.00
San Jerónimo Tlacochahuaya	2017	APORTACIONES FEDERALES - 2	APORTACIONES FEDERALES PARA ENTIDADES FEDERATIVAS Y MUNICIPIOS	33	FORTAMUN	I005	SAN JERONIMO TLACOCHAHUAYA	$126,514.04	$126,514.04	$126,514.04	$126,514.04	$126,514.04
San Jerónimo Tlacochahuaya	2017	APORTACIONES FEDERALES - 2	APORTACIONES FEDERALES PARA ENTIDADES FEDERATIVAS Y MUNICIPIOS	33	FORTAMUN	I005	SAN JERONIMO TLACOCHAHUAYA	$710,480.00	$710,480.00	$710,480.00	$710,480.00	$710,480.00
San Jerónimo Tlacochahuaya	2017	APORTACIONES FEDERALES - 2	APORTACIONES FEDERALES PARA ENTIDADES FEDERATIVAS Y MUNICIPIOS	33	FORTAMUN	I005	SAN JERONIMO TLACOCHAHUAYA	$634,390.83	$634,390.83	$634,390.83	$634,390.83	$634,390.83
San Juan Chicomezúchil	**2017**	**APORTACIONES FEDERALES - 2**	**APORTACIONES FEDERALES PARA ENTIDADES FEDERATIVAS Y**	**33**	**FORTAMUN**	**I005**	**SAN JUAN CHICOMEZUCHIL.**	**$397,000.00**	**$125,038.65**	**$92,503.62**	**$92,503.62**	**$92,503.62**
San Juan Chicomezúchil	2017	APORTACIONES FEDERALES - 2	APORTACIONES FEDERALES PARA ENTIDADES FEDERATIVAS Y MUNICIPIOS	33	FORTAMUN	I005	SAN JUAN CHICOMEZUCHIL.	$122,000.00	$25,000.00	$18,750.00	$18,750.00	$18,750.00
San Juan Chicomezúchil	2017	APORTACIONES FEDERALES - 2	APORTACIONES FEDERALES PARA ENTIDADES FEDERATIVAS Y MUNICIPIOS	33	FORTAMUN	I005	SAN JUAN CHICOMEZUCHIL.	$125,000.00	$20,000.00	$15,000.00	$15,000.00	$15,000.00

Municipio	Ciclo de Recurso	Tipo de Recurso	Descripción Ramo	Clave Ramo	Descripción Programa	Clave Programa	Dependencia Ejecutora	Aprobado	Modificado	Recaudado (Ministrado)	Ejercido	Pagado
San Juan Chicomezúchil	2017	APORTACIONES FEDERALES - 2	APORTACIONES FEDERALES PARA ENTIDADES FEDERATIVAS Y MUNICIPIOS	33	FORTAMUN	I005	SAN JUAN CHICOMEZUCHIL.	$128,000.00	$26,900.00	$20,175.00	$20,175.00	$20,175.00
San Juan Chicomezúchil	2017	APORTACIONES FEDERALES - 2	APORTACIONES FEDERALES PARA ENTIDADES FEDERATIVAS Y MUNICIPIOS	33	FORTAMUN	I005	SAN JUAN CHICOMEZUCHIL.	$22,000.00	$15,000.00	$11,250.00	$11,250.00	$11,250.00
San Juan Chicomezúchil	2017	APORTACIONES FEDERALES - 2	APORTACIONES FEDERALES PARA ENTIDADES FEDERATIVAS Y MUNICIPIOS	33	FORTAMUN	I005	SAN JUAN CHICOMEZUCHIL.	$0.00	$38,138.65	$27,328.62	$27,328.62	$27,328.62
San Juan Lachao	**2017**	**APORTACIONES FEDERALES - 2**	**APORTACIONES FEDERALES PARA ENTIDADES FEDERATIVAS Y**	**33**	**FORTAMUN**	**I005**	**SAN JUAN LACHAO**	**$2,622,057.64**	**$2,622,057.64**	**$2,622,057.64**	**$2,622,057.64**	**$2,622,057.64**
San Juan Lachao	2017	APORTACIONES FEDERALES - 2	APORTACIONES FEDERALES PARA ENTIDADES FEDERATIVAS Y MUNICIPIOS	33	FORTAMUN	I005	SAN JUAN LACHAO	$796,800.00	$796,800.00	$796,800.00	$796,800.00	$796,800.00
San Juan Lachao	2017	APORTACIONES FEDERALES - 2	APORTACIONES FEDERALES PARA ENTIDADES FEDERATIVAS Y MUNICIPIOS	33	FORTAMUN	I005	SAN JUAN LACHAO	$33,200.00	$33,200.00	$33,200.00	$33,200.00	$33,200.00
San Juan Lachao	2017	APORTACIONES FEDERALES - 2	APORTACIONES FEDERALES PARA ENTIDADES FEDERATIVAS Y MUNICIPIOS	33	FORTAMUN	I005	SAN JUAN LACHAO	$207,450.00	$207,450.00	$207,450.00	$207,450.00	$207,450.00
San Juan Lachao	2017	APORTACIONES FEDERALES - 2	APORTACIONES FEDERALES PARA ENTIDADES FEDERATIVAS Y MUNICIPIOS	33	FORTAMUN	I005	SAN JUAN LACHAO	$81,677.92	$81,677.92	$81,677.92	$81,677.92	$81,677.92
San Juan Lachao	2017	APORTACIONES FEDERALES - 2	APORTACIONES FEDERALES PARA ENTIDADES FEDERATIVAS Y MUNICIPIOS	33	FORTAMUN	I005	SAN JUAN LACHAO	$54,705.60	$54,705.60	$54,705.60	$54,705.60	$54,705.60
San Juan Lachao	2017	APORTACIONES FEDERALES - 2	APORTACIONES FEDERALES PARA ENTIDADES FEDERATIVAS Y MUNICIPIOS	33	FORTAMUN	I005	SAN JUAN LACHAO	$10,169.77	$10,169.77	$10,169.77	$10,169.77	$10,169.77
San Juan Lachao	2017	APORTACIONES FEDERALES - 2	APORTACIONES FEDERALES PARA ENTIDADES FEDERATIVAS Y MUNICIPIOS	33	FORTAMUN	I005	SAN JUAN LACHAO	$97,499.49	$97,499.49	$97,499.49	$97,499.49	$97,499.49
San Juan Lachao	2017	APORTACIONES FEDERALES - 2	APORTACIONES FEDERALES PARA ENTIDADES FEDERATIVAS Y MUNICIPIOS	33	FORTAMUN	I005	SAN JUAN LACHAO	$33,282.64	$33,282.64	$33,282.64	$33,282.64	$33,282.64
San Juan Lachao	2017	APORTACIONES FEDERALES - 2	APORTACIONES FEDERALES PARA ENTIDADES FEDERATIVAS Y MUNICIPIOS	33	FORTAMUN	I005	SAN JUAN LACHAO	$280,687.00	$280,687.00	$280,687.00	$280,687.00	$280,687.00
San Juan Lachao	2017	APORTACIONES FEDERALES - 2	APORTACIONES FEDERALES PARA ENTIDADES FEDERATIVAS Y MUNICIPIOS	33	FORTAMUN	I005	SAN JUAN LACHAO	$75,168.00	$75,168.00	$75,168.00	$75,168.00	$75,168.00
San Juan Lachao	2017	APORTACIONES FEDERALES - 2	APORTACIONES FEDERALES PARA ENTIDADES FEDERATIVAS Y MUNICIPIOS	33	FORTAMUN	I005	SAN JUAN LACHAO	$771.34	$771.34	$771.34	$771.34	$771.34
San Juan Lachao	2017	APORTACIONES FEDERALES - 2	APORTACIONES FEDERALES PARA ENTIDADES FEDERATIVAS Y MUNICIPIOS	33	FORTAMUN	I005	SAN JUAN LACHAO	$13,403.22	$13,403.22	$13,403.22	$13,403.22	$13,403.22
San Juan Lachao	2017	APORTACIONES FEDERALES - 2	APORTACIONES FEDERALES PARA ENTIDADES FEDERATIVAS Y MUNICIPIOS	33	FORTAMUN	I005	SAN JUAN LACHAO	$44,550.00	$44,550.00	$44,550.00	$44,550.00	$44,550.00
San Juan Lachao	2017	APORTACIONES FEDERALES - 2	APORTACIONES FEDERALES PARA ENTIDADES FEDERATIVAS Y MUNICIPIOS	33	FORTAMUN	I005	SAN JUAN LACHAO	$35,351.40	$35,351.40	$35,351.40	$35,351.40	$35,351.40
San Juan Lachao	2017	APORTACIONES FEDERALES - 2	APORTACIONES FEDERALES PARA ENTIDADES FEDERATIVAS Y MUNICIPIOS	33	FORTAMUN	I005	SAN JUAN LACHAO	$16,902.00	$16,902.00	$16,902.00	$16,902.00	$16,902.00
San Juan Lachao	2017	APORTACIONES FEDERALES - 2	APORTACIONES FEDERALES PARA ENTIDADES FEDERATIVAS Y MUNICIPIOS	33	FORTAMUN	I005	SAN JUAN LACHAO	$33,268.26	$33,268.26	$33,268.26	$33,268.26	$33,268.26
San Juan Lachao	2017	APORTACIONES FEDERALES - 2	APORTACIONES FEDERALES PARA ENTIDADES FEDERATIVAS Y MUNICIPIOS	33	FORTAMUN	I005	SAN JUAN LACHAO	$7,753.00	$7,753.00	$7,753.00	$7,753.00	$7,753.00

Municipio	Ciclo de Recurso	Tipo de Recurso	Descripción Ramo	Clave Ramo	Descripción Programa	Clave Programa	Dependencia Ejecutora	Aprobado	Modificado	Recaudado (Ministrado)	Ejercido	Pagado
San Juan Lachao	2017	APORTACIONES FEDERALES - 2	APORTACIONES FEDERALES PARA ENTIDADES FEDERATIVAS Y MUNICIPIOS	33	FORTAMUN	I005	SAN JUAN LACHAO	$59,390.00	$59,390.00	$59,390.00	$59,390.00	$59,390.00
San Juan Lachao	2017	APORTACIONES FEDERALES - 2	APORTACIONES FEDERALES PARA ENTIDADES FEDERATIVAS Y MUNICIPIOS	33	FORTAMUN	I005	SAN JUAN LACHAO	$23,418.63	$23,418.63	$23,418.63	$23,418.63	$23,418.63
San Juan Lachao	2017	APORTACIONES FEDERALES - 2	APORTACIONES FEDERALES PARA ENTIDADES FEDERATIVAS Y MUNICIPIOS	33	FORTAMUN	I005	SAN JUAN LACHAO	$345,571.37	$345,571.37	$345,571.37	$345,571.37	$345,571.37
San Juan Lachao	2017	APORTACIONES FEDERALES - 2	APORTACIONES FEDERALES PARA ENTIDADES FEDERATIVAS Y MUNICIPIOS	33	FORTAMUN	I005	SAN JUAN LACHAO	$2,420.00	$2,420.00	$2,420.00	$2,420.00	$2,420.00
San Juan Lachao	2017	APORTACIONES FEDERALES - 2	APORTACIONES FEDERALES PARA ENTIDADES FEDERATIVAS Y MUNICIPIOS	33	FORTAMUN	I005	SAN JUAN LACHAO	$361,600.00	$361,600.00	$361,600.00	$361,600.00	$361,600.00
San Juan Lachao	2017	APORTACIONES FEDERALES - 2	APORTACIONES FEDERALES PARA ENTIDADES FEDERATIVAS Y MUNICIPIOS	33	FORTAMUN	I005	SAN JUAN LACHAO	$7,018.00	$7,018.00	$7,018.00	$7,018.00	$7,018.00
San Miguel Ejutla	**2017**	**APORTACIONES FEDERALES - 2**	**APORTACIONES FEDERALES PARA ENTIDADES FEDERATIVAS Y**	**33**	**FORTAMUN**	**I005**	**SAN MIGUEL EJUTLA1**	**$568,476.90**	**$568,476.90**	**$568,476.90**	**$568,476.90**	**$568,476.90**
San Miguel Ejutla	2017	APORTACIONES FEDERALES - 2	APORTACIONES FEDERALES PARA ENTIDADES FEDERATIVAS Y MUNICIPIOS	33	FORTAMUN	I005	SAN MIGUEL EJUTLA1	$252,000.00	$222,000.00	$222,000.00	$222,000.00	$222,000.00
San Miguel Ejutla	2017	APORTACIONES FEDERALES - 2	APORTACIONES FEDERALES PARA ENTIDADES FEDERATIVAS Y MUNICIPIOS	33	FORTAMUN	I005	SAN MIGUEL EJUTLA1	$4,108.00	$4,108.00	$4,108.00	$4,108.00	$4,108.00
San Miguel Ejutla	2017	APORTACIONES FEDERALES - 2	APORTACIONES FEDERALES PARA ENTIDADES FEDERATIVAS Y MUNICIPIOS	33	FORTAMUN	I005	SAN MIGUEL EJUTLA1	$29,587.82	$56,840.00	$56,840.00	$56,840.00	$56,840.00
San Miguel Ejutla	2017	APORTACIONES FEDERALES - 2	APORTACIONES FEDERALES PARA ENTIDADES FEDERATIVAS Y MUNICIPIOS	33	FORTAMUN	I005	SAN MIGUEL EJUTLA1	$165,000.00	$165,000.00	$165,000.00	$165,000.00	$165,000.00
San Miguel Ejutla	2017	APORTACIONES FEDERALES - 2	APORTACIONES FEDERALES PARA ENTIDADES FEDERATIVAS Y MUNICIPIOS	33	FORTAMUN	I005	SAN MIGUEL EJUTLA1	$72,781.08	$88,491.40	$88,491.40	$88,491.40	$88,491.40
San Miguel Ejutla	2017	APORTACIONES FEDERALES - 2	APORTACIONES FEDERALES PARA ENTIDADES FEDERATIVAS Y MUNICIPIOS	33	FORTAMUN	I005	SAN MIGUEL EJUTLA1	$7,500.00	$7,947.50	$7,947.50	$7,947.50	$7,947.50
San Miguel Ejutla	2017	APORTACIONES FEDERALES - 2	APORTACIONES FEDERALES PARA ENTIDADES FEDERATIVAS Y MUNICIPIOS	33	FORTAMUN	I005	SAN MIGUEL EJUTLA1	$37,500.00	$24,090.00	$24,090.00	$24,090.00	$24,090.00
San Pablo Villa de Mitla	**2017**	**APORTACIONES FEDERALES - 2**	**APORTACIONES FEDERALES PARA ENTIDADES FEDERATIVAS Y**	**33**	**FORTAMUN**	**I005**	**SAN PABLO VILLA DE MITLA 4**	**$6,345,297.87**	**$7,014,018.20**	**$7,014,018.20**	**$7,014,018.20**	**$7,014,018.20**
San Pablo Villa de Mitla	2017	APORTACIONES FEDERALES - 2	APORTACIONES FEDERALES PARA ENTIDADES FEDERATIVAS Y MUNICIPIOS	33	FORTAMUN	I005	SAN PABLO VILLA DE MITLA 4	$1,562,213.96	$1,430,216.74	$1,430,216.74	$1,430,216.74	$1,430,216.74
San Pablo Villa de Mitla	2017	APORTACIONES FEDERALES - 2	APORTACIONES FEDERALES PARA ENTIDADES FEDERATIVAS Y MUNICIPIOS	33	FORTAMUN	I005	SAN PABLO VILLA DE MITLA 4	$0.00	$41,389.66	$41,389.66	$41,389.66	$41,389.66
San Pablo Villa de Mitla	2017	APORTACIONES FEDERALES - 2	APORTACIONES FEDERALES PARA ENTIDADES FEDERATIVAS Y MUNICIPIOS	33	FORTAMUN	I005	SAN PABLO VILLA DE MITLA 4	$40,047.81	$24,065.36	$24,065.36	$24,065.36	$24,065.36
San Pablo Villa de Mitla	2017	APORTACIONES FEDERALES - 2	APORTACIONES FEDERALES PARA ENTIDADES FEDERATIVAS Y MUNICIPIOS	33	FORTAMUN	I005	SAN PABLO VILLA DE MITLA 4	$0.00	$10,084.58	$10,084.58	$10,084.58	$10,084.58
San Pablo Villa de Mitla	2017	APORTACIONES FEDERALES - 2	APORTACIONES FEDERALES PARA ENTIDADES FEDERATIVAS Y MUNICIPIOS	33	FORTAMUN	I005	SAN PABLO VILLA DE MITLA 4	$0.00	$51,166.09	$51,166.09	$51,166.09	$51,166.09
San Pablo Villa de Mitla	2017	APORTACIONES FEDERALES - 2	APORTACIONES FEDERALES PARA ENTIDADES FEDERATIVAS Y MUNICIPIOS	33	FORTAMUN	I005	SAN PABLO VILLA DE MITLA 4	$0.00	$20,671.97	$20,671.97	$20,671.97	$20,671.97

Municipio	Ciclo de Recurso	Tipo de Recurso	Descripción Ramo	Clave Ramo	Descripción Programa	Clave Programa	Dependencia Ejecutora	Aprobado	Modificado	Recaudado (Ministrado)	Ejercido	Pagado
San Pablo Villa de Mitla	2017	APORTACIONES FEDERALES - 2	APORTACIONES FEDERALES PARA ENTIDADES FEDERATIVAS Y MUNICIPIOS	33	FORTAMUN	I005	SAN PABLO VILLA DE MITLA 4	$190,000.00	$283,772.72	$283,772.72	$283,772.72	$283,772.72
San Pablo Villa de Mitla	2017	APORTACIONES FEDERALES - 2	APORTACIONES FEDERALES PARA ENTIDADES FEDERATIVAS Y MUNICIPIOS	33	FORTAMUN	I005	SAN PABLO VILLA DE MITLA 4	$0.00	$9,000.00	$9,000.00	$9,000.00	$9,000.00
San Pablo Villa de Mitla	2017	APORTACIONES FEDERALES - 2	APORTACIONES FEDERALES PARA ENTIDADES FEDERATIVAS Y MUNICIPIOS	33	FORTAMUN	I005	SAN PABLO VILLA DE MITLA 4	$820,000.00	$665,254.56	$665,254.56	$665,254.56	$665,254.56
San Pablo Villa de Mitla	2017	APORTACIONES FEDERALES - 2	APORTACIONES FEDERALES PARA ENTIDADES FEDERATIVAS Y MUNICIPIOS	33	FORTAMUN	I005	SAN PABLO VILLA DE MITLA 4	$0.00	$102,529.84	$102,529.84	$102,529.84	$102,529.84
San Pablo Villa de Mitla	2017	APORTACIONES FEDERALES - 2	APORTACIONES FEDERALES PARA ENTIDADES FEDERATIVAS Y MUNICIPIOS	33	FORTAMUN	I005	SAN PABLO VILLA DE MITLA 4	$100,000.00	$7,066.01	$7,066.01	$7,066.01	$7,066.01
San Pablo Villa de Mitla	2017	APORTACIONES FEDERALES - 2	APORTACIONES FEDERALES PARA ENTIDADES FEDERATIVAS Y MUNICIPIOS	33	FORTAMUN	I005	SAN PABLO VILLA DE MITLA 4	$0.00	$55,735.92	$55,735.92	$55,735.92	$55,735.92
San Pablo Villa de Mitla	2017	APORTACIONES FEDERALES - 2	APORTACIONES FEDERALES PARA ENTIDADES FEDERATIVAS Y MUNICIPIOS	33	FORTAMUN	I005	SAN PABLO VILLA DE MITLA 4	$2,100,000.00	$1,861,358.70	$1,861,358.70	$1,861,358.70	$1,861,358.70
San Pablo Villa de Mitla	2017	APORTACIONES FEDERALES - 2	APORTACIONES FEDERALES PARA ENTIDADES FEDERATIVAS Y MUNICIPIOS	33	FORTAMUN	I005	SAN PABLO VILLA DE MITLA 4	$0.00	$72,500.00	$72,500.00	$72,500.00	$72,500.00
San Pablo Villa de Mitla	2017	APORTACIONES FEDERALES - 2	APORTACIONES FEDERALES PARA ENTIDADES FEDERATIVAS Y MUNICIPIOS	33	FORTAMUN	I005	SAN PABLO VILLA DE MITLA 4	$0.00	$192,179.78	$192,179.78	$192,179.78	$192,179.78
San Pablo Villa de Mitla	2017	APORTACIONES FEDERALES - 2	APORTACIONES FEDERALES PARA ENTIDADES FEDERATIVAS Y MUNICIPIOS	33	FORTAMUN	I005	SAN PABLO VILLA DE MITLA 4	$400,000.00	$0.00	$0.00	$0.00	$0.00
San Pablo Villa de Mitla	2017	APORTACIONES FEDERALES - 2	APORTACIONES FEDERALES PARA ENTIDADES FEDERATIVAS Y MUNICIPIOS	33	FORTAMUN	I005	SAN PABLO VILLA DE MITLA 4	$0.00	$130,750.60	$130,750.60	$130,750.60	$130,750.60
San Pablo Villa de Mitla	2017	APORTACIONES FEDERALES - 2	APORTACIONES FEDERALES PARA ENTIDADES FEDERATIVAS Y MUNICIPIOS	33	FORTAMUN	I005	SAN PABLO VILLA DE MITLA 4	$0.00	$187,840.00	$187,840.00	$187,840.00	$187,840.00
San Pablo Villa de Mitla	2017	APORTACIONES FEDERALES - 2	APORTACIONES FEDERALES PARA ENTIDADES FEDERATIVAS Y MUNICIPIOS	33	FORTAMUN	I005	SAN PABLO VILLA DE MITLA 4	$0.00	$2,873.20	$2,873.20	$2,873.20	$2,873.20
San Pablo Villa de Mitla	2017	APORTACIONES FEDERALES - 2	APORTACIONES FEDERALES PARA ENTIDADES FEDERATIVAS Y MUNICIPIOS	33	FORTAMUN	I005	SAN PABLO VILLA DE MITLA 4	$0.00	$8,380.32	$8,380.32	$8,380.32	$8,380.32
San Pablo Villa de Mitla	2017	APORTACIONES FEDERALES - 2	APORTACIONES FEDERALES PARA ENTIDADES FEDERATIVAS Y MUNICIPIOS	33	FORTAMUN	I005	SAN PABLO VILLA DE MITLA 4	$0.00	$196,918.61	$196,918.61	$196,918.61	$196,918.61
San Pablo Villa de Mitla	2017	APORTACIONES FEDERALES - 2	APORTACIONES FEDERALES PARA ENTIDADES FEDERATIVAS Y MUNICIPIOS	33	FORTAMUN	I005	SAN PABLO VILLA DE MITLA 4	$0.00	$4,640.00	$4,640.00	$4,640.00	$4,640.00
San Pablo Villa de Mitla	2017	APORTACIONES FEDERALES - 2	APORTACIONES FEDERALES PARA ENTIDADES FEDERATIVAS Y MUNICIPIOS	33	FORTAMUN	I005	SAN PABLO VILLA DE MITLA 4	$0.00	$241,260.25	$241,260.25	$241,260.25	$241,260.25
San Pablo Villa de Mitla	2017	APORTACIONES FEDERALES - 2	APORTACIONES FEDERALES PARA ENTIDADES FEDERATIVAS Y MUNICIPIOS	33	FORTAMUN	I005	SAN PABLO VILLA DE MITLA 4	$0.00	$41,000.00	$41,000.00	$41,000.00	$41,000.00
San Pablo Villa de Mitla	2017	APORTACIONES FEDERALES - 2	APORTACIONES FEDERALES PARA ENTIDADES FEDERATIVAS Y MUNICIPIOS	33	FORTAMUN	I005	SAN PABLO VILLA DE MITLA 4	$0.00	$6,380.00	$6,380.00	$6,380.00	$6,380.00
San Pablo Villa de Mitla	2017	APORTACIONES FEDERALES - 2	APORTACIONES FEDERALES PARA ENTIDADES FEDERATIVAS Y MUNICIPIOS	33	FORTAMUN	I005	SAN PABLO VILLA DE MITLA 4	$0.00	$1,876.88	$1,876.88	$1,876.88	$1,876.88
San Pablo Villa de Mitla	2017	APORTACIONES FEDERALES - 2	APORTACIONES FEDERALES PARA ENTIDADES FEDERATIVAS Y MUNICIPIOS	33	FORTAMUN	I005	SAN PABLO VILLA DE MITLA 4	$0.00	$4,026.51	$4,026.51	$4,026.51	$4,026.51

Municipio	Ciclo de Recurso	Tipo de Recurso	Descripción Ramo	Clave Ramo	Descripción Programa	Clave Programa	Dependencia Ejecutora	Aprobado	Modificado	Recaudado (Ministrado)	Ejercido	Pagado
San Pablo Villa de Mitla	2017	APORTACIONES FEDERALES - 2	APORTACIONES FEDERALES PARA ENTIDADES FEDERATIVAS Y MUNICIPIOS	33	FORTAMUN	I005	SAN PABLO VILLA DE MITLA 4	$500,000.00	$0.00	$0.00	$0.00	$0.00
San Pablo Villa de Mitla	2017	APORTACIONES FEDERALES - 2	APORTACIONES FEDERALES PARA ENTIDADES FEDERATIVAS Y MUNICIPIOS	33	FORTAMUN	I005	SAN PABLO VILLA DE MITLA 4	$500,000.00	$548,132.17	$548,132.17	$548,132.17	$548,132.17
San Pablo Villa de Mitla	2017	APORTACIONES FEDERALES - 2	APORTACIONES FEDERALES PARA ENTIDADES FEDERATIVAS Y MUNICIPIOS	33	FORTAMUN	I005	SAN PABLO VILLA DE MITLA 4	$19,845.00	$0.00	$0.00	$0.00	$0.00
San Pablo Villa de Mitla	2017	APORTACIONES FEDERALES - 2	APORTACIONES FEDERALES PARA ENTIDADES FEDERATIVAS Y MUNICIPIOS	33	FORTAMUN	I005	SAN PABLO VILLA DE MITLA 4	$20,000.00	$0.00	$0.00	$0.00	$0.00
San Pablo Villa de Mitla	2017	APORTACIONES FEDERALES - 2	APORTACIONES FEDERALES PARA ENTIDADES FEDERATIVAS Y MUNICIPIOS	33	FORTAMUN	I005	SAN PABLO VILLA DE MITLA 4	$10,155.00	$0.00	$0.00	$0.00	$0.00
San Pablo Villa de Mitla	2017	APORTACIONES FEDERALES - 2	APORTACIONES FEDERALES PARA ENTIDADES FEDERATIVAS Y MUNICIPIOS	33	FORTAMUN	I005	SAN PABLO VILLA DE MITLA 4	$0.00	$329,529.04	$329,529.04	$329,529.04	$329,529.04
San Pablo Villa de Mitla	2017	APORTACIONES FEDERALES - 2	APORTACIONES FEDERALES PARA ENTIDADES FEDERATIVAS Y MUNICIPIOS	33	FORTAMUN	I005	SAN PABLO VILLA DE MITLA 4	$0.00	$63,447.00	$63,447.00	$63,447.00	$63,447.00
San Pablo Villa de Mitla	2017	APORTACIONES FEDERALES - 2	APORTACIONES FEDERALES PARA ENTIDADES FEDERATIVAS Y MUNICIPIOS	33	FORTAMUN	I005	SAN PABLO VILLA DE MITLA 4	$83,036.10	$0.00	$0.00	$0.00	$0.00
San Pablo Villa de Mitla	2017	APORTACIONES FEDERALES - 2	APORTACIONES FEDERALES PARA ENTIDADES FEDERATIVAS Y MUNICIPIOS	33	FORTAMUN	I005	SAN PABLO VILLA DE MITLA 4	$0.00	$18,500.00	$18,500.00	$18,500.00	$18,500.00
San Pablo Villa de Mitla	2017	APORTACIONES FEDERALES - 2	APORTACIONES FEDERALES PARA ENTIDADES FEDERATIVAS Y MUNICIPIOS	33	FORTAMUN	I005	SAN PABLO VILLA DE MITLA 4	$0.00	$34,800.00	$34,800.00	$34,800.00	$34,800.00
San Pablo Villa de Mitla	2017	APORTACIONES FEDERALES - 2	APORTACIONES FEDERALES PARA ENTIDADES FEDERATIVAS Y MUNICIPIOS	33	FORTAMUN	I005	SAN PABLO VILLA DE MITLA 4	$0.00	$366,671.69	$366,671.69	$366,671.69	$366,671.69
San Sebastián Tutla	**2017**	**APORTACIONES FEDERALES - 2**	**APORTACIONES FEDERALES PARA ENTIDADES FEDERATIVAS Y MUNICIPIOS**	**33**	**FORTAMUN**	**I005**	**SAN SEBASTIAN TUTLA3**	**$8,995,206.43**	**$10,201,090.74**	**$10,201,090.74**	**$10,201,090.74**	**$10,201,090.74**
San Sebastián Tutla	2017	APORTACIONES FEDERALES - 2	APORTACIONES FEDERALES PARA ENTIDADES FEDERATIVAS Y MUNICIPIOS	33	FORTAMUN	I005	SAN SEBASTIAN TUTLA3	$3,600,000.00	$2,942,634.83	$2,942,634.83	$2,942,634.83	$2,942,634.83
San Sebastián Tutla	2017	APORTACIONES FEDERALES - 2	APORTACIONES FEDERALES PARA ENTIDADES FEDERATIVAS Y MUNICIPIOS	33	FORTAMUN	I005	SAN SEBASTIAN TUTLA3	$300,000.00	$0.00	$0.00	$0.00	$0.00
San Sebastián Tutla	2017	APORTACIONES FEDERALES - 2	APORTACIONES FEDERALES PARA ENTIDADES FEDERATIVAS Y MUNICIPIOS	33	FORTAMUN	I005	SAN SEBASTIAN TUTLA3	$0.00	$246,744.94	$246,744.94	$246,744.94	$246,744.94
San Sebastián Tutla	2017	APORTACIONES FEDERALES - 2	APORTACIONES FEDERALES PARA ENTIDADES FEDERATIVAS Y MUNICIPIOS	33	FORTAMUN	I005	SAN SEBASTIAN TUTLA3	$0.00	$51,247.50	$51,247.50	$51,247.50	$51,247.50
San Sebastián Tutla	2017	APORTACIONES FEDERALES - 2	APORTACIONES FEDERALES PARA ENTIDADES FEDERATIVAS Y MUNICIPIOS	33	FORTAMUN	I005	SAN SEBASTIAN TUTLA3	$0.00	$58.00	$58.00	$58.00	$58.00
San Sebastián Tutla	2017	APORTACIONES FEDERALES - 2	APORTACIONES FEDERALES PARA ENTIDADES FEDERATIVAS Y MUNICIPIOS	33	FORTAMUN	I005	SAN SEBASTIAN TUTLA3	$0.00	$335,791.11	$335,791.11	$335,791.11	$335,791.11
San Sebastián Tutla	2017	APORTACIONES FEDERALES - 2	APORTACIONES FEDERALES PARA ENTIDADES FEDERATIVAS Y MUNICIPIOS	33	FORTAMUN	I005	SAN SEBASTIAN TUTLA3	$0.00	$34,034.49	$34,034.49	$34,034.49	$34,034.49
San Sebastián Tutla	2017	APORTACIONES FEDERALES - 2	APORTACIONES FEDERALES PARA ENTIDADES FEDERATIVAS Y MUNICIPIOS	33	FORTAMUN	I005	SAN SEBASTIAN TUTLA3	$0.00	$66,319.01	$66,319.01	$66,319.01	$66,319.01
San Sebastián Tutla	2017	APORTACIONES FEDERALES - 2	APORTACIONES FEDERALES PARA ENTIDADES FEDERATIVAS Y MUNICIPIOS	33	FORTAMUN	I005	SAN SEBASTIAN TUTLA3	$450,000.00	$987,521.66	$987,521.66	$987,521.66	$987,521.66

Municipio	Ciclo de Recurso	Tipo de Recurso	Descripción Ramo	Clave Ramo	Descripción Programa	Clave Programa	Dependencia Ejecutora	Aprobado	Modificado	Recaudado (Ministrado)	Ejercido	Pagado
San Sebastián Tutla	2017	APORTACIONES FEDERALES - 2	APORTACIONES FEDERALES PARA ENTIDADES FEDERATIVAS Y MUNICIPIOS	33	FORTAMUN	I005	SAN SEBASTIAN TUTLA3	$0.00	$145.00	$145.00	$145.00	$145.00
San Sebastián Tutla	2017	APORTACIONES FEDERALES - 2	APORTACIONES FEDERALES PARA ENTIDADES FEDERATIVAS Y MUNICIPIOS	33	FORTAMUN	I005	SAN SEBASTIAN TUTLA3	$0.00	$77,808.74	$77,808.74	$77,808.74	$77,808.74
San Sebastián Tutla	2017	APORTACIONES FEDERALES - 2	APORTACIONES FEDERALES PARA ENTIDADES FEDERATIVAS Y MUNICIPIOS	33	FORTAMUN	I005	SAN SEBASTIAN TUTLA3	$2,195,206.43	$1,758,684.98	$1,758,684.98	$1,758,684.98	$1,758,684.98
San Sebastián Tutla	2017	APORTACIONES FEDERALES - 2	APORTACIONES FEDERALES PARA ENTIDADES FEDERATIVAS Y MUNICIPIOS	33	FORTAMUN	I005	SAN SEBASTIAN TUTLA3	$0.00	$174,000.00	$174,000.00	$174,000.00	$174,000.00
San Sebastián Tutla	2017	APORTACIONES FEDERALES - 2	APORTACIONES FEDERALES PARA ENTIDADES FEDERATIVAS Y MUNICIPIOS	33	FORTAMUN	I005	SAN SEBASTIAN TUTLA3	$0.00	$348.00	$348.00	$348.00	$348.00
San Sebastián Tutla	2017	APORTACIONES FEDERALES - 2	APORTACIONES FEDERALES PARA ENTIDADES FEDERATIVAS Y MUNICIPIOS	33	FORTAMUN	I005	SAN SEBASTIAN TUTLA3	$0.00	$80,830.63	$80,830.63	$80,830.63	$80,830.63
San Sebastián Tutla	2017	APORTACIONES FEDERALES - 2	APORTACIONES FEDERALES PARA ENTIDADES FEDERATIVAS Y MUNICIPIOS	33	FORTAMUN	I005	SAN SEBASTIAN TUTLA3	$0.00	$46,965.08	$46,965.08	$46,965.08	$46,965.08
San Sebastián Tutla	2017	APORTACIONES FEDERALES - 2	APORTACIONES FEDERALES PARA ENTIDADES FEDERATIVAS Y MUNICIPIOS	33	FORTAMUN	I005	SAN SEBASTIAN TUTLA3	$0.00	$14,255.00	$14,255.00	$14,255.00	$14,255.00
San Sebastián Tutla	2017	APORTACIONES FEDERALES - 2	APORTACIONES FEDERALES PARA ENTIDADES FEDERATIVAS Y MUNICIPIOS	33	FORTAMUN	I005	SAN SEBASTIAN TUTLA3	$2,000,000.00	$19,990.00	$19,990.00	$19,990.00	$19,990.00
San Sebastián Tutla	2017	APORTACIONES FEDERALES - 2	APORTACIONES FEDERALES PARA ENTIDADES FEDERATIVAS Y MUNICIPIOS	33	FORTAMUN	I005	SAN SEBASTIAN TUTLA3	$450,000.00	$152,942.94	$152,942.94	$152,942.94	$152,942.94
San Sebastián Tutla	2017	APORTACIONES FEDERALES - 2	APORTACIONES FEDERALES PARA ENTIDADES FEDERATIVAS Y MUNICIPIOS	33	FORTAMUN	I005	SAN SEBASTIAN TUTLA3	$0.00	$617,664.25	$617,664.25	$617,664.25	$617,664.25
San Sebastián Tutla	2017	APORTACIONES FEDERALES - 2	APORTACIONES FEDERALES PARA ENTIDADES FEDERATIVAS Y MUNICIPIOS	33	FORTAMUN	I005	SAN SEBASTIAN TUTLA3	$0.00	$2,593,104.58	$2,593,104.58	$2,593,104.58	$2,593,104.58
San Simón Zahuatlán	2017	APORTACIONES FEDERALES - 2	APORTACIONES FEDERALES PARA ENTIDADES FEDERATIVAS Y MUNICIPIOS	33	FORTAMUN	I005	SAN SIMON ZAHUATLAN2	$840,000.00	$840,000.00	$840,000.00	$840,000.00	$840,000.00
San Simón Zahuatlán	2017	APORTACIONES FEDERALES - 2	APORTACIONES FEDERALES PARA ENTIDADES FEDERATIVAS Y MUNICIPIOS	33	FORTAMUN	I005	SAN SIMON ZAHUATLAN2	$34,535.52	$34,535.52	$34,535.52	$34,535.52	$34,535.52
San Simón Zahuatlán	2017	APORTACIONES FEDERALES - 2	APORTACIONES FEDERALES PARA ENTIDADES FEDERATIVAS Y MUNICIPIOS	33	FORTAMUN	I005	SAN SIMON ZAHUATLAN2	$375,817.00	$375,817.00	$375,817.00	$375,817.00	$375,817.00
San Simón Zahuatlán	2017	APORTACIONES FEDERALES - 2	APORTACIONES FEDERALES PARA ENTIDADES FEDERATIVAS Y MUNICIPIOS	33	FORTAMUN	I005	SAN SIMON ZAHUATLAN2	$17,179.99	$17,179.99	$17,179.99	$17,179.99	$17,179.99
San Simón Zahuatlán	2017	APORTACIONES FEDERALES - 2	APORTACIONES FEDERALES PARA ENTIDADES FEDERATIVAS Y MUNICIPIOS	33	FORTAMUN	I005	SAN SIMON ZAHUATLAN2	$310,032.00	$310,032.00	$310,032.00	$310,032.00	$310,032.00
San Simón Zahuatlán	2017	APORTACIONES FEDERALES - 2	APORTACIONES FEDERALES PARA ENTIDADES FEDERATIVAS Y MUNICIPIOS	33	FORTAMUN	I005	SAN SIMON ZAHUATLAN2	$50,433.18	$50,433.18	$50,433.18	$50,433.18	$50,433.18
San Simón Zahuatlán	2017	APORTACIONES FEDERALES - 2	APORTACIONES FEDERALES PARA ENTIDADES FEDERATIVAS Y MUNICIPIOS	33	FORTAMUN	I005	SAN SIMON ZAHUATLAN2	$348,777.00	$348,777.00	$348,777.00	$348,777.00	$348,777.00
San Vicente Coatlán	**2017**	**APORTACIONES FEDERALES - 2**	**APORTACIONES FEDERALES PARA ENTIDADES FEDERATIVAS Y**	**33**	**FORTAMUN**	**I005**	**SAN VICENTE COATLAN EJUT**	**$2,199,344.04**	**$2,199,344.04**	**$2,199,344.04**	**$2,199,344.04**	**$2,199,344.04**

Municipio	Ciclo de Recurso	Tipo de Recurso	Descripción Ramo	Clave Ramo	Descripción Programa	Clave Programa	Dependencia Ejecutora	Aprobado	Modificado	Recaudado (Ministrado)	Ejercido	Pagado
San Vicente Coatlán	2017	APORTACIONES FEDERALES - 2	APORTACIONES FEDERALES PARA ENTIDADES FEDERATIVAS Y MUNICIPIOS	33	FORTAMUN	I005	SAN VICENTE COATLAN EJUT	$1,556,000.00	$1,556,000.00	$1,556,000.00	$1,556,000.00	$1,556,000.00
San Vicente Coatlán	2017	APORTACIONES FEDERALES - 2	APORTACIONES FEDERALES PARA ENTIDADES FEDERATIVAS Y MUNICIPIOS	33	FORTAMUN	I005	SAN VICENTE COATLAN EJUT	$143,344.04	$143,344.04	$143,344.04	$143,344.04	$143,344.04
San Vicente Coatlán	2017	APORTACIONES FEDERALES - 2	APORTACIONES FEDERALES PARA ENTIDADES FEDERATIVAS Y MUNICIPIOS	33	FORTAMUN	I005	SAN VICENTE COATLAN EJUT	$350,000.00	$350,000.00	$350,000.00	$350,000.00	$350,000.00
San Vicente Coatlán	2017	APORTACIONES FEDERALES - 2	APORTACIONES FEDERALES PARA ENTIDADES FEDERATIVAS Y MUNICIPIOS	33	FORTAMUN	I005	SAN VICENTE COATLAN EJUT	$150,000.00	$150,000.00	$150,000.00	$150,000.00	$150,000.00
San Vicente Nuñú	**2017**	**APORTACIONES FEDERALES - 2**	**APORTACIONES FEDERALES PARA ENTIDADES FEDERATIVAS Y**	**33**	**FORTAMUN**	**I005**	**SAN VICENTE NUÑU**	**$264,543.92**	**$231,539.41**	**$231,539.41**	**$231,539.41**	**$231,539.41**
San Vicente Nuñú	2017	APORTACIONES FEDERALES - 2	APORTACIONES FEDERALES PARA ENTIDADES FEDERATIVAS Y MUNICIPIOS	33	FORTAMUN	I005	SAN VICENTE NUÑU	$264,543.92	$231,539.41	$231,539.41	$231,539.41	$231,539.41
Santa Ana Cuauhtémoc	**2017**	**APORTACIONES FEDERALES - 2**	**APORTACIONES FEDERALES PARA ENTIDADES FEDERATIVAS Y**	**33**	**FORTAMUN**	**I005**	**SANTA ANA**	**$407,576.33**	**$407,576.33**	**$407,576.33**	**$407,576.33**	**$407,576.33**
Santa Ana Cuauhtémoc	2017	APORTACIONES FEDERALES - 2	APORTACIONES FEDERALES PARA ENTIDADES FEDERATIVAS Y MUNICIPIOS	33	FORTAMUN	I005	SANTA ANA	$300,000.00	$62,450.00	$62,450.00	$62,450.00	$62,450.00
Santa Ana Cuauhtémoc	2017	APORTACIONES FEDERALES - 2	APORTACIONES FEDERALES PARA ENTIDADES FEDERATIVAS Y MUNICIPIOS	33	FORTAMUN	I005	SANTA ANA	$10,000.00	$0.00	$0.00	$0.00	$0.00
Santa Ana Cuauhtémoc	2017	APORTACIONES FEDERALES - 2	APORTACIONES FEDERALES PARA ENTIDADES FEDERATIVAS Y MUNICIPIOS	33	FORTAMUN	I005	SANTA ANA	$0.00	$66,000.00	$66,000.00	$66,000.00	$66,000.00
Santa Ana Cuauhtémoc	2017	APORTACIONES FEDERALES - 2	APORTACIONES FEDERALES PARA ENTIDADES FEDERATIVAS Y MUNICIPIOS	33	FORTAMUN	I005	SANTA ANA	$10,000.00	$0.00	$0.00	$0.00	$0.00
Santa Ana Cuauhtémoc	2017	APORTACIONES FEDERALES - 2	APORTACIONES FEDERALES PARA ENTIDADES FEDERATIVAS Y MUNICIPIOS	33	FORTAMUN	I005	SANTA ANA	$77,576.33	$105,922.50	$105,922.50	$105,922.50	$105,922.50
Santa Ana Cuauhtémoc	2017	APORTACIONES FEDERALES - 2	APORTACIONES FEDERALES PARA ENTIDADES FEDERATIVAS Y MUNICIPIOS	33	FORTAMUN	I005	SANTA ANA	$0.00	$1,229.60	$1,229.60	$1,229.60	$1,229.60
Santa Ana Cuauhtémoc	2017	APORTACIONES FEDERALES - 2	APORTACIONES FEDERALES PARA ENTIDADES FEDERATIVAS Y MUNICIPIOS	33	FORTAMUN	I005	SANTA ANA	$10,000.00	$0.00	$0.00	$0.00	$0.00
Santa Ana Cuauhtémoc	2017	APORTACIONES FEDERALES - 2	APORTACIONES FEDERALES PARA ENTIDADES FEDERATIVAS Y MUNICIPIOS	33	FORTAMUN	I005	SANTA ANA	$0.00	$47,417.32	$47,417.32	$47,417.32	$47,417.32
Santa Ana Cuauhtémoc	2017	APORTACIONES FEDERALES - 2	APORTACIONES FEDERALES PARA ENTIDADES FEDERATIVAS Y MUNICIPIOS	33	FORTAMUN	I005	SANTA ANA	$0.00	$19,028.80	$19,028.80	$19,028.80	$19,028.80
Santa Ana Cuauhtémoc	2017	APORTACIONES FEDERALES - 2	APORTACIONES FEDERALES PARA ENTIDADES FEDERATIVAS Y MUNICIPIOS	33	FORTAMUN	I005	SANTA ANA	$0.00	$5,283.30	$5,283.30	$5,283.30	$5,283.30
Santa Ana Cuauhtémoc	2017	APORTACIONES FEDERALES - 2	APORTACIONES FEDERALES PARA ENTIDADES FEDERATIVAS Y MUNICIPIOS	33	FORTAMUN	I005	SANTA ANA	$0.00	$805.70	$805.70	$805.70	$805.70
Santa Ana Cuauhtémoc	2017	APORTACIONES FEDERALES - 2	APORTACIONES FEDERALES PARA ENTIDADES FEDERATIVAS Y MUNICIPIOS	33	FORTAMUN	I005	SANTA ANA	$0.00	$9,324.16	$9,324.16	$9,324.16	$9,324.16
Santa Ana Cuauhtémoc	2017	APORTACIONES FEDERALES - 2	APORTACIONES FEDERALES PARA ENTIDADES FEDERATIVAS Y MUNICIPIOS	33	FORTAMUN	I005	SANTA ANA	$0.00	$28,846.50	$28,846.50	$28,846.50	$28,846.50
Santa Ana Cuauhtémoc	2017	APORTACIONES FEDERALES - 2	APORTACIONES FEDERALES PARA ENTIDADES FEDERATIVAS Y MUNICIPIOS	33	FORTAMUN	I005	SANTA ANA	$0.00	$45,000.00	$45,000.00	$45,000.00	$45,000.00

Municipio	Ciclo de Recurso	Tipo de Recurso	Descripción Ramo	Clave Ramo	Descripción Programa	Clave Programa	Dependencia Ejecutora	Aprobado	Modificado	Recaudado (Ministrado)	Ejercido	Pagado
Santa Ana Cuauhtémoc	2017	APORTACIONES FEDERALES - 2	APORTACIONES FEDERALES PARA ENTIDADES FEDERATIVAS Y MUNICIPIOS	33	FORTAMUN	I005	SANTA ANA	$0.00	$16,268.45	$16,268.45	$16,268.45	$16,268.45
Santa Cruz Amilpas	**2017**	**APORTACIONES FEDERALES - 2**	**APORTACIONES FEDERALES PARA ENTIDADES FEDERATIVAS Y**	**33**	**FORTAMUN**	**I005**	**SANTA CRUZ AMILPAS 4**	**$5,621,838.81**	**$7,183,888.44**	**$7,183,888.44**	**$7,133,304.12**	**$7,133,304.12**
Santa Cruz Amilpas	2017	APORTACIONES FEDERALES - 2	APORTACIONES FEDERALES PARA ENTIDADES FEDERATIVAS Y MUNICIPIOS	33	FORTAMUN	I005	SANTA CRUZ AMILPAS 4	$2,587,144.32	$2,363,969.05	$2,363,969.05	$2,363,969.05	$2,363,969.05
Santa Cruz Amilpas	2017	APORTACIONES FEDERALES - 2	APORTACIONES FEDERALES PARA ENTIDADES FEDERATIVAS Y MUNICIPIOS	33	FORTAMUN	I005	SANTA CRUZ AMILPAS 4	$107,797.68	$88,060.96	$88,060.96	$88,060.96	$88,060.96
Santa Cruz Amilpas	2017	APORTACIONES FEDERALES - 2	APORTACIONES FEDERALES PARA ENTIDADES FEDERATIVAS Y MUNICIPIOS	33	FORTAMUN	I005	SANTA CRUZ AMILPAS 4	$756,000.00	$715,560.55	$715,560.55	$715,560.55	$715,560.55
Santa Cruz Amilpas	2017	APORTACIONES FEDERALES - 2	APORTACIONES FEDERALES PARA ENTIDADES FEDERATIVAS Y MUNICIPIOS	33	FORTAMUN	I005	SANTA CRUZ AMILPAS 4	$95,000.00	$128,273.29	$128,273.29	$128,273.29	$128,273.29
Santa Cruz Amilpas	2017	APORTACIONES FEDERALES - 2	APORTACIONES FEDERALES PARA ENTIDADES FEDERATIVAS Y MUNICIPIOS	33	FORTAMUN	I005	SANTA CRUZ AMILPAS 4	$18,000.00	$26,686.28	$26,686.28	$26,686.28	$26,686.28
Santa Cruz Amilpas	2017	APORTACIONES FEDERALES - 2	APORTACIONES FEDERALES PARA ENTIDADES FEDERATIVAS Y MUNICIPIOS	33	FORTAMUN	I005	SANTA CRUZ AMILPAS 4	$577,000.00	$545,732.55	$545,732.55	$545,732.55	$545,732.55
Santa Cruz Amilpas	2017	APORTACIONES FEDERALES - 2	APORTACIONES FEDERALES PARA ENTIDADES FEDERATIVAS Y MUNICIPIOS	33	FORTAMUN	I005	SANTA CRUZ AMILPAS 4	$90,000.00	$173,547.60	$173,547.60	$173,547.60	$173,547.60
Santa Cruz Amilpas	2017	APORTACIONES FEDERALES - 2	APORTACIONES FEDERALES PARA ENTIDADES FEDERATIVAS Y MUNICIPIOS	33	FORTAMUN	I005	SANTA CRUZ AMILPAS 4	$18,000.00	$0.00	$0.00	$0.00	$0.00
Santa Cruz Amilpas	2017	APORTACIONES FEDERALES - 2	APORTACIONES FEDERALES PARA ENTIDADES FEDERATIVAS Y MUNICIPIOS	33	FORTAMUN	I005	SANTA CRUZ AMILPAS 4	$30,000.00	$230,882.38	$230,882.38	$190,882.38	$190,882.38
Santa Cruz Amilpas	2017	APORTACIONES FEDERALES - 2	APORTACIONES FEDERALES PARA ENTIDADES FEDERATIVAS Y MUNICIPIOS	33	FORTAMUN	I005	SANTA CRUZ AMILPAS 4	$160,000.00	$168,435.94	$168,435.94	$168,435.94	$168,435.94
Santa Cruz Amilpas	2017	APORTACIONES FEDERALES - 2	APORTACIONES FEDERALES PARA ENTIDADES FEDERATIVAS Y MUNICIPIOS	33	FORTAMUN	I005	SANTA CRUZ AMILPAS 4	$0.00	$8,447.00	$8,447.00	$8,447.00	$8,447.00
Santa Cruz Amilpas	2017	APORTACIONES FEDERALES - 2	APORTACIONES FEDERALES PARA ENTIDADES FEDERATIVAS Y MUNICIPIOS	33	FORTAMUN	I005	SANTA CRUZ AMILPAS 4	$799,440.81	$1,874,341.72	$1,874,341.72	$1,863,757.40	$1,863,757.40
Santa Cruz Amilpas	2017	APORTACIONES FEDERALES - 2	APORTACIONES FEDERALES PARA ENTIDADES FEDERATIVAS Y MUNICIPIOS	33	FORTAMUN	I005	SANTA CRUZ AMILPAS 4	$38,000.00	$54,795.00	$54,795.00	$54,795.00	$54,795.00
Santa Cruz Amilpas	2017	APORTACIONES FEDERALES - 2	APORTACIONES FEDERALES PARA ENTIDADES FEDERATIVAS Y MUNICIPIOS	33	FORTAMUN	I005	SANTA CRUZ AMILPAS 4	$25,000.00	$185,160.00	$185,160.00	$185,160.00	$185,160.00
Santa Cruz Amilpas	2017	APORTACIONES FEDERALES - 2	APORTACIONES FEDERALES PARA ENTIDADES FEDERATIVAS Y MUNICIPIOS	33	FORTAMUN	I005	SANTA CRUZ AMILPAS 4	$1,350.00	$1,138.40	$1,138.40	$1,138.40	$1,138.40
Santa Cruz Amilpas	2017	APORTACIONES FEDERALES - 2	APORTACIONES FEDERALES PARA ENTIDADES FEDERATIVAS Y MUNICIPIOS	33	FORTAMUN	I005	SANTA CRUZ AMILPAS 4	$80,750.55	$297,564.53	$297,564.53	$297,564.53	$297,564.53
Santa Cruz Amilpas	2017	APORTACIONES FEDERALES - 2	APORTACIONES FEDERALES PARA ENTIDADES FEDERATIVAS Y MUNICIPIOS	33	FORTAMUN	I005	SANTA CRUZ AMILPAS 4	$200,355.45	$173,063.83	$173,063.83	$173,063.83	$173,063.83
Santa Cruz Amilpas	2017	APORTACIONES FEDERALES - 2	APORTACIONES FEDERALES PARA ENTIDADES FEDERATIVAS Y MUNICIPIOS	33	FORTAMUN	I005	SANTA CRUZ AMILPAS 4	$36,000.00	$74,422.16	$74,422.16	$74,422.16	$74,422.16
Santa Cruz Amilpas	2017	APORTACIONES FEDERALES - 2	APORTACIONES FEDERALES PARA ENTIDADES FEDERATIVAS Y MUNICIPIOS	33	FORTAMUN	I005	SANTA CRUZ AMILPAS 4	$2,000.00	$0.00	$0.00	$0.00	$0.00

Municipio	Ciclo de Recurso	Tipo de Recurso	Descripción Ramo	Clave Ramo	Descripción Programa	Clave Programa	Dependencia Ejecutora	Aprobado	Modificado	Recaudado (Ministrado)	Ejercido	Pagado
Santa Cruz Amilpas	2017	APORTACIONES FEDERALES - 2	APORTACIONES FEDERALES PARA ENTIDADES FEDERATIVAS Y MUNICIPIOS	33	FORTAMUN	I005	SANTA CRUZ AMILPAS 4	$0.00	$73,807.20	$73,807.20	$73,807.20	$73,807.20
Santa María Guelacé	**2017**	**APORTACIONES FEDERALES - 2**	**APORTACIONES FEDERALES PARA ENTIDADES FEDERATIVAS Y**	**33**	**FORTAMUN**	**I005**	**SANTA MARIA GUELACE 1**	**$437,865.80**	**$455,790.65**	**$455,790.65**	**$445,981.25**	**$445,981.25**
Santa María Guelacé	2017	APORTACIONES FEDERALES - 2	APORTACIONES FEDERALES PARA ENTIDADES FEDERATIVAS Y MUNICIPIOS	33	FORTAMUN	I005	SANTA MARIA GUELACE 1	$0.00	$41,100.65	$41,100.65	$41,100.65	$41,100.65
Santa María Guelacé	2017	APORTACIONES FEDERALES - 2	APORTACIONES FEDERALES PARA ENTIDADES FEDERATIVAS Y MUNICIPIOS	33	FORTAMUN	I005	SANTA MARIA GUELACE 1	$13,000.00	$13,992.40	$13,992.40	$4,183.00	$4,183.00
Santa María Guelacé	2017	APORTACIONES FEDERALES - 2	APORTACIONES FEDERALES PARA ENTIDADES FEDERATIVAS Y MUNICIPIOS	33	FORTAMUN	I005	SANTA MARIA GUELACE 1	$0.00	$57,876.00	$57,876.00	$57,876.00	$57,876.00
Santa María Guelacé	2017	APORTACIONES FEDERALES - 2	APORTACIONES FEDERALES PARA ENTIDADES FEDERATIVAS Y MUNICIPIOS	33	FORTAMUN	I005	SANTA MARIA GUELACE 1	$53,754.22	$115,867.00	$115,867.00	$115,867.00	$115,867.00
Santa María Guelacé	2017	APORTACIONES FEDERALES - 2	APORTACIONES FEDERALES PARA ENTIDADES FEDERATIVAS Y MUNICIPIOS	33	FORTAMUN	I005	SANTA MARIA GUELACE 1	$0.00	$23,200.00	$23,200.00	$23,200.00	$23,200.00
Santa María Guelacé	2017	APORTACIONES FEDERALES - 2	APORTACIONES FEDERALES PARA ENTIDADES FEDERATIVAS Y MUNICIPIOS	33	FORTAMUN	I005	SANTA MARIA GUELACE 1	$0.00	$10.44	$10.44	$10.44	$10.44
Santa María Guelacé	2017	APORTACIONES FEDERALES - 2	APORTACIONES FEDERALES PARA ENTIDADES FEDERATIVAS Y MUNICIPIOS	33	FORTAMUN	I005	SANTA MARIA GUELACE 1	$0.00	$3,817.00	$3,817.00	$3,817.00	$3,817.00
Santa María Guelacé	2017	APORTACIONES FEDERALES - 2	APORTACIONES FEDERALES PARA ENTIDADES FEDERATIVAS Y MUNICIPIOS	33	FORTAMUN	I005	SANTA MARIA GUELACE 1	$371,111.58	$199,927.16	$199,927.16	$199,927.16	$199,927.16
Santa María Nduayaco	**2017**	**APORTACIONES FEDERALES - 2**	**APORTACIONES FEDERALES PARA ENTIDADES FEDERATIVAS Y**	**33**	**FORTAMUN**	**I005**	**SANTA MARIA NDUAYACO**	**$235,940.00**	**$261,252.70**	**$261,252.70**	**$261,252.70**	**$261,252.70**
Santa María Nduayaco	2017	APORTACIONES FEDERALES - 2	APORTACIONES FEDERALES PARA ENTIDADES FEDERATIVAS Y MUNICIPIOS	33	FORTAMUN	I005	SANTA MARIA NDUAYACO	$18,904.64	$18,904.64	$18,904.64	$18,904.64	$18,904.64
Santa María Nduayaco	2017	APORTACIONES FEDERALES - 2	APORTACIONES FEDERALES PARA ENTIDADES FEDERATIVAS Y MUNICIPIOS	33	FORTAMUN	I005	SANTA MARIA NDUAYACO	$26,484.70	$26,484.70	$26,484.70	$26,484.70	$26,484.70
Santa María Nduayaco	2017	APORTACIONES FEDERALES - 2	APORTACIONES FEDERALES PARA ENTIDADES FEDERATIVAS Y MUNICIPIOS	33	FORTAMUN	I005	SANTA MARIA NDUAYACO	$80,000.00	$87,284.20	$87,284.20	$87,284.20	$87,284.20
Santa María Nduayaco	2017	APORTACIONES FEDERALES - 2	APORTACIONES FEDERALES PARA ENTIDADES FEDERATIVAS Y MUNICIPIOS	33	FORTAMUN	I005	SANTA MARIA NDUAYACO	$22,596.80	$22,596.80	$22,596.80	$22,596.80	$22,596.80
Santa María Nduayaco	2017	APORTACIONES FEDERALES - 2	APORTACIONES FEDERALES PARA ENTIDADES FEDERATIVAS Y MUNICIPIOS	33	FORTAMUN	I005	SANTA MARIA NDUAYACO	$0.00	$82.36	$82.36	$82.36	$82.36
Santa María Nduayaco	2017	APORTACIONES FEDERALES - 2	APORTACIONES FEDERALES PARA ENTIDADES FEDERATIVAS Y MUNICIPIOS	33	FORTAMUN	I005	SANTA MARIA NDUAYACO	$32,000.00	$40,600.00	$40,600.00	$40,600.00	$40,600.00
Santa María Nduayaco	2017	APORTACIONES FEDERALES - 2	APORTACIONES FEDERALES PARA ENTIDADES FEDERATIVAS Y MUNICIPIOS	33	FORTAMUN	I005	SANTA MARIA NDUAYACO	$55,953.86	$65,300.00	$65,300.00	$65,300.00	$65,300.00
Santa María Xadani	**2017**	**APORTACIONES FEDERALES - 2**	**APORTACIONES FEDERALES PARA ENTIDADES FEDERATIVAS Y**	**33**	**FORTAMUN**	**I005**	**SANTA MARIA XADANI**	**$2,876,255.77**	**$2,876,255.77**	**$2,876,255.77**	**$2,876,255.77**	**$2,876,255.77**
Santa María Xadani	2017	APORTACIONES FEDERALES - 2	APORTACIONES FEDERALES PARA ENTIDADES FEDERATIVAS Y MUNICIPIOS	33	FORTAMUN	I005	SANTA MARIA XADANI	$981,600.00	$981,600.00	$981,600.00	$981,600.00	$981,600.00
Santa María Xadani	2017	APORTACIONES FEDERALES - 2	APORTACIONES FEDERALES PARA ENTIDADES FEDERATIVAS Y MUNICIPIOS	33	FORTAMUN	I005	SANTA MARIA XADANI	$81,800.00	$81,800.00	$81,800.00	$81,800.00	$81,800.00

Municipio	Ciclo de Recurso	Tipo de Recurso	Descripción Ramo	Clave Ramo	Descripción Programa	Clave Programa	Dependencia Ejecutora	Aprobado	Modificado	Recaudado (Ministrado)	Ejercido	Pagado
Santa María Xadani	2017	APORTACIONES FEDERALES - 2	APORTACIONES FEDERALES PARA ENTIDADES FEDERATIVAS Y MUNICIPIOS	33	FORTAMUN	I005	SANTA MARIA XADANI	$5,713.00	$5,713.00	$5,713.00	$5,713.00	$5,713.00
Santa María Xadani	2017	APORTACIONES FEDERALES - 2	APORTACIONES FEDERALES PARA ENTIDADES FEDERATIVAS Y MUNICIPIOS	33	FORTAMUN	I005	SANTA MARIA XADANI	$347,000.01	$347,000.01	$347,000.01	$347,000.01	$347,000.01
Santa María Xadani	2017	APORTACIONES FEDERALES - 2	APORTACIONES FEDERALES PARA ENTIDADES FEDERATIVAS Y MUNICIPIOS	33	FORTAMUN	I005	SANTA MARIA XADANI	$102,932.48	$102,932.48	$102,932.48	$102,932.48	$102,932.48
Santa María Xadani	2017	APORTACIONES FEDERALES - 2	APORTACIONES FEDERALES PARA ENTIDADES FEDERATIVAS Y MUNICIPIOS	33	FORTAMUN	I005	SANTA MARIA XADANI	$635,816.00	$635,816.00	$635,816.00	$635,816.00	$635,816.00
Santa María Xadani	2017	APORTACIONES FEDERALES - 2	APORTACIONES FEDERALES PARA ENTIDADES FEDERATIVAS Y MUNICIPIOS	33	FORTAMUN	I005	SANTA MARIA XADANI	$127,900.00	$127,900.00	$127,900.00	$127,900.00	$127,900.00
Santa María Xadani	2017	APORTACIONES FEDERALES - 2	APORTACIONES FEDERALES PARA ENTIDADES FEDERATIVAS Y MUNICIPIOS	33	FORTAMUN	I005	SANTA MARIA XADANI	$107,154.99	$107,154.99	$107,154.99	$107,154.99	$107,154.99
Santa María Xadani	2017	APORTACIONES FEDERALES - 2	APORTACIONES FEDERALES PARA ENTIDADES FEDERATIVAS Y MUNICIPIOS	33	FORTAMUN	I005	SANTA MARIA XADANI	$474,039.29	$474,039.29	$474,039.29	$474,039.29	$474,039.29
Santa María Xadani	2017	APORTACIONES FEDERALES - 2	APORTACIONES FEDERALES PARA ENTIDADES FEDERATIVAS Y MUNICIPIOS	33	FORTAMUN	I005	SANTA MARIA XADANI	$12,300.00	$12,300.00	$12,300.00	$12,300.00	$12,300.00
Santo Domingo Yanhuitlán	**2017**	**APORTACIONES FEDERALES - 2**	**APORTACIONES FEDERALES PARA ENTIDADES FEDERATIVAS Y MUNICIPIOS**	**33**	**FORTAMUN**	**I005**	**SANTO DOMINGO YANHUITLAN**	**$842,625.04**	**$842,624.04**	**$842,624.04**	**$842,624.04**	**$842,624.04**
Santo Domingo Yanhuitlán	2017	APORTACIONES FEDERALES - 2	APORTACIONES FEDERALES PARA ENTIDADES FEDERATIVAS Y MUNICIPIOS	33	FORTAMUN	I005	SANTO DOMINGO YANHUITLAN	$136,800.00	$91,968.39	$91,968.39	$91,968.39	$91,968.39
Santo Domingo Yanhuitlán	2017	APORTACIONES FEDERALES - 2	APORTACIONES FEDERALES PARA ENTIDADES FEDERATIVAS Y MUNICIPIOS	33	FORTAMUN	I005	SANTO DOMINGO YANHUITLAN	$187,589.79	$155,092.60	$155,092.60	$155,092.60	$155,092.60
Santo Domingo Yanhuitlán	2017	APORTACIONES FEDERALES - 2	APORTACIONES FEDERALES PARA ENTIDADES FEDERATIVAS Y MUNICIPIOS	33	FORTAMUN	I005	SANTO DOMINGO YANHUITLAN	$72,000.00	$30,298.00	$30,298.00	$30,298.00	$30,298.00
Santo Domingo Yanhuitlán	2017	APORTACIONES FEDERALES - 2	APORTACIONES FEDERALES PARA ENTIDADES FEDERATIVAS Y MUNICIPIOS	33	FORTAMUN	I005	SANTO DOMINGO YANHUITLAN	$366,135.25	$340,498.19	$340,498.19	$340,498.19	$340,498.19
Santo Domingo Yanhuitlán	2017	APORTACIONES FEDERALES - 2	APORTACIONES FEDERALES PARA ENTIDADES FEDERATIVAS Y MUNICIPIOS	33	FORTAMUN	I005	SANTO DOMINGO YANHUITLAN	$30,000.00	$13,736.75	$13,736.75	$13,736.75	$13,736.75
Santo Domingo Yanhuitlán	2017	APORTACIONES FEDERALES - 2	APORTACIONES FEDERALES PARA ENTIDADES FEDERATIVAS Y MUNICIPIOS	33	FORTAMUN	I005	SANTO DOMINGO YANHUITLAN	$100.00	$1,148.40	$1,148.40	$1,148.40	$1,148.40
Santo Domingo Yanhuitlán	2017	APORTACIONES FEDERALES - 2	APORTACIONES FEDERALES PARA ENTIDADES FEDERATIVAS Y MUNICIPIOS	33	FORTAMUN	I005	SANTO DOMINGO YANHUITLAN	$50,000.00	$209,881.71	$209,881.71	$209,881.71	$209,881.71
Santa María Jalapa del Marqués	**2017**	**APORTACIONES FEDERALES - 2**	**APORTACIONES FEDERALES PARA ENTIDADES FEDERATIVAS Y MUNICIPIOS**	**33**	**FORTAMUN**	**I005**	**STA MARIA JALAPA DEL MARQUES**	**$7,371,138.30**	**$7,371,138.30**	**$7,371,138.30**	**$7,371,138.30**	**$7,371,138.30**
Santa María Jalapa del Marqués	2017	APORTACIONES FEDERALES - 2	APORTACIONES FEDERALES PARA ENTIDADES FEDERATIVAS Y MUNICIPIOS	33	FORTAMUN	I005	STA MARIA JALAPA DEL MARQUES	$1,152,614.30	$1,152,614.30	$1,152,614.30	$1,152,614.30	$1,152,614.30
Santa María Jalapa del Marqués	2017	APORTACIONES FEDERALES - 2	APORTACIONES FEDERALES PARA ENTIDADES FEDERATIVAS Y MUNICIPIOS	33	FORTAMUN	I005	STA MARIA JALAPA DEL MARQUES	$44,776.17	$44,776.17	$44,776.17	$44,776.17	$44,776.17
Santa María Jalapa del Marqués	2017	APORTACIONES FEDERALES - 2	APORTACIONES FEDERALES PARA ENTIDADES FEDERATIVAS Y MUNICIPIOS	33	FORTAMUN	I005	STA MARIA JALAPA DEL MARQUES	$55,517.62	$55,517.62	$55,517.62	$55,517.62	$55,517.62
Santa María Jalapa del Marqués	2017	APORTACIONES FEDERALES - 2	APORTACIONES FEDERALES PARA ENTIDADES FEDERATIVAS Y MUNICIPIOS	33	FORTAMUN	I005	STA MARIA JALAPA DEL MARQUES	$1,076,875.70	$1,076,875.70	$1,076,875.70	$1,076,875.70	$1,076,875.70

Municipio	Ciclo de Recurso	Tipo de Recurso	Descripción Ramo	Clave Ramo	Descripción Programa	Clave Programa	Dependencia Ejecutora	Aprobado	Modificado	Recaudado (Ministrado)	Ejercido	Pagado
Santa María Jalapa del Marqués	2017	APORTACIONES FEDERALES - 2	APORTACIONES FEDERALES PARA ENTIDADES FEDERATIVAS Y MUNICIPIOS	33	FORTAMUN	I005	STA MARIA JALAPA DEL MARQUES	$3,898,239.60	$3,898,239.60	$3,898,239.60	$3,898,239.60	$3,898,239.60
Santa María Jalapa del Marqués	2017	APORTACIONES FEDERALES - 2	APORTACIONES FEDERALES PARA ENTIDADES FEDERATIVAS Y MUNICIPIOS	33	FORTAMUN	I005	STA MARIA JALAPA DEL MARQUES	$511,000.00	$511,000.00	$511,000.00	$511,000.00	$511,000.00
Santa María Jalapa del Marqués	2017	APORTACIONES FEDERALES - 2	APORTACIONES FEDERALES PARA ENTIDADES FEDERATIVAS Y MUNICIPIOS	33	FORTAMUN	I005	STA MARIA JALAPA DEL MARQUES	$1,164.64	$1,164.64	$1,164.64	$1,164.64	$1,164.64
Santa María Jalapa del Marqués	2017	APORTACIONES FEDERALES - 2	APORTACIONES FEDERALES PARA ENTIDADES FEDERATIVAS Y MUNICIPIOS	33	FORTAMUN	I005	STA MARIA JALAPA DEL MARQUES	$10,788.00	$10,788.00	$10,788.00	$10,788.00	$10,788.00
Santa María Jalapa del Marqués	2017	APORTACIONES FEDERALES - 2	APORTACIONES FEDERALES PARA ENTIDADES FEDERATIVAS Y MUNICIPIOS	33	FORTAMUN	I005	STA MARIA JALAPA DEL MARQUES	$35,934.20	$35,934.20	$35,934.20	$35,934.20	$35,934.20
Santa María Jalapa del Marqués	2017	APORTACIONES FEDERALES - 2	APORTACIONES FEDERALES PARA ENTIDADES FEDERATIVAS Y MUNICIPIOS	33	FORTAMUN	I005	STA MARIA JALAPA DEL MARQUES	$54,050.00	$54,050.00	$54,050.00	$54,050.00	$54,050.00
Santa María Jalapa del Marqués	2017	APORTACIONES FEDERALES - 2	APORTACIONES FEDERALES PARA ENTIDADES FEDERATIVAS Y MUNICIPIOS	33	FORTAMUN	I005	STA MARIA JALAPA DEL MARQUES	$11,790.00	$11,790.00	$11,790.00	$11,790.00	$11,790.00
Santa María Jalapa del Marqués	2017	APORTACIONES FEDERALES - 2	APORTACIONES FEDERALES PARA ENTIDADES FEDERATIVAS Y MUNICIPIOS	33	FORTAMUN	I005	STA MARIA JALAPA DEL MARQUES	$26,100.00	$26,100.00	$26,100.00	$26,100.00	$26,100.00
Santa María Jalapa del Marqués	2017	APORTACIONES FEDERALES - 2	APORTACIONES FEDERALES PARA ENTIDADES FEDERATIVAS Y MUNICIPIOS	33	FORTAMUN	I005	STA MARIA JALAPA DEL MARQUES	$45,762.48	$45,762.48	$45,762.48	$45,762.48	$45,762.48
Santa María Jalapa del Marqués	2017	APORTACIONES FEDERALES - 2	APORTACIONES FEDERALES PARA ENTIDADES FEDERATIVAS Y MUNICIPIOS	33	FORTAMUN	I005	STA MARIA JALAPA DEL MARQUES	$70,216.63	$70,216.63	$70,216.63	$70,216.63	$70,216.63
Santa María Jalapa del Marqués	2017	APORTACIONES FEDERALES - 2	APORTACIONES FEDERALES PARA ENTIDADES FEDERATIVAS Y MUNICIPIOS	33	FORTAMUN	I005	STA MARIA JALAPA DEL MARQUES	$40,350.00	$40,350.00	$40,350.00	$40,350.00	$40,350.00
Santa María Jalapa del Marqués	2017	APORTACIONES FEDERALES - 2	APORTACIONES FEDERALES PARA ENTIDADES FEDERATIVAS Y MUNICIPIOS	33	FORTAMUN	I005	STA MARIA JALAPA DEL MARQUES	$564.55	$564.55	$564.55	$564.55	$564.55
Santa María Jalapa del Marqués	2017	APORTACIONES FEDERALES - 2	APORTACIONES FEDERALES PARA ENTIDADES FEDERATIVAS Y MUNICIPIOS	33	FORTAMUN	I005	STA MARIA JALAPA DEL MARQUES	$9,616.40	$9,616.40	$9,616.40	$9,616.40	$9,616.40
Santa María Jalapa del Marqués	2017	APORTACIONES FEDERALES - 2	APORTACIONES FEDERALES PARA ENTIDADES FEDERATIVAS Y MUNICIPIOS	33	FORTAMUN	I005	STA MARIA JALAPA DEL MARQUES	$251,160.01	$251,160.01	$251,160.01	$251,160.01	$251,160.01
Santa María Jalapa del Marqués	2017	APORTACIONES FEDERALES - 2	APORTACIONES FEDERALES PARA ENTIDADES FEDERATIVAS Y MUNICIPIOS	33	FORTAMUN	I005	STA MARIA JALAPA DEL MARQUES	$17,620.00	$17,620.00	$17,620.00	$17,620.00	$17,620.00
Santa María Jalapa del Marqués	2017	APORTACIONES FEDERALES - 2	APORTACIONES FEDERALES PARA ENTIDADES FEDERATIVAS Y MUNICIPIOS	33	FORTAMUN	I005	STA MARIA JALAPA DEL MARQUES	$51,998.00	$51,998.00	$51,998.00	$51,998.00	$51,998.00
Santa María Jalapa del Marqués	2017	APORTACIONES FEDERALES - 2	APORTACIONES FEDERALES PARA ENTIDADES FEDERATIVAS Y MUNICIPIOS	33	FORTAMUN	I005	STA MARIA JALAPA DEL MARQUES	$5,000.00	$5,000.00	$5,000.00	$5,000.00	$5,000.00
Villa Hidalgo	**2017**	**APORTACIONES FEDERALES - 2**	**APORTACIONES FEDERALES PARA ENTIDADES FEDERATIVAS Y**	**33**	**FORTAMUN**	**I005**	**VILLA HIDALGO YALALAG**	**$1,169,747.92**	**$1,166,711.92**	**$1,008,871.96**	**$973,560.26**	**$973,560.26**
Villa Hidalgo	2017	APORTACIONES FEDERALES - 2	APORTACIONES FEDERALES PARA ENTIDADES FEDERATIVAS Y MUNICIPIOS	33	FORTAMUN	I005	VILLA HIDALGO YALALAG	$0.00	$20,000.00	$19,500.00	$19,037.36	$19,037.36
Villa Hidalgo	2017	APORTACIONES FEDERALES - 2	APORTACIONES FEDERALES PARA ENTIDADES FEDERATIVAS Y MUNICIPIOS	33	FORTAMUN	I005	VILLA HIDALGO YALALAG	$0.00	$6,000.00	$5,950.00	$5,850.00	$5,850.00
Villa Hidalgo	2017	APORTACIONES FEDERALES - 2	APORTACIONES FEDERALES PARA ENTIDADES FEDERATIVAS Y MUNICIPIOS	33	FORTAMUN	I005	VILLA HIDALGO YALALAG	$0.00	$10,000.00	$9,000.00	$6,839.96	$6,839.96

Municipio	Ciclo de Recurso	Tipo de Recurso	Descripción Ramo	Clave Ramo	Descripción Programa	Clave Programa	Dependencia Ejecutora	Aprobado	Modificado	Recaudado (Ministrado)	Ejercido	Pagado
Villa Hidalgo	2017	APORTACIONES FEDERALES - 2	APORTACIONES FEDERALES PARA ENTIDADES FEDERATIVAS Y MUNICIPIOS	33	FORTAMUN	I005	VILLA HIDALGO YALALAG	$46,000.00	$40,000.00	$39,000.00	$36,607.16	$36,607.16
Villa Hidalgo	2017	APORTACIONES FEDERALES - 2	APORTACIONES FEDERALES PARA ENTIDADES FEDERATIVAS Y MUNICIPIOS	33	FORTAMUN	I005	VILLA HIDALGO YALALAG	$0.00	$20,000.00	$19,500.00	$4,750.18	$4,750.18
Villa Hidalgo	2017	APORTACIONES FEDERALES - 2	APORTACIONES FEDERALES PARA ENTIDADES FEDERATIVAS Y MUNICIPIOS	33	FORTAMUN	I005	VILLA HIDALGO YALALAG	$0.00	$800.00	$700.00	$550.02	$550.02
Villa Hidalgo	2017	APORTACIONES FEDERALES - 2	APORTACIONES FEDERALES PARA ENTIDADES FEDERATIVAS Y MUNICIPIOS	33	FORTAMUN	I005	VILLA HIDALGO YALALAG	$190,061.98	$444,061.98	$443,900.00	$443,002.35	$443,002.35
Villa Hidalgo	2017	APORTACIONES FEDERALES - 2	APORTACIONES FEDERALES PARA ENTIDADES FEDERATIVAS Y MUNICIPIOS	33	FORTAMUN	I005	VILLA HIDALGO YALALAG	$9,450.00	$28,450.00	$27,194.00	$25,833.20	$25,833.20
Villa Hidalgo	2017	APORTACIONES FEDERALES - 2	APORTACIONES FEDERALES PARA ENTIDADES FEDERATIVAS Y MUNICIPIOS	33	FORTAMUN	I005	VILLA HIDALGO YALALAG	$10,000.00	$0.00	$0.00	$0.00	$0.00
Villa Hidalgo	2017	APORTACIONES FEDERALES - 2	APORTACIONES FEDERALES PARA ENTIDADES FEDERATIVAS Y MUNICIPIOS	33	FORTAMUN	I005	VILLA HIDALGO YALALAG	$5,000.00	$0.00	$0.00	$0.00	$0.00
Villa Hidalgo	2017	APORTACIONES FEDERALES - 2	APORTACIONES FEDERALES PARA ENTIDADES FEDERATIVAS Y MUNICIPIOS	33	FORTAMUN	I005	VILLA HIDALGO YALALAG	$5,000.00	$0.00	$0.00	$0.00	$0.00
Villa Hidalgo	2017	APORTACIONES FEDERALES - 2	APORTACIONES FEDERALES PARA ENTIDADES FEDERATIVAS Y MUNICIPIOS	33	FORTAMUN	I005	VILLA HIDALGO YALALAG	$2,000.00	$0.00	$0.00	$0.00	$0.00
Villa Hidalgo	2017	APORTACIONES FEDERALES - 2	APORTACIONES FEDERALES PARA ENTIDADES FEDERATIVAS Y MUNICIPIOS	33	FORTAMUN	I005	VILLA HIDALGO YALALAG	$2,000.00	$0.00	$0.00	$0.00	$0.00
Villa Hidalgo	2017	APORTACIONES FEDERALES - 2	APORTACIONES FEDERALES PARA ENTIDADES FEDERATIVAS Y MUNICIPIOS	33	FORTAMUN	I005	VILLA HIDALGO YALALAG	$50,000.00	$45,000.00	$44,999.00	$44,951.63	$44,951.63
Villa Hidalgo	2017	APORTACIONES FEDERALES - 2	APORTACIONES FEDERALES PARA ENTIDADES FEDERATIVAS Y MUNICIPIOS	33	FORTAMUN	I005	VILLA HIDALGO YALALAG	$2,000.00	$0.00	$0.00	$0.00	$0.00
Villa Hidalgo	2017	APORTACIONES FEDERALES - 2	APORTACIONES FEDERALES PARA ENTIDADES FEDERATIVAS Y MUNICIPIOS	33	FORTAMUN	I005	VILLA HIDALGO YALALAG	$4,000.00	$47,000.00	$46,200.00	$44,427.91	$44,427.91
Villa Hidalgo	2017	APORTACIONES FEDERALES - 2	APORTACIONES FEDERALES PARA ENTIDADES FEDERATIVAS Y MUNICIPIOS	33	FORTAMUN	I005	VILLA HIDALGO YALALAG	$2,000.00	$1,000.00	$900.00	$290.00	$290.00
Villa Hidalgo	2017	APORTACIONES FEDERALES - 2	APORTACIONES FEDERALES PARA ENTIDADES FEDERATIVAS Y MUNICIPIOS	33	FORTAMUN	I005	VILLA HIDALGO YALALAG	$210,000.00	$152,000.00	$15,990.00	$151,751.00	$151,751.00
Villa Hidalgo	2017	APORTACIONES FEDERALES - 2	APORTACIONES FEDERALES PARA ENTIDADES FEDERATIVAS Y MUNICIPIOS	33	FORTAMUN	I005	VILLA HIDALGO YALALAG	$50,000.00	$0.00	$0.00	$0.00	$0.00
Villa Hidalgo	2017	APORTACIONES FEDERALES - 2	APORTACIONES FEDERALES PARA ENTIDADES FEDERATIVAS Y MUNICIPIOS	33	FORTAMUN	I005	VILLA HIDALGO YALALAG	$20,000.00	$0.00	$0.00	$0.00	$0.00
Villa Hidalgo	2017	APORTACIONES FEDERALES - 2	APORTACIONES FEDERALES PARA ENTIDADES FEDERATIVAS Y MUNICIPIOS	33	FORTAMUN	I005	VILLA HIDALGO YALALAG	$40,000.00	$0.00	$0.00	$0.00	$0.00
Villa Hidalgo	2017	APORTACIONES FEDERALES - 2	APORTACIONES FEDERALES PARA ENTIDADES FEDERATIVAS Y MUNICIPIOS	33	FORTAMUN	I005	VILLA HIDALGO YALALAG	$0.00	$0.00	$0.00	$0.00	$0.00
Villa Hidalgo	2017	APORTACIONES FEDERALES - 2	APORTACIONES FEDERALES PARA ENTIDADES FEDERATIVAS Y MUNICIPIOS	33	FORTAMUN	I005	VILLA HIDALGO YALALAG	$0.00	$3,000.00	$2,900.00	$2,784.00	$2,784.00
Villa Hidalgo	2017	APORTACIONES FEDERALES - 2	APORTACIONES FEDERALES PARA ENTIDADES FEDERATIVAS Y MUNICIPIOS	33	FORTAMUN	I005	VILLA HIDALGO YALALAG	$0.00	$0.00	$0.00	$0.00	$0.00

Municipio	Ciclo de Recurso	Tipo de Recurso	Descripción Ramo	Clave Ramo	Descripción Programa	Clave Programa	Dependencia Ejecutora	Aprobado	Modificado	Recaudado (Ministrado)	Ejercido	Pagado
Villa Hidalgo	2017	APORTACIONES FEDERALES - 2	APORTACIONES FEDERALES PARA ENTIDADES FEDERATIVAS Y MUNICIPIOS	33	FORTAMUN	I005	VILLA HIDALGO YALALAG	$39,000.00	$14,331.94	$13,500.00	$13,205.98	$13,205.98
Villa Hidalgo	2017	APORTACIONES FEDERALES - 2	APORTACIONES FEDERALES PARA ENTIDADES FEDERATIVAS Y MUNICIPIOS	33	FORTAMUN	I005	VILLA HIDALGO YALALAG	$21,000.00	$1,000.00	$900.00	$300.00	$300.00
Villa Hidalgo	2017	APORTACIONES FEDERALES - 2	APORTACIONES FEDERALES PARA ENTIDADES FEDERATIVAS Y MUNICIPIOS	33	FORTAMUN	I005	VILLA HIDALGO YALALAG	$0.00	$8,000.00	$7,990.00	$7,940.00	$7,940.00
Villa Hidalgo	2017	APORTACIONES FEDERALES - 2	APORTACIONES FEDERALES PARA ENTIDADES FEDERATIVAS Y MUNICIPIOS	33	FORTAMUN	I005	VILLA HIDALGO YALALAG	$215,520.00	$214,720.00	$200,500.96	$56,137.79	$56,137.79
Villa Hidalgo	2017	APORTACIONES FEDERALES - 2	APORTACIONES FEDERALES PARA ENTIDADES FEDERATIVAS Y MUNICIPIOS	33	FORTAMUN	I005	VILLA HIDALGO YALALAG	$13,716.94	$0.00	$0.00	$0.00	$0.00
Villa Hidalgo	2017	APORTACIONES FEDERALES - 2	APORTACIONES FEDERALES PARA ENTIDADES FEDERATIVAS Y MUNICIPIOS	33	FORTAMUN	I005	VILLA HIDALGO YALALAG	$100,000.00	$11,000.00	$10,000.00	$9,265.50	$9,265.50
Villa Hidalgo	2017	APORTACIONES FEDERALES - 2	APORTACIONES FEDERALES PARA ENTIDADES FEDERATIVAS Y MUNICIPIOS	33	FORTAMUN	I005	VILLA HIDALGO YALALAG	$32,999.00	$14,348.00	$14,348.00	$14,348.00	$14,348.00
Villa Hidalgo	2017	APORTACIONES FEDERALES - 2	APORTACIONES FEDERALES PARA ENTIDADES FEDERATIVAS Y MUNICIPIOS	33	FORTAMUN	I005	VILLA HIDALGO YALALAG	$100,000.00	$0.00	$0.00	$0.00	$0.00
Villa Hidalgo	2017	APORTACIONES FEDERALES - 2	APORTACIONES FEDERALES PARA ENTIDADES FEDERATIVAS Y MUNICIPIOS	33	FORTAMUN	I005	VILLA HIDALGO YALALAG	$0.00	$86,000.00	$85,900.00	$85,688.22	$85,688.22
Villa de Zaachila	**2017**	**APORTACIONES FEDERALES - 2**	**APORTACIONES FEDERALES PARA ENTIDADES FEDERATIVAS Y**	**33**	**FORTAMUN**	**I005**	**Zaachila**	**$18,887,108.82**	**$24,263,423.68**	**$24,263,423.68**	**$24,263,423.68**	**$24,263,423.68**
Villa de Zaachila	2017	APORTACIONES FEDERALES - 2	APORTACIONES FEDERALES PARA ENTIDADES FEDERATIVAS Y MUNICIPIOS	33	FORTAMUN	I005	ZAACHILA	$7,800,000.00	$7,383,340.65	$7,383,340.65	$7,383,340.65	$7,383,340.65
Villa de Zaachila	2017	APORTACIONES FEDERALES - 2	APORTACIONES FEDERALES PARA ENTIDADES FEDERATIVAS Y MUNICIPIOS	33	FORTAMUN	I005	ZAACHILA	$325,000.00	$265,733.72	$265,733.72	$265,733.72	$265,733.72
Villa de Zaachila	2017	APORTACIONES FEDERALES - 2	APORTACIONES FEDERALES PARA ENTIDADES FEDERATIVAS Y MUNICIPIOS	33	FORTAMUN	I005	ZAACHILA	$0.00	$108,800.40	$108,800.40	$108,800.40	$108,800.40
Villa de Zaachila	2017	APORTACIONES FEDERALES - 2	APORTACIONES FEDERALES PARA ENTIDADES FEDERATIVAS Y MUNICIPIOS	33	FORTAMUN	I005	ZAACHILA	$0.00	$228,822.91	$228,822.91	$228,822.91	$228,822.91
Villa de Zaachila	2017	APORTACIONES FEDERALES - 2	APORTACIONES FEDERALES PARA ENTIDADES FEDERATIVAS Y MUNICIPIOS	33	FORTAMUN	I005	ZAACHILA	$0.00	$1,436.00	$1,436.00	$1,436.00	$1,436.00
Villa de Zaachila	2017	APORTACIONES FEDERALES - 2	APORTACIONES FEDERALES PARA ENTIDADES FEDERATIVAS Y MUNICIPIOS	33	FORTAMUN	I005	ZAACHILA	$0.00	$5,526.24	$5,526.24	$5,526.24	$5,526.24
Villa de Zaachila	2017	APORTACIONES FEDERALES - 2	APORTACIONES FEDERALES PARA ENTIDADES FEDERATIVAS Y MUNICIPIOS	33	FORTAMUN	I005	ZAACHILA	$2,000,000.00	$2,661,188.37	$2,661,188.37	$2,661,188.37	$2,661,188.37
Villa de Zaachila	2017	APORTACIONES FEDERALES - 2	APORTACIONES FEDERALES PARA ENTIDADES FEDERATIVAS Y MUNICIPIOS	33	FORTAMUN	I005	ZAACHILA	$0.00	$1,670,992.76	$1,670,992.76	$1,670,992.76	$1,670,992.76
Villa de Zaachila	2017	APORTACIONES FEDERALES - 2	APORTACIONES FEDERALES PARA ENTIDADES FEDERATIVAS Y MUNICIPIOS	33	FORTAMUN	I005	ZAACHILA	$0.00	$6,744.56	$6,744.56	$6,744.56	$6,744.56
Villa de Zaachila	2017	APORTACIONES FEDERALES - 2	APORTACIONES FEDERALES PARA ENTIDADES FEDERATIVAS Y MUNICIPIOS	33	FORTAMUN	I005	ZAACHILA	$500,000.00	$174,673.13	$174,673.13	$174,673.13	$174,673.13
Villa de Zaachila	2017	APORTACIONES FEDERALES - 2	APORTACIONES FEDERALES PARA ENTIDADES FEDERATIVAS Y MUNICIPIOS	33	FORTAMUN	I005	ZAACHILA	$500,000.00	$15,080.00	$15,080.00	$15,080.00	$15,080.00

Municipio	Ciclo de Recurso	Tipo de Recurso	Descripción Ramo	Clave Ramo	Descripción Programa	Clave Programa	Dependencia Ejecutora	Aprobado	Modificado	Recaudado (Ministrado)	Ejercido	Pagado
Villa de Zaachila	2017	APORTACIONES FEDERALES - 2	APORTACIONES FEDERALES PARA ENTIDADES FEDERATIVAS Y MUNICIPIOS	33	FORTAMUN	I005	ZAACHILA	$0.00	$726.31	$726.31	$726.31	$726.31
Villa de Zaachila	2017	APORTACIONES FEDERALES - 2	APORTACIONES FEDERALES PARA ENTIDADES FEDERATIVAS Y MUNICIPIOS	33	FORTAMUN	I005	ZAACHILA	$0.00	$519,817.65	$519,817.65	$519,817.65	$519,817.65
Villa de Zaachila	2017	APORTACIONES FEDERALES - 2	APORTACIONES FEDERALES PARA ENTIDADES FEDERATIVAS Y MUNICIPIOS	33	FORTAMUN	I005	ZAACHILA	$0.00	$265,357.44	$265,357.44	$265,357.44	$265,357.44
Villa de Zaachila	2017	APORTACIONES FEDERALES - 2	APORTACIONES FEDERALES PARA ENTIDADES FEDERATIVAS Y MUNICIPIOS	33	FORTAMUN	I005	ZAACHILA	$0.00	$10,066.00	$10,066.00	$10,066.00	$10,066.00
Villa de Zaachila	2017	APORTACIONES FEDERALES - 2	APORTACIONES FEDERALES PARA ENTIDADES FEDERATIVAS Y MUNICIPIOS	33	FORTAMUN	I005	ZAACHILA	$5,000,000.00	$6,195,979.00	$6,195,979.00	$6,195,979.00	$6,195,979.00
Villa de Zaachila	2017	APORTACIONES FEDERALES - 2	APORTACIONES FEDERALES PARA ENTIDADES FEDERATIVAS Y MUNICIPIOS	33	FORTAMUN	I005	ZAACHILA	$0.00	$18,358.00	$18,358.00	$18,358.00	$18,358.00
Villa de Zaachila	2017	APORTACIONES FEDERALES - 2	APORTACIONES FEDERALES PARA ENTIDADES FEDERATIVAS Y MUNICIPIOS	33	FORTAMUN	I005	ZAACHILA	$0.00	$23,200.00	$23,200.00	$23,200.00	$23,200.00
Villa de Zaachila	2017	APORTACIONES FEDERALES - 2	APORTACIONES FEDERALES PARA ENTIDADES FEDERATIVAS Y MUNICIPIOS	33	FORTAMUN	I005	ZAACHILA	$1,000,000.00	$0.00	$0.00	$0.00	$0.00
Villa de Zaachila	2017	APORTACIONES FEDERALES - 2	APORTACIONES FEDERALES PARA ENTIDADES FEDERATIVAS Y MUNICIPIOS	33	FORTAMUN	I005	ZAACHILA	$0.00	$314,108.00	$314,108.00	$314,108.00	$314,108.00
Villa de Zaachila	2017	APORTACIONES FEDERALES - 2	APORTACIONES FEDERALES PARA ENTIDADES FEDERATIVAS Y MUNICIPIOS	33	FORTAMUN	I005	ZAACHILA	$5,000.00	$9,887.88	$9,887.88	$9,887.88	$9,887.88
Villa de Zaachila	2017	APORTACIONES FEDERALES - 2	APORTACIONES FEDERALES PARA ENTIDADES FEDERATIVAS Y MUNICIPIOS	33	FORTAMUN	I005	ZAACHILA	$1,000,000.00	$206,936.49	$206,936.49	$206,936.49	$206,936.49
Villa de Zaachila	2017	APORTACIONES FEDERALES - 2	APORTACIONES FEDERALES PARA ENTIDADES FEDERATIVAS Y MUNICIPIOS	33	FORTAMUN	I005	ZAACHILA	$179,526.85	$10,320.00	$10,320.00	$10,320.00	$10,320.00
Villa de Zaachila	2017	APORTACIONES FEDERALES - 2	APORTACIONES FEDERALES PARA ENTIDADES FEDERATIVAS Y MUNICIPIOS	33	FORTAMUN	I005	ZAACHILA	$0.00	$77,100.00	$77,100.00	$77,100.00	$77,100.00
Villa de Zaachila	2017	APORTACIONES FEDERALES - 2	APORTACIONES FEDERALES PARA ENTIDADES FEDERATIVAS Y MUNICIPIOS	33	FORTAMUN	I005	ZAACHILA	$0.00	$147,744.85	$147,744.85	$147,744.85	$147,744.85
Villa de Zaachila	2017	APORTACIONES FEDERALES - 2	APORTACIONES FEDERALES PARA ENTIDADES FEDERATIVAS Y MUNICIPIOS	33	FORTAMUN	I005	ZAACHILA	$0.00	$13,972.75	$13,972.75	$13,972.75	$13,972.75
Villa de Zaachila	2017	APORTACIONES FEDERALES - 2	APORTACIONES FEDERALES PARA ENTIDADES FEDERATIVAS Y MUNICIPIOS	33	FORTAMUN	I005	ZAACHILA	$0.00	$2,486.28	$2,486.28	$2,486.28	$2,486.28
Villa de Zaachila	2017	APORTACIONES FEDERALES - 2	APORTACIONES FEDERALES PARA ENTIDADES FEDERATIVAS Y MUNICIPIOS	33	FORTAMUN	I005	ZAACHILA	$0.00	$43,626.59	$43,626.59	$43,626.59	$43,626.59
Villa de Zaachila	2017	APORTACIONES FEDERALES - 2	APORTACIONES FEDERALES PARA ENTIDADES FEDERATIVAS Y MUNICIPIOS	33	FORTAMUN	I005	ZAACHILA	$0.00	$400.00	$400.00	$400.00	$400.00
Villa de Zaachila	2017	APORTACIONES FEDERALES - 2	APORTACIONES FEDERALES PARA ENTIDADES FEDERATIVAS Y MUNICIPIOS	33	FORTAMUN	I005	ZAACHILA	$0.00	$207,048.00	$207,048.00	$207,048.00	$207,048.00
Villa de Zaachila	2017	APORTACIONES FEDERALES - 2	APORTACIONES FEDERALES PARA ENTIDADES FEDERATIVAS Y MUNICIPIOS	33	FORTAMUN	I005	ZAACHILA	$0.00	$34,051.36	$34,051.36	$34,051.36	$34,051.36
Villa de Zaachila	2017	APORTACIONES FEDERALES - 2	APORTACIONES FEDERALES PARA ENTIDADES FEDERATIVAS Y MUNICIPIOS	33	FORTAMUN	I005	ZAACHILA	$0.00	$18,288.00	$18,288.00	$18,288.00	$18,288.00

Municipio	Ciclo de Recurso	Tipo de Recurso	Descripción Ramo	Clave Ramo	Descripción Programa	Clave Programa	Dependencia Ejecutora	Aprobado	Modificado	Recaudado (Ministrado)	Ejercido	Pagado
Villa de Zaachila	2017	APORTACIONES FEDERALES - 2	APORTACIONES FEDERALES PARA ENTIDADES FEDERATIVAS Y MUNICIPIOS	33	FORTAMUN	I005	ZAACHILA	$0.00	$5,291.24	$5,291.24	$5,291.24	$5,291.24
Villa de Zaachila	2017	APORTACIONES FEDERALES - 2	APORTACIONES FEDERALES PARA ENTIDADES FEDERATIVAS Y MUNICIPIOS	33	FORTAMUN	I005	ZAACHILA	$0.00	$3,317,492.00	$3,317,492.00	$3,317,492.00	$3,317,492.00
Villa de Zaachila	2017	APORTACIONES FEDERALES - 2	APORTACIONES FEDERALES PARA ENTIDADES FEDERATIVAS Y MUNICIPIOS	33	FORTAMUN	I005	ZAACHILA	$0.00	$267,491.10	$267,491.10	$267,491.10	$267,491.10
Villa de Zaachila	2017	APORTACIONES FEDERALES - 2	APORTACIONES FEDERALES PARA ENTIDADES FEDERATIVAS Y MUNICIPIOS	33	FORTAMUN	I005	ZAACHILA	$577,581.97	$0.00	$0.00	$0.00	$0.00
Villa de Zaachila	2017	APORTACIONES FEDERALES - 2	APORTACIONES FEDERALES PARA ENTIDADES FEDERATIVAS Y MUNICIPIOS	33	FORTAMUN	I005	ZAACHILA	$0.00	$31,336.00	$31,336.00	$31,336.00	$31,336.00
Cosoltepec	**2017**	**APORTACIONES FEDERALES - 2**	**APORTACIONES FEDERALES PARA ENTIDADES FEDERATIVAS Y**	**33**	**FORTAMUN**	**I005**	**cosoltepec2**	**$401,409.72**	**$401,409.72**	**$401,409.72**	**$401,409.72**	**$401,409.72**
Santiago Laollaga	**2017**	**APORTACIONES FEDERALES - 2**	**APORTACIONES FEDERALES PARA ENTIDADES FEDERATIVAS Y**	**33**	**FORTAMUN**	**I005**	**h. ayuntamiento consitucional santiago laollaga**	**$1,643,126.40**	**$1,864,649.07**	**$1,864,649.07**	**$1,864,649.07**	**$1,864,649.07**
Santiago Ixtayutla	**2017**	**APORTACIONES FEDERALES - 2**	**APORTACIONES FEDERALES PARA ENTIDADES FEDERATIVAS Y**	**33**	**FORTAMUN**	**I005**	**h. ayuntamiento de santiago ixtayutla**	**$7,311,151.12**	**$7,311,151.12**	**$7,311,151.12**	**$7,311,151.12**	**$7,311,151.12**
Ayoquezco de Aldama	**2017**	**APORTACIONES FEDERALES - 2**	**APORTACIONES FEDERALES PARA ENTIDADES FEDERATIVAS Y**	**33**	**FORTAMUN**	**I005**	**municipio de ayoquezco de aldama**	**$2,476,854.96**	**$2,476,854.96**	**$1,630,922.35**	**$845,932.61**	**$845,932.61**
San Antonino Monte Verde	**2017**	**APORTACIONES FEDERALES - 2**	**APORTACIONES FEDERALES PARA ENTIDADES FEDERATIVAS Y**	**33**	**FORTAMUN**	**I005**	**municipio de san antonino monte verde**	**$4,095,388.29**	**$4,095,388.29**	**$4,095,388.29**	**$4,095,388.29**	**$4,095,388.29**
San Mateo Yucutindoo	**2017**	**APORTACIONES FEDERALES - 2**	**APORTACIONES FEDERALES PARA ENTIDADES FEDERATIVAS Y**	**33**	**FORTAMUN**	**I005**	**municipio de san mateo yucutindoo**	**$1,687,490.59**	**$1,687,490.59**	**$1,687,490.59**	**$1,687,490.59**	**$1,687,490.59**
San Simón Zahuatlán	**2017**	**APORTACIONES FEDERALES - 2**	**APORTACIONES FEDERALES PARA ENTIDADES FEDERATIVAS Y**	**33**	**FORTAMUN**	**I005**	**san simon zahuatlan2**	**$1,976,774.69**	**$1,976,774.69**	**$1,976,774.69**	**$1,976,774.69**	**$1,976,774.69**
Gobierno de la Entidad	**2017**	**-**	**APORTACIONES FEDERALES PARA ENTIDADES FEDERATIVAS Y**	**33**	**FORTAMUN**	**I005**	**GOBIERNO DEL ESTADO DE OAXACA**	**$2,224,510,084.00**	**$2,224,510,084.00**	**$2,224,510,084.00**	**$2,224,510,084.00**	**$2,224,510,084.00**
Gobierno de la Entidad	**2017**	**-**	**APORTACIONES FEDERALES PARA ENTIDADES FEDERATIVAS Y**	**33**	**FAM ASISTENCIA SOCIAL**	**I006**	**GOBIERNO DEL ESTADO DE OAXACA**	**$564,578,077.00**	**$564,578,077.00**	**$564,578,077.00**	**$564,578,077.00**	**$564,578,077.00**
Gobierno de la Entidad	2017	APORTACIONES FEDERALES - 2	APORTACIONES FEDERALES PARA ENTIDADES FEDERATIVAS Y MUNICIPIOS	33	FAM ASISTENCIA SOCIAL	I006	SISTEMA PARA EL DESARROLLO INTEGRAL DE LA FAMILIA DEL ESTADO DE OAXACA2	$564,578,077.00	$564,578,077.00	$564,578,077.00	$564,578,077.00	$564,578,077.00
Gobierno de la Entidad	**2017**	**-**	**APORTACIONES FEDERALES PARA ENTIDADES FEDERATIVAS Y**	**33**	**FAM INFRAESTRUCTURA EDUCATIVA BÁSICA**	**I007**	**GOBIERNO DEL ESTADO DE OAXACA**	**$324,583,077.54**	**$324,583,077.54**	**$324,583,077.54**	**$111,878,713.13**	**$86,066,438.86**
Gobierno de la Entidad	2017	APORTACIONES FEDERALES - 2	APORTACIONES FEDERALES PARA ENTIDADES FEDERATIVAS Y MUNICIPIOS	33	FAM INFRAESTRUCTURA EDUCATIVA BÁSICA	I007	INSTITUTO ESTATAL DE EDUCACI¿N P¿BLICA DE OAXACA 4	$24,258,349.20	$24,258,349.20	$24,258,349.20	$0.00	$0.00
Gobierno de la Entidad	2017	APORTACIONES FEDERALES - 2	APORTACIONES FEDERALES PARA ENTIDADES FEDERATIVAS Y MUNICIPIOS	33	FAM INFRAESTRUCTURA EDUCATIVA BÁSICA	I007	INSTITUTO ESTATAL DE EDUCACI¿N P¿BLICA DE OAXACA 4	$2,161,344.48	$2,161,344.48	$2,161,344.48	$0.00	$0.00
Gobierno de la Entidad	2017	APORTACIONES FEDERALES - 2	APORTACIONES FEDERALES PARA ENTIDADES FEDERATIVAS Y MUNICIPIOS	33	FAM INFRAESTRUCTURA EDUCATIVA BÁSICA	I007	INSTITUTO ESTATAL DE EDUCACI¿N P¿BLICA DE OAXACA 4	$49,988,631.81	$49,988,631.81	$49,988,631.81	$0.00	$0.00
Gobierno de la Entidad	2017	APORTACIONES FEDERALES - 2	APORTACIONES FEDERALES PARA ENTIDADES FEDERATIVAS Y MUNICIPIOS	33	FAM INFRAESTRUCTURA EDUCATIVA BÁSICA	I007	GOBIERNO DEL ESTADO OAXACA 4 TRIM 2017	$81,521,000.00	$81,521,000.00	$81,521,000.00	$81,521,000.00	$81,521,000.00
La Reforma	**2017**	**APORTACIONES FEDERALES - 2**	**APORTACIONES FEDERALES PARA ENTIDADES FEDERATIVAS Y**	**33**	**FAM INFRAESTRUCTURA EDUCATIVA BÁSICA**	**I007**	**H. AYUNTAMIENTO DE LA MUNICIPIO DE LA REFORMA**	**$0.50**	**$1,743,225.65**	**$1,743,225.65**	**$1,743,225.65**	**$1,743,225.65**

Municipio	Ciclo de Recurso	Tipo de Recurso	Descripción Ramo	Clave Ramo	Descripción Programa	Clave Programa	Dependencia Ejecutora	Aprobado	Modificado	Recaudado (Ministrado)	Ejercido	Pagado
La Reforma	2017	APORTACIONES FEDERALES - 2	APORTACIONES FEDERALES PARA ENTIDADES FEDERATIVAS Y MUNICIPIOS	33	FAM INFRAESTRUCTURA EDUCATIVA BÁSICA	I007	H. AYUNTAMIENTO DE LA MUNICIPIO DE LA REFORMA	$0.50	$1,743,225.65	$1,743,225.65	$1,743,225.65	$1,743,225.65
Gobierno de la Entidad	2017	APORTACIONES FEDERALES - 2	APORTACIONES FEDERALES PARA ENTIDADES FEDERATIVAS Y MUNICIPIOS	33	FAM INFRAESTRUCTURA EDUCATIVA BÁSICA	I007	INSTITUTO OAXAQUEÑO CONSTRUCTOR DE INFRAESTRUCTURA FISICA EDUCATIVA2	$104,848,311.25	$104,848,311.25	$104,848,311.25	$4,223,249.15	$4,223,249.15
Gobierno de la Entidad	2017	APORTACIONES FEDERALES - 2	APORTACIONES FEDERALES PARA ENTIDADES FEDERATIVAS Y MUNICIPIOS	33	FAM INFRAESTRUCTURA EDUCATIVA BÁSICA	I007	INSTITUTO OAXAQUEÑO CONSTRUCTOR DE INFRAESTRUCTURA FISICA EDUCATIVA2	$5,196,047.00	$5,196,047.00	$5,196,047.00	$322,189.71	$322,189.71
San Pedro Amuzgos	**2017**	**APORTACIONES FEDERALES - 2**	**APORTACIONES FEDERALES PARA ENTIDADES FEDERATIVAS Y MUNICIPIOS**	**33**	**FAM INFRAESTRUCTURA EDUCATIVA BÁSICA**	**I007**	**MUNICIPIO DE SAN PEDRO AMUZGOS**	**$0.00**	**$1,743,225.65**	**$1,743,225.65**	**$1,743,225.65**	**$1,743,225.65**
San Pedro Amuzgos	2017	APORTACIONES FEDERALES - 2	APORTACIONES FEDERALES PARA ENTIDADES FEDERATIVAS Y MUNICIPIOS	33	FAM INFRAESTRUCTURA EDUCATIVA BÁSICA	I007	MUNICIPIO DE SAN PEDRO AMUZGOS	$0.00	$1,743,225.65	$1,743,225.65	$1,743,225.65	$1,743,225.65
San Juan Lalana	**2017**	**APORTACIONES FEDERALES - 2**	**APORTACIONES FEDERALES PARA ENTIDADES FEDERATIVAS Y MUNICIPIOS**	**33**	**FAM INFRAESTRUCTURA EDUCATIVA BÁSICA**	**I007**	**SAN JUAN LALANA MPIO 205**	**$0.00**	**$1,571,332.00**	**$1,571,332.00**	**$1,571,332.00**	**$1,571,332.00**
San Juan Lalana	2017	APORTACIONES FEDERALES - 2	APORTACIONES FEDERALES PARA ENTIDADES FEDERATIVAS Y MUNICIPIOS	33	FAM INFRAESTRUCTURA EDUCATIVA BÁSICA	I007	SAN JUAN LALANA MPIO 205	$0.00	$1,571,332.00	$1,571,332.00	$1,571,332.00	$1,571,332.00
Gobierno de la Entidad	2017	APORTACIONES FEDERALES - 2	APORTACIONES FEDERALES PARA ENTIDADES FEDERATIVAS Y MUNICIPIOS	33	FAM INFRAESTRUCTURA EDUCATIVA BÁSICA	I007	SECRETARIA DE LAS INFRAESTRUCTURAS Y EL ORDENAMIENTO TERRITORIAL SUSTENTABLE FAM 2017 4O TRIMESTRE 2017	$54,946,738.53	$54,946,738.53	$54,946,738.53	$25,812,274.27	$0.00
Gobierno de la Entidad	2017	APORTACIONES FEDERALES - 2	APORTACIONES FEDERALES PARA ENTIDADES FEDERATIVAS Y MUNICIPIOS	33	FAM INFRAESTRUCTURA EDUCATIVA BÁSICA	I007	SECRETARIA DE LAS INFRAESTRUCTURAS Y EL ORDENAMIENTO TERRITORIAL SUSTENTABLE FAM 2017 4O TRIMESTRE 2017	$1,662,655.27	$1,662,655.27	$1,662,655.27	$0.00	$0.00
Gobierno de la Entidad	**2017**	**-**	**APORTACIONES FEDERALES PARA ENTIDADES FEDERATIVAS Y MUNICIPIOS**	**33**	**FAM INFRAESTRUCTURA EDUCATIVA MEDIA SUPERIOR Y SUPERIOR**	**I008**	**GOBIERNO DEL ESTADO DE OAXACA**	**$230,847,756.99**	**$248,488,958.37**	**$191,013,729.54**	**$149,737,375.19**	**$149,737,375.19**
Gobierno de la Entidad	2017	APORTACIONES FEDERALES - 2	APORTACIONES FEDERALES PARA ENTIDADES FEDERATIVAS Y MUNICIPIOS	33	FAM INFRAESTRUCTURA EDUCATIVA MEDIA SUPERIOR Y SUPERIOR	I008	GOBIERNO DEL ESTADO OAXACA 4 TRIM 2017	$104,739,841.00	$104,739,841.00	$104,739,841.00	$104,739,841.00	$104,739,841.00
Gobierno de la Entidad	2017	APORTACIONES FEDERALES - 2	APORTACIONES FEDERALES PARA ENTIDADES FEDERATIVAS Y MUNICIPIOS	33	FAM INFRAESTRUCTURA EDUCATIVA MEDIA SUPERIOR Y SUPERIOR	I008	INSTITUTO OAXAQUEÑO CONSTRUCTOR DE INFRAESTRUCTURA FISICA EDUCATIVA1	$44,808,189.59	$44,808,189.59	$8,097,040.00	$0.00	$0.00
Gobierno de la Entidad	2017	APORTACIONES FEDERALES - 2	APORTACIONES FEDERALES PARA ENTIDADES FEDERATIVAS Y MUNICIPIOS	33	FAM INFRAESTRUCTURA EDUCATIVA MEDIA SUPERIOR Y SUPERIOR	I008	INSTITUTO OAXAQUEÑO CONSTRUCTOR DE INFRAESTRUCTURA FISICA EDUCATIVA1	$15,374,657.94	$15,374,657.94	$122,893.00	$582,826.86	$582,826.86
Gobierno de la Entidad	2017	APORTACIONES FEDERALES - 2	APORTACIONES FEDERALES PARA ENTIDADES FEDERATIVAS Y MUNICIPIOS	33	FAM INFRAESTRUCTURA EDUCATIVA MEDIA SUPERIOR Y SUPERIOR	I008	UNIVERSIDAD AUT¿NOMA BENITO JU¿REZ DE OAXACA 4TO TRIMESTRE	$19,267,171.82	$19,267,171.82	$19,267,171.82	$0.00	$0.00
Gobierno de la Entidad	2017	APORTACIONES FEDERALES - 2	APORTACIONES FEDERALES PARA ENTIDADES FEDERATIVAS Y MUNICIPIOS	33	FAM INFRAESTRUCTURA EDUCATIVA MEDIA SUPERIOR Y SUPERIOR	I008	UNIVERSIDAD AUT¿NOMA BENITO JU¿REZ DE OAXACA 4TO TRIMESTRE	$5,000,000.00	$5,000,000.00	$5,000,000.00	$0.00	$0.00
Gobierno de la Entidad	2017	APORTACIONES FEDERALES - 2	APORTACIONES FEDERALES PARA ENTIDADES FEDERATIVAS Y MUNICIPIOS	33	FAM INFRAESTRUCTURA EDUCATIVA MEDIA SUPERIOR Y SUPERIOR	I008	UNIVERSIDAD DE LA CAÑADA FAM CAPITAL 2017 4-1	$35,000.00	$35,000.00	$35,000.00	$34,607.44	$34,607.44
Gobierno de la Entidad	2017	APORTACIONES FEDERALES - 2	APORTACIONES FEDERALES PARA ENTIDADES FEDERATIVAS Y MUNICIPIOS	33	FAM INFRAESTRUCTURA EDUCATIVA MEDIA SUPERIOR Y SUPERIOR	I008	UNIVERSIDAD DE LA CAÑADA FAM CAPITAL 2017 4-1	$755,231.19	$755,231.19	$755,231.19	$755,231.19	$755,231.19
Gobierno de la Entidad	2017	APORTACIONES FEDERALES - 2	APORTACIONES FEDERALES PARA ENTIDADES FEDERATIVAS Y MUNICIPIOS	33	FAM INFRAESTRUCTURA EDUCATIVA MEDIA SUPERIOR Y SUPERIOR	I008	UNIVERSIDAD DE LA CAÑADA FAM CAPITAL 2017 4-1	$8,051,211.00	$8,051,211.00	$8,051,211.00	$4,741,978.93	$4,741,978.93
Gobierno de la Entidad	2017	APORTACIONES FEDERALES - 2	APORTACIONES FEDERALES PARA ENTIDADES FEDERATIVAS Y MUNICIPIOS	33	FAM INFRAESTRUCTURA EDUCATIVA MEDIA SUPERIOR Y SUPERIOR	I008	UNIVERSIDAD DE LA CAÑADA FAM REMANENTES 2017 4-1	$1,060,953.72	$1,060,953.72	$1,060,953.72	$0.00	$0.00
Gobierno de la Entidad	2017	APORTACIONES FEDERALES - 2	APORTACIONES FEDERALES PARA ENTIDADES FEDERATIVAS Y MUNICIPIOS	33	FAM INFRAESTRUCTURA EDUCATIVA MEDIA SUPERIOR Y SUPERIOR	I008	UNIVERSIDAD DE LA SIERRA JUÁREZ 4E	$0.00	$64,500.00	$64,500.00	$40,876.11	$40,876.11
Gobierno de la Entidad	2017	APORTACIONES FEDERALES - 2	APORTACIONES FEDERALES PARA ENTIDADES FEDERATIVAS Y MUNICIPIOS	33	FAM INFRAESTRUCTURA EDUCATIVA MEDIA SUPERIOR Y SUPERIOR	I008	UNIVERSIDAD DE LA SIERRA JUÁREZ 4E	$0.00	$48,350.00	$48,350.00	$47,129.27	$47,129.27

Municipio	Ciclo de Recurso	Tipo de Recurso	Descripción Ramo	Clave Ramo	Descripción Programa	Clave Programa	Dependencia Ejecutora	Aprobado	Modificado	Recaudado (Ministrado)	Ejercido	Pagado
Gobierno de la Entidad	2017	APORTACIONES FEDERALES - 2	APORTACIONES FEDERALES PARA ENTIDADES FEDERATIVAS Y MUNICIPIOS	33	FAM INFRAESTRUCTURA EDUCATIVA MEDIA SUPERIOR Y SUPERIOR	I008	UNIVERSIDAD DE LA SIERRA JUÁREZ 4E	$0.00	$29,950.00	$29,950.00	$22,474.60	$22,474.60
Gobierno de la Entidad	2017	APORTACIONES FEDERALES - 2	APORTACIONES FEDERALES PARA ENTIDADES FEDERATIVAS Y MUNICIPIOS	33	FAM INFRAESTRUCTURA EDUCATIVA MEDIA SUPERIOR Y SUPERIOR	I008	UNIVERSIDAD DE LA SIERRA JUÁREZ 4E	$0.00	$67,200.00	$67,200.00	$67,200.00	$67,200.00
Gobierno de la Entidad	2017	APORTACIONES FEDERALES - 2	APORTACIONES FEDERALES PARA ENTIDADES FEDERATIVAS Y MUNICIPIOS	33	FAM INFRAESTRUCTURA EDUCATIVA MEDIA SUPERIOR Y SUPERIOR	I008	UNIVERSIDAD DE LA SIERRA JUÁREZ 4E	$0.00	$3,425,211.68	$3,425,211.68	$3,376,472.32	$3,376,472.32
Gobierno de la Entidad	2017	APORTACIONES FEDERALES - 2	APORTACIONES FEDERALES PARA ENTIDADES FEDERATIVAS Y MUNICIPIOS	33	FAM INFRAESTRUCTURA EDUCATIVA MEDIA SUPERIOR Y SUPERIOR	I008	UNIVERSIDAD DE LA SIERRA JUÁREZ 4E	$0.00	$240,000.00	$240,000.00	$239,002.92	$239,002.92
Gobierno de la Entidad	2017	APORTACIONES FEDERALES - 2	APORTACIONES FEDERALES PARA ENTIDADES FEDERATIVAS Y MUNICIPIOS	33	FAM INFRAESTRUCTURA EDUCATIVA MEDIA SUPERIOR Y SUPERIOR	I008	UNIVERSIDAD DE LA SIERRA SUR B8	$0.00	$347,353.39	$347,353.39	$347,353.39	$347,353.39
Gobierno de la Entidad	2017	APORTACIONES FEDERALES - 2	APORTACIONES FEDERALES PARA ENTIDADES FEDERATIVAS Y MUNICIPIOS	33	FAM INFRAESTRUCTURA EDUCATIVA MEDIA SUPERIOR Y SUPERIOR	I008	UNIVERSIDAD DE LA SIERRA SUR B8	$0.00	$63,320.18	$63,320.18	$63,320.18	$63,320.18
Gobierno de la Entidad	2017	APORTACIONES FEDERALES - 2	APORTACIONES FEDERALES PARA ENTIDADES FEDERATIVAS Y MUNICIPIOS	33	FAM INFRAESTRUCTURA EDUCATIVA MEDIA SUPERIOR Y SUPERIOR	I008	UNIVERSIDAD DE LA SIERRA SUR B8	$0.00	$145,275.18	$145,275.18	$145,275.18	$145,275.18
Gobierno de la Entidad	2017	APORTACIONES FEDERALES - 2	APORTACIONES FEDERALES PARA ENTIDADES FEDERATIVAS Y MUNICIPIOS	33	FAM INFRAESTRUCTURA EDUCATIVA MEDIA SUPERIOR Y SUPERIOR	I008	UNIVERSIDAD DE LA SIERRA SUR B8	$0.00	$51,290.17	$51,290.17	$51,290.17	$51,290.17
Gobierno de la Entidad	2017	APORTACIONES FEDERALES - 2	APORTACIONES FEDERALES PARA ENTIDADES FEDERATIVAS Y MUNICIPIOS	33	FAM INFRAESTRUCTURA EDUCATIVA MEDIA SUPERIOR Y SUPERIOR	I008	UNIVERSIDAD DE LA SIERRA SUR B8	$0.00	$48,266.00	$48,266.00	$48,266.00	$48,266.00
Gobierno de la Entidad	2017	APORTACIONES FEDERALES - 2	APORTACIONES FEDERALES PARA ENTIDADES FEDERATIVAS Y MUNICIPIOS	33	FAM INFRAESTRUCTURA EDUCATIVA MEDIA SUPERIOR Y SUPERIOR	I008	UNIVERSIDAD DE LA SIERRA SUR B8	$0.00	$482,352.66	$482,352.66	$482,352.66	$482,352.66
Gobierno de la Entidad	2017	APORTACIONES FEDERALES - 2	APORTACIONES FEDERALES PARA ENTIDADES FEDERATIVAS Y MUNICIPIOS	33	FAM INFRAESTRUCTURA EDUCATIVA MEDIA SUPERIOR Y SUPERIOR	I008	UNIVERSIDAD DE LA SIERRA SUR B8	$0.00	$663,113.42	$410,987.42	$410,987.42	$410,987.42
Gobierno de la Entidad	2017	APORTACIONES FEDERALES - 2	APORTACIONES FEDERALES PARA ENTIDADES FEDERATIVAS Y MUNICIPIOS	33	FAM INFRAESTRUCTURA EDUCATIVA MEDIA SUPERIOR Y SUPERIOR	I008	UNIVERSIDAD DE LA SIERRA SUR B8	$0.00	$191,744.00	$191,744.00	$191,744.00	$191,744.00
Gobierno de la Entidad	2017	APORTACIONES FEDERALES - 2	APORTACIONES FEDERALES PARA ENTIDADES FEDERATIVAS Y MUNICIPIOS	33	FAM INFRAESTRUCTURA EDUCATIVA MEDIA SUPERIOR Y SUPERIOR	I008	UNIVERSIDAD DE LA SIERRA SUR B8	$0.00	$470,570.00	$235,285.00	$235,285.00	$235,285.00
Gobierno de la Entidad	2017	APORTACIONES FEDERALES - 2	APORTACIONES FEDERALES PARA ENTIDADES FEDERATIVAS Y MUNICIPIOS	33	FAM INFRAESTRUCTURA EDUCATIVA MEDIA SUPERIOR Y SUPERIOR	I008	UNIVERSIDAD DE LA SIERRA SUR B8	$0.00	$8,307,704.70	$4,250,798.20	$4,250,798.20	$4,250,798.20
Gobierno de la Entidad	2017	APORTACIONES FEDERALES - 2	APORTACIONES FEDERALES PARA ENTIDADES FEDERATIVAS Y MUNICIPIOS	33	FAM INFRAESTRUCTURA EDUCATIVA MEDIA SUPERIOR Y SUPERIOR	I008	UNIVERSIDAD DE LA SIERRA SUR B8	$0.00	$2,995,000.00	$2,027,003.20	$2,027,003.20	$2,027,003.20
Gobierno de la Entidad	2017	APORTACIONES FEDERALES - 2	APORTACIONES FEDERALES PARA ENTIDADES FEDERATIVAS Y MUNICIPIOS	33	FAM INFRAESTRUCTURA EDUCATIVA MEDIA SUPERIOR Y SUPERIOR	I008	UNIVERSIDAD DEL ISTMO_FAMIES2017 4TO	$847,048.32	$847,048.32	$847,048.32	$847,048.32	$847,048.32
Gobierno de la Entidad	2017	APORTACIONES FEDERALES - 2	APORTACIONES FEDERALES PARA ENTIDADES FEDERATIVAS Y MUNICIPIOS	33	FAM INFRAESTRUCTURA EDUCATIVA MEDIA SUPERIOR Y SUPERIOR	I008	UNIVERSIDAD DEL ISTMO_FAMIES2017 4TO	$10,751,401.10	$10,751,401.10	$10,751,401.10	$10,751,401.10	$10,751,401.10
Gobierno de la Entidad	2017	APORTACIONES FEDERALES - 2	APORTACIONES FEDERALES PARA ENTIDADES FEDERATIVAS Y MUNICIPIOS	33	FAM INFRAESTRUCTURA EDUCATIVA MEDIA SUPERIOR Y SUPERIOR	I008	UNIVERSIDAD DEL ISTMO_FAMIES2017 REM	$1,108,586.06	$1,108,586.06	$1,108,586.06	$1,108,586.06	$1,108,586.06
San Pedro Pochutla	**2017**	**APORTACIONES FEDERALES - 2**	**APORTACIONES FEDERALES PARA ENTIDADES FEDERATIVAS Y MUNICIPIOS**	**33**	**FAM INFRAESTRUCTURA EDUCATIVA MEDIA SUPERIOR Y SUPERIOR**	**I008**	**UNIVERSIDAD DEL MAR C1**	**$14,825,198.11**	**$14,825,198.11**	**$14,825,198.11**	**$14,195,369.84**	**$14,195,369.84**
San Pedro Pochutla	2017	APORTACIONES FEDERALES - 2	APORTACIONES FEDERALES PARA ENTIDADES FEDERATIVAS Y MUNICIPIOS	33	FAM INFRAESTRUCTURA EDUCATIVA MEDIA SUPERIOR Y SUPERIOR	I008	UNIVERSIDAD DEL MAR C1	$14,825,198.11	$14,825,198.11	$14,825,198.11	$14,195,369.84	$14,195,369.84
Gobierno de la Entidad	2017	APORTACIONES FEDERALES - 2	APORTACIONES FEDERALES PARA ENTIDADES FEDERATIVAS Y MUNICIPIOS	33	FAM INFRAESTRUCTURA EDUCATIVA MEDIA SUPERIOR Y SUPERIOR	I008	UNIVERSIDAD DEL PAPALOAPAN CONSTRUCCION DE EDIFICIO DE DOS NIVELES	$4,283,742.69	$4,283,742.69	$4,283,742.69	$4,283,742.69	$4,283,742.69

Municipio	Ciclo de Recurso	Tipo de Recurso	Descripción Ramo	Clave Ramo	Descripción Programa	Clave Programa	Dependencia Ejecutora	Aprobado	Modificado	Recaudado (Ministrado)	Ejercido	Pagado
Gobierno de la Entidad	2017	APORTACIONES FEDERALES - 2	APORTACIONES FEDERALES PARA ENTIDADES FEDERATIVAS Y MUNICIPIOS	33	FAM INFRAESTRUCTURA EDUCATIVA MEDIA SUPERIOR Y SUPERIOR	I008	UNIVERSIDAD DEL PAPALOAPAN FAM 17	$113,610.40	$113,610.40	$113,610.40	$113,610.40	$113,610.40
Gobierno de la Entidad	2017	APORTACIONES FEDERALES - 2	APORTACIONES FEDERALES PARA ENTIDADES FEDERATIVAS Y MUNICIPIOS	33	FAM INFRAESTRUCTURA EDUCATIVA MEDIA SUPERIOR Y SUPERIOR	I008	UNIVERSIDAD DEL PAPALOAPAN FAM 17	$68,440.00	$68,440.00	$68,440.00	$68,440.00	$68,440.00
Gobierno de la Entidad	2017	APORTACIONES FEDERALES - 2	APORTACIONES FEDERALES PARA ENTIDADES FEDERATIVAS Y MUNICIPIOS	33	FAM INFRAESTRUCTURA EDUCATIVA MEDIA SUPERIOR Y SUPERIOR	I008	UNIVERSIDAD DEL PAPALOAPAN FAM 17	$5,396,267.50	$5,396,267.50	$5,396,267.50	$5,396,267.50	$5,396,267.50
Gobierno de la Entidad	2017	APORTACIONES FEDERALES - 2	APORTACIONES FEDERALES PARA ENTIDADES FEDERATIVAS Y MUNICIPIOS	33	FAM INFRAESTRUCTURA EDUCATIVA MEDIA SUPERIOR Y SUPERIOR	I008	UNIVERSIDAD DEL PAPALOAPAN FAM 17	$1,800,752.10	$1,800,752.10	$1,800,752.10	$1,800,752.10	$1,800,752.10
Gobierno de la Entidad	2017	APORTACIONES FEDERALES - 2	APORTACIONES FEDERALES PARA ENTIDADES FEDERATIVAS Y MUNICIPIOS	33	FAM INFRAESTRUCTURA EDUCATIVA MEDIA SUPERIOR Y SUPERIOR	I008	UNIVERSIDAD DEL PAPALOAPAN FAM 17	$620,930.00	$620,930.00	$620,930.00	$620,930.00	$620,930.00
Gobierno de la Entidad	2017	APORTACIONES FEDERALES - 2	APORTACIONES FEDERALES PARA ENTIDADES FEDERATIVAS Y MUNICIPIOS	33	FAM INFRAESTRUCTURA EDUCATIVA MEDIA SUPERIOR Y SUPERIOR	I008	UNIVERSIDAD DEL PAPALOAPAN FAM 17	$740,610.62	$740,610.62	$740,610.62	$740,610.62	$740,610.62
Gobierno de la Entidad	2017	APORTACIONES FEDERALES - 2	APORTACIONES FEDERALES PARA ENTIDADES FEDERATIVAS Y MUNICIPIOS	33	FAM INFRAESTRUCTURA EDUCATIVA MEDIA SUPERIOR Y SUPERIOR	I008	UNIVERSIDAD TECNOLOGICA DE LA MIXTECA 4TO TRIM	$5,494,390.07	$5,494,390.07	$5,494,390.07	$1,104,670.36	$1,104,670.36
Gobierno de la Entidad	2017	APORTACIONES FEDERALES - 2	APORTACIONES FEDERALES PARA ENTIDADES FEDERATIVAS Y MUNICIPIOS	33	FAM INFRAESTRUCTURA EDUCATIVA MEDIA SUPERIOR Y SUPERIOR	I008	UNIVERSIDAD TECNOLOGICA DE LA MIXTECA 4TO TRIM	$529,721.87	$529,721.87	$529,721.87	$0.00	$0.00
Gobierno de la Entidad	**2017**	**-**	**APORTACIONES FEDERALES PARA ENTIDADES FEDERATIVAS Y**	**33**	**FAETA EDUCACIÓN DE ADULTOS**	**I010**	**GOBIERNO DEL ESTADO DE OAXACA**	**$130,723,104.00**	**$132,917,423.16**	**$132,917,423.16**	**$132,917,423.16**	**$131,084,203.87**
Gobierno de la Entidad	2017	APORTACIONES FEDERALES - 2	APORTACIONES FEDERALES PARA ENTIDADES FEDERATIVAS Y MUNICIPIOS	33	FAETA EDUCACIÓN DE ADULTOS	I010	INSTITUTO ESTATAL DE EDUCACION PARA ADULTOS 2010	$25,550,026.08	$26,180,473.25	$26,180,473.25	$26,180,473.25	$26,180,473.19
Gobierno de la Entidad	2017	APORTACIONES FEDERALES - 2	APORTACIONES FEDERALES PARA ENTIDADES FEDERATIVAS Y MUNICIPIOS	33	FAETA EDUCACIÓN DE ADULTOS	I010	INSTITUTO ESTATAL DE EDUCACION PARA ADULTOS 2010	$1,228,489.02	$1,258,202.28	$1,258,202.28	$1,258,202.28	$1,252,530.64
Gobierno de la Entidad	2017	APORTACIONES FEDERALES - 2	APORTACIONES FEDERALES PARA ENTIDADES FEDERATIVAS Y MUNICIPIOS	33	FAETA EDUCACIÓN DE ADULTOS	I010	INSTITUTO ESTATAL DE EDUCACION PARA ADULTOS 2010	$7,511,098.92	$8,132,672.91	$8,132,672.91	$8,132,672.91	$8,132,672.91
Gobierno de la Entidad	2017	APORTACIONES FEDERALES - 2	APORTACIONES FEDERALES PARA ENTIDADES FEDERATIVAS Y MUNICIPIOS	33	FAETA EDUCACIÓN DE ADULTOS	I010	INSTITUTO ESTATAL DE EDUCACION PARA ADULTOS 2010	$4,276,503.93	$4,207,730.84	$4,207,730.84	$4,207,730.84	$4,174,806.12
Gobierno de la Entidad	2017	APORTACIONES FEDERALES - 2	APORTACIONES FEDERALES PARA ENTIDADES FEDERATIVAS Y MUNICIPIOS	33	FAETA EDUCACIÓN DE ADULTOS	I010	INSTITUTO ESTATAL DE EDUCACION PARA ADULTOS 2010	$1,519,301.43	$1,634,688.13	$1,634,688.13	$1,634,688.13	$1,587,944.73
Gobierno de la Entidad	2017	APORTACIONES FEDERALES - 2	APORTACIONES FEDERALES PARA ENTIDADES FEDERATIVAS Y MUNICIPIOS	33	FAETA EDUCACIÓN DE ADULTOS	I010	INSTITUTO ESTATAL DE EDUCACION PARA ADULTOS 2010	$2,065,913.34	$1,132,311.78	$1,132,311.78	$1,132,311.78	$793,372.29
Gobierno de la Entidad	2017	APORTACIONES FEDERALES - 2	APORTACIONES FEDERALES PARA ENTIDADES FEDERATIVAS Y MUNICIPIOS	33	FAETA EDUCACIÓN DE ADULTOS	I010	INSTITUTO ESTATAL DE EDUCACION PARA ADULTOS 2010	$629,068.65	$1,008,389.61	$1,008,389.61	$1,008,389.61	$572,222.54
Gobierno de la Entidad	2017	APORTACIONES FEDERALES - 2	APORTACIONES FEDERALES PARA ENTIDADES FEDERATIVAS Y MUNICIPIOS	33	FAETA EDUCACIÓN DE ADULTOS	I010	INSTITUTO ESTATAL DE EDUCACION PARA ADULTOS 2010	$646,201.24	$1,042,929.80	$1,042,929.80	$1,042,929.80	$1,042,929.80
Gobierno de la Entidad	2017	APORTACIONES FEDERALES - 2	APORTACIONES FEDERALES PARA ENTIDADES FEDERATIVAS Y MUNICIPIOS	33	FAETA EDUCACIÓN DE ADULTOS	I010	INSTITUTO ESTATAL DE EDUCACION PARA ADULTOS 2010	$3,673,468.29	$3,084,193.03	$3,084,193.03	$3,084,193.03	$3,084,193.03
Gobierno de la Entidad	2017	APORTACIONES FEDERALES - 2	APORTACIONES FEDERALES PARA ENTIDADES FEDERATIVAS Y MUNICIPIOS	33	FAETA EDUCACIÓN DE ADULTOS	I010	INSTITUTO ESTATAL DE EDUCACION PARA ADULTOS 2010	$25,649,999.10	$28,658,882.53	$28,658,882.53	$28,658,882.53	$27,686,109.62
Gobierno de la Entidad	2017	APORTACIONES FEDERALES - 2	APORTACIONES FEDERALES PARA ENTIDADES FEDERATIVAS Y MUNICIPIOS	33	FAETA EDUCACIÓN DE ADULTOS	I010	INSTITUTO ESTATAL DE EDUCACION PARA ADULTOS 2010	$3,593,520.00	$3,038,628.33	$3,038,628.33	$3,038,628.33	$3,038,628.33
Gobierno de la Entidad	2017	APORTACIONES FEDERALES - 2	APORTACIONES FEDERALES PARA ENTIDADES FEDERATIVAS Y MUNICIPIOS	33	FAETA EDUCACIÓN DE ADULTOS	I010	INSTITUTO ESTATAL DE EDUCACION PARA ADULTOS 2010	$2,400,000.00	$2,924,526.35	$2,924,526.35	$2,924,526.35	$2,924,526.35

Municipio	Ciclo de Recurso	Tipo de Recurso	Descripción Ramo	Clave Ramo	Descripción Programa	Clave Programa	Dependencia Ejecutora	Aprobado	Modificado	Recaudado (Ministrado)	Ejercido	Pagado
Gobierno de la Entidad	2017	APORTACIONES FEDERALES - 2	APORTACIONES FEDERALES PARA ENTIDADES FEDERATIVAS Y MUNICIPIOS	33	FAETA EDUCACIÓN DE ADULTOS	I010	INSTITUTO ESTATAL DE EDUCACION PARA ADULTOS 2010	$2,996,160.00	$1,787,582.33	$1,787,582.33	$1,787,582.33	$1,787,582.33
Gobierno de la Entidad	2017	APORTACIONES FEDERALES - 2	APORTACIONES FEDERALES PARA ENTIDADES FEDERATIVAS Y MUNICIPIOS	33	FAETA EDUCACIÓN DE ADULTOS	I010	INSTITUTO ESTATAL DE EDUCACION PARA ADULTOS 2010	$70,200.00	$203,868.55	$203,868.55	$203,868.55	$203,868.55
Gobierno de la Entidad	2017	APORTACIONES FEDERALES - 2	APORTACIONES FEDERALES PARA ENTIDADES FEDERATIVAS Y MUNICIPIOS	33	FAETA EDUCACIÓN DE ADULTOS	I010	INSTITUTO ESTATAL DE EDUCACION PARA ADULTOS 2010	$3,667,798.80	$5,477,829.10	$5,477,829.10	$5,477,829.10	$5,477,829.10
Gobierno de la Entidad	2017	APORTACIONES FEDERALES - 2	APORTACIONES FEDERALES PARA ENTIDADES FEDERATIVAS Y MUNICIPIOS	33	FAETA EDUCACIÓN DE ADULTOS	I010	INSTITUTO ESTATAL DE EDUCACION PARA ADULTOS 2010	$1,500.00	$920.51	$920.51	$920.51	$920.51
Gobierno de la Entidad	2017	APORTACIONES FEDERALES - 2	APORTACIONES FEDERALES PARA ENTIDADES FEDERATIVAS Y MUNICIPIOS	33	FAETA EDUCACIÓN DE ADULTOS	I010	INSTITUTO ESTATAL DE EDUCACION PARA ADULTOS 2010	$7,500.00	$0.00	$0.00	$0.00	$0.00
Gobierno de la Entidad	2017	APORTACIONES FEDERALES - 2	APORTACIONES FEDERALES PARA ENTIDADES FEDERATIVAS Y MUNICIPIOS	33	FAETA EDUCACIÓN DE ADULTOS	I010	INSTITUTO ESTATAL DE EDUCACION PARA ADULTOS 2010	$20,400.00	$17,797.54	$17,797.54	$17,797.54	$17,797.54
Gobierno de la Entidad	2017	APORTACIONES FEDERALES - 2	APORTACIONES FEDERALES PARA ENTIDADES FEDERATIVAS Y MUNICIPIOS	33	FAETA EDUCACIÓN DE ADULTOS	I010	INSTITUTO ESTATAL DE EDUCACION PARA ADULTOS 2010	$609,922.00	$903,036.29	$903,036.29	$903,036.29	$903,036.29
Gobierno de la Entidad	2017	APORTACIONES FEDERALES - 2	APORTACIONES FEDERALES PARA ENTIDADES FEDERATIVAS Y MUNICIPIOS	33	FAETA EDUCACIÓN DE ADULTOS	I010	INSTITUTO ESTATAL DE EDUCACION PARA ADULTOS 2010	$787,232.56	$779,961.52	$779,961.52	$779,961.52	$779,961.52
Gobierno de la Entidad	2017	APORTACIONES FEDERALES - 2	APORTACIONES FEDERALES PARA ENTIDADES FEDERATIVAS Y MUNICIPIOS	33	FAETA EDUCACIÓN DE ADULTOS	I010	INSTITUTO ESTATAL DE EDUCACION PARA ADULTOS 2010	$416,432.52	$287,801.82	$287,801.82	$287,801.82	$287,801.82
Gobierno de la Entidad	2017	APORTACIONES FEDERALES - 2	APORTACIONES FEDERALES PARA ENTIDADES FEDERATIVAS Y MUNICIPIOS	33	FAETA EDUCACIÓN DE ADULTOS	I010	INSTITUTO ESTATAL DE EDUCACION PARA ADULTOS 2010	$441,272.40	$290,067.38	$290,067.38	$290,067.38	$290,067.38
Gobierno de la Entidad	2017	APORTACIONES FEDERALES - 2	APORTACIONES FEDERALES PARA ENTIDADES FEDERATIVAS Y MUNICIPIOS	33	FAETA EDUCACIÓN DE ADULTOS	I010	INSTITUTO ESTATAL DE EDUCACION PARA ADULTOS 2010	$6,000.00	$26,459.53	$26,459.53	$26,459.53	$26,459.53
Gobierno de la Entidad	2017	APORTACIONES FEDERALES - 2	APORTACIONES FEDERALES PARA ENTIDADES FEDERATIVAS Y MUNICIPIOS	33	FAETA EDUCACIÓN DE ADULTOS	I010	INSTITUTO ESTATAL DE EDUCACION PARA ADULTOS 2010	$364,832.52	$108,332.34	$108,332.34	$108,332.34	$108,332.34
Gobierno de la Entidad	2017	APORTACIONES FEDERALES - 2	APORTACIONES FEDERALES PARA ENTIDADES FEDERATIVAS Y MUNICIPIOS	33	FAETA EDUCACIÓN DE ADULTOS	I010	INSTITUTO ESTATAL DE EDUCACION PARA ADULTOS 2010	$8,635,057.20	$9,070,779.20	$9,070,779.20	$9,070,779.20	$9,070,779.20
Gobierno de la Entidad	2017	APORTACIONES FEDERALES - 2	APORTACIONES FEDERALES PARA ENTIDADES FEDERATIVAS Y MUNICIPIOS	33	FAETA EDUCACIÓN DE ADULTOS	I010	INSTITUTO ESTATAL DE EDUCACION PARA ADULTOS 2010	$660,000.00	$465,387.99	$465,387.99	$465,387.99	$465,387.99
Gobierno de la Entidad	2017	APORTACIONES FEDERALES - 2	APORTACIONES FEDERALES PARA ENTIDADES FEDERATIVAS Y MUNICIPIOS	33	FAETA EDUCACIÓN DE ADULTOS	I010	INSTITUTO ESTATAL DE EDUCACION PARA ADULTOS 2010	$0.00	$45,500.00	$45,500.00	$45,500.00	$45,500.00
Gobierno de la Entidad	2017	APORTACIONES FEDERALES - 2	APORTACIONES FEDERALES PARA ENTIDADES FEDERATIVAS Y MUNICIPIOS	33	FAETA EDUCACIÓN DE ADULTOS	I010	INSTITUTO ESTATAL DE EDUCACION PARA ADULTOS 2010	$12,100.00	$7,465.76	$7,465.76	$7,465.76	$7,465.76
Gobierno de la Entidad	2017	APORTACIONES FEDERALES - 2	APORTACIONES FEDERALES PARA ENTIDADES FEDERATIVAS Y MUNICIPIOS	33	FAETA EDUCACIÓN DE ADULTOS	I010	INSTITUTO ESTATAL DE EDUCACION PARA ADULTOS 2010	$766,034.82	$787,284.00	$787,284.00	$787,284.00	$787,284.00
Gobierno de la Entidad	2017	APORTACIONES FEDERALES - 2	APORTACIONES FEDERALES PARA ENTIDADES FEDERATIVAS Y MUNICIPIOS	33	FAETA EDUCACIÓN DE ADULTOS	I010	INSTITUTO ESTATAL DE EDUCACION PARA ADULTOS 2010	$12,000.00	$8,990.00	$8,990.00	$8,990.00	$8,990.00
Gobierno de la Entidad	2017	APORTACIONES FEDERALES - 2	APORTACIONES FEDERALES PARA ENTIDADES FEDERATIVAS Y MUNICIPIOS	33	FAETA EDUCACIÓN DE ADULTOS	I010	INSTITUTO ESTATAL DE EDUCACION PARA ADULTOS 2010	$181,440.00	$169,081.22	$169,081.22	$169,081.22	$169,081.22
Gobierno de la Entidad	2017	APORTACIONES FEDERALES - 2	APORTACIONES FEDERALES PARA ENTIDADES FEDERATIVAS Y MUNICIPIOS	33	FAETA EDUCACIÓN DE ADULTOS	I010	INSTITUTO ESTATAL DE EDUCACION PARA ADULTOS 2010	$549,600.00	$492,806.24	$492,806.24	$492,806.24	$492,806.24

Municipio	Ciclo de Recurso	Tipo de Recurso	Descripción Ramo	Clave Ramo	Descripción Programa	Clave Programa	Dependencia Ejecutora	Aprobado	Modificado	Recaudado (Ministrado)	Ejercido	Pagado
Gobierno de la Entidad	2017	APORTACIONES FEDERALES - 2	APORTACIONES FEDERALES PARA ENTIDADES FEDERATIVAS Y MUNICIPIOS	33	FAETA EDUCACIÓN DE ADULTOS	I010	INSTITUTO ESTATAL DE EDUCACION PARA ADULTOS 2010	$18,000.00	$19,769.21	$19,769.21	$19,769.21	$19,769.21
Gobierno de la Entidad	2017	APORTACIONES FEDERALES - 2	APORTACIONES FEDERALES PARA ENTIDADES FEDERATIVAS Y MUNICIPIOS	33	FAETA EDUCACIÓN DE ADULTOS	I010	INSTITUTO ESTATAL DE EDUCACION PARA ADULTOS 2010	$723,279.24	$449,663.85	$449,663.85	$449,663.85	$449,663.85
Gobierno de la Entidad	2017	APORTACIONES FEDERALES - 2	APORTACIONES FEDERALES PARA ENTIDADES FEDERATIVAS Y MUNICIPIOS	33	FAETA EDUCACIÓN DE ADULTOS	I010	INSTITUTO ESTATAL DE EDUCACION PARA ADULTOS 2010	$36,000.00	$24,000.00	$24,000.00	$24,000.00	$24,000.00
Gobierno de la Entidad	2017	APORTACIONES FEDERALES - 2	APORTACIONES FEDERALES PARA ENTIDADES FEDERATIVAS Y MUNICIPIOS	33	FAETA EDUCACIÓN DE ADULTOS	I010	INSTITUTO ESTATAL DE EDUCACION PARA ADULTOS 2010	$12,000.00	$0.00	$0.00	$0.00	$0.00
Gobierno de la Entidad	2017	APORTACIONES FEDERALES - 2	APORTACIONES FEDERALES PARA ENTIDADES FEDERATIVAS Y MUNICIPIOS	33	FAETA EDUCACIÓN DE ADULTOS	I010	INSTITUTO ESTATAL DE EDUCACION PARA ADULTOS 2010	$3,759,999.96	$1,669,044.53	$1,669,044.53	$1,669,044.53	$1,669,044.53
Gobierno de la Entidad	2017	APORTACIONES FEDERALES - 2	APORTACIONES FEDERALES PARA ENTIDADES FEDERATIVAS Y MUNICIPIOS	33	FAETA EDUCACIÓN DE ADULTOS	I010	INSTITUTO ESTATAL DE EDUCACION PARA ADULTOS 2010	$122,400.00	$172,291.63	$172,291.63	$172,291.63	$172,291.63
Gobierno de la Entidad	2017	APORTACIONES FEDERALES - 2	APORTACIONES FEDERALES PARA ENTIDADES FEDERATIVAS Y MUNICIPIOS	33	FAETA EDUCACIÓN DE ADULTOS	I010	INSTITUTO ESTATAL DE EDUCACION PARA ADULTOS 2010	$90,000.00	$65,163.78	$65,163.78	$65,163.78	$65,163.78
Gobierno de la Entidad	2017	APORTACIONES FEDERALES - 2	APORTACIONES FEDERALES PARA ENTIDADES FEDERATIVAS Y MUNICIPIOS	33	FAETA EDUCACIÓN DE ADULTOS	I010	INSTITUTO ESTATAL DE EDUCACION PARA ADULTOS 2010	$2,265,234.00	$2,147,790.00	$2,147,790.00	$2,147,790.00	$2,147,790.00
Gobierno de la Entidad	2017	APORTACIONES FEDERALES - 2	APORTACIONES FEDERALES PARA ENTIDADES FEDERATIVAS Y MUNICIPIOS	33	FAETA EDUCACIÓN DE ADULTOS	I010	INSTITUTO ESTATAL DE EDUCACION PARA ADULTOS 2010	$0.00	$14,800.00	$14,800.00	$14,800.00	$14,800.00
Gobierno de la Entidad	2017	APORTACIONES FEDERALES - 2	APORTACIONES FEDERALES PARA ENTIDADES FEDERATIVAS Y MUNICIPIOS	33	FAETA EDUCACIÓN DE ADULTOS	I010	INSTITUTO ESTATAL DE EDUCACION PARA ADULTOS 2010	$16,080.00	$10,964.00	$10,964.00	$10,964.00	$10,964.00
Gobierno de la Entidad	2017	APORTACIONES FEDERALES - 2	APORTACIONES FEDERALES PARA ENTIDADES FEDERATIVAS Y MUNICIPIOS	33	FAETA EDUCACIÓN DE ADULTOS	I010	INSTITUTO ESTATAL DE EDUCACION PARA ADULTOS 2010	$546,000.00	$94,060.00	$94,060.00	$94,060.00	$94,060.00
Gobierno de la Entidad	2017	APORTACIONES FEDERALES - 2	APORTACIONES FEDERALES PARA ENTIDADES FEDERATIVAS Y MUNICIPIOS	33	FAETA EDUCACIÓN DE ADULTOS	I010	INSTITUTO ESTATAL DE EDUCACION PARA ADULTOS 2010	$12,037.98	$24,435.00	$24,435.00	$24,435.00	$24,435.00
Gobierno de la Entidad	2017	APORTACIONES FEDERALES - 2	APORTACIONES FEDERALES PARA ENTIDADES FEDERATIVAS Y MUNICIPIOS	33	FAETA EDUCACIÓN DE ADULTOS	I010	INSTITUTO ESTATAL DE EDUCACION PARA ADULTOS 2010	$1,200,000.00	$0.00	$0.00	$0.00	$0.00
Gobierno de la Entidad	2017	APORTACIONES FEDERALES - 2	APORTACIONES FEDERALES PARA ENTIDADES FEDERATIVAS Y MUNICIPIOS	33	FAETA EDUCACIÓN DE ADULTOS	I010	INSTITUTO ESTATAL DE EDUCACION PARA ADULTOS 2010	$22,973,000.00	$24,990,861.00	$24,990,861.00	$24,990,861.00	$24,990,861.00
Gobierno de la Entidad	**2017**	**-**	**APORTACIONES FEDERALES PARA ENTIDADES FEDERATIVAS Y**	**33**	**FASP**	**I011**	**GOBIERNO DEL ESTADO DE OAXACA**	**$222,158,972.00**	**$222,158,972.00**	**$222,158,972.00**	**$93,998,811.70**	**$93,998,811.70**
Gobierno de la Entidad	2017	APORTACIONES FEDERALES - 2	APORTACIONES FEDERALES PARA ENTIDADES FEDERATIVAS Y MUNICIPIOS	33	FASP	I011	SESESP FASP 2017 (1)	$18,000.00	$18,000.00	$18,000.00	$0.00	$0.00
Gobierno de la Entidad	2017	APORTACIONES FEDERALES - 2	APORTACIONES FEDERALES PARA ENTIDADES FEDERATIVAS Y MUNICIPIOS	33	FASP	I011	SESESP FASP 2017 (1)	$104,400.00	$104,400.00	$104,400.00	$0.00	$0.00
Gobierno de la Entidad	2017	APORTACIONES FEDERALES - 2	APORTACIONES FEDERALES PARA ENTIDADES FEDERATIVAS Y MUNICIPIOS	33	FASP	I011	SESESP FASP 2017 (1)	$17,338.00	$17,338.00	$17,338.00	$17,330.00	$17,330.00
Gobierno de la Entidad	2017	APORTACIONES FEDERALES - 2	APORTACIONES FEDERALES PARA ENTIDADES FEDERATIVAS Y MUNICIPIOS	33	FASP	I011	SESESP FASP 2017 (1)	$1,125,638.00	$1,125,638.00	$1,125,638.00	$98,329.89	$98,329.89
Gobierno de la Entidad	2017	APORTACIONES FEDERALES - 2	APORTACIONES FEDERALES PARA ENTIDADES FEDERATIVAS Y MUNICIPIOS	33	FASP	I011	SESESP FASP 2017 (1)	$1,732,179.00	$1,732,179.00	$1,732,179.00	$141,551.32	$141,551.32
Gobierno de la Entidad	2017	APORTACIONES FEDERALES - 2	APORTACIONES FEDERALES PARA ENTIDADES FEDERATIVAS Y MUNICIPIOS	33	FASP	I011	SESESP FASP 2017 (1)	$56,356,000.00	$54,451,069.71	$54,451,069.71	$18,146,555.58	$18,146,555.58

Municipio	Ciclo de Recurso	Tipo de Recurso	Descripción Ramo	Clave Ramo	Descripción Programa	Clave Programa	Dependencia Ejecutora	Aprobado	Modificado	Recaudado (Ministrado)	Ejercido	Pagado
Gobierno de la Entidad	2017	APORTACIONES FEDERALES - 2	APORTACIONES FEDERALES PARA ENTIDADES FEDERATIVAS Y MUNICIPIOS	33	FASP	I011	SESESP FASP 2017 (1)	$424,884.80	$424,884.80	$424,884.80	$26,912.00	$26,912.00
Gobierno de la Entidad	2017	APORTACIONES FEDERALES - 2	APORTACIONES FEDERALES PARA ENTIDADES FEDERATIVAS Y MUNICIPIOS	33	FASP	I011	SESESP FASP 2017 (1)	$12,540.00	$12,540.00	$12,540.00	$12,539.00	$12,539.00
Gobierno de la Entidad	2017	APORTACIONES FEDERALES - 2	APORTACIONES FEDERALES PARA ENTIDADES FEDERATIVAS Y MUNICIPIOS	33	FASP	I011	SESESP FASP 2017 (1)	$4,336,947.00	$4,336,947.00	$4,336,947.00	$2,690,437.00	$2,690,437.00
Gobierno de la Entidad	2017	APORTACIONES FEDERALES - 2	APORTACIONES FEDERALES PARA ENTIDADES FEDERATIVAS Y MUNICIPIOS	33	FASP	I011	SESESP FASP 2017 (1)	$6,900,000.00	$8,804,930.29	$8,804,930.29	$3,435,050.00	$3,435,050.00
Gobierno de la Entidad	2017	APORTACIONES FEDERALES - 2	APORTACIONES FEDERALES PARA ENTIDADES FEDERATIVAS Y MUNICIPIOS	33	FASP	I011	SESESP FASP 2017 (1)	$7,664,710.00	$7,664,710.00	$7,664,710.00	$6,081,684.03	$6,081,684.03
Gobierno de la Entidad	2017	APORTACIONES FEDERALES - 2	APORTACIONES FEDERALES PARA ENTIDADES FEDERATIVAS Y MUNICIPIOS	33	FASP	I011	SESESP FASP 2017 (1)	$4,588,232.32	$4,588,232.32	$4,588,232.32	$3,632,502.68	$3,632,502.68
Gobierno de la Entidad	2017	APORTACIONES FEDERALES - 2	APORTACIONES FEDERALES PARA ENTIDADES FEDERATIVAS Y MUNICIPIOS	33	FASP	I011	SESESP FASP 2017 (1)	$1,500,000.00	$1,500,000.00	$1,500,000.00	$0.00	$0.00
Gobierno de la Entidad	2017	APORTACIONES FEDERALES - 2	APORTACIONES FEDERALES PARA ENTIDADES FEDERATIVAS Y MUNICIPIOS	33	FASP	I011	SESESP FASP 2017 (1)	$15,595,000.00	$15,595,000.00	$15,595,000.00	$7,561,948.00	$7,561,948.00
Gobierno de la Entidad	2017	APORTACIONES FEDERALES - 2	APORTACIONES FEDERALES PARA ENTIDADES FEDERATIVAS Y MUNICIPIOS	33	FASP	I011	SESESP FASP 2017 (1)	$1,384,900.00	$1,335,900.00	$1,335,900.00	$49,000.00	$49,000.00
Gobierno de la Entidad	2017	APORTACIONES FEDERALES - 2	APORTACIONES FEDERALES PARA ENTIDADES FEDERATIVAS Y MUNICIPIOS	33	FASP	I011	SESESP FASP 2017 (1)	$3,450,000.00	$3,450,000.00	$3,450,000.00	$0.00	$0.00
Gobierno de la Entidad	2017	APORTACIONES FEDERALES - 2	APORTACIONES FEDERALES PARA ENTIDADES FEDERATIVAS Y MUNICIPIOS	33	FASP	I011	SESESP FASP 2017 (1)	$16,648,950.00	$16,648,950.00	$16,648,950.00	$11,819,015.95	$11,819,015.95
Gobierno de la Entidad	2017	APORTACIONES FEDERALES - 2	APORTACIONES FEDERALES PARA ENTIDADES FEDERATIVAS Y MUNICIPIOS	33	FASP	I011	SESESP FASP 2017 (1)	$600,000.00	$600,000.00	$600,000.00	$332,737.62	$332,737.62
Gobierno de la Entidad	2017	APORTACIONES FEDERALES - 2	APORTACIONES FEDERALES PARA ENTIDADES FEDERATIVAS Y MUNICIPIOS	33	FASP	I011	SESESP FASP 2017 (1)	$477,700.00	$609,882.00	$609,882.00	$0.00	$0.00
Gobierno de la Entidad	2017	APORTACIONES FEDERALES - 2	APORTACIONES FEDERALES PARA ENTIDADES FEDERATIVAS Y MUNICIPIOS	33	FASP	I011	SESESP FASP 2017 (1)	$13,754,520.76	$13,787,520.76	$13,787,520.76	$377,260.00	$377,260.00
Gobierno de la Entidad	2017	APORTACIONES FEDERALES - 2	APORTACIONES FEDERALES PARA ENTIDADES FEDERATIVAS Y MUNICIPIOS	33	FASP	I011	SESESP FASP 2017 (1)	$6,430,305.00	$6,298,123.00	$6,298,123.00	$30,997.52	$30,997.52
Gobierno de la Entidad	2017	APORTACIONES FEDERALES - 2	APORTACIONES FEDERALES PARA ENTIDADES FEDERATIVAS Y MUNICIPIOS	33	FASP	I011	SESESP FASP 2017 (1)	$440,700.00	$440,700.00	$440,700.00	$0.00	$0.00
Gobierno de la Entidad	2017	APORTACIONES FEDERALES - 2	APORTACIONES FEDERALES PARA ENTIDADES FEDERATIVAS Y MUNICIPIOS	33	FASP	I011	SESESP FASP 2017 (1)	$265,401.00	$281,401.00	$281,401.00	$258,895.20	$258,895.20
Gobierno de la Entidad	2017	APORTACIONES FEDERALES - 2	APORTACIONES FEDERALES PARA ENTIDADES FEDERATIVAS Y MUNICIPIOS	33	FASP	I011	SESESP FASP 2017 (1)	$2,300,951.20	$2,300,951.20	$2,300,951.20	$0.00	$0.00
Gobierno de la Entidad	2017	APORTACIONES FEDERALES - 2	APORTACIONES FEDERALES PARA ENTIDADES FEDERATIVAS Y MUNICIPIOS	33	FASP	I011	SESESP FASP 2017 (1)	$85,043.00	$85,043.00	$85,043.00	$0.00	$0.00
Gobierno de la Entidad	2017	APORTACIONES FEDERALES - 2	APORTACIONES FEDERALES PARA ENTIDADES FEDERATIVAS Y MUNICIPIOS	33	FASP	I011	SESESP FASP 2017 (1)	$37,819,847.92	$37,819,847.92	$37,819,847.92	$34,352,918.32	$34,352,918.32
Gobierno de la Entidad	2017	APORTACIONES FEDERALES - 2	APORTACIONES FEDERALES PARA ENTIDADES FEDERATIVAS Y MUNICIPIOS	33	FASP	I011	SESESP FASP 2017 (1)	$900,000.00	$900,000.00	$900,000.00	$0.00	$0.00

Municipio	Ciclo de Recurso	Tipo de Recurso	Descripción Ramo	Clave Ramo	Descripción Programa	Clave Programa	Dependencia Ejecutora	Aprobado	Modificado	Recaudado (Ministrado)	Ejercido	Pagado
Gobierno de la Entidad	2017	APORTACIONES FEDERALES - 2	APORTACIONES FEDERALES PARA ENTIDADES FEDERATIVAS Y MUNICIPIOS	33	FASP	I011	SESESP FASP 2017 (1)	$165,000.00	$165,000.00	$165,000.00	$161,042.80	$161,042.80
Gobierno de la Entidad	2017	APORTACIONES FEDERALES - 2	APORTACIONES FEDERALES PARA ENTIDADES FEDERATIVAS Y MUNICIPIOS	33	FASP	I011	SESESP FASP 2017 (1)	$50,000.00	$50,000.00	$50,000.00	$49,999.99	$49,999.99
Gobierno de la Entidad	2017	APORTACIONES FEDERALES - 2	APORTACIONES FEDERALES PARA ENTIDADES FEDERATIVAS Y MUNICIPIOS	33	FASP	I011	SESESP FASP 2017 (1)	$8,000,000.00	$8,000,000.00	$8,000,000.00	$3,998,868.00	$3,998,868.00
Gobierno de la Entidad	2017	APORTACIONES FEDERALES - 2	APORTACIONES FEDERALES PARA ENTIDADES FEDERATIVAS Y MUNICIPIOS	33	FASP	I011	SESESP FASP 2017 (1)	$3,000,000.00	$3,000,000.00	$3,000,000.00	$0.00	$0.00
Gobierno de la Entidad	2017	APORTACIONES FEDERALES - 2	APORTACIONES FEDERALES PARA ENTIDADES FEDERATIVAS Y MUNICIPIOS	33	FASP	I011	SESESP FASP 2017 (1)	$8,601,531.00	$8,601,531.00	$8,601,531.00	$723,236.80	$723,236.80
Gobierno de la Entidad	2017	APORTACIONES FEDERALES - 2	APORTACIONES FEDERALES PARA ENTIDADES FEDERATIVAS Y MUNICIPIOS	33	FASP	I011	SESESP FASP 2017 (1)	$17,408,253.00	$17,408,253.00	$17,408,253.00	$0.00	$0.00
Gobierno de la Entidad	**2017**	**-**	**APORTACIONES FEDERALES PARA ENTIDADES FEDERATIVAS Y**	**33**	**FAFEF**	**I012**	**GOBIERNO DEL ESTADO DE OAXACA**	**$1,144,613,826.98**	**$1,452,035,727.21**	**$1,450,368,595.40**	**$1,363,044,573.96**	**$1,355,800,580.17**
Gobierno de la Entidad	2017	APORTACIONES FEDERALES - 2	APORTACIONES FEDERALES PARA ENTIDADES FEDERATIVAS Y MUNICIPIOS	33	FAFEF	I012	SERVICIOS DE SALUD DE OAXACA 4004	$82,290,345.00	$82,290,345.00	$82,290,345.00	$0.00	$0.00
Gobierno de la Entidad	2017	APORTACIONES FEDERALES - 2	APORTACIONES FEDERALES PARA ENTIDADES FEDERATIVAS Y MUNICIPIOS	33	FAFEF	I012	CAMINOS Y AEROPISTAS DE OAXACA I	$4,999,528.19	$4,999,528.19	$4,979,893.33	$0.00	$0.00
Gobierno de la Entidad	2017	APORTACIONES FEDERALES - 2	APORTACIONES FEDERALES PARA ENTIDADES FEDERATIVAS Y MUNICIPIOS	33	FAFEF	I012	COORDINACIÓN GENERAL DEL COMITÉ ESTATAL DE PLANEACIÓN PARA EL DESARROLLO DE OAXACA	$7,832,466.00	$7,642,671.09	$7,642,671.09	$7,642,671.09	$6,538,090.75
Gobierno de la Entidad	2017	APORTACIONES FEDERALES - 2	APORTACIONES FEDERALES PARA ENTIDADES FEDERATIVAS Y MUNICIPIOS	33	FAFEF	I012	GOBIERNO DEL ESTADO OAXACA 4 TRIM 2017	$106,811,975.00	$106,811,975.00	$106,811,975.00	$106,811,975.00	$106,811,975.00
Gobierno de la Entidad	2017	APORTACIONES FEDERALES - 2	APORTACIONES FEDERALES PARA ENTIDADES FEDERATIVAS Y MUNICIPIOS	33	FAFEF	I012	SECRETARIA DE ADMINISTRACION 4TRIM	$32,972,977.40	$32,134,776.06	$32,134,776.06	$32,134,776.06	$29,811,842.45
Gobierno de la Entidad	2017	APORTACIONES FEDERALES - 2	APORTACIONES FEDERALES PARA ENTIDADES FEDERATIVAS Y MUNICIPIOS	33	FAFEF	I012	SECRETARIA DE ASUNTOS IND¿GENAS	$1,373,654.00	$1,364,500.83	$1,364,500.83	$1,364,500.83	$1,364,500.83
Gobierno de la Entidad	2017	APORTACIONES FEDERALES - 2	APORTACIONES FEDERALES PARA ENTIDADES FEDERATIVAS Y MUNICIPIOS	33	FAFEF	I012	SECRETARIA DE DESARROLLO SOCIAL Y HUMANO 5	$3,714,279.00	$3,714,279.00	$3,714,279.00	$3,714,279.00	$3,714,279.00
Gobierno de la Entidad	2017	APORTACIONES FEDERALES - 2	APORTACIONES FEDERALES PARA ENTIDADES FEDERATIVAS Y MUNICIPIOS	33	FAFEF	I012	SECRETARIA DE DESARROOLLO AGROPECUARIO, PESCA Y ACUACULTURA 657	$19,725,130.00	$19,092,654.38	$19,092,654.38	$19,092,654.38	$16,498,913.85
Gobierno de la Entidad	2017	APORTACIONES FEDERALES - 2	APORTACIONES FEDERALES PARA ENTIDADES FEDERATIVAS Y MUNICIPIOS	33	FAFEF	I012	SECRETARIA DE ECONOMIA 4TO TRIM	$9,656,761.20	$9,656,761.20	$9,656,761.20	$9,656,761.20	$9,656,761.20
Gobierno de la Entidad	2017	APORTACIONES FEDERALES - 2	APORTACIONES FEDERALES PARA ENTIDADES FEDERATIVAS Y MUNICIPIOS	33	FAFEF	I012	SECRETARIA DE FINANZAS 2	$29,484,070.00	$30,154,945.10	$30,154,945.10	$30,154,945.10	$30,154,945.10
Gobierno de la Entidad	2017	APORTACIONES FEDERALES - 2	APORTACIONES FEDERALES PARA ENTIDADES FEDERATIVAS Y MUNICIPIOS	33	FAFEF	I012	SECRETARIA DE FINANZAS SEFIN1	$170,736,713.00	$440,657,838.97	$440,657,838.97	$440,657,838.97	$440,657,838.97
Gobierno de la Entidad	2017	APORTACIONES FEDERALES - 2	APORTACIONES FEDERALES PARA ENTIDADES FEDERATIVAS Y MUNICIPIOS	33	FAFEF	I012	SECRETARIA DE FINANZAS SEFIN1	$136,304,285.00	$136,304,278.90	$136,304,278.90	$136,304,278.90	$136,304,278.90
Gobierno de la Entidad	2017	APORTACIONES FEDERALES - 2	APORTACIONES FEDERALES PARA ENTIDADES FEDERATIVAS Y MUNICIPIOS	33	FAFEF	I012	SECRETARIA DE FINANZAS SEFIN1	$277,147,347.00	$301,558,428.85	$301,558,428.85	$301,558,428.85	$301,558,428.85
Gobierno de la Entidad	2017	APORTACIONES FEDERALES - 2	APORTACIONES FEDERALES PARA ENTIDADES FEDERATIVAS Y MUNICIPIOS	33	FAFEF	I012	SECRETARIA DE FINANZAS SEFIN1	$204,383,521.00	$224,068,903.28	$224,068,903.28	$224,068,903.28	$224,068,903.28

Municipio	Ciclo de Recurso	Tipo de Recurso	Descripción Ramo	Clave Ramo	Descripción Programa	Clave Programa	Dependencia Ejecutora	Aprobado	Modificado	Recaudado (Ministrado)	Ejercido	Pagado
Gobierno de la Entidad	2017	APORTACIONES FEDERALES - 2	APORTACIONES FEDERALES PARA ENTIDADES FEDERATIVAS Y MUNICIPIOS	33	FAFEF	I012	SECRETARIA DE LAS INFRAESTRUCTURAS Y EL ORDENAMIENTO TERRITORIAL SUSTENTABLE FAFEF 2017 4O TRIMESTRE 2017	$17,520,991.00	$17,520,991.00	$17,520,991.00	$17,520,991.00	$17,520,991.00
Gobierno de la Entidad	2017	APORTACIONES FEDERALES - 2	APORTACIONES FEDERALES PARA ENTIDADES FEDERATIVAS Y MUNICIPIOS	33	FAFEF	I012	SECRETARIA DE LAS INFRAESTRUCTURAS Y EL ORDENAMIENTO TERRITORIAL SUSTENTABLE FAFEF 2017 4O TRIMESTRE 2017	$4,999,999.89	$0.00	$0.00	$0.00	$0.00
Gobierno de la Entidad	2017	APORTACIONES FEDERALES - 2	APORTACIONES FEDERALES PARA ENTIDADES FEDERATIVAS Y MUNICIPIOS	33	FAFEF	I012	SECRETARIA DE TURISMO 4 TRIM 20171	$5,594,660.80	$5,594,660.80	$3,947,163.85	$3,947,163.85	$3,947,163.85
Gobierno de la Entidad	2017	APORTACIONES FEDERALES - 2	APORTACIONES FEDERALES PARA ENTIDADES FEDERATIVAS Y MUNICIPIOS	33	FAFEF	I012	SECRETARIA DE TURISMO 4 TRIM 20171	$480,000.00	$480,000.00	$480,000.00	$426,999.94	$426,999.94
Gobierno de la Entidad	2017	APORTACIONES FEDERALES - 2	APORTACIONES FEDERALES PARA ENTIDADES FEDERATIVAS Y MUNICIPIOS	33	FAFEF	I012	SECRETARIA DE TURISMO 4 TRIM 20171	$7,229,655.00	$7,229,655.00	$7,229,655.00	$7,228,871.95	$7,228,871.95
Gobierno de la Entidad	2017	APORTACIONES FEDERALES - 2	APORTACIONES FEDERALES PARA ENTIDADES FEDERATIVAS Y MUNICIPIOS	33	FAFEF	I012	SECRETARIA DE VIALIDAD Y TRANSPORTE 4 TRIM 2017	$7,110,731.00	$7,110,731.00	$7,110,731.00	$7,110,731.00	$7,110,731.00
Gobierno de la Entidad	2017	APORTACIONES FEDERALES - 2	APORTACIONES FEDERALES PARA ENTIDADES FEDERATIVAS Y MUNICIPIOS	33	FAFEF	I012	SECRETAR¿A DE SEGURIDAD P¿BLICA 4O T	$4,511,989.00	$3,915,055.06	$3,915,055.06	$3,915,055.06	$3,614,002.80
Gobierno de la Entidad	2017	APORTACIONES FEDERALES - 2	APORTACIONES FEDERALES PARA ENTIDADES FEDERATIVAS Y MUNICIPIOS	33	FAFEF	I012	SECULTA	$9,732,748.50	$9,732,748.50	$9,732,748.50	$9,732,748.50	$8,811,061.45
Gobierno de la Entidad	**2017**	**-**	**APORTACIONES FEDERALES PARA ENTIDADES FEDERATIVAS Y**	**33**	**FONE SERVICIOS PERSONALES**	**I013**	**GOBIERNO DEL ESTADO DE OAXACA**	**$21,626,491,902.12**	**$21,626,491,902.12**	**$21,626,491,902.12**	**$21,142,611,924.00**	**$21,142,611,924.00**
Gobierno de la Entidad	2017	APORTACIONES FEDERALES - 2	APORTACIONES FEDERALES PARA ENTIDADES FEDERATIVAS Y MUNICIPIOS	33	FONE SERVICIOS PERSONALES	I013	INSTITUTO ESTATAL DE EDUCACION PUBLICA DE OAXACA 4 2017	$21,626,491,902.12	$21,626,491,902.12	$21,626,491,902.12	$21,142,611,924.00	$21,142,611,924.00
Gobierno de la Entidad	**2017**	**-**	**APORTACIONES FEDERALES PARA ENTIDADES FEDERATIVAS Y**	**33**	**FONE GASTO DE OPERACIÓN**	**I015**	**GOBIERNO DEL ESTADO DE OAXACA**	**$603,179,373.00**	**$602,768,827.41**	**$602,768,827.41**	**$602,768,827.41**	**$602,768,827.41**
Gobierno de la Entidad	2017	APORTACIONES FEDERALES - 2	APORTACIONES FEDERALES PARA ENTIDADES FEDERATIVAS Y MUNICIPIOS	33	FONE GASTO DE OPERACIÓN	I015	INSTITUTO ESTATAL DE EDUCACION PUBLICA DE OAXACA 4 2017	$29,444,806.37	$29,444,806.37	$29,444,806.37	$29,444,806.37	$29,444,806.37
Gobierno de la Entidad	2017	APORTACIONES FEDERALES - 2	APORTACIONES FEDERALES PARA ENTIDADES FEDERATIVAS Y MUNICIPIOS	33	FONE GASTO DE OPERACIÓN	I015	INSTITUTO ESTATAL DE EDUCACION PUBLICA DE OAXACA 4 2017	$511,133.57	$511,133.57	$511,133.57	$511,133.57	$511,133.57
Gobierno de la Entidad	2017	APORTACIONES FEDERALES - 2	APORTACIONES FEDERALES PARA ENTIDADES FEDERATIVAS Y MUNICIPIOS	33	FONE GASTO DE OPERACIÓN	I015	INSTITUTO ESTATAL DE EDUCACION PUBLICA DE OAXACA 4 2017	$14,577,175.97	$14,577,175.97	$14,577,175.97	$14,577,175.97	$14,577,175.97
Gobierno de la Entidad	2017	APORTACIONES FEDERALES - 2	APORTACIONES FEDERALES PARA ENTIDADES FEDERATIVAS Y MUNICIPIOS	33	FONE GASTO DE OPERACIÓN	I015	INSTITUTO ESTATAL DE EDUCACION PUBLICA DE OAXACA 4 2017	$4,111,622.33	$4,111,622.33	$4,111,622.33	$4,111,622.33	$4,111,622.33
Gobierno de la Entidad	2017	APORTACIONES FEDERALES - 2	APORTACIONES FEDERALES PARA ENTIDADES FEDERATIVAS Y MUNICIPIOS	33	FONE GASTO DE OPERACIÓN	I015	INSTITUTO ESTATAL DE EDUCACION PUBLICA DE OAXACA 4 2017	$24,605,248.04	$24,605,248.04	$24,605,248.04	$24,605,248.04	$24,605,248.04
Gobierno de la Entidad	2017	APORTACIONES FEDERALES - 2	APORTACIONES FEDERALES PARA ENTIDADES FEDERATIVAS Y MUNICIPIOS	33	FONE GASTO DE OPERACIÓN	I015	INSTITUTO ESTATAL DE EDUCACION PUBLICA DE OAXACA 4 2017	$8,703.46	$8,703.46	$8,703.46	$8,703.46	$8,703.46
Gobierno de la Entidad	2017	APORTACIONES FEDERALES - 2	APORTACIONES FEDERALES PARA ENTIDADES FEDERATIVAS Y MUNICIPIOS	33	FONE GASTO DE OPERACIÓN	I015	INSTITUTO ESTATAL DE EDUCACION PUBLICA DE OAXACA 4 2017	$16,582.14	$16,582.14	$16,582.14	$16,582.14	$16,582.14
Gobierno de la Entidad	2017	APORTACIONES FEDERALES - 2	APORTACIONES FEDERALES PARA ENTIDADES FEDERATIVAS Y MUNICIPIOS	33	FONE GASTO DE OPERACIÓN	I015	INSTITUTO ESTATAL DE EDUCACION PUBLICA DE OAXACA 4 2017	$747.51	$747.51	$747.51	$747.51	$747.51
Gobierno de la Entidad	2017	APORTACIONES FEDERALES - 2	APORTACIONES FEDERALES PARA ENTIDADES FEDERATIVAS Y MUNICIPIOS	33	FONE GASTO DE OPERACIÓN	I015	INSTITUTO ESTATAL DE EDUCACION PUBLICA DE OAXACA 4 2017	$1,342,290.73	$1,342,290.73	$1,342,290.73	$1,342,290.73	$1,342,290.73

Municipio	Ciclo de Recurso	Tipo de Recurso	Descripción Ramo	Clave Ramo	Descripción Programa	Clave Programa	Dependencia Ejecutora	Aprobado	Modificado	Recaudado (Ministrado)	Ejercido	Pagado
Gobierno de la Entidad	2017	APORTACIONES FEDERALES - 2	APORTACIONES FEDERALES PARA ENTIDADES FEDERATIVAS Y MUNICIPIOS	33	FONE GASTO DE OPERACIÓN	I015	INSTITUTO ESTATAL DE EDUCACION PUBLICA DE OAXACA 4 2017	$875,866.19	$875,866.19	$875,866.19	$875,866.19	$875,866.19
Gobierno de la Entidad	2017	APORTACIONES FEDERALES - 2	APORTACIONES FEDERALES PARA ENTIDADES FEDERATIVAS Y MUNICIPIOS	33	FONE GASTO DE OPERACIÓN	I015	INSTITUTO ESTATAL DE EDUCACION PUBLICA DE OAXACA 4 2017	$19,043,374.12	$19,043,374.12	$19,043,374.12	$19,043,374.12	$19,043,374.12
Gobierno de la Entidad	2017	APORTACIONES FEDERALES - 2	APORTACIONES FEDERALES PARA ENTIDADES FEDERATIVAS Y MUNICIPIOS	33	FONE GASTO DE OPERACIÓN	I015	INSTITUTO ESTATAL DE EDUCACION PUBLICA DE OAXACA 4 2017	$21,310.00	$21,310.00	$21,310.00	$21,310.00	$21,310.00
Gobierno de la Entidad	2017	APORTACIONES FEDERALES - 2	APORTACIONES FEDERALES PARA ENTIDADES FEDERATIVAS Y MUNICIPIOS	33	FONE GASTO DE OPERACIÓN	I015	INSTITUTO ESTATAL DE EDUCACION PUBLICA DE OAXACA 4 2017	$15,000.00	$15,000.00	$15,000.00	$15,000.00	$15,000.00
Gobierno de la Entidad	2017	APORTACIONES FEDERALES - 2	APORTACIONES FEDERALES PARA ENTIDADES FEDERATIVAS Y MUNICIPIOS	33	FONE GASTO DE OPERACIÓN	I015	INSTITUTO ESTATAL DE EDUCACION PUBLICA DE OAXACA 4 2017	$16,236,586.45	$16,236,586.45	$16,236,586.45	$16,236,586.45	$16,236,586.45
Gobierno de la Entidad	2017	APORTACIONES FEDERALES - 2	APORTACIONES FEDERALES PARA ENTIDADES FEDERATIVAS Y MUNICIPIOS	33	FONE GASTO DE OPERACIÓN	I015	INSTITUTO ESTATAL DE EDUCACION PUBLICA DE OAXACA 4 2017	$743,058.55	$743,058.55	$743,058.55	$743,058.55	$743,058.55
Gobierno de la Entidad	2017	APORTACIONES FEDERALES - 2	APORTACIONES FEDERALES PARA ENTIDADES FEDERATIVAS Y MUNICIPIOS	33	FONE GASTO DE OPERACIÓN	I015	INSTITUTO ESTATAL DE EDUCACION PUBLICA DE OAXACA 4 2017	$68,137.09	$68,137.09	$68,137.09	$68,137.09	$68,137.09
Gobierno de la Entidad	2017	APORTACIONES FEDERALES - 2	APORTACIONES FEDERALES PARA ENTIDADES FEDERATIVAS Y MUNICIPIOS	33	FONE GASTO DE OPERACIÓN	I015	INSTITUTO ESTATAL DE EDUCACION PUBLICA DE OAXACA 4 2017	$14,677,081.62	$14,677,081.62	$14,677,081.62	$14,677,081.62	$14,677,081.62
Gobierno de la Entidad	2017	APORTACIONES FEDERALES - 2	APORTACIONES FEDERALES PARA ENTIDADES FEDERATIVAS Y MUNICIPIOS	33	FONE GASTO DE OPERACIÓN	I015	INSTITUTO ESTATAL DE EDUCACION PUBLICA DE OAXACA 4 2017	$23,745.69	$23,745.69	$23,745.69	$23,745.69	$23,745.69
Gobierno de la Entidad	2017	APORTACIONES FEDERALES - 2	APORTACIONES FEDERALES PARA ENTIDADES FEDERATIVAS Y MUNICIPIOS	33	FONE GASTO DE OPERACIÓN	I015	INSTITUTO ESTATAL DE EDUCACION PUBLICA DE OAXACA 4 2017	$285,699.54	$285,699.54	$285,699.54	$285,699.54	$285,699.54
Gobierno de la Entidad	2017	APORTACIONES FEDERALES - 2	APORTACIONES FEDERALES PARA ENTIDADES FEDERATIVAS Y MUNICIPIOS	33	FONE GASTO DE OPERACIÓN	I015	INSTITUTO ESTATAL DE EDUCACION PUBLICA DE OAXACA 4 2017	$75,220.63	$75,220.63	$75,220.63	$75,220.63	$75,220.63
Gobierno de la Entidad	2017	APORTACIONES FEDERALES - 2	APORTACIONES FEDERALES PARA ENTIDADES FEDERATIVAS Y MUNICIPIOS	33	FONE GASTO DE OPERACIÓN	I015	INSTITUTO ESTATAL DE EDUCACION PUBLICA DE OAXACA 4 2017	$15,383.91	$15,383.91	$15,383.91	$15,383.91	$15,383.91
Gobierno de la Entidad	2017	APORTACIONES FEDERALES - 2	APORTACIONES FEDERALES PARA ENTIDADES FEDERATIVAS Y MUNICIPIOS	33	FONE GASTO DE OPERACIÓN	I015	INSTITUTO ESTATAL DE EDUCACION PUBLICA DE OAXACA 4 2017	$11,303,252.26	$10,892,706.67	$10,892,706.67	$10,892,706.67	$10,892,706.67
Gobierno de la Entidad	2017	APORTACIONES FEDERALES - 2	APORTACIONES FEDERALES PARA ENTIDADES FEDERATIVAS Y MUNICIPIOS	33	FONE GASTO DE OPERACIÓN	I015	INSTITUTO ESTATAL DE EDUCACION PUBLICA DE OAXACA 4 2017	$3,853.31	$3,853.31	$3,853.31	$3,853.31	$3,853.31
Gobierno de la Entidad	2017	APORTACIONES FEDERALES - 2	APORTACIONES FEDERALES PARA ENTIDADES FEDERATIVAS Y MUNICIPIOS	33	FONE GASTO DE OPERACIÓN	I015	INSTITUTO ESTATAL DE EDUCACION PUBLICA DE OAXACA 4 2017	$105,018,856.00	$105,018,856.00	$105,018,856.00	$105,018,856.00	$105,018,856.00
Gobierno de la Entidad	2017	APORTACIONES FEDERALES - 2	APORTACIONES FEDERALES PARA ENTIDADES FEDERATIVAS Y MUNICIPIOS	33	FONE GASTO DE OPERACIÓN	I015	INSTITUTO ESTATAL DE EDUCACION PUBLICA DE OAXACA 4 2017	$691,055.87	$691,055.87	$691,055.87	$691,055.87	$691,055.87
Gobierno de la Entidad	2017	APORTACIONES FEDERALES - 2	APORTACIONES FEDERALES PARA ENTIDADES FEDERATIVAS Y MUNICIPIOS	33	FONE GASTO DE OPERACIÓN	I015	INSTITUTO ESTATAL DE EDUCACION PUBLICA DE OAXACA 4 2017	$7,704,264.68	$7,704,264.68	$7,704,264.68	$7,704,264.68	$7,704,264.68
Gobierno de la Entidad	2017	APORTACIONES FEDERALES - 2	APORTACIONES FEDERALES PARA ENTIDADES FEDERATIVAS Y MUNICIPIOS	33	FONE GASTO DE OPERACIÓN	I015	INSTITUTO ESTATAL DE EDUCACION PUBLICA DE OAXACA 4 2017	$3,514,714.85	$3,514,714.85	$3,514,714.85	$3,514,714.85	$3,514,714.85
Gobierno de la Entidad	2017	APORTACIONES FEDERALES - 2	APORTACIONES FEDERALES PARA ENTIDADES FEDERATIVAS Y MUNICIPIOS	33	FONE GASTO DE OPERACIÓN	I015	INSTITUTO ESTATAL DE EDUCACION PUBLICA DE OAXACA 4 2017	$545,730.78	$545,730.78	$545,730.78	$545,730.78	$545,730.78
Gobierno de la Entidad	2017	APORTACIONES FEDERALES - 2	APORTACIONES FEDERALES PARA ENTIDADES FEDERATIVAS Y MUNICIPIOS	33	FONE GASTO DE OPERACIÓN	I015	INSTITUTO ESTATAL DE EDUCACION PUBLICA DE OAXACA 4 2017	$2,165,261.09	$2,165,261.09	$2,165,261.09	$2,165,261.09	$2,165,261.09
Gobierno de la Entidad	2017	APORTACIONES FEDERALES - 2	APORTACIONES FEDERALES PARA ENTIDADES FEDERATIVAS Y MUNICIPIOS	33	FONE GASTO DE OPERACIÓN	I015	INSTITUTO ESTATAL DE EDUCACION PUBLICA DE OAXACA 4 2017	$156,528.05	$156,528.05	$156,528.05	$156,528.05	$156,528.05

Municipio	Ciclo de Recurso	Tipo de Recurso	Descripción Ramo	Clave Ramo	Descripción Programa	Clave Programa	Dependencia Ejecutora	Aprobado	Modificado	Recaudado (Ministrado)	Ejercido	Pagado
Gobierno de la Entidad	2017	APORTACIONES FEDERALES - 2	APORTACIONES FEDERALES PARA ENTIDADES FEDERATIVAS Y MUNICIPIOS	33	FONE GASTO DE OPERACIÓN	I015	INSTITUTO ESTATAL DE EDUCACION PUBLICA DE OAXACA 4 2017	$55,789,113.42	$55,789,113.42	$55,789,113.42	$55,789,113.42	$55,789,113.42
Gobierno de la Entidad	2017	APORTACIONES FEDERALES - 2	APORTACIONES FEDERALES PARA ENTIDADES FEDERATIVAS Y MUNICIPIOS	33	FONE GASTO DE OPERACIÓN	I015	INSTITUTO ESTATAL DE EDUCACION PUBLICA DE OAXACA 4 2017	$17,205,381.19	$17,205,381.19	$17,205,381.19	$17,205,381.19	$17,205,381.19
Gobierno de la Entidad	2017	APORTACIONES FEDERALES - 2	APORTACIONES FEDERALES PARA ENTIDADES FEDERATIVAS Y MUNICIPIOS	33	FONE GASTO DE OPERACIÓN	I015	INSTITUTO ESTATAL DE EDUCACION PUBLICA DE OAXACA 4 2017	$25,924,800.07	$25,924,800.07	$25,924,800.07	$25,924,800.07	$25,924,800.07
Gobierno de la Entidad	2017	APORTACIONES FEDERALES - 2	APORTACIONES FEDERALES PARA ENTIDADES FEDERATIVAS Y MUNICIPIOS	33	FONE GASTO DE OPERACIÓN	I015	INSTITUTO ESTATAL DE EDUCACION PUBLICA DE OAXACA 4 2017	$1,282,835.88	$1,282,835.88	$1,282,835.88	$1,282,835.88	$1,282,835.88
Gobierno de la Entidad	2017	APORTACIONES FEDERALES - 2	APORTACIONES FEDERALES PARA ENTIDADES FEDERATIVAS Y MUNICIPIOS	33	FONE GASTO DE OPERACIÓN	I015	INSTITUTO ESTATAL DE EDUCACION PUBLICA DE OAXACA 4 2017	$37,269.21	$37,269.21	$37,269.21	$37,269.21	$37,269.21
Gobierno de la Entidad	2017	APORTACIONES FEDERALES - 2	APORTACIONES FEDERALES PARA ENTIDADES FEDERATIVAS Y MUNICIPIOS	33	FONE GASTO DE OPERACIÓN	I015	INSTITUTO ESTATAL DE EDUCACION PUBLICA DE OAXACA 4 2017	$29,060.00	$29,060.00	$29,060.00	$29,060.00	$29,060.00
Gobierno de la Entidad	2017	APORTACIONES FEDERALES - 2	APORTACIONES FEDERALES PARA ENTIDADES FEDERATIVAS Y MUNICIPIOS	33	FONE GASTO DE OPERACIÓN	I015	INSTITUTO ESTATAL DE EDUCACION PUBLICA DE OAXACA 4 2017	$29,592,848.00	$29,592,848.00	$29,592,848.00	$29,592,848.00	$29,592,848.00
Gobierno de la Entidad	2017	APORTACIONES FEDERALES - 2	APORTACIONES FEDERALES PARA ENTIDADES FEDERATIVAS Y MUNICIPIOS	33	FONE GASTO DE OPERACIÓN	I015	INSTITUTO ESTATAL DE EDUCACION PUBLICA DE OAXACA 4 2017	$533.60	$533.60	$533.60	$533.60	$533.60
Gobierno de la Entidad	2017	APORTACIONES FEDERALES - 2	APORTACIONES FEDERALES PARA ENTIDADES FEDERATIVAS Y MUNICIPIOS	33	FONE GASTO DE OPERACIÓN	I015	INSTITUTO ESTATAL DE EDUCACION PUBLICA DE OAXACA 4 2017	$4,229,310.26	$4,229,310.26	$4,229,310.26	$4,229,310.26	$4,229,310.26
Gobierno de la Entidad	2017	APORTACIONES FEDERALES - 2	APORTACIONES FEDERALES PARA ENTIDADES FEDERATIVAS Y MUNICIPIOS	33	FONE GASTO DE OPERACIÓN	I015	INSTITUTO ESTATAL DE EDUCACION PUBLICA DE OAXACA 4 2017	$163,216.70	$163,216.70	$163,216.70	$163,216.70	$163,216.70
Gobierno de la Entidad	2017	APORTACIONES FEDERALES - 2	APORTACIONES FEDERALES PARA ENTIDADES FEDERATIVAS Y MUNICIPIOS	33	FONE GASTO DE OPERACIÓN	I015	INSTITUTO ESTATAL DE EDUCACION PUBLICA DE OAXACA 4 2017	$4,769,761.98	$4,769,761.98	$4,769,761.98	$4,769,761.98	$4,769,761.98
Gobierno de la Entidad	2017	APORTACIONES FEDERALES - 2	APORTACIONES FEDERALES PARA ENTIDADES FEDERATIVAS Y MUNICIPIOS	33	FONE GASTO DE OPERACIÓN	I015	INSTITUTO ESTATAL DE EDUCACION PUBLICA DE OAXACA 4 2017	$764,182.10	$764,182.10	$764,182.10	$764,182.10	$764,182.10
Gobierno de la Entidad	2017	APORTACIONES FEDERALES - 2	APORTACIONES FEDERALES PARA ENTIDADES FEDERATIVAS Y MUNICIPIOS	33	FONE GASTO DE OPERACIÓN	I015	INSTITUTO ESTATAL DE EDUCACION PUBLICA DE OAXACA 4 2017	$148,318.51	$148,318.51	$148,318.51	$148,318.51	$148,318.51
Gobierno de la Entidad	2017	APORTACIONES FEDERALES - 2	APORTACIONES FEDERALES PARA ENTIDADES FEDERATIVAS Y MUNICIPIOS	33	FONE GASTO DE OPERACIÓN	I015	INSTITUTO ESTATAL DE EDUCACION PUBLICA DE OAXACA 4 2017	$21,761,557.03	$21,761,557.03	$21,761,557.03	$21,761,557.03	$21,761,557.03
Gobierno de la Entidad	2017	APORTACIONES FEDERALES - 2	APORTACIONES FEDERALES PARA ENTIDADES FEDERATIVAS Y MUNICIPIOS	33	FONE GASTO DE OPERACIÓN	I015	INSTITUTO ESTATAL DE EDUCACION PUBLICA DE OAXACA 4 2017	$275,015.11	$275,015.11	$275,015.11	$275,015.11	$275,015.11
Gobierno de la Entidad	2017	APORTACIONES FEDERALES - 2	APORTACIONES FEDERALES PARA ENTIDADES FEDERATIVAS Y MUNICIPIOS	33	FONE GASTO DE OPERACIÓN	I015	INSTITUTO ESTATAL DE EDUCACION PUBLICA DE OAXACA 4 2017	$4,757,779.75	$4,757,779.75	$4,757,779.75	$4,757,779.75	$4,757,779.75
Gobierno de la Entidad	2017	APORTACIONES FEDERALES - 2	APORTACIONES FEDERALES PARA ENTIDADES FEDERATIVAS Y MUNICIPIOS	33	FONE GASTO DE OPERACIÓN	I015	INSTITUTO ESTATAL DE EDUCACION PUBLICA DE OAXACA 4 2017	$18,498,512.14	$18,498,512.14	$18,498,512.14	$18,498,512.14	$18,498,512.14
Gobierno de la Entidad	2017	APORTACIONES FEDERALES - 2	APORTACIONES FEDERALES PARA ENTIDADES FEDERATIVAS Y MUNICIPIOS	33	FONE GASTO DE OPERACIÓN	I015	INSTITUTO ESTATAL DE EDUCACION PUBLICA DE OAXACA 4 2017	$4,543,180.09	$4,543,180.09	$4,543,180.09	$4,543,180.09	$4,543,180.09
Gobierno de la Entidad	2017	APORTACIONES FEDERALES - 2	APORTACIONES FEDERALES PARA ENTIDADES FEDERATIVAS Y MUNICIPIOS	33	FONE GASTO DE OPERACIÓN	I015	INSTITUTO ESTATAL DE EDUCACION PUBLICA DE OAXACA 4 2017	$1,074,792.95	$1,074,792.95	$1,074,792.95	$1,074,792.95	$1,074,792.95
Gobierno de la Entidad	2017	APORTACIONES FEDERALES - 2	APORTACIONES FEDERALES PARA ENTIDADES FEDERATIVAS Y MUNICIPIOS	33	FONE GASTO DE OPERACIÓN	I015	INSTITUTO ESTATAL DE EDUCACION PUBLICA DE OAXACA 4 2017	$15,939,813.63	$15,939,813.63	$15,939,813.63	$15,939,813.63	$15,939,813.63
Gobierno de la Entidad	2017	APORTACIONES FEDERALES - 2	APORTACIONES FEDERALES PARA ENTIDADES FEDERATIVAS Y MUNICIPIOS	33	FONE GASTO DE OPERACIÓN	I015	INSTITUTO ESTATAL DE EDUCACION PUBLICA DE OAXACA 4 2017	$8,071,752.02	$8,071,752.02	$8,071,752.02	$8,071,752.02	$8,071,752.02

Municipio	Ciclo de Recurso	Tipo de Recurso	Descripción Ramo	Clave Ramo	Descripción Programa	Clave Programa	Dependencia Ejecutora	Aprobado	Modificado	Recaudado (Ministrado)	Ejercido	Pagado
Gobierno de la Entidad	2017	APORTACIONES FEDERALES - 2	APORTACIONES FEDERALES PARA ENTIDADES FEDERATIVAS Y MUNICIPIOS	33	FONE GASTO DE OPERACIÓN	I015	INSTITUTO ESTATAL DE EDUCACION PUBLICA DE OAXACA 4 2017	$447,589.00	$447,589.00	$447,589.00	$447,589.00	$447,589.00
Gobierno de la Entidad	2017	APORTACIONES FEDERALES - 2	APORTACIONES FEDERALES PARA ENTIDADES FEDERATIVAS Y MUNICIPIOS	33	FONE GASTO DE OPERACIÓN	I015	INSTITUTO ESTATAL DE EDUCACION PUBLICA DE OAXACA 4 2017	$7,581,825.80	$7,581,825.80	$7,581,825.80	$7,581,825.80	$7,581,825.80
Gobierno de la Entidad	2017	APORTACIONES FEDERALES - 2	APORTACIONES FEDERALES PARA ENTIDADES FEDERATIVAS Y MUNICIPIOS	33	FONE GASTO DE OPERACIÓN	I015	INSTITUTO ESTATAL DE EDUCACION PUBLICA DE OAXACA 4 2017	$1,455,279.00	$1,455,279.00	$1,455,279.00	$1,455,279.00	$1,455,279.00
Gobierno de la Entidad	2017	APORTACIONES FEDERALES - 2	APORTACIONES FEDERALES PARA ENTIDADES FEDERATIVAS Y MUNICIPIOS	33	FONE GASTO DE OPERACIÓN	I015	INSTITUTO ESTATAL DE EDUCACION PUBLICA DE OAXACA 4 2017	$112,548,012.00	$112,548,012.00	$112,548,012.00	$112,548,012.00	$112,548,012.00
Gobierno de la Entidad	2017	APORTACIONES FEDERALES - 2	APORTACIONES FEDERALES PARA ENTIDADES FEDERATIVAS Y MUNICIPIOS	33	FONE GASTO DE OPERACIÓN	I015	INSTITUTO ESTATAL DE EDUCACION PUBLICA DE OAXACA 4 2017	$8,485,342.76	$8,485,342.76	$8,485,342.76	$8,485,342.76	$8,485,342.76
Gobierno de la Entidad	**2017**	**-**	**CONSEJO NACIONAL DE CIENCIA Y TECNOLOGÍA**	**38**	**APOYOS PARA ACTIVIDADES CIENTÍFICAS, TECNOLÓGICAS Y DE INNOVACIÓN**	**F002**	**GOBIERNO DEL ESTADO DE OAXACA**	**$42,630.03**	**$42,630.03**	**$42,630.03**	**$42,630.03**	**$42,630.03**
Gobierno de la Entidad	2017	CONVENIOS - 3	CONSEJO NACIONAL DE CIENCIA Y TECNOLOGÍA	38	APOYOS PARA ACTIVIDADES CIENTÍFICAS, TECNOLÓGICAS Y DE INNOVACIÓN	F002	UNIVERSIDAD TECNOLOGICA DE LA MIXTECA 4TO TRIM	$1,240.05	$1,240.05	$1,240.05	$1,240.05	$1,240.05
Gobierno de la Entidad	2017	CONVENIOS - 3	CONSEJO NACIONAL DE CIENCIA Y TECNOLOGÍA	38	APOYOS PARA ACTIVIDADES CIENTÍFICAS, TECNOLÓGICAS Y DE INNOVACIÓN	F002	UNIVERSIDAD TECNOLOGICA DE LA MIXTECA 4TO TRIM	$3,886.58	$3,886.58	$3,886.58	$3,886.58	$3,886.58
Gobierno de la Entidad	2017	CONVENIOS - 3	CONSEJO NACIONAL DE CIENCIA Y TECNOLOGÍA	38	APOYOS PARA ACTIVIDADES CIENTÍFICAS, TECNOLÓGICAS Y DE INNOVACIÓN	F002	UNIVERSIDAD TECNOLOGICA DE LA MIXTECA 4TO TRIM	$15,900.00	$15,900.00	$15,900.00	$15,900.00	$15,900.00
Gobierno de la Entidad	2017	CONVENIOS - 3	CONSEJO NACIONAL DE CIENCIA Y TECNOLOGÍA	38	APOYOS PARA ACTIVIDADES CIENTÍFICAS, TECNOLÓGICAS Y DE INNOVACIÓN	F002	UNIVERSIDAD TECNOLOGICA DE LA MIXTECA 4TO TRIM	$5,117.39	$5,117.39	$5,117.39	$5,117.39	$5,117.39
Gobierno de la Entidad	2017	CONVENIOS - 3	CONSEJO NACIONAL DE CIENCIA Y TECNOLOGÍA	38	APOYOS PARA ACTIVIDADES CIENTÍFICAS, TECNOLÓGICAS Y DE INNOVACIÓN	F002	UNIVERSIDAD TECNOLOGICA DE LA MIXTECA 4TO TRIM	$16,486.01	$16,486.01	$16,486.01	$16,486.01	$16,486.01
Gobierno de la Entidad	**2017**	**-**	**CONSEJO NACIONAL DE CIENCIA Y TECNOLOGÍA**	**38**	**BECAS DE POSGRADO Y APOYOS A LA CALIDAD**	**S190**	**GOBIERNO DEL ESTADO DE OAXACA**	**$3,654,000.00**	**$3,654,000.00**	**$2,596,494.00**	**$2,596,494.00**	**$2,596,494.00**
Gobierno de la Entidad	2017	SUBSIDIOS - 1	CONSEJO NACIONAL DE CIENCIA Y TECNOLOGÍA	38	BECAS DE POSGRADO Y APOYOS A LA CALIDAD	S190	CONSEJO OAXAQUEÑO DE CIENCIA Y TECNOLOGÍA 2017 1	$20,000.00	$20,000.00	$20,000.00	$20,000.00	$20,000.00
Gobierno de la Entidad	2017	SUBSIDIOS - 1	CONSEJO NACIONAL DE CIENCIA Y TECNOLOGÍA	38	BECAS DE POSGRADO Y APOYOS A LA CALIDAD	S190	CONSEJO OAXAQUEÑO DE CIENCIA Y TECNOLOGÍA 2017 1	$180,000.00	$180,000.00	$180,000.00	$180,000.00	$180,000.00
Gobierno de la Entidad	2017	SUBSIDIOS - 1	CONSEJO NACIONAL DE CIENCIA Y TECNOLOGÍA	38	BECAS DE POSGRADO Y APOYOS A LA CALIDAD	S190	CONSEJO OAXAQUEÑO DE CIENCIA Y TECNOLOGÍA 2017 2	$8,000.00	$8,000.00	$8,000.00	$8,000.00	$8,000.00
Gobierno de la Entidad	2017	SUBSIDIOS - 1	CONSEJO NACIONAL DE CIENCIA Y TECNOLOGÍA	38	BECAS DE POSGRADO Y APOYOS A LA CALIDAD	S190	CONSEJO OAXAQUEÑO DE CIENCIA Y TECNOLOGÍA 2017 2	$170,000.00	$170,000.00	$170,000.00	$170,000.00	$170,000.00
Gobierno de la Entidad	2017	SUBSIDIOS - 1	CONSEJO NACIONAL DE CIENCIA Y TECNOLOGÍA	38	BECAS DE POSGRADO Y APOYOS A LA CALIDAD	S190	CONSEJO OAXAQUEÑO DE CIENCIA Y TECNOLOGÍA 2017 2	$172,000.00	$172,000.00	$172,000.00	$172,000.00	$172,000.00
Gobierno de la Entidad	2017	SUBSIDIOS - 1	CONSEJO NACIONAL DE CIENCIA Y TECNOLOGÍA	38	BECAS DE POSGRADO Y APOYOS A LA CALIDAD	S190	CONSEJO OAXAQUEÑO DE CIENCIA Y TECNOLOGÍA 2017 3	$6,000.00	$99.84	$99.84	$99.84	$99.84
Gobierno de la Entidad	2017	SUBSIDIOS - 1	CONSEJO NACIONAL DE CIENCIA Y TECNOLOGÍA	38	BECAS DE POSGRADO Y APOYOS A LA CALIDAD	S190	CONSEJO OAXAQUEÑO DE CIENCIA Y TECNOLOGÍA 2017 3	$0.00	$76.28	$76.28	$76.28	$76.28
Gobierno de la Entidad	2017	SUBSIDIOS - 1	CONSEJO NACIONAL DE CIENCIA Y TECNOLOGÍA	38	BECAS DE POSGRADO Y APOYOS A LA CALIDAD	S190	CONSEJO OAXAQUEÑO DE CIENCIA Y TECNOLOGÍA 2017 3	$194,000.00	$199,823.88	$199,823.88	$199,823.88	$199,823.88

Municipio	Ciclo de Recurso	Tipo de Recurso	Descripción Ramo	Clave Ramo	Descripción Programa	Clave Programa	Dependencia Ejecutora	Aprobado	Modificado	Recaudado (Ministrado)	Ejercido	Pagado
Gobierno de la Entidad	2017	SUBSIDIOS - 1	CONSEJO NACIONAL DE CIENCIA Y TECNOLOGÍA	38	BECAS DE POSGRADO Y APOYOS A LA CALIDAD	S190	CONSEJO OAXAQUEÑO DE CIENCIA Y TECNOLOGÍA 2017 5	$8,100.00	$8,100.00	$8,100.00	$8,100.00	$8,100.00
Gobierno de la Entidad	2017	SUBSIDIOS - 1	CONSEJO NACIONAL DE CIENCIA Y TECNOLOGÍA	38	BECAS DE POSGRADO Y APOYOS A LA CALIDAD	S190	CONSEJO OAXAQUEÑO DE CIENCIA Y TECNOLOGÍA 2017 5	$279,900.00	$9,280.00	$9,280.00	$9,280.00	$9,280.00
Gobierno de la Entidad	2017	SUBSIDIOS - 1	CONSEJO NACIONAL DE CIENCIA Y TECNOLOGÍA	38	BECAS DE POSGRADO Y APOYOS A LA CALIDAD	S190	CONSEJO OAXAQUEÑO DE CIENCIA Y TECNOLOGÍA 2017 5	$2,616,000.00	$2,886,620.00	$1,829,114.00	$1,829,114.00	$1,829,114.00
Gobierno de la Entidad	**2017**	**-**	**CONSEJO NACIONAL DE CIENCIA Y TECNOLOGÍA**	**38**	**FORTALECIMIENTO DE LA INFRAESTRUCTURA CIENTÍFICA Y TECNOLÓGICA**	**S236**	**GOBIERNO DEL ESTADO DE OAXACA**	**$4,950,000.00**	**$4,950,000.00**	**$4,950,000.00**	**$4,950,000.00**	**$4,950,000.00**
Gobierno de la Entidad	2017	CONVENIOS - 3	CONSEJO NACIONAL DE CIENCIA Y TECNOLOGÍA	38	FORTALECIMIENTO DE LA INFRAESTRUCTURA CIENTÍFICA Y TECNOLÓGICA	S236	UNIVERSIDAD DEL PAPALOAPAN MOLIENDA MECANICA CONACYT 17	$40,000.00	$0.00	$0.00	$0.00	$0.00
Gobierno de la Entidad	2017	CONVENIOS - 3	CONSEJO NACIONAL DE CIENCIA Y TECNOLOGÍA	38	FORTALECIMIENTO DE LA INFRAESTRUCTURA CIENTÍFICA Y TECNOLÓGICA	S236	UNIVERSIDAD DEL PAPALOAPAN MOLIENDA MECANICA CONACYT 17	$0.00	$208.80	$208.80	$208.80	$208.80
Gobierno de la Entidad	2017	CONVENIOS - 3	CONSEJO NACIONAL DE CIENCIA Y TECNOLOGÍA	38	FORTALECIMIENTO DE LA INFRAESTRUCTURA CIENTÍFICA Y TECNOLÓGICA	S236	UNIVERSIDAD DEL PAPALOAPAN MOLIENDA MECANICA CONACYT 17	$110,000.00	$130,000.00	$130,000.00	$111,702.82	$111,702.82
Gobierno de la Entidad	2017	CONVENIOS - 3	CONSEJO NACIONAL DE CIENCIA Y TECNOLOGÍA	38	FORTALECIMIENTO DE LA INFRAESTRUCTURA CIENTÍFICA Y TECNOLÓGICA	S236	UNIVERSIDAD DEL PAPALOAPAN MOLIENDA MECANICA CONACYT 17	$220,000.00	$191,091.20	$191,091.20	$15,874.60	$15,874.60
Gobierno de la Entidad	2017	CONVENIOS - 3	CONSEJO NACIONAL DE CIENCIA Y TECNOLOGÍA	38	FORTALECIMIENTO DE LA INFRAESTRUCTURA CIENTÍFICA Y TECNOLÓGICA	S236	UNIVERSIDAD DEL PAPALOAPAN MOLIENDA MECANICA CONACYT 17	$30,000.00	$30,000.00	$30,000.00	$0.00	$0.00
Gobierno de la Entidad	2017	CONVENIOS - 3	CONSEJO NACIONAL DE CIENCIA Y TECNOLOGÍA	38	FORTALECIMIENTO DE LA INFRAESTRUCTURA CIENTÍFICA Y TECNOLÓGICA	S236	UNIVERSIDAD DEL PAPALOAPAN MOLIENDA MECANICA CONACYT 17	$120,000.00	$120,000.00	$120,000.00	$120,000.00	$120,000.00
Gobierno de la Entidad	2017	CONVENIOS - 3	CONSEJO NACIONAL DE CIENCIA Y TECNOLOGÍA	38	FORTALECIMIENTO DE LA INFRAESTRUCTURA CIENTÍFICA Y TECNOLÓGICA	S236	UNIVERSIDAD DEL PAPALOAPAN MOLIENDA MECANICA CONACYT 17	$0.00	$40,000.00	$40,000.00	$0.00	$0.00
Gobierno de la Entidad	2017	CONVENIOS - 3	CONSEJO NACIONAL DE CIENCIA Y TECNOLOGÍA	38	FORTALECIMIENTO DE LA INFRAESTRUCTURA CIENTÍFICA Y TECNOLÓGICA	S236	UNIVERSIDAD DEL PAPALOAPAN MOLIENDA MECANICA CONACYT 17	$40,000.00	$40,000.00	$40,000.00	$0.00	$0.00
Gobierno de la Entidad	2017	CONVENIOS - 3	CONSEJO NACIONAL DE CIENCIA Y TECNOLOGÍA	38	FORTALECIMIENTO DE LA INFRAESTRUCTURA CIENTÍFICA Y TECNOLÓGICA	S236	UNIVERSIDAD DEL PAPALOAPAN MOLIENDA MECANICA CONACYT 17	$0.00	$20,000.00	$20,000.00	$0.00	$0.00
Gobierno de la Entidad	2017	CONVENIOS - 3	CONSEJO NACIONAL DE CIENCIA Y TECNOLOGÍA	38	FORTALECIMIENTO DE LA INFRAESTRUCTURA CIENTÍFICA Y TECNOLÓGICA	S236	UNIVERSIDAD DEL PAPALOAPAN MOLIENDA MECANICA CONACYT 17	$20,000.00	$0.00	$0.00	$0.00	$0.00
Gobierno de la Entidad	2017	CONVENIOS - 3	CONSEJO NACIONAL DE CIENCIA Y TECNOLOGÍA	38	FORTALECIMIENTO DE LA INFRAESTRUCTURA CIENTÍFICA Y TECNOLÓGICA	S236	UNIVERSIDAD DEL PAPALOAPAN MOLIENDA MECANICA CONACYT 17	$20,000.00	$20,000.00	$20,000.00	$12,960.45	$12,960.45
Gobierno de la Entidad	2017	CONVENIOS - 3	CONSEJO NACIONAL DE CIENCIA Y TECNOLOGÍA	38	FORTALECIMIENTO DE LA INFRAESTRUCTURA CIENTÍFICA Y TECNOLÓGICA	S236	UNIVERSIDAD DEL PAPALOAPAN MOLIENDA MECANICA CONACYT 17	$900,000.00	$908,700.00	$908,700.00	$875,159.12	$875,159.12
Gobierno de la Entidad	**2017**	**-**	**CONSEJO NACIONAL DE CIENCIA Y TECNOLOGÍA**	**38**	**FORTALECIMIENTO DE LA INFRAESTRUCTURA CIENTÍFICA Y TECNOLÓGICA**	**S236**	**GOBIERNO DEL ESTADO DE OAXACA**	**$1,500,000.00**	**$1,500,000.00**	**$1,500,000.00**	**$1,135,905.79**	**$1,135,905.79**
Gobierno de la Entidad	2017	SUBSIDIOS - 1	CONSEJO NACIONAL DE CIENCIA Y TECNOLOGÍA	38	FORTALECIMIENTO DE LA INFRAESTRUCTURA CIENTÍFICA Y TECNOLÓGICA	S236	UNIVERSIDAD TECNOLOGICA DE LA MIXTECA 4TO TRIM	$16,098.48	$16,098.48	$16,098.48	$16,098.48	$16,098.48
Gobierno de la Entidad	2017	SUBSIDIOS - 1	CONSEJO NACIONAL DE CIENCIA Y TECNOLOGÍA	38	FORTALECIMIENTO DE LA INFRAESTRUCTURA CIENTÍFICA Y TECNOLÓGICA	S236	UNIVERSIDAD TECNOLOGICA DE LA MIXTECA 4TO TRIM	$3,404.94	$3,404.94	$3,404.94	$3,404.94	$3,404.94
Gobierno de la Entidad	2017	SUBSIDIOS - 1	CONSEJO NACIONAL DE CIENCIA Y TECNOLOGÍA	38	FORTALECIMIENTO DE LA INFRAESTRUCTURA CIENTÍFICA Y TECNOLÓGICA	S236	UNIVERSIDAD TECNOLOGICA DE LA MIXTECA 4TO TRIM	$26,897.66	$26,897.66	$26,897.66	$26,897.66	$26,897.66
Gobierno de la Entidad	2017	SUBSIDIOS - 1	CONSEJO NACIONAL DE CIENCIA Y TECNOLOGÍA	38	FORTALECIMIENTO DE LA INFRAESTRUCTURA CIENTÍFICA Y TECNOLÓGICA	S236	UNIVERSIDAD TECNOLOGICA DE LA MIXTECA 4TO TRIM	$2,686.41	$2,686.41	$2,686.41	$2,686.41	$2,686.41

Municipio	Ciclo de Recurso	Tipo de Recurso	Descripción Ramo	Clave Ramo	Descripción Programa	Clave Programa	Dependencia Ejecutora	Aprobado	Modificado	Recaudado (Ministrado)	Ejercido	Pagado
Gobierno de la Entidad	2017	SUBSIDIOS - 1	CONSEJO NACIONAL DE CIENCIA Y TECNOLOGÍA	38	FORTALECIMIENTO DE LA INFRAESTRUCTURA CIENTÍFICA Y TECNOLÓGICA	S236	UNIVERSIDAD TECNOLOGICA DE LA MIXTECA 4TO TRIM	$2,034.94	$2,034.94	$2,034.94	$2,034.94	$2,034.94
Gobierno de la Entidad	2017	SUBSIDIOS - 1	CONSEJO NACIONAL DE CIENCIA Y TECNOLOGÍA	38	FORTALECIMIENTO DE LA INFRAESTRUCTURA CIENTÍFICA Y TECNOLÓGICA	S236	UNIVERSIDAD TECNOLOGICA DE LA MIXTECA 4TO TRIM	$11,481.22	$11,481.22	$11,481.22	$11,481.22	$11,481.22
Gobierno de la Entidad	2017	SUBSIDIOS - 1	CONSEJO NACIONAL DE CIENCIA Y TECNOLOGÍA	38	FORTALECIMIENTO DE LA INFRAESTRUCTURA CIENTÍFICA Y TECNOLÓGICA	S236	UNIVERSIDAD TECNOLOGICA DE LA MIXTECA 4TO TRIM	$14,202.10	$14,202.10	$14,202.10	$14,202.10	$14,202.10
Gobierno de la Entidad	2017	SUBSIDIOS - 1	CONSEJO NACIONAL DE CIENCIA Y TECNOLOGÍA	38	FORTALECIMIENTO DE LA INFRAESTRUCTURA CIENTÍFICA Y TECNOLÓGICA	S236	UNIVERSIDAD TECNOLOGICA DE LA MIXTECA 4TO TRIM	$9,046.82	$9,046.82	$9,046.82	$9,046.82	$9,046.82
Gobierno de la Entidad	2017	SUBSIDIOS - 1	CONSEJO NACIONAL DE CIENCIA Y TECNOLOGÍA	38	FORTALECIMIENTO DE LA INFRAESTRUCTURA CIENTÍFICA Y TECNOLÓGICA	S236	UNIVERSIDAD TECNOLOGICA DE LA MIXTECA 4TO TRIM	$34,658.20	$34,658.20	$34,658.20	$34,658.20	$34,658.20
Gobierno de la Entidad	2017	SUBSIDIOS - 1	CONSEJO NACIONAL DE CIENCIA Y TECNOLOGÍA	38	FORTALECIMIENTO DE LA INFRAESTRUCTURA CIENTÍFICA Y TECNOLÓGICA	S236	UNIVERSIDAD TECNOLOGICA DE LA MIXTECA 4TO TRIM	$4,790,940.00	$4,790,940.00	$4,790,940.00	$4,790,940.00	$4,790,940.00
Gobierno de la Entidad	2017	SUBSIDIOS - 1	CONSEJO NACIONAL DE CIENCIA Y TECNOLOGÍA	38	FORTALECIMIENTO DE LA INFRAESTRUCTURA CIENTÍFICA Y TECNOLÓGICA	S236	UNIVERSIDAD TECNOLOGICA DE LA MIXTECA 4TO TRIM	$38,549.23	$38,549.23	$38,549.23	$38,549.23	$38,549.23
Gobierno de la Entidad	**2017**	**-**	**CONSEJO NACIONAL DE CIENCIA Y TECNOLOGÍA**	**38**	**FOMENTO REGIONAL DE LAS CAPACIDADES CIENTÍFICAS, TECNOLÓGICAS Y DE INNOVACIÓN**	**S278**	**GOBIERNO DEL ESTADO DE OAXACA**	**$3,207,000.00**	**$3,207,000.00**	**$1,901,540.60**	**$1,901,540.60**	**$1,901,540.60**
Gobierno de la Entidad	2017	SUBSIDIOS - 1	CONSEJO NACIONAL DE CIENCIA Y TECNOLOGÍA	38	FOMENTO REGIONAL DE LAS CAPACIDADES CIENTÍFICAS, TECNOLÓGICAS Y DE INNOVACIÓN	S278	CONSEJO OAXAQUEÑO DE CIENCIA Y TECNOLOGÍA 2017 4	$15,000.00	$15,000.00	$12,322.68	$12,322.68	$12,322.68
Gobierno de la Entidad	2017	SUBSIDIOS - 1	CONSEJO NACIONAL DE CIENCIA Y TECNOLOGÍA	38	FOMENTO REGIONAL DE LAS CAPACIDADES CIENTÍFICAS, TECNOLÓGICAS Y DE INNOVACIÓN	S278	CONSEJO OAXAQUEÑO DE CIENCIA Y TECNOLOGÍA 2017 4	$470,000.00	$470,000.00	$181,426.40	$181,426.40	$181,426.40
Gobierno de la Entidad	2017	SUBSIDIOS - 1	CONSEJO NACIONAL DE CIENCIA Y TECNOLOGÍA	38	FOMENTO REGIONAL DE LAS CAPACIDADES CIENTÍFICAS, TECNOLÓGICAS Y DE INNOVACIÓN	S278	CONSEJO OAXAQUEÑO DE CIENCIA Y TECNOLOGÍA 2017 4	$133,000.00	$133,000.00	$5,800.00	$5,800.00	$5,800.00
Gobierno de la Entidad	2017	SUBSIDIOS - 1	CONSEJO NACIONAL DE CIENCIA Y TECNOLOGÍA	38	FOMENTO REGIONAL DE LAS CAPACIDADES CIENTÍFICAS, TECNOLÓGICAS Y DE INNOVACIÓN	S278	CONSEJO OAXAQUEÑO DE CIENCIA Y TECNOLOGÍA 2017 4	$98,000.00	$98,000.00	$62,462.00	$62,462.00	$62,462.00
Gobierno de la Entidad	2017	SUBSIDIOS - 1	CONSEJO NACIONAL DE CIENCIA Y TECNOLOGÍA	38	FOMENTO REGIONAL DE LAS CAPACIDADES CIENTÍFICAS, TECNOLÓGICAS Y DE INNOVACIÓN	S278	CONSEJO OAXAQUEÑO DE CIENCIA Y TECNOLOGÍA 2017 4	$25,000.00	$25,000.00	$14,772.01	$14,772.01	$14,772.01
Gobierno de la Entidad	2017	SUBSIDIOS - 1	CONSEJO NACIONAL DE CIENCIA Y TECNOLOGÍA	38	FOMENTO REGIONAL DE LAS CAPACIDADES CIENTÍFICAS, TECNOLÓGICAS Y DE INNOVACIÓN	S278	CONSEJO OAXAQUEÑO DE CIENCIA Y TECNOLOGÍA 2017 4	$796,750.00	$796,750.00	$578,286.31	$578,286.31	$578,286.31
Gobierno de la Entidad	2017	SUBSIDIOS - 1	CONSEJO NACIONAL DE CIENCIA Y TECNOLOGÍA	38	FOMENTO REGIONAL DE LAS CAPACIDADES CIENTÍFICAS, TECNOLÓGICAS Y DE INNOVACIÓN	S278	CONSEJO OAXAQUEÑO DE CIENCIA Y TECNOLOGÍA 2017 4	$1,669,250.00	$1,669,250.00	$1,046,471.20	$1,046,471.20	$1,046,471.20
Gobierno de la Entidad	**2017**	**-**	**ENTIDADES NO SECTORIZADAS**	**47**	**FORTALECIMIENTO A LA TRANSVERSALIDAD DE LA PERSPECTIVA DE GÉNERO**	**S010**	**GOBIERNO DEL ESTADO DE OAXACA**	**$27,057,033.00**	**$26,038,575.00**	**$26,038,575.00**	**$26,038,575.00**	**$26,038,575.00**
San Pablo Huitzo	**2017**	**SUBSIDIOS - 1**	**ENTIDADES NO SECTORIZADAS**	**47**	**FORTALECIMIENTO A LA TRANSVERSALIDAD DE LA PERSPECTIVA DE GÉNERO**	**S010**	**H AYUNTAMIENTO DE SAN PABLO HUITZO**	**$200,000.00**	**$200,000.00**	**$200,000.00**	**$200,000.00**	**$199,776.19**
San Pablo Huitzo	2017	SUBSIDIOS - 1	ENTIDADES NO SECTORIZADAS	47	FORTALECIMIENTO A LA TRANSVERSALIDAD DE LA PERSPECTIVA DE GÉNERO	S010	H AYUNTAMIENTO DE SAN PABLO HUITZO	$2,119.90	$2,119.90	$2,119.90	$2,119.90	$2,119.90
San Pablo Huitzo	2017	SUBSIDIOS - 1	ENTIDADES NO SECTORIZADAS	47	FORTALECIMIENTO A LA TRANSVERSALIDAD DE LA PERSPECTIVA DE GÉNERO	S010	H AYUNTAMIENTO DE SAN PABLO HUITZO	$203.58	$203.58	$203.58	$203.58	$203.58
San Pablo Huitzo	2017	SUBSIDIOS - 1	ENTIDADES NO SECTORIZADAS	47	FORTALECIMIENTO A LA TRANSVERSALIDAD DE LA PERSPECTIVA DE GÉNERO	S010	H AYUNTAMIENTO DE SAN PABLO HUITZO	$919.33	$919.33	$919.33	$919.33	$919.33

Municipio	Ciclo de Recurso	Tipo de Recurso	Descripción Ramo	Clave Ramo	Descripción Programa	Clave Programa	Dependencia Ejecutora	Aprobado	Modificado	Recaudado (Ministrado)	Ejercido	Pagado
San Pablo Huitzo	2017	SUBSIDIOS - 1	ENTIDADES NO SECTORIZADAS	47	FORTALECIMIENTO A LA TRANSVERSALIDAD DE LA PERSPECTIVA DE GÉNERO	S010	H AYUNTAMIENTO DE SAN PABLO HUITZO	$169,657.19	$169,657.19	$169,657.19	$169,657.19	$169,446.38
San Pablo Huitzo	2017	SUBSIDIOS - 1	ENTIDADES NO SECTORIZADAS	47	FORTALECIMIENTO A LA TRANSVERSALIDAD DE LA PERSPECTIVA DE GÉNERO	S010	H AYUNTAMIENTO DE SAN PABLO HUITZO	$100.00	$100.00	$100.00	$100.00	$87.00
San Pablo Huitzo	2017	SUBSIDIOS - 1	ENTIDADES NO SECTORIZADAS	47	FORTALECIMIENTO A LA TRANSVERSALIDAD DE LA PERSPECTIVA DE GÉNERO	S010	H AYUNTAMIENTO DE SAN PABLO HUITZO	$14,008.00	$14,008.00	$14,008.00	$14,008.00	$14,008.00
San Pablo Huitzo	2017	SUBSIDIOS - 1	ENTIDADES NO SECTORIZADAS	47	FORTALECIMIENTO A LA TRANSVERSALIDAD DE LA PERSPECTIVA DE GÉNERO	S010	H AYUNTAMIENTO DE SAN PABLO HUITZO	$12,992.00	$12,992.00	$12,992.00	$12,992.00	$12,992.00
San Juan Mazatlán	**2017**	**SUBSIDIOS - 1**	**ENTIDADES NO SECTORIZADAS**	**47**	**FORTALECIMIENTO A LA TRANSVERSALIDAD DE LA PERSPECTIVA DE GÉNERO**	**S010**	**MUNICIPIO DE SAN JUAN MAZATLAN**	**$200,000.00**	**$200,000.00**	**$200,000.00**	**$200,000.00**	**$200,000.00**
San Juan Mazatlán	2017	SUBSIDIOS - 1	ENTIDADES NO SECTORIZADAS	47	FORTALECIMIENTO A LA TRANSVERSALIDAD DE LA PERSPECTIVA DE GÉNERO	S010	MUNICIPIO DE SAN JUAN MAZATLAN	$72,000.00	$72,000.00	$72,000.00	$72,000.00	$72,000.00
San Juan Mazatlán	2017	SUBSIDIOS - 1	ENTIDADES NO SECTORIZADAS	47	FORTALECIMIENTO A LA TRANSVERSALIDAD DE LA PERSPECTIVA DE GÉNERO	S010	MUNICIPIO DE SAN JUAN MAZATLAN	$13,259.93	$13,259.93	$13,259.93	$13,259.93	$13,259.93
San Juan Mazatlán	2017	SUBSIDIOS - 1	ENTIDADES NO SECTORIZADAS	47	FORTALECIMIENTO A LA TRANSVERSALIDAD DE LA PERSPECTIVA DE GÉNERO	S010	MUNICIPIO DE SAN JUAN MAZATLAN	$5,043.68	$5,043.68	$5,043.68	$5,043.68	$5,043.68
San Juan Mazatlán	2017	SUBSIDIOS - 1	ENTIDADES NO SECTORIZADAS	47	FORTALECIMIENTO A LA TRANSVERSALIDAD DE LA PERSPECTIVA DE GÉNERO	S010	MUNICIPIO DE SAN JUAN MAZATLAN	$64,000.00	$64,000.00	$64,000.00	$64,000.00	$64,000.00
San Juan Mazatlán	2017	SUBSIDIOS - 1	ENTIDADES NO SECTORIZADAS	47	FORTALECIMIENTO A LA TRANSVERSALIDAD DE LA PERSPECTIVA DE GÉNERO	S010	MUNICIPIO DE SAN JUAN MAZATLAN	$13,400.83	$13,400.83	$13,400.83	$13,400.83	$13,400.83
San Juan Mazatlán	2017	SUBSIDIOS - 1	ENTIDADES NO SECTORIZADAS	47	FORTALECIMIENTO A LA TRANSVERSALIDAD DE LA PERSPECTIVA DE GÉNERO	S010	MUNICIPIO DE SAN JUAN MAZATLAN	$20,701.36	$20,701.36	$20,701.36	$20,701.36	$20,701.36
San Juan Mazatlán	2017	SUBSIDIOS - 1	ENTIDADES NO SECTORIZADAS	47	FORTALECIMIENTO A LA TRANSVERSALIDAD DE LA PERSPECTIVA DE GÉNERO	S010	MUNICIPIO DE SAN JUAN MAZATLAN	$11,594.20	$11,594.20	$11,594.20	$11,594.20	$11,594.20
San Miguel Soyaltepec	**2017**	**SUBSIDIOS - 1**	**ENTIDADES NO SECTORIZADAS**	**47**	**FORTALECIMIENTO A LA TRANSVERSALIDAD DE LA PERSPECTIVA DE GÉNERO**	**S010**	**MUNICIPIO DE SAN MIGUEL SOYALTEPEC, OAXACA**	**$200,000.00**	**$200,000.00**	**$200,000.00**	**$200,000.00**	**$200,000.00**
San Miguel Soyaltepec	2017	SUBSIDIOS - 1	ENTIDADES NO SECTORIZADAS	47	FORTALECIMIENTO A LA TRANSVERSALIDAD DE LA PERSPECTIVA DE GÉNERO	S010	MUNICIPIO DE SAN MIGUEL SOYALTEPEC, OAXACA	$11,200.00	$11,200.00	$11,200.00	$11,200.00	$11,200.00
San Miguel Soyaltepec	2017	SUBSIDIOS - 1	ENTIDADES NO SECTORIZADAS	47	FORTALECIMIENTO A LA TRANSVERSALIDAD DE LA PERSPECTIVA DE GÉNERO	S010	MUNICIPIO DE SAN MIGUEL SOYALTEPEC, OAXACA	$188,800.00	$188,800.00	$188,800.00	$188,800.00	$188,800.00
Gobierno de la Entidad	2017	SUBSIDIOS - 1	ENTIDADES NO SECTORIZADAS	47	FORTALECIMIENTO A LA TRANSVERSALIDAD DE LA PERSPECTIVA DE GÉNERO	S010	SECRETARÍA DE LA MUJER OAXAQUEÑA IV	$354,998.00	$354,998.00	$354,998.00	$354,998.00	$354,998.00
Gobierno de la Entidad	2017	SUBSIDIOS - 1	ENTIDADES NO SECTORIZADAS	47	FORTALECIMIENTO A LA TRANSVERSALIDAD DE LA PERSPECTIVA DE GÉNERO	S010	SECRETARÍA DE LA MUJER OAXAQUEÑA IV	$464,935.00	$464,935.00	$464,935.00	$464,935.00	$464,935.00
Gobierno de la Entidad	2017	SUBSIDIOS - 1	ENTIDADES NO SECTORIZADAS	47	FORTALECIMIENTO A LA TRANSVERSALIDAD DE LA PERSPECTIVA DE GÉNERO	S010	SECRETARÍA DE LA MUJER OAXAQUEÑA IV	$68,000.00	$68,000.00	$68,000.00	$68,000.00	$68,000.00
Gobierno de la Entidad	2017	SUBSIDIOS - 1	ENTIDADES NO SECTORIZADAS	47	FORTALECIMIENTO A LA TRANSVERSALIDAD DE LA PERSPECTIVA DE GÉNERO	S010	SECRETARÍA DE LA MUJER OAXAQUEÑA IV	$30,000.00	$30,000.00	$30,000.00	$30,000.00	$30,000.00
Gobierno de la Entidad	2017	SUBSIDIOS - 1	ENTIDADES NO SECTORIZADAS	47	FORTALECIMIENTO A LA TRANSVERSALIDAD DE LA PERSPECTIVA DE GÉNERO	S010	SECRETARÍA DE LA MUJER OAXAQUEÑA IV	$182,200.00	$182,200.00	$182,200.00	$182,200.00	$182,200.00
Gobierno de la Entidad	2017	SUBSIDIOS - 1	ENTIDADES NO SECTORIZADAS	47	FORTALECIMIENTO A LA TRANSVERSALIDAD DE LA PERSPECTIVA DE GÉNERO	S010	SECRETARÍA DE LA MUJER OAXAQUEÑA IV	$25,000.00	$25,000.00	$25,000.00	$25,000.00	$25,000.00

Municipio	Ciclo de Recurso	Tipo de Recurso	Descripción Ramo	Clave Ramo	Descripción Programa	Clave Programa	Dependencia Ejecutora	Aprobado	Modificado	Recaudado (Ministrado)	Ejercido	Pagado
Gobierno de la Entidad	2017	SUBSIDIOS - 1	ENTIDADES NO SECTORIZADAS	47	FORTALECIMIENTO A LA TRANSVERSALIDAD DE LA PERSPECTIVA DE GÉNERO	S010	SECRETARÍA DE LA MUJER OAXAQUEÑA IV	$41,500.00	$41,500.00	$41,500.00	$41,500.00	$41,500.00
Gobierno de la Entidad	2017	SUBSIDIOS - 1	ENTIDADES NO SECTORIZADAS	47	FORTALECIMIENTO A LA TRANSVERSALIDAD DE LA PERSPECTIVA DE GÉNERO	S010	SECRETARÍA DE LA MUJER OAXAQUEÑA IV	$45,000.00	$45,000.00	$45,000.00	$45,000.00	$45,000.00
Gobierno de la Entidad	2017	SUBSIDIOS - 1	ENTIDADES NO SECTORIZADAS	47	FORTALECIMIENTO A LA TRANSVERSALIDAD DE LA PERSPECTIVA DE GÉNERO	S010	SECRETARÍA DE LA MUJER OAXAQUEÑA IV	$208,000.00	$208,000.00	$208,000.00	$208,000.00	$208,000.00
Gobierno de la Entidad	2017	SUBSIDIOS - 1	ENTIDADES NO SECTORIZADAS	47	FORTALECIMIENTO A LA TRANSVERSALIDAD DE LA PERSPECTIVA DE GÉNERO	S010	SECRETARÍA DE LA MUJER OAXAQUEÑA IV	$23,307,400.00	$22,288,942.00	$22,288,942.00	$22,288,942.00	$22,288,942.00
Gobierno de la Entidad	2017	SUBSIDIOS - 1	ENTIDADES NO SECTORIZADAS	47	FORTALECIMIENTO A LA TRANSVERSALIDAD DE LA PERSPECTIVA DE GÉNERO	S010	SECRETARÍA DE LA MUJER OAXAQUEÑA IV	$145,000.00	$145,000.00	$145,000.00	$145,000.00	$145,000.00
Gobierno de la Entidad	2017	SUBSIDIOS - 1	ENTIDADES NO SECTORIZADAS	47	FORTALECIMIENTO A LA TRANSVERSALIDAD DE LA PERSPECTIVA DE GÉNERO	S010	SECRETARÍA DE LA MUJER OAXAQUEÑA IV	$160,000.00	$160,000.00	$160,000.00	$160,000.00	$160,000.00
Gobierno de la Entidad	2017	SUBSIDIOS - 1	ENTIDADES NO SECTORIZADAS	47	FORTALECIMIENTO A LA TRANSVERSALIDAD DE LA PERSPECTIVA DE GÉNERO	S010	SECRETARÍA DE LA MUJER OAXAQUEÑA IV	$861,000.00	$861,000.00	$861,000.00	$861,000.00	$861,000.00
Gobierno de la Entidad	2017	SUBSIDIOS - 1	ENTIDADES NO SECTORIZADAS	47	FORTALECIMIENTO A LA TRANSVERSALIDAD DE LA PERSPECTIVA DE GÉNERO	S010	SECRETARÍA DE LA MUJER OAXAQUEÑA IV	$500,000.00	$500,000.00	$500,000.00	$500,000.00	$500,000.00
Gobierno de la Entidad	2017	SUBSIDIOS - 1	ENTIDADES NO SECTORIZADAS	47	FORTALECIMIENTO A LA TRANSVERSALIDAD DE LA PERSPECTIVA DE GÉNERO	S010	SECRETARÍA DE LA MUJER OAXAQUEÑA IV	$258,000.00	$258,000.00	$258,000.00	$258,000.00	$258,000.00
Gobierno de la Entidad	2017	SUBSIDIOS - 1	ENTIDADES NO SECTORIZADAS	47	FORTALECIMIENTO A LA TRANSVERSALIDAD DE LA PERSPECTIVA DE GÉNERO	S010	SECRETARÍA DE LA MUJER OAXAQUEÑA IV	$406,000.00	$406,000.00	$406,000.00	$406,000.00	$406,000.00
Gobierno de la Entidad	**2017**	**-**	**ENTIDADES NO SECTORIZADAS**	**47**	**PROGRAMA DE INFRAESTRUCTURAINDÍGENA**	**S179**	**GOBIERNO DEL ESTADO DE OAXACA**	**$27,083,848.54**	**$27,083,848.54**	**$25,317,576.02**	**$24,477,771.22**	**$24,477,771.22**
Gobierno de la Entidad	2017	SUBSIDIOS - 1	ENTIDADES NO SECTORIZADAS	47	PROGRAMA DE INFRAESTRUCTURAINDÍGENA	S179	CAMINOS Y AEROPISTAS DE OAXACA III	$17,592,425.60	$17,592,425.60	$15,826,153.08	$15,826,153.08	$15,826,153.08
Gobierno de la Entidad	2017	SUBSIDIOS - 1	ENTIDADES NO SECTORIZADAS	47	PROGRAMA DE INFRAESTRUCTURAINDÍGENA	S179	CEA (PROII2017) 4TO TRIMESTRE	$3,127,871.11	$3,127,871.11	$3,127,871.11	$2,530,398.45	$2,530,398.45
Gobierno de la Entidad	2017	SUBSIDIOS - 1	ENTIDADES NO SECTORIZADAS	47	PROGRAMA DE INFRAESTRUCTURAINDÍGENA	S179	CEA (PROII2017) 4TO TRIMESTRE	$6,363,551.83	$6,363,551.83	$6,363,551.83	$6,121,219.69	$6,121,219.69
Tamazulápam del Espíritu Santo	**2017**	**APORTACIONES FEDERALES - 2**	**ENTIDADES NO SECTORIZADAS**	**47**	**PROGRAMA DE INFRAESTRUCTURAINDÍGENA**	**S179**	**H AYUNTAMIENTO**	**$1,299,188.03**	**$1,299,188.03**	**$1,299,188.03**	**$1,299,188.03**	**$1,299,188.03**
Tamazulápam del Espíritu Santo	2017	APORTACIONES FEDERALES - 2	ENTIDADES NO SECTORIZADAS	47	PROGRAMA DE INFRAESTRUCTURAINDÍGENA	S179	H AYUNTAMIENTO	$1,299,188.03	$1,299,188.03	$1,299,188.03	$1,299,188.03	$1,299,188.03
Santa Cruz Zenzontepec	**2017**	**APORTACIONES FEDERALES - 2**	**ENTIDADES NO SECTORIZADAS**	**47**	**PROGRAMA DE INFRAESTRUCTURAINDÍGENA**	**S179**	**H. AYUNTAMIENTO DE SANTA CRUZ ZENZONTEPEC 5**	**$3,430,000.00**	**$3,430,000.00**	**$1,936,597.58**	**$1,936,597.58**	**$1,898,594.73**
Santa Cruz Zenzontepec	2017	APORTACIONES FEDERALES - 2	ENTIDADES NO SECTORIZADAS	47	PROGRAMA DE INFRAESTRUCTURAINDÍGENA	S179	H. AYUNTAMIENTO DE SANTA CRUZ ZENZONTEPEC 5	$3,430,000.00	$3,430,000.00	$1,936,597.58	$1,936,597.58	$1,898,594.73
San Juan Mazatlán	**2017**	**SUBSIDIOS - 1**	**ENTIDADES NO SECTORIZADAS**	**47**	**PROGRAMA DE INFRAESTRUCTURAINDÍGENA**	**S179**	**MUNICIPIO DE SAN JUAN MAZATL¿N**	**$3,430,000.00**	**$3,430,000.00**	**$3,430,000.00**	**$3,430,000.00**	**$3,430,000.00**
San Juan Mazatlán	2017	SUBSIDIOS - 1	ENTIDADES NO SECTORIZADAS	47	PROGRAMA DE INFRAESTRUCTURAINDÍGENA	S179	MUNICIPIO DE SAN JUAN MAZATL¿N	$3,430,000.00	$3,430,000.00	$3,430,000.00	$3,430,000.00	$3,430,000.00
Santa María Xadani	**2017**	**SUBSIDIOS - 1**	**ENTIDADES NO SECTORIZADAS**	**47**	**PROGRAMA DE INFRAESTRUCTURAINDÍGENA**	**S179**	**MUNICIPIO DE SANTA MARIA XADANI**	**$1,961,400.00**	**$1,961,400.00**	**$853,933.45**	**$853,988.45**	**$853,988.45**

Municipio	Ciclo de Recurso	Tipo de Recurso	Descripción Ramo	Clave Ramo	Descripción Programa	Clave Programa	Dependencia Ejecutora	Aprobado	Modificado	Recaudado (Ministrado)	Ejercido	Pagado
Santa María Xadani	2017	SUBSIDIOS - 1	ENTIDADES NO SECTORIZADAS	47	PROGRAMA DE INFRAESTRUCTURAINDÍGENA	S179	MUNICIPIO DE SANTA MARIA XADANI	$1,961,400.00	$1,961,400.00	$853,933.45	$853,988.45	$853,988.45
Gobierno de la Entidad	**2017**	**-**	**CULTURA**	**48**	**DESARROLLO CULTURAL**	**E011**	**GOBIERNO DEL ESTADO DE OAXACA**	**$10,105,000.00**	**$10,105,000.00**	**$10,105,000.00**	**$10,105,000.00**	**$10,105,000.00**
Gobierno de la Entidad	2017	CONVENIOS - 3	CULTURA	48	DESARROLLO CULTURAL	E011	GOBIERNO DEL ESTADO OAXACA 4 TRIM 2017	$10,105,000.00	$10,105,000.00	$10,105,000.00	$10,105,000.00	$10,105,000.00
Gobierno de la Entidad	**2017**	**-**	**CULTURA**	**48**	**PROGRAMAS DE CULTURA EN LAS ENTIDADES FEDERATIVAS**	**R070**	**GOBIERNO DEL ESTADO DE OAXACA**	**$29,699,999.47**	**$29,699,999.47**	**$29,141,555.37**	**$28,943,956.34**	**$28,673,956.34**
Gobierno de la Entidad	2017	SUBSIDIOS - 1	CULTURA	48	PROGRAMAS DE CULTURA EN LAS ENTIDADES FEDERATIVAS	R070	CENTRO DE LAS ARTES DE SAN AGUSTÍN LX	$255,069.38	$255,069.38	$255,069.38	$57,470.35	$57,470.35
Gobierno de la Entidad	2017	SUBSIDIOS - 1	CULTURA	48	PROGRAMAS DE CULTURA EN LAS ENTIDADES FEDERATIVAS	R070	GOBIERNO DEL ESTADO OAXACA 4 TRIM 2017	$4,975,815.00	$4,975,815.00	$4,975,815.00	$4,975,815.00	$4,975,815.00
Oaxaca de Juárez	**2017**	**SUBSIDIOS - 1**	**CULTURA**	**48**	**PROGRAMAS DE CULTURA EN LAS ENTIDADES FEDERATIVAS**	**R070**	**MUNICIPIO DE OAXACA DE JUAREZ, OAXACA. 19**	**$0.00**	**$2,000,000.00**	**$2,000,000.00**	**$1,995,918.84**	**$1,995,918.84**
Oaxaca de Juárez	2017	SUBSIDIOS - 1	CULTURA	48	PROGRAMAS DE CULTURA EN LAS ENTIDADES FEDERATIVAS	R070	MUNICIPIO DE OAXACA DE JUAREZ, OAXACA. 19	$0.00	$244,995.48	$244,995.48	$244,995.48	$244,995.48
Oaxaca de Juárez	2017	SUBSIDIOS - 1	CULTURA	48	PROGRAMAS DE CULTURA EN LAS ENTIDADES FEDERATIVAS	R070	MUNICIPIO DE OAXACA DE JUAREZ, OAXACA. 19	$0.00	$71,004.53	$71,004.53	$71,004.53	$71,004.53
Oaxaca de Juárez	2017	SUBSIDIOS - 1	CULTURA	48	PROGRAMAS DE CULTURA EN LAS ENTIDADES FEDERATIVAS	R070	MUNICIPIO DE OAXACA DE JUAREZ, OAXACA. 19	$0.00	$60,000.00	$60,000.00	$60,000.00	$60,000.00
Oaxaca de Juárez	2017	SUBSIDIOS - 1	CULTURA	48	PROGRAMAS DE CULTURA EN LAS ENTIDADES FEDERATIVAS	R070	MUNICIPIO DE OAXACA DE JUAREZ, OAXACA. 19	$0.00	$120,000.00	$120,000.00	$115,998.84	$115,998.84
Oaxaca de Juárez	2017	SUBSIDIOS - 1	CULTURA	48	PROGRAMAS DE CULTURA EN LAS ENTIDADES FEDERATIVAS	R070	MUNICIPIO DE OAXACA DE JUAREZ, OAXACA. 19	$0.00	$250,000.13	$250,000.13	$250,000.13	$250,000.13
Oaxaca de Juárez	2017	SUBSIDIOS - 1	CULTURA	48	PROGRAMAS DE CULTURA EN LAS ENTIDADES FEDERATIVAS	R070	MUNICIPIO DE OAXACA DE JUAREZ, OAXACA. 19	$0.00	$29,000.00	$29,000.00	$29,000.00	$29,000.00
Oaxaca de Juárez	2017	SUBSIDIOS - 1	CULTURA	48	PROGRAMAS DE CULTURA EN LAS ENTIDADES FEDERATIVAS	R070	MUNICIPIO DE OAXACA DE JUAREZ, OAXACA. 19	$0.00	$1,110,000.00	$1,110,000.00	$1,109,920.00	$1,109,920.00
Oaxaca de Juárez	2017	SUBSIDIOS - 1	CULTURA	48	PROGRAMAS DE CULTURA EN LAS ENTIDADES FEDERATIVAS	R070	MUNICIPIO DE OAXACA DE JUAREZ, OAXACA. 19	$0.00	$50,000.00	$50,000.00	$50,000.00	$50,000.00
Oaxaca de Juárez	2017	SUBSIDIOS - 1	CULTURA	48	PROGRAMAS DE CULTURA EN LAS ENTIDADES FEDERATIVAS	R070	MUNICIPIO DE OAXACA DE JUAREZ, OAXACA. 19	$0.00	$64,999.86	$64,999.86	$64,999.86	$64,999.86
Oaxaca de Juárez	2017	SUBSIDIOS - 1	CULTURA	48	PROGRAMAS DE CULTURA EN LAS ENTIDADES FEDERATIVAS	R070	MUNICIPIO DE OAXACA DE JUAREZ, OAXACA. 19	$0.00	$0.00	$0.00	$0.00	$0.00
Gobierno de la Entidad	2017	SUBSIDIOS - 1	CULTURA	48	PROGRAMAS DE CULTURA EN LAS ENTIDADES FEDERATIVAS	R070	SECULTA	$24,469,115.09	$24,469,115.09	$23,910,670.99	$23,910,670.99	$23,640,670.99
Gobierno de la Entidad	**2017**	**-**	**CULTURA**	**48**	**PROGRAMA DE APOYOS A LA CULTURA**	**S268**	**GOBIERNO DEL ESTADO DE OAXACA**	**$25,539,740.00**	**$25,539,740.00**	**$23,679,998.27**	**$23,679,998.27**	**$23,546,998.28**
Gobierno de la Entidad	2017	SUBSIDIOS - 1	CULTURA	48	PROGRAMA DE APOYOS A LA CULTURA	S268	GOBIERNO DEL ESTADO OAXACA 4 TRIM 2017	$16,859,740.00	$16,859,740.00	$16,859,740.00	$16,859,740.00	$16,859,740.00

Municipio	Ciclo de Recurso	Tipo de Recurso	Descripción Ramo	Clave Ramo	Descripción Programa	Clave Programa	Dependencia Ejecutora	Aprobado	Modificado	Recaudado (Ministrado)	Ejercido	Pagado
Oaxaca de Juárez	**2017**	**SUBSIDIOS - 1**	**CULTURA**	**48**	**PROGRAMA DE APOYOS A LA CULTURA**	**S268**	**MUNICIPIO DE OAXACA DE JUAREZ, OAXACA 16**	**$0.00**	**$15,000,000.00**	**$15,000,000.00**	**$15,000,000.00**	**$15,000,000.00**
Oaxaca de Juárez	2017	SUBSIDIOS - 1	CULTURA	48	PROGRAMA DE APOYOS A LA CULTURA	S268	MUNICIPIO DE OAXACA DE JUAREZ, OAXACA 16	$0.00	$15,000,000.00	$15,000,000.00	$15,000,000.00	$15,000,000.00
Oaxaca de Juárez	**2017**	**SUBSIDIOS - 1**	**CULTURA**	**48**	**PROGRAMA DE APOYOS A LA CULTURA**	**S268**	**MUNICIPIO DE OAXACA DE JUAREZ, OAXACA 17**	**$0.00**	**$7,000,000.00**	**$7,000,000.00**	**$0.00**	**$0.00**
Oaxaca de Juárez	2017	SUBSIDIOS - 1	CULTURA	48	PROGRAMA DE APOYOS A LA CULTURA	S268	MUNICIPIO DE OAXACA DE JUAREZ, OAXACA 17	$0.00	$7,000,000.00	$7,000,000.00	$0.00	$0.00
Gobierno de la Entidad	2017	SUBSIDIOS - 1	CULTURA	48	PROGRAMA DE APOYOS A LA CULTURA	S268	SECULTA	$8,680,000.00	$8,680,000.00	$6,820,258.27	$6,820,258.27	$6,687,258.28

8.- INFORMACION ADICIONAL

8.1.- TÍTULO QUINTO DE LA LEY GENERAL DE CONTABILIDAD GUBERNAMENTAL, REFERENTE A LA TRANSPARENCIA Y DIFUSIÓN DE LA INFORMACIÓN FINANCIERA

- En apego al artículo 67 de la Ley General de Contabilidad Gubernamental, los entes obligados publicarán en Internet la información sobre los montos efectivamente pagados durante el periodo por concepto de ayudas y subsidios a los sectores económicos y sociales. http://www.finanzasoaxaca.gob.mx/ceaco/infinanciera/montos.html

- En apego al artículo 68 de la Ley General de Contabilidad Gubernamental en los programas en que concurran recursos federales, de las entidades federativas y, en su caso, municipios y demarcaciones territoriales del Distrito Federal, se harán las anotaciones respectivas identificando el monto correspondiente a cada orden de gobierno. http://www.finanzasoaxaca.gob.mx/ceaco/infinanciera/programa_recursos.html

- En apego al artículo 69 de la Ley General de Contabilidad Gubernamental, para la presentación de la información financiera y la cuenta pública los entes obligados incluirán la relación de las cuentas bancarias productivas específicas, en las cuales se depositaron los recursos federales transferidos, por cualquier concepto, durante el ejercicio fiscal correspondiente. http://www.finanzasoaxaca.gob.mx/ceaco/infinanciera/cuentas.html

- En apego al artículo 73 de la Ley General de Contabilidad Gubernamental, sin perjuicio de lo dispuesto en otros ordenamientos, las entidades federativas deberán presentar información relativa al FAETA. http://www.finanzasoaxaca.gob.mx/ceaco/infinanciera/aportaciones.html

- En apego al artículo 74 de la Ley General de Contabilidad Gubernamental, sin perjuicio de lo dispuesto en otros ordenamientos, las entidades federativas deberán presentar información relativa a las aportaciones federales en materia de salud. http://www.finanzasoaxaca.gob.mx/ceaco/infinanciera/fondo_salud.html

- En apego al artículo 76 de la Ley General de Contabilidad Gubernamental, los entes públicos difundirán en Internet la información relativa al FORTAMUN, especificando cada uno de los destinos señalados para dicho Fondo en la Ley de Coordinación Fiscal. http://www.finanzasoaxaca.gob.mx/ceaco/infinanciera/aplicacion_recursos.html

- En cumplimiento al artículo 77 de la Ley General de Contabilidad Gubernamental, las entidades federativas incluirán en los reportes periódicos y difundirán en Internet la información relativa a los fondos de ayuda federal para la seguridad pública. http://www.finanzasoaxaca.gob.mx/ceaco/infinanciera/fondo_seguridad.html

- De conformidad al artículo 78 de la Ley General de Contabilidad Gubernamental los entes obligados publicaran la información relativa a las características de las obligaciones que se pagan o garantizan con recursos de fondos federales http://www.finanzasoaxaca.gob.mx/ceaco/infinanciera/obligaciones.html

- De conformidad al artículo 81 de la Ley General de Contabilidad Gubernamental, la información respecto al ejercicio y destino del gasto federalizado, así como respecto al reintegro de los recursos federales no devengados por los entes obligados, para efectos de los informes trimestrales y la cuenta pública, deberá presentarse en los formatos aprobados por el Consejo Nacional de Armonización Contable. http://www.finanzasoaxaca.gob.mx/ceaco/infinanciera/ejercicio.html

- Norma de Evaluación: https://ceaco.finanzasoaxaca.gob.mx/infinanciera/difusion_ev.HTML

8.2.- RELACIÓN DE MUNICIPIOS CON LOS QUE SE HAN FIRMADO CONVENIO DE COLABORACIÓN ADMINISTRATIVA PARA PUBLICAR SU INFORMACIÓN FINANCIERA.

En cumplimiento al Título V de la Ley General de Contabilidad Gubernamental, "De la Transparencia y Difusión de la Información Financiera", la Secretaría de Finanzas conforme al artículo 57 de la ley en comento, a raíz de la obligatoriedad en el ámbito municipal se han firmado convenios administrativos con los municipios que así lo han convenido, para la publicación de su información financiera en el micro sitio que la Secretaria puso a disposición en lo relacionado con la Armonización Contable.

N°	MUNICIPIO	DISTRITO
1	ABEJONES	IXTLAN
4	ASUNCION CUYOTEPEJI	HUAJUAPAN
5	ASUNCION IXTALTEPEC	JUCHITAN
7	ASUNCION OCOTLAN	OCOTLAN
8	ASUNCION TLACOLULITA	YAUTEPEC
9	AYOTZINTEPEC	TUXTEPEC
11	CALIHUALA	SILACAYOAPAM
12	CANDELARIA LOXICHA	POCHUTLA
13	CIENEGA DE ZIMATLAN	ZIMATLAN
14	CIUDAD IXTEPEC	JUCHITAN
15	COATECAS ALTAS	EJUTLA
16	COICOYAN DE LAS FLORES	JUXTLAHUACA
17	LA COMPAÑIA	EJUTLA
18	CONCEPCION BUENAVISTA	COIXTLAHUACA
20	CONSTANCIA DEL ROSARIO	PUTLA
21	COSOLAPA	TUXTEPEC
22	COSOLTEPEC	HUAJUAPAN
23	CUILAPAM DE GUERRERO	CENTRO
24	CUYAMECALCO VILLA DE ZARAGOZA	CUICATLAN
26	CHALCATONGO DE HIDALGO	TLAXIACO
27	CHIQUIHUITLAN DE BENITO JUAREZ	CUICATLAN
28	HEROICA CIUDAD DE EJUTLA DE CRESPO	EJUTLA
30	EL ESPINAL	JUCHITAN
31	TAMAZULAPAM DEL ESPIRITU SANTO	MIXE
32	FRESNILLO DE TRUJANO	HUAJUAPAN

N°	MUNICIPIO	DISTRITO
33	GUADALUPE ETLA	ETLA
34	GUADALUPE DE RAMIREZ	SILACAYOAPAM
35	GUELATAO DE JUAREZ	IXTLAN
38	VILLA HIDALGO	VILLA ALTA
40	HUAUTEPEC	TEOTITLAN
41	HUAUTLA DE JIMENEZ	TEOTITLAN
42	IXTLAN DE JUAREZ	IXTLAN
43	HEROICA CIUDAD DE JUCHITAN DE ZARAGOZA	JUCHITAN
45	MAGDALENA APASCO	ETLA
46	MAGDALENA JALTEPEC	NOCHIXTLAN
47	SANTA MAGDALENA JICOTLÁN	COIXTLAHUACA
48	MAGDALENA MIXTEPEC	ZIMATLAN
49	MAGDALENA OCOTLAN	OCOTLAN
50	MAGDALENA PEÑASCO	TLAXIACO
51	MAGDALENA TEITIPAC	TLACOLULA
52	MAGDALENA TEQUISISTLAN	TEHUANTEPEC
53	MAGDALENA TLACOTEPEC	TEHUANTEPEC
54	MAGDALENA ZAHUATLÁN	NOCHIXTLAN
55	MARISCALA DE JUAREZ	HUAJUAPAN
56	MARTIRES DE TACUBAYA	JAMILTEPEC
57	MATIAS ROMERO AVENDAÑO	JUCHITAN
60	MIXISTLAN DE LA REFORMA	MIXE
61	MONJAS	MIAHUATLAN
62	NATIVIDAD	IXTLAN
63	NAZARENO ETLA	ETLA
64	NEJAPA DE MADERO	YAUTEPEC
65	IXPANTEPEC NIEVES	SILACAYOAPAM
66	SANTIAGO NILTEPEC	JUCHITAN
68	OCOTLAN DE MORELOS	OCOTLAN
69	LA PE	EJUTLA
70	PINOTEPA DE DON LUIS	JAMILTEPEC
71	PLUMA HIDALGO	POCHUTLA
72	SAN JOSE DEL PROGRESO	OCOTLAN
73	PUTLA VILLA DE GUERRERO	PUTLA
75	REFORMA DE PINEDA	JUCHITAN
76	LA REFORMA	PUTLA

N°	MUNICIPIO	DISTRITO
77	REYES ETLA	ETLA
78	ROJAS DE CUAUHTEMOC	TLACOLULA
79	SALINA CRUZ	TEHUANTEPEC
80	SAN AGUSTIN AMATENGO	EJUTLA
81	SAN AGUSTIN ATENANGO	SILACAYOAPAM
82	SAN AGUSTIN CHAYUCO	JAMILTEPEC
83	SAN AGUSTIN DE LAS JUNTAS	CENTRO
84	SAN AGUSTIN ETLA	ETLA
85	SAN AGUSTIN LOXICHA	POCHUTLA
86	SAN AGUSTIN TLACOTEPEC	TLAXIACO
87	SAN AGUSTIN YATARENI	CENTRO
88	SAN ANDRES CABECERA NUEVA	PUTLA
89	SAN ANDRES DINICUITI	HUAJUAPAN
90	SAN ANDRES HUAXPALTEPEC	JAMILTEPEC
92	SAN ANDRES IXTLAHUACA	CENTRO
93	SAN ANDRES LAGUNAS	TEPOSCOLULA
94	SAN ANDRES NUXIÑO	NOCHIXTLAN
95	SAN ANDRES PAXTLAN	MIAHUATLAN
96	SAN ANDRES SINAXTLA	NOCHIXTLAN
97	SAN ANDRES SOLAGA	VILLA ALTA
98	SAN ANDRES TEOTILALPAM	CUICATLAN
99	SAN ANDRES TEPETLAPA	SILACAYOAPAM
100	SAN ANDRES YAA	VILLA ALTA
101	SAN ANDRES ZABACHE	EJUTLA
102	SAN ANDRES ZAUTLA	ETLA
104	SAN ANTONINO EL ALTO	ZIMATLAN
105	SAN ANTONINO MONTE VERDE	TEPOSCOLULA
106	SAN ANTONIO ACUTLA	TEPOSCOLULA
108	SAN ANTONIO HUITEPEC	ZAACHILA
109	SAN ANTONIO NANAHUATIPAM	TEOTITLAN
110	SAN ANTONIO SINICAHUA	TLAXIACO
111	SAN ANTONIO TEPETLAPA	JAMILTEPEC
112	SAN BALTAZAR CHICHICAPAM	OCOTLAN
113	SAN BALTAZAR LOXICHA	POCHUTLA
114	SAN BALTAZAR YATZACHI EL BAJO	VILLA ALTA
115	SAN BARTOLO COYOTEPEC	CENTRO

N°	MUNICIPIO	DISTRITO
116	SAN BARTOLOME AYAUTLA	TEOTITLAN
117	SAN BARTOLOME LOXICHA	POCHUTLA
120	SAN BARTOLOME ZOOGOCHO	VILLA ALTA
121	SAN BARTOLO SOYALTEPEC	TEPOSCOLULA
122	SAN BARTOLO YAUTEPEC	YAUTEPEC
123	SAN BERNARDO MIXTEPEC	ZIMATLAN
124	SAN BLAS ATEMPA	TEHUANTEPEC
125	SAN CARLOS YAUTEPEC	YAUTEPEC
127	SAN CRISTOBAL AMOLTEPEC	TLAXIACO
128	SAN CRISTOBAL LACHIRIOAG	VILLA ALTA
129	SAN CRISTOBAL SUCHIXTLAHUACA	COIXTLAHUACA
130	SAN DIONISIO DEL MAR	JUCHITAN
131	SAN DIONISIO OCOTEPEC	TLACOLULA
132	SAN DIONISIO OCOTLAN	OCOTLAN
133	SAN ESTEBAN ATATLAHUCA	TLAXIACO
135	SAN FELIPE TEJALAPAM	ETLA
136	SAN FELIPE USILA	TUXTEPEC
138	SAN FRANCISCO CAJONOS	VILLA ALTA
140	SAN FRANCISCO CHINDUA	NOCHIXTLAN
141	SAN FRANCISCO DEL MAR	JUCHITAN
142	SAN FRANCISCO HUEHUETLAN	TEOTITLAN
143	SAN FRANCISCO IXHUATAN	JUCHITAN
144	SAN FRANCISCO JALTEPETONGO	NOCHIXTLAN
145	SAN FRANCISCO LACHIGOLO	TLACOLULA
146	SAN FRANCISCO LOGUECHE	MIAHUATLAN
147	SAN FRANCISCO NUXAÑO	NOCHIXTLAN
148	SAN FRANCISCO OZOLOTEPEC	MIAHUATLAN
149	SAN FRANCISCO SOLA	SOLA DE VEGA
151	SAN FRANCISCO TEOPAN	COIXTLAHUACA
154	SAN ILDEFONSO AMATLAN	MIAHUATLAN
155	SAN ILDEFONSO SOLA	SOLA DE VEGA
156	SAN ILDEFONSO VILLA ALTA	VILLA ALTA
158	SAN JACINTO TLACOTEPEC	SOLA DE VEGA
159	SAN JERONIMO COATLAN	MIAHUATLAN
160	SAN JERONIMO SILACAYOAPILLA	HUAJUAPAN
161	SAN JERONIMO SOSOLA	ETLA

N°	MUNICIPIO	DISTRITO
162	SAN JERONIMO TAVICHE	OCOTLAN
163	SAN JERÓNIMO TECOATL	TEOTITLAN
164	SAN JORGE NUCHITA	HUAJUAPAN
165	SAN JOSE AYUQUILA	HUAJUAPAN
166	SAN JOSE CHILTEPEC	TUXTEPEC
168	SAN JOSE ESTANCIA GRANDE	JAMILTEPEC
169	SAN JOSE INDEPENDENCIA	TUXTEPEC
170	SAN JOSE LACHIGUIRI	MIAHUATLAN
171	SAN JOSE TENANGO	TEOTITLAN
172	SAN JUAN ACHIUTLA	TLAXIACO
173	SAN JUAN ATEPEC	IXTLAN
174	ANIMAS TRUJANO	CENTRO
175	SAN JUAN BAUTISTA ATATLAHUCA	ETLA
176	SAN JUAN BAUTISTA COIXTLAHUACA	COIXTLAHUACA
177	SAN JUAN BAUTISTA CUICATLÁN	CUICATLAN
178	SAN JUAN BAUTISTA GUELACHE	ETLA
179	SAN JUAN BAUTISTA JAYACATLAN	ETLA
181	SAN JUAN BAUTISTA SUCHITEPEC	HUAJUAPAN
182	SAN JUAN BAUTISTA TLACOATZINTEPEC	CUICATLAN
183	SAN JUAN BAUTISTA TLACHICHILCO	SILACAYOAPAM
184	SAN JUAN BAUTISTA TUXTEPEC	TUXTEPEC
186	SAN JUAN CIENEGUILLA	SILACAYOAPAM
187	SAN JUAN COATZOSPAM	TEOTITLAN
188	SAN JUAN COLORADO	JAMILTEPEC
189	SAN JUAN COMALTEPEC	CHOAPAM
190	SAN JUAN COTZOCON	MIXE
191	SAN JUAN CHICOMEZUCHIL	IXTLAN
192	SAN JUAN CHILATECA	OCOTLAN
193	SAN JUAN DEL ESTADO	ETLA
194	SAN JUAN DEL RIO	TLACOLULA
195	SAN JUAN DIUXI	NOCHIXTLAN
196	SAN JUAN EVANGELISTA ANALCO	IXTLAN
197	SAN JUAN GUELAVIA	TLACOLULA
198	SAN JUAN GUICHICOVI	JUCHITAN
199	SAN JUAN IHUALTEPEC	SILACAYOAPAM
200	SAN JUAN JUQUILA MIXES	YAUTEPEC

N°	MUNICIPIO	DISTRITO
201	SAN JUAN JUQUILA VIJANOS	VILLA ALTA
202	SAN JUAN LACHAO	JUQUILA
204	SAN JUAN LAJARCIA	YAUTEPEC
205	SAN JUAN LALANA	CHOAPAM
206	SAN JUAN DE LOS CUES	TEOTITLAN
207	SAN JUAN MAZATLAN	MIXE
208	SAN JUAN MIXTEPEC	JUXTLAHUACA
209	SAN JUAN MIXTEPEC	MIAHUATLAN
210	SAN JUAN ÑUMI	TLAXIACO
212	SAN JUAN PETLAPA	CHOAPAM
213	SAN JUAN QUIAHIJE	JUQUILA
214	SAN JUAN QUIOTEPEC	IXTLAN
215	SAN JUAN SAYULTEPEC	NOCHIXTLAN
216	SAN JUAN TABAA	VILLA ALTA
217	SAN JUAN TAMAZOLA	NOCHIXTLAN
218	SAN JUAN TEITA	TLAXIACO
219	SAN JUAN TEITIPAC	TLACOLULA
220	SAN JUAN TEPEUXILA	CUICATLAN
221	SAN JUAN TEPOSCOLULA	TEPOSCOLULA
222	SAN JUAN YAEE	VILLA ALTA
223	SAN JUAN YATZONA	VILLA ALTA
224	SAN JUAN YUCUITA	NOCHIXTLAN
225	SAN LORENZO	JAMILTEPEC
226	SAN LORENZO ALBARRADAS	TLACOLULA
227	SAN LORENZO CACAOTEPEC	ETLA
228	SAN LORENZO CUAUNECUILTITLA	TEOTITLAN
230	SAN LORENZO VICTORIA	SILACAYOAPAM
231	SAN LUCAS CAMOTLAN	MIXE
233	SAN LUCAS QUIAVINI	TLACOLULA
235	SAN LUIS AMATLAN	MIAHUATLAN
236	SAN MARCIAL OZOLOTEPEC	MIAHUATLAN
237	SAN MARCOS ARTEAGA	HUAJUAPAN
239	SAN MARTIN HUAMELULPAM	TLAXIACO
240	SAN MARTIN ITUNYOSO	TLAXIACO
241	SAN MARTIN LACHILA	EJUTLA
243	SAN MARTIN TILCAJETE	OCOTLAN

N°	MUNICIPIO	DISTRITO
245	SAN MARTIN ZACATEPEC	HUAJUAPAN
246	SAN MATEO CAJONOS	VILLA ALTA
247	CAPULALPAM DE MENDEZ	IXTLAN
248	SAN MATEO DEL MAR	TEHUANTEPEC
250	SAN MATEO ETLATONGO	NOCHIXTLAN
251	SAN MATEO NEJAPAM	SILACAYOAPAM
252	SAN MATEO PEÑASCO	TLAXIACO
254	SAN MATEO RIO HONDO	MIAHUATLAN
255	SAN MATEO SINDIHUI	NOCHIXTLAN
256	SAN MATEO TLAPILTEPEC	COIXTLAHUACA
257	SAN MELCHOR BETAZA	VILLA ALTA
258	SAN MIGUEL ACHIUTLA	TLAXIACO
259	SAN MIGUEL AHUEHUETITLAN	SILACAYOAPAM
260	SAN MIGUEL ALOAPAM	IXTLAN
261	SAN MIGUEL AMATITLÁN	HUAJUAPAN
262	SAN MIGUEL AMATLAN	IXTLAN
263	SAN MIGUEL COATLAN	MIAHUATLAN
264	SAN MIGUEL CHICAHUA	NOCHIXTLAN
267	SAN MIGUEL DEL RIO	IXTLAN
268	SAN MIGUEL EJUTLA	EJUTLA
269	SAN MIGUEL EL GRANDE	TLAXIACO
270	SAN MIGUEL HUAUTLA	NOCHIXTLAN
271	SAN MIGUEL MIXTEPEC	ZIMATLAN
272	SAN MIGUEL PANIXTLAHUACA	JUQUILA
273	SAN MIGUEL PERAS	ZAACHILA
274	SAN MIGUEL PIEDRAS	NOCHIXTLAN
275	SAN MIGUEL QUETZALTEPEC	MIXE
276	SAN MIGUEL SANTA FLOR	CUICATLAN
277	VILLA SOLA DE VEGA	SOLA DE VEGA
278	SAN MIGUEL SOYALTEPEC	TUXTEPEC
279	SAN MIGUEL SUCHIXTEPEC	MIAHUATLAN
280	VILLA TALEA DE CASTRO	VILLA ALTA
282	SAN MIGUEL TENANGO	TEHUANTEPEC
283	SAN MIGUEL TEQUIXTEPEC	COIXTLAHUACA
284	SAN MIGUEL TILQUIAPAM	OCOTLAN
285	SAN MIGUEL TLACAMAMA	JAMILTEPEC

N°	MUNICIPIO	DISTRITO
286	SAN MIGUEL TLACOTEPEC	JUXTLAHUACA
287	SAN MIGUEL TULANCINGO	COIXTLAHUACA
288	SAN MIGUEL YOTAO	IXTLAN
289	SAN NICOLAS	MIAHUATLAN
291	SAN PABLO COATLAN	MIAHUATLAN
292	SAN PABLO CUATRO VENADOS	ZAACHILA
293	SAN PABLO ETLA	ETLA
294	SAN PABLO HUITZO	ETLA
295	SAN PABLO HUIXTEPEC	ZIMATLAN
296	SAN PABLO MACUILTIANGUIS	IXTLAN
297	SAN PABLO TIJALTEPEC	TLAXIACO
299	SAN PABLO YAGANIZA	VILLA ALTA
300	SAN PEDRO AMUZGOS	PUTLA
302	SAN PEDRO ATOYAC	JAMILTEPEC
303	SAN PEDRO CAJONOS	VILLA ALTA
304	SAN PEDRO COXCALTEPEC CANTAROS	NOCHIXTLAN
306	SAN PEDRO EL ALTO	POCHUTLA
308	SAN PEDRO HUILOTEPEC	TEHUANTEPEC
310	SAN PEDRO IXTLAHUACA	CENTRO
311	SAN PEDRO JALTEPETONGO	CUICATLAN
313	SAN PEDRO JOCOTIPAC	CUICATLAN
315	SAN PEDRO MARTIR	OCOTLAN
316	SAN PEDRO MARTIR QUIECHAPA	YAUTEPEC
317	SAN PEDRO MARTIR YUCUXACO	TLAXIACO
320	SAN PEDRO MOLINOS	TLAXIACO
321	SAN PEDRO NOPALA	TEPOSCOLULA
322	SAN PEDRO OCOPETATILLO	TEOTITLAN
323	SAN PEDRO OCOTEPEC	MIXE
324	SAN PEDRO POCHUTLA	POCHUTLA
325	SAN PEDRO QUIATONI	TLACOLULA
326	SAN PEDRO SOCHIAPAM	CUICATLAN
327	SAN PEDRO TAPANATEPEC	JUCHITAN
328	SAN PEDRO TAVICHE	OCOTLAN
329	SAN PEDRO TEOZACOALCO	NOCHIXTLAN
330	SAN PEDRO TEUTILA	CUICATLAN
331	SAN PEDRO TIDAA	NOCHIXTLAN

N°	MUNICIPIO	DISTRITO
332	SAN PEDRO TOPILTEPEC	TEPOSCOLULA
333	SAN PEDRO TOTOLAPAM	TLACOLULA
334	VILLA DE TUTUTEPEC DE MELCHOR OCAMPO	JUQUILA
336	SAN PEDRO YOLOX	IXTLAN
337	SAN PEDRO Y SAN PABLO AYUTLA	MIXE
338	VILLA DE ETLA	ETLA
339	SAN PEDRO Y SAN PABLO TEPOSCOLULA	TEPOSCOLULA
340	SAN PEDRO Y SAN PABLO TEQUIXTEPEC	HUAJUAPAN
341	SAN PEDRO YUCUNAMA	TEPOSCOLULA
342	SAN RAYMUNDO JALPAN	CENTRO
343	SAN SEBASTIAN ABASOLO	TLACOLULA
344	SAN SEBASTIAN COATLAN	MIAHUATLAN
345	SAN SEBASTIAN IXCAPA	JAMILTEPEC
346	SAN SEBASTIAN NICANANDUTA	TEPOSCOLULA
347	SAN SEBASTIAN RIO HONDO	MIAHUATLAN
348	SAN SEBASTIAN TECOMAXTLAHUACA	JUXTLAHUACA
349	SAN SEBASTIAN TEITIPAC	TLACOLULA
350	SAN SEBASTIAN TUTLA	CENTRO
351	SAN SIMON ALMOLONGAS	MIAHUATLAN
352	SAN SIMON ZAHUATLAN	HUAJUAPAN
354	SANTA ANA ATEIXTLAHUACA	TEOTITLAN
355	SANTA ANA CUAUHTÉMOC	CUICATLAN
356	SANTA ANA DEL VALLE	TLACOLULA
357	SANTA ANA TAVELA	YAUTEPEC
358	SANTA ANA TLAPACOYAN	ZIMATLAN
359	SANTA ANA YARENI	IXTLAN
360	SANTA ANA ZEGACHE	OCOTLAN
361	SANTA CATALINA QUIERI	YAUTEPEC
362	SANTA CATARINA CUIXTLA	MIAHUATLAN
363	SANTA CATARINA IXTEPEJI	IXTLAN
364	SANTA CATARINA JUQUILA	JUQUILA
365	SANTA CATARINA LACHATAO	IXTLAN
366	SANTA CATARINA LOXICHA	POCHUTLA
367	SANTA CATARINA MECHOACAN	JAMILTEPEC
368	SANTA CATARINA MINAS	OCOTLAN
369	SANTA CATARINA QUIANE	ZIMATLAN

N°	MUNICIPIO	DISTRITO
370	SANTA CATARINA TAYATA	TLAXIACO
371	SANTA CATARINA TICUA	TLAXIACO
372	SANTA CATARINA YOSONOTU	TLAXIACO
373	SANTA CATARINA ZAPOQUILA	HUAJUAPAN
374	SANTA CRUZ ACATEPEC	TEOTITLAN
375	SANTA CRUZ AMILPAS	CENTRO
376	SANTA CRUZ DE BRAVO	SILACAYOAPAM
377	SANTA CRUZ ITUNDUJIA	PUTLA
378	SANTA CRUZ MIXTEPEC	ZIMATLAN
379	SANTA CRUZ NUNDACO	TLAXIACO
380	SANTA CRUZ PAPALUTLA	TLACOLULA
381	SANTA CRUZ TACACHE DE MINA	HUAJUAPAN
383	SANTA CRUZ TAYATA	TLAXIACO
384	SANTA CRUZ XITLA	MIAHUATLAN
386	SANTA CRUZ ZENZONTEPEC	SOLA DE VEGA
388	SANTA INES DEL MONTE	ZAACHILA
391	SANTA LUCIA MIAHUATLAN	MIAHUATLAN
392	SANTA LUCIA MONTEVERDE	PUTLA
393	SANTA LUCIA OCOTLAN	OCOTLAN
394	SANTA MARIA ALOTEPEC	MIXE
395	SANTA MARIA APAZCO	NOCHIXTLAN
396	SANTA MARÍA LA ASUNCIÓN	TEOTITLAN
398	AYOQUEZCO DE ALDAMA	ZIMATLAN
400	SANTA MARIA CAMOTLÁN	HUAJUAPAN
401	SANTA MARIA COLOTEPEC	POCHUTLA
402	SANTA MARIA CORTIJO	JAMILTEPEC
403	SANTA MARIA COYOTEPEC	CENTRO
405	VILLA DE CHILAPA DE DIAZ	TEPOSCOLULA
406	SANTA MARIA CHILCHOTLA	TEOTITLAN
407	SANTA MARIA CHIMALAPA	JUCHITAN
408	SANTA MARIA DEL ROSARIO	TLAXIACO
409	SANTA MARIA DEL TULE	CENTRO
410	SANTA MARIA ECATEPEC	YAUTEPEC
411	SANTA MARIA GUELACE	TLACOLULA
412	SANTA MARIA GUIENAGATI	TEHUANTEPEC
413	SANTA MARIA HUATULCO	POCHUTLA

N°	MUNICIPIO	DISTRITO
415	SANTA MARIA IPALAPA	PUTLA
416	SANTA MARÍA IXCATLÁN	TEOTITLAN
417	SANTA MARIA JACATEPEC	TUXTEPEC
418	SANTA MARIA JALAPA DEL MARQUES	TEHUANTEPEC
419	SANTA MARIA JALTIANGUIS	IXTLAN
420	SANTA MARIA LACHIXIO	SOLA DE VEGA
421	SANTA MARIA MIXTEQUILLA	TEHUANTEPEC
422	SANTA MARIA NATIVITAS	COIXTLAHUACA
423	SANTA MARIA NDUAYACO	TEPOSCOLULA
424	SANTA MARIA OZOLOTEPEC	MIAHUATLAN
425	SANTA MARIA PAPALO	CUICATLAN
426	SANTA MARIA PEÑOLES	ETLA
427	SANTA MARIA PETAPA	JUCHITAN
428	SANTA MARIA QUIEGOLANI	YAUTEPEC
429	SANTA MARIA SOLA	SOLA DE VEGA
430	SANTA MARIA TATALTEPEC	TLAXIACO
431	SANTA MARÍA TECOMAVACA	TEOTITLAN
432	SANTA MARIA TEMAXCALAPA	VILLA ALTA
433	SANTA MARIA TEMAXCALTEPEC	JUQUILA
435	SANTA MARIA TEPANTLALI	MIXE
436	SANTA MARIA TEXCATITLAN	CUICATLAN
437	SANTA MARIA TLAHUITOLTEPEC	MIXE
438	SANTA MARÍA TLALIXTAC	CUICATLAN
439	SANTA MARIA TONAMECA	POCHUTLA
440	SANTA MARIA TOTOLAPILLA	TEHUANTEPEC
441	SANTA MARIA XADANI	JUCHITAN
442	SANTA MARIA YALINA	VILLA ALTA
443	SANTA MARIA YAVESIA	IXTLAN
444	SANTA MARIA YOLOTEPEC	TLAXIACO
445	SANTA MARIA YOSOYUA	TLAXIACO
446	SANTA MARIA YUCUHITI	TLAXIACO
447	SANTA MARIA ZACATEPEC	PUTLA
449	SANTA MARIA ZOQUITLAN	TLACOLULA
450	SANTIAGO AMOLTEPEC	SOLA DE VEGA
451	SANTIAGO APOALA	NOCHIXTLAN
452	SANTIAGO APOSTOL	OCOTLAN

N°	MUNICIPIO	DISTRITO
453	SANTIAGO ASTATA	TEHUANTEPEC
454	SANTIAGO ATITLAN	MIXE
455	SANTIAGO AYUQUILILLA	HUAJUAPAN
456	SANTIAGO CACALOXTEPEC	HUAJUAPAN
457	SANTIAGO CAMOTLAN	VILLA ALTA
458	SANTIAGO COMALTEPEC	IXTLAN
459	SANTIAGO CHAZUMBA	HUAJUAPAN
460	SANTIAGO CHOAPAM	CHOAPAM
461	SANTIAGO DEL RIO	SILACAYOAPAM
462	SANTIAGO HUAJOLOTITLAN	HUAJUAPAN
463	SANTIAGO HUAUCLILLA	NOCHIXTLAN
464	SANTIAGO IHUITLAN PLUMAS	COIXTLAHUACA
465	SANTIAGO IXCUINTEPEC	MIXE
466	SANTIAGO IXTAYUTLA	JAMILTEPEC
468	SANTIAGO JOCOTEPEC	CHOAPAM
470	SANTIAGO LACHIGUIRI	TEHUANTEPEC
471	SANTIAGO LALOPA	VILLA ALTA
472	SANTIAGO LAOLLAGA	TEHUANTEPEC
473	SANTIAGO LAXOPA	IXTLAN
474	SANTIAGO LLANO GRANDE	JAMILTEPEC
475	SANTIAGO MATATLAN	TLACOLULA
476	SANTIAGO MILTEPEC	HUAJUAPAN
477	SANTIAGO MINAS	SOLA DE VEGA
478	SANTIAGO NACALTEPEC	CUICATLAN
479	SANTIAGO NEJAPILLA	TEPOSCOLULA
480	SANTIAGO NUNDICHE	TLAXIACO
481	SANTIAGO NUYOO	TLAXIACO
483	SANTIAGO SUCHILQUITONGO	ETLA
484	SANTIAGO TAMAZOLA	SILACAYOAPAM
485	SANTIAGO TAPEXTLA	JAMILTEPEC
486	VILLA TEJUPAM DE LA UNIÓN	TEPOSCOLULA
487	SANTIAGO TENANGO	ETLA
488	SANTIAGO TEPETLAPA	COIXTLAHUACA
489	SANTIAGO TETEPEC	JAMILTEPEC
490	SANTIAGO TEXCALCINGO	TEOTITLAN
491	SANTIAGO TEXTITLAN	SOLA DE VEGA

N°	MUNICIPIO	DISTRITO
492	SANTIAGO TILANTONGO	NOCHIXTLAN
493	SANTIAGO TILLO	NOCHIXTLAN
494	SANTIAGO TLAZOYALTEPEC	ETLA
495	SANTIAGO XANICA	MIAHUATLAN
496	SANTIAGO XIACUI	IXTLAN
497	SANTIAGO YAITEPEC	JUQUILA
498	SANTIAGO YAVEO	CHOAPAM
499	SANTIAGO YOLOMECATL	TEPOSCOLULA
500	SANTIAGO YOSONDUA	TLAXIACO
501	SANTIAGO YUCUYACHI	SILACAYOAPAM
502	SANTIAGO ZACATEPEC	MIXE
503	SANTIAGO ZOOCHILA	VILLA ALTA
504	NUEVO ZOQUIAPAM	IXTLAN
505	SANTO DOMINGO INGENIO	JUCHITAN
506	SANTO DOMINGO ALBARRADAS	TLACOLULA
507	SANTO DOMINGO ARMENTA	JAMILTEPEC
508	SANTO DOMINGO CHIHUITAN	TEHUANTEPEC
509	SANTO DOMINGO DE MORELOS	POCHUTLA
510	SANTO DOMINGO IXCATLAN	TLAXIACO
511	SANTO DOMINGO NUXAA	NOCHIXTLAN
512	SANTO DOMINGO OZOLOTEPEC	MIAHUATLAN
513	SANTO DOMINGO PETAPA	JUCHITAN
514	SANTO DOMINGO ROAYAGA	VILLA ALTA
515	SANTO DOMINGO TEHUANTEPEC	TEHUANTEPEC
516	SANTO DOMINGO TEOJOMULCO	SOLA DE VEGA
517	SANTO DOMINGO TEPUXTEPEC	MIXE
518	SANTO DOMINGO TLATAYAPAM	TEPOSCOLULA
519	SANTO DOMINGO TOMALTEPEC	CENTRO
520	SANTO DOMINGO TONALÁ	HUAJUAPAN
521	SANTO DOMINGO TONALTEPEC	TEPOSCOLULA
522	SANTO DOMINGO XAGACIA	VILLA ALTA
523	SANTO DOMINGO YANHUITLÁN	NOCHIXTLAN
524	SANTO DOMINGO YODOHINO	HUAJUAPAN
526	SANTOS REYES NOPALA	JUQUILA
527	SANTOS REYES PÁPALO	CUICATLAN
528	SANTOS REYES TEPEJILLO	JUXTLAHUACA

N°	MUNICIPIO	DISTRITO
529	SANTOS REYES YUCUNA	HUAJUAPAN
530	SANTO TOMAS JALIEZA	OCOTLAN
531	SANTO TOMAS MAZALTEPEC	ETLA
532	SANTO TOMAS OCOTEPEC	TLAXIACO
533	SANTO TOMAS TAMAZULAPAN	MIAHUATLAN
534	SAN VICENTE COATLAN	EJUTLA
535	SAN VICENTE LACHIXIO	SOLA DE VEGA
536	SAN VICENTE NUÑU	TEPOSCOLULA
537	SILACAYOAPAM	SILACAYOAPAM
538	SITIO DE XITLAPEHUA	MIAHUATLAN
539	SOLEDAD ETLA	ETLA
540	VILLA DE TAMAZULAPAM DEL PROGRESO	TEPOSCOLULA
541	TANETZE DE ZARAGOZA	VILLA ALTA
542	TANICHE	EJUTLA
543	TATALTEPEC DE VALDES	JUQUILA
544	TEOCOCUILCO DE MARCOS PEREZ	IXTLAN
545	TEOTITLAN DE FLORES MAGON	TEOTITLAN
546	TEOTITLAN DEL VALLE	TLACOLULA
547	TEOTONGO	TEPOSCOLULA
550	SAN JERONIMO TLACOCHAHUAYA	TLACOLULA
552	TLACOTEPEC PLUMAS	COIXTLAHUACA
554	TOTONTEPEC VILLA DE MORELOS	MIXE
555	TRINIDAD ZAACHILA	ZAACHILA
556	LA TRINIDAD VISTA HERMOSA	TEPOSCOLULA
557	UNION HIDALGO	JUCHITAN
558	VALERIO TRUJANO	CUICATLAN
559	SAN JUAN BAUTISTA VALLE NACIONAL	TUXTEPEC
560	VILLA DIAZ ORDAZ	TLACOLULA
561	YAXE	OCOTLAN
562	MAGDALENA YODOCONO DE PORFIRIO DÍAZ	NOCHIXTLAN
563	YOGANA	EJUTLA
564	YUTANDUCHI DE GUERRERO	NOCHIXTLAN
566	SAN MATEO YUCUTINDOO	SOLA DE VEGA
567	ZAPOTITLÁN LAGUNAS	SILACAYOAPAM
568	ZAPOTITLAN PALMAS	HUAJUAPAN
569	SANTA INÉS DE ZARAGOZA	NOCHIXTLAN
570	ZIMATLAN DE ALVAREZ	ZIMATLAN

"2017, Oaxaca celebra el Centenario de la Promulgación de la Constitución Política de los Estados Unidos Mexicanos"

SECRETARÍA DE DESARROLLO SOCIAL Y HUMANO
DIRECCIÓN ADMINISTRATIVA
PROGRAMA DE MICROFINANCIAMIENTO DE LA ECONOMÍA SOLIDARIA
ESTADO DE RESULTADOS ACUMULADO DEL 01 DE JULIO DEL 2016 AL 31 DE DICIEMBRE DE 2017
CTA 7010-7047571

INGRESO TOTAL DEL PROGRAMA:			**$2,859,187.75**
INGRESOS CORRESPONDIENTES AL MES DE JULIO 2016.	2,858,181.85		
OTROS INGRESOS	1,005.90		
EGRESOS			**$2,763,501.70**
GASTOS DE OPERACIÓN		**2,195,461.70**	
MATERIALES, UTILES Y EQUIPO MENORES DE OFICINA	42,172.37		
MATERIALES , UTILES MENORES DE TECNOLOGÍA DE LA INFORMACIÓN Y			
COMBUSTIBLES , LUBRICANTES Y ADITIVOS	80,385.43		
COMUNICACIONES			
REFACCIONES ACCESORIOS MENORES DE EQUIPO DE TRANSPORTE	6,360.00		
TELEFONÍA CELULAR	9,790.00		
REPARACION Y MANTENIMIENTO DE EQUIPO DE TRANSPORTE	11,561.54		
IMPRESOS Y PUBLICACIONES OFICIALES	191,728.71		
PASAJES TERRESTRES			
PASAJES AEREOS	57,588.84		
PEAJES Y PUENTES			
VIATICOS EN EL PAÍS	188,400.00		
GASTOS EN COMISIÓN	2,000.00		
REUNIONES, CONGRESOS, CONVENCIONES Y EXPOSICIONES	1,605,474.81		
IMPUESTOS Y DERECHOS VEHICULARES			
SUMINISTROS DIVERSOS			
SEGUROS Y FIANZAS			
AGUA EMBOTELLADA			
FLETES,ACARREOS Y ENVÍOS			
GASTOS DE ADMINISTRACIÓN		**568,040.00**	
HONORARIOS ASIMILABLES A SUELDOS Y SALARIOS	548,772.00		
IMPUESTO SOBRE NOMINA	19,268.00		
BIENES MUEBLES		**0.00**	
MOBILIARIO Y EQUIPO DE OFICINA			
COMUNICACIÓN			
CAMARAS FOTOGRÁFICAS Y DE VIDEO			
EQUIPO DE TRANSPORTE			
AUTOMOVILES Y CAMIONES		**0.00**	
RESULTADO DEL EJERCICIO			**$95,686.05**

TLALIXTAC DE CABRERA, OAXACA A 31 DE DICIEMBRE DE 2017.

Vo. Bo.

LIC. RAÚL BOLAÑOS CACHO CUE
SECRETARIO
SECRETARÍA DE DESARROLLO SOCIAL Y HUMANO

ELABORÓ

C.P. ARMANDO SOSA GARCÍA
DIRECTOR ADMINISTRATIVO
SECRETARÍA DE DESARROLLO SOCIAL Y HUMANO

"2017, Oaxaca celebra el Centenario de la Promulgación de la Constitución Política de los Estados Unidos Mexicanos"

SECRETARÍA DE DESARROLLO SOCIAL Y HUMANO
DIRECCIÓN ADMINISTRATIVA
PROGRAMA DE MICROFINANCIAMIENTO DE LA ECONOMÍA SOLIDARIA
ESTADO DE RESULTADOS DEL 01 DE DICIEMBRE AL 31 DE DICIEMBRE DE 2017
CTA 7010-7047571

INGRESOS:		**$95,686.05**
SALDO AL 01 DICIEMBRE 2017	95,686.05	
INGRESOS DEL PROGRAMA		
EGRESOS		**0.00**
GASTOS DE OPERACIÓN	**0.00**	
MATERIALES, UTILES Y EQUIPO MENORES DE OFICINA		
INFORMACION Y COMUNICACIONES		
COMBUSTIBLES , LUBRICANTES Y ADITIVOS		
COMUNICACIONES		
REFACCIONES ACCESORIOS MENORES DE EQUIPO DE TRANSPORTE		
TELEFONIA CELULAR		
REPARACION Y MANTENIMIENTO DE EQUIPO DE TRANSPORTE		
IMPRESOS Y PUBLICACIONES OFICIALES		
PASAJES TERRESTRES		
PASAJES AEREOS		
PEAJES Y PUENTES		
VIATICOS EN EL PAIS		
GASTOS EN COMISION		
REUNIONES, CONGRESOS, CONVENCIONES Y EXPOSICIONES		
IMPUESTOS Y DERECHOS VEHICULARES		
SUMINISTROS DIVERSOS		
SEGUROS Y FIANZAS		
AGUA EMBOTELLADA		
FLETES,ACARREOS Y ENVÍOS		
GASTOS DE ADMINISTRACIÓN	**0.00**	
HONORARIOS ASIMILABLES A SUELDOS Y SALARIOS		
IMPUESTOS SOBRE NOMINA		
BIENES MUEBLES	**0.00**	
MOBILIARIO Y EQUIPO DE OFICINA		
EQUIPO DE COMPUTO Y TECNOLOGIA DE LA INFORMACIÓN Y LA		
CAMARAS FOTOGRÁFICAS Y DE VIDEO		
EQUIPO DE TRANSPORTE		
AUTOMOVILES Y CAMIONES	**0.00**	
RESULTADO DEL EJERCICIO		**$95,686.05**

TLALIXTAC DE CABRERA, OAXACA A 31 DE DICIEMBRE DE 2017.

Vo. Bo.

LIC. RAÚL BOLAÑOS CACHO CUE
SECRETARIO
SECRETARÍA DE DESARROLLO SOCIAL Y HUMANO

ELABORÓ

C.P. ARMANDO SOSA GARCÍA
DIRECTOR ADMINISTRATIVO
SECRETARÍA DE DESARROLLO SOCIAL Y HUMANO

"2017, Oaxaca celebra el Centenario de la Promulgación de la Constitución Política de los Estados Unidos Mexicanos"

SECRETARIA DE DESARROLLO SOCIAL Y HUMANO
DIRECCION ADMINISTRATIVA
PROGRAMA BIENESTAR DE MICROFINANCIAMIENTO A LA ECONOMIA FAMILIAR CON PERSPECTIVA DE GENERO
ESTADO DE SITUACION FINANCIERA AL 31 DE DICIEMBRE 2017

ACTIVO	IMPORTE	PASIVO	IMPORTE
BANCOS	1,221.15	ACREEDORES DIVERSOS	3,925.50
DEUDORES DIVERSOS	98,390.40	IMPUESTOS POR PAGAR	0.00
TOTAL ACTIVO CIRCULANTE	**99,611.55**	**TOTAL PASIVO CIRCULANTE**	**3,925.50**
		PATRIMONIO	
		RESULTADO DEL EJERCICIO	**95,686.05**
TOTAL ACTIVO	**99,611.55**	**TOTAL PASIVO MAS PATRIMONIO**	**99,611.55**

TLALIXTAC DE CABRERA, OAXACA A 31 DE DICIEMBRE DE 2017.

Vo. Bo.

LIC. RAÚL BOLAÑOS CACHO CUE
SECRETARIO
SECRETARÍA DE DESARROLLO SOCIAL Y HUMANO

ELABORÓ

C.P. ARMANDO SOSA GARCÍA
DIRECTOR ADMINISTRATIVO
SECRETARÍA DE DESARROLLO SOCIAL Y HUMANO

SECRETARÍA DE DESARROLLO SOCIAL Y HUMANO

"2017, Oaxaca celebra el Centenario de la Promulgación de la Constitución Política de los Estados Unidos Mexicanos"

SECRETARÍA DE DESARROLLO SOCIAL Y HUMANO
DIRECCIÓN ADMINISTRATIVA
PROGRAMA BIENESTAR DE MICROFINANCIAMIENTO A LA ECONOMÍA FAMILIAR CON PERSPECTIVA DE GÉNERO

CONCILIACIÓN BANCARIA AL 31 DE DICIEMBRE DEL 2017
BANAMEX SA CUENTA 7010-7047571

		SALDO EN BANCOS		**$1,221.15**
MENOS		**CHEQUES EN CIRCULACIÓN**		**$ -**
FECHA	**NUM CH**	**NOMBRE**	**CANTIDAD**	
		SALDO EN LIBROS		**$1,221.15**

TLALIXTAC DE CABRERA, OAXACA A 31 DE DICIEMBRE 2017.

Vo. Bo.

LIC. RAÚL BOLAÑOS CACHO CUE
SECRETARIO
SECRETARÍA DE DESARROLLO SOCIAL Y HUMANO

ELABORÓ

C.P. ARMANDO SOSA GARCÍA
DIRECTOR ADMINISTRATIVO
SECRETARÍA DE DESARROLLO SOCIAL Y HUMANO

GOBIERNO CONSTITUCIONAL DEL ESTADO
SECRETARÍA DE DESARROLLO SOCIAL Y HUMANO

"2017, Oaxaca celebra el Centenario de la Promulgación de la Constitución Política de los Estados Unidos Mexicanos"

SECRETARÍA DE DESARROLLO SOCIAL Y HUMANO
DIRECCIÓN ADMINISTRATIVA
PROGRAMA DE MICROFINANCIAMIENTO DE LA ECONOMÍA SOLIDARIA
ESTADO DE RESULTADOS DEL 01 DE OCTUBRE AL 31 DE OCTUBRE DE 2017
CTA 7010-7047571

INGRESOS:			**$95,686.05**
SALDO AL 01 OCTUBRE 2017	95,686.05		
INGRESOS DEL PROGRAMA			
EGRESOS			**0.00**
GASTOS DE OPERACIÓN		**0.00**	
MATERIALES, UTILES Y EQUIPO MENORES DE OFICINA			
INFORMACION Y COMUNICACIONES			
COMBUSTIBLES , LUBRICANTES Y ADITIVOS			
COMUNICACIONES			
REFACCIONES ACCESORIOS MENORES DE EQUIPO DE TRANSPORTE			
TELEFONIA CELULAR			
REPARACION Y MANTENIMIENTO DE EQUIPO DE TRANSPORTE			
IMPRESOS Y PUBLICACIONES OFICIALES			
PASAJES TERRESTRES			
PASAJES AEREOS			
PEAJES Y PUENTES			
VIATICOS EN EL PAIS			
GASTOS EN COMISION			
REUNIONES, CONGRESOS, CONVENCIONES Y EXPOSICIONES			
IMPUESTOS Y DERECHOS VEHICULARES			
SUMINISTROS DIVERSOS			
SEGUROS Y FIANZAS			
AGUA EMBOTELLADA			
FLETES,ACARREOS Y ENVÍOS			
GASTOS DE ADMINISTRACIÓN		**0.00**	
HONORARIOS ASIMILABLES A SUELDOS Y SALARIOS			
IMPUESTOS SOBRE NOMINA			
BIENES MUEBLES		**0.00**	
MOBILIARIO Y EQUIPO DE OFICINA			
EQUIPO DE COMPUTO Y TECNOLOGIA DE LA INFORMACIÓN Y LA			
CAMARAS FOTOGRÁFICAS Y DE VIDEO			
EQUIPO DE TRANSPORTE			
AUTOMOVILES Y CAMIONES		**0.00**	
RESULTADO DEL EJERCICIO			**$95,686.05**

TLALIXTAC DE CABRERA, OAXACA A 31 DE OCTUBRE DE 2017.

Vo. Bo.

LIC. RAÚL BOLAÑOS CACHO CUE
SECRETARIO
SECRETARÍA DE DESARROLLO SOCIAL Y HUMANO

ELABORÓ

C.P. ARMANDO SOSA GARCÍA
DIRECTOR ADMINISTRATIVO
SECRETARÍA DE DESARROLLO SOCIAL Y HUMANO

www.oaxaca.gob.mx

"2017, Oaxaca celebra el Centenario de la Promulgación de la Constitución Política de los Estados Unidos Mexicanos"

SECRETARÍA DE DESARROLLO SOCIAL Y HUMANO
DIRECCIÓN ADMINISTRATIVA
PROGRAMA DE MICROFINANCIAMIENTO DE LA ECONOMÍA SOLIDARIA
ESTADO DE RESULTADOS ACUMULADO DEL 01 DE JULIO DEL 2016 AL 31 DE OCTUBRE DE 2017
CTA 7010-7047571

INGRESO TOTAL DEL PROGRAMA:			**$2,859,187.75**
INGRESOS CORRESPONDIENTES AL MES DE JULIO 2016.	2,858,181.85		
OTROS INGRESOS	1,005.90		
EGRESOS			**$2,763,501.70**
GASTOS DE OPERACIÓN		**2,195,461.70**	
MATERIALES, UTILES Y EQUIPO MENORES DE OFICINA	42,172.37		
MATERIALES , UTILES MENORES DE TECNOLOGÍA DE LA INFORMACIÓN Y COMUNICACIONES			
COMBUSTIBLES , LUBRICANTES Y ADITIVOS	80,385.43		
REFACCIONES ACCESORIOS MENORES DE EQUIPO DE TRANSPORTE	6,360.00		
TELEFONÍA CELULAR	9,790.00		
REPARACION Y MANTENIMIENTO DE EQUIPO DE TRANSPORTE	11,561.54		
IMPRESOS Y PUBLICACIONES OFICIALES	191,728.71		
PASAJES TERRESTRES			
PASAJES AEREOS	57,588.84		
PEAJES Y PUENTES			
VIATICOS EN EL PAÍS	188,400.00		
GASTOS EN COMISIÓN	2,000.00		
REUNIONES, CONGRESOS, CONVENCIONES Y EXPOSICIONES	1,605,474.81		
IMPUESTOS Y DERECHOS VEHICULARES			
SUMINISTROS DIVERSOS			
SEGUROS Y FIANZAS			
AGUA EMBOTELLADA			
FLETES,ACARREOS Y ENVÍOS			
GASTOS DE ADMINISTRACIÓN		**568,040.00**	
HONORARIOS ASIMILABLES A SUELDOS Y SALARIOS	548,772.00		
IMPUESTO SOBRE NOMINA	19,268.00		
BIENES MUEBLES		**0.00**	
MOBILIARIO Y EQUIPO DE OFICINA			
COMUNICACIÓN			
CAMARAS FOTOGRÁFICAS Y DE VIDEO			
EQUIPO DE TRANSPORTE			
AUTOMOVILES Y CAMIONES		**0.00**	
RESULTADO DEL EJERCICIO			**$95,686.05**

TLALIXTAC DE CABRERA, OAXACA A 31 DE OCTUBRE DE 2017.

Vo. Bo.

LIC. RAÚL BOLAÑOS CACHO CUE
SECRETARIO
SECRETARÍA DE DESARROLLO SOCIAL Y HUMANO

ELABORÓ

C.P. ARMANDO SOSA GARCÍA
DIRECTOR ADMINISTRATIVO
SECRETARÍA DE DESARROLLO SOCIAL Y HUMANO

SECRETARÍA DE DESARROLLO SOCIAL Y HUMANO

"2017, Oaxaca celebra el Centenario de la Promulgación de la Constitución Política de los Estados Unidos Mexicanos"

SECRETARIA DE DESARROLLO SOCIAL Y HUMANO
DIRECCION ADMINISTRATIVA
PROGRAMA BIENESTAR DE MICROFINANCIAMIENTO A LA ECONOMIA FAMILIAR CON PERSPECTIVA DE GENERO
ESTADO DE SITUACION FINANCIERA AL 31 DE OCTUBRE 2017

ACTIVO	IMPORTE	PASIVO	IMPORTE
BANCOS	1,221.15	ACREEDORES DIVERSOS	3,925.50
DEUDORES DIVERSOS	98,390.40	IMPUESTOS POR PAGAR	0.00
TOTAL ACTIVO CIRCULANTE	**99,611.55**	**TOTAL PASIVO CIRCULANTE**	**3,925.50**
		PATRIMONIO	
		RESULTADO DEL EJERCICIO	**95,686.05**
TOTAL ACTIVO	**99,611.55**	**TOTAL PASIVO MAS PATRIMONIO**	**99,611.55**

TLALIXTAC DE CABRERA, OAXACA A 31 DE OCTUBRE DE 2017.

Vo. Bo.

LIC. RAÚL BOLAÑOS CACHO CUE
SECRETARIO
SECRETARÍA DE DESARROLLO SOCIAL Y HUMANO

ELABORÓ

C.P. ARMANDO SOSA GARCÍA
DIRECTOR ADMINISTRATIVO
SECRETARÍA DE DESARROLLO SOCIAL Y HUMANO

"2017, Oaxaca celebra el Centenario de la Promulgación de la Constitución Política de los Estados Unidos Mexicanos"

SECRETARÍA DE DESARROLLO SOCIAL Y HUMANO
DIRECCIÓN ADMINISTRATIVA
PROGRAMA BIENESTAR DE MICROFINANCIAMIENTO A LA ECONOMÍA FAMILIAR CON PERSPECTIVA DE GÉNERO

CONCILIACIÓN BANCARIA AL 31 DE OCTUBRE DEL 2017
BANAMEX SA CUENTA 7010-7047571

SALDO EN BANCOS				**$1,221.15**
MENOS	**CHEQUES EN CIRCULACIÓN**			
				$ -
FECHA	**NUM CH**	**NOMBRE**	**CANTIDAD**	
SALDO EN LIBROS				**$1,221.15**

TLALIXTAC DE CABRERA, OAXACA A 31 DE OCTUBRE 2017.

Vo. Bo.

LIC. RAÚL BOLAÑOS CACHO CUE
SECRETARIO
SECRETARÍA DE DESARROLLO SOCIAL Y HUMANO

ELABORÓ

C.P. ARMANDO SOSA GARCÍA
DIRECTOR ADMINISTRATIVO
SECRETARÍA DE DESARROLLO SOCIAL Y HUMANO

"2017, Oaxaca celebra el Centenario de la Promulgación de la Constitución Política de los Estados Unidos Mexicanos"

SECRETARÍA DE DESARROLLO SOCIAL Y HUMANO
DIRECCIÓN ADMINISTRATIVA
PROGRAMA DE MICROFINANCIAMIENTO DE LA ECONOMÍA SOLIDARIA
ESTADO DE RESULTADOS DEL 01 DE NOVIEMBRE AL 30 DE NOVIEMBRE DE 2017
CTA 7010-7047571

INGRESOS:		**$95,686.05**
SALDO AL 01 NOVIEMBRE 2017	95,686.05	
INGRESOS DEL PROGRAMA		
EGRESOS		**0.00**
GASTOS DE OPERACIÓN	**0.00**	
MATERIALES, UTILES Y EQUIPO MENORES DE OFICINA		
INFORMACION Y COMUNICACIONES		
COMBUSTIBLES , LUBRICANTES Y ADITIVOS		
COMUNICACIONES		
REFACCIONES ACCESORIOS MENORES DE EQUIPO DE TRANSPORTE		
TELEFONIA CELULAR		
REPARACION Y MANTENIMIENTO DE EQUIPO DE TRANSPORTE		
IMPRESOS Y PUBLICACIONES OFICIALES		
PASAJES TERRESTRES		
PASAJES AEREOS		
PEAJES Y PUENTES		
VIATICOS EN EL PAIS		
GASTOS EN COMISION		
REUNIONES, CONGRESOS, CONVENCIONES Y EXPOSICIONES		
IMPUESTOS Y DERECHOS VEHICULARES		
SUMINISTROS DIVERSOS		
SEGUROS Y FIANZAS		
AGUA EMBOTELLADA		
FLETES,ACARREOS Y ENVÍOS		
GASTOS DE ADMINISTRACIÓN	**0.00**	
HONORARIOS ASIMILABLES A SUELDOS Y SALARIOS		
IMPUESTOS SOBRE NOMINA		
BIENES MUEBLES	**0.00**	
MOBILIARIO Y EQUIPO DE OFICINA		
EQUIPO DE COMPUTO Y TECNOLOGIA DE LA INFORMACIÓN Y LA		
CAMARAS FOTOGRÁFICAS Y DE VIDEO		
EQUIPO DE TRANSPORTE		
AUTOMOVILES Y CAMIONES	**0.00**	
RESULTADO DEL EJERCICIO		**$95,686.05**

TLALIXTAC DE CABRERA, OAXACA A 30 DE NOVIEMBRE DE 2017.

Vo. Bo.

LIC. RAÚL BOLAÑOS CACHO CUE
SECRETARIO
SECRETARÍA DE DESARROLLO SOCIAL Y HUMANO

ELABORÓ

C.P. ARMANDO SOSA GARCÍA
DIRECTOR ADMINISTRATIVO
SECRETARÍA DE DESARROLLO SOCIAL Y HUMANO

"2017, Oaxaca celebra el Centenario de la Promulgación de la Constitución Política de los Estados Unidos Mexicanos"

SECRETARÍA DE DESARROLLO SOCIAL Y HUMANO
DIRECCIÓN ADMINISTRATIVA
PROGRAMA DE MICROFINANCIAMIENTO DE LA ECONOMÍA SOLIDARIA
ESTADO DE RESULTADOS ACUMULADO DEL 01 DE JULIO DEL 2016 AL 30 DE NOVIEMBRE DE 2017
CTA 7010-7047571

INGRESO TOTAL DEL PROGRAMA:			**$2,859,187.75**
INGRESOS CORRESPONDIENTES AL MES DE JULIO 2016.	2,858,181.85		
OTROS INGRESOS	1,005.90		
EGRESOS			**$2,763,501.70**
GASTOS DE OPERACIÓN		**2,195,461.70**	
MATERIALES, UTILES Y EQUIPO MENORES DE OFICINA	42,172.37		
MATERIALES , UTILES MENORES DE TECNOLOGÍA DE LA INFORMACIÓN Y			
COMBUSTIBLES , LUBRICANTES Y ADITIVOS	80,385.43		
COMUNICACIONES			
REFACCIONES ACCESORIOS MENORES DE EQUIPO DE TRANSPORTE	6,360.00		
TELEFONÍA CELULAR	9,790.00		
REPARACION Y MANTENIMIENTO DE EQUIPO DE TRANSPORTE	11,561.54		
IMPRESOS Y PUBLICACIONES OFICIALES	191,728.71		
PASAJES TERRESTRES			
PASAJES AEREOS	57,588.84		
PEAJES Y PUENTES			
VIATICOS EN EL PAÍS	188,400.00		
GASTOS EN COMISIÓN	2,000.00		
REUNIONES, CONGRESOS, CONVENCIONES Y EXPOSICIONES	1,605,474.81		
IMPUESTOS Y DERECHOS VEHICULARES			
SUMINISTROS DIVERSOS			
SEGUROS Y FIANZAS			
AGUA EMBOTELLADA			
FLETES,ACARREOS Y ENVÍOS			
GASTOS DE ADMINISTRACIÓN		**568,040.00**	
HONORARIOS ASIMILABLES A SUELDOS Y SALARIOS	548,772.00		
IMPUESTO SOBRE NOMINA	19,268.00		
BIENES MUEBLES		**0.00**	
MOBILIARIO Y EQUIPO DE OFICINA			
COMUNICACIÓN			
CAMARAS FOTOGRÁFICAS Y DE VIDEO			
EQUIPO DE TRANSPORTE			
AUTOMOVILES Y CAMIONES		**0.00**	
RESULTADO DEL EJERCICIO			**$95,686.05**

TLALIXTAC DE CABRERA, OAXACA A 30 DE NOVIEMBRE DE 2017.

Vo. Bo.

LIC. RAÚL BOLAÑOS CACHO CUE
SECRETARIO
SECRETARÍA DE DESARROLLO SOCIAL Y HUMANO

ELABORÓ

C.P. ARMANDO SOSA GARCÍA
DIRECTOR ADMINISTRATIVO
SECRETARÍA DE DESARROLLO SOCIAL Y HUMANO

SECRETARÍA DE DESARROLLO SOCIAL Y HUMANO

"2017, Oaxaca celebra el Centenario de la Promulgación de la Constitución Política de los Estados Unidos Mexicanos"

SECRETARIA DE DESARROLLO SOCIAL Y HUMANO
DIRECCION ADMINISTRATIVA
PROGRAMA BIENESTAR DE MICROFINANCIAMIENTO A LA ECONOMIA FAMILIAR CON PERSPECTIVA DE GENERO
ESTADO DE SITUACION FINANCIERA AL 30 DE NOVIEMBRE 2017

ACTIVO	IMPORTE	PASIVO	IMPORTE
BANCOS	1,221.15	ACREEDORES DIVERSOS	3,925.50
DEUDORES DIVERSOS	98,390.40	IMPUESTOS POR PAGAR	0.00
TOTAL ACTIVO CIRCULANTE	**99,611.55**	**TOTAL PASIVO CIRCULANTE**	**3,925.50**
		PATRIMONIO	
		RESULTADO DEL EJERCICIO	**95,686.05**
TOTAL ACTIVO	**99,611.55**	**TOTAL PASIVO MAS PATRIMONIO**	**99,611.55**

TLALIXTAC DE CABRERA, OAXACA A 30 DE NOVIEMBRE DE 2017.

Vo. Bo.

LIC. RAÚL BOLAÑOS CACHO CUE
SECRETARIO
SECRETARÍA DE DESARROLLO SOCIAL Y HUMANO

ELABORÓ

C.P. ARMANDO SOSA GARCÍA
DIRECTOR ADMINISTRATIVO
SECRETARÍA DE DESARROLLO SOCIAL Y HUMANO

"2017, Oaxaca celebra el Centenario de la Promulgación de la Constitución Política de los Estados Unidos Mexicanos"

SECRETARÍA DE DESARROLLO SOCIAL Y HUMANO
DIRECCIÓN ADMINISTRATIVA
PROGRAMA BIENESTAR DE MICROFINANCIAMIENTO A LA ECONOMÍA FAMILIAR CON PERSPECTIVA DE GÉNERO

CONCILIACIÓN BANCARIA AL 30 DE NOVIEMBRE DEL 2017
BANAMEX SA CUENTA 7010-7047571

		SALDO EN BANCOS		**$1,221.15**
MENOS		**CHEQUES EN CIRCULACIÓN**		$ -
FECHA	**NUM CH**	**NOMBRE**	**CANTIDAD**	
		SALDO EN LIBROS		**$1,221.15**

TLALIXTAC DE CABRERA, OAXACA A 30 DE NOVIEMBRE 2017.

Vo. Bo.

LIC. RAÚL BOLAÑOS CACHO CUE
SECRETARIO
SECRETARÍA DE DESARROLLO SOCIAL Y HUMANO

ELABORÓ

C.P. ARMANDO SOSA GARCÍA
DIRECTOR ADMINISTRATIVO
SECRETARÍA DE DESARROLLO SOCIAL Y HUMANO

citibanamex

ESTADO DE CUENTA AL 30 DE NOVIEMBRE DE 2017

CLIENTE: 95721770
Registro Federal de Contribuyentes: GEO621201KIA

El Banco Nacional de México

Suc. 4125 ADMIN OAX
CARRET. INTERNACIONAL OAX-ITSMO KM.
TLALIXTAC DE CABRERA M
ENVIO PREFERENCIAL

0001328

GOB EDO OAX SECRETARIA DE DESARROLLO SOCIAL Y HUMA
CARRET INTER KM 11.5 OAX-ISTMO
TLALIXTAC DE CABRERA PU CHM
68270 TLALIXTAC DE CABRERA, OAXACA C.R.68108

CUENTA PRODUCTIVA MONEDA NACIONAL	
GAT Nominal antes de impuestos	No Aplica
GAT Real antes de impuestos	No Aplica
Interés Aplicable o Rendimientos	$0.00
Comisiones efectivamente cobradas	$0.00
La GAT real es el rendimiento que obtendría después de descontar la inflación estimada	

La fecha de corte es la indicada después de la leyenda "ESTADO DE CUENTA AL". Salvo que expresamente se determine otra moneda, todas las cifras contenidas en el estado de cuenta se encuentran denominadas en Pesos Moneda Nacional.

Su estado de cuenta contiene información de los siguientes productos y servicios:

RESUMEN GENERAL

PRODUCTO/SERVICIO	CONTRATO	SALDO ANTERIOR	SALDO AL 30/NOV/2017
Cuenta Productiva Moneda Nacional	9521895117	$1,221.15	$1,221.15
CLABE Interbancaria	002632701070475712		

CUENTA PRODUCTIVA MONEDA NACIONAL

RESUMEN DEL: 01/NOV/2017 AL 30/NOV/2017

CONTRATO	9521895117	
Saldo Anterior		**$1,221.15**
(+)	0 Depósitos	$0.00
(-)	0 Retiros	$0.00
SALDO AL 30 DE NOVIEMBRE DE 2017		**$1,221.15**
Saldo Promedio		$1,221.15
Días Transcurridos		30
Tasa Bruta (Expresada en términos anuales)		0.00%
Tasa Neta (Expresada en términos anuales)		0.00%
Impuesto Retenido		$0.00
Intereses Pagados		$0.00
Cheques Girados		0
Cheques Exentos		0

RESUMEN POR MEDIOS DE ACCESO	RETIROS	DEPOSITOS
Cheques 7010 7047571	$0.00	$0.00

SALDO MINIMO REQUERIDO

Saldo mínimo requerido para evitar la comisión por Manejo de Cuenta: $20,000.00

GOB EDO OAX SECRETARIA DE DESARROLLO SOCIAL Y HUMA

CADENA ORIGINAL DEL COMPLEMENTO DE CERTIFICACIÓN DEL SAT

||1.0|C9A2AC66-4703-48A0-A8AD-526AA9D77BCF|2017-12-02T21:51:29|Mw8lFH1yANM1mJ1OiAaje+0FJ41dAt6A/pDA8GVc4EomOqLb3R9QoNYHSiDUBZ1tvllcqHn0z63tEeBQkoWjB5Rvs0wkRZKg90EWIJ7fdAq0eIs3YiL/KHAD/+jh1C3dKW6Kb3oAqeyE28N8dEgdTJZ1LiqImDPUyoLVk9nJxAsPGEmQudf5m3erATU/6Gx+m1Ku9sGTKjC0juZH9k1RKXE0kSafG3vrslKkH1V1dVtjVCkw4QUDgwgf0zs+V4bJKrHQcSbXGc+vAgvRFzE3Mp6tvXFHSkEkJTc5dsaLEj/kPvM5GK9VGIkAp2Vb1FksPMDdvm5l0jkDJzjNc8O6GA==|00001000000407058485|D6tcyjfFnvLHi+MG8gFyWf+JMUqBVKqDzgnNUwwPifMZghmoJ8MXapGt7Lz2HmOQOElOd3DYyecZYEsp+4uxy22nnHti+u5YXoCdkPSMNMBj3RvbKWf/tlhV51C2WoaaRn9NqaUTGZdziyioJO3IagXIt4liZeFEwvu4iy+tg6qMzVg2qbcZRnO0YVT0CqzQFMYZTxUHDleYvleAFET+FD0H+yuostE1uxip4o0n4I8kuJZsK9FJ+O51X+9tosiSiLTEFWPcAwMKtFyKdqDC2laECOpGDc058aoa9Di/mz/gIalRwil2+MCW7vg9ILuLbPPM1HR+yiDjUgMsqLF/hQ==||

UUID C9A2AC66-4703-48A0-A8AD-526AA9D77BCF
FECHA 2017-12-02
RFC GEO621201KIA

SELLO DIGITAL DEL EMISOR

Mw8lFH1yANM1mJ1OiAaje+0FJ41dAt6A/pDA8GVc4EomOqLb3R9QoNYHSiDUBZ1tvllcqHn0z63tEeBQkoWjB5Rvs0wkRZKg90EWIJ7fdAq0eIs3YiL/KHAD/+jh1C3dKW6Kb3oAqeyE28N8dEgdTJZ1LiqImDPUyoLVk9nJxAsPGEmQudf5m3erATU/6Gx+m1Ku9sGTKjC0juZH9k1RKXE0kSafG3vrslKkH1V1dVtjVCkw4QUDgwgf0zs+V4bJKrHQcSbXGc+vAgvRFzE3Mp6tvXFHSkEkJTc5dsaLEj/kPvM5GK9VGIkAp2Vb1FksPMDdvm5l0jkDJzjNc8O6GA==

SELLO DIGITAL SAT

D6tcyjfFnvLHi+MG8gFyWf+JMUqBVKqDzgnNUwwPifMZghmoJ8MXapGt7Lz2HmOQOElOd3DYyecZYEsp+4uxy22nnHti+u5YXoCdkPSMNMBj3RvbKWf/tlhV51C2WoaaRn9NqaUTGZdziyioJO3IagXIt4liZeFEwvu4iy+tg6qMzVg2qbcZRnO0YVT0CqzQFMYZTxUHDleYvleAFET+FD0H+yuostE1uxip4o0n4I8kuJZsK9FJ+O51X+9tosiSiLTEFWPcAwMKtFyKdqDC2laECOpGDc058aoa9Di/mz/gIalRwil2+MCW7vg9ILuLbPPM1HR+yiDjUgMsqLF/hQ==

"ESTE DOCUMENTO ES UNA REPRESENTACIÓN IMPRESA DE UN CFDI"

Banco Nacional de México, S.A., integrante del Grupo Financiero Banamex reciba las consultas, reclamaciones o aclaraciones, en su Unidad Especializada de Atención a Usuarios, ubicada en Av. Insurgentes Sur No. 926, Colonia Del Valle, Delegación Benito Juárez, C.P.03100 Ciudad de México y por correo electrónico unebanamex@banamex.com o teléfono (55) 12 26 45 83, así como en cualquiera de sus sucursales u oficinas. En el caso de no obtener una respuesta satisfactoria, podrá acudir a la Comisión Nacional para la Protección y Defensa de los Usuarios de Servicios Financieros www.condusef.gob.mx Teléfonos. 53-40-09-99 o 01-800-999-8080.

Banamex Resuelve
Segmento Corporativo, Empresarial y Gobierno
Cd de México: 2226 1111, del interior de la República:01 800 111 1122
EUA y Canadá: 1 855 295 7093 Horario: De lunes a sábado de 07:00 a 21:00 horas
Correo electrónico: resuelva@citibanamex.com

Banamex Resuelve PyMEs
Segmento Pequeña y Mediana Empresa (PYME) y Sucursal
Cd. de México: 1226 8867 del interior de la República: 01 800 111 2020
Horarios: De lunes a sábado de 07:00 a 21:00 horas, domingos de 09:00 a 16:30 horas
Correo electrónico: resuelvepymes@citibanamex.com

RFC:BNM840515VB1 Isabel la Católica número 44, Colonia Centro, Delegación Cuauhtémoc, 06000, Ciudad de México. Tel. 1226-8867

IMPORTANTE:
* Si deseas realizar una aclaración sobre tu estado de cuenta, tienes 90 días naturales posteriores al corte del mismo. Para ello, por favor llama a la Unidad Especializada Banamex.
* Incumplir sus obligaciones le puede generar comisiones e intereses moratorios.
Para consultar información sobre comisiones con fines informativos y de comparación, ingresa a www.condusef.gob.mx y www.citibanamex.com

IPAB INSTITUTO PARA LA PROTECCIÓN AL AHORRO BANCARIO

El IPAB garantiza el pago hasta 400 mil unidades de inversión (UDI's) por persona, por banco, de las obligaciones garantizadas. www.ipab.org.mx

LEY FEDERAL DE PROTECCION DE DATOS PERSONALES EN POSESION DE LOS PARTICULARES

En Banamex los datos están protegidos, consulta el aviso de privacidad correspondiente en www.citibanamex.com/aviso de privacidad o en la sucursal de tu preferencia

Agradecemos su preferencia

citibanamex

ESTADO DE CUENTA AL 31 DE OCTUBRE DE 2017

CLIENTE: 95721770
Registro Federal de Contribuyentes: GEO621201KIA
Página: 1 de 7

El Banco Nacional de México

Suc. 4125 ADMIN OAX
CARRET. INTERNACIONAL OAX-ITSMO KM.
TLALIXTAC DE CABRERA M

0000004660

CUENTA PRODUCTIVA MONEDA NACIONAL	
GAT Nominal antes de impuestos	No Aplica
GAT Real antes de impuestos	No Aplica
Interés Aplicable o Rendimientos	$0.00
Comisiones efectivamente cobradas	$0.00
La GAT real es el rendimiento que obtendría después de descontar la inflación estimada	

GOB EDO OAX SECRETARIA DE DESARROLLO SOCIAL Y HUMA
CARRET INTER KM 11.5 OAX-ISTMO
TLALIXTAC DE CABRERA PU CHM
68270 TLALIXTAC DE CABRERA, OAXACA C.R.68108

La fecha de corte es la indicada después de la leyenda "ESTADO DE CUENTA AL". Salvo que expresamente se determine otra moneda, todas las cifras contenidas en el estado de cuenta se encuentran denominadas en Pesos Moneda Nacional.

Su estado de cuenta contiene información de los siguientes productos y servicios:

RESUMEN GENERAL

PRODUCTO/SERVICIO	CONTRATO	SALDO ANTERIOR	SALDO AL 31/OCT/2017
Cuenta Productiva Moneda Nacional	9521895117	$1,221.15	$1,221.15
CLABE Interbancaria	002632701070475712		

CUENTA PRODUCTIVA MONEDA NACIONAL

RESUMEN DEL: 01/OCT/2017 AL 31/OCT/2017

CONTRATO	9521895117	
Saldo Anterior		$1,221.15
(+)	0 Depósitos	$0.00
(-)	0 Retiros	$0.00
SALDO AL 31 DE OCTUBRE DE 2017		$1,221.15
Saldo Promedio		$1,221.15
Días Transcurridos		31
Tasa Bruta (Expresada en términos anuales)		0.00%
Tasa Neta (Expresada en términos anuales)		0.00%
Impuesto Retenido		$0.00
Intereses Pagados		$0.00
Cheques Girados		0
Cheques Exentos		0

RESUMEN POR MEDIOS DE ACCESO	RETIROS	DEPOSITOS
Cheques 7010 7047571	**$0.00**	**$0.00**

SALDO MINIMO REQUERIDO

Saldo mínimo requerido para evitar la comisión por Manejo de Cuenta: $20,000.00

000180.B15CHDA005.OD.1031.01

GOB EDO OAX SECRETARIA DE DESARROLLO SOCIAL Y HUMA

CADENA ORIGINAL DEL COMPLEMENTO DE CERTIFICACIÓN DEL SAT

||1.0|4EC7E149-E71D-457E-8D9E-8AFDCB3A587D|2017-11-03T02:56:52|YptVkVeqibnnjrE4hpFEQYnbYlv
G7iL/2lOctRRD2pVxbNd1HdDiz2RnyhfL1R/R/MU+Lo3C0I5etcPiLs/Oi5giSSZic8MLHk+ZxZa2PplAPnv3LhjGH
wrrLh1BtWNuCadB0ETOl9q9ijGvxy4yR//43t9pYsJcUbJBwZI5+oNXq2QBKmvoz4lSb8wrcNX8ikH0OXsXFtkx9bZ
F73oVCGcr2s1/E25CHS5rB0MmVz7iodvLgjwhdh9mvXI68VnQt3qsh3vG90ezhif92nyu+v70bu0C7PEA4aTUaxTeb
xY14hETWsakqDH1G0Pbl2aJ5lhxcsTbbLnhjBQsZmM7wA==|00001000000407058485|N8ULyVtvOfdq/+s2JvgMx
2dqZy53CZp6sFtbNw9Vy8PQcjENy1n9lxP+urJ2GuqO++3RPIomniAmZ0iA2iElOW6BcgxZzE5PmmAJViFp9ARS1WU
8F3mD4ZgKzqrjen1PRR0zTBAfNToBh0mesIA1DBkBNjoonWmaD+BecucJfpJbh5rZ7ufM0V67Cwhmfmx0pUENYWfRc
vKFCSd54tSz2iPZl8CwumWOj7Y/yK8oJWN9VzbxcZEaVFEWtbqJANjP/0jkrgQN12VH14hiU3hpaDyipD5Sa1QWmBi
ciRDh48t7rvR5M/8b5h5Bbf4+wc7NuPZ5dfwNsi4itCiWz6jW4g==|

UUID 4EC7E149-E71D-457E-8D9E-8AFDCB3A587D
FECHA 2017-11-03
RFC GEO621201KIA

SELLO DIGITAL DEL EMISOR

jcbZbaToQwWljUdoEHjYPw0jcbZ
ZlXZq7GdTW7JxLNcUa1cgZPZlXZ
zzaRXSZTwxRQuSxVuYxUYxPbbbR
TcFM5JXM0zzGdJGdyvvhjXmdD2
7c3VjUPH9Pd74Kp7gkxPKX0fZ5X
evmLH0mFvzrK7X55KyuE0xHzsmR
LsCcEXSOPjVdFbt0rkUMFSFVDR
Yie8Tfl4l2HfyrqnLJvzBvRYmYR
4Fjby8x4xNi9jbUf3cWVxjbigX
9KvpZH:oio:twqhZKkOlERyrvkR
dLfRTYvnrd5GeMXj9NbddEXyGX
oYxlH6HH9Xq90dPVdrlmjuwcgd2
vlsc2rJi0Eazv93093kcmHad8W8
:6s9Ul86GBdOxvbWefNE5Bh1xYR
dlzVPoXTURshSk7hRYxIfjouKfZ
rpn:cW6HuSpCZ8oKgGXXWcZ8Ze0
Z6ZZ4gMG5BOclhkywBxddnhW4P
vppXDTt4DztLp4l8dTzLDlddvXP

YptVkVeqibnnjrE4hpFEQYnbYlvG7iL/2lOctRRD2pVxbNd1HdDiz2RnyhfL1
R/R/MU+Lo3C0I5etcPiLs/Oi5giSSZic8MLHk+ZxZa2PplAPnv3LhjGHwrrLh
1BtWNuCadB0ETOl9q9ijGvxy4yR//43t9pYsJcUbJBwZI5+oNXq2QBKmvoz4l
Sb8wrcNX8ikH0OXsXFtkx9bZF73oVCGcr2s1/E25CHS5rB0MmVz7iodvLgjwh
dh9mvXI68VnQt3qsh3vG90ezhif92nyu+v70bu0C7PEA4aTUaxTebxY14hETW
sakqDH1G0Pbl2aJ5lhxcsTbbLnhjBQsZmM7wA==

SELLO DIGITAL SAT

N8ULyVtvOfdq/+s2JvgMx2dqZy53CZp6sFtbNw9Vy8PQcjENy1n9lxP+urJ2G
uqO++3RPIomniAmZ0iA2iElOW6BcgxZzE5PmmAJViFp9ARS1WU8F3mD4ZgKzq
rjen1PRR0zTBAfNToBh0mesIA1DBkBNjoonWmaD+BecucJfpJbh5rZ7ufM0V6
7Cwhmfmx0pUENYWfRcvKFCSd54tSz2iPZl8CwumWOj7Y/yK8oJWN9VzbxcZEa
VFEWtbqJANjP/0jkrgQN12VH14hiU3hpaDyipD5Sa1QWmBiciRDh48t7rvR5M
/8b5h5Bbf4+wc7NuPZ5dfwNsi4itCiWz6jW4g==

"ESTE DOCUMENTO ES UNA REPRESENTACIÓN IMPRESA DE UN CFDI"

Banco Nacional de México, S.A., integrante del Grupo Financiero Banamex recibe las consultas, reclamaciones o aclaraciones, en su Unidad Especializada de Atención a Usuarios, ubicada en Av. Insurgentes Sur No. 926, Colonia Del Valle, Delegación Benito Juárez, C.P. 03100 Ciudad de México y por correo electrónico unebanamex@banamex.com o teléfono (55) 12 26 45 83, así como en cualquiera de sus sucursales u oficinas. En el caso de no obtener una respuesta satisfactoria, podrá acudir a la Comisión Nacional para la Protección y Defensa de los Usuarios de Servicios Financieros www.condusef.gob.mx Teléfonos: 53-40-09-99 o 01-800-999-8080.

Banamex Resuelve
Segmento Corporativo, Empresarial y Gobierno
Cd de México: 2226 1111, del Interior de la República: 01 800 111 1122
EUA y Canadá: 1 855 295 7093 Horario: De lunes a sábado de 07:00 a 21:00 horas
Correo electrónico: resuelve@citibanamex.com

Banamex Resuelve PyMEs
Segmento Pequeña y Mediana Empresa (PYME) y Sucursal
Cd. de México: 1226 8867, del Interior de la República: 01 800 111 2020
Horarios: De lunes a sábado de 07:00 a 21:00 horas, domingos de 09:00 a 16:30 horas
Correo electrónico: resuelvepymes@citibanamex.com

RFC:BNM840515VB1 Isabel la Católica número 44, Colonia Centro, Delegación Cuauhtémoc, 06000, Ciudad de México. Tel. 1226-8867

IMPORTANTE:
° Si deseas realizar una aclaración sobre tu estado de cuenta, tienes 90 días naturales posteriores al corte del mismo. Para ello, por favor llama a la Unidad Especializada Banamex.
° Incumplir sus obligaciones le puede generar comisiones e intereses moratorios.
Para consultar información sobre comisiones con fines informativos y de comparación, ingresa a www.condusef.gob.mx y www.citibanamex.com

IPAB INSTITUTO PARA LA PROTECCIÓN AL AHORRO BANCARIO

El IPAB garantiza el pago hasta 400 mil unidades de Inversión (UDI s) por persona, por banco, de las obligaciones garantizadas
www.ipab.org.mx

LEY FEDERAL DE PROTECCION DE DATOS PERSONALES EN POSESION DE LOS PARTICULARES

En Banamex los datos están protegidos, consulta el aviso de privacidad correspondiente en www.citibanamex.com/avisodeprivacidad o en la sucursal de tu preferencia

Agradecemos su preferencia

citibanamex

Noviembre 2017 — Información importante

Cuidemos juntos su dinero y evite caer en manos de los hackers

Apreciable Cliente:

Las bancas electrónicas alrededor del mundo están sujetas a ataques de personas mal intencionadas conocidas como hackers, quienes pretenden hacer transacciones fraudulentas en nombre de los dueños legítimos de las cuentas.

A pesar de que los bancos, buscan mantener la seguridad para sus clientes, recientemente los hackers han cambiado su manera de operar y han emprendido una serie de acciones con las que engañan a los clientes para conseguir información confidencial y poder acceder a su banca electrónica empresarial.

Por lo anterior por favor considere los siguientes tips de seguridad:

- No comparta información sobre su cuenta bancaria, identidad o el código de acceso, recuerde que Citibanamex nunca le solicitará información a través de llamadas telefónicas.
- No comparta sus contraseñas o deje que alguien más opere su **Net**Key.
- El **Net**Key no se sincroniza. Recuerde que el **Net**Key no requiere ninguna acción para sincronizarlo y nadie de Citibanamex se lo solicitará.
- Siempre evite responder correos electrónicos que le soliciten información personal y/o confidencial, ya sea a través del mismo correo o a través de un link que lo dirige a una página falsa en Internet.
- No marque números telefónicos que no sean los oficiales de Citibanamex. Recuerde que Citibanamex sólo tiene números de contacto a través de Citibanamex Resuelve o Citibanamex Resuelve Negocios en donde existe un proceso de autenticación antes de realizar cualquier acción.
- Acceda a las páginas del Banco y no de direcciones que provengan de un correo electrónico, postee en redes sociales o ligas adjuntas que le parezcan sospechosas, capture usted mismo la dirección en su navegador verificando que el prefijo sea siempre https (con la S de seguridad, por ejemplo en: https://www.banamex.com, https://boveda.banamex.com.mx).
- Informe de inmediato al Banco de la recepción de cualquier correo sospechoso a la dirección gisc@citibanamex.com
- Use las herramientas anti-intrusos de un proveedor confiable de Internet.
- No descargue programas o archivos de origen desconocido, ya sea desde un sitio en Internet o desde un correo electrónico no solicitado que lo invite a hacerlo.
- Acceda siempre desde computadoras seguras, realice sus operaciones financieras y acceda a servicios personales (correo electrónico, redes sociales, entre otros.) desde su computadora personal o la de su trabajo.
- Suscríbase a Notificaciones Citibanamex y reciba sin costo la información en su correo electrónico y/o teléfono celular cada vez que realice cualquier movimiento en sus cuentas.

Le sugerimos visitar nuestro centro de información https://www.banamex.com/seguridad_bancanet/index.htm en donde podrá obtener mayor detalle sobre tipos de ataques, noticias y tips de seguridad.

Si requiere más información, por favor contacte a su Ejecutivo de Relación o comuníquese a Citibanamex Resuelve.

Corporativo, Empresarial y Gobierno

Ciudad de México 2226 1111
Otra ciudad del país 01 800 111 1122
EUA y Canadá 1 855 295 7093
De lunes a sábado de 07:00 a 21:00 horas
resuelve@citibanamex.com

Pequeña y Mediana Empresa (PyME)

Ciudad de México 1226 8857
Otra ciudad del país 01 800 111 2020
De lunes a sábado de 07:00 a 21:00 horas,
domingos de 09:00 a 16:30 horas
resuelvepymes@citibanamex.com

Agradecemos su atención y nos reiteramos a su servicio.

Atentamente,
Banco Nacional de México, S.A.,
integrante del Grupo Financiero Banamex.

000180.B15CHDA005.OD.1031.01

citibanamex

ESTADO DE CUENTA AL 31 DE DICIEMBRE DE 2017

CLIENTE: 95721770
Registro Federal de Contribuyentes: GEO621201KIA

El Banco Nacional de México

Suc. 4125 ADMIN OAX
CARRET. INTERNACIONAL OAX-ITSMO KM.
TLALIXTAC DE CABRERA M
ENVIO PREFERENCIAL

02012100

0000777

CUENTA PRODUCTIVA MONEDA NACIONAL	
GAT Nominal antes de impuestos	No Aplica
GAT Real antes de impuestos	No Aplica
Interés Aplicable o Rendimientos	$0.00
Comisiones efectivamente cobradas	$0.00
La GAT real es el rendimiento que obtendría después de descontar la inflación estimada	

GOB EDO OAX SECRETARIA DE DESARROLLO SOCIAL Y HUMA
CARRET INTER KM 11.5 OAX-ISTMO
TLALIXTAC DE CABRERA PU CHM
68270 TLALIXTAC DE CABRERA, OAXACA C.R.68108

La fecha de corte es la indicada después de la leyenda "ESTADO DE CUENTA AL". Salvo que expresamente se determine otra moneda, todas las cifras contenidas en el estado de cuenta se encuentran denominadas en Pesos Moneda Nacional.

Su estado de cuenta contiene información de los siguientes productos y servicios:

RESUMEN GENERAL

PRODUCTO/SERVICIO	CONTRATO	SALDO ANTERIOR	SALDO AL 31/DIC/2017
Cuenta Productiva Moneda Nacional	9521895117	$1,221.15	$1,221.15
CLABE Interbancaria	002632701070475712		

CUENTA PRODUCTIVA MONEDA NACIONAL

RESUMEN DEL: 01/DIC/2017 AL 31/DIC/2017

CONTRATO 9521895117

Saldo Anterior		**$1,221.15**
(+)	0 Depósitos	$0.00
(-)	0 Retiros	$0.00
SALDO AL 31 DE DICIEMBRE DE 2017		**$1,221.15**

Saldo Promedio	$1,221.15
Días Transcurridos	31
Tasa Bruta (Expresada en términos anuales)	0.00%
Tasa Neta (Expresada en términos anuales)	0.00%
Impuesto Retenido	$0.00
Intereses Pagados	$0.00
Cheques Girados	0
Cheques Exentos	0

RESUMEN POR MEDIOS DE ACCESO

	RETIROS	DEPOSITOS
Cheques 7010 7047571	**$0.00**	**$0.00**

SALDO MINIMO REQUERIDO

Saldo mínimo requerido para evitar la comisión por Manejo de Cuenta: $20,000.00

citibanamex

Enero 2018 **Información importante**

Cuidemos juntos su dinero y evite caer en manos de los hackers

Apreciable Cliente:

Las bancas electrónicas alrededor del mundo están sujetas a ataques de personas mal intencionadas conocidas como hackers, quienes pretenden hacer transacciones fraudulentas en nombre de los dueños legítimos de las cuentas.

A pesar de que los bancos, buscan mantener la seguridad para sus clientes, recientemente los hackers han cambiado su manera de operar y han emprendido una serie de acciones con las que engañan a los clientes para conseguir información confidencial y poder acceder a su banca electrónica empresarial.

Por lo anterior por favor considere los siguientes tips de seguridad:

- No comparta información sobre su cuenta bancaria, identidad o el código de acceso; recuerde que Citibanamex nunca le solicitará información a través de llamadas telefónicas.
- No comparta sus contraseñas o deje que alguien más opere su **Net**Key.
- El **Net**Key no se sincroniza. Recuerde que el **Net**Key no requiere ninguna acción para sincronizarlo y nadie de Citibanamex se lo solicitará.
- Siempre evite responder correos electrónicos que le soliciten información personal y/o confidencial, ya sea a través del mismo correo o a través de un link que lo dirige a una página falsa en internet.
- No marque números telefónicos que no sean los oficiales de Citibanamex. Recuerde que Citibanamex sólo tiene números de contacto a través de Citibanamex Resuelve o Citibanamex Resuelve Negocios en donde existe un proceso de autenticación antes de realizar cualquier acción.
- Acceda a las páginas del Banco y no de direcciones que provengan de un correo electrónico, posteo en redes sociales o ligas adjuntas que le parezcan sospechosas, capture usted mismo la dirección en su navegador verificando que el prefijo sea siempre https (con la S de seguridad, por ejemplo en: https://www.banamex.com, https://boveda.banamex.com.mx).
- Informe de inmediato al Banco de la recepción de cualquier correo sospechoso a la dirección giso@citibanamex.com
- Use las herramientas anti-intrusos de un proveedor confiable de Internet.
- No descargue programas o archivos de origen desconocido, ya sea desde un sitio en Internet o desde un correo electrónico no solicitado que lo invite a hacerlo.
- Acceda siempre desde computadoras seguras, realice sus operaciones financieras y acceda a servicios personales (correo electrónico, redes sociales, entre otros.) desde su computadora personal o la de su trabajo.
- Suscríbase a Notificaciones Citibanamex y reciba sin costo la información en su correo electrónico y/o teléfono celular cada vez que realice cualquier movimiento en sus cuentas.

Le sugerimos visitar nuestro centro de información **https://www.banamex.com/seguridad_bancanet/index.htm** en donde podrá obtener mayor detalle sobre tipos de ataques, noticias y tips de seguridad.

Si requiere más información, por favor contacte a su Ejecutivo de Relación o comuníquese a Citibanamex Resuelve.

Corporativo, Empresarial y Gobierno

Ciudad de México 2226 1111
Otra ciudad del país 01 800 111 1122
EUA y Canadá 1 855 295 7093
De lunes a sábado de 07:00 a 21:00 horas
resuelve@citibanamex.com

Pequeña y Mediana Empresa (PyME)

Ciudad de México 1226 8867
Otra ciudad del país 01 800 111 2020
De lunes a sábado de 07:00 a 21:00 horas,
domingos de 09:00 a 16:30 horas
resuelvepymes@citibanamex.com

Agradecemos su atención y nos reiteramos a su servicio.

Atentamente,
Banco Nacional de México, S.A.,
integrante del Grupo Financiero Banamex.

Oaxaca
JUNTOS CONSTRUIMOS EL CAMBIO

Gobierno del Estado

SEDESOH
Secretaría de Desarrollo Social y Humano

SECRETARÍA DE DESARROLLO SOCIAL Y HUMANO
FIDEICOMISO MENORES DE SANTIAGO XOCHILTEPEC, OAXACA
CONTRATO 3602930221 SCOTIABANK
BALANCE GENERAL AL 31 DE OCTUBRE 2017

ACTIVO	IMPORTE	PASIVO	IMPORTE
FIDUCIARIA (VALORES GUBERNAMENTALES)	0.00	RESULTADO DEL EJERCICIO 2002	6,583.33
		RESULTADO DEL EJERCICIO 2003	3,803,366.58
		RESULTADO DEL EJERCICIO 2004	-143,535.85
		RESULTADO DEL EJERCICIO 2005	1,969.11
		RESULTADO DEL EJERCICIO 2006	-101,748.23
		RESULTADO DEL EJERCICIO 2007	-182,000.32
		RESULTADO DEL EJERCICIO 2008	-184,763.85
		RESULTADO DEL EJERCICIO 2009	-268,466.08
		RESULTADO DEL EJERCICIO 2010	-301,096.99
		RESULTADO DEL EJERCICIO 2011	-321,632.16
		RESULTADO DEL EJERCICIO 2012	-299,584.98
		RESULTADO DEL EJERCICIO 2013	-233,796.43
		RESULTADO DEL EJERCICIO 2014	-235,604.96
		RESULTADO DEL EJERCICIO 2015	-238,944.28
		RESULTADO DEL EJERCICIO 2016	-199,927.69
		RESULTADO AL MES DE OCTUBRE 2017	-143,289.46
TOTAL ACTIVO	**0.00**	**TOTAL PASIVO- PATRIMONIO**	**957,527.74**

641

CON FUNDAMENTO EN EL ACUERDO DELEGATORIO DE FECHA 28 DE FEBRERO DEL AÑO 2017 Y PUBLICADO EN EL PERIÓDICO OFICIAL DEL ESTADO DE OAXACA EL 25 DE MARZO DEL AÑO 2017 EN EL TOMO XCIX NO 12 PAGINA 6 CUARTA SECCION.

TLALIXTAC DE CABRERA, OAXACA A 31 DE OCTUBRE DE 2017.

Vo. Bo.

LIC. RAÚL BOLAÑOS CACHO CUE
TITULAR DE LA SECRETARÍA DE DESARROLLO SOCIAL Y HUMANO
Y PRESIDENTE SUPLENTE DEL FIDEICOMISO

SECRETARÍA DE DESARROLLO SOCIAL Y HUMANO

ELABORÓ

C.P. ARMANDO SOSA GARCÍA
DIRECTOR ADMINISTRATIVO
SECRETARÍA DE DESARROLLO SOCIAL Y HUMANO

www.oaxaca.gob.mx

Oaxaca
JUNTOS CONSTRUIMOS EL CAMBIO

Gobierno del Estado

SEDESOH
Secretaría de Desarrollo Social y Humano

SECRETARÍA DE DESARROLLO SOCIAL Y HUMANO
FIDEICOMISO MENORES DE SANTIAGO XOCHILTEPEC, OAXACA
CONTRATO 3602930221 SCOTIABANK
BALANCE GENERAL AL 30 DE NOVIEMBRE 2017

ACTIVO	IMPORTE	PASIVO	IMPORTE
FIDUCIARIA (VALORES GUBERNAMENTALES)	0.00	RESULTADO DEL EJERCICIO 2002	6,583.33
		RESULTADO DEL EJERCICIO 2003	3,803,366.58
		RESULTADO DEL EJERCICIO 2004	-143,535.85
		RESULTADO DEL EJERCICIO 2005	1,969.11
		RESULTADO DEL EJERCICIO 2006	-101,748.23
		RESULTADO DEL EJERCICIO 2007	-182,000.32
		RESULTADO DEL EJERCICIO 2008	-184,763.85
		RESULTADO DEL EJERCICIO 2009	-268,466.08
		RESULTADO DEL EJERCICIO 2010	-301,096.99
		RESULTADO DEL EJERCICIO 2011	-321,632.16
		RESULTADO DEL EJERCICIO 2012	-299,584.98
		RESULTADO DEL EJERCICIO 2013	-233,796.43
		RESULTADO DEL EJERCICIO 2014	-235,604.96
		RESULTADO DEL EJERCICIO 2015	-238,944.28
		RESULTADO DEL EJERCICIO 2016	-199,927.69
		RESULTADO AL MES DE NOVIEMBRE 2017	-139,250.22
TOTAL ACTIVO	0.00	TOTAL PASIVO- PATRIMONIO	961,566.98

642

TLALIXTAC DE CABRERA, OAXACA A 30 DE NOVIEMBRE DE 2017.

CON FUNDAMENTO EN EL ACUERDO DELEGATORIO DE FECHA 28 DE FEBRERO DEL AÑO 2017 Y PUBLICADO EN EL PERIÓDICO OFICIAL DEL ESTADO DE OAXACA EL 2 [illegible] DEL AÑO 2017 EN EL TOMO [illegible]

Vo. Bo.

LIC. RAÚL BOLAÑOS CACHO CUE
TITULAR DE LA SECRETARÍA DE DESARROLLO SOCIAL Y HUMANO
Y PRESIDENTE SUPLENTE DEL FIDEICOMISO

GOBIERNO CONSTITUCIONAL DEL ESTADO OAXACA
SECRETARÍA DE DESARROLLO SOCIAL Y HUMANO

ELABORÓ

C.P. ARMANDO SOSA GARCÍA
DIRECTOR ADMINISTRATIVO
SECRETARÍA DE DESARROLLO SOCIAL Y HUMANO

Oaxaca
JUNTOS CONSTRUIMOS EL CAMBIO

Gobierno del Estado

SEDESOH
Secretaría de Desarrollo Social y Humano

SECRETARÍA DE DESARROLLO SOCIAL Y HUMANO
FIDEICOMISO MENORES DE SANTIAGO XOCHILTEPEC, OAXACA
CONTRATO 3602930221 SCOTIABANK
BALANCE GENERAL AL 31 DE DICIEMBRE 2017

ACTIVO	IMPORTE	PASIVO	IMPORTE
FIDUCIARIA (VALORES GUBERNAMENTALES)	0.00	RESULTADO DEL EJERCICIO 2002	6,583.33
		RESULTADO DEL EJERCICIO 2003	3,803,366.58
		RESULTADO DEL EJERCICIO 2004	-143,535.85
		RESULTADO DEL EJERCICIO 2005	1,969.11
		RESULTADO DEL EJERCICIO 2006	-101,748.23
		RESULTADO DEL EJERCICIO 2007	-182,000.32
		RESULTADO DEL EJERCICIO 2008	-184,763.85
		RESULTADO DEL EJERCICIO 2009	-268,466.08
		RESULTADO DEL EJERCICIO 2010	-301,096.99
		RESULTADO DEL EJERCICIO 2011	-321,632.16
		RESULTADO DEL EJERCICIO 2012	-299,584.98
		RESULTADO DEL EJERCICIO 2013	-233,796.43
		RESULTADO DEL EJERCICIO 2014	-235,604.96
		RESULTADO DEL EJERCICIO 2015	-238,944.28
		RESULTADO DEL EJERCICIO 2016	-199,927.69
		RESULTADO AL MES DE DICIEMBRE 2017	-135,244.35
TOTAL ACTIVO	0.00	TOTAL PASIVO- PATRIMONIO	965,572.85

643

Vo. Bo.

CON FUNDAMENTO EN EL ACUERDO DELEGATORIO DE FECHA 28 DE FEBRERO DEL AÑO 2017 Y PUBLICADO EN EL PERIÓDICO OFICIAL DEL ESTADO DE OAXACA EL 25 DE MARZO DEL AÑO 2017 EN EL TOMO CIA NO 12 PÁGINA 6 CUARTA SECC

TLALIXTAC DE CABRERA, OAXACA A 31 DE DICIEMBRE DE 2017.

ELABORÓ

LIC. RAÚL BOLAÑOS CACHO CUE
TITULAR DE LA SECRETARÍA DE DESARROLLO SOCIAL Y HUMANO
Y PRESIDENTE SUPLENTE DEL FIDEICOMISO

C.P. ARMANDO SOSA GARCÍA
DIRECTOR ADMINISTRATIVO
SECRETARÍA DE DESARROLLO SOCIAL Y HUMANO

SECRETARÍA DE DESARROLLO SOCIAL Y HUMANO
FIDEICOMISO MENORES DE SANTIAGO XOCHILTEPEC, OAXACA
CONTRATO 3602930221 SCOTIABANK
ESTADO DE RESULTADO DEL 01 AL 31 DE OCTUBRE DE 2017

INGRESOS:	**IMPORTE**
INTERESES GENERADOS	-5,658.61
UTILID. COB. X VTA DE INV. EN SOC.	3,450.39
TOTAL	**-2,208.22**
EGRESOS	**3,310.67**
GASTOS DE ADMINISTRACIÓN	
HONORARIOS FIDUCIARIA	2,854.03
IVA PAGO DE HONORARIOS	456.64
OTROS GASTOS	0.00
TOTAL GASTOS DE ADMINISTRACIÓN	**3,310.67**
GASTOS DE OPERACIÓN	
PAGO DE BECAS A BENEFICIARIOS	40,404.00
TOTAL GASTOS DE OPERACIÓN	**40,404.00**
TOTAL DE GASTOS	**43,714.67**
RESULTADO DEL EJERCICIO	**-$45,922.89**

CON FUNDAMENTO EN EL ACUERDO DELEGATORIO DE FECHA 28 DE FEBRERO DEL AÑO 2017 Y PUBLICADO EN EL PERIÓDICO OFICIAL DEL ESTADO DE OAXACA EL 25 DE MARZO DEL AÑO 2017 EN EL TOMO XCIX NO 12 PÁGINA 6 CUARTA SECCION.

TLALIXTAC DE CABRERA, OAXACA A 31 DE OCTUBRE DE 2017.

Vo. Bo.

LIC. RAÚL BOLAÑOS CACHO CUE
TITULAR DE LA SECRETARÍA DE DESARROLLO SOCIAL Y HUMANO
Y PRESIDENTE SUPLENTE DEL FIDEICOMISO

ELABORÓ

C.P. ARMANDO SOSA GARCÍA
DIRECTOR ADMINISTRATIVO
SECRETARÍA DE DESARROLLO SOCIAL Y HUMANO

SECRETARÍA DE DESARROLLO SOCIAL Y HUMANO

644

www.oaxaca.gob.mx

SECRETARÍA DE DESARROLLO SOCIAL Y HUMANO
FIDEICOMISO MENORES DE SANTIAGO XOCHILTEPEC, OAXACA
CONTRATO 3602930221 SCOTIABANK
ESTADO DE RESULTADO DEL 01 AL 30 DE NOVIEMBRE DE 2017

INGRESOS:	**IMPORTE**
INTERESES GENERADOS	7,349.91
UTILID. COB. X VTA DE INV. EN SOC.	0.00
TOTAL	**7,349.91**
EGRESOS	**3,310.67**
GASTOS DE ADMINISTRACIÓN	
HONORARIOS FIDUCIARIA	2,854.03
IVA PAGO DE HONORARIOS	456.64
OTROS GASTOS	0.00
TOTAL GASTOS DE ADMINISTRACIÓN	**3,310.67**
GASTOS DE OPERACIÓN	
PAGO DE BECAS A BENEFICIARIOS	
TOTAL GASTOS DE OPERACIÓN	**0.00**
TOTAL DE GASTOS	**3,310.67**
RESULTADO DEL EJERCICIO	**$4,039.24**

645

TLALIXTAC DE CABRERA, OAXACA A 30 DE NOVIEMBRE DE 2017.

CON FUNDAMENTO EN EL ACUERDO DELEGATORIO DE FECHA 28 DE FEBRERO DEL AÑO 2017 Y PUBLICADO EN EL PERIÓDICO OFICIAL DEL ESTADO DE OAXACA EL 25 DE MARZO DEL AÑO 2017 EN EL TOMO XCIX NO 12 PAGINA 5 CUARTA SECCIÓN

Vo. Bo

LIC. RAÚL BOLAÑOS CACHO CUE
TITULAR DE LA SECRETARÍA DE DESARROLLO SOCIAL Y HUMANO
Y PRESIDENTE SUPLENTE DEL FIDEICOMISO

ELABORÓ

C.P. ARMANDO SOSA GARCÍA
DIRECTOR ADMINISTRATIVO
SECRETARÍA DE DESARROLLO SOCIAL Y HUMANO

SECRETARÍA DE DESARROLLO SOCIAL Y HUMANO
FIDEICOMISO MENORES DE SANTIAGO XOCHILTEPEC, OAXACA
CONTRATO 3602930221 SCOTIABANK
ESTADO DE RESULTADO DEL 01 AL 31 DE DICIEMBRE DE 2017

INGRESOS:	**IMPORTE**
INTERESES GENERADOS	7,316.54
UTILID. COB. X VTA DE INV. EN SOC.	0.00
TOTAL	**7,316.54**
EGRESOS	**3,310.67**
GASTOS DE ADMINISTRACIÓN	
HONORARIOS FIDUCIARIA	2,854.03
IVA PAGO DE HONORARIOS	456.64
OTROS GASTOS	0.00
TOTAL GASTOS DE ADMINISTRACIÓN	**3,310.67**
GASTOS DE OPERACIÓN	
PAGO DE BECAS A BENEFICIARIOS	
TOTAL GASTOS DE OPERACIÓN	**0.00**
TOTAL DE GASTOS	**3,310.67**
RESULTADO DEL EJERCICIO	**$4,005.87**

TLALIXTAC DE CABRERA, OAXACA A 31 DE DICIEMBRE DE 2017.

CON FUNDAMENTO EN EL ACUERDO DELEGATORIO DE FECHA 28 DE FEBRERO DEL AÑO 2017 Y PUBLICADO EN EL PERIÓDICO OFICIAL DEL ESTADO DE OAXACA EL 25 DE MARZO DEL AÑO 2017 EN EL TOMO XCIX NO 12 PÁGINA 6 CUARTA SECCION

Vo. Bo.

LIC. RAÚL BOLAÑOS CACHO CUE
TITULAR DE LA SECRETARÍA DE DESARROLLO SOCIAL Y HUMANO
Y PRESIDENTE SUPLENTE DEL FIDEICOMISO

ELABORÓ

C.P. ARMANDO SOSA GARCÍA
DIRECTOR ADMINISTRATIVO
SECRETARÍA DE DESARROLLO SOCIAL Y HUMANO

www.oaxaca.gob.mx

SECRETARIA DE DESARROLLO SOCIAL Y HUMANO
FIDEICOMISO "MENORES DE SANTIAGO XOCHILTEPEC, OAXACA"
CONCILIACIÓN BANCARIA AL 31 DE OCTUBRE DE 2017

SALDO SEGÚN ESTADO DE CUENTA	**957,527.74**	**SALDO SEGÚN LIBROS**	**957,527.74**

FIDEICOMISO "MENORES DE SANTIAGO XOCHILTEPEC, OAXACA"
CONCILIACIÓN BANCARIA AL 30 DE NOVIEMBRE DE 2017

SALDO SEGÚN ESTADO DE CUENTA	**961,566.98**	**SALDO SEGÚN LIBROS**	**961,566.98**

647

FIDEICOMISO "MENORES DE SANTIAGO XOCHILTEPEC, OAXACA"
CONCILIACIÓN BANCARIA AL 31 DE DICIEMBRE DE 2017

SALDO SEGÚN ESTADO DE CUENTA	**965,572.85**	**SALDO SEGÚN LIBROS**	**965,572.85**

CON FUNDAMENTO EN EL ACUERDO DELEGATORIO DE FECHA 28 DE FEBRERO DEL AÑO 2017 Y PUBLICADO EN EL PERIÓDICO OFICIAL DEL ESTADO DE OAXACA EL 25 DE MARZO DEL AÑO 2017 EN EL TOMO CCXCIX NO 12 PÁGINA 6 CUARTA SECCIÓN.

TLALIXTAC DE CABRERA, OAXACA A 31 DE DICIEMBRE DE 201

Vo.Bo.

ELABORÓ

LIC. RAÚL BOLAÑOS CACHO CUE
TITULAR DE LA SECRETARÍA DE DESARROLLO SOCIAL Y HUMANO
Y PRESIDENTE SUPLENTE DEL FIDEICOMISO

GOBIERNO CONSTITUCIONAL DEL ESTADO OAXACA
SECRETARÍA DE DESARROLLO SOCIAL Y HUMANO

C.P. ARMANDO SOSA GARCÍA
DIRECTOR ADMINISTRATIVO
SECRETARÍA DE DESARROLLO SOCIAL Y HUMANO

www.oaxaca.gob.mx

SECRETARÍA DE DESARROLLO SOCIAL Y HUMANO
FIDEICOMISO "MENORES DE SANTIAGO XOCHILTEPEC, OAXACA"
RESULTADO DEL EJERCICIO POR MES
DEL 01 DE OCTUBRE DE AL 31 DE DICIEMBRE DE 2017

CONCEPTO	SALDO INICIAL	OCTUBRE	NOVIEMBRE	DICIEMBRE	TOTAL
INGRESOS:					
SALDO INICIAL AL 01 DE OCTUBRE DE 2017	1,003,450.63				
INTERESES GENERADOS		-5,658.61	7,349.91	7,316.54	9,007.84
UTILID. COB. X VTA DE INV EN SOC		3,450.39	0.00		3,450.39
TOTAL INGRESOS	**1,003,450.63**	**-2,208.22**	**7,349.91**	**7,316.54**	**12,458.23**
EGRESOS					
GASTOS DE ADMINISTRACIÓN					
HONORARIOS FIDUCIARIA		2,854.03	2,854.03	2,854.03	8,562.09
IVA PAGO DE HONORARIOS		456.64	456.64	456.64	1,369.92
TOTAL GASTOS DE ADMINISTRACIÓN		**3,310.67**	**3,310.67**	**3,310.67**	**9,932.01**
GASTOS DE OPERACIÓN					
PAGO DE BECAS A LOS BENEFICIARIOS		40,404.00	0.00		
TOTAL DE GASTOS DE OPERACIÓN		**40,404.00**	**0.00**	**0.00**	**40,404.00**
TOTAL EGRESOS		**43,714.67**	**3,310.67**	**3,310.67**	**50,336.01**
RESULTADO DEL EJERCICIO		**-45,922.89**	**4,039.24**	**4005.87**	**-37,877.78**

TLALIXTAC DE CABRERA, OAXACA A 31 DE DICIEMBRE DEL 2017.

Vo. Bo.

CON FUNDAMENTO EN EL ACUERDO DELEGATORIO DE FECHA 28 DE FEBRERO DEL AÑO 2017 Y PUBLICADO EN EL PERIÓDICO OFICIAL DEL ESTADO DE OAXACA EL 25 DE MARZO DEL AÑO 2017 EN EL TOMO CIX NO 12 PÁGINA 6 CUARTA SECCIÓN

LIC. RAÚL BOLAÑOS CACHO CUE
TITULAR DE LA SECRETARÍA DE DESARROLLO SOCIAL Y
Y PRESIDENTE SUPLENTE DEL FIDEICOMISO

ELABORÓ

SECRETARÍA DE DESARROLLO SOCIAL Y HUMANO

C.P. ARMANDO SOSA GARCÍA
DIRECTOR ADMINISTRATIVO
SECRETARÍA DE DESARROLLO SOCIAL Y HUMANO

www.oaxaca.gob.mx

Oaxaca
JUNTOS CONSTRUIMOS EL CAMBIO
Gobierno del Estado
SEDESOH
Secretaría de Desarrollo Social y Humano

SECRETARÍA DE DESARROLLO SOCIAL Y HUMANO
FIDEICOMISO "MENORES DE SANTIAGO XOCHILTEPEC, OAXACA"
CONTRATO 360293021 SCOTIABANK
RESULTADO DEL EJERCICIO OCTUBRE - DICIEMBRE 2017

CONCEPTO	SALDO INICIAL	OCTUBRE	NOVIEMBRE	DICIEMBRE	TOTAL
INGRESOS:					
SALDO INICIAL AL 01 DE OCTUBRE DE 2017	1,003,450.63				1,003,450.63
INTERESES GENERADOS		-5,658.61	7,349.91	7,316.54	9,007.84
UTILID. COB. X VTA DE INV EN SOC		3,450.39	0.00	0.00	3,450.39
TOTAL INGRESOS	**1,003,450.63**	**-2,208.22**	**7,349.91**	**7,316.54**	**1,015,908.86**
EGRESOS					
GASTOS DE ADMINISTRACIÓN					
HONORARIOS FIDUCIARIA		2,854.03	2,854.03	2,854.03	8,562.09
IVA PAGO DE HONORARIOS		456.64	456.64	456.64	1,369.92
TOTAL GASTOS DE ADMINISTRACIÓN		**3,310.67**	**3,310.67**	**3,310.67**	**9,932.01**
GASTOS DE OPERACIÓN					
PAGO DE BECAS A LOS BENEFICIARIOS		40,404.00	0.00		40,404.00
TOTAL DE GASTOS DE OPERACIÓN		**40,404.00**	**0.00**	**0.00**	**40,404.00**
TOTAL EGRESOS		**43,714.67**	**3,310.67**	**3,310.67**	
RESULTADO DEL EJERCICIO		**-45,922.89**	**4,039.24**	**4,005.87**	**965,572.85**
SALDOS	**1,003,450.63**	**957,527.74**	**961,566.98**	**965,572.85**	

646

CON FUNDAMENTO EN EL ACUERDO DELEGATORIO DE FECHA 28 DE FEBRERO DEL AÑO 2017 Y PUBLICADO EN EL PERIÓDICO OFICIAL DEL ESTADO DE OAXACA EL 25 DE MARZO DEL AÑO 2017 EN EL TOMO XCIX NO. 12 PÁGINA 6 CUARTA SECCIÓN.

TLALIXTAC DE CABRERA, OAXACA A 31 DE DICIEMBRE DE 2017.

Vo. Bo.

ELABORÓ

LIC. RAUL BOLAÑOS CACHO CUE
TITULAR DE LA SECRETARÍA DE DESARROLLO SOCIAL Y HUMANO
Y PRESIDENTE SUPLENTE DEL FIDEICOMISO

C.P. ARMANDO SOSA GARCÍA
DIRECTOR ADMINISTRATIVO
SECRETARÍA DE DESARROLLO SOCIAL Y HUMANO

GOBIERNO CONSTITUCIONAL DEL ESTADO
SECRETARÍA DE DESARROLLO SOCIAL Y HUMANO

Oaxaca
JUNTOS CONSTRUIMOS EL CAMBIO

Gobierno del Estado

SEDESOH
Secretaría de Desarrollo Social y Humano

SECRETARIA DE DESARROLLO SOCIAL Y HUMANO
FIDEICOMISO MENORES DE SANTIAGO XOCHILTEPEC, OAXACA
CONTRATO: 360293021 SCOTIABANK
AUXILIAR DE BANCOS OCTUBRE 2017

FECHA		CONCEPTO	DEBE	HABER	SALDO
		SALDO INICIAL			1,003,450.63
01/10/2017		INTERESES GENERADOS	-5,658.61		997,792.02
01/10/2017		PAGO DE HONORARIOS OCTUBRE		2,854.03	994,937.99
01/10/2017		IVA DE HONORARIOS OCTUBRE		456.64	994,481.35
01/10/2017		INT.COB. X VTA DE INV. EN SOC.	3,450.39		997,931.74
		PAGO DE BECAS		40,404.00	957,527.74
	SALDO AL 31 DE OCTUBRE DE 2017		**-2,208.22**	**43,714.67**	**957,527.74**

650

TLALIXTAC DE CABRERA, OAXACA A 31 DE OCTUBRE 2017.

DELEGATORIO ... 28 DE FEBRERO
DEL AÑO 20... CADO EN EL
PERIÓDICO ... ESTADO DE
OAXACA EL 2... DEL AÑO 2017
EN EL TOME... 12 PÁGINA 6
CUARTA SECCIÓ...

Vo. Bo.

LIC. RAÚL BOLAÑOS CACHO CUE
TITULAR DE LA SECRETARÍA DE DESARROLLO SOCIAL Y HUMANO
Y PRESIDENTE SUPLENTE DEL FIDEICOMISO

ELABORÓ

C.P. ARMANDO SOSA GARCÍA
DIRECTOR ADMINISTRATIVO
SECRETARÍA DE DESARROLLO SOCIAL Y HUMANO

SECRETARIA DE DESARROLLO SOCIAL Y HUMANO
FIDEICOMISO MENORES DE SANTIAGO XOCHILTEPEC, OAXACA
CONTRATO: 360293021 SCOTIABANK
AUXILIAR DE BANCOS NOVIEMBRE 2017

FECHA		CONCEPTO	DEBE	HABER	SALDO
		SALDO INICIAL			957,527.74
01/11/2017		INTERESES GENERADOS	7,349.91		964,877.65
01/11/2017		PAGO DE HONORARIOS NOVIEMBRE		2,854.03	962,023.62
01/11/2017		IVA DE HONORARIOS NOVIEMBRE		456.64	961,566.98
01/11/2017		INT.COB. X VTA DE INV. EN SOC.	0.00		961,566.98
		PAGO DE BECAS			961,566.98
	SALDO AL 30 DE NOVIEMBRE DE 2017		**7,349.91**	**3,310.67**	**961,566.98**

651

TLALIXTAC DE CABRERA,OAXACA A 30 DE NOVIEMBRE 2017.

CON FUNDAMENTO EN EL ACUERDO DELEGATORIO DE FECHA 28 DE FEBRERO DEL AÑO 2017 PUBLICADO EN EL PERIÓDICO OFICIAL DEL ESTADO DE OAXACA EL 25 DE FEBRERO DEL AÑO 2017 EN EL TOMO XLVI NO. 12 PÁGINA 5 CUARTA SECCIÓN.

Vo. Bo.

LIC. RAÚL BOLAÑOS CACHO CUE
TITULAR DE LA SECRETARÍA DE DESARROLLO SOCIAL Y HUMANO
Y PRESIDENTE SUPLENTE DEL FIDEICOMISO

ELABORÓ

C.P. ARMANDO SOSA GARCÍA
DIRECTOR ADMINISTRATIVO
SECRETARÍA DE DESARROLLO SOCIAL Y HUMANO

www.oaxaca.gob.mx

SECRETARIA DE DESARROLLO SOCIAL Y HUMANO
FIDEICOMISO MENORES DE SANTIAGO XOCHILTEPEC, OAXACA
CONTRATO: 360293021 SCOTIABANK
AUXILIAR DE BANCOS DICIEMBRE 2017

FECHA		CONCEPTO	DEBE	HABER	SALDO
		SALDO INICIAL			961,566.98
01/12/2017		INTERESES GENERADOS	7,316.54		968,883.52
01/12/2017		PAGO DE HONORARIOS DICIEMBRE		2,854.03	966,029.49
01/12/2017		IVA DE HONORARIOS DICIEMRE		456.64	965,572.85
01/12/2017		INT.COB. X VTA DE INV. EN SOC.	0.00		965,572.85
		PAGO DE BECAS			965,572.85
	SALDO AL 31 DE DICIEMBRE DE 2017		**7,316.54**	**3,310.67**	**965,572.85**

652

TLALIXTAC DE CABRERA,OAXACA A 31 DE DICIEMBRE 2017.

CON FUNDAMENTO EN EL ACUERDO DELEGATORIO DE FECHA 28 DE FEBRERO DEL AÑO 2017 Y PUBLICADO EN EL PERIÓDICO OFICIAL DEL ESTADO DE OAXACA EL 25 DE MARZO DEL AÑO 2017 EN EL TOMO XCIX NO 12 PÁGINA 6 CUARTA SECCIÓN

Vo. Bo.

LIC. RAÚL BOLAÑOS CACHO CUE
TITULAR DE LA SECRETARÍA DE DESARROLLO SOCIAL Y HUMANO
Y PRESIDENTE SUPLENTE DEL FIDEICOMISO

ELABORÓ

C.P. ARMANDO SOSA GARCÍA
DIRECTOR ADMINISTRATIVO
SECRETARÍA DE DESARROLLO SOCIAL Y HUMANO

www.oaxaca.gob.mx

GOBIERNO DEL ESTADO DE OAXACA
AVENIDA INDEPENDENCIA NUM 801
CENTRO
OAXACA
OAXACA, MX
C.P. 68000

Estado de Cuenta Fiduciario

Contrato 360293021
Subcontrato 0

Fecha de Corte 31/Oct/17
Periodo 01/Oct/17 - 31/Oct/17
Días del período 31

R.F.C. Cliente	GEO621201KIA	PUEBLA
Plaza que lo atiende	PUEBLA	**División Fiduciaria**
Teléfono	222 2291414 35757	39 Poniente # 3302 P-1
Correo Electrónico	REVISAR GASTOS DE COBRANZA	El Vergel
R.F.C.	SIN9412025I4	72400 PUEBLA MEX

FID MENORES DE SANTIAGO XOCHILTEPEC

Resumen Valor Patrimonial M.N.

Intermediarios Bursátiles	**Período Anterior**	**Período Actual**	**% Participación/ Total Patrimonio**
Mercado de capitales	0.00	0.00	0.00
Mercado de dinero	0.00	0.00	0.00
Sociedades de Inversión	0.00	0.00	0.00
Remanente de efectivo	0.00	0.00	0.00
Total Intermed. Bursátiles	**0.00**	**0.00**	**0.00**
Bancos			
Sociedades de Inversión	1,003,354.83	957,425.77	99.99
Plazo	0.00	0.00	0.00
Vista	95.80	101.97	0.01
Total Bancos	**1,003,450.63**	**957,527.74**	**100.00**
Total Cartera de Inversión	**1,003,450.63**	**957,527.74**	**100.00**
Total Otros Bienes	**0.00**	**0.00**	**0.00**
Total Valor Patrimonial	**1,003,450.63**	**957,527.74**	**100.00**

Resumen de Movimientos de Efectivo M.N.

Depósitos	0.02
Retiros	40,404.00
Intereses/Premios	3,450.39
Dividendos/Pago de Cupón/Ut.	0.00
Comisiones	2,854.03

Resumen Fiscal M.N.

Del Periodo	
I.V.A.	456.64
Intereses	3,450.39
I.S.R.	0.00
Acumulado del ejercicio	
I.V.A.	4,551.56
Intereses	10,074.87
I.S.R.	0.00

Resumen Adeudo de Honorarios Fiduciarios M.N.

Honorarios	**Gastos de Cobranza**	**I.V.A.**	**Total**
2,854.03	0.00	456.64	3,310.67

Si su pago ya fue realizado favor de hacer caso omiso de este aviso

Detalle de Cartera de Inversión M.N.

Cto-Inversión	Pzo	Tasa	Fecha-Ven	Emisión	Costo-Unitario	Precio de Mercado
	T-Ant		T-Act	Valor en Libros	Valor de Mercado	Plus/Minus
SUC. SCOTIABANK INVERLAT						
Sociedades de inversión						
1239078				SCOTIAG M2 0	2.669311	2.868786
	351305		333739	890,853.18	957,425.77	66,572.59
Total Sociedades de inversión				**890,853.18**	**957,425.77**	**66,572.59**
Total Plazo				0.00	0.00	
Vista						
2177412				CTACHEQUES 0 0		
				101.97	101.97	
Total Vista				**101.97**	**101.97**	
Total SUC. SCOTIABANK INVERLAT				**890,955.15**	**957,527.74**	**66,572.59**
Total Cartera de Inversión				**890,955.15**	**957,527.74**	**66,572.59**

Detalle de Movimientos M.N.

Concepto / Fecha-Op	Fecha-Liq	Títulos	Precio	Cargos	Abonos	Saldo
Saldo Inicial						**26.93**
INV. CUENTA DE CHEQUES						
02-10-17					0.81	26.12
VENTA DE SIID. SCOTIAG M2 0 ~: 1159U A UN PRECIO DE 2.8572						
02-10-17		1159	2.857185	3,093.73		3,119.85
UTILIDAD SCOTIAG M2 0 ~: 1159U A UN PRECIO DE 2.8572						
02-10-17		1159	2.857185	217.75		3,337.60
PAGO ANTICIPADO DE HONORARIOS FIDUCIARIOS						
02-10-17					2,854.03	483.57
IVA 16% DE HONORARIOS						
02-10-17					456.64	26.93
AJUSTE DE SALDOS EN M.N. 23-10-2017						
23-10-17				0.02		26.95
VENTA DE SIID. SCOTIAG M2 0 ~: 16407U A UN PRECIO DE 2.8663						
25-10-17		16407	2.866339	43,795.39		43,822.34
UTILIDAD SCOTIAG M2 0 ~: 16407U A UN PRECIO DE 2.8663						
25-10-17		16407	2.866339	3,232.64		47,054.98
INV. CUENTA DE CHEQUES						
25-10-17					2.68	47,052.30
INV. CUENTA DE CHEQUES						
25-10-17					2.68	47,049.62
PAGO A TERCEROS ARMANDO SOSA GARCIA						
25-10-17					40,404.00	6,645.62
Totales				**50,339.53**	**43,720.84**	

Retención del ISR: De conformidad con la Legislación Fiscal, a partir del 1 de Enero de 2010 se aplicara la Tasa Anual de .60% por concepto de Retención del ISR sobre los Intereses gravados que usted obtenga.
Gastos de Cobranza: Para el cálculo de Gastos de Cobranza sobre honorarios pendientes de pago cuyo período de gracia de 30 días ha sido excedido, se aplica dos veces la TIIE publicada por el Banco de México. E-mail de contacto: cobfiduciario@scotiabank.com.mx
Revaluación: Se realiza con base en el INPC publicado por el Banco de México por el período a revaluar.
Ya puede consultar, imprimir o exportar su factura electrónica de honorarios fiduciarios a través del portal de Internet de Scotiabank. Favor de contactar a su Ejecutivo de Admon. Fiduciaria para conocer los folios de facturas. Actualice sus datos fiscales con nosotros. Nuestro Aviso de Privacidad ha cambiado, puede consultarlo en nuestra página electrónica www.scotiabank.com.mx

ABREVIATURAS:

C.P.- Código Postal
C.R.- Centro de Reparto
Dlls.- Dólares
Fecha-Liq.- Fecha de Liquidación
Fecha-Op.- Fecha de la Operación
Ut.- Utilidades
Fecha-Ven.- Fecha de Vencimiento
Intermed.- Intermediario
I.S.R.- Impuesto Sobre la Renta
I.V.A.- Impuesto al Valor Agregado
Minus.- Minusvalía
M.N.- Moneda Nacional
Pzo.- Plazo
Plus.- Plusvalía
T-Act.- Número de titulos del período Actual
T-Ant.- Número de titulos del período Anterior

GOBIERNO DEL ESTADO DE OAXACA
AVENIDA INDEPENDENCIA NUM 801
CENTRO
OAXACA
OAXACA, MX
C.P. 68000

Estado de Cuenta Fiduciario

Contrato 360293021
Subcontrato 0

Fecha de Corte 30/Nov/17
Período 01/Nov/17 - 30/Nov/17
Días del período 30

R.F.C. Cliente	GEO621201KIA	PUEBLA
Plaza que lo atiende	PUEBLA	**División Fiduciaria**
Teléfono	222 2291414 35757	39 Poniente # 3302 P-1
Correo Electrónico	REVISAR GASTOS DE COBRANZA	El Vergel
R.F.C.	SIN9412025I4	72400 PUEBLA MEX

FID MENORES DE SANTIAGO XOCHILTEPEC

Resumen Valor Patrimonial M.N.

Intermediarios Bursátiles	Período Anterior	Período Actual	% Participación/ Total Patrimonio
Mercado de capitales	0.00	0.00	0.00
Mercado de dinero	0.00	0.00	0.00
Sociedades de Inversión	0.00	0.00	0.00
Remanente de efectivo	0.00	0.00	0.00
Total Intermed. Bursátiles	**0.00**	**0.00**	**0.00**
Bancos			
Sociedades de Inversión	957,425.77	961,465.01	99.99
Plazo	0.00	0.00	0.00
Vista	101.97	101.97	0.01
Total Bancos	**957,527.74**	**961,566.98**	**100.00**
Total Cartera de Inversión	**957,527.74**	**961,566.98**	**100.00**
Total Otros Bienes	**0.00**	**0.00**	**0.00**
Total Valor Patrimonial	**957,527.74**	**961,566.98**	**100.00**

Resumen de Movimientos de Efectivo M.N.

Depósitos	0.00
Retiros	0.01
Intereses/Premios	0.00
Dividendos/Pago de Cupón/Ut.	0.00
Comisiones	2,854.03

Resumen Fiscal M.N.

Del Período	
I.V.A.	456.64
Intereses	0.00
I.S.R.	0.00
Acumulado del ejercicio	
I.V.A.	5,008.20
Intereses	10,074.87
I.S.R.	0.00

Resumen Adeudo de Honorarios Fiduciarios M.N.

Honorarios	Gastos de Cobranza	I.V.A.	Total
2,854.03	0.00	456.64	3,310.67

Si su pago ya fue realizado favor de hacer caso omiso de este aviso

Detalle de Cartera de Inversión M.N.

Cto-Inversión	Pzo	Tasa	Fecha-Ven	Emisión	Costo-Unitario	Precio de Mercado
	T-Ant		T-Act	Valor en Libros	Valor de Mercado	Plus/Minus
SUC. SCOTIABANK INVERLAT						
Sociedades de inversión						
1239078				SCOTIAG M2 0	2.669311	2.880889
	333739		333739	890,853.18	961,465.01	70,611.83
Total Sociedades de inversión				**890,853.18**	**961,465.01**	**70,611.83**
Total Plazo				0.00	0.00	
Vista						
2177412				CTACHEQUES 0 0		
				101.97	101.97	
Total Vista				**101.97**	**101.97**	
Total SUC. SCOTIABANK INVERLAT				**890,955.15**	**961,566.98**	**70,611.83**
Total Cartera de Inversión				**890,955.15**	**961,566.98**	**70,611.83**

Detalle de Movimientos M.N.

Concepto / Fecha-Op	Fecha-Liq	Títulos	Precio	Cargos	Abonos	Saldo
Saldo Inicial						**6,645.62**
PAGO ANTICIPADO DE HONORARIOS FIDUCIARIOS						
01-11-17					2,854.03	3,791.59
IVA 16% DE HONORARIOS						
01-11-17					456.64	3,334.95
AJUSTE DE SALDOS EN M.N. NOVIEMBRE 2017						
30-11-17					0.01	3,334.94
Totales					**3,310.68**	

Retención del ISR: De conformidad con la Legislación Fiscal, a partir del 1 de Enero de 2010 se aplicara la Tasa Anual de .60% por concepto de Retención del ISR sobre los Intereses gravados que usted obtenga.
Gastos de Cobranza: Para el cálculo de Gastos de Cobranza sobre honorarios pendientes de pago cuyo período de gracia de 30 días ha sido excedido, se aplica dos veces la TIIE publicada por el Banco de México. E-mail de contacto: cobfiduciario@scotiabank.com.mx
Revaluación: Se realiza con base en el INPC publicado por el Banco de México por el período a revaluar.
Ya puede consultar, imprimir o exportar su factura electrónica de honorarios fiduciarios a través del portal de Internet de Scotiabank. Favor de contactar a su Ejecutivo de Admon. Fiduciaria para conocer los folios de facturas. Actualice sus datos fiscales con nosotros. Nuestro Aviso de Privacidad ha cambiado, puede consultarlo en nuestra página electrónica www.scotiabank.com.mx

ABREVIATURAS:

C.P.- Código Postal
C.R.- Centro de Reparto
Dlls.- Dólares
Fecha-Liq.- Fecha de Liquidación
Fecha-Op.- Fecha de la Operación
Ut.- Utilidades
Fecha-Ven.- Fecha de Vencimiento
Intermed.- Intermediario
I.S.R.- Impuesto Sobre la Renta
I.V.A.- Impuesto al Valor Agregado
Minus.- Minusvalía
M.N.- Moneda Nacional
Pzo.- Plazo
Plus.- Plusvalía
T-Act.- Número de títulos del período Actual
T-Ant.- Número de títulos del período Anterior

GOBIERNO DEL ESTADO DE OAXACA
AVENIDA INDEPENDENCIA NUM 801
CENTRO
OAXACA
OAXACA, MX
C.P. 68000

Estado de Cuenta Fiduciario

Contrato 360293021
Subcontrato 0

Fecha de Corte 31/Dic/17
Período 01/Dic/17 - 31/Dic/17
Días del período 31

R.F.C. Cliente	GEO621201KIA	PUEBLA
Plaza que lo atiende	PUEBLA	**División Fiduciaria**
Teléfono	222 2291414 35757	39 Poniente # 3302 P-1
Correo Electrónico	REVISAR GASTOS DE COBRANZA	El Vergel
R.F.C.	SIN9412025I4	72400 PUEBLA MEX

FID MENORES DE SANTIAGO XOCHILTEPEC

Resumen Valor Patrimonial M.N.

Intermediarios Bursátiles	Período Anterior	Período Actual	% Participación/ Total Patrimonio
Mercado de capitales	0.00	0.00	0.00
Mercado de dinero	0.00	0.00	0.00
Sociedades de Inversión	0.00	0.00	0.00
Remanente de efectivo	0.00	0.00	0.00
Total Intermed. Bursátiles	**0.00**	**0.00**	**0.00**
Bancos			
Sociedades de Inversión	961,465.01	965,470.88	99.99
Plazo	0.00	0.00	0.00
Vista	101.97	101.97	0.01
Total Bancos	**961,566.98**	**965,572.85**	**100.00**
Total Cartera de Inversión	**961,566.98**	**965,572.85**	**100.00**
Total Otros Bienes	**0.00**	**0.00**	**0.00**
Total Valor Patrimonial	**961,566.98**	**965,572.85**	**100.00**

Resumen de Movimientos de Efectivo M.N.

Depósitos	0.00
Retiros	0.00
Intereses/Premios	0.00
Dividendos/Pago de Cupón/Ut.	0.00
Comisiones	2,854.03

Resumen Fiscal M.N.

Del Período	
I.V.A.	456.64
Intereses	0.00
I.S.R.	0.00
Acumulado del ejercicio	
I.V.A.	5,464.84
Intereses	10,074.87
I.S.R.	0.00

Resumen Adeudo de Honorarios Fiduciarios M.N.

Honorarios	Gastos de Cobranza	I.V.A.	Total
2,854.03	0.00	456.64	3,310.67

Si su pago ya fue realizado favor de hacer caso omiso de este aviso

Detalle de Cartera de Inversión M.N.

Cto-Inversión	Pzo	Tasa	Fecha-Ven	Emisión	Costo-Unitario	Precio de Mercado
	T-Ant		T-Act	Valor en Libros	Valor de Mercado	Plus/Minus
SUC. SCOTIABANK INVERLAT						
Sociedades de inversión						
1239078				SCOTIAG M2 0	2.669311	2.892892
	333739		333739	890,853.18	965,470.88	74,617.70
Total Sociedades de inversión				**890,853.18**	**965,470.88**	**74,617.70**
Total Plazo				0.00	0.00	
Vista						
2177412				CTACHEQUES 0 0		
				101.97	101.97	
Total Vista				**101.97**	**101.97**	
Total SUC. SCOTIABANK INVERLAT				**890,955.15**	**965,572.85**	**74,617.70**
Total Cartera de Inversión				**890,955.15**	**965,572.85**	**74,617.70**

Detalle de Movimientos M.N.

Concepto / Fecha-Op	Fecha-Liq	Títulos	Precio	Cargos	Abonos	Saldo
Saldo Inicial						**3,334.94**
PAGO ANTICIPADO DE HONORARIOS FIDUCIARIOS						
04-12-17					2,854.03	480.91
IVA 16% DE HONORARIOS						
04-12-17					456.64	24.27
Totales					**3,310.67**	

Retención del ISR: De conformidad con la Legislación Fiscal, a partir del 1 de Enero de 2010 se aplicara la Tasa Anual de .60% por concepto de Retención del ISR sobre los Intereses gravados que usted obtenga.
Gastos de Cobranza: Para el cálculo de Gastos de Cobranza sobre honorarios pendientes de pago cuyo período de gracia de 30 días ha sido excedido, se aplica dos veces la TIIE publicada por el Banco de México. E-mail de contacto: cobfiduciario@scotiabank.com.mx
Revaluación: Se realiza con base en el INPC publicado por el Banco de México por el período a revaluar.
Ya puede consultar, imprimir o exportar su factura electrónica de honorarios fiduciarios a través del portal de Internet de Scotiabank. Favor de contactar a su Ejecutivo de Admon. Fiduciaria para conocer los folios de facturas. Actualice sus datos fiscales con nosotros. Nuestro Aviso de Privacidad ha cambiado, puede consultarlo en nuestra página electrónica www.scotiabank.com.mx

ABREVIATURAS:

C.P.- Código Postal
C.R.- Centro de Reparto
Dlls.- Dólares
Fecha-Liq.- Fecha de Liquidación
Fecha-Op.- Fecha de la Operación
Ut - Utilidades
Fecha-Ven.- Fecha de Vencimiento
Intermed.- Intermediario
I.S.R.- Impuesto Sobre la Renta
I.V.A.- Impuesto al Valor Agregado
Minus.- Minusvalía
M.N.- Moneda Nacional
Pzo.- Plazo
Plus.- Plusvalía
T-Act.- Número de títulos del período Actual
T-Ant.- Número de títulos del período Anterior



Cve	Concepto	Aprobado 1	Ampliaciones / Reducciones 2	Modificado 3 = (1+2)	Devengado 4	Ejercido 5	Pagado 6	Subejercicio 7 = (3-4)
AAAAA0117	**COMISIONES TENENCIA ESTATAL BANAMEX**							
116	SECRETARÍA DE FINANZAS-NORMATIVA	3,600.00	-1,595.52	2,004.48	2,004.48	2,004.48	2,004.48	0.00
	TOTAL CLAVE DE FINANCIAMIENTO:	**3,600.00**	**-1,595.52**	**2,004.48**	**2,004.48**	**2,004.48**	**2,004.48**	**0.00**
AABAA0117	**IMPUESTO SOBRE EROGACIONES POR REMUNERACIONES AL TRABAJO PERSONAL (BANAMEX)**							
116	SECRETARÍA DE FINANZAS-NORMATIVA	4,900,000.00	-2,642,809.97	2,257,190.03	2,257,190.03	2,257,190.03	2,256,756.03	0.00
	TOTAL CLAVE DE FINANCIAMIENTO:	**4,900,000.00**	**-2,642,809.97**	**2,257,190.03**	**2,257,190.03**	**2,257,190.03**	**2,256,756.03**	**0.00**
AABAA0217	**IMPUESTO SOBRE EROGACIONES POR REMUNERACIONES AL TRABAJO PERSONAL (BANAMEX)**							
116	SECRETARÍA DE FINANZAS-NORMATIVA	76,900,000.00	-39,836,596.53	37,063,403.47	37,063,403.47	37,063,403.47	37,063,403.47	0.00
	TOTAL CLAVE DE FINANCIAMIENTO:	**76,900,000.00**	**-39,836,596.53**	**37,063,403.47**	**37,063,403.47**	**37,063,403.47**	**37,063,403.47**	**0.00**
AABAA0317	**IMPUESTO SOBRE EROGACIONES POR REMUNERACIONES AL TRABAJO PERSONAL (BANCOMER)**							
116	SECRETARÍA DE FINANZAS-NORMATIVA	82,100,000.00	77,178,026.36	159,278,026.36	159,278,026.36	159,278,026.36	159,278,026.36	0.00
	TOTAL CLAVE DE FINANCIAMIENTO:	**82,100,000.00**	**77,178,026.36**	**159,278,026.36**	**159,278,026.36**	**159,278,026.36**	**159,278,026.36**	**0.00**
AABAA0417	**IMPUESTO SOBRE EROGACIONES POR REMUNERACIONES AL TRABAJO PERSONAL (BANORTE)**							
116	SECRETARÍA DE FINANZAS-NORMATIVA	73,000,000.00	38,990,130.22	111,990,130.22	111,990,130.22	111,990,130.22	111,990,130.22	0.00
	TOTAL CLAVE DE FINANCIAMIENTO:	**73,000,000.00**	**38,990,130.22**	**111,990,130.22**	**111,990,130.22**	**111,990,130.22**	**111,990,130.22**	**0.00**
AABAA0517	**IMPUESTO SOBRE EROGACIONES POR REMUNERACIONES AL TRABAJO PERSONAL (SANTANDER SERFIN)**							
116	SECRETARÍA DE FINANZAS-NORMATIVA	120,450,000.00	29,657,277.80	150,107,277.80	150,107,277.80	150,107,277.80	150,107,277.80	0.00
	TOTAL CLAVE DE FINANCIAMIENTO:	**120,450,000.00**	**29,657,277.80**	**150,107,277.80**	**150,107,277.80**	**150,107,277.80**	**150,107,277.80**	**0.00**
AABAA0617	**IMPUESTO SOBRE EROGACIONES POR REMUNERACIONES AL TRABAJO PERSONAL (SCOTIABANK)**							
116	SECRETARÍA DE FINANZAS-NORMATIVA	8,100,000.00	-1,109,150.00	6,990,850.00	6,990,850.00	6,990,850.00	6,990,850.00	0.00
	TOTAL CLAVE DE FINANCIAMIENTO:	**8,100,000.00**	**-1,109,150.00**	**6,990,850.00**	**6,990,850.00**	**6,990,850.00**	**6,990,850.00**	**0.00**
AABAA0717	**IMPUESTO SOBRE EROGACIONES POR REMUNERACIONES AL TRABAJO PERSONAL (HSBC)**							
116	SECRETARÍA DE FINANZAS-NORMATIVA	87,500,000.00	-1,791,127.98	85,708,872.02	85,708,872.02	85,708,872.02	85,708,872.02	0.00
	TOTAL CLAVE DE FINANCIAMIENTO:	**87,500,000.00**	**-1,791,127.98**	**85,708,872.02**	**85,708,872.02**	**85,708,872.02**	**85,708,872.02**	**0.00**
AABAB0117	**HONORARIOS MANDATARIO BANORTE**							
116	SECRETARÍA DE FINANZAS-NORMATIVA	176,400.00	-16,843.92	159,556.08	159,556.08	159,556.08	159,556.08	0.00
	TOTAL CLAVE DE FINANCIAMIENTO:	**176,400.00**	**-16,843.92**	**159,556.08**	**159,556.08**	**159,556.08**	**159,556.08**	**0.00**
AABAB0217	**HONORARIOS MANDATARIO BANCOMER**							
116	SECRETARÍA DE FINANZAS-NORMATIVA	372,000.00	-1,236.70	370,763.30	370,763.30	370,763.30	370,763.30	0.00
	TOTAL CLAVE DE FINANCIAMIENTO:	**372,000.00**	**-1,236.70**	**370,763.30**	**370,763.30**	**370,763.30**	**370,763.30**	**0.00**
AABAB0317	**HONORARIOS MANDATARIO BANAMEX**							
116	SECRETARÍA DE FINANZAS-NORMATIVA	270,000.00	-91,068.17	178,931.83	178,931.83	178,931.83	178,931.83	0.00
	TOTAL CLAVE DE FINANCIAMIENTO:	**270,000.00**	**-91,068.17**	**178,931.83**	**178,931.83**	**178,931.83**	**178,931.83**	**0.00**
AABAB0417	**HONORARIOS MANDATARIO SCOTIABANK**							
116	SECRETARÍA DE FINANZAS-NORMATIVA	144,000.00	-7,624.64	136,375.36	136,375.36	136,375.36	136,375.36	0.00
	TOTAL CLAVE DE FINANCIAMIENTO:	**144,000.00**	**-7,624.64**	**136,375.36**	**136,375.36**	**136,375.36**	**136,375.36**	**0.00**
AABAB0517	**HONORARIOS MANDATARIO HSBC**							
116	SECRETARÍA DE FINANZAS-NORMATIVA	148,000.00	33,675.56	181,675.56	181,675.56	181,675.56	181,675.56	0.00
	TOTAL CLAVE DE FINANCIAMIENTO:	**148,000.00**	**33,675.56**	**181,675.56**	**181,675.56**	**181,675.56**	**181,675.56**	**0.00**
AABAB0617	**HONORARIOS MANDATARIO SANTANDER**							
116	SECRETARÍA DE FINANZAS-NORMATIVA	132,000.00	-37,077.52	94,922.48	94,922.48	94,922.48	94,922.48	0.00
	TOTAL CLAVE DE FINANCIAMIENTO:	**132,000.00**	**-37,077.52**	**94,922.48**	**94,922.48**	**94,922.48**	**94,922.48**	**0.00**
AACAA0117	**ACCIONES DIVERSAS PNE PROGRAMAS SOCIALES**							
111	SECRETARÍA DE DESARROLLO SOCIAL Y HUMANO	0.00	21,024,794.23	21,024,794.23	21,024,794.23	21,024,794.23	20,655,208.13	0.00
115	INVERSIÓN, PREVISIÓN Y PARIPASSU	650,000,000.00	-650,000,000.00	0.00	0.00	0.00	0.00	0.00
531	INSTITUTO ESTATAL DE EDUCACIÓN PUBLICA DE OAXACA	0.00	491,145,510.96	491,145,510.96	491,145,510.96	491,145,510.96	345,949,526.96	0.00



Cve	Concepto	Aprobado 1	Ampliaciones / Reducciones 2	Modificado 3 = (1+2)	Devengado 4	Ejercido 5	Pagado 6	Subejercicio 7 = (3-4)
AACAA0117	**ACCIONES DIVERSAS PNE PROGRAMAS SOCIALES**							
541	SISTEMA PARA EL DESARROLLO INTEGRAL DE LA FAMILIA DEL ESTADO DE OAXACA	0.00	131,316,563.42	131,316,563.42	131,316,563.42	131,316,563.42	125,292,372.42	0.00
	TOTAL CLAVE DE FINANCIAMIENTO:	**650,000,000.00**	**-6,513,131.39**	**643,486,868.61**	**643,486,868.61**	**643,486,868.61**	**491,897,107.51**	**0.00**
ACBAA0217	**CONTROL Y CONFIANZA**							
127	SECRETARIADO EJECUTIVO DEL SISTEMA ESTATAL DE SEGURIDAD PÚBLICA	0.00	1,875,383.12	1,875,383.12	1,875,383.12	1,875,383.12	266,792.02	0.00
	TOTAL CLAVE DE FINANCIAMIENTO:	**0.00**	**1,875,383.12**	**1,875,383.12**	**1,875,383.12**	**1,875,383.12**	**266,792.02**	**0.00**
ACBBA0117	**DERECHO VEHICULAR BANAMEX**							
116	SECRETARÍA DE FINANZAS-NORMATIVA	15,600,000.00	-11,443,986.00	4,156,014.00	4,156,014.00	4,156,014.00	4,032,898.00	0.00
	TOTAL CLAVE DE FINANCIAMIENTO:	**15,600,000.00**	**-11,443,986.00**	**4,156,014.00**	**4,156,014.00**	**4,156,014.00**	**4,032,898.00**	**0.00**
ACBBA0217	**PLACAS, REFRENDO Y EXPEDICION DE CONSTANCIA PERICIAL BANAMEX**							
116	SECRETARÍA DE FINANZAS-NORMATIVA	21,300,000.00	-17,483,437.45	3,816,562.55	3,816,562.55	3,816,562.55	3,816,562.55	0.00
	TOTAL CLAVE DE FINANCIAMIENTO:	**21,300,000.00**	**-17,483,437.45**	**3,816,562.55**	**3,816,562.55**	**3,816,562.55**	**3,816,562.55**	**0.00**
ACBBA0317	**PLACAS, REFRENDO Y EXPEDICION DE CONSTANCIA PERICIAL BANCOMER**							
116	SECRETARÍA DE FINANZAS-NORMATIVA	22,000,000.00	-18,846,049.06	3,153,950.94	3,153,950.94	3,153,950.94	3,153,950.94	0.00
	TOTAL CLAVE DE FINANCIAMIENTO:	**22,000,000.00**	**-18,846,049.06**	**3,153,950.94**	**3,153,950.94**	**3,153,950.94**	**3,153,950.94**	**0.00**
ACBBA0417	**PLACAS, REFRENDO Y EXPEDICION DE CONSTANCIA PERICIAL BANORTE**							
116	SECRETARÍA DE FINANZAS-NORMATIVA	63,000,000.00	-49,339,168.45	13,660,831.55	13,660,831.55	13,660,831.55	13,660,831.55	0.00
	TOTAL CLAVE DE FINANCIAMIENTO:	**63,000,000.00**	**-49,339,168.45**	**13,660,831.55**	**13,660,831.55**	**13,660,831.55**	**13,660,831.55**	**0.00**
ACBBA0517	**PLACAS, REFRENDO Y EXPEDICION DE CONSTANCIA PERICIAL SANTANDER SERFIN**							
116	SECRETARÍA DE FINANZAS-NORMATIVA	9,450,000.00	-4,354,339.00	5,095,661.00	5,095,661.00	5,095,661.00	5,095,661.00	0.00
	TOTAL CLAVE DE FINANCIAMIENTO:	**9,450,000.00**	**-4,354,339.00**	**5,095,661.00**	**5,095,661.00**	**5,095,661.00**	**5,095,661.00**	**0.00**
ACBBA0617	**PLACAS, REFRENDO Y EXPEDICION DE CONSTANCIA PERICIAL SCOTIABANK**							
116	SECRETARÍA DE FINANZAS-NORMATIVA	5,050,000.00	-4,010,547.00	1,039,453.00	1,039,453.00	1,039,453.00	1,039,453.00	0.00
	TOTAL CLAVE DE FINANCIAMIENTO:	**5,050,000.00**	**-4,010,547.00**	**1,039,453.00**	**1,039,453.00**	**1,039,453.00**	**1,039,453.00**	**0.00**
ACBBA0717	**PLACAS, REFRENDO Y EXPEDICION DE CONSTANCIA PERICIAL HSBC**							
116	SECRETARÍA DE FINANZAS-NORMATIVA	9,450,000.00	-2,243,835.00	7,206,165.00	7,206,165.00	7,206,165.00	7,206,165.00	0.00
	TOTAL CLAVE DE FINANCIAMIENTO:	**9,450,000.00**	**-2,243,835.00**	**7,206,165.00**	**7,206,165.00**	**7,206,165.00**	**7,206,165.00**	**0.00**
ACBCA0117	**HOSPITAL DE LA NIÑEZ OAXAQUEÑA**							
523	HOSPITAL DE LA NIÑEZ OAXAQUEÑA	0.00	6,019,845.25	6,019,845.25	6,019,845.25	6,019,845.25	3,674,299.58	0.00
	TOTAL CLAVE DE FINANCIAMIENTO:	**0.00**	**6,019,845.25**	**6,019,845.25**	**6,019,845.25**	**6,019,845.25**	**3,674,299.58**	**0.00**
ACBDA0117	**SUPERVISION DE OBRA PUBLICA 2.5% EJERCICIO 2017**							
106	SECRETARÍA DE LAS INFRAESTRUCTURAS Y EL ORDENAMIENTO TERRITORIAL SUSTENTABLE	0.00	4,604,080.47	4,604,080.47	4,604,080.47	4,604,080.47	4,539,437.27	0.00
120	JEFATURA DE LA GUBERNATURA	0.00	3,799,997.60	3,799,997.60	3,799,997.60	3,799,997.60	3,799,997.60	0.00
511	COMISIÓN ESTATAL DE VIVIENDA	0.00	77,462.25	77,462.25	77,462.25	77,462.25	77,462.25	0.00
512	COMISIÓN ESTATAL DEL AGUA	0.00	3,968,384.00	3,968,384.00	3,968,384.00	3,968,384.00	3,852,800.00	0.00
528	INSTITUTO DEL PATRIMONIO CULTURAL DEL ESTADO DE OAXACA	0.00	59,902.00	59,902.00	59,902.00	58,630.00	16,230.00	0.00
532	INSTITUTO OAXAQUEÑO CONSTRUCTOR DE INFRAESTRUCTURA FÍSICA EDUCATIVA	0.00	2,033,540.50	2,033,540.50	2,033,540.50	2,033,540.50	59,229.00	0.00
	TOTAL CLAVE DE FINANCIAMIENTO:	**0.00**	**14,543,366.82**	**14,543,366.82**	**14,543,366.82**	**14,542,094.82**	**12,345,156.12**	**0.00**
ACBDA0216	**SUPERVISION DE OBRA PUBLICA 2.5% EJERCICIO 2016**							
106	SECRETARÍA DE LAS INFRAESTRUCTURAS Y EL ORDENAMIENTO TERRITORIAL SUSTENTABLE	0.00	3,680,549.17	3,680,549.17	3,680,549.17	3,680,549.17	2,589,288.56	0.00
	TOTAL CLAVE DE FINANCIAMIENTO:	**0.00**	**3,680,549.17**	**3,680,549.17**	**3,680,549.17**	**3,680,549.17**	**2,589,288.56**	**0.00**
ACBDB0115	**SUPERVISION DE OBRA PUBLICA 1.5%**							
532	INSTITUTO OAXAQUEÑO CONSTRUCTOR DE INFRAESTRUCTURA FÍSICA EDUCATIVA	0.00	175,586.50	175,586.50	175,586.50	175,586.50	175,586.50	0.00
	TOTAL CLAVE DE FINANCIAMIENTO:	**0.00**	**175,586.50**	**175,586.50**	**175,586.50**	**175,586.50**	**175,586.50**	**0.00**
ACBDB0117	**SUPERVISION DE OBRA PUBLICA 2.5% EJERCICIO 2017**							

Cve	Concepto	Aprobado 1	Ampliaciones / Reducciones 2	Modificado 3 = (1+2)	Devengado 4	Ejercido 5	Pagado 6	Subejercicio 7 = (3-4)
ACBDB0117	**SUPERVISION DE OBRA PUBLICA 2.5% EJERCICIO 2017**							
532	INSTITUTO OAXAQUEÑO CONSTRUCTOR DE INFRAESTRUCTURA FÍSICA EDUCATIVA	0.00	2,485,351.13	2,485,351.13	2,485,351.13	2,485,351.13	1,540,726.13	0.00
	TOTAL CLAVE DE FINANCIAMIENTO:	**0.00**	**2,485,351.13**	**2,485,351.13**	**2,485,351.13**	**2,485,351.13**	**1,540,726.13**	**0.00**
ACBDC0117	**SUPERVISION DE OBRA PUBLICA 2.5% EJERCICIO 2017**							
501	CAMINOS Y AEROPISTAS DE OAXACA	0.00	7,300,000.00	7,300,000.00	7,300,000.00	7,300,000.00	0.00	0.00
	TOTAL CLAVE DE FINANCIAMIENTO:	**0.00**	**7,300,000.00**	**7,300,000.00**	**7,300,000.00**	**7,300,000.00**	**0.00**	**0.00**
ACBDC0216	**SUPERVISION DE OBRA PUBLICA 2.5% EJERCICIO 2016**							
501	CAMINOS Y AEROPISTAS DE OAXACA	0.00	2,999,963.74	2,999,963.74	2,999,963.74	2,999,963.74	2,999,963.74	0.00
	TOTAL CLAVE DE FINANCIAMIENTO:	**0.00**	**2,999,963.74**	**2,999,963.74**	**2,999,963.74**	**2,999,963.74**	**2,999,963.74**	**0.00**
ACBDD0216	**SUPERVISION DE OBRA PUBLICA 2.5% EJERCICIO 2016**							
512	COMISIÓN ESTATAL DEL AGUA	0.00	2,559,979.48	2,559,979.48	2,559,979.48	2,559,979.48	1,972,679.24	0.00
	TOTAL CLAVE DE FINANCIAMIENTO:	**0.00**	**2,559,979.48**	**2,559,979.48**	**2,559,979.48**	**2,559,979.48**	**1,972,679.24**	**0.00**
ACBDF0117	**SUPERVISION DE OBRA PUBLICA 2.5% EJERCICIO 2017**							
601	FIDEICOMISO PARA EL DESARROLLO LOGÍSTICO DEL ESTADO DE OAXACA	0.00	381,915.41	381,915.41	381,915.41	381,915.41	381,915.41	0.00
	TOTAL CLAVE DE FINANCIAMIENTO:	**0.00**	**381,915.41**	**381,915.41**	**381,915.41**	**381,915.41**	**381,915.41**	**0.00**
ACBDG0117	**SUPERVISION DE OBRA PUBLICA 2.5% EJERCICIO 2017**							
549	UNIVERSIDAD DEL PAPALOAPAN	0.00	69,923.00	69,923.00	69,923.00	69,923.00	69,923.00	0.00
	TOTAL CLAVE DE FINANCIAMIENTO:	**0.00**	**69,923.00**	**69,923.00**	**69,923.00**	**69,923.00**	**69,923.00**	**0.00**
ACBDH0117	**SUPERVISION DE OBRA PUBLICA 2.5% EJERCICIO 2017**							
548	UNIVERSIDAD DEL MAR	0.00	181,027.00	181,027.00	181,027.00	181,027.00	181,027.00	0.00
	TOTAL CLAVE DE FINANCIAMIENTO:	**0.00**	**181,027.00**	**181,027.00**	**181,027.00**	**181,027.00**	**181,027.00**	**0.00**
ACBDJ0117	**SUPERVISION DE OBRA PUBLICA 2.5% EJERCICIO 2017**							
546	UNIVERSIDAD DE LA SIERRA SUR	0.00	253,817.28	253,817.28	253,817.28	253,817.28	253,817.28	0.00
	TOTAL CLAVE DE FINANCIAMIENTO:	**0.00**	**253,817.28**	**253,817.28**	**253,817.28**	**253,817.28**	**253,817.28**	**0.00**
ACBDK0117	**SUPERVISION DE OBRA PUBLICA 2.5% EJERCICIO 2017**							
550	UNIVERSIDAD TECNOLÓGICA DE LA MIXTECA	0.00	124,207.81	124,207.81	124,207.81	124,207.81	124,207.81	0.00
	TOTAL CLAVE DE FINANCIAMIENTO:	**0.00**	**124,207.81**	**124,207.81**	**124,207.81**	**124,207.81**	**124,207.81**	**0.00**
ACBDN0115	**SUPERVISION DE OBRA PUBLICA 1.5%**							
511	COMISIÓN ESTATAL DE VIVIENDA	0.00	1,164,989.14	1,164,989.14	1,164,989.14	1,164,989.14	1,164,989.14	0.00
	TOTAL CLAVE DE FINANCIAMIENTO:	**0.00**	**1,164,989.14**	**1,164,989.14**	**1,164,989.14**	**1,164,989.14**	**1,164,989.14**	**0.00**
ACBDN0117	**SUPERVISION DE OBRA PUBLICA 2.5% EJERCICIO 2017**							
511	COMISIÓN ESTATAL DE VIVIENDA	0.00	2,206,627.39	2,206,627.39	2,206,627.39	2,206,627.39	2,203,555.05	0.00
	TOTAL CLAVE DE FINANCIAMIENTO:	**0.00**	**2,206,627.39**	**2,206,627.39**	**2,206,627.39**	**2,206,627.39**	**2,203,555.05**	**0.00**
ACBDP0117	**SUPERVISION DE OBRA PUBLICA 2.5% EJERCICIO 2017**							
539	SERVICIOS DE AGUA POTABLE Y ALCANTARILLADO DE OAXACA	0.00	546,444.16	546,444.16	546,444.16	546,444.16	546,444.16	0.00
545	UNIVERSIDAD DE LA SIERRA JUÁREZ	0.00	28,944.30	28,944.30	28,944.30	28,944.30	28,944.30	0.00
	TOTAL CLAVE DE FINANCIAMIENTO:	**0.00**	**575,388.46**	**575,388.46**	**575,388.46**	**575,388.46**	**575,388.46**	**0.00**
ACBDR0117	**SUPERVISION DE OBRA PUBLICA 2.5% EJERCICIO 2017**							
543	UNIVERSIDAD DE LA CAÑADA	0.00	117,255.64	117,255.64	117,255.64	117,255.64	116,882.38	0.00
	TOTAL CLAVE DE FINANCIAMIENTO:	**0.00**	**117,255.64**	**117,255.64**	**117,255.64**	**117,255.64**	**116,882.38**	**0.00**
ACBEA0117	**VERIFICACION VEHICULAR**							
131	SECRETARIA DEL MEDIO AMBIENTE, ENERGÍAS Y DESARROLLO SUSTENTABLE	0.00	12,025,230.00	12,025,230.00	12,025,230.00	12,025,230.00	0.00	0.00
	TOTAL CLAVE DE FINANCIAMIENTO:	**0.00**	**12,025,230.00**	**12,025,230.00**	**12,025,230.00**	**12,025,230.00**	**0.00**	**0.00**
ACCAB0117	**UNIVERSIDAD TECNOLOGICA DE LOS VALLES CENTRALES**							
552	UNIVERSIDAD TECNOLÓGICA DE LOS VALLES CENTRALES	0.00	942,154.40	942,154.40	942,154.40	942,154.40	712,614.32	0.00
	TOTAL CLAVE DE FINANCIAMIENTO:	**0.00**	**942,154.40**	**942,154.40**	**942,154.40**	**942,154.40**	**712,614.32**	**0.00**
ACCAJ0117	**IEBO**							
525	INSTITUTO DE ESTUDIOS DE BACHILLERATO DEL ESTADO DE OAXACA	15,029,348.40	0.00	15,029,348.40	15,029,348.40	15,029,348.40	15,013,505.53	0.00
	TOTAL CLAVE DE FINANCIAMIENTO:	**15,029,348.40**	**0.00**	**15,029,348.40**	**15,029,348.40**	**15,029,348.40**	**15,013,505.53**	**0.00**

Cve	Concepto	Aprobado 1	Ampliaciones / Reducciones 2	Modificado 3 = (1+2)	Devengado 4	Ejercido 5	Pagado 6	Subejercicio 7 = (3-4)
ACCAM0117	**COLEGIO DE ESTUDIOS CIENTIFICOS Y TECNOLOGICOS DEL ESTADO DE OAXACA**							
507	COLEGIO DE ESTUDIOS CIENTÍFICOS Y TECNOLÓGICOS DEL ESTADO DE OAXACA	0.00	2,335,865.56	2,335,865.56	2,335,865.56	2,335,865.56	0.00	0.00
	TOTAL CLAVE DE FINANCIAMIENTO:	**0.00**	**2,335,865.56**	**2,335,865.56**	**2,335,865.56**	**2,335,865.56**	**0.00**	**0.00**
ACCAS0117	**COORDINACIÓN GENERAL DE EDUCACIÓN MEDIA SUPERIOR Y SUPERIOR, CIENCIA Y TECNOLOGÍA**							
122	COORDINACIÓN GENERAL DE EDUCACIÓN MEDIA SUPERIOR Y SUPERIOR, CIENCIA Y TECNOLOGÍA	0.00	4,394,936.66	4,394,936.66	4,394,936.66	4,394,936.66	4,170,910.22	0.00
	TOTAL CLAVE DE FINANCIAMIENTO:	**0.00**	**4,394,936.66**	**4,394,936.66**	**4,394,936.66**	**4,394,936.66**	**4,170,910.22**	**0.00**
ACDAA0116	**COMISIÓN ESTATAL DEL AGUA**							
512	COMISIÓN ESTATAL DEL AGUA	0.00	1,974,985.59	1,974,985.59	1,974,985.59	1,974,985.59	1,974,985.59	0.00
	TOTAL CLAVE DE FINANCIAMIENTO:	**0.00**	**1,974,985.59**	**1,974,985.59**	**1,974,985.59**	**1,974,985.59**	**1,974,985.59**	**0.00**
ACDAA0217	**COMISIÓN ESTATAL DEL AGUA (ORGANISMOS OPERADORES)**							
512	COMISIÓN ESTATAL DEL AGUA	21,295,645.00	-24,305.79	21,271,339.21	21,271,339.21	21,271,339.21	17,640,409.00	0.00
	TOTAL CLAVE DE FINANCIAMIENTO:	**21,295,645.00**	**-24,305.79**	**21,271,339.21**	**21,271,339.21**	**21,271,339.21**	**17,640,409.00**	**0.00**
ACDAB0117	**SERVICIOS DE AGUA POTABLE Y ALCANTARILLADO DE OAXACA (SAPAO)**							
539	SERVICIOS DE AGUA POTABLE Y ALCANTARILLADO DE OAXACA	28,322,523.00	11,312,788.53	39,635,311.53	39,635,311.53	39,635,311.53	27,821,550.69	0.00
	TOTAL CLAVE DE FINANCIAMIENTO:	**28,322,523.00**	**11,312,788.53**	**39,635,311.53**	**39,635,311.53**	**39,635,311.53**	**27,821,550.69**	**0.00**
ACEAA0117	**SISTEMA PARA EL DESARROLLO INTEGRAL DE LA FAMILIA DEL ESTADO DE OAXACA**							
541	SISTEMA PARA EL DESARROLLO INTEGRAL DE LA FAMILIA DEL ESTADO DE OAXACA	0.00	13,855,177.98	13,855,177.98	13,855,177.98	13,855,177.98	12,453,706.99	0.00
	TOTAL CLAVE DE FINANCIAMIENTO:	**0.00**	**13,855,177.98**	**13,855,177.98**	**13,855,177.98**	**13,855,177.98**	**12,453,706.99**	**0.00**
ACFAF0316	**DESARROLLO DE PRODUCTOS DE AMARANTO**							
552	UNIVERSIDAD TECNOLÓGICA DE LOS VALLES CENTRALES	0.00	300,000.00	300,000.00	300,000.00	300,000.00	300,000.00	0.00
	TOTAL CLAVE DE FINANCIAMIENTO:	**0.00**	**300,000.00**	**300,000.00**	**300,000.00**	**300,000.00**	**300,000.00**	**0.00**
ACFAF0416	**PROGRAMA DE SANIDAD E INOCUIDAD AGROALIMENTARIA**							
552	UNIVERSIDAD TECNOLÓGICA DE LOS VALLES CENTRALES	0.00	215,760.00	215,760.00	215,760.00	215,760.00	215,760.00	0.00
	TOTAL CLAVE DE FINANCIAMIENTO:	**0.00**	**215,760.00**	**215,760.00**	**215,760.00**	**215,760.00**	**215,760.00**	**0.00**
ACFAF0516	**IMPARTICION DEL CURSO Y CERTIFICACION DE COMPETENCIAS DE LOS ESTANDARES EC0076 Y EC0217**							
552	UNIVERSIDAD TECNOLÓGICA DE LOS VALLES CENTRALES	0.00	80,610.00	80,610.00	80,610.00	80,610.00	80,610.00	0.00
	TOTAL CLAVE DE FINANCIAMIENTO:	**0.00**	**80,610.00**	**80,610.00**	**80,610.00**	**80,610.00**	**80,610.00**	**0.00**
ACFAF0617	**IMPARTICION DEL CURSO Y CERTIFICACION DE COMPETENCIAS DE LOS ESTANDARES**							
552	UNIVERSIDAD TECNOLÓGICA DE LOS VALLES CENTRALES	0.00	347,083.40	347,083.40	347,083.40	347,083.40	113,649.90	0.00
	TOTAL CLAVE DE FINANCIAMIENTO:	**0.00**	**347,083.40**	**347,083.40**	**347,083.40**	**347,083.40**	**113,649.90**	**0.00**
ACFAF0717	**ENCUENTRO DE INCUBADORAS Y ENTIDADES**							
552	UNIVERSIDAD TECNOLÓGICA DE LOS VALLES CENTRALES	0.00	72,000.00	72,000.00	72,000.00	72,000.00	0.00	0.00
	TOTAL CLAVE DE FINANCIAMIENTO:	**0.00**	**72,000.00**	**72,000.00**	**72,000.00**	**72,000.00**	**0.00**	**0.00**
ACFAF0817	**CAMPAMENTO EMPRENDEDOR UTVCO**							
552	UNIVERSIDAD TECNOLÓGICA DE LOS VALLES CENTRALES	0.00	299,999.23	299,999.23	299,999.23	299,999.23	0.00	0.00
	TOTAL CLAVE DE FINANCIAMIENTO:	**0.00**	**299,999.23**	**299,999.23**	**299,999.23**	**299,999.23**	**0.00**	**0.00**
ACFAH0116	**HACIA UNA GESTION INTEGRAL DEL AGUA POR CUENCA HIDROLOGICA: UN ANALISIS DE LA DISPONIBILIDAD Y USOS**							
545	UNIVERSIDAD DE LA SIERRA JUÁREZ	0.00	51,184.44	51,184.44	51,184.44	51,184.44	51,184.44	0.00
	TOTAL CLAVE DE FINANCIAMIENTO:	**0.00**	**51,184.44**	**51,184.44**	**51,184.44**	**51,184.44**	**51,184.44**	**0.00**
AEAAB0117	**FONDO MUNICIPAL SOBRE IMPUESTO A LA VENTA DE GASOLINA Y DIESEL**							
901	MUNICIPIOS - PARTICIPACIONES Y APORTACIONES	86,343,570.00	6,445,961.00	92,789,531.00	87,369,389.80	87,369,389.80	87,369,389.80	5,420,141.20

Cve	Concepto	Aprobado 1	Ampliaciones / Reducciones 2	Modificado 3 = (1+2)	Devengado 4	Ejercido 5	Pagado 6	Subejercicio 7 = (3-4)
	TOTAL CLAVE DE FINANCIAMIENTO:	**86,343,570.00**	**6,445,961.00**	**92,789,531.00**	**87,369,389.80**	**87,369,389.80**	**87,369,389.80**	**5,420,141.20**
AEAAD0116	**5 AL MILLAR P/ INSPECCIÓN Y VIGILANCIA**							
119	SECRETARÍA DE LA CONTRALORÍA Y TRANSPARENCIA GUBERNAMENTAL	0.00	6,763,043.30	6,763,043.30	6,763,043.30	6,763,043.30	6,763,043.30	0.00
	TOTAL CLAVE DE FINANCIAMIENTO:	**0.00**	**6,763,043.30**	**6,763,043.30**	**6,763,043.30**	**6,763,043.30**	**6,763,043.30**	**0.00**
AEAAD0117	**5 AL MILLAR P/ INSPECCION Y VIGILANCIA**							
119	SECRETARÍA DE LA CONTRALORÍA Y TRANSPARENCIA GUBERNAMENTAL	0.00	9,806,266.75	9,806,266.75	9,806,266.75	9,806,266.75	8,114,005.39	0.00
	TOTAL CLAVE DE FINANCIAMIENTO:	**0.00**	**9,806,266.75**	**9,806,266.75**	**9,806,266.75**	**9,806,266.75**	**8,114,005.39**	**0.00**
AEAAF0116	**1 AL MILLAR P/ INSPECCIÓN Y VIGILANCIA**							
119	SECRETARÍA DE LA CONTRALORÍA Y TRANSPARENCIA GUBERNAMENTAL	0.00	17,487.85	17,487.85	17,487.85	17,487.85	17,487.85	0.00
	TOTAL CLAVE DE FINANCIAMIENTO:	**0.00**	**17,487.85**	**17,487.85**	**17,487.85**	**17,487.85**	**17,487.85**	**0.00**
AEAAF0117	**1 AL MILLAR P/ INSPECCION Y VIGILANCIA**							
119	SECRETARÍA DE LA CONTRALORÍA Y TRANSPARENCIA GUBERNAMENTAL	0.00	313.60	313.60	0.00	0.00	0.00	313.60
	TOTAL CLAVE DE FINANCIAMIENTO:	**0.00**	**313.60**	**313.60**	**0.00**	**0.00**	**0.00**	**313.60**
AEABA1017	**APORTACIONES MUNICIPALES APARTADO URBANO**							
512	COMISIÓN ESTATAL DEL AGUA	0.00	7,470,735.27	7,470,735.27	4,022,354.43	4,022,354.43	1,954,822.05	3,448,380.84
	TOTAL CLAVE DE FINANCIAMIENTO:	**0.00**	**7,470,735.27**	**7,470,735.27**	**4,022,354.43**	**4,022,354.43**	**1,954,822.05**	**3,448,380.84**
AEABB0117	**FUNDACION ALFREDO HARP HELU**							
110	SECRETARÍA DE LAS CULTURAS Y ARTES DE OAXACA	0.00	1,300,000.00	1,300,000.00	1,300,000.00	1,300,000.00	1,170,503.27	0.00
510	COMISIÓN ESTATAL DE CULTURA FÍSICA Y DEPORTE	0.00	2,166,706.00	2,166,706.00	2,166,706.00	2,166,706.00	2,166,706.00	0.00
512	COMISIÓN ESTATAL DEL AGUA	0.00	1,991,832.40	1,991,832.40	1,991,832.40	1,991,832.40	1,991,832.40	0.00
	TOTAL CLAVE DE FINANCIAMIENTO:	**0.00**	**5,458,538.40**	**5,458,538.40**	**5,458,538.40**	**5,458,538.40**	**5,329,041.67**	**0.00**
AEABB0417	**DONATIVOS DIF**							
541	SISTEMA PARA EL DESARROLLO INTEGRAL DE LA FAMILIA DEL ESTADO DE OAXACA	0.00	3,570,000.00	3,570,000.00	3,567,528.40	3,567,528.40	3,567,528.40	2,471.60
	TOTAL CLAVE DE FINANCIAMIENTO:	**0.00**	**3,570,000.00**	**3,570,000.00**	**3,567,528.40**	**3,567,528.40**	**3,567,528.40**	**2,471.60**
AEABC0815	**COPLADE BANCO MUNDIAL**							
126	COORDINACIÓN GENERAL DEL COMITÉ ESTATAL DE PLANEACIÓN PARA EL DESARROLLO DE OAXACA	0.00	4,715,685.03	4,715,685.03	4,624,659.73	4,624,659.73	4,327,159.74	91,025.30
	TOTAL CLAVE DE FINANCIAMIENTO:	**0.00**	**4,715,685.03**	**4,715,685.03**	**4,624,659.73**	**4,624,659.73**	**4,327,159.74**	**91,025.30**
AEABD0117	**MULTAS ELECTORALES**							
116	SECRETARÍA DE FINANZAS-NORMATIVA	0.00	9,000,000.00	9,000,000.00	9,000,000.00	9,000,000.00	9,000,000.00	0.00
519	CONSEJO OAXAQUEÑO DE CIENCIA Y TECNOLOGÍA	0.00	19,000,000.00	19,000,000.00	19,000,000.00	19,000,000.00	19,000,000.00	0.00
	TOTAL CLAVE DE FINANCIAMIENTO:	**0.00**	**28,000,000.00**	**28,000,000.00**	**28,000,000.00**	**28,000,000.00**	**28,000,000.00**	**0.00**
AEACA0217	**REMANENTES Y SEGUROS**							
115	INVERSIÓN, PREVISIÓN Y PARIPASSU	0.00	786,157,534.05	786,157,534.05	0.00	0.00	0.00	786,157,534.05
	TOTAL CLAVE DE FINANCIAMIENTO:	**0.00**	**786,157,534.05**	**786,157,534.05**	**0.00**	**0.00**	**0.00**	**786,157,534.05**
AFAAB0117	**COMISIONES TENENCIA FEDERAL BANAMEX**							
116	SECRETARÍA DE FINANZAS-NORMATIVA	600.00	-600.00	0.00	0.00	0.00	0.00	0.00
	TOTAL CLAVE DE FINANCIAMIENTO:	**600.00**	**-600.00**	**0.00**	**0.00**	**0.00**	**0.00**	**0.00**
AGAAA0117	**ASIGNACIÓN ORDINARIA DE OPERACIÓN**							
101	GUBERNATURA	0.00	643,176.00	643,176.00	643,176.00	643,176.00	57,294.00	0.00
102	SECRETARÍA GENERAL DE GOBIERNO	0.00	3,418,976.02	3,418,976.02	3,418,976.02	3,418,976.02	700,000.00	0.00
104	SECRETARÍA DE SEGURIDAD PÚBLICA	0.00	45,914,612.44	45,914,612.44	45,914,612.44	45,914,612.44	30,629,715.45	0.00
106	SECRETARÍA DE LAS INFRAESTRUCTURAS Y EL ORDENAMIENTO TERRITORIAL SUSTENTABLE	0.00	5,392,176.77	5,392,176.77	5,392,176.77	5,392,176.77	1,685,841.90	0.00
109	SECRETARÍA DE VIALIDAD Y TRANSPORTE	0.00	19,018,115.44	19,018,115.44	19,018,115.44	19,018,115.44	1,764,247.17	0.00
110	SECRETARÍA DE LAS CULTURAS Y ARTES DE OAXACA	0.00	4,493,322.04	4,493,322.04	4,493,322.04	4,493,322.04	1,114,342.50	0.00
111	SECRETARÍA DE DESARROLLO SOCIAL Y HUMANO	0.00	1,018,237.10	1,018,237.10	1,018,237.10	1,018,237.10	122,393.00	0.00
112	SECRETARÍA DE ASUNTOS INDÍGENAS	0.00	282,519.27	282,519.27	282,519.27	282,519.27	0.00	0.00
113	SECRETARÍA DE DESARROLLO AGROPECUARIO, PESCA Y ACUACULTURA	0.00	5,083,569.34	5,083,569.34	5,083,569.34	5,083,569.34	1,207,127.03	0.00
114	SECRETARÍA DE FINANZAS	0.00	151,362,765.05	151,362,765.05	151,362,765.05	151,362,765.05	102,887,829.39	0.00
115	INVERSIÓN, PREVISIÓN Y PARIPASSU	1,400,743,452.60	-1,400,743,452.60	0.00	0.00	0.00	0.00	0.00
116	SECRETARÍA DE FINANZAS-NORMATIVA	0.00	1,026,701,456.17	1,026,701,456.17	1,026,701,456.17	1,026,701,456.17	1,001,339,269.00	0.00
117	SECRETARÍA DE ADMINISTRACIÓN	0.00	57,446,032.47	57,446,032.47	57,446,032.47	57,446,032.47	46,927,330.10	0.00
118	SECRETARÍA DE ADMINISTRACIÓN-DIRECCIÓN DE RECURSOS HUMANOS	0.00	9,840,721.76	9,840,721.76	9,840,721.76	9,840,721.76	9,840,721.76	0.00
119	SECRETARÍA DE LA CONTRALORÍA Y TRANSPARENCIA GUBERNAMENTAL	0.00	7,652,668.92	7,652,668.92	7,652,668.92	7,652,668.92	1,789,113.50	0.00
120	JEFATURA DE LA GUBERNATURA	0.00	319,756.83	319,756.83	319,756.83	319,756.83	102,073.09	0.00
121	CONSEJERÍA JURÍDICA DEL GOBIERNO DEL ESTADO	0.00	6,239,586.97	6,239,586.97	6,239,586.97	6,239,586.97	156,064.17	0.00
122	COORDINACIÓN GENERAL DE EDUCACIÓN MEDIA SUPERIOR Y SUPERIOR, CIENCIA Y TECNOLOGÍA	0.00	284,742.91	284,742.91	284,742.91	284,742.91	19,311.50	0.00

Cve	Concepto	Aprobado 1	Ampliaciones / Reduccione 2	Modificado 3 = (1+2)	Devengado 4	Ejercido 5	Pagado 6	Subejercicio 7 = (3-4)
AGAAA0117	**ASIGNACIÓN ORDINARIA DE OPERACIÓN**							
123	COORDINACIÓN GENERAL DE ENLACE FEDERAL Y RELACIONES INTERNACIONALES	0.00	390,433.31	390,433.31	390,433.31	390,433.31	53,938.41	0.00
124	COORDINACIÓN GENERAL DE COMUNICACIÓN SOCIAL Y VOCERÍA DEL GOBIERNO DEL ESTADO	0.00	730,207.89	730,207.89	730,207.89	730,207.89	38,197.00	0.00
125	COORDINACIÓN PARA LA ATENCIÓN DE LOS DERECHOS HUMANOS	0.00	70,088.82	70,088.82	70,088.82	70,088.82	0.00	0.00
126	COORDINACIÓN GENERAL DEL COMITÉ ESTATAL DE PLANEACIÓN PARA EL DESARROLLO DE OAXACA	0.00	1,560,446.83	1,560,446.83	1,560,446.83	1,560,446.83	96,184.50	0.00
127	SECRETARIADO EJECUTIVO DEL SISTEMA ESTATAL DE SEGURIDAD PÚBLICA	0.00	406,130.85	406,130.85	406,130.85	406,130.85	67,393.00	0.00
128	SECRETARIA DE ECONOMÍA	0.00	4,878,998.15	4,878,998.15	4,878,998.15	4,878,998.15	2,665,601.00	0.00
129	SECRETARIA DE TURISMO	0.00	2,674,022.26	2,674,022.26	2,674,022.26	2,674,022.26	737,917.87	0.00
130	SECRETARIA DE LA MUJER OAXAQUEÑA	0.00	105,046.53	105,046.53	105,046.53	105,046.53	6,000.50	0.00
131	SECRETARIA DEL MEDIO AMBIENTE, ENERGÍAS Y DESARROLLO SUSTENTABLE	0.00	9,898,145.39	9,898,145.39	9,898,145.39	9,898,145.39	2,895.50	0.00
201	CONGRESO DEL ESTADO	0.00	94,675,717.42	94,675,717.42	94,675,717.42	94,675,717.42	22,040,000.00	0.00
202	AUDITORÍA SUPERIOR DEL ESTADO DE OAXACA	0.00	881,739.74	881,739.74	881,739.74	881,739.74	825,642.98	0.00
301	TRIBUNAL SUPERIOR DE JUSTICIA	0.00	22,565,180.77	22,565,180.77	22,565,180.77	22,565,180.77	21,153,448.73	0.00
302	CONSEJO DE LA JUDICATURA	0.00	5,308,051.27	5,308,051.27	5,308,051.27	5,308,051.27	4,720,087.93	0.00
402	INSTITUTO ESTATAL ELECTORAL Y DE PARTICIPACIÓN CIUDADANA	0.00	20,000,000.00	20,000,000.00	20,000,000.00	20,000,000.00	0.00	0.00
403	UNIVERSIDAD AUTÓNOMA "BENITO JUÁREZ" DE OAXACA	0.00	2,687,478.00	2,687,478.00	2,687,478.00	2,687,478.00	2,687,478.00	0.00
406	FISCALÍA GENERAL DEL ESTADO DE OAXACA	0.00	12,784,470.46	12,784,470.46	12,784,470.46	12,784,470.46	5,960,520.65	0.00
407	TRIBUNAL ELECTORAL DEL ESTADO DE OAXACA	0.00	157,240.00	157,240.00	157,240.00	157,240.00	132,240.00	0.00
501	CAMINOS Y AEROPISTAS DE OAXACA	0.00	41,453,673.80	41,453,673.80	41,453,673.80	41,453,673.80	27,309,089.66	0.00
502	CASA DE LA CULTURA OAXAQUEÑA	0.00	28,125.80	28,125.80	28,125.80	28,125.80	0.00	0.00
506	COLEGIO DE BACHILLERES DEL ESTADO DE OAXACA	0.00	76,583,382.44	76,583,382.44	76,583,382.44	76,583,382.44	76,431,515.96	0.00
507	COLEGIO DE ESTUDIOS CIENTÍFICOS Y TECNOLÓGICOS DEL ESTADO DE OAXACA	0.00	37,236,652.98	37,236,652.98	37,236,652.98	37,236,652.98	34,338,498.92	0.00
508	COLEGIO SUPERIOR PARA LA EDUCACIÓN INTEGRAL INTERCULTURAL DE OAXACA	0.00	25,102,422.34	25,102,422.34	23,463,270.34	23,463,270.34	15,904,395.26	1,639,152.00
510	COMISIÓN ESTATAL DE CULTURA FÍSICA Y DEPORTE	0.00	830,295.00	830,295.00	830,295.00	830,295.00	429,693.20	0.00
511	COMISIÓN ESTATAL DE VIVIENDA	0.00	8,664,238.11	8,664,238.11	8,664,238.11	8,664,238.11	3,719,562.53	0.00
512	COMISIÓN ESTATAL DEL AGUA	0.00	27,319,449.11	27,319,449.11	27,133,016.64	27,130,569.56	17,716,908.74	186,432.47
513	COMISIÓN ESTATAL FORESTAL	0.00	299,999.96	299,999.96	299,999.96	299,999.96	299,999.96	0.00
514	COMISIÓN ESTATAL PARA LA PLANEACIÓN DE LA EDUCACIÓN SUPERIOR	0.00	263,497.46	263,497.46	263,497.46	263,497.46	0.00	0.00
519	CONSEJO OAXAQUEÑO DE CIENCIA Y TECNOLOGÍA	0.00	39,508.61	39,508.61	39,508.61	39,508.61	39,263.75	0.00
520	COORDINACIÓN ESTATAL DE PROTECCIÓN CIVIL DE OAXACA	0.00	2,850,001.30	2,850,001.30	2,850,001.30	2,850,001.30	2,850,001.30	0.00
525	INSTITUTO DE ESTUDIOS DE BACHILLERATO DEL ESTADO DE OAXACA	0.00	25,083,003.58	25,083,003.58	24,674,558.29	24,674,558.29	22,327,580.81	408,445.29
526	INSTITUTO DE LA JUVENTUD DEL ESTADO DE OAXACA	0.00	326,289.37	326,289.37	326,289.37	326,289.37	0.00	0.00
528	INSTITUTO DEL PATRIMONIO CULTURAL DEL ESTADO DE OAXACA	0.00	794,399.66	794,399.66	794,399.66	794,399.66	664,152.19	0.00
531	INSTITUTO ESTATAL DE EDUCACIÓN PUBLICA DE OAXACA	0.00	20,300,000.00	20,300,000.00	20,300,000.00	20,300,000.00	20,300,000.00	0.00
532	INSTITUTO OAXAQUEÑO CONSTRUCTOR DE INFRAESTRUCTURA FÍSICA EDUCATIVA	0.00	3,815,013.28	3,815,013.28	3,815,013.28	3,815,013.28	3,091,635.50	0.00
533	INSTITUTO OAXAQUEÑO DE ATENCIÓN AL MIGRANTE	0.00	150,623.65	150,623.65	150,623.65	150,623.65	17,380.50	0.00
539	SERVICIOS DE AGUA POTABLE Y ALCANTARILLADO DE OAXACA	0.00	1,997,812.44	1,997,812.44	1,997,812.44	1,997,812.44	34,725.50	0.00
541	SISTEMA PARA EL DESARROLLO INTEGRAL DE LA FAMILIA DEL ESTADO DE OAXACA	0.00	33,666,270.19	33,666,270.19	33,666,270.19	33,666,270.19	33,642,789.24	0.00
542	UNIVERSIDAD DE CHALCATONGO	0.00	347,676.64	347,676.64	347,676.64	347,676.64	134,113.28	0.00
543	UNIVERSIDAD DE LA CAÑADA	0.00	4,317,930.69	4,317,930.69	4,317,930.69	4,317,930.69	3,698,019.70	0.00
544	UNIVERSIDAD DE LA COSTA	0.00	2,334,566.93	2,334,566.93	2,333,939.46	2,333,939.46	1,987,896.04	627.47
545	UNIVERSIDAD DE LA SIERRA JUÁREZ	0.00	5,260,252.07	5,260,252.07	5,260,252.07	5,260,252.07	4,623,227.03	0.00
546	UNIVERSIDAD DE LA SIERRA SUR	0.00	10,450,750.06	10,450,750.06	10,450,750.06	10,450,750.06	10,152,401.06	0.00
547	UNIVERSIDAD DEL ISTMO	0.00	12,694,151.31	12,694,151.31	12,694,151.31	12,694,151.31	10,727,280.00	0.00
548	UNIVERSIDAD DEL MAR	0.00	18,544,887.82	18,544,887.82	18,544,887.82	18,544,887.82	14,599,039.55	0.00
549	UNIVERSIDAD DEL PAPALOAPAN	0.00	16,478,334.49	16,478,334.49	16,478,334.49	16,478,334.49	14,190,930.03	0.00
550	UNIVERSIDAD TECNOLÓGICA DE LA MIXTECA	0.00	16,418,955.40	16,418,955.40	16,418,955.40	16,418,955.40	12,866,238.26	0.00
552	UNIVERSIDAD TECNOLÓGICA DE LOS VALLES CENTRALES	0.00	1,754,529.07	1,754,529.07	1,754,529.07	1,754,529.07	0.00	0.00
554	DEFENSORÍA PÚBLICA DEL ESTADO DE OAXACA	0.00	3,841,177.07	3,841,177.07	3,841,177.07	3,841,177.07	42,336.50	0.00
558	INSTITUTO DE LA FUNCION REGISTRAL DEL ESTADO DE OAXACA	0.00	603,776.71	603,776.71	603,776.71	603,776.71	352,523.32	0.00
601	FIDEICOMISO PARA EL DESARROLLO LOGÍSTICO DEL ESTADO DE OAXACA	0.00	54,677.46	54,677.46	54,677.46	54,677.46	0.00	0.00
602	FIDEICOMISO DE FOMENTO PARA EL ESTADO DE OAXACA	0.00	250,000.00	250,000.00	250,000.00	250,000.00	250,000.00	0.00
801	OFICINA DE PENSIONES DEL ESTADO DE OAXACA	0.00	2,821,048.18	2,821,048.18	2,821,048.18	2,821,048.18	2,691,049.83	0.00
	TOTAL CLAVE DE FINANCIAMIENTO:	**1,400,743,452.60**	**527,119,753.57**	**1,927,863,206.17**	**1,925,628,548.94**	**1,925,626,101.86**	**1,596,962,467.25**	**2,234,657.23**
AGAAB0113	**ACCIONES DIVERSAS PNE**							
106	SECRETARÍA DE LAS INFRAESTRUCTURAS Y EL ORDENAMIENTO TERRITORIAL SUSTENTABLE	0.00	16,658.31	16,658.31	0.00	0.00	0.00	16,658.31
511	COMISIÓN ESTATAL DE VIVIENDA	0.00	152,976.50	152,976.50	0.00	0.00	0.00	152,976.50
	TOTAL CLAVE DE FINANCIAMIENTO:	**0.00**	**169,634.81**	**169,634.81**	**0.00**	**0.00**	**0.00**	**169,634.81**
AGAAB0115	**ACCIONES DIVERSAS PNE**							
127	SECRETARIADO EJECUTIVO DEL SISTEMA ESTATAL DE SEGURIDAD PÚBLICA	0.00	14,269,680.44	14,269,680.44	9,829,294.80	9,829,294.80	7,720,992.56	4,440,385.64
	TOTAL CLAVE DE FINANCIAMIENTO:	**0.00**	**14,269,680.44**	**14,269,680.44**	**9,829,294.80**	**9,829,294.80**	**7,720,992.56**	**4,440,385.64**
AGAAB0116	**ACCIONES DIVERSAS PNE**							
127	SECRETARIADO EJECUTIVO DEL SISTEMA ESTATAL DE SEGURIDAD PÚBLICA	0.00	20,631,627.39	20,631,627.39	12,902,882.82	12,902,882.82	4,566,211.69	7,728,744.57
	TOTAL CLAVE DE FINANCIAMIENTO:	**0.00**	**20,631,627.39**	**20,631,627.39**	**12,902,882.82**	**12,902,882.82**	**4,566,211.69**	**7,728,744.57**
AGAAB0117	**ACCIONES DIVERSAS PNE**							



Cve	Concepto	Aprobado 1	Ampliaciones / Reduccciones 2	Modificado 3 = (1+2)	Devengado 4	Ejercido 5	Pagado 6	Subejercicio 7 = (3-4)
AGAAB0117	**ACCIONES DIVERSAS PNE**							
106	SECRETARÍA DE LAS INFRAESTRUCTURAS Y EL ORDENAMIENTO TERRITORIAL SUSTENTABLE	0.00	481,232,952.98	481,232,952.98	469,989,264.93	469,989,264.93	329,239,389.57	11,243,688.05
110	SECRETARÍA DE LAS CULTURAS Y ARTES DE OAXACA	0.00	31,548,001.00	31,548,001.00	31,548,001.00	31,548,001.00	31,548,001.00	0.00
111	SECRETARÍA DE DESARROLLO SOCIAL Y HUMANO	0.00	7,827,865.57	7,827,865.57	7,826,234.89	7,826,234.89	2,808,362.51	1,630.68
113	SECRETARÍA DE DESARROLLO AGROPECUARIO, PESCA Y ACUACULTURA	0.00	58,943,703.73	58,943,703.73	52,943,703.70	52,943,703.70	52,818,621.57	6,000,000.03
115	INVERSIÓN, PREVISIÓN Y PARIPASSU	300,000,000.00	-300,000,000.00	0.00	0.00	0.00	0.00	0.00
116	SECRETARÍA DE FINANZAS-NORMATIVA	0.00	56,677,400.39	56,677,400.39	56,677,400.39	56,677,400.39	56,677,400.39	0.00
117	SECRETARÍA DE ADMINISTRACIÓN	0.00	13,927,843.67	13,927,843.67	13,927,843.67	13,927,843.67	13,927,843.67	0.00
127	SECRETARIADO EJECUTIVO DEL SISTEMA ESTATAL DE SEGURIDAD PÚBLICA	0.00	55,539,743.00	55,539,743.00	46,040,752.93	46,040,752.93	33,371,942.75	9,498,990.07
128	SECRETARIA DE ECONOMÍA	0.00	14,354,232.79	14,354,232.79	14,354,232.79	14,354,232.79	13,924,890.94	0.00
129	SECRETARIA DE TURISMO	0.00	14,041,568.64	14,041,568.64	14,041,568.63	14,041,568.63	11,809,941.17	0.01
501	CAMINOS Y AEROPISTAS DE OAXACA	0.00	35,890,496.84	35,890,496.84	35,817,441.46	35,817,441.46	22,618,790.43	73,055.38
511	COMISIÓN ESTATAL DE VIVIENDA	0.00	4,231,440.00	4,231,440.00	4,028,274.58	4,028,274.58	0.00	203,165.42
512	COMISIÓN ESTATAL DEL AGUA	0.00	45,687,774.20	45,687,774.20	41,891,727.13	41,891,727.13	39,282,941.35	3,796,047.07
513	COMISIÓN ESTATAL FORESTAL	0.00	15,377,385.51	15,377,385.51	15,226,121.62	15,226,121.62	15,214,874.62	151,263.89
520	COORDINACIÓN ESTATAL DE PROTECCIÓN CIVIL DE OAXACA	0.00	1,962,331.40	1,962,331.40	0.00	0.00	0.00	1,962,331.40
526	INSTITUTO DE LA JUVENTUD DEL ESTADO DE OAXACA	0.00	335,495.20	335,495.20	335,495.20	335,495.20	335,495.20	0.00
528	INSTITUTO DEL PATRIMONIO CULTURAL DEL ESTADO DE OAXACA	0.00	1,116,324.22	1,116,324.22	1,116,324.22	1,116,324.22	0.00	0.00
530	INSTITUTO ESTATAL DE EDUCACIÓN PARA ADULTOS	0.00	38,546,130.11	38,546,130.11	38,546,130.11	38,546,130.11	38,546,130.11	0.00
539	SERVICIOS DE AGUA POTABLE Y ALCANTARILLADO DE OAXACA	0.00	48,539,505.07	48,539,505.07	46,471,621.46	46,471,621.46	45,427,608.19	2,067,883.61
541	SISTEMA PARA EL DESARROLLO INTEGRAL DE LA FAMILIA DEL ESTADO DE OAXACA	0.00	45,689,799.66	45,689,799.66	40,689,799.66	40,689,799.66	40,689,799.66	5,000,000.00
555	INSTITUTO OAXAQUEÑO DEL EMPRENDEDOR Y DE LA COMPETITIVIDAD	0.00	8,067,716.19	8,067,716.19	8,067,666.18	8,067,666.18	6,946,366.18	50.01
902	INVERSIÓN CONCERTADA	0.00	225,000.00	225,000.00	225,000.00	225,000.00	225,000.00	0.00
	TOTAL CLAVE DE FINANCIAMIENTO:	**300,000,000.00**	**679,762,710.17**	**979,762,710.17**	**939,764,604.55**	**939,764,604.55**	**755,413,399.31**	**39,998,105.62**
BAAAA0115	**DEUDA DIRECTA 1000 MDP**							
511	COMISIÓN ESTATAL DE VIVIENDA	0.00	0.01	0.01	0.00	0.00	0.00	0.01
512	COMISIÓN ESTATAL DEL AGUA	0.00	845,066.40	845,066.40	0.00	0.00	0.00	845,066.40
	TOTAL CLAVE DE FINANCIAMIENTO:	**0.00**	**845,066.41**	**845,066.41**	**0.00**	**0.00**	**0.00**	**845,066.41**
BAAAA0215	**DEUDA DIRECTA 2400 MDP**							
106	SECRETARÍA DE LAS INFRAESTRUCTURAS Y EL ORDENAMIENTO TERRITORIAL SUSTENTABLE	0.00	16,151,026.65	16,151,026.65	5,709,065.14	5,709,065.14	2,320,458.90	10,441,961.51
512	COMISIÓN ESTATAL DEL AGUA	0.00	42,394.86	42,394.86	0.00	0.00	0.00	42,394.86
	TOTAL CLAVE DE FINANCIAMIENTO:	**0.00**	**16,193,421.51**	**16,193,421.51**	**5,709,065.14**	**5,709,065.14**	**2,320,458.90**	**10,484,356.37**
BAAAA0316	**DEUDA DIRECTA 2000 MDP**							
106	SECRETARÍA DE LAS INFRAESTRUCTURAS Y EL ORDENAMIENTO TERRITORIAL SUSTENTABLE	0.00	18,236,134.18	18,236,134.18	438,000.01	438,000.01	0.00	17,798,134.17
110	SECRETARÍA DE LAS CULTURAS Y ARTES DE OAXACA	0.00	11,838,000.00	11,838,000.00	11,837,999.96	11,837,999.96	9,379,823.68	0.04
111	SECRETARÍA DE DESARROLLO SOCIAL Y HUMANO	0.00	7,402,900.21	7,402,900.21	7,402,900.20	7,402,900.20	7,402,900.20	0.01
113	SECRETARÍA DE DESARROLLO AGROPECUARIO, PESCA Y ACUACULTURA	0.00	54,213,285.22	54,213,285.22	53,632,365.22	53,632,365.22	49,189,637.22	580,920.00
114	SECRETARÍA DE FINANZAS	0.00	16,240,000.00	16,240,000.00	16,240,000.00	16,240,000.00	16,240,000.00	0.00
115	INVERSIÓN, PREVISIÓN Y PARIPASSU	0.00	26,806,655.06	26,806,655.06	0.00	0.00	0.00	26,806,655.06
121	CONSEJERÍA JURÍDICA DEL GOBIERNO DEL ESTADO	0.00	535,714.29	535,714.29	451,714.29	451,714.29	0.00	84,000.00
129	SECRETARIA DE TURISMO	0.00	41,819,175.58	41,819,175.58	41,819,175.58	41,819,175.58	25,685,542.42	0.00
131	SECRETARIA DEL MEDIO AMBIENTE, ENERGÍAS Y DESARROLLO SUSTENTABLE	0.00	10,888,350.00	10,888,350.00	9,545,350.00	9,545,350.00	0.00	1,343,000.00
406	FISCALÍA GENERAL DEL ESTADO DE OAXACA	0.00	9,867,000.00	9,867,000.00	0.00	0.00	0.00	9,867,000.00
501	CAMINOS Y AEROPISTAS DE OAXACA	0.00	28,247,836.79	28,247,836.79	20,841,925.96	20,841,925.96	19,515,630.30	7,405,910.83
511	COMISIÓN ESTATAL DE VIVIENDA	0.00	26,953,004.30	26,953,004.30	3,488,033.00	3,488,033.00	3,488,033.00	23,464,971.30
512	COMISIÓN ESTATAL DEL AGUA	0.00	32,567,614.27	32,567,614.27	20,295,766.09	20,295,766.09	109,296.00	12,271,848.18
516	COMISIÓN PARA LA REGULARIZACIÓN DE LA TENENCIA DE LA TIERRA URBANA DEL ESTADO DE OAXACA	0.00	2,184,851.00	2,184,851.00	2,184,851.00	2,184,851.00	2,184,851.00	0.00
528	INSTITUTO DEL PATRIMONIO CULTURAL DEL ESTADO DE OAXACA	0.00	2,539,902.43	2,539,902.43	27,305.16	27,305.16	0.00	2,512,597.27
530	INSTITUTO ESTATAL DE EDUCACIÓN PARA ADULTOS	0.00	19,953,869.89	19,953,869.89	19,821,207.89	19,821,207.89	16,126,207.89	132,662.00
539	SERVICIOS DE AGUA POTABLE Y ALCANTARILLADO DE OAXACA	0.00	11,000,000.00	11,000,000.00	10,963,463.96	10,963,463.96	9,499,659.03	36,536.04
540	SERVICIOS DE SALUD DEL ESTADO DE OAXACA	0.00	4,000,000.00	4,000,000.00	3,746,675.64	3,746,675.64	0.00	253,324.36
553	RÉGIMEN ESTATAL DE PROTECCIÓN SOCIAL EN SALUD	0.00	86,138,960.41	86,138,960.41	0.00	0.00	0.00	86,138,960.41
902	INVERSIÓN CONCERTADA	0.00	8,285,521.32	8,285,521.32	8,285,521.32	8,285,521.32	8,285,521.32	0.00
	TOTAL CLAVE DE FINANCIAMIENTO:	**0.00**	**419,718,774.95**	**419,718,774.95**	**231,022,255.28**	**231,022,255.28**	**167,107,102.06**	**188,696,519.67**
BAAAA0417	**DEUDA DIRECTA 500 MDP**							
116	SECRETARÍA DE FINANZAS-NORMATIVA	0.00	500,000,000.00	500,000,000.00	500,000,000.00	500,000,000.00	500,000,000.00	0.00
	TOTAL CLAVE DE FINANCIAMIENTO:	**0.00**	**500,000,000.00**	**500,000,000.00**	**500,000,000.00**	**500,000,000.00**	**500,000,000.00**	**0.00**
BAAAA0517	**DEUDA DIRECTA 300 MDP**							
116	SECRETARÍA DE FINANZAS-NORMATIVA	0.00	300,000,000.00	300,000,000.00	300,000,000.00	300,000,000.00	300,000,000.00	0.00
	TOTAL CLAVE DE FINANCIAMIENTO:	**0.00**	**300,000,000.00**	**300,000,000.00**	**300,000,000.00**	**300,000,000.00**	**300,000,000.00**	**0.00**
BAAAA0617	**DEUDA DIRECTA CORTO PLAZO 1100 MDP**							
106	SECRETARÍA DE LAS INFRAESTRUCTURAS Y EL ORDENAMIENTO TERRITORIAL SUSTENTABLE	0.00	20,362,673.09	20,362,673.09	0.00	0.00	0.00	20,362,673.09
113	SECRETARÍA DE DESARROLLO AGROPECUARIO, PESCA Y ACUACULTURA	0.00	9,012,500.00	9,012,500.00	9,012,500.00	9,012,500.00	9,012,500.00	0.00
115	INVERSIÓN, PREVISIÓN Y PARIPASSU	0.00	576,845,560.70	576,845,560.70	0.00	0.00	0.00	576,845,560.70



Cve	Concepto	Aprobado 1	Ampliaciones / Reduccione 2	Modificado 3 = (1+2)	Devengado 4	Ejercido 5	Pagado 6	Subejercicio 7 = (3-4)
BAAAA0617	**DEUDA DIRECTA CORTO PLAZO 1100 MDP**							
513	COMISIÓN ESTATAL FORESTAL	0.00	13,120,000.00	13,120,000.00	13,120,000.00	13,120,000.00	13,120,000.00	0.00
553	RÉGIMEN ESTATAL DE PROTECCIÓN SOCIAL EN SALUD	0.00	214,691,329.21	214,691,329.21	135,963,433.27	135,963,433.27	24,289,318.95	78,727,895.94
901	MUNICIPIOS - PARTICIPACIONES Y APORTACIONES	0.00	265,967,937.00	265,967,937.00	265,967,937.00	265,967,937.00	265,967,937.00	0.00
	TOTAL CLAVE DE FINANCIAMIENTO:	**0.00**	**1,100,000,000.00**	**1,100,000,000.00**	**424,063,870.27**	**424,063,870.27**	**312,389,755.95**	**675,936,129.73**
BAACA0213	**EMISION BURSATIL OAXACA 13**							
532	INSTITUTO OAXAQUEÑO CONSTRUCTOR DE INFRAESTRUCTURA FÍSICA EDUCATIVA	0.00	1,661,336.97	1,661,336.97	0.00	0.00	0.00	1,661,336.97
540	SERVICIOS DE SALUD DEL ESTADO DE OAXACA	0.00	5,539.38	5,539.38	0.00	0.00	0.00	5,539.38
	TOTAL CLAVE DE FINANCIAMIENTO:	**0.00**	**1,666,876.35**	**1,666,876.35**	**0.00**	**0.00**	**0.00**	**1,666,876.35**
EAAAA0116	**FONDO MUNICIPAL DE PARTICIPACIONES**							
901	MUNICIPIOS - PARTICIPACIONES Y APORTACIONES	0.00	133,246,124.70	133,246,124.70	133,246,124.70	133,246,124.70	133,246,124.70	0.00
	TOTAL CLAVE DE FINANCIAMIENTO:	**0.00**	**133,246,124.70**	**133,246,124.70**	**133,246,124.70**	**133,246,124.70**	**133,246,124.70**	**0.00**
EAAAA0117	**FONDO MUNICIPAL DE PARTICIPACIONES**							
901	MUNICIPIOS - PARTICIPACIONES Y APORTACIONES	3,112,388,558.00	322,232,668.65	3,434,621,226.65	3,434,621,226.65	3,434,621,226.65	3,434,621,226.65	0.00
	TOTAL CLAVE DE FINANCIAMIENTO:	**3,112,388,558.00**	**322,232,668.65**	**3,434,621,226.65**	**3,434,621,226.65**	**3,434,621,226.65**	**3,434,621,226.65**	**0.00**
EAABA0116	**FONDO DE FOMENTO MUNICIPAL**							
901	MUNICIPIOS - PARTICIPACIONES Y APORTACIONES	0.00	29,236,936.70	29,236,936.70	29,236,936.70	29,236,936.70	29,236,936.70	0.00
	TOTAL CLAVE DE FINANCIAMIENTO:	**0.00**	**29,236,936.70**	**29,236,936.70**	**29,236,936.70**	**29,236,936.70**	**29,236,936.70**	**0.00**
EAABA0117	**FONDO DE FOMENTO MUNICIPAL**							
901	MUNICIPIOS - PARTICIPACIONES Y APORTACIONES	1,259,923,998.00	46,561,056.70	1,306,485,054.70	1,306,485,054.70	1,306,485,054.70	1,306,485,054.70	0.00
	TOTAL CLAVE DE FINANCIAMIENTO:	**1,259,923,998.00**	**46,561,056.70**	**1,306,485,054.70**	**1,306,485,054.70**	**1,306,485,054.70**	**1,306,485,054.70**	**0.00**
EAAEA0117	**FONDO DE COMPENSACIÓN**							
901	MUNICIPIOS - PARTICIPACIONES Y APORTACIONES	113,586,546.00	9,048,869.12	122,635,415.12	112,570,304.60	112,570,304.60	112,570,304.60	10,065,110.52
	TOTAL CLAVE DE FINANCIAMIENTO:	**113,586,546.00**	**9,048,869.12**	**122,635,415.12**	**112,570,304.60**	**112,570,304.60**	**112,570,304.60**	**10,065,110.52**
EAAFA0117	**PARIPASU ESTATAL CAPUFE**							
116	SECRETARÍA DE FINANZAS-NORMATIVA	1,400,000.00	-247,652.70	1,152,347.30	1,152,347.30	1,152,347.30	1,152,347.30	0.00
	TOTAL CLAVE DE FINANCIAMIENTO:	**1,400,000.00**	**-247,652.70**	**1,152,347.30**	**1,152,347.30**	**1,152,347.30**	**1,152,347.30**	**0.00**
EAAFB0117	**ASIGNACION ORDINARIA DE OPERACIÓN**							
101	GUBERNATURA	126,071,361.00	27,367,090.94	153,438,451.94	153,438,451.94	153,438,451.94	152,640,769.92	0.00
102	SECRETARÍA GENERAL DE GOBIERNO	546,323,631.00	-140,233,838.20	406,089,792.80	406,089,792.80	406,089,792.80	398,628,397.39	0.00
104	SECRETARÍA DE SEGURIDAD PÚBLICA	1,224,789,267.66	28,103,638.71	1,252,892,906.37	1,252,892,906.37	1,252,892,906.37	1,168,778,850.38	0.00
106	SECRETARÍA DE LAS INFRAESTRUCTURAS Y EL ORDENAMIENTO TERRITORIAL SUSTENTABLE	211,812,772.00	548,690.01	212,361,462.01	212,361,462.01	212,361,462.01	202,336,863.63	0.00
109	SECRETARÍA DE VIALIDAD Y TRANSPORTE	116,908,729.00	45,847,819.47	162,756,548.47	162,756,548.47	162,756,548.47	148,495,007.60	0.00
110	SECRETARÍA DE LAS CULTURAS Y ARTES DE OAXACA	145,487,653.00	-3,134,576.13	142,353,076.87	142,353,076.87	142,353,076.87	137,068,726.21	0.00
111	SECRETARÍA DE DESARROLLO SOCIAL Y HUMANO	49,191,884.00	39,895,337.04	89,087,221.04	89,087,221.04	89,087,221.04	87,618,071.63	0.00
112	SECRETARÍA DE ASUNTOS INDÍGENAS	22,845,916.00	-3,128.01	22,842,787.99	22,842,787.99	22,842,787.99	22,123,086.01	0.00
113	SECRETARÍA DE DESARROLLO AGROPECUARIO, PESCA Y ACUACULTURA	229,332,570.00	-17,201,196.22	212,131,373.78	212,131,373.78	212,131,373.78	204,407,622.72	0.00
114	SECRETARÍA DE FINANZAS	491,897,366.00	396,037,750.68	887,935,116.68	887,935,116.68	887,935,116.68	858,581,118.02	0.00
115	INVERSIÓN, PREVISIÓN Y PARIPASSU	1,080,864,857.45	-1,080,864,857.45	0.00	0.00	0.00	0.00	0.00
116	SECRETARÍA DE FINANZAS-NORMATIVA	461,883,062.00	185,676,921.36	647,559,983.36	647,559,983.36	647,559,983.36	647,548,383.36	0.00
117	SECRETARÍA DE ADMINISTRACIÓN	1,170,771,242.00	214,708,118.10	1,385,479,360.10	1,385,479,360.10	1,385,444,880.49	1,360,046,587.87	0.00
118	SECRETARÍA DE ADMINISTRACIÓN-DIRECCIÓN DE RECURSOS HUMANOS	250,000,000.00	23,543,168.39	273,543,168.39	273,543,168.39	273,543,168.39	255,594,334.84	0.00
119	SECRETARÍA DE LA CONTRALORÍA Y TRANSPARENCIA GUBERNAMENTAL	89,685,796.88	31,158,478.87	120,844,275.75	120,844,275.75	120,844,275.75	116,838,877.68	0.00
120	JEFATURA DE LA GUBERNATURA	26,229,840.00	-30,385.56	26,199,454.44	26,199,454.44	26,199,454.44	24,321,087.40	0.00
121	CONSEJERÍA JURÍDICA DEL GOBIERNO DEL ESTADO	12,173,748.00	207,574,291.93	219,748,039.93	219,748,039.93	219,748,039.93	205,461,252.73	0.00
122	COORDINACIÓN GENERAL DE EDUCACIÓN MEDIA SUPERIOR Y SUPERIOR, CIENCIA Y TECNOLOGÍA	18,378,037.00	105,560,149.43	123,938,186.43	123,938,186.43	123,938,186.43	123,657,530.52	0.00
123	COORDINACIÓN GENERAL DE ENLACE FEDERAL Y RELACIONES INTERNACIONALES	7,699,413.00	4,349,693.22	12,049,106.22	12,049,106.22	12,049,106.22	11,595,115.80	0.00
124	COORDINACIÓN GENERAL DE COMUNICACIÓN SOCIAL Y VOCERÍA DEL GOBIERNO DEL ESTADO	297,283,194.96	-31,626,863.44	265,656,331.52	265,656,331.52	265,656,331.52	125,884,083.41	0.00
125	COORDINACIÓN PARA LA ATENCIÓN DE LOS DERECHOS HUMANOS	6,260,990.00	3,686,019.79	9,947,009.79	9,947,009.79	9,947,009.79	7,271,267.46	0.00
126	COORDINACIÓN GENERAL DEL COMITÉ ESTATAL DE PLANEACIÓN PARA EL DESARROLLO DE OAXACA	104,463,267.00	1,282,262.97	105,745,529.97	105,745,529.97	105,745,529.97	102,359,041.36	0.00
127	SECRETARIADO EJECUTIVO DEL SISTEMA ESTATAL DE SEGURIDAD PÚBLICA	26,343,497.00	13,559,438.42	39,902,935.42	39,902,935.42	39,902,935.42	39,263,590.72	0.00
128	SECRETARIA DE ECONOMÍA	128,118,740.40	15,140,286.99	143,259,027.39	143,259,027.39	143,259,027.39	139,972,299.87	0.00
129	SECRETARIA DE TURISMO	72,484,154.60	5,693,029.14	78,177,183.74	78,177,183.74	78,177,183.74	76,425,165.58	0.00
130	SECRETARIA DE LA MUJER OAXAQUEÑA	6,677,698.00	8,974,136.68	15,651,834.68	15,651,834.68	15,651,834.68	15,012,078.12	0.00
131	SECRETARIA DEL MEDIO AMBIENTE, ENERGÍAS Y DESARROLLO SUSTENTABLE	11,705,357.00	30,725,579.71	42,430,936.71	42,430,936.71	42,430,936.71	39,115,949.56	0.00
201	CONGRESO DEL ESTADO	397,297,350.00	229,871,849.32	627,169,199.32	627,169,199.32	627,169,199.32	486,521,668.45	0.00
202	AUDITORÍA SUPERIOR DEL ESTADO DE OAXACA	71,300,000.00	3,539,010.12	74,839,010.12	74,839,010.12	74,839,010.12	71,986,456.07	0.00
301	TRIBUNAL SUPERIOR DE JUSTICIA	159,280,980.40	8,215,017.35	167,495,997.75	167,495,997.75	167,495,997.75	163,937,388.98	0.00
302	CONSEJO DE LA JUDICATURA	651,093,234.93	62,121,008.48	713,214,243.41	713,214,243.41	713,214,243.41	693,524,732.76	0.00
401	DEFENSORÍA DE LOS DERECHOS HUMANOS DEL PUEBLO DE OAXACA	40,604,284.00	-664,335.90	39,939,948.10	39,939,948.10	39,939,948.10	38,407,766.04	0.00



Cve	Concepto	Aprobado 1	Ampliaciones / Reduccciones 2	Modificado 3 = (1+2)	Devengado 4	Ejercido 5	Pagado 6	Subejercicio 7 = (3-4)
EAAFB0117	**ASIGNACION ORDINARIA DE OPERACIÓN**							
402	INSTITUTO ESTATAL ELECTORAL Y DE PARTICIPACIÓN CIUDADANA	164,718,963.00	31,114,333.38	195,833,296.38	195,833,296.38	195,833,296.38	16,094,079.67	0.00
403	UNIVERSIDAD AUTÓNOMA "BENITO JUÁREZ" DE OAXACA	0.00	35,250,000.00	35,250,000.00	35,250,000.00	35,250,000.00	35,250,000.00	0.00
404	COMISIÓN ESTATAL DE ARBITRAJE MEDICO DE OAXACA	12,073,176.00	-8,086.86	12,065,089.14	12,065,089.14	12,065,089.14	11,791,789.35	0.00
405	INSTITUTO DE ACCESO A LA INFORMACIÓN PÚBLICA Y PROTECCIÓN DE DATOS PERSONALES	28,212,990.00	-964.00	28,212,026.00	28,212,026.00	28,212,026.00	27,989,484.06	0.00
406	FISCALÍA GENERAL DEL ESTADO DE OAXACA	615,269,383.00	-76,251,253.00	539,018,130.00	539,018,130.00	539,018,130.00	524,987,492.86	0.00
407	TRIBUNAL ELECTORAL DEL ESTADO DE OAXACA	31,281,983.00	16,719,627.63	48,001,610.63	48,001,610.63	48,001,610.63	45,109,256.21	0.00
501	CAMINOS Y AEROPISTAS DE OAXACA	190,711,255.00	24,247,059.68	214,958,314.68	214,958,314.68	214,958,314.68	204,937,838.74	0.00
502	CASA DE LA CULTURA OAXAQUEÑA	24,786,346.00	6,293,506.63	31,079,852.63	31,079,852.63	31,079,852.63	29,992,812.98	0.00
504	CENTRO DE LAS ARTES DE SAN AGUSTÍN	4,681,873.00	1,529,449.27	6,211,322.27	6,211,322.27	6,211,322.27	6,150,752.94	0.00
510	COMISIÓN ESTATAL DE CULTURA FÍSICA Y DEPORTE	45,039,506.00	12,112,552.42	57,152,058.42	57,152,058.42	57,152,058.42	40,863,357.92	0.00
511	COMISIÓN ESTATAL DE VIVIENDA	77,725,745.00	4,855,833.24	82,581,578.24	82,581,578.24	82,581,578.24	79,803,442.45	0.00
512	COMISIÓN ESTATAL DEL AGUA	196,786,949.00	41,430,426.34	238,217,375.34	238,217,375.34	238,217,375.34	212,594,953.24	0.00
513	COMISIÓN ESTATAL FORESTAL	4,999,700.00	7,156,900.03	12,156,600.03	12,156,600.03	12,156,600.03	11,957,515.09	0.00
514	COMISIÓN ESTATAL PARA LA PLANEACIÓN DE LA EDUCACIÓN SUPERIOR	2,071,811.80	-294,509.38	1,777,302.42	1,777,302.42	1,777,302.42	1,761,610.14	0.00
515	COMISIÓN ESTATAL PARA LA PLANEACIÓN Y LA PROGRAMACIÓN DE LA EDUCACIÓN MEDIA SUPERIOR	1,293,643.96	-118,513.24	1,175,130.72	1,175,130.72	1,175,130.72	1,112,257.38	0.00
516	COMISIÓN PARA LA REGULARIZACIÓN DE LA TENENCIA DE LA TIERRA URBANA DEL ESTADO DE OAXACA	3,732,616.00	585,077.25	4,317,693.25	4,317,693.25	4,317,693.25	4,137,283.58	0.00
517	CONSEJO ESTATAL DE PREVENCIÓN Y CONTROL DEL SIDA	9,153,037.00	1,942,688.37	11,095,725.37	11,095,725.37	11,037,703.66	9,520,277.18	0.00
519	CONSEJO OAXAQUEÑO DE CIENCIA Y TECNOLOGÍA	4,643,879.00	-130,981.10	4,512,897.90	4,512,897.90	4,512,897.90	4,471,117.95	0.00
520	COORDINACIÓN ESTATAL DE PROTECCIÓN CIVIL DE OAXACA	6,051,266.00	3,352,703.18	9,403,969.18	9,403,969.18	9,403,969.18	7,658,121.60	0.00
521	CORPORACIÓN OAXAQUEÑA DE RADIO Y TELEVISIÓN	50,964,439.00	8,630,675.26	59,595,114.26	59,595,114.26	59,595,114.26	58,967,891.86	0.00
522	DIRECCIÓN GENERAL DE POBLACIÓN DE OAXACA	3,803,600.00	652,068.31	4,455,668.31	4,455,668.31	4,455,668.31	4,409,364.09	0.00
523	HOSPITAL DE LA NIÑEZ OAXAQUEÑA	17,122,447.70	55,450,924.46	72,573,372.16	72,573,372.16	72,573,372.16	64,812,375.20	0.00
524	INSTITUTO DE CAPACITACIÓN Y PRODUCTIVIDAD PARA EL TRABAJO DEL ESTADO DE OAXACA	20,137,462.00	8,930,756.11	29,068,218.11	29,068,218.11	29,068,218.11	26,128,046.40	0.00
525	INSTITUTO DE ESTUDIOS DE BACHILLERATO DEL ESTADO DE OAXACA	326,696,916.64	9,390,684.21	336,087,600.85	333,247,112.07	333,247,112.07	324,141,181.89	2,840,488.78
526	INSTITUTO DE LA JUVENTUD DEL ESTADO DE OAXACA	20,093,564.00	3,468,888.07	23,562,452.07	23,562,452.07	23,562,452.07	21,832,192.44	0.00
528	INSTITUTO DEL PATRIMONIO CULTURAL DEL ESTADO DE OAXACA	6,489,334.00	525,040.09	7,014,374.09	7,014,374.09	7,014,374.09	6,666,738.61	0.00
531	INSTITUTO ESTATAL DE EDUCACIÓN PUBLICA DE OAXACA	0.00	183,341,768.73	183,341,768.73	183,341,768.73	183,341,768.73	168,400,000.00	0.00
532	INSTITUTO OAXAQUEÑO CONSTRUCTOR DE INFRAESTRUCTURA FÍSICA EDUCATIVA	24,696,388.99	10,362,080.04	35,058,469.03	35,058,469.03	35,058,469.03	32,464,441.28	0.00
533	INSTITUTO OAXAQUEÑO DE ATENCIÓN AL MIGRANTE	11,119,542.89	13,127,327.90	24,246,870.79	24,246,870.79	24,246,870.79	22,890,906.16	0.00
534	INSTITUTO OAXAQUEÑO DE LAS ARTESANÍAS	9,440,466.98	2,300,500.07	11,740,967.05	11,740,967.05	11,740,967.05	11,129,194.33	0.00
539	SERVICIOS DE AGUA POTABLE Y ALCANTARILLADO DE OAXACA	171,100,557.00	-8,660,816.17	162,439,740.83	162,439,740.83	162,439,740.83	160,771,409.75	0.00
540	SERVICIOS DE SALUD DEL ESTADO DE OAXACA	0.00	5,177,850.00	5,177,850.00	5,177,850.00	5,177,850.00	1,566,000.00	0.00
541	SISTEMA PARA EL DESARROLLO INTEGRAL DE LA FAMILIA DEL ESTADO DE OAXACA	266,385,557.00	78,539,422.57	344,924,979.57	344,924,979.57	344,924,979.57	337,976,719.53	0.00
553	RÉGIMEN ESTATAL DE PROTECCIÓN SOCIAL EN SALUD	0.00	120,193,729.58	120,193,729.58	120,193,729.58	120,193,729.58	21,355,839.30	0.00
554	DEFENSORÍA PÚBLICA DEL ESTADO DE OAXACA	53,593,747.91	1,832,951.30	55,426,699.21	55,426,699.21	55,408,170.15	50,637,306.19	0.00
555	INSTITUTO OAXAQUEÑO DEL EMPRENDEDOR Y DE LA COMPETITIVIDAD	0.00	10,504,673.48	10,504,673.48	10,504,673.48	10,504,673.48	9,024,561.79	0.00
558	INSTITUTO DE LA FUNCION REGISTRAL DEL ESTADO DE OAXACA	0.00	13,664,133.58	13,664,133.58	13,634,076.58	13,634,076.58	10,628,653.16	30,057.00
601	FIDEICOMISO PARA EL DESARROLLO LOGÍSTICO DEL ESTADO DE OAXACA	3,880,687.92	3,823,547.35	7,704,235.27	7,704,235.27	7,704,235.27	7,424,494.01	0.00
602	FIDEICOMISO DE FOMENTO PARA EL ESTADO DE OAXACA	3,125,964.00	2,242,278.15	5,368,242.15	5,368,242.15	5,368,242.15	5,244,047.49	0.00
603	OFICINA DE CONVENCIONES Y VISITANTES DE OAXACA	3,266,960.00	391,862.89	3,658,822.89	3,658,822.89	3,658,822.89	3,536,982.03	0.00
801	OFICINA DE PENSIONES DEL ESTADO DE OAXACA	53,068,117.93	9,507,550.83	62,575,668.76	62,575,668.76	62,575,668.76	59,457,526.23	0.00
	TOTAL CLAVE DE FINANCIAMIENTO:	**10,723,479,771.00**	**1,062,603,352.86**	**11,786,083,123.86**	**11,783,212,578.08**	**11,783,101,547.70**	**10,811,072,487.17**	**2,870,545.78**
EAAFC0117	**CONVENIO EDUCACIÓN NIVEL MEDIA SUPERIOR**							
122	COORDINACIÓN GENERAL DE EDUCACIÓN MEDIA SUPERIOR Y SUPERIOR, CIENCIA Y TECNOLOGÍA	0.00	15,753,583.97	15,753,583.97	15,753,583.97	15,753,583.97	14,915,002.18	0.00
403	UNIVERSIDAD AUTÓNOMA "BENITO JUÁREZ" DE OAXACA	12,721,054.34	0.00	12,721,054.34	12,721,054.34	12,721,054.34	12,721,054.34	0.00
506	COLEGIO DE BACHILLERES DEL ESTADO DE OAXACA	510,416,502.00	-81,034,399.42	429,382,102.58	429,382,102.58	429,381,938.08	422,552,789.77	0.00
507	COLEGIO DE ESTUDIOS CIENTÍFICOS Y TECNOLÓGICOS DEL ESTADO DE OAXACA	341,919,084.00	-37,835,379.63	304,083,704.37	304,083,704.37	304,083,704.37	293,930,539.77	0.00
508	COLEGIO SUPERIOR PARA LA EDUCACIÓN INTEGRAL INTERCULTURAL DE OAXACA	0.00	1,597,333.93	1,597,333.93	1,597,333.93	1,597,333.93	0.00	0.00
	TOTAL CLAVE DE FINANCIAMIENTO:	**865,056,640.34**	**-101,518,861.15**	**763,537,779.19**	**763,537,779.19**	**763,537,614.69**	**744,119,386.06**	**0.00**
EAAFC0215	**CONVENIO EDUCACIÓN NIVEL SUPERIOR**							
552	UNIVERSIDAD TECNOLÓGICA DE LOS VALLES CENTRALES	0.00	59,760.00	59,760.00	59,760.00	59,760.00	59,760.00	0.00
	TOTAL CLAVE DE FINANCIAMIENTO:	**0.00**	**59,760.00**	**59,760.00**	**59,760.00**	**59,760.00**	**59,760.00**	**0.00**
EAAFC0217	**CONVENIO EDUCACIÓN NIVEL SUPERIOR**							
403	UNIVERSIDAD AUTÓNOMA "BENITO JUÁREZ" DE OAXACA	87,617,038.66	0.00	87,617,038.66	87,617,038.66	87,617,038.66	85,593,451.74	0.00
535	INSTITUTO TECNOLÓGICO SUPERIOR DE SAN MIGUEL EL GRANDE	12,261,693.00	-1,339,214.56	10,922,478.44	10,922,478.44	10,922,478.44	9,511,158.20	0.00
536	INSTITUTO TECNOLÓGICO SUPERIOR DE TEPOSCOLULA	12,256,554.00	-80,888.69	12,175,665.31	12,175,665.31	12,175,665.31	10,741,859.18	0.00
538	NOVAUNIVERSITAS	19,236,293.00	-627,375.18	18,608,917.82	18,608,917.82	18,608,917.82	18,034,863.95	0.00
542	UNIVERSIDAD DE CHALCATONGO	14,209,161.00	-73,480.34	14,135,680.66	14,135,680.66	14,135,680.66	14,093,704.99	0.00
543	UNIVERSIDAD DE LA CAÑADA	13,668,019.00	3,481,885.85	17,149,904.85	17,149,904.85	17,149,904.85	17,149,904.85	0.00
544	UNIVERSIDAD DE LA COSTA	12,636,534.00	448,313.07	13,084,847.07	13,084,798.77	13,084,798.77	13,030,312.28	48.30
545	UNIVERSIDAD DE LA SIERRA JUÁREZ	17,165,513.00	2,552,825.86	19,718,338.86	19,718,338.86	19,718,338.86	19,667,638.26	0.00
546	UNIVERSIDAD DE LA SIERRA SUR	50,335,307.00	17,492,537.45	67,827,844.45	67,827,844.45	67,827,844.45	67,727,018.05	0.00
547	UNIVERSIDAD DEL ISTMO	50,603,298.00	7,535,776.08	58,139,074.08	58,135,566.77	58,135,566.77	57,988,828.40	3,507.31
548	UNIVERSIDAD DEL MAR	88,981,846.00	3,716,045.64	92,697,891.64	92,697,891.64	92,697,891.64	92,536,174.66	0.00
549	UNIVERSIDAD DEL PAPALOAPAN	66,984,565.00	10,455,883.61	77,440,448.61	77,440,448.61	77,440,448.61	77,440,448.61	0.00
550	UNIVERSIDAD TECNOLÓGICA DE LA MIXTECA	74,260,143.00	-8,265.92	74,251,877.08	74,251,877.08	74,251,877.08	74,251,877.08	0.00

Cve	Concepto	Aprobado 1	Ampliaciones / Reducciones 2	Modificado 3 = (1+2)	Devengado 4	Ejercido 5	Pagado 6	Subejercicio 7 = (3-4)
EAAFC0217	**CONVENIO EDUCACIÓN NIVEL SUPERIOR**							
551	UNIVERSIDAD TECNOLÓGICA DE LA SIERRA SUR DE OAXACA	5,493,036.00	726,863.99	6,219,899.99	6,219,899.99	6,219,899.99	6,074,811.82	0.00
552	UNIVERSIDAD TECNOLÓGICA DE LOS VALLES CENTRALES	16,183,714.00	-36,745.50	16,146,968.50	16,146,968.50	16,146,968.50	16,124,075.37	0.00
	TOTAL CLAVE DE FINANCIAMIENTO:	**541,892,714.66**	**44,244,161.36**	**586,136,876.02**	**586,133,320.41**	**586,133,320.41**	**579,966,127.44**	**3,555.61**
EAAFD0211	**FOSEG-APORTACION ESTATAL COBERTURA ESTATAL**							
115	INVERSIÓN, PREVISIÓN Y PARIPASSU	0.00	60,624.08	60,624.08	0.00	0.00	0.00	60,624.08
	TOTAL CLAVE DE FINANCIAMIENTO:	**0.00**	**60,624.08**	**60,624.08**	**0.00**	**0.00**	**0.00**	**60,624.08**
EAAFD0414	**FASP APORTACION ESTATAL**							
127	SECRETARIADO EJECUTIVO DEL SISTEMA ESTATAL DE SEGURIDAD PÚBLICA	0.00	3,713,225.95	3,713,225.95	968,946.24	968,946.24	0.00	2,744,279.71
301	TRIBUNAL SUPERIOR DE JUSTICIA	0.00	140,818.97	140,818.97	140,818.97	140,818.97	0.00	0.00
	TOTAL CLAVE DE FINANCIAMIENTO:	**0.00**	**3,854,044.92**	**3,854,044.92**	**1,109,765.21**	**1,109,765.21**	**0.00**	**2,744,279.71**
EABAA0116	**FONE GASTO DE OPERACIÓN**							
531	INSTITUTO ESTATAL DE EDUCACIÓN PUBLICA DE OAXACA	0.00	2,394,107,450.01	2,394,107,450.01	2,394,107,449.99	2,394,107,449.99	2,394,107,449.99	0.02
	TOTAL CLAVE DE FINANCIAMIENTO:	**0.00**	**2,394,107,450.01**	**2,394,107,450.01**	**2,394,107,449.99**	**2,394,107,449.99**	**2,394,107,449.99**	**0.02**
EABAA0117	**FONE GASTO DE OPERACIÓN**							
531	INSTITUTO ESTATAL DE EDUCACIÓN PUBLICA DE OAXACA	21,746,697,426.00	-906,129.00	21,745,791,297.00	21,745,791,296.29	21,745,791,296.29	21,745,791,296.29	0.71
	TOTAL CLAVE DE FINANCIAMIENTO:	**21,746,697,426.00**	**-906,129.00**	**21,745,791,297.00**	**21,745,791,296.29**	**21,745,791,296.29**	**21,745,791,296.29**	**0.71**
EABAB0216	**FONE PRODUCTOS FINANCIEROS**							
531	INSTITUTO ESTATAL DE EDUCACIÓN PUBLICA DE OAXACA	0.00	131,332.21	131,332.21	129,205.18	129,205.18	129,205.18	2,127.03
	TOTAL CLAVE DE FINANCIAMIENTO:	**0.00**	**131,332.21**	**131,332.21**	**129,205.18**	**129,205.18**	**129,205.18**	**2,127.03**
EABBA0116	**FASSA CAPITAL**							
540	SERVICIOS DE SALUD DEL ESTADO DE OAXACA	0.00	98,121,385.69	98,121,385.69	76,162,995.25	63,445,358.73	34,519,706.02	21,958,390.44
	TOTAL CLAVE DE FINANCIAMIENTO:	**0.00**	**98,121,385.69**	**98,121,385.69**	**76,162,995.25**	**63,445,358.73**	**34,519,706.02**	**21,958,390.44**
EABBA0117	**FASSA CAPITAL**							
540	SERVICIOS DE SALUD DEL ESTADO DE OAXACA	3,922,792,430.00	240,354,301.00	4,163,146,731.00	4,101,893,512.72	4,046,586,464.11	3,844,106,965.77	61,253,218.28
	TOTAL CLAVE DE FINANCIAMIENTO:	**3,922,792,430.00**	**240,354,301.00**	**4,163,146,731.00**	**4,101,893,512.72**	**4,046,586,464.11**	**3,844,106,965.77**	**61,253,218.28**
EABBB0116	**FASSA PRODUCTOS FINANCIEROS**							
540	SERVICIOS DE SALUD DEL ESTADO DE OAXACA	0.00	96,233.75	96,233.75	77,442.85	77,442.85	30,800.69	18,790.90
	TOTAL CLAVE DE FINANCIAMIENTO:	**0.00**	**96,233.75**	**96,233.75**	**77,442.85**	**77,442.85**	**30,800.69**	**18,790.90**
EABBB0117	**FASSA PRODUCTOS FINANCIEROS**							
540	SERVICIOS DE SALUD DEL ESTADO DE OAXACA	0.00	1,106,791.47	1,106,791.47	1,105,130.99	1,105,130.99	0.00	1,660.48
	TOTAL CLAVE DE FINANCIAMIENTO:	**0.00**	**1,106,791.47**	**1,106,791.47**	**1,105,130.99**	**1,105,130.99**	**0.00**	**1,660.48**
EABCA0114	**FAIS - FISE CAPITAL**							
115	INVERSIÓN, PREVISIÓN Y PARIPASSU	0.00	7,681.62	7,681.62	0.00	0.00	0.00	7,681.62
511	COMISIÓN ESTATAL DE VIVIENDA	0.00	168,834.58	168,834.58	168,833.43	168,833.43	168,833.43	1.15
	TOTAL CLAVE DE FINANCIAMIENTO:	**0.00**	**176,516.20**	**176,516.20**	**168,833.43**	**168,833.43**	**168,833.43**	**7,682.77**
EABCA0115	**FAIS - FISE CAPITAL**							
106	SECRETARÍA DE LAS INFRAESTRUCTURAS Y EL ORDENAMIENTO TERRITORIAL SUSTENTABLE	0.00	1,255,002.19	1,255,002.19	1,255,002.19	1,255,002.19	1,255,002.19	0.00
115	INVERSIÓN, PREVISIÓN Y PARIPASSU	0.00	1,825,069.45	1,825,069.45	0.00	0.00	0.00	1,825,069.45
501	CAMINOS Y AEROPISTAS DE OAXACA	0.00	2,684,245.07	2,684,245.07	2,684,245.07	2,684,245.07	2,684,245.07	0.00
511	COMISIÓN ESTATAL DE VIVIENDA	0.00	30,792,434.76	30,792,434.76	28,662,031.87	28,662,031.87	26,177,066.68	2,130,402.89
512	COMISIÓN ESTATAL DEL AGUA	0.00	1,160,389.64	1,160,389.64	894,906.71	894,906.71	894,906.71	265,482.93
	TOTAL CLAVE DE FINANCIAMIENTO:	**0.00**	**37,717,141.11**	**37,717,141.11**	**33,496,185.84**	**33,496,185.84**	**31,011,220.65**	**4,220,955.27**
EABCA0116	**FAIS - FISE CAPITAL**							
106	SECRETARÍA DE LAS INFRAESTRUCTURAS Y EL ORDENAMIENTO TERRITORIAL SUSTENTABLE	0.00	25,493,158.93	25,493,158.93	21,214,840.25	21,214,840.25	20,789,678.98	4,278,318.68
115	INVERSIÓN, PREVISIÓN Y PARIPASSU	0.00	10,253,685.52	10,253,685.52	0.00	0.00	0.00	10,253,685.52
501	CAMINOS Y AEROPISTAS DE OAXACA	0.00	4,961,384.82	4,961,384.82	4,961,384.82	4,961,384.82	4,961,384.82	0.00
511	COMISIÓN ESTATAL DE VIVIENDA	0.00	140,269,802.55	140,269,802.55	129,522,820.82	129,522,820.82	122,429,361.87	10,746,981.73
512	COMISIÓN ESTATAL DEL AGUA	0.00	27,449,771.71	27,449,771.71	24,187,869.33	24,187,869.33	24,186,269.33	3,261,902.38
540	SERVICIOS DE SALUD DEL ESTADO DE OAXACA	0.00	4,232,288.07	4,232,288.07	4,232,288.07	4,232,288.07	4,232,288.07	0.00
902	INVERSIÓN CONCERTADA	0.00	3,663,606.49	3,663,606.49	3,663,606.49	3,663,606.49	3,663,606.49	0.00
	TOTAL CLAVE DE FINANCIAMIENTO:	**0.00**	**216,323,698.09**	**216,323,698.09**	**187,782,809.78**	**187,782,809.78**	**180,262,589.56**	**28,540,888.31**
EABCA0117	**FAIS - FISE CAPITAL**							
106	SECRETARÍA DE LAS INFRAESTRUCTURAS Y EL ORDENAMIENTO TERRITORIAL SUSTENTABLE	0.00	62,677,985.18	62,677,985.18	33,485,812.76	33,094,377.86	1,648,049.20	29,192,172.42
115	INVERSIÓN, PREVISIÓN Y PARIPASSU	786,999,285.00	-782,047,195.83	4,952,089.17	0.00	0.00	0.00	4,952,089.17

Cve	Concepto	Aprobado 1	Ampliaciones / Reduccione 2	Modificado 3 = (1+2)	Devengado 4	Ejercido 5	Pagado 6	Subejercicio 7 = (3-4)
EABCA0117	**FAIS - FISE CAPITAL**							
501	CAMINOS Y AEROPISTAS DE OAXACA	0.00	90,219,304.01	90,219,304.01	58,070,334.70	58,070,334.70	58,070,334.70	32,148,969.31
506	COLEGIO DE BACHILLERES DEL ESTADO DE OAXACA	0.00	15,943,548.00	15,943,548.00	0.00	0.00	0.00	15,943,548.00
511	COMISIÓN ESTATAL DE VIVIENDA	0.00	352,913,746.64	352,913,746.64	45,816,242.24	45,816,242.24	27,147,753.81	307,097,504.40
512	COMISIÓN ESTATAL DEL AGUA	0.00	96,668,920.78	96,668,920.78	41,601,804.05	41,601,804.05	29,596,453.36	55,067,116.73
539	SERVICIOS DE AGUA POTABLE Y ALCANTARILLADO DE OAXACA	0.00	115,621,536.25	115,621,536.25	2,501,346.01	2,501,346.01	2,501,346.01	113,120,190.24
540	SERVICIOS DE SALUD DEL ESTADO DE OAXACA	0.00	840,000.00	840,000.00	0.00	0.00	0.00	840,000.00
902	INVERSIÓN CONCERTADA	0.00	50,663,680.97	50,663,680.97	50,663,680.97	50,663,680.97	49,663,680.97	0.00
	TOTAL CLAVE DE FINANCIAMIENTO:	**786,999,285.00**	**3,501,526.00**	**790,500,811.00**	**232,139,220.73**	**231,747,785.83**	**168,627,618.05**	**558,361,590.27**
EABCA0314	**FAIS – FISE EJ**							
512	COMISIÓN ESTATAL DEL AGUA	0.00	3,400,000.00	3,400,000.00	3,348,712.51	3,348,712.51	3,348,712.51	51,287.49
	TOTAL CLAVE DE FINANCIAMIENTO:	**0.00**	**3,400,000.00**	**3,400,000.00**	**3,348,712.51**	**3,348,712.51**	**3,348,712.51**	**51,287.49**
EABCA0315	**FAIS – FISE EJ**							
501	CAMINOS Y AEROPISTAS DE OAXACA	0.00	1,590,165.38	1,590,165.38	1,590,165.38	1,590,165.38	1,590,165.38	0.00
	TOTAL CLAVE DE FINANCIAMIENTO:	**0.00**	**1,590,165.38**	**1,590,165.38**	**1,590,165.38**	**1,590,165.38**	**1,590,165.38**	**0.00**
EABCB0112	**FAIS - FISE PRODUCTOS FINANCIEROS**							
106	SECRETARÍA DE LAS INFRAESTRUCTURAS Y EL ORDENAMIENTO TERRITORIAL SUSTENTABLE	0.00	10,404.67	10,404.67	0.00	0.00	0.00	10,404.67
	TOTAL CLAVE DE FINANCIAMIENTO:	**0.00**	**10,404.67**	**10,404.67**	**0.00**	**0.00**	**0.00**	**10,404.67**
EABCB0114	**FAIS - FISE PRODUCTOS FINANCIEROS**							
511	COMISIÓN ESTATAL DE VIVIENDA	0.00	1,037,404.68	1,037,404.68	1,022,642.59	1,022,642.59	1,022,642.59	14,762.09
	TOTAL CLAVE DE FINANCIAMIENTO:	**0.00**	**1,037,404.68**	**1,037,404.68**	**1,022,642.59**	**1,022,642.59**	**1,022,642.59**	**14,762.09**
EABCB0116	**FAIS - FISE PRODUCTOS FINANCIEROS**							
115	INVERSIÓN, PREVISIÓN Y PARIPASSU	0.00	1,998.02	1,998.02	0.00	0.00	0.00	1,998.02
511	COMISIÓN ESTATAL DE VIVIENDA	0.00	3,331,724.00	3,331,724.00	3,329,701.90	3,329,701.90	0.00	2,022.10
	TOTAL CLAVE DE FINANCIAMIENTO:	**0.00**	**3,333,722.02**	**3,333,722.02**	**3,329,701.90**	**3,329,701.90**	**0.00**	**4,020.12**
EABCB0117	**FAIS - FISE PRODUCTOS FINANCIEROS**							
113	SECRETARÍA DE DESARROLLO AGROPECUARIO, PESCA Y ACUACULTURA	0.00	1,512,688.00	1,512,688.00	1,512,688.00	1,512,688.00	1,512,688.00	0.00
115	INVERSIÓN, PREVISIÓN Y PARIPASSU	0.00	263,929.88	263,929.88	0.00	0.00	0.00	263,929.88
511	COMISIÓN ESTATAL DE VIVIENDA	0.00	1,665,310.32	1,665,310.32	1,643,901.44	1,643,901.44	0.00	21,408.88
512	COMISIÓN ESTATAL DEL AGUA	0.00	7,687,605.86	7,687,605.86	0.00	0.00	0.00	7,687,605.86
902	INVERSIÓN CONCERTADA	0.00	4,598,656.02	4,598,656.02	4,598,656.02	4,598,656.02	4,598,656.02	0.00
	TOTAL CLAVE DE FINANCIAMIENTO:	**0.00**	**15,728,190.08**	**15,728,190.08**	**7,755,245.46**	**7,755,245.46**	**6,111,344.02**	**7,972,944.62**
EABDA0117	**FAIS FISMDF**							
901	MUNICIPIOS - PARTICIPACIONES Y APORTACIONES	5,705,616,475.00	25,385,488.00	5,731,001,963.00	5,731,001,963.00	5,731,001,963.00	5,731,001,963.00	0.00
	TOTAL CLAVE DE FINANCIAMIENTO:	**5,705,616,475.00**	**25,385,488.00**	**5,731,001,963.00**	**5,731,001,963.00**	**5,731,001,963.00**	**5,731,001,963.00**	**0.00**
EABDB0115	**FAIS - FISM PRODUCTOS FINANCIEROS**							
901	MUNICIPIOS - PARTICIPACIONES Y APORTACIONES	0.00	169,603.10	169,603.10	169,603.10	169,603.10	169,603.10	0.00
	TOTAL CLAVE DE FINANCIAMIENTO:	**0.00**	**169,603.10**	**169,603.10**	**169,603.10**	**169,603.10**	**169,603.10**	**0.00**
EABDB0116	**FAIS - FISM PRODUCTOS FINANCIEROS**							
901	MUNICIPIOS - PARTICIPACIONES Y APORTACIONES	0.00	88,514.12	88,514.12	88,514.12	88,514.12	88,514.12	0.00
	TOTAL CLAVE DE FINANCIAMIENTO:	**0.00**	**88,514.12**	**88,514.12**	**88,514.12**	**88,514.12**	**88,514.12**	**0.00**
EABEA0117	**FORTAMUN CAPITAL**							
901	MUNICIPIOS - PARTICIPACIONES Y APORTACIONES	2,215,969,397.00	8,540,687.00	2,224,510,084.00	2,224,510,084.00	2,224,510,084.00	2,224,510,084.00	0.00
	TOTAL CLAVE DE FINANCIAMIENTO:	**2,215,969,397.00**	**8,540,687.00**	**2,224,510,084.00**	**2,224,510,084.00**	**2,224,510,084.00**	**2,224,510,084.00**	**0.00**
EABEB0115	**FORTAMUN PRODUCTOS FINANCIEROS**							
901	MUNICIPIOS - PARTICIPACIONES Y APORTACIONES	0.00	71,013.93	71,013.93	71,013.93	71,013.93	71,013.93	0.00
	TOTAL CLAVE DE FINANCIAMIENTO:	**0.00**	**71,013.93**	**71,013.93**	**71,013.93**	**71,013.93**	**71,013.93**	**0.00**
EABEB0116	**FORTAMUN PRODUCTOS FINANCIEROS**							
901	MUNICIPIOS - PARTICIPACIONES Y APORTACIONES	0.00	37,172.39	37,172.39	37,172.39	37,172.39	37,172.39	0.00
	TOTAL CLAVE DE FINANCIAMIENTO:	**0.00**	**37,172.39**	**37,172.39**	**37,172.39**	**37,172.39**	**37,172.39**	**0.00**
EABFA0117	**FAM ASISTENCIA SOCIAL CAPITAL**							
115	INVERSIÓN, PREVISIÓN Y PARIPASSU	568,084,327.00	-568,084,327.00	0.00	0.00	0.00	0.00	0.00
	TOTAL CLAVE DE FINANCIAMIENTO:	**568,084,327.00**	**-568,084,327.00**	**0.00**	**0.00**	**0.00**	**0.00**	**0.00**
EABFA0217	**FAM AS CAPITAL**							

Cve	Concepto	Aprobado 1	Ampliaciones / Reducciones 2	Modificado 3 = (1+2)	Devengado 4	Ejercido 5	Pagado 6	Subejercicio 7 = (3-4)
EABFA0217	**FAM AS CAPITAL**							
541	SISTEMA PARA EL DESARROLLO INTEGRAL DE LA FAMILIA DEL ESTADO DE OAXACA	0.00	564,578,077.00	564,578,077.00	564,578,077.00	564,578,077.00	564,578,077.00	0.00
	TOTAL CLAVE DE FINANCIAMIENTO:	**0.00**	**564,578,077.00**	**564,578,077.00**	**564,578,077.00**	**564,578,077.00**	**564,578,077.00**	**0.00**
EABGA0108	**FAM-FAIEB CAPITAL**							
532	INSTITUTO OAXAQUEÑO CONSTRUCTOR DE INFRAESTRUCTURA FÍSICA EDUCATIVA	0.00	88,776.21	88,776.21	0.00	0.00	0.00	88,776.21
	TOTAL CLAVE DE FINANCIAMIENTO:	**0.00**	**88,776.21**	**88,776.21**	**0.00**	**0.00**	**0.00**	**88,776.21**
EABGA0109	**FAM-FAIEB CAPITAL**							
532	INSTITUTO OAXAQUEÑO CONSTRUCTOR DE INFRAESTRUCTURA FÍSICA EDUCATIVA	0.00	546,907.04	546,907.04	0.00	0.00	0.00	546,907.04
	TOTAL CLAVE DE FINANCIAMIENTO:	**0.00**	**546,907.04**	**546,907.04**	**0.00**	**0.00**	**0.00**	**546,907.04**
EABGA0111	**FAM-FAIEB CAPITAL**							
532	INSTITUTO OAXAQUEÑO CONSTRUCTOR DE INFRAESTRUCTURA FÍSICA EDUCATIVA	0.00	553,450.78	553,450.78	0.00	0.00	0.00	553,450.78
	TOTAL CLAVE DE FINANCIAMIENTO:	**0.00**	**553,450.78**	**553,450.78**	**0.00**	**0.00**	**0.00**	**553,450.78**
EABGA0112	**FAM-FAIEB CAPITAL**							
532	INSTITUTO OAXAQUEÑO CONSTRUCTOR DE INFRAESTRUCTURA FÍSICA EDUCATIVA	0.00	790,990.28	790,990.28	229,556.84	229,556.84	229,556.84	561,433.44
	TOTAL CLAVE DE FINANCIAMIENTO:	**0.00**	**790,990.28**	**790,990.28**	**229,556.84**	**229,556.84**	**229,556.84**	**561,433.44**
EABGA0113	**FAM-FAIEB CAPITAL**							
532	INSTITUTO OAXAQUEÑO CONSTRUCTOR DE INFRAESTRUCTURA FÍSICA EDUCATIVA	0.00	251,588.00	251,588.00	0.00	0.00	0.00	251,588.00
	TOTAL CLAVE DE FINANCIAMIENTO:	**0.00**	**251,588.00**	**251,588.00**	**0.00**	**0.00**	**0.00**	**251,588.00**
EABGA0114	**FAM-FAIEB CAPITAL**							
531	INSTITUTO ESTATAL DE EDUCACIÓN PUBLICA DE OAXACA	0.00	186.38	186.38	186.38	186.38	186.38	0.00
	TOTAL CLAVE DE FINANCIAMIENTO:	**0.00**	**186.38**	**186.38**	**186.38**	**186.38**	**186.38**	**0.00**
EABGA0117	**FAM INFRAESTRUCTURA BÁSICA CAPITAL**							
115	INVERSIÓN, PREVISIÓN Y PARIPASSU	328,011,081.00	-328,011,081.00	0.00	0.00	0.00	0.00	0.00
	TOTAL CLAVE DE FINANCIAMIENTO:	**328,011,081.00**	**-328,011,081.00**	**0.00**	**0.00**	**0.00**	**0.00**	**0.00**
EABGA0215	**FAM IEB CAPITAL**							
106	SECRETARÍA DE LAS INFRAESTRUCTURAS Y EL ORDENAMIENTO TERRITORIAL SUSTENTABLE	0.00	2,316,195.85	2,316,195.85	1,769,173.84	1,769,173.84	1,658,783.32	547,022.01
115	INVERSIÓN, PREVISIÓN Y PARIPASSU	0.00	0.52	0.52	0.00	0.00	0.00	0.52
531	INSTITUTO ESTATAL DE EDUCACIÓN PUBLICA DE OAXACA	0.00	12,929.00	12,929.00	12,929.00	12,929.00	12,929.00	0.00
532	INSTITUTO OAXAQUEÑO CONSTRUCTOR DE INFRAESTRUCTURA FÍSICA EDUCATIVA	0.00	37,970,508.69	37,970,508.69	29,759,103.11	29,759,103.11	26,829,723.31	8,211,405.58
	TOTAL CLAVE DE FINANCIAMIENTO:	**0.00**	**40,299,634.06**	**40,299,634.06**	**31,541,205.95**	**31,541,205.95**	**28,501,435.63**	**8,758,428.11**
EABGA0216	**FAM IEB CAPITAL**							
106	SECRETARÍA DE LAS INFRAESTRUCTURAS Y EL ORDENAMIENTO TERRITORIAL SUSTENTABLE	0.00	67,874,701.17	67,874,701.17	65,765,513.28	65,765,513.28	59,664,416.89	2,109,187.89
532	INSTITUTO OAXAQUEÑO CONSTRUCTOR DE INFRAESTRUCTURA FÍSICA EDUCATIVA	0.00	53,280,524.98	53,280,524.98	33,247,239.86	33,247,239.86	22,669,978.29	20,033,285.12
902	INVERSIÓN CONCERTADA	0.00	3,300,000.00	3,300,000.00	3,300,000.00	3,300,000.00	3,300,000.00	0.00
	TOTAL CLAVE DE FINANCIAMIENTO:	**0.00**	**124,455,226.15**	**124,455,226.15**	**102,312,753.14**	**102,312,753.14**	**85,634,395.18**	**22,142,473.01**
EABGA0217	**FAM IEB CAPITAL**							
106	SECRETARÍA DE LAS INFRAESTRUCTURAS Y EL ORDENAMIENTO TERRITORIAL SUSTENTABLE	0.00	41,608,821.68	41,608,821.68	25,812,274.27	25,812,274.27	2,653,616.39	15,796,547.41
115	INVERSIÓN, PREVISIÓN Y PARIPASSU	0.00	161,918,890.03	161,918,890.03	0.00	0.00	0.00	161,918,890.03
531	INSTITUTO ESTATAL DE EDUCACIÓN PUBLICA DE OAXACA	0.00	43,151,341.69	43,151,341.69	43,151,341.69	43,151,341.69	43,151,341.69	0.00
532	INSTITUTO OAXAQUEÑO CONSTRUCTOR DE INFRAESTRUCTURA FÍSICA EDUCATIVA	0.00	83,651,937.34	83,651,937.34	2,997,520.40	2,997,520.40	2,096,552.82	80,654,416.94
902	INVERSIÓN CONCERTADA	0.00	1,236,134.65	1,236,134.65	1,236,134.65	1,236,134.65	1,236,134.65	0.00
	TOTAL CLAVE DE FINANCIAMIENTO:	**0.00**	**331,567,125.39**	**331,567,125.39**	**73,197,271.01**	**73,197,271.01**	**49,137,645.55**	**258,369,854.38**
EABGA0314	**FAM IEB R**							
531	INSTITUTO ESTATAL DE EDUCACIÓN PUBLICA DE OAXACA	0.00	119,837.67	119,837.67	119,837.67	119,837.67	119,837.67	0.00
	TOTAL CLAVE DE FINANCIAMIENTO:	**0.00**	**119,837.67**	**119,837.67**	**119,837.67**	**119,837.67**	**119,837.67**	**0.00**
EABGA0414	**FAM IEB EJ**							
532	INSTITUTO OAXAQUEÑO CONSTRUCTOR DE INFRAESTRUCTURA FÍSICA EDUCATIVA	0.00	5,115,614.49	5,115,614.49	4,821,631.92	4,821,631.92	3,795,523.89	293,982.57

Cve	Concepto	Aprobado 1	Ampliaciones / Reduccciones 2	Modificado 3 = (1+2)	Devengado 4	Ejercido 5	Pagado 6	Subejercicio 7 = (3-4)
	TOTAL CLAVE DE FINANCIAMIENTO:	**0.00**	**5,115,614.49**	**5,115,614.49**	**4,821,631.92**	**4,821,631.92**	**3,795,523.89**	**293,982.57**
EABGA0516	**FAM IEB REMANENTES POTENCIACION CAPITAL**							
115	INVERSIÓN, PREVISIÓN Y PARIPASSU	0.00	1,283,753.52	1,283,753.52	0.00	0.00	0.00	1,283,753.52
531	INSTITUTO ESTATAL DE EDUCACIÓN PUBLICA DE OAXACA	0.00	18,714,711.71	18,714,711.71	18,714,711.71	18,714,711.71	18,714,711.71	0.00
	TOTAL CLAVE DE FINANCIAMIENTO:	**0.00**	**19,998,465.23**	**19,998,465.23**	**18,714,711.71**	**18,714,711.71**	**18,714,711.71**	**1,283,753.52**
EABGA0517	**FAM IEB REMANENTES POTENCIACION CAPITAL**							
106	SECRETARÍA DE LAS INFRAESTRUCTURAS Y EL ORDENAMIENTO TERRITORIAL SUSTENTABLE	0.00	11,659,998.91	11,659,998.91	0.00	0.00	0.00	11,659,998.91
115	INVERSIÓN, PREVISIÓN Y PARIPASSU	0.00	1,059,212.36	1,059,212.36	0.00	0.00	0.00	1,059,212.36
531	INSTITUTO ESTATAL DE EDUCACIÓN PUBLICA DE OAXACA	0.00	14,542,272.09	14,542,272.09	14,454,609.48	14,454,609.48	14,454,609.48	87,662.61
532	INSTITUTO OAXAQUEÑO CONSTRUCTOR DE INFRAESTRUCTURA FÍSICA EDUCATIVA	0.00	26,392,420.91	26,392,420.91	1,547,918.46	1,547,918.46	0.00	24,844,502.45
902	INVERSIÓN CONCERTADA	0.00	9,098,584.32	9,098,584.32	9,098,584.32	9,098,584.32	9,098,584.32	0.00
	TOTAL CLAVE DE FINANCIAMIENTO:	**0.00**	**62,752,488.59**	**62,752,488.59**	**25,101,112.26**	**25,101,112.26**	**23,553,193.80**	**37,651,376.33**
EABGB0114	**FAM-FAIEB PRODUCTOS FINANCIEROS**							
532	INSTITUTO OAXAQUEÑO CONSTRUCTOR DE INFRAESTRUCTURA FÍSICA EDUCATIVA	0.00	1,500,090.80	1,500,090.80	1,478,635.85	1,478,635.85	1,472,778.45	21,454.95
	TOTAL CLAVE DE FINANCIAMIENTO:	**0.00**	**1,500,090.80**	**1,500,090.80**	**1,478,635.85**	**1,478,635.85**	**1,472,778.45**	**21,454.95**
EABGB0117	**FAM-FAIEB PRODUCTOS FINANCIEROS**							
106	SECRETARÍA DE LAS INFRAESTRUCTURAS Y EL ORDENAMIENTO TERRITORIAL SUSTENTABLE	0.00	2,488,740.84	2,488,740.84	0.00	0.00	0.00	2,488,740.84
115	INVERSIÓN, PREVISIÓN Y PARIPASSU	0.00	225,621.45	225,621.45	0.00	0.00	0.00	225,621.45
	TOTAL CLAVE DE FINANCIAMIENTO:	**0.00**	**2,714,362.29**	**2,714,362.29**	**0.00**	**0.00**	**0.00**	**2,714,362.29**
EABGB0216	**FAM IEB REMANENTES POTENCIACION P.F.**							
115	INVERSIÓN, PREVISIÓN Y PARIPASSU	0.00	822,304.93	822,304.93	0.00	0.00	0.00	822,304.93
	TOTAL CLAVE DE FINANCIAMIENTO:	**0.00**	**822,304.93**	**822,304.93**	**0.00**	**0.00**	**0.00**	**822,304.93**
EABGB0217	**FAM IEB REMANENTES POTENCIACION P.F.**							
115	INVERSIÓN, PREVISIÓN Y PARIPASSU	0.00	485,798.79	485,798.79	0.00	0.00	0.00	485,798.79
	TOTAL CLAVE DE FINANCIAMIENTO:	**0.00**	**485,798.79**	**485,798.79**	**0.00**	**0.00**	**0.00**	**485,798.79**
EABHA0109	**FAM-FAIES CAPITAL**							
532	INSTITUTO OAXAQUEÑO CONSTRUCTOR DE INFRAESTRUCTURA FÍSICA EDUCATIVA	0.00	1,281,667.16	1,281,667.16	0.00	0.00	0.00	1,281,667.16
	TOTAL CLAVE DE FINANCIAMIENTO:	**0.00**	**1,281,667.16**	**1,281,667.16**	**0.00**	**0.00**	**0.00**	**1,281,667.16**
EABHA0110	**FAM-FAIES CAPITAL**							
532	INSTITUTO OAXAQUEÑO CONSTRUCTOR DE INFRAESTRUCTURA FÍSICA EDUCATIVA	0.00	1,337,849.01	1,337,849.01	1,013,795.57	1,013,795.57	997,175.26	324,053.44
	TOTAL CLAVE DE FINANCIAMIENTO:	**0.00**	**1,337,849.01**	**1,337,849.01**	**1,013,795.57**	**1,013,795.57**	**997,175.26**	**324,053.44**
EABHA0111	**FAM-FAIES CAPITAL**							
532	INSTITUTO OAXAQUEÑO CONSTRUCTOR DE INFRAESTRUCTURA FÍSICA EDUCATIVA	0.00	8,894,688.46	8,894,688.46	8,878,510.95	8,878,510.95	8,878,510.95	16,177.51
	TOTAL CLAVE DE FINANCIAMIENTO:	**0.00**	**8,894,688.46**	**8,894,688.46**	**8,878,510.95**	**8,878,510.95**	**8,878,510.95**	**16,177.51**
EABHA0112	**FAM-FAIES CAPITAL**							
532	INSTITUTO OAXAQUEÑO CONSTRUCTOR DE INFRAESTRUCTURA FÍSICA EDUCATIVA	0.00	112.03	112.03	0.00	0.00	0.00	112.03
	TOTAL CLAVE DE FINANCIAMIENTO:	**0.00**	**112.03**	**112.03**	**0.00**	**0.00**	**0.00**	**112.03**
EABHA0117	**FAM INFRAESTRUCTURA EDUCATIVA SUPERIOR CAPITAL**							
115	INVERSIÓN, PREVISIÓN Y PARIPASSU	26,370,621.00	-26,370,621.00	0.00	0.00	0.00	0.00	0.00
	TOTAL CLAVE DE FINANCIAMIENTO:	**26,370,621.00**	**-26,370,621.00**	**0.00**	**0.00**	**0.00**	**0.00**	**0.00**
EABHA0214	**FAM IES CAPITAL**							
532	INSTITUTO OAXAQUEÑO CONSTRUCTOR DE INFRAESTRUCTURA FÍSICA EDUCATIVA	0.00	652,659.69	652,659.69	376,302.44	376,302.44	376,302.44	276,357.25
	TOTAL CLAVE DE FINANCIAMIENTO:	**0.00**	**652,659.69**	**652,659.69**	**376,302.44**	**376,302.44**	**376,302.44**	**276,357.25**
EABHA0216	**FAM IES CAPITAL**							
532	INSTITUTO OAXAQUEÑO CONSTRUCTOR DE INFRAESTRUCTURA FÍSICA EDUCATIVA	0.00	91,119,284.93	91,119,284.93	81,899,714.11	81,899,714.11	28,412,725.79	9,219,570.82
547	UNIVERSIDAD DEL ISTMO	0.00	307,179.74	307,179.74	307,179.74	307,179.74	307,179.74	0.00
550	UNIVERSIDAD TECNOLÓGICA DE LA MIXTECA	0.00	1,109,298.83	1,109,298.83	1,109,298.83	1,109,298.83	1,109,298.83	0.00
	TOTAL CLAVE DE FINANCIAMIENTO:	**0.00**	**92,535,763.50**	**92,535,763.50**	**83,316,192.68**	**83,316,192.68**	**29,829,204.36**	**9,219,570.82**

Cve	Concepto	Aprobado 1	Ampliaciones / Reduccione 2	Modificado 3 = (1+2)	Devengado 4	Ejercido 5	Pagado 6	Subejercicio 7 = (3-4)
EABHA0217	**FAM IES CAPITAL**							
115	INVERSIÓN, PREVISIÓN Y PARIPASSU	0.00	119,631,334.41	119,631,334.41	0.00	0.00	0.00	119,631,334.41
403	UNIVERSIDAD AUTÓNOMA "BENITO JUÁREZ" DE OAXACA	0.00	13,558,233.44	13,558,233.44	13,558,233.44	13,558,233.44	13,558,233.44	0.00
532	INSTITUTO OAXAQUEÑO CONSTRUCTOR DE INFRAESTRUCTURA FÍSICA EDUCATIVA	0.00	51,807,059.53	51,807,059.53	448,143.63	448,143.63	68,908.16	51,358,915.90
543	UNIVERSIDAD DE LA CAÑADA	0.00	8,841,442.19	8,841,442.19	5,531,817.56	5,531,817.56	5,531,817.56	3,309,624.63
545	UNIVERSIDAD DE LA SIERRA JUÁREZ	0.00	2,425,211.68	2,425,211.68	2,425,211.68	2,425,211.68	2,425,211.68	0.00
546	UNIVERSIDAD DE LA SIERRA SUR	0.00	10,770,989.70	10,770,989.70	6,226,672.20	6,226,672.20	6,226,672.20	4,544,317.50
547	UNIVERSIDAD DEL ISTMO	0.00	11,598,449.38	11,598,449.38	11,598,449.38	11,598,449.38	11,598,449.38	0.00
548	UNIVERSIDAD DEL MAR	0.00	12,225,198.11	12,225,198.11	11,597,834.58	11,597,834.58	11,597,834.58	627,363.53
549	UNIVERSIDAD DEL PAPALOAPAN	0.00	8,740,610.62	8,740,610.62	8,740,610.62	8,740,610.62	8,740,610.62	0.00
550	UNIVERSIDAD TECNOLÓGICA DE LA MIXTECA	0.00	6,024,111.94	6,024,111.94	1,104,670.36	1,104,670.36	1,104,670.36	4,919,441.58
	TOTAL CLAVE DE FINANCIAMIENTO:	**0.00**	**245,622,641.00**	**245,622,641.00**	**61,231,643.45**	**61,231,643.45**	**60,852,407.98**	**184,390,997.55**
EABHA0316	**FAM IES REMANENTES POTENCIACION CAPITAL**							
532	INSTITUTO OAXAQUEÑO CONSTRUCTOR DE INFRAESTRUCTURA FÍSICA EDUCATIVA	0.00	9,628,762.51	9,628,762.51	0.00	0.00	0.00	9,628,762.51
543	UNIVERSIDAD DE LA CAÑADA	0.00	492,349.00	492,349.00	492,349.00	492,349.00	492,349.00	0.00
546	UNIVERSIDAD DE LA SIERRA SUR	0.00	1,582,776.00	1,582,776.00	989,314.11	989,314.11	989,314.11	593,461.89
547	UNIVERSIDAD DEL ISTMO	0.00	1,691,413.93	1,691,413.93	1,691,413.93	1,691,413.93	1,691,413.93	0.00
548	UNIVERSIDAD DEL MAR	0.00	2,100,000.00	2,100,000.00	2,097,535.26	2,097,535.26	2,097,535.26	2,464.74
550	UNIVERSIDAD TECNOLÓGICA DE LA MIXTECA	0.00	4,679,921.27	4,679,921.27	359,765.18	359,765.18	359,765.18	4,320,156.09
	TOTAL CLAVE DE FINANCIAMIENTO:	**0.00**	**20,175,222.71**	**20,175,222.71**	**5,630,377.48**	**5,630,377.48**	**5,630,377.48**	**14,544,845.23**
EABHA0317	**FAM IES REMANENTES POTENCIACION CAPITAL**							
115	INVERSIÓN, PREVISIÓN Y PARIPASSU	0.00	11,129,832.31	11,129,832.31	0.00	0.00	0.00	11,129,832.31
403	UNIVERSIDAD AUTÓNOMA "BENITO JUÁREZ" DE OAXACA	0.00	10,009,922.38	10,009,922.38	10,009,922.38	10,009,922.38	10,009,922.38	0.00
543	UNIVERSIDAD DE LA CAÑADA	0.00	1,061,953.72	1,061,953.72	0.00	0.00	0.00	1,061,953.72
545	UNIVERSIDAD DE LA SIERRA JUÁREZ	0.00	1,450,000.00	1,450,000.00	1,367,943.54	1,367,943.54	1,367,943.54	82,056.46
546	UNIVERSIDAD DE LA SIERRA SUR	0.00	2,995,000.00	2,995,000.00	2,027,003.20	2,027,003.20	2,027,003.20	967,996.80
547	UNIVERSIDAD DEL ISTMO	0.00	1,108,586.06	1,108,586.06	1,108,586.06	1,108,586.06	1,108,586.06	0.00
548	UNIVERSIDAD DEL MAR	0.00	500,000.00	500,000.00	500,000.00	500,000.00	500,000.00	0.00
549	UNIVERSIDAD DEL PAPALOAPAN	0.00	4,283,742.69	4,283,742.69	4,283,742.69	4,283,742.69	4,283,742.69	0.00
	TOTAL CLAVE DE FINANCIAMIENTO:	**0.00**	**32,539,037.16**	**32,539,037.16**	**19,297,197.87**	**19,297,197.87**	**19,297,197.87**	**13,241,839.29**
EABHB0115	**FONDO DE APORTACIONES PARA LA INFRAESTRUCTURA PARA LA EDUCACION MEDIA SUPERIOR (FAM-FAIEMS)**							
115	INVERSIÓN, PREVISIÓN Y PARIPASSU	0.00	1,438,814.73	1,438,814.73	0.00	0.00	0.00	1,438,814.73
532	INSTITUTO OAXAQUEÑO CONSTRUCTOR DE INFRAESTRUCTURA FÍSICA EDUCATIVA	0.00	5,212,192.16	5,212,192.16	4,764,677.51	4,764,677.51	4,113,477.11	447,514.65
	TOTAL CLAVE DE FINANCIAMIENTO:	**0.00**	**6,651,006.89**	**6,651,006.89**	**4,764,677.51**	**4,764,677.51**	**4,113,477.11**	**1,886,329.38**
EABHB0116	**FAM EDUCATIVA SUPERIOR (MEDIA SUPERIOR)**							
115	INVERSIÓN, PREVISIÓN Y PARIPASSU	0.00	333.63	333.63	0.00	0.00	0.00	333.63
506	COLEGIO DE BACHILLERES DEL ESTADO DE OAXACA	0.00	350,581.25	350,581.25	0.00	0.00	0.00	350,581.25
532	INSTITUTO OAXAQUEÑO CONSTRUCTOR DE INFRAESTRUCTURA FÍSICA EDUCATIVA	0.00	6,694,428.12	6,694,428.12	0.00	0.00	0.00	6,694,428.12
	TOTAL CLAVE DE FINANCIAMIENTO:	**0.00**	**7,045,343.00**	**7,045,343.00**	**0.00**	**0.00**	**0.00**	**7,045,343.00**
EABHB0117	**FAM EDUCATIVA SUPERIOR (MEDIA SUPERIOR)**							
115	INVERSIÓN, PREVISIÓN Y PARIPASSU	16,891,583.00	-8,274,870.00	8,616,713.00	0.00	0.00	0.00	8,616,713.00
403	UNIVERSIDAD AUTÓNOMA "BENITO JUÁREZ" DE OAXACA	0.00	699,016.00	699,016.00	699,016.00	699,016.00	699,016.00	0.00
532	INSTITUTO OAXAQUEÑO CONSTRUCTOR DE INFRAESTRUCTURA FÍSICA EDUCATIVA	0.00	8,375,788.00	8,375,788.00	134,683.23	134,683.23	82,318.73	8,241,104.77
	TOTAL CLAVE DE FINANCIAMIENTO:	**16,891,583.00**	**799,934.00**	**17,691,517.00**	**833,699.23**	**833,699.23**	**781,334.73**	**16,857,817.77**
EABHB0216	**FAM MEDIA SUPERIOR REMANENTES POTENCIACION CAPITAL**							
506	COLEGIO DE BACHILLERES DEL ESTADO DE OAXACA	0.00	1,733,852.10	1,733,852.10	0.00	0.00	0.00	1,733,852.10
532	INSTITUTO OAXAQUEÑO CONSTRUCTOR DE INFRAESTRUCTURA FÍSICA EDUCATIVA	0.00	4,977,604.01	4,977,604.01	0.00	0.00	0.00	4,977,604.01
	TOTAL CLAVE DE FINANCIAMIENTO:	**0.00**	**6,711,456.11**	**6,711,456.11**	**0.00**	**0.00**	**0.00**	**6,711,456.11**
EABHB0217	**FAM MEDIA SUPERIOR REMANENTES POTENCIACION CAPITAL**							
106	SECRETARÍA DE LAS INFRAESTRUCTURAS Y EL ORDENAMIENTO TERRITORIAL SUSTENTABLE	0.00	851,832.37	851,832.37	0.00	0.00	0.00	851,832.37
115	INVERSIÓN, PREVISIÓN Y PARIPASSU	0.00	309,314.09	309,314.09	0.00	0.00	0.00	309,314.09
506	COLEGIO DE BACHILLERES DEL ESTADO DE OAXACA	0.00	2,233,566.65	2,233,566.65	0.00	0.00	0.00	2,233,566.65
	TOTAL CLAVE DE FINANCIAMIENTO:	**0.00**	**3,394,713.11**	**3,394,713.11**	**0.00**	**0.00**	**0.00**	**3,394,713.11**
EABHC0216	**FAM IES REMANENTES POTENCIACION P. F.**							
115	INVERSIÓN, PREVISIÓN Y PARIPASSU	0.00	426,389.63	426,389.63	0.00	0.00	0.00	426,389.63



Cve	Concepto	Aprobado 1	Ampliaciones / Reducciones 2	Modificado 3 = (1+2)	Devengado 4	Ejercido 5	Pagado 6	Subejercicio 7 = (3-4)
	TOTAL CLAVE DE FINANCIAMIENTO:	**0.00**	**426,389.63**	**426,389.63**	**0.00**	**0.00**	**0.00**	**426,389.63**
EABHC0217	**FAM IES REMANENTES POTENCIACION P. F.**							
115	INVERSIÓN, PREVISIÓN Y PARIPASSU	0.00	251,901.16	251,901.16	0.00	0.00	0.00	251,901.16
	TOTAL CLAVE DE FINANCIAMIENTO:	**0.00**	**251,901.16**	**251,901.16**	**0.00**	**0.00**	**0.00**	**251,901.16**
EABHC0316	**FAM MEDIA SUPERIOR REMANENTES POTENCIACION P. F.**							
115	INVERSIÓN, PREVISIÓN Y PARIPASSU	0.00	44,484.12	44,484.12	0.00	0.00	0.00	44,484.12
	TOTAL CLAVE DE FINANCIAMIENTO:	**0.00**	**44,484.12**	**44,484.12**	**0.00**	**0.00**	**0.00**	**44,484.12**
EABHC0317	**FAM MEDIA SUPERIOR REMANENTES POTENCIACION P. F.**							
115	INVERSIÓN, PREVISIÓN Y PARIPASSU	0.00	26,280.19	26,280.19	0.00	0.00	0.00	26,280.19
	TOTAL CLAVE DE FINANCIAMIENTO:	**0.00**	**26,280.19**	**26,280.19**	**0.00**	**0.00**	**0.00**	**26,280.19**
EABIA0116	**FAETA CAPITAL**							
530	INSTITUTO ESTATAL DE EDUCACIÓN PARA ADULTOS	0.00	70.00	70.00	70.00	70.00	70.00	0.00
	TOTAL CLAVE DE FINANCIAMIENTO:	**0.00**	**70.00**	**70.00**	**70.00**	**70.00**	**70.00**	**0.00**
EABIA0117	**FAETA CAPITAL**							
530	INSTITUTO ESTATAL DE EDUCACIÓN PARA ADULTOS	130,723,104.00	2,194,319.16	132,917,423.16	132,917,423.16	132,917,423.16	132,917,423.16	0.00
	TOTAL CLAVE DE FINANCIAMIENTO:	**130,723,104.00**	**2,194,319.16**	**132,917,423.16**	**132,917,423.16**	**132,917,423.16**	**132,917,423.16**	**0.00**
EABIB0116	**FAETA PRODUCTOS FINANCIEROS**							
530	INSTITUTO ESTATAL DE EDUCACIÓN PARA ADULTOS	0.00	10,283.49	10,283.49	10,283.49	10,283.49	10,283.49	0.00
	TOTAL CLAVE DE FINANCIAMIENTO:	**0.00**	**10,283.49**	**10,283.49**	**10,283.49**	**10,283.49**	**10,283.49**	**0.00**
EABIB0117	**FAETA PRODUCTOS FINANCIEROS**							
530	INSTITUTO ESTATAL DE EDUCACIÓN PARA ADULTOS	0.00	22,939.24	22,939.24	22,939.24	22,939.24	22,939.24	0.00
	TOTAL CLAVE DE FINANCIAMIENTO:	**0.00**	**22,939.24**	**22,939.24**	**22,939.24**	**22,939.24**	**22,939.24**	**0.00**
EABJA0115	**FASP CAPITAL**							
115	INVERSIÓN, PREVISIÓN Y PARIPASSU	0.00	0.01	0.01	0.00	0.00	0.00	0.01
127	SECRETARIADO EJECUTIVO DEL SISTEMA ESTATAL DE SEGURIDAD PÚBLICA	0.00	29,183,047.23	29,183,047.23	17,273,887.84	17,273,887.84	13,704,243.34	11,909,159.39
	TOTAL CLAVE DE FINANCIAMIENTO:	**0.00**	**29,183,047.24**	**29,183,047.24**	**17,273,887.84**	**17,273,887.84**	**13,704,243.34**	**11,909,159.40**
EABJA0116	**FASP CAPITAL**							
127	SECRETARIADO EJECUTIVO DEL SISTEMA ESTATAL DE SEGURIDAD PÚBLICA	0.00	197,441,275.82	197,441,275.82	193,672,560.62	193,672,560.62	63,923,909.90	3,768,715.20
	TOTAL CLAVE DE FINANCIAMIENTO:	**0.00**	**197,441,275.82**	**197,441,275.82**	**193,672,560.62**	**193,672,560.62**	**63,923,909.90**	**3,768,715.20**
EABJA0117	**FASP CAPITAL**							
115	INVERSIÓN, PREVISIÓN Y PARIPASSU	275,843,550.00	-275,843,550.00	0.00	0.00	0.00	0.00	0.00
127	SECRETARIADO EJECUTIVO DEL SISTEMA ESTATAL DE SEGURIDAD PÚBLICA	0.00	222,158,972.00	222,158,972.00	177,226,550.92	177,226,550.92	153,631,598.91	44,932,421.08
	TOTAL CLAVE DE FINANCIAMIENTO:	**275,843,550.00**	**-53,684,578.00**	**222,158,972.00**	**177,226,550.92**	**177,226,550.92**	**153,631,598.91**	**44,932,421.08**
EABJA0214	**FASP EJ**							
104	SECRETARÍA DE SEGURIDAD PÚBLICA	0.00	5,000,000.00	5,000,000.00	5,000,000.00	5,000,000.00	0.00	0.00
	TOTAL CLAVE DE FINANCIAMIENTO:	**0.00**	**5,000,000.00**	**5,000,000.00**	**5,000,000.00**	**5,000,000.00**	**0.00**	**0.00**
EABJB0114	**FASP PRODUCTOS FINANCIEROS**							
127	SECRETARIADO EJECUTIVO DEL SISTEMA ESTATAL DE SEGURIDAD PÚBLICA	0.00	2,632,677.44	2,632,677.44	2,631,101.89	2,631,101.89	0.00	1,575.55
	TOTAL CLAVE DE FINANCIAMIENTO:	**0.00**	**2,632,677.44**	**2,632,677.44**	**2,631,101.89**	**2,631,101.89**	**0.00**	**1,575.55**
EABJB0115	**FASP PRODUCTOS FINANCIEROS**							
127	SECRETARIADO EJECUTIVO DEL SISTEMA ESTATAL DE SEGURIDAD PÚBLICA	0.00	823,398.28	823,398.28	806,398.10	806,398.10	511,033.66	17,000.18
	TOTAL CLAVE DE FINANCIAMIENTO:	**0.00**	**823,398.28**	**823,398.28**	**806,398.10**	**806,398.10**	**511,033.66**	**17,000.18**
EABJB0116	**FASP PRODUCTOS FINANCIEROS**							
127	SECRETARIADO EJECUTIVO DEL SISTEMA ESTATAL DE SEGURIDAD PÚBLICA	0.00	4,487,401.89	4,487,401.89	3,365,457.96	3,365,457.96	634,229.16	1,121,943.93
	TOTAL CLAVE DE FINANCIAMIENTO:	**0.00**	**4,487,401.89**	**4,487,401.89**	**3,365,457.96**	**3,365,457.96**	**634,229.16**	**1,121,943.93**
EABJB0117	**FASP PRODUCTOS FINANCIEROS**							
127	SECRETARIADO EJECUTIVO DEL SISTEMA ESTATAL DE SEGURIDAD PÚBLICA	0.00	2,839,337.36	2,839,337.36	2,580,313.27	2,580,313.27	2,443,263.91	259,024.09
	TOTAL CLAVE DE FINANCIAMIENTO:	**0.00**	**2,839,337.36**	**2,839,337.36**	**2,580,313.27**	**2,580,313.27**	**2,443,263.91**	**259,024.09**
EABKA0112	**FAFEF CAPITAL**							
106	SECRETARÍA DE LAS INFRAESTRUCTURAS Y EL ORDENAMIENTO TERRITORIAL SUSTENTABLE	0.00	4.05	4.05	0.00	0.00	0.00	4.05
511	COMISIÓN ESTATAL DE VIVIENDA	0.00	1,364,416.74	1,364,416.74	0.00	0.00	0.00	1,364,416.74
512	COMISIÓN ESTATAL DEL AGUA	0.00	860,321.34	860,321.34	0.00	0.00	0.00	860,321.34

Cve	Concepto	Aprobado 1	Ampliaciones / Reducciones 2	Modificado 3 = (1+2)	Devengado 4	Ejercido 5	Pagado 6	Subejercicio 7 = (3-4)
EABKA0112	**FAFEF CAPITAL**							
540	SERVICIOS DE SALUD DEL ESTADO DE OAXACA	0.00	137,388.53	137,388.53	0.00	0.00	0.00	137,388.53
	TOTAL CLAVE DE FINANCIAMIENTO:	**0.00**	**2,362,130.66**	**2,362,130.66**	**0.00**	**0.00**	**0.00**	**2,362,130.66**
EABKA0113	**FAFEF CAPITAL**							
512	COMISIÓN ESTATAL DEL AGUA	0.00	158,018.55	158,018.55	0.00	0.00	0.00	158,018.55
	TOTAL CLAVE DE FINANCIAMIENTO:	**0.00**	**158,018.55**	**158,018.55**	**0.00**	**0.00**	**0.00**	**158,018.55**
EABKA0114	**FAFEF CAPITAL**							
106	SECRETARÍA DE LAS INFRAESTRUCTURAS Y EL ORDENAMIENTO TERRITORIAL SUSTENTABLE	0.00	3,044.55	3,044.55	2,854.32	2,854.32	2,854.32	190.23
115	INVERSIÓN, PREVISIÓN Y PARIPASSU	0.00	601,301.11	601,301.11	0.00	0.00	0.00	601,301.11
	TOTAL CLAVE DE FINANCIAMIENTO:	**0.00**	**604,345.66**	**604,345.66**	**2,854.32**	**2,854.32**	**2,854.32**	**601,491.34**
EABKA0115	**FAFEF CAPITAL**							
106	SECRETARÍA DE LAS INFRAESTRUCTURAS Y EL ORDENAMIENTO TERRITORIAL SUSTENTABLE	0.00	5,897,459.55	5,897,459.55	2,936,044.12	2,936,044.12	2,930,219.17	2,961,415.43
115	INVERSIÓN, PREVISIÓN Y PARIPASSU	0.00	588,460.63	588,460.63	0.00	0.00	0.00	588,460.63
129	SECRETARIA DE TURISMO	0.00	8,407.02	8,407.02	0.00	0.00	0.00	8,407.02
512	COMISIÓN ESTATAL DEL AGUA	0.00	2,279,854.04	2,279,854.04	0.00	0.00	0.00	2,279,854.04
532	INSTITUTO OAXAQUEÑO CONSTRUCTOR DE INFRAESTRUCTURA FÍSICA EDUCATIVA	0.00	2,827,707.25	2,827,707.25	2,612,465.32	2,612,465.32	2,157,680.32	215,241.93
	TOTAL CLAVE DE FINANCIAMIENTO:	**0.00**	**11,601,888.49**	**11,601,888.49**	**5,548,509.44**	**5,548,509.44**	**5,087,899.49**	**6,053,379.05**
EABKA0116	**FAFEF CAPITAL**							
106	SECRETARÍA DE LAS INFRAESTRUCTURAS Y EL ORDENAMIENTO TERRITORIAL SUSTENTABLE	0.00	3,867,611.46	3,867,611.46	3,827,562.94	3,827,562.94	3,827,562.94	40,048.52
116	SECRETARÍA DE FINANZAS-NORMATIVA	0.00	2,498,116.71	2,498,116.71	2,498,116.71	2,498,116.71	2,498,116.71	0.00
	TOTAL CLAVE DE FINANCIAMIENTO:	**0.00**	**6,365,728.17**	**6,365,728.17**	**6,325,679.65**	**6,325,679.65**	**6,325,679.65**	**40,048.52**
EABKA0117	**FAFEF CAPITAL**							
101	GUBERNATURA	6,429,945.00	621,811.03	7,051,756.03	7,051,756.03	7,051,756.03	7,075,981.23	0.00
102	SECRETARÍA GENERAL DE GOBIERNO	41,609,684.00	-13,569,550.85	28,040,133.15	28,040,133.15	28,040,133.15	28,040,133.15	0.00
104	SECRETARÍA DE SEGURIDAD PÚBLICA	17,663,896.00	-821,155.22	16,842,740.78	16,842,740.78	16,842,740.78	16,842,740.78	0.00
106	SECRETARÍA DE LAS INFRAESTRUCTURAS Y EL ORDENAMIENTO TERRITORIAL SUSTENTABLE	17,520,991.00	4,999,999.89	22,520,990.89	17,520,991.00	17,520,991.00	17,520,991.00	4,999,999.89
109	SECRETARÍA DE VIALIDAD Y TRANSPORTE	7,110,731.00	0.00	7,110,731.00	7,110,731.00	7,110,731.00	7,110,731.00	0.00
110	SECRETARÍA DE LAS CULTURAS Y ARTES DE OAXACA	9,773,541.00	-40,792.50	9,732,748.50	9,732,748.50	9,732,748.50	9,796,909.40	0.00
111	SECRETARÍA DE DESARROLLO SOCIAL Y HUMANO	3,586,668.00	127,611.00	3,714,279.00	3,714,279.00	3,714,279.00	3,713,784.05	0.00
112	SECRETARÍA DE ASUNTOS INDÍGENAS	1,373,654.00	-9,153.17	1,364,500.83	1,364,500.83	1,364,500.83	1,364,500.83	0.00
113	SECRETARÍA DE DESARROLLO AGROPECUARIO, PESCA Y ACUACULTURA	19,725,130.00	-632,475.62	19,092,654.38	19,092,654.38	19,092,654.38	19,092,654.38	0.00
114	SECRETARÍA DE FINANZAS	29,484,070.00	670,875.10	30,154,945.10	30,154,945.10	30,154,945.10	30,154,945.10	0.00
115	INVERSIÓN, PREVISIÓN Y PARIPASSU	484,017,584.00	-483,964,112.02	53,471.98	0.00	0.00	0.00	53,471.98
116	SECRETARÍA DE FINANZAS-NORMATIVA	788,571,866.00	314,017,584.00	1,102,589,450.00	1,102,589,450.00	1,102,589,450.00	1,102,589,450.00	0.00
117	SECRETARÍA DE ADMINISTRACIÓN	33,656,388.00	-1,521,611.94	32,134,776.06	32,134,776.06	32,134,776.06	32,134,776.06	0.00
121	CONSEJERÍA JURÍDICA DEL GOBIERNO DEL ESTADO	0.00	15,264,545.00	15,264,545.00	15,264,545.00	15,264,545.00	15,260,522.50	0.00
126	COORDINACIÓN GENERAL DEL COMITÉ ESTATAL DE PLANEACIÓN PARA EL DESARROLLO DE OAXACA	7,832,466.00	-189,794.91	7,642,671.09	7,642,671.09	7,642,671.09	7,642,671.09	0.00
128	SECRETARIA DE ECONOMÍA	9,656,761.20	0.00	9,656,761.20	9,656,761.20	9,656,761.20	9,656,761.20	0.00
129	SECRETARIA DE TURISMO	5,594,660.80	7,627,210.09	13,221,870.89	13,221,087.84	13,221,087.84	7,617,559.97	783.05
501	CAMINOS Y AEROPISTAS DE OAXACA	0.00	4,999,528.19	4,999,528.19	0.00	0.00	0.00	4,999,528.19
540	SERVICIOS DE SALUD DEL ESTADO DE OAXACA	0.00	82,290,345.00	82,290,345.00	0.00	0.00	0.00	82,290,345.00
558	INSTITUTO DE LA FUNCION REGISTRAL DEL ESTADO DE OAXACA	0.00	129,136.93	129,136.93	0.00	0.00	0.00	129,136.93
801	OFICINA DE PENSIONES DEL ESTADO DE OAXACA	0.00	95,077,541.00	95,077,541.00	95,077,541.00	95,077,541.00	95,077,541.00	0.00
	TOTAL CLAVE DE FINANCIAMIENTO:	**1,483,608,036.00**	**25,077,541.00**	**1,508,685,577.00**	**1,416,212,311.96**	**1,416,212,311.96**	**1,410,692,652.74**	**92,473,265.04**
EABKA0308	**FAFEF EDUCACION PUBLICA**							
532	INSTITUTO OAXAQUEÑO CONSTRUCTOR DE INFRAESTRUCTURA FÍSICA EDUCATIVA	0.00	198,362.60	198,362.60	0.00	0.00	0.00	198,362.60
	TOTAL CLAVE DE FINANCIAMIENTO:	**0.00**	**198,362.60**	**198,362.60**	**0.00**	**0.00**	**0.00**	**198,362.60**
EABKA0511	**FAFEF URBANIZACION**							
106	SECRETARÍA DE LAS INFRAESTRUCTURAS Y EL ORDENAMIENTO TERRITORIAL SUSTENTABLE	0.00	168,441.95	168,441.95	0.00	0.00	0.00	168,441.95
	TOTAL CLAVE DE FINANCIAMIENTO:	**0.00**	**168,441.95**	**168,441.95**	**0.00**	**0.00**	**0.00**	**168,441.95**
EABKA0611	**FAFEF AGUA POTABLE Y ALCANTARILLADO**							
512	COMISIÓN ESTATAL DEL AGUA	0.00	106,502.87	106,502.87	0.00	0.00	0.00	106,502.87
	TOTAL CLAVE DE FINANCIAMIENTO:	**0.00**	**106,502.87**	**106,502.87**	**0.00**	**0.00**	**0.00**	**106,502.87**
EABKA0914	**FAFEF R**							
106	SECRETARÍA DE LAS INFRAESTRUCTURAS Y EL ORDENAMIENTO TERRITORIAL SUSTENTABLE	0.00	553.65	553.65	0.00	0.00	0.00	553.65



Cve	Concepto	Aprobado 1	Ampliaciones / Reducciones 2	Modificado 3 = (1+2)	Devengado 4	Ejercido 5	Pagado 6	Subejercicio 7 = (3-4)
	TOTAL CLAVE DE FINANCIAMIENTO:	**0.00**	**553.65**	**553.65**	**0.00**	**0.00**	**0.00**	**553.65**
EABKA1014	**FAFEF EJ**							
512	COMISIÓN ESTATAL DEL AGUA	0.00	256,891.58	256,891.58	0.00	0.00	0.00	256,891.58
	TOTAL CLAVE DE FINANCIAMIENTO:	**0.00**	**256,891.58**	**256,891.58**	**0.00**	**0.00**	**0.00**	**256,891.58**
EABKB0111	**FAFEF PRODUCTOS FINANCIEROS**							
106	SECRETARÍA DE LAS INFRAESTRUCTURAS Y EL ORDENAMIENTO TERRITORIAL SUSTENTABLE	0.00	457.13	457.13	0.00	0.00	0.00	457.13
	TOTAL CLAVE DE FINANCIAMIENTO:	**0.00**	**457.13**	**457.13**	**0.00**	**0.00**	**0.00**	**457.13**
EABKB0112	**FAFEF PRODUCTOS FINANCIEROS**							
532	INSTITUTO OAXAQUEÑO CONSTRUCTOR DE INFRAESTRUCTURA FÍSICA EDUCATIVA	0.00	30,716.55	30,716.55	15,470.47	15,470.47	15,470.47	15,246.08
	TOTAL CLAVE DE FINANCIAMIENTO:	**0.00**	**30,716.55**	**30,716.55**	**15,470.47**	**15,470.47**	**15,470.47**	**15,246.08**
EABKB0114	**FAFEF PRODUCTOS FINANCIEROS**							
106	SECRETARÍA DE LAS INFRAESTRUCTURAS Y EL ORDENAMIENTO TERRITORIAL SUSTENTABLE	0.00	447,886.41	447,886.41	10,360.00	10,360.00	10,360.00	437,526.41
	TOTAL CLAVE DE FINANCIAMIENTO:	**0.00**	**447,886.41**	**447,886.41**	**10,360.00**	**10,360.00**	**10,360.00**	**437,526.41**
EABKB0116	**FAFEF PRODUCTOS FINANCIEROS**							
116	SECRETARÍA DE FINANZAS-NORMATIVA	0.00	680,954.12	680,954.12	680,954.12	680,954.12	680,954.12	0.00
	TOTAL CLAVE DE FINANCIAMIENTO:	**0.00**	**680,954.12**	**680,954.12**	**680,954.12**	**680,954.12**	**680,954.12**	**0.00**
EACAA0117	**REGISTRO E IDENTIFICACION DE POBLACION:FORTALECIMIENTO DEL REGISTRO CIVIL DEL EDO DE OAX**							
121	CONSEJERÍA JURÍDICA DEL GOBIERNO DEL ESTADO	0.00	1,250,000.00	1,250,000.00	1,250,000.00	1,250,000.00	606,000.00	0.00
	TOTAL CLAVE DE FINANCIAMIENTO:	**0.00**	**1,250,000.00**	**1,250,000.00**	**1,250,000.00**	**1,250,000.00**	**606,000.00**	**0.00**
EACAB0117	**IMPLEMENTACIÓN DE REFORMA DEL SISTEMA DE JUSTICIA PENAL**							
115	INVERSIÓN, PREVISIÓN Y PARIPASSU	24,208,632.00	0.00	24,208,632.00	0.00	0.00	0.00	24,208,632.00
	TOTAL CLAVE DE FINANCIAMIENTO:	**24,208,632.00**	**0.00**	**24,208,632.00**	**0.00**	**0.00**	**0.00**	**24,208,632.00**
EACAC0116	**PROGRAMA NACIONAL DE PREVENCIÓN DEL DELITO**							
115	INVERSIÓN, PREVISIÓN Y PARIPASSU	0.00	2,741,153.75	2,741,153.75	0.00	0.00	0.00	2,741,153.75
127	SECRETARIADO EJECUTIVO DEL SISTEMA ESTATAL DE SEGURIDAD PÚBLICA	0.00	3,116,149.15	3,116,149.15	3,116,149.15	3,116,149.15	2,853,861.25	0.00
	TOTAL CLAVE DE FINANCIAMIENTO:	**0.00**	**5,857,302.90**	**5,857,302.90**	**3,116,149.15**	**3,116,149.15**	**2,853,861.25**	**2,741,153.75**
EACAC0117	**PROGRAMA NACIONAL DE PREVENCIÓN DEL DELITO**							
115	INVERSIÓN, PREVISIÓN Y PARIPASSU	24,003,128.00	0.00	24,003,128.00	0.00	0.00	0.00	24,003,128.00
	TOTAL CLAVE DE FINANCIAMIENTO:	**24,003,128.00**	**0.00**	**24,003,128.00**	**0.00**	**0.00**	**0.00**	**24,003,128.00**
EACBA0117	**FORTALECIMIENTO A LA TRANSVERSALIDAD DE LA PERSPECTIVA DE GENERO**							
130	SECRETARIA DE LA MUJER OAXAQUEÑA	0.00	4,238,575.00	4,238,575.00	4,051,164.96	4,049,397.00	1,342,777.96	187,410.04
	TOTAL CLAVE DE FINANCIAMIENTO:	**0.00**	**4,238,575.00**	**4,238,575.00**	**4,051,164.96**	**4,049,397.00**	**1,342,777.96**	**187,410.04**
EACBA0217	**CENTROS PARA EL DESARROLLO DE LAS MUJERES**							
130	SECRETARIA DE LA MUJER OAXAQUEÑA	0.00	9,000,000.00	9,000,000.00	8,854,924.55	8,854,924.55	8,854,924.55	145,075.45
	TOTAL CLAVE DE FINANCIAMIENTO:	**0.00**	**9,000,000.00**	**9,000,000.00**	**8,854,924.55**	**8,854,924.55**	**8,854,924.55**	**145,075.45**
EACBD0112	**PROGRAMA DE INFRAESTRUCTURA BASICA PARA LA ATENCION DE LOS PUEBLOS INDIGENAS**							
501	CAMINOS Y AEROPISTAS DE OAXACA	0.00	880,394.27	880,394.27	0.00	0.00	0.00	880,394.27
	TOTAL CLAVE DE FINANCIAMIENTO:	**0.00**	**880,394.27**	**880,394.27**	**0.00**	**0.00**	**0.00**	**880,394.27**
EACBD0117	**PROGRAMA DE INFRAESTRUCTURA BASICA PARA LA ATENCION DE LOS PUEBLOS INDIGENAS**							
115	INVERSIÓN, PREVISIÓN Y PARIPASSU	221,776,089.00	-221,776,089.00	0.00	0.00	0.00	0.00	0.00
	TOTAL CLAVE DE FINANCIAMIENTO:	**221,776,089.00**	**-221,776,089.00**	**0.00**	**0.00**	**0.00**	**0.00**	**0.00**
EACBD0216	**PROGRAMA DE INFRAESTRUCTURA INDÍGENA**							
115	INVERSIÓN, PREVISIÓN Y PARIPASSU	0.00	2,973,562.16	2,973,562.16	0.00	0.00	0.00	2,973,562.16
501	CAMINOS Y AEROPISTAS DE OAXACA	0.00	11,071,628.39	11,071,628.39	11,071,628.39	11,071,628.39	11,071,628.39	0.00
512	COMISIÓN ESTATAL DEL AGUA	0.00	2,104,933.85	2,104,933.85	1,369,707.22	1,369,707.22	1,369,707.22	735,226.63
902	INVERSIÓN CONCERTADA	0.00	30,817,907.93	30,817,907.93	30,817,907.93	30,817,907.93	30,817,907.93	0.00

Cve	Concepto	Aprobado 1	Ampliaciones / Reducciones 2	Modificado 3 = (1+2)	Devengado 4	Ejercido 5	Pagado 6	Subejercicio 7 = (3-4)
	TOTAL CLAVE DE FINANCIAMIENTO:	**0.00**	**46,968,032.33**	**46,968,032.33**	**43,259,243.54**	**43,259,243.54**	**43,259,243.54**	**3,708,788.79**
EACBD0217	**PROGRAMA DE INFRAESTRUCTURA INDIGENA**							
115	INVERSIÓN, PREVISIÓN Y PARIPASSU	0.00	100,878,692.06	100,878,692.06	0.00	0.00	0.00	100,878,692.06
501	CAMINOS Y AEROPISTAS DE OAXACA	0.00	17,592,425.60	17,592,425.60	15,826,153.08	15,826,153.08	15,826,153.08	1,766,272.52
512	COMISIÓN ESTATAL DEL AGUA	0.00	9,491,422.94	9,491,422.94	8,651,618.14	8,651,618.14	6,252,317.86	839,804.80
902	INVERSIÓN CONCERTADA	0.00	93,813,548.40	93,813,548.40	87,589,137.66	87,589,137.66	87,314,737.66	6,224,410.74
	TOTAL CLAVE DE FINANCIAMIENTO:	**0.00**	**221,776,089.00**	**221,776,089.00**	**112,066,908.88**	**112,066,908.88**	**109,393,208.60**	**109,709,180.12**
EACBE0116	**CONTRIBUCION AL FORTALECIMIENTO DE LA POLITICA DE IGUALDAD EN EL ESTADO DE OAXACA**							
115	INVERSIÓN, PREVISIÓN Y PARIPASSU	0.00	41,232.04	41,232.04	0.00	0.00	0.00	41,232.04
	TOTAL CLAVE DE FINANCIAMIENTO:	**0.00**	**41,232.04**	**41,232.04**	**0.00**	**0.00**	**0.00**	**41,232.04**
EACBE0217	**PREVENCION DE LA VIOLENCIA CONTRA LAS MUJERES CDI**							
130	SECRETARIA DE LA MUJER OAXAQUEÑA	0.00	400,000.00	400,000.00	394,886.49	394,886.49	30,000.00	5,113.51
	TOTAL CLAVE DE FINANCIAMIENTO:	**0.00**	**400,000.00**	**400,000.00**	**394,886.49**	**394,886.49**	**30,000.00**	**5,113.51**
EACBE0517	**PROGRAMA PARA EL MEJORAMIENTO DE LA PRODUCCIÓN Y PRODUCTIVIDAD INDÍGENA (PROIN) UTSSO**							
551	UNIVERSIDAD TECNOLÓGICA DE LA SIERRA SUR DE OAXACA	0.00	80,733.00	80,733.00	80,733.00	80,733.00	80,733.00	0.00
	TOTAL CLAVE DE FINANCIAMIENTO:	**0.00**	**80,733.00**	**80,733.00**	**80,733.00**	**80,733.00**	**80,733.00**	**0.00**
EACCA0416	**SEGURO AGROPECUARIO CATASTROFICO**							
113	SECRETARÍA DE DESARROLLO AGROPECUARIO, PESCA Y ACUACULTURA	0.00	1,313,740.90	1,313,740.90	1,313,740.90	1,313,740.90	1,313,740.90	0.00
	TOTAL CLAVE DE FINANCIAMIENTO:	**0.00**	**1,313,740.90**	**1,313,740.90**	**1,313,740.90**	**1,313,740.90**	**1,313,740.90**	**0.00**
EACCA0417	**SEGURO AGROPECUARIO CATASTROFICO**							
113	SECRETARÍA DE DESARROLLO AGROPECUARIO, PESCA Y ACUACULTURA	0.00	106,356,599.22	106,356,599.22	106,356,599.22	106,356,599.22	106,356,599.22	0.00
	TOTAL CLAVE DE FINANCIAMIENTO:	**0.00**	**106,356,599.22**	**106,356,599.22**	**106,356,599.22**	**106,356,599.22**	**106,356,599.22**	**0.00**
EACCA0516	**SEGURO PECUARIO SATELITAL**							
113	SECRETARÍA DE DESARROLLO AGROPECUARIO, PESCA Y ACUACULTURA	0.00	28,958.96	28,958.96	28,958.96	28,958.96	0.00	0.00
	TOTAL CLAVE DE FINANCIAMIENTO:	**0.00**	**28,958.96**	**28,958.96**	**28,958.96**	**28,958.96**	**0.00**	**0.00**
EACCA0517	**SEGURO PECUARIO SATELITAL**							
113	SECRETARÍA DE DESARROLLO AGROPECUARIO, PESCA Y ACUACULTURA	0.00	9,198,199.30	9,198,199.30	9,198,199.30	9,198,199.30	9,198,199.30	0.00
115	INVERSIÓN, PREVISIÓN Y PARIPASSU	0.00	3,040,705.36	3,040,705.36	0.00	0.00	0.00	3,040,705.36
	TOTAL CLAVE DE FINANCIAMIENTO:	**0.00**	**12,238,904.66**	**12,238,904.66**	**9,198,199.30**	**9,198,199.30**	**9,198,199.30**	**3,040,705.36**
EACCB0716	**SEGURO AGRICOLA PARAMETRICO**							
113	SECRETARÍA DE DESARROLLO AGROPECUARIO, PESCA Y ACUACULTURA	0.00	192,048.84	192,048.84	192,048.84	192,048.84	0.00	0.00
	TOTAL CLAVE DE FINANCIAMIENTO:	**0.00**	**192,048.84**	**192,048.84**	**192,048.84**	**192,048.84**	**0.00**	**0.00**
EACCB0717	**SEGURO AGRICOLA PARAMETRICO**							
113	SECRETARÍA DE DESARROLLO AGROPECUARIO, PESCA Y ACUACULTURA	0.00	11,690,485.30	11,690,485.30	11,690,485.30	11,690,485.30	11,690,485.30	0.00
	TOTAL CLAVE DE FINANCIAMIENTO:	**0.00**	**11,690,485.30**	**11,690,485.30**	**11,690,485.30**	**11,690,485.30**	**11,690,485.30**	**0.00**
EACDA0116	**CAPUFE CAPITAL**							
116	SECRETARÍA DE FINANZAS-NORMATIVA	0.00	272,734.78	272,734.78	272,734.78	272,734.78	272,734.78	0.00
	TOTAL CLAVE DE FINANCIAMIENTO:	**0.00**	**272,734.78**	**272,734.78**	**272,734.78**	**272,734.78**	**272,734.78**	**0.00**
EACDA0117	**CAPUFE CAPITAL**							
116	SECRETARÍA DE FINANZAS-NORMATIVA	0.00	1,644,225.23	1,644,225.23	1,644,225.23	1,644,225.23	1,644,225.23	0.00
	TOTAL CLAVE DE FINANCIAMIENTO:	**0.00**	**1,644,225.23**	**1,644,225.23**	**1,644,225.23**	**1,644,225.23**	**1,644,225.23**	**0.00**
EACDB0317	**CONVENIO SCT CUENTA UNO**							
501	CAMINOS Y AEROPISTAS DE OAXACA	0.00	87,900,000.00	87,900,000.00	86,535,651.71	86,535,651.71	86,527,663.95	1,364,348.29
	TOTAL CLAVE DE FINANCIAMIENTO:	**0.00**	**87,900,000.00**	**87,900,000.00**	**86,535,651.71**	**86,535,651.71**	**86,527,663.95**	**1,364,348.29**
EACDB0417	**CONVENIO SCT CUENTA DOS**							
501	CAMINOS Y AEROPISTAS DE OAXACA	0.00	233,100,000.00	233,100,000.00	232,261,216.33	232,261,216.33	232,261,216.33	838,783.67
	TOTAL CLAVE DE FINANCIAMIENTO:	**0.00**	**233,100,000.00**	**233,100,000.00**	**232,261,216.33**	**232,261,216.33**	**232,261,216.33**	**838,783.67**
EACDB0517	**CONVENIO SCT CUENTA TRES**							
501	CAMINOS Y AEROPISTAS DE OAXACA	0.00	17,000,000.00	17,000,000.00	16,719,359.39	16,719,359.39	16,719,359.39	280,640.61
	TOTAL CLAVE DE FINANCIAMIENTO:	**0.00**	**17,000,000.00**	**17,000,000.00**	**16,719,359.39**	**16,719,359.39**	**16,719,359.39**	**280,640.61**



Cve	Concepto	Aprobado 1	Ampliaciones / Reducciones 2	Modificado 3 = (1+2)	Devengado 4	Ejercido 5	Pagado 6	Subejercicio 7 = (3-4)
EACEB4517	**PROYECTO PARA ELEVAR LA COMP. DE LA IND. DEL MEZCAL FNE-170518-C1-2-000008521**							
555	INSTITUTO OAXAQUEÑO DEL EMPRENDEDOR Y DE LA COMPETITIVIDAD	0.00	2,405,000.00	2,405,000.00	2,404,999.99	2,404,999.99	2,404,999.99	0.01
	TOTAL CLAVE DE FINANCIAMIENTO:	**0.00**	**2,405,000.00**	**2,405,000.00**	**2,404,999.99**	**2,404,999.99**	**2,404,999.99**	**0.01**
EACEB4617	**EQUIP.PRODUCTIVO,COMERCIALIZACION Y EFICIENCIA DE PROCESOS P/INCREMENTAR LA COMP.DE 40 MIPYMES**							
555	INSTITUTO OAXAQUEÑO DEL EMPRENDEDOR Y DE LA COMPETITIVIDAD	0.00	4,700,139.30	4,700,139.30	4,700,138.51	4,700,138.51	4,700,138.51	0.79
	TOTAL CLAVE DE FINANCIAMIENTO:	**0.00**	**4,700,139.30**	**4,700,139.30**	**4,700,138.51**	**4,700,138.51**	**4,700,138.51**	**0.79**
EACEB4717	**MANT.INT. Y FOM.A LA COMPET.DEL MERCADO STA ELENA DEL MUN.DE STA CRUZ XOXOCOTLAN**							
555	INSTITUTO OAXAQUEÑO DEL EMPRENDEDOR Y DE LA COMPETITIVIDAD	0.00	2,596,781.06	2,596,781.06	0.00	0.00	0.00	2,596,781.06
	TOTAL CLAVE DE FINANCIAMIENTO:	**0.00**	**2,596,781.06**	**2,596,781.06**	**0.00**	**0.00**	**0.00**	**2,596,781.06**
EACEB4817	**MANT.INT.Y FOM.A LA COMPET.DEL MERCADO HIDALGO DEL MUN.DE OAX.DE JUAREZ**							
555	INSTITUTO OAXAQUEÑO DEL EMPRENDEDOR Y DE LA COMPETITIVIDAD	0.00	2,845,744.99	2,845,744.99	0.00	0.00	0.00	2,845,744.99
	TOTAL CLAVE DE FINANCIAMIENTO:	**0.00**	**2,845,744.99**	**2,845,744.99**	**0.00**	**0.00**	**0.00**	**2,845,744.99**
EACEC2216	**PROGRAMA DE IMPULSO FINANCIERO**							
602	FIDEICOMISO DE FOMENTO PARA EL ESTADO DE OAXACA	0.00	70,000,000.00	70,000,000.00	70,000,000.00	70,000,000.00	70,000,000.00	0.00
	TOTAL CLAVE DE FINANCIAMIENTO:	**0.00**	**70,000,000.00**	**70,000,000.00**	**70,000,000.00**	**70,000,000.00**	**70,000,000.00**	**0.00**
EACEC2317	**CAMINO PETAPA FONDO MINERO**							
501	CAMINOS Y AEROPISTAS DE OAXACA	0.00	4,703,186.00	4,703,186.00	4,324,580.80	4,324,580.80	4,324,580.80	378,605.20
	TOTAL CLAVE DE FINANCIAMIENTO:	**0.00**	**4,703,186.00**	**4,703,186.00**	**4,324,580.80**	**4,324,580.80**	**4,324,580.80**	**378,605.20**
EACEC2417	**PLANTA HUIXTEPEC FONDO MINERO**							
512	COMISIÓN ESTATAL DEL AGUA	0.00	9,259,694.00	9,259,694.00	0.00	0.00	0.00	9,259,694.00
	TOTAL CLAVE DE FINANCIAMIENTO:	**0.00**	**9,259,694.00**	**9,259,694.00**	**0.00**	**0.00**	**0.00**	**9,259,694.00**
EACEC2517	**CAMINO IXTLAN ZOGOCHO FONDO MINERO**							
501	CAMINOS Y AEROPISTAS DE OAXACA	0.00	7,500,000.00	7,500,000.00	6,986,887.21	6,986,887.21	6,986,887.21	513,112.79
	TOTAL CLAVE DE FINANCIAMIENTO:	**0.00**	**7,500,000.00**	**7,500,000.00**	**6,986,887.21**	**6,986,887.21**	**6,986,887.21**	**513,112.79**
EACEC2617	**CAMINO LOS LLANOS CAHUACUA FONDO MINERO**							
501	CAMINOS Y AEROPISTAS DE OAXACA	0.00	10,000,000.00	10,000,000.00	8,390,130.94	8,390,130.94	8,390,130.94	1,609,869.06
	TOTAL CLAVE DE FINANCIAMIENTO:	**0.00**	**10,000,000.00**	**10,000,000.00**	**8,390,130.94**	**8,390,130.94**	**8,390,130.94**	**1,609,869.06**
EACEC3417	**PLAN ESTATAL PARA EL FORT.DE LOS PUNTOS Y ASESORES DE LA RED DE APOYO AL EMPRENDEDOR DEL EDO.DE OAX.**							
128	SECRETARIA DE ECONOMÍA	0.00	1,675,000.00	1,675,000.00	1,675,000.00	1,675,000.00	0.00	0.00
	TOTAL CLAVE DE FINANCIAMIENTO:	**0.00**	**1,675,000.00**	**1,675,000.00**	**1,675,000.00**	**1,675,000.00**	**0.00**	**0.00**
EACFA0712	**APOYO COMPLEMENTARIO**							
532	INSTITUTO OAXAQUEÑO CONSTRUCTOR DE INFRAESTRUCTURA FÍSICA EDUCATIVA	0.00	55,977.83	55,977.83	0.00	0.00	0.00	55,977.83
	TOTAL CLAVE DE FINANCIAMIENTO:	**0.00**	**55,977.83**	**55,977.83**	**0.00**	**0.00**	**0.00**	**55,977.83**
EACFA0913	**APOYOS FINANCIEROS EXTRAORDINARIOS NO REGULARIZABLES**							
532	INSTITUTO OAXAQUEÑO CONSTRUCTOR DE INFRAESTRUCTURA FÍSICA EDUCATIVA	0.00	421,241.26	421,241.26	421,241.26	421,241.26	421,241.26	0.00
	TOTAL CLAVE DE FINANCIAMIENTO:	**0.00**	**421,241.26**	**421,241.26**	**421,241.26**	**421,241.26**	**421,241.26**	**0.00**
EACFA1313	**APOYO FINANCIERO NO REGULARIZABLE 27 MDP**							
532	INSTITUTO OAXAQUEÑO CONSTRUCTOR DE INFRAESTRUCTURA FÍSICA EDUCATIVA	0.00	1,134,092.69	1,134,092.69	25,541.78	25,541.78	25,541.78	1,108,550.91
	TOTAL CLAVE DE FINANCIAMIENTO:	**0.00**	**1,134,092.69**	**1,134,092.69**	**25,541.78**	**25,541.78**	**25,541.78**	**1,108,550.91**
EACFA3616	**APOYO EXTRAOR 6MDP UABJO**							
403	UNIVERSIDAD AUTÓNOMA "BENITO JUÁREZ" DE OAXACA	0.00	6,370,318.00	6,370,318.00	6,370,318.00	6,370,318.00	6,370,318.00	0.00
	TOTAL CLAVE DE FINANCIAMIENTO:	**0.00**	**6,370,318.00**	**6,370,318.00**	**6,370,318.00**	**6,370,318.00**	**6,370,318.00**	**0.00**
EACFA3716	**APOYO EXTRAORDINARIO 12 MDP**							
531	INSTITUTO ESTATAL DE EDUCACIÓN PUBLICA DE OAXACA	0.00	11,966,799.06	11,966,799.06	11,966,799.06	11,966,799.06	11,966,799.06	0.00

Cve	Concepto	Aprobado 1	Ampliaciones / Reducciones 2	Modificado 3 = (1+2)	Devengado 4	Ejercido 5	Pagado 6	Subejercicio 7 = (3-4)
	TOTAL CLAVE DE FINANCIAMIENTO:	**0.00**	**11,966,799.06**	**11,966,799.06**	**11,966,799.06**	**11,966,799.06**	**11,966,799.06**	**0.00**
EACFA3817	**APOYO EXTRAORDINARIO 21 MDP**							
531	INSTITUTO ESTATAL DE EDUCACIÓN PUBLICA DE OAXACA	0.00	21,000,000.00	21,000,000.00	21,000,000.00	21,000,000.00	21,000,000.00	0.00
	TOTAL CLAVE DE FINANCIAMIENTO:	**0.00**	**21,000,000.00**	**21,000,000.00**	**21,000,000.00**	**21,000,000.00**	**21,000,000.00**	**0.00**
EACFA3917	**APOYO EXTRAORDINARIO 121.14 MDP**							
531	INSTITUTO ESTATAL DE EDUCACIÓN PUBLICA DE OAXACA	0.00	121,140,000.00	121,140,000.00	121,140,000.00	121,140,000.00	121,140,000.00	0.00
	TOTAL CLAVE DE FINANCIAMIENTO:	**0.00**	**121,140,000.00**	**121,140,000.00**	**121,140,000.00**	**121,140,000.00**	**121,140,000.00**	**0.00**
EACFA4117	**APOYO EXTRAORDINARIO 3 MDP**							
531	INSTITUTO ESTATAL DE EDUCACIÓN PUBLICA DE OAXACA	0.00	3,000,000.00	3,000,000.00	3,000,000.00	3,000,000.00	3,000,000.00	0.00
	TOTAL CLAVE DE FINANCIAMIENTO:	**0.00**	**3,000,000.00**	**3,000,000.00**	**3,000,000.00**	**3,000,000.00**	**3,000,000.00**	**0.00**
EACFA4217	**APOYO EXTRAORDINARIO 8 MDP**							
531	INSTITUTO ESTATAL DE EDUCACIÓN PUBLICA DE OAXACA	0.00	8,000,000.00	8,000,000.00	8,000,000.00	8,000,000.00	8,000,000.00	0.00
	TOTAL CLAVE DE FINANCIAMIENTO:	**0.00**	**8,000,000.00**	**8,000,000.00**	**8,000,000.00**	**8,000,000.00**	**8,000,000.00**	**0.00**
EACFA4317	**APOYO EXTRAORDINARIO 25 MDP**							
531	INSTITUTO ESTATAL DE EDUCACIÓN PUBLICA DE OAXACA	0.00	25,000,000.00	25,000,000.00	25,000,000.00	25,000,000.00	25,000,000.00	0.00
	TOTAL CLAVE DE FINANCIAMIENTO:	**0.00**	**25,000,000.00**	**25,000,000.00**	**25,000,000.00**	**25,000,000.00**	**25,000,000.00**	**0.00**
EACFB0117	**ATENCION DE LA DEMANDA EDUCATIVA IEEA**							
530	INSTITUTO ESTATAL DE EDUCACIÓN PARA ADULTOS	0.00	82,253,291.50	82,253,291.50	82,253,291.50	82,253,291.50	82,253,291.50	0.00
	TOTAL CLAVE DE FINANCIAMIENTO:	**0.00**	**82,253,291.50**	**82,253,291.50**	**82,253,291.50**	**82,253,291.50**	**82,253,291.50**	**0.00**
EACFE0115	**FONDO CONCURSABLE DE LA INVERSION EN INFRAESTRUCTURA PARA LA EDUCACION MEDIA SUPERIOR**							
115	INVERSIÓN, PREVISIÓN Y PARIPASSU	0.00	1,204,278.81	1,204,278.81	0.00	0.00	0.00	1,204,278.81
532	INSTITUTO OAXAQUEÑO CONSTRUCTOR DE INFRAESTRUCTURA FÍSICA EDUCATIVA	0.00	2,696,886.56	2,696,886.56	2,696,886.56	2,696,886.56	2,696,886.56	0.00
	TOTAL CLAVE DE FINANCIAMIENTO:	**0.00**	**3,901,165.37**	**3,901,165.37**	**2,696,886.56**	**2,696,886.56**	**2,696,886.56**	**1,204,278.81**
EACFE0116	**FONDO CONCURSABLE DE LA INVERSION EN INFRAESTRUCTURA PARA LA EDUCACION MEDIA SUPERIOR**							
532	INSTITUTO OAXAQUEÑO CONSTRUCTOR DE INFRAESTRUCTURA FÍSICA EDUCATIVA	0.00	759,897.00	759,897.00	0.00	0.00	0.00	759,897.00
	TOTAL CLAVE DE FINANCIAMIENTO:	**0.00**	**759,897.00**	**759,897.00**	**0.00**	**0.00**	**0.00**	**759,897.00**
EACFE0412	**INFRAESTRUCTURA EN EDUCACION 49 MDP**							
532	INSTITUTO OAXAQUEÑO CONSTRUCTOR DE INFRAESTRUCTURA FÍSICA EDUCATIVA	0.00	993,058.80	993,058.80	97,253.19	97,253.19	97,253.19	895,805.61
	TOTAL CLAVE DE FINANCIAMIENTO:	**0.00**	**993,058.80**	**993,058.80**	**97,253.19**	**97,253.19**	**97,253.19**	**895,805.61**
EACFE1113	**FONDO CONCURSABLE 6.6 MDP**							
115	INVERSIÓN, PREVISIÓN Y PARIPASSU	0.00	50,395.79	50,395.79	0.00	0.00	0.00	50,395.79
532	INSTITUTO OAXAQUEÑO CONSTRUCTOR DE INFRAESTRUCTURA FÍSICA EDUCATIVA	0.00	74,181.63	74,181.63	74,181.63	74,181.63	74,181.63	0.00
	TOTAL CLAVE DE FINANCIAMIENTO:	**0.00**	**124,577.42**	**124,577.42**	**74,181.63**	**74,181.63**	**74,181.63**	**50,395.79**
EACFE1213	**INFRAESTRUCTURA EDUCATIVA 23 MDP**							
532	INSTITUTO OAXAQUEÑO CONSTRUCTOR DE INFRAESTRUCTURA FÍSICA EDUCATIVA	0.00	2,536,128.52	2,536,128.52	1,677,825.47	1,677,825.47	1,370,359.34	858,303.05
	TOTAL CLAVE DE FINANCIAMIENTO:	**0.00**	**2,536,128.52**	**2,536,128.52**	**1,677,825.47**	**1,677,825.47**	**1,370,359.34**	**858,303.05**
EACFE1314	**FONDO CONCURSABLE 2.4 MDP**							
115	INVERSIÓN, PREVISIÓN Y PARIPASSU	0.00	55,701.92	55,701.92	0.00	0.00	0.00	55,701.92
532	INSTITUTO OAXAQUEÑO CONSTRUCTOR DE INFRAESTRUCTURA FÍSICA EDUCATIVA	0.00	111,431.70	111,431.70	111,431.70	111,431.70	111,431.70	0.00
	TOTAL CLAVE DE FINANCIAMIENTO:	**0.00**	**167,133.62**	**167,133.62**	**111,431.70**	**111,431.70**	**111,431.70**	**55,701.92**
EACFE1414	**FONDO CONCURSABLE 21.7 MDP**							
532	INSTITUTO OAXAQUEÑO CONSTRUCTOR DE INFRAESTRUCTURA FÍSICA EDUCATIVA	0.00	181,233.11	181,233.11	144,675.51	144,675.51	144,675.51	36,557.60
	TOTAL CLAVE DE FINANCIAMIENTO:	**0.00**	**181,233.11**	**181,233.11**	**144,675.51**	**144,675.51**	**144,675.51**	**36,557.60**



Cve	Concepto	Aprobado 1	Ampliaciones / Reducciones 2	Modificado 3 = (1+2)	Devengado 4	Ejercido 5	Pagado 6	Subejercicio 7 = (3-4)
EACFE1615	**FONDO CONCURSABLE DE INVERSIÓN EN INFRAESTRUCTURA PARA EDUCACIÓN MEDIA SUPERIOR DE PLANTELES FEDERAL**							
115	INVERSIÓN, PREVISIÓN Y PARIPASSU	0.00	89,806.65	89,806.65	0.00	0.00	0.00	89,806.65
532	INSTITUTO OAXAQUEÑO CONSTRUCTOR DE INFRAESTRUCTURA FÍSICA EDUCATIVA	0.00	39,884,674.57	39,884,674.57	39,884,674.57	39,884,674.57	39,884,674.57	0.00
	TOTAL CLAVE DE FINANCIAMIENTO:	**0.00**	**39,974,481.22**	**39,974,481.22**	**39,884,674.57**	**39,884,674.57**	**39,884,674.57**	**89,806.65**
EACFG0717	**PROGRAMA DE FORTALECIMIENTO DE LA CALIDAD EDUCATIVA**							
531	INSTITUTO ESTATAL DE EDUCACIÓN PUBLICA DE OAXACA	0.00	17,355,642.26	17,355,642.26	17,355,642.26	17,355,642.26	17,355,642.26	0.00
	TOTAL CLAVE DE FINANCIAMIENTO:	**0.00**	**17,355,642.26**	**17,355,642.26**	**17,355,642.26**	**17,355,642.26**	**17,355,642.26**	**0.00**
EACFG0816	**FORTALECIMIENTO DE LA CALIDAD EDUCATIVA UMAR**							
548	UNIVERSIDAD DEL MAR	0.00	2,155,292.00	2,155,292.00	2,081,040.03	2,081,040.03	2,081,040.03	74,251.97
	TOTAL CLAVE DE FINANCIAMIENTO:	**0.00**	**2,155,292.00**	**2,155,292.00**	**2,081,040.03**	**2,081,040.03**	**2,081,040.03**	**74,251.97**
EACFG0817	**FORTALECIMIENTO DE LA CALIDAD EDUCATIVA UMAR**							
548	UNIVERSIDAD DEL MAR	0.00	1,396,776.00	1,396,776.00	1,141,677.67	1,141,677.67	1,141,677.67	255,098.33
	TOTAL CLAVE DE FINANCIAMIENTO:	**0.00**	**1,396,776.00**	**1,396,776.00**	**1,141,677.67**	**1,141,677.67**	**1,141,677.67**	**255,098.33**
EACFG0916	**FORTALECIMIENTO DE LA CALIDAD EDUCATIVA UNPA**							
549	UNIVERSIDAD DEL PAPALOAPAN	0.00	1,926,386.00	1,926,386.00	1,916,842.25	1,916,842.25	1,916,842.25	9,543.75
	TOTAL CLAVE DE FINANCIAMIENTO:	**0.00**	**1,926,386.00**	**1,926,386.00**	**1,916,842.25**	**1,916,842.25**	**1,916,842.25**	**9,543.75**
EACFG0917	**FORTALECIMIENTO DE LA CALIDAD EDUCATIVA UNPA**							
549	UNIVERSIDAD DEL PAPALOAPAN	0.00	1,172,153.00	1,172,153.00	894,575.21	894,575.21	894,575.21	277,577.79
	TOTAL CLAVE DE FINANCIAMIENTO:	**0.00**	**1,172,153.00**	**1,172,153.00**	**894,575.21**	**894,575.21**	**894,575.21**	**277,577.79**
EACFG1016	**FORTALECIMIENTO EN LA CALIDAD EDUCATIVA UNSIS**							
546	UNIVERSIDAD DE LA SIERRA SUR	0.00	1,567,005.00	1,567,005.00	1,491,833.51	1,491,833.51	1,491,833.51	75,171.49
	TOTAL CLAVE DE FINANCIAMIENTO:	**0.00**	**1,567,005.00**	**1,567,005.00**	**1,491,833.51**	**1,491,833.51**	**1,491,833.51**	**75,171.49**
EACFG1017	**FORTALECIMIENTO EN LA CALIDAD EDUCATIVA UNSIS**							
546	UNIVERSIDAD DE LA SIERRA SUR	0.00	1,068,742.00	1,068,742.00	562,081.60	562,081.60	562,081.60	506,660.40
	TOTAL CLAVE DE FINANCIAMIENTO:	**0.00**	**1,068,742.00**	**1,068,742.00**	**562,081.60**	**562,081.60**	**562,081.60**	**506,660.40**
EACFG1116	**FORTALECIMIENTO DE LA CALIDAD EDUCATIVA UNSJ**							
545	UNIVERSIDAD DE LA SIERRA JUÁREZ	0.00	822,365.00	822,365.00	812,865.76	812,865.76	812,865.76	9,499.24
	TOTAL CLAVE DE FINANCIAMIENTO:	**0.00**	**822,365.00**	**822,365.00**	**812,865.76**	**812,865.76**	**812,865.76**	**9,499.24**
EACFG1117	**FORTALECIMIENTO DE LA CALIDAD EDUCATIVA UNSIJ**							
545	UNIVERSIDAD DE LA SIERRA JUÁREZ	0.00	396,000.00	396,000.00	232,896.91	232,896.91	232,896.91	163,103.09
	TOTAL CLAVE DE FINANCIAMIENTO:	**0.00**	**396,000.00**	**396,000.00**	**232,896.91**	**232,896.91**	**232,896.91**	**163,103.09**
EACFG1216	**FORTALECIMIENTO DE LA CALIDAD EDUCATIVA UNISTMO**							
547	UNIVERSIDAD DEL ISTMO	0.00	2,155,177.00	2,155,177.00	2,155,177.00	2,155,177.00	2,155,177.00	0.00
	TOTAL CLAVE DE FINANCIAMIENTO:	**0.00**	**2,155,177.00**	**2,155,177.00**	**2,155,177.00**	**2,155,177.00**	**2,155,177.00**	**0.00**
EACFG1217	**FORTALECIMIENTO DE LA CALIDAD EDUCATIVA UNISTMO**							
547	UNIVERSIDAD DEL ISTMO	0.00	1,405,671.00	1,405,671.00	557,870.89	557,870.89	557,870.89	847,800.11
	TOTAL CLAVE DE FINANCIAMIENTO:	**0.00**	**1,405,671.00**	**1,405,671.00**	**557,870.89**	**557,870.89**	**557,870.89**	**847,800.11**
EACFG1316	**FORTALECIMIENTO DE LA CALIDAD EDUCATIVA UNCA**							
543	UNIVERSIDAD DE LA CAÑADA	0.00	792,075.00	792,075.00	792,075.00	792,075.00	792,075.00	0.00
	TOTAL CLAVE DE FINANCIAMIENTO:	**0.00**	**792,075.00**	**792,075.00**	**792,075.00**	**792,075.00**	**792,075.00**	**0.00**
EACFG1317	**FORTALECIMIENTO DE LA CALIDAD EDUCATIVA UNCA**							
543	UNIVERSIDAD DE LA CAÑADA	0.00	542,987.00	542,987.00	493,902.05	493,902.05	493,902.05	49,084.95
	TOTAL CLAVE DE FINANCIAMIENTO:	**0.00**	**542,987.00**	**542,987.00**	**493,902.05**	**493,902.05**	**493,902.05**	**49,084.95**
EACFG1417	**FORTALECIMIENTO DE LA CALIDAD EDUCATIVA UABJO**							
403	UNIVERSIDAD AUTÓNOMA "BENITO JUÁREZ" DE OAXACA	0.00	29,974,922.00	29,974,922.00	29,974,922.00	29,974,922.00	29,974,922.00	0.00
	TOTAL CLAVE DE FINANCIAMIENTO:	**0.00**	**29,974,922.00**	**29,974,922.00**	**29,974,922.00**	**29,974,922.00**	**29,974,922.00**	**0.00**
EACFG1516	**FORTALECIMIENTO DE LA CALIDAD EDUCATIVA UTSSO**							
551	UNIVERSIDAD TECNOLÓGICA DE LA SIERRA SUR DE OAXACA	0.00	2,733,750.00	2,733,750.00	2,733,750.00	2,733,750.00	2,733,750.00	0.00



Cve	Concepto	Aprobado 1	Ampliaciones / Reducciones 2	Modificado 3 = (1+2)	Devengado 4	Ejercido 5	Pagado 6	Subejercicio 7 = (3-4)
	TOTAL CLAVE DE FINANCIAMIENTO:	**0.00**	**2,733,750.00**	**2,733,750.00**	**2,733,750.00**	**2,733,750.00**	**2,733,750.00**	**0.00**
EACFG1617	**FORTALECIMIENTO DE LA CALIDAD EDUCATIVA UTM**							
550	UNIVERSIDAD TECNOLÓGICA DE LA MIXTECA	0.00	862,750.00	862,750.00	549,641.65	549,641.65	549,641.65	313,108.35
	TOTAL CLAVE DE FINANCIAMIENTO:	**0.00**	**862,750.00**	**862,750.00**	**549,641.65**	**549,641.65**	**549,641.65**	**313,108.35**
EACFG1717	**FORTALECIMIENTO DE LA CALIDAD EDUCATIVA UTVCO**							
552	UNIVERSIDAD TECNOLÓGICA DE LOS VALLES CENTRALES	0.00	1,097,974.00	1,097,974.00	1,097,974.00	1,097,974.00	1,097,974.00	0.00
	TOTAL CLAVE DE FINANCIAMIENTO:	**0.00**	**1,097,974.00**	**1,097,974.00**	**1,097,974.00**	**1,097,974.00**	**1,097,974.00**	**0.00**
EACFH0512	**OFERTA EDUCATIVA UTVCO**							
552	UNIVERSIDAD TECNOLÓGICA DE LOS VALLES CENTRALES	0.00	4.01	4.01	4.01	4.01	4.01	0.00
	TOTAL CLAVE DE FINANCIAMIENTO:	**0.00**	**4.01**	**4.01**	**4.01**	**4.01**	**4.01**	**0.00**
EACFH0914	**EXPANSION EN LA OFERTA EDUCATIVA ITSSMG**							
532	INSTITUTO OAXAQUEÑO CONSTRUCTOR DE INFRAESTRUCTURA FÍSICA EDUCATIVA	0.00	1,775,679.56	1,775,679.56	1,775,679.56	1,775,679.56	1,775,679.56	0.00
	TOTAL CLAVE DE FINANCIAMIENTO:	**0.00**	**1,775,679.56**	**1,775,679.56**	**1,775,679.56**	**1,775,679.56**	**1,775,679.56**	**0.00**
EACFH1416	**EXPANSION A LA OFERTA EDUCATIVA ITO**							
532	INSTITUTO OAXAQUEÑO CONSTRUCTOR DE INFRAESTRUCTURA FÍSICA EDUCATIVA	0.00	37,542,716.64	37,542,716.64	1,443,950.64	1,443,950.64	0.00	36,098,766.00
	TOTAL CLAVE DE FINANCIAMIENTO:	**0.00**	**37,542,716.64**	**37,542,716.64**	**1,443,950.64**	**1,443,950.64**	**0.00**	**36,098,766.00**
EACFH1717	**PROGRAMA DE APOYO A PEQUEÑOS PRODUCTORES UTVCO**							
552	UNIVERSIDAD TECNOLÓGICA DE LOS VALLES CENTRALES	0.00	426,000.00	426,000.00	426,000.00	426,000.00	426,000.00	0.00
	TOTAL CLAVE DE FINANCIAMIENTO:	**0.00**	**426,000.00**	**426,000.00**	**426,000.00**	**426,000.00**	**426,000.00**	**0.00**
EACFJ0617	**APOYO AL DESARROLLO DE LA EDUCACION SUPERIOR UNPA**							
549	UNIVERSIDAD DEL PAPALOAPAN	0.00	280,972.00	280,972.00	277,256.00	277,256.00	277,256.00	3,716.00
	TOTAL CLAVE DE FINANCIAMIENTO:	**0.00**	**280,972.00**	**280,972.00**	**277,256.00**	**277,256.00**	**277,256.00**	**3,716.00**
EACFJ0717	**APOYO AL DESARROLLO DE LA EDUCACION SUPERIOR UNSIJ**							
545	UNIVERSIDAD DE LA SIERRA JUÁREZ	0.00	460,000.00	460,000.00	459,655.89	459,655.89	459,655.89	344.11
	TOTAL CLAVE DE FINANCIAMIENTO:	**0.00**	**460,000.00**	**460,000.00**	**459,655.89**	**459,655.89**	**459,655.89**	**344.11**
EACFJ0917	**APOYO AL DESARROLLO DE LA EDUCACION SUPERIOR UNSIS**							
546	UNIVERSIDAD DE LA SIERRA SUR	0.00	456,670.00	456,670.00	456,670.00	456,670.00	456,670.00	0.00
	TOTAL CLAVE DE FINANCIAMIENTO:	**0.00**	**456,670.00**	**456,670.00**	**456,670.00**	**456,670.00**	**456,670.00**	**0.00**
EACFJ1616	**PROGRAMA PARA EL DESARROLLO PROFESIONAL DOCENTE (PRODEP) UNSJ**							
545	UNIVERSIDAD DE LA SIERRA JUÁREZ	0.00	356,752.00	356,752.00	300,469.50	300,469.50	300,469.50	56,282.50
	TOTAL CLAVE DE FINANCIAMIENTO:	**0.00**	**356,752.00**	**356,752.00**	**300,469.50**	**300,469.50**	**300,469.50**	**56,282.50**
EACFJ2017	**APOYO AL DESARROLLO DE LA EDUCACION SUPERIOR UMAR**							
548	UNIVERSIDAD DEL MAR	0.00	381,600.00	381,600.00	380,044.32	380,044.32	380,044.32	1,555.68
	TOTAL CLAVE DE FINANCIAMIENTO:	**0.00**	**381,600.00**	**381,600.00**	**380,044.32**	**380,044.32**	**380,044.32**	**1,555.68**
EACFJ2117	**EXPANSION DE LA EDUCACION MEDIA SUPERIOR Y SUPERIOR**							
548	UNIVERSIDAD DEL MAR	0.00	151,801.00	151,801.00	151,801.00	151,801.00	151,801.00	0.00
	TOTAL CLAVE DE FINANCIAMIENTO:	**0.00**	**151,801.00**	**151,801.00**	**151,801.00**	**151,801.00**	**151,801.00**	**0.00**
EACFJ2217	**PROEXOEES UNSIS**							
546	UNIVERSIDAD DE LA SIERRA SUR	0.00	289,827.00	289,827.00	289,827.00	289,827.00	289,827.00	0.00
	TOTAL CLAVE DE FINANCIAMIENTO:	**0.00**	**289,827.00**	**289,827.00**	**289,827.00**	**289,827.00**	**289,827.00**	**0.00**
EACFJ2317	**EXPANSION DE LA EDUCACION MEDIA SUPERIOR Y SUPERIOR UNPA**							
549	UNIVERSIDAD DEL PAPALOAPAN	0.00	20,180.00	20,180.00	20,180.00	20,180.00	20,180.00	0.00
	TOTAL CLAVE DE FINANCIAMIENTO:	**0.00**	**20,180.00**	**20,180.00**	**20,180.00**	**20,180.00**	**20,180.00**	**0.00**



Cve	Concepto	Aprobado 1	Ampliaciones / Reducciones 2	Modificado 3 = (1+2)	Devengado 4	Ejercido 5	Pagado 6	Subejercicio 7 = (3-4)
EACFJ2417	**EXPANSION DE LA EDUCACION MEDIA SUPERIOR Y SUPERIOR UNISTMO**							
547	UNIVERSIDAD DEL ISTMO	0.00	165,953.00	165,953.00	165,953.00	165,953.00	165,953.00	0.00
	TOTAL CLAVE DE FINANCIAMIENTO:	**0.00**	**165,953.00**	**165,953.00**	**165,953.00**	**165,953.00**	**165,953.00**	**0.00**
EACFJ2517	**APOYO PARA EL DESARROLLO DE LA EDUCACION SUPERIOR UNCOS**							
544	UNIVERSIDAD DE LA COSTA	0.00	365,710.00	365,710.00	365,710.00	365,710.00	365,710.00	0.00
	TOTAL CLAVE DE FINANCIAMIENTO:	**0.00**	**365,710.00**	**365,710.00**	**365,710.00**	**365,710.00**	**365,710.00**	**0.00**
EACFJ2617	**EXPANSION DE LA EDUCACION MEDIA SUPERIOR Y SUPERIOR UNCA**							
543	UNIVERSIDAD DE LA CAÑADA	0.00	71,566.00	71,566.00	71,566.00	71,566.00	71,566.00	0.00
	TOTAL CLAVE DE FINANCIAMIENTO:	**0.00**	**71,566.00**	**71,566.00**	**71,566.00**	**71,566.00**	**71,566.00**	**0.00**
EACFJ2717	**EXPANSION DE LA EDUCACION MEDIA SUPERIOR Y SUPERIOR UTM**							
550	UNIVERSIDAD TECNOLÓGICA DE LA MIXTECA	0.00	214,792.00	214,792.00	214,792.00	214,792.00	214,792.00	0.00
	TOTAL CLAVE DE FINANCIAMIENTO:	**0.00**	**214,792.00**	**214,792.00**	**214,792.00**	**214,792.00**	**214,792.00**	**0.00**
EACFK0517	**BECAS DE APOYO A LA PRACTICA INTENSIVA Y AL SERVICIO SOCIAL (BAPISS)**							
531	INSTITUTO ESTATAL DE EDUCACIÓN PUBLICA DE OAXACA	0.00	5,961,480.00	5,961,480.00	5,961,480.00	5,961,480.00	5,961,480.00	0.00
	TOTAL CLAVE DE FINANCIAMIENTO:	**0.00**	**5,961,480.00**	**5,961,480.00**	**5,961,480.00**	**5,961,480.00**	**5,961,480.00**	**0.00**
EACFK1917	**PROGRAMA ESCUELA DE TIEMPO COMPLETO**							
531	INSTITUTO ESTATAL DE EDUCACIÓN PUBLICA DE OAXACA	0.00	353,568,045.06	353,568,045.06	353,568,045.06	353,568,045.06	353,568,045.06	0.00
	TOTAL CLAVE DE FINANCIAMIENTO:	**0.00**	**353,568,045.06**	**353,568,045.06**	**353,568,045.06**	**353,568,045.06**	**353,568,045.06**	**0.00**
EACFK2017	**PROGRAMA NACIONAL DE INGLES**							
531	INSTITUTO ESTATAL DE EDUCACIÓN PUBLICA DE OAXACA	0.00	7,919,792.47	7,919,792.47	7,919,792.47	7,919,792.47	7,919,792.47	0.00
	TOTAL CLAVE DE FINANCIAMIENTO:	**0.00**	**7,919,792.47**	**7,919,792.47**	**7,919,792.47**	**7,919,792.47**	**7,919,792.47**	**0.00**
EACFK2315	**ESCUELAS DIGNAS**							
532	INSTITUTO OAXAQUEÑO CONSTRUCTOR DE INFRAESTRUCTURA FÍSICA EDUCATIVA	0.00	164,781.93	164,781.93	164,769.36	164,769.36	152,445.36	12.57
	TOTAL CLAVE DE FINANCIAMIENTO:	**0.00**	**164,781.93**	**164,781.93**	**164,769.36**	**164,769.36**	**152,445.36**	**12.57**
EACFK2716	**TELEBACHILLERATO COMUNITARIO DEL ESTADO DE OAXACA**							
122	COORDINACIÓN GENERAL DE EDUCACIÓN MEDIA SUPERIOR Y SUPERIOR, CIENCIA Y TECNOLOGÍA	0.00	5,754,960.78	5,754,960.78	5,754,960.78	5,754,960.78	5,754,960.78	0.00
	TOTAL CLAVE DE FINANCIAMIENTO:	**0.00**	**5,754,960.78**	**5,754,960.78**	**5,754,960.78**	**5,754,960.78**	**5,754,960.78**	**0.00**
EACFK2717	**TELEBACHILLERATO COMUNITARIO DEL ESTADO DE OAXACA**							
122	COORDINACIÓN GENERAL DE EDUCACIÓN MEDIA SUPERIOR Y SUPERIOR, CIENCIA Y TECNOLOGÍA	0.00	29,761,964.07	29,761,964.07	28,916,064.73	28,916,064.73	28,916,064.73	845,899.34
	TOTAL CLAVE DE FINANCIAMIENTO:	**0.00**	**29,761,964.07**	**29,761,964.07**	**28,916,064.73**	**28,916,064.73**	**28,916,064.73**	**845,899.34**
EACFK2817	**PROGRAMA PARA LA INCLUSION Y LA EQUIDAD EDUCATIVA**							
531	INSTITUTO ESTATAL DE EDUCACIÓN PUBLICA DE OAXACA	0.00	11,173,277.74	11,173,277.74	11,173,277.74	11,173,277.74	11,173,277.74	0.00
	TOTAL CLAVE DE FINANCIAMIENTO:	**0.00**	**11,173,277.74**	**11,173,277.74**	**11,173,277.74**	**11,173,277.74**	**11,173,277.74**	**0.00**
EACFK2917	**PROGRAMA NACIONAL DE BECAS**							
531	INSTITUTO ESTATAL DE EDUCACIÓN PUBLICA DE OAXACA	0.00	4,592,873.00	4,592,873.00	4,592,873.00	4,592,873.00	4,592,873.00	0.00
	TOTAL CLAVE DE FINANCIAMIENTO:	**0.00**	**4,592,873.00**	**4,592,873.00**	**4,592,873.00**	**4,592,873.00**	**4,592,873.00**	**0.00**
EACFK3315	**ESCUELAS DE EXCELENCIA PARA ABATIR EL REZAGO EDUCATIVO**							
532	INSTITUTO OAXAQUEÑO CONSTRUCTOR DE INFRAESTRUCTURA FÍSICA EDUCATIVA	0.00	892.25	892.25	0.00	0.00	0.00	892.25
	TOTAL CLAVE DE FINANCIAMIENTO:	**0.00**	**892.25**	**892.25**	**0.00**	**0.00**	**0.00**	**892.25**
EACFK3514	**PROYECTO INSTITUCIONAL DE FORTALECIMIENTO DE LOS INSTITUTOS TECNOLOGICOS (PIFIT ITST)**							
532	INSTITUTO OAXAQUEÑO CONSTRUCTOR DE INFRAESTRUCTURA FÍSICA EDUCATIVA	0.00	1,550,008.63	1,550,008.63	1,550,008.63	1,550,008.63	1,550,008.63	0.00

Cve	Concepto	Aprobado 1	Ampliaciones / Reducciones 2	Modificado 3 = (1+2)	Devengado 4	Ejercido 5	Pagado 6	Subejercicio 7 = (3-4)
	TOTAL CLAVE DE FINANCIAMIENTO:	**0.00**	**1,550,008.63**	**1,550,008.63**	**1,550,008.63**	**1,550,008.63**	**1,550,008.63**	**0.00**
EACFK3617	**INCLUSION Y EQUIDAD EDUCATIVA UNPA**							
549	UNIVERSIDAD DEL PAPALOAPAN	0.00	1,855,000.00	1,855,000.00	1,855,000.00	1,855,000.00	1,855,000.00	0.00
	TOTAL CLAVE DE FINANCIAMIENTO:	**0.00**	**1,855,000.00**	**1,855,000.00**	**1,855,000.00**	**1,855,000.00**	**1,855,000.00**	**0.00**
EACFK3916	**FONDO DE AUTONOMIA DE GESTION**							
115	INVERSIÓN, PREVISIÓN Y PARIPASSU	0.00	1,585.01	1,585.01	0.00	0.00	0.00	1,585.01
506	COLEGIO DE BACHILLERES DEL ESTADO DE OAXACA	0.00	1,318.54	1,318.54	0.00	0.00	0.00	1,318.54
	TOTAL CLAVE DE FINANCIAMIENTO:	**0.00**	**2,903.55**	**2,903.55**	**0.00**	**0.00**	**0.00**	**2,903.55**
EACFK4017	**PROGRAMA PARA EL DESARROLLO PROFESIONAL DOCENTE**							
531	INSTITUTO ESTATAL DE EDUCACIÓN PUBLICA DE OAXACA	0.00	17,288,790.01	17,288,790.01	17,288,790.01	17,288,790.01	17,288,790.01	0.00
	TOTAL CLAVE DE FINANCIAMIENTO:	**0.00**	**17,288,790.01**	**17,288,790.01**	**17,288,790.01**	**17,288,790.01**	**17,288,790.01**	**0.00**
EACFK4215	**PROGRAMA DE LA REFORMA EDUCATIVA**							
532	INSTITUTO OAXAQUEÑO CONSTRUCTOR DE INFRAESTRUCTURA FÍSICA EDUCATIVA	0.00	962,135.84	962,135.84	961,589.34	961,589.34	787,398.65	546.50
	TOTAL CLAVE DE FINANCIAMIENTO:	**0.00**	**962,135.84**	**962,135.84**	**961,589.34**	**961,589.34**	**787,398.65**	**546.50**
EACFK4417	**PROGRAMA NACIONAL DE CONVIVENCIA ESCOLAR**							
531	INSTITUTO ESTATAL DE EDUCACIÓN PUBLICA DE OAXACA	0.00	6,619,949.95	6,619,949.95	6,619,949.95	6,619,949.95	6,619,949.95	0.00
	TOTAL CLAVE DE FINANCIAMIENTO:	**0.00**	**6,619,949.95**	**6,619,949.95**	**6,619,949.95**	**6,619,949.95**	**6,619,949.95**	**0.00**
EACFK4516	**PROGRAMA PARA LA INCLUSION Y EQUIDAD EDUCATIVA UNSIS**							
546	UNIVERSIDAD DE LA SIERRA SUR	0.00	15,193.05	15,193.05	15,193.05	15,193.05	15,193.05	0.00
	TOTAL CLAVE DE FINANCIAMIENTO:	**0.00**	**15,193.05**	**15,193.05**	**15,193.05**	**15,193.05**	**15,193.05**	**0.00**
EACFK4616	**PROGRAMA PARA LA INCLUSION Y EQUIDAD EDUCATIVA UNIVERSIDAD DE LA COSTA**							
544	UNIVERSIDAD DE LA COSTA	0.00	3,214,873.00	3,214,873.00	3,214,869.35	3,214,869.35	3,214,869.35	3.65
	TOTAL CLAVE DE FINANCIAMIENTO:	**0.00**	**3,214,873.00**	**3,214,873.00**	**3,214,869.35**	**3,214,869.35**	**3,214,869.35**	**3.65**
EACFK4617	**PROGRAMA PARA LA INCLUSION Y EQUIDAD EDUCATIVA UNIVERSIDAD DE LA COSTA**							
544	UNIVERSIDAD DE LA COSTA	0.00	1,078,745.00	1,078,745.00	0.00	0.00	0.00	1,078,745.00
	TOTAL CLAVE DE FINANCIAMIENTO:	**0.00**	**1,078,745.00**	**1,078,745.00**	**0.00**	**0.00**	**0.00**	**1,078,745.00**
EACFK4716	**PROGRAMA PARA LA INCLUSION Y EQUIDAD EDUCATIVA UNIVERSIDAD DE CHALCATONGO**							
542	UNIVERSIDAD DE CHALCATONGO	0.00	25,110.16	25,110.16	25,110.16	25,110.16	25,110.16	0.00
	TOTAL CLAVE DE FINANCIAMIENTO:	**0.00**	**25,110.16**	**25,110.16**	**25,110.16**	**25,110.16**	**25,110.16**	**0.00**
EACFK4916	**REFORMA EDUCATIVA IEEPO**							
531	INSTITUTO ESTATAL DE EDUCACIÓN PUBLICA DE OAXACA	0.00	13,310,896.00	13,310,896.00	13,310,896.00	13,310,896.00	13,310,896.00	0.00
	TOTAL CLAVE DE FINANCIAMIENTO:	**0.00**	**13,310,896.00**	**13,310,896.00**	**13,310,896.00**	**13,310,896.00**	**13,310,896.00**	**0.00**
EACFK5016	**INCLUSIÓN Y LA EQUIDAD EDUCATIVA UTSSO**							
551	UNIVERSIDAD TECNOLÓGICA DE LA SIERRA SUR DE OAXACA	0.00	659,000.00	659,000.00	659,000.00	659,000.00	659,000.00	0.00
	TOTAL CLAVE DE FINANCIAMIENTO:	**0.00**	**659,000.00**	**659,000.00**	**659,000.00**	**659,000.00**	**659,000.00**	**0.00**
EACFK5117	**PROGRAMA PARA LA INCLUSION Y EQUIDAD EDUCATIVA NOVAUNIVERSITAS**							
538	NOVAUNIVERSITAS	0.00	489,318.00	489,318.00	489,318.00	489,318.00	489,318.00	0.00
	TOTAL CLAVE DE FINANCIAMIENTO:	**0.00**	**489,318.00**	**489,318.00**	**489,318.00**	**489,318.00**	**489,318.00**	**0.00**
EACFL3115	**ESCUELAS DE EXCELENCIA PARA ABATIR EL REZAGO EDUCATIVO PROD FINANC**							
532	INSTITUTO OAXAQUEÑO CONSTRUCTOR DE INFRAESTRUCTURA FÍSICA EDUCATIVA	0.00	9,853.67	9,853.67	0.00	0.00	0.00	9,853.67
	TOTAL CLAVE DE FINANCIAMIENTO:	**0.00**	**9,853.67**	**9,853.67**	**0.00**	**0.00**	**0.00**	**9,853.67**
EACFL3315	**ESCUELAS DIGNAS PRODUCTOS FINANCIEROS**							
532	INSTITUTO OAXAQUEÑO CONSTRUCTOR DE INFRAESTRUCTURA FÍSICA EDUCATIVA	0.00	5,240.75	5,240.75	5,240.75	5,240.75	5,240.75	0.00

Cve	Concepto	Aprobado 1	Ampliaciones / Reducciones 2	Modificado 3 = (1+2)	Devengado 4	Ejercido 5	Pagado 6	Subejercicio 7 = (3-4)
	TOTAL CLAVE DE FINANCIAMIENTO:	**0.00**	**5,240.75**	**5,240.75**	**5,240.75**	**5,240.75**	**5,240.75**	**0.00**
EACFL3417	**FORTALECIMIENTO DE LA CALIDAD EDUCATIVA UABJO PROD. FINANC.**							
403	UNIVERSIDAD AUTÓNOMA "BENITO JUÁREZ" DE OAXACA	0.00	199.83	199.83	199.83	199.83	199.83	0.00
	TOTAL CLAVE DE FINANCIAMIENTO:	**0.00**	**199.83**	**199.83**	**199.83**	**199.83**	**199.83**	**0.00**
EACFM4316	**CONADE ALTO RENDIMIENTO**							
510	COMISIÓN ESTATAL DE CULTURA FÍSICA Y DEPORTE	0.00	924,025.00	924,025.00	924,025.00	924,025.00	923,210.98	0.00
	TOTAL CLAVE DE FINANCIAMIENTO:	**0.00**	**924,025.00**	**924,025.00**	**924,025.00**	**924,025.00**	**923,210.98**	**0.00**
EACFM4317	**PROGRAMA FEDERAL ACADEMIA BEISBOL**							
510	COMISIÓN ESTATAL DE CULTURA FÍSICA Y DEPORTE	0.00	2,100,000.00	2,100,000.00	2,097,889.64	2,097,889.64	2,097,889.64	2,110.36
	TOTAL CLAVE DE FINANCIAMIENTO:	**0.00**	**2,100,000.00**	**2,100,000.00**	**2,097,889.64**	**2,097,889.64**	**2,097,889.64**	**2,110.36**
EACFM4417	**ENCUENTRO NACIONAL DE JUEGOS Y DEPORTES AUTOCTONOS Y TRADICIONALES**							
510	COMISIÓN ESTATAL DE CULTURA FÍSICA Y DEPORTE	0.00	1,500,000.00	1,500,000.00	1,498,500.00	1,498,500.00	1,498,500.00	1,500.00
	TOTAL CLAVE DE FINANCIAMIENTO:	**0.00**	**1,500,000.00**	**1,500,000.00**	**1,498,500.00**	**1,498,500.00**	**1,498,500.00**	**1,500.00**
EACFM4517	**APOYO A ENTRENADORES**							
510	COMISIÓN ESTATAL DE CULTURA FÍSICA Y DEPORTE	0.00	1,382,000.00	1,382,000.00	1,380,618.00	1,380,618.00	1,270,728.00	1,382.00
	TOTAL CLAVE DE FINANCIAMIENTO:	**0.00**	**1,382,000.00**	**1,382,000.00**	**1,380,618.00**	**1,380,618.00**	**1,270,728.00**	**1,382.00**
EACFO0617	**RED NACIONAL DE PROGRAMAS DE RADIO Y TELEVISION PODER JOVEN**							
526	INSTITUTO DE LA JUVENTUD DEL ESTADO DE OAXACA	0.00	285,000.00	285,000.00	285,000.00	285,000.00	259,026.00	0.00
	TOTAL CLAVE DE FINANCIAMIENTO:	**0.00**	**285,000.00**	**285,000.00**	**285,000.00**	**285,000.00**	**259,026.00**	**0.00**
EACFO0817	**SUBSIDIOS A PROGRAMAS PARA JOVENES EN SU CATEGORIA CASAS DEL EMPRENDEDOR**							
526	INSTITUTO DE LA JUVENTUD DEL ESTADO DE OAXACA	0.00	400,000.00	400,000.00	400,000.00	400,000.00	201,116.72	0.00
	TOTAL CLAVE DE FINANCIAMIENTO:	**0.00**	**400,000.00**	**400,000.00**	**400,000.00**	**400,000.00**	**201,116.72**	**0.00**
EACFO0917	**CATEGORIA PROYECTOS LOCALES JUVENILES**							
526	INSTITUTO DE LA JUVENTUD DEL ESTADO DE OAXACA	0.00	500,000.00	500,000.00	500,000.00	500,000.00	50,500.00	0.00
	TOTAL CLAVE DE FINANCIAMIENTO:	**0.00**	**500,000.00**	**500,000.00**	**500,000.00**	**500,000.00**	**50,500.00**	**0.00**
EACFO1017	**SUBSIDIOS A PROGRAMAS PARA JOVENES EN SU CATEGORIA CENTROS PODER JOVEN**							
526	INSTITUTO DE LA JUVENTUD DEL ESTADO DE OAXACA	0.00	150,000.00	150,000.00	150,000.00	150,000.00	150.00	0.00
	TOTAL CLAVE DE FINANCIAMIENTO:	**0.00**	**150,000.00**	**150,000.00**	**150,000.00**	**150,000.00**	**150.00**	**0.00**
EACFP0111	**CENTRO DE LAS ARTES SAN AGUSTIN**							
504	CENTRO DE LAS ARTES DE SAN AGUSTÍN	0.00	38,422.71	38,422.71	38,422.71	38,422.71	38,422.71	0.00
	TOTAL CLAVE DE FINANCIAMIENTO:	**0.00**	**38,422.71**	**38,422.71**	**38,422.71**	**38,422.71**	**38,422.71**	**0.00**
EACFP0113	**CENTRO DE LAS ARTES SAN AGUSTIN**							
504	CENTRO DE LAS ARTES DE SAN AGUSTÍN	0.00	782.24	782.24	782.24	782.24	782.24	0.00
	TOTAL CLAVE DE FINANCIAMIENTO:	**0.00**	**782.24**	**782.24**	**782.24**	**782.24**	**782.24**	**0.00**
EACFP0114	**CENTRO DE LAS ARTES SAN AGUSTIN**							
504	CENTRO DE LAS ARTES DE SAN AGUSTÍN	0.00	1.57	1.57	1.57	1.57	1.57	0.00
	TOTAL CLAVE DE FINANCIAMIENTO:	**0.00**	**1.57**	**1.57**	**1.57**	**1.57**	**1.57**	**0.00**
EACFP0115	**CENTRO DE LAS ARTES SAN AGUSTÍN**							
504	CENTRO DE LAS ARTES DE SAN AGUSTÍN	0.00	223,074.26	223,074.26	223,074.26	223,074.26	223,074.26	0.00
	TOTAL CLAVE DE FINANCIAMIENTO:	**0.00**	**223,074.26**	**223,074.26**	**223,074.26**	**223,074.26**	**223,074.26**	**0.00**
EACFP0116	**CENTRO DE LAS ARTES SAN AGUSTÍN**							
504	CENTRO DE LAS ARTES DE SAN AGUSTÍN	0.00	4,847,890.76	4,847,890.76	3,445,600.12	3,445,600.12	3,445,600.12	1,402,290.64
	TOTAL CLAVE DE FINANCIAMIENTO:	**0.00**	**4,847,890.76**	**4,847,890.76**	**3,445,600.12**	**3,445,600.12**	**3,445,600.12**	**1,402,290.64**
EACFP0211	**CENTRO DE LAS ARTES SAN AGUSTIN PRODUCTOS FINANCIEROS**							
504	CENTRO DE LAS ARTES DE SAN AGUSTÍN	0.00	266,237.13	266,237.13	266,237.13	266,237.13	266,237.13	0.00



Cve	Concepto	Aprobado 1	Ampliaciones / Reducciones 2	Modificado 3 = (1+2)	Devengado 4	Ejercido 5	Pagado 6	Subejercicio 7 = (3-4)
	TOTAL CLAVE DE FINANCIAMIENTO:	**0.00**	**266,237.13**	**266,237.13**	**266,237.13**	**266,237.13**	**266,237.13**	**0.00**
EACFP0213	**CENTRO DE LAS ARTES SAN AGUSTIN PRODUCTOS FINANCIEROS**							
504	CENTRO DE LAS ARTES DE SAN AGUSTÍN	0.00	105,142.27	105,142.27	105,142.27	105,142.27	105,142.27	0.00
	TOTAL CLAVE DE FINANCIAMIENTO:	**0.00**	**105,142.27**	**105,142.27**	**105,142.27**	**105,142.27**	**105,142.27**	**0.00**
EACFP0214	**CENTRO DE LAS ARTES SAN AGUSTIN PRODUCTOS FINANCIEROS**							
504	CENTRO DE LAS ARTES DE SAN AGUSTÍN	0.00	47,267.37	47,267.37	47,267.37	47,267.37	47,267.37	0.00
	TOTAL CLAVE DE FINANCIAMIENTO:	**0.00**	**47,267.37**	**47,267.37**	**47,267.37**	**47,267.37**	**47,267.37**	**0.00**
EACFP0215	**CENTRO DE LAS ARTES SAN AGUSTIN PRODUCTOS FINANCIEROS**							
504	CENTRO DE LAS ARTES DE SAN AGUSTÍN	0.00	31,532.68	31,532.68	31,532.68	31,532.68	31,532.68	0.00
	TOTAL CLAVE DE FINANCIAMIENTO:	**0.00**	**31,532.68**	**31,532.68**	**31,532.68**	**31,532.68**	**31,532.68**	**0.00**
EACFP0216	**CENTRO DE LAS ARTES SAN AGUSTIN PRODUCTOS FINANCIEROS**							
504	CENTRO DE LAS ARTES DE SAN AGUSTÍN	0.00	17,020.34	17,020.34	17,020.34	17,020.34	17,020.34	0.00
	TOTAL CLAVE DE FINANCIAMIENTO:	**0.00**	**17,020.34**	**17,020.34**	**17,020.34**	**17,020.34**	**17,020.34**	**0.00**
EACFP0217	**CENTRO DE LAS ARTES SAN AGUSTIN PRODUCTOS FINANCIEROS 2011-2016**							
504	CENTRO DE LAS ARTES DE SAN AGUSTÍN	0.00	255,069.38	255,069.38	57,470.35	57,470.35	57,470.35	197,599.03
	TOTAL CLAVE DE FINANCIAMIENTO:	**0.00**	**255,069.38**	**255,069.38**	**57,470.35**	**57,470.35**	**57,470.35**	**197,599.03**
EACFR0116	**PROYECTOS CULTURALES**							
110	SECRETARÍA DE LAS CULTURAS Y ARTES DE OAXACA	0.00	1,476,268.49	1,476,268.49	1,476,268.49	1,476,268.49	1,476,268.49	0.00
	TOTAL CLAVE DE FINANCIAMIENTO:	**0.00**	**1,476,268.49**	**1,476,268.49**	**1,476,268.49**	**1,476,268.49**	**1,476,268.49**	**0.00**
EACFR0317	**ESTIMULO A LA CREACION Y DESARROLLO ARTISTICO**							
110	SECRETARÍA DE LAS CULTURAS Y ARTES DE OAXACA	0.00	1,210,000.00	1,210,000.00	1,068,734.36	1,068,734.36	808,734.36	141,265.64
	TOTAL CLAVE DE FINANCIAMIENTO:	**0.00**	**1,210,000.00**	**1,210,000.00**	**1,068,734.36**	**1,068,734.36**	**808,734.36**	**141,265.64**
EACFR0517	**GUELAGUETZA**							
110	SECRETARÍA DE LAS CULTURAS Y ARTES DE OAXACA	0.00	22,500,000.00	22,500,000.00	22,499,999.99	22,499,999.99	22,499,999.99	0.01
	TOTAL CLAVE DE FINANCIAMIENTO:	**0.00**	**22,500,000.00**	**22,500,000.00**	**22,499,999.99**	**22,499,999.99**	**22,499,999.99**	**0.01**
EACFR1516	**GUELAGUETZA FEDERAL**							
129	SECRETARIA DE TURISMO	0.00	15,264.08	15,264.08	0.00	0.00	0.00	15,264.08
	TOTAL CLAVE DE FINANCIAMIENTO:	**0.00**	**15,264.08**	**15,264.08**	**0.00**	**0.00**	**0.00**	**15,264.08**
EACFR1916	**11 FESTIVAL DE JAZZ DE MAZUNTE**							
129	SECRETARIA DE TURISMO	0.00	1,500,000.00	1,500,000.00	1,500,000.00	1,500,000.00	1,500,000.00	0.00
	TOTAL CLAVE DE FINANCIAMIENTO:	**0.00**	**1,500,000.00**	**1,500,000.00**	**1,500,000.00**	**1,500,000.00**	**1,500,000.00**	**0.00**
EACFS0116	**FOMENTO A LA LECTURA**							
110	SECRETARÍA DE LAS CULTURAS Y ARTES DE OAXACA	0.00	104,000.00	104,000.00	104,000.00	104,000.00	104,000.00	0.00
	TOTAL CLAVE DE FINANCIAMIENTO:	**0.00**	**104,000.00**	**104,000.00**	**104,000.00**	**104,000.00**	**104,000.00**	**0.00**
EACFS0117	**FOMENTO A LA LECTURA**							
110	SECRETARÍA DE LAS CULTURAS Y ARTES DE OAXACA	0.00	759,115.09	759,115.09	341,936.64	341,936.64	341,936.64	417,178.45
	TOTAL CLAVE DE FINANCIAMIENTO:	**0.00**	**759,115.09**	**759,115.09**	**341,936.64**	**341,936.64**	**341,936.64**	**417,178.45**
EACFU0116	**PACMYC**							
110	SECRETARÍA DE LAS CULTURAS Y ARTES DE OAXACA	0.00	4,500,000.00	4,500,000.00	4,500,000.00	4,500,000.00	4,500,000.00	0.00
	TOTAL CLAVE DE FINANCIAMIENTO:	**0.00**	**4,500,000.00**	**4,500,000.00**	**4,500,000.00**	**4,500,000.00**	**4,500,000.00**	**0.00**
EACFX0717	**APOYO A LA INFRAESTRUCTURA CULTURAL DE LOS ESTADOS**							
528	INSTITUTO DEL PATRIMONIO CULTURAL DEL ESTADO DE OAXACA	0.00	13,000,000.00	13,000,000.00	0.00	0.00	0.00	13,000,000.00
	TOTAL CLAVE DE FINANCIAMIENTO:	**0.00**	**13,000,000.00**	**13,000,000.00**	**0.00**	**0.00**	**0.00**	**13,000,000.00**
EACFX2415	**COLECTIVO COMUNITARIO DE ARTES GRAFICAS Y CINE SILLITAS**							
110	SECRETARÍA DE LAS CULTURAS Y ARTES DE OAXACA	0.00	240,000.00	240,000.00	240,000.00	240,000.00	240,000.00	0.00

Cve	Concepto	Aprobado 1	Ampliaciones / Reducciones 2	Modificado 3 = (1+2)	Devengado 4	Ejercido 5	Pagado 6	Subejercicio 7 = (3-4)
	TOTAL CLAVE DE FINANCIAMIENTO:	**0.00**	**240,000.00**	**240,000.00**	**240,000.00**	**240,000.00**	**240,000.00**	**0.00**
EACFX2516	**DOTACION DE INSTRUMENTOS MUSICALES A COMUNIDADES DE OAXACA**							
110	SECRETARÍA DE LAS CULTURAS Y ARTES DE OAXACA	0.00	2,399,431.00	2,399,431.00	2,399,431.00	2,399,431.00	2,399,431.00	0.00
	TOTAL CLAVE DE FINANCIAMIENTO:	**0.00**	**2,399,431.00**	**2,399,431.00**	**2,399,431.00**	**2,399,431.00**	**2,399,431.00**	**0.00**
EACFX2816	**FOMENTO A LA EXPRESION CULTURAL DE LAS AGRUPACIONES MUSICALES Y ARTISTICAS POPULARES DE OAXACA**							
110	SECRETARÍA DE LAS CULTURAS Y ARTES DE OAXACA	0.00	8,123,642.75	8,123,642.75	7,490,855.54	7,490,855.54	7,490,855.54	632,787.21
	TOTAL CLAVE DE FINANCIAMIENTO:	**0.00**	**8,123,642.75**	**8,123,642.75**	**7,490,855.54**	**7,490,855.54**	**7,490,855.54**	**632,787.21**
EACFX3317	**APOYO A INSTITUCIONES ESTATALES DE CULTURA**							
110	SECRETARÍA DE LAS CULTURAS Y ARTES DE OAXACA	0.00	8,680,000.00	8,680,000.00	6,820,258.27	6,820,258.27	6,820,258.27	1,859,741.73
	TOTAL CLAVE DE FINANCIAMIENTO:	**0.00**	**8,680,000.00**	**8,680,000.00**	**6,820,258.27**	**6,820,258.27**	**6,820,258.27**	**1,859,741.73**
EACGA0117	**AFASPE**							
540	SERVICIOS DE SALUD DEL ESTADO DE OAXACA	0.00	58,381,278.06	58,381,278.06	28,145,005.86	27,826,659.32	11,276,432.39	30,236,272.20
	TOTAL CLAVE DE FINANCIAMIENTO:	**0.00**	**58,381,278.06**	**58,381,278.06**	**28,145,005.86**	**27,826,659.32**	**11,276,432.39**	**30,236,272.20**
EACGE0117	**COFEPRIS**							
540	SERVICIOS DE SALUD DEL ESTADO DE OAXACA	0.00	8,408,025.00	8,408,025.00	4,807,564.40	4,807,564.40	0.00	3,600,460.60
	TOTAL CLAVE DE FINANCIAMIENTO:	**0.00**	**8,408,025.00**	**8,408,025.00**	**4,807,564.40**	**4,807,564.40**	**0.00**	**3,600,460.60**
EACGG0316	**FONDO DE PROTECCION CONTRA GASTOS CATASTROFICOS HNO**							
523	HOSPITAL DE LA NIÑEZ OAXAQUEÑA	0.00	10,165,590.00	10,165,590.00	10,147,140.63	10,147,140.63	10,127,720.79	18,449.37
	TOTAL CLAVE DE FINANCIAMIENTO:	**0.00**	**10,165,590.00**	**10,165,590.00**	**10,147,140.63**	**10,147,140.63**	**10,127,720.79**	**18,449.37**
EACGG0317	**FONDO DE PROTECCION CONTRA GASTOS CATASTROFICOS HNO**							
523	HOSPITAL DE LA NIÑEZ OAXAQUEÑA	0.00	6,565,017.00	6,565,017.00	6,562,129.88	6,562,129.88	6,537,666.88	2,887.12
	TOTAL CLAVE DE FINANCIAMIENTO:	**0.00**	**6,565,017.00**	**6,565,017.00**	**6,562,129.88**	**6,562,129.88**	**6,537,666.88**	**2,887.12**
EACGG0416	**FONDO DE PROTECCION CONTRA GASTOS CATASTROFICOS SSO**							
540	SERVICIOS DE SALUD DEL ESTADO DE OAXACA	0.00	24,146,670.00	24,146,670.00	8,283,310.16	8,283,310.16	952,139.91	15,863,359.84
	TOTAL CLAVE DE FINANCIAMIENTO:	**0.00**	**24,146,670.00**	**24,146,670.00**	**8,283,310.16**	**8,283,310.16**	**952,139.91**	**15,863,359.84**
EACGG0417	**FONDO DE PROTECCION CONTRA GASTOS CATASTROFICOS SSO**							
540	SERVICIOS DE SALUD DEL ESTADO DE OAXACA	0.00	6,563,548.00	6,563,548.00	4,324,395.18	4,324,395.18	0.00	2,239,152.82
	TOTAL CLAVE DE FINANCIAMIENTO:	**0.00**	**6,563,548.00**	**6,563,548.00**	**4,324,395.18**	**4,324,395.18**	**0.00**	**2,239,152.82**
EACGI0116	**PROSPERA CAPITAL**							
553	RÉGIMEN ESTATAL DE PROTECCIÓN SOCIAL EN SALUD	0.00	34,085,751.69	34,085,751.69	33,177,141.63	33,177,141.63	33,177,141.63	908,610.06
	TOTAL CLAVE DE FINANCIAMIENTO:	**0.00**	**34,085,751.69**	**34,085,751.69**	**33,177,141.63**	**33,177,141.63**	**33,177,141.63**	**908,610.06**
EACGI0117	**PROSPERA CAPITAL**							
553	RÉGIMEN ESTATAL DE PROTECCIÓN SOCIAL EN SALUD	180,000,000.00	16,613,438.00	196,613,438.00	80,494,576.92	80,494,576.92	67,106,376.02	116,118,861.08
	TOTAL CLAVE DE FINANCIAMIENTO:	**180,000,000.00**	**16,613,438.00**	**196,613,438.00**	**80,494,576.92**	**80,494,576.92**	**67,106,376.02**	**116,118,861.08**
EACGJ0217	**PROSPERA PRODUCTOS FINANCIEROS**							
553	RÉGIMEN ESTATAL DE PROTECCIÓN SOCIAL EN SALUD	0.00	31,450.18	31,450.18	0.00	0.00	0.00	31,450.18
	TOTAL CLAVE DE FINANCIAMIENTO:	**0.00**	**31,450.18**	**31,450.18**	**0.00**	**0.00**	**0.00**	**31,450.18**
EACGK0111	**FOROSS**							
115	INVERSIÓN, PREVISIÓN Y PARIPASSU	0.00	25,688.77	25,688.77	0.00	0.00	0.00	25,688.77
540	SERVICIOS DE SALUD DEL ESTADO DE OAXACA	0.00	1,925,531.15	1,925,531.15	1,925,531.15	1,925,531.15	1,925,531.15	0.00
	TOTAL CLAVE DE FINANCIAMIENTO:	**0.00**	**1,951,219.92**	**1,951,219.92**	**1,925,531.15**	**1,925,531.15**	**1,925,531.15**	**25,688.77**
EACGL0817	**SEGURO MEDICO SIGLO XXI INTERVENCIONES**							
540	SERVICIOS DE SALUD DEL ESTADO DE OAXACA	0.00	1,603,451.42	1,603,451.42	1,077,967.01	1,077,967.01	810,675.79	525,484.41
	TOTAL CLAVE DE FINANCIAMIENTO:	**0.00**	**1,603,451.42**	**1,603,451.42**	**1,077,967.01**	**1,077,967.01**	**810,675.79**	**525,484.41**
EACGL0916	**SEGURO MEDICO SIGLO XXI CAPITA**							
553	RÉGIMEN ESTATAL DE PROTECCIÓN SOCIAL EN SALUD	0.00	997,500.00	997,500.00	141,580.00	141,580.00	141,580.00	855,920.00

Cve	Concepto	Aprobado 1	Ampliaciones / Reducciones 2	Modificado 3 = (1+2)	Devengado 4	Ejercido 5	Pagado 6	Subejercicio 7 = (3-4)
	TOTAL CLAVE DE FINANCIAMIENTO:	**0.00**	**997,500.00**	**997,500.00**	**141,580.00**	**141,580.00**	**141,580.00**	**855,920.00**
EACGL0917	**SEGURO MEDICO SIGLO XXI CAPITA**							
553	RÉGIMEN ESTATAL DE PROTECCIÓN SOCIAL EN SALUD	0.00	1,792,980.00	1,792,980.00	435,312.39	435,312.39	0.00	1,357,667.61
	TOTAL CLAVE DE FINANCIAMIENTO:	**0.00**	**1,792,980.00**	**1,792,980.00**	**435,312.39**	**435,312.39**	**0.00**	**1,357,667.61**
EACGL1117	**SEGURO MEDICO SIGLO XXI HNO**							
523	HOSPITAL DE LA NIÑEZ OAXAQUEÑA	0.00	2,221,132.92	2,221,132.92	2,213,507.97	2,213,507.97	2,213,507.97	7,624.95
	TOTAL CLAVE DE FINANCIAMIENTO:	**0.00**	**2,221,132.92**	**2,221,132.92**	**2,213,507.97**	**2,213,507.97**	**2,213,507.97**	**7,624.95**
EACGN0116	**SEGURO POPULAR**							
553	RÉGIMEN ESTATAL DE PROTECCIÓN SOCIAL EN SALUD	0.00	404,969,005.41	404,969,005.41	401,434,068.94	401,434,068.94	380,695,518.93	3,534,936.47
	TOTAL CLAVE DE FINANCIAMIENTO:	**0.00**	**404,969,005.41**	**404,969,005.41**	**401,434,068.94**	**401,434,068.94**	**380,695,518.93**	**3,534,936.47**
EACGN0117	**SEGURO POPULAR**							
553	RÉGIMEN ESTATAL DE PROTECCIÓN SOCIAL EN SALUD	2,000,000,000.00	0.00	2,000,000,000.00	1,866,808,558.12	1,866,808,558.12	1,644,311,975.24	133,191,441.88
	TOTAL CLAVE DE FINANCIAMIENTO:	**2,000,000,000.00**	**0.00**	**2,000,000,000.00**	**1,866,808,558.12**	**1,866,808,558.12**	**1,644,311,975.24**	**133,191,441.88**
EACGO0117	**SEGURO POPULAR PRODUCTOS FINANCIEROS**							
553	RÉGIMEN ESTATAL DE PROTECCIÓN SOCIAL EN SALUD	0.00	160,777.82	160,777.82	0.00	0.00	0.00	160,777.82
	TOTAL CLAVE DE FINANCIAMIENTO:	**0.00**	**160,777.82**	**160,777.82**	**0.00**	**0.00**	**0.00**	**160,777.82**
EACGQ0111	**FORTALECIMIENTO Y EQUIPAMIENTO DE REDES DE SERVICIOS DE SALUD**							
115	INVERSIÓN, PREVISIÓN Y PARIPASSU	0.00	16,350.15	16,350.15	0.00	0.00	0.00	16,350.15
540	SERVICIOS DE SALUD DEL ESTADO DE OAXACA	0.00	1,220,918.94	1,220,918.94	1,220,918.94	1,220,918.94	1,220,918.94	0.00
	TOTAL CLAVE DE FINANCIAMIENTO:	**0.00**	**1,237,269.09**	**1,237,269.09**	**1,220,918.94**	**1,220,918.94**	**1,220,918.94**	**16,350.15**
EACGQ0208	**FORTALECIMIENTO PARA LA ATENCION DE NECESIDADES DE INFRAESTRUCTURA QUE REQUIEREN LOS SSO (FPP)**							
115	INVERSIÓN, PREVISIÓN Y PARIPASSU	0.00	3,595,088.94	3,595,088.94	0.00	0.00	0.00	3,595,088.94
540	SERVICIOS DE SALUD DEL ESTADO DE OAXACA	0.00	35,244,389.93	35,244,389.93	0.00	0.00	0.00	35,244,389.93
	TOTAL CLAVE DE FINANCIAMIENTO:	**0.00**	**38,839,478.87**	**38,839,478.87**	**0.00**	**0.00**	**0.00**	**38,839,478.87**
EACGQ0211	**FORTALECIMIENTO PARA LA ATENCION DE NECESIDADES DE INFRAESTRUCTURA QUE REQUIEREN LOS SSO (FPP)**							
540	SERVICIOS DE SALUD DEL ESTADO DE OAXACA	0.00	6,353,805.57	6,353,805.57	0.00	0.00	0.00	6,353,805.57
	TOTAL CLAVE DE FINANCIAMIENTO:	**0.00**	**6,353,805.57**	**6,353,805.57**	**0.00**	**0.00**	**0.00**	**6,353,805.57**
EACGQ0307	**FORTALECIMIENTO PARA LA ATENCION DE NECESIDADES DE INFRAESTRUCTURA QUE REQUIEREN LOS SSO FPP 36 MDP**							
540	SERVICIOS DE SALUD DEL ESTADO DE OAXACA	0.00	291,470.61	291,470.61	0.00	0.00	0.00	291,470.61
	TOTAL CLAVE DE FINANCIAMIENTO:	**0.00**	**291,470.61**	**291,470.61**	**0.00**	**0.00**	**0.00**	**291,470.61**
EACGQ0412	**FPP 2011 LA NOPALERA**							
540	SERVICIOS DE SALUD DEL ESTADO DE OAXACA	0.00	275,697.94	275,697.94	104,301.19	104,301.19	104,301.19	171,396.75
	TOTAL CLAVE DE FINANCIAMIENTO:	**0.00**	**275,697.94**	**275,697.94**	**104,301.19**	**104,301.19**	**104,301.19**	**171,396.75**
EACGQ0615	**FPP CENTRO DE SALUD URBANO SAN JUAN BAUTISTA TUXTEPEC LOMA ALTA**							
540	SERVICIOS DE SALUD DEL ESTADO DE OAXACA	0.00	17,878,098.26	17,878,098.26	17,863,996.56	17,863,996.56	5,381,640.06	14,101.70
	TOTAL CLAVE DE FINANCIAMIENTO:	**0.00**	**17,878,098.26**	**17,878,098.26**	**17,863,996.56**	**17,863,996.56**	**5,381,640.06**	**14,101.70**
EACGQ0815	**FPP CENTRO DE SALUD PINOTEPA NACIONAL**							
540	SERVICIOS DE SALUD DEL ESTADO DE OAXACA	0.00	11,568,838.71	11,568,838.71	11,568,838.71	11,568,838.71	11,568,838.71	0.00
	TOTAL CLAVE DE FINANCIAMIENTO:	**0.00**	**11,568,838.71**	**11,568,838.71**	**11,568,838.71**	**11,568,838.71**	**11,568,838.71**	**0.00**
EACGQ0915	**FPP CENTRO ESTATAL DE ONCOLOGIA Y RADIOTERAPIA DE OAXACA DE JUAREZ**							
540	SERVICIOS DE SALUD DEL ESTADO DE OAXACA	0.00	25,304,129.88	25,304,129.88	4,722,359.28	4,722,359.28	4,722,359.28	20,581,770.60
	TOTAL CLAVE DE FINANCIAMIENTO:	**0.00**	**25,304,129.88**	**25,304,129.88**	**4,722,359.28**	**4,722,359.28**	**4,722,359.28**	**20,581,770.60**
EACGQ1216	**FPP CONSTRUCCIÓN DEL HOSPITAL ESPECIALIZADO DE JUCHITAN DE ZARAGOZA**							
540	SERVICIOS DE SALUD DEL ESTADO DE OAXACA	0.00	155,788,764.22	155,788,764.22	0.00	0.00	0.00	155,788,764.22
	TOTAL CLAVE DE FINANCIAMIENTO:	**0.00**	**155,788,764.22**	**155,788,764.22**	**0.00**	**0.00**	**0.00**	**155,788,764.22**

Cve	Concepto	Aprobado 1	Ampliaciones / Reducciones 2	Modificado 3 = (1+2)	Devengado 4	Ejercido 5	Pagado 6	Subejercicio 7 = (3-4)
EACGQ1317	**FPP EQUIPAMIENTO DEL HOSPITAL GENERAL DR AURELIO VALDIVIESO**							
540	SERVICIOS DE SALUD DEL ESTADO DE OAXACA	0.00	80,102,379.16	80,102,379.16	61,859,270.99	61,859,270.99	0.00	18,243,108.17
	TOTAL CLAVE DE FINANCIAMIENTO:	**0.00**	**80,102,379.16**	**80,102,379.16**	**61,859,270.99**	**61,859,270.99**	**0.00**	**18,243,108.17**
EACGQ1416	**FPP EQUIPAMIENTO DEL PROG FORTALECIMIENTO A UNIDADES MEDICAS DE 1ER NIVEL DE ATENCION**							
540	SERVICIOS DE SALUD DEL ESTADO DE OAXACA	0.00	21,591,865.83	21,591,865.83	5,912,729.45	5,912,729.45	5,912,729.45	15,679,136.38
	TOTAL CLAVE DE FINANCIAMIENTO:	**0.00**	**21,591,865.83**	**21,591,865.83**	**5,912,729.45**	**5,912,729.45**	**5,912,729.45**	**15,679,136.38**
EACGQ1516	**FPP ADQUISICION DE AMBULANCIAS**							
115	INVERSIÓN, PREVISIÓN Y PARIPASSU	0.00	115,590.19	115,590.19	0.00	0.00	0.00	115,590.19
540	SERVICIOS DE SALUD DEL ESTADO DE OAXACA	0.00	56,434,409.81	56,434,409.81	56,434,409.81	56,434,409.81	56,434,409.81	0.00
	TOTAL CLAVE DE FINANCIAMIENTO:	**0.00**	**56,550,000.00**	**56,550,000.00**	**56,434,409.81**	**56,434,409.81**	**56,434,409.81**	**115,590.19**
EACGQ1616	**FPP EQUIPAMIENTO DEL CENTRO ESTATAL DE ONCOLOGIA Y RADIOTERAPIA DE OAX DE JUAREZ**							
115	INVERSIÓN, PREVISIÓN Y PARIPASSU	0.00	6.37	6.37	0.00	0.00	0.00	6.37
540	SERVICIOS DE SALUD DEL ESTADO DE OAXACA	0.00	11,484,984.23	11,484,984.23	11,484,984.23	11,484,984.23	11,484,984.23	0.00
	TOTAL CLAVE DE FINANCIAMIENTO:	**0.00**	**11,484,990.60**	**11,484,990.60**	**11,484,984.23**	**11,484,984.23**	**11,484,984.23**	**6.37**
EACGR0208	**SALUD PEF 200.98 MDP**							
540	SERVICIOS DE SALUD DEL ESTADO DE OAXACA	0.00	16,073,966.18	16,073,966.18	0.00	0.00	0.00	16,073,966.18
	TOTAL CLAVE DE FINANCIAMIENTO:	**0.00**	**16,073,966.18**	**16,073,966.18**	**0.00**	**0.00**	**0.00**	**16,073,966.18**
EACGS0207	**PROGRAMA NACIONAL DE CONSERVACION Y MANTENIMIENTO (PRONACOMA)**							
540	SERVICIOS DE SALUD DEL ESTADO DE OAXACA	0.00	863,351.58	863,351.58	0.00	0.00	0.00	863,351.58
	TOTAL CLAVE DE FINANCIAMIENTO:	**0.00**	**863,351.58**	**863,351.58**	**0.00**	**0.00**	**0.00**	**863,351.58**
EACGS1413	**FORTALECIMIENTO DE LA CALIDAD DE LOS SERVICIOS DE SALUD**							
115	INVERSIÓN, PREVISIÓN Y PARIPASSU	0.00	647,268.90	647,268.90	0.00	0.00	0.00	647,268.90
540	SERVICIOS DE SALUD DEL ESTADO DE OAXACA	0.00	7,570,476.33	7,570,476.33	7,569,612.10	7,569,612.10	7,040,573.30	864.23
	TOTAL CLAVE DE FINANCIAMIENTO:	**0.00**	**8,217,745.23**	**8,217,745.23**	**7,569,612.10**	**7,569,612.10**	**7,040,573.30**	**648,133.13**
EACGS1513	**GRUPOS VULNERABLES**							
115	INVERSIÓN, PREVISIÓN Y PARIPASSU	0.00	16,091,991.00	16,091,991.00	0.00	0.00	0.00	16,091,991.00
	TOTAL CLAVE DE FINANCIAMIENTO:	**0.00**	**16,091,991.00**	**16,091,991.00**	**0.00**	**0.00**	**0.00**	**16,091,991.00**
EACGS1717	**COMUNIDAD DIFERENTE**							
541	SISTEMA PARA EL DESARROLLO INTEGRAL DE LA FAMILIA DEL ESTADO DE OAXACA	0.00	1,301,665.00	1,301,665.00	1,301,665.00	1,301,665.00	1,301,665.00	0.00
	TOTAL CLAVE DE FINANCIAMIENTO:	**0.00**	**1,301,665.00**	**1,301,665.00**	**1,301,665.00**	**1,301,665.00**	**1,301,665.00**	**0.00**
EACGS2716	**PROGRAMA VIH-SIDA E ITS**							
517	CONSEJO ESTATAL DE PREVENCIÓN Y CONTROL DEL SIDA	0.00	4,360,634.00	4,360,634.00	4,360,634.00	4,360,634.00	4,360,634.00	0.00
	TOTAL CLAVE DE FINANCIAMIENTO:	**0.00**	**4,360,634.00**	**4,360,634.00**	**4,360,634.00**	**4,360,634.00**	**4,360,634.00**	**0.00**
EACGS2717	**PROGRAMA VIH-SIDA E ITS**							
517	CONSEJO ESTATAL DE PREVENCIÓN Y CONTROL DEL SIDA	0.00	8,797,574.94	8,797,574.94	532,995.59	532,995.59	532,995.59	8,264,579.35
	TOTAL CLAVE DE FINANCIAMIENTO:	**0.00**	**8,797,574.94**	**8,797,574.94**	**532,995.59**	**532,995.59**	**532,995.59**	**8,264,579.35**
EACGS2817	**PREVENCION Y TRATAMIENTO DE ADICCIONES**							
540	SERVICIOS DE SALUD DEL ESTADO DE OAXACA	0.00	2,396,827.00	2,396,827.00	870,694.73	649,993.80	0.00	1,526,132.27
	TOTAL CLAVE DE FINANCIAMIENTO:	**0.00**	**2,396,827.00**	**2,396,827.00**	**870,694.73**	**649,993.80**	**0.00**	**1,526,132.27**
EACGS3017	**FORTALECIMIENTO A LA ATENCIÓN MEDICA**							
540	SERVICIOS DE SALUD DEL ESTADO DE OAXACA	0.00	25,123,047.60	25,123,047.60	22,962,625.98	22,962,625.98	22,096,241.55	2,160,421.62
	TOTAL CLAVE DE FINANCIAMIENTO:	**0.00**	**25,123,047.60**	**25,123,047.60**	**22,962,625.98**	**22,962,625.98**	**22,096,241.55**	**2,160,421.62**
EACGS3417	**PROYECTO INFRAESTRUCTURA,REHABILITACION Y/O EQUIPAMIENTO DE ESPACIOS ALIMENTARIOS**							
541	SISTEMA PARA EL DESARROLLO INTEGRAL DE LA FAMILIA DEL ESTADO DE OAXACA	0.00	3,717,094.00	3,717,094.00	3,717,060.01	3,717,060.01	3,717,060.01	33.99
	TOTAL CLAVE DE FINANCIAMIENTO:	**0.00**	**3,717,094.00**	**3,717,094.00**	**3,717,060.01**	**3,717,060.01**	**3,717,060.01**	**33.99**
EACGS3517	**ATENCION ALIMENTARIA A PERSONAS VULNERABLES**							



Cve	Concepto	Aprobado 1	Ampliaciones / Reducciones 2	Modificado 3 = (1+2)	Devengado 4	Ejercido 5	Pagado 6	Subejercicio 7 = (3-4)
EACGS3517	**ATENCION ALIMENTARIA A PERSONAS VULNERABLES**							
541	SISTEMA PARA EL DESARROLLO INTEGRAL DE LA FAMILIA DEL ESTADO DE OAXACA	0.00	600,000.00	600,000.00	596,339.54	596,339.54	596,339.54	3,660.46
	TOTAL CLAVE DE FINANCIAMIENTO:	**0.00**	**600,000.00**	**600,000.00**	**596,339.54**	**596,339.54**	**596,339.54**	**3,660.46**
EACGS3617	**CENTROS ASISTENCIALES SEDIF**							
541	SISTEMA PARA EL DESARROLLO INTEGRAL DE LA FAMILIA DEL ESTADO DE OAXACA	0.00	6,982,906.00	6,982,906.00	6,982,883.10	6,982,883.10	6,982,883.10	22.90
	TOTAL CLAVE DE FINANCIAMIENTO:	**0.00**	**6,982,906.00**	**6,982,906.00**	**6,982,883.10**	**6,982,883.10**	**6,982,883.10**	**22.90**
EACGS3717	**ADQUISICION DE MATERIA PRIMA PARA LA ELABORACION DE PROTESIS Y EQUIP DEL CENTRO DE REHABILITACION**							
541	SISTEMA PARA EL DESARROLLO INTEGRAL DE LA FAMILIA DEL ESTADO DE OAXACA	0.00	2,000,000.00	2,000,000.00	1,998,205.48	1,998,205.48	1,998,205.48	1,794.52
	TOTAL CLAVE DE FINANCIAMIENTO:	**0.00**	**2,000,000.00**	**2,000,000.00**	**1,998,205.48**	**1,998,205.48**	**1,998,205.48**	**1,794.52**
EACGS3817	**PROYECTO ADQUISICION Y DONACION DE ORTESIS PARA PERSONAS CON DISCAPACIDAD**							
541	SISTEMA PARA EL DESARROLLO INTEGRAL DE LA FAMILIA DEL ESTADO DE OAXACA	0.00	500,000.00	500,000.00	499,999.73	499,999.73	499,999.73	0.27
	TOTAL CLAVE DE FINANCIAMIENTO:	**0.00**	**500,000.00**	**500,000.00**	**499,999.73**	**499,999.73**	**499,999.73**	**0.27**
EACGS3917	**PROYECTO EQUIPAMIENTO DEL CENTRO DE ATENCION INTEGRAL PARA CIEGOS Y DEBILES VISUALES**							
541	SISTEMA PARA EL DESARROLLO INTEGRAL DE LA FAMILIA DEL ESTADO DE OAXACA	0.00	7,000,000.00	7,000,000.00	6,996,096.74	6,996,096.74	6,996,096.74	3,903.26
	TOTAL CLAVE DE FINANCIAMIENTO:	**0.00**	**7,000,000.00**	**7,000,000.00**	**6,996,096.74**	**6,996,096.74**	**6,996,096.74**	**3,903.26**
EACGS4017	**PROYECTO REMODELACION DE LA UNIDAD DEPORTIVA PARA PERSONAS CON DISCAPACIDAD DEL SISTEMA ESTATAL DIF**							
541	SISTEMA PARA EL DESARROLLO INTEGRAL DE LA FAMILIA DEL ESTADO DE OAXACA	0.00	5,980,084.86	5,980,084.86	5,980,050.00	5,980,050.00	5,980,050.00	34.86
	TOTAL CLAVE DE FINANCIAMIENTO:	**0.00**	**5,980,084.86**	**5,980,084.86**	**5,980,050.00**	**5,980,050.00**	**5,980,050.00**	**34.86**
EACGS4117	**PROYECTO ACONDICIONAMIENTO E IMPLEMENTACION DEL PARQUE INCLUYENTE**							
541	SISTEMA PARA EL DESARROLLO INTEGRAL DE LA FAMILIA DEL ESTADO DE OAXACA	0.00	750,000.00	750,000.00	0.00	0.00	0.00	750,000.00
	TOTAL CLAVE DE FINANCIAMIENTO:	**0.00**	**750,000.00**	**750,000.00**	**0.00**	**0.00**	**0.00**	**750,000.00**
EACGT1817	**FORTALECIMIENTO A LA ATENCIÓN MEDICA PROD.FINANC.**							
540	SERVICIOS DE SALUD DEL ESTADO DE OAXACA	0.00	25,373.42	25,373.42	0.00	0.00	0.00	25,373.42
	TOTAL CLAVE DE FINANCIAMIENTO:	**0.00**	**25,373.42**	**25,373.42**	**0.00**	**0.00**	**0.00**	**25,373.42**
EACHD0117	**ZOFEMAT**							
116	SECRETARÍA DE FINANZAS-NORMATIVA	0.00	2,231,335.10	2,231,335.10	2,231,335.10	2,231,335.10	2,231,335.10	0.00
	TOTAL CLAVE DE FINANCIAMIENTO:	**0.00**	**2,231,335.10**	**2,231,335.10**	**2,231,335.10**	**2,231,335.10**	**2,231,335.10**	**0.00**
EACHE3015	**01-CNF/GEO/OAX/TF/2015-16**							
513	COMISIÓN ESTATAL FORESTAL	0.00	1,637,957.08	1,637,957.08	67,838.08	67,838.08	66,724.08	1,570,119.00
	TOTAL CLAVE DE FINANCIAMIENTO:	**0.00**	**1,637,957.08**	**1,637,957.08**	**67,838.08**	**67,838.08**	**66,724.08**	**1,570,119.00**
EACHE3216	**01CNF/GEO/RC/2016**							
513	COMISIÓN ESTATAL FORESTAL	0.00	514,822.98	514,822.98	10,131.82	10,131.82	3,420.82	504,691.16
	TOTAL CLAVE DE FINANCIAMIENTO:	**0.00**	**514,822.98**	**514,822.98**	**10,131.82**	**10,131.82**	**3,420.82**	**504,691.16**
EACHE3416	**BRIGADAS COMUNITARIAS DE SANIDAD FORESTAL**							
115	INVERSIÓN, PREVISIÓN Y PARIPASSU	0.00	4.36	4.36	0.00	0.00	0.00	4.36
	TOTAL CLAVE DE FINANCIAMIENTO:	**0.00**	**4.36**	**4.36**	**0.00**	**0.00**	**0.00**	**4.36**
EACHE3516	**01-CNF/GE/OAX/TF/2016-2017**							
513	COMISIÓN ESTATAL FORESTAL	0.00	2,041,196.51	2,041,196.51	768,946.55	768,946.55	162,263.51	1,272,249.96
	TOTAL CLAVE DE FINANCIAMIENTO:	**0.00**	**2,041,196.51**	**2,041,196.51**	**768,946.55**	**768,946.55**	**162,263.51**	**1,272,249.96**
EACHE3617	**BRIGADAS RURALES**							
513	COMISIÓN ESTATAL FORESTAL	0.00	2,629,440.00	2,629,440.00	1,577,664.00	1,577,664.00	1,577,664.00	1,051,776.00
	TOTAL CLAVE DE FINANCIAMIENTO:	**0.00**	**2,629,440.00**	**2,629,440.00**	**1,577,664.00**	**1,577,664.00**	**1,577,664.00**	**1,051,776.00**
EACHE3716	**BRIGADAS COMUNITARIAS SANIDAD FORESTAL**							

Cve	Concepto	Aprobado 1	Ampliaciones / Reducciones 2	Modificado 3 = (1+2)	Devengado 4	Ejercido 5	Pagado 6	Subejercicio 7 = (3-4)
EACHE3716	**BRIGADAS COMUNITARIAS SANIDAD FORESTAL**							
131	SECRETARIA DEL MEDIO AMBIENTE, ENERGÍAS Y DESARROLLO SUSTENTABLE	0.00	42,740.00	42,740.00	42,740.00	42,740.00	42,740.00	0.00
	TOTAL CLAVE DE FINANCIAMIENTO:	**0.00**	**42,740.00**	**42,740.00**	**42,740.00**	**42,740.00**	**42,740.00**	**0.00**
EACHE3717	**BRIGADAS COMUNITARIAS DE SANIDAD FORESTAL**							
513	COMISIÓN ESTATAL FORESTAL	0.00	2,088,000.00	2,088,000.00	2,087,849.98	2,087,849.98	237,350.00	150.02
	TOTAL CLAVE DE FINANCIAMIENTO:	**0.00**	**2,088,000.00**	**2,088,000.00**	**2,087,849.98**	**2,087,849.98**	**237,350.00**	**150.02**
EACHE4017	**CONVENIO DE COORDINACION NÚM 01-CNF/GEOAX/TF 2017-2018**							
513	COMISIÓN ESTATAL FORESTAL	0.00	1,033,600.00	1,033,600.00	918,627.42	918,627.42	205,047.51	114,972.58
	TOTAL CLAVE DE FINANCIAMIENTO:	**0.00**	**1,033,600.00**	**1,033,600.00**	**918,627.42**	**918,627.42**	**205,047.51**	**114,972.58**
EACHF0216	**PROGRAMA DE AGUA POTABLE, ALCANTARILLADO Y SANEAMIENTO APARTADO AGUA LIMPIA**							
115	INVERSIÓN, PREVISIÓN Y PARIPASSU	0.00	265,309.64	265,309.64	0.00	0.00	0.00	265,309.64
	TOTAL CLAVE DE FINANCIAMIENTO:	**0.00**	**265,309.64**	**265,309.64**	**0.00**	**0.00**	**0.00**	**265,309.64**
EACHF0217	**PROGRAMA DE AGUA POTABLE, ALCANTARILLADO Y SANEAMIENTO APARTADO AGUA LIMPIA**							
512	COMISIÓN ESTATAL DEL AGUA	0.00	1,280,515.73	1,280,515.73	1,256,981.21	1,256,981.21	0.00	23,534.52
	TOTAL CLAVE DE FINANCIAMIENTO:	**0.00**	**1,280,515.73**	**1,280,515.73**	**1,256,981.21**	**1,256,981.21**	**0.00**	**23,534.52**
EACHG0113	**APASZU**							
512	COMISIÓN ESTATAL DEL AGUA	0.00	1,071,196.38	1,071,196.38	0.00	0.00	0.00	1,071,196.38
	TOTAL CLAVE DE FINANCIAMIENTO:	**0.00**	**1,071,196.38**	**1,071,196.38**	**0.00**	**0.00**	**0.00**	**1,071,196.38**
EACHG0114	**APASZU**							
512	COMISIÓN ESTATAL DEL AGUA	0.00	46,077.73	46,077.73	0.00	0.00	0.00	46,077.73
	TOTAL CLAVE DE FINANCIAMIENTO:	**0.00**	**46,077.73**	**46,077.73**	**0.00**	**0.00**	**0.00**	**46,077.73**
EACHG0117	**PROGRAMA DE AGUA POTABLE, ALCANTARILLADO Y SANEAMIENTO APARTADO URBANO**							
115	INVERSIÓN, PREVISIÓN Y PARIPASSU	90,197,308.00	-90,197,308.00	0.00	0.00	0.00	0.00	0.00
	TOTAL CLAVE DE FINANCIAMIENTO:	**90,197,308.00**	**-90,197,308.00**	**0.00**	**0.00**	**0.00**	**0.00**	**0.00**
EACHG0216	**PROGRAMA DE AGUA POTABLE, ALCANTARILLADO SANEAMIENTO APARTADO URBANO**							
115	INVERSIÓN, PREVISIÓN Y PARIPASSU	0.00	481,809.81	481,809.81	0.00	0.00	0.00	481,809.81
512	COMISIÓN ESTATAL DEL AGUA	0.00	3,398.97	3,398.97	3,398.97	3,398.97	0.00	0.00
539	SERVICIOS DE AGUA POTABLE Y ALCANTARILLADO DE OAXACA	0.00	966,293.41	966,293.41	627,403.35	627,403.35	627,403.35	338,890.06
902	INVERSIÓN CONCERTADA	0.00	229,861.98	229,861.98	229,861.98	229,861.98	229,861.98	0.00
	TOTAL CLAVE DE FINANCIAMIENTO:	**0.00**	**1,681,364.17**	**1,681,364.17**	**860,664.30**	**860,664.30**	**857,265.33**	**820,699.87**
EACHG0217	**PROGRAMA DE AGUA POTABLE, ALCANTARILLADO Y SANEAMIENTO APARTADO URBANO**							
115	INVERSIÓN, PREVISIÓN Y PARIPASSU	0.00	76,543,776.32	76,543,776.32	0.00	0.00	0.00	76,543,776.32
512	COMISIÓN ESTATAL DEL AGUA	0.00	119,063,131.80	119,063,131.80	45,028,936.33	45,028,936.33	35,722,206.23	74,034,195.47
539	SERVICIOS DE AGUA POTABLE Y ALCANTARILLADO DE OAXACA	0.00	13,656,644.87	13,656,644.87	10,905,755.01	10,905,755.01	10,905,755.01	2,750,889.86
902	INVERSIÓN CONCERTADA	0.00	5,142,900.00	5,142,900.00	5,142,900.00	5,142,900.00	5,142,900.00	0.00
	TOTAL CLAVE DE FINANCIAMIENTO:	**0.00**	**214,406,452.99**	**214,406,452.99**	**61,077,591.34**	**61,077,591.34**	**51,770,861.24**	**153,328,861.65**
EACHH0117	**PROGRAMA DE AGUA POTABLE, ALCANTARILLADO Y SANEAMIENTO APARTADO RURAL**							
115	INVERSIÓN, PREVISIÓN Y PARIPASSU	35,354,093.00	-35,354,093.00	0.00	0.00	0.00	0.00	0.00
	TOTAL CLAVE DE FINANCIAMIENTO:	**35,354,093.00**	**-35,354,093.00**	**0.00**	**0.00**	**0.00**	**0.00**	**0.00**
EACHH0416	**PROGRAMA DE AGUA POTABLE, ALCANTARILLADO Y SANEAMIENTO APARTADO RURAL**							
115	INVERSIÓN, PREVISIÓN Y PARIPASSU	0.00	9,569,772.49	9,569,772.49	0.00	0.00	0.00	9,569,772.49
512	COMISIÓN ESTATAL DEL AGUA	0.00	175,272,972.29	175,272,972.29	175,272,972.29	175,272,972.29	175,248,874.60	0.00
902	INVERSIÓN CONCERTADA	0.00	484,271.74	484,271.74	484,271.74	484,271.74	484,271.74	0.00
	TOTAL CLAVE DE FINANCIAMIENTO:	**0.00**	**185,327,016.52**	**185,327,016.52**	**175,757,244.03**	**175,757,244.03**	**175,733,146.34**	**9,569,772.49**
EACHH0417	**PROGRAMA DE AGUA POTABLE, ALCANTARILLADO Y SANEAMIENTO APARTADO RURAL**							
115	INVERSIÓN, PREVISIÓN Y PARIPASSU	0.00	8,931,092.71	8,931,092.71	0.00	0.00	0.00	8,931,092.71
512	COMISIÓN ESTATAL DEL AGUA	0.00	6,924,555.77	6,924,555.77	2,737,194.39	2,737,194.39	1,524,416.07	4,187,361.38



Cve	Concepto	Aprobado 1	Ampliaciones / Reducciones 2	Modificado 3 = (1+2)	Devengado 4	Ejercido 5	Pagado 6	Subejercicio 7 = (3-4)
EACHH0417	**PROGRAMA DE AGUA POTABLE, ALCANTARILLADO Y SANEAMIENTO APARTADO RURAL**							
902	INVERSIÓN CONCERTADA	0.00	3,502,810.84	3,502,810.84	3,502,810.84	3,502,810.84	3,502,810.84	0.00
	TOTAL CLAVE DE FINANCIAMIENTO:	**0.00**	**19,358,459.32**	**19,358,459.32**	**6,240,005.23**	**6,240,005.23**	**5,027,226.91**	**13,118,454.09**
EACHI0117	**CUENCA DE LA COSTA DE OAXACA**							
512	COMISIÓN ESTATAL DEL AGUA	0.00	240,000.00	240,000.00	240,000.00	240,000.00	210,000.00	0.00
	TOTAL CLAVE DE FINANCIAMIENTO:	**0.00**	**240,000.00**	**240,000.00**	**240,000.00**	**240,000.00**	**210,000.00**	**0.00**
EACHI0217	**COMISION DE CUENCA DE LOS RIOS ATOYAC Y SALADO**							
512	COMISIÓN ESTATAL DEL AGUA	0.00	100,000.00	100,000.00	100,000.00	100,000.00	100,000.00	0.00
	TOTAL CLAVE DE FINANCIAMIENTO:	**0.00**	**100,000.00**	**100,000.00**	**100,000.00**	**100,000.00**	**100,000.00**	**0.00**
EACHJ0117	**CULTURA DEL AGUA**							
115	INVERSIÓN, PREVISIÓN Y PARIPASSU	0.00	1,000.00	1,000.00	0.00	0.00	0.00	1,000.00
539	SERVICIOS DE AGUA POTABLE Y ALCANTARILLADO DE OAXACA	0.00	499,000.00	499,000.00	0.00	0.00	0.00	499,000.00
	TOTAL CLAVE DE FINANCIAMIENTO:	**0.00**	**500,000.00**	**500,000.00**	**0.00**	**0.00**	**0.00**	**500,000.00**
EACHK0117	**PROGRAMA DE TRATAMIENTO DE AGUAS RESIDUALES PROSAN**							
115	INVERSIÓN, PREVISIÓN Y PARIPASSU	9,119,086.00	-9,119,086.00	0.00	0.00	0.00	0.00	0.00
	TOTAL CLAVE DE FINANCIAMIENTO:	**9,119,086.00**	**-9,119,086.00**	**0.00**	**0.00**	**0.00**	**0.00**	**0.00**
EACHK0316	**PROGRAMA DE TRATAMIENTO DE AGUAS RESIDUALES PROSAN**							
115	INVERSIÓN, PREVISIÓN Y PARIPASSU	0.00	45.59	45.59	0.00	0.00	0.00	45.59
512	COMISIÓN ESTATAL DEL AGUA	0.00	1,582,623.71	1,582,623.71	863,614.04	863,614.04	863,614.04	719,009.67
	TOTAL CLAVE DE FINANCIAMIENTO:	**0.00**	**1,582,669.30**	**1,582,669.30**	**863,614.04**	**863,614.04**	**863,614.04**	**719,055.26**
EACHK0317	**PROGRAMA DE TRATAMIENTO DE AGUAS RESIDUALES PROSAN**							
115	INVERSIÓN, PREVISIÓN Y PARIPASSU	0.00	2,880,518.90	2,880,518.90	0.00	0.00	0.00	2,880,518.90
512	COMISIÓN ESTATAL DEL AGUA	0.00	2,809,619.43	2,809,619.43	1,491,361.22	1,491,361.22	299,674.54	1,318,258.21
	TOTAL CLAVE DE FINANCIAMIENTO:	**0.00**	**5,690,138.33**	**5,690,138.33**	**1,491,361.22**	**1,491,361.22**	**299,674.54**	**4,198,777.11**
EACHL0117	**COMITÉ TECNICO DE AGUAS SUBTERRANEAS DEL ACUIFERO DE VALLES CENTRALES**							
512	COMISIÓN ESTATAL DEL AGUA	0.00	100,000.00	100,000.00	0.00	0.00	0.00	100,000.00
	TOTAL CLAVE DE FINANCIAMIENTO:	**0.00**	**100,000.00**	**100,000.00**	**0.00**	**0.00**	**0.00**	**100,000.00**
EACHL0217	**COMITE DE PLAYAS LIMPIAS DEL MUNICIPIO DE SANTA MARIA HUATULCO**							
512	COMISIÓN ESTATAL DEL AGUA	0.00	290,000.00	290,000.00	290,000.00	290,000.00	290,000.00	0.00
	TOTAL CLAVE DE FINANCIAMIENTO:	**0.00**	**290,000.00**	**290,000.00**	**290,000.00**	**290,000.00**	**290,000.00**	**0.00**
EACHL0317	**COMITE DE CUENTA DE LOS RIOS COPALITA Y TONAMECA**							
512	COMISIÓN ESTATAL DEL AGUA	0.00	150,000.00	150,000.00	150,000.00	150,000.00	150,000.00	0.00
	TOTAL CLAVE DE FINANCIAMIENTO:	**0.00**	**150,000.00**	**150,000.00**	**150,000.00**	**150,000.00**	**150,000.00**	**0.00**
EACHL0417	**COMITE DE PLAYAS LIMPIAS DEL MUNICIPIO DE SANTA MARIA COLOTEPEC**							
512	COMISIÓN ESTATAL DEL AGUA	0.00	100,000.00	100,000.00	100,000.00	100,000.00	100,000.00	0.00
	TOTAL CLAVE DE FINANCIAMIENTO:	**0.00**	**100,000.00**	**100,000.00**	**100,000.00**	**100,000.00**	**100,000.00**	**0.00**
EACHL0517	**COMITE DE PLAYAS LIMPIAS DEL MUNICIPIO DE SAN PEDRO MIXTEPEC**							
512	COMISIÓN ESTATAL DEL AGUA	0.00	100,000.00	100,000.00	100,000.00	100,000.00	100,000.00	0.00
	TOTAL CLAVE DE FINANCIAMIENTO:	**0.00**	**100,000.00**	**100,000.00**	**100,000.00**	**100,000.00**	**100,000.00**	**0.00**
EACHL0717	**COMITE DE CUENCA DEL RIO TEHUANTEPEC**							
512	COMISIÓN ESTATAL DEL AGUA	0.00	100,000.00	100,000.00	100,000.00	100,000.00	100,000.00	0.00
	TOTAL CLAVE DE FINANCIAMIENTO:	**0.00**	**100,000.00**	**100,000.00**	**100,000.00**	**100,000.00**	**100,000.00**	**0.00**
EACHM0112	**PROGRAMA DE SUSTENTABILIDAD HIDRICA PARA LA ZONA CONURBADA DE LA CIUDAD DE OAXACA**							
512	COMISIÓN ESTATAL DEL AGUA	0.00	21,653,104.90	21,653,104.90	0.00	0.00	0.00	21,653,104.90
	TOTAL CLAVE DE FINANCIAMIENTO:	**0.00**	**21,653,104.90**	**21,653,104.90**	**0.00**	**0.00**	**0.00**	**21,653,104.90**

Cve	Concepto	Aprobado 1	Ampliaciones / Reducciones 2	Modificado 3 = (1+2)	Devengado 4	Ejercido 5	Pagado 6	Subejercicio 7 = (3-4)
EACIA0311	**PROGRAMA DE ESQUEMAS DE FINANCIAMIENTO Y SUBSIDIO FEDERAL PARA VIVIENDA ESTA ES TU CASA**							
511	COMISIÓN ESTATAL DE VIVIENDA	0.00	11,200,000.00	11,200,000.00	0.00	0.00	0.00	11,200,000.00
	TOTAL CLAVE DE FINANCIAMIENTO:	**0.00**	**11,200,000.00**	**11,200,000.00**	**0.00**	**0.00**	**0.00**	**11,200,000.00**
EACIB0116	**PAIMEF**							
115	INVERSIÓN, PREVISIÓN Y PARIPASSU	0.00	121,643.72	121,643.72	0.00	0.00	0.00	121,643.72
	TOTAL CLAVE DE FINANCIAMIENTO:	**0.00**	**121,643.72**	**121,643.72**	**0.00**	**0.00**	**0.00**	**121,643.72**
EACIB0117	**PAIMEF**							
115	INVERSIÓN, PREVISIÓN Y PARIPASSU	9,311,400.00	0.00	9,311,400.00	0.00	0.00	0.00	9,311,400.00
130	SECRETARIA DE LA MUJER OAXAQUEÑA	0.00	17,574,458.00	17,574,458.00	17,048,560.93	16,997,006.37	10,276,554.68	525,897.07
	TOTAL CLAVE DE FINANCIAMIENTO:	**9,311,400.00**	**17,574,458.00**	**26,885,858.00**	**17,048,560.93**	**16,997,006.37**	**10,276,554.68**	**9,837,297.07**
EACIC0312	**DESARROLLO ZONAS PRIORITARIAS, OPCIONES PRODUCTIVAS Y 3X1 MIGRANTES**							
540	SERVICIOS DE SALUD DEL ESTADO DE OAXACA	0.00	26,519,459.00	26,519,459.00	0.00	0.00	0.00	26,519,459.00
	TOTAL CLAVE DE FINANCIAMIENTO:	**0.00**	**26,519,459.00**	**26,519,459.00**	**0.00**	**0.00**	**0.00**	**26,519,459.00**
EACJA0115	**DESARROLLO TURÍSTICO**							
129	SECRETARIA DE TURISMO	0.00	30,054.93	30,054.93	0.00	0.00	0.00	30,054.93
	TOTAL CLAVE DE FINANCIAMIENTO:	**0.00**	**30,054.93**	**30,054.93**	**0.00**	**0.00**	**0.00**	**30,054.93**
EACJC0217	**DESARROLLO REGIONAL TURISTICO SUSTENTABLE Y PUEBLOS MAGICOS**							
129	SECRETARIA DE TURISMO	0.00	18,417,238.31	18,417,238.31	18,363,255.18	18,363,255.18	7,586,416.02	53,983.13
	TOTAL CLAVE DE FINANCIAMIENTO:	**0.00**	**18,417,238.31**	**18,417,238.31**	**18,363,255.18**	**18,363,255.18**	**7,586,416.02**	**53,983.13**
EACKA0116	**APOYO A MIGRANTES**							
533	INSTITUTO OAXAQUEÑO DE ATENCIÓN AL MIGRANTE	0.00	50,000.00	50,000.00	50,000.00	50,000.00	50,000.00	0.00
	TOTAL CLAVE DE FINANCIAMIENTO:	**0.00**	**50,000.00**	**50,000.00**	**50,000.00**	**50,000.00**	**50,000.00**	**0.00**
EACKA0117	**APOYO A MIGRANTES**							
533	INSTITUTO OAXAQUEÑO DE ATENCIÓN AL MIGRANTE	0.00	19,049,065.87	19,049,065.87	19,049,065.86	19,049,065.86	19,049,065.86	0.01
	TOTAL CLAVE DE FINANCIAMIENTO:	**0.00**	**19,049,065.87**	**19,049,065.87**	**19,049,065.86**	**19,049,065.86**	**19,049,065.86**	**0.01**
EACKC0117	**FONDO METROPOLITANO**							
115	INVERSIÓN, PREVISIÓN Y PARIPASSU	80,422,592.00	-60,451,191.37	19,971,400.63	0.00	0.00	0.00	19,971,400.63
116	SECRETARÍA DE FINANZAS-NORMATIVA	0.00	4,246,041.37	4,246,041.37	4,199,334.91	4,199,334.91	4,199,334.91	46,706.46
	TOTAL CLAVE DE FINANCIAMIENTO:	**80,422,592.00**	**-56,205,150.00**	**24,217,442.00**	**4,199,334.91**	**4,199,334.91**	**4,199,334.91**	**20,018,107.09**
EACKD0113	**FONREGION**							
106	SECRETARÍA DE LAS INFRAESTRUCTURAS Y EL ORDENAMIENTO TERRITORIAL SUSTENTABLE	0.00	18,087,021.69	18,087,021.69	0.00	0.00	0.00	18,087,021.69
511	COMISIÓN ESTATAL DE VIVIENDA	0.00	5,208,524.40	5,208,524.40	0.00	0.00	0.00	5,208,524.40
	TOTAL CLAVE DE FINANCIAMIENTO:	**0.00**	**23,295,546.09**	**23,295,546.09**	**0.00**	**0.00**	**0.00**	**23,295,546.09**
EACKD0115	**FON REGIÓN**							
106	SECRETARÍA DE LAS INFRAESTRUCTURAS Y EL ORDENAMIENTO TERRITORIAL SUSTENTABLE	0.00	12,261.74	12,261.74	0.00	0.00	0.00	12,261.74
115	INVERSIÓN, PREVISIÓN Y PARIPASSU	0.00	4,558,179.43	4,558,179.43	0.00	0.00	0.00	4,558,179.43
511	COMISIÓN ESTATAL DE VIVIENDA	0.00	654,455.30	654,455.30	117,907.93	117,907.93	117,907.93	536,547.37
532	INSTITUTO OAXAQUEÑO CONSTRUCTOR DE INFRAESTRUCTURA FÍSICA EDUCATIVA	0.00	21,012.36	21,012.36	0.00	0.00	0.00	21,012.36
540	SERVICIOS DE SALUD DEL ESTADO DE OAXACA	0.00	3,245,613.15	3,245,613.15	0.00	0.00	0.00	3,245,613.15
	TOTAL CLAVE DE FINANCIAMIENTO:	**0.00**	**8,491,521.98**	**8,491,521.98**	**117,907.93**	**117,907.93**	**117,907.93**	**8,373,614.05**
EACKD0116	**FON REGIÓN**							
106	SECRETARÍA DE LAS INFRAESTRUCTURAS Y EL ORDENAMIENTO TERRITORIAL SUSTENTABLE	0.00	136,555,707.19	136,555,707.19	135,898,195.90	135,898,195.90	94,962,294.79	657,511.29
115	INVERSIÓN, PREVISIÓN Y PARIPASSU	0.00	4,698,052.81	4,698,052.81	0.00	0.00	0.00	4,698,052.81
501	CAMINOS Y AEROPISTAS DE OAXACA	0.00	4,728,329.48	4,728,329.48	4,728,329.48	4,728,329.48	4,728,329.48	0.00
511	COMISIÓN ESTATAL DE VIVIENDA	0.00	6,017,734.67	6,017,734.67	5,866,563.34	5,866,563.34	5,866,563.34	151,171.33
512	COMISIÓN ESTATAL DEL AGUA	0.00	41,221,676.90	41,221,676.90	41,221,676.90	41,221,676.90	41,215,652.47	0.00
539	SERVICIOS DE AGUA POTABLE Y ALCANTARILLADO DE OAXACA	0.00	29,356,637.67	29,356,637.67	28,598,244.11	28,598,244.11	28,598,244.11	758,393.56
540	SERVICIOS DE SALUD DEL ESTADO DE OAXACA	0.00	25,394,652.07	25,394,652.07	10,884,981.98	10,884,981.98	10,884,981.98	14,509,670.09
546	UNIVERSIDAD DE LA SIERRA SUR	0.00	9,569,810.51	9,569,810.51	9,569,810.51	9,569,810.51	9,569,810.51	0.00
902	INVERSIÓN CONCERTADA	0.00	64,759,176.50	64,759,176.50	64,759,176.50	64,759,176.50	64,759,176.50	0.00
	TOTAL CLAVE DE FINANCIAMIENTO:	**0.00**	**322,301,777.80**	**322,301,777.80**	**301,526,978.72**	**301,526,978.72**	**260,585,053.18**	**20,774,799.08**
EACKD0117	**FONREGION**							

Cve	Concepto	Aprobado 1	Ampliaciones / Reducciones 2	Modificado 3 = (1+2)	Devengado 4	Ejercido 5	Pagado 6	Subejercicio 7 = (3-4)
EACKD0117	**FONREGION**							
106	SECRETARÍA DE LAS INFRAESTRUCTURAS Y EL ORDENAMIENTO TERRITORIAL SUSTENTABLE	0.00	11,821,272.36	11,821,272.36	0.00	0.00	0.00	11,821,272.36
115	INVERSIÓN, PREVISIÓN Y PARIPASSU	385,933,301.00	-351,935,390.08	33,997,910.92	0.00	0.00	0.00	33,997,910.92
501	CAMINOS Y AEROPISTAS DE OAXACA	0.00	34,300,000.00	34,300,000.00	0.00	0.00	0.00	34,300,000.00
512	COMISIÓN ESTATAL DEL AGUA	0.00	219,153,706.97	219,153,706.97	6,145,268.59	6,145,268.59	3,010,254.09	213,008,438.38
539	SERVICIOS DE AGUA POTABLE Y ALCANTARILLADO DE OAXACA	0.00	23,016,543.29	23,016,543.29	0.00	0.00	0.00	23,016,543.29
542	UNIVERSIDAD DE CHALCATONGO	0.00	18,180,215.62	18,180,215.62	0.00	0.00	0.00	18,180,215.62
544	UNIVERSIDAD DE LA COSTA	0.00	18,691,261.84	18,691,261.84	0.00	0.00	0.00	18,691,261.84
546	UNIVERSIDAD DE LA SIERRA SUR	0.00	26,772,390.00	26,772,390.00	0.00	0.00	0.00	26,772,390.00
	TOTAL CLAVE DE FINANCIAMIENTO:	**385,933,301.00**	**0.00**	**385,933,301.00**	**6,145,268.59**	**6,145,268.59**	**3,010,254.09**	**379,788,032.41**
EACKF0211	**PROGRAMA REGIONAL CTA 2 (150 MDP)**							
106	SECRETARÍA DE LAS INFRAESTRUCTURAS Y EL ORDENAMIENTO TERRITORIAL SUSTENTABLE	0.00	6,001,155.00	6,001,155.00	0.00	0.00	0.00	6,001,155.00
	TOTAL CLAVE DE FINANCIAMIENTO:	**0.00**	**6,001,155.00**	**6,001,155.00**	**0.00**	**0.00**	**0.00**	**6,001,155.00**
EACKF0916	**PROGRAMAS REGIONALES CUENTA DOS**							
115	INVERSIÓN, PREVISIÓN Y PARIPASSU	0.00	2,877,039.03	2,877,039.03	0.00	0.00	0.00	2,877,039.03
512	COMISIÓN ESTATAL DEL AGUA	0.00	2,638,078.56	2,638,078.56	3,300.00	3,300.00	3,300.00	2,634,778.56
	TOTAL CLAVE DE FINANCIAMIENTO:	**0.00**	**5,515,117.59**	**5,515,117.59**	**3,300.00**	**3,300.00**	**3,300.00**	**5,511,817.59**
EACKF1013	**PROGRAMAS REGIONALES PAVIMENTACION**							
106	SECRETARÍA DE LAS INFRAESTRUCTURAS Y EL ORDENAMIENTO TERRITORIAL SUSTENTABLE	0.00	650,195.42	650,195.42	0.00	0.00	0.00	650,195.42
	TOTAL CLAVE DE FINANCIAMIENTO:	**0.00**	**650,195.42**	**650,195.42**	**0.00**	**0.00**	**0.00**	**650,195.42**
EACKF1215	**PROGRAMAS REGIONALES**							
129	SECRETARIA DE TURISMO	0.00	4,005,487.26	4,005,487.26	0.00	0.00	0.00	4,005,487.26
	TOTAL CLAVE DE FINANCIAMIENTO:	**0.00**	**4,005,487.26**	**4,005,487.26**	**0.00**	**0.00**	**0.00**	**4,005,487.26**
EACKF1216	**PROGRAMAS REGIONALES**							
106	SECRETARÍA DE LAS INFRAESTRUCTURAS Y EL ORDENAMIENTO TERRITORIAL SUSTENTABLE	0.00	607.53	607.53	0.00	0.00	0.00	607.53
115	INVERSIÓN, PREVISIÓN Y PARIPASSU	0.00	7,964,826.81	7,964,826.81	0.00	0.00	0.00	7,964,826.81
512	COMISIÓN ESTATAL DEL AGUA	0.00	2,935,173.19	2,935,173.19	4,900.00	4,900.00	4,900.00	2,930,273.19
902	INVERSIÓN CONCERTADA	0.00	1,890,000.00	1,890,000.00	1,890,000.00	1,890,000.00	1,890,000.00	0.00
	TOTAL CLAVE DE FINANCIAMIENTO:	**0.00**	**12,790,607.53**	**12,790,607.53**	**1,894,900.00**	**1,894,900.00**	**1,894,900.00**	**10,895,707.53**
EACKF1217	**PROGRAMAS REGIONALES**							
902	INVERSIÓN CONCERTADA	0.00	276,012,159.78	276,012,159.78	273,927,989.89	273,927,989.89	273,927,989.89	2,084,169.89
	TOTAL CLAVE DE FINANCIAMIENTO:	**0.00**	**276,012,159.78**	**276,012,159.78**	**273,927,989.89**	**273,927,989.89**	**273,927,989.89**	**2,084,169.89**
EACKF1416	**PROGRAMAS REGIONALES CUENTA CUATRO**							
902	INVERSIÓN CONCERTADA	0.00	50,536,039.00	50,536,039.00	50,536,039.00	50,536,039.00	50,536,039.00	0.00
	TOTAL CLAVE DE FINANCIAMIENTO:	**0.00**	**50,536,039.00**	**50,536,039.00**	**50,536,039.00**	**50,536,039.00**	**50,536,039.00**	**0.00**
EACKJ0116	**FONDO P/LA ACCESIBILIDAD EN EL TRANSP. PUBLICO P/PERSONAS CON DISC**							
117	SECRETARÍA DE ADMINISTRACIÓN	0.00	18,773,785.00	18,773,785.00	18,279,836.99	18,279,836.99	17,289,781.03	493,948.01
	TOTAL CLAVE DE FINANCIAMIENTO:	**0.00**	**18,773,785.00**	**18,773,785.00**	**18,279,836.99**	**18,279,836.99**	**17,289,781.03**	**493,948.01**
EACKJ0117	**FONDO P/LA ACCESIBILIDAD EN EL TRANSP. PUBLICO P/PERSONAS CON DISC**							
115	INVERSIÓN, PREVISIÓN Y PARIPASSU	0.00	273,819.31	273,819.31	0.00	0.00	0.00	273,819.31
541	SISTEMA PARA EL DESARROLLO INTEGRAL DE LA FAMILIA DEL ESTADO DE OAXACA	0.00	13,712,650.69	13,712,650.69	13,712,650.69	13,712,650.69	13,712,650.69	0.00
	TOTAL CLAVE DE FINANCIAMIENTO:	**0.00**	**13,986,470.00**	**13,986,470.00**	**13,712,650.69**	**13,712,650.69**	**13,712,650.69**	**273,819.31**
EACKJ0808	**PROGRAMA REGIONAL RG 23 (70 MDP)**							
540	SERVICIOS DE SALUD DEL ESTADO DE OAXACA	0.00	580,782.42	580,782.42	0.00	0.00	0.00	580,782.42
	TOTAL CLAVE DE FINANCIAMIENTO:	**0.00**	**580,782.42**	**580,782.42**	**0.00**	**0.00**	**0.00**	**580,782.42**
EACKL0417	**ARMONIZACION CONTABLE**							
202	AUDITORÍA SUPERIOR DEL ESTADO DE OAXACA	0.00	1,709,600.00	1,709,600.00	1,705,104.03	1,705,104.03	1,705,104.03	4,495.97
	TOTAL CLAVE DE FINANCIAMIENTO:	**0.00**	**1,709,600.00**	**1,709,600.00**	**1,705,104.03**	**1,705,104.03**	**1,705,104.03**	**4,495.97**
EACKL0617	**FONDO DE CULTURA**							
115	INVERSIÓN, PREVISIÓN Y PARIPASSU	15,000,000.00	0.00	15,000,000.00	0.00	0.00	0.00	15,000,000.00
	TOTAL CLAVE DE FINANCIAMIENTO:	**15,000,000.00**	**0.00**	**15,000,000.00**	**0.00**	**0.00**	**0.00**	**15,000,000.00**



Cve	Concepto	Aprobado 1	Ampliaciones / Reducciones 2	Modificado 3 = (1+2)	Devengado 4	Ejercido 5	Pagado 6	Subejercicio 7 = (3-4)
EACKL0715	**FONDO DE INFRAESTRUCTURA DEPORTIVA**							
115	INVERSIÓN, PREVISIÓN Y PARIPASSU	0.00	67,347.07	67,347.07	0.00	0.00	0.00	67,347.07
	TOTAL CLAVE DE FINANCIAMIENTO:	**0.00**	**67,347.07**	**67,347.07**	**0.00**	**0.00**	**0.00**	**67,347.07**
EACKL0817	**PROYECTOS DE DESARROLLO REGIONAL**							
106	SECRETARÍA DE LAS INFRAESTRUCTURAS Y EL ORDENAMIENTO TERRITORIAL SUSTENTABLE	0.00	60,938,125.21	60,938,125.21	57,302,722.28	57,302,722.28	18,927,548.72	3,635,402.93
115	INVERSIÓN, PREVISIÓN Y PARIPASSU	0.00	76,835,045.47	76,835,045.47	0.00	0.00	0.00	76,835,045.47
501	CAMINOS Y AEROPISTAS DE OAXACA	0.00	139,061,874.79	139,061,874.79	135,879,878.49	135,879,878.49	135,879,878.49	3,181,996.30
902	INVERSIÓN CONCERTADA	0.00	150,077,602.53	150,077,602.53	150,077,602.53	150,077,602.53	150,077,602.53	0.00
	TOTAL CLAVE DE FINANCIAMIENTO:	**0.00**	**426,912,648.00**	**426,912,648.00**	**343,260,203.30**	**343,260,203.30**	**304,885,029.74**	**83,652,444.70**
EACKL1115	**CONTINGENCIAS ECONOMICAS**							
115	INVERSIÓN, PREVISIÓN Y PARIPASSU	0.00	1,003.41	1,003.41	0.00	0.00	0.00	1,003.41
	TOTAL CLAVE DE FINANCIAMIENTO:	**0.00**	**1,003.41**	**1,003.41**	**0.00**	**0.00**	**0.00**	**1,003.41**
EACKL1215	**FONDO SUR SURESTE FONSUR**							
115	INVERSIÓN, PREVISIÓN Y PARIPASSU	0.00	171,927.38	171,927.38	0.00	0.00	0.00	171,927.38
540	SERVICIOS DE SALUD DEL ESTADO DE OAXACA	0.00	5,000,000.00	5,000,000.00	0.00	0.00	0.00	5,000,000.00
	TOTAL CLAVE DE FINANCIAMIENTO:	**0.00**	**5,171,927.38**	**5,171,927.38**	**0.00**	**0.00**	**0.00**	**5,171,927.38**
EACKL1216	**FONDO SUR SURESTE FONSUR**							
115	INVERSIÓN, PREVISIÓN Y PARIPASSU	0.00	21,391.69	21,391.69	0.00	0.00	0.00	21,391.69
501	CAMINOS Y AEROPISTAS DE OAXACA	0.00	40,903,765.12	40,903,765.12	40,903,765.12	40,903,765.12	40,881,944.33	0.00
902	INVERSIÓN CONCERTADA	0.00	7,428,305.78	7,428,305.78	7,428,305.78	7,428,305.78	7,428,305.78	0.00
	TOTAL CLAVE DE FINANCIAMIENTO:	**0.00**	**48,353,462.59**	**48,353,462.59**	**48,332,070.90**	**48,332,070.90**	**48,310,250.11**	**21,391.69**
EACKL1416	**FIDEICOMISO PARA LA INFRAESTRUCTURA DE LOS ESTADOS (FIES)**							
115	INVERSIÓN, PREVISIÓN Y PARIPASSU	0.00	9,797,413.13	9,797,413.13	0.00	0.00	0.00	9,797,413.13
902	INVERSIÓN CONCERTADA	0.00	5,232,685.87	5,232,685.87	5,232,685.87	5,232,685.87	5,232,685.87	0.00
	TOTAL CLAVE DE FINANCIAMIENTO:	**0.00**	**15,030,099.00**	**15,030,099.00**	**5,232,685.87**	**5,232,685.87**	**5,232,685.87**	**9,797,413.13**
EACKL2015	**CONTINGENCIAS ECONOMICAS PARA INVERSION 631 MDP**							
115	INVERSIÓN, PREVISIÓN Y PARIPASSU	0.00	355.30	355.30	0.00	0.00	0.00	355.30
	TOTAL CLAVE DE FINANCIAMIENTO:	**0.00**	**355.30**	**355.30**	**0.00**	**0.00**	**0.00**	**355.30**
EACKL2217	**FONDO PRODUCTORES DE HIDROCARBUROS**							
106	SECRETARÍA DE LAS INFRAESTRUCTURAS Y EL ORDENAMIENTO TERRITORIAL SUSTENTABLE	0.00	1,555,092.74	1,555,092.74	1,555,080.00	1,555,080.00	0.00	12.74
115	INVERSIÓN, PREVISIÓN Y PARIPASSU	0.00	236,911.26	236,911.26	0.00	0.00	0.00	236,911.26
901	MUNICIPIOS - PARTICIPACIONES Y APORTACIONES	0.00	603,720.00	603,720.00	603,720.00	603,720.00	603,720.00	0.00
	TOTAL CLAVE DE FINANCIAMIENTO:	**0.00**	**2,395,724.00**	**2,395,724.00**	**2,158,800.00**	**2,158,800.00**	**603,720.00**	**236,924.00**
EACKL2315	**CONTINGENCIAS ECONOMICAS PARA INVERSION 2015 CUENTA CUATRO**							
115	INVERSIÓN, PREVISIÓN Y PARIPASSU	0.00	3,502.25	3,502.25	0.00	0.00	0.00	3,502.25
129	SECRETARIA DE TURISMO	0.00	17,497,592.67	17,497,592.67	0.00	0.00	0.00	17,497,592.67
	TOTAL CLAVE DE FINANCIAMIENTO:	**0.00**	**17,501,094.92**	**17,501,094.92**	**0.00**	**0.00**	**0.00**	**17,501,094.92**
EACKL3116	**FONDO PRODUCTORES DE HIDROCARBUROS**							
901	MUNICIPIOS - PARTICIPACIONES Y APORTACIONES	0.00	101,513.00	101,513.00	101,513.00	101,513.00	101,513.00	0.00
	TOTAL CLAVE DE FINANCIAMIENTO:	**0.00**	**101,513.00**	**101,513.00**	**101,513.00**	**101,513.00**	**101,513.00**	**0.00**
EACKL3216	**FORTALECIMIENTO PARA INVERSION CUENTA DOS**							
106	SECRETARÍA DE LAS INFRAESTRUCTURAS Y EL ORDENAMIENTO TERRITORIAL SUSTENTABLE	0.00	5,000,000.00	5,000,000.00	4,914,926.32	4,914,926.32	3,806,295.83	85,073.68
	TOTAL CLAVE DE FINANCIAMIENTO:	**0.00**	**5,000,000.00**	**5,000,000.00**	**4,914,926.32**	**4,914,926.32**	**3,806,295.83**	**85,073.68**
EACKL3617	**PROYECTOS DE DESARROLLO REGIONAL CUENTA DOS**							
902	INVERSIÓN CONCERTADA	0.00	21,052,288.47	21,052,288.47	21,052,288.47	21,052,288.47	21,052,288.47	0.00
	TOTAL CLAVE DE FINANCIAMIENTO:	**0.00**	**21,052,288.47**	**21,052,288.47**	**21,052,288.47**	**21,052,288.47**	**21,052,288.47**	**0.00**
EACKL3717	**PROYECTOS DE DESARROLLO REGIONAL CUENTA TRES**							
902	INVERSIÓN CONCERTADA	0.00	2,000,000.00	2,000,000.00	2,000,000.00	2,000,000.00	2,000,000.00	0.00
	TOTAL CLAVE DE FINANCIAMIENTO:	**0.00**	**2,000,000.00**	**2,000,000.00**	**2,000,000.00**	**2,000,000.00**	**2,000,000.00**	**0.00**
EACKM0317	**FORTALECE**							
106	SECRETARÍA DE LAS INFRAESTRUCTURAS Y EL ORDENAMIENTO TERRITORIAL SUSTENTABLE	0.00	107,538,757.69	107,538,757.69	99,907,769.68	99,907,769.68	12,329,864.22	7,630,988.01
115	INVERSIÓN, PREVISIÓN Y PARIPASSU	0.00	76,813,865.72	76,813,865.72	0.00	0.00	0.00	76,813,865.72

Cve	Concepto	Aprobado 1	Ampliaciones / Reduccione 2	Modificado 3 = (1+2)	Devengado 4	Ejercido 5	Pagado 6	Subejercicio 7 = (3-4)
EACKM0317	**FORTALECE**							
501	CAMINOS Y AEROPISTAS DE OAXACA	0.00	2,000,000.05	2,000,000.05	2,000,000.04	2,000,000.04	2,000,000.04	0.01
512	COMISIÓN ESTATAL DEL AGUA	0.00	28,294,000.60	28,294,000.60	3,265,655.05	3,265,655.05	3,265,655.05	25,028,345.55
546	UNIVERSIDAD DE LA SIERRA SUR	0.00	4,217,919.97	4,217,919.97	4,217,919.97	4,217,919.97	4,217,919.97	0.00
902	INVERSIÓN CONCERTADA	0.00	300,018,212.97	300,018,212.97	300,018,212.97	300,018,212.97	300,018,212.97	0.00
	TOTAL CLAVE DE FINANCIAMIENTO:	**0.00**	**518,882,757.00**	**518,882,757.00**	**409,409,557.71**	**409,409,557.71**	**321,831,652.25**	**109,473,199.29**
EACKM1016	**FORTALECIMIENTO FINANCIERO PARA INVERSION CUENTA CUATRO**							
902	INVERSIÓN CONCERTADA	0.00	316,705,709.47	316,705,709.47	314,905,709.47	314,905,709.47	314,905,709.47	1,800,000.00
	TOTAL CLAVE DE FINANCIAMIENTO:	**0.00**	**316,705,709.47**	**316,705,709.47**	**314,905,709.47**	**314,905,709.47**	**314,905,709.47**	**1,800,000.00**
EACKM1117	**FORTALECIMIENTO FINANCIERO 100 MDP**							
101	GUBERNATURA	0.00	5,001,811.70	5,001,811.70	4,982,019.85	4,982,019.85	4,982,019.85	19,791.85
104	SECRETARÍA DE SEGURIDAD PÚBLICA	0.00	39,288,147.64	39,288,147.64	39,288,147.64	39,288,147.64	39,288,147.64	0.00
109	SECRETARÍA DE VIALIDAD Y TRANSPORTE	0.00	3,417,835.50	3,417,835.50	3,417,835.50	3,417,835.50	3,417,835.50	0.00
110	SECRETARÍA DE LAS CULTURAS Y ARTES DE OAXACA	0.00	4,408,772.15	4,408,772.15	4,408,772.15	4,408,772.15	4,408,772.15	0.00
111	SECRETARÍA DE DESARROLLO SOCIAL Y HUMANO	0.00	1,561,955.45	1,561,955.45	1,561,955.45	1,561,955.45	1,561,955.45	0.00
113	SECRETARÍA DE DESARROLLO AGROPECUARIO, PESCA Y ACUACULTURA	0.00	7,849,094.45	7,849,094.45	7,849,094.45	7,849,094.45	7,849,094.45	0.00
114	SECRETARÍA DE FINANZAS	0.00	12,941,132.90	12,941,132.90	12,866,882.40	12,866,882.40	12,866,882.40	74,250.50
115	INVERSIÓN, PREVISIÓN Y PARIPASSU	0.00	278,494.63	278,494.63	0.00	0.00	0.00	278,494.63
120	JEFATURA DE LA GUBERNATURA	0.00	522,728.20	522,728.20	522,728.20	522,728.20	522,728.20	0.00
122	COORDINACIÓN GENERAL DE EDUCACIÓN MEDIA SUPERIOR Y SUPERIOR, CIENCIA Y TECNOLOGÍA	0.00	573,476.15	573,476.15	573,476.15	573,476.15	573,476.15	0.00
123	COORDINACIÓN GENERAL DE ENLACE FEDERAL Y RELACIONES INTERNACIONALES	0.00	135,795.95	135,795.95	135,795.95	135,795.95	135,795.95	0.00
124	COORDINACIÓN GENERAL DE COMUNICACIÓN SOCIAL Y VOCERÍA DEL GOBIERNO DEL ESTADO	0.00	1,002,416.15	1,002,416.15	1,002,416.15	1,002,416.15	1,002,416.15	0.00
125	COORDINACIÓN PARA LA ATENCIÓN DE LOS DERECHOS HUMANOS	0.00	155,987.00	155,987.00	155,987.00	155,987.00	155,987.00	0.00
127	SECRETARIADO EJECUTIVO DEL SISTEMA ESTATAL DE SEGURIDAD PÚBLICA	0.00	766,958.50	766,958.50	766,958.50	766,958.50	766,958.50	0.00
406	FISCALÍA GENERAL DEL ESTADO DE OAXACA	0.00	21,910,338.13	21,910,338.13	21,771,738.38	21,771,738.38	21,771,738.38	138,599.75
601	FIDEICOMISO PARA EL DESARROLLO LOGÍSTICO DEL ESTADO DE OAXACA	0.00	185,055.50	185,055.50	185,055.50	185,055.50	185,055.50	0.00
	TOTAL CLAVE DE FINANCIAMIENTO:	**0.00**	**100,000,000.00**	**100,000,000.00**	**99,488,863.27**	**99,488,863.27**	**99,488,863.27**	**511,136.73**
EACKM1217	**FONDO PARA EL FORTALECIMIENTO FINANCIERO PARA INVERSION**							
115	INVERSIÓN, PREVISIÓN Y PARIPASSU	0.00	1,977,569.65	1,977,569.65	0.00	0.00	0.00	1,977,569.65
902	INVERSIÓN CONCERTADA	0.00	35,839,058.34	35,839,058.34	35,839,058.34	35,839,058.34	35,839,058.34	0.00
	TOTAL CLAVE DE FINANCIAMIENTO:	**0.00**	**37,816,627.99**	**37,816,627.99**	**35,839,058.34**	**35,839,058.34**	**35,839,058.34**	**1,977,569.65**
EACKM1317	**FONDO PARA EL FORTALECIMIENTO FINANCIERO PARA INVERSION CUENTA DOS**							
115	INVERSIÓN, PREVISIÓN Y PARIPASSU	0.00	3,000,000.00	3,000,000.00	0.00	0.00	0.00	3,000,000.00
501	CAMINOS Y AEROPISTAS DE OAXACA	0.00	5,000,000.00	5,000,000.00	29,441.38	29,441.38	29,441.38	4,970,558.62
902	INVERSIÓN CONCERTADA	0.00	386,558,991.24	386,558,991.24	386,058,991.24	386,058,991.24	386,058,991.24	500,000.00
	TOTAL CLAVE DE FINANCIAMIENTO:	**0.00**	**394,558,991.24**	**394,558,991.24**	**386,088,432.62**	**386,088,432.62**	**386,088,432.62**	**8,470,558.62**
EACKM1417	**FONDO PARA EL FORTALECIMIENTO FINANCIERO CUENTA DOS**							
101	GUBERNATURA	0.00	13,820,985.30	13,820,985.30	13,798,884.15	13,798,884.15	13,798,884.15	22,101.15
104	SECRETARÍA DE SEGURIDAD PÚBLICA	0.00	85,307,893.32	85,307,893.32	85,307,893.32	85,307,893.32	85,307,893.32	0.00
106	SECRETARÍA DE LAS INFRAESTRUCTURAS Y EL ORDENAMIENTO TERRITORIAL SUSTENTABLE	0.00	29,556,887.75	29,556,887.75	29,556,887.75	29,556,887.75	29,556,887.75	0.00
109	SECRETARÍA DE VIALIDAD Y TRANSPORTE	0.00	10,930,060.50	10,930,060.50	10,930,060.50	10,930,060.50	10,930,060.50	0.00
110	SECRETARÍA DE LAS CULTURAS Y ARTES DE OAXACA	0.00	14,216,909.45	14,216,909.45	14,216,909.45	14,216,909.45	14,216,909.45	0.00
111	SECRETARÍA DE DESARROLLO SOCIAL Y HUMANO	0.00	5,975,248.40	5,975,248.40	5,975,248.40	5,975,248.40	5,975,248.40	0.00
112	SECRETARÍA DE ASUNTOS INDÍGENAS	0.00	718,977.40	718,977.40	718,977.40	718,977.40	718,977.40	0.00
113	SECRETARÍA DE DESARROLLO AGROPECUARIO, PESCA Y ACUACULTURA	0.00	25,350,664.20	25,350,664.20	25,350,664.20	25,350,664.20	25,350,664.20	0.00
114	SECRETARÍA DE FINANZAS	0.00	14,740,732.95	14,740,732.95	14,740,732.95	14,740,732.95	14,740,732.95	0.00
115	INVERSIÓN, PREVISIÓN Y PARIPASSU	0.00	13,680,251.40	13,680,251.40	0.00	0.00	0.00	13,680,251.40
116	SECRETARÍA DE FINANZAS-NORMATIVA	0.00	66,971,073.40	66,971,073.40	66,971,073.40	66,971,073.40	66,971,073.40	0.00
120	JEFATURA DE LA GUBERNATURA	0.00	499,015.05	499,015.05	499,015.05	499,015.05	499,015.05	0.00
122	COORDINACIÓN GENERAL DE EDUCACIÓN MEDIA SUPERIOR Y SUPERIOR, CIENCIA Y TECNOLOGÍA	0.00	60,635,397.70	60,635,397.70	60,635,397.70	60,635,397.70	60,635,397.70	0.00
123	COORDINACIÓN GENERAL DE ENLACE FEDERAL Y RELACIONES INTERNACIONALES	0.00	439,735.05	439,735.05	439,735.05	439,735.05	439,735.05	0.00
124	COORDINACIÓN GENERAL DE COMUNICACIÓN SOCIAL Y VOCERÍA DEL GOBIERNO DEL ESTADO	0.00	12,081,403.75	12,081,403.75	12,081,403.75	12,081,403.75	12,081,403.75	0.00
126	COORDINACIÓN GENERAL DEL COMITÉ ESTATAL DE PLANEACIÓN PARA EL DESARROLLO DE OAXACA	0.00	7,149,713.70	7,149,713.70	7,149,713.70	7,149,713.70	7,149,713.70	0.00
127	SECRETARIADO EJECUTIVO DEL SISTEMA ESTATAL DE SEGURIDAD PÚBLICA	0.00	12,941,926.60	12,941,926.60	12,941,926.58	12,941,926.58	12,941,926.58	0.02
128	SECRETARIA DE ECONOMÍA	0.00	9,783,843.10	9,783,843.10	9,783,843.10	9,783,843.10	9,783,843.10	0.00
129	SECRETARIA DE TURISMO	0.00	12,939,909.79	12,939,909.79	12,939,909.79	12,939,909.79	12,939,909.79	0.00
130	SECRETARIA DE LA MUJER OAXAQUEÑA	0.00	527,288.90	527,288.90	523,348.45	523,348.45	523,348.45	3,940.45
201	CONGRESO DEL ESTADO	0.00	17,110,000.00	17,110,000.00	17,110,000.00	17,110,000.00	0.00	0.00
406	FISCALÍA GENERAL DEL ESTADO DE OAXACA	0.00	71,209,168.55	71,209,168.55	70,730,938.67	70,730,938.67	69,743,169.97	478,229.88
501	CAMINOS Y AEROPISTAS DE OAXACA	0.00	2,928,007.34	2,928,007.34	2,902,807.34	2,902,807.34	2,902,807.34	25,200.00

Cve	Concepto	Aprobado 1	Ampliaciones / Reduccione 2	Modificado 3 = (1+2)	Devengado 4	Ejercido 5	Pagado 6	Subejercicio 7 = (3-4)
EACKM1417	**FONDO PARA EL FORTALECIMIENTO FINANCIERO CUENTA DOS**							
533	INSTITUTO OAXAQUEÑO DE ATENCIÓN AL MIGRANTE	0.00	942,934.50	942,934.50	942,934.50	942,934.50	942,934.50	0.00
539	SERVICIOS DE AGUA POTABLE Y ALCANTARILLADO DE OAXACA	0.00	9,388,767.75	9,388,767.75	9,388,767.75	9,388,767.75	9,388,767.75	0.00
554	DEFENSORÍA PÚBLICA DEL ESTADO DE OAXACA	0.00	3,981,689.30	3,981,689.30	3,981,689.30	3,981,689.30	3,981,689.30	0.00
601	FIDEICOMISO PARA EL DESARROLLO LOGÍSTICO DEL ESTADO DE OAXACA	0.00	130,809.50	130,809.50	130,809.50	130,809.50	130,809.50	0.00
	TOTAL CLAVE DE FINANCIAMIENTO:	**0.00**	**503,959,294.65**	**503,959,294.65**	**489,749,571.75**	**489,749,571.75**	**471,651,803.05**	**14,209,722.90**
EACKM1517	**FORTALECE CUENTA DOS**							
106	SECRETARÍA DE LAS INFRAESTRUCTURAS Y EL ORDENAMIENTO TERRITORIAL SUSTENTABLE	0.00	3,000,000.00	3,000,000.00	2,916,639.55	2,916,639.55	0.00	83,360.45
115	INVERSIÓN, PREVISIÓN Y PARIPASSU	0.00	2,507,915.14	2,507,915.14	0.00	0.00	0.00	2,507,915.14
512	COMISIÓN ESTATAL DEL AGUA	0.00	20,671,438.10	20,671,438.10	7,598,195.24	7,598,195.24	3,323,631.41	13,073,242.86
902	INVERSIÓN CONCERTADA	0.00	28,689,545.03	28,689,545.03	28,689,545.03	28,689,545.03	28,689,545.03	0.00
	TOTAL CLAVE DE FINANCIAMIENTO:	**0.00**	**54,868,898.27**	**54,868,898.27**	**39,204,379.82**	**39,204,379.82**	**32,013,176.44**	**15,664,518.45**
EACKM1717	**FONDO PARA EL FORTALECIMIENTO FINANCIERO PARA INVERSION CUENTA TRES**							
106	SECRETARÍA DE LAS INFRAESTRUCTURAS Y EL ORDENAMIENTO TERRITORIAL SUSTENTABLE	0.00	10,000,000.00	10,000,000.00	0.00	0.00	0.00	10,000,000.00
115	INVERSIÓN, PREVISIÓN Y PARIPASSU	0.00	49,500,077.60	49,500,077.60	0.00	0.00	0.00	49,500,077.60
902	INVERSIÓN CONCERTADA	0.00	123,389,105.28	123,389,105.28	123,389,105.28	123,389,105.28	123,389,105.28	0.00
	TOTAL CLAVE DE FINANCIAMIENTO:	**0.00**	**182,889,182.88**	**182,889,182.88**	**123,389,105.28**	**123,389,105.28**	**123,389,105.28**	**59,500,077.60**
EACKM1817	**FORTALECE CUENTA TRES**							
512	COMISIÓN ESTATAL DEL AGUA	0.00	3,581,230.80	3,581,230.80	815,719.81	815,719.81	815,719.81	2,765,510.99
902	INVERSIÓN CONCERTADA	0.00	5,000,000.00	5,000,000.00	5,000,000.00	5,000,000.00	5,000,000.00	0.00
	TOTAL CLAVE DE FINANCIAMIENTO:	**0.00**	**8,581,230.80**	**8,581,230.80**	**5,815,719.81**	**5,815,719.81**	**5,815,719.81**	**2,765,510.99**
EACKM1917	**FONDO PARA EL FORTALECIMIENTO FINANCIERO CUENTA CUATRO**							
115	INVERSIÓN, PREVISIÓN Y PARIPASSU	0.00	38,050,507.39	38,050,507.39	0.00	0.00	0.00	38,050,507.39
129	SECRETARIA DE TURISMO	0.00	9,999,724.61	9,999,724.61	9,999,724.61	9,999,724.61	9,991,090.59	0.00
516	COMISIÓN PARA LA REGULARIZACIÓN DE LA TENENCIA DE LA TIERRA URBANA DEL ESTADO DE OAXACA	0.00	1,949,768.00	1,949,768.00	1,949,768.00	1,949,768.00	1,949,768.00	0.00
	TOTAL CLAVE DE FINANCIAMIENTO:	**0.00**	**50,000,000.00**	**50,000,000.00**	**11,949,492.61**	**11,949,492.61**	**11,940,858.59**	**38,050,507.39**
EACKM2017	**FONDO PARA EL FORTALECIMIENTO FINANCIERO PARA INVERSION CUENTA CUATRO**							
106	SECRETARÍA DE LAS INFRAESTRUCTURAS Y EL ORDENAMIENTO TERRITORIAL SUSTENTABLE	0.00	107,284,068.91	107,284,068.91	21,595,101.63	21,595,101.63	0.00	85,688,967.28
115	INVERSIÓN, PREVISIÓN Y PARIPASSU	0.00	7,584,488.43	7,584,488.43	0.00	0.00	0.00	7,584,488.43
539	SERVICIOS DE AGUA POTABLE Y ALCANTARILLADO DE OAXACA	0.00	69,740,752.42	69,740,752.42	0.00	0.00	0.00	69,740,752.42
902	INVERSIÓN CONCERTADA	0.00	446,059,826.28	446,059,826.28	445,159,826.28	445,159,826.28	437,659,826.28	900,000.00
	TOTAL CLAVE DE FINANCIAMIENTO:	**0.00**	**630,669,136.04**	**630,669,136.04**	**466,754,927.91**	**466,754,927.91**	**437,659,826.28**	**163,914,208.13**
EACKM2117	**FORTALECE CUENTA CUATRO**							
902	INVERSIÓN CONCERTADA	0.00	1,799,999.00	1,799,999.00	1,799,999.00	1,799,999.00	1,799,999.00	0.00
	TOTAL CLAVE DE FINANCIAMIENTO:	**0.00**	**1,799,999.00**	**1,799,999.00**	**1,799,999.00**	**1,799,999.00**	**1,799,999.00**	**0.00**
EACKM2217	**FONDO PARA EL FORTALECIMIENTO FINANCIERO CUENTA CINCO**							
101	GUBERNATURA	0.00	566,138.34	566,138.34	566,138.34	566,138.34	566,138.34	0.00
102	SECRETARÍA GENERAL DE GOBIERNO	0.00	2,378,504.28	2,378,504.28	2,378,504.28	2,378,504.28	2,378,504.28	0.00
104	SECRETARÍA DE SEGURIDAD PÚBLICA	0.00	118,859,808.09	118,859,808.09	118,859,808.09	118,859,808.09	118,859,808.09	0.00
106	SECRETARÍA DE LAS INFRAESTRUCTURAS Y EL ORDENAMIENTO TERRITORIAL SUSTENTABLE	0.00	24,386,112.82	24,386,112.82	24,386,112.82	24,386,112.82	24,386,112.82	0.00
109	SECRETARÍA DE VIALIDAD Y TRANSPORTE	0.00	12,605,973.94	12,605,973.94	12,605,973.94	12,605,973.94	12,605,973.94	0.00
110	SECRETARÍA DE LAS CULTURAS Y ARTES DE OAXACA	0.00	16,159,002.43	16,159,002.43	16,159,002.43	16,159,002.43	16,159,002.43	0.00
111	SECRETARÍA DE DESARROLLO SOCIAL Y HUMANO	0.00	6,909,095.10	6,909,095.10	6,909,095.10	6,909,095.10	6,909,095.10	0.00
112	SECRETARÍA DE ASUNTOS INDÍGENAS	0.00	2,335,187.36	2,335,187.36	2,335,187.36	2,335,187.36	2,335,187.36	0.00
113	SECRETARÍA DE DESARROLLO AGROPECUARIO, PESCA Y ACUACULTURA	0.00	27,896,920.08	27,896,920.08	27,896,920.08	27,896,920.08	27,896,920.08	0.00
114	SECRETARÍA DE FINANZAS	0.00	48,268,332.74	48,268,332.74	48,268,332.74	48,268,332.74	47,268,332.74	0.00
115	INVERSIÓN, PREVISIÓN Y PARIPASSU	0.00	45,214.14	45,214.14	0.00	0.00	0.00	45,214.14
117	SECRETARÍA DE ADMINISTRACIÓN	0.00	53,176,067.48	53,176,067.48	53,176,067.48	53,176,067.48	53,176,067.48	0.00
118	SECRETARÍA DE ADMINISTRACIÓN-DIRECCIÓN DE RECURSOS HUMANOS	0.00	45,394,080.00	45,394,080.00	45,394,080.00	45,394,080.00	45,394,080.00	0.00
119	SECRETARÍA DE LA CONTRALORÍA Y TRANSPARENCIA GUBERNAMENTAL	0.00	9,999,069.16	9,999,069.16	9,999,069.16	9,999,069.16	9,999,069.16	0.00
120	JEFATURA DE LA GUBERNATURA	0.00	1,515,705.40	1,515,705.40	1,515,705.40	1,515,705.40	1,515,705.40	0.00
121	CONSEJERÍA JURÍDICA DEL GOBIERNO DEL ESTADO	0.00	33,137,814.42	33,137,814.42	33,137,814.42	33,137,814.42	33,137,814.42	0.00
122	COORDINACIÓN GENERAL DE EDUCACIÓN MEDIA SUPERIOR Y SUPERIOR, CIENCIA Y TECNOLOGÍA	0.00	2,067,359.15	2,067,359.15	2,067,359.15	2,067,359.15	2,067,359.15	0.00
123	COORDINACIÓN GENERAL DE ENLACE FEDERAL Y RELACIONES INTERNACIONALES	0.00	462,896.70	462,896.70	462,896.70	462,896.70	462,896.70	0.00
124	COORDINACIÓN GENERAL DE COMUNICACIÓN SOCIAL Y VOCERÍA DEL GOBIERNO DEL ESTADO	0.00	3,818,879.47	3,818,879.47	3,818,879.47	3,818,879.47	3,818,879.47	0.00

Cve	Concepto	Aprobado 1	Ampliaciones / Reducciones 2	Modificado 3 = (1+2)	Devengado 4	Ejercido 5	Pagado 6	Subejercicio 7 = (3-4)
EACKM2217	**FONDO PARA EL FORTALECIMIENTO FINANCIERO CUENTA CINCO**							
125	COORDINACIÓN PARA LA ATENCIÓN DE LOS DERECHOS HUMANOS	0.00	556,921.76	556,921.76	556,921.76	556,921.76	556,921.76	0.00
126	COORDINACIÓN GENERAL DEL COMITÉ ESTATAL DE PLANEACIÓN PARA EL DESARROLLO DE OAXACA	0.00	11,586,088.08	11,586,088.08	11,586,088.08	11,586,088.08	11,586,088.08	0.00
127	SECRETARIADO EJECUTIVO DEL SISTEMA ESTATAL DE SEGURIDAD PÚBLICA	0.00	2,623,320.97	2,623,320.97	2,623,320.97	2,623,320.97	2,623,320.97	0.00
128	SECRETARIA DE ECONOMÍA	0.00	17,213,015.11	17,213,015.11	17,213,015.11	17,213,015.11	17,213,015.11	0.00
129	SECRETARIA DE TURISMO	0.00	8,498,098.95	8,498,098.95	8,498,098.95	8,498,098.95	8,498,098.95	0.00
130	SECRETARIA DE LA MUJER OAXAQUEÑA	0.00	900,866.80	900,866.80	900,866.80	900,866.80	900,866.80	0.00
131	SECRETARIA DEL MEDIO AMBIENTE, ENERGÍAS Y DESARROLLO SUSTENTABLE	0.00	1,346,300.70	1,346,300.70	1,346,300.70	1,346,300.70	1,346,300.70	0.00
406	FISCALÍA GENERAL DEL ESTADO DE OAXACA	0.00	67,140,162.10	67,140,162.10	67,140,162.10	67,140,162.10	67,140,162.10	0.00
533	INSTITUTO OAXAQUEÑO DE ATENCIÓN AL MIGRANTE	0.00	1,332,963.10	1,332,963.10	1,332,963.10	1,332,963.10	1,332,963.10	0.00
539	SERVICIOS DE AGUA POTABLE Y ALCANTARILLADO DE OAXACA	0.00	19,898,037.09	19,898,037.09	19,898,037.09	19,898,037.09	19,898,037.09	0.00
554	DEFENSORÍA PÚBLICA DEL ESTADO DE OAXACA	0.00	8,349,579.07	8,349,579.07	8,349,579.07	8,349,579.07	8,349,579.07	0.00
601	FIDEICOMISO PARA EL DESARROLLO LOGÍSTICO DEL ESTADO DE OAXACA	0.00	523,701.88	523,701.88	523,701.88	523,701.88	523,701.88	0.00
801	OFICINA DE PENSIONES DEL ESTADO DE OAXACA	0.00	48,783.29	48,783.29	48,783.29	48,783.29	48,783.29	0.00
	TOTAL CLAVE DE FINANCIAMIENTO:	**0.00**	**550,000,000.00**	**550,000,000.00**	**549,954,785.86**	**549,954,785.86**	**548,954,785.86**	**45,214.14**
EACKM2317	**FONDO PARA EL FORTALECIMIENTO FINANCIERO PARA INVERSIÓN CUENTA CINCO**							
106	SECRETARÍA DE LAS INFRAESTRUCTURAS Y EL ORDENAMIENTO TERRITORIAL SUSTENTABLE	0.00	2,100,000.00	2,100,000.00	0.00	0.00	0.00	2,100,000.00
115	INVERSIÓN, PREVISIÓN Y PARIPASSU	0.00	3,000,000.00	3,000,000.00	0.00	0.00	0.00	3,000,000.00
501	CAMINOS Y AEROPISTAS DE OAXACA	0.00	49,999,022.53	49,999,022.53	0.00	0.00	0.00	49,999,022.53
902	INVERSIÓN CONCERTADA	0.00	115,250,000.00	115,250,000.00	114,250,000.00	114,250,000.00	107,700,000.00	1,000,000.00
	TOTAL CLAVE DE FINANCIAMIENTO:	**0.00**	**170,349,022.53**	**170,349,022.53**	**114,250,000.00**	**114,250,000.00**	**107,700,000.00**	**56,099,022.53**
EACKM2417	**FONDO PARA EL FORTALECIMIENTO FINANCIERO PARA INVERSION CUENTA 6**							
106	SECRETARÍA DE LAS INFRAESTRUCTURAS Y EL ORDENAMIENTO TERRITORIAL SUSTENTABLE	0.00	19,992,362.46	19,992,362.46	0.00	0.00	0.00	19,992,362.46
115	INVERSIÓN, PREVISIÓN Y PARIPASSU	0.00	0.08	0.08	0.00	0.00	0.00	0.08
	TOTAL CLAVE DE FINANCIAMIENTO:	**0.00**	**19,992,362.54**	**19,992,362.54**	**0.00**	**0.00**	**0.00**	**19,992,362.54**
EACLE0116	**SOCORRO DE LEY**							
104	SECRETARÍA DE SEGURIDAD PÚBLICA	0.00	3,455,300.00	3,455,300.00	3,453,800.00	3,453,800.00	1,790,250.00	1,500.00
	TOTAL CLAVE DE FINANCIAMIENTO:	**0.00**	**3,455,300.00**	**3,455,300.00**	**3,453,800.00**	**3,453,800.00**	**1,790,250.00**	**1,500.00**
EACMA2813	**MANEJO FORESTAL COMUNITARIO Y SUSTENTABILIDAD CONACYT-UNSIJ**							
545	UNIVERSIDAD DE LA SIERRA JUÁREZ	0.00	117,865.76	117,865.76	117,865.76	117,865.76	117,865.76	0.00
	TOTAL CLAVE DE FINANCIAMIENTO:	**0.00**	**117,865.76**	**117,865.76**	**117,865.76**	**117,865.76**	**117,865.76**	**0.00**
EACMA3214	**DESARROLLO DE UNA BEBIDA CONACYT UTM**							
115	INVERSIÓN, PREVISIÓN Y PARIPASSU	0.00	55,393.20	55,393.20	0.00	0.00	0.00	55,393.20
550	UNIVERSIDAD TECNOLÓGICA DE LA MIXTECA	0.00	41,807.78	41,807.78	41,807.78	41,807.78	41,807.78	0.00
	TOTAL CLAVE DE FINANCIAMIENTO:	**0.00**	**97,200.98**	**97,200.98**	**41,807.78**	**41,807.78**	**41,807.78**	**55,393.20**
EACMA4715	**APOYO A MADRES MEXICANAS CONACYT UMAR**							
548	UNIVERSIDAD DEL MAR	0.00	21,000.00	21,000.00	21,000.00	21,000.00	21,000.00	0.00
	TOTAL CLAVE DE FINANCIAMIENTO:	**0.00**	**21,000.00**	**21,000.00**	**21,000.00**	**21,000.00**	**21,000.00**	**0.00**
EACMA5015	**DESARROLLO DE UN SOFTWARE CONACYT UTM**							
550	UNIVERSIDAD TECNOLÓGICA DE LA MIXTECA	0.00	217,687.79	217,687.79	203,440.78	203,440.78	203,440.78	14,247.01
	TOTAL CLAVE DE FINANCIAMIENTO:	**0.00**	**217,687.79**	**217,687.79**	**203,440.78**	**203,440.78**	**203,440.78**	**14,247.01**
EACMA5115	**ESTUDIO DE LA DINAMICA MICROBIANA CONACYT UTM**							
550	UNIVERSIDAD TECNOLÓGICA DE LA MIXTECA	0.00	274,856.99	274,856.99	101,446.36	101,446.36	101,446.36	173,410.63
	TOTAL CLAVE DE FINANCIAMIENTO:	**0.00**	**274,856.99**	**274,856.99**	**101,446.36**	**101,446.36**	**101,446.36**	**173,410.63**
EACMA5613	**BIODIVERSIDAD NOMENCLATURAL CONACYT UMAR**							
548	UNIVERSIDAD DEL MAR	0.00	17,497.49	17,497.49	17,497.49	17,497.49	17,497.49	0.00
	TOTAL CLAVE DE FINANCIAMIENTO:	**0.00**	**17,497.49**	**17,497.49**	**17,497.49**	**17,497.49**	**17,497.49**	**0.00**
EACMA5716	**FORTALECIMIENTO DE TALENTOS OAXAQUEÑOS UNPA CONTINUACION**							
115	INVERSIÓN, PREVISIÓN Y PARIPASSU	0.00	12,286.82	12,286.82	0.00	0.00	0.00	12,286.82
	TOTAL CLAVE DE FINANCIAMIENTO:	**0.00**	**12,286.82**	**12,286.82**	**0.00**	**0.00**	**0.00**	**12,286.82**
EACMA5816	**GUELAGUETZA MATEMATICA UNPA CONACYT**							

Cve	Concepto	Aprobado 1	Ampliaciones / Reducciones 2	Modificado 3 = (1+2)	Devengado 4	Ejercido 5	Pagado 6	Subejercicio 7 = (3-4)
EACMA5816	**GUELAGUETZA MATEMATICA UNPA CONACYT**							
115	INVERSIÓN, PREVISIÓN Y PARIPASSU	0.00	4.94	4.94	0.00	0.00	0.00	4.94
	TOTAL CLAVE DE FINANCIAMIENTO:	**0.00**	**4.94**	**4.94**	**0.00**	**0.00**	**0.00**	**4.94**
EACMA5916	**ASOCIACIONES FAUNISTICAS CONACYT UMAR**							
548	UNIVERSIDAD DEL MAR	0.00	343,796.00	343,796.00	255,266.86	255,266.86	255,266.86	88,529.14
	TOTAL CLAVE DE FINANCIAMIENTO:	**0.00**	**343,796.00**	**343,796.00**	**255,266.86**	**255,266.86**	**255,266.86**	**88,529.14**
EACMA6016	**NANOESTRUCTURAS DE CIRCONIA IMPURIFICADA CONACYT UTM**							
550	UNIVERSIDAD TECNOLÓGICA DE LA MIXTECA	0.00	507,434.04	507,434.04	419,458.51	419,458.51	419,458.51	87,975.53
	TOTAL CLAVE DE FINANCIAMIENTO:	**0.00**	**507,434.04**	**507,434.04**	**419,458.51**	**419,458.51**	**419,458.51**	**87,975.53**
EACMA6116	**SINTESIS Y CARACTERIZACION CONACYT UNPA**							
549	UNIVERSIDAD DEL PAPALOAPAN	0.00	776,500.00	776,500.00	428,921.05	428,921.05	428,921.05	347,578.95
	TOTAL CLAVE DE FINANCIAMIENTO:	**0.00**	**776,500.00**	**776,500.00**	**428,921.05**	**428,921.05**	**428,921.05**	**347,578.95**
EACMA6317	**ESTABLECIMIENTO DE INDICADORES CONACYT UTM**							
550	UNIVERSIDAD TECNOLÓGICA DE LA MIXTECA	0.00	1,509,500.00	1,509,500.00	1,421,231.71	1,421,231.71	1,421,231.71	88,268.29
	TOTAL CLAVE DE FINANCIAMIENTO:	**0.00**	**1,509,500.00**	**1,509,500.00**	**1,421,231.71**	**1,421,231.71**	**1,421,231.71**	**88,268.29**
EACMA6517	**MOLIENDA MECANICA DE ALTA ENERGIA UNPA CONACYT**							
549	UNIVERSIDAD DEL PAPALOAPAN	0.00	1,500,000.00	1,500,000.00	1,135,905.79	1,135,905.79	1,135,905.79	364,094.21
	TOTAL CLAVE DE FINANCIAMIENTO:	**0.00**	**1,500,000.00**	**1,500,000.00**	**1,135,905.79**	**1,135,905.79**	**1,135,905.79**	**364,094.21**
EACMA6613	**MANEJO FORESTAL CONACYT UNSIJ**							
545	UNIVERSIDAD DE LA SIERRA JUÁREZ	0.00	200,000.00	200,000.00	200,000.00	200,000.00	200,000.00	0.00
	TOTAL CLAVE DE FINANCIAMIENTO:	**0.00**	**200,000.00**	**200,000.00**	**200,000.00**	**200,000.00**	**200,000.00**	**0.00**
EACMA6717	**EVALUACION DEL POTENCIAL CONACYT UMAR**							
548	UNIVERSIDAD DEL MAR	0.00	1,252,000.00	1,252,000.00	168,233.78	168,233.78	168,233.78	1,083,766.22
	TOTAL CLAVE DE FINANCIAMIENTO:	**0.00**	**1,252,000.00**	**1,252,000.00**	**168,233.78**	**168,233.78**	**168,233.78**	**1,083,766.22**
EACMA6817	**CALAMARES RECURSO PESQUERO UMAR CONACYT**							
548	UNIVERSIDAD DEL MAR	0.00	753,300.00	753,300.00	361,939.15	361,939.15	361,939.15	391,360.85
	TOTAL CLAVE DE FINANCIAMIENTO:	**0.00**	**753,300.00**	**753,300.00**	**361,939.15**	**361,939.15**	**361,939.15**	**391,360.85**
EACMG1913	**ESTUDIO DE LA RESPUESTA BIOQUIMICA Y MOLECULAR UNPA**							
549	UNIVERSIDAD DEL PAPALOAPAN	0.00	146,593.37	146,593.37	146,593.37	146,593.37	146,593.37	0.00
	TOTAL CLAVE DE FINANCIAMIENTO:	**0.00**	**146,593.37**	**146,593.37**	**146,593.37**	**146,593.37**	**146,593.37**	**0.00**
EACMG2113	**SINTESIS DE EPIDITIODICETOPIPERAZINAS UNPA**							
549	UNIVERSIDAD DEL PAPALOAPAN	0.00	448,900.04	448,900.04	448,900.04	448,900.04	448,900.04	0.00
	TOTAL CLAVE DE FINANCIAMIENTO:	**0.00**	**448,900.04**	**448,900.04**	**448,900.04**	**448,900.04**	**448,900.04**	**0.00**
EACMG2313	**ELABORACION DE PELICULAS UNPA**							
549	UNIVERSIDAD DEL PAPALOAPAN	0.00	126,588.76	126,588.76	126,588.76	126,588.76	126,588.76	0.00
	TOTAL CLAVE DE FINANCIAMIENTO:	**0.00**	**126,588.76**	**126,588.76**	**126,588.76**	**126,588.76**	**126,588.76**	**0.00**
EACMG3013	**VARIACION ESTACIONAL DE ESPECIES UMAR**							
548	UNIVERSIDAD DEL MAR	0.00	10,916.02	10,916.02	10,916.02	10,916.02	10,916.02	0.00
	TOTAL CLAVE DE FINANCIAMIENTO:	**0.00**	**10,916.02**	**10,916.02**	**10,916.02**	**10,916.02**	**10,916.02**	**0.00**
EACMG3315	**INCORPORACION DE MUJERES INDIGENAS EN POSGRADOS PARA EL FORTALECIMIENTO REGIONAL**							
519	CONSEJO OAXAQUEÑO DE CIENCIA Y TECNOLOGÍA	0.00	987,198.29	987,198.29	268,839.00	268,839.00	268,839.00	718,359.29
	TOTAL CLAVE DE FINANCIAMIENTO:	**0.00**	**987,198.29**	**987,198.29**	**268,839.00**	**268,839.00**	**268,839.00**	**718,359.29**
EACMG3316	**INCORPORACION DE MUJERES INDIGENAS EN POSGRADOS PARA EL FORTALECIMIENTO REGIONAL**							
519	CONSEJO OAXAQUEÑO DE CIENCIA Y TECNOLOGÍA	0.00	2,790,000.00	2,790,000.00	2,198,059.08	2,198,059.08	2,198,059.08	591,940.92
	TOTAL CLAVE DE FINANCIAMIENTO:	**0.00**	**2,790,000.00**	**2,790,000.00**	**2,198,059.08**	**2,198,059.08**	**2,198,059.08**	**591,940.92**
EACMG3317	**INCORPORACION DE MUJERES INDIGENAS EN POSGRADOS PARA EL FORTALECIMIENTO REGIONAL**							
519	CONSEJO OAXAQUEÑO DE CIENCIA Y TECNOLOGÍA	0.00	2,904,000.00	2,904,000.00	1,846,494.00	1,846,494.00	1,846,494.00	1,057,506.00

Cve	Concepto	Aprobado 1	Ampliaciones / Reducciones 2	Modificado 3 = (1+2)	Devengado 4	Ejercido 5	Pagado 6	Subejercicio 7 = (3-4)
	TOTAL CLAVE DE FINANCIAMIENTO:	**0.00**	**2,904,000.00**	**2,904,000.00**	**1,846,494.00**	**1,846,494.00**	**1,846,494.00**	**1,057,506.00**
EACMG3716	**DIFUSIÓN Y DIVULGACIÓN DE LA CIENCIA, TECNOLOGÍA Y LA INNOVACIÓN EN LAS ENTIDADES FEDERATIVAS, OAXAC**							
519	CONSEJO OAXAQUEÑO DE CIENCIA Y TECNOLOGÍA	0.00	1,722,925.27	1,722,925.27	1,454,091.34	1,454,091.34	1,454,091.34	268,833.93
	TOTAL CLAVE DE FINANCIAMIENTO:	**0.00**	**1,722,925.27**	**1,722,925.27**	**1,454,091.34**	**1,454,091.34**	**1,454,091.34**	**268,833.93**
EACMG3717	**DIFUSION Y DIVULGACION DE LA CIENCIA, TECNOLOGIA Y LA INNOVACION EN LAS ENTIDADES FEDERATIVAS,OAXACA**							
519	CONSEJO OAXAQUEÑO DE CIENCIA Y TECNOLOGÍA	0.00	3,207,000.00	3,207,000.00	1,901,540.60	1,901,540.60	1,901,540.60	1,305,459.40
	TOTAL CLAVE DE FINANCIAMIENTO:	**0.00**	**3,207,000.00**	**3,207,000.00**	**1,901,540.60**	**1,901,540.60**	**1,901,540.60**	**1,305,459.40**
EACMG4317	**ALDEA CIENTIFICA**							
519	CONSEJO OAXAQUEÑO DE CIENCIA Y TECNOLOGÍA	0.00	200,000.00	200,000.00	200,000.00	200,000.00	200,000.00	0.00
	TOTAL CLAVE DE FINANCIAMIENTO:	**0.00**	**200,000.00**	**200,000.00**	**200,000.00**	**200,000.00**	**200,000.00**	**0.00**
EACMG4417	**APOYO A MADRES MEXICANAS UTVCO**							
552	UNIVERSIDAD TECNOLÓGICA DE LOS VALLES CENTRALES	0.00	64,000.00	64,000.00	64,000.00	64,000.00	64,000.00	0.00
	TOTAL CLAVE DE FINANCIAMIENTO:	**0.00**	**64,000.00**	**64,000.00**	**64,000.00**	**64,000.00**	**64,000.00**	**0.00**
EACMG4614	**SISTEMA DE CONSTRUCCION DE VIVIENDA CONACYT UNPA**							
549	UNIVERSIDAD DEL PAPALOAPAN	0.00	65,484.58	65,484.58	49,484.56	49,484.56	49,484.56	16,000.02
	TOTAL CLAVE DE FINANCIAMIENTO:	**0.00**	**65,484.58**	**65,484.58**	**49,484.56**	**49,484.56**	**49,484.56**	**16,000.02**
EACMG5317	**POR OAXACA MAS INVESTIGADORES**							
519	CONSEJO OAXAQUEÑO DE CIENCIA Y TECNOLOGÍA	0.00	200,000.00	200,000.00	200,000.00	200,000.00	200,000.00	0.00
	TOTAL CLAVE DE FINANCIAMIENTO:	**0.00**	**200,000.00**	**200,000.00**	**200,000.00**	**200,000.00**	**200,000.00**	**0.00**
EACMG6116	**IDENTIFICACION SEMI O AUTOMATICA DE DESLAVES CONACYT UMAR**							
548	UNIVERSIDAD DEL MAR	0.00	119,463.14	119,463.14	69,198.43	69,198.43	69,198.43	50,264.71
	TOTAL CLAVE DE FINANCIAMIENTO:	**0.00**	**119,463.14**	**119,463.14**	**69,198.43**	**69,198.43**	**69,198.43**	**50,264.71**
EACMG6317	**ORGANIZACION DEL IX CONACYT UTM**							
550	UNIVERSIDAD TECNOLÓGICA DE LA MIXTECA	0.00	42,630.03	42,630.03	42,630.03	42,630.03	42,630.03	0.00
	TOTAL CLAVE DE FINANCIAMIENTO:	**0.00**	**42,630.03**	**42,630.03**	**42,630.03**	**42,630.03**	**42,630.03**	**0.00**
EACMG6417	**ADQUISICION DE EQUIPO CIENTIFICO CONACYT UTM**							
550	UNIVERSIDAD TECNOLÓGICA DE LA MIXTECA	0.00	4,950,000.00	4,950,000.00	4,950,000.00	4,950,000.00	4,950,000.00	0.00
	TOTAL CLAVE DE FINANCIAMIENTO:	**0.00**	**4,950,000.00**	**4,950,000.00**	**4,950,000.00**	**4,950,000.00**	**4,950,000.00**	**0.00**
EACMG6517	**5° ENCUENTRO DE JOVENES INVESTIGADORES**							
519	CONSEJO OAXAQUEÑO DE CIENCIA Y TECNOLOGÍA	0.00	350,000.00	350,000.00	350,000.00	350,000.00	350,000.00	0.00
	TOTAL CLAVE DE FINANCIAMIENTO:	**0.00**	**350,000.00**	**350,000.00**	**350,000.00**	**350,000.00**	**350,000.00**	**0.00**
EACMG6617	**APOYO A MADRES UMAR CONACYT**							
548	UNIVERSIDAD DEL MAR	0.00	38,000.00	38,000.00	38,000.00	38,000.00	38,000.00	0.00
	TOTAL CLAVE DE FINANCIAMIENTO:	**0.00**	**38,000.00**	**38,000.00**	**38,000.00**	**38,000.00**	**38,000.00**	**0.00**
EACMG6717	**PROGRAMA DE MONITOREO PERMANENTE CONACYT UMAR**							
548	UNIVERSIDAD DEL MAR	0.00	2,139,950.00	2,139,950.00	74,411.31	74,411.31	74,411.31	2,065,538.69
	TOTAL CLAVE DE FINANCIAMIENTO:	**0.00**	**2,139,950.00**	**2,139,950.00**	**74,411.31**	**74,411.31**	**74,411.31**	**2,065,538.69**
EACNA0115	**PEMEX CAPITAL**							
106	SECRETARÍA DE LAS INFRAESTRUCTURAS Y EL ORDENAMIENTO TERRITORIAL SUSTENTABLE	0.00	700.00	700.00	0.00	0.00	0.00	700.00
	TOTAL CLAVE DE FINANCIAMIENTO:	**0.00**	**700.00**	**700.00**	**0.00**	**0.00**	**0.00**	**700.00**
EACNA9914	**CUENTAS PRESUPUESTALES SIN SALDO FINANCIERO**							
532	INSTITUTO OAXAQUEÑO CONSTRUCTOR DE INFRAESTRUCTURA FÍSICA EDUCATIVA	0.00	458,193.18	458,193.18	0.00	0.00	0.00	458,193.18
	TOTAL CLAVE DE FINANCIAMIENTO:	**0.00**	**458,193.18**	**458,193.18**	**0.00**	**0.00**	**0.00**	**458,193.18**
EBAFA0116	**COLEGIO DE ESTUDIOS CIENTÍFICOS Y TECNOLÓGICOS DEL ESTADO DE OAXACA**							
507	COLEGIO DE ESTUDIOS CIENTÍFICOS Y TECNOLÓGICOS DEL ESTADO DE OAXACA	0.00	3,962,965.26	3,962,965.26	3,958,817.67	3,958,817.67	3,958,817.67	4,147.59



Cve	Concepto	Aprobado 1	Ampliaciones / Reducciones 2	Modificado 3 = (1+2)	Devengado 4	Ejercido 5	Pagado 6	Subejercicio 7 = (3-4)
	TOTAL CLAVE DE FINANCIAMIENTO:	**0.00**	**3,962,965.26**	**3,962,965.26**	**3,958,817.67**	**3,958,817.67**	**3,958,817.67**	**4,147.59**
EBAFA0117	**COLEGIO DE ESTUDIOS CIENTÍFICOS Y TECNOLÓGICOS DEL ESTADO DE OAXACA**							
507	COLEGIO DE ESTUDIOS CIENTÍFICOS Y TECNOLÓGICOS DEL ESTADO DE OAXACA	341,919,084.00	2,020,396.98	343,939,480.98	343,911,444.70	343,911,444.70	331,123,102.55	28,036.28
	TOTAL CLAVE DE FINANCIAMIENTO:	**341,919,084.00**	**2,020,396.98**	**343,939,480.98**	**343,911,444.70**	**343,911,444.70**	**331,123,102.55**	**28,036.28**
EBAFA0217	**COLEGIO DE BACHILLERES DE OAXACA**							
506	COLEGIO DE BACHILLERES DEL ESTADO DE OAXACA	510,416,502.93	-79,210,329.00	431,206,173.93	431,132,385.19	431,132,385.19	423,947,331.74	73,788.74
	TOTAL CLAVE DE FINANCIAMIENTO:	**510,416,502.93**	**-79,210,329.00**	**431,206,173.93**	**431,132,385.19**	**431,132,385.19**	**423,947,331.74**	**73,788.74**
EBAFB0217	**CECYTEO PRODUCTOS FINANCIEROS**							
507	COLEGIO DE ESTUDIOS CIENTÍFICOS Y TECNOLÓGICOS DEL ESTADO DE OAXACA	0.00	1,909,263.62	1,909,263.62	1,715,357.26	1,715,357.26	642,968.00	193,906.36
	TOTAL CLAVE DE FINANCIAMIENTO:	**0.00**	**1,909,263.62**	**1,909,263.62**	**1,715,357.26**	**1,715,357.26**	**642,968.00**	**193,906.36**
EBAFC0117	**UNIVERSIDAD AUTÓNOMA BENITO JUÁREZ DE OAXACA**							
403	UNIVERSIDAD AUTÓNOMA "BENITO JUÁREZ" DE OAXACA	843,909,221.96	50,188,338.04	894,097,560.00	894,097,560.00	894,097,560.00	894,097,560.00	0.00
	TOTAL CLAVE DE FINANCIAMIENTO:	**843,909,221.96**	**50,188,338.04**	**894,097,560.00**	**894,097,560.00**	**894,097,560.00**	**894,097,560.00**	**0.00**
EBAFC0217	**UNIVERSIDAD DEL MAR**							
548	UNIVERSIDAD DEL MAR	79,012,785.00	0.00	79,012,785.00	79,012,785.00	79,012,785.00	79,012,785.00	0.00
	TOTAL CLAVE DE FINANCIAMIENTO:	**79,012,785.00**	**0.00**	**79,012,785.00**	**79,012,785.00**	**79,012,785.00**	**79,012,785.00**	**0.00**
EBAFC0317	**UNIVERSIDAD TECNOLÓGICA DE LA MIXTECA**							
550	UNIVERSIDAD TECNOLÓGICA DE LA MIXTECA	74,260,143.00	0.00	74,260,143.00	74,228,770.49	74,228,770.49	74,228,770.49	31,372.51
	TOTAL CLAVE DE FINANCIAMIENTO:	**74,260,143.00**	**0.00**	**74,260,143.00**	**74,228,770.49**	**74,228,770.49**	**74,228,770.49**	**31,372.51**
EBAFC0517	**UNIVERSIDAD DEL ISTMO**							
547	UNIVERSIDAD DEL ISTMO	20,312,408.00	0.00	20,312,408.00	20,312,408.00	20,312,408.00	20,312,408.00	0.00
	TOTAL CLAVE DE FINANCIAMIENTO:	**20,312,408.00**	**0.00**	**20,312,408.00**	**20,312,408.00**	**20,312,408.00**	**20,312,408.00**	**0.00**
EBAFC0617	**UNIVERSIDAD DEL PAPALOAPAN**							
549	UNIVERSIDAD DEL PAPALOAPAN	8,936,956.00	0.00	8,936,956.00	8,936,956.00	8,936,956.00	8,936,956.00	0.00
	TOTAL CLAVE DE FINANCIAMIENTO:	**8,936,956.00**	**0.00**	**8,936,956.00**	**8,936,956.00**	**8,936,956.00**	**8,936,956.00**	**0.00**
EBAFC0717	**UNIVERSIDAD DE LA SIERRA JUÁREZ**							
545	UNIVERSIDAD DE LA SIERRA JUÁREZ	9,418,450.00	0.00	9,418,450.00	9,414,755.02	9,414,755.02	9,414,755.02	3,694.98
	TOTAL CLAVE DE FINANCIAMIENTO:	**9,418,450.00**	**0.00**	**9,418,450.00**	**9,414,755.02**	**9,414,755.02**	**9,414,755.02**	**3,694.98**
EBAFC0817	**UNIVERSIDAD DE LA SIERRA SUR**							
546	UNIVERSIDAD DE LA SIERRA SUR	11,796,939.00	0.00	11,796,939.00	11,795,838.55	11,795,838.55	11,795,838.55	1,100.45
	TOTAL CLAVE DE FINANCIAMIENTO:	**11,796,939.00**	**0.00**	**11,796,939.00**	**11,795,838.55**	**11,795,838.55**	**11,795,838.55**	**1,100.45**
EBAFC0917	**UNIVERSIDAD DE LA CAÑADA**							
543	UNIVERSIDAD DE LA CAÑADA	9,418,450.00	0.00	9,418,450.00	9,418,376.24	9,418,376.24	9,418,376.24	73.76
	TOTAL CLAVE DE FINANCIAMIENTO:	**9,418,450.00**	**0.00**	**9,418,450.00**	**9,418,376.24**	**9,418,376.24**	**9,418,376.24**	**73.76**
EBAFC1117	**COLEGIO SUPERIOR PARA LA EDUCACIÓN INTEGRAL INTERCULTURAL DE OAXACA**							
508	COLEGIO SUPERIOR PARA LA EDUCACIÓN INTEGRAL INTERCULTURAL DE OAXACA	123,376,917.11	3,777,846.89	127,154,764.00	126,578,388.74	126,578,388.74	126,578,388.74	576,375.26
	TOTAL CLAVE DE FINANCIAMIENTO:	**123,376,917.11**	**3,777,846.89**	**127,154,764.00**	**126,578,388.74**	**126,578,388.74**	**126,578,388.74**	**576,375.26**
EBAFC1216	**UNIVERSIDAD TECNOLÓGICA DE LOS VALLES CENTRALES DE OAXACA**							
552	UNIVERSIDAD TECNOLÓGICA DE LOS VALLES CENTRALES	0.00	753,234.29	753,234.29	729,364.51	729,364.51	437,202.42	23,869.78
	TOTAL CLAVE DE FINANCIAMIENTO:	**0.00**	**753,234.29**	**753,234.29**	**729,364.51**	**729,364.51**	**437,202.42**	**23,869.78**
EBAFC1217	**UNIVERSIDAD TECNOLÓGICA DE LOS VALLES CENTRALES DE OAXACA**							
552	UNIVERSIDAD TECNOLÓGICA DE LOS VALLES CENTRALES	16,183,714.00	1,754,531.00	17,938,245.00	17,924,247.16	17,924,247.16	17,128,503.45	13,997.84
	TOTAL CLAVE DE FINANCIAMIENTO:	**16,183,714.00**	**1,754,531.00**	**17,938,245.00**	**17,924,247.16**	**17,924,247.16**	**17,128,503.45**	**13,997.84**
EBAFC2017	**CENTRO DE CAPACITACIÓN MUSICAL Y DESARROLLO DE LA CULTURA MIXE (CECAM)**							
508	COLEGIO SUPERIOR PARA LA EDUCACIÓN INTEGRAL INTERCULTURAL DE OAXACA	0.00	2,404,094.00	2,404,094.00	0.00	0.00	0.00	2,404,094.00

Cve	Concepto	Aprobado 1	Ampliaciones / Reducciones 2	Modificado 3 = (1+2)	Devengado 4	Ejercido 5	Pagado 6	Subejercicio 7 = (3-4)
	TOTAL CLAVE DE FINANCIAMIENTO:	**0.00**	**2,404,094.00**	**2,404,094.00**	**0.00**	**0.00**	**0.00**	**2,404,094.00**
EBAFC2116	**UNIVERSIDAD TECNOLOGICA DE LA SIERRA SUR DE OAXACA**							
551	UNIVERSIDAD TECNOLÓGICA DE LA SIERRA SUR DE OAXACA	0.00	327,670.64	327,670.64	327,670.64	327,670.64	327,670.64	0.00
	TOTAL CLAVE DE FINANCIAMIENTO:	**0.00**	**327,670.64**	**327,670.64**	**327,670.64**	**327,670.64**	**327,670.64**	**0.00**
EBAFC2117	**UNIVERSIDAD TECNOLOGICA DE LA SIERRA SUR DE OAXACA**							
551	UNIVERSIDAD TECNOLÓGICA DE LA SIERRA SUR DE OAXACA	5,493,036.00	726,864.00	6,219,900.00	6,219,899.89	6,219,899.89	6,219,899.89	0.11
	TOTAL CLAVE DE FINANCIAMIENTO:	**5,493,036.00**	**726,864.00**	**6,219,900.00**	**6,219,899.89**	**6,219,899.89**	**6,219,899.89**	**0.11**
EBAFD0417	**UNIVERSIDAD TECNOLOGICA DE LA MIXTECA RENDIMIENTOS FINANCIEROS**							
550	UNIVERSIDAD TECNOLÓGICA DE LA MIXTECA	0.00	577,639.87	577,639.87	577,639.87	577,639.87	577,639.87	0.00
	TOTAL CLAVE DE FINANCIAMIENTO:	**0.00**	**577,639.87**	**577,639.87**	**577,639.87**	**577,639.87**	**577,639.87**	**0.00**
EBAFD0617	**UNIVERSIDAD DE LA SIERRA SUR RENDIMIENTOS FINANCIEROS**							
546	UNIVERSIDAD DE LA SIERRA SUR	0.00	19,096.79	19,096.79	19,096.79	19,096.79	19,096.79	0.00
	TOTAL CLAVE DE FINANCIAMIENTO:	**0.00**	**19,096.79**	**19,096.79**	**19,096.79**	**19,096.79**	**19,096.79**	**0.00**
EBAFD0717	**UNIVERSIDAD DEL MAR RENDIMIENTOS FINANCIEROS**							
548	UNIVERSIDAD DEL MAR	0.00	482,679.19	482,679.19	482,679.19	482,679.19	482,679.19	0.00
	TOTAL CLAVE DE FINANCIAMIENTO:	**0.00**	**482,679.19**	**482,679.19**	**482,679.19**	**482,679.19**	**482,679.19**	**0.00**
EBAFD1417	**UNIVERSIDAD AUTONOMA BENITO JUAREZ DE OAXACA PRODUCTOS FINANCIEROS**							
403	UNIVERSIDAD AUTÓNOMA "BENITO JUÁREZ" DE OAXACA	0.00	87,347.09	87,347.09	87,347.09	87,347.09	87,347.09	0.00
	TOTAL CLAVE DE FINANCIAMIENTO:	**0.00**	**87,347.09**	**87,347.09**	**87,347.09**	**87,347.09**	**87,347.09**	**0.00**
EBAFE0117	**INSTITUTO TECNOLÓGICO SUPERIOR DE SAN MIGUEL EL GRANDE**							
535	INSTITUTO TECNOLÓGICO SUPERIOR DE SAN MIGUEL EL GRANDE	12,261,693.00	296,331.00	12,558,024.00	11,688,412.58	11,688,412.58	8,100,307.64	869,611.42
	TOTAL CLAVE DE FINANCIAMIENTO:	**12,261,693.00**	**296,331.00**	**12,558,024.00**	**11,688,412.58**	**11,688,412.58**	**8,100,307.64**	**869,611.42**
EBAFE0217	**INSTITUTO TECNOLÓGICO SUPERIOR DE TEPOSCOLULA**							
536	INSTITUTO TECNOLÓGICO SUPERIOR DE TEPOSCOLULA	12,256,554.00	1,570,630.00	13,827,184.00	12,613,112.62	12,613,112.62	12,613,112.62	1,214,071.38
	TOTAL CLAVE DE FINANCIAMIENTO:	**12,256,554.00**	**1,570,630.00**	**13,827,184.00**	**12,613,112.62**	**12,613,112.62**	**12,613,112.62**	**1,214,071.38**
EBAFG0116	**INSTITUTO DE CAPACITACIÓN Y PRODUCTIVIDAD PARA EL TRABAJO DEL ESTADO DE OAXACA**							
524	INSTITUTO DE CAPACITACIÓN Y PRODUCTIVIDAD PARA EL TRABAJO DEL ESTADO DE OAXACA	0.00	6,974,946.82	6,974,946.82	6,974,946.82	6,974,946.82	6,974,946.82	0.00
	TOTAL CLAVE DE FINANCIAMIENTO:	**0.00**	**6,974,946.82**	**6,974,946.82**	**6,974,946.82**	**6,974,946.82**	**6,974,946.82**	**0.00**
EBAFG0117	**INSTITUTO DE CAPACITACIÓN Y PRODUCTIVIDAD PARA EL TRABAJO DEL ESTADO DE OAXACA**							
524	INSTITUTO DE CAPACITACIÓN Y PRODUCTIVIDAD PARA EL TRABAJO DEL ESTADO DE OAXACA	51,805,415.00	-6,511,776.00	45,293,639.00	43,382,065.37	43,382,065.37	43,382,065.37	1,911,573.63
	TOTAL CLAVE DE FINANCIAMIENTO:	**51,805,415.00**	**-6,511,776.00**	**45,293,639.00**	**43,382,065.37**	**43,382,065.37**	**43,382,065.37**	**1,911,573.63**
EBAFI1012	**OFERTA EDUCATIVA INSTITUTO TECNOLOGICO SUPERIOR DE TEPOSCOLULA**							
532	INSTITUTO OAXAQUEÑO CONSTRUCTOR DE INFRAESTRUCTURA FÍSICA EDUCATIVA	0.00	14,432.68	14,432.68	14,432.67	14,432.67	14,432.67	0.01
	TOTAL CLAVE DE FINANCIAMIENTO:	**0.00**	**14,432.68**	**14,432.68**	**14,432.67**	**14,432.67**	**14,432.67**	**0.01**
EBAFI1717	**PROGRAMA DE EXPANSION EN LA OFERTA EDUCATIVA UABJO**							
403	UNIVERSIDAD AUTÓNOMA "BENITO JUÁREZ" DE OAXACA	0.00	2,456,771.00	2,456,771.00	2,456,771.00	2,456,771.00	2,456,771.00	0.00
	TOTAL CLAVE DE FINANCIAMIENTO:	**0.00**	**2,456,771.00**	**2,456,771.00**	**2,456,771.00**	**2,456,771.00**	**2,456,771.00**	**0.00**
EBAFI2115	**PROGRAMA DE EXPANSION EN LA OFERTA EDUCATIVA TLAXIACO TUXTEPEC**							
115	INVERSIÓN, PREVISIÓN Y PARIPASSU	0.00	2,258,330.00	2,258,330.00	0.00	0.00	0.00	2,258,330.00
532	INSTITUTO OAXAQUEÑO CONSTRUCTOR DE INFRAESTRUCTURA FÍSICA EDUCATIVA	0.00	10,241,670.00	10,241,670.00	9,765,564.64	9,765,564.64	7,813,895.24	476,105.36

Cve	Concepto	Aprobado 1	Ampliaciones / Reducciones 2	Modificado 3 = (1+2)	Devengado 4	Ejercido 5	Pagado 6	Subejercicio 7 = (3-4)
	TOTAL CLAVE DE FINANCIAMIENTO:	**0.00**	**12,500,000.00**	**12,500,000.00**	**9,765,564.64**	**9,765,564.64**	**7,813,895.24**	**2,734,435.36**
EBAFI2215	**PROGRAMA DE EXPANSION EN LA OFERTA EDUCATIVA POCHUTLA**							
532	INSTITUTO OAXAQUEÑO CONSTRUCTOR DE INFRAESTRUCTURA FÍSICA EDUCATIVA	0.00	2,000,000.00	2,000,000.00	1,854,533.48	1,854,533.48	1,154,653.78	145,466.52
	TOTAL CLAVE DE FINANCIAMIENTO:	**0.00**	**2,000,000.00**	**2,000,000.00**	**1,854,533.48**	**1,854,533.48**	**1,154,653.78**	**145,466.52**
EBAFL0410	**PROMEP SIERRA SUR**							
546	UNIVERSIDAD DE LA SIERRA SUR	0.00	30,029.99	30,029.99	0.00	0.00	0.00	30,029.99
	TOTAL CLAVE DE FINANCIAMIENTO:	**0.00**	**30,029.99**	**30,029.99**	**0.00**	**0.00**	**0.00**	**30,029.99**
EBAFQ0117	**PRODEP UABJO**							
403	UNIVERSIDAD AUTÓNOMA "BENITO JUÁREZ" DE OAXACA	0.00	8,093,477.00	8,093,477.00	8,093,477.00	8,093,477.00	8,093,477.00	0.00
	TOTAL CLAVE DE FINANCIAMIENTO:	**0.00**	**8,093,477.00**	**8,093,477.00**	**8,093,477.00**	**8,093,477.00**	**8,093,477.00**	**0.00**
EBAFQ0215	**PRODEP UNIVERSIDAD DEL MAR**							
548	UNIVERSIDAD DEL MAR	0.00	1,235,385.13	1,235,385.13	1,235,385.13	1,235,385.13	1,235,385.13	0.00
	TOTAL CLAVE DE FINANCIAMIENTO:	**0.00**	**1,235,385.13**	**1,235,385.13**	**1,235,385.13**	**1,235,385.13**	**1,235,385.13**	**0.00**
EBAFQ0216	**PRODEP UNIVERSIDAD DEL MAR**							
548	UNIVERSIDAD DEL MAR	0.00	2,909,324.00	2,909,324.00	1,331,514.68	1,331,514.68	1,331,514.68	1,577,809.32
	TOTAL CLAVE DE FINANCIAMIENTO:	**0.00**	**2,909,324.00**	**2,909,324.00**	**1,331,514.68**	**1,331,514.68**	**1,331,514.68**	**1,577,809.32**
EBAFQ0217	**PRODEP UNIVERSIDAD DEL MAR**							
548	UNIVERSIDAD DEL MAR	0.00	733,676.00	733,676.00	0.00	0.00	0.00	733,676.00
	TOTAL CLAVE DE FINANCIAMIENTO:	**0.00**	**733,676.00**	**733,676.00**	**0.00**	**0.00**	**0.00**	**733,676.00**
EBAFQ0315	**PRODEP UNIVERSIDAD DE LA SIERRA SUR**							
546	UNIVERSIDAD DE LA SIERRA SUR	0.00	559,215.55	559,215.55	559,215.55	559,215.55	559,215.55	0.00
	TOTAL CLAVE DE FINANCIAMIENTO:	**0.00**	**559,215.55**	**559,215.55**	**559,215.55**	**559,215.55**	**559,215.55**	**0.00**
EBAFQ0316	**PRODEP UNIVERSIDAD DE LA SIERRA SUR**							
546	UNIVERSIDAD DE LA SIERRA SUR	0.00	1,160,508.99	1,160,508.99	539,301.50	539,301.50	539,301.50	621,207.49
	TOTAL CLAVE DE FINANCIAMIENTO:	**0.00**	**1,160,508.99**	**1,160,508.99**	**539,301.50**	**539,301.50**	**539,301.50**	**621,207.49**
EBAFQ0317	**PRODEP UNIVERSIDAD DE LA SIERRA SUR**							
546	UNIVERSIDAD DE LA SIERRA SUR	0.00	2,245,405.00	2,245,405.00	205,077.03	205,077.03	205,077.03	2,040,327.97
	TOTAL CLAVE DE FINANCIAMIENTO:	**0.00**	**2,245,405.00**	**2,245,405.00**	**205,077.03**	**205,077.03**	**205,077.03**	**2,040,327.97**
EBAFQ0516	**PRODEP UNIVERSIDAD DE LA CAÑADA**							
543	UNIVERSIDAD DE LA CAÑADA	0.00	953,924.00	953,924.00	953,924.00	953,924.00	953,924.00	0.00
	TOTAL CLAVE DE FINANCIAMIENTO:	**0.00**	**953,924.00**	**953,924.00**	**953,924.00**	**953,924.00**	**953,924.00**	**0.00**
EBAFQ0517	**PRODEP UNIVERSIDAD DE LA CAÑADA**							
543	UNIVERSIDAD DE LA CAÑADA	0.00	1,129,558.00	1,129,558.00	280,790.67	280,790.67	280,790.67	848,767.33
	TOTAL CLAVE DE FINANCIAMIENTO:	**0.00**	**1,129,558.00**	**1,129,558.00**	**280,790.67**	**280,790.67**	**280,790.67**	**848,767.33**
EBAFQ0615	**PRODEP UNIVERSIDAD DE LA SIERRA JUAREZ**							
545	UNIVERSIDAD DE LA SIERRA JUÁREZ	0.00	325,494.85	325,494.85	325,494.85	325,494.85	325,494.85	0.00
	TOTAL CLAVE DE FINANCIAMIENTO:	**0.00**	**325,494.85**	**325,494.85**	**325,494.85**	**325,494.85**	**325,494.85**	**0.00**
EBAFQ0617	**PRODEP UNIVERSIDAD DE LA SIERRA JUAREZ**							
545	UNIVERSIDAD DE LA SIERRA JUÁREZ	0.00	1,025,531.00	1,025,531.00	9,814.55	9,814.55	9,814.55	1,015,716.45
	TOTAL CLAVE DE FINANCIAMIENTO:	**0.00**	**1,025,531.00**	**1,025,531.00**	**9,814.55**	**9,814.55**	**9,814.55**	**1,015,716.45**
EBAFQ0715	**PRODEP UNIVERSIDAD DEL PAPALOAPAN**							
549	UNIVERSIDAD DEL PAPALOAPAN	0.00	707,164.16	707,164.16	707,164.16	707,164.16	707,164.16	0.00
	TOTAL CLAVE DE FINANCIAMIENTO:	**0.00**	**707,164.16**	**707,164.16**	**707,164.16**	**707,164.16**	**707,164.16**	**0.00**
EBAFQ0716	**PRODEP UNIVERSIDAD DEL PAPALOAPAN**							
549	UNIVERSIDAD DEL PAPALOAPAN	0.00	3,146,258.58	3,146,258.58	1,858,285.60	1,858,285.60	1,858,285.60	1,287,972.98
	TOTAL CLAVE DE FINANCIAMIENTO:	**0.00**	**3,146,258.58**	**3,146,258.58**	**1,858,285.60**	**1,858,285.60**	**1,858,285.60**	**1,287,972.98**
EBAFQ0717	**PRODEP UNIVERSIDAD DEL PAPALOAPAN**							
549	UNIVERSIDAD DEL PAPALOAPAN	0.00	167,879.00	167,879.00	134,933.40	134,933.40	134,933.40	32,945.60
	TOTAL CLAVE DE FINANCIAMIENTO:	**0.00**	**167,879.00**	**167,879.00**	**134,933.40**	**134,933.40**	**134,933.40**	**32,945.60**

Cve	Concepto	Aprobado 1	Ampliaciones / Reducciones 2	Modificado 3 = (1+2)	Devengado 4	Ejercido 5	Pagado 6	Subejercicio 7 = (3-4)
EBAFQ1015	**PRODEP UNIVERSIDAD TECNOLOGICA DE LA MIXTECA**							
550	UNIVERSIDAD TECNOLÓGICA DE LA MIXTECA	0.00	145,108.11	145,108.11	145,108.11	145,108.11	145,108.11	0.00
	TOTAL CLAVE DE FINANCIAMIENTO:	**0.00**	**145,108.11**	**145,108.11**	**145,108.11**	**145,108.11**	**145,108.11**	**0.00**
EBAFQ1016	**PRODEP UNIVERSIDAD TECNOLOGICA DE LA MIXTECA**							
550	UNIVERSIDAD TECNOLÓGICA DE LA MIXTECA	0.00	5,993,800.00	5,993,800.00	5,105,569.94	5,105,569.94	5,105,569.94	888,230.06
	TOTAL CLAVE DE FINANCIAMIENTO:	**0.00**	**5,993,800.00**	**5,993,800.00**	**5,105,569.94**	**5,105,569.94**	**5,105,569.94**	**888,230.06**
EBAFQ1017	**PRODEP UNIVERSIDAD TECNOLOGICA DE LA MIXTECA**							
550	UNIVERSIDAD TECNOLÓGICA DE LA MIXTECA	0.00	2,676,410.00	2,676,410.00	11,747.96	11,747.96	11,747.96	2,664,662.04
	TOTAL CLAVE DE FINANCIAMIENTO:	**0.00**	**2,676,410.00**	**2,676,410.00**	**11,747.96**	**11,747.96**	**11,747.96**	**2,664,662.04**
EBAFQ1115	**PRODEP UNIVERSIDAD DEL ISTMO**							
547	UNIVERSIDAD DEL ISTMO	0.00	335,111.02	335,111.02	335,111.02	335,111.02	335,111.02	0.00
	TOTAL CLAVE DE FINANCIAMIENTO:	**0.00**	**335,111.02**	**335,111.02**	**335,111.02**	**335,111.02**	**335,111.02**	**0.00**
EBAFQ1116	**PRODEP UNIVERSIDAD DEL ISTMO**							
547	UNIVERSIDAD DEL ISTMO	0.00	2,679,886.98	2,679,886.98	1,192,533.13	1,192,533.13	1,192,533.13	1,487,353.85
	TOTAL CLAVE DE FINANCIAMIENTO:	**0.00**	**2,679,886.98**	**2,679,886.98**	**1,192,533.13**	**1,192,533.13**	**1,192,533.13**	**1,487,353.85**
EBAFQ1117	**PRODEP UNIVERSIDAD DEL ISTMO**							
547	UNIVERSIDAD DEL ISTMO	0.00	1,033,893.00	1,033,893.00	153,631.24	153,631.24	153,631.24	880,261.76
	TOTAL CLAVE DE FINANCIAMIENTO:	**0.00**	**1,033,893.00**	**1,033,893.00**	**153,631.24**	**153,631.24**	**153,631.24**	**880,261.76**
EBAFQ1217	**PRODEP UNIVERSIDAD TECNOLOGICA DE LOS VALLES CENTRALES DE OAXACA**							
552	UNIVERSIDAD TECNOLÓGICA DE LOS VALLES CENTRALES	0.00	189,953.00	189,953.00	189,953.00	189,953.00	189,953.00	0.00
	TOTAL CLAVE DE FINANCIAMIENTO:	**0.00**	**189,953.00**	**189,953.00**	**189,953.00**	**189,953.00**	**189,953.00**	**0.00**
EBAFS0116	**PROGRAMA DE FORTALECIMIENTO DE LA CALIDAD EN INSTITUCIONES EDUCATIVAS (PROFOCIE) UTM**							
550	UNIVERSIDAD TECNOLÓGICA DE LA MIXTECA	0.00	2,213,026.00	2,213,026.00	2,201,427.23	2,201,427.23	2,201,427.23	11,598.77
	TOTAL CLAVE DE FINANCIAMIENTO:	**0.00**	**2,213,026.00**	**2,213,026.00**	**2,201,427.23**	**2,201,427.23**	**2,201,427.23**	**11,598.77**
EBAFT0117	**CARRERA DOCENTE UABJO**							
403	UNIVERSIDAD AUTÓNOMA "BENITO JUÁREZ" DE OAXACA	0.00	1,386,587.00	1,386,587.00	1,386,587.00	1,386,587.00	1,386,587.00	0.00
	TOTAL CLAVE DE FINANCIAMIENTO:	**0.00**	**1,386,587.00**	**1,386,587.00**	**1,386,587.00**	**1,386,587.00**	**1,386,587.00**	**0.00**
EBAFT0217	**CARRERA DOCENTE UABJO PRODUCTOS FINANCIEROS**							
403	UNIVERSIDAD AUTÓNOMA "BENITO JUÁREZ" DE OAXACA	0.00	6.25	6.25	6.25	6.25	6.25	0.00
	TOTAL CLAVE DE FINANCIAMIENTO:	**0.00**	**6.25**	**6.25**	**6.25**	**6.25**	**6.25**	**0.00**
EBAMC0117	**FORTASEG**							
901	MUNICIPIOS - PARTICIPACIONES Y APORTACIONES	86,264,184.00	0.00	86,264,184.00	79,150,556.69	79,150,556.69	79,150,556.69	7,113,627.31
	TOTAL CLAVE DE FINANCIAMIENTO:	**86,264,184.00**	**0.00**	**86,264,184.00**	**79,150,556.69**	**79,150,556.69**	**79,150,556.69**	**7,113,627.31**
ECAAA0117	**INTERESES GANADOS DE VALORES, CREDITOS, BONOS Y OTROS**							
115	INVERSIÓN, PREVISIÓN Y PARIPASSU	1.00	0.00	1.00	0.00	0.00	0.00	1.00
	TOTAL CLAVE DE FINANCIAMIENTO:	**1.00**	**0.00**	**1.00**	**0.00**	**0.00**	**0.00**	**1.00**
GAAAA0615	**CREDITO BANOBRAS POTENCIACION (SISTEMA DE JUSTICIA PENAL)**							
301	TRIBUNAL SUPERIOR DE JUSTICIA	0.00	58,054,621.87	58,054,621.87	51,537,206.29	51,537,206.29	50,977,451.62	6,517,415.58
	TOTAL CLAVE DE FINANCIAMIENTO:	**0.00**	**58,054,621.87**	**58,054,621.87**	**51,537,206.29**	**51,537,206.29**	**50,977,451.62**	**6,517,415.58**
GAAAA0717	**CREDITO BANOBRAS MAS OAXACA**							
115	INVERSIÓN, PREVISIÓN Y PARIPASSU	0.00	699,347,100.12	699,347,100.12	0.00	0.00	0.00	699,347,100.12
116	SECRETARÍA DE FINANZAS-NORMATIVA	0.00	8,803,177.03	8,803,177.03	8,453,177.03	8,453,177.03	8,453,177.03	350,000.00
512	COMISIÓN ESTATAL DEL AGUA	0.00	13,536,746.35	13,536,746.35	5,235,913.21	5,235,913.21	2,832,739.67	8,300,833.14
539	SERVICIOS DE AGUA POTABLE Y ALCANTARILLADO DE OAXACA	0.00	31,118,588.97	31,118,588.97	300,514.59	300,514.59	300,514.59	30,818,074.38
	TOTAL CLAVE DE FINANCIAMIENTO:	**0.00**	**752,805,612.47**	**752,805,612.47**	**13,989,604.83**	**13,989,604.83**	**11,586,431.29**	**738,816,007.64**
	TOTAL DEL GASTO:	**62,219,484,765.00**	**18,867,335,329.66**	**81,086,820,094.66**	**74,888,465,901.57**	**74,819,342,497.59**	**71,647,824,224.56**	**6,198,354,193.09**

GOBIERNO DEL ESTADO
DE OAXACA

8.5.- RELACIÓN DE CUENTAS BANCARIAS PRODUCTIVAS ESPECIFICAS EN DONDE SE DEPOSITARON LOS RECURSOS FEDERALES TRANSFERIDOS

CUENTAS APERTURADAS PARA LA RECEPCION DE LOS RECURSOS FEDERALES PARA EL PERIODO DEL 01 DE OCTUBRE AL 31 DE DICIEMBRE DE 2017

Nº	P R O G R A M A	CUENTA BANCARIA
1	GOB EDO OAX SEFIN ENCUENTRO REGIONAL PACMYC OAXACA 2017	4060989563
2	GOB EDO OAX SEFIN PROEXOEES UABJO 2018	4060990124
3	GOB EDO OAX SEFIN CARRERA DOCENTE UABJO 2018	4060990116
4	GOB EDO OAX SEFIN FAM IEB 2018	4060990108
5	GOB EDO OAX SEFIN REHABILITACIÓN Y FOMENTO A LA COMPETITIVIDAD DEL MERCADO "GUICHIVERE" DE SANTO DOMINGO TEHUANTEPEC,OAXACA. FNE-171115-C1-40AX-000047272. $1,192,002.00	4060990140
6	GOB EDO OAX SEFIN DIGITALIZACION Y MIGRACION EN EL ACERVO HISTORICO DEL REGISTRO PUBLICO DE COMERCIO DEL ESTADO DE OAXACA 2017. FNE-170902-C1-5-000039190 $1,499,400.00	4060990207
7	GOB EDO OAX SEFIN FORTALECIMIENTO DE LA CALIDAD EDUCATIVA UTSSO 2017	70130431192
8	GOB EDO OAX SEFIN APOYO EXTRAORDINARIO 8 MDP 2017	70130595284
9	GOB EDO OAX SEFIN PROGRAMA DE FORTALECIMIENTO DE LA CALIDAD EDUCATIVA UTVCO 2017	70130633038
10	GOB EDO OAX SEFIN PROYECTO DE EQUIPAMIENTO PRODUCTIVO, COMERCIALIZACION Y EFICIENCIA DE PROCESOS PARA INCREMENTAR LA COMPETITIVIDAD DE 40 MIPYMES DE LA INDUSTRIA DE PANIFICACION FNE-170515-C1-2-000006844 $4,700,139.30	70131209124
11	G1. GOB EDO OAX SEFIN PROYECTO ACONDICIONAMIENTO E IMPLEMENTACION DEL PARQUE INCLUYENTE QUE FORMARA PARTE DE LA RECONSTRUCCION DEL CENTRO DE REHABILITACION Y EDUCACION ESPECIAL OAXACA 2017	70131255339

Nº	P R O G R A M A	CUENTA BANCARIA
12	GOB EDO OAX SEFIN APOYO EXTRAORDINARIO 17 MDP 2017	70131414852
13	GOB EDO OAX SEFIN EL TREN DEL ATARDECER, DIFUSIÓN Y PROMOCIÓN DE LA DIVERSIDAD CULTURAL DEL ISTMO DE TEHUANTEPEC 2017	70131581694
14	GOB EDO OAX SEFIN CONVENIO DE COORDINACION NÚM 01-CNF/GEOAX/TF 2017-2018	70132168960
15	GOB EDO OAX SEFIN MANTENIMIENTO INTEGRAL Y FOMENTO A LA COMPETITIVIDAD DEL MERCADO SANTA ELENA DEL MUNICIPIO DE SANTA CRUZ XOXOCOTLAN. FNE-170612-C1-4-000013113. $2,596,781.06	70132255308
16	GOB EDO OAX SEFIN SUBSIDIO ORDINARIO UABJO 2018	70132844605
17	GOB EDO OAX SEFIN FAETA 2018	70132590018
18	GOB EDO OAX SEFIN FONE GASTO DE OPERACION 2018	70132590026
19	GOB EDO OAX SEFIN FORTASEG 2018	70132634775
20	GOB EDO OAX SEFIN FORTALECIMIENTO INTEGRAL Y APOYO A LA COMPETITIVIDAD DE EMPRESAS EN LA REGIÓN DEL ISTMO DE TEHUANTEPEC, OAXACA. FNE-171110-C1-20AX-000047237. $ 2,700,304.32	70133057380
21	GOB EDO OAX SEFIN COLEGIO SUPERIOR INTERCULTURAL 2018	70133057399
22	GOB EDO OAX SEFIN FORTALECIMIENTO INTEGRAL PARA EL DESARROLLO DE CLUSTER DEL CAFÉ EN EL ESTADO DE OAXACA 2017. $ 7, 212,800.00	70133057429
23	GOB EDO OAX SEFIN UNIVERSIDAD DE LA SIERRA JUAREZ 2018	70133275566
24	GOB EDO OAX SEFIN PROSPERA PROGRAMA DE INCLUSIÓN SOCIAL 2018	70133275531
25	GOB EDO OAX SEFIN UNIVERSIDAD DEL MAR 2018	70133275558
26	GOB EDO OAX SEFIN ENCUENTRO NACIONALD E JUEGOS Y DEPORTES AUTOCTONOS Y TRADICIONALES 2017	0334925419
27	GOB EDO OAX SEFIN AFASPE 2018	0335990094

Nº	P R O G R A M A	CUENTA BANCARIA
28	GOB EDO OAX SEFIN APOYO EXTRAORDINARIO 3 MDP 2017	0335990142
29	GOB EDO OAX SEFIN FONDO METROPOLITANO 2017	0335990133
30	GOB EDO OAX SEFIN FONDO PARA EL FORTALECIMIENTO FINANCIERO 2017 CUENTA CINCO	0335990843
31	GOB EDO OAX SEFIN PAIMEF 2017	0356225979
32	1. GOB EDO OAX SEFIN PROYECTO PARA ELEVAR LA COMPETITIVIDAD DE LA INDUSTRIA DEL MEZCAL A TRAVES DE LA IMPLEMENTACION Y ACREDITACION DE UN LABORATORIO PARA LA VERIFICACION DEL CUMPLIMIENTO DE LA NORMATIVA PARA BEBIDAS ALCOHOLICAS FNE-170518-C1-2-000008521 $ 2,405,000.00	0356225988
33	GOB EDO OAX SEFIN ESTRATEGIAS DE EXTENCIONISMO UTSSO 2017	0356225997
34	GOB DEL EDO DE OAX SEFIN BRIGADAS COMUNITARIAS SANIDAD FORESTAL 2016	0357854901
35	GOB EDO OAX SEFIN MANTENIMIENTO INTEGRAL Y FOMENTO A LA COMPETITIVIDAD DEL MERCADO HIDALGO DEL MUNICIPIO DE OAXACA DE JUAREZ. FNE-170613-C1-4-000013441. $2,845,744.99	0357854938
36	GOB DEL EDO DE OAX SEFIN FASSA 2018	0365022572
37	GOB EDO OAX SEFIN REHABILITACIÓN Y FOMENTO A LA COMPETITIVIDAD DEL MERCADO DE MARISCOS “JOSE MURAT” DEL MUNICIPIO DE JUCHITAN DE ZARAGOZA, OAXACA. FNE-171115-C1-40AX-000047270. $993,910.00.	0366312542
38	GOB DEL EDO DE OAX SEFIN FNE-170728-C1-2-000026713 $4,357,541.00	0366312579
39	GOB EDO OAX SEFIN FASP 2018 APORTACION ESTATAL	366866166
40	GOB EDO OAX SEFIN APOYO A ENTRENADORES 2017	0111056212
41	GOB EDO OAX SEFIN PROGRAMA PARA LA INCLUSION Y LA EQUIDAD EDUCATIVA UTSSO 2017	111110802
42	GOB EDO OAX SEFIN PROGRAMA DE APOYO A PEQUEÑOS PRODUCTORES UTVCO 2017	111115936
43	GOB EDO OAX SEFIN FOREMOBA 2017	0111153293

Nº	P R O G R A M A	CUENTA BANCARIA
44	GOB EDO OAX SEFIN SUBSIDIO COBAO 2018	0111226878
45	GOB EDO OAX SEFIN FORTALECIMIENTO DE CALIDAD EDUCATIVA UABJO 2018	0111226665
46	GOB EDO OAX SEFIN FASP 2018	0111226827
47	GOB EDO OAX SEFIN FECES UABJO 2018	0111226754
48	1. GOB EDO OAX SEFIN REHABILITACIÓN Y FOMENTO A LA COMPETITIVIDAD DEL MERCADO MUNICIPAL DE SAN MATEO DEL MAR, OAXACA. FNE-171115-C1-40AX-000047271. $991,072.00	0111236040
49	GOB EDO OAX SEFIN PLAN DE DESARROLLO DE PROVEEDORES EN LAS CADENAS PRODUCTIVAS DE LA INDUSTRIA ELÉCTRICA EN EL SECTOR DE LAS ENERGÍAS ALTERNATIVAS EN EL ESTADO	0111238019
50	GOB EDO OAX SEFIN UNIVERSIDAD DEL ISTMO 2018	0111266225
51	GOB EDO OAX SEFIN ESTRATEGIA INTEGRAL PARA ELEVAR LA CALIDAD Y COMPETITIVIDAD DEL SECTOR HOTELERO EN LA REGION DEL PAPALOAPAN. FNE.170518-C1-3-000008096. $3,007,557.97	0111293443
52	GOB EDO OAX SEFIN DIGITALIZACION Y MIGRACION EN EL ACERVO HISTORICO DEL REGISTRO PUBLICO DE LA PROPIEDAD DEL ESTADO OAXACA 2017. FNE-170902-C1-5-000039189. $1,499,400.00	0111286307
53	GOB EDO OAX SEFIN UNIVERSIDAD TECNOLOGICA DE LA SIERRA SUR DE OAXACA 2018	0111293621
54	GOB EDO OAX SEFIN CULTURA DEL AGUA 2017	65506406233
55	GOB EDO OAX SEFIN PRODEP UTVCO 2017	65506412073
56	GOBIERNO DEL ESTADO DE OAXACA SEFIN SUBSIDIO CECYTEO 2018	65506495880
57	GOBIERNO DEL ESTADO DE OAXACA SEFIN FISE 2018	65506495940
58	GOBIERNO DEL ESTADO DE OAXACA SEFIN FAM AS 2018	65506495863
59	GOBIERNO DEL ESTADO DE OAXACA SEFIN POLITICA SALARIAL 2017	65506496000

Nº	P R O G R A M A	CUENTA BANCARIA
60	GOB EDO OAX SEFIN IMPULSO DE LAS CAPACIDADES DE LOS EMPRENDEDORES Y MICROEMPRESARIOS EN LA REGIÓN DEL ISTMO DE TEHUANTEPEC. $1,000,000.00.	65506501997
61	GOB EDO OAX SEFIN FONDO PARA EL FORTALECIMIENTO FINANCIERO PARA INVERSION 2017 CUENTA 6	65506502944
62	GOB EDO OAX SEFIN CECAM 2018	65506509345
63	GOBIERNO DEL ESTADO DE OAXACA SEFIN PLAN ESTATAL PARA EL FORTALECIMIENTO DE LOS PUNTOS Y ASESORES DE LA RED DE APOYO AL EMPRENDEDOR DEL ESTADO DE OAXACA 2017. $1,675.000.00	65506516069
64	GOBIERNO DEL ESTADO DE OAXACA SEFIN SEGURO MEDICO SIGLO XXI CAPITA 2018	65506519770
65	GOBIERNO DEL ESTADO DE OAXACA SEFIN UNIVERSIDAD TECNOLOGICA DE LOS VALLES CENTRALES DE OAXACA 2018	65506519904
66	GOBIERNO DEL ESTADO DE OAXACA SEFIN UNIVERSIDAD DE LA SIERRA SUR 2018	65506519889
67	GOBIERNO DEL ESTADO DE OAXACA SEFIN UNIVERSIDAD DEL PAPALOAPAN 2018	65506521910
68	GOB EDO OAX SEFIN FAM IES 2018	09203055132
69	GOB EDO OAX SEFIN PRODEP UABJO 2018	09203055159
70	GOB EDO OAX SEFIN ICAPET 2018	09203055140
71	GOB EDO OAX FONDO PARA EL FORTALECIMIENTO FINANCIERO PARA INVERSIÓN 2017 CUENTA CINCO	300198773
72	GOB EDO OAX SEFIN FAFEF 2018	300198838
73	GOB EDO OAX SEFIN SEGURO POPULAR 2018	300198889

SUBSECRETARÍA DE EGRESOS, CONTABILIDAD Y TESORERÍA
PRESUPUESTO DE EGRESOS
RESUMEN POR CAPITULO-CLAVE DE FINANCIAMIENTO
CORTE DICIEMBRE ORIGEN EAA ESTATAL

Concepto		Autorizado	Modificado	Comprometido	Devengado	Ejercido	Por Ejercer	Por Devengar
1 SERVICIOS PERSONALES		**4,161,949,520.00**	**4,017,667,732.53**	**4,017,667,732.53**	**4,017,667,732.53**	**4,017,667,732.53**	**0.00**	**0.00**
A ESTATAL		**4,161,949,520.00**	**4,017,667,732.53**	**4,017,667,732.53**	**4,017,667,732.53**	**4,017,667,732.53**	**0.00**	**0.00**
EAAFB0117	ASIGNACION ORDINARIA DE OPERACIÓN	4,161,949,520.00	4,002,766,517.56	4,002,766,517.56	4,002,766,517.56	4,002,766,517.56	0.00	0.00
EAAFC0117	CONVENIO EDUCACIÓN NIVEL MEDIA SUPERIOR	0.00	14,901,214.97	14,901,214.97	14,901,214.97	14,901,214.97	0.00	0.00
2 MATERIALES Y SUMINISTROS		**272,477,337.66**	**329,046,033.91**	**329,046,001.91**	**329,046,001.91**	**329,011,522.30**	**34,511.61**	**32.00**
A ESTATAL		**272,477,337.66**	**329,046,033.91**	**329,046,001.91**	**329,046,001.91**	**329,011,522.30**	**34,511.61**	**32.00**
EAAFB0117	ASIGNACION ORDINARIA DE OPERACIÓN	272,477,337.66	328,699,740.72	328,699,740.72	328,699,740.72	328,665,261.11	34,479.61	0.00
EAAFC0117	CONVENIO EDUCACIÓN NIVEL MEDIA SUPERIOR	0.00	346,261.19	346,261.19	346,261.19	346,261.19	0.00	0.00
EAAFD0414	FASP APORTACION ESTATAL	0.00	32.00	0.00	0.00	0.00	32.00	32.00
3 SERVICIOS GENERALES		**1,192,086,471.84**	**1,910,905,391.84**	**1,908,544,440.14**	**1,908,544,440.14**	**1,908,544,440.14**	**2,360,951.70**	**2,360,951.70**
A ESTATAL		**1,192,086,471.84**	**1,910,905,391.84**	**1,908,544,440.14**	**1,908,544,440.14**	**1,908,544,440.14**	**2,360,951.70**	**2,360,951.70**
EAAFB0117	ASIGNACION ORDINARIA DE OPERACIÓN	1,192,086,471.84	1,907,776,992.45	1,907,776,992.45	1,907,776,992.45	1,907,776,992.45	0.00	0.00
EAAFC0117	CONVENIO EDUCACIÓN NIVEL MEDIA SUPERIOR	0.00	506,107.81	506,107.81	506,107.81	506,107.81	0.00	0.00
EAAFD0414	FASP APORTACION ESTATAL	0.00	2,622,291.58	261,339.88	261,339.88	261,339.88	2,360,951.70	2,360,951.70
4 TRANSFERENCIAS, ASIGNACIONES, SUBSIDIOS Y OTRAS AYUDAS		**5,663,295,038.50**	**6,191,424,862.61**	**6,188,550,761.22**	**6,188,550,761.22**	**6,188,474,045.95**	**2,950,816.66**	**2,874,101.39**
A ESTATAL		**5,663,295,038.50**	**6,191,424,862.61**	**6,188,550,761.22**	**6,188,550,761.22**	**6,188,474,045.95**	**2,950,816.66**	**2,874,101.39**
EAAFA0117	PARIPASU ESTATAL CAPUFE	1,400,000.00	1,152,347.30	1,152,347.30	1,152,347.30	1,152,347.30	0.00	0.00
EAAFB0117	ASIGNACION ORDINARIA DE OPERACIÓN	4,256,335,856.50	4,859,679,858.92	4,856,809,313.14	4,856,809,313.14	4,856,732,762.37	2,947,096.55	2,870,545.78
EAAFC0117	CONVENIO EDUCACIÓN NIVEL MEDIA SUPERIOR	865,056,640.34	747,784,195.22	747,784,195.22	747,784,195.22	747,784,030.72	164.50	0.00
EAAFC0215	CONVENIO EDUCACIÓN NIVEL SUPERIOR	0.00	59,760.00	59,760.00	59,760.00	59,760.00	0.00	0.00
EAAFC0217	CONVENIO EDUCACIÓN NIVEL SUPERIOR	540,502,541.66	582,748,701.17	582,745,145.56	582,745,145.56	582,745,145.56	3,555.61	3,555.61
5 BIENES MUEBLES, INMUEBLES E INTANGIBLES		**2,824,096.00**	**64,601,593.86**	**64,218,297.85**	**64,218,297.85**	**64,218,297.85**	**383,296.01**	**383,296.01**
A ESTATAL		**2,824,096.00**	**64,601,593.86**	**64,218,297.85**	**64,218,297.85**	**64,218,297.85**	**383,296.01**	**383,296.01**
EAAFB0117	ASIGNACION ORDINARIA DE OPERACIÓN	1,433,923.00	62,461,034.46	62,461,034.46	62,461,034.46	62,461,034.46	0.00	0.00
EAAFC0217	CONVENIO EDUCACIÓN NIVEL SUPERIOR	1,390,173.00	1,049,657.03	1,049,657.03	1,049,657.03	1,049,657.03	0.00	0.00
EAAFD0414	FASP APORTACION ESTATAL	0.00	1,090,902.37	707,606.36	707,606.36	707,606.36	383,296.01	383,296.01
6 INVERSIÓN PÚBLICA		**435,000,000.00**	**62,851,894.81**	**62,791,270.73**	**62,791,270.73**	**62,791,270.73**	**60,624.08**	**60,624.08**
A ESTATAL		**435,000,000.00**	**62,851,894.81**	**62,791,270.73**	**62,791,270.73**	**62,791,270.73**	**60,624.08**	**60,624.08**
EAAFB0117	ASIGNACION ORDINARIA DE OPERACIÓN	435,000,000.00	62,650,451.76	62,650,451.76	62,650,451.76	62,650,451.76	0.00	0.00
EAAFD0211	FOSEG-APORTACION ESTATAL COBERTURA ESTATAL	0.00	60,624.08	0.00	0.00	0.00	60,624.08	60,624.08
EAAFD0414	FASP APORTACION ESTATAL	0.00	140,818.97	140,818.97	140,818.97	140,818.97	0.00	0.00
9 DEUDA PÚBLICA		**404,196,662.00**	**564,387,045.81**	**564,387,045.81**	**564,387,045.81**	**564,387,045.81**	**0.00**	**0.00**
A ESTATAL		**404,196,662.00**	**564,387,045.81**	**564,387,045.81**	**564,387,045.81**	**564,387,045.81**	**0.00**	**0.00**
EAAFB0117	ASIGNACION ORDINARIA DE OPERACIÓN	404,196,662.00	562,048,527.99	562,048,527.99	562,048,527.99	562,048,527.99	0.00	0.00
EAAFC0217	CONVENIO EDUCACIÓN NIVEL SUPERIOR	0.00	2,338,517.82	2,338,517.82	2,338,517.82	2,338,517.82	0.00	0.00
	TOTAL GENERAL	**12,131,829,126.00**	**13,140,884,555.37**	**13,135,205,550.19**	**13,135,205,550.19**	**13,135,094,355.31**	**5,790,200.06**	**5,679,005.18**

Concepto		Aprobado	Modificado	Comprometido	Devengado	Ejercido	Por Devengar	Por ejercer
A	**ESTATAL**	**12,131,829,126.00**	**13,140,884,555.37**	**13,135,205,550.19**	**13,135,205,550.19**	**13,135,094,355.31**	**5,679,005.18**	**5,790,200.06**
101	**GUBERNATURA**	**126,071,361.00**	**153,438,451.94**	**153,438,451.94**	**153,438,451.94**	**153,438,451.94**	**0.00**	**0.00**
1	SERVICIOS PERSONALES	103,488,215.00	125,293,538.60	125,293,538.60	125,293,538.60	125,293,538.60	0.00	0.00
2	MATERIALES Y SUMINISTROS	6,781,038.48	7,390,486.31	7,390,486.31	7,390,486.31	7,390,486.31	0.00	0.00
3	SERVICIOS GENERALES	15,302,107.52	19,533,165.46	19,533,165.46	19,533,165.46	19,533,165.46	0.00	0.00
4	TRANSFERENCIAS, ASIGNACIONES, SUBSIDIOS Y OTRAS AYUDAS	500,000.00	520,857.80	520,857.80	520,857.80	520,857.80	0.00	0.00
5	BIENES MUEBLES, INMUEBLES E INTANGIBLES	0.00	425,763.52	425,763.52	425,763.52	425,763.52	0.00	0.00
9	DEUDA PÚBLICA	0.00	274,640.25	274,640.25	274,640.25	274,640.25	0.00	0.00
102	**SECRETARÍA GENERAL DE GOBIERNO**	**546,323,631.00**	**406,089,792.80**	**406,089,792.80**	**406,089,792.80**	**406,089,792.80**	**0.00**	**0.00**
1	SERVICIOS PERSONALES	486,364,063.00	361,580,251.01	361,580,251.01	361,580,251.01	361,580,251.01	0.00	0.00
2	MATERIALES Y SUMINISTROS	11,462,550.50	5,105,982.36	5,105,982.36	5,105,982.36	5,105,982.36	0.00	0.00
3	SERVICIOS GENERALES	28,497,017.50	11,015,422.57	11,015,422.57	11,015,422.57	11,015,422.57	0.00	0.00
4	TRANSFERENCIAS, ASIGNACIONES, SUBSIDIOS Y OTRAS AYUDAS	20,000,000.00	28,388,136.86	28,388,136.86	28,388,136.86	28,388,136.86	0.00	0.00
104	**SECRETARÍA DE SEGURIDAD PÚBLICA**	**1,224,789,267.66**	**1,252,892,906.37**	**1,252,892,906.37**	**1,252,892,906.37**	**1,252,892,906.37**	**0.00**	**0.00**
1	SERVICIOS PERSONALES	945,251,725.00	963,585,514.08	963,585,514.08	963,585,514.08	963,585,514.08	0.00	0.00
2	MATERIALES Y SUMINISTROS	176,050,497.72	179,709,627.45	179,709,627.45	179,709,627.45	179,709,627.45	0.00	0.00
3	SERVICIOS GENERALES	103,487,044.94	107,534,880.69	107,534,880.69	107,534,880.69	107,534,880.69	0.00	0.00
4	TRANSFERENCIAS, ASIGNACIONES, SUBSIDIOS Y OTRAS AYUDAS	0.00	937,936.87	937,936.87	937,936.87	937,936.87	0.00	0.00
5	BIENES MUEBLES, INMUEBLES E INTANGIBLES	0.00	1,124,947.28	1,124,947.28	1,124,947.28	1,124,947.28	0.00	0.00
106	**SECRETARÍA DE LAS INFRAESTRUCTURAS Y EL ORDENAMIENTO TERRITORIAL SUSTENTABLE**	**211,812,772.00**	**212,361,462.01**	**212,361,462.01**	**212,361,462.01**	**212,361,462.01**	**0.00**	**0.00**
1	SERVICIOS PERSONALES	195,891,135.00	170,310,176.96	170,310,176.96	170,310,176.96	170,310,176.96	0.00	0.00
2	MATERIALES Y SUMINISTROS	8,253,369.65	23,366,439.81	23,366,439.81	23,366,439.81	23,366,439.81	0.00	0.00
3	SERVICIOS GENERALES	7,668,267.35	18,684,845.24	18,684,845.24	18,684,845.24	18,684,845.24	0.00	0.00
109	**SECRETARÍA DE VIALIDAD Y TRANSPORTE**	**116,908,729.00**	**162,756,548.47**	**162,756,548.47**	**162,756,548.47**	**162,756,548.47**	**0.00**	**0.00**
1	SERVICIOS PERSONALES	99,361,855.00	102,798,025.06	102,798,025.06	102,798,025.06	102,798,025.06	0.00	0.00
2	MATERIALES Y SUMINISTROS	3,940,860.15	31,699,463.41	31,699,463.41	31,699,463.41	31,699,463.41	0.00	0.00
3	SERVICIOS GENERALES	13,606,013.85	17,339,850.29	17,339,850.29	17,339,850.29	17,339,850.29	0.00	0.00
4	TRANSFERENCIAS, ASIGNACIONES, SUBSIDIOS Y OTRAS AYUDAS	0.00	10,913,844.71	10,913,844.71	10,913,844.71	10,913,844.71	0.00	0.00
5	BIENES MUEBLES, INMUEBLES E INTANGIBLES	0.00	5,365.00	5,365.00	5,365.00	5,365.00	0.00	0.00
110	**SECRETARÍA DE LAS CULTURAS Y ARTES DE OAXACA**	**145,487,653.00**	**142,353,076.87**	**142,353,076.87**	**142,353,076.87**	**142,353,076.87**	**0.00**	**0.00**
1	SERVICIOS PERSONALES	117,849,861.00	108,702,816.69	108,702,816.69	108,702,816.69	108,702,816.69	0.00	0.00
2	MATERIALES Y SUMINISTROS	2,472,476.72	2,481,526.45	2,481,526.45	2,481,526.45	2,481,526.45	0.00	0.00
3	SERVICIOS GENERALES	15,165,315.28	15,902,794.92	15,902,794.92	15,902,794.92	15,902,794.92	0.00	0.00
6	INVERSIÓN PÚBLICA	10,000,000.00	15,265,938.81	15,265,938.81	15,265,938.81	15,265,938.81	0.00	0.00
111	**SECRETARÍA DE DESARROLLO SOCIAL Y HUMANO**	**49,191,884.00**	**89,087,221.04**	**89,087,221.04**	**89,087,221.04**	**89,087,221.04**	**0.00**	**0.00**
1	SERVICIOS PERSONALES	41,588,894.00	54,803,261.60	54,803,261.60	54,803,261.60	54,803,261.60	0.00	0.00
2	MATERIALES Y SUMINISTROS	2,124,601.00	1,875,540.47	1,875,540.47	1,875,540.47	1,875,540.47	0.00	0.00
3	SERVICIOS GENERALES	5,478,389.00	14,965,888.97	14,965,888.97	14,965,888.97	14,965,888.97	0.00	0.00
4	TRANSFERENCIAS, ASIGNACIONES, SUBSIDIOS Y OTRAS AYUDAS	0.00	17,439,932.00	17,439,932.00	17,439,932.00	17,439,932.00	0.00	0.00
5	BIENES MUEBLES, INMUEBLES E INTANGIBLES	0.00	2,598.00	2,598.00	2,598.00	2,598.00	0.00	0.00
112	**SECRETARÍA DE ASUNTOS INDÍGENAS**	**22,845,916.00**	**22,842,787.99**	**22,842,787.99**	**22,842,787.99**	**22,842,787.99**	**0.00**	**0.00**
1	SERVICIOS PERSONALES	20,563,039.00	19,875,328.50	19,875,328.50	19,875,328.50	19,875,328.50	0.00	0.00
2	MATERIALES Y SUMINISTROS	869,954.33	1,091,704.63	1,091,704.63	1,091,704.63	1,091,704.63	0.00	0.00
3	SERVICIOS GENERALES	1,412,922.67	1,710,843.26	1,710,843.26	1,710,843.26	1,710,843.26	0.00	0.00
5	BIENES MUEBLES, INMUEBLES E INTANGIBLES	0.00	164,911.60	164,911.60	164,911.60	164,911.60	0.00	0.00
113	**SECRETARÍA DE DESARROLLO AGROPECUARIO, PESCA Y ACUACULTURA**	**229,332,570.00**	**212,131,373.78**	**212,131,373.78**	**212,131,373.78**	**212,131,373.78**	**0.00**	**0.00**
1	SERVICIOS PERSONALES	215,781,274.00	182,052,594.71	182,052,594.71	182,052,594.71	182,052,594.71	0.00	0.00
2	MATERIALES Y SUMINISTROS	7,045,509.40	8,565,162.16	8,565,162.16	8,565,162.16	8,565,162.16	0.00	0.00
3	SERVICIOS GENERALES	6,505,786.60	8,422,641.95	8,422,641.95	8,422,641.95	8,422,641.95	0.00	0.00
5	BIENES MUEBLES, INMUEBLES E INTANGIBLES	0.00	96,574.96	96,574.96	96,574.96	96,574.96	0.00	0.00
6	INVERSIÓN PÚBLICA	0.00	12,994,400.00	12,994,400.00	12,994,400.00	12,994,400.00	0.00	0.00

Concepto		Aprobado	Modificado	Comprometido	Devengado	Ejercido	Por Devengar	Por ejercer
A	**ESTATAL**	**12,131,829,126.00**	**13,140,884,555.37**	**13,135,205,550.19**	**13,135,205,550.19**	**13,135,094,355.31**	**5,679,005.18**	**5,790,200.06**
114	**SECRETARÍA DE FINANZAS**	**491,897,366.00**	**887,935,116.68**	**887,935,116.68**	**887,935,116.68**	**887,935,116.68**	**0.00**	**0.00**
1	SERVICIOS PERSONALES	381,783,233.00	390,138,483.82	390,138,483.82	390,138,483.82	390,138,483.82	0.00	0.00
2	MATERIALES Y SUMINISTROS	15,875,761.50	22,358,277.41	22,358,277.41	22,358,277.41	22,358,277.41	0.00	0.00
3	SERVICIOS GENERALES	94,238,371.50	460,515,125.78	460,515,125.78	460,515,125.78	460,515,125.78	0.00	0.00
4	TRANSFERENCIAS, ASIGNACIONES, SUBSIDIOS Y OTRAS AYUDAS	0.00	7,918,000.00	7,918,000.00	7,918,000.00	7,918,000.00	0.00	0.00
5	BIENES MUEBLES, INMUEBLES E INTANGIBLES	0.00	7,005,229.67	7,005,229.67	7,005,229.67	7,005,229.67	0.00	0.00
115	**INVERSIÓN, PREVISIÓN Y PARIPASSU**	**1,080,864,857.45**	**60,624.08**	**0.00**	**0.00**	**0.00**	**60,624.08**	**60,624.08**
1	SERVICIOS PERSONALES	205,007,274.00	0.00	0.00	0.00	0.00	0.00	0.00
3	SERVICIOS GENERALES	25,000,000.00	0.00	0.00	0.00	0.00	0.00	0.00
4	TRANSFERENCIAS, ASIGNACIONES, SUBSIDIOS Y OTRAS AYUDAS	440,857,583.45	0.00	0.00	0.00	0.00	0.00	0.00
6	INVERSIÓN PÚBLICA	410,000,000.00	60,624.08	0.00	0.00	0.00	60,624.08	60,624.08
116	**SECRETARÍA DE FINANZAS-NORMATIVA**	**463,283,062.00**	**648,712,330.66**	**648,712,330.66**	**648,712,330.66**	**648,712,330.66**	**0.00**	**0.00**
3	SERVICIOS GENERALES	34,086,400.00	61,918,950.75	61,918,950.75	61,918,950.75	61,918,950.75	0.00	0.00
4	TRANSFERENCIAS, ASIGNACIONES, SUBSIDIOS Y OTRAS AYUDAS	25,000,000.00	25,019,492.17	25,019,492.17	25,019,492.17	25,019,492.17	0.00	0.00
9	DEUDA PÚBLICA	404,196,662.00	561,773,887.74	561,773,887.74	561,773,887.74	561,773,887.74	0.00	0.00
117	**SECRETARÍA DE ADMINISTRACIÓN**	**1,170,771,242.00**	**1,385,479,360.10**	**1,385,479,360.10**	**1,385,479,360.10**	**1,385,444,880.49**	**0.00**	**34,479.61**
1	SERVICIOS PERSONALES	607,689,145.00	577,203,320.96	577,203,320.96	577,203,320.96	577,203,320.96	0.00	0.00
2	MATERIALES Y SUMINISTROS	22,015,254.67	19,497,318.54	19,497,318.54	19,497,318.54	19,462,838.93	0.00	34,479.61
3	SERVICIOS GENERALES	541,066,842.33	719,059,122.13	719,059,122.13	719,059,122.13	719,059,122.13	0.00	0.00
4	TRANSFERENCIAS, ASIGNACIONES, SUBSIDIOS Y OTRAS AYUDAS	0.00	62,648,726.50	62,648,726.50	62,648,726.50	62,648,726.50	0.00	0.00
5	BIENES MUEBLES, INMUEBLES E INTANGIBLES	0.00	7,070,871.97	7,070,871.97	7,070,871.97	7,070,871.97	0.00	0.00
118	**SECRETARÍA DE ADMINISTRACIÓN-DIRECCIÓN DE RECURSOS HUMANOS**	**250,000,000.00**	**273,543,168.39**	**273,543,168.39**	**273,543,168.39**	**273,543,168.39**	**0.00**	**0.00**
1	SERVICIOS PERSONALES	250,000,000.00	216,765,938.94	216,765,938.94	216,765,938.94	216,765,938.94	0.00	0.00
3	SERVICIOS GENERALES	0.00	56,777,229.45	56,777,229.45	56,777,229.45	56,777,229.45	0.00	0.00
119	**SECRETARÍA DE LA CONTRALORÍA Y TRANSPARENCIA GUBERNAMENTAL**	**89,685,796.88**	**120,844,275.75**	**120,844,275.75**	**120,844,275.75**	**120,844,275.75**	**0.00**	**0.00**
1	SERVICIOS PERSONALES	84,958,256.00	107,718,199.75	107,718,199.75	107,718,199.75	107,718,199.75	0.00	0.00
2	MATERIALES Y SUMINISTROS	1,384,524.83	1,809,626.13	1,809,626.13	1,809,626.13	1,809,626.13	0.00	0.00
3	SERVICIOS GENERALES	3,343,016.05	10,678,599.87	10,678,599.87	10,678,599.87	10,678,599.87	0.00	0.00
5	BIENES MUEBLES, INMUEBLES E INTANGIBLES	0.00	637,850.00	637,850.00	637,850.00	637,850.00	0.00	0.00
120	**JEFATURA DE LA GUBERNATURA**	**26,229,840.00**	**26,199,454.44**	**26,199,454.44**	**26,199,454.44**	**26,199,454.44**	**0.00**	**0.00**
1	SERVICIOS PERSONALES	21,253,637.00	20,486,597.94	20,486,597.94	20,486,597.94	20,486,597.94	0.00	0.00
2	MATERIALES Y SUMINISTROS	1,272,235.60	1,256,841.84	1,256,841.84	1,256,841.84	1,256,841.84	0.00	0.00
3	SERVICIOS GENERALES	3,703,967.40	4,374,064.66	4,374,064.66	4,374,064.66	4,374,064.66	0.00	0.00
4	TRANSFERENCIAS, ASIGNACIONES, SUBSIDIOS Y OTRAS AYUDAS	0.00	66,870.00	66,870.00	66,870.00	66,870.00	0.00	0.00
5	BIENES MUEBLES, INMUEBLES E INTANGIBLES	0.00	15,080.00	15,080.00	15,080.00	15,080.00	0.00	0.00
121	**CONSEJERÍA JURÍDICA DEL GOBIERNO DEL ESTADO**	**12,173,748.00**	**219,748,039.93**	**219,748,039.93**	**219,748,039.93**	**219,748,039.93**	**0.00**	**0.00**
1	SERVICIOS PERSONALES	11,040,931.00	191,058,429.22	191,058,429.22	191,058,429.22	191,058,429.22	0.00	0.00
2	MATERIALES Y SUMINISTROS	565,777.00	8,643,097.63	8,643,097.63	8,643,097.63	8,643,097.63	0.00	0.00
3	SERVICIOS GENERALES	567,040.00	19,850,850.62	19,850,850.62	19,850,850.62	19,850,850.62	0.00	0.00
5	BIENES MUEBLES, INMUEBLES E INTANGIBLES	0.00	195,662.46	195,662.46	195,662.46	195,662.46	0.00	0.00
122	**COORDINACIÓN GENERAL DE EDUCACIÓN MEDIA SUPERIOR Y SUPERIOR, CIENCIA Y TECNOLOGÍA**	**18,378,037.00**	**139,691,770.40**	**139,691,770.40**	**139,691,770.40**	**139,691,770.40**	**0.00**	**0.00**
1	SERVICIOS PERSONALES	14,870,559.00	36,454,728.17	36,454,728.17	36,454,728.17	36,454,728.17	0.00	0.00
2	MATERIALES Y SUMINISTROS	1,039,906.62	1,085,782.08	1,085,782.08	1,085,782.08	1,085,782.08	0.00	0.00
3	SERVICIOS GENERALES	2,467,571.38	62,151,260.15	62,151,260.15	62,151,260.15	62,151,260.15	0.00	0.00
4	TRANSFERENCIAS, ASIGNACIONES, SUBSIDIOS Y OTRAS AYUDAS	0.00	40,000,000.00	40,000,000.00	40,000,000.00	40,000,000.00	0.00	0.00
123	**COORDINACIÓN GENERAL DE ENLACE FEDERAL Y RELACIONES INTERNACIONALES**	**7,699,413.00**	**12,049,106.22**	**12,049,106.22**	**12,049,106.22**	**12,049,106.22**	**0.00**	**0.00**
1	SERVICIOS PERSONALES	6,328,302.00	7,294,061.33	7,294,061.33	7,294,061.33	7,294,061.33	0.00	0.00

Concepto		Aprobado	Modificado	Comprometido	Devengado	Ejercido	Por Devengar	Por ejercer
A	**ESTATAL**	**12,131,829,126.00**	**13,140,884,555.37**	**13,135,205,550.19**	**13,135,205,550.19**	**13,135,094,355.31**	**5,679,005.18**	**5,790,200.06**
123	**COORDINACIÓN GENERAL DE ENLACE FEDERAL Y RELACIONES INTERNACIONALES**	**7,699,413.00**	**12,049,106.22**	**12,049,106.22**	**12,049,106.22**	**12,049,106.22**	**0.00**	**0.00**
2	MATERIALES Y SUMINISTROS	257,958.40	502,098.63	502,098.63	502,098.63	502,098.63	0.00	0.00
3	SERVICIOS GENERALES	1,096,682.60	4,242,902.26	4,242,902.26	4,242,902.26	4,242,902.26	0.00	0.00
4	TRANSFERENCIAS, ASIGNACIONES, SUBSIDIOS Y OTRAS AYUDAS	16,470.00	10,044.00	10,044.00	10,044.00	10,044.00	0.00	0.00
124	**COORDINACIÓN GENERAL DE COMUNICACIÓN SOCIAL Y VOCERÍA DEL GOBIERNO DEL ESTADO**	**297,283,194.96**	**265,656,331.52**	**265,656,331.52**	**265,656,331.52**	**265,656,331.52**	**0.00**	**0.00**
1	SERVICIOS PERSONALES	31,128,177.00	30,622,353.32	30,622,353.32	30,622,353.32	30,622,353.32	0.00	0.00
2	MATERIALES Y SUMINISTROS	1,455,839.97	2,450,213.29	2,450,213.29	2,450,213.29	2,450,213.29	0.00	0.00
3	SERVICIOS GENERALES	264,699,177.99	232,423,772.48	232,423,772.48	232,423,772.48	232,423,772.48	0.00	0.00
5	BIENES MUEBLES, INMUEBLES E INTANGIBLES	0.00	95,148.43	95,148.43	95,148.43	95,148.43	0.00	0.00
6	INVERSIÓN PÚBLICA	0.00	64,844.00	64,844.00	64,844.00	64,844.00	0.00	0.00
125	**COORDINACIÓN PARA LA ATENCIÓN DE LOS DERECHOS HUMANOS**	**6,260,990.00**	**9,947,009.79**	**9,947,009.79**	**9,947,009.79**	**9,947,009.79**	**0.00**	**0.00**
1	SERVICIOS PERSONALES	5,041,162.00	6,068,023.81	6,068,023.81	6,068,023.81	6,068,023.81	0.00	0.00
2	MATERIALES Y SUMINISTROS	53,796.00	129,179.41	129,179.41	129,179.41	129,179.41	0.00	0.00
3	SERVICIOS GENERALES	1,166,032.00	2,541,042.07	2,541,042.07	2,541,042.07	2,541,042.07	0.00	0.00
4	TRANSFERENCIAS, ASIGNACIONES, SUBSIDIOS Y OTRAS AYUDAS	0.00	687,756.25	687,756.25	687,756.25	687,756.25	0.00	0.00
5	BIENES MUEBLES, INMUEBLES E INTANGIBLES	0.00	521,008.25	521,008.25	521,008.25	521,008.25	0.00	0.00
126	**COORDINACIÓN GENERAL DEL COMITÉ ESTATAL DE PLANEACIÓN PARA EL DESARROLLO DE OAXACA**	**104,463,267.00**	**105,745,529.97**	**105,745,529.97**	**105,745,529.97**	**105,745,529.97**	**0.00**	**0.00**
1	SERVICIOS PERSONALES	95,304,813.00	90,402,279.63	90,402,279.63	90,402,279.63	90,402,279.63	0.00	0.00
2	MATERIALES Y SUMINISTROS	2,393,019.24	2,507,475.14	2,507,475.14	2,507,475.14	2,507,475.14	0.00	0.00
3	SERVICIOS GENERALES	6,765,434.76	7,830,376.10	7,830,376.10	7,830,376.10	7,830,376.10	0.00	0.00
4	TRANSFERENCIAS, ASIGNACIONES, SUBSIDIOS Y OTRAS AYUDAS	0.00	5,000,000.00	5,000,000.00	5,000,000.00	5,000,000.00	0.00	0.00
5	BIENES MUEBLES, INMUEBLES E INTANGIBLES	0.00	5,399.10	5,399.10	5,399.10	5,399.10	0.00	0.00
127	**SECRETARIADO EJECUTIVO DEL SISTEMA ESTATAL DE SEGURIDAD PÚBLICA**	**26,343,497.00**	**43,616,161.37**	**40,871,881.66**	**40,871,881.66**	**40,871,881.66**	**2,744,279.71**	**2,744,279.71**
1	SERVICIOS PERSONALES	24,009,672.00	24,102,289.08	24,102,289.08	24,102,289.08	24,102,289.08	0.00	0.00
2	MATERIALES Y SUMINISTROS	276,455.20	185,632.25	185,600.25	185,600.25	185,600.25	32.00	32.00
3	SERVICIOS GENERALES	2,057,369.80	14,470,154.67	12,109,202.97	12,109,202.97	12,109,202.97	2,360,951.70	2,360,951.70
5	BIENES MUEBLES, INMUEBLES E INTANGIBLES	0.00	4,858,085.37	4,474,789.36	4,474,789.36	4,474,789.36	383,296.01	383,296.01
128	**SECRETARIA DE ECONOMÍA**	**128,118,740.40**	**143,259,027.39**	**143,259,027.39**	**143,259,027.39**	**143,259,027.39**	**0.00**	**0.00**
1	SERVICIOS PERSONALES	118,911,316.80	131,964,032.76	131,964,032.76	131,964,032.76	131,964,032.76	0.00	0.00
2	MATERIALES Y SUMINISTROS	3,518,994.08	3,850,976.32	3,850,976.32	3,850,976.32	3,850,976.32	0.00	0.00
3	SERVICIOS GENERALES	5,688,429.52	7,444,018.31	7,444,018.31	7,444,018.31	7,444,018.31	0.00	0.00
129	**SECRETARIA DE TURISMO**	**72,484,154.60**	**78,177,183.74**	**78,177,183.74**	**78,177,183.74**	**78,177,183.74**	**0.00**	**0.00**
1	SERVICIOS PERSONALES	67,164,811.20	67,990,748.74	67,990,748.74	67,990,748.74	67,990,748.74	0.00	0.00
2	MATERIALES Y SUMINISTROS	1,520,039.00	1,550,078.16	1,550,078.16	1,550,078.16	1,550,078.16	0.00	0.00
3	SERVICIOS GENERALES	3,799,304.40	5,861,383.62	5,861,383.62	5,861,383.62	5,861,383.62	0.00	0.00
5	BIENES MUEBLES, INMUEBLES E INTANGIBLES	0.00	10,481.00	10,481.00	10,481.00	10,481.00	0.00	0.00
6	INVERSIÓN PÚBLICA	0.00	2,764,492.22	2,764,492.22	2,764,492.22	2,764,492.22	0.00	0.00
130	**SECRETARIA DE LA MUJER OAXAQUEÑA**	**6,677,698.00**	**15,651,834.68**	**15,651,834.68**	**15,651,834.68**	**15,651,834.68**	**0.00**	**0.00**
1	SERVICIOS PERSONALES	4,440,194.00	11,444,895.28	11,444,895.28	11,444,895.28	11,444,895.28	0.00	0.00
2	MATERIALES Y SUMINISTROS	167,174.00	308,340.22	308,340.22	308,340.22	308,340.22	0.00	0.00
3	SERVICIOS GENERALES	2,070,330.00	3,898,599.18	3,898,599.18	3,898,599.18	3,898,599.18	0.00	0.00
131	**SECRETARIA DEL MEDIO AMBIENTE, ENERGÍAS Y DESARROLLO SUSTENTABLE**	**11,705,357.00**	**42,430,936.71**	**42,430,936.71**	**42,430,936.71**	**42,430,936.71**	**0.00**	**0.00**
1	SERVICIOS PERSONALES	6,877,976.00	18,951,842.57	18,951,842.57	18,951,842.57	18,951,842.57	0.00	0.00
2	MATERIALES Y SUMINISTROS	1,679,743.60	1,625,163.81	1,625,163.81	1,625,163.81	1,625,163.81	0.00	0.00
3	SERVICIOS GENERALES	3,147,637.40	21,757,606.39	21,757,606.39	21,757,606.39	21,757,606.39	0.00	0.00
5	BIENES MUEBLES, INMUEBLES E INTANGIBLES	0.00	96,323.94	96,323.94	96,323.94	96,323.94	0.00	0.00
201	**CONGRESO DEL ESTADO**	**397,297,350.00**	**627,169,199.32**	**627,169,199.32**	**627,169,199.32**	**627,169,199.32**	**0.00**	**0.00**

Concepto		Aprobado	Modificado	Comprometido	Devengado	Ejercido	Por Devengar	Por ejercer
A	**ESTATAL**	**12,131,829,126.00**	**13,140,884,555.37**	**13,135,205,550.19**	**13,135,205,550.19**	**13,135,094,355.31**	**5,679,005.18**	**5,790,200.06**
201	**CONGRESO DEL ESTADO**	**397,297,350.00**	**627,169,199.32**	**627,169,199.32**	**627,169,199.32**	**627,169,199.32**	**0.00**	**0.00**
4	TRANSFERENCIAS, ASIGNACIONES, SUBSIDIOS Y OTRAS AYUDAS	396,163,427.00	626,938,079.88	626,938,079.88	626,938,079.88	626,938,079.88	0.00	0.00
5	BIENES MUEBLES, INMUEBLES E INTANGIBLES	1,133,923.00	231,119.44	231,119.44	231,119.44	231,119.44	0.00	0.00
202	**AUDITORÍA SUPERIOR DEL ESTADO DE OAXACA**	**71,300,000.00**	**74,839,010.12**	**74,839,010.12**	**74,839,010.12**	**74,839,010.12**	**0.00**	**0.00**
4	TRANSFERENCIAS, ASIGNACIONES, SUBSIDIOS Y OTRAS AYUDAS	71,300,000.00	74,503,447.06	74,503,447.06	74,503,447.06	74,503,447.06	0.00	0.00
5	BIENES MUEBLES, INMUEBLES E INTANGIBLES	0.00	335,563.06	335,563.06	335,563.06	335,563.06	0.00	0.00
301	**TRIBUNAL SUPERIOR DE JUSTICIA**	**159,280,980.40**	**167,636,816.72**	**167,636,816.72**	**167,636,816.72**	**167,636,816.72**	**0.00**	**0.00**
4	TRANSFERENCIAS, ASIGNACIONES, SUBSIDIOS Y OTRAS AYUDAS	159,280,980.40	167,245,807.34	167,245,807.34	167,245,807.34	167,245,807.34	0.00	0.00
5	BIENES MUEBLES, INMUEBLES E INTANGIBLES	0.00	250,190.41	250,190.41	250,190.41	250,190.41	0.00	0.00
6	INVERSIÓN PÚBLICA	0.00	140,818.97	140,818.97	140,818.97	140,818.97	0.00	0.00
302	**CONSEJO DE LA JUDICATURA**	**651,093,234.93**	**713,214,243.41**	**713,214,243.41**	**713,214,243.41**	**713,214,243.41**	**0.00**	**0.00**
4	TRANSFERENCIAS, ASIGNACIONES, SUBSIDIOS Y OTRAS AYUDAS	651,093,234.93	712,025,819.48	712,025,819.48	712,025,819.48	712,025,819.48	0.00	0.00
5	BIENES MUEBLES, INMUEBLES E INTANGIBLES	0.00	1,188,423.93	1,188,423.93	1,188,423.93	1,188,423.93	0.00	0.00
401	**DEFENSORÍA DE LOS DERECHOS HUMANOS DEL PUEBLO DE OAXACA**	**40,604,284.00**	**39,939,948.10**	**39,939,948.10**	**39,939,948.10**	**39,939,948.10**	**0.00**	**0.00**
4	TRANSFERENCIAS, ASIGNACIONES, SUBSIDIOS Y OTRAS AYUDAS	40,304,284.00	39,639,948.10	39,639,948.10	39,639,948.10	39,639,948.10	0.00	0.00
5	BIENES MUEBLES, INMUEBLES E INTANGIBLES	300,000.00	300,000.00	300,000.00	300,000.00	300,000.00	0.00	0.00
402	**INSTITUTO ESTATAL ELECTORAL Y DE PARTICIPACIÓN CIUDADANA**	**164,718,963.00**	**195,833,296.38**	**195,833,296.38**	**195,833,296.38**	**195,833,296.38**	**0.00**	**0.00**
4	TRANSFERENCIAS, ASIGNACIONES, SUBSIDIOS Y OTRAS AYUDAS	164,718,963.00	195,833,296.38	195,833,296.38	195,833,296.38	195,833,296.38	0.00	0.00
403	**UNIVERSIDAD AUTÓNOMA "BENITO JUÁREZ" DE OAXACA**	**100,338,093.00**	**135,588,093.00**	**135,588,093.00**	**135,588,093.00**	**135,588,093.00**	**0.00**	**0.00**
4	TRANSFERENCIAS, ASIGNACIONES, SUBSIDIOS Y OTRAS AYUDAS	100,338,093.00	135,588,093.00	135,588,093.00	135,588,093.00	135,588,093.00	0.00	0.00
404	**COMISIÓN ESTATAL DE ARBITRAJE MEDICO DE OAXACA**	**12,073,176.00**	**12,065,089.14**	**12,065,089.14**	**12,065,089.14**	**12,065,089.14**	**0.00**	**0.00**
4	TRANSFERENCIAS, ASIGNACIONES, SUBSIDIOS Y OTRAS AYUDAS	12,073,176.00	12,065,089.14	12,065,089.14	12,065,089.14	12,065,089.14	0.00	0.00
405	**INSTITUTO DE ACCESO A LA INFORMACIÓN PÚBLICA Y PROTECCIÓN DE DATOS PERSONALES**	**28,212,990.00**	**28,212,026.00**	**28,212,026.00**	**28,212,026.00**	**28,212,026.00**	**0.00**	**0.00**
4	TRANSFERENCIAS, ASIGNACIONES, SUBSIDIOS Y OTRAS AYUDAS	28,212,990.00	27,416,394.15	27,416,394.15	27,416,394.15	27,416,394.15	0.00	0.00
5	BIENES MUEBLES, INMUEBLES E INTANGIBLES	0.00	795,631.85	795,631.85	795,631.85	795,631.85	0.00	0.00
406	**FISCALÍA GENERAL DEL ESTADO DE OAXACA**	**615,269,383.00**	**539,018,130.00**	**539,018,130.00**	**539,018,130.00**	**539,018,130.00**	**0.00**	**0.00**
4	TRANSFERENCIAS, ASIGNACIONES, SUBSIDIOS Y OTRAS AYUDAS	615,269,383.00	538,992,766.19	538,992,766.19	538,992,766.19	538,992,766.19	0.00	0.00
5	BIENES MUEBLES, INMUEBLES E INTANGIBLES	0.00	25,363.81	25,363.81	25,363.81	25,363.81	0.00	0.00
407	**TRIBUNAL ELECTORAL DEL ESTADO DE OAXACA**	**31,281,983.00**	**48,001,610.63**	**48,001,610.63**	**48,001,610.63**	**48,001,610.63**	**0.00**	**0.00**
4	TRANSFERENCIAS, ASIGNACIONES, SUBSIDIOS Y OTRAS AYUDAS	31,281,983.00	47,447,944.38	47,447,944.38	47,447,944.38	47,447,944.38	0.00	0.00
5	BIENES MUEBLES, INMUEBLES E INTANGIBLES	0.00	553,666.25	553,666.25	553,666.25	553,666.25	0.00	0.00
501	**CAMINOS Y AEROPISTAS DE OAXACA**	**190,711,255.00**	**214,958,314.68**	**214,958,314.68**	**214,958,314.68**	**214,958,314.68**	**0.00**	**0.00**
4	TRANSFERENCIAS, ASIGNACIONES, SUBSIDIOS Y OTRAS AYUDAS	190,711,255.00	214,958,314.68	214,958,314.68	214,958,314.68	214,958,314.68	0.00	0.00
502	**CASA DE LA CULTURA OAXAQUEÑA**	**24,786,346.00**	**31,079,852.63**	**31,079,852.63**	**31,079,852.63**	**31,079,852.63**	**0.00**	**0.00**
4	TRANSFERENCIAS, ASIGNACIONES, SUBSIDIOS Y OTRAS AYUDAS	24,786,346.00	31,079,852.63	31,079,852.63	31,079,852.63	31,079,852.63	0.00	0.00
504	**CENTRO DE LAS ARTES DE SAN AGUSTÍN**	**4,681,873.00**	**6,211,322.27**	**6,211,322.27**	**6,211,322.27**	**6,211,322.27**	**0.00**	**0.00**
4	TRANSFERENCIAS, ASIGNACIONES, SUBSIDIOS Y OTRAS AYUDAS	4,681,873.00	6,211,322.27	6,211,322.27	6,211,322.27	6,211,322.27	0.00	0.00

Concepto		Aprobado	Modificado	Comprometido	Devengado	Ejercido	Por Devengar	Por ejercer
A	**ESTATAL**	**12,131,829,126.00**	**13,140,884,555.37**	**13,135,205,550.19**	**13,135,205,550.19**	**13,135,094,355.31**	**5,679,005.18**	**5,790,200.06**
506	**COLEGIO DE BACHILLERES DEL ESTADO DE OAXACA**	**510,416,502.00**	**429,382,102.58**	**429,382,102.58**	**429,382,102.58**	**429,381,938.08**	**0.00**	**164.50**
4	TRANSFERENCIAS, ASIGNACIONES, SUBSIDIOS Y OTRAS AYUDAS	510,416,502.00	429,382,102.58	429,382,102.58	429,382,102.58	429,381,938.08	0.00	164.50
507	**COLEGIO DE ESTUDIOS CIENTÍFICOS Y TECNOLÓGICOS DEL ESTADO DE OAXACA**	**341,919,084.00**	**304,083,704.37**	**304,083,704.37**	**304,083,704.37**	**304,083,704.37**	**0.00**	**0.00**
4	TRANSFERENCIAS, ASIGNACIONES, SUBSIDIOS Y OTRAS AYUDAS	341,919,084.00	304,083,704.37	304,083,704.37	304,083,704.37	304,083,704.37	0.00	0.00
508	**COLEGIO SUPERIOR PARA LA EDUCACIÓN INTEGRAL INTERCULTURAL DE OAXACA**	**0.00**	**1,597,333.93**	**1,597,333.93**	**1,597,333.93**	**1,597,333.93**	**0.00**	**0.00**
4	TRANSFERENCIAS, ASIGNACIONES, SUBSIDIOS Y OTRAS AYUDAS	0.00	1,597,333.93	1,597,333.93	1,597,333.93	1,597,333.93	0.00	0.00
510	**COMISIÓN ESTATAL DE CULTURA FÍSICA Y DEPORTE**	**45,039,506.00**	**57,152,058.42**	**57,152,058.42**	**57,152,058.42**	**57,152,058.42**	**0.00**	**0.00**
4	TRANSFERENCIAS, ASIGNACIONES, SUBSIDIOS Y OTRAS AYUDAS	30,039,506.00	31,758,008.14	31,758,008.14	31,758,008.14	31,758,008.14	0.00	0.00
6	INVERSIÓN PÚBLICA	15,000,000.00	25,394,050.28	25,394,050.28	25,394,050.28	25,394,050.28	0.00	0.00
511	**COMISIÓN ESTATAL DE VIVIENDA**	**77,725,745.00**	**82,581,578.24**	**82,581,578.24**	**82,581,578.24**	**82,581,578.24**	**0.00**	**0.00**
4	TRANSFERENCIAS, ASIGNACIONES, SUBSIDIOS Y OTRAS AYUDAS	77,725,745.00	82,581,578.24	82,581,578.24	82,581,578.24	82,581,578.24	0.00	0.00
512	**COMISIÓN ESTATAL DEL AGUA**	**196,786,949.00**	**238,217,375.34**	**238,217,375.34**	**238,217,375.34**	**238,217,375.34**	**0.00**	**0.00**
4	TRANSFERENCIAS, ASIGNACIONES, SUBSIDIOS Y OTRAS AYUDAS	196,786,949.00	235,930,882.06	235,930,882.06	235,930,882.06	235,930,882.06	0.00	0.00
5	BIENES MUEBLES, INMUEBLES E INTANGIBLES	0.00	2,286,493.28	2,286,493.28	2,286,493.28	2,286,493.28	0.00	0.00
513	**COMISIÓN ESTATAL FORESTAL**	**4,999,700.00**	**12,156,600.03**	**12,156,600.03**	**12,156,600.03**	**12,156,600.03**	**0.00**	**0.00**
4	TRANSFERENCIAS, ASIGNACIONES, SUBSIDIOS Y OTRAS AYUDAS	4,999,700.00	12,156,600.03	12,156,600.03	12,156,600.03	12,156,600.03	0.00	0.00
514	**COMISIÓN ESTATAL PARA LA PLANEACIÓN DE LA EDUCACIÓN SUPERIOR**	**2,071,811.80**	**1,777,302.42**	**1,777,302.42**	**1,777,302.42**	**1,777,302.42**	**0.00**	**0.00**
4	TRANSFERENCIAS, ASIGNACIONES, SUBSIDIOS Y OTRAS AYUDAS	2,071,811.80	1,777,302.42	1,777,302.42	1,777,302.42	1,777,302.42	0.00	0.00
515	**COMISIÓN ESTATAL PARA LA PLANEACIÓN Y LA PROGRAMACIÓN DE LA EDUCACIÓN MEDIA SUPERIOR**	**1,293,643.96**	**1,175,130.72**	**1,175,130.72**	**1,175,130.72**	**1,175,130.72**	**0.00**	**0.00**
4	TRANSFERENCIAS, ASIGNACIONES, SUBSIDIOS Y OTRAS AYUDAS	1,293,643.96	1,175,130.72	1,175,130.72	1,175,130.72	1,175,130.72	0.00	0.00
516	**COMISIÓN PARA LA REGULARIZACIÓN DE LA TENENCIA DE LA TIERRA URBANA DEL ESTADO DE OAXACA**	**3,732,616.00**	**4,317,693.25**	**4,317,693.25**	**4,317,693.25**	**4,317,693.25**	**0.00**	**0.00**
4	TRANSFERENCIAS, ASIGNACIONES, SUBSIDIOS Y OTRAS AYUDAS	3,732,616.00	4,317,693.25	4,317,693.25	4,317,693.25	4,317,693.25	0.00	0.00
517	**CONSEJO ESTATAL DE PREVENCIÓN Y CONTROL DEL SIDA**	**9,153,037.00**	**11,095,725.37**	**11,095,725.37**	**11,095,725.37**	**11,037,703.66**	**0.00**	**58,021.71**
4	TRANSFERENCIAS, ASIGNACIONES, SUBSIDIOS Y OTRAS AYUDAS	9,153,037.00	11,080,725.37	11,080,725.37	11,080,725.37	11,022,703.66	0.00	58,021.71
5	BIENES MUEBLES, INMUEBLES E INTANGIBLES	0.00	15,000.00	15,000.00	15,000.00	15,000.00	0.00	0.00
519	**CONSEJO OAXAQUEÑO DE CIENCIA Y TECNOLOGÍA**	**4,643,879.00**	**4,512,897.90**	**4,512,897.90**	**4,512,897.90**	**4,512,897.90**	**0.00**	**0.00**
4	TRANSFERENCIAS, ASIGNACIONES, SUBSIDIOS Y OTRAS AYUDAS	4,643,879.00	4,512,897.90	4,512,897.90	4,512,897.90	4,512,897.90	0.00	0.00
520	**COORDINACIÓN ESTATAL DE PROTECCIÓN CIVIL DE OAXACA**	**6,051,266.00**	**9,403,969.18**	**9,403,969.18**	**9,403,969.18**	**9,403,969.18**	**0.00**	**0.00**
4	TRANSFERENCIAS, ASIGNACIONES, SUBSIDIOS Y OTRAS AYUDAS	6,051,266.00	9,403,969.18	9,403,969.18	9,403,969.18	9,403,969.18	0.00	0.00
521	**CORPORACIÓN OAXAQUEÑA DE RADIO Y TELEVISIÓN**	**50,964,439.00**	**59,595,114.26**	**59,595,114.26**	**59,595,114.26**	**59,595,114.26**	**0.00**	**0.00**
4	TRANSFERENCIAS, ASIGNACIONES, SUBSIDIOS Y OTRAS AYUDAS	50,964,439.00	58,608,570.08	58,608,570.08	58,608,570.08	58,608,570.08	0.00	0.00
5	BIENES MUEBLES, INMUEBLES E INTANGIBLES	0.00	986,544.18	986,544.18	986,544.18	986,544.18	0.00	0.00
522	**DIRECCIÓN GENERAL DE POBLACIÓN DE OAXACA**	**3,803,600.00**	**4,455,668.31**	**4,455,668.31**	**4,455,668.31**	**4,455,668.31**	**0.00**	**0.00**

Concepto		Aprobado	Modificado	Comprometido	Devengado	Ejercido	Por Devengar	Por ejercer
A	**ESTATAL**	**12,131,829,126.00**	**13,140,884,555.37**	**13,135,205,550.19**	**13,135,205,550.19**	**13,135,094,355.31**	**5,679,005.18**	**5,790,200.06**
522	**DIRECCIÓN GENERAL DE POBLACIÓN DE OAXACA**	**3,803,600.00**	**4,455,668.31**	**4,455,668.31**	**4,455,668.31**	**4,455,668.31**	**0.00**	**0.00**
4	TRANSFERENCIAS, ASIGNACIONES, SUBSIDIOS Y OTRAS AYUDAS	3,803,600.00	4,455,668.31	4,455,668.31	4,455,668.31	4,455,668.31	0.00	0.00
523	**HOSPITAL DE LA NIÑEZ OAXAQUEÑA**	**17,122,447.70**	**72,573,372.16**	**72,573,372.16**	**72,573,372.16**	**72,573,372.16**	**0.00**	**0.00**
4	TRANSFERENCIAS, ASIGNACIONES, SUBSIDIOS Y OTRAS AYUDAS	17,122,447.70	72,573,372.16	72,573,372.16	72,573,372.16	72,573,372.16	0.00	0.00
524	**INSTITUTO DE CAPACITACIÓN Y PRODUCTIVIDAD PARA EL TRABAJO DEL ESTADO DE OAXACA**	**20,137,462.00**	**29,068,218.11**	**29,068,218.11**	**29,068,218.11**	**29,068,218.11**	**0.00**	**0.00**
4	TRANSFERENCIAS, ASIGNACIONES, SUBSIDIOS Y OTRAS AYUDAS	20,137,462.00	22,695,853.47	22,695,853.47	22,695,853.47	22,695,853.47	0.00	0.00
5	BIENES MUEBLES, INMUEBLES E INTANGIBLES	0.00	1,145,696.64	1,145,696.64	1,145,696.64	1,145,696.64	0.00	0.00
6	INVERSIÓN PÚBLICA	0.00	5,226,668.00	5,226,668.00	5,226,668.00	5,226,668.00	0.00	0.00
525	**INSTITUTO DE ESTUDIOS DE BACHILLERATO DEL ESTADO DE OAXACA**	**326,696,916.64**	**336,087,600.85**	**333,247,112.07**	**333,247,112.07**	**333,247,112.07**	**2,840,488.78**	**2,840,488.78**
4	TRANSFERENCIAS, ASIGNACIONES, SUBSIDIOS Y OTRAS AYUDAS	326,696,916.64	335,612,638.71	332,772,149.93	332,772,149.93	332,772,149.93	2,840,488.78	2,840,488.78
5	BIENES MUEBLES, INMUEBLES E INTANGIBLES	0.00	474,962.14	474,962.14	474,962.14	474,962.14	0.00	0.00
526	**INSTITUTO DE LA JUVENTUD DEL ESTADO DE OAXACA**	**20,093,564.00**	**23,562,452.07**	**23,562,452.07**	**23,562,452.07**	**23,562,452.07**	**0.00**	**0.00**
4	TRANSFERENCIAS, ASIGNACIONES, SUBSIDIOS Y OTRAS AYUDAS	20,093,564.00	23,562,452.07	23,562,452.07	23,562,452.07	23,562,452.07	0.00	0.00
528	**INSTITUTO DEL PATRIMONIO CULTURAL DEL ESTADO DE OAXACA**	**6,489,334.00**	**7,014,374.09**	**7,014,374.09**	**7,014,374.09**	**7,014,374.09**	**0.00**	**0.00**
4	TRANSFERENCIAS, ASIGNACIONES, SUBSIDIOS Y OTRAS AYUDAS	6,489,334.00	7,014,374.09	7,014,374.09	7,014,374.09	7,014,374.09	0.00	0.00
531	**INSTITUTO ESTATAL DE EDUCACIÓN PUBLICA DE OAXACA**	**0.00**	**183,341,768.73**	**183,341,768.73**	**183,341,768.73**	**183,341,768.73**	**0.00**	**0.00**
4	TRANSFERENCIAS, ASIGNACIONES, SUBSIDIOS Y OTRAS AYUDAS	0.00	156,341,768.73	156,341,768.73	156,341,768.73	156,341,768.73	0.00	0.00
5	BIENES MUEBLES, INMUEBLES E INTANGIBLES	0.00	27,000,000.00	27,000,000.00	27,000,000.00	27,000,000.00	0.00	0.00
532	**INSTITUTO OAXAQUEÑO CONSTRUCTOR DE INFRAESTRUCTURA FÍSICA EDUCATIVA**	**24,696,388.99**	**35,058,469.03**	**35,058,469.03**	**35,058,469.03**	**35,058,469.03**	**0.00**	**0.00**
4	TRANSFERENCIAS, ASIGNACIONES, SUBSIDIOS Y OTRAS AYUDAS	24,696,388.99	35,058,469.03	35,058,469.03	35,058,469.03	35,058,469.03	0.00	0.00
533	**INSTITUTO OAXAQUEÑO DE ATENCIÓN AL MIGRANTE**	**11,119,542.89**	**24,246,870.79**	**24,246,870.79**	**24,246,870.79**	**24,246,870.79**	**0.00**	**0.00**
4	TRANSFERENCIAS, ASIGNACIONES, SUBSIDIOS Y OTRAS AYUDAS	11,119,542.89	21,339,322.91	21,339,322.91	21,339,322.91	21,339,322.91	0.00	0.00
5	BIENES MUEBLES, INMUEBLES E INTANGIBLES	0.00	2,907,547.88	2,907,547.88	2,907,547.88	2,907,547.88	0.00	0.00
534	**INSTITUTO OAXAQUEÑO DE LAS ARTESANÍAS**	**9,440,466.98**	**11,740,967.05**	**11,740,967.05**	**11,740,967.05**	**11,740,967.05**	**0.00**	**0.00**
4	TRANSFERENCIAS, ASIGNACIONES, SUBSIDIOS Y OTRAS AYUDAS	9,440,466.98	10,800,908.60	10,800,908.60	10,800,908.60	10,800,908.60	0.00	0.00
6	INVERSIÓN PÚBLICA	0.00	940,058.45	940,058.45	940,058.45	940,058.45	0.00	0.00
535	**INSTITUTO TECNOLÓGICO SUPERIOR DE SAN MIGUEL EL GRANDE**	**12,261,693.00**	**10,922,478.44**	**10,922,478.44**	**10,922,478.44**	**10,922,478.44**	**0.00**	**0.00**
4	TRANSFERENCIAS, ASIGNACIONES, SUBSIDIOS Y OTRAS AYUDAS	12,237,693.00	10,910,478.44	10,910,478.44	10,910,478.44	10,910,478.44	0.00	0.00
5	BIENES MUEBLES, INMUEBLES E INTANGIBLES	24,000.00	12,000.00	12,000.00	12,000.00	12,000.00	0.00	0.00
536	**INSTITUTO TECNOLÓGICO SUPERIOR DE TEPOSCOLULA**	**12,256,554.00**	**12,175,665.31**	**12,175,665.31**	**12,175,665.31**	**12,175,665.31**	**0.00**	**0.00**
4	TRANSFERENCIAS, ASIGNACIONES, SUBSIDIOS Y OTRAS AYUDAS	11,226,538.00	11,435,378.15	11,435,378.15	11,435,378.15	11,435,378.15	0.00	0.00
5	BIENES MUEBLES, INMUEBLES E INTANGIBLES	1,030,016.00	740,287.16	740,287.16	740,287.16	740,287.16	0.00	0.00
538	**NOVAUNIVERSITAS**	**19,236,293.00**	**18,608,917.82**	**18,608,917.82**	**18,608,917.82**	**18,608,917.82**	**0.00**	**0.00**
4	TRANSFERENCIAS, ASIGNACIONES, SUBSIDIOS Y OTRAS AYUDAS	19,236,293.00	18,608,917.82	18,608,917.82	18,608,917.82	18,608,917.82	0.00	0.00
539	**SERVICIOS DE AGUA POTABLE Y ALCANTARILLADO DE OAXACA**	**171,100,557.00**	**162,439,740.83**	**162,439,740.83**	**162,439,740.83**	**162,439,740.83**	**0.00**	**0.00**

Concepto		Aprobado	Modificado	Comprometido	Devengado	Ejercido	Por Devengar	Por ejercer
A	**ESTATAL**	**12,131,829,126.00**	**13,140,884,555.37**	**13,135,205,550.19**	**13,135,205,550.19**	**13,135,094,355.31**	**5,679,005.18**	**5,790,200.06**
539	**SERVICIOS DE AGUA POTABLE Y ALCANTARILLADO DE OAXACA**	**171,100,557.00**	**162,439,740.83**	**162,439,740.83**	**162,439,740.83**	**162,439,740.83**	**0.00**	**0.00**
4	TRANSFERENCIAS, ASIGNACIONES, SUBSIDIOS Y OTRAS AYUDAS	171,100,557.00	162,439,740.83	162,439,740.83	162,439,740.83	162,439,740.83	0.00	0.00
540	**SERVICIOS DE SALUD DEL ESTADO DE OAXACA**	**0.00**	**5,177,850.00**	**5,177,850.00**	**5,177,850.00**	**5,177,850.00**	**0.00**	**0.00**
4	TRANSFERENCIAS, ASIGNACIONES, SUBSIDIOS Y OTRAS AYUDAS	0.00	5,177,850.00	5,177,850.00	5,177,850.00	5,177,850.00	0.00	0.00
541	**SISTEMA PARA EL DESARROLLO INTEGRAL DE LA FAMILIA DEL ESTADO DE OAXACA**	**266,385,557.00**	**344,924,979.57**	**344,924,979.57**	**344,924,979.57**	**344,924,979.57**	**0.00**	**0.00**
4	TRANSFERENCIAS, ASIGNACIONES, SUBSIDIOS Y OTRAS AYUDAS	266,385,557.00	343,688,353.31	343,688,353.31	343,688,353.31	343,688,353.31	0.00	0.00
5	BIENES MUEBLES, INMUEBLES E INTANGIBLES	0.00	1,236,626.26	1,236,626.26	1,236,626.26	1,236,626.26	0.00	0.00
542	**UNIVERSIDAD DE CHALCATONGO**	**14,209,161.00**	**14,135,680.66**	**14,135,680.66**	**14,135,680.66**	**14,135,680.66**	**0.00**	**0.00**
4	TRANSFERENCIAS, ASIGNACIONES, SUBSIDIOS Y OTRAS AYUDAS	14,209,161.00	14,135,680.66	14,135,680.66	14,135,680.66	14,135,680.66	0.00	0.00
543	**UNIVERSIDAD DE LA CAÑADA**	**13,668,019.00**	**17,149,904.85**	**17,149,904.85**	**17,149,904.85**	**17,149,904.85**	**0.00**	**0.00**
4	TRANSFERENCIAS, ASIGNACIONES, SUBSIDIOS Y OTRAS AYUDAS	13,668,019.00	17,149,904.85	17,149,904.85	17,149,904.85	17,149,904.85	0.00	0.00
544	**UNIVERSIDAD DE LA COSTA**	**12,636,534.00**	**13,084,847.07**	**13,084,798.77**	**13,084,798.77**	**13,084,798.77**	**48.30**	**48.30**
4	TRANSFERENCIAS, ASIGNACIONES, SUBSIDIOS Y OTRAS AYUDAS	12,636,534.00	13,084,847.07	13,084,798.77	13,084,798.77	13,084,798.77	48.30	48.30
545	**UNIVERSIDAD DE LA SIERRA JUÁREZ**	**17,165,513.00**	**19,718,338.86**	**19,718,338.86**	**19,718,338.86**	**19,718,338.86**	**0.00**	**0.00**
4	TRANSFERENCIAS, ASIGNACIONES, SUBSIDIOS Y OTRAS AYUDAS	17,165,513.00	19,718,338.86	19,718,338.86	19,718,338.86	19,718,338.86	0.00	0.00
546	**UNIVERSIDAD DE LA SIERRA SUR**	**50,335,307.00**	**67,827,844.45**	**67,827,844.45**	**67,827,844.45**	**67,827,844.45**	**0.00**	**0.00**
4	TRANSFERENCIAS, ASIGNACIONES, SUBSIDIOS Y OTRAS AYUDAS	49,999,150.00	67,638,771.10	67,638,771.10	67,638,771.10	67,638,771.10	0.00	0.00
5	BIENES MUEBLES, INMUEBLES E INTANGIBLES	336,157.00	189,073.35	189,073.35	189,073.35	189,073.35	0.00	0.00
547	**UNIVERSIDAD DEL ISTMO**	**50,603,298.00**	**58,139,074.08**	**58,135,566.77**	**58,135,566.77**	**58,135,566.77**	**3,507.31**	**3,507.31**
4	TRANSFERENCIAS, ASIGNACIONES, SUBSIDIOS Y OTRAS AYUDAS	50,603,298.00	55,800,556.26	55,797,048.95	55,797,048.95	55,797,048.95	3,507.31	3,507.31
9	DEUDA PÚBLICA	0.00	2,338,517.82	2,338,517.82	2,338,517.82	2,338,517.82	0.00	0.00
548	**UNIVERSIDAD DEL MAR**	**88,981,846.00**	**92,697,891.64**	**92,697,891.64**	**92,697,891.64**	**92,697,891.64**	**0.00**	**0.00**
4	TRANSFERENCIAS, ASIGNACIONES, SUBSIDIOS Y OTRAS AYUDAS	88,981,846.00	92,697,891.64	92,697,891.64	92,697,891.64	92,697,891.64	0.00	0.00
549	**UNIVERSIDAD DEL PAPALOAPAN**	**66,984,565.00**	**77,440,448.61**	**77,440,448.61**	**77,440,448.61**	**77,440,448.61**	**0.00**	**0.00**
4	TRANSFERENCIAS, ASIGNACIONES, SUBSIDIOS Y OTRAS AYUDAS	66,984,565.00	77,440,448.61	77,440,448.61	77,440,448.61	77,440,448.61	0.00	0.00
550	**UNIVERSIDAD TECNOLÓGICA DE LA MIXTECA**	**74,260,143.00**	**74,251,877.08**	**74,251,877.08**	**74,251,877.08**	**74,251,877.08**	**0.00**	**0.00**
4	TRANSFERENCIAS, ASIGNACIONES, SUBSIDIOS Y OTRAS AYUDAS	74,260,143.00	74,251,877.08	74,251,877.08	74,251,877.08	74,251,877.08	0.00	0.00
551	**UNIVERSIDAD TECNOLÓGICA DE LA SIERRA SUR DE OAXACA**	**5,493,036.00**	**6,219,899.99**	**6,219,899.99**	**6,219,899.99**	**6,219,899.99**	**0.00**	**0.00**
4	TRANSFERENCIAS, ASIGNACIONES, SUBSIDIOS Y OTRAS AYUDAS	5,493,036.00	6,111,603.47	6,111,603.47	6,111,603.47	6,111,603.47	0.00	0.00
5	BIENES MUEBLES, INMUEBLES E INTANGIBLES	0.00	108,296.52	108,296.52	108,296.52	108,296.52	0.00	0.00
552	**UNIVERSIDAD TECNOLÓGICA DE LOS VALLES CENTRALES**	**16,183,714.00**	**16,206,728.50**	**16,206,728.50**	**16,206,728.50**	**16,206,728.50**	**0.00**	**0.00**
4	TRANSFERENCIAS, ASIGNACIONES, SUBSIDIOS Y OTRAS AYUDAS	16,183,714.00	16,206,728.50	16,206,728.50	16,206,728.50	16,206,728.50	0.00	0.00
553	**RÉGIMEN ESTATAL DE PROTECCIÓN SOCIAL EN SALUD**	**0.00**	**120,193,729.58**	**120,193,729.58**	**120,193,729.58**	**120,193,729.58**	**0.00**	**0.00**
4	TRANSFERENCIAS, ASIGNACIONES, SUBSIDIOS Y OTRAS AYUDAS	0.00	120,193,729.58	120,193,729.58	120,193,729.58	120,193,729.58	0.00	0.00

Concepto		Aprobado	Modificado	Comprometido	Devengado	Ejercido	Por Devengar	Por ejercer
A	**ESTATAL**	**12,131,829,126.00**	**13,140,884,555.37**	**13,135,205,550.19**	**13,135,205,550.19**	**13,135,094,355.31**	**5,679,005.18**	**5,790,200.06**
554	**DEFENSORÍA PÚBLICA DEL ESTADO DE OAXACA**	**53,593,747.91**	**55,426,699.21**	**55,426,699.21**	**55,426,699.21**	**55,408,170.15**	**0.00**	**18,529.06**
4	TRANSFERENCIAS, ASIGNACIONES, SUBSIDIOS Y OTRAS AYUDAS	53,593,747.91	55,426,699.21	55,426,699.21	55,426,699.21	55,408,170.15	0.00	18,529.06
555	**INSTITUTO OAXAQUEÑO DEL EMPRENDEDOR Y DE LA COMPETITIVIDAD**	**0.00**	**10,504,673.48**	**10,504,673.48**	**10,504,673.48**	**10,504,673.48**	**0.00**	**0.00**
4	TRANSFERENCIAS, ASIGNACIONES, SUBSIDIOS Y OTRAS AYUDAS	0.00	9,016,866.33	9,016,866.33	9,016,866.33	9,016,866.33	0.00	0.00
5	BIENES MUEBLES, INMUEBLES E INTANGIBLES	0.00	1,487,807.15	1,487,807.15	1,487,807.15	1,487,807.15	0.00	0.00
558	**INSTITUTO DE LA FUNCION REGISTRAL DEL ESTADO DE OAXACA**	**0.00**	**13,664,133.58**	**13,634,076.58**	**13,634,076.58**	**13,634,076.58**	**30,057.00**	**30,057.00**
4	TRANSFERENCIAS, ASIGNACIONES, SUBSIDIOS Y OTRAS AYUDAS	0.00	13,664,133.58	13,634,076.58	13,634,076.58	13,634,076.58	30,057.00	30,057.00
601	**FIDEICOMISO PARA EL DESARROLLO LOGÍSTICO DEL ESTADO DE OAXACA**	**3,880,687.92**	**7,704,235.27**	**7,704,235.27**	**7,704,235.27**	**7,704,235.27**	**0.00**	**0.00**
4	TRANSFERENCIAS, ASIGNACIONES, SUBSIDIOS Y OTRAS AYUDAS	3,880,687.92	7,704,235.27	7,704,235.27	7,704,235.27	7,704,235.27	0.00	0.00
602	**FIDEICOMISO DE FOMENTO PARA EL ESTADO DE OAXACA**	**3,125,964.00**	**5,368,242.15**	**5,368,242.15**	**5,368,242.15**	**5,368,242.15**	**0.00**	**0.00**
4	TRANSFERENCIAS, ASIGNACIONES, SUBSIDIOS Y OTRAS AYUDAS	3,125,964.00	5,368,242.15	5,368,242.15	5,368,242.15	5,368,242.15	0.00	0.00
603	**OFICINA DE CONVENCIONES Y VISITANTES DE OAXACA**	**3,266,960.00**	**3,658,822.89**	**3,658,822.89**	**3,658,822.89**	**3,658,822.89**	**0.00**	**0.00**
4	TRANSFERENCIAS, ASIGNACIONES, SUBSIDIOS Y OTRAS AYUDAS	3,266,960.00	3,658,822.89	3,658,822.89	3,658,822.89	3,658,822.89	0.00	0.00
801	**OFICINA DE PENSIONES DEL ESTADO DE OAXACA**	**53,068,117.93**	**62,575,668.76**	**62,575,668.76**	**62,575,668.76**	**62,575,668.76**	**0.00**	**0.00**
4	TRANSFERENCIAS, ASIGNACIONES, SUBSIDIOS Y OTRAS AYUDAS	53,068,117.93	62,575,668.76	62,575,668.76	62,575,668.76	62,575,668.76	0.00	0.00
	TOTAL GENERAL	**12,131,829,126.00**	**13,140,884,555.37**	**13,135,205,550.19**	**13,135,205,550.19**	**13,135,094,355.31**	**5,679,005.18**	**5,790,200.06**

9.- LEY DE DISCIPLINA FINANCIERA DE LAS ENTIDADES FEDERATIVAS Y LOS MUNICIPIOS

La Ley de Disciplina Financiera tiene la observancia de los principios y las disposiciones en materia de responsabilidad hacendaria y financiera, la aplicación de reglas y criterios en el manejo de los recursos y contratación de obligaciones por los Entes Públicos; asegurando así a una gestión responsable y sostenible de sus finanzas públicas, generando condiciones favorables para el crecimiento económico y el empleo y la estabilidad del sistema financiero.

Las Entidades Federativas y los Ayuntamientos deberán generar Balances Presupuestarios Sostenibles.

El objetivo de la Ley de Disciplina Financiera es promover finanzas públicas locales sostenibles, a través de reglas de disciplina financiera, el uso responsable de la deuda pública, así como el registro para inscribir y transparentar la totalidad de las obligaciones, entre otras medidas; en este cuarto informe estamos dando cumplimiento a la Ley de Disciplina financiera presentando los siguientes reportes que la propia Ley establece:

- Estado de Situación Financiera Detallado
- Balance Presupuestario
- Informe Analítico de la Deuda y Otros Pasivos (A)
- Informe Analítico de la Deuda y Otros Pasivos (B)
- Informe Analítico de Obligaciones Diferentes de Financiamiento
- Estado Analítico de Ingresos Detallado
- Estado Analítico del Presupuesto de Egresos Detallado (Clasificación por Objeto del Gasto)
- Estado Analítico del Presupuesto de Egresos Detallado (Clasificación Administrativa)
- Estado Analítico del Presupuesto de Egresos Detallado (Clasificación Funcional)
- Estado Analítico del Presupuesto de Egresos Detallado (Clasificación de Servicios Personales por Categoría)
- Proyecciones de ingresos
- Resultado de ingresos
- Proyecciones de egresos
- Resultado de egresos
- Estudio actuarial, Oaxaca
- Estudio actuarial policías

4° Informe Trimestral de Avance de Gestión 2017
Gobierno Estatal Consolidado
Estado de Situación Financiera Detallado - LDF
Al 31 de diciembre de 2017 y al 31 de diciembre de 2016
(Pesos)

Concepto	diciembre	
	2017	2016
ACTIVO		
Activo Circulante		
Efectivo y Equivalentes	**3,152,920,236**	**3,385,606,549**
Efectivo	726,894	524,806
Bancos/Tesorería	1,543,632,962	1,706,838,351
Bancos/Dependencias y Otros	780,140,423	619,597,757
Inversiones Temporales (Hasta 3 meses)	827,847,944	1,058,037,422
Fondos con Afectación Específica	0	0
Depósitos de Fondos de Terceros en Garantía y/o Administración	572,013	608,213
Otros Efectivos y Equivalentes	0	0
Derechos a Recibir Efectivo o Equivalentes	**8,403,276,670**	**5,763,374,211**
Inversiones Financieras de Corto Plazo	0	0
Cuentas por Cobrar a Corto Plazo	101,051,278	50,993,257
Deudores Diversos por Cobrar a Corto Plazo	4,000,553,365	3,231,375,883
Ingresos por Recuperar a Corto Plazo	482,180,640	15,029,596
Deudores por Anticipos de la Tesorería a Corto Plazo	1,195,013,460	329,173,622
Préstamos Otorgados a Corto Plazo	480,597,638	443,844,994
Otros Derechos a Recibir Efectivo o Equivalentes a Corto Plazo	2,143,880,287	1,692,956,859
Derechos a Recibir Bienes o Servicios	**170,658,636**	**94,357,956**
Anticipo a Proveedores por Adquisición de Bienes y Prestación de Servicios a Corto Plazo	28,191,227	22,880
Anticipo a Proveedores por Adquisición de Bienes Inmuebles y Muebles a Corto Plazo	0	0
Anticipo a Proveedores por Adquisición de Bienes Intangibles a Corto Plazo	82,170	0
Anticipo a Contratistas por Obras Públicas a Corto Plazo	142,385,240	94,335,076
Otros Derechos a Recibir Bienes o Servicios a Corto Plazo	0	0
Inventarios	0	0
Inventario de Mercancías para Venta	0	0
Inventario de Mercancías Terminadas	0	0
Inventario de Mercancías en Proceso de Elaboración	0	0
Inventario de Materias Primas, Materiales y Suministros para Producción	0	0
Bienes en Tránsito	0	0
Almacenes	**29,069**	**29,069**
Otros	29,069	29,069
Estimación por Pérdida o Deterioro de Activos Circulantes	**0**	**0**
Estimaciones para Cuentas Incobrables por Derechos a Recibir Efectivo o Equivalentes	0	0
Estimación por Deterioro de Inventarios	0	0
Otros Activos Circulantes	**0**	**0**
Valores en Garantía	0	0
Bienes en Garantía (excluye depósitos de fondos)	0	0
Bienes Derivados de Embargos, Decomisos, Aseguramientos y Dación en Pago	0	0
Adquisición con Fondos de Terceros	0	0
IA. Total de Activos Circulantes	**11,726,884,611**	**9,243,367,786**
Activo No Circulante		
Inversiones Financieras a Largo Plazo	1,744,758,756	1,384,009,452
Derechos a Recibir Efectivo o Equivalentes a Largo Plazo	24,169	24,169
Bienes Inmuebles, Infraestructura y Construcciones en Proceso	11,082,552,005	13,239,134,316
Bienes Muebles	2,879,699,467	2,853,332,169
Activos Intangibles	149,390,984	143,543,667
Depreciación, Deterioro y Amortización Acumulada de Bienes	-3,539,638	-2,775,971
Activos Diferidos	0	0
Estimación por Pérdida o Deterioro de Activos no Circulantes	0	0
Otros Activos no Circulantes	0	5,277,154
IIB. Total de Activos No Circulantes	**15,852,885,742**	**17,622,544,956**
Total del Activo (IA + IIB)	**27,579,770,353**	**26,865,912,742**

Concepto	diciembre	
	2017	2016
PASIVO		
Pasivo Circulante		
Cuentas por Pagar a Corto Plazo	**9,960,930,902**	**10,421,509,624**
Servicios Personales por Pagar a Corto Plazo	492,088,278	378,233,992
Proveedores por Pagar a Corto Plazo	1,390,625,955	946,340,052
Contratistas por Obras Públicas por Pagar a Corto Plazo	904,390,839	798,353,082
Participaciones y Aportaciones por Pagar a Corto Plazo	0	0
Transferencias Otorgadas por Pagar a Corto Plazo	777,938,944	368,493,425
Intereses, Comisiones y Otros Gastos de la Deuda Pública por Pagar a Corto Plazo	13,367,987	0
Retenciones y Contribuciones por Pagar a Corto Plazo	1,298,054,912	971,402,082
Devoluciones de la Ley de Ingresos por Pagar a Corto Plazo	0	-3,392,697
Otras Cuentas por Pagar a Corto Plazo	5,084,463,988	6,962,079,688
Documentos por Pagar a Corto Plazo	**1,900,000,000**	**0**
Documentos Comerciales por Pagar a Corto Plazo	1,900,000,000	0
Documentos con Contratistas por Obras Públicas por Pagar a Corto Plazo	0	0
Otros Documentos por Pagar a Corto Plazo	0	0
Porción a Corto Plazo de la Deuda Pública a Largo Plazo	**10,687,212**	**0**
Porción a Corto Plazo de la Deuda Pública	3,077,049	0
Porción a Corto Plazo de Arrendamiento Financiero	7,610,163	0
Títulos y Valores a Corto Plazo	**0**	**0**
Pasivos Diferidos a Corto Plazo	**0**	**0**
Ingresos Cobrados por Adelantado a Corto Plazo	0	0
Intereses Cobrados por Adelantado a Corto Plazo	0	0
Otros Pasivos Diferidos a Corto Plazo	0	
Fondos y Bienes de Terceros en Garantía y/o Administración a Corto Plazo	**0**	**0**
Fondos en Garantía a Corto Plazo	0	0
Fondos en Administración a Corto Plazo	0	0
Fondos Contingentes a Corto Plazo	0	0
Fondos de Fideicomisos, Mandatos y Contratos Análogos a Corto Plazo	0	0
Otros Fondos de Terceros en Garantía y/o Administración a Corto Plazo	0	0
Valores y Bienes en Garantía a Corto Plazo	0	0
Provisiones a Corto Plazo	**0**	0
Provisión para Demandas y Juicios a Corto Plazo	0	**0**
Provisión para Contingencias a Corto Plazo	0	0
Otras Provisiones a Corto Plazo	0	0
Otros Pasivos a Corto Plazo	**-726,874,121**	**184,086,963**
Ingresos por Clasificar	-745,742,754	159,986,049
Recaudación por Participar	16,377,204	22,262,114
Otros Pasivos Circulantes	2,491,429	1,838,800
IIA. Total de Pasivos Circulantes	**11,144,743,993**	**10,605,596,587**
Pasivo No Circulante		
Cuentas por Pagar a Largo Plazo	94,981	110,197
Documentos por Pagar a Largo Plazo	0	0
Deuda Pública a Largo Plazo	7,049,439,629	7,300,330,797
Pasivos Diferidos a Largo Plazo	0	0
Fondos y Bienes de Terceros en Garantía y/o en Administración a Largo Plazo	12,805,341	3,257,412,292
Provisiones a Largo Plazo	0	0
IIB. Total de Pasivos No Circulantes	**7,062,339,952**	**10,557,853,287**
II. Total del Pasivo (IIA + IIB)	**18,207,083,944**	**21,163,449,874**
HACIENDA PÚBLICA/PATRIMONIO		
IIIA. Hacienda Pública/Patrimonio Contribuido	**-2,241,472,799**	**-2,163,890,959**
Aportaciones	0	0
Donaciones de Capital	0	0
Actualización de la Hacienda Pública/Patrimonio	-2,241,472,799	-2,163,890,959
IIIB. Hacienda Pública/Patrimonio Generado	**11,614,159,208**	**7,866,353,827**
Resultados del Ejercicio (Ahorro/ Desahorro)	5,767,706,715	4,491,680,789
Resultados de Ejercicios Anteriores	5,846,453,451	3,374,834,904
Revalúos	0	
Reservas	0	
Rectificaciones de Resultados de Ejercicios Anteriores	-958	-161,866
IIIC. Exceso o Insuficiencia en la Actualización de la Hacienda Pública/Patrimonio	**0**	**0**
Resultado por Posición Monetaria	0	0
Resultado por Tenencia de Activos no Monetarios	0	0
III. Total Hacienda Pública/Patrimonio (IIIA + IIIB + IIIC)	**9,372,686,409**	**5,702,462,868**
IV. Total del Pasivo y Hacienda Pública/Patrimonio (II + III)	**27,579,770,353**	**26,865,912,742**

GOBIERNO ESTATAL CONSOLIDADO
Balance Presupuestario
Del 1 de octubre al 31 de diciembre de 2017
(PESOS)

Concepto (c)	Estimado/Aprobado (d)	Devengado	Recaudado / Pagado
A. Ingresos Totales (A = A1+A2+A3)	**62,219,484,765.00**	**77,765,055,731.00**	**77,765,055,731.00**
A1. Ingresos de Libre Disposición	21,850,287,637.00	7,850,006,900.00	7,850,006,900.00
A2. Transferencias Federales Etiquetadas	40,369,197,128.00	67,019,999,022.00	67,019,999,022.00
A3. Financiamiento Neto	0.00	2,895,049,809.00	2,895,049,809.00
B. Egresos Presupuestarios1 (B = B1+B2)	**62,219,484,765.00**	**72,650,862,516.93**	**69,422,220,839.92**
B1. Gasto No Etiquetado (sin incluir Amortización de la Deuda Pública)	15,147,266,695.00	17,332,707,612.45	15,437,900,189.10
B2. Gasto Etiquetado (sin incluir Amortización de la Deuda Pública)	47,072,218,070.00	55,318,154,904.48	53,984,320,650.82
C. Remanentes del Ejercicio Anterior (C = C1 + C2)		**0.00**	**0.00**
C1. Remanentes de Ingresos de Libre Disposición aplicados en el periodo		0.00	0.00
C2. Remanentes de Transferencias Federales Etiquetadas aplicados en el periodo		0.00	0.00
I. Balance Presupuestario (I = A - B + C)	**0.00**	**5,114,193,214.07**	**8,342,834,891.08**
II. Balance Presupuestario sin Financiamiento Neto (II = I - A3)	**0.00**	**2,219,143,405.07**	**5,447,785,082.08**
III. Balance Presupuestario sin Financiamiento Neto y sin Remanentes del Ejercicio Anterior (III= II - C)	**0.00**	**2,219,143,405.07**	**5,447,785,082.08**

Concepto	Aprobado	Devengado	Pagado
E. Intereses, Comisiones y Gastos de la Deuda (E = E1+E2)	**885,727,530.00**	**1,660,913,158.07**	**1,648,913,158.07**
E1. Intereses, Comisiones y Gastos de la Deuda con Gasto No Etiquetado	404,196,662.00	1,660,913,158.07	1,648,913,158.07
E2. Intereses, Comisiones y Gastos de la Deuda con Gasto Etiquetado	481,530,868.00	0.00	0.00
IV. Balance Primario (IV = III + E)	885,727,530.00	3,880,056,563.14	7,096,698,240.15

Concepto	Estimado/ Aprobado	Devengado	Recaudado / Pagado
F. Financiamiento (F = F1 + F2)	**0.00**	**0.00**	**0.00**
F1. Financiamiento con Fuente de Pago de Ingresos de Libre Disposición	0.00	0.00	0.00
F2. Financiamiento con Fuente de Pago de Transferencias Federales Etiquetadas	0.00	0.00	0.00
G. Amortización de la Deuda (G = G1 + G2)	**307,040,998.00**	**2,237,603,384.64**	**2,225,603,384.64**
G1. Amortización de la Deuda Pública con Gasto No Etiquetado	0.00	1,658,300,000.00	1,646,300,000.00
G2. Amortización de la Deuda Pública con Gasto Etiquetado	307,040,998.00	579,303,384.64	579,303,384.64
A3. Financiamiento Neto (A3 = F - G)	-307,040,998.00	-2,237,603,384.64	-2,225,603,384.64

Concepto	Estimado/ Aprobado	Devengado	Recaudado/ Pagado
A1. Ingresos de Libre Disposición	21,850,287,637.00	7,850,006,900.00	7,850,006,900.00
A3.1 Financiamiento Neto con Fuente de Pago de Ingresos de Libre Disposición (A3.1 = F1 - G1)	-307,040,998.00	-1,658,300,000.00	-1,646,300,000.00
F1. Financiamiento con Fuente de Pago de Ingresos de Libre Disposición	0.00	0.00	0.00
G1. Amortización de la Deuda Pública con Gasto No Etiquetado	307,040,998.00	1,658,300,000.00	1,646,300,000.00
B1. Gasto No Etiquetado (sin incluir Amortización de la Deuda Pública)	15,147,266,695.00	17,332,707,612.45	15,437,900,189.10
C1. Remanentes de Ingresos de Libre Disposición aplicados en el periodo		0.00	0.00
V.Balance Presupuestario de Recursos Disponibles (V = A1 + A3.1 - B1 + C1)	6,395,979,944.00	-11,141,000,712.45	-9,234,193,289.10
VI. Balance Presupuestario de Recursos Disponibles sin Financiamiento Neto (VI = V - A3.1)	6,703,020,942.00	-9,482,700,712.45	-7,587,893,289.10

Concepto	Estimado/ Aprobado	Devengado	Recaudado/ Pagado
A2. Transferencias Federales Etiquetadas	40,369,197,128.00	67,019,999,022.00	67,019,999,022.00
A3.2 Financiamiento Neto con Fuente de Pago de Transferencias Federales Etiquetadas (A3.2 = F2 - G2)	0.00	-579,303,384.64	-579,303,384.64
F2. Financiamiento con Fuente de Pago de Transferencias Federales Etiquetadas	0.00	0.00	0.00
G2. Amortización de la Deuda Pública con Gasto Etiquetado	0.00	579,303,384.64	579,303,384.64
B2. Gasto Etiquetado (sin incluir Amortización de la Deuda Pública)	47,072,218,070.00	55,318,154,904.48	53,984,320,650.82
C2. Remanentes de Transferencias Federales Etiquetadas aplicados en el periodo		0.00	0.00
VII.Balance Presupuestario de Recursos Etiquetados (VII = A2 + A3.2 - B2 + C2)	-6,703,020,942.00	11,122,540,732.88	12,456,374,986.54
VI. Balance Presupuestario de Recursos Etiquetados sin Financiamiento Neto (VIII = VII - A3.2)	-6,703,020,942.00	11,701,844,117.52	13,035,678,371.18

Cuarto Informe Trimestral de Avance de Gestion 2017
GOBIERNO ESTATAL CONSOLIDADO
Informe Analítico de la Deuda Pública y Otros Pasivos
Del 01 de Enero al 31 de Diciembre de 2017
(PESOS)

Denominación de la Deuda Pública y Otros Pasivos	Saldo al 31 de diciembre de 2016	Disposiciones del Periodo	Amortizaciones del Periodo	Revaluaciones, Reclasificaciones y Otros Ajustes	Saldo Final del Periodo	Pago de Intereses del Periodo	Pago de Comisiones y demás costos asociados durante el
1. Deuda Pública (1=A+B)	**8,369,059,086**	**2,095,049,809**	**2,303,982,054**	0	**8,160,126,841**	**664,495,424**	**55,568,898**
A. Corto Plazo	**1,061,100,000**	**2,038,900,000**	**2,000,000,000**	**0**	**1,100,000,000**	**83,637,988**	**13,409,078**
a1) Instituciones de Crédito	**1,061,100,000**	**2,038,900,000**	**2,000,000,000**	**0**	**1,100,000,000**	**83,637,988**	**13,409,078**
Interacciones	1,061,100,000	2,038,900,000	**2,000,000,000**	0	1,100,000,000	83,637,988	13,409,078
Scotiabank Inverlat		300,000,000	0	0	300,000,000	0	0
Multiva		500,000,000	0	0	500,000,000	0	0
a2) Titulos y Valores	0	0	0	0		0	0
a3) Arrendamientos Financieros	0	0	0	0		0	0
B. Largo Plazo	**7,307,959,086**	**56,149,809**	**303,982,054**	0	**7,060,126,841**	**580,857,436**	**42,159,820**
b1) Instituciones de Crédito	**4,636,674,170**	**56,149,809**	**167,941,669**	0	**4,524,882,310**	**356,524,640**	**11,060,033**
Banobras	1,244,342,315	0	60,236,719	0	1,184,105,596	96,633,946	1,105,055
Banobras	0	56,149,809	0	0	56,149,809	1,276,283	8,557,577
BBVA Bancomer	1,000,000,000	0	11,498,538	0	988,501,462	73,986,072	662,910
Santander	2,392,331,854	0	96,206,412	0	2,296,125,443	184,628,339	734,492
b2) Titulos y Valores	**2,671,284,916**	0	**136,040,386**	0	**2,535,244,531**	**224,332,797**	**31,099,787**
Certificados Bursátiles Oaxaca11	1,557,600,000	0	100,854,600	0	1,456,745,400	125,529,074	27,205,317
Certificados Bursátiles Oaxaca 13	1,113,684,916	0	35,185,786	0	1,078,499,131	98,803,723	3,894,470
b3) Arrendamientos Financieros							
2. Otros Pasivos							
3. Total de la Deuda Pública y Otros Pasivos (3=1+2)	**8,369,059,086**	**2,095,049,809**	**2,303,982,054**	**-**	**8,160,126,841**	**664,495,424**	**55,568,898**
4. Deuda Contingente (informativo)							
5.Valor de Instrumentos Bono Cupón Cero (Informativo)	**94,419,745**	0	0	0	**94,419,745**		
Bonos Cert. Bursátiles Oaxaca 13	94,419,745			0	94,419,745		

Cuarto Informe Trimestral de Avance de Gestion 2017
GOBIERNO ESTATAL CONSOLIDADO
Informe Analítico de la Deuda Pública y Otros Pasivos
Del 01 de Enero al 31 de Diciembre de 2017
(PESOS)

FORMATO DISCIPLINA FINANCIERA 2 (ENERO- DICIEMBRE 2017)

Obligaciones a corto plazo	Monto Contratado	Plazo pactado	Tas de Interés	Comisiones y Costos Relacionados	Tasa Efectiva
6.Obligaciones a Corto Plazo					
A. Crédito Interacciones	2,000,000,000	12	TIIE 28 + 1.5	10,346,678	10.63
B. Crédto Scotiabank Inverlat	300,000,000	12	TIIE 28 + 0.58	0	7.95
C. Crédito Múltiva	500,000,000	12	TIIE 28 + 0.72	1,334,000	8.09
D. Crédito Interacciones	1,100,000,000	12	TIIE 28 + 0.82	3,062,400	9.01

Cuidad Judicial en Reyes Mantecón, Mpo. De San Bartolo Coyotepec, Centro Oaxaca.

Informe Analítico de Obligaciones Diferentes de Financiamientos – LDF
Del 1 de Enero al 31 de Diciembre de 2017 (b)
(PESOS)

Denominación de las Obligaciones Diferentes de Financiamiento (c)	Fecha del Contrato (d)	Fecha de inicio de operación del proyecto (e)	Fecha de vencimiento (f)	Monto de la inversión pactado (g)	Plazo pactado (h)	Monto promedio mensual del pago de la contraprestación (i)	Monto promedio mensual del pago de la contraprestación correspondiente al pago de inversión (j)	Monto pagado de la inversión al 31 de diciembre de 2016 (k)	Monto pagado de la inversión actualizado al 31 de diciembre de 2016 (l)	Saldo pendiente por pagar de la inversión al 31 de diciembre de 2016 (m = g – l)
A. Asociaciones Público Privadas (APP's)										
a) APP 1	Enero 03 de 2008	Julio de 2010	Noviembre de 2025	1,867,293,976.73	15 años	36,188,114.38	36,188,114.38	2,860,889,342.71	2,860,889,342.71	515,306,708.06
b) APP 2										
c) APP 3										
d) APP XX										
B. Otros Instrumentos (B=a+b+c+d)										
a) Otro Instrumento 1										
b) Otro Instrumento 2										
c) Otro Instrumento 3										
d) Otro Instrumento XX										
C. Total de Obligaciones Diferentes de Financiamiento (C=A+B)										

FUENTE: Elaborados con información del CONAC. Criterios para la elaboración y presentación homogénea de la información financiera y de los formatos a que hace referencia la Ley de Disciplina Financiera de las Entidades Federativas y los Municipios.

NOTA: Se adjunta archivo con que contiene instructivo de llenado de los formatos "Cuadros CONAC Criterios"

Cuarto Informe Trimestral de Avance de Gestion 2017
GOBIERNO DEL ESTADO DE OAXACA
Estado Analítico de Ingresos Detallado - LDF
Del 1 de Enero al 31 de Diciembre de 2017
(PESOS)

Concepto	Ingreso					Diferencia
	Estimado	Ampliaciones/ (Reducciones)	Modificado	Devengado	Recaudado	
Ingresos de Libre Disposición						
A. Impuestos	**1,034,364,525**	**-**	**1,034,364,525**	**1,236,086,888**	**1,236,086,888**	**201,722,363**
B. Cuotas y Aportaciones de Seguridad Social	**-**	**-**	**-**	**-**	**-**	**-**
C. Contribuciones de Mejoras	**-**	**-**	**-**	**-**	**-**	**-**
D. Derechos	**1,179,006,265**	**-**	**1,179,006,265**	**1,476,805,352**	**1,476,805,352**	**297,799,087**
E. Productos	**36,562,245**	**-**	**36,562,245**	**211,756,179**	**211,756,179**	**175,193,934**
F. Aprovechamientos	**206,452,106**	**-**	**206,452,106**	**933,911,430**	**933,911,430**	**727,459,324**
G. Ingresos por Ventas de Bienes y Servicios	**-**	**-**	**-**	**-**	**-**	**-**
H. Participaciones (H=h1+h2+h3+h4+h5+h6+h7+h8+h9+h10+h11)	**17,029,485,815**	**-**	**17,029,485,815**	**19,119,780,580**	**19,119,780,580**	**2,090,294,765**
h1) Fondo General de Participaciones	13,844,604,554	-	13,844,604,554	14,913,239,209	14,913,239,209	1,068,634,655
h2) Fondo de Fomento Municipal	1,259,923,998	-	1,259,923,998	1,290,143,809	1,290,143,809	30,219,811
h3) Fondo de Fiscalización y Recaudación	727,261,597	-	727,261,597	815,907,997	815,907,997	88,646,400
h4) Fondo de Compensación	567,932,729	-	567,932,729	562,851,505	562,851,505	- 5,081,224
h5) Fondo de Extracción de Hidrocarburos	-	-	-	-	-	-
h6) Impuesto Especial Sobre Producción y Servicios	198,045,084	-	198,045,084	222,001,021	222,001,021	23,955,937
h7) 0.136% de la Recaudación Federal Participable	-	-	-	-	-	-
h8) 3.17% Sobre Extracción de Petróleo	-	-	-	-	-	-
h9) Gasolinas y Diésel	431,717,852	-	431,717,852	439,387,241	439,387,241	7,669,389
h10) Fondo del Impuesto Sobre la Renta	1	-	1	876,249,798	876,249,798	876,249,797
h11) Fondo de Estabilización de los Ingresos de las Entidades Federativas	-	-	-	-	-	-
I. Incentivos Derivados de la Colaboración Fiscal (I=i1+i2+i3+i4+i5)	**233,638,411**	**-**	**233,638,411**	**380,337,420**	**380,337,420**	**146,699,009**
i1) Tenencia o Uso de Vehículos	-	-	-	88,524	88,524	88,524
i2) Fondo de Compensación de ISAN	29,174,410	-	29,174,410	29,174,412	29,174,412	2
i3) Impuesto Sobre Automoviles Nuevos	70,626,921	-	70,626,921	110,089,514	110,089,514	39,462,593
i4) Fondo de Compensación de Repecos-Intermedios	8,447,155	-	8,447,155	10,149,813	10,149,813	1,702,658
i5) Otros Incentivos Económicos	125,389,925	-	125,389,925	230,835,157	230,835,157	105,445,232
J. Transferencias	-	-	-	-	-	-
K. Convenios	-	-	-	-	-	-
k1) Otros Convenios y Subsidios	-	-	-	-	-	-
L. Otros Ingresos de Libre Disposición	-	-	-	-	-	-
l1) Participaciones en Ingresos Locales	-	-	-	-	-	-
l2) Otros Ingresos de Libre Disposición	-	-	-	-	-	-
I. Total de Ingresos de Libre Disposición (I=A+B+C+D+E+F+G+H+I+J+K+L)	**19,719,509,367**	**-**	**19,719,509,367**	**23,358,677,849**	**23,358,677,849**	**3,639,168,482**
Ingresos Excedentes de Ingresos de Libre Disposición	-	-	-	-	-	-
Transferencias Federales Etiquetadas						
A. Aportaciones(A= a1+a2+a3+a4+a5+a6+a7+a8)	**37,207,607,315**	**-**	**37,207,607,315**	**40,106,025,315**	**40,106,025,315**	**2,898,418,000**
a1) Fondo de Aportaciones para la Nómina Educativa y Gasto Operativo	21,746,697,426	-	21,746,697,426	24,174,711,046	24,174,711,046	2,428,013,620
a2) Fondo de Aportaciones para los Servicios de Salud	3,922,792,430	-	3,922,792,430	4,161,548,941	4,161,548,941	238,756,511
a3) Fondo de Aportaciones para la Infraestructura Social	6,492,615,760	-	6,492,615,760	6,521,502,774	6,521,502,774	28,887,014
a4) Fondo de Aportaciones para el Fortalecimiento de los Municipios y de las Demarcaciones Territoriales del Distrito Federal	2,215,969,397	-	2,215,969,397	2,224,510,084	2,224,510,084	8,540,687
a5) Fondo de Aportaciones Múltiples	939,357,612	-	939,357,612	1,159,990,498	1,159,990,498	220,632,886
a6) Fondo de Aportaciones para la Educación Tecnológica y de Adultos	130,723,104	-	130,723,104	132,917,423	132,917,423	2,194,319
a7) Fondo de Aportaciones para la Seguridad Pública de los Estados y del Distrito Federal	275,843,550	-	275,843,550	222,158,972	222,158,972	- 53,684,578
a8) Fondo de Aportaciones para el Fortalecimiento de las Entidades Federativas	1,483,608,036	-	1,483,608,036	1,508,685,577	1,508,685,577	25,077,541

Cuarto Informe Trimestral de Avance de Gestion 2017
GOBIERNO DEL ESTADO DE OAXACA
Estado Analítico de Ingresos Detallado - LDF
Del 1 de Enero al 31 de Diciembre de 2017
(PESOS)

Concepto	Ingreso					Diferencia
	Estimado	Ampliaciones/ (Reducciones)	Modificado	Devengado	Recaudado	
B. Convenios (B= b1+b2+b3+b4)	3,161,589,813	-	3,161,589,813	9,089,090,579	9,089,090,579	5,927,500,766
b1) Convenios de Protección Social en Salud		-	-	-	-	-
b2) Convenios de Descentralización		-	-	-	-	-
b3) Convenios de Reasignación		-	-	-	-	-
b3) Otros Convenios y Subsidios	3,161,589,813	-	3,161,589,813	9,089,090,579	9,089,090,579	5,927,500,766
C. Fondos Distintos de Aportaciones (C=c1+c2)	-	-	-	20,739,587	20,739,587	20,739,587
c1) Fondo para Entidades Federativas y Municipios Productores de Hidrocarburos	-	-	-	3,272,816	3,272,816	3,272,816
c2) Fondo Minero	-	-	-	17,466,771	17,466,771	17,466,771
D. Transferencias, Subsidios y Subvenciones, y Pensiones y Jubilaciones	2,130,778,269	-	2,130,778,269	2,108,665,306	2,108,665,306	- 22,112,963
E. Otras Transferencias Federales Etiquetadas	1	-	1	108,723,585	108,723,585	108,723,584
1) Intereses Ganados de Valores, Creditos, Bonos y Otros	1	-	1	108,723,585	108,723,585	108,723,584
II. Total de Transferencias Federales Etiquetadas (II= A+B+C+D+E)	**42,499,975,398**	**-**	**42,499,975,398**	**51,433,244,372**	**51,433,244,372**	**8,933,268,974**
III. Ingresos Derivados de Financiamientos	**-**	**-**	-	**2,973,133,510**	**2,973,133,510**	**2,973,133,510**
A. Ingresos Derivados de Financiamientos	-	-	-	2,895,049,809	2,895,049,809	2,895,049,809
B. Otros Ingresos	-	-	-	78,083,701	78,083,701	78,083,701
1) Justicia Penal	-	-	-	78,083,701	78,083,701	78,083,701
IV. Total de Ingresos (IV=I+II+III)	**62,219,484,765**	**-**	**62,219,484,765**	**77,765,055,731**	**77,765,055,731**	**15,545,570,966**
Datos Informativos						
1. Ingresos Derivados de Financiamientos con Fuente de Pago de Ingresos de Libre Disposición						
2. Ingresos derivados de Financiamientos con Fuente de Pago de Transferencias Federales Etiquetadas						
3. Ingresos Derivados de Financiamiento (3 = 1 + 2)						

Cuarto Informe Trimestral de Avance de Gestion 2017
CUENTA PUBLICA 2017
ESTADO ANALITICO DEL EJERCICIO DEL PRESUPUESTO DE EGRESOS
CLASIFICACIÓN POR OBJETO DEL GASTO (CAPITULO-CONCEPTO)
PERIODO DEL 1º DE ENERO AL 31 DE DICIEMBRE

FORMATO 6-A

Cve	Concepto	Aprobado	Ampliaciones / Reducciones	Modificado	Devengado	Pagado	Subejercicio
		1	2	3 = (1+2)	4	Transferido 5	6 = (3-4)
I. Gasto No Etiquetado		**15,147,266,695.00**	**6,316,653,234.04**	**21,463,919,929.04**	**18,991,007,612.45**	**17,084,200,189.10**	**2,472,912,316.59**
1	**SERVICIOS PERSONALES**	**4,161,949,520.00**	**16,737,610.57**	**4,178,687,130.57**	**4,178,589,698.82**	**4,118,961,306.58**	**97,431.75**
1	REMUNERACIONES AL PERSONAL DE CARÁCTER PERMANENTE	1,610,611,485.65	25,230,158.35	1,635,841,644.00	1,635,841,644.00	1,635,736,097.95	0.00
2	REMUNERACIONES AL PERSONAL DE CARÁCTER TRANSITORIO	217,505,456.00	167,037,775.24	384,543,231.24	384,446,252.55	382,737,819.09	96,978.69
3	REMUNERACIONES ADICIONALES Y ESPECIALES	760,514,502.85	-56,927,455.59	703,587,047.26	703,586,594.20	702,424,250.46	453.06
4	SEGURIDAD SOCIAL	127,193,244.00	72,864,265.33	200,057,509.33	200,057,509.33	144,689,558.39	0.00
5	OTRAS PRESTACIONES SOCIALES Y ECONÓMICAS	1,169,716,855.00	-7,082,211.78	1,162,634,643.22	1,162,634,643.22	1,161,914,143.22	0.00
6	PREVISIONES	234,354,855.50	-200,142,529.78	34,212,325.72	34,212,325.72	34,212,325.72	0.00
7	PAGO DE ESTÍMULOS A SERVIDORES PÚBLICOS	42,053,121.00	15,757,608.80	57,810,729.80	57,810,729.80	57,247,111.75	0.00
2	**MATERIALES Y SUMINISTROS**	**272,477,337.66**	**142,976,270.55**	**415,453,608.21**	**411,838,919.75**	**271,541,922.07**	**3,614,688.46**
1	MATERIALES DE ADMINISTRACIÓN, EMISIÓN DE DOCUMENTOS Y ARTÍCULOS OFICIALES	41,889,796.94	51,132,334.67	93,022,131.61	92,355,687.73	57,968,256.42	666,443.88
2	ALIMENTOS Y UTENSILIOS	68,953,886.72	4,785,120.78	73,739,007.50	73,725,197.82	65,109,304.71	13,809.68
3	MATERIAS PRIMAS Y MATERIALES DE PRODUCCIÓN Y COMERCIALIZACIÓN	180,000.00	-65,534.36	114,465.64	114,465.64	85,471.14	0.00
4	MATERIALES Y ARTÍCULOS DE CONSTRUCCIÓN Y DE REPARACIÓN	5,405,789.82	16,693,174.10	22,098,963.92	22,082,101.35	17,937,828.41	16,862.57
5	PRODUCTOS QUÍMICOS, FARMACÉUTICOS Y DE LABORATORIO	4,138,135.47	48,279,402.10	52,417,537.57	51,772,966.17	41,736,225.89	644,571.40
6	COMBUSTIBLES, LUBRICANTES Y ADITIVOS	75,545,203.21	10,820,499.07	86,365,702.28	85,662,809.66	76,674,656.11	702,892.62
7	VESTUARIO, BLANCOS, PRENDAS DE PROTECCIÓN Y ARTÍCULOS DEPORTIVOS	57,901,357.56	2,145,666.02	60,047,023.58	59,990,975.38	1,291,138.48	56,048.20
8	MATERIALES Y SUMINISTROS PARA SEGURIDAD	2,721,925.83	7,010,517.63	9,732,443.46	9,720,415.46	38,744.00	12,028.00
9	HERRAMIENTAS, REFACCIONES Y ACCESORIOS MENORES	15,741,242.11	2,175,090.54	17,916,332.65	16,414,300.54	10,700,296.91	1,502,032.11
3	**SERVICIOS GENERALES**	**1,792,133,071.84**	**1,200,423,019.47**	**2,992,556,091.31**	**2,969,394,702.27**	**2,603,871,776.45**	**23,161,389.04**
1	SERVICIOS BÁSICOS	98,627,876.12	2,609,606.76	101,237,482.88	100,856,110.58	85,134,710.80	381,372.30
2	SERVICIOS DE ARRENDAMIENTO	109,419,752.45	46,104,650.79	155,524,403.24	150,904,773.93	138,778,685.50	4,619,629.31
3	SERVICIOS PROFESIONALES, CIENTÍFICOS, TÉCNICOS Y OTROS SERVICIOS	116,404,139.51	807,791,229.64	924,195,369.15	913,110,223.85	813,489,518.52	11,085,145.30
4	SERVICIOS FINANCIEROS, BANCARIOS Y COMERCIALES	54,340,633.58	66,472,237.65	120,812,871.23	120,812,871.20	118,043,373.36	0.03
5	SERVICIOS DE INSTALACIÓN, REPARACIÓN, MANTENIMIENTO Y CONSERVACIÓN	31,605,794.52	70,520,999.02	102,126,793.54	100,671,954.33	67,800,312.48	1,454,839.21
6	SERVICIOS DE COMUNICACIÓN SOCIAL Y PUBLICIDAD	270,529,669.64	17,823,272.19	288,352,941.83	283,671,634.30	126,696,697.00	4,681,307.53
7	SERVICIOS DE TRASLADO Y VIÁTICOS	32,223,601.84	21,490,796.41	53,714,398.25	52,818,043.84	45,598,287.41	896,354.41
8	SERVICIOS OFICIALES	21,761,610.84	46,236,365.50	67,997,976.34	67,956,866.07	60,890,590.46	41,110.27
9	OTROS SERVICIOS GENERALES	1,057,219,993.34	121,373,861.51	1,178,593,854.85	1,178,592,224.17	1,147,439,600.92	1,630.68
4	**TRANSFERENCIAS, ASIGNACIONES, SUBSIDIOS Y OTRAS AYUDAS**	**6,839,695,007.50**	**2,926,680,640.57**	**9,766,375,648.07**	**8,317,850,735.15**	**7,227,522,933.45**	**1,448,524,912.92**
1	TRANSFERENCIAS INTERNAS Y ASIGNACIONES AL SECTOR PÚBLICO	6,604,596,696.66	1,467,449,854.02	8,072,046,550.68	6,625,184,147.46	5,833,652,658.74	1,446,862,403.22
2	TRANSFERENCIAS AL RESTO DEL SECTOR PÚBLICO	0.00	274,478,458.32	274,478,458.32	274,478,458.32	274,478,458.32	0.00
3	SUBSIDIOS Y SUBVENCIONES	0.00	3,139,932.00	3,139,932.00	3,139,932.00	2,781,948.00	0.00
4	AYUDAS SOCIALES	141,071,430.92	967,918,421.41	1,108,989,852.33	1,107,327,342.63	810,615,214.47	1,662,509.70
5	PENSIONES Y JUBILACIONES	29,298,959.00	-8,276,240.72	21,022,718.28	21,022,718.28	19,876,971.70	0.00
6	TRANSFERENCIAS A FIDEICOMISOS, MANDATOS Y OTROS ANÁLOGOS	14,673,611.92	213,070,215.54	227,743,827.46	227,743,827.46	227,163,373.22	0.00
8	DONATIVOS	50,054,309.00	8,900,000.00	58,954,309.00	58,954,309.00	58,954,309.00	0.00
5	**BIENES MUEBLES, INMUEBLES E INTANGIBLES**	**2,824,096.00**	**143,533,407.39**	**146,357,503.39**	**93,765,855.68**	**75,865,309.72**	**52,591,647.71**
1	MOBILIARIO Y EQUIPO DE ADMINISTRACIÓN	1,967,923.00	47,989,074.33	49,956,997.33	47,423,970.96	38,570,512.03	2,533,026.37
2	MOBILIARIO Y EQUIPO EDUCACIONAL Y RECREATIVO	171,157.00	1,884,182.29	2,055,339.29	1,480,538.89	985,260.10	574,800.40
3	EQUIPO E INSTRUMENTAL MÉDICO Y DE LABORATORIO	20,000.00	33,573,635.31	33,593,635.31	1,927,148.50	172,904.42	31,666,486.81
4	VEHÍCULOS Y EQUIPO DE TRANSPORTE	500,000.00	22,215,231.05	22,715,231.05	17,366,869.45	16,542,835.45	5,348,361.60
5	EQUIPO DE DEFENSA Y SEGURIDAD	0.00	169,193.54	169,193.54	169,193.54	36,635.70	0.00
6	MAQUINARIA, OTROS EQUIPOS Y HERRAMIENTAS	100,000.00	27,422,757.71	27,522,757.71	18,545,347.01	14,541,027.31	8,977,410.70
8	BIENES INMUEBLES	0.00	3,656,226.65	3,656,226.65	1,143,629.38	0.00	2,512,597.27
9	ACTIVOS INTANGIBLES	65,016.00	6,623,106.51	6,688,122.51	5,709,157.95	5,016,134.71	978,964.56
6	**INVERSIÓN PÚBLICA**	**1,673,991,000.00**	**138,229,445.84**	**1,812,220,445.84**	**867,648,199.13**	**659,885,426.35**	**944,572,246.71**
1	OBRA PÚBLICA EN BIENES DE DOMINIO PÚBLICO	300,000,000.00	1,319,633,241.68	1,619,633,241.68	676,470,150.50	500,809,885.73	943,163,091.18
2	OBRA PÚBLICA EN BIENES PROPIOS	0.00	1,368,359.25	1,368,359.25	1,319,124.00	1,099,344.60	49,235.25
3	PROYECTOS PRODUCTIVOS Y ACCIONES DE FOMENTO	1,373,991,000.00	-1,182,772,155.09	191,218,844.91	189,858,924.63	157,976,196.02	1,359,920.28
7	**INVERSIONES FINANCIERAS Y OTRAS PROVISIONES**	**0.00**	**0.00**	**0.00**	**0.00**	**0.00**	**0.00**
9	PROVISIONES PARA CONTINGENCIAS Y OTRAS EROGACIONES ESPECIALES	0.00	0.00	0.00	0.00	0.00	0.00
9	**DEUDA PÚBLICA**	**404,196,662.00**	**1,748,072,839.65**	**2,152,269,501.65**	**2,151,919,501.65**	**2,126,551,514.48**	**350,000.00**
1	AMORTIZACIÓN DE LA DEUDA PÚBLICA	0.00	1,658,300,000.00	1,658,300,000.00	1,658,300,000.00	1,646,300,000.00	0.00
2	INTERESES DE LA DEUDA PÚBLICA	350,870,489.00	82,386,278.26	433,256,767.26	433,256,767.26	419,894,580.09	0.00
3	COMISIONES DE LA DEUDA PÚBLICA	0.00	20,634,735.28	20,634,735.28	20,634,735.28	20,634,735.28	0.00
4	GASTOS DE LA DEUDA PÚBLICA	48,076,876.00	-10,636,056.96	37,440,819.04	37,090,819.04	37,085,019.04	350,000.00
5	COSTO POR COBERTURAS	5,249,297.00	-5,225,275.00	24,022.00	24,022.00	24,022.00	0.00
9	ADEUDOS DE EJERCICIOS FISCALES ANTERIORES (ADEFAS)	0.00	2,613,158.07	2,613,158.07	2,613,158.07	2,613,158.07	0.00
II. Gasto Etiquetado		**47,072,218,070.00**	**12,550,682,095.62**	**59,622,900,165.62**	**55,897,458,289.12**	**54,563,624,035.46**	**3,725,441,876.50**
1	**SERVICIOS PERSONALES**	**211,018,586.00**	**785,512,431.77**	**996,531,017.77**	**996,145,013.93**	**995,253,566.43**	**386,003.84**
1	REMUNERACIONES AL PERSONAL DE CARÁCTER PERMANENTE	0.00	299,320,629.26	299,320,629.26	299,273,507.91	299,273,507.91	47,121.35
2	REMUNERACIONES AL PERSONAL DE CARÁCTER TRANSITORIO	0.00	57,603,676.61	57,603,676.61	57,318,457.62	56,886,457.62	285,218.99
3	REMUNERACIONES ADICIONALES Y ESPECIALES	0.00	245,963,593.33	245,963,593.33	245,939,512.33	245,939,512.33	24,081.00
4	SEGURIDAD SOCIAL	211,018,586.00	25,251,867.05	236,270,453.05	236,270,453.05	235,811,005.55	0.00
5	OTRAS PRESTACIONES SOCIALES Y ECONÓMICAS	0.00	140,750,504.50	140,750,504.50	140,733,010.00	140,733,010.00	17,494.50
6	PREVISIONES	0.00	4,286,229.22	4,286,229.22	4,276,828.22	4,276,828.22	9,401.00
7	PAGO DE ESTÍMULOS A SERVIDORES PÚBLICOS	0.00	12,335,931.80	12,335,931.80	12,333,244.80	12,333,244.80	2,687.00
2	**MATERIALES Y SUMINISTROS**	**0.00**	**143,827,058.10**	**143,827,058.10**	**141,783,178.17**	**77,490,478.33**	**2,043,879.93**
1	MATERIALES DE ADMINISTRACIÓN, EMISIÓN DE DOCUMENTOS Y ARTÍCULOS OFICIALES	0.00	2,810,001.43	2,810,001.43	2,745,355.32	1,941,881.22	64,646.11
2	ALIMENTOS Y UTENSILIOS	0.00	3,522,800.00	3,522,800.00	3,511,799.95	1,808,249.95	11,000.05
4	MATERIALES Y ARTÍCULOS DE CONSTRUCCIÓN Y DE REPARACIÓN	0.00	500,762.37	500,762.37	497,842.06	294,142.10	2,920.31
5	PRODUCTOS QUÍMICOS, FARMACÉUTICOS Y DE LABORATORIO	0.00	3,636,808.55	3,636,808.55	3,216,990.84	630,169.61	419,817.71

	6 COMBUSTIBLES, LUBRICANTES Y ADITIVOS	0.00	253,894.84	253,894.84	230,218.32	164,918.32	23,676.52
	7 VESTUARIO, BLANCOS, PRENDAS DE PROTECCIÓN Y ARTÍCULOS DEPORTIVOS	0.00	106,346,841.90	106,346,841.90	106,330,470.52	54,494,576.91	16,371.38
	8 MATERIALES Y SUMINISTROS PARA SEGURIDAD	0.00	26,057,486.76	26,057,486.76	25,098,185.19	18,004,224.25	959,301.57
	9 HERRAMIENTAS, REFACCIONES Y ACCESORIOS MENORES	0.00	698,462.25	698,462.25	152,315.97	152,315.97	546,146.28
3	**SERVICIOS GENERALES**	**0.00**	**341,135,742.04**	**341,135,742.04**	**320,414,192.57**	**294,682,387.11**	**20,721,549.47**
	1 SERVICIOS BÁSICOS	0.00	8,853,584.17	8,853,584.17	8,309,826.86	8,087,035.86	543,757.31
	2 SERVICIOS DE ARRENDAMIENTO	0.00	5,794,196.94	5,794,196.94	5,749,146.73	5,719,146.73	45,050.21
	3 SERVICIOS PROFESIONALES, CIENTÍFICOS, TÉCNICOS Y OTROS SERVICIOS	0.00	72,562,033.14	72,562,033.14	62,948,361.94	38,226,674.05	9,613,671.20
	4 SERVICIOS FINANCIEROS, BANCARIOS Y COMERCIALES	0.00	195,980,413.84	195,980,413.84	195,980,413.84	195,622,483.04	0.00
	5 SERVICIOS DE INSTALACIÓN, REPARACIÓN, MANTENIMIENTO Y CONSERVACIÓN	0.00	31,055,629.63	31,055,629.63	20,930,984.46	20,869,984.46	10,124,645.17
	6 SERVICIOS DE COMUNICACIÓN SOCIAL Y PUBLICIDAD	0.00	11,521,786.95	11,521,786.95	11,521,756.38	11,521,756.38	30.57
	7 SERVICIOS DE TRASLADO Y VIÁTICOS	0.00	811,833.93	811,833.93	555,632.05	497,236.28	256,201.88
	8 SERVICIOS OFICIALES	0.00	13,220,079.70	13,220,079.70	13,124,865.23	12,844,865.23	95,214.47
	9 OTROS SERVICIOS GENERALES	0.00	1,336,183.74	1,336,183.74	1,293,205.08	1,293,205.08	42,978.66
4	**TRANSFERENCIAS, ASIGNACIONES, SUBSIDIOS Y OTRAS AYUDAS**	**30,163,128,685.30**	**7,541,156,507.49**	**37,704,285,192.79**	**37,318,146,328.73**	**36,799,705,250.24**	**386,138,864.06**
	1 TRANSFERENCIAS INTERNAS Y ASIGNACIONES AL SECTOR PÚBLICO	30,006,999,471.30	4,487,278,753.79	34,494,278,225.09	34,135,933,699.71	33,633,641,228.50	358,344,525.38
	2 TRANSFERENCIAS AL RESTO DEL SECTOR PÚBLICO	0.00	2,531,429,872.41	2,531,429,872.41	2,518,774,672.27	2,503,450,272.27	12,655,200.14
	3 SUBSIDIOS Y SUBVENCIONES	86,264,184.00	70,000,000.00	156,264,184.00	149,150,556.69	149,150,556.69	7,113,627.31
	4 AYUDAS SOCIALES	23,865,030.00	398,382,478.30	422,247,508.30	414,221,997.07	413,397,789.79	8,025,511.23
	5 PENSIONES Y JUBILACIONES	46,000,000.00	49,077,541.00	95,077,541.00	95,077,541.00	95,077,541.00	0.00
	6 TRANSFERENCIAS A FIDEICOMISOS, MANDATOS Y OTROS ANÁLOGOS	0.00	4,987,861.99	4,987,861.99	4,987,861.99	4,987,861.99	0.00
5	**BIENES MUEBLES, INMUEBLES E INTANGIBLES**	**70,047,731.70**	**632,165,415.93**	**702,213,147.63**	**603,813,669.87**	**322,727,722.03**	**98,399,477.76**
	1 MOBILIARIO Y EQUIPO DE ADMINISTRACIÓN	16,055,241.26	98,553,703.31	114,608,944.57	88,578,983.24	54,673,658.68	26,029,961.33
	2 MOBILIARIO Y EQUIPO EDUCACIONAL Y RECREATIVO	143,200.00	80,114,686.33	80,257,886.33	77,127,711.34	75,178,243.78	3,130,174.99
	3 EQUIPO E INSTRUMENTAL MÉDICO Y DE LABORATORIO	45,281,477.86	260,818,533.87	306,100,011.73	246,688,262.32	68,281,417.74	59,411,749.41
	4 VEHÍCULOS Y EQUIPO DE TRANSPORTE	1,000,000.00	153,005,392.10	154,005,392.10	149,153,962.83	105,839,530.54	4,851,429.27
	5 EQUIPO DE DEFENSA Y SEGURIDAD	0.00	0.00	0.00	0.00	0.00	0.00
	6 MAQUINARIA, OTROS EQUIPOS Y HERRAMIENTAS	7,567,812.58	20,060,471.15	27,628,283.73	24,979,980.41	7,973,424.39	2,648,303.32
	9 ACTIVOS INTANGIBLES	0.00	19,612,629.17	19,612,629.17	17,284,769.73	10,781,446.90	2,327,859.44
6	**INVERSIÓN PÚBLICA**	**3,345,622,657.00**	**2,189,312,119.21**	**5,534,934,776.21**	**2,332,668,013.44**	**1,889,276,738.91**	**3,202,266,762.77**
	1 OBRA PÚBLICA EN BIENES DE DOMINIO PÚBLICO	2,419,092,623.00	2,821,662,893.78	5,240,755,516.78	2,157,237,581.86	1,721,553,562.73	3,083,517,934.92
	2 OBRA PÚBLICA EN BIENES PROPIOS	0.00	89,825,874.48	89,825,874.48	71,409,657.71	66,395,374.30	18,416,216.77
	3 PROYECTOS PRODUCTIVOS Y ACCIONES DE FOMENTO	926,530,034.00	-722,176,649.05	204,353,384.95	104,020,773.87	101,327,801.88	100,332,611.08
8	**PARTICIPACIONES Y APORTACIONES**	**12,493,828,544.00**	**600,376,166.25**	**13,094,204,710.25**	**13,078,719,371.58**	**13,078,719,371.58**	**15,485,338.67**
	1 PARTICIPACIONES	4,572,242,672.00	546,771,616.87	5,119,014,288.87	5,103,529,037.15	5,103,529,037.15	15,485,251.72
	3 APORTACIONES	7,921,585,872.00	52,899,316.38	7,974,485,188.38	7,974,485,101.43	7,974,485,101.43	86.95
	5 CONVENIOS	0.00	705,233.00	705,233.00	705,233.00	705,233.00	0.00
9	**DEUDA PÚBLICA**	**788,571,866.00**	**317,196,654.83**	**1,105,768,520.83**	**1,105,768,520.83**	**1,105,768,520.83**	**0.00**
	1 AMORTIZACIÓN DE LA DEUDA PÚBLICA	307,040,998.00	272,262,386.64	579,303,384.64	579,303,384.64	579,303,384.64	0.00
	2 INTERESES DE LA DEUDA PÚBLICA	481,530,868.00	44,934,268.19	526,465,136.19	526,465,136.19	526,465,136.19	0.00
	3 COMISIONES DE LA DEUDA PÚBLICA	0.00	0.00	0.00	0.00	0.00	0.00
	4 GASTOS DE LA DEUDA PÚBLICA	0.00	0.00	0.00	0.00	0.00	0.00

Cuarto Informe Trimestral de Avance de Gestion 2017
CUENTA PUBLICA 2017
ESTADO ANALITICO DEL EJERCICIO DEL PRESUPUESTO DE EGRESOS
CLASIFICACIÓN ADMINISTRATIVA
PERIODO DEL 1º DE ENERO AL 31 DE DICIEMBRE

FORMATO 6-B

Cve	Concepto	Aprobado	Ampliaciones /	Modificado	Devengado	Pagado	Subejercicio
		1	Reducciones	3 = (1+2)	4	Transferido	6 = (3-4)
			2			5	
I. Gasto No Etiquetado		**15,147,266,695.00**	**6,316,653,234.04**	**21,463,919,929.04**	**18,991,007,612.45**	**17,084,200,189.10**	**2,472,912,316.59**
101	GUBERNATURA	126,071,361.00	28,010,266.94	154,081,627.94	154,081,627.94	152,698,063.92	0.00
102	SECRETARÍA GENERAL DE GOBIERNO	546,323,631.00	-136,814,862.18	409,508,768.82	409,508,768.82	399,328,397.39	0.00
104	SECRETARÍA DE SEGURIDAD PÚBLICA	1,224,789,267.66	74,018,251.15	1,298,807,518.81	1,298,807,518.81	1,199,408,565.83	0.00
106	SECRETARÍA DE LAS INFRAESTRUCTURAS Y EL ORDENAMIENTO TERRITORIAL SUSTENTABLE	211,812,772.00	550,224,941.63	762,037,713.63	702,174,598.50	542,711,279.83	59,863,115.13
109	SECRETARÍA DE VIALIDAD Y TRANSPORTE	116,908,729.00	64,865,934.91	181,774,663.91	181,774,663.91	150,259,254.77	0.00
110	SECRETARÍA DE LAS CULTURAS Y ARTES DE OAXACA	145,487,653.00	46,044,746.91	191,532,399.91	191,532,399.87	180,281,396.66	0.04
111	SECRETARÍA DE DESARROLLO SOCIAL Y HUMANO	49,191,884.00	77,169,134.15	126,361,018.15	126,359,387.46	118,606,935.47	1,630.69
112	SECRETARÍA DE ASUNTOS INDÍGENAS	22,845,916.00	279,391.26	23,125,307.26	23,125,307.26	22,123,086.01	0.00
113	SECRETARÍA DE DESARROLLO AGROPECUARIO, PESCA Y ACUACULTURA	229,332,570.00	110,051,862.07	339,384,432.07	332,803,512.04	316,635,508.54	6,580,920.03
114	SECRETARÍA DE FINANZAS	491,897,366.00	563,640,515.73	1,055,537,881.73	1,055,537,881.73	977,708,947.41	0.00
115	INVERSIÓN, PREVISIÓN Y PARIPASSU	3,431,608,310.05	-1,342,390,836.04	2,089,217,474.01	0.00	0.00	2,089,217,474.01
116	SECRETARÍA DE FINANZAS-NORMATIVA	1,063,329,662.00	2,079,213,319.28	3,142,542,981.28	3,142,192,981.28	3,116,695,644.11	350,000.00
117	SECRETARÍA DE ADMINISTRACIÓN	1,170,771,242.00	286,081,994.24	1,456,853,236.24	1,456,853,236.24	1,420,901,761.64	0.00
118	SECRETARÍA DE ADMINISTRACIÓN-DIRECCIÓN DE RECURSOS HUMANOS	250,000,000.00	33,383,890.15	283,383,890.15	283,383,890.15	265,435,056.60	0.00
119	SECRETARÍA DE LA CONTRALORÍA Y TRANSPARENCIA GUBERNAMENTAL	89,685,796.88	38,811,147.79	128,496,944.67	128,496,944.67	118,627,991.18	0.00
120	JEFATURA DE LA GUBERNATURA	26,229,840.00	4,089,368.87	30,319,208.87	30,319,208.87	28,223,158.09	0.00
121	CONSEJERÍA JURÍDICA DEL GOBIERNO DEL ESTADO	12,173,748.00	214,349,593.19	226,523,341.19	226,439,341.19	205,617,316.90	84,000.00
122	COORDINACIÓN GENERAL DE EDUCACIÓN MEDIA SUPERIOR Y SUPERIOR, CIENCIA Y TECNOLOGÍA	18,378,037.00	125,993,412.97	144,371,449.97	144,371,449.97	142,762,754.42	0.00
123	COORDINACIÓN GENERAL DE ENLACE FEDERAL Y RELACIONES INTERNACIONALES	7,699,413.00	4,740,126.53	12,439,539.53	12,439,539.53	11,649,054.21	0.00
124	COORDINACIÓN GENERAL DE COMUNICACIÓN SOCIAL Y VOCERÍA DEL GOBIERNO DEL ESTADO	297,283,194.96	-30,896,655.55	266,386,539.41	266,386,539.41	125,922,280.41	0.00
125	COORDINACIÓN PARA LA ATENCIÓN DE LOS DERECHOS HUMANOS	6,260,990.00	3,756,108.61	10,017,098.61	10,017,098.61	7,271,267.46	0.00
126	COORDINACIÓN GENERAL DEL COMITÉ ESTATAL DE PLANEACIÓN PARA EL DESARROLLO DE OAXACA	104,463,267.00	7,558,394.83	112,021,661.83	111,930,636.53	106,782,385.60	91,025.30
127	SECRETARIADO EJECUTIVO DEL SISTEMA ESTATAL DE SEGURIDAD PÚBLICA	26,343,497.00	109,995,229.17	136,338,726.17	111,926,326.18	85,256,922.74	24,412,399.99
128	SECRETARIA DE ECONOMÍA	128,118,740.40	34,373,517.93	162,492,258.33	162,492,258.33	156,562,791.81	0.00
129	SECRETARIA DE TURISMO	72,484,154.60	64,227,795.62	136,711,950.22	136,711,950.21	114,658,567.04	0.01
130	SECRETARIA DE LA MUJER OAXAQUEÑA	6,677,698.00	9,079,183.21	15,756,881.21	15,756,881.21	15,018,078.62	0.00
131	SECRETARIA DEL MEDIO AMBIENTE, ENERGÍAS Y DESARROLLO SUSTENTABLE	11,705,357.00	63,537,305.10	75,242,662.10	73,899,662.10	39,118,845.06	1,343,000.00
201	CONGRESO DEL ESTADO	397,297,350.00	324,547,566.74	721,844,916.74	721,844,916.74	508,561,668.45	0.00
202	AUDITORÍA SUPERIOR DEL ESTADO DE OAXACA	71,300,000.00	4,420,749.86	75,720,749.86	75,720,749.86	72,812,099.05	0.00
301	TRIBUNAL SUPERIOR DE JUSTICIA	159,280,980.40	88,975,638.96	248,256,619.36	241,739,203.78	236,068,289.33	6,517,415.58
302	CONSEJO DE LA JUDICATURA	651,093,234.93	67,429,059.75	718,522,294.68	718,522,294.68	698,244,820.69	0.00
401	DEFENSORÍA DE LOS DERECHOS HUMANOS DEL PUEBLO DE OAXACA	40,604,284.00	-664,335.90	39,939,948.10	39,939,948.10	38,407,766.04	0.00
402	INSTITUTO ESTATAL ELECTORAL Y DE PARTICIPACIÓN CIUDADANA	164,718,963.00	51,114,333.38	215,833,296.38	215,833,296.38	16,094,079.67	0.00
403	UNIVERSIDAD AUTÓNOMA "BENITO JUÁREZ" DE OAXACA	100,338,093.00	37,937,478.00	138,275,571.00	138,275,571.00	136,251,984.08	0.00
404	COMISIÓN ESTATAL DE ARBITRAJE MEDICO DE OAXACA	12,073,176.00	-8,086.86	12,065,089.14	12,065,089.14	11,791,789.35	0.00
405	INSTITUTO DE ACCESO A LA INFORMACIÓN PÚBLICA Y PROTECCIÓN DE DATOS PERSONALES	28,212,990.00	-964.00	28,212,026.00	28,212,026.00	27,989,484.06	0.00
406	FISCALÍA GENERAL DEL ESTADO DE OAXACA	615,269,383.00	-53,599,782.54	561,669,600.46	551,802,600.46	530,948,013.51	9,867,000.00
407	TRIBUNAL ELECTORAL DEL ESTADO DE OAXACA	31,281,983.00	16,876,867.63	48,158,850.63	48,158,850.63	45,241,496.21	0.00
501	CAMINOS Y AEROPISTAS DE OAXACA	190,711,255.00	140,139,030.85	330,850,285.85	323,371,319.64	277,381,312.87	7,478,966.21
502	CASA DE LA CULTURA OAXAQUEÑA	24,786,346.00	6,321,632.43	31,107,978.43	31,107,978.43	29,992,812.98	0.00
504	CENTRO DE LAS ARTES DE SAN AGUSTÍN	4,681,873.00	1,529,449.27	6,211,322.27	6,211,322.27	6,150,752.94	0.00
506	COLEGIO DE BACHILLERES DEL ESTADO DE OAXACA	510,416,502.00	-4,451,016.98	505,965,485.02	505,965,485.02	498,984,305.73	0.00
507	COLEGIO DE ESTUDIOS CIENTÍFICOS Y TECNOLÓGICOS DEL ESTADO DE OAXACA	341,919,084.00	1,737,138.91	343,656,222.91	343,656,222.91	328,269,038.69	0.00
508	COLEGIO SUPERIOR PARA LA EDUCACIÓN INTEGRAL INTERCULTURAL DE OAXACA	0.00	26,699,756.27	26,699,756.27	25,060,604.27	15,904,395.26	1,639,152.00
510	COMISIÓN ESTATAL DE CULTURA FÍSICA Y DEPORTE	45,039,506.00	15,109,553.42	60,149,059.42	60,149,059.42	43,459,757.12	0.00
511	COMISIÓN ESTATAL DE VIVIENDA	77,725,745.00	48,306,570.94	126,032,315.94	102,211,202.71	90,457,044.42	23,821,113.23
512	COMISIÓN ESTATAL DEL AGUA	218,082,594.00	179,371,082.48	397,453,676.48	368,562,673.52	301,924,367.28	28,891,002.96
513	COMISIÓN ESTATAL FORESTAL	4,999,700.00	35,954,285.50	40,953,985.50	40,802,721.61	40,592,389.67	151,263.89
514	COMISIÓN ESTATAL PARA LA PLANEACIÓN DE LA EDUCACIÓN SUPERIOR	2,071,811.80	-31,011.92	2,040,799.88	2,040,799.88	1,761,610.14	0.00
515	COMISIÓN ESTATAL PARA LA PLANEACIÓN Y LA PROGRAMACIÓN DE LA EDUCACIÓN MEDIA SUPERIOR	1,293,643.96	-118,513.24	1,175,130.72	1,175,130.72	1,112,257.38	0.00
516	COMISIÓN PARA LA REGULARIZACIÓN DE LA TENENCIA DE LA TIERRA URBANA DEL ESTADO DE OAXACA	3,732,616.00	2,769,928.25	6,502,544.25	6,502,544.25	6,322,134.58	0.00
517	CONSEJO ESTATAL DE PREVENCIÓN Y CONTROL DEL SIDA	9,153,037.00	1,942,688.37	11,095,725.37	11,095,725.37	9,520,277.18	0.00
519	CONSEJO OAXAQUEÑO DE CIENCIA Y TECNOLOGÍA	4,643,879.00	18,908,527.51	23,552,406.51	23,552,406.51	23,510,381.70	0.00
520	COORDINACIÓN ESTATAL DE PROTECCIÓN CIVIL DE OAXACA	6,051,266.00	8,165,035.88	14,216,301.88	12,253,970.48	10,508,122.90	1,962,331.40
521	CORPORACIÓN OAXAQUEÑA DE RADIO Y TELEVISIÓN	50,964,439.00	8,630,675.26	59,595,114.26	59,595,114.26	58,967,891.86	0.00
522	DIRECCIÓN GENERAL DE POBLACIÓN DE OAXACA	3,803,600.00	652,068.31	4,455,668.31	4,455,668.31	4,409,364.09	0.00
523	HOSPITAL DE LA NIÑEZ OAXAQUEÑA	17,122,447.70	61,470,769.71	78,593,217.41	78,593,217.41	68,486,674.78	0.00
524	INSTITUTO DE CAPACITACIÓN Y PRODUCTIVIDAD PARA EL TRABAJO DEL ESTADO DE OAXACA	20,137,462.00	8,930,756.11	29,068,218.11	29,068,218.11	26,128,046.40	0.00
525	INSTITUTO DE ESTUDIOS DE BACHILLERATO DEL ESTADO DE OAXACA	341,726,265.04	34,473,687.79	376,199,952.83	372,951,018.76	361,482,268.23	3,248,934.07
526	INSTITUTO DE LA JUVENTUD DEL ESTADO DE OAXACA	20,093,564.00	4,130,672.64	24,224,236.64	24,224,236.64	22,167,687.64	0.00
528	INSTITUTO DEL PATRIMONIO CULTURAL DEL ESTADO DE OAXACA	6,489,334.00	5,035,568.40	11,524,902.40	9,012,305.13	7,347,120.80	2,512,597.27
530	INSTITUTO ESTATAL DE EDUCACIÓN PARA ADULTOS	0.00	58,500,000.00	58,500,000.00	58,367,338.00	54,672,338.00	132,662.00
531	INSTITUTO ESTATAL DE EDUCACIÓN PUBLICA DE OAXACA	0.00	694,787,279.69	694,787,279.69	694,787,279.69	534,649,526.96	0.00
532	INSTITUTO OAXAQUEÑO CONSTRUCTOR DE INFRAESTRUCTURA FÍSICA EDUCATIVA	24,696,388.99	20,532,908.42	45,229,297.41	43,567,960.44	37,331,618.41	1,661,336.97
533	INSTITUTO OAXAQUEÑO DE ATENCIÓN AL MIGRANTE	11,119,542.89	13,277,951.55	24,397,494.44	24,397,494.44	22,908,286.66	0.00
534	INSTITUTO OAXAQUEÑO DE LAS ARTESANÍAS	9,440,466.98	2,300,500.07	11,740,967.05	11,740,967.05	11,129,194.33	0.00
535	INSTITUTO TECNOLÓGICO SUPERIOR DE SAN MIGUEL EL GRANDE	12,261,693.00	-1,339,214.56	10,922,478.44	10,922,478.44	9,511,158.20	0.00
536	INSTITUTO TECNOLÓGICO SUPERIOR DE TEPOSCOLULA	12,256,554.00	-80,888.69	12,175,665.31	12,175,665.31	10,741,859.18	0.00
538	NOVAUNIVERSITAS	19,236,293.00	-627,375.18	18,608,917.82	18,608,917.82	18,034,863.95	0.00
539	SERVICIOS DE AGUA POTABLE Y ALCANTARILLADO DE OAXACA	199,423,080.00	95,854,323.00	295,277,403.00	262,354,908.97	244,401,911.91	32,922,494.03
540	SERVICIOS DE SALUD DEL ESTADO DE OAXACA	0.00	9,183,389.38	9,183,389.38	8,924,525.64	1,566,000.00	258,863.74
541	SISTEMA PARA EL DESARROLLO INTEGRAL DE LA FAMILIA DEL ESTADO DE OAXACA	266,385,557.00	306,637,233.82	573,022,790.82	568,020,319.22	553,622,916.24	5,002,471.60
542	UNIVERSIDAD DE CHALCATONGO	14,209,161.00	274,196.30	14,483,357.30	14,483,357.30	14,227,818.27	0.00
543	UNIVERSIDAD DE LA CAÑADA	13,668,019.00	7,917,072.18	21,585,091.18	21,585,091.18	20,964,806.93	0.00
544	UNIVERSIDAD DE LA COSTA	12,636,534.00	2,782,880.00	15,419,414.00	15,418,738.23	15,018,208.32	675.77
545	UNIVERSIDAD DE LA SIERRA JUÁREZ	17,165,513.00	7,893,206.67	25,058,719.67	25,058,719.67	24,370,994.03	0.00
546	UNIVERSIDAD DE LA SIERRA SUR	50,335,307.00	28,197,104.79	78,532,411.79	78,532,411.79	78,133,236.39	0.00
547	UNIVERSIDAD DEL ISTMO	50,603,298.00	20,229,927.39	70,833,225.39	70,829,718.08	68,716,108.40	3,507.31
548	UNIVERSIDAD DEL MAR	88,981,846.00	22,441,960.46	111,423,806.46	111,423,806.46	107,316,241.21	0.00
549	UNIVERSIDAD DEL PAPALOAPAN	66,984,565.00	27,004,141.10	93,988,706.10	93,988,706.10	91,701,301.64	0.00
550	UNIVERSIDAD TECNOLÓGICA DE LA MIXTECA	74,260,143.00	16,534,897.29	90,795,040.29	90,795,040.29	87,242,323.15	0.00

551	UNIVERSIDAD TECNOLÓGICA DE LA SIERRA SUR DE OAXACA	5,493,036.00	726,863.99	6,219,899.99	6,219,899.99	6,074,811.82	0.00
552	UNIVERSIDAD TECNOLÓGICA DE LOS VALLES CENTRALES	16,183,714.00	4,035,150.60	20,218,864.60	20,218,864.60	17,606,469.59	0.00
553	RÉGIMEN ESTATAL DE PROTECCIÓN SOCIAL EN SALUD	0.00	421,024,019.20	421,024,019.20	256,157,162.85	45,645,158.25	164,866,856.35
554	DEFENSORÍA PÚBLICA DEL ESTADO DE OAXACA	53,593,747.91	5,674,128.37	59,267,876.28	59,267,876.28	50,679,642.69	0.00
555	INSTITUTO OAXAQUEÑO DEL EMPRENDEDOR Y DE LA COMPETITIVIDAD	0.00	18,572,389.67	18,572,389.67	18,572,339.66	15,970,927.97	50.01
558	INSTITUTO DE LA FUNCION REGISTRAL DEL ESTADO DE OAXACA	0.00	14,267,910.29	14,267,910.29	14,237,853.29	10,981,176.48	30,057.00
601	FIDEICOMISO PARA EL DESARROLLO LOGÍSTICO DEL ESTADO DE OAXACA	3,880,687.92	4,260,140.22	8,140,828.14	8,140,828.14	7,806,409.42	0.00
602	FIDEICOMISO DE FOMENTO PARA EL ESTADO DE OAXACA	3,125,964.00	2,492,278.15	5,618,242.15	5,618,242.15	5,494,047.49	0.00
603	OFICINA DE CONVENCIONES Y VISITANTES DE OAXACA	3,266,960.00	391,862.89	3,658,822.89	3,658,822.89	3,536,982.03	0.00
801	OFICINA DE PENSIONES DEL ESTADO DE OAXACA	53,068,117.93	12,328,599.01	65,396,716.94	65,396,716.94	62,148,576.06	0.00
901	MUNICIPIOS - PARTICIPACIONES Y APORTACIONES	0.00	265,967,937.00	265,967,937.00	265,967,937.00	265,967,937.00	0.00
902	INVERSIÓN CONCERTADA	0.00	8,510,521.32	8,510,521.32	8,510,521.32	8,510,521.32	0.00
II. Gasto Etiquetado		**47,072,218,070.00**	**12,550,682,095.62**	**59,622,900,165.62**	**55,897,458,289.12**	**54,563,624,035.46**	**3,725,441,876.50**
101	GUBERNATURA	6,429,945.00	20,010,746.37	26,440,691.37	26,398,798.37	26,423,023.57	41,893.00
102	SECRETARÍA GENERAL DE GOBIERNO	41,609,684.00	-11,191,046.57	30,418,637.43	30,418,637.43	30,418,637.43	0.00
104	SECRETARÍA DE SEGURIDAD PÚBLICA	17,663,896.00	251,089,993.83	268,753,889.83	268,752,389.83	262,088,839.83	1,500.00
106	SECRETARÍA DE LAS INFRAESTRUCTURAS Y EL ORDENAMIENTO TERRITORIAL SUSTENTABLE	17,520,991.00	776,102,628.94	793,623,619.94	551,633,864.90	295,930,538.53	241,989,755.04
109	SECRETARÍA DE VIALIDAD Y TRANSPORTE	7,110,731.00	26,953,869.94	34,064,600.94	34,064,600.94	34,064,600.94	0.00
110	SECRETARÍA DE LAS CULTURAS Y ARTES DE OAXACA	9,773,541.00	84,736,348.86	94,509,889.86	91,458,916.82	91,263,077.72	3,050,973.04
111	SECRETARÍA DE DESARROLLO SOCIAL Y HUMANO	3,586,668.00	14,573,909.95	18,160,577.95	18,160,577.95	18,160,083.00	0.00
112	SECRETARÍA DE ASUNTOS INDÍGENAS	1,373,654.00	3,045,011.59	4,418,665.59	4,418,665.59	4,418,665.59	0.00
113	SECRETARÍA DE DESARROLLO AGROPECUARIO, PESCA Y ACUACULTURA	19,725,130.00	190,756,923.63	210,482,053.63	210,482,053.63	210,261,045.83	0.00
114	SECRETARÍA DE FINANZAS	29,484,070.00	76,621,073.69	106,105,143.69	106,030,893.19	105,030,893.19	74,250.50
115	INVERSIÓN, PREVISIÓN Y PARIPASSU	3,381,543,661.00	-2,392,197,237.29	989,346,423.71	0.00	0.00	989,346,423.71
116	SECRETARÍA DE FINANZAS-NORMATIVA	788,571,866.00	392,562,064.71	1,181,133,930.71	1,181,087,224.25	1,181,087,224.25	46,706.46
117	SECRETARÍA DE ADMINISTRACIÓN	33,656,388.00	70,428,240.54	104,084,628.54	103,590,680.53	102,600,624.57	493,948.01
118	SECRETARÍA DE ADMINISTRACIÓN-DIRECCIÓN DE RECURSOS HUMANOS	0.00	45,394,080.00	45,394,080.00	45,394,080.00	45,394,080.00	0.00
119	SECRETARÍA DE LA CONTRALORÍA Y TRANSPARENCIA GUBERNAMENTAL	0.00	26,586,180.66	26,586,180.66	26,585,867.06	24,893,605.70	313.60
120	JEFATURA DE LA GUBERNATURA	0.00	2,537,448.65	2,537,448.65	2,537,448.65	2,537,448.65	0.00
121	CONSEJERÍA JURÍDICA DEL GOBIERNO DEL ESTADO	0.00	49,652,359.42	49,652,359.42	49,652,359.42	49,004,336.92	0.00
122	COORDINACIÓN GENERAL DE EDUCACIÓN MEDIA SUPERIOR Y SUPERIOR, CIENCIA Y TECNOLOGÍA	0.00	98,793,157.85	98,793,157.85	97,947,258.51	97,947,258.51	845,899.34
123	COORDINACIÓN GENERAL DE ENLACE FEDERAL Y RELACIONES INTERNACIONALES	0.00	1,038,427.70	1,038,427.70	1,038,427.70	1,038,427.70	0.00
124	COORDINACIÓN GENERAL DE COMUNICACIÓN SOCIAL Y VOCERÍA DEL GOBIERNO DEL ESTADO	0.00	16,902,699.37	16,902,699.37	16,902,699.37	16,902,699.37	0.00
125	COORDINACIÓN PARA LA ATENCIÓN DE LOS DERECHOS HUMANOS	0.00	712,908.76	712,908.76	712,908.76	712,908.76	0.00
126	COORDINACIÓN GENERAL DEL COMITÉ ESTATAL DE PLANEACIÓN PARA EL DESARROLLO DE OAXACA	7,832,466.00	18,546,006.87	26,378,472.87	26,378,472.87	26,378,472.87	0.00
127	SECRETARIADO EJECUTIVO DEL SISTEMA ESTATAL DE SEGURIDAD PÚBLICA	0.00	479,014,465.24	479,014,465.24	417,004,625.80	254,034,346.18	62,009,839.44
128	SECRETARIA DE ECONOMÍA	9,656,761.20	28,671,858.21	38,328,619.41	38,328,619.41	36,653,619.41	0.00
129	SECRETARIA DE TURISMO	5,594,660.80	80,538,987.71	86,133,648.51	64,522,076.37	48,133,075.32	21,611,572.14
130	SECRETARIA DE LA MUJER OAXAQUEÑA	0.00	32,641,188.70	32,641,188.70	31,773,752.18	21,928,472.44	867,436.52
131	SECRETARIA DEL MEDIO AMBIENTE, ENERGÍAS Y DESARROLLO SUSTENTABLE	0.00	1,389,040.70	1,389,040.70	1,389,040.70	1,389,040.70	0.00
201	CONGRESO DEL ESTADO	0.00	17,110,000.00	17,110,000.00	17,110,000.00	0.00	0.00
202	AUDITORÍA SUPERIOR DEL ESTADO DE OAXACA	0.00	1,709,600.00	1,709,600.00	1,705,104.03	1,705,104.03	4,495.97
403	UNIVERSIDAD AUTÓNOMA "BENITO JUÁREZ" DE OAXACA	843,909,221.96	122,825,138.03	966,734,359.99	966,734,359.99	966,734,359.99	0.00
406	FISCALÍA GENERAL DEL ESTADO DE OAXACA	0.00	160,259,668.78	160,259,668.78	159,642,839.15	158,655,070.45	616,829.63
501	CAMINOS Y AEROPISTAS DE OAXACA	0.00	773,123,261.04	773,123,261.04	635,865,959.67	635,836,151.12	137,257,301.37
502	CASA DE LA CULTURA OAXAQUEÑA	0.00	0.00	0.00	0.00	0.00	0.00
504	CENTRO DE LAS ARTES DE SAN AGUSTÍN	0.00	5,832,440.71	5,832,440.71	4,232,551.04	4,232,551.04	1,599,889.67
506	COLEGIO DE BACHILLERES DEL ESTADO DE OAXACA	510,416,502.93	-58,947,462.46	451,469,040.47	431,132,385.19	423,947,331.74	20,336,655.28
507	COLEGIO DE ESTUDIOS CIENTÍFICOS Y TECNOLÓGICOS DEL ESTADO DE OAXACA	341,919,084.00	7,892,625.86	349,811,709.86	349,585,619.63	335,724,888.22	226,090.23
508	COLEGIO SUPERIOR PARA LA EDUCACIÓN INTEGRAL INTERCULTURAL DE OAXACA	123,376,917.11	6,181,940.89	129,558,858.00	126,578,388.74	126,578,388.74	2,980,469.26
510	COMISIÓN ESTATAL DE CULTURA FÍSICA Y DEPORTE	0.00	5,906,025.00	5,906,025.00	5,901,032.64	5,790,328.62	4,992.36
511	COMISIÓN ESTATAL DE VIVIENDA	0.00	554,624,388.64	554,624,388.64	216,150,645.56	182,930,129.65	338,473,743.08
512	COMISIÓN ESTATAL DEL AGUA	0.00	810,266,828.99	810,266,828.99	366,843,792.00	331,996,265.30	443,423,036.99
513	COMISIÓN ESTATAL FORESTAL	0.00	9,945,016.57	9,945,016.57	5,431,057.85	2,252,469.92	4,513,958.72
516	COMISIÓN PARA LA REGULARIZACIÓN DE LA TENENCIA DE LA TIERRA URBANA DEL ESTADO DE OAXACA	0.00	1,949,768.00	1,949,768.00	1,949,768.00	1,949,768.00	0.00
517	CONSEJO ESTATAL DE PREVENCIÓN Y CONTROL DEL SIDA	0.00	13,158,208.94	13,158,208.94	4,893,629.59	4,893,629.59	8,264,579.35
519	CONSEJO OAXAQUEÑO DE CIENCIA Y TECNOLOGÍA	0.00	12,361,123.56	12,361,123.56	8,419,024.02	8,419,024.02	3,942,099.54
521	CORPORACIÓN OAXAQUEÑA DE RADIO Y TELEVISIÓN	0.00	0.00	0.00	0.00	0.00	0.00
522	DIRECCIÓN GENERAL DE POBLACIÓN DE OAXACA	0.00	0.00	0.00	0.00	0.00	0.00
523	HOSPITAL DE LA NIÑEZ OAXAQUEÑA	0.00	18,951,739.92	18,951,739.92	18,922,778.48	18,878,895.64	28,961.44
524	INSTITUTO DE CAPACITACIÓN Y PRODUCTIVIDAD PARA EL TRABAJO DEL ESTADO DE OAXACA	51,805,415.00	463,170.82	52,268,585.82	50,357,012.19	50,357,012.19	1,911,573.63
526	INSTITUTO DE LA JUVENTUD DEL ESTADO DE OAXACA	0.00	1,335,000.00	1,335,000.00	1,335,000.00	510,792.72	0.00
528	INSTITUTO DEL PATRIMONIO CULTURAL DEL ESTADO DE OAXACA	0.00	13,000,000.00	13,000,000.00	0.00	0.00	13,000,000.00
530	INSTITUTO ESTATAL DE EDUCACIÓN PARA ADULTOS	130,723,104.00	84,480,903.39	215,204,007.39	215,204,007.39	215,204,007.39	0.00
531	INSTITUTO ESTATAL DE EDUCACIÓN PUBLICA DE OAXACA	21,746,697,426.00	3,097,771,477.31	24,844,468,903.31	24,844,379,112.94	24,844,379,112.94	89,790.37
532	INSTITUTO OAXAQUEÑO CONSTRUCTOR DE INFRAESTRUCTURA FÍSICA EDUCATIVA	0.00	506,777,112.69	506,777,112.69	236,894,850.41	160,276,683.01	269,882,262.28
533	INSTITUTO OAXAQUEÑO DE ATENCIÓN AL MIGRANTE	0.00	21,374,963.47	21,374,963.47	21,374,963.46	21,374,963.46	0.01
534	INSTITUTO OAXAQUEÑO DE LAS ARTESANÍAS	0.00	0.00	0.00	0.00	0.00	0.00
535	INSTITUTO TECNOLÓGICO SUPERIOR DE SAN MIGUEL EL GRANDE	12,261,693.00	296,331.00	12,558,024.00	11,688,412.58	8,100,307.64	869,611.42
536	INSTITUTO TECNOLÓGICO SUPERIOR DE TEPOSCOLULA	12,256,554.00	1,570,630.00	13,827,184.00	12,613,112.62	12,613,112.62	1,214,071.38
538	NOVAUNIVERSITAS	0.00	489,318.00	489,318.00	489,318.00	489,318.00	0.00
539	SERVICIOS DE AGUA POTABLE Y ALCANTARILLADO DE OAXACA	0.00	282,144,212.75	282,144,212.75	71,919,553.32	71,919,553.32	210,224,659.43
540	SERVICIOS DE SALUD DEL ESTADO DE OAXACA	3,922,792,430.00	1,064,540,538.98	4,987,332,968.98	4,445,494,867.59	4,034,706,518.29	541,838,101.39
541	SISTEMA PARA EL DESARROLLO INTEGRAL DE LA FAMILIA DEL ESTADO DE OAXACA	0.00	607,122,477.55	607,122,477.55	606,363,027.29	606,363,027.29	759,450.26
542	UNIVERSIDAD DE CHALCATONGO	0.00	18,205,325.78	18,205,325.78	25,110.16	25,110.16	18,180,215.62
543	UNIVERSIDAD DE LA CAÑADA	9,418,450.00	13,885,854.91	23,304,304.91	18,034,800.52	18,034,800.52	5,269,504.39
544	UNIVERSIDAD DE LA COSTA	0.00	23,350,589.84	23,350,589.84	3,580,579.35	3,580,579.35	19,770,010.49
545	UNIVERSIDAD DE LA SIERRA JUÁREZ	9,418,450.00	7,579,220.29	16,997,670.29	15,666,973.46	15,666,973.46	1,330,696.83
546	UNIVERSIDAD DE LA SIERRA SUR	11,796,939.00	63,320,579.55	75,117,518.55	38,964,854.57	38,964,854.57	36,152,663.98
547	UNIVERSIDAD DEL ISTMO	20,312,408.00	22,481,321.11	42,793,729.11	39,578,313.39	39,578,313.39	3,215,415.72
548	UNIVERSIDAD DEL MAR	79,012,785.00	28,967,654.08	107,980,439.08	101,028,759.90	101,028,759.90	6,951,679.18
549	UNIVERSIDAD DEL PAPALOAPAN	8,936,956.00	25,364,412.80	34,301,368.80	31,961,939.50	31,961,939.50	2,339,429.30
550	UNIVERSIDAD TECNOLÓGICA DE LA MIXTECA	74,260,143.00	32,040,774.65	106,300,917.65	92,788,446.79	92,788,446.79	13,512,470.86
551	UNIVERSIDAD TECNOLÓGICA DE LA SIERRA SUR DE OAXACA	5,493,036.00	4,528,017.64	10,021,053.64	10,021,053.53	10,021,053.53	0.11
552	UNIVERSIDAD TECNOLÓGICA DE LOS VALLES CENTRALES	16,183,714.00	4,285,696.30	20,469,410.30	20,431,542.68	19,343,636.88	37,867.62
553	RÉGIMEN ESTATAL DE PROTECCIÓN SOCIAL EN SALUD	2,180,000,000.00	458,650,903.10	2,638,650,903.10	2,382,491,238.00	2,125,432,591.82	256,159,665.10
554	DEFENSORÍA PÚBLICA DEL ESTADO DE OAXACA	0.00	12,331,268.37	12,331,268.37	12,331,268.37	12,331,268.37	0.00
555	INSTITUTO OAXAQUEÑO DEL EMPRENDEDOR Y DE LA COMPETITIVIDAD	0.00	12,547,665.35	12,547,665.35	7,105,138.50	7,105,138.50	5,442,526.85
558	INSTITUTO DE LA FUNCION REGISTRAL DEL ESTADO DE OAXACA	0.00	129,136.93	129,136.93	0.00	0.00	129,136.93
601	FIDEICOMISO PARA EL DESARROLLO LOGÍSTICO DEL ESTADO DE OAXACA	0.00	839,566.88	839,566.88	839,566.88	839,566.88	0.00
602	FIDEICOMISO DE FOMENTO PARA EL ESTADO DE OAXACA	0.00	70,000,000.00	70,000,000.00	70,000,000.00	70,000,000.00	0.00

603	OFICINA DE CONVENCIONES Y VISITANTES DE OAXACA		0.00	0.00	0.00	0.00	0.00	0.00
801	OFICINA DE PENSIONES DEL ESTADO DE OAXACA		0.00	95,126,324.29	95,126,324.29	95,126,324.29	95,126,324.29	0.00
901	MUNICIPIOS - PARTICIPACIONES Y APORTACIONES		12,580,092,728.00	581,769,328.41	13,161,862,056.41	13,139,263,177.38	13,139,263,177.38	22,598,879.03
902	INVERSIÓN CONCERTADA		0.00	2,544,850,668.88	2,544,850,668.88	2,532,342,088.25	2,517,017,688.25	12,508,580.63
		TOTAL DEL GASTO:	**62,219,484,765.00**	**18,867,335,329.66**	**81,086,820,094.66**	**74,888,465,901.57**	**71,647,824,224.56**	**6,198,354,193.09**

Cuarto Informe Trimestral de Avance de Gestion 2017
CUENTA PUBLICA 2017
ESTADO ANALITICO DEL EJERCICIO DEL PRESUPUESTO DE EGRESOS
CLASIFICACIÓN FUNCIONAL (FINALIDAD Y FUNCION)
PERIODO DEL 1º DE ENERO AL 31 DE DICIEMBRE

FORMATO 6-C

Cve	Concepto	Aprobado 1	Ampliaciones / Reducciones 2	Modificado 3 = (1+2)	Devengado 4	Pagado Transferido 5	Subejercicio 6 = (3-4)
I. Gasto No Etiquetado		**15,147,266,695.00**	**6,316,653,234.04**	**21,463,919,929.04**	**18,991,007,612.45**	**17,084,200,189.10**	**2,472,912,316.59**
1	**GOBIERNO**	**8,039,254,464.74**	**1,022,980,883.50**	**9,062,235,348.24**	**9,019,210,494.89**	**8,098,093,925.10**	**43,024,853.35**
1	LEGISLACIÓN	669,597,350.00	127,968,316.60	797,565,666.60	797,565,666.60	581,373,767.50	0.00
2	JUSTICIA	2,061,393,789.98	-144,959,224.57	1,916,434,565.41	1,900,050,149.83	1,825,573,316.90	16,384,415.58
3	COORDINACIÓN DE LA POLÍTICA DE GOBIERNO	1,698,706,028.56	478,992,582.29	2,177,698,610.85	2,177,698,610.85	1,903,682,731.35	0.00
5	ASUNTOS FINANCIEROS Y HACENDARIOS	1,201,751,812.02	573,906,112.53	1,775,657,924.55	1,775,566,899.25	1,709,633,868.11	91,025.30
7	ASUNTOS DE ORDEN PUBLICO Y DE SEGURIDAD	1,100,389,977.92	142,449,977.35	1,242,839,955.27	1,216,404,599.80	1,099,468,549.74	26,435,355.47
8	OTROS SERVICIOS GENERALES	1,307,415,506.26	-155,376,880.70	1,152,038,625.56	1,151,924,568.56	978,361,691.50	114,057.00
2	**DESARROLLO SOCIAL**	**4,655,590,195.93**	**2,281,022,907.73**	**6,936,613,103.66**	**5,911,331,599.75**	**5,096,134,838.24**	**1,025,281,503.91**
1	PROTECCIÓN AMBIENTAL	21,705,357.00	122,595,413.60	144,300,770.60	138,110,196.34	99,942,279.53	6,190,574.26
2	VIVIENDA Y SERVICIOS A LA COMUNIDAD	816,720,536.76	343,622,777.83	1,160,343,314.59	1,039,960,030.25	921,237,506.41	120,383,284.34
3	SALUD	26,275,484.70	493,620,866.66	519,896,351.36	354,770,631.27	125,218,110.21	165,125,720.09
4	RECREACIÓN, CULTURA Y OTRAS MANIFESTACIONES SOCIALES	254,810,045.35	544,545,532.39	799,355,577.74	785,966,394.27	618,309,540.63	13,389,183.47
5	EDUCACIÓN	2,065,921,916.30	733,685,228.38	2,799,607,144.68	2,790,728,314.88	2,557,949,032.54	8,878,829.80
6	PROTECCIÓN SOCIAL	1,470,156,855.82	20,104,876.74	1,490,261,732.56	778,947,820.61	750,668,871.79	711,313,911.95
7	OTROS ASUNTOS SOCIALES	0.00	22,848,212.13	22,848,212.13	22,848,212.13	22,809,497.13	0.00
3	**DESARROLLO ECONÓMICO**	**2,048,225,372.33**	**424,587,243.46**	**2,472,812,615.79**	**1,645,402,217.16**	**1,500,276,112.28**	**827,410,398.63**
1	ASUNTOS ECONÓMICOS, COMERCIALES Y LABORALES EN GENERAL	1,085,987,508.35	-760,641,252.90	325,346,255.45	305,502,259.92	291,367,421.40	19,843,995.53
2	AGROPECUARIA, SILVICULTURA, PESCA Y CAZA	325,332,270.00	110,756,147.57	436,088,417.57	429,356,233.65	412,977,898.21	6,732,183.92
3	COMBUSTIBLES Y ENERGÍA	0.00	9,279,899.17	9,279,899.17	6,991,544.24	3,558,639.31	2,288,354.93
5	TRANSPORTE	361,119,984.00	173,882,884.29	535,002,868.29	522,614,882.97	445,109,467.06	12,387,985.32
6	COMUNICACIONES	59,529,785.02	17,789,621.86	77,319,406.88	77,319,406.88	67,721,240.07	0.00
7	TURISMO	105,751,114.60	36,224,399.62	141,975,514.22	141,975,514.21	119,800,290.18	0.01
8	CIENCIA, TECNOLOGÍA E INNOVACIÓN	110,504,710.36	51,138,009.80	161,642,720.16	161,642,375.29	159,741,156.05	344.87
9	OTRAS INDUSTRIAS Y OTROS ASUNTOS ECONÓMICOS	0.00	786,157,534.05	786,157,534.05	0.00	0.00	786,157,534.05
4	**OTRAS NO CLASIFICADAS EN FUNCIONES ANTERIORES**	**404,196,662.00**	**2,588,062,199.35**	**2,992,258,861.35**	**2,415,063,300.65**	**2,389,695,313.48**	**577,195,560.70**
1	TRANSACCIONES DE LA DEUDA PUBLICA/COSTO FINANCIERO DE LA DEUDA	404,196,662.00	2,319,755,744.53	2,723,952,406.53	2,146,756,845.83	2,121,388,858.66	577,195,560.70
2	TRANSFERENCIAS, PARTICIPACIONES Y APORTACIONES ENTRE DIFERENTES NIVELES Y ORDENES DE GOBIERNO	0.00	265,967,937.00	265,967,937.00	265,967,937.00	265,967,937.00	0.00
3	SANEAMIENTO DEL SISTEMA FINANCIERO	0.00	0.00	0.00	0.00	0.00	0.00
4	ADEUDOS DE EJERCICIOS FISCALES ANTERIORES	0.00	2,338,517.82	2,338,517.82	2,338,517.82	2,338,517.82	0.00
II. Gasto Etiquetado		**47,072,218,070.00**	**12,550,682,095.62**	**59,622,900,165.62**	**55,897,458,289.12**	**54,563,624,035.46**	**3,725,441,876.50**
1	**GOBIERNO**	**536,891,412.00**	**1,031,977,012.81**	**1,568,868,424.81**	**1,447,056,188.15**	**1,246,163,251.43**	**121,812,236.66**
1	LEGISLACIÓN	0.00	18,819,600.00	18,819,600.00	18,815,104.03	1,705,104.03	4,495.97
2	JUSTICIA	32,746,212.00	248,342,352.27	281,088,564.27	255,394,166.12	242,897,567.68	25,694,398.15
3	COORDINACIÓN DE LA POLÍTICA DE GOBIERNO	42,812,373.00	173,225,699.51	216,038,072.51	215,996,179.51	214,326,408.70	41,893.00
5	ASUNTOS FINANCIEROS Y HACENDARIOS	31,448,905.00	77,081,756.70	108,530,661.70	108,456,411.20	107,456,411.20	74,250.50
7	ASUNTOS DE ORDEN PUBLICO Y DE SEGURIDAD	395,237,178.00	414,604,745.17	809,841,923.17	713,974,174.66	546,003,895.04	95,867,748.51
8	OTROS SERVICIOS GENERALES	34,646,744.00	99,902,859.16	134,549,603.16	134,420,152.63	133,773,864.78	129,450.53
2	**DESARROLLO SOCIAL**	**32,626,465,139.27**	**9,059,966,838.43**	**41,686,431,977.70**	**38,629,252,251.32**	**37,543,293,028.95**	**3,057,179,726.38**
1	PROTECCIÓN AMBIENTAL	134,670,487.00	439,787,510.05	574,457,997.05	320,520,525.07	307,870,260.90	253,937,471.98
2	VIVIENDA Y SERVICIOS A LA COMUNIDAD	1,510,866,487.12	1,847,529,214.79	3,358,395,701.91	2,274,550,653.37	2,085,824,727.07	1,083,845,048.54
3	SALUD	6,102,792,430.00	1,648,017,795.49	7,750,810,225.49	6,889,127,239.63	6,219,258,961.57	861,682,985.86
4	RECREACIÓN, CULTURA Y OTRAS MANIFESTACIONES SOCIALES	31,536,918.55	457,218,174.23	488,755,092.78	404,710,936.45	363,045,198.23	84,044,156.33
5	EDUCACIÓN	24,266,667,690.60	4,481,781,766.18	28,748,449,456.78	27,996,150,196.98	27,823,925,431.74	752,299,259.80
6	PROTECCIÓN SOCIAL	579,931,126.00	174,769,120.16	754,700,246.16	744,192,699.82	743,368,449.44	10,507,546.34
7	OTROS ASUNTOS SOCIALES	0.00	10,863,257.53	10,863,257.53	0.00	0.00	10,863,257.53
3	**DESARROLLO ECONÓMICO**	**626,461,108.73**	**1,392,313,419.33**	**2,018,774,528.06**	**1,655,268,708.13**	**1,608,286,613.56**	**363,505,819.93**
1	ASUNTOS ECONÓMICOS, COMERCIALES Y LABORALES EN GENERAL	135,393,763.20	184,008,962.77	319,402,725.97	207,969,835.08	206,294,818.78	111,432,890.89
2	AGROPECUARIA, SILVICULTURA, PESCA Y CAZA	19,725,130.00	205,742,649.92	225,467,779.92	217,913,111.48	214,513,515.75	7,554,668.44
3	COMBUSTIBLES Y ENERGÍA	0.00	228,027,297.27	228,027,297.27	184,403,737.20	160,086,787.28	43,623,560.07
4	MINERÍA, MANUFACTURAS Y CONSTRUCCIÓN	0.00	0.00	0.00	0.00	0.00	0.00
5	TRANSPORTE	7,110,731.00	1,037,497,981.73	1,044,608,712.73	898,721,951.36	897,520,419.79	145,886,761.37
6	COMUNICACIONES	513,599.00	1,505,214.22	2,018,813.22	2,018,813.22	2,018,813.22	0.00
7	TURISMO	419,612,244.80	-323,171,438.79	96,440,806.01	64,522,076.37	48,133,075.32	31,918,729.64
8	CIENCIA, TECNOLOGÍA E INNOVACIÓN	44,105,640.73	58,505,262.84	102,610,903.57	79,719,183.42	79,719,183.42	22,891,720.15
9	OTRAS INDUSTRIAS Y OTROS ASUNTOS ECONÓMICOS	0.00	197,489.37	197,489.37	0.00	0.00	197,489.37
4	**OTRAS NO CLASIFICADAS EN FUNCIONES ANTERIORES**	**13,282,400,410.00**	**1,066,424,825.05**	**14,348,825,235.05**	**14,165,881,141.52**	**14,165,881,141.52**	**182,944,093.53**
1	TRANSACCIONES DE LA DEUDA PUBLICA/COSTO FINANCIERO DE LA DEUDA	788,571,866.00	317,196,654.83	1,105,768,520.83	1,105,768,520.83	1,105,768,520.83	0.00
2	TRANSFERENCIAS, PARTICIPACIONES Y APORTACIONES ENTRE DIFERENTES NIVELES Y ORDENES DE GOBIERNO	12,493,828,544.00	582,006,239.67	13,075,834,783.67	13,060,112,620.69	13,060,112,620.69	15,722,162.98
3	SANEAMIENTO DEL SISTEMA FINANCIERO	0.00	167,221,930.55	167,221,930.55	0.00	0.00	167,221,930.55

Cuarto Informe Trimestral de Avance de Gestion 2017
CUENTA PUBLICA 2017
ESTADO ANALITICO DEL EJERCICIO DEL PRESUPUESTO DE EGRESOS
CLASIFICACIÓN DE SERVICIOS PERSONALES POR CATEGORIA
PERIODO DEL 1º DE ENERO AL 31 DE DICIEMBRE

FORMATO 6-D

Cve	Concepto	Aprobado	Ampliaciones /	Modificado	Devengado	Pagado	Subejercicio
		1	Reducciones	3 = (1+2)	4	Transferido	6 = (3-4)
			2			5	
	I. Gasto No Etiquetado	8,618,600,497.33	565,568,809.61	9,184,169,306.94	9,179,177,975.36	8,904,775,862.83	4,991,331.58
	A.- Personal Administrativo y de Servicio Público	5,390,193,199.33	310,449,715.91	5,700,642,915.24	5,700,557,284.56	5,515,667,597.50	85,630.68
	B.- Magisterio	1,672,919,253.00	233,302,024.45	1,906,221,277.45	1,901,329,008.30	1,854,751,574.95	4,892,269.15
	C.- Servicios de Salud	30,756,732.00	1,220,047.21	31,976,779.21	31,976,779.21	31,141,071.93	0.00
	D.- Seguridad Pública	1,514,731,313.00	15,083,934.10	1,529,815,247.10	1,529,801,815.35	1,499,667,081.94	13,431.75
	F.- Sentencias Laborales Definitivas	10,000,000.00	5,513,087.94	15,513,087.94	15,513,087.94	3,548,536.51	0.00
	II. Gasto Etiquetado	26,473,674,497.11	3,943,738,639.24	30,417,413,136.35	30,305,636,049.16	30,198,514,080.27	111,777,087.19
	A.- Personal Administrativo y de Servicio Público	239,354,690.00	594,921,681.67	834,276,371.67	834,027,150.79	833,135,703.29	249,220.88
	B.- Magisterio	22,969,412,276.11	2,664,483,926.45	25,633,896,202.56	25,628,880,715.14	25,608,356,921.88	5,015,487.42
	C.- Servicios de Salud	3,247,243,635.00	284,836,462.44	3,532,080,097.44	3,426,091,384.45	3,340,384,656.32	105,988,712.99
	D.- Seguridad Pública	17,663,896.00	399,226,568.68	416,890,464.68	416,366,798.78	416,366,798.78	523,665.90
	F.- Sentencias Laborales Definitivas	0.00	270,000.00	270,000.00	270,000.00	270,000.00	0.00

ESTADO DE OAXACA Proyecciones de Ingresos –LDF (PESOS)						
Concepto	**2018**	**2019**	**2020**	**2021**	**2022**	**2023**
1. Ingresos de Libre Disposición (1=A+B+C+D+E+F+G+H+I+J+K+L)	**21,437,090,424**	**22,080,203,138**	**22,742,609,232**	**23,424,887,509**	**24,127,634,134**	**24,851,463,157**
A. Impuestos	1,176,741,858	1,212,044,114	1,248,405,437	1,285,857,600	1,324,433,328	1,364,166,328
B. Cuotas y Aportaciones de Seguridad Social	-	-	-	-	-	-
C. Contribuciones de Mejoras	-	-	-	-	-	-
D. Derechos	1,461,228,076	1,505,064,918	1,550,216,866	1,596,723,372	1,644,625,073	1,693,963,825
E. Productos	22,261,070	22,928,902	23,616,769	24,325,272	25,055,030	25,806,681
F. Aprovechamientos	223,120,547	229,814,165	236,708,590	243,809,848	251,124,143	258,657,867
G. Ingresos por Ventas de Bienes y Servicios	-	-	-	-	-	-
H. Participaciones	17,831,633,238	18,366,582,235	18,917,579,702	19,485,107,093	20,069,660,306	20,671,750,115
I. Incentivos Derivados de la Colaboración Fiscal	722,105,635	743,768,804	766,081,868	789,064,324	812,736,254	837,118,341
J. Transferencias	-	-	-	-	-	-
K. Convenios	-	-	-	-	-	-
L. Otros Ingresos de Libre Disposición	-	-	-	-	-	-
2. Transferencias Federales Etiquetadas (2=A+B+C+D+E)	**45,582,696,232**	**46,952,237,118**	**48,360,804,232**	**49,811,628,359**	**51,305,977,210**	**52,845,156,526**
A. Aportaciones	39,398,225,209	40,580,171,965	41,797,577,124	43,051,504,438	44,343,049,571	45,673,341,058
B. Convenios	4,142,444,779	4,268,778,122	4,396,841,466	4,528,746,710	4,664,609,111	4,804,547,385
C. Fondos Distintos de Aportaciones	-	-	-	-	-	-
D. Transferencias, Subsidios y Subvenciones, y Pensiones y Jubilaciones	2,042,026,243	2,103,287,030	2,166,385,641	2,231,377,210	2,298,318,527	2,367,268,082
E. Otras Transferencias Federales Etiquetadas	1	1	1	1	1	1
1) Intereses Ganados de Valores, Créditos, Bonos y Otros	1	1	1	1	1	1
3. Ingresos Derivados de Financiamientos (3=A)	**-**	**-**	**-**	**-**	**-**	**-**
A. Ingresos Derivados de Financiamientos	-	-	-	-	-	-
4. Total de Ingresos Proyectados (4=1+2+3)	**67,019,786,656**	**69,032,440,256**	**71,103,413,464**	**73,236,515,868**	**75,433,611,344**	**77,696,619,683**
Datos Informativos: 1. Ingresos Derivados de Financiamientos con Fuente de Pago de Recursos de Libre Disposición; 2.Ingresos derivados de Financiamientos con Fuente de Pago de Transferencias Federales Etiquetadas; 3.Ingresos Derivados de Financiamiento (3 = 1 + 2).						

ESTADO DE OAXACA
Resultados de Ingresos
(PESOS)

Concepto	2012	2013	2014	2015	2016	2017
1. Ingresos de Libre Disposición (1=A+B+C+D+E+F+G+H+I+J+K+L)	**15,527,889,161**	**18,131,350,189**	**19,831,343,000**	**19,648,405,143**	**21,052,606,163**	**22,366,816,574**
A. Impuestos	836,315,398	1,023,639,889	1,376,303,872	1,236,888,612	1,171,962,039	1,255,354,734
B. Cuotas y Aportaciones de Seguridad Social	-	-	-	-	-	-
C. Contribuciones de Mejoras	78,650,908	-	-	-	-	-
D. Derechos	1,217,936,456	1,493,290,343	1,192,361,181	1,330,153,461	1,441,001,421	1,484,332,557
E. Productos	74,665,928	64,051,367	74,276,223	38,190,488	36,978,703	174,147,973
F. Aprovechamientos	214,959,627	1,138,267,945	998,475,180	871,047,227	641,601,822	125,487,932
G. Ingresos por Ventas de Bienes y Servicios	-	-	-	-	-	-
H. Participaciones	12,500,783,154	13,839,165,504	15,526,106,608	15,146,145,728	16,401,219,280	17,857,496,068
I. Incentivos Derivados de la Colaboración Fiscal	604,577,690	572,935,141	663,819,936	1,025,979,627	1,359,842,898	1,469,997,310
J. Transferencias	-	-	-	-	-	-
K. Convenios	-	-	-	-	-	-
L. Otros Ingresos de Libre Disposición	-	-	-	-	-	-
2. Transferencias Federales Etiquetadas (2=A+B+C+D+E)	**36,727,797,005**	**38,854,562,284**	**43,137,376,622**	**46,810,445,526**	**47,030,456,523**	**49,642,547,546**
A. Aportaciones	25,581,728,226	26,626,054,924	28,273,008,778	34,594,756,255	33,399,401,673	36,130,459,103
B. Convenios	9,089,138,331	10,051,641,343	12,789,474,955	9,907,423,870	11,355,723,152	11,173,395,880
C. Fondos Distintos de Aportaciones	-	-	-	-	-	-
D. Transferencias, Subsidios y Subvenciones, y Pensiones y Jubilaciones	1,777,622,576	1,961,532,404	1,899,676,230	2,209,747,252	2,238,028,662	2,268,534,315
E. Otras Transferencias Federales Etiquetadas	279,307,872	215,333,613	175,216,659	98,518,149	37,303,036	70,158,248
1) Intereses Ganados de Valores, Créditos, Bonos y Otros	279,307,872	215,333,613	175,216,659	98,518,149	37,303,036	70,158,248
3. Ingresos Derivados de Financiamientos (3=A+B)	**1,748,503,511**	**3,166,693,861**	**288,702,535**	**3,743,616,830**	**2,357,520,027**	**1,024,998,318**
A. Ingresos Derivados de Financiamientos	-	**3,042,000,000**	-	**3,400,000,000**	**1,061,100,000**	**946,914,617**
1) Emisión Bursátil Oaxaca	-	1,200,000,000	-	-	-	-
2) Banobras-FONREC-PROFISE y Justicia Penal	-	-	-	-	-	-
3) Interacciones	-	300,000,000	-	-	1,061,100,000	938,900,000
4) Banobras	-	1,542,000,000	-	-	-	-
5) BBVA Bancomer	-	-	-	1,000,000,000	-	-
5) Santander	-	-	-	2,400,000,000	-	8,014,617
6) Crédito "Mas Oaxaca"						
B. Otros Ingresos	**1,748,503,511**	**124,693,861**	**288,702,535**	**343,616,830**	**1,296,420,027**	**78,083,701**
1) Fondo de Reconstrucción de Entidades Federativas (FONREC)	1,171,391,890	-	-	-	**-**	**-**
2)Fondo de Reconstrucción de Entidades Federativas (FONREC 2012)	52,709,047.00	124,693,861	74,912,384	8,210,938	-	-
3)Fondo de Apoyo a la Infraestructura y Seguridad (PROFISE 2012)	524,402,574.00	-	38,548,556	-	-	-
4) Fondo de Reconstrucción de Entidades Federativas (FONREC 2013)	-	-	175,241,595	35,685,892	-	-
5) BANOBRAS	-	-	-	299,720,000	-	-
6) Fortalecimiento Financiero	-	-	-	-	1,275,364,299	
7) Pontecialización Justicia Penal					21,055,728	78,083,701
4. Total de Resultados de Ingresos (4=1+2+3)	**54,004,189,677**	**60,152,606,334**	**63,257,422,157**	**70,202,467,499**	**70,440,582,713**	**73,034,362,438**

Notas:
1. En relación a las cifras reportadas e n las Cuentas Públicas, se hace l a aclaración que los ingresos registrados como Contribuciones no comprendidas en las fracciones de la Ley de Ingresos causadas en ejercicios fiscales anteriores pendientes de liquidación o pago, para efectos de este formato se registraron en los apartados de derechos e incentivos derivados de la colaboración fiscal, así también lo registrado en e l rubro de Otros ingresos se incluyó en el apartado de aprovechamientos, otras Transferencias federales etiquetadas e ingresos por financiamiento

Cuarto Informe Trimestral de Avance de Gestion 2017
GOBIERNO DEL ESTADO DE OAXACA

Proyecciones de Egresos - LDF

FORMATO 7B

(PESOS)

Concepto (b)	2017 © Presupuesto Aprobado	2018(d)	2019(d)	2020 (d)	2021(d)	2022 (d)
1. Gasto No Etiquetado (1=A+B+C+D+E+F+G+H+I)	**15,147,266,695.00**	**17,941,614,067.50**	**18,355,544,234.16**	**18,769,474,400.81**	**19,183,404,567.47**	**19,597,334,734.12**
A. Servicios Personales	4,161,949,520.00	4,632,049,682.40	4,749,358,418.09	4,866,667,153.77	4,983,975,889.46	5,101,284,625.14
B. Materiales y Suministros	272,477,337.66	420,215,087.59	429,389,030.41	438,562,973.24	447,736,916.06	456,910,858.88
C. Servicios Generales	1,792,133,071.84	2,337,587,166.76	2,294,993,382.22	2,252,399,597.68	2,209,805,813.14	2,167,212,028.60
D. Transferencias, Asignaciones, Subsidios y Otras Ayudas	6,839,695,007.50	7,924,188,335.97	8,261,352,504.76	8,598,516,673.54	8,935,680,842.32	9,272,845,011.11
E. Bienes Muebles, Inmuebles e Intangibles	2,824,096.00	357,494,325.11	398,731,395.55	439,968,466.00	481,205,536.45	522,442,606.89
F. Inversión Pública	1,673,991,000.00	1,543,416,146.84	1,390,842,268.01	1,238,268,389.18	1,085,694,510.35	933,120,631.52
G. Inversiones Financieras y Otras Provisiones						
H. Participaciones y Aportaciones		212,868,397.40	237,797,937.24	262,727,477.09	287,657,016.93	312,586,556.78
I. Deuda Pública	404,196,662.00	513,794,925.42	593,079,297.87	672,363,670.31	751,648,042.76	830,932,415.21
2. Gasto Etiquetado (2=A+B+C+D+E+F+G+H+I)	**47,072,218,070.00**	**54,877,786,689.40**	**57,346,397,133.70**	**59,815,007,577.99**	**62,283,618,022.29**	**64,752,228,466.58**
A. Servicios Personales	211,018,586.00	694,089,376.18	801,511,914.67	908,934,453.17	1,016,356,991.66	1,123,779,530.15
B. Materiales y Suministros	-	61,207,276.28	66,978,041.39	72,748,806.50	78,519,571.61	84,290,336.72
C. Servicios Generales	-	784,731,239.88	902,798,862.78	1,020,866,485.67	1,138,934,108.56	1,257,001,731.45
D. Transferencias, Asignaciones, Subsidios y Otras Ayudas	30,187,128,685.30	34,851,860,907.32	36,678,938,016.72	38,506,015,126.12	40,333,092,235.52	42,160,169,344.92
E. Bienes Muebles, Inmuebles e Intangibles	70,047,731.70	301,747,548.65	316,495,435.52	331,243,322.39	345,991,209.27	360,739,096.14
F. Inversión Pública	3,321,622,657.00	3,179,372,176.96	2,910,032,131.92	2,640,692,086.87	2,371,352,041.83	2,102,011,996.79
G. Inversiones Financieras y Otras Provisiones						
H. Participaciones y Aportaciones	12,493,828,544.00	14,434,704,993.97	15,124,635,896.96	15,814,566,799.95	16,504,497,702.94	17,194,428,605.93
I. Deuda Pública	788,571,866.00	570,073,170.16	545,006,833.74	519,940,497.32	494,874,160.90	469,807,824.48
3. Total de Egresos Proyectados (3 = 1 + 2)	**62,219,484,765.00**	**72,819,400,756.91**	**75,701,941,367.86**	**78,584,481,978.81**	**81,467,022,589.76**	**84,349,563,200.71**

Cuarto Informe Trimestral de Avance de Gestion 2017
ESTADO DE OAXACA

Resultados de Egresos

FORMATO 7D (PESOS)

Concepto (b)	2011[1] (c)	2012[1] (c)	2013[1] (c)	2014[1] (c)	2015[1] (c)	2016[2] (d)
1. Gasto No Etiquetado (1=A+B+C+D+E+F+G+H+I)	**12,663,482,847.74**	**15,696,424,291.28**	**17,727,571,390.07**	**17,481,074,277.06**	**16,790,059,550.09**	**18,117,562,422.37**
A. Servicios Personales	3,446,791,987.93	3,941,207,340.20	4,195,060,023.57	4,399,768,263.05	4773205379	4,221,720,663.98
B. Materiales y Suministros	300,833,199.57	307,388,540.51	434,537,356.39	416,154,737.57	515235662.8	438,008,379.69
C. Servicios Generales	2,188,014,799.02	2,586,150,804.81	2,715,640,061.40	2,885,783,222.09	2893067465	2,494,946,710.04
D. Transferencias, Asignaciones, Subsidios y Otras Ayudas	4,671,294,695.46	5,675,178,511.03	7,499,539,153.27	7,184,424,457.45	6531887637	7,626,702,163.96
E. Bienes Muebles, Inmuebles e Intangibles	70,970,560.11	91,885,232.02	94,771,763.49	142,795,120.75	251531469.3	693,044,061.53
F. Inversión Pública	1,960,309,149.11	3,049,154,774.13	2,682,029,369.51	2,330,169,611.72	1393430704	1,986,897,027.10
G. Inversiones Financieras y Otras Provisiones						
H. Participaciones y Aportaciones				32,462,721.93	299454810	82,321,801.62
I. Deuda Pública	25,268,456.54	45,459,088.58	105,993,662.44	89,516,142.50	132246422.9	573,921,614.45
2. Gasto Etiquetado (2=A+B+C+D+E+F+G+H+I)	**34,688,106,212.13**	**39,823,167,412.94**	**42,335,951,550.31**	**49,342,270,050.33**	**49,267,811,613.58**	**52,417,752,645.46**
A. Servicios Personales	4,547,092.78		102,235,604.47	118,614,491.40	139,888,778.17	1,224,935,857.44
B. Materiales y Suministros	377,629.45		12,049,981.35	82,048,668.74	63,691,427.33	82,119,118.35
C. Servicios Generales	3,643,212.80	6,907,792.70	27,965,099.31	341,473,437.63	255,867,627.48	1,551,368,068.30
D. Transferencias, Asignaciones, Subsidios y Otras Ayudas	22,025,941,573.14	23,126,944,173.67	24,343,700,279.63	29,148,399,649.87	30,673,319,499.16	33,299,433,427.27
E. Bienes Muebles, Inmuebles e Intangibles	103,342,170.66	148,697,922.21	200,275,119.24	499,757,277.92	343,848,459.87	333,323,326.54
F. Inversión Pública	2,113,694,551.58	6,542,010,594.83	6,994,701,673.43	4,987,436,881.18	2,761,902,998.20	3,075,757,143.71
G. Inversiones Financieras y Otras Provisiones						
H. Participaciones y Aportaciones	8,901,226,344.38	9,810,205,467.61	10,429,904,440.39	13,586,140,287.44	14,416,555,119.91	12,087,009,470.29
I. Deuda Pública	1,535,333,637.34	188,401,461.92	225,119,352.49	578,399,356.15	612,737,703.46	763,806,233.56
3. Total del Resultado de Egresos (3=1+2)	**47,351,589,059.87**	**55,519,591,704.22**	**60,063,522,940.38**	**66,823,344,327.39**	**66,057,871,163.67**	**70,535,315,067.83**

Oficina de Pensiones del Estado de Oaxaca

Informe sobre Estudios Actuariales - LDF

	Pensiones y jubilaciones	Salud	Riesgos de trabajo	Invalidez y vida	Otras prestaciones sociales	Total
Tipo de Sistema						
Prestación laboral o Fondo general para trabajadores del estado o municipio	Prestación Laboral		Prestación Laboral	Prestación Laboral	Prestación Laboral	Prestación Laboral
Beneficio definido, Contribución definida o Mixto	Beneficio Definido		Beneficio Definido	Beneficio Definido	Beneficio Definido	Beneficio Definido
Población afiliada						
Activos	19,276		19,276	19,276	19,276	19,276
Edad máxima	89		89	89	89	89
Edad mínima	17		17	17	17	17
Edad promedio	42		42	42	42	42
Pensionados y Jubilados	2,467		91	819	0	3,377
Edad máxima	90		90	90	0	90
Edad mínima	42		31	31	0	31
Edad promedio	62		64	65	0	63
Beneficiarios						
Promedio de años de servicio (trabajadores activos)	9.98		9.98	9.98	9.98	9.98
Aportación individual al plan de pensión como % del salario *	9.00%		9.00%	9.00%	9.00%	9.00%
Aportación del ente público al plan de pensión como % del salario *	Sobre nómina activos 18.50% Sobre nómina pensionados 18.50%		Sobre nómina activos 18.50% Sobre nómina pensionados 18.50%	Sobre nómina activos 18.50% Sobre nómina pensionados 18.50%	Sobre nómina activos 18.50% Sobre nómina pensionados 18.50%	**Sobre nómina activos** 18.50% **Sobre nómina pensionados** 18.50%
Crecimiento esperado de los pensionados y jubilados (como %)	10.53%		31.16%	14.70%	NA	12.10%
Crecimiento esperado de los activos (como %)	0.2381%		0.2381%	0.2381%	0.2381%	0.2381%
Edad de Jubilación o Pensión	54.57		51.89	53.04	0.00	54.13
Esperanza de vida	26.01		29.08	27.96	0.00	26.57
Ingresos del Fondo						
Ingresos Anuales al Fondo de Pensiones	668,948,432.08		668,948,432.08	668,948,432.08	668,948,432.08	668,948,432.08
Nómina anual						
Activos	2,005,652,976.00		2,005,652,976.00	2,005,652,976.00	2,005,652,976.00	2,005,652,976.00
Pensionados y Jubilados	322,156,215.60		3,382,772.28	29,209,131.12	0.00	354,748,119.00
Beneficiarios de Pensionados y Jubilados	0.00		0.00	0.00	0.00	0.00
Monto mensual por pensión						
Máximo	18,230.00		10,326.12	10,846.05	0.00	18,230.00
Mínimo	4,637.00		382.39	256.99	0.00	256.99
Promedio	10,882.19		3,097.78	2,972.03	0.00	8,754.03
Monto de la reserva	449,337,998.74					449,337,998.74
Valor presente de las obligaciones						
Pensiones y Jubilaciones en curso de pago	9,278,053,053.89		48,556,283.11	406,035,955.32	194,090,511.54	9,926,735,803.86
Generación actual	23,939,020,949.10		489,668,943.44	1,483,535,749.32	1,704,682,106.80	27,616,907,748.67
Generaciones futuras	19,393,197,251.12		1,547,241,500.09	3,015,036,298.58	2,641,030,580.54	26,596,505,630.33
Valor presente de las contribuciones asociadas a los sueldos futuros de cotización 3.00%						
Generación actual	2,019,831,028.90		32,727,867.99	114,899,209.97	115,458,690.04	2,282,916,796.91
Generaciones futuras	4,802,133,029.67		383,127,104.64	746,581,659.93	653,970,566.02	6,585,812,360.25
Valor presente de aportaciones futuras						
Generación actual	9,391,905,359.94		152,179,580.59	534,263,753.01	536,865,249.78	10,615,213,943.32
Generaciones futuras	12,398,328,412.41		989,172,027.85	1,927,552,724.86	1,688,445,905.07	17,003,499,070.19
Otros Ingresos	0.00		0.00	0.00	0.00	0.00
Déficit/superávit actuarial						
Generación actual	(21,355,999,615.41)		(353,317,777.97)	(1,240,408,741.67)	(1,246,448,678.52)	(24,196,174,813.57)
Generaciones futuras	(2,192,735,809.03)		(174,942,367.60)	(340,901,913.79)	(298,614,109.46)	(3,007,194,199.88)
Periodo de suficiencia						
Año de descapitalización	2023		2023	2023	2023	2023
Tasa de rendimiento	3.00%		3.00%	3.00%	3.00%	3.00%
Estudio actuarial						
Año de elaboración del estudio actuarial	2017		2017	2017	2017	2017
Empresa que elaboró el estudio actuarial	Valuaciones Actuariales del Norte, S. C.		Valuaciones Actuariales del Norte, S. C.	Valuaciones Actuariales del Norte, S. C.	Valuaciones Actuariales del Norte, S. C.	Valuaciones Actuariales del Norte, S. C.

Fondo de Pensiones de los Integrantes de las Instituciones Policiales de la Secretaria de Seguridad Pública del Gobierno del Estado de Oaxaca

Informe sobre Estudios Actuariales - LDF

	Pensiones y jubilaciones	Salud	Riesgos de trabajo	Invalidez y vida	Otras prestaciones sociales	Total
Tipo de Sistema						
Prestación laboral o Fondo general para trabajadores del estado o municipio	Prestación Laboral		Prestación Laboral	Prestación Laboral	Prestación Laboral	Prestación Laboral
Beneficio definido, Contribución definida o Mixto	Beneficio Definido		Beneficio Definido	Beneficio Definido	Beneficio Definido	Beneficio Definido
Población afiliada						
Activos	6,140		6,140	6,140	6,140	6,140
Edad máxima	84		84	84	84	84
Edad mínima	18		18	18	18	18
Edad promedio	39		39	39	39	39
Pensionados y Jubilados	0		0	0	0	0
Edad máxima	0		0	0	0	0
Edad mínima	0		0	0	0	0
Edad promedio	0		0	0	0	0
Beneficiarios						
Promedio de años de servicio (trabajadores activos)	10.88		10.88	10.88	10.88	10.88
Aportación individual al plan de pensión como % del salario *	Activo : 2.0% Pensionado: 1.0%		Activo : 2.0% Pensionado: 1.0%	Activo : 2.0% Pensionado: 1.0%	Activo : 2.0% Pensionado: 1.0%	**Activo :** 2.0% **Pensionado:** 1.0%
Aportación del ente público al plan de pensión como % del salario *	Activo : 2.0% Pensionado: 2.0%		Activo : 2.0% Pensionado: 2.0%	Activo : 2.0% Pensionado: 2.0%	Activo : 2.0% Pensionado: 2.0%	**Activo :** 2.0% **Pensionado:** 2.0%
Crecimiento esperado de los pensionados y jubilados (como %)	-		-	-	NA	-
Crecimiento esperado de los activos (como %)	0.2322%		0.2322%	0.2322%	0.2322%	0.2322%
Edad de Jubilación o Pensión	0.00		0.00	0.00	0.00	0.00
Esperanza de vida	0.00		0.00	0.00	0.00	0.00
Ingresos del Fondo						
Ingresos Anuales al Fondo de Pensiones	13,589,890.57		13,589,890.57	13,589,890.57	13,589,890.57	13,589,890.57
Nómina anual						
Activos	332,707,692.00		332,707,692.00	332,707,692.00	332,707,692.00	332,707,692.00
Pensionados y Jubilados	0.00		0.00	0.00	0.00	0.00
Beneficiarios de Pensionados y Jubilados	0.00		0.00	0.00	0.00	0.00
Monto mensual por pensión						
Máximo	0.00		0.00	0.00	0.00	0.00
Mínimo	0.00		0.00	0.00	0.00	0.00
Promedio	0.00		0.00	0.00	0.00	0.00
Monto de la reserva	18,862,334.88					18,862,334.88
Valor presente de las obligaciones						
Pensiones y Jubilaciones en curso de pago	0.00		0.00	0.00	0.00	0.00
Generación actual	2,104,461,433.67		111,248,561.97	81,477,334.14	178,765,627.31	2,475,952,957.09
Generaciones futuras	2,282,909,836.40		309,546,317.78	120,647,699.03	251,395,273.06	2,964,499,126.27
Valor presente de las contribuciones asociadas a los sueldos futuros de cotización 3.00%						
Generación actual	95,141,933.30		5,029,506.88	3,683,560.54	8,081,928.76	111,936,929.48
Generaciones futuras	191,541,349.39		25,971,643.06	10,122,617.50	21,092,637.59	248,728,247.54
Valor presente de aportaciones futuras						
Generación actual	112,398,178.05		5,941,727.17	4,351,661.55	9,547,778.11	132,239,344.88
Generaciones futuras	209,252,793.56		28,373,188.77	11,058,635.63	23,043,031.46	271,727,649.41
Otros Ingresos	0.00		0.00	0.00	0.00	0.00
Déficit/superávit actuarial						
Generación actual	(1,878,058,987.44)		(100,277,327.92)	(73,442,112.05)	(161,135,920.43)	(2,212,914,347.85)
Generaciones futuras	(1,882,115,693.46)		(255,201,485.95)	(99,466,445.89)	(207,259,604.01)	(2,444,043,229.32)
Periodo de suficiencia						
Año de descapitalización	2028		2028	2028	2028	2028
Tasa de rendimiento	3.00%		3.00%	3.00%	3.00%	3.00%
Estudio actuarial						
Año de elaboración del estudio actuarial	2017		2017	2017	2017	2017
Empresa que elaboró el estudio actuarial	Valuaciones Actuariales del Norte, S. C.		Valuaciones Actuariales del Norte, S. C.	Valuaciones Actuariales del Norte, S. C.	Valuaciones Actuariales del Norte, S. C.	Valuaciones Actuariales del Norte, S. C.