



GOBIERNO DEL ESTADO
DE OAXACA

TOMO V - G

SECTOR PARAESTATAL

| | |
|--|-------------|
| INDICE | 1 |
| 1.- UNIVERSIDAD DE CHALCATONGO | 6-62 |
| 1.1.- Resultados Generales | |
| 1.2.- Información Contable | |
| 1.2.1.- Estado de Situación financiera | |
| 1.2.2.- Estado de Actividades | |
| 1.2.3.- Estado de variación en la hacienda pública | |
| 1.2.4.- Estado de cambios en la situación financiera | |
| 1.2.5.- Estado de Flujos de Efectivo | |
| 1.2.6.- Estado analítico del activo | |
| 1.2.7.- Estado analítico de la deuda y otros pasivos | |
| 1.2.8.- Informe sobre pasivos contingentes | |
| 1.2.9.- Notas a los estados financieros | |
| 1.3.- Información Presupuestaria | |
| 1.3.1.- Estado analítico de ingresos presupuestarios | |
| 1.3.2.- Estado analítico del ejercicio del presupuesto de egresos en Clasificación por Objeto del Gasto | |
| 1.3.3.- Estado analítico del ejercicio del presupuesto de egresos en Clasificación Económica (por Tipo de Gasto) | |
| 1.3.4.- Estado analítico del ejercicio del presupuesto de egresos en Clasificación Administrativa | |
| 1.3.5.- Estado analítico del ejercicio del presupuesto de egresos en Clasificación Funcional | |
| 1.4.- Deuda | |
| 1.4.1.- Endeudamiento neto | |
| 1.4.2.- Intereses de la deuda | |
| 1.4.3.- Indicadores de postura fiscal | |
| 1.5.- Información Programática | |
| 1.5.1.- Resumen por programa presupuestario | |
| 1.5.2.- Indicadores de resultados | |
| 1.5.2.- Programas y Proyectos de inversión | |
| 1.6.- Anexos (Información Adicional) | |
| 1.6.1.- Relación de los bienes inmuebles | |
| 1.6.2.- Relación de los bienes muebles | |



GOBIERNO DEL ESTADO
DE OAXACA

- 1.6.3.- Relación de cuentas bancarias Productivas
- 1.6.4.- Relación de esquemas bursátiles y de cobertura financiera

2.- UNIVERSIDAD DE LA CAÑADA

63-122

2.1.- Resultados Generales

2.2.- Información Contable

- 2.2.1.- Estado de Situación financiera
- 2.2.2.- Estado de Actividades
- 2.2.3.- Estado de variación en la hacienda pública
- 2.2.4.- Estado de cambios en la situación financiera
- 2.2.5.- Estado de Flujos de Efectivo
- 2.2.6.- Estado analítico del activo
- 2.2.7.- Estado analítico de la deuda y otros pasivos
- 2.2.8.- Informe sobre pasivos contingentes
- 2.2.9.- Notas a los estados financieros

2.3.- Información Presupuestaria

- 2.3.1.- Estado analítico de ingresos presupuestarios
- 2.3.2.- Estado analítico del ejercicio del presupuesto de egresos en Clasificación por Objeto del Gasto
- 2.3.3.- Estado analítico del ejercicio del presupuesto de egresos en Clasificación Económica (por Tipo de Gasto)
- 2.3.4.- Estado analítico del ejercicio del presupuesto de egresos en Clasificación Administrativa
- 2.3.5.- Estado analítico del ejercicio del presupuesto de egresos en Clasificación Funcional

2.4 Deuda

- 2.4.1.- Endeudamiento neto
- 2.4.2.- Intereses de la deuda
- 2.4.3.- Indicadores de la postura fiscal

2.5.- Información Programática

- 2.5.1.- Resumen por programa presupuestario
- 2.5.2.- Indicadores de resultados
- 2.5.3.- Programas y Proyectos de inversión

2.6.- Anexos (Información Adicional)

- 2.6.1.- Relación de los bienes inmuebles
- 2.6.2.- Relación de los bienes muebles



GOBIERNO DEL ESTADO
DE OAXACA

- 2.6.3.- Relación de cuentas bancarias Productivas
- 2.6.4.- Relación de esquemas bursátiles y de cobertura financiera

3.- UNIVERSIDAD DE LA COSTA

123-180

3.1.- Resultados Generales

3.2.- Información Contable

- 3.2.1.- Estado de Situación financiera
- 3.2.2.- Estado de Actividades
- 3.2.3.- Estado de variación en la hacienda pública
- 3.2.4.- Estado de cambios en la situación financiera
- 3.2.5.- Estado de Flujos de Efectivo
- 3.2.6.- Estado analítico del activo
- 3.2.7.- Estado analítico de la deuda y otros pasivos
- 3.2.8.- Informe sobre pasivos contingentes consolidado
- 3.2.9.- Notas a los estados financieros consolidado

3.3.- Información Presupuestaria

- 3.3.1.- Estado analítico de los ingresos presupuestarios
- 3.3.2.- Estado analítico del ejercicio del presupuesto de egresos en Clasificación por Objeto del Gasto
- 3.3.3.- Estado analítico del ejercicio del presupuesto de egresos en Clasificación Económica (por Tipo de Gasto)
- 3.3.4.- Estado analítico del ejercicio del presupuesto de egresos en Clasificación Administrativa
- 3.3.5.- Estado analítico del ejercicio del presupuesto de egresos en Clasificación Funcional

3.4.3 Deuda

- 3.4.1.- Endeudamiento neto
- 3.4.2.- Intereses de la deuda
- 3.4.3.- Indicadores de postura fiscal

3.5.- Información Programática

- 3.5.1.- Resumen por programa presupuestario
- 3.5.2.- Indicadores de resultados
- 3.5.3.- Programas y Proyectos de inversión

3.6.- Anexos (Información Adicional)

- 3.6.1.- Relación de los bienes inmuebles
- 3.6.2.- Relación de los bienes muebles



GOBIERNO DEL ESTADO
DE OAXACA

3.6.3.- Relación de cuentas bancarias Productivas

4.-UNIVERSIDAD DE LA SIERRA JUAREZ

181-240

4.1.- Resultados Generales

4.2.- Información Contable

- 4.2.1.- Estado de Situación financiera
- 4.2.2.- Estado de Actividades
- 4.2.3.- Estado de variación en la hacienda pública
- 4.2.4.- Estado de cambios en la situación financiera
- 4.2.5.- Estado de Flujos de Efectivo
- 4.2.6.- Estado analítico del activo
- 4.2.7.- Estado analítico de la deuda y otros pasivos
- 4.2.8.- Informe sobre pasivos contingentes
- 4.2.9.- Notas a los estados financieros

4.3.- Información Presupuestaria

- 4.3.1.- Estado analítico de ingresos presupuestarios
- 4.3.2.- Estado analítico del ejercicio del presupuesto de egresos en Clasificación por Objeto del Gasto
- 4.3.3.- Estado analítico del ejercicio del presupuesto de egresos en Clasificación Económica (por Tipo de Gasto)
- 4.3.4.- Estado analítico del ejercicio del presupuesto de egresos en Clasificación Administrativa
- 4.3.5.- Estado analítico del ejercicio del presupuesto de egresos en Clasificación Funcional

4.4.- Deuda

- 4.4.1.- Endeudamiento neto
- 4.4.2.- Intereses de la deuda
- 4.4.3.- Indicadores de postura fiscal

4.5.- Información Programática

- 4.5.1.- Resumen por programa presupuestario
- 4.5.2.- Indicadores de resultados

4.6.- Anexos (Información Adicional)

- 4.6.1.- Relación de los bienes inmuebles
- 4.6.2.- Relación de los bienes muebles
- 4.6.3.- Relación de cuentas bancarias Productivas
- 4.6.4.- Relación de esquemas bursátiles y de cobertura financiera



GOBIERNO DEL ESTADO
DE OAXACA

5.-UNIVERSIDAD DE LA SIERRA SUR

241-311

5.1.- Resultados Generales

5.2.- Información Contable

- 5.2.1.- Estado de Situación financiera
- 5.2.2.- Estado de Actividades
- 5.2.3.- Estado de variación en la hacienda pública
- 5.2.4.- Estado de cambios en la situación financiera
- 5.2.5.- Estado de Flujos de Efectivo
- 5.2.6.- Estado analítico del activo
- 5.2.7.- Estado analítico de la deuda y otros pasivos
- 5.2.8.- Informe sobre pasivos contingentes
- 5.2.9.- Notas a los estados financieros

5.3.- Información Presupuestaria

- 5.3.1.- Estado analítico de ingresos presupuestarios
- 5.3.2.- Estado analítico del ejercicio del presupuesto de egresos en Clasificación por Objeto del Gasto
- 5.3.3.- Estado analítico del ejercicio del presupuesto de egresos en Clasificación Económica (por Tipo de Gasto)
- 5.3.4.- Estado analítico del ejercicio del presupuesto de egresos en Clasificación Administrativa
- 5.3.5.- Estado analítico del ejercicio del presupuesto de egresos en Clasificación Funcional

5.4.- Deuda

- 5.4.1.- Endeudamiento neto
- 5.4.2.- Intereses de la deuda
- 5.4.3.- Indicadores de postura fiscal

5.5.- Información Programática

- 5.5.1.- Resumen por programa presupuestario
- 5.5.2.- Indicadores de resultados
- 5.5.3.- Programas y Proyectos de inversión

5.6.- Anexos (Información Adicional)

- 5.6.1.- Relación de los bienes inmuebles
- 5.6.2.- Relación de los bienes muebles
- 5.6.3.- Relación de cuentas bancarias Productivas
- 5.6.4.- Relación de esquemas bursátiles y de cobertura financiera



GOBIERNO DEL ESTADO
DE OAXACA

UNIVERSIDAD DE CHALCATONGO



GOBIERNO DEL ESTADO
DE OAXACA



UNIVERSIDAD DE CHALCATONGO (RESULTADOS GENERALES)

Primer Informe Trimestral Enero-Marzo del ejercicio 2018

La Universidad de Chalcatongo (UNICHA), fue fundada por decreto del ejecutivo estatal publicado en el diario oficial, el día 29 de diciembre del año 2005, y forma parte del Sistema de Universidades Estatales de Oaxaca (SUNEO). El Sistema de Universidades Estatales de Oaxaca (SUNEO) es un modelo universitario cuyos criterios básicos de funcionamiento están orientados a descentralizar los servicios de educación superior, y obtener una alta calidad académica en el desarrollo de sus funciones sustantivas: docencia, investigación, difusión de la cultura y promoción del desarrollo. Nuestra Universidad, Universidad de Chalcatongo, inició actividades en abril de 2013, ofreciendo tres programas educativos de nivel superior: Licenciatura en Enfermería, Licenciatura en Nutrición y Licenciatura en Administración, todas ellas con una duración de 10 semestres. En el presente ciclo escolar 2017-2018 se tendrá la primera generación de egresados de las tres carreras que se ofrecen en nuestra institución educativa.

El interés de los jóvenes oaxaqueños por continuar sus estudios profesionales se refleja en la procedencia de la matrícula actual de la UNICHA. Los distritos mejor representados son los que conforman la Mixteca (Tlaxiaco, Juxtlahuaca, Huajuapán, Teposcolula y Nochistlán). Sin embargo, algunos estudiantes son originarios de otras regiones del estado como la Sierra Sur (Putla y Sola de Vega), Costa (Jamiltepec y Juquila), Istmo (Salina Cruz) y los Valles Centrales (Tlacolula, Etla y Centro). En el proceso de admisión 2017, se entregaron 249 fichas para el examen de selección, de los cuales, 208 presentaron el examen para tener derecho al curso propedéutico 2017 para el periodo agosto-septiembre; se admitieron a 173 alumnos y se inscribieron 136, de los cuales, 115 se inscribieron a primer semestre a la Licenciatura en Enfermería, 12 a la Licenciatura en Administración y 9 a la Licenciatura en Nutrición. Los estudiantes matriculados procedían de diversos subsistemas de nivel medio superior: COBAO, CECYTE, CECYTE EMSaD, CBTiS, CETiS, CBTa, BIC, CONALEP, IEBO, Preparatorias incorporadas a la UABJO e Instituciones Privadas.

El modelo académico de la Universidad de Chalcatongo establece la asistencia de tiempo completo tanto de alumnos como de profesores. Esto propicia la interacción alumno-profesor no sólo en el área docente, sino también a través del Programa Institucional de Tutorías, cuyo objetivo es acompañar al estudiante a lo largo de su formación profesional a fin de disminuir la deserción, apoyando al estudiante en la



GOBIERNO DEL ESTADO
DE OAXACA



solución de la problemática que pudiera impedirle concluir su formación profesional. El cien por ciento de los estudiantes participa en el programa.

La cantidad de alumnos matriculados en el presente ciclo escolar 2017-2018A son 441, divididos en 334 alumnos en la Licenciatura en Enfermería, 66 en la Licenciatura en Nutrición, y 41 en la Licenciatura en Administración; haciendo notar que 96 de ellos son hombres y 345 mujeres; se puede afirmar que la elevada cantidad de jóvenes que se incorporan a la UNICHA hace patente no sólo la pertinencia de la institución, sino también de su oferta educativa.

El personal académico de la UNICHA es contratado como “profesor-investigador” de tiempo completo. Esto obedece al compromiso de la Institución con la generación de conocimiento en áreas de desarrollo del estado. Al mes de junio de 2017 la planta académica de la UNICHA está conformada por dieciocho profesores-investigadores, dedicados prácticamente de forma exclusiva a la docencia debido a dos factores: el primero de ellos, la elevada matrícula y la carencia de personal docente suficiente para esta labor; y segundo, la falta de inversión en equipamiento. La conjugación de estas circunstancias impide el desarrollo de proyectos de investigación.

A lo largo del año, cada uno de los programas educativos realizó su Jornada Académica. La Licenciatura en Enfermería llevó a cabo su jornada en mes de mayo, 25 y 26 de mayo, el día 25 de mayo se realizaron talleres y orientaciones de salud en planteles educativos (COBAO Plantel 17, Escuela Secundaria Técnica No. 35, Escuela Primaria “Melchor Ocampo”, y Jardín de niños “José Clemente Orozco”) del municipio de Chalcatongo de Hidalgo, en donde estamos ubicados, y el día 26 de mayo se llevaron a cabo conferencias en nuestro auditorio universitario, con la participación de tres ponentes del área de la salud del Estado de Oaxaca, pertenecientes a Instituciones como Hospital Regional de Alta Especialidad de Oaxaca, Hospital Regional Presidente Juárez ISSSTE y Casa Hogar para Ancianos “Los Tamayo”, así también como la participación como ponentes dos de nuestros profesores-investigadores. En el mes de junio, 1 y 2 de junio, se realizó la jornada académica de la Licenciatura en Nutrición, donde ofreció el día 1 de junio, talleres y orientación nutricional para la comunidad de Chalcatongo, desarrollando esta actividad en la explanada del municipio, y el día 2 de junio se llevaron a cabo conferencias en el auditorio de nuestra institución impartidas por profesionales del área, provenientes de la Universidad de la Cañada, Instituto Nacional de Rehabilitación de la CDMX, Hospital de la mujer y Neonatología de Tehuacán, Puebla, así como también la participación de nuestros profesores-investigadores como ponentes. Así también en los días 8 y 9 de junio, se celebró la jornada académica de la Licenciatura en Administración, el día 8 de junio se realizaron



GOBIERNO DEL ESTADO
DE OAXACA



talleres y mesas de trabajo para el público en general, invitando a los funcionarios del municipio de Chalcatongo al taller de “Gestión Municipal para el desarrollo del pueblo”, y el día 9 se impartieron conferencias en nuestro auditorio universitario, con la participación de nuestros profesores-investigadores del área de administración y funcionarios de diversas entidades gubernamentales y tres investigadores de la Benemérita Universidad Autónoma de Puebla. A estos eventos acudió la comunidad universitaria así como estudiantes de nivel medio superior y población en general del municipio y sus alrededores.

Una de las misiones de la UNICHA es ser un instrumento cultural para transformar la sociedad, en cumplimiento a este compromiso, se realizaron actividades de promoción del desarrollo, iniciando en este año curso de computación básico a niños de la región, provenientes de las escuelas primarias “Melchor Ocampo”, escuelas primaria federal “18 de marzo”, y escuela primaria bilingüe “24 de febrero”, en los meses junio y septiembre respectivamente, dichos cursos se llevaron a cabo los días sábados de 9:00 a 14:00hrs con un total de 20 horas. Se impartieron también, dos cursos de Proceso de Atención a Enfermería (PAE), el primero del 1 de agosto al 24 de agosto, con la asistencia de 8 enfermeras y 1 enfermero, el curso 2 se realizó del 29 de agosto al 21 de septiembre con la asistencia de 16 enfermeras, todos ellos provenientes del Hospital Básico Comunitario de Chalcatongo. Por otra parte, se realizó en nuestra Universidad, un seminario de investigación, donde se presentan avances de proyectos y escritos de futuras publicaciones, dicha actividad se realizó del 23 de mayo al 19 de septiembre con una duración de 14 horas, asistiendo en ellos 3 alumnos, y 6 profesores-investigadores de la institución.

La formación integral de los estudiantes incluye su acercamiento a diversas manifestaciones culturales, nacionales e internacionales. Durante 2017 fue posible implementar y dar seguimiento al Cine Club Universitario, actividad semanal que acerca a los estudiantes a otras formas de pensamiento y culturas a través de producciones filmicas. En promedio se proyectaron 15 producciones hasta esta fecha. Por otra parte para motivar a los estudiantes a realizar un deporte, en el mes de mayo se dio inicio al club de taekwondo, con una participación de 25 estudiantes.

Se hace mención que el área académica se inició el proyecto “Las tecnologías de la información y comunicación como herramientas educativas para reducir las barreras de lenguaje en los alumnos de la Universidad de Chalcatongo” que en el marco del Programa de Inclusión y la Equidad Educativa “PIEE” de la SEP, se consiguió financiamiento, y se han equipado con computadoras personales y pantallas digitales interactivas cuatro aulas, una sala de computó con 15 computadoras personales, una



GOBIERNO DEL ESTADO
DE OAXACA



sala de reuniones con computadora personal y pantalla digital interactiva, proyectores, y software para la educación de salud.

También agregar que se hicieron las gestiones del proyecto “Construcción de un Edificio de Aulas Pedagógicas para Enfermería y Laboratorios para área de Nutrición, en la Universidad de Chalcatongo en el Municipio de Chalcatongo de Hidalgo, CLAVE SEP 20ESU0005P” del Programa de Fon región 2017, y se autorizaron a esta Institución Educativa en el mes de octubre de 2017; La Construcción de un edificio de Aulas Pedagógicas para Enfermería y un Laboratorio de Nutrición, ofrece la posibilidad de nuevos espacios para fomentar el aprendizaje para una mejor educación de calidad, con mejores servicios educativos y mayor acceso a realización de prácticas en espacios adecuados, esto favorecerá en su desempeño y permitirá el desarrollo de habilidades indispensables para su formación profesional. Esto se traduce en un mayor índice de eficiencia terminal, disminución en la deserción escolar, contando con egresados mejor capacitados para su ejercicio profesional.

Gobierno del Estado de Oaxaca
UR: 542 - UNIVERSIDAD DE CHALCATONGO
UE: 001 - UNIVERSIDAD DE CHALCATONGO
Estado de Situación Financiera
Del 1° de enero al 31 de marzo de 2018 y 2017
(Pesos)

Oaxaca



Gobierno del Estado

| CONCEPTO | EJERCICIO FISCAL 2018 | EJERCICIO FISCAL 2017 | CONCEPTO | EJERCICIO FISCAL 2018 | EJERCICIO FISCAL 2017 |
|--|-----------------------|-----------------------|---|-----------------------|-----------------------|
| ACTIVO | | | PASIVO | | |
| ACTIVO CIRCULANTE | | | PASIVO CIRCULANTE | | |
| EFFECTIVO Y EQUIVALENTES | 12,217,015 | 25,547 | CUENTAS POR PAGAR A CORTO PLAZO | 1,241,709 | 1,368,891 |
| DERECHOS A RECIBIR EFECTIVO O EQUIVALENTES | 1,127,353 | 1,343,344 | Total de PASIVO CIRCULANTE | 1,241,709 | 1,368,891 |
| DERECHOS A RECIBIR BIENES O SERVICIOS | 5,187,264 | 0 | TOTAL PASIVO | 1,241,709 | 1,368,891 |
| Total de ACTIVO CIRCULANTE | 18,531,632 | 1,368,891 | HACIENDA PÚBLICA/PATRIMONIO | | |
| ACTIVO NO CIRCULANTE | | | HACIENDA PÚBLICA/PATRIMONIO CONTRIBUIDO | | |
| BIENES INMUEBLES, INFRAESTRUCTURA Y CONSTRUCCIONES | 94,725,803 | 94,168,585 | ACTUALIZACIÓN DE LA HACIENDA PÚBLICA/ PATRIMONIO | 95,554,333 | 95,554,443 |
| EN PROCESO | | | Total de HACIENDA PÚBLICA/PATRIMONIO CONTRIBUIDO | 95,554,333 | 95,554,443 |
| BIENES MUEBLES | 6,297,765 | 6,248,940 | HACIENDA PÚBLICA/PATRIMONIO GENERADO | | |
| ACTIVOS INTANGIBLES | 113,810 | 161,786 | RESULTADOS DE EJERCICIO (AHORRO/ DESAHORRO) | 0 | 0 |
| Total de ACTIVO NO CIRCULANTE | 101,137,377 | 100,579,312 | RESULTADOS DE EJERCICIOS ANTERIORES | 22,872,967 | 5,024,868 |
| | | | Total de HACIENDA PÚBLICA/PATRIMONIO GENERADO | 22,872,967 | 5,024,868 |
| | | | TOTAL HACIENDA | 118,427,300 | 100,579,312 |
| TOTAL DE ACTIVOS | 119,669,009 | 101,948,203 | Resultados del Ejercicio (Ahorro/Desahorro) | 0 | 0 |
| | | | Total de Pasivo y Patrimonio/Hacienda Pública | 119,669,009 | 101,948,203 |



DEPARTAMENTO DE
RECURSOS FINANCIEROS

GERARDO HERNANDEZ MORAN

[Firma manuscrita]

Lugar y fecha de generación: Reyes Manrique, Oaxaca, a 20 de ABRIL de 2018

VICE RECTOR DE ADMINISTRACIÓN

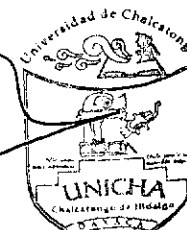
ISAAC PEREZ ARROYO VICE-RECTORIA
DE ADMINISTRACIÓN



RECTOR

MODESTO SEARA VAZQUEZ

RECTORIA




Gobierno del Estado de Oaxaca
 UR: 542 - UNIVERSIDAD DE CHALCATONGO
 UE: 001 - UNIVERSIDAD DE CHALCATONGO
 Estado de Actividades
 Del 1° de enero al 31 de marzo de 2018 y 2017
 (Pesos)

Oaxaca



Gobierno del Estado

| CONCEPTO | EJERCICIO FISCAL 2018 | EJERCICIO FISCAL 2017 | CONCEPTO | EJERCICIO FISCAL 2018 | EJERCICIO FISCAL 2017 |
|---|-----------------------|-----------------------|--|-----------------------|-----------------------|
| INGRESOS Y OTROS BENEFICIOS | | | GASTOS Y OTRAS PERDIDAS | | |
| PARTICIPACIONES, APORTACIONES, TRANSFERENCIAS, ASIGNACIONES, SUBSIDIOS Y OTRAS AYUDAS | 3,383,045 | 3,325,969 | TRANSFERENCIAS, ASIGNACIONES, SUBSIDIOS Y OTRAS AYUDAS | 3,383,045 | 3,325,969 |
| TRANSFERENCIAS, ASIGNACIONES, SUBSIDIOS Y OTRAS AYUDAS | 3,383,045 | 3,325,969 | TRANSFERENCIAS INTERNAS Y ASIGNACIONES AL SECTOR PÚBLICO | 3,383,045 | 3,314,596 |
| TOTAL DE INGRESOS Y OTROS BENEFICIOS | 3,383,045 | 3,325,969 | AYUDAS SOCIALES | 0 | 11,373 |
| | | | TOTAL DE GASTOS Y OTRAS PERDIDAS | 3,383,045 | 3,325,969 |



DEPARTAMENTO DE
RECURSOS FINANCIEROS

JEFE DE RECURSOS FINANCIEROS

GERARDO HERNANDEZ MORAN

Lugar y fecha de generación: Reyes Mantecón, Oaxaca, a 20 de ABRIL de 2018

VICE RECTOR DE ADMINISTRACIÓN

SAAC PEREZ ARROYO

VICE-RECTORIA
DE ADMINISTRACIÓN


Página 2/1



RECTOR

MODESTO SEARA VAZQUEZ

RECTORIA



Gobierno del Estado de Oaxaca
 UR: 542 - UNIVERSIDAD DE CHALCATONGO
 UE: 001 - UNIVERSIDAD DE CHALCATONGO
 Estado de Variación de la Hacienda Pública
 Del 1° de enero al 31 de marzo de 2018 y 2017
 (Pesos)

Oaxaca



Gobierno del Estado

| Concepto | Hacienda Pública/ Patrimonio | | Ajustes por Cambios de Valor | Total |
|---|------------------------------|---------------|------------------------------|-------------|
| | Contribuido | Generado | | |
| | Ejerc. Ant. | Del Ejercicio | | |
| Patrimonio Neto Inicial Ajustado del Ejercicio | 95,554,443 | 0 | 0 | 95,554,443 |
| ACTUALIZACIONES DEL PATRIMONIO | 95,554,443 | 0 | 0 | 95,554,443 |
| Variaciones de la Hacienda Pública / Patrimonio Neto del Ejercicio | 0 | 0 | 3,479,200 | 3,479,200 |
| RESULTADOS DE EJERCICIOS ANTERIORES | 0 | 0 | 5,024,868 | 5,024,868 |
| RESULTADOS DEL EJERCICIO (AHORRO/ DESAHORRO) | 0 | 0 | -1,545,668 | -1,545,668 |
| Hacienda Pública / Patrimonio Neto Final del Ejercicio 2017 | 95,554,443 | 0 | 3,479,200 | 99,033,644 |
| Cambios en la Hacienda Pública / Patrimonio Neto del Ejercicio 2018 | 95,554,333 | 0 | 0 | 95,554,333 |
| ACTUALIZACIONES DEL PATRIMONIO | 95,554,333 | 0 | 0 | 95,554,333 |
| Variaciones de la Hacienda Pública / Patrimonio Neto del Ejercicio | 0 | 0 | 22,872,967 | 22,872,967 |
| RESULTADOS DE EJERCICIOS ANTERIORES | 0 | 0 | 22,872,967 | 22,872,967 |
| RESULTADOS DEL EJERCICIO (AHORRO/ DESAHORRO) | 0 | 0 | 0 | 0 |
| Saldo Neto en la Hacienda Pública / Patrimonio 2018 | 95,554,333 | 0 | 22,872,967 | 118,427,300 |



DEPARTAMENTO DE
RECURSOS FINANCIEROS

GERARDO HERNANDEZ MORAN

[Firma]
JEFE DE RECURSOS FINANCIEROS

Lugar y fecha de generación: Reyes Manterón, Oaxaca; a 20 de ABRIL de 2018
 Bajo protesta de decir verdad declaramos que los estados financieros y sus notas son razonablemente correctos y responsabilidad del emisor.

VICE RECTOR DE ADMINISTRACIÓN

ISAAC PEREZ ARROYO



VICE-RECTORIA
DE ADMINISTRACIÓN



RECTOR

MODESTO SEARA VAZQUEZ

RECTORIA



| CONCEPTO | ORIGEN | APLICACIÓN | CONCEPTO | ORIGEN | APLICACIÓN |
|---|---------|------------|--|------------|------------|
| ACTIVO | 263,967 | 17,984,773 | PASIVO | 0 | 127,182 |
| ACTIVO CIRCULANTE | 215,991 | 17,378,732 | PASIVO CIRCULANTE | 0 | 127,182 |
| EFFECTIVO Y EQUIVALENTES | 0 | 12,191,467 | CUENTAS POR PAGAR A CORTO PLAZO | 0 | 127,182 |
| DERECHOS A RECIBIR EFFECTIVO O EQUIVALENTES | 215,991 | 0 | HACIENDA PÚBLICA/PATRIMONIO | 17,848,098 | 110 |
| DERECHOS A RECIBIR BIENES O SERVICIOS | 0 | 5,187,264 | HACIENDA PÚBLICA/PATRIMONIO CONTRIBUIDO | 0 | 110 |
| ACTIVO NO CIRCULANTE | 47,976 | 606,042 | ACTUALIZACIÓN DE LA HACIENDA PÚBLICA/ PATRIMONIO | 0 | 110 |
| BIENES INMUEBLES, INFRAESTRUCTURA Y CONSTRUCCIONES EN PROCESO | 0 | 557,217 | HACIENDA PÚBLICA/PATRIMONIO GENERADO | 17,848,098 | 0 |
| BIENES MUEBLES | 0 | 48,824 | RESULTADOS DE EJERCICIO (AHORRO/ DESAHORRO) | 0 | 0 |
| ACTIVOS INTANGIBLES | 47,976 | 0 | RESULTADOS DE EJERCICIOS ANTERIORES | 17,848,098 | 0 |
| | | | RESULTADOS DEL EJERCICIO (AHORRO/DESAHORRO) | 57,076 | 0 |
| | | | TOTALES | 17,905,175 | 127,292 |



DEPARTAMENTO DE
RECURSOS FINANCIEROS

JEFE DE RECURSOS FINANCIEROS

GERARDO HERNANDEZ MORAN

Lugar y fecha de generación: Reyes Mantecón, Oaxaca; a 20 de ABRIL de 2018
 Bajo protesta de decir verdad declaramos que los estados financieros y sus notas son razonablemente correctos y responsabilidad del emisor.

VICE RECTOR DE ADMINISTRACIÓN

ISAAC PEREZ ARROYO

14

VICE-RECTORIA
DE ADMINISTRACIÓN



RECTOR

MODESTO SEARA VAZQUEZ

RECTORIA

| Concepto | 2018 | 2017 | Concepto | 2018 | 2017 |
|---|------------------|------------------|--|--------------------|--------------------|
| Flujos de Efectivo de las Actividades de Operación | | | Flujos de Efectivo de las Actividades de Inversión | | |
| Origen | 3,383,046 | 3,325,969 | Origen | 95,654,333 | 95,654,443 |
| Impuestos | 0 | 0 | Bienes Inmuebles, Infraestructura y Construcciones en Proceso | 94,168,585 | 94,168,585 |
| Cuotas y Aportaciones de Seguridad Social | 0 | 0 | Bienes Muebles | 1,385,748 | 1,385,858 |
| Contribuciones de mejoras | 0 | 0 | Otros Orígenes de Inversión | 0 | 0 |
| Derechos | 0 | 0 | Aplicación | 101,137,377 | 100,679,312 |
| Productos de Tipo Corriente | 0 | 0 | Bienes Inmuebles, Infraestructura y Construcciones en Proceso | 94,725,603 | 94,168,585 |
| Aprovechamientos de Tipo Corriente | 0 | 0 | Bienes Muebles | 6,297,765 | 6,248,940 |
| Ingresos por Venta de Bienes y Servicios | 0 | 0 | Otras Aplicaciones de Inversión | 113,810 | 161,786 |
| Ingresos no Comprendidos en las Fracciones de la Ley de Ingresos | 0 | 0 | Flujos Netos de Efectivo por Actividades de Inversión | -5,583,044 | -6,024,869 |
| Causados en Ejercicios Fiscales Anteriores Pendientes de Liquidación o Participaciones y Aportaciones | 0 | 0 | | | |
| Transferencias, Asignaciones y Subsidios y Otras Ayudas | 3,383,045 | 3,325,969 | Flujo de Efectivo de las Actividades de Financiamiento | | |
| Otros Orígenes de Operación | 0 | 0 | Origen | 24,114,677 | 6,393,759 |
| Aplicación | 3,383,045 | 3,325,969 | Endeudamiento Neto | 1,241,710 | 1,368,891 |
| Servicios Personales | 0 | 0 | Interno | 867,139 | 637,435 |
| Materiales y Suministros | 0 | 0 | Externo | 374,571 | 731,456 |
| Servicios Generales | 0 | 0 | Otros Orígenes de Financiamiento | 22,872,967 | 5,024,868 |
| Transferencias Internas y Asignaciones al Sector Público | 3,383,045 | 3,314,596 | Aplicación | 6,314,617 | 1,343,344 |
| Transferencias al resto del Sector Público | 0 | 0 | Servicios de la Deuda | 6,314,617 | 1,343,344 |
| Subsidios y Subvenciones | 0 | 0 | Interno | 1,127,353 | 1,343,344 |
| Ayudas Sociales | 0 | 11,373 | Externo | 5,187,264 | 0 |
| Pensiones y Jubilaciones | 0 | 0 | Otras Aplicaciones de Financiamiento | 0 | 0 |
| Transferencias a Fideicomisos, Mandatos y Contratos Análogos | 0 | 0 | Flujos netos de Efectivo por Actividades de Financiamiento | 17,800,060 | 5,050,415 |
| Transferencias a la Seguridad Social | 0 | 0 | | | |
| Donativos | 0 | 0 | | | |
| Transferencias al Exterior | 0 | 0 | | | |
| Participaciones | 0 | 0 | | | |
| Aportaciones | 0 | 0 | | | |
| Convenios | 0 | 0 | | | |
| Otras Aplicaciones de Operación | 0 | 0 | | | |
| Flujos Netos de Efectivo por Actividades de Operación | 0 | 0 | Incremento/Disminución Neta en el Efectivo y Equivalentes al Efectivo | 12,217,016 | 26,546 |
| | | | Efectivo y Equivalentes al Efectivo al inicio del Ejercicio | 0 | 0 |
| | | | Efectivo y Equivalentes al Efectivo al final del Ejercicio | 12,217,016 | 26,546 |

Bajo protesta de decir verdad declaramos que los Estados Financieros y sus Notas son razonablemente correctos y responsabilidad del emisor

GERARDO HERNÁNDEZ MORAN
 JEFE DE RECURSOS FINANCIEROS
 DEPARTAMENTO DE
 RECURSOS FINANCIEROS

ISAAC PÉREZ ARROYO
 VICE-RECTOR DE ADMINISTRACIÓN
 VICE-RECTORÍA
 DE ADMINISTRACIÓN

Cuenta de la Hacienda Pública Estatal 2018
 Gobierno del Estado de Oaxaca
 UR: 542 - UNIVERSIDAD DE CHALCATONGO
 UE: 001 - UNIVERSIDAD DE CHALCATONGO
 Estado Analítico del Activo
 Del 1° de enero al 31 de marzo de 2018

Oaxaca



Gobierno del Estado

| DESCRIPCION | SALDO INICIAL | PERIODO | | SALDO FINAL | FLUJO |
|---|--------------------|-------------------|-------------------|--------------------|-----------------|
| | | CARGOS | ABONOS | | |
| ACTIVO | | | | | |
| ACTIVO CIRCULANTE | 19,691,333 | 10,799,665 | 11,959,366 | 18,531,632 | -1,159,701 |
| EFFECTIVO Y EQUIVALENTES | 15,108,924 | 3,799,823 | 6,691,733 | 12,217,015 | -2,891,910 |
| DERECHOS A RECIBIR EFFECTIVO O EQUIVALENTES | 4,582,409 | 1,645,413 | 5,100,469 | 1,127,353 | -3,455,056 |
| DERECHOS A RECIBIR BIENES O SERVICIOS | --- | 5,354,430 | 167,165 | 5,187,264 | 5,187,264 |
| ACTIVO NO CIRCULANTE | 100,579,312 | 577,805 | 19,740 | 101,137,377 | 558,066 |
| BIENES INMUEBLES, INFRAESTRUCTURA Y CONSTRUCCIONES EN PROCESO | 94,168,585 | 557,217 | --- | 94,725,803 | 557,217 |
| BIENES MUEBLES | 6,296,916 | --- | --- | 6,296,916 | --- |
| ACTIVOS INTANGIBLES | 113,810 | --- | --- | 113,810 | --- |
| TOTAL ACTIVO | 120,270,645 | 11,377,470 | 11,979,106 | 119,669,009 | -601,636 |



DEPARTAMENTO DE
RECURSOS FINANCIEROS

[Firma]
 JEFE DE RECURSOS FINANCIEROS
 GERARDO HERNANDEZ MORAN

Lugar y fecha de generación: Reyes Marqués, Oaxaca, a 20 de ABRIL de 2018
 Bajo protesta de decir verdad declaramos que los estados financieros y sus Notas son razonablemente correctos y responsabilidad del emisor.

VICE RECTOR DE ADMINISTRACIÓN

SAAC PEREZ ARROYO

Página 17



VICE-RECTORIA
DE ADMINISTRACIÓN



RECTOR

MODESTO SEARA VAZQUEZ

RECTORIA

| DENOMINACIÓN DE LAS DEUDAS | | MONEDA DE CONTRATACIÓN | INSTITUCION O PAÍS ACREEDOR | SALDO INICIAL DEL PERIODO | SALDO FINAL DEL PERIODO |
|------------------------------------|--|------------------------|-----------------------------|---------------------------|-------------------------|
| DEUDA PÚBLICA | | | | | |
| Corto Plazo | | | | | |
| Deuda Interna | | | | | |
| | Instituciones de Crédito | PESOS | MEXICO | 0 | 0 |
| | Títulos y Valores | | | 0 | 0 |
| | Arrendamientos Financieros | | | 0 | 0 |
| Deuda Externa | | | | | |
| | Organismos Financieros Internacionales | | | 0 | 0 |
| | Deuda Bilateral | | | 0 | 0 |
| | Títulos y Valores | | | 0 | 0 |
| | Arrendamientos Financieros | | | 0 | 0 |
| Subtotal a Corto Plazo | | | | 0 | 0 |
| Largo Plazo | | | | | |
| Deuda Interna | | | | | |
| | Instituciones de Crédito | PESOS | MEXICO | 0 | 0 |
| | Títulos y Valores | | | 0 | 0 |
| | Arrendamientos Financieros | | | 0 | 0 |
| Deuda Externa | | | | | |
| | Organismos Financieros Internacionales | | | 0 | 0 |
| | Deuda Bilateral | | | 0 | 0 |
| | Títulos y Valores | | | 0 | 0 |
| | Arrendamientos Financieros | | | 0 | 0 |
| Subtotal a Largo Plazo | | | | 0 | 0 |
| OTROS PASIVOS | | | | | |
| | OTROS | PESOS | MEXICO | 0 | 0 |
| SUBTOTAL OTROS PASIVOS | | | | 0 | 0 |
| TOTAL DEUDA Y OTROS PASIVOS | | | | 0 | 0 |



GOBIERNO DEL ESTADO
DE OAXACA



UNIVERSIDAD DE CHALCATONGO
INFORME SOBRE PASIVOS CONTINGENTES
DEL 01 DE ENERO AL 31 DE MARZO DE 2018

NO APLICA



GOBIERNO DEL ESTADO
DE OAXACA



NOTAS A LOS ESTADOS FINANCIEROS

DEL 01 DE ENERO AL 31 DE MARZO DE 2018
(PESOS)

Remito informe relacionado con la Información Financiera del 1er. Trimestre del periodo de 1 ° de enero al 31 de marzo del 2018

NOTAS A DESGLOSE

I) NOTAS AL ESTADO DE SITUACION FINANCIERA

El estado de Situación Financiera tiene como propósito mostrar información relativa a los recursos y obligaciones de la entidad.

ACTIVO

| CUENTAS | 1ER TRIMESTRE 2018 | 1ER TRIMESTRE 2017 |
|--|--------------------------|--------------------------|
| ACTIVO CIRCULANTE | | |
| Efectivo Equivalentes | 12,217,015.00 | 22,547.00 |
| Derechos a recibir efectivo y Esquemas | 1,127,353.00 | 1,343,344.00 |
| Derechos a recibir Bienes o Servicios | 5,187,264.00 | 0.00 |
| Total de Activo Circulante | 18,531,632.00 | 1,368,891.00 |
| Bienes Inmuebles | 94,725,803.00 | 94,168,585.00 |
| Bienes Muebles | 6,297,765.00 | 6,248,940.00 |
| Depreciación, Deterioro y amortización Acumulada de Bienes e Intangibles | 113,810.00 | 161,786.00 |
| Total de Activo no Circulante | 101,137,377.00 | 100,579,312.00 |
| TOTAL DE ACTIVOS | 119,669,009.00 | 101,948,203.00 |



GOBIERNO DEL ESTADO
DE OAXACA



ACTIVO CIRCULANTE

Efectivo y Equivalentes

El rubro de efectivo y equivalentes al 1er. Trimestre del periodo del 01 de enero al 31 de marzo de 2018, representa los recursos disponibles de la Entidad, saldo que se reflejan en las siguientes cuentas bancarias 014610655063974386 Fonregión 2017 Construcción de un Edificio de Aulas Pedagógicas para Enfermería y Laboratorios para área de Nutrición, en la Universidad de Chalcatongo, proyecto que se autorizó en el mes de Octubre de 2017, 014610655065339660 Gastos de Operación 2018, saldo disponibles para solventar pagos a proveedores y 014610655065338920 Fondo Rotatorio 2018, saldo de \$ 35,000.00 (Treinta y cinco mil pesos 00/100 m.n.) cantidad que se le asignó a la administradora Universidad de Chalcatongo para solventar los gastos durante el ejercicio, en el rubro de gastos de operación para el buen funcionamiento de las actividades del 01 de enero al 31 de diciembre de 2018.

Derechos a recibir Efectivo o Equivalentes

En el rubro de Derechos a recibir Efectivo y Equivalentes (Otros deudores diversos por cobrar a C.P.) el saldo que se expresa en el Estado de Situación Financiera al 31 de marzo del 2018, corresponden a las provisiones por retenciones de nómina del mes de marzo del presente año, integrándose de la siguiente forma: Subsidio al empleo, Impuestos Sobre Sueldos y Salarios (ISSS) contribuciones: IMSS, Seguro de Vida, personal administrativo, base confianza, seguros de vida MMS, IMSS, Cesantía y Vejez, Crédito Infonavit, FOMAPADE, Nómina de Apoyo SAPI de C.V, SOFOM, E.N.R y Menospagos, S.A de C.V., Sofom, E.N.R Cabe señalar que en este rubro se contempla el saldo por \$ 1,127,353.24 (Un millón ciento veintisiete mil trescientos cincuenta y tres pesos 24/100 m.n.) que al 31 de marzo de 2018, fueron provisiones por retenciones de nómina de \$120,455.83, \$18,992.56 gastos pendientes por comprobar y \$ 987,904.85 pendiente por ministrar por la Tesorería de la Secretaría de Finanzas.

ACTIVO NO CIRCULANTE

Está constituido por el conjunto de valores y derechos de realización o disponibilidad con un periodo de tiempo superior a un año.



GOBIERNO DEL ESTADO
DE OAXACA



Bienes Inmuebles

El rubro de Bienes Inmuebles al 1er. Trimestre del periodo del 01 de enero al 31 de marzo del 2018, está integrado de la siguiente forma:

| CUENTAS | 1ER TRIMESTRE 2018 | 1ER TRIMESTRE 2017 |
|--|--------------------------|--------------------------|
| Edificios no Habitacionales | 94,168,585.00 | 94,168,585.00 |
| Construcciones en proceso en bienes de dominio público | 557,217.00 | 0.00 |
| TOTAL | 94,725,803.00 | 94,168,585.00 |

Bienes muebles

El rubro de Bienes Muebles al 1er. Trimestre del periodo del 01 de enero al 31 de marzo del 2018, está integrado de la siguiente forma:

| CUENTAS | 1ER TRIMESTRE 2018 | 1ER TRIMESTRE 2017 |
|---|--------------------------|--------------------------|
| Muebles de Oficina y Estantería | 1,079,523.00 | 1,079,633.00 |
| Equipo de Cómputo y Tecnologías de la Información | 2,044,694.00 | 2,044,694.00 |
| Otros Mobiliarios y Equipos de Administración | 100,532.00 | 100,532.00 |
| Equipos y Aparatos Audiovisuales | 939,731.00 | 890,797.00 |
| Cámaras Fotográficas y de Video | 137,643.00 | 137,643.00 |
| Otro Mobiliario y Equipo Educativo y Recreativo | 388,805.00 | 388,805.00 |
| Equipo Médico y de Laboratorio | 0.00 | 0.00 |
| Instrumental Médico y de Laboratorio | 206,630.00 | 206,630.00 |
| Automóviles y Camiones | 196,080.00 | 196,080.00 |
| Sistemas de Aire Acondicionado, Calefacción y de Refrigeración Industrial y Comercial | 73,600.00 | 73,600.00 |
| Equipo de Comunicación y de Telecomunicación | 168,117.00 | 168,117.00 |
| Equipos de Generación Eléctrica, aparatos y accesorios eléctricos | 866,238.00 | 866,238.00 |
| Otros Equipos | 96,170.00 | 96,170.00 |
| TOTAL | 6,297,765.00 | 6,248,940.00 |



GOBIERNO DEL ESTADO
DE OAXACA



Al 31 de marzo de 2018, el saldo del rubro de Activo no Circulante es de \$101,137,377.00 (Ciento un millones ciento treinta y siete mil trescientos setenta y siete pesos 00/100 m.n.) haciendo referencia que la entidad adquirió un bien mueble (equipo de cómputo del proyecto PIEE y se dio de baja en mobiliario y equipo de oficina una silla apilable) y en bienes inmuebles se incrementó por las obras de Construcción de un Edificio de Aulas Pedagógicas para Enfermería y Laboratorios para área de Nutrición, en la Universidad de Chalcatongo , por lo que al cierre del 1er. Trimestre de 2018 hubo movimientos al Activo no Circulante.

PASIVO

El saldo de este del periodo del 01 de enero al 31 de marzo del 2018, asciende a la cantidad de \$ 1,241,709.00 (Un millón doscientos cuarenta y un mil setecientos nueve pesos 00/100 m.n.) que corresponden a los compromisos de pagos adquiridos durante los ejercicios fiscales 2016 y 2017 con varios proveedores y prestadores de servicios por las adquisiciones de bienes y contratación de servicios por pagar a corto plazo, también este rubro se contemplan los montos de las provisiones de nóminas (retenciones de los trabajadores) correspondiente al mes de marzo del año en curso, detallándose de la siguiente forma:



GOBIERNO DEL ESTADO
DE OAXACA



PASIVO CIRCULANTE

| CUENTAS | 1ER TRIMESTRE 2018 | 1ER TRIMESTRE 2017 |
|---|--------------------------|--------------------------|
| Cuentas por Pagar a corto plazo | | |
| Deudas por Adquisición de Bienes y Contratación de Servicios por Pagar a CP | 0.00 | 0.00 |
| Transferencias Internas y Asignaciones al Sector Público | 374,571.00 | 731,456.00 |
| Retenciones de Impuestos por Pagar a CP | 99,695.00 | 101,098.00 |
| Retenciones del Sistema de seguridad social por Pagar a CP | 20,879.00 | 21,198.00 |
| Otras retenciones y Contribuciones por Pagar a CP | 4,770.00 | 3,252.00 |
| Fondos Rotatorios por Pagar a CP | 35,000.00 | 35,000.00 |
| Otras Cuentas por Pagar a corto plazo | 706,794.00 | 476,887.00 |
| TOTAL | 1,241,709.00 | 1,368,891.00 |



GOBIERNO DEL ESTADO
DE OAXACA



HACIENDA PÚBLICA/PATRIMONIO

| CUENTAS | 1ER TRIMESTRE 2018 | 1ER TRIMESTRE 2017 |
|--|--------------------------|--------------------------|
| HACIENDA PÚBLICA/PATRIMONIO GENERADO | | |
| Resultados de Ejercicio (ahorro/Desahorro) | 0.00 | 0.00 |
| Resultados de ejercicios Anteriores | 22,872,967.00 | 5,024,868.00 |
| Total de Hacienda Pública/Patrimonio Generado | 22,872,967.00 | 5,024,868.00 |
| Resultados del Ejercicio (Ahorro/Desahorro) | 0.00 | 0.00 |

La cuenta de Hacienda Pública/Patrimonio, refleja un saldo al 31 de marzo del 2018, la cantidad de \$22,872,967.00 (Veintidós millones ochocientos setenta y dos mil novecientos sesenta y siete pesos 00/100 m.n.) que representa la acumulación de resultados de ejercicios anteriores.

Resultados del Ejercicio (ahorro/Desahorro) asciende a la cantidad de \$ 0.00 (cero pesos 00/100 m.n.).



GOBIERNO DEL ESTADO
DE OAXACA



II) NOTAS AL ESTADO DE ACTIVIDADES

Muestra el resultado de las operaciones de la entidad correspondiente al periodo del 01 de enero al 31 de marzo del 2018, integrado de la siguiente forma:

| CUENTAS | 1ER TRIMESTRE 2018 | 1ER TRIMESTRE 2017 |
|---|--------------------------|--------------------------|
| INGRESOS Y OTROS BENEFICIOS | | |
| PARTICIPACIONES, APORTACIONES, TRANSFERENCIAS, ASIGNACIONES, SUBSIDIOS Y OTRAS AYUDAS | 3,383,045.00 | 3,325,969.00 |
| TOTAL DE INGRESOS Y OTROS BENEFICIOS | 3,383,045.00 | 3,325,969.00 |
| GASTOS Y OTRAS PERDIDAS | | |
| TRASNFERENCIAS INTERNAS Y ASIGNACIONES AL SECTOR PUBLICO | 3,383,045.00 | 3,314,596.00 |
| AYUDAS SOCIALES | 0.00 | 11,373.00 |
| OTROS GASTOS Y PERDIDAS EXTRAORDINARIAS | 0.00 | 0.00 |
| TOTAL DE GASTOS Y OTRAS PERDIDAS | 3,383,045.00 | 3,325,969.00 |
| AHORRO NETO DEL EJERCICIO | 0.00 | 0.00 |

Ingresos y Otros Beneficios

Los ingresos corresponden a los recursos recaudados correspondientes al periodo del 01 de enero al 31 de marzo del 2018, el cual asciende a un importe de \$ 3,383,045.00 (Tres millones trescientos ochenta y tres mil cuarenta y cinco pesos 00/100 m.n.) recursos que fueron comprometidos y devengados durante el 1er. Trimestre del ejercicio 2018.

Gastos y Otras Pérdidas

El rubro de Gastos y Otras Pérdidas, corresponden a lo devengado por la Entidad durante el periodo del 01 de enero al 31 de marzo del 2018 por la cantidad de: \$ 3,383,045.00 (Tres millones trescientos ochenta y tres mil cuarenta y cinco pesos 00/100 m.n.) integrado de la siguiente manera:



GOBIERNO DEL ESTADO
DE OAXACA



Transferencias, Asignaciones, Subsidios y Otras Ayudas.

- a) Transferencias Internas y Asignaciones al Sector Público, refleja un saldo de \$3,383,045.00 (Tres millones trescientos ochenta y tres mil cuarenta y cinco pesos 00/100 m.n.) correspondiente a recursos que fueron comprometidos y devengados en los rubros de: Servicios personales, Materiales y Suministros, Servicios Generales durante el periodo: del 01 de enero al 31 de marzo del 2018.

Subsidios y Subvenciones

- b) Ayudas Sociales a personas refleja un saldo por la cantidad de \$0.00 (Cero pesos 00/100 m.n.) recursos que no fueron comprometidos y devengados durante el periodo del 01 de enero al 31 de marzo del 2018. En beneficio a los usuarios de bajos recursos económicos, con la finalidad de promover el seguimiento de las becas alimentarias.

Ahorro Neto del Ejercicio

En el Estado de Actividades al 1er. Trimestre período comprendido del 01 de Enero al 31 de marzo del 2018, refleja un Ahorro Neto del Ejercicio por la cantidad de \$ 0.00 (Cero pesos 00/m.n.)



GOBIERNO DEL ESTADO
DE OAXACA



III) NOTAS AL ESTADO DE VARIACION EN LA HACIENDA PÚBLICA

Variaciones de la hacienda Pública/Patrimonio Neto del ejercicio Hacienda Pública/ Patrimonio generado Resultados de Ejercicios Anteriores

El apartado de Hacienda Pública/Patrimonio Generado, en el periodo del 01 de enero al 31 de marzo del 2018, asciende a la cantidad de \$118,427,300.00 (Ciento dieciocho millones cuatrocientos veintisiete mil trescientos pesos 00/100 m.n.) integrándose de la siguiente manera:

| RUBRO | VARIACIONES |
|---|-----------------------|
| Hacienda Pública/Patrimonio Neto Final del Ejercicio 2017 | 95,554,333.00 |
| | |
| Resultados de Ejercicios Anteriores | 22,872,967.00 |
| Resultados del Ejercicio (Ahorro/Desahorro) | 0.00 |
| | |
| Saldo Neto en la Hacienda Pública/Patrimonio 2018 | 118,427,300.00 |



GOBIERNO DEL ESTADO
DE OAXACA



IV) NOTAS AL ESTADO DE FLUJOS DE EFECTIVO

Efectivo y equivalentes

1. Análisis de saldo en la cuenta de Efectivo y Equivalentes:

| CONCEPTO | 1ER TRIMESTRE 2018 | 1ER TRIMESTRE 2017 |
|---|--------------------------|--------------------------|
| Efectivos en Bancos – Tesorería | 12,217,015.00 | 25,547.00 |
| Efectivos en Bancos - Dependencias | | |
| Inversiones temporales (hasta 3 meses) | | |
| Fondos con afectación específica | | |
| Depósitos de fondos de terceros y otros | | |
| Total de Efectivos y Equivalentes | 12,217,015.00 | 25,547.00 |

2. Conciliación de los Flujos de Efectivo Netos de las Actividades de Operación y la cuenta de Ahorro/Desahorro antes de Rubros Extraordinarios.



GOBIERNO DEL ESTADO
DE OAXACA



Universidad de Chalcatongo
Conciliación entre los Ingresos Presupuestarios y Contables
Correspondiente del 01 de enero al 31 de marzo de 2018
(Pesos)

| | | |
|--|--|-----------------|
| 1. Total de ingresos (presupuestarios) | | \$ 3,383,045.00 |
| 2. Más Ingresos Contables no Presupuestarios | | |
| Incremento por variación de inventarios | | |
| Disminución del exceso de estimaciones por pérdida o deterioro u obsolescencia | | |
| Disminución del exceso de provisiones | | |
| Otros ingresos y beneficios varios | | |
| Otros Ingresos Contables no Presupuestarios | | |
| 3. Menos ingresos presupuestarios no contables | | \$ |
| Producto de capital | | |
| Aprovechamiento capital | | |
| Ingresos derivados de financiamientos | | |
| Otros Ingresos presupuestarios no contables | | |
| | | |
| 4. Ingresos Contables (4+1+2+3) | | \$ 3,383,045.00 |



GOBIERNO DEL ESTADO
DE OAXACA



Universidad de Chalcatongo
Conciliación entre los Egresos Presupuestarios y los Gastos Contables
Correspondiente del 01 de enero al 31 de marzo de 2018
(Pesos)

| | | |
|---|--|-----------------|
| 1. Total de egresos (presupuestarios) | | \$ 3,383,045.00 |
| 2. Menos egresos presupuestarios contables | | |
| Mobiliario y equipo de administración | | |
| Mobiliario y equipo educacional y recreativo | | |
| Equipo e instrumental médico y de laboratorio | | |
| Vehículos y equipos de transporte | | |
| Equipo de defensa y seguridad | | |
| Maquinaria, otros equipos y herramientas | | |
| Activos Biológicos | | |
| Bienes inmuebles | | |
| Activos intangibles | | |
| Obra pública en bienes propios | | |
| Acciones y participaciones del capital | | |
| Compra de títulos y valores | | |
| Inversiones en fideicomisos, mandatos y otros análogos | | |
| Provisiones para contingencias y otras erogaciones especiales | | |
| Amortización de la deuda pública | | |
| Adeudos de ejercicios fiscales anteriores (ADEFAS) | | |
| Otros egresos Presupuestales no Contables | | |
| 3. Más Gastos Contables No Presupuestales | | |
| Estimaciones, depreciación, deterioros, obsolescencia, y amortización | | |
| Provisiones | | |
| Disminución de inventarios | | |
| Aumento por insuficiencia de estimaciones por pérdida o deterioro y obsolescencia | | |
| Aumento por insuficiencia de provisiones | | |
| Otros Gastos | | |
| Otros Gastos Contables No Presupuestales | | |
| 4. Total Gastos Contables (4+1+2+3) | | \$ 3,383,045.00 |



GOBIERNO DEL ESTADO
DE OAXACA



NOTAS DE MEMORIA (CUENTAS DE ORDEN)

Las cuentas de orden se utilizan para registrar movimientos de valores que no afecten o modifiquen el balance del ente contable, sin embargo, su incorporación en libros es necesaria con fines de recordatorio contable, de control y en general sobre los aspectos administrativos, o bien, para consignar sus derechos o responsabilidades contingentes que puedan, o no, presentarse en el futuro.

NO APLICA



GOBIERNO DEL ESTADO
DE OAXACA



NOTAS DE GESTIÓN ADMINISTRATIVA

1. Introducción:

Los estados Financieros de los entes públicos, proveen de información financiera a los principales usuarios de la misma, al Congreso y a los ciudadanos.

El objetivo del presente documento es la revelación del contexto y de los aspectos económicos-financieros más relevantes que influyeron en las decisiones del período: del 01 de enero al 31 de marzo del 2018 y deberán ser considerados en la elaboración de los estados financieros para la mayor comprensión de los mismos y sus particulares.

De esta manera, se informa y explica la respuesta del gobierno a las condiciones relacionadas con la información financiera de cada periodo de gestión: además, de exponer aquellas políticas que podrían afectar la toma de decisiones en períodos posteriores.

2. Panorama Económico y Financiero:

Al 31 de diciembre del 2017, se aprueba en el presupuesto de egresos para el ejercicio fiscal 2018, un presupuesto autorizado de \$15,875,580.00 (Quince millones ochocientos setenta y cinco mil quinientos ochenta pesos 00/100 m.n.) con fundamento en la Ley Orgánica del Poder Ejecutivo del Estado de Oaxaca y el Decreto del Presupuesto de Egresos del Estado de Oaxaca, mismo que se encuentra distribuido conforme a la estructura programática presentada en el Programa Operativo Anual (POA).

Dando seguimiento, a lo anterior, durante el periodo del 01 de enero al 31 de marzo del 2018, se realizaron varios movimientos presupuestales para lograr y reforzar las metas programadas: solicitando una adecuación presupuestaria de traspaso Interinstitucional (Ampliación) nuevas plazas por un importe de \$2,431,482.88 (Dos millones cuatrocientos treinta y un mil cuatrocientos ochenta y dos pesos 88/100 m.n.) en base al Artículo Séptimo Transitorio y al Anexo 8 del Decreto de presupuesto de Egresos y se realizará el replanteamiento de las actividades y metas a la estructura programática.

Al 31 de octubre de 2017, se aprueba el proyecto del programa FIFONREGION 2017 para el ejercicio fiscal 2017, mismo que se refrendó para el ejercicio 2018 por un



GOBIERNO DEL ESTADO
DE OAXACA



importe de \$18,180,215.62 (Dieciocho millones ciento ochenta mil doscientos quince pesos 62/100 m.n.) para la “Construcción de un Edificio de aulas pedagógicas para Enfermería y Laboratorios para área de Nutrición en la Universidad de Chalcatongo, en el Municipio de Chalcatongo de Hidalgo, clave SEP 20ESU0005P” ejercicio de los recursos públicos de FIFONREGION 2017 se está a lo dispuesto por el mencionado cuerpo colegiado, lo anterior de conformidad con el numeral 9 de los lineamientos de operación del Fondo Regional y 26 de las Reglas de Operación del Fideicomiso, mismo que se encuentra distribuido conforme a la Nota Técnica 7607859.

Al inicio de las actividades administrativas la falta de créditos por parte de los proveedores no permitió al 100% el ejercicio del gasto de operación debido a los adeudos del ejercicio fiscal 2016, que ascendieron a la cantidad de \$ 812,503.10 (Ochocientos doce mil quinientos tres pesos 10/100 m.n.) por la cual se solicitó apoyo a la Tesorería de la Secretaría de Finanzas para dar solución a los pagos de proveedores y mediante el oficio número SF/SECyT/TES/1005/2017 del 18 de mayo de 2017, nos informan que no es posible atender la solicitud, ya que la secretaria no cuenta con la liquidez financiera requerida, este problema repercutió en el ejercicio presupuestal 2017, reflejados en los avances de gestión ya que fue posible llegar a las metas planteadas en el periodo del 01 de enero al 31 de marzo de 2018.

Otro de los problemas más marcados que se han reflejado año con año en el presupuesto autorizado por parte de la Secretaría de Administración es en el rubro de servicios personales, la falta de cobertura presupuestal para cubrir el pago de la plantilla de nómina del ejercicio fiscal autorizada por la misma, plantilla que no puede ser reducida ya que el personal logra cubrir actividades primordiales para el funcionamiento de la Universidad de Chalcatongo, solicitando a la Secretaría de Finanzas un Traspaso Interinstitucional (Ampliación) de nuevas plazas por un importe de \$2,431,482.88 (Dos millones cuatrocientos treinta y un mil cuatrocientos ochenta y dos pesos 88/100 m.n.) Y está en trámite mediante el oficio SA/DRH/0197/20018 de fecha 12 de abril de 2018.

Finalmente se cierra el 1er. Trimestre del ejercicio fiscal 2018 con un presupuesto modificado de \$4,237,845.86 (Cuatro millones doscientos treinta y siete mil ochocientos cuarenta y cinco pesos 86/100 m.n.); un ejercicio de \$ 3,940,262.54 (Tres millones novecientos cuarenta mil doscientos sesenta y dos pesos 54/100 m.n.) dando un total de 90% ejercido sobre el presupuesto total modificado.

3. Autorización e Historia.



GOBIERNO DEL ESTADO
DE OAXACA



a) fecha de creación de la Universidad de Chalcatongo: 30 de diciembre del 2005.

En la ciudad de Oaxaca, se firma el Decreto de Creación que conforma la Universidad de Chalcatongo, abriendo sus puertas en el mes de abril de 2013, fue formalizado a través del Decreto del Ejecutivo del Estado como un Organismo Público Descentralizado Estatal con personalidad jurídica y patrimonio propio, publicándose en el Periódico Oficial del Gobierno del Estado de Oaxaca el 29 de diciembre del año 2005. Modificándose algunas de sus disposiciones como las relativas a la conformación y atribuciones de su Órgano de Gobierno.

b) Principales cambios en su estructura.

El 11 de septiembre del 2015, se publicó su nuevo Reglamento interno, la cual se incluyó en la reacción terminologías más recientes, incluye nuevas definiciones, particularmente de los Comités con los que cuenta el Reglamento Interno de la Universidad de Chalcatongo, depura y actualiza las facultades de la Dirección General y de las Áreas Administrativas, Ordena y sistematiza sus artículos en títulos y capítulos incluyendo uno relativo a los actos administrativos u el enlace y acceso a la información entre otras.

4. Organización y Objeto Social

a) Objeto Social:

De acuerdo al artículo de su decreto de creación.

- I. Promover y apoyar las acciones en los sectores públicos, social y privado tendientes al desarrollo científico y tecnológico de la región.
- II. Impulsar las medidas para combatir el rezago educativo y frenar la emigración de jóvenes oaxaqueños.

b) Principal Actividad:

Sus objetivos principales son la Investigación Científica y la Educación Superior, para ello se realizan actividades de:

Promoción tendiente a la preservación e incremento del acervo cultural de nuestro pueblo; sus monumentos arqueológicos y lenguas autóctonas, así como todas aquellas expresiones de vida comunitaria que conforman nuestra nacionalidad.

Promover y difundir y concientizar a la sociedad de la necesidad de observar una cultura de explotación racional y aprovechamiento de los recursos naturales que ofrece nuestro Estado, para su desarrollo social y cultural que contribuirá sin duda alguna, a la preservación humana y ambiental.



GOBIERNO DEL ESTADO
DE OAXACA



Fomentar los principios de respeto a la dignidad humana, dentro de un marco de paz, justicia, libertad y solidaridad social.

c) Ejercicio Fiscal: 2018

d) Régimen Jurídico:

Persona moral con fines no lucrativos

e) Consideraciones fiscales del ente: revelar el tipo de contribuciones que esté obligado a pagar o retener.

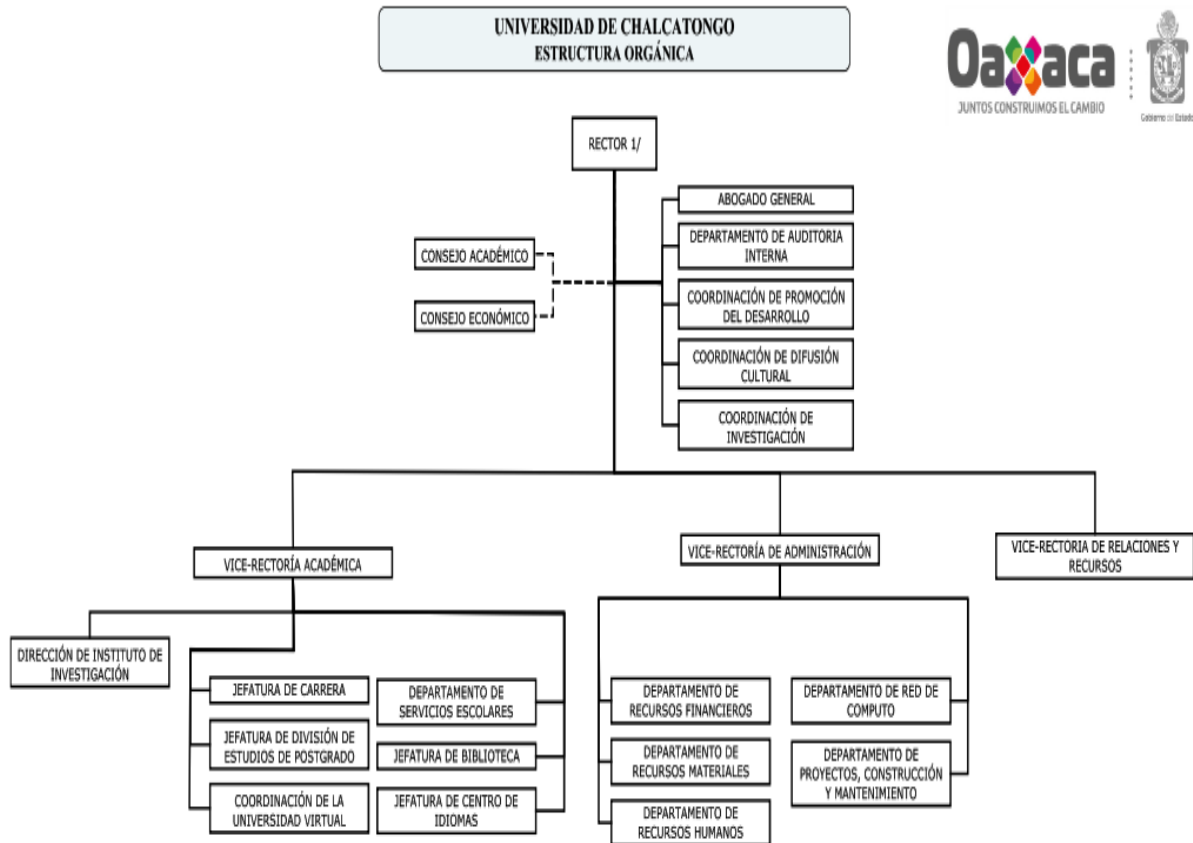
IMPUESTO SOBRE LA RENTA

- Declaración Informativa anual de retenciones del ISR por sueldos y salarios e ingresos asimilados a salarios.
- Entero de retenciones mensuales por ISR por sueldos y salarios.
- Entero de retención de ISR por servicios profesionales (mensual).
- Declaración informativa anual de pagos y retenciones de servicios profesionales. Personas Morales.
- Informativa anual del subsidio para el empleo.

f) Estructura organizacional básica:



GOBIERNO DEL ESTADO
DE OAXACA



1/ INCLUYE 1 SECRETARIO PARTICULAR

MARZO DE 2017



GOBIERNO DEL ESTADO
DE OAXACA



5. Bases de preparación de los Estados Financieros.

- a) Si se ha observado la normatividad emitida por el CONAC y demás disposiciones legales aplicables.
- b) La normatividad aplicada para el reconocimiento, valuación y revelación de los diferentes rubros de la información financiera, así como las bases de medición utilizadas para la elaboración de los estados financieros; por ejemplo: costo histórico, valoración de realización, valor razonables, valor de recuperación o cualquier otro método empleado y los criterios de aplicación de los mismos.

Se aplicó durante el periodo del 01 de enero al 31 de marzo de 2018 y la normatividad vigente para el reconocimiento, valuación y revelación de los diferentes rubros de la información Financiera, así como las bases de medición: valor de realización, respetando en el total de las operaciones su costo histórico.

- c) Postulados básicos.

Los emitidos por el CONAC:

- 1. Sustancia Económica
- 2. Entes Públicos
- 3. Existencia Permanente
- 4. Revelación Suficiente
- 5. Importancia Relativa
- 6. Registro e Integración Presupuestaria
- 7. Consolidación de Información financiera
- 8. Devengo Contable
- 9. Valuación
- 10. Dualidad Económica
- 11. Consistencia

- d) Norma supletoria.

Las permitidas por la Normatividad del CONAC.

- e) Para las entidades que por primera vez estén implementando el base devengado de acuerdo a la Ley de Contabilidad, deberán:



GOBIERNO DEL ESTADO
DE OAXACA



-Revelar las nuevas políticas de reconocimiento:
De acuerdo a lo establecido por el CONAC.
INGRESOS

Devengado.- Cuando exista jurídicamente el derecho al cobro.

Recaudado.- Cuando existe el cobro en efectivo o cualquier otro medio de pago

EGRESOS

Comprometido.- Cuando se existe la aprobación por una autoridad competente de un acto administrativo, u otro instrumento jurídico que formaliza una relación jurídica con terceros para la adquisición de bienes y servicios.

Devengado.- Cuando se reconoce de una obligación de pago a favor de terceros por la recepción de conformidad de bienes, servicios contratados.

Ejercido.- Cuando se emite una cuenta por liquidar Certifica aprobada por la autoridad competente

Pagado.- Cuando se realiza la cancelación total o parcial de las obligaciones de pago.

-Revelar los cambios en las políticas, la clasificación y medición de las mismas, así como su impacto en la información financiera:

6. Políticas de Contabilidad Significativas:

- a) Actualización: El registro de la contabilidad se realizó en base a los lineamientos establecidos por el CONAC.
- b) Informar sobre la realización de operaciones en el extranjero y de sus efectos en la información financiera gubernamental:
Durante el periodo del 01 de enero al 31 de marzo de 2018, no se realizaron operaciones en Moneda Extranjera.
- c) Método de evaluación de la inversión en acciones en el Sector Paraestatal.
NO APLICA
- d) Sistema y método de valuación de inventarios.



GOBIERNO DEL ESTADO
DE OAXACA



El CONAC ha emitido las normas para la valoración de los Activos y el patrimonio de los entes públicos, esta norma permite definir y estandarizar los conceptos básicos de valuación, contenidos en las normas particulares aplicables a los distintos elementos integrantes de los estados Financieros.

e) Beneficios a empleados:

No se tienen reservas para beneficios futuros de los empleados, más que las contempladas anualmente en el presupuesto de egresos del ejercicio presente.

f) Provisiones:

Las provisiones al periodo del 01 de enero al 31 de marzo de 2018, lo conforman los siguientes conceptos: en el rubro de servicios personales (nómina de los trabajadores) cuotas obreras IMSS, Cuotas obreras IMSS R.C.V. y Crédito de vivienda.

g) Reservas:

NO se cuenta con Reservas.

h) Cambios en políticas contables y corrección de errores junto con la revelación de los efectos que se tendrá en la información financiera del ente público, ya sea retrospectivos o prospectivos.

i) Reclasificaciones: Durante el periodo del 01 de enero al 31 de marzo de 2018, no se realizaron reclasificaciones.

j) Depuración y Cancelación de saldos:

Las depuraciones y cancelaciones de saldos se realizaron cada mes en diferentes cuentas contables durante el periodo comprendido: del 01 de enero al 31 de marzo de 2018, con la finalidad de presentar cifras actualizadas en los Estados Financieros.

7. Posición en Moneda Extranjera y Protección por riesgo Cambiario:

a) Activos en moneda extranjera:

No aplica

b) Pasivos en moneda extranjera:

No se tienen Pasivos en moneda extranjera



GOBIERNO DEL ESTADO
DE OAXACA



- c) Posición en moneda extranjera:
No se tienen Posición en moneda extranjera
- d) Tipo de cambio:
No se tienen tipo de cambio
- e) Equivalente en moneda nacional:
No se tienen equivalente en moneda extranjera

8. Reporte Analítico del Activo:

- a) Vida útil o porcentajes de depreciación, deterioro o amortización utilizados en los diferentes tipos de activos:

Durante el periodo del 01 de enero al 31 de marzo de 2018. La entidad refleja saldos en el rubro de Depreciación Deterioro y Amortización Acumulada de Bienes e Intangibles.

- b) Cambios en el porcentaje de depreciación o valor residual de los activos:
No aplica.
- c) Importe de los gastos conceptualizados en el ejercicio, tanto financieros como de investigación y desarrollo:
No aplica
- d) Riesgos por tipo de cambio o tipo de interés de las inversiones financieras:
No aplica.
- e) Valor activado en el ejercicio de los bienes construidos por la entidad:
Los bienes de la entidad se reconocen dentro de su Activo No Circulante de su costo histórico, de conformidad con el artículo 29 de la Ley General de Contabilidad Gubernamental.
- f) Otras circunstancias de carácter significativo que afecten el activo, tales como bienes en garantía, señalados en embargos, litigios, títulos de inversiones, entregados en garantías, baja significativa del valor de inversiones financieras, etc.:
No aplica
- g) Desmantelamiento de Activos, procedimientos, implicaciones, efectos contables:



GOBIERNO DEL ESTADO
DE OAXACA



No aplica

- h) Administración de activos; planeación con el objetivo de que el ente los utilice de manera más efectiva:

Se utilizan los activos con la operación y mantenimiento óptimo.

Adicionalmente, se deben incluir las explicaciones de las principales variaciones en el activo, en cuadros comparativos como sigue:

- a) Inversiones en valores:

No aplica

- b) Patrimonio de Organismos descentralizados

No aplica

- c) Inversiones en empresas de participación mayoritaria:

No se tiene inversión en este tipo de empresas.

- d) Inversiones en empresas de participación minoritaria:

No aplica.

9. Fideicomisos, Mandatos y Análogos

- a) Por ramo administrativo que los reporta:

No aplica.

- b) Enlistar los de mayor monto de disponibilidad, relacionando aquellos que conforman el 80% de las disponibilidades:

No aplica

10. Reporte de la Recaudación

- a) Análisis del comportamiento de la recaudación correspondiente al ente público o cualquier tipo de ingreso, de forma separada los ingresos locales de los federales:

No aplica Proyección de la recaudación e ingresos en el mediano plazo:

No aplica

11. Información sobre la Deuda y el Reporte Analítico de la Deuda:



GOBIERNO DEL ESTADO
DE OAXACA



- a) Utilizar al menos los siguientes indicadores: Deuda respecto al PIB y deuda respecto a la recaudación tomando, como mínimo, un periodo igual o menor a 5 años.

No aplica

- b) Información de manera agrupada por tipo de valor gubernamental o instrumento financiero en la que se considere interese, comisiones, tasa, perfil de vencimiento y otros gastos de la deuda.

No aplica

12. Calificaciones otorgadas:

No se cuenta con calificaciones otorgadas o certificaciones

13. Proceso de Mejora:

- a) Principales Políticas de control interno:

Para el desarrollo de los programas deberá ser a mediano plazo y estarían basados en cuatro estrategias funcionales y cinco aspectos organizacionales, con objetivos operaciones, actividades, participantes, costos y evaluación sin reducción del presupuesto para obtener una eficiente atención médica y realizar la capacitación y sensibilización de este programa.

- b) Medidas de desempeño financiero, metas y alcance:

Racionar el uso de los recursos, para alcanzar el cumplimiento de las funciones para el ejercicio completo.

14. Información por Segmentos:

Toda la información del Ente, está procesada y se encuentra disponible por Unidad Responsable de realizar las funciones propias.

15. Eventos Posteriores al Cierre:

El ente público no tiene hechos ocurridos en el periodo posterior al que informa, que proporcionen mayor evidencia sobre eventos que le afectan económicamente y que no se conocían a la fecha de cierre.



GOBIERNO DEL ESTADO
DE OAXACA



16. Partes Relacionadas:

No existen partes relacionadas que pudieran ejercer influencia significativa sobre la toma de decisiones financieras y operativas.

17. Responsabilidad sobre la presentación razonable de los Estados Financieros.

Estos estados Financieros fueron autorizados para su emisión el día 20 del mes de abril, de 2018, por el C.P. Isaac Pérez Arroyo en su carácter de Vicerector de Administración.

Bajo protesta de decir verdad declaro que los Estados Financieros y sus Notas, son razonablemente correctas y son responsabilidad del emisor.



DEPARTAMENTO DE
RECURSOS FINANCIEROS

JEFE DE RECURSOS FINANCIEROS
GERARDO HERNÁNDEZ MORÁN



VICERECTOR DE ADMINISTRACIÓN
ISAAC PÉREZ ARROYO
VICE-RECTORÍA
DE ADMINISTRACIÓN



GOBIERNO DEL ESTADO
DE OAXACA



Universidad de Chalcatongo
ESTADO ANALITICO DE INGRESOS PRESUPUESTARIOS

| Rubro de Ingresos | Estimado | Ampliaciones y Reducciones | Modificado | Devengado | Recaudado | Diferencia |
|--|----------|----------------------------|------------|----------------------------|-----------|------------|
| | (1) | (2) | (3=1+2) | (4) | (5) | (6=3-4) |
| Impuestos | | | | | | |
| Contribuciones de Mejoras | | | | | | |
| Derechos | | | | | | |
| Productos | | | | | | |
| Corriente | | | | | | |
| Capital | | | | | | |
| Aprovechamientos | | | | | | |
| Corriente | | | | | | |
| Capital | | | | | | |
| Ingresos por Ventas de Bienes y Servicios | | | | | | |
| Contribuciones no Comprendidas en las Fracciones de la Ley de Ingresos Causados en Ejercicios Fiscales Anteriores Pendientes de Liquidación o Pago | | | | | | |
| Participaciones y Aportaciones | | | | | | |
| Transferencias, Asignaciones, Subsidios y Otras Ayudas | | | | | | |
| Otros Ingresos | | | | | | |
| TOTAL | | | | | | |
| | | | | Ingresos excedentes | | |

NO APLICA

| Estado Analítico de Ingresos Por Fuente de Financiamiento | Estimado | Ampliaciones y Reducciones | Modificado | Devengado | Recaudado | Diferencia |
|--|---------------------|----------------------------|---------------------|----------------------------|---------------------|-------------------|
| | (1) | (2) | (3=1+2) | (4) | (5) | (6=3-4) |
| Ingresos del Gobierno | 3,931,210.60 | 306,635.26 | 4,237,845.86 | 3,940,262.54 | 3,765,029.25 | 297,583.32 |
| Impuestos | | | | | | |
| Contribuciones de Mejoras | | | | | | |
| Derechos | | | | | | |
| Productos | | | | | | |
| Corriente | | | | | | |
| Capital | | | | | | |
| Aprovechamientos | | | | | | |
| Corriente | | | | | | |
| Capital | | | | | | |
| Contribuciones no Comprendidas en las Fracciones de la Ley de Ingresos Causados en Ejercicios Fiscales Anteriores Pendientes de Liquidación o Pago | | | | | | |
| Participaciones y Aportaciones | | | | | | |
| Transferencias, Asignaciones, Subsidios y Otras Ayudas | 3,931,210.60 | 306,635.26 | 4,237,845.86 | 3,940,262.54 | 3,765,029.25 | 297,583.32 |
| Otros Ingresos | | | | | | |
| Ingresos de Organismos y Empresas | | | | | | |
| Cuotas y Aportaciones de Seguridad Social | | | | | | |
| Ingresos por Ventas de Bienes y Servicios | | | | | | |
| Transferencias, Asignaciones, Subsidios y Otras Ayudas | | | | | | |
| Ingresos derivados de financiamiento | | | | | | |
| Ingresos derivados de financiamiento | | | | | | |
| TOTAL | 3,931,210.60 | 306,635.26 | 4,237,845.86 | 3,940,262.54 | 3,765,029.25 | 297,583.32 |
| | | | | Ingresos excedentes | | |

Primer Informe Trimestral Enero-Marzo del Ejercicio 2018

PRIMER INFORME TRIMESTRAL ENERO-MARZO

ESTADO ANALITICO DEL EJERCICIO DEL PRESUPUESTO DE EGRESOS

CLASIFICACION POR OBJETO DEL GASTO (CAPITULO-CONCEPTO)



| Cve | Concepto | Aprobado 1 | Ampliaciones / Reducciones 2 | Modificado 3 = (1+2) | Devengado 4 | Pagado 5 | Subejercicio 6 = (3-4) |
|-----|--|---------------|------------------------------------|-------------------------|----------------|--------------|---------------------------|
| 542 | UNIVERSIDAD DE CHALCATONGO | | | | | | |
| 4 | TRANSFERENCIAS, ASIGNACIONES, SUBSIDIOS Y OTRAS AYUDAS | 3,931,210.60 | -250,582.12 | 3,680,628.48 | 3,383,045.16 | 3,207,811.87 | 297,583.32 |
| 1 | TRANSFERENCIAS INTERNAS Y ASIGNACIONES AL SECTOR PÚBLICO | 3,920,710.60 | -250,582.12 | 3,670,128.48 | 3,383,045.16 | 3,207,811.87 | 287,083.32 |
| 4 | AYUDAS SOCIALES | 10,500.00 | 0.00 | 10,500.00 | 0.00 | 0.00 | 10,500.00 |
| 6 | INVERSIÓN PÚBLICA | 0.00 | 557,217.38 | 557,217.38 | 557,217.38 | 557,217.38 | 0.00 |
| 1 | OBRA PÚBLICA EN BIENES DE DOMINIO PÚBLICO | 0.00 | 557,217.38 | 557,217.38 | 557,217.38 | 557,217.38 | 0.00 |
| | TOTAL DEPENDENCIA / ENTIDAD | 3,931,210.60 | 306,635.26 | 4,237,845.86 | 3,940,262.54 | 3,765,029.25 | 297,583.32 |

PRIMER INFORME TRIMESTRAL ENERO-MARZO

ESTADO ANALITICO DEL EJERCICIO DEL PRESUPUESTO DE EGRESOS

CLASIFICACION ECONOMICA (POR TIPO DE GASTO)



| Cve | Concepto | Aprobado 1 | Ampliaciones / Reducciones 2 | Modificado 3 = (1+2) | Devengado 4 | Pagado 5 | Subejercicio 6 = (3-4) |
|-----|------------------------------|---------------|------------------------------------|-------------------------|----------------|--------------|---------------------------|
| 542 | UNIVERSIDAD DE CHALCATONGO | | | | | | |
| 1 | GASTO CORRIENTE | 3,931,210.60 | -250,582.12 | 3,680,628.48 | 3,383,045.16 | 3,207,811.87 | 297,583.32 |
| 2 | GASTO DE CAPITAL | 0.00 | 557,217.38 | 557,217.38 | 557,217.38 | 557,217.38 | 0.00 |
| | TOTAL DEPENDENCIA / ENTIDAD: | 3,931,210.60 | 306,635.26 | 4,237,845.86 | 3,940,262.54 | 3,765,029.25 | 297,583.32 |

PRIMER INFORME TRIMESTRAL ENERO-MARZO

ESTADO ANALITICO DEL EJERCICIO DEL PRESUPUESTO DE EGRESOS

CLASIFICACION ADMINISTRATIVA



| Cve | Concepto | Aprobado 1 | Ampliaciones / Reducciones 2 | Modificado 3 = (1+2) | Devengado 4 | Pagado Transferido 5 | Subejercicio 6 = (3-4) |
|------------------|--------------------------------------|---------------|------------------------------------|-------------------------|----------------|----------------------------|---------------------------|
| 5 | ORGANISMOS PÚBLICOS DESCENTRALIZADOS | 3,931,210.60 | 306,635.26 | 4,237,845.86 | 3,940,262.54 | 3,765,029.25 | 297,583.32 |
| 42 | UNIVERSIDAD DE CHALCATONGO | 3,931,210.60 | 306,635.26 | 4,237,845.86 | 3,940,262.54 | 3,765,029.25 | 297,583.32 |
| TOTAL DEL GASTO: | | 3,931,210.60 | 306,635.26 | 4,237,845.86 | 3,940,262.54 | 3,765,029.25 | 297,583.32 |

PRIMER INFORME TRIMESTRAL ENERO-MARZO

ESTADO ANALITICO DEL EJERCICIO DEL PRESUPUESTO DE EGRESOS

CLASIFICACION FUNCIONAL (FINALIDAD Y FUNCION)



| Cve | Concepto | Aprobado 1 | Ampliaciones / Reducciones 2 | Modificado 3 = (1+2) | Devengado 4 | Pagado 5 | Subejercicio 6 = (3-4) |
|-----|-----------------------------|---------------|------------------------------------|-------------------------|----------------|--------------|---------------------------|
| 542 | UNIVERSIDAD DE CHALCATONGO | | | | | | |
| 2 | DESARROLLO SOCIAL | 3,931,210.60 | 306,635.26 | 4,237,845.86 | 3,940,262.54 | 3,765,029.25 | 297,583.32 |
| 5 | EDUCACIÓN | 3,931,210.60 | 306,635.26 | 4,237,845.86 | 3,940,262.54 | 3,765,029.25 | 297,583.32 |
| | TOTAL DEPENDENCIA / ENTIDAD | 3,931,210.60 | 306,635.26 | 4,237,845.86 | 3,940,262.54 | 3,765,029.25 | 297,583.32 |



GOBIERNO DEL ESTADO
DE OAXACA



Universidad de Chalcatongo
INTERESES DE LA DEUDA
DEL 01 DE ENERO AL 31 DE MARZO DE 2018
(Pesos)

| Identificación de Crédito o Instrumento | Devengado | Pagado |
|---|-----------|--------|
| Créditos Bancarios | | |
| | | |
| | | |
| | | |
| | | |
| | | |
| | | |
| | | |
| | | |
| Total de intereses de Créditos Bancarios | | 0 |
| Otros Instrumentos de Deuda | | |
| | | |
| | | |
| | | |
| | | |
| | | |
| | | |
| | | |
| | | |
| Total de intereses de Otros Instrumentos de Deuda | 0 | 0 |
| TOTAL | 0 | 0 |



GOBIERNO DEL ESTADO
DE OAXACA



Universidad de Chalcatongo
INDICADORES DE POSTURA FISCAL
DEL 01 DE ENERO AL 31 DE MARZO DE 2018
(Pesos)

| Concepto | Estimado | Devengado | Pagado ³ |
|---|----------|-----------|---------------------|
| I. Ingresos Presupuestarios (I=1+2) | 0 | 0 | 0 |
| 1. Ingresos del Gobierno de la Entidad Federativa ¹ | | | |
| 2. Ingresos del Sector Paraestatal ¹ | | | |
| II. Egresos Presupuestarios (II=3+4) | 0 | 0 | 0 |
| 3. Egresos del Gobierno de la Entidad Federativa ² | | | |
| 4. Egresos del Sector Paraestatal ² | | | |
| III. Balance Presupuestario (Superávit o Déficit) (III = I - II) | 0 | 0 | 0 |

| Concepto | Estimado | Devengado | Pagado ³ |
|--|----------|-----------|---------------------|
| III. Balance Presupuestario (Superávit o Déficit) | 0 | 0 | 0 |
| IV. Intereses, Comisiones y Gastos de la Deuda | | | |
| V. Balance Primario (Superávit o Déficit) (V= III - IV) | 0 | 0 | 0 |

| Concepto | Estimado | Devengado | Pagado ³ |
|--|----------|-----------|---------------------|
| A. Financiamiento | | | |
| B. Amortización de la deuda | | | |
| C. Endeudamiento ó desendeudamiento (C = A - B) | 0 | 0 | 0 |

1. Los Ingresos que se presentan son los ingresos presupuestarios totales sin incluir los ingresos por financiamientos. Los Ingresos del Gobierno de la Entidad Federativa corresponden a los del Poder Ejecutivo, Legislativo Judicial y Autónomos

2. Los egresos que se presentan son los egresos presupuestarios totales sin incluir los egresos por amortización. Los egresos del Gobierno de la Entidad Federativa corresponden a los del Poder Ejecutivo, Legislativo, Judicial y Órganos Autónomos

3. Para Ingresos se reportan los ingresos recaudados; para egresos se reportan los egresos pagados

PRIMER INFORME TRIMESTRAL ENERO-MARZO

ESTADO ANALITICO DEL EJERCICIO DEL PRESUPUESTO DE EGRESOS

RESUMEN POR PROGRAMA PRESUPUESTARIO



| Concepto | | Aprobado 1 | Ampliaciones / Reducciones 2 | Modificado 3 = (1+2) | Devengado 4 | Pagado 5 | Subejercicio 6 = (3-4) |
|---------------|--------------------------------------|---------------|------------------------------------|-------------------------|----------------|--------------|---------------------------|
| 5 | ORGANISMOS PÚBLICOS DESCENTRALIZADOS | 3,931,210.60 | 306,635.26 | 4,237,845.86 | 3,940,262.54 | 3,765,029.25 | 297,583.32 |
| 42 | UNIVERSIDAD DE CHALCATONGO | 3,931,210.60 | 306,635.26 | 4,237,845.86 | 3,940,262.54 | 3,765,029.25 | 297,583.32 |
| 1 | PROGRAMAS | 3,931,210.60 | 306,635.26 | 4,237,845.86 | 3,940,262.54 | 3,765,029.25 | 297,583.32 |
| 2 | DESEMPEÑO DE LAS FUNCIONES | 3,931,210.60 | 306,635.26 | 4,237,845.86 | 3,940,262.54 | 3,765,029.25 | 297,583.32 |
| TOTAL GENERAL | | 3,931,210.60 | 306,635.26 | 4,237,845.86 | 3,940,262.54 | 3,765,029.25 | 297,583.32 |

REPORTE DE AVANCE DE GESTION **UR 542 - UNIVERSIDAD DE CHALCATONGO** **PRIMER TRIMESTRE 2018**



Gobierno del Estado

ALINEACIÓN PED:

EJE: 01-OAXACA INCLUYENTE CON EL DESARROLLO SOCIAL

TEMA: 01-EDUCACIÓN

OBJETIVO: 12-IMPULSAR EL DESARROLLO TECNOLÓGICO, CIENTÍFICO Y LA INNOVACIÓN HACIA EL APROVECHAMIENTO PRODUCTIVO DE LAS POTENCIALIDADES DE LAS DISTINTAS REGIONES DEL ESTADO.

ESTRATÉGIA: 05-IMPULSAR LA INVESTIGACIÓN CIENTÍFICA Y TECNOLÓGICA DE ALTO IMPACTO EN LOS SECTORES ESTRATÉGICOS EN LAS REGIONES DEL ESTADO.

LÍNEAS DE ACCIÓN: 01-POTENCIAR LA UTILIZACIÓN DE LA AGENDA DE INNOVACIÓN DE OAXACA.

MATRÍZ DE INDICADORES PARA RESULTADOS:

FIN: IMPULSAR EL DESARROLLO TECNOLÓGICO, CIENTÍFICO Y LA INNOVACIÓN HACIA EL APROVECHAMIENTO PRODUCTIVO DE LAS POTENCIALIDADES DE LAS DISTINTAS REGIONES DEL ESTADO.

PROPÓSITO: LA COMUNIDAD ACADÉMICA, CIENTÍFICA Y LA POBLACIÓN DEL ESTADO SE BENEFICIAN CON BECAS DE POSGRADOS; CONVENIOS DE COLABORACIÓN ENTRE EMPRESA, GOBIERNO Y ACADEMIA, EVENTOS DE PROMOCIÓN, DIFUSIÓN Y DIVULGACIÓN; FINANCIAMIENTO DE PROYECTOS Y PRODUCTOS ENTREGABLES RESULTADO DE LA INVESTIGACIÓN.

COMPONENTE: 433-ESPACIO EDUCATIVO EN NIVEL SUPERIOR CONSTRUIDO

ACTIVIDAD: 149-ESPACIO EDUCATIVO EN NIVEL SUPERIOR CONSTRUIDO

OBJETIVO INSTITUCIONAL: -GENERAR PROFESIONISTAS ORIENTADOS A LA CONSERVACIÓN, DESARROLLO Y EXPLOTACIÓN DE LOS RECURSOS NATURALES DE MÉXICO EN GENERAL Y DE OAXACA EN PARTICULAR, DESPERTANDO EN LOS JOVENES EL AMOR Y RESPETO AL TRABAJO. LA MENTALIDAD TECNOLÓGICA, EL ESPIRITU EMPRENDEDOR Y EL SENTIDO DE SOLIDARIDAD Y DE CORRESPONDENCIA SOCIAL.

UE: 001-UNIVERSIDAD DE CHALCATONGO

ESTRUCTURA PROGRAMATICA PRESUPUESTAL

| PROGRAMA | SUBPROGRAMA | PROYECTO | OBRA/ACTIVIDAD |
|--|--|---|---|
| 127-INCREMENTO DE LA OFERTA EDUCATIVA SUPERIOR | 02-CONSTRUCCIÓN DE ESPACIOS EDUCATIVOS DE NIVEL SUPERIOR | 001-CONSTRUCCIÓN DE UN EDIFICIO DE AULAS PEDAGÓGICAS PARA ENFERMERÍA Y LABORATORIOS PARA ÁREA DE NUTRICIÓN, EN LA UNIVERSIDAD DE CHALCATONGO, EN EL MUNICIPIO DE CHALCATONGO DE HIDALGO, CLAVE SEP 20ESU0005P | 001-CONSTRUCCIÓN DE UN EDIFICIO DE AULAS PEDAGÓGICAS PARA ENFERMERÍA, EN LA UNIVERSIDAD DE CHALCATONGO, EN EL MUNICIPIO DE CHALCATONGO DE HIDALGO, CLAVE SEP 20ESU0005P |

PRESUPUESTO DE LA ACTIVIDAD

| Aprobado | Ampliación | Reducción | Modificado | T1 | T2 | T3 | T4 | Acumulado | % de Devengado Acum. Vs. Modificado |
|----------|---------------|-----------|---------------|------------|------|------|------|--------------|-------------------------------------|
| 0.00 | 12,620,347.71 | 0.00 | 12,620,347.71 | 505,316.87 | 0.00 | 0.00 | 0.00 | 1,192,153.00 | 4.00 |

JEFE ADMINISTRATIVO
 ISAAC PEREZ ARROYO
 VICE RECTOR DE ADMINISTRACION

TITULAR DE LA DEPENDENCIA/ENTIDAD
 MODESTO SEARA VAZQUEZ
 RECTOR

REPORTE DE AVANCE DE GESTION
UR 542 - UNIVERSIDAD DE CHALCATONGO
PRIMER TRIMESTRE 2018



| | | | |
|--------------------------|---|---|--|
| ALINEACIÓN PED: | | MATRIZ DE INDICADORES PARA RESULTADOS: | |
| LÍNEAS DE ACCIÓN: | 01-POTENCIAR LA UTILIZACIÓN DE LA AGENDA DE INNOVACIÓN DE OAXACA. | COMPONENTE: | 622-SERVICIO DE INVESTIGACIÓN GENERADO PARA CONTRIBUIR AL DESARROLLO REGIONAL SUSTENTABLE E INCLUYENTE |
| UE: | 001-UNIVERSIDAD DE CHALCATONGO | ACTIVIDAD: | 255-DESARROLLO DE PROYECTO DE INVESTIGACIÓN |

| ESTRUCTURA PROGRAMATICA PRESUPUESTAL | | | |
|--|---|----------|--|
| PROGRAMA | SUBPROGRAMA | PROYECTO | OBRA/ACTIVIDAD |
| 104-INVESTIGACIÓN CIENTÍFICA Y TECNOLÓGICA | 04-SERVICIOS DE INVESTIGACIÓN PARA CONTRIBUIR AL DESARROLLO REGIONAL SUSTENTABLE E INCLUYENTE | 000-- | 001-EVENTOS DE PROMOCIÓN, DIFUSIÓN Y DIVULGACIÓN DE LA CIENCIA, TECNOLOGÍA E INNOVACIÓN EN LA MIXTECA ALTA |

| PRESUPUESTO DE LA ACTIVIDAD | | | | | | | | | |
|-----------------------------|------------|-----------|--------------|------------|------|------|------|------------|-------------------------------------|
| Aprobado | Ampliación | Reducción | Modificado | T1 | T2 | T3 | T4 | Acumulado | % de Devengado Acum. Vs. Modificado |
| 2,583,873.00 | 13,018.28 | 26,784.73 | 2,570,106.55 | 587,137.69 | 0.00 | 0.00 | 0.00 | 753,598.16 | 22.84 |

| DATOS DEL INDICADOR | | | | | |
|---------------------|---|------------------------|--|------------------|---------------|
| Nombre : | PORCENTAJE DE PROYECTOS DE INVESTIGACIÓN REALIZADOS | | | | |
| Definición : | MIDE EL PORCENTAJE DE PROYECTOS DE INVESTIGACIÓN REALIZADOS, RESPECTO AL PROGRAMADO | | | | |
| Método de Cálculo : | [(NUMERO DE PROYECTOS DE INVESTIGACIÓN REALIZADOS/(NUMERO DE PROYECTOS DE INVESTIGACIÓN PROGRAMADOS))*100 | | | | |
| Tipo | Dimensión | Frecuencia de Medición | | Unidad de Medida | Tipo de Valor |
| GESTIÓN | EFICACIA | TRIMESTRAL | | PORCENTAJE | FLUJO |

| MEDIOS DE VERIFICACIÓN / FUENTE INFORMACIÓN | SUPUESTO |
|--|--|
| INFORME DE RESULTADOS EMITIDO POR LA VICE RECTORIA ACADÉMICA | EXISTEN LAS CONDICIONES ADECUADAS PARA EL DESARROLLO DEL QUEHACER CIENTÍFICO |

| DATOS DE LA META | |
|---------------------------------|--|
| Definición de la variable Meta: | 1 - NÚMERO DE DESARROLLO DE PROYECTOS DE INVESTIGACIÓN |
| Unidad de medida: | 3 - PORCENTAJE |

| LÍNEA BASE DE LA META DEL INDICADOR | | | |
|-------------------------------------|------|-------|------|
| AÑO | 2016 | VALOR | 4.00 |

| AVANCE TRIMESTRAL | | | | | |
|-------------------|---------------|--------------|---------------|--------------|-----------------|
| | 1er.TRIMESTRE | 2o.TRIMESTRE | 3er.TRIMESTRE | 4o.TRIMESTRE | TOTAL ACUMULADO |
| PROGRAMADA | 1.00 | 1.00 | 1.00 | 1.00 | 4.00 |
| ACTUALIZADA | 1.00 | | | | 1.00 |
| ALCANZADA | 1.00 | 0.00 | 0.00 | 0.00 | 1.00 |

PORCENTAJE ALCANZADO EN EL TRIMESTRE: 25.00 %

JEFE ADMINISTRATIVO
 ISAAC PEREZ ARROYO
 VICE RECTOR DE ADMINISTRACION

TITULAR DE LA DEPENDENCIA/ENTIDAD
 MODESTO SEARA VAZQUEZ
 RECTOR

REPORTE DE AVANCE DE GESTION
UR 542 - UNIVERSIDAD DE CHALCATONGO
PRIMER TRIMESTRE 2018



| | | | |
|-------------------|---|--|---|
| ALINEACIÓN PED: | | MATRÍZ DE INDICADORES PARA RESULTADOS: | |
| LÍNEAS DE ACCIÓN: | 01-POTENCIAR LA UTILIZACIÓN DE LA AGENDA DE INNOVACIÓN DE OAXACA. | COMPONENTE: | 299-SERVICIO DE FORMACION PROFESIONAL Y POSGRADO OTORGADO |
| UE: | 001-UNIVERSIDAD DE CHALCATONGO | ACTIVIDAD: | 172-FORMACIÓN INTEGRAL DEL ESTUDIANTE |

| ESTRUCTURA PROGRAMATICA PRESUPUESTAL | | | |
|--------------------------------------|--|----------|--|
| PROGRAMA | SUBPROGRAMA | PROYECTO | OBRA/ACTIVIDAD |
| 139-FORMACIÓN PROFESIONAL Y POSGRADO | 01-SERVICIOS DE FORMACIÓN PROFESIONAL Y POSGRADO | 000-- | 001-FORMACION INTEGRAL DEL ESTUDIANTE EN LA MIXTECA ALTA |

| PRESUPUESTO DE LA ACTIVIDAD | | | | | | | | | |
|-----------------------------|------------|------------|---------------|--------------|------|------|------|--------------|-------------------------------------|
| Aprobado | Ampliación | Reducción | Modificado | T1 | T2 | T3 | T4 | Acumulado | % de Devengado Acum. Vs. Modificado |
| 11,604,632.20 | 128,720.20 | 119,689.23 | 11,613,663.17 | 2,404,847.25 | 0.00 | 0.00 | 0.00 | 3,156,457.01 | 20.71 |

| DATOS DEL INDICADOR | | | | | |
|---|--|------------------------|--|---------------|------------------|
| Nombre : | PORCENTAJE DE HORAS CLASE IMPARTIDAS | | | | |
| Definición : | MIDE EL PORCENTAJE DE HORAS CLASE IMPARTIDAS, RESPECTO AL PROGRAMADO | | | | |
| Método de Cálculo : | (HORAS CLASE IMPARTIDAS/ HORAS CLASE PROGRAMADAS)*100 | | | | |
| Tipo | Dimensión | Frecuencia de Medición | Unidad de Medida | Tipo de Valor | Sentido Esperado |
| GESTIÓN | EFICACIA | TRIMESTRAL | PORCENTAJE | FLUJO | ASCENDENTE |
| MEDIOS DE VERIFICACIÓN / FUENTE INFORMACIÓN | | | SUPUESTO | | |
| REPORTE DE EVENTOS REALIZADOS Y VALIDADO POR VICERECTORIA ACADEMICA | | | EXISTEN PROGRAMAS INSTITUCIONALES Y DE APOYO QUE BRINDAN CONDICIONES OPTIMAS PARA EL DESARROLLO DE ACTIVIDADES DOCENTES Y DE APOYO A LOS ESTUDIANTES | | |

| DATOS DE LA META | |
|---------------------------------|---|
| Definición de la variable Meta: | 1 - NÚMERO DE FORMACIÓN INTEGRAL DEL ESTUDIANTE |
| Unidad de medida: | 3 - PORCENTAJE |

| LÍNEA BASE DE LA META DEL INDICADOR | | | |
|-------------------------------------|------|-------|-----------|
| AÑO | 2016 | VALOR | 19,320.00 |

| AVANCE TRIMESTRAL | | | | | |
|-------------------|---------------|--------------|---------------|--------------|-----------------|
| | 1er.TRIMESTRE | 2o.TRIMESTRE | 3er.TRIMESTRE | 4o.TRIMESTRE | TOTAL ACUMULADO |
| PROGRAMADA | 4,750.00 | 4,750.00 | 4,750.00 | 5,070.00 | 19,320.00 |
| ACTUALIZADA | 4,750.00 | | | | 4,750.00 |
| ALCANZADA | 4,750.00 | 0.00 | 0.00 | 0.00 | 4,750.00 |

PORCENTAJE ALCANZADO EN EL TRIMESTRE: 24.59 %

JEFE ADMINISTRATIVO
 ISAAC PEREZ ARROYO
 VICE RECTOR DE ADMINISTRACION

TITULAR DE LA DEPENDENCIA/ENTIDAD
 MODESTO SEARA VAZQUEZ
 RECTOR

REPORTE DE AVANCE DE GESTION
UR 542 - UNIVERSIDAD DE CHALCATONGO
PRIMER TRIMESTRE 2018



| | | | |
|-------------------|---|--|--|
| ALINEACIÓN PED: | | MATRÍZ DE INDICADORES PARA RESULTADOS: | |
| LÍNEAS DE ACCIÓN: | 01-POTENCIAR LA UTILIZACIÓN DE LA AGENDA DE INNOVACIÓN DE OAXACA. | COMPONENTE: | 599-ACCIONES DE GESTION PARA LA FORMACIÓN PROFESIONAL Y POSGRADO |
| UE: | 001-UNIVERSIDAD DE CHALCATONGO | ACTIVIDAD: | 1168-GESTION ADMINISTRATIVA Y FINANCIERA |

| ESTRUCTURA PROGRAMATICA PRESUPUESTAL | | | |
|--------------------------------------|-------------|----------|---|
| PROGRAMA | SUBPROGRAMA | PROYECTO | OBRA/ACTIVIDAD |
| 139-FORMACIÓN PROFESIONAL Y POSGRADO | 00-- | 000-- - | 001-GESTIÓN, EJERCICIO Y SEGUIMIENTO DE LOS PROCESOS ADMINISTRATIVOS Y ACADÉMICOS |

| PRESUPUESTO DE LA ACTIVIDAD | | | | | | | | | |
|-----------------------------|------------|-----------|--------------|------------|------|------|------|------------|-------------------------------------|
| Aprobado | Ampliación | Reducción | Modificado | T1 | T2 | T3 | T4 | Acumulado | % de Devengado Acum. Vs. Modificado |
| 1,687,074.80 | 21,614.43 | 16,878.95 | 1,691,810.28 | 391,060.22 | 0.00 | 0.00 | 0.00 | 495,392.07 | 23.11 |

| DATOS DEL INDICADOR | | | | | |
|--|---|------------------------|--|---------------|------------------|
| Nombre : | PORCENTAJE DE GESTION ADMINISTRATIVA Y FINANCIERA REALIZADA | | | | |
| Definición : | MIDE EL PORCENTAJE DE GESTION ADMINISTRATIVA Y FINANCIERA , RESPECTO A LAS PROGRAMADAS | | | | |
| Método de Cálculo : | (GESTION ADMINISTRATIVA Y FINANCIERA REALIZADA/GESTIÓN ADMINISTRATIVA Y FINANCIERA PROGRAMADAS)*100 | | | | |
| Tipo | Dimensión | Frecuencia de Medición | Unidad de Medida | Tipo de Valor | Sentido Esperado |
| GESTIÓN | EFICACIA | TRIMESTRAL | PORCENTAJE | FLUJO | ASCENDENTE |
| MEDIOS DE VERIFICACIÓN / FUENTE INFORMACIÓN | | | SUPUESTO | | |
| OFICIO DE ENTREGA DE INFORMES EMITIDOS POR VICE-RECTORIA DE ADMINISTRACIÓN | | | EXISTEN LAS CONDICIONES SOCIALES, ECONÓMICAS Y POLÍTICAS PARA LA REALIZACIÓN DE LAS GESTIONES ADMINISTRATIVAS. | | |

| DATOS DE LA META | |
|---------------------------------|---|
| Definición de la variable Meta: | 1 - NUMERO DE GESTION ADMINISTRATIVA Y FINANCIERA |
| Unidad de medida: | 3 - PORCENTAJE |

| LÍNEA BASE DE LA META DEL INDICADOR | | | |
|-------------------------------------|------|-------|-------|
| AÑO | 2016 | VALOR | 24.00 |

| AVANCE TRIMESTRAL | | | | | |
|-------------------|---------------|--------------|---------------|--------------|-----------------|
| | 1er.TRIMESTRE | 2o.TRIMESTRE | 3er.TRIMESTRE | 4o.TRIMESTRE | TOTAL ACUMULADO |
| PROGRAMADA | 6.00 | 6.00 | 6.00 | 6.00 | 24.00 |
| ACTUALIZADA | 6.00 | | | | 6.00 |
| ALCANZADA | 6.00 | 0.00 | 0.00 | 0.00 | 6.00 |

PORCENTAJE ALCANZADO EN EL TRIMESTRE: 25.00 %

JEFE ADMINISTRATIVO
 ISAAC PEREZ ARROYO
 VICE RECTOR DE ADMINISTRACION

TITULAR DE LA DEPENDENCIA/ENTIDAD
 MODESTO SEARA VAZQUEZ
 RECTOR

REPORTE DE AVANCE DE GESTION
UR 542 - UNIVERSIDAD DE CHALCATONGO
PRIMER TRIMESTRE 2018



Gobierno del Estado

ALINEACIÓN PED: **MATRÍZ DE INDICADORES PARA RESULTADOS:**

LÍNEAS DE ACCIÓN: 01-POTENCIAR LA UTILIZACIÓN DE LA AGENDA DE INNOVACIÓN DE OAXACA. COMPONENTE: 433-ESPACIO EDUCATIVO EN NIVEL SUPERIOR CONSTRUIDO
 UE: 001-UNIVERSIDAD DE CHALCATONGO ACTIVIDAD: 149-ESPACIO EDUCATIVO EN NIVEL SUPERIOR CONSTRUIDO

| ESTRUCTURA PROGRAMATICA PRESUPUESTAL | | | |
|--|--|---|---|
| PROGRAMA | SUBPROGRAMA | PROYECTO | OBRA/ACTIVIDAD |
| 127-INCREMENTO DE LA OFERTA EDUCATIVA SUPERIOR | 02-CONSTRUCCIÓN DE ESPACIOS EDUCATIVOS DE NIVEL SUPERIOR | 001-CONSTRUCCIÓN DE UN EDIFICIO DE AULAS PEDAGÓGICAS PARA ENFERMERÍA Y LABORATORIOS PARA ÁREA DE NUTRICIÓN, EN LA UNIVERSIDAD DE CHALCATONGO, EN EL MUNICIPIO DE CHALCATONGO DE HIDALGO, CLAVE SEP 20ESU0005P | 002-CONSTRUCCIÓN DE UN EDIFICIO DE LABORATORIOS PARA ÁREA DE NUTRICIÓN, EN LA UNIVERSIDAD DE CHALCATONGO, EN EL MUNICIPIO DE CHALCATONGO DE HIDALGO, CLAVE SEP 20ESU0005P |

| PRESUPUESTO DE LA ACTIVIDAD | | | | | | | | | |
|-----------------------------|--------------|-----------|--------------|-----------|------|------|------|-----------|-------------------------------------|
| Aprobado | Ampliación | Reducción | Modificado | T1 | T2 | T3 | T4 | Acumulado | % de Devengado Acum. Vs. Modificado |
| 0.00 | 5,559,867.91 | 0.00 | 5,559,867.91 | 51,900.51 | 0.00 | 0.00 | 0.00 | 51,900.51 | 0.93 |

JEFE ADMINISTRATIVO
 ISAAC PEREZ ARROYO
 VICE RECTOR DE ADMINISTRACION

TITULAR DE LA DEPENDENCIA/ENTIDAD
 MODESTO SEARA VAZQUEZ
 RECTOR



GOBIERNO DEL ESTADO
DE OAXACA



UNIVERSIDAD DE CHALCATONGO
PROGRAMAS Y PROYECTOS DE INVERSIÓN
DEL 01 DE ENERO AL 31 DE MARZO DE 2018

NO APLICA



GOBIERNO DEL ESTADO
DE OAXACA



Universidad de Chalcatongo
RELACION DE BIENES INMUEBLES QUE COMPONEN EL PATRIMONIO
DEL 01 DE ENERO AL 31 DE MARZO DE 2018
(Pesos)

| CUENTA | DESCRIPCIÓN DEL BIEN | Saldo Final |
|--------|--|----------------------|
| 12310 | TERRENOS | 94,168,585.47 |
| 12330 | EDIFICIOS NO RESIDENCIALES | |
| 12351 | EDIFICACIÓN HABITACIONAL EN PROCESO | |
| 12352 | EDIFICACIÓN NO HABITACIONAL EN PROCESO | |
| 12353 | CONSTRUCCIÓN DE OBRAS PARA EL ABASTECIMIENTO DE AGUA, PETRÓLEO, GAS, ELECTRICIDAD Y TELECOMUNICACION | |
| 12354 | DIVISIÓN DE TERRENOS Y CONSTRUCCIÓN DE OBRAS DE URBANIZACIÓN EN PROCESO | 557,217.38 |
| 12355 | CONSTRUCCIÓN DE VÍAS DE COMUNICACIÓN EN PROCESO | |
| 12356 | OTRAS CONSTRUCCIONES DE INGENIERÍA CIVIL U OBRA PESADA EN PROCESO | |
| 12357 | INSTALACIONES Y EQUIPAMIENTO EN CONSTRUCCIONES EN PROCESO | |
| 12359 | TRABAJOS DE ACABADOS EN EDIFICACIONES Y OTROS TRABAJOS ESPECIALIZADOS EN PROCESO | |
| 12361 | EDIFICACIÓN HABITACIONAL EN PROCESO | |
| 12362 | EDIFICACIÓN NO HABITACIONAL EN PROCESO | |
| 12363 | CONSTRUCCIÓN DE OBRAS PARA EL ABASTECIMIENTO DE AGUA, PETRÓLEO, GAS, ELECTRICIDAD Y TELECOMUNICACION | |
| 12364 | DIVISIÓN DE TERRENOS Y CONSTRUCCIÓN DE OBRAS DE URBANIZACIÓN | |
| 12365 | CONSTRUCCIÓN DE VÍAS DE COMUNICACIÓN EN PROCESO | |
| 12366 | OTRAS CONSTRUCCIONES DE INGENIERÍA CIVIL U OBRA PESADA EN PROCESO | |
| 12367 | INSTALACIONES Y EQUIPAMIENTO EN CONSTRUCCIONES EN PROCESO | |
| 12369 | TRABAJOS DE ACABADOS EN EDIFICACIONES Y OTROS TRABAJOS ESPECIALIZADOS EN PROCESO | |
| 12390 | OTROS BIENES INMUEBLES | |
| | SUMA TOTAL: | 94,725,802.85 |



GOBIERNO DEL ESTADO
DE OAXACA



Universidad de Chalcatongo
RELACION DE BIENES MUEBLES QUE COMPONEN EL PATRIMONIO
DEL 01 DE ENERO AL 31 DE MARZO DE 2018
(Pesos)

| CUENTA | DESCRIPCIÓN DEL BIEN | Saldo Final |
|--------|---|---------------------|
| 12411 | MUEBLES DE OFICINA Y ESTANTERÍA | 1,079,523.08 |
| 12412 | MUEBLES, EXCEPTO DE OFICINA Y ESTANTERÍA | |
| 12413 | EQUIPO DE CÓMPUTO Y DE TECNOLOGÍAS DE LA INFORMACIÓN | 2,044,694.36 |
| 12419 | OTROS MOBILIARIOS Y EQUIPOS DE ADMINISTRACIÓN | 100,531.99 |
| 12421 | EQUIPOS Y APARATOS AUDIOVISUALES | 939,730.82 |
| 12422 | APARATOS DEPORTIVOS | |
| 12423 | CÁMARAS FOTOGRÁFICAS Y DE VIDEO | 137,643.47 |
| 12429 | OTRO MOBILIARIO Y EQUIPO EDUCACIONAL Y RECREATIVO | 388,804.94 |
| 12431 | EQUIPO MÉDICO Y DE LABORATORIO | |
| 12432 | INSTRUMENTAL MÉDICO Y DE LABORATORIO | 206,630.45 |
| 12441 | AUTOMÓVILES Y CAMIONES | 196,080.00 |
| 12443 | EQUIPO AEROSPAECIAL | |
| 12445 | EMBARCACIONES | |
| 12449 | OTROS EQUIPOS DE TRANSPORTE | |
| 12450 | EQUIPO DE DEFENSA Y SEGURIDAD | |
| 12461 | MAQUINARIA Y EQUIPO AGROPECUARIO | |
| 12462 | MAQUINARIA Y EQUIPO INDUSTRIAL | |
| 12463 | MAQUINARIA Y EQUIPO DE CONSTRUCCIÓN | |
| 12464 | SISTEMAS DE AIRE ACONDICIONADO, CALEFACCIÓN Y DE REFRIGERACIÓN INDUSTRIAL Y COMERCIAL | 73,600.00 |
| 12465 | EQUIPO DE COMUNICACIÓN Y TELECOMUNICACIÓN | 168,117.09 |
| 12466 | EQUIPOS DE GENERACIÓN ELÉCTRICA, APARATOS Y ACCESORIOS ELÉCTRICOS | 866,238.40 |
| 12467 | HERRAMIENTAS Y MÁQUINAS-HERRAMIENTA | |
| 12469 | OTROS EQUIPOS | 96,170.00 |
| 12471 | BIENES ARTÍSTICOS, CULTURALES Y CIENTÍFICOS | |
| 12483 | AVES | |
| 12484 | OVINOS Y CAPRINOS | |
| 12486 | EQUINOS | |
| 12487 | ESPECIES MENORES Y DE ZOOLOGICO | |
| 12488 | ÁRBOLES Y PLANTAS | |
| 12489 | OTROS ACTIVOS BIOLÓGICOS | |
| | SUMA TOTAL: | 6,297,764.60 |

Primer Informe Trimestral Enero-Marzo del Ejercicio 2018



GOBIERNO DEL ESTADO
DE OAXACA



Universidad de Chalcatongo
RELACION DE CUENTAS BANCARIAS PRODUCTIVAS ESPECIFICAS
DEL 01 DE ENERO AL 31 DE MARZO DE 2018

| FONDO, PROGRAMA O CONVENIO | DATOS DE LA CUENTA BANCARIA | |
|----------------------------|-----------------------------|------------------|
| | INSTITUCION BANCARIA | NUMERO DE CUENTA |
| | | |
| | | |
| | | |
| | | |
| | | |

NO APLICA



GOBIERNO DEL ESTADO
DE OAXACA



UNIVERSIDAD DE CHALCATONGO
RELACION DE ESQUEMAS BURSATILES Y COBERTURAS FINANCIERAS
DEL 01 DE ENERO AL 31 DE MARZO DE 2018

NO APLICA



GOBIERNO DEL ESTADO
DE OAXACA

UNIVERSIDAD DE LA CAÑADA



GOBIERNO DEL ESTADO
DE OAXACA



UNCA
Universidad de la
Cañada

RESULTADOS GENERALES

Los resultados obtenidos durante el ejercicio se han logrado mantener una planta docente de 38 PTC con las siguientes características: Porcentaje de Profesores de Tiempo Completo (PTCs) con estudios de posgrado (97.4%), porcentaje de PTCs con doctorado (46.2%), porcentaje de PTCs con perfil deseable (51.3%) y porcentaje de PTCs miembros del SNI (17.9%),

| PROFESORES DE TIEMPO COMPLETO | H | M | TOTAL |
|-------------------------------|----|----|-------|
| MAESTRIA | 8 | 10 | 18 |
| DOCTORADO | 10 | 9 | 19 |
| LICENCIATURA | 1 | | 1 |
| PERFIL DESEABLE | 12 | 8 | 20 |
| SNI | 3 | 4 | 7 |

Se tienen de siete cuerpos académicos hoy reconocidos por PRODEP como CA en formación: UNCA-IADEX, Farmacobiología, Tecnologías Agroalimentarias en zonas áridas, Farmacología computacional, Aprovechamiento integral de productos agroindustriales, Bioingeniería y Tecnología computacional aplicada, también se cuenta con grupos de trabajo como son Neuroinmunoendocrinología y Laboratorio de Ciencias Computacionales CCIALAB

En el Instituto de Farmacobiología se han registrado en el primer trimestre del 2018 los siguientes los siguientes proyectos de investigación:

DETERMINACION DE LA FRECUENCIA DEL VIRUS DEL DENGUE EN LA LOCALIDAD DE TEOTITLAN DE FLORES MAGÓN, OAXACA.

ESTUDIO PARA DETERMINAR LA SEROPREVALENCIA DE LA ENFERMEDAD DE CHAGAS EN LA COMUNIDAD DE TEOTITLÁN DE FLORES MAGÓN, OAXACA.

Se terminaron los siguientes proyectos:

- Evaluación morfológica del sistema músculo esquelético en el desarrollo embrionario de pollos expuestos a insecticidas organofosforados y carbamatos.
- Estudio bacteriológico del jabón contenido en dispensadores recargables de los sanitarios de la UNCA"



GOBIERNO DEL ESTADO
DE OAXACA



UNCA
Universidad de la
Cañada

Se han realizaron 8 seminarios de investigación, además se tiene 22 proyectos en curso.

Proyectos en curso:

| |
|--|
| 1. Evaluación Morfológica del sistema músculo esquelético en el desarrollo embrionario de pollos expuestos a insecticidas organofosforados y carbamatos. |
| 2. Plantas de ornato como fuentes de oxígeno limpio para los habitantes de las grandes ciudades: propuesta innovadora de un jardín vertical. |
| 3. Proceso de la puesta en marcha del herbario institucional "Kixonga naxo" de la Universidad de la Cañada |
| 4. Extracción Fraccionada de Pectinas a partir de residuos agroindustriales de mango y limón |
| 5. Medicamentos caducos un riesgo para una sociedad sin conocimiento |
| 6. Software de apoyo para el registro de asesorías (SARA) |
| 7. SIGCER: Sistema Generador de Certificados. |
| 8. Reproducción y caracterización nutricional del Ulomoides dermestoides (Gorgojo chino) para fines alimentarios. |
| 9. Diseño y construcción de una mesa interactiva con propósito de uso en la estimulación cognitiva |
| 10. Recuperación de información en imágenes de aplicaciones web |
| 11. Sistema de estimación de costos para obras públicas |
| 12. Estudio bacteriológico del jabón contenido en dispensadores recargables de los sanitarios de la Universidad de la Cañada |
| 13. Determinación de la prevalencia de parasitosis gastrointestinales mediante técnicas convencionales y técnicas moleculares en niños en edad escolar de la región Cañada Oaxaqueña |
| 14. análisis proteómico de parásitos intestinales obtenidos de muestras de pacientes infantiles de la región de la Cañada" |
| 15. Efecto de la adición de harinas no convencionales (jamaica y nopal) en la elaboración de pan de caja |
| 16. Evaluación del extracto del cáliz acrecente de Physalis ixocarpa en la fermentación alcohólica |
| 17. Caracterización fisicoquímica de harina obtenida de la vaina de mezquite (Prosopis) |
| 18. Cultivo sólido de Ganoderma lucidum en fuentes de carbono no convencionales |
| 19. Construcción de un biodigestor piloto |
| 20. Prototipo de un libro con realidad aumentada para la conservación y difusión de la lengua materna mazateca variante de Huautla de Jiménez, Oaxaca |
| 21. Aplicación móvil para estudiar la escritura del zapoteco |
| 22. Estudio sobre la trayectoria escolar de estudiantes de educación básica en la Región de la Cañada |
| 23. Prototipo de un libro con realidad aumentada para la conservación y difusión de la lengua materna mazateca variante de Huautla de Jiménez, Oaxaca |
| 24. Aplicación móvil para estudiar la escritura del zapoteco |
| 25. Estudio sobre la trayectoria escolar de estudiantes de educación básica en la Región de la Cañada |
| 26. MWSN para la captura de video y recolección de datos de temperatura en la Universidad de la Cañada |
| 27. Síntesis y caracterización de nuevas formas sólidas de isoniazida |
| 28. Caracterización del estado de salud y nutrición de los alumnos de la Universidad de la Cañada |
| 29. Efectos de la diabetes experimental sobre la presencia de neuroglobina en el hipocampo de ratas en etapa juvenil y efectos del tratamiento con insulina |



GOBIERNO DEL ESTADO
DE OAXACA



UNCA
Universidad de la
Cañada

Durante este periodo se han titulado 3 alumnos por defensa de tesis
De enero del 2018 a marzo de 2018 se realizaron los siguientes eventos:

| ACTIVIDAD | MES | OBJETIVO |
|---|---------|---|
| Cuarta Jornada de Nutrición | Enero | Establecer foros de intercambio de conocimientos sobre temas actuales y relevantes en el área de Nutrición, así como favorecer la vinculación a nivel académico y de investigación de los alumnos y profesores-investigadores participantes. |
| Galería Agroindustrial 17-18 A | Febrero | Presentar diversos productos que realizan los estudiantes durante el semestre. Estos productos elaborados son el resultado final de los conocimientos adquiridos de tipo teórico-práctico y a su vez asesorados, para finalmente ser evaluados por los profesores mismos. En esta ocasión la actividad se realizó en el Cobao 45 de Teotitlán de Flores Magón |
| Día del Pi | Marzo | Evento de divulgación científica organizado anualmente por el CA-UNCA-IADEX |
| TALLER: Transversalidad de género, construyendo nuevas conciencias | Marzo | Evento organizado por el departamento de psicología en el marco del programa de Cultura equitativa |

En la Universidad de la Cañada no se cuentan con espacios físicos para la práctica de deportes como fútbol y basquetbol, todos son practicados en espacios acondicionados de manera temporal para estas actividades. Cabe resaltar que estos deportes son los más practicados por los alumnos, maestros y, personal administrativo y operativo. Los eventos deportivos se practican y realizan en instalaciones municipales de la comunidad de Teotitlán de Flores Magón, siempre sujetos a la disponibilidad de los mismos. Estas actividades forman parte de la formación integral de los alumnos, ya que influye de manera positiva al incentivar a nuestros estudiantes en ocupar su tiempo libre en actividades de recreación, previniendo en gran medida el uso y consumo de drogas y adicciones, las cuales afectan gravemente en su formación académica. De igual manera estas actividades propician las buenas relaciones entre la comunidad universitaria, ya que los grupos que se han formado para la realización de las actividades recreativas son integrados por estudiantes, maestros y trabajadores operativos-administrativos de la Universidad de la Cañada.



GOBIERNO DEL ESTADO
DE OAXACA



UNCA
Universidad de la
Cañada

La institución cuenta con el área de Psicología, a través de la cual se imparten pláticas a la comunidad en general sobre temas de interés, se imparten talleres de violencia intrafamiliar, talleres y conferencias en las temáticas de inclusión, equidad y género, eliminación de prácticas sexistas, discriminación de género, entre otras; todas estas acciones son logradas con los apoyos autorizados por el PFCE antes PROFOCIE. Además de lo anterior, se brinda atención psicológica de manera individual, en caso de que el alumno así lo requiera. Además, el departamento de psicología coordina el proyecto de Cultura Equitativa dicho proyecto está enfocado en crear conciencia sobre los temas de equidad de género, todos los miércoles se realiza proyección cinematográfica con temática de equidad de género.

Se coordinó la expo-orienta educativa Región Cañada 2018, teniendo como sedes: Teotitlán de Flores Magón (inauguración), Huautla de Jiménez, San Juan Bautista Cuicatlán (clausura).

En la inauguración también se realizaron actividades académicas con el fin de dar a conocer la oferta educativa de la Universidad de la Cañada.

PROGRAMA DE ACTIVIDADES

EXPO-ORIENTA EDUCATIVA 2018
Emprendimiento e Interculturalidad
DESCUBRE, DECIDE Y EMPRENDE

27 de febrero de 2018

Ingeniería en Agroindustrias
Lugar: Invernadero

09:30 hrs Producción agrícola en invernadero bajo un sistema hidropónico para el aprovechamiento Agroindustrial.

Licenciatura en Nutrición
Lugar: Aula 1 y Aula 2

09:30 hrs

- Mídete y concóctete.
- Rutina de ejercicios en casa (15-20 minutos)

Aula 1
Aula 2

Ingeniería en Farmacobiología
Lugar: Aula 3

09:30 hrs Exposición de Prototipos, productos y demostración de actividades diversas.

Licenciatura en Química Clínica
Lugar: Aula 4 y Laboratorio de Biología

09:30 hrs

- "Conociendo las células del cuerpo"

Dra. Citlalli Regalado Santiago
Dra. Patricia González Cano
Aula 4

Determinación del grupo sanguíneo

Licenciatura en Informática
Lugar: Sala de cómputo (planta alta)

09:30 hrs TIC'S

Ingeniería en Alimentos
Lugar: Taller de alimentos

09:30 hrs Conoce la ciencia, tecnología e ingeniería en alimentos

| CONCEPTO | EJERCICIO FISCAL 2018 | EJERCICIO FISCAL 2017 | CONCEPTO | EJERCICIO FISCAL 2018 | EJERCICIO FISCAL 2017 |
|--|-----------------------|-----------------------|---|-----------------------|-----------------------|
| ACTIVO | | | PASIVO | | |
| ACTIVO CIRCULANTE | | | PASIVO CIRCULANTE | | |
| EFFECTIVO Y EQUIVALENTES | 1,769,042 | 4,460,857 | CUENTAS POR PAGAR A CORTO PLAZO | 2,478,755 | 2,009,445 |
| DERECHOS A RECIBIR EFECTIVO O EQUIVALENTES | 2,340,292 | 1,810,450 | Total de PASIVO CIRCULANTE | 2,478,755 | 2,009,445 |
| DERECHOS A RECIBIR BIENES O SERVICIOS | 0 | 0 | TOTAL PASIVO | 2,478,755 | 2,009,445 |
| Total de ACTIVO CIRCULANTE | 4,109,334 | 6,271,307 | HACIENDA PÚBLICA/PATRIMONIO | | |
| ACTIVO NO CIRCULANTE | | | HACIENDA PÚBLICA/PATRIMONIO CONTRIBUIDO | | |
| BIENES INMUEBLES, INFRAESTRUCTURA Y CONSTRUCCIONES | 64,612,334 | 55,499,169 | ACTUALIZACIÓN DE LA HACIENDA PÚBLICA/ PATRIMONIO | 960,885 | -142,818 |
| EN PROCESO | | | Total de HACIENDA PÚBLICA/PATRIMONIO CONTRIBUIDO | 960,885 | -142,818 |
| BIENES MUEBLES | 18,583,692 | 15,745,811 | HACIENDA PÚBLICA/PATRIMONIO GENERADO | | |
| ACTIVOS INTANGIBLES | 323,825 | 327,687 | RESULTADOS DE EJERCICIO (AHORRO/ DESAHORRO) | 0 | 0 |
| Total de ACTIVO NO CIRCULANTE | 83,519,851 | 71,572,667 | RESULTADOS DE EJERCICIOS ANTERIORES | 84,752,369 | 73,944,640 |
| | | | Total de HACIENDA PÚBLICA/PATRIMONIO GENERADO | 84,752,369 | 73,944,640 |
| | | | TOTAL HACIENDA | 85,713,253 | 73,801,822 |
| | | | Resultados del Ejercicio (Ahorro/Desahorro) | -562,823 | 2,032,707 |
| TOTAL DE ACTIVOS | 87,629,185 | 77,843,974 | Total de Pasivo y Patrimonio/Hacienda Pública | 87,629,185 | 77,843,974 |



Universidad de la Cañada

DEPARTAMENTO DE
RECURSOS FINANCIEROS

JEFE DEL DEPARTAMENTO DE RECURSOS FINANCIEROS

M.A. CLAUDIA ARELI SANTIAGO DELGADO



Universidad de la Cañada


VICE-RECTORÍA DE
ADMINISTRACIÓN

VICE-RECTOR ADMINISTRATIVO

L.C.E. ALFONSO MARTINEZ LOPEZ

Página 1/1

68



Universidad de la Cañada

RECTORÍA

RECTOR

DR. MODESTO SEARA VAZQUEZ

| CONCEPTO | EJERCICIO FISCAL 2018 | EJERCICIO FISCAL 2017 | CONCEPTO | EJERCICIO FISCAL 2018 | EJERCICIO FISCAL 2017 |
|---|-----------------------|-----------------------|--|-----------------------|-----------------------|
| INGRESOS Y OTROS BENEFICIOS | | | GASTOS Y OTRAS PERDIDAS | | |
| PARTICIPACIONES, APORTACIONES, TRANSFERENCIAS, ASIGNACIONES, SUBSIDIOS Y OTRAS AYUDAS | 6,333,969 | 8,720,662 | TRANSFERENCIAS, ASIGNACIONES, SUBSIDIOS Y OTRAS AYUDAS | 6,896,792 | 6,687,955 |
| TRANSFERENCIAS, ASIGNACIONES, SUBSIDIOS Y OTRAS AYUDAS | 6,333,969 | 8,720,662 | TRANSFERENCIAS INTERNAS Y ASIGNACIONES AL SECTOR PÚBLICO | 6,891,438 | 6,676,140 |
| TOTAL DE INGRESOS Y OTROS BENEFICIOS | 6,333,969 | 8,720,662 | AYUDAS SOCIALES | 5,354 | 11,815 |
| | | | TOTAL DE GASTOS Y OTRAS PERDIDAS | 6,896,792 | 6,687,955 |
| | | | DESAHORRO NETO DEL EJERCICIO | -562,823 | 2,032,707 |



Universidad de la Cañada

DEPARTAMENTO DE
RECURSOS FINANCIEROS

JEFA DEL DEPARTAMENTO DE RECURSOS FINANCIEROS

M.A. CLAUDIA ARELLANO SANTIAGO DELGADO



Universidad de la Cañada

VICE-RECTORÍA DE
ADMINISTRACIÓN

VICE-RECTOR ADMINISTRATIVO

L.C.E. ALFONSO MARTINEZ LOPEZ



Universidad de la Cañada

RECTORÍA

RECTOR

DR. MODESTO SEARA VAZQUEZ

Lugar y fecha de generación: Reyes Manteón, Oaxaca; a 23 de ABRIL de 2018
 Bajo protesta de decir verdad declaramos que los estados financieros y sus Notas son razonablemente correctos y responsabilidad del emisor.

| Concepto | Hacienda Pública/ Patrimonio | | | Ajustes por Cambios de Valor | Total |
|---|------------------------------|-------------|---------------|------------------------------|------------|
| | Contribuido | Generado | | | |
| | | Ejerc. Ant. | Del Ejercicio | | |
| Patrimonio Neto Inicial Ajustado del Ejercicio | -142,818 | 0 | 0 | 0 | -142,818 |
| ACTUALIZACIONES DEL PATRIMONIO | -142,818 | 0 | 0 | 0 | -142,818 |
| Variaciones de la Hacienda Pública / Patrimonio Neto del Ejercicio | 0 | 0 | 73,944,640 | 0 | 73,944,640 |
| RESULTADOS DE EJERCICIOS ANTERIORES | 0 | 0 | 73,944,640 | 0 | 73,944,640 |
| RESULTADOS DEL EJERCICIO (AHORRO/ DESAHORRO) | 0 | 0 | 0 | 0 | 0 |
| Hacienda Pública / Patrimonio Neto Final del Ejercicio 2017 | -142,818 | 0 | 73,944,640 | 0 | 73,801,822 |
| Cambios en la Hacienda Pública / Patrimonio Neto del Ejercicio 2018 | 960,885 | 0 | 0 | 0 | 960,885 |
| ACTUALIZACIONES DEL PATRIMONIO | 960,885 | 0 | 0 | 0 | 960,885 |
| Variaciones de la Hacienda Pública / Patrimonio Neto del Ejercicio | 0 | 0 | 84,752,369 | 0 | 84,752,369 |
| RESULTADOS DE EJERCICIOS ANTERIORES | 0 | 0 | 84,752,369 | 0 | 84,752,369 |
| RESULTADOS DEL EJERCICIO (AHORRO/ DESAHORRO) | 0 | 0 | 0 | 0 | 0 |
| Saldo Neto en la Hacienda Pública / Patrimonio 2018 | 960,885 | 0 | 84,752,369 | 0 | 85,713,253 |




Universidad de la Cañada

DEPARTAMENTO DE
RECURSOS FINANCIEROS

JEFE DEL DEPARTAMENTO DE RECURSOS FINANCIEROS

M.A. CLAUDIA ARELLANO SANTIAGO DELGADO




Universidad de la Cañada

VICE-RECTORÍA DE
ADMINISTRACIÓN

VICE-RECTOR ADMINISTRATIVO

L.C.E. ALFONSO MARTINEZ LOPEZ

Página 70



Universidad de la Cañada

RECTORIA
RECTOR

DR. MODESTO SEARA VAZQUEZ

Lugar y fecha de generación: Reyes Mantecón, Oaxaca; a 23 de ABRIL de 2018

Bajo protesta de decir verdad declaramos que los estados financieros y sus Notas son razonablemente correctos y responsabilidad del emisor.



| CONCEPTO | ORIGEN | APLICACIÓN | CONCEPTO | ORIGEN | APLICACIÓN |
|---|-----------|------------|--|------------|------------|
| ACTIVO | 2,695,678 | 12,480,888 | PASIVO | 469,310 | 0 |
| ACTIVO CIRCULANTE | 2,691,816 | 529,842 | PASIVO CIRCULANTE | 469,310 | 0 |
| EFFECTIVO Y EQUIVALENTES | 2,691,816 | 0 | CUENTAS POR PAGAR A CORTO PLAZO | 469,310 | 0 |
| DERECHOS A RECIBIR EFECTIVO O EQUIVALENTES | 0 | 529,842 | HACIENDA PÚBLICA/PATRIMONIO | 11,911,431 | 0 |
| DERECHOS A RECIBIR BIENES O SERVICIOS | 0 | 0 | HACIENDA PÚBLICA/PATRIMONIO CONTRIBUIDO | 1,103,702 | 0 |
| ACTIVO NO CIRCULANTE | 3,862 | 11,951,046 | ACTUALIZACIÓN DE LA HACIENDA PÚBLICA/ PATRIMONIO | 1,103,702 | 0 |
| BIENES INMUEBLES, INFRAESTRUCTURA Y CONSTRUCCIONES EN PROCESO | 0 | 9,113,165 | HACIENDA PÚBLICA/PATRIMONIO GENERADO | 10,807,728 | 0 |
| BIENES MUEBLES | 0 | 2,837,881 | RESULTADOS DE EJERCICIO (AHORRO/ DESAHORRO) | 0 | 0 |
| ACTIVOS INTANGIBLES | 3,862 | 0 | RESULTADOS DE EJERCICIOS ANTERIORES | 10,807,728 | 0 |
| | | | RESULTADOS DEL EJERCICIO (AHORRO/DESAHORRO) | 0 | 2,386,693 |
| | | | TOTALES | 12,380,740 | 2,386,693 |



Universidad de la Cañada

DEPARTAMENTO DE
RECURSOS FINANCIEROS

JEFA DEL DEPARTAMENTO DE RECURSOS FINANCIEROS

M.A. CLAUDIA ARELLANO SANTIAGO DELGADO




Universidad de la Cañada

VICE-RECTORÍA DE
ADMINISTRACIÓN

VICE-RECTOR ADMINISTRATIVO

L.C.E. ALFONSO MARTINEZ LOPEZ

Página 1



Universidad de la Cañada

RECTORÍA
RECTOR

DR. MODESTO SEARA VAZQUEZ

Lugar y fecha de generación: Reyes Mantecón, Oaxaca; a 23 de ABRIL de 2018

Bajo protesta de decir verdad declaramos que los estados financieros y sus Notas son razonablemente correctos y responsabilidad del emisor.



UNIVERSIDAD DE LA CAÑADA
ESTADO DE FLUJO DE EFECTIVO
DEL 1° ENERO AL 31 DE MARZO 2018.
(EN MILES DE PESOS)



| | Periodo actual | Periodo anterior |
|---|----------------|------------------|
| Flujos de Efectivo de las Actividades de Operación | | |
| Origen | 5,508 | 43,838 |
| Impuestos | | |
| Participaciones | | - |
| Aportaciones | | - |
| Convenios | | - |
| Transferencias, Asignaciones y Subsidios y Otras ayudas | | |
| Transferencias Internas y Asignaciones al Sector Público | 6,334 | 43,822 |
| Deudas por Adquisición de Bienes y Contratación de Servicios por Pagar a CP | | |
| Contratista por Obras en Bienes de Dominio Público por Pagar a C.P. | 959 | |
| Transferencias al Resto del Sector Público | | |
| Subsidios y Subvenciones | | |
| Pensiones y Jubilaciones | | |
| Transferencias Internas y Asignaciones al Sector Público | - 622 | 75 |
| Retenciones de Impuestos por Pagar a c.p. | - 263 | 32 |
| Retenciones del Sistema de Seg. Social por Pagar a C.P. | - 19 | 3 |
| Otras Retenciones y Contribuciones por Pagar a c.p. | - 713 | 142 |
| Cuentas por Pagar por Préstamos Otorgados | | - |
| Otras Cuentas por Pagar | - 169 | 237 |
| Otros Ingresos | | |
| Aplicación | 9,858 | 40,390 |
| Servicios Personales | | |
| Materiales y Suministros | | |
| Servicios Generales | | |
| Otros Deudores Diversos por Cobrar a c.p. | - 488 | 151 |
| Edificios no Residenciales | | 868 |
| Anticipo a Contratistas por Obra Pública en Bienes Propios | - 922 | 922 |
| Edificación no Habitacional en Proceso | | 868 |
| Otras construcciones de Ingeniería Civil u Obra Pesada en Proceso | 4,371 | 4,742 |
| Muebles de Oficina y Estantería | | 35 |
| Muebles, Excepto de Oficina y Estantería | | |
| Equipo de Cómputo y de Tecnologías de la Información | | 433 |
| Otros Mobiliarios y Equipos de Administración | | |
| Equipos y Aparatos Audiovisuales | | |
| Aparatos Deportivos | | |
| Cámaras Fotográficas y de Video | | |
| Otro Mobiliario y Equipo Educativo y Recreativo | | |
| Instrumental Médico y de Laboratorio | | 1,227 |
| Automóviles y Camiones | | |
| Maquinaria y Equipo Industrial | | |
| Sistemas de Aire Acondicionado, Calefacción y de Refrigeración Industrial y Comercial | | 35 |
| Equipo de Comunicación y Telecomunicación | | 26 |
| Equipo de Generación Eléctrica, Aparatos y Accesorios Eléctricos | | |
| Herramientas y Máquinas-Herramientas | | |
| Otros equipos | | 9 |
| Bienes Artísticos, Culturales y Científicos | | |
| Software | | 99 |
| Transferencias Internas y Asignaciones al Sector Público | 6,891 | 32,589 |
| Ayudas sociales | 5 | 425 |
| Transferencias al resto del Sector Público | | |
| Subsidios y Subvenciones | | |
| Flujos de Efectivo de las Actividades de Inversión | | |
| Externo | | |
| Incremento de Otros Pasivos | | |
| Disminución de Activos Financieros | | |
| Aplicación | | |

| | | |
|---|---|-------|
| Incremento de Activos Financieros | | |
| Servicios de la Deuda | | |
| Interno | | |
| Externo | | |
| Disminución de Otros Pasivos | | |
| Flujos netos de Efectivo por Actividades de Financiamiento | | |
| Incremento/Disminución Neta en el Efectivo y Equivalentes al Efectivo | - | 4,350 |
| Efectivo y Equivalentes al Efectivo al Inicio del Ejercicio | | 6,119 |
| Efectivo y Equivalentes al Efectivo al Final del Ejercicio | | 1,769 |



ELABORO

M.A. CLAUDIA ARELI SANTIAGO DELGADO
JEFA DEL DEPTO. DE RECURSOS FINANCIEROS

Universidad de la Cañada

**DEPARTAMENTO DE
RECURSOS FINANCIEROS**

Vo. Bo.



Vo. Bo.

L.C.E. ALFONSO MARTÍNEZ LÓPEZ
VICE-RECTOR DE ADMINISTRACIÓN

Universidad de la Cañada

**VICE-RECTORÍA DE
ADMINISTRACIÓN**

Lugar y fecha de generación: Reyes Mantecón, Oaxaca; a 23 de Abril de 2018

Bajo protesta de decir verdad declaramos que los estados financieros y sus Notas son razonablemente correctos y responsabilidad del emisor.

| DESCRIPCION | SALDO INICIAL | PERIODO | | SALDO FINAL | FLUJO |
|---|-------------------|-------------------|-------------------|-------------------|-----------------|
| | | CARGOS | ABONOS | | |
| ACTIVO | | | | | |
| ACTIVO CIRCULANTE | 9,869,698 | 15,566,293 | 21,326,658 | 4,109,334 | -5,760,365 |
| EFFECTIVO Y EQUIVALENTES | 6,119,099 | 11,650,374 | 16,000,431 | 1,769,042 | -4,350,057 |
| DERECHOS A RECIBIR EFECTIVO O EQUIVALENTES | 2,828,296 | 3,915,919 | 4,403,923 | 2,340,292 | -488,004 |
| DERECHOS A RECIBIR BIENES O SERVICIOS | 922,303 | --- | 922,303 | --- | -922,303 |
| ACTIVO NO CIRCULANTE | 78,118,072 | 8,244,217 | 2,842,438 | 83,519,851 | 5,401,779 |
| BIENES INMUEBLES, INFRAESTRUCTURA Y CONSTRUCCIONES EN PROCESO | 60,241,148 | 6,979,770 | 2,608,584 | 64,612,334 | 4,371,186 |
| BIENES MUEBLES | 17,457,898 | 1,264,447 | 138,653 | 18,583,692 | 1,125,794 |
| ACTIVOS INTANGIBLES | 419,026 | --- | 95,201 | 323,825 | -95,201 |
| TOTAL ACTIVO | 87,987,770 | 23,810,510 | 24,169,096 | 87,629,185 | -358,586 |



Universidad de la Cañada

DEPARTAMENTO DE
RECURSOS FINANCIEROS

JEFA DEL DEPARTAMENTO DE RECURSOS FINANCIEROS

M.A. CLAUDIA ARELI SANTIAGO DELGADO



Universidad de la Cañada

VICE-RECTORÍA DE
ADMINISTRACIÓN

VICE-RECTOR ADMINISTRATIVO

L.C.E. ALFONSO MARTINEZ LOPEZ

Página 1/1
74



Universidad de la Cañada

RECTORÍA

RECTOR

DR. MODESTO SEARA VAZQUEZ

Lugar y fecha de generación: Reyes Mantecón, Oaxaca; a 23 de ABRIL de 2018

Bajo protesta de decir verdad declaramos que los estados financieros y sus Notas son razonablemente correctos y responsabilidad del emisor.

| DENOMINACIÓN DE LAS DEUDAS | | MONEDA DE CONTRATACIÓN | INSTITUCION O PAÍS ACREEDOR | SALDO INICIAL DEL PERIODO | SALDO FINAL DEL PERIODO |
|------------------------------------|--|------------------------|-----------------------------|---------------------------|-------------------------|
| DEUDA PÚBLICA | | | | | |
| Corto Plazo | | | | | |
| Deuda Interna | | | | | |
| | Instituciones de Crédito | PESOS | MEXICO | 0 | 0 |
| | Títulos y Valores | | | 0 | 0 |
| | Arrendamientos Financieros | | | 0 | 0 |
| Deuda Externa | | | | | |
| | Organismos Financieros Internacionales | | | 0 | 0 |
| | Deuda Bilateral | | | 0 | 0 |
| | Títulos y Valores | | | 0 | 0 |
| | Arrendamientos Financieros | | | 0 | 0 |
| Subtotal a Corto Plazo | | | | 0 | 0 |
| Largo Plazo | | | | | |
| Deuda Interna | | | | | |
| | Instituciones de Crédito | PESOS | MEXICO | 0 | 0 |
| | Títulos y Valores | | | 0 | 0 |
| | Arrendamientos Financieros | | | 0 | 0 |
| Deuda Externa | | | | | |
| | Organismos Financieros Internacionales | | | 0 | 0 |
| | Deuda Bilateral | | | 0 | 0 |
| | Títulos y Valores | | | 0 | 0 |
| | Arrendamientos Financieros | | | 0 | 0 |
| Subtotal a Largo Plazo | | | | 0 | 0 |
| OTROS PASIVOS | | | | | |
| OTROS | | PESOS | MEXICO | 0 | 0 |
| SUBTOTAL OTROS PASIVOS | | | | 0 | 0 |
| TOTAL DEUDA Y OTROS PASIVOS | | | | 0 | 0 |



GOBIERNO DEL ESTADO
DE OAXACA



UNCA
Universidad de la
Cañada

INFORME SOBRE PASIVOS CONTINGENTES DEL 1 DE ENERO AL 31 DE MARZO DE 2018

“NO APLICA”



GOBIERNO DEL ESTADO
DE OAXACA

Oaxaca



UNCA
Universidad de la
Cañada

NOTAS A LOS ESTADOS FINANCIEROS

DEL 01 DE ENERO AL 31 DE MARZO DE 2018
(PESOS)

Remito informe relacionado con la Información Financiera de la Universidad de la Cañada del periodo de 1° de Enero al 31 de marzo de 2018

NOTAS DE DESGLOSE

I) NOTAS AL ESTADO DE SITUACION FINANCIERA

El estado de Situación Financiera tiene como propósito mostrar información relativa a los recursos y obligaciones de la entidad.

ACTIVO

| CUENTAS | EJERCICIO FISCAL 2018 | EJERCICIO FISCAL 2017 |
|--|--------------------------|-----------------------------|
| ACTIVO CIRCULANTE | | |
| Efectivo Equivalentes | 1,769,042 | 4,460,857 |
| Derechos a recibir efectivo y Esquemas | 2,340,292 | 1,810,450 |
| Total de Activo Circulante | 4,109,334 | 6,271,307 |
| Bienes Inmuebles | 64,612,334 | 55,499,169 |
| Bienes Muebles | 18,583,692 | 15,745,811 |
| Activos Intangibles | 323,825 | 327,687 |
| Depreciación, Deterioro y amortización Acumulada de Bienes e Intangibles | | |
| Total de Activo no Circulante | 83,519,851 | 71,572,667 |
| TOTAL DE ACTIVOS | 87,629,185 | 77,843,974 |



GOBIERNO DEL ESTADO
DE OAXACA

Oaxaca



UNCA
Universidad de la
Cañada

ACTIVO CIRCULANTE

Efectivo y Equivalentes

El rubro de efectivo y equivalentes al 31 de marzo del ejercicio fiscal 2018, representa los recursos disponibles de la Entidad, saldo que se refleja en las siguientes cuentas bancarias:

- **Ingresos Propios saldo final \$ 25,515.36:** Recurso captados por servicio de mantenimiento de edificios, servicios de fotocopias, servicios escolares de ejercicios anteriores, análisis de agua y otros ingresos.
- **Librería saldo final \$ 29,966.73:** Corresponde a los ingresos por la venta de libros, playeras, gorras, revistas y otros ingresos.
- **Gastos de Operación Federal 2017 saldo final \$ 150,086.34:** Recurso destinado para la realización de las diversas compras destinadas para el desarrollo de las actividades en la universidad de la cañada.
- **Gastos de Operación Estatal 2017 saldo final \$ 10,000.00:** Al inicio del ejercicio se apertura la cuenta, no se ha utilizado debido a que el gasto corriente de la Universidad de la Cañada se ha solicitado con recurso federal.
- **Pfce 2017 saldo final \$ 21,540.32:** recurso correspondiente al programa del fortalecimiento de la calidad educativa el cual a la fecha se sigue ejerciendo.
- **Fam saldo final \$ 14,937.57:** Recurso disponible para el pago de estimación de las obras "terminación de un laboratorio de investigación en la Universidad de la Cañada tercera etapa", "construcción de un instituto para profesores en la Universidad de la Cañada" y "Modernización de luminarias".
- **Prodep 2017 saldo final \$ 31,910.22:** Recurso del programa para el desarrollo profesional docente, para el tipo superior el cual a la fecha se sigue ejerciendo.
- **Fam 2017 remanentes saldo final \$ 26,360.04:** Recurso Fam 2017 "terminación de un laboratorio de investigación y terminación de la construcción de un instituto de profesores en la universidad de la cañada.
- **Incubadora saldo final \$40,013.58:** Su saldo representa el pago de servicios de asesoreamiento sobre la puesta en marcha de empresas nuevas.
- **Gastos de Operación Federal 2018 saldo final \$ 95,350.38:** Recurso destinado para la realización de las diversas compras destinadas para el desarrollo de las actividades en la Universidad de la Cañada.
- **Servicios Personales Estatal 2018 saldo final \$ 152,973.05:** Recurso destinado para el pago de nómina de los trabajadores de la Universidad de la Cañada, así como el pago de impuestos estatales y federales.



GOBIERNO DEL ESTADO
DE OAXACA

Oaxaca



UNCA
Universidad de la
Cañada

- **Servicios Personales Federal 2018 saldo final: \$ 19,652.00** Al inicio del ejercicio se apertura la cuenta, no se ha utilizado debido a que el gasto corriente de la Universidad de la Cañada se ha solicitado con recurso federal.

Derechos a recibir Efectivo o Equivalentes

Saldo integrado por gastos a comprobar de \$ 61,280.54 corresponde a cantidades asignadas a los trabajadores de la universidad, para realizar gestiones y/o actividades a favor de la misma; en provisiones de terceros tenemos un importe de \$ 367,332.52 corresponde al isss, imss, rcv e infonavit retenido en el mes de marzo a los trabajadores de la Universidad de la Cañada el cual se enterara a más tardar el 17 de abril del año 2018, en otros deudores el importe es de \$ 1'911,678.89 dicho saldo está integrado por Clcs de gastos solicitadas ante la secretaria de finanzas del estado de Oaxaca que aún no deposita, tal es el caso de las Clcs 228 y 304 del mes de agosto y septiembre del ejercicio 2016.

ACTIVO NO CIRCULANTE

Está constituido por el conjunto de valores y derechos de realización o disponibilidad con un periodo de tiempo superior a un año.

Bienes Inmuebles

El rubro de inmuebles al 31 de marzo del ejercicio 2018 está integrado de la siguiente manera:

| CUENTAS | EJERCICIO FISCAL 2018 | EJERCICIO FISCAL 2017 |
|---|--------------------------|--------------------------|
| Edificios no Residenciales | 55,499,169 | 55,499,169 |
| Otras Construcciones de Ingeniería Civil u Obra Pesada en Proceso | 9,113,165 | 0 |
| TOTAL | \$64,612,334 | \$55,499,169 |

Bienes Muebles

El rubro de Bienes Muebles está integrado de la siguiente forma:

| CUENTAS | EJERCICIO FISCAL 2018 | EJERCICIO FISCAL 2017 |
|---------------------------------|--------------------------|--------------------------|
| Muebles de Oficina y Estantería | 1,076,062 | 1,029,029 |



Oaxaca



UNCA
Universidad de la
Ciudad

GOBIERNO DEL ESTADO
DE OAXACA

| | | |
|---|-------------------|-------------------|
| Muebles excepto de oficina y estantería | 34,813 | 34,813 |
| Equipo de Cómputo y Tecnologías de la Información | 3,710,309 | 3,350,034 |
| Otros Mobiliarios y equipos de administración | 15,351 | 15,351 |
| Equipos y Aparatos Audiovisuales | 543,679 | 527,282 |
| Cámaras Fotográficas y de Video | 71,917 | 58,620 |
| Otro Mobiliario y equipo educacional | 96,453 | 96,453 |
| Instrumental Médico y de Laboratorio | 9,850,532 | 8,689,424 |
| Automóviles y Camiones | 1,681,404 | 596,404 |
| Maquinaria y Equipo Industrial | 33,035 | 33,035 |
| Sistemas de aire Acondicionado | 247,518 | 215,810 |
| Equipo de Comunicación y de Telecomunicación | 368,205 | 380,341 |
| Equipos de Generación Eléctrica, aparatos y accesorios eléctricos | 320,013 | 233,871 |
| Herramientas y Máquinas-Herramienta | 139,210 | 130,309 |
| Otros Equipos | 395,192 | 355,035 |
| TOTAL | 18,583,692 | 15,745,811 |

Intangibles

| CUENTAS | EJERCICIO FISCAL 2018 | EJERCICIO FISCAL 2017 |
|----------|--------------------------|--------------------------|
| Software | 419,026 | 327,687 |

Al 31 de marzo, el saldo del rubro de Activo no Circulante es de \$ 83,519,851.00 (Ochenta y tres millones quinientos diecinueve ochocientos cincuenta y un pesos 00/100 m.n.) haciendo referencia que la entidad no adquirió bienes muebles e inmuebles (Construcciones), por lo que en este periodo del ejercicio 2018 no hubo movimientos al Activo no Circulante.

PASIVO

El saldo de este rubro al 31 de diciembre, asciende a la cantidad de \$ 2,478,755 (Dos millones cuatrocientos setenta y ocho mil setecientos cincuenta y cinco pesos 00/100 m.n.) que corresponden a los compromisos de pagos adquiridos durante el ejercicio fiscal 2018 con proveedores y prestadores de servicios por las adquisiciones de bienes y contratación de servicios por pagar a corto plazo, también este rubro se contemplan los montos de las provisiones de nóminas (retenciones de los trabajadores) correspondiente al mes de marzo del año en curso, detallándose de la siguiente forma:



GOBIERNO DEL ESTADO
DE OAXACA



UNCA
Universidad de la
Cañada

PASIVO CIRCULANTE

| CUENTAS | EJERCICIO FISCAL 2018 | EJERCICIO FISCAL 2017 |
|---|--------------------------|--------------------------|
| Cuentas por Pagar a corto plazo | | |
| Deudas por Adquisición de Bienes y Contratación de Servicios por Pagar a CP | 959,410 | |
| Transferencias Internas y Asignaciones al Sector Público | 97,677 | 197,633 |
| Retenciones de Impuestos por Pagar a CP | 284,551 | 246,626 |
| Retenciones del Sistema de seguridad social por Pagar a CP | 49,408 | 46,646 |
| Otras retenciones y Contribuciones por Pagar a CP | 396,158 | 848,453 |
| Otras Cuentas por Pagar a corto plazo | 691,552 | 670,086 |
| TOTAL | \$ 2,478,755 | \$ 2,009,445 |

HACIENDA PÚBLICA/PATRIMONIO

| CUENTAS | EJERCICIO FISCAL 2018 | EJERCICIO FISCAL 2017 |
|---|--------------------------|--------------------------|
| HACIENDA PÚBLICA/PATRIMONIO GENERADO | 960,885 | -142,818 |
| Resultados de Ejercicio (ahorro/Desahorro) | 00 | 00 |
| Resultado de ejercicios Anteriores | 84,752,369 | 73,944,640 |
| Total, de Hacienda Pública/Patrimonio Generado | 85,713,253 | 73,801,822 |
| Resultado del Ejercicio (Ahorro/Desarrollo) | -562,823 | 2,032,707 |



GOBIERNO DEL ESTADO
DE OAXACA



La cuenta de Hacienda Pública/Patrimonio, refleja un saldo al 31 de marzo, la cantidad de \$85,713,253 (Ochenta y cinco millones setecientos trece mil doscientos cincuenta y tres pesos 00/100 M.N.) que representa la acumulación de resultados de ejercicios anteriores.

Resultado del Ejercicio (ahorro/Desahorro) asciende a la cantidad de \$ -562,823 (Quinientos sesenta y dos mil ochocientos veintitrés pesos 00/100 M.N.) debido a que se ejercieron Clcs federales y el recurso está pendiente de depósito a la entidad.

II) NOTAS AL ESTADO DE ACTIVIDADES

Muestra el resultado de las operaciones de la entidad correspondiente al periodo del 01 de enero al 31 de marzo 2018, integrado de la siguiente forma:

| CUENTAS | EJERCICIO FISCAL 207 | EJERCICIO FISCA 2016 |
|---|-------------------------|-------------------------|
| INGRESOS Y OTROS BENEFICIOS | | |
| PARTICIPACIONES, APORTACIONES, TRANSFERENCIAS, ASIGNACIONES, SUBSIDIOS Y OTRAS AYUDAS | 6,333,969 | 8,720,662 |
| TOTAL DE INGRESOS Y OTROS BENEFICIOS | 6,333,969 | 8,720,662 |
| GASTOS Y OTRAS PERDIDAS | | |
| TRASNFERENCIAS INTERNAS Y ASIGNACIONES AL SECTOR PUBLICO | 6,891,438 | 6,676,140 |
| AYUDAS SOCIALES | 5,354 | 11,815 |
| OTROS GASTOS Y PERDIDAS EXTRAORDINARIAS | 00 | 00 |
| TOTAL DE GASTOS Y OTRAS PERDIDAS | 6,896,792 | 6,687,955 |
| AHORRO NETO DEL EJERCICIO | \$-562,823 | \$ 2,032,707 |

Ingresos y Otros Beneficios

Los ingresos corresponden a los recursos recaudados correspondiente al periodo del 01 de enero al 31 de marzo 2018, el cual asciende a un importe de \$6,333,969 (Seis millones trescientos treinta y tres mil novecientos sesenta y nueve pesos



GOBIERNO DEL ESTADO
DE OAXACA



UNCA
Universidad de la
Cañada

00/100 M.N.) recursos que fueron comprometidos y devengados durante el primer trimestre de ejercicio 2018.

Gastos y Otras Pérdidas

El rubro de Gastos y Otras Pérdidas, corresponden a lo devengado por la Entidad durante el periodo del 01 de enero al 31 de marzo 2018 por la cantidad de: \$6,896,792 (Seis millones ochocientos noventa y seis mil setecientos noventa y dos pesos 00/100 M.N.) integrado de la siguiente manera:

Transferencias, Asignaciones, Subsidios y Otras Ayudas.

- a) Transferencias Internas y Asignaciones al Sector Público, refleja un saldo de \$6,891,438 (Seis millones ochocientos noventa y unos mil cuatrocientos treinta y ocho pesos 00/100 M.N.) correspondiente a recursos que fueron comprometidos y devengados en los rubros de: Servicios personales, Materiales y Suministros, Servicios Generales durante el periodo: del 01 de enero al 31 de marzo 2018.

Subsidios y Subvenciones

- b) Ayudas Sociales a personas refleja un saldo por la cantidad de \$ 11,815 (Once mil ochocientos quince pesos 00/100 M.N.) recursos que fueron comprometidos y devengados durante el periodo del 01 de enero al 31 de marzo del 2018 en beneficio a los usuarios de bajos recursos económicos.

Desahorro Neto del Ejercicio

En el Estado de Actividades en el período comprendido del 01 de Enero al 31 de marzo del 2018, refleja un Desahorro Neto del Ejercicio por la cantidad de \$ - 562,823 (Quinientos sesenta y dos mil ochocientos veintitrés pesos 00/100 M.N.).



GOBIERNO DEL ESTADO
DE OAXACA



III) NOTAS AL ESTADO DE VARIACION EN LA HACIENDA PÚBLICA

Variaciones de la hacienda Pública/Patrimonio Neto del ejercicio Hacienda Pública/ Patrimonio generado Resultados de Ejercicios Anteriores

El apartado de Hacienda Pública/Patrimonio Generado, en el periodo del 01 de enero al 31 de marzo 2018, asciende a la cantidad de \$85,713,253 (Ochenta y cinco millones setecientos trece mil doscientos cincuenta y tres pesos 00/100 M.N.) integrándose de la siguiente manera:

| RUBRO | VARIACIONES |
|---|-------------|
| Hacienda Pública/Patrimonio Neto Final del Ejercicio 2017 | 73,801,822 |
| Resultados de Ejercicios Anteriores | 84,752,369 |
| Saldo Neto en la Hacienda Pública/Patrimonio 2018 | 85,713,253 |

IV) NOTAS AL ESTADO DE FLUJOS DE EFECTIVO

Efectivo y equivalentes

1. Análisis de saldo en la cuenta de Efectivo y Equivalentes:

| CONCEPTO | EJERCICIO FISCAL 2018 | EJERCICIO FISCAL 2017 |
|---|-----------------------|-----------------------|
| Efectivos en Bancos – Tesorería | 00 | 16,000 |
| Efectivos en Bancos - Dependencias | 468,219 | 1,727,400 |
| Inversiones temporales (hasta 3 meses) | 1,293,677 | 2,712,800 |
| Fondos con afectación específica | 00 | 00 |
| Depósitos de fondos de terceros y otros | 7,146 | 4,657 |
| Total de Efectivos y Equivalentes | 1,769,042 | 4,460,857 |



GOBIERNO DEL ESTADO
DE OAXACA



2. Conciliación de los Flujos de Efectivo Netos de las Actividades de Operación y la cuenta de Ahorro/Desahorro antes de Rubros Extraordinarios.

| CONCEPTO | EJERCICIO FISCAL 2017 | EJERCICIO FISCA 2016 |
|--|--------------------------|-------------------------|
| Ahorro/Desarrollo antes de rubros Extraordinarios | 00 | 00 |
| Movimientos de partida (o rubros) que no afectan al efectivo | 00 | 00 |
| Depreciación | 00 | 00 |
| Amortización | 00 | 00 |
| Incrementos en las provisiones | 00 | 00 |
| Incremento en inversiones producido por revaluación | 00 | 00 |
| Ganancia/pérdida en venta de propiedad, planta y equipo | 00 | 00 |
| Incremento en cuentas por cobrar | 00 | 00 |
| Partidas extraordinarias | 00 | 00 |



GOBIERNO DEL ESTADO
DE OAXACA



UNCA
Universidad de la
Cañada

Conciliación entre los Ingresos Presupuestarios y Contables
Correspondiente del 01 de enero al 31 de marzo 2018
(Pesos)

| | |
|--|----------------|
| 1. Total de ingresos (presupuestarios) | \$6,333,968.50 |
|--|----------------|

| | | |
|--|--|--|
| 2. Más Ingresos Contables no Presupuestarios | | |
| Incremento por variación de inventarios | | |
| Disminución del exceso de estimaciones por pérdida o deterioro u obsolescencia | | |
| Disminución del exceso de provisiones | | |
| Otros ingresos y beneficios varios | | |
| Otros Ingresos Contables no Presupuestarios | | |

| | | |
|--|--|--|
| 3. Menos ingresos presupuestarios no contables | | |
| Producto de capital | | |
| Aprovechamiento capital | | |
| Ingresos derivados de financiamientos | | |
| Otros Ingresos presupuestarios no contables | | |
| | | |

| | |
|---------------------------------------|----------------|
| 4. Ingresos Contables (4 = 1 + 2 - 3) | \$6,333,968.50 |
|---------------------------------------|----------------|



GOBIERNO DEL ESTADO
DE OAXACA



UNCA
Universidad de la
Cañada

**Conciliación entre los Egresos Presupuestarios y los Gastos Contables
Correspondiente de 01 de enero al 31 de marzo 2017
(Pesos)**

| | |
|---------------------------------------|----------------|
| 1. Total de egresos (presupuestarios) | \$6,896,791.59 |
|---------------------------------------|----------------|

| | |
|--|--------------|
| 2. Menos egresos presupuestarios contables | \$562,823.09 |
|--|--------------|

| | |
|---|--------------|
| Mobiliario y equipo o de administración | |
| Mobiliario y equipo educacional y recreativo | |
| Equipo e instrumental médico y de laboratorio | |
| Vehículos y equipos de transporte | |
| Equipo de defensa y seguridad | |
| Maquinaria, otros equipos y herramientas | |
| Activos Biológicos | |
| Bienes inmuebles | |
| Activos intangibles | |
| Obra Pública en bienes propios | |
| Acciones y participaciones del capital | |
| Compra de títulos y valores | |
| Inversiones en fideicomisos, mandatos y otros análogos | |
| Provisiones para contingencias y otras erogaciones especiales | |
| Amortización de la deuda pública | |
| Adeudos de ejercicios fiscales anteriores (ADEFAS) | |
| Otros egresos Presupuestales no Contables | \$562,823.09 |

| | |
|---|--|
| 3. Más Gastos Contables No Presupuestales | |
| Estimaciones, depreciación, deterioros, obsolescencia, y amortización | |
| Provisiones | |
| Disminución de inventarios | |
| Aumento por insuficiencia de estimaciones por pérdida o deterioro y obsolescencia | |
| Aumento por insuficiencia de provisiones | |
| Otros Gastos | |
| Otros Gastos Contables No Presupuestales | |

| | |
|--|----------------|
| 4. Total de Gasto Contable (4 = 1 - 2 + 3) | \$6,333,968.50 |
|--|----------------|



GOBIERNO DEL ESTADO
DE OAXACA



NOTAS DE MEMORIA (CUENTAS DE ORDEN)

Las cuentas de orden se utilizan para registrar movimientos de valores que no afecten o modifiquen el balance del ente contable, sin embargo, su incorporación en libros es necesaria con fines de recordatorio contable, de control y en general sobre los aspectos administrativos, o bien, para consignar sus derechos o responsabilidades contingentes que puedan, o no, presentarse en el futuro.

Las cuentas que se manejan para efectos de este documento son las siguientes:

| No. de cuenta | Nombre | Saldo |
|---------------|-------------------------------------|---------------|
| 82100 | Presupuesto de Egresos Aprobado | 25,086,469 |
| 82200 | Presupuesto de Egresos por Ejercer | 18,226,358.72 |
| 82300 | Presupuesto Modificado | 4,371,578.35 |
| 82400 | Presupuesto de Egresos Comprometido | 11,231,688.63 |
| 82500 | Presupuesto de Egresos Devengado | 11,229,718.41 |
| 82600 | Presupuesto de Egresos Ejercido | 11,229,718.41 |
| 82700 | Presupuesto de Egresos Pagado | 11,229,718.41 |



GOBIERNO DEL ESTADO
DE OAXACA



UNCA
Universidad de la
Cañada

NOTAS DE GESTIÓN ADMINISTRATIVA

1. Introducción:

Los estados Financieros de los entes públicos, proveen de información financiera a los principales usuarios de la misma, al Congreso y a los ciudadanos.

El objetivo del presente documento es la revelación del contexto y de los aspectos económicos-financieros más relevantes que influyeron en las decisiones del período: 01 de enero al 31 de marzo 2018 y deberán ser considerados en la elaboración de los estados financieros para la mayor comprensión de los mismos y sus particulares.

De esta manera, se informa y explica la respuesta del gobierno a las condiciones relacionadas con la información financiera de cada periodo de gestión: además, de exponer aquellas políticas que podrían afectar la toma de decisiones en períodos posteriores.

2. Panorama Económico y Financiero:

A la Universidad de la Cañada, se le aprueba un presupuesto de egresos para el ejercicio fiscal 2018, un presupuesto autorizado de \$25,086,469.00 (Veinticinco millones ochenta y seis mil cuatrocientos sesenta y nueve pesos 00/100 M.N.) con fundamento en la Ley Orgánica del Poder Ejecutivo del Estado de Oaxaca y el Decreto del Presupuesto de Egresos del Estado de Oaxaca, mismo que se encuentra distribuido conforme a la estructura programática presentada en el Programa Operativo Anual (POA).

3. Autorización e Historia.

- a) Fecha de creación 23 de febrero de 2016.
- b) La " Universidad de la Cañada ", es un Organismo Público Descentralizado con personalidad Jurídica y Patrimonio propios, creada mediante Decreto expedido por el Poder Ejecutivo Estatal publicado en el Periódico Oficial el 23 de Febrero de 2006. Tiene por objeto impartir educación superior en los niveles de Licenciatura, Maestría y Doctorado para formar Profesionistas, Investigadores y Profesores altamente capacitados.



GOBIERNO DEL ESTADO
DE OAXACA



UNCA
Universidad de la
Cañada

4. Organización y Objeto Social

a) Principal Actividad:

Contribuir mediante el desarrollo de investigaciones de la Educación Superior en la independencia económica, científica, tecnológica y cultural del Estado y del país, creando condiciones que propicien un adecuado desarrollo social, con base en los principios de la Constitución Política de los Estados Unidos Mexicanos y demás disposiciones en la materia.

b) Ejercicio Fiscal:

Enero-Diciembre 2018

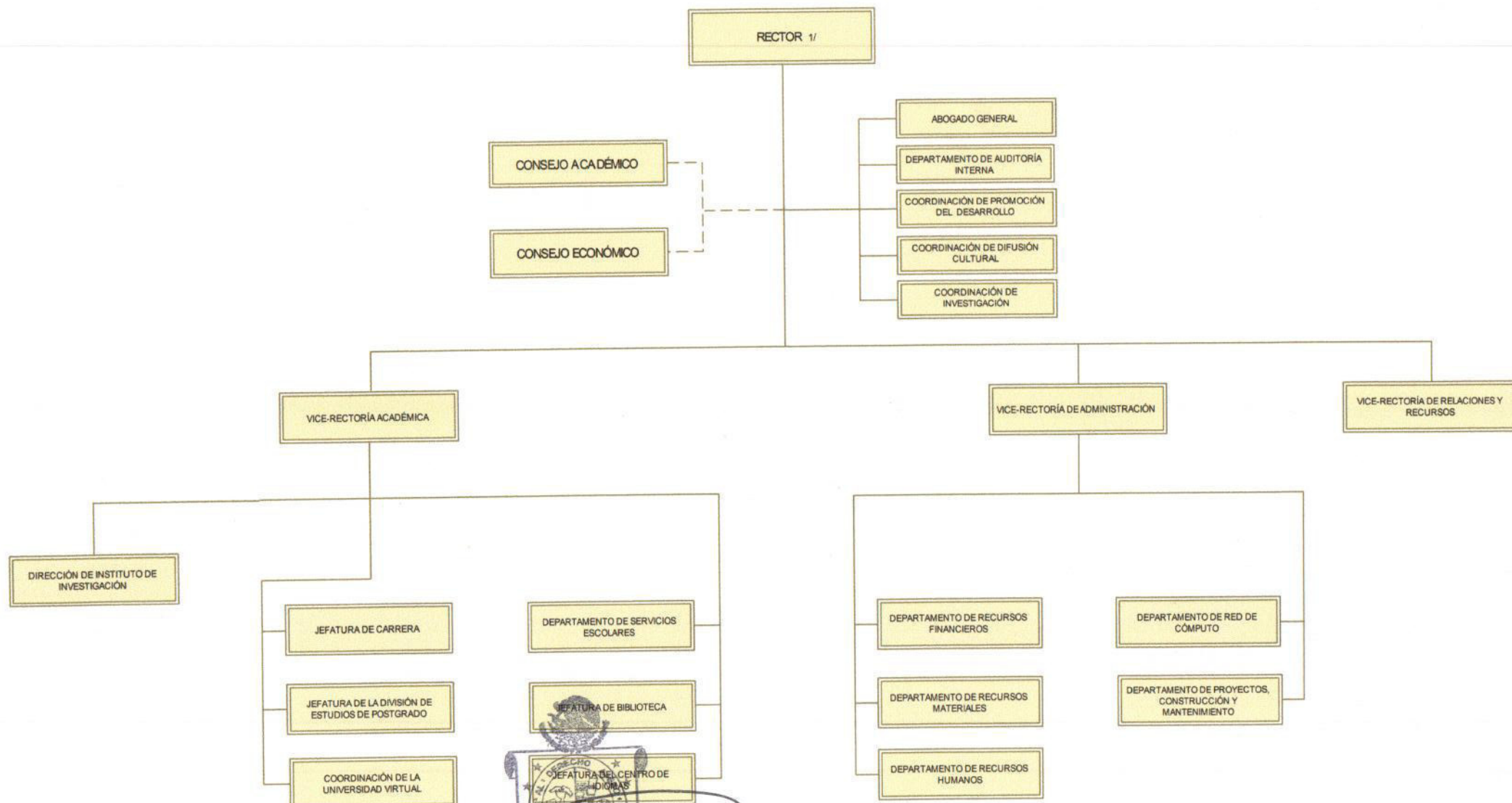
c) Régimen Jurídico:

Persona Moral con Fines no Lucrativos

d) Consideraciones fiscales del ente: revelar el tipo de contribuciones que esté obligado a pagar o retener.

- Impuesto Sobres la Renta
- Declaración Informativa anual de retenciones del ISR por sueldos y salarios e ingresos asimilados a salarios.
- Entero de retenciones mensuales por ISR por sueldos y salarios.
- Entero de retención de ISR por servicios profesionales (mensual).
- Declaración informativa anual de pagos y retenciones de servicios profesionales. Personas Morales.
- Informativa anual del subsidio para el empleo.

UNIVERSIDAD DE LA CAÑADA ESTRUCTURA ORGÁNICA



1/ INCLUYE 1 SECRETARÍA PARTICULAR.

AUTORIZO
LIC. JOSÉ JAVIER VILACANA JIMÉNEZ
SECRETARIO DE ADMINISTRACIÓN
Por delegación de facultad otorgada a su favor por el C. Gobernador
Constitucional, por acuerdo publicado el 20 de abril de 2017 en el POGEO.

VALIDO
2022
LIC. JOSÉ JAVIER VILACANA JIMÉNEZ
SECRETARIO DE ADMINISTRACIÓN

DICTAMINO PRESUPUESTALMENTE
LIC. JORGE GALLARDO CASAS
91 SECRETARIO DE FINANZAS

TITULAR
DR. MODESTO SEARA VÁZQUEZ

SEPTIEMBRE DE 2017



GOBIERNO DEL ESTADO
DE OAXACA



UNCA
Universidad de la
Cañada

5. Bases de preparación de los Estados Financieros.

- a) Si se ha observado la normatividad emitida por el CONAC y demás disposiciones legales aplicables.
- b) La normatividad aplicada para el reconocimiento, valuación y revelación de los diferentes rubros de la información financiera, así como las bases de medición utilizadas para la elaboración de los estados financieros; por ejemplo: costo histórico, valoración de realización, valor razonable, valor de recuperación o cualquier otro método empleado y los criterios de aplicación de los mismos.

Se aplicó durante el periodo de enero a marzo del ejercicio 2018 la normatividad vigente para el reconocimiento, valuación y revelación de los diferentes rubros de la información Financiera, así como las bases de medición: valor de realización, respetando en el total de las operaciones su costo histórico.

- c) Postulados básicos.

Los emitidos por el CONAC:

- 1. Sustancia Económica
- 2. Entes Públicos
- 3. Existencia Permanente
- 4. Revelación Suficiente
- 5. Importancia Relativa
- 6. Registro e Integración Presupuestaria
- 7. Consolidación de Información financiera
- 8. Devengo Contable
- 9. Valuación
- 10. Dualidad Económica
- 11. Consistencia

- d) Norma supletoria.

Las permitidas por la Normatividad del CONAC.

- e) Devengado de acuerdo a la Ley de Contabilidad:

-Políticas de reconocimiento:

De acuerdo a lo establecido por el CONAC.



GOBIERNO DEL ESTADO
DE OAXACA



UNCA
Universidad de la
Cañada

INGRESOS

Devengado. - Cuando exista jurídicamente el derecho al cobro.

Recaudado. - Cuando existe el cobro en efectivo o cualquier otro medio de pago

EGRESOS

Comprometido. - Cuando se existe la aprobación por una autoridad competente de un acto administrativo, u otro instrumento jurídico que formaliza una relación jurídica con terceros para la adquisición de bienes y servicios.

Devengado. - Cuando se reconoce de una obligación de pago a favor de terceros por la recepción de conformidad de bienes, servicios contratados.

Ejercido. - Cuando se emite una cuenta por liquidar Certifica aprobada por la autoridad competente

Pagado. - Cuando se realiza la cancelación total o parcial de las obligaciones de pago.

-Revelar los cambios en las políticas, la clasificación y medición de las mismas, así como su impacto en la información financiera:

6. Políticas de Contabilidad Significativas:

a) Actualización: El registro de la contabilidad se realizó en base a los lineamientos establecidos por el CONAC.

b) Informar sobre la realización de operaciones en el extranjero y de sus efectos en la información financiera gubernamental:

Durante el periodo enero-marzo 2018, no se realizaron operaciones en Moneda Extranjera.

c) Método de evaluación de la inversión en acciones en el Sector Paraestatal.
NO APLICA

d) Sistema y método de valuación de inventarios.

El CONAC ha emitido las normas para la valoración de los Activos y el patrimonio de los entes públicos, esta norma permite definir y estandarizar



GOBIERNO DEL ESTADO
DE OAXACA



los conceptos básicos de valuación, contenidos en las normas particulares aplicables a los distintos elementos integrantes de los estados Financieros.

e) Beneficios a empleados:

No se tienen reservas para beneficios futuros de los empleados, más que las contempladas anualmente en el presupuesto de egresos del ejercicio presente.

f) Provisiones:

Las provisiones al 31 de marzo 2018, lo conforman los siguientes conceptos: en el rubro de servicios personales (nómina de los trabajadores) cuotas obreras IMSS, Cuotas obreras IMSS R.C.V. y Crédito de vivienda.

g) Reservas:

NO se cuenta con Reservas.

h) Cambios en políticas contables y corrección de errores junto con la revelación de los efectos que se tendrá en la información financiera del ente público, ya sea retrospectivos o prospectivos.

i) Reclasificaciones: Durante el periodo del 01 de enero al 31 de marzo 2018, se realizaron reclasificaciones.

j) Depuración y Cancelación de saldos:

Las depuraciones y cancelaciones de saldos se realizaron cada mes en diferentes cuentas contables durante el periodo comprendido: 01 de enero al 31 de marzo 2018, con la finalidad de presentar cifras actualizadas en los Estados Financieros.

7. Posición en Moneda Extranjera y Protección por riesgo Cambiario:

a) Activos en moneda extranjera:

No aplica

b) Pasivos en moneda extranjera:

No se tienen Pasivos en moneda extranjera.

c) Posición en moneda extranjera:



GOBIERNO DEL ESTADO
DE OAXACA



UNCA
Universidad de la
Cañada

- No aplica
- d) Tipo de cambio:
(No aplica)
- e) Equivalente en moneda nacional:
(No aplica)

8. Reporte Analítico del Activo:

- a) Vida útil o porcentajes de depreciación, deterioro o amortización utilizados en los diferentes tipos de activos:

Durante el periodo del 01 de enero al 31 de marzo 2018 la entidad no refleja saldos en el rubro de Depreciación Deterioro y Amortización Acumulada de Bienes e Intangibles.

- b) Cambios en el porcentaje de depreciación o valor residual de los activos:
- c) Importe de los gastos conceptualizados en el ejercicio, tanto financieros como de investigación y desarrollo:
No aplica
- d) Riesgos por tipo de cambio o tipo de interés de las inversiones financieras:
No aplica.
- e) Valor activado en el ejercicio de los bienes construidos por la entidad:
Los bienes de la entidad se reconocen dentro de su Activo No Circulante de su costo histórico, de conformidad con el artículo 29 de la Ley General de Contabilidad Gubernamental.
- f) Otras circunstancias de carácter significativo que afecten el activo, tales como bienes en garantía, señalados en embargos, litigios, títulos de inversiones, entregados en garantías, baja significativa del valor de inversiones financieras, etc.:
No aplica
- g) Desmantelamiento de Activos, procedimientos, implicaciones, efectos contables:



GOBIERNO DEL ESTADO
DE OAXACA



UNCA
Universidad de la
Cañada

No aplica

- h) Administración de activos; planeación con el objetivo de que el ente los utilice de manera más efectiva:

Se utilizan los activos con la operación y mantenimiento óptimo.

Adicionalmente, se deben incluir las explicaciones de las principales variaciones en el activo, en cuadros comparativos como sigue:

- a) Inversiones en valores:

No aplica

- b) Patrimonio de Organismos descentralizados

No aplica

- c) Inversiones en empresas de participación mayoritaria:

No se tiene inversión en este tipo de empresas.

- d) Inversiones en empresas de participación minoritaria:

No aplica.

9. Fideicomisos, Mandatos y Análogos

- a) Por ramo administrativo que los reporta:

No aplica.

- b) Enlistar los de mayor monto de disponibilidad, relacionando aquellos que conforman el 80% de las disponibilidades:

No aplica

10. Reporte de la Recaudación

- a) Análisis del comportamiento de la recaudación correspondiente al ente público o cualquier tipo de ingreso, de forma separada los ingresos locales de los federales:

No aplica

- b) Proyección de la recaudación e ingresos en el mediano plazo:



GOBIERNO DEL ESTADO
DE OAXACA



UNCA
Universidad de la
Cañada

No aplica

11. Información sobre la Deuda y el Reporte Analítico de la Deuda:

- a) Utilizar al menos los siguientes indicadores: Deuda respecto al PIB y deuda respecto a la recaudación tomando, como mínimo, un periodo igual o menor a 5 años.

No aplica

- b) Información de manera agrupada por tipo de valor gubernamental o instrumento financiero en la que se considere interés, comisiones, tasa, perfil de vencimiento y otros gastos de la deuda.

No aplica

12. Calificaciones otorgadas:

No se cuenta con calificaciones otorgadas o certificaciones.

13. Proceso de Mejora:

- a) Principales Políticas de control interno:

Para el desarrollo de los programas deberá ser a mediano plazo y estarían basados en cuatro estrategias funcionales y cinco aspectos organizacionales, con objetivos, operaciones, actividades, participantes, costos y evaluación sin reducción del presupuesto para obtener una eficiente atención médica y realizar la capacitación y sensibilización de este programa.

- b) Medidas de desempeño financiero, metas y alcance:

Racionar el uso de los recursos, para alcanzar el cumplimiento de las funciones para el ejercicio completo.

14. Información por Segmentos:

Toda la información del Ente, está procesada y se encuentra disponible por Unidad Responsable de realizar las funciones propias.

15. Eventos Posteriores al Cierre:



GOBIERNO DEL ESTADO
DE OAXACA



UNCA
Universidad de la
Cañada

El ente público no tiene hechos ocurridos en el periodo posterior al que informa, que proporcionen mayor evidencia sobre eventos que le afectan económicamente y que no se conocían a la fecha de cierre.

16. Partes Relacionadas:

No existen partes relacionadas que pudieran ejercer influencia significativa sobre la toma de decisiones financieras y operativas.

17. Responsabilidad sobre la presentación razonable de los Estados Financieros.

Estos estados Financieros fueron autorizados para su emisión el día 23 del mes de abril, de 2018, por el L.C.E. Alfonso Martínez López en su carácter de Vice-Rector.

Bajo protesta de decir verdad declaro que los Estados Financieros y sus Notas, son razonablemente correctas y son responsabilidad del emisor.



Universidad de la Cañada
DEPARTAMENTO DE
RECURSOS FINANCIEROS

JEFA DEL DEPARTAMENTO DE RECURSOS FINANCIEROS
M.A. CLAUDIA ARELI SANTIAGO DELGADO



Universidad de la Cañada
VICE-RECTORÍA DE
ADMINISTRACIÓN

VICE-RECTOR ADMINISTRATIVO
L.C.E. ALFONSO MARTÍNEZ LÓPEZ



GOBIERNO DEL ESTADO
DE OAXACA

ESTADO ANALITICO DE INGRESOS PRESUPUESTARIOS

| Rubro de Ingresos | Estimado | Ampliaciones y Reducciones | Modificado | Devengado | Recaudado | Diferencia |
|--|----------|----------------------------|------------|-----------|-----------|------------|
| | (1) | (2) | (3=1+2) | (4) | (5) | (6=3-4) |
| Impuestos | | | | | | |
| Contribuciones de Mejoras | | | | | | |
| Derechos | | | | | | |
| Productos | | | | | | |
| Corriente | | | | | | |
| Capital | | | | | | |
| Aprovechamientos | | | | | | |
| Corriente | | | | | | |
| Capital | | | | | | |
| Ingresos por Ventas de Bienes y Servicios | | | | | | |
| Contribuciones no Comprendidas en las Fracciones de la Ley de Ingresos Causados en Ejercicios Fiscales Anteriores Pendientes de Liquidación o Pago | | | | | | |
| Participaciones y Aportaciones | | | | | | |
| Transferencias, Asignaciones, Subsidios y Otras Ayudas | | | | | | |
| Otros Ingresos | | | | | | |
| TOTAL | | | | | | |
| Ingresos excedentes | | | | | | |

| Estado Analítico de Ingresos Por Fuente de Financiamiento | Estimado | Ampliaciones y Reducciones | Modificado | Devengado | Recaudado | Diferencia |
|--|--------------|----------------------------|---------------|---------------|-----------|------------|
| | (1) | (2) | (3=1+2) | (4) | (5) | (6=3-4) |
| Ingresos del Gobierno | 7,473,062.80 | 4,086,765.50 | 11,559,828.30 | 11,229,718.41 | | 330,109.89 |
| Impuestos | | | | | | |
| Contribuciones de Mejoras | | | | | | |
| Derechos | | | | | | |
| Productos | | | | | | |
| Corriente | | | | | | |
| Capital | | | | | | |
| Aprovechamientos | | | | | | |
| Corriente | | | | | | |
| Capital | | | | | | |
| Contribuciones no Comprendidas en las Fracciones de la Ley de Ingresos Causados en Ejercicios Fiscales Anteriores Pendientes de Liquidación o Pago | | | | | | |
| Participaciones y Aportaciones | | | | | | |
| Transferencias, Asignaciones, Subsidios y Otras Ayudas | 7,473,062.80 | 4,086,765.50 | 11,559,828.30 | 11,229,718.41 | | 330,109.89 |
| Otros Ingresos | | | | | | |
| Ingresos de Organismos y Empresas | | | | | | |
| Cuotas y Aportaciones de Seguridad Social | | | | | | |
| Ingresos por Ventas de Bienes y Servicios | | | | | | |
| Transferencias, Asignaciones, Subsidios y Otras Ayudas | | | | | | |
| Ingresos derivados de financiamiento | | | | | | |
| Ingresos derivados de financiamiento | | | | | | |
| TOTAL | 7,473,062.80 | 4,086,765.50 | 11,559,828.30 | 11,229,718.41 | | 330,109.89 |
| Ingresos excedentes | | | | | | |

PRIMER INFORME TRIMESTRAL ENERO-MARZO

ESTADO ANALITICO DEL EJERCICIO DEL PRESUPUESTO DE EGRESOS

CLASIFICACION POR OBJETO DEL GASTO (CAPITULO-CONCEPTO)



| Cve | Concepto | Aprobado 1 | Ampliaciones / Reducciones 2 | Modificado 3 = (1+2) | Devengado 4 | Pagado 5 | Subejercicio 6 = (3-4) |
|------------|---|---------------------|------------------------------------|-------------------------|----------------------|----------------------|---------------------------|
| 543 | UNIVERSIDAD DE LA CAÑADA | | | | | | |
| 4 | TRANSFERENCIAS, ASIGNACIONES, SUBSIDIOS Y OTRAS AYUDAS | 7,473,062.80 | -284,420.29 | 7,188,642.51 | 6,858,532.62 | 6,858,532.62 | 330,109.89 |
| 1 | TRANSFERENCIAS INTERNAS Y ASIGNACIONES AL SECTOR PÚBLICO | 7,458,062.80 | -284,420.29 | 7,173,642.51 | 6,853,178.78 | 6,853,178.78 | 320,463.73 |
| 4 | AYUDAS SOCIALES | 15,000.00 | 0.00 | 15,000.00 | 5,353.84 | 5,353.84 | 9,646.16 |
| 5 | BIENES MUEBLES, INMUEBLES E INTANGIBLES | 0.00 | 0.00 | 0.00 | 0.00 | 0.00 | 0.00 |
| 1 | MOBILIARIO Y EQUIPO DE ADMINISTRACIÓN | 0.00 | 0.00 | 0.00 | 0.00 | 0.00 | 0.00 |
| 3 | EQUIPO E INSTRUMENTAL MÉDICO Y DE LABORATORIO | 0.00 | 0.00 | 0.00 | 0.00 | 0.00 | 0.00 |
| 6 | MAQUINARIA, OTROS EQUIPOS Y HERRAMIENTAS | 0.00 | 0.00 | 0.00 | 0.00 | 0.00 | 0.00 |
| 6 | INVERSIÓN PÚBLICA | 0.00 | 4,371,185.79 | 4,371,185.79 | 4,371,185.79 | 4,371,185.79 | 0.00 |
| 1 | OBRA PÚBLICA EN BIENES DE DOMINIO PÚBLICO | 0.00 | 4,371,185.79 | 4,371,185.79 | 4,371,185.79 | 4,371,185.79 | 0.00 |
| | TOTAL DEPENDENCIA / ENTIDAD | 7,473,062.80 | 4,086,765.50 | 11,559,828.30 | 11,229,718.41 | 11,229,718.41 | 330,109.89 |

PRIMER INFORME TRIMESTRAL ENERO-MARZO

ESTADO ANALITICO DEL EJERCICIO DEL PRESUPUESTO DE EGRESOS

CLASIFICACION ECONOMICA (POR TIPO DE GASTO)



| Cve | Concepto | Aprobado 1 | Ampliaciones / Reducciones 2 | Modificado 3 = (1+2) | Devengado 4 | Pagado 5 | Subejercicio 6 = (3-4) |
|-----|------------------------------|---------------|------------------------------------|-------------------------|----------------|---------------|---------------------------|
| 543 | UNIVERSIDAD DE LA CAÑADA | | | | | | |
| 1 | GASTO CORRIENTE | 7,473,062.80 | -284,420.29 | 7,188,642.51 | 6,858,532.62 | 6,858,532.62 | 330,109.89 |
| 2 | GASTO DE CAPITAL | 0.00 | 4,371,185.79 | 4,371,185.79 | 4,371,185.79 | 4,371,185.79 | 0.00 |
| | TOTAL DEPENDENCIA / ENTIDAD: | 7,473,062.80 | 4,086,765.50 | 11,559,828.30 | 11,229,718.41 | 11,229,718.41 | 330,109.89 |

PRIMER INFORME TRIMESTRAL ENERO-MARZO

ESTADO ANALITICO DEL EJERCICIO DEL PRESUPUESTO DE EGRESOS

CLASIFICACION ADMINISTRATIVA



| Cve | Concepto | Aprobado 1 | Ampliaciones / Reducciones 2 | Modificado 3 = (1+2) | Devengado 4 | Pagado Transferido 5 | Subejercicio 6 = (3-4) |
|------------------|--------------------------------------|---------------|------------------------------------|-------------------------|----------------|----------------------------|---------------------------|
| 5 | ORGANISMOS PÚBLICOS DESCENTRALIZADOS | 7,473,062.80 | 4,086,765.50 | 11,559,828.30 | 11,229,718.41 | 11,229,718.41 | 330,109.89 |
| 43 | UNIVERSIDAD DE LA CAÑADA | 7,473,062.80 | 4,086,765.50 | 11,559,828.30 | 11,229,718.41 | 11,229,718.41 | 330,109.89 |
| TOTAL DEL GASTO: | | 7,473,062.80 | 4,086,765.50 | 11,559,828.30 | 11,229,718.41 | 11,229,718.41 | 330,109.89 |

PRIMER INFORME TRIMESTRAL ENERO-MARZO

ESTADO ANALITICO DEL EJERCICIO DEL PRESUPUESTO DE EGRESOS

CLASIFICACION FUNCIONAL (FINALIDAD Y FUNCION)



| Cve | Concepto | Aprobado 1 | Ampliaciones / Reducciones 2 | Modificado 3 = (1+2) | Devengado 4 | Pagado 5 | Subejercicio 6 = (3-4) |
|-----|--|---------------|------------------------------------|-------------------------|----------------|---------------|---------------------------|
| 543 | UNIVERSIDAD DE LA CAÑADA | | | | | | |
| 2 | DESARROLLO SOCIAL | 7,473,062.80 | 4,086,765.50 | 11,559,828.30 | 11,229,718.41 | 11,229,718.41 | 330,109.89 |
| 4 | RECREACIÓN, CULTURA Y OTRAS MANIFESTACIONES SOCIALES | 427,001.21 | -28,974.47 | 398,026.74 | 358,695.48 | 358,695.48 | 39,331.26 |
| 5 | EDUCACIÓN | 7,046,061.59 | 4,115,739.97 | 11,161,801.56 | 10,871,022.93 | 10,871,022.93 | 290,778.63 |
| | TOTAL DEPENDENCIA / ENTIDAD | 7,473,062.80 | 4,086,765.50 | 11,559,828.30 | 11,229,718.41 | 11,229,718.41 | 330,109.89 |



GOBIERNO DEL ESTADO
DE OAXACA



UNCA
Universidad de la
Cañada

ENDEUDAMIENTO NETO
DEL 01 DE ENERO AL 31 DE MARZO DE 2018
(Pesos)

| Identificación de Crédito o Instrumento | Contratación/Colocación | Amortización | Endeudamiento Neto |
|--|-------------------------|--------------|--------------------|
| | A | B | C = A - B |
| Créditos Bancarios | | | |
| | | | 0 |
| | | | 0 |
| | | | 0 |
| | | | 0 |
| | | | 0 |
| | | | 0 |
| | | | 0 |
| | | | 0 |
| | | | 0 |
| | | | 0 |
| Total Créditos Bancarios | 0 | 0 | 0 |
| Otros Instrumentos de Deuda | | | |
| | | | 0 |
| | | | 0 |
| | | | 0 |
| | | | 0 |
| | | | 0 |
| | | | 0 |
| | | | 0 |
| | | | 0 |
| | | | 0 |
| Total Otros Instrumentos de Deuda | 0 | 0 | 0 |
| TOTAL | 0 | 0 | 0 |



GOBIERNO DEL ESTADO
DE OAXACA



UNCA
Universidad de la
Cañada

INTERESES DE LA DEUDA
DEL 01 DE ENERO AL 31 DE MARZO DE 2018
(Pesos)

| Identificación de Crédito o Instrumento | Devengado | Pagado |
|--|-----------|----------|
| Créditos Bancarios | | |
| | | |
| | | |
| | | |
| | | |
| | | |
| | | |
| | | |
| | | |
| | | |
| Total de intereses de Créditos Bancarios | | 0 |
| Otros Instrumentos de Deuda | | |
| | | |
| | | |
| | | |
| | | |
| | | |
| | | |
| | | |
| | | |
| | | |
| Total de intereses de Otros Instrumentos de Deuda | 0 | 0 |
| TOTAL | 0 | 0 |



GOBIERNO DEL ESTADO
DE OAXACA



UNCA
Universidad de la
Cañada

**INDICADORES DE POSTURA FISCAL
DEL 01 DE ENERO AL 31 DE MARZO DE 2018
(Pesos)**

| Concepto | Estimado | Devengado | Pagado ³ |
|---|----------|-----------|---------------------|
| I. Ingresos Presupuestarios (I=1+2) | 0 | 0 | 0 |
| 1. Ingresos del Gobierno de la Entidad Federativa ¹ | | | |
| 2. Ingresos del Sector Paraestatal ¹ | | | |
| II. Egresos Presupuestarios (II=3+4) | 0 | 0 | 0 |
| 3. Egresos del Gobierno de la Entidad Federativa ² | | | |
| 4. Egresos del Sector Paraestatal ² | | | |
| III. Balance Presupuestario (Superávit o Déficit) (III = I - II) | 0 | 0 | 0 |

| Concepto | Estimado | Devengado | Pagado ³ |
|--|----------|-----------|---------------------|
| III. Balance Presupuestario (Superávit o Déficit) | 0 | 0 | 0 |
| IV. Intereses, Comisiones y Gastos de la Deuda | | | |
| V. Balance Primario (Superávit o Déficit) (V= III - IV) | 0 | 0 | 0 |

| Concepto | Estimado | Devengado | Pagado ³ |
|--|----------|-----------|---------------------|
| A. Financiamiento | | | |
| B. Amortización de la deuda | | | |
| C. Endeudamiento ó desendeudamiento (C = A - B) | 0 | 0 | 0 |

1. Los Ingresos que se presentan son los ingresos presupuestarios totales sin incluir los ingresos por financiamientos. Los Ingresos del Gobierno de la Entidad Federativa corresponden a los del Poder Ejecutivo, Legislativo Judicial y Autónomos
2. Los egresos que se presentan son los egresos presupuestarios totales sin incluir los egresos por amortización. Los egresos del Gobierno de la Entidad Federativa corresponden a los del Poder Ejecutivo, Legislativo, Judicial y Órganos Autónomos
3. Para Ingresos se reportan los ingresos recaudados; para egresos se reportan los egresos pagados

PRIMER INFORME TRIMESTRAL ENERO-MARZO

ESTADO ANALITICO DEL EJERCICIO DEL PRESUPUESTO DE EGRESOS

RESUMEN POR PROGRAMA PRESUPUESTARIO



| Concepto | | Aprobado 1 | Ampliaciones / Reducciones 2 | Modificado 3 = (1+2) | Devengado 4 | Pagado 5 | Subejercicio 6 = (3-4) |
|---------------|--------------------------------------|---------------|------------------------------------|-------------------------|----------------|---------------|---------------------------|
| 5 | ORGANISMOS PÚBLICOS DESCENTRALIZADOS | 7,473,062.80 | 4,086,765.50 | 11,559,828.30 | 11,229,718.41 | 11,229,718.41 | 330,109.89 |
| 43 | UNIVERSIDAD DE LA CAÑADA | 7,473,062.80 | 4,086,765.50 | 11,559,828.30 | 11,229,718.41 | 11,229,718.41 | 330,109.89 |
| 1 | PROGRAMAS | 7,473,062.80 | 4,086,765.50 | 11,559,828.30 | 11,229,718.41 | 11,229,718.41 | 330,109.89 |
| 2 | DESEMPEÑO DE LAS FUNCIONES | 7,473,062.80 | 4,086,765.50 | 11,559,828.30 | 11,229,718.41 | 11,229,718.41 | 330,109.89 |
| TOTAL GENERAL | | 7,473,062.80 | 4,086,765.50 | 11,559,828.30 | 11,229,718.41 | 11,229,718.41 | 330,109.89 |

REPORTE DE AVANCE DE GESTION
UR 543 - UNIVERSIDAD DE LA CAÑADA
PRIMER TRIMESTRE 2018



ALINEACIÓN PED:

EJE: 01-OAXACA INCLUYENTE CON EL DESARROLLO SOCIAL

TEMA: 01-EDUCACIÓN

OBJETIVO: 12-IMPULSAR EL DESARROLLO TECNOLÓGICO, CIENTÍFICO Y LA INNOVACIÓN HACIA EL APROVECHAMIENTO PRODUCTIVO DE LAS POTENCIALIDADES DE LAS DISTINTAS REGIONES DEL ESTADO.

ESTRATEGIA: 05-IMPULSAR LA INVESTIGACIÓN CIENTÍFICA Y TECNOLÓGICA DE ALTO IMPACTO EN LOS SECTORES ESTRATÉGICOS EN LAS REGIONES DEL ESTADO.

LÍNEAS DE ACCIÓN: 01-POTENCIAR LA UTILIZACIÓN DE LA AGENDA DE INNOVACIÓN DE OAXACA.

MATRÍZ DE INDICADORES PARA RESULTADOS:

FIN: IMPULSAR EL DESARROLLO TECNOLÓGICO, CIENTÍFICO Y LA INNOVACIÓN HACIA EL APROVECHAMIENTO PRODUCTIVO DE LAS POTENCIALIDADES DE LAS DISTINTAS REGIONES DEL ESTADO.

PROPÓSITO: LA COMUNIDAD ACADÉMICA, CIENTÍFICA Y LA POBLACIÓN DEL ESTADO SE BENEFICIAN CON BECAS DE POSGRADOS; CONVENIOS DE COLABORACIÓN ENTRE EMPRESA, GOBIERNO Y ACADEMIA, EVENTOS DE PROMOCIÓN, DIFUSIÓN Y DIVULGACIÓN; FINANCIAMIENTO DE PROYECTOS Y PRODUCTOS ENTREGABLES RESULTADO DE LA INVESTIGACIÓN.

COMPONENTE: 433-ESPACIO EDUCATIVO EN NIVEL SUPERIOR CONSTRUIDO

ACTIVIDAD: 149-ESPACIO EDUCATIVO EN NIVEL SUPERIOR CONSTRUIDO

OBJETIVO INSTITUCIONAL: FORTALECER LA CALIDAD DEL PROCESO ENSEÑANZA-APRENDIZAJE PARA FORMAR PROFESIONISTAS DE ALTO NIVEL QUE INCIDAN EN EL DESARROLLO REGIONAL, ASI COMO FOMENTAR Y FORTALECER LA INVESTIGACIÓN CIENTÍFICA Y TECNOLÓGICA PARA GENERAR NUEVO CONOCIMIENTO Y CON ÉL, ATENDER LAS NECESIDADES REGIONALES Y POTENCIAR EL APROVECHAMIENTO DE LOS RECURSOS.

UE: 001-UNIVERSIDAD DE LA CAÑADA

| ESTRUCTURA PROGRAMATICA PRESUPUESTAL | | | | | | | | | |
|--|--------------|--|--------------|---|------|------|------|---|-------------------------------------|
| PROGRAMA | | SUBPROGRAMA | | PROYECTO | | | | OBRA/ACTIVIDAD | |
| 127-INCREMENTO DE LA OFERTA EDUCATIVA SUPERIOR | | 02-CONSTRUCCIÓN DE ESPACIOS EDUCATIVOS DE NIVEL SUPERIOR | | 002-CONSTRUCCIÓN DE UN INSTITUTO PARA PROFESORES EN LA UNIVERSIDAD DE LA CAÑADA | | | | 001-CONSTRUCCIÓN DE UN INSTITUTO PARA PROFESORES EN LA UNIVERSIDAD DE LA CAÑADA | |
| PRESUPUESTO DE LA ACTIVIDAD | | | | | | | | | |
| Aprobado | Ampliación | Reducción | Modificado | T1 | T2 | T3 | T4 | Acumulado | % de Devengado Acum. Vs. Modificado |
| 0.00 | 2,521,213.07 | 0.00 | 2,521,213.07 | 2,521,213.07 | 0.00 | 0.00 | 0.00 | 2,521,213.07 | 100.00 |

JEFE ADMINISTRATIVO
 L.C.E. ALFONSO MARTINEZ LOPEZ
 VICE-RECTOR ADMINISTRATIVO

TITULAR DE LA DEPENDENCIA/ENTIDAD
 DR. MODESTO SEARA VAZQUEZ
 RECTOR

REPORTE DE AVANCE DE GESTION
UR 543 - UNIVERSIDAD DE LA CAÑADA
PRIMER TRIMESTRE 2018

ALINEACIÓN PED: MATRIZ DE INDICADORES PARA RESULTADOS:

LÍNEAS DE ACCIÓN: 01-POTENCIAR LA UTILIZACIÓN DE LA AGENDA DE INNOVACIÓN DE OAXACA.

COMPONENTE: 622-SERVICIO DE INVESTIGACIÓN GENERADO PARA CONTRIBUIR AL DESARROLLO REGIONAL SUSTENTABLE E INCLUYENTE

UE: 001-UNIVERSIDAD DE LA CAÑADA

ACTIVIDAD: 255-DESARROLLO DE PROYECTO DE INVESTIGACIÓN

ESTRUCTURA PROGRAMATICA PRESUPUESTAL

| PROGRAMA | SUBPROGRAMA | PROYECTO | OBRA/ACTIVIDAD |
|--|---|----------|--|
| 104-INVESTIGACIÓN CIENTÍFICA Y TECNOLÓGICA | 04-SERVICIOS DE INVESTIGACIÓN PARA CONTRIBUIR AL DESARROLLO REGIONAL SUSTENTABLE E INCLUYENTE | 000-- | 001-DESARROLLO DE PROYECTO DE INVESTIGACION EN LA CAÑADA |

PRESUPUESTO DE LA ACTIVIDAD

| Aprobado | Ampliación | Reducción | Modificado | T1 | T2 | T3 | T4 | Acumulado | % de Devengado Acum. Vs. Modificado |
|--------------|------------|-----------|--------------|--------------|------|------|------|--------------|-------------------------------------|
| 8,727,436.57 | 3,258.56 | 30,508.36 | 8,700,186.77 | 2,539,497.70 | 0.00 | 0.00 | 0.00 | 2,971,887.49 | 29.19 |

DATOS DEL INDICADOR

| | |
|---------------------|---|
| Nombre : | PORCENTAJE DE PROYECTOS DE INVESTIGACIÓN REALIZADOS |
| Definición : | MIDE EL PORCENTAJE DE PROYECTOS DE INVESTIGACIÓN REALIZADOS, RESPECTO AL PROGRAMADO |
| Método de Cálculo : | (((NUMERO DE PROYECTOS DE INVESTIGACIÓN REALIZADOS/(NUMERO DE PROYECTOS DE INVESTIGACIÓN PROGRAMADOS))) * 100 |

| Tipo | Dimensión | Frecuencia de Medición | Unidad de Medida | Tipo de Valor | Sentido Esperado |
|---------|-----------|------------------------|------------------|---------------|------------------|
| GESTIÓN | EFICACIA | TRIMESTRAL | PORCENTAJE | FLUJO | ASCENDENTE |

MEDIOS DE VERIFICACIÓN / FUENTE INFORMACIÓN

INFORME DE RESULTADOS EMITIDO POR LA VICE RECTORIA ACADÉMICA

SUPUESTO

EXISTEN LAS CONDICIONES ADECUADAS PARA EL DESARROLLO DEL QUEHACER CIENTÍFICO

DATOS DE LA META

| | |
|---------------------------------|--|
| Definición de la variable Meta: | 1 - NÚMERO DE DESARROLLO DE PROYECTOS DE INVESTIGACIÓN |
| Unidad de medida: | 3 - PORCENTAJE |

LÍNEA BASE DE LA META DEL INDICADOR

| AÑO | 2016 | VALOR | 8.00 |
|-----|------|-------|------|
|-----|------|-------|------|

AVANCE TRIMESTRAL

| | 1er.TRIMESTRE | 2o.TRIMESTRE | 3er.TRIMESTRE | 4o.TRIMESTRE | TOTAL ACUMULADO |
|-------------|---------------|--------------|---------------|--------------|-----------------|
| PROGRAMADA | 2.00 | 2.00 | 2.00 | 2.00 | 8.00 |
| ACTUALIZADA | 2.00 | | | | 2.00 |
| ALCANZADA | 2.00 | 0.00 | 0.00 | 0.00 | 2.00 |

PORCENTAJE ALCANZADO EN EL TRIMESTRE: 25.00 %

JEFE ADMINISTRATIVO
L.C.E. ALFONSO MARTINEZ LOPEZ
VICE-RECTOR ADMINISTRATIVO

TITULAR DE LA DEPENDENCIA/ENTIDAD
DR. MODESTO SEARA VAZQUEZ
RECTOR

| | | | | | | | | | |
|---|------------|--|------------|--|------|------|------|---|-------------------------------------|
| ALINEACIÓN PED: | | | | MATRIZ DE INDICADORES PARA RESULTADOS: | | | | | |
| LÍNEAS DE ACCIÓN: 01-POTENCIAR LA UTILIZACIÓN DE LA AGENDA DE INNOVACIÓN DE OAXACA. | | | | COMPONENTE: 434-ESPACIO EDUCATIVO EN NIVEL SUPERIOR EQUIPADO | | | | | |
| UE: 001-UNIVERSIDAD DE LA CAÑADA | | | | ACTIVIDAD: 157-ESPACIO EDUCATIVO EN NIVEL SUPERIOR EQUIPADO | | | | | |
| ESTRUCTURA PROGRAMATICA PRESUPUESTAL | | | | | | | | | |
| PROGRAMA | | SUBPROGRAMA | | PROYECTO | | | | OBRA/ACTIVIDAD | |
| 127-INCREMENTO DE LA OFERTA EDUCATIVA SUPERIOR | | 04-EQUIPAMIENTO DE ESPACIOS EDUCATIVOS EN NIVEL SUPERIOR | | 001-EQUIPAMIENTO DE AULAS Y MODERNIZACIÓN DE LUMINARIAS EN LA UNIVERSIDAD DE LA CAÑADA | | | | 001-EQUIPAMIENTO DE AULAS Y MODERNIZACIÓN DE LUMINARIAS EN LA UNIVERSIDAD DE LA CAÑADA. | |
| PRESUPUESTO DE LA ACTIVIDAD | | | | | | | | | |
| Aprobado | Ampliación | Reducción | Modificado | T1 | T2 | T3 | T4 | Acumulado | % de Devengado Acum. Vs. Modificado |
| 0.00 | 392.56 | 0.00 | 392.56 | 0.00 | 0.00 | 0.00 | 0.00 | 0.00 | 0.00 |

JEFE ADMINISTRATIVO
 L.C.E. ALFONSO MARTINEZ LOPEZ
 VICE-RECTOR ADMINISTRATIVO

TITULAR DE LA DEPENDENCIA/ENTIDAD
 DR. MODESTO SEARA VAZQUEZ
 RECTOR

REPORTE DE AVANCE DE GESTION
UR 543 - UNIVERSIDAD DE LA CAÑADA
PRIMER TRIMESTRE 2018

| | | | | | | | | | |
|---|--|--|--------------|---|--|------------------|--------------|--|-------------------------------------|
| ALINEACIÓN PED: | | | | MATRÍZ DE INDICADORES PARA RESULTADOS: | | | | | |
| LINEAS DE ACCIÓN: 01-POTENCIAR LA UTILIZACIÓN DE LA AGENDA DE INNOVACIÓN DE OAXACA. | | | | COMPONENTE: 299-SERVICIO DE FORMACION PROFESIONAL Y POSGRADO OTORGADO | | | | | |
| UE: 001-UNIVERSIDAD DE LA CAÑADA | | | | ACTIVIDAD: 172-FORMACIÓN INTEGRAL DEL ESTUDIANTE | | | | | |
| ESTRUCTURA PROGRAMATICA PRESUPUESTAL | | | | | | | | | |
| PROGRAMA | | SUBPROGRAMA | | | PROYECTO | | | OBRA/ACTIVIDAD | |
| 139-FORMACIÓN PROFESIONAL Y POSGRADO | | 01-SERVICIOS DE FORMACIÓN PROFESIONAL Y POSGRADO | | | 000-- - | | | 001-FORMACION INTEGRAL DEL ESTUDIANTE EN LA CAÑADA | |
| PRESUPUESTO DE LA ACTIVIDAD | | | | | | | | | |
| Aprobado | Ampliación | Reducción | Modificado | T1 | T2 | T3 | T4 | Acumulado | % de Devengado Acum. Vs. Modificado |
| 8,636,274.97 | 118,262.40 | 85,162.94 | 8,669,374.43 | 2,307,706.56 | 0.00 | 0.00 | 0.00 | 2,754,000.35 | 26.62 |
| DATOS DEL INDICADOR | | | | | | | | | |
| Nombre : | PORCENTAJE DE HORAS CLASE IMPARTIDAS | | | | | | | | |
| Definición : | MIDE EL PORCENTAJE DE HORAS CLASE IMPARTIDAS, RESPECTO AL PROGRAMADO | | | | | | | | |
| Método de Cálculo : | (HORAS CLASE IMPARTIDAS/ HORAS CLASE PROGRAMADAS)*100 | | | | | | | | |
| Tipo | | Dimensión | | Frecuencia de Medición | | Unidad de Medida | | Tipo de Valor | |
| GESTIÓN | | EFICACIA | | TRIMESTRAL | | PORCENTAJE | | FLUJO | |
| MEDIOS DE VERIFICACIÓN / FUENTE INFORMACIÓN | | | | SUPUESTO | | | | | |
| REPORTE PARCIAL DE HORAS-CLASE VALIDADO POR LA VICERECTORÍA ACADÉMICA | | | | | EXISTEN PROGRAMAS INSTITUCIONALES Y DE APOYO QUE BRINDAN CONDICIONES OPTIMAS PARA EL DESARROLLO DE ACTIVIDADES DOCENTES Y DE APOYO A LOS ESTUDIANTES | | | | |
| DATOS DE LA META | | | | | | | | | |
| Definición de la variable Meta: | | 1 - NÚMERO DE FORMACIÓN INTEGRAL DEL ESTUDIANTE | | | | | | | |
| Unidad de medida: | | 3 - PORCENTAJE | | | | | | | |
| LÍNEA BASE DE LA META DEL INDICADOR | | | | | | | | | |
| AÑO | 2016 | | | | VALOR | | 6,400.00 | | |
| AVANCE TRIMESTRAL | | | | | | | | | |
| | 1er.TRIMESTRE | | 2o.TRIMESTRE | | 3er.TRIMESTRE | | 4o.TRIMESTRE | | TOTAL ACUMULADO |
| PROGRAMADA | 1,600.00 | | 1,600.00 | | 1,600.00 | | 1,600.00 | | 6,400.00 |
| ACTUALIZADA | 1,600.00 | | | | | | | | 1,600.00 |
| ALCANZADA | 16.00 | | 0.00 | | 0.00 | | 0.00 | | 16.00 |

PORCENTAJE ALCANZADO EN EL TRIMESTRE: 0.25 %

JEFE ADMINISTRATIVO
 L.C.E. ALFONSO MARTINEZ LOPEZ
 VICE-RECTOR ADMINISTRATIVO

TITULAR DE LA DEPENDENCIA/ENTIDAD
 DR. MODESTO SEARA VAZQUEZ
 RECTOR

**REPORTE DE AVANCE DE GESTION
UR 543 - UNIVERSIDAD DE LA CAÑADA
PRIMER TRIMESTRE 2018**

| | | | | | | | | | |
|---|---|---|--------------|--|---------------|------------------|--------------|---|-------------------------------------|
| ALINEACIÓN PED: | | | | MATRIZ DE INDICADORES PARA RESULTADOS: | | | | | |
| LINEAS DE ACCIÓN: 01-POTENCIAR LA UTILIZACIÓN DE LA AGENDA DE INNOVACIÓN DE OAXACA. | | | | COMPONENTE: 599-ACCIONES DE GESTION PARA LA FORMACION PROFESIONAL Y POSGRADO | | | | | |
| UE: 001-UNIVERSIDAD DE LA CAÑADA | | | | ACTIVIDAD: 1168-GESTION ADMINISTRATIVA Y FINANCIERA | | | | | |
| ESTRUCTURA PROGRAMATICA PRESUPUESTAL | | | | | | | | | |
| PROGRAMA | | SUBPROGRAMA | | | PROYECTO | | | OBRA/ACTIVIDAD | |
| 139-FORMACIÓN PROFESIONAL Y POSGRADO | | 00-- | | | 000-- - | | | 001-GESTIÓN, EJERCICIO Y SEGUIMIENTO DE LOS PROCESOS ADMINISTRATIVOS Y ACADÉMICOS | |
| PRESUPUESTO DE LA ACTIVIDAD | | | | | | | | | |
| Aprobado | Ampliación | Reducción | Modificado | T1 | T2 | T3 | T4 | Acumulado | % de Devengado Acum. Vs. Modificado |
| 4,325,001.22 | 24,891.44 | 12,774.75 | 4,337,117.91 | 1,145,726.58 | 0.00 | 0.00 | 0.00 | 1,374,444.71 | 26.42 |
| DATOS DEL INDICADOR | | | | | | | | | |
| Nombre : | PORCENTAJE DE GESTION ADMINISTRATIVA Y FINANCIERA REALIZADA | | | | | | | | |
| Definición : | MIDE EL PORCENTAJE DE GESTION ADMINISTRATIVA Y FINANCIERA , RESPECTO A LAS PROGRAMADAS | | | | | | | | |
| Método de Cálculo : | (GESTION ADMINISTRATIVA Y FINANCIERA REALIZADA/GESTIÓN ADMINISTRATIVA Y FINANCIERA PROGRAMADAS)*100 | | | | | | | | |
| Tipo | | Dimensión | | Frecuencia de Medición | | Unidad de Medida | | Tipo de Valor | |
| GESTIÓN | | EFICACIA | | TRIMESTRAL | | PORCENTAJE | | FLUJO | |
| MEDIOS DE VERIFICACIÓN / FUENTE INFORMACIÓN | | | | SUPUESTO | | | | | |
| OFICIO DE ENTREGA DE INFORMES EMITIDOS POR VICE-RECTORIA DE ADMINISTRACION | | | | EXISTEN LAS CONDICIONES SOCIALES, ECONÓMICAS Y POLÍTICAS PARA LA REALIZACIÓN DE LAS GESTIONES ADMINISTRATIVAS. | | | | | |
| DATOS DE LA META | | | | | | | | | |
| Definición de la variable Meta: | | 1 - NUMERO DE GESTION ADMINISTRATIVA Y FINANCIERA | | | | | | | |
| Unidad de medida: | | 3 - PORCENTAJE | | | | | | | |
| LÍNEA BASE DE LA META DEL INDICADOR | | | | | | | | | |
| AÑO | 2016 | | | | VALOR | | 20.00 | | |
| AVANCE TRIMESTRAL | | | | | | | | | |
| | 1er.TRIMESTRE | | 2o.TRIMESTRE | | 3er.TRIMESTRE | | 4o.TRIMESTRE | | TOTAL ACUMULADO |
| PROGRAMADA | 5.00 | | 5.00 | | 5.00 | | 5.00 | | 20.00 |
| ACTUALIZADA | 5.00 | | | | | | | | 5.00 |
| ALCANZADA | 5.00 | | 0.00 | | 0.00 | | 0.00 | | 5.00 |

PORCENTAJE ALCANZADO EN EL TRIMESTRE: 25.00 %

JEFE ADMINISTRATIVO
L.C.E. ALFONSO MARTINEZ LOPEZ
VICE-RECTOR ADMINISTRATIVO

TITULAR DE LA DEPENDENCIA/ENTIDAD
DR. MODESTO SEARA VAZQUEZ
RECTOR

REPORTE DE AVANCE DE GESTION
UR 543 - UNIVERSIDAD DE LA CAÑADA
PRIMER TRIMESTRE 2018



Gobierno del Estado

| | | | | | |
|-----------------|--|--|--|--|--|
| ALINEACIÓN PED: | | | MATRIZ DE INDICADORES PARA RESULTADOS: | | |
|-----------------|--|--|--|--|--|

| | | | |
|-------------------|---|-------------|---|
| LÍNEAS DE ACCIÓN: | 01-POTENCIAR LA UTILIZACIÓN DE LA AGENDA DE INNOVACIÓN DE OAXACA. | COMPONENTE: | 334-SERVICIO SOCIAL Y/O CONSULTORIA OTORGADA AL SECTOR PRODUCTIVO, SOCIAL Y GUBERNAMENTAL |
| UE: | 001-UNIVERSIDAD DE LA CAÑADA | ACTIVIDAD: | 223-PRESTACIÓN DE SERVICIO |

| ESTRUCTURA PROGRAMATICA PRESUPUESTAL | | | |
|--|---|----------|---|
| PROGRAMA | SUBPROGRAMA | PROYECTO | OBRA/ACTIVIDAD |
| 156-VINCULACIÓN DE LAS INSTITUCIONES DE EDUCACIÓN SUPERIOR CON EL SECTOR PRODUCTIVO Y SOCIAL | 01-OTORGAMIENTO DE SERVICIO SOCIAL Y/O CONSULTORÍA AL SECTOR PRODUCTIVO, SOCIAL Y GUBERNAMENTAL | 000- - | 001-PRESTACION DE SERVICIO EN LA CAÑADA |

| PRESUPUESTO DE LA ACTIVIDAD | | | | | | | | | |
|-----------------------------|------------|-----------|--------------|------------|------|------|------|------------|-------------------------------------|
| Aprobado | Ampliación | Reducción | Modificado | T1 | T2 | T3 | T4 | Acumulado | % de Devengado Acum. Vs. Modificado |
| 2,003,302.48 | 0.00 | 70,611.06 | 1,932,691.42 | 506,906.30 | 0.00 | 0.00 | 0.00 | 595,321.90 | 26.23 |

| DATOS DEL INDICADOR | | | | | |
|---------------------|---|------------------------|--|------------------|---------------|
| Nombre : | PORCENTAJE DE ASESORÍAS REALIZADAS | | | | |
| Definición : | MIDE EL PORCENTAJE DE ASESORÍAS REALIZADA, RESPECTO A LO PROGRAMADO | | | | |
| Método de Cálculo : | (ASESORÍAS REALIZADAS/ASESORÍAS PROGRAMADAS)*100 | | | | |
| Tipo | Dimensión | Frecuencia de Medición | | Unidad de Medida | Tipo de Valor |
| GESTIÓN | EFICACIA | TRIMESTRAL | | PORCENTAJE | FLUJO |

| MEDIOS DE VERIFICACIÓN / FUENTE INFORMACIÓN | | | SUPUESTO | | |
|---|--|--|--|--|--|
| INFORME DE PROMOCIÓN DEL DESARROLLO EMITIDO POR VICERECTORÍA ACADÉMICA Y/O JEFATURAS DE CARRERA | | | EXISTEN LAS FACILIDADES SOCIOECONÓMICAS QUE PERMITEN EL VÍNCULO ENTRE LA INSTITUCIÓN Y LOS BENEFICIARIOS | | |

| DATOS DE LA META | |
|---------------------------------|---------------------------------------|
| Definición de la variable Meta: | 1 - NÚMERO DE PRESTACIÓN DE SERVICIOS |
| Unidad de medida: | 3 - PORCENTAJE |

| LÍNEA BASE DE LA META DEL INDICADOR | | | |
|-------------------------------------|------|-------|-------|
| AÑO | 2016 | VALOR | 38.00 |

| AVANCE TRIMESTRAL | | | | | |
|-------------------|---------------|--------------|---------------|--------------|-----------------|
| | 1er.TRIMESTRE | 2o.TRIMESTRE | 3er.TRIMESTRE | 4o.TRIMESTRE | TOTAL ACUMULADO |
| PROGRAMADA | 5.00 | 10.00 | 17.00 | 6.00 | 38.00 |
| ACTUALIZADA | 5.00 | | | | 5.00 |
| ALCANZADA | 5.00 | 0.00 | 0.00 | 0.00 | 5.00 |

PORCENTAJE ALCANZADO EN EL TRIMESTRE: 13.16 %

JEFE ADMINISTRATIVO
L.C.E. ALFONSO MARTINEZ LOPEZ
VICE-RECTOR ADMINISTRATIVO

TITULAR DE LA DEPENDENCIA/ENTIDAD
DR. MODESTO SEARA VAZQUEZ
RECTOR

REPORTE DE AVANCE DE GESTION
UR 543 - UNIVERSIDAD DE LA CAÑADA
PRIMER TRIMESTRE 2018

| | | | | | | | | | |
|---|---|--|--------------|---|--|------------------|--------------|--|-------------------------------------|
| LINEACIÓN PED: | | | | MATRIZ DE INDICADORES PARA RESULTADOS: | | | | | |
| LÍNEAS DE ACCIÓN: 01-POTENCIAR LA UTILIZACIÓN DE LA AGENDA DE INNOVACIÓN DE OAXACA. | | | | COMPONENTE: 312-ACCIONES DE PROMOCION Y DIFUSION DE LA DIVERSIDAD CULTURAL REALIZADAS | | | | | |
| UE: 001-UNIVERSIDAD DE LA CAÑADA | | | | ACTIVIDAD: 542-REALIZACIÓN DE EVENTO CULTURAL Y ARTÍSTICO EN CAÑADA | | | | | |
| ESTRUCTURA PROGRAMATICA PRESUPUESTAL | | | | | | | | | |
| PROGRAMA | | SUBPROGRAMA | | | PROYECTO | | | OBRA/ACTIVIDAD | |
| 147-PROMOCIÓN, FOMENTO Y DIFUSIÓN DE LAS DIVERSIDADES CULTURALES Y BIOCULTURALES | | 10-PROMOCIÓN Y DIFUSIÓN DE LA DIVERSIDAD CULTURAL | | | 000-- - | | | 001-REALIZACION DE EVENTO CULTURAL Y ARTISTICO EN CAÑADA | |
| PRESUPUESTO DE LA ACTIVIDAD | | | | | | | | | |
| Aprobado | Ampliación | Reducción | Modificado | T1 | T2 | T3 | T4 | Acumulado | % de Devengado Acum. Vs. Modificado |
| 1,394,453.76 | 53,619.18 | 974.47 | 1,447,098.47 | 358,695.48 | 0.00 | 0.00 | 0.00 | 429,465.36 | 24.79 |
| DATOS DEL INDICADOR | | | | | | | | | |
| Nombre : | PORCENTAJE DE EVENTOS CULTURALES Y ARTÍSTICOS | | | | | | | | |
| Definición : | MIDE EL PORCENTAJE DE EVENTOS CULTURALES Y ARTÍSTICOS, RESPECTO AL PROGRAMADO | | | | | | | | |
| Método de Cálculo : | =(NÚMEROS DE EVENTOS CULTURALES REALIZADOS/ TOTAL DE EVENTOS CULTURALES PROGRAMADOS)* 100 | | | | | | | | |
| Tipo | | Dimensión | | Frecuencia de Medición | | Unidad de Medida | | Tipo de Valor | |
| GESTIÓN | | EFICACIA | | TRIMESTRAL | | PORCENTAJE | | FLUJO | |
| MEDIOS DE VERIFICACIÓN / FUENTE INFORMACIÓN | | | | | SUPUESTO | | | | |
| INFORMES DE ACTIVIDADES VALIDADO POR VICE RECTORIA ACADÉMICA | | | | | SE CUMPLE CON LA DIFUSIÓN EN TIEMPO Y FORMA Y CON LOS MEDIOS PARA REALIZAR LOS EVENTOS | | | | |
| DATOS DE LA META | | | | | | | | | |
| Definición de la variable Meta: | | 1 - NÚMERO DE REALIZACIÓN DE EVENTOS CULTURALES Y ARTÍSTICOS EN CAÑADA | | | | | | | |
| Unidad de medida: | | 3 - PORCENTAJE | | | | | | | |
| LÍNEA BASE DE LA META DEL INDICADOR | | | | | | | | | |
| AÑO | 2016 | | | | VALOR | | 48.00 | | |
| AVANCE TRIMESTRAL | | | | | | | | | |
| | 1er.TRIMESTRE | | 2o.TRIMESTRE | | 3er.TRIMESTRE | | 4o.TRIMESTRE | | TOTAL ACUMULADO |
| PROGRAMADA | 8.00 | | 22.00 | | 8.00 | | 10.00 | | 48.00 |
| ACTUALIZADA | 8.00 | | | | | | | | 8.00 |
| ALCANZADA | 8.00 | | 0.00 | | 0.00 | | 0.00 | | 8.00 |

PORCENTAJE ALCANZADO EN EL TRIMESTRE: 16.67 %

JEFE ADMINISTRATIVO
L.C.E. ALFONSO MARTINEZ LOPEZ
VICE-RECTOR ADMINISTRATIVO

TITULAR DE LA DEPENDENCIA/ENTIDAD
DR. MODESTO SEARA VAZQUEZ
RECTOR

| | | | | | | | | | |
|---|------------|--|------------|--|---|------|------|---|-------------------------------------|
| ALINEACIÓN PED: | | | | MATRIZ DE INDICADORES PARA RESULTADOS: | | | | | |
| LÍNEAS DE ACCIÓN: 01-POTENCIAR LA UTILIZACIÓN DE LA AGENDA DE INNOVACIÓN DE OAXACA. | | | | COMPONENTE: 433-ESPACIO EDUCATIVO EN NIVEL SUPERIOR CONSTRUIDO | | | | | |
| UE: 001-UNIVERSIDAD DE LA CAÑADA | | | | ACTIVIDAD: 149-ESPACIO EDUCATIVO EN NIVEL SUPERIOR CONSTRUIDO | | | | | |
| ESTRUCTURA PROGRAMATICA PRESUPUESTAL | | | | | | | | | |
| PROGRAMA | | SUBPROGRAMA | | | PROYECTO | | | OBRA/ACTIVIDAD | |
| 127-INCREMENTO DE LA OFERTA EDUCATIVA SUPERIOR | | 02-CONSTRUCCIÓN DE ESPACIOS EDUCATIVOS DE NIVEL SUPERIOR | | | 003-TERMINACIÓN DE LABORATORIO DE INVESTIGACIÓN EN LA UNIVERSIDAD DE LA CAÑADA, CUARTA ETAPA. | | | 001-TERMINACIÓN DE LABORATORIO DE INVESTIGACIÓN EN LA UNIVERSIDAD DE LA CAÑADA, CUARTA ETAPA. | |
| PRESUPUESTO DE LA ACTIVIDAD | | | | | | | | | |
| Aprobado | Ampliación | Reducción | Modificado | T1 | T2 | T3 | T4 | Acumulado | % de Devengado Acum. Vs. Modificado |
| 0.00 | 655,724.96 | 0.00 | 655,724.96 | 655,724.96 | 0.00 | 0.00 | 0.00 | 655,724.96 | 100.00 |

JEFE ADMINISTRATIVO
 L.C.E. ALFONSO MARTINEZ LOPEZ
 VICE-RECTOR ADMINISTRATIVO

TITULAR DE LA DEPENDENCIA/ENTIDAD
 DR. MODESTO SEARA VAZQUEZ
 RECTOR

REPORTE DE AVANCE DE GESTION
UR 543 - UNIVERSIDAD DE LA CAÑADA
PRIMER TRIMESTRE 2018

| | | | | | | | | | |
|--|------------|---|------------|--|---|------|--|--|-------------------------------------|
| ALINEACIÓN PED: | | | | MATRIZ DE INDICADORES PARA RESULTADOS: | | | | | |
| LÍNEAS DE ACCIÓN: | | 01-POTENCIAR LA UTILIZACIÓN DE LA AGENDA DE INNOVACIÓN DE OAXACA. | | | COMPONENTE: | | 433-ESPACIO EDUCATIVO EN NIVEL SUPERIOR CONSTRUIDO | | |
| UE: | | 001-UNIVERSIDAD DE LA CAÑADA | | | ACTIVIDAD: | | 149-ESPACIO EDUCATIVO EN NIVEL SUPERIOR CONSTRUIDO | | |
| ESTRUCTURA PROGRAMATICA PRESUPUESTAL | | | | | | | | | |
| PROGRAMA | | SUBPROGRAMA | | | PROYECTO | | | OBRA/ACTIVIDAD | |
| 127-INCREMENTO DE LA OFERTA EDUCATIVA SUPERIOR | | 02-CONSTRUCCIÓN DE ESPACIOS EDUCATIVOS DE NIVEL SUPERIOR | | | 004-TERMINACIÓN DE LA CONSTRUCCIÓN DE UN INSTITUTO DE PROFESORES EN LA UNIVERSIDAD DE LA CAÑADA | | | 001-TERMINACIÓN DE LA CONSTRUCCIÓN DE UN INSTITUTO DE PROFESORES EN LA UNIVERSIDAD DE LA CAÑADA. | |
| PRESUPUESTO DE LA ACTIVIDAD | | | | | | | | | |
| Aprobado | Ampliación | Reducción | Modificado | T1 | T2 | T3 | T4 | Acumulado | % de Devengado Acum. Vs. Modificado |
| 0.00 | 406,228.76 | 0.00 | 406,228.76 | 406,228.76 | 0.00 | 0.00 | 0.00 | 406,228.76 | 100.00 |

JEFE ADMINISTRATIVO
L.C.E. ALFONSO MARTINEZ LOPEZ
VICE-RECTOR ADMINISTRATIVO

TITULAR DE LA DEPENDENCIA/ENTIDAD
DR. MODESTO SEARA VAZQUEZ
RECTOR

| | | | | | | | | | |
|---|------------|--|------------|--|--|------|------|--|-------------------------------------|
| ALINEACIÓN PED: | | | | MATRIZ DE INDICADORES PARA RESULTADOS: | | | | | |
| LÍNEAS DE ACCIÓN: 01-POTENCIAR LA UTILIZACIÓN DE LA AGENDA DE INNOVACIÓN DE OAXACA. | | | | COMPONENTE: 433-ESPACIO EDUCATIVO EN NIVEL SUPERIOR CONSTRUIDO | | | | | |
| UE: 001-UNIVERSIDAD DE LA CAÑADA | | | | ACTIVIDAD: 149-ESPACIO EDUCATIVO EN NIVEL SUPERIOR CONSTRUIDO | | | | | |
| ESTRUCTURA PROGRAMATICA PRESUPUESTAL | | | | | | | | | |
| PROGRAMA | | SUBPROGRAMA | | | PROYECTO | | | OBRA/ACTIVIDAD | |
| 127-INCREMENTO DE LA OFERTA EDUCATIVA SUPERIOR | | 02-CONSTRUCCIÓN DE ESPACIOS EDUCATIVOS DE NIVEL SUPERIOR | | | 001-TERMINACIÓN DE UN LABORATORIO DE INVESTIGACIÓN EN LA UNIVERSIDAD DE LA CAÑADA, TERCERA ETAPA | | | 001-TERMINACIÓN DE UN LABORATORIO DE INVESTIGACIÓN EN LA UNIVERSIDAD DE LA CAÑADA, TERCERA ETAPA | |
| PRESUPUESTO DE LA ACTIVIDAD | | | | | | | | | |
| Aprobado | Ampliación | Reducción | Modificado | T1 | T2 | T3 | T4 | Acumulado | % de Devengado Acum. Vs. Modificado |
| 0.00 | 788,019.00 | 0.00 | 788,019.00 | 788,019.00 | 0.00 | 0.00 | 0.00 | 788,019.00 | 100.00 |

JEFE ADMINISTRATIVO
 L.C.E. ALFONSO MARTINEZ LOPEZ
 VICE-RECTOR ADMINISTRATIVO

TITULAR DE LA DEPENDENCIA/ENTIDAD
 DR. MODESTO SEARA VAZQUEZ
 RECTOR



GOBIERNO DEL ESTADO
DE OAXACA



UNCA
Universidad de la
Cañada

UNIVERSIDAD DE LA CAÑADA

Programas y Proyectos de Inversión

Programa o Proyecto de Inversión del Recurso Federal correspondiente al Fondo de Aportaciones Múltiples - Educación Superior cuyos datos de identificación son los siguientes:

| Nombre de la Actividad | Características Generales | Numero de obra | Modalidad de Ejecución | Monto |
|--|---|----------------------------------|------------------------|-----------------|
| Construcción de un laboratorio de investigación. | Construcción de un laboratorio de investigación en la Universidad de la Cañada tercera etapa. | SF/SPIP/DPIP/FA M-IES/1391/2017. | Contrato | \$ 3'192,000.00 |
| Construcción de un instituto para profesores. | Construcción de un instituto para profesores en la Universidad de la Cañada. | SF/SPIP/DPI/FA M-IES/1392/2017 | Contrato | \$4'859,211.00 |
| Equipamiento de aulas y modernización de luminarias. | Equipamiento de aulas y modernización de luminarias en la Universidad de la cañada. | SF/SPIP/DPI/FA M-IES/1393/2017 | Administración directa | \$ 790,231.19 |



GOBIERNO DEL ESTADO
DE OAXACA



UNCA
Universidad de la
Cañada

RELACION DE BIENES INMUEBLES QUE COMPONEN EL PATRIMONIO
DEL 01 DE ENERO AL 31 DE MARZO DE 2018
(Pesos)

| CUENTA | DESCRIPCIÓN DEL BIEN | Saldo Final |
|-------------|--|-------------|
| 12310 | TERRENOS | 55,499,169 |
| 12330 | EDIFICIOS NO RESIDENCIALES | |
| 12351 | EDIFICACIÓN HABITACIONAL EN PROCESO | |
| 12352 | EDIFICACIÓN NO HABITACIONAL EN PROCESO | |
| 12353 | CONSTRUCCIÓN DE OBRAS PARA EL ABASTECIMIENTO DE AGUA, PETRÓLEO, GAS, ELECTRICIDAD Y TELECOMUNICACION | |
| 12354 | DIVISIÓN DE TERRENOS Y CONSTRUCCIÓN DE OBRAS DE URBANIZACIÓN EN PROCESO | 9,113,165 |
| 12355 | CONSTRUCCIÓN DE VÍAS DE COMUNICACIÓN EN PROCESO | |
| 12356 | OTRAS CONSTRUCCIONES DE INGENIERÍA CIVIL U OBRA PESADA EN PROCESO | |
| 12357 | INSTALACIONES Y EQUIPAMIENTO EN CONSTRUCCIONES EN PROCESO | |
| 12359 | TRABAJOS DE ACABADOS EN EDIFICACIONES Y OTROS TRABAJOS ESPECIALIZADOS EN PROCESO | |
| 12361 | EDIFICACIÓN HABITACIONAL EN PROCESO | |
| 12362 | EDIFICACIÓN NO HABITACIONAL EN PROCESO | |
| 12363 | CONSTRUCCIÓN DE OBRAS PARA EL ABASTECIMIENTO DE AGUA, PETRÓLEO, GAS, ELECTRICIDAD Y TELECOMUNICACION | |
| 12364 | DIVISIÓN DE TERRENOS Y CONSTRUCCIÓN DE OBRAS DE URBANIZACIÓN | |
| 12365 | CONSTRUCCIÓN DE VÍAS DE COMUNICACIÓN EN PROCESO | |
| 12366 | OTRAS CONSTRUCCIONES DE INGENIERÍA CIVIL U OBRA PESADA EN PROCESO | |
| 12367 | INSTALACIONES Y EQUIPAMIENTO EN CONSTRUCCIONES EN PROCESO | |
| 12369 | TRABAJOS DE ACABADOS EN EDIFICACIONES Y OTROS TRABAJOS ESPECIALIZADOS EN PROCESO | |
| 12390 | OTROS BIENES INMUEBLES | |
| SUMA TOTAL: | | 64,612,334 |



GOBIERNO DEL ESTADO
DE OAXACA



UNCA
Universidad de la
Cañada

RELACION DE BIENES MUEBLES QUE COMPONEN EL PATRIMONIO
DEL 01 DE ENERO AL 31 DE MARZO DE 2018
(Pesos)

| CUENT A | DESCRIPCIÓN DEL BIEN | Saldo Final |
|------------|---|----------------------|
| 12411 | MUEBLES DE OFICINA Y ESTANTERÍA | 1,076,061.69 |
| 12412 | MUEBLES, EXCEPTO DE OFICINA Y ESTANTERÍA | 34,812.97 |
| 12413 | EQUIPO DE CÓMPUTO Y DE TECNOLOGÍAS DE LA INFORMACIÓN | 3,710,308.64 |
| 12419 | OTROS MOBILIARIOS Y EQUIPOS DE ADMINISTRACIÓN | 15,351.00 |
| 12421 | EQUIPOS Y APARATOS AUDIOVISUALES | 543,678.99 |
| 12422 | APARATOS DEPORTIVOS | |
| 12423 | CÁMARAS FOTOGRÁFICAS Y DE VIDEO | 71,917.47 |
| 12429 | OTRO MOBILIARIO Y EQUIPO EDUCACIONAL Y RECREATIVO | 96,453.00 |
| 12431 | EQUIPO MÉDICO Y DE LABORATORIO | |
| 12432 | INSTRUMENTAL MÉDICO Y DE LABORATORIO | 9,850,532.26 |
| 12441 | AUTOMÓVILES Y CAMIONES | 1,681,403.50 |
| 12443 | EQUIPO AERROESPACIAL | |
| 12449 | OTROS EQUIPOS DE TRANSPORTE | |
| 12450 | EQUIPO DE DEFENSA Y SEGURIDAD | |
| 12461 | MAQUINARIA Y EQUIPO AGROPECUARIO | |
| 12462 | MAQUINARIA Y EQUIPO INDUSTRIAL | 33,035.25 |
| 12463 | MAQUINARIA Y EQUIPO DE CONSTRUCCIÓN | |
| 12464 | SISTEMAS DE AIRE ACONDICIONADO, CALEFACCIÓN Y DE REFRIGERACIÓN INDUSTRIAL Y COMERCIAL | 247,517.90 |
| 12465 | EQUIPO DE COMUNICACIÓN Y TELECOMUNICACIÓN | 368,205.15 |
| 12466 | EQUIPOS DE GENERACIÓN ELÉCTRICA, APARATOS Y ACCESORIOS ELÉCTRICOS | 320,012.94 |
| 12467 | HERRAMIENTAS Y MÁQUINAS-HERRAMIENTA | 139,209.59 |
| 12469 | OTROS EQUIPOS | 395,191.60 |
| 12471 | BIENES ARTÍSTICOS, CULTURALES Y CIENTÍFICOS | |
| 12483 | AVES | |
| 12484 | OVINOS Y CAPRINOS | |
| 12486 | EQUINOS | |
| 12487 | ESPECIES MENORES Y DE ZOOLOGICO | |
| 12488 | ÁRBOLES Y PLANTAS | |
| 12489 | OTROS ACTIVOS BIOLÓGICOS | |
| | SUMA TOTAL: | 18,583,691.95 |



GOBIERNO DEL ESTADO
DE OAXACA



RELACION DE CUENTAS BANCARIAS PRODUCTIVAS ESPECIFICAS DEL 01 DE ENERO AL 31 DE MARZO DE 2018

| FONDO, PROGRAMA O CONVENIO | DATOS DE LA CUENTA BANCARIA | |
|-----------------------------------|-------------------------------|---------------------|
| | INSTITUCION BANCARIA | NUMERO DE CUENTA |
| GASTOS DE OPERACION FEDERAL 2018 | BANCO NACIONAL DE MÉXICO S.A. | CUENTA 7012 7020696 |
| SERVICIOS PERSONALES ESTATAL 2018 | BANCO NACIONAL DE MÉXICO S.A. | CUENTA 7012 6846752 |
| SERVICIOS PERSONALES FEDERAL 2018 | BANCO NACIONAL DE MÉXICO S.A. | |
| | | |
| | | |
| | | |



GOBIERNO DEL ESTADO
DE OAXACA

Oaxaca



UNCA
Universidad de la
Cañada

RELACION DE ESQUEMAS BURSATILES Y COBERTURAS FINANCIERAS

NO APLICA



GOBIERNO DEL ESTADO
DE OAXACA

UNIVERSIDAD DE LA COSTA



GOBIERNO DEL ESTADO
DE OAXACA



UNCOS
UNIVERSIDAD DE LA COSTA

RESULTADOS GENERALES

Universidad de la Costa

La Universidad de la Costa (UNCOS) es un organismo público descentralizado, la cual forma parte del Sistema de Universidades Estatales de Oaxaca (SUNEO). La UNCOS es concebida como un instrumento cultural para transformar la sociedad de la región, del estado y del país; como un centro de educación superior e investigación científica enfocado a la formación, especialización y desarrollo integral de profesionales en diferentes áreas del conocimiento; así como una institución formadora de profesionistas capaces de generar empresas y activar la economía, fomentando constantemente la dignificación del trabajo, la honestidad y el respeto a los valores nacionales y universales.

Sus criterios de funcionamiento están orientados a obtener una alta calidad académica en el desarrollo de sus funciones sustantivas de Docencia, Investigación, Promoción del desarrollo y Difusión de la cultura.

La Universidad inició actividades el 29 de Julio de 2013 con tres carreras, siendo estas *Licenciatura en Enfermería*, de alta demanda y gran futuro, no solo para el Estado sino también para el país; *Ingeniería en Diseño*, que responde al proyecto de desarrollo de ciertos sectores industriales y forestales, para iniciar una industria del mueble, que añada valor a la producción forestal de la Sierra Sur y la Costa; y la *Ingeniería en Agroindustrias*, con la finalidad de explotar de forma sustentable los recursos agropecuarios convencionales y no convencionales de la región. En el 2017 se abrieron 2 nuevas carreras, *Medicina Veterinaria* con el objetivo de satisfacer la necesidad de profesionales especialistas en salud animal y la *Licenciatura en Ciencias Empresariales* con la finalidad de contar con egresados capaces de generar empresas que detonen el desarrollo de la región.

Al primer trimestre del 2018 en la universidad se han obtenido los siguientes Resultados:

Lograr una matrícula consolidada de 531 alumnos en el ciclo escolar 2017-2018, de los cuales 422 se encuentran inscritos en la Licenciatura en Enfermería; 29 en la Ingeniería en Diseño, 11 en la Ingeniería en Agroindustrias, 8 en la Licenciatura en Ciencias Empresariales y 61 en Medicina Veterinaria. Para ello fue necesario la realización de actividades de promoción, así como la visita a diferentes instituciones de nivel medio superior de la región abarcando no solo poblaciones de Oaxaca, sino también del Estado de Guerrero.

Debido al incremento de la población estudiantil y al avance de las materias en los programas educativos, fue necesaria la consolidación de una plantilla docente, la cual se



GOBIERNO DEL ESTADO
DE OAXACA



UNCOS
UNIVERSIDAD DE LA COSTA

encuentra integrada por 24 profesores-investigadores, de los cuales **16 profesores cuentan con nivel de Posgrado (Maestría o Doctorado)** y 7 con nivel Licenciatura. La actual planta docente fortalece en gran medida las actividades de docencia e investigación de la Universidad.

En el mes de noviembre se recibió la autorización de recursos Fonregion 2017 para llevar a cabo el siguiente proyecto: ***“CONSTRUCCIÓN DE UN EDIFICIO PARA 14 SALAS PEDAGÓGICAS DE ENFERMERIA Y UN EDIFICIO DE 10 AULAS, EN LA UNIVERSIDAD DE COSTA, SANTIAGO PINOTEPA NACIONAL CON CLAVE SEP 20ESU00060***, misma que fue adjudicado a la empresa “Innovamos Ideas para tu Crecimiento S.A de C.V” a través de Licitación Pública Nacional mediante contrato OP-LPN/FONREGION/2017 por un importe de \$17,771,176.53 (Diecisiete Millones Setecientos Setenta y Un Mil Ciento Setenta y Seis Pesos 53/100 M.N), las obras llevan un avance 44.97% mismo que se prevé se concluyan en el mes de junio.

En el mes de marzo de 2018 se llevó a cabo por quinta vez consecutiva la ***EXPORIENTA EDUCATIVA*** en nuestra institución, evento que tuvo una afluencia de 653 estudiantes de Nivel Medio Superior de la Región Costa de Oaxaca. El objetivo principal de la exporienta fue el de presentar la oferta educativa de cada una de las Universidades Públicas y Privadas a los jóvenes que nos visitaron. También se ofrecieron recorridos por las instalaciones de la UNCOS. Los visitantes fueron partícipes de las prácticas del “Simulador Materno Neonatal”, realizaron prácticas de anatomía animal, así como prácticas en los talleres de diseño de la Universidad.

Otro de los objetivos alcanzados en el 2018 es la continua habilitación de espacios académicos que permitan realizar prácticas a los alumnos, ejemplo de ello es el equipamiento del Laboratorio de Química y Laboratorios de Enfermería, el Taller de Metales, así como el fortalecimiento de la infraestructura de aulas. Lo anterior se logró con el proyecto ***“La Universidad de la Costa en la Inclusión y Equidad Educativa de estudiantes en contexto vulnerables en la Región de la Costa de Oaxaca”***, con el cual se logró la firma del convenio entre la SEP y la Universidad de la Costa en el marco del Programa para la Inclusión y la Equidad Educativa para el ejercicio 2017 con un monto de \$1,078,745.00 (Un Millón Setenta y Ocho Mil Setecientos Cuarenta y Cinco Pesos 00/100 MN), mismo proyecto que se prevé se concluya en el segundo trimestre del 2018.

Desde los inicios de la UNCOS algunos estudiantes han contado con el apoyo de la ***beca alimentaria***, la cual consiste en brindarle el desayuno y comida a 10 estudiantes durante todo el semestre respectivo. Estos estudiantes son elegidos mediante el estudio socioeconómico, el cual arroja los datos sobre los niveles de ingreso de los alumnos, variable que es tomada en cuenta para la asignación de estas becas, es decir, los



GOBIERNO DEL ESTADO
DE OAXACA



estudiantes que tienen el nivel de ingreso familiar más bajo son los que reciben dicho apoyo.

También todos los estudiantes (sólo aquellos que solicitan la beca) poseen el 100% de la **beca colegiatura** al iniciar sus estudios, la cual la pueden conservar hasta su último semestre de la carrera, siempre y cuando cumplan con todos y cada uno de los requisitos que establece el reglamento en vigor.

De la misma manera, una cantidad importante de nuestros estudiantes poseen la **beca MANUTENCIÓN** y otra cantidad de estudiantes la **beca APOYA TU TRANSPORTE**. Con este sistema de becas se busca ofrecer a los estudiantes una mayor posibilidad de permanencia en la Universidad, y con ello seguir colaborando con las líneas de acción establecidos en el Plan Estatal de Desarrollo de Oaxaca.

| CONCEPTO | EJERCICIO FISCAL 2018 | EJERCICIO FISCAL 2017 | CONCEPTO | EJERCICIO FISCAL 2018 | EJERCICIO FISCAL 2017 |
|---|-----------------------|-----------------------|---|-----------------------|-----------------------|
| ACTIVO | | | PASIVO | | |
| ACTIVO CIRCULANTE | | | PASIVO CIRCULANTE | | |
| EFFECTIVO Y EQUIVALENTES | 10,819,428 | 199,484 | CUENTAS POR PAGAR A CORTO PLAZO | 2,878,295 | 2,766,857 |
| DERECHOS A RECIBIR EFECTIVO O EQUIVALENTES | 2,814,870 | 3,142,334 | Total de PASIVO CIRCULANTE | 2,878,295 | 2,766,857 |
| DERECHOS A RECIBIR BIENES O SERVICIOS | 4,243,385 | 0 | TOTAL PASIVO | 2,878,295 | 2,766,857 |
| Total de ACTIVO CIRCULANTE | 17,877,683 | 3,341,818 | HACIENDA PÚBLICA/ PATRIMONIO | | |
| ACTIVO NO CIRCULANTE | | | HACIENDA PÚBLICA/ PATRIMONIO CONTRIBUIDO | | |
| BIENES INMUEBLES, INFRAESTRUCTURA Y CONSTRUCCIONES EN PROCESO | 88,204,696 | 84,586,670 | ACTUALIZACIÓN DE LA HACIENDA PÚBLICA/ PATRIMONIO | 84,539,588 | 84,539,588 |
| BIENES MUEBLES | 5,798,160 | 5,513,294 | Total de HACIENDA PÚBLICA/ PATRIMONIO CONTRIBUIDO | 84,539,588 | 84,539,588 |
| ACTIVOS INTANGIBLES | 19,314 | 19,314 | HACIENDA PÚBLICA/ PATRIMONIO GENERADO | | |
| Total de ACTIVO NO CIRCULANTE | 94,022,170 | 90,119,278 | RESULTADOS DE EJERCICIO (AHORRO/ DESAHORRO) | 0 | 0 |
| | | | RESULTADOS DE EJERCICIOS ANTERIORES | 24,481,970 | 6,205,788 |
| | | | Total de HACIENDA PÚBLICA/ PATRIMONIO GENERADO | 24,481,970 | 6,205,788 |
| | | | TOTAL HACIENDA | 109,021,558 | 90,745,376 |
| | | | Resultados del Ejercicio (Ahorro/ Desahorro) | 0 | -51,138 |
| | | | Total de Pasivo y Patrimonio/ Hacienda Pública | 111,899,853 | 93,461,096 |
| TOTAL DE ACTIVOS | 111,899,853 | 93,461,096 | | | |

JEFÉ DE DEPARTAMENTO DE RECURSOS FINANCIEROS

MOISES A. SANTIAGO PELAEZ

VICE RECTOR DE ADMINISTRACIÓN

L.C.E. OSCAR CORTES OLIVARES

RECTOR

DR. MODESTO SEARA VÁZQUEZ

Gobierno del Estado de Oaxaca
 UR: 544 - UNIVERSIDAD DE LA COSTA
 UE: 001 - UNIVERSIDAD DE LA COSTA
 Estado de Actividades
 Del 1° de enero al 31 de marzo de 2018 y 2017
 (Pesos)

| CONCEPTO | EJERCICIO FISCAL 2018 | EJERCICIO FISCAL 2017 | CONCEPTO | EJERCICIO FISCAL 2018 | EJERCICIO FISCAL 2017 |
|---|-----------------------|-----------------------|--|-----------------------|-----------------------|
| INGRESOS Y OTROS BENEFICIOS | | | GASTOS Y OTRAS PERDIDAS | | |
| PARTICIPACIONES, APORTACIONES, TRANSFERENCIAS, ASIGNACIONES, SUBSIDIOS Y OTRAS AYUDAS | 3,670,896 | 3,560,943 | TRANSFERENCIAS, ASIGNACIONES, SUBSIDIOS Y OTRAS AYUDAS | 3,670,896 | 3,612,081 |
| TRANSFERENCIAS, ASIGNACIONES, SUBSIDIOS Y OTRAS AYUDAS | 3,670,896 | 3,560,943 | TRANSFERENCIAS INTERNAS Y ASIGNACIONES AL SECTOR PÚBLICO | 3,667,706 | 3,604,129 |
| TOTAL DE INGRESOS Y OTROS BENEFICIOS | 3,670,896 | 3,560,943 | AYUDAS SOCIALES | 3,190 | 7,952 |
| | | | TOTAL DE GASTOS Y OTRAS PERDIDAS | 3,670,896 | 3,612,081 |
| | | | AHORRO NETO DEL EJERCICIO | 0 | -51,138 |

JEFE DE DEPARTAMENTO DE RECURSOS FINANCIEROS

MOISES A. SANTIAGO PELAEZ

VICE RECTOR DE ADMINISTRACION

L.C.E. OSCAR CORTES OLIVARES

RECTOR

DR. MODESTO SEARA VÁZQUEZ

| Concepto | Hacienda Pública/ Patrimonio | | | Ajustes por Cambios de Valor | Total |
|---|------------------------------|-------------|---------------|------------------------------|-------------|
| | Contribuido | Generado | | | |
| | | Ejerc. Ant. | Del Ejercicio | | |
| Patrimonio Neto Inicial Ajustado del Ejercicio | 84,539,588 | 0 | 0 | 0 | 84,539,588 |
| ACTUALIZACIONES DEL PATRIMONIO | 84,539,588 | 0 | 0 | 0 | 84,539,588 |
| Variaciones de la Hacienda Pública / Patrimonio Neto del Ejercicio | 0 | 0 | 2,990,915 | 0 | 2,990,915 |
| RESULTADOS DE EJERCICIOS ANTERIORES | 0 | 0 | 6,205,788 | 0 | 6,205,788 |
| RESULTADOS DEL EJERCICIO (AHORRO/ DESAHORRO) | 0 | 0 | -3,214,873 | 0 | -3,214,873 |
| Hacienda Pública / Patrimonio Neto Final del Ejercicio 2017 | 84,539,588 | 0 | 2,990,915 | 0 | 87,530,503 |
| Cambios en la Hacienda Pública / Patrimonio Neto del Ejercicio 2018 | 84,539,588 | 0 | 0 | 0 | 84,539,588 |
| ACTUALIZACIONES DEL PATRIMONIO | 84,539,588 | 0 | 0 | 0 | 84,539,588 |
| Variaciones de la Hacienda Pública / Patrimonio Neto del Ejercicio | 0 | 0 | 4,832,252 | 0 | 4,832,252 |
| RESULTADOS DE EJERCICIOS ANTERIORES | 0 | 0 | 24,481,970 | 0 | 24,481,970 |
| RESULTADOS DEL EJERCICIO (AHORRO/ DESAHORRO) | 0 | 0 | -19,649,718 | 0 | -19,649,718 |
| Saldo Neto en la Hacienda Pública / Patrimonio 2018 | 84,539,588 | 0 | 4,832,252 | 0 | 89,371,840 |

JEFE DE DEPARTAMENTO DE RECURSOS FINANCIEROS

MOISES A. SANTIAGO PELAEZ

VICE RECTOR DE ADMINISTRACION

L.C.E. OSCAR CORTES OLIVARES

RECTOR

DR. MODESTO SEARA VÁZQUEZ



| CONCEPTO | ORIGEN | APLICACIÓN | CONCEPTO | ORIGEN | APLICACIÓN |
|---|---------|------------|--|------------|------------|
| ACTIVO | 327,464 | 18,766,221 | PASIVO | 111,438 | 0 |
| ACTIVO CIRCULANTE | 327,464 | 14,863,329 | PASIVO CIRCULANTE | 111,438 | 0 |
| EFFECTIVO Y EQUIVALENTES | 0 | 10,619,944 | CUENTAS POR PAGAR A CORTO PLAZO | 111,438 | 0 |
| DERECHOS A RECIBIR EFECTIVO O EQUIVALENTES | 327,464 | 0 | HACIENDA PÚBLICA/ PATRIMONIO | 18,276,182 | 0 |
| DERECHOS A RECIBIR BIENES O SERVICIOS | 0 | 4,243,385 | HACIENDA PÚBLICA/ PATRIMONIO CONTRIBUIDO | 0 | 0 |
| ACTIVO NO CIRCULANTE | 0 | 3,902,892 | ACTUALIZACIÓN DE LA HACIENDA PÚBLICA/ PATRIMONIO | 0 | 0 |
| BIENES INMUEBLES, INFRAESTRUCTURA Y CONSTRUCCIONES EN PROCESO | 0 | 3,618,026 | HACIENDA PÚBLICA/ PATRIMONIO GENERADO | 18,276,182 | 0 |
| BIENES MUEBLES | 0 | 284,866 | RESULTADOS DE EJERCICIO (AHORRO/ DESAHORRO) | 0 | 0 |
| ACTIVOS INTANGIBLES | 0 | 0 | RESULTADOS DE EJERCICIOS ANTERIORES | 18,276,182 | 0 |
| | | | RESULTADOS DEL EJERCICIO (AHORRO/ DESAHORRO) | 109,953 | 0 |
| | | | TOTALES | 18,497,572 | 0 |

JEFE DE DEPARTAMENTO DE RECURSOS FINANCIEROS

MOISES A. SANTIAGO PELAEZ

VICE RECTOR DE ADMINISTRACIÓN

L.C.E. OSCAR CORTES OLIVARES



RECTOR

DR. MODESTO SEARA VÁZQUEZ





UNIVERSIDAD DE LA COSTA
RFC: UCO060321AT3
ESTADO DE FLUJO DE EFECTIVO
ENERO-MARZO DE 2018



UNCOS
UNIVERSIDAD DE LA COSTA

| | ENERO-MARZO 2018 | ENERO-MARZO 2017 |
|---|------------------|------------------|
| FLUJO DE EFECTIVO DE LAS ACTIVIDADES DE OPERACIÓN. | | |
| ORIGEN | 2,433,989.89 | 4,279,932.91 |
| TRANSFERENCIAS, ASIGNACIONES, SUBSIDIOS Y OTRAS AYUDAS | | |
| Tranferencias internas y asignaciones al Sector Publico | 3,670,895.87 | 3,560,943.37 |
| Otras prestaciones sociales y economicas por pagar a c.p. | | |
| Deudas por adq. de bienes y contrat. de serv. Por pagar a c.p. | 0.00 | 809,632.26 |
| Tranferencias internas y Asiganciones al Sector Publico | 180,591.60 | 118,944.41 |
| Retenciones de imptos. por pagar a c.p. | -133,307.67 | -329,670.93 |
| Retenciones del sistema de seg. social por pagar a c.p. | -6,037.73 | -6,287.16 |
| Otras retenciones y contribuciones por pagar a c.p. | 117,247.83 | 154,323.40 |
| FONDO ROTATORIO POR PAGAR A C.P. | | |
| Ministraciones de fondos por pagar a c.p. | | |
| Otras cuentas por pagar a c.p. | -21,863.73 | -35,252.44 |
| Resultados de Ejercicios de años anteriores | 18,276,182.04 | 3,222,173.00 |
| RESULTADOS DEL EJERCICIO (AHORRO/ DESAHORRO | -19,649,718.32 | -3,214,873.00 |
| Otros ingresos | | |
| Aplicación | 11,780,053.83 | 7,041,700.83 |
| Materiales y suministros | | |
| Servicios generales | | |
| Otras cuentas por cobrar | | |
| Otros deudores diversos por cobrar a c.p. | 468,687.45 | 833,545.52 |
| Anticipo a contratista por obra publica en bienes propios | 4,243,384.86 | |
| Transferencias, asignaciones, subsidios y otras ayudas. | | |
| Transferencias internas y asignaciones al sector publico | 3,667,705.87 | 3,604,129.24 |
| Tranferencias al resto del sector publico | | |
| Becas | 3,190.00 | 7,951.80 |
| Donaciones | | |
| Estudios, formulacion y evaluacion de proyectos | | |
| Flujos netos de efectivo por activiades de operación | | |
| Flujos de efectivo de las activiades de inversion | | |
| Origen | | |
| Contribuciones de capital | | |
| Venta de activos fisicos | | |
| Aplicación | | |
| Bienes Inmuebles y Muebles | -229,474.69 | 2,596,074.27 |
| Construcciones en proceso (Obra pública) | 3,626,560.34 | |
| Flujos netos de efectivo por adquisiciones de inversión | | |
| Flujo de efectivo de las actividades de financiamiento | | |
| Origen | | |
| Endeudamiento neto | | |
| Incremento de otros pasivos | | |
| Disminucion de Activos Financieros | | |
| Aplicación | | |
| Incremento de activos financieros | | |
| Servicio de la deuda | | |
| Disminucion de otros pasivos | | |
| Flujos netos de Efectivo por Adquisiciones de Financiamiento | | |
| Incremento/Disminucion Neta en el efectivo y Equivalentes al efectivo | -9,346,063.94 | -2,761,767.92 |
| Efectivo y equivalentes al efectivo al inicio del ejercicio | 20,165,491.71 | 2,961,251.54 |
| Efectivo y Equivalentes al efectivo al final del ejercicio | 10,819,427.77 | 199,483.62 |

ELABORO
L.C.P. MOISES ALEJANDRO SANTIAGO PELAEZ
JEFE DEL DPTO. DE REC. FINANCIEROS

L.C.E. OSCAR CORTES OLIVARES
VICE-RECTOR ADMINISTRATIVO.

STGO. PINOTEPA NACIONAL, OAX.

| DESCRIPCION | SALDO INICIAL | PERIODO | | SALDO FINAL | FLUJO |
|---|--------------------|-------------------|-------------------|--------------------|-------------------|
| | | CARGOS | ABONOS | | |
| ACTIVO | | | | | |
| ACTIVO CIRCULANTE | 22,511,675 | 29,075,306 | 33,709,297 | 17,877,683 | -4,633,992 |
| EFECTIVO Y EQUIVALENTES | 20,165,492 | 14,522,862 | 23,868,926 | 10,819,428 | -9,346,064 |
| DERECHOS A RECIBIR EFECTIVO O EQUIVALENTES | 2,346,183 | 4,272,737 | 3,804,049 | 2,814,870 | 468,687 |
| DERECHOS A RECIBIR BIENES O SERVICIOS | --- | 10,279,706 | 6,036,322 | 4,243,385 | 4,243,385 |
| ACTIVO NO CIRCULANTE | 90,625,084 | 3,879,332 | 482,247 | 94,022,170 | 3,397,086 |
| BIENES INMUEBLES, INFRAESTRUCTURA Y CONSTRUCCIONES EN PROCESO | 84,586,670 | 3,626,560 | 8,534 | 88,204,696 | 3,618,026 |
| BIENES MUEBLES | 6,019,100 | --- | --- | 6,019,100 | --- |
| ACTIVOS INTANGIBLES | 19,314 | --- | --- | 19,314 | --- |
| TOTAL ACTIVO | 113,136,759 | 32,954,638 | 34,191,544 | 111,899,853 | -1,236,906 |

Jefe de Departamento de Recursos Financieros

MOISES A. SANTIAGO PELAEZ

Vice Rector de Administración

L.C.E. OSCAR CORTES OLIVARES

Rector

DR. MODESTO SEARA VÁZQUEZ

| DENOMINACIÓN DE LAS DEUDAS | | MONEDA DE CONTRATACIÓN | INSTITUCION O PAÍS ACREEDOR | SALDO INICIAL DEL PERIODO | SALDO FINAL DEL PERIODO |
|------------------------------------|--|------------------------|-----------------------------|---------------------------|-------------------------|
| DEUDA PÚBLICA | | | | | |
| Corto Plazo | | | | | |
| Deuda Interna | | | | | |
| | Instituciones de Crédito | PESOS | MEXICO | 0 | 0 |
| | Títulos y Valores | | | 0 | 0 |
| | Arrendamientos Financieros | | | 0 | 0 |
| Deuda Externa | | | | | |
| | Organismos Financieros Internacionales | | | 0 | 0 |
| | Deuda Bilateral | | | 0 | 0 |
| | Títulos y Valores | | | 0 | 0 |
| | Arrendamientos Financieros | | | 0 | 0 |
| Subtotal a Corto Plazo | | | | 0 | 0 |
| Largo Plazo | | | | | |
| Deuda Interna | | | | | |
| | Instituciones de Crédito | PESOS | MEXICO | 0 | 0 |
| | Títulos y Valores | | | 0 | 0 |
| | Arrendamientos Financieros | | | 0 | 0 |
| Deuda Externa | | | | | |
| | Organismos Financieros Internacionales | | | 0 | 0 |
| | Deuda Bilateral | | | 0 | 0 |
| | Títulos y Valores | | | 0 | 0 |
| | Arrendamientos Financieros | | | 0 | 0 |
| Subtotal a Largo Plazo | | | | 0 | 0 |
| OTROS PASIVOS | | | | | |
| | OTROS | PESOS | MEXICO | 0 | 0 |
| SUBTOTAL OTROS PASIVOS | | | | 0 | 0 |
| TOTAL DEUDA Y OTROS PASIVOS | | | | 0 | 0 |



GOBIERNO DEL ESTADO
DE OAXACA



UNCOS
UNIVERSIDAD DE LA COSTA

INFORME SOBRE PASIVOS CONTINGENTES

NO APLICA



GOBIERNO DEL ESTADO
DE OAXACA



UNCOS
UNIVERSIDAD DE LA COSTA

NOTAS A LOS ESTADOS FINANCIEROS

DEL 01 DE ENERO AL 31 DE MARZO 2018

Remito informe relacionado con la Información Financiera del primer trimestre del ejercicio 2018

NOTAS A DESGLOSE

I) NOTAS AL ESTADO DE SITUACION FINANCIERA

El estado de Situación Financiera tiene como propósito mostrar información relativa a los recursos y obligaciones de la entidad.

ACTIVO

| CUENTAS | EJERCICIO FISCAL 2018 | EJERCICIO FISCAL 2017 |
|--|--------------------------|--------------------------|
| ACTIVO CIRCULANTE | | |
| Efectivo Equivalentes | 10,819,428.00 | 199,484.00 |
| Derechos a recibir efectivo y Equivalentes | 2,814,870.00 | 3,142,334.00 |
| Derechos a recibir bienes o servicios | 4,243,385.00 | 0 |
| Total de Activo Circulante | 17,877,683.00 | 3,341,818.00 |
| Bienes inmuebles, Infraestructura y construcciones en proceso | 88,204,696.00 | 84,568,670.00 |
| Bienes Muebles | 5,798,160.00 | 5,513,294.00 |
| Activos intangibles | 19,314.00 | 19,314.00 |
| Depreciación, Deterioro y amortización Acumulada de Bienes e Intangibles | 0.00 | 0.00 |
| Total de Activo no Circulante | 94,022,170.00 | 90,119,278.00 |
| TOTAL DE ACTIVOS | 111,899,853.00 | 93,461,096.00 |



GOBIERNO DEL ESTADO
DE OAXACA



UNCOS
UNIVERSIDAD DE LA COSTA

ACTIVO CIRCULANTE

Efectivo y Equivalentes

El rubro de efectivo y equivalentes del 01 enero al 31 de marzo del ejercicio fiscal 2018, representa los recursos disponibles de la Entidad, saldo que se refleja en las siguientes cuentas bancarias 655065343478. Gastos de Operación, saldo disponibles para solventar pagos a proveedores, 655065343025 servicios personales saldo para solventar pago de nomina, y aterceros., 65506460424 Fonregión saldo disponible para pago a proveedores y contratista para la construcción de un edificio para 14 salas pedagógicas de enfermería y un edificio de 10 aulas, en la universidad de costa, 65506460424 Fonregion inversión y 66506286993 PíEE Inversión, saldos para generar rendimientos y así para el buen funcionamiento de las actividades de la Universidad

Derechos a recibir Efectivo o Equivalentes

En el rubro de Derechos a recibir Efectivo y Equivalentes (Otros deudores diversos por cobrar a C.P) el saldo que se expresa en el Estado de Situación Financiera al 31 de Marzo del 2018, corresponden a las provisiones por retenciones de nómina del mes del presente año, integrándose de la siguiente forma: Subsidio al empleo, Impuestos Sobre Sueldos y Salarios (ISSS) contribuciones: IMSS, Seguro de Vida, personal administrativo, base confianza, IMSS, Cesantía y Vejez, Crédito Infonavit, Cabe señalar que en este rubro se contempla el saldo por \$2,814,870 (Dos millones ochocientos catorce mil ochocientos setenta pesos 00/100 m.n) que al 31 de marzo , no fueron ministrados por la Tesorería de la Secretaría de Finanzas en este ejercicio y parte de Adeudos de Ejercicios Anteriores.



GOBIERNO DEL ESTADO
DE OAXACA



UNCOS
UNIVERSIDAD DE LA COSTA

ACTIVO NO CIRCULANTE

Está constituido por el conjunto de valores y derechos de realización o disponibilidad con un periodo de tiempo superior a un año.

| CUENTAS | EJERCICIO FISCAL 2018 | EJERCICIO FISCAL 2017 |
|--|-----------------------|-----------------------|
| Edificios No Residenciales | 84,578,136.00 | 84,256,677.00 |
| Construcciones en proceso en bienes de dominio público | 3,626,560.00 | 329,993.00 |
| TOTAL | 88,204,696.00 | 84,586,670.00 |

Bienes muebles

El rubro de Bienes Muebles del 01 de Enero al 31 de Marzo del ejercicio fiscal 2018, está integrado de la siguiente forma:

| CUENTAS | EJERCICIO FISCAL 2018 | EJERCICIO FISCAL 2017 |
|---|-----------------------|-----------------------|
| Muebles de Oficina y Estantería | 41,418.00 | 136,478.00 |
| Muebles ,Excepto de Oficina y Estantería | 40,350.00 | 40,350.00 |
| Equipo de Cómputo y Tecnologías de la Información | 2,158,027.00 | 2,106,307.00 |
| Otros Mobiliarios y Equipos de Administración | 80,171.00 | 80,171.00 |
| Equipos y Aparatos Audiovisuales | 348,019.00 | 348,019.00 |
| Cámaras Fotográficas y de Video | 29,928.00 | 29,828.00 |
| Otro mobiliario y equipo Educativo y recreativo | 467,039.00 | 721,127.00 |
| Equipo Médico y de Laboratorio | 1,392,072.00 | 1,038,318.00 |
| Instrumental Médico y de Laboratorio | 147,098.00 | 136,774.00 |
| Automóviles y Camiones | 300,000.00 | 300,000.00 |
| Maquinaria y Equipo Agropecuario | 4,200.00 | 4,200.00 |
| Maquinaria y Equipo Industrial | 7,300.00 | 7,300.00 |
| Equipo de Comunicación y de Telecomunicación | 92,754.00 | 92,754.00 |
| Equipos de Generación Eléctrica, aparatos y accesorios eléctricos | 68,440.00 | 68,440.00 |
| Herramientas y Maquinarias-Herramienta | 507,824.00 | 289,608.00 |
| Otros Equipos | 113,621.00 | 113,621.00 |
| TOTAL | 5,798,160.00 | 5,513,294.00 |



GOBIERNO DEL ESTADO
DE OAXACA



UNCOS
UNIVERSIDAD DE LA COSTA

Del 01 de Enero al 31 de Marzo del ejercicio fiscal 2018, el saldo del rubro de Activo no Circulante es de \$94,022,170.00 (Noventa y cuatro millones veintidós mil ciento setenta pesos 00/100 M.N.)

PASIVO

El saldo de este rubro del 01 de Enero al 31 de Marzo del ejercicio fiscal 2018, asciende a la cantidad de \$2,878,295.00 (Dos millones ochocientos setenta y ocho mil doscientos noventa y cinco pesos 00/100 M.N) que corresponden a los compromisos de pagos adquiridos durante los ejercicios fiscales 2017 y el primer trimestre del 2018 con varios proveedores y prestadores de servicios por las adquisiciones de bienes y contratación de servicios por pagar a corto plazo, también este rubro se contemplan los montos de las provisiones de nóminas (retenciones de los trabajadores) correspondiente al mes de marzo 2018, detallándose de la siguiente forma:

PASIVO CIRCULANTE

| CUENTAS | EJERCICIO FISCAL 2018 | EJERCICIO FISCAL 2017 |
|---|--------------------------|--------------------------|
| Cuentas por Pagar a corto plazo | | |
| Deudas por Adquisición de Bienes y Contratación de Servicios por Pagar a CP | 4,998.00 | 814,626.00 |
| Transferencias Internas y Asignaciones al Sector Público | 1,379,547.00 | 753,359.00 |
| Retenciones de Impuestos por Pagar a CP | 147,925.00 | 132,979.00 |
| Retenciones del Sistema de seguridad social por Pagar a CP | 25,499.00 | 23,533.00 |
| Otras retenciones y Contribuciones por Pagar a CP | 294,235.00 | 174,422.00 |
| Fondos Rotatorios por Pagar a CP | 0.00 | 0.00 |
| Ministraciones de fondos por pagar a cp. | 134,041.00 | 134,041.00 |
| Otras Cuentas por Pagar a corto plazo | 892,050.00 | 733,897.00 |
| TOTAL | 2,878,295.00 | 2,766,857.00 |



GOBIERNO DEL ESTADO
DE OAXACA



UNCOS
UNIVERSIDAD DE LA COSTA

HACIENDA PÚBLICA/PATRIMONIO

| CUENTAS | EJERCICIO FISCAL 2018 | EJERCICIO FISCAL 2017 |
|--|--------------------------|--------------------------|
| HACIENDA PÚBLICA/PATRIMONIO GENERADO | | |
| Resultados de Ejercicio (ahorro/Desahorro) | 84,539,588.00 | 84,539,588.00 |
| Resultado de ejercicios Anteriores | 24,481,970.00 | 6,205,788.00 |
| Total de Hacienda Pública/Patrimonio Generado | 109,021,558.0 0 | 90,745,376.0 0 |
| Resultado del Ejercicio (Ahorro/Desahorro) | 0 | -51,138.00 |

La cuenta de Hacienda Pública/Patrimonio, refleja un saldo del 01 de Enero al 31 de Marzo del ejercicio fiscal 2018, la cantidad de \$ 111,899,853.00 (Ciento once millones, ochocientos noventa y nueve mil ochocientos cincuenta y tres pesos 00/100 M.N.) que representa la acumulación de resultados de ejercicios anteriores.



GOBIERNO DEL ESTADO
DE OAXACA



UNCOS
UNIVERSIDAD DE LA COSTA

II) NOTAS AL ESTADO DE ACTIVIDADES

Muestra el resultado de las operaciones de la entidad correspondiente al periodo del 01 de enero al 31 de Marzo del ejercicio fiscal 2018, integrado de la siguiente forma:

| CUENTAS | EJERCICIO FISCAL 2018 | EJERCICIO FISCA 2017 |
|---|-----------------------|----------------------|
| INGRESOS Y OTROS BENEFICIOS | | |
| PARTICIPACIONES, APORTACIONES, TRANSFERENCIAS, ASIGNACIONES, SUBSIDIOS Y OTRAS AYUDAS | 3,670,896.00 | 3,560,943.00 |
| TOTAL DE INGRESOS Y OTROS BENEFICIOS | 3,670,896.00 | 3,560,943.00 |
| GASTOS Y OTRAS PERDIDAS | | |
| TRANFERENCIAS INTERNAS Y ASIGNACIONES AL SECTOR PUBLICO | 3,667,706.00 | 3,604,129.00 |
| AYUDAS SOCIALES | 3,190.00 | 7,952.00 |
| OTROS GASTOS Y PERDIDAS EXTRAORDINARIAS | --- | --- |
| TOTAL DE GASTOS Y OTRAS PERDIDAS | 3,670,896.00 | 3,612,081.00 |
| AHORRO NETO DEL EJERCICIO | 0 | -51,138.00 |

Ingresos y Otros Beneficios

Los ingresos corresponden a los recursos recaudados correspondiente al periodo del 01 de enero al 31 de Marzo del ejercicio fiscal 2018, el cual asciende a un importe de \$3,670,896.00 (Tres millones seiscientos setenta mil ochocientos noventa y seis pesos 00/100 M.N.) recursos que fueron comprometidos y devengados durante el primer trimestre del ejercicio 2018.

Gastos y Otras Pérdidas

El rubro de Gastos y Otras Pérdidas, corresponden a lo devengado por la Entidad durante el periodo del 01 de Enero al 31 de Marzo 2018 por la cantidad de: \$3,670,896.00 (Tres millones seiscientos setenta mil ochocientos noventa y seis pesos 00/100 M.N.) integrado de la siguiente manera:



GOBIERNO DEL ESTADO
DE OAXACA



UNCOS
UNIVERSIDAD DE LA COSTA

Transferencias, Asignaciones, Subsidios y Otras Ayudas.

- a) Transferencias Internas y Asignaciones al Sector Público, refleja un saldo de \$3,667,706.00 (Tres millones seiscientos sesenta y siete mil setecientos ses pesos 00/100 M.N) correspondiente a recursos que fueron comprometidos y devengados en los rubros de: Servicios personales, Materiales y Suministros, Servicios Generales durante el periodo: 01 de enero al 31 de marzo del ejercicio fiscal 2018
Subsidios y Subvenciones
- b) Ayudas Sociales a personas refleja un saldo por la cantidad de \$3,190.00(Tres mil ciento noventa pesos 00/100 M.N.) recursos que fueron comprometidos y devengados durante el periodo del 01 de enero al 31 de marzo del 2018. En beneficio a los usuarios de bajos recursos económicos.

Ahorro Neto del Ejercicio

En el Estado de Actividades en el período comprendido del 01 de Enero al 31 de Marzo del 2018, no se refleja ningún saldo en Ahorro Neto del Ejercicio, porque todo lo comprometido se devengo



GOBIERNO DEL ESTADO
DE OAXACA



III) NOTAS AL ESTADO DE VARIACION EN LA HACIENDA PÚBLICA

Variaciones de la hacienda Pública/Patrimonio Neto del ejercicio Hacienda Pública/ Patrimonio generado Resultados de Ejercicios Anteriores

El apartado de Hacienda Pública/Patrimonio Generado, en el periodo del 01 de enero al 31 de marzo del ejercicio fiscal 2018, asciende a la cantidad de \$89,371,840.00 (ochenta y nueve millones trescientos setenta y un mil ochocientos cuarenta pesos 00/100 m.n.) integrándose de la siguiente manera:

| RUBRO | VARIACIONES |
|---|---------------|
| Hacienda Pública/Patrimonio Neto Final del Ejercicio 2017 | 87,530,503.00 |
| Resultados de Ejercicios Anteriores | 24,481,970.00 |
| Saldo Neto en la Hacienda Pública/Patrimonio 2017 | 89,371,840.00 |



GOBIERNO DEL ESTADO
DE OAXACA



UNCOS
UNIVERSIDAD DE LA COSTA

IV) NOTAS AL ESTADO DE FLUJOS DE EFECTIVO

Efectivo y equivalentes

1. Análisis de saldo en la cuenta de Efectivo y Equivalentes:

| CONCEPTO | EJERCICIO FISCAL 2018 | EJERCICIO FISCAL 2017 |
|---|-----------------------|-----------------------|
| Efectivos en Bancos – Tesorería | 10,819,428.00 | 199,484.00 |
| Efectivos en Bancos - Dependencias | | |
| Inversiones temporales (hasta 3 meses) | | |
| Fondos con afectación específica | | |
| Depósitos de fondos de terceros y otros | | |
| Total de Efectivos y Equivalentes | 10,819,428.00 | 199,484.00 |

2. Conciliación de los Flujos de Efectivo Netos de las Actividades de Operación y la cuenta de Ahorro/Desarrollo antes de Rubros Extraordinarios.

| CONCEPTO | EJERCICIO FISCAL 2018 | EJERCICIO FISCAL 2017 |
|--|-----------------------|-----------------------|
| Ahorro/Desarrollo antes de rubros Extraordinarios | | |
| Movimientos de partida (o rubros) que no afectan al efectivo | | |
| Depreciación | | |
| Amortización | | |
| Incrementos en las provisiones | | |
| Incremento en inversiones producido por revaluación | | |
| Ganancia/pérdida en venta de propiedad, planta y equipo | | |
| Incremento en cuentas por cobrar | | |
| Partidas extraordinarias | | |



GOBIERNO DEL ESTADO
DE OAXACA



UNCOS
UNIVERSIDAD DE LA COSTA

Conciliación entre los Ingresos Presupuestarios y Contables
Correspondiente del 01 de enero al 31 de Marzo 2018
(Pesos)

| | | |
|--|--|-------------|
| 1. Total de Ingresos (presupuestarios) | | \$3,670,896 |
| 2. Mas Ingresos Contables no Presupuestarios | | |
| Incremento por variación de inventarios | | |
| Disminución del exceso de estimaciones por pérdida o deterioro u obsolescencia | | |
| Disminución del exceso de provisiones | | |
| Otros ingresos y beneficios varios | | |
| Otros Ingresos Contables no Presupuestarios | | |
| 3. Menos ingresos presupuestarios no contables | | \$ |
| Producto de capital | | |
| Aprovechamiento capital | | |
| Ingresos derivados de financiamientos | | |
| Otros Ingresos presupuestarios no contables | | |
| | | |
| 4. Ingresos Contables (4=1+2-3) | | \$3,670,896 |



GOBIERNO DEL ESTADO
DE OAXACA



UNCOS
UNIVERSIDAD DE LA COSTA

Conciliación entre los Egresos Presupuestarios y los Gastos Contables
Correspondiente del 01 de enero al 31 de Marzo 2018
(Pesos)

| | | |
|---|--|-------------|
| 1. Total de egresos (presupuestarios) | | \$3,670,896 |
| 2. Menos egresos presupuestarios contables | | |
| Mobiliario y equipo de administración | | |
| Mobiliario y equipo educacional y recreativo | | |
| Equipo e instrumental médico y de laboratorio | | |
| Vehículos y equipos de transporte | | |
| Equipo de defensa y seguridad | | |
| Maquinaria, otros equipos y herramientas | | |
| Activos Biologicos | | |
| Bienes inmuebles | | |
| Activos intangibles | | |
| Obra pública en bien propios | | |
| Acciones y participaciones del capital | | |
| Compra de títulos y valores | | |
| Inversiones en fideicomisos, mandatos y otros análogos | | |
| Provisiones para contingencias y otras erogaciones especiales | | |
| Amortización de la deuda pública | | |
| Adueños de ejercicios fiscales anteriores (ADEFAS) | | |
| Otros egresos Presupuestales no Contables | | |
| 3. Más Gastos Contables No Presupuestales | | |
| Estimaciones, depreciación, deterioros, obsolescencia, y amortización | | |
| Provisiones | | |
| Disminucion de inventarios | | |
| Aumento por insuficiencia de estimaciones por perdida o deterioro y obsolescencia | | |
| Aumento por insuficiencia de provisiones | | |
| Otros Gastos | | |
| Otros Gastos Contables No Presupuestales | | |
| 4. Total Gastos Contables (4=1-2+3) | | \$3,670,896 |



GOBIERNO DEL ESTADO
DE OAXACA



UNCOS
UNIVERSIDAD DE LA COSTA

NOTAS DE MEMORIA (CUENTAS DE ORDEN)

Las cuentas de orden se utilizan para registrar movimientos de valores que no afecten o modifiquen el balance del ente contable, sin embargo, su incorporación en libros es necesaria con fines de recordatorio contable, de control y en general sobre los aspectos administrativos, o bien, para consignar sus derechos o responsabilidades contingentes que puedan, o no, presentarse en el futuro.



GOBIERNO DEL ESTADO
DE OAXACA



UNCOS
UNIVERSIDAD DE LA COSTA

NOTAS DE GESTIÓN ADMINISTRATIVA

1. Introducción:

Los estados Financieros de los entes públicos, proveen de información financiera a los principales usuarios de la misma, al Congreso y a los ciudadanos.

El objetivo del presente documento es la revelación del contexto y de los aspectos económicos-financieros más relevantes que influyeron en las decisiones del período: enero a marzo 2018 y deberán ser considerados en la elaboración de los estados financieros para la mayor comprensión de los mismos y sus particulares.

De esta manera, se informa y explica la respuesta del gobierno a las condiciones relacionadas con la información financiera de cada periodo de gestión: además, de exponer aquellas políticas que podrían afectar la toma de decisiones en períodos posteriores.

2. Panorama Económico y Financiero:

Para el 2018 a la Universidad de la Costa, se le aprueba un presupuesto de egresos para el ejercicio fiscal 2018 de \$14,336,534.00 (Catorce Millones Trescientos Treinta y Seis Quinientos Treinta y Cuatro Pesos 00/100 M.N) con fundamento en la Ley Orgánica del Poder Ejecutivo del Estado de Oaxaca y el Decreto del Presupuesto de Egresos del Estado de Oaxaca, mismo que se encuentra distribuido conforme a la estructura programática presentada en el Programa Operativo Anual (POA).

Dando seguimiento, a lo anterior, durante el periodo del 01 de enero al 31 de marzo 2018, se realizaron movimientos presupuestales para lograr y reforzar metas programadas: solicitando cinco adecuaciones presupuestarias de traspaso Intrainstitucional (Traspaso) por un importe de \$160,104.41 (Ciento Sesenta Mil Ciento Cuatro Pesos 41/100 M.N) en base al Artículo Séptimo Transitorio y al Anexo 8 del Decreto de presupuesto de Egresos y se realizó el replanteamiento de las actividades y metas a la estructura programática.



GOBIERNO DEL ESTADO
DE OAXACA



UNCOS
UNIVERSIDAD DE LA COSTA

También se solicitó el refrendo del recurso proveniente del Programa de Inclusión y Equidad Educativa 2017 de acuerdo al convenio de fecha 30 de junio 2017 con validez para adquisición de equipamiento por un importe de \$1,078,745.00 (Un Millón Setenta y Ocho Mil Setecientos Cuarenta y Cinco Pesos 00/100 MN autorizado el día 8 de marzo de 2018.

3. Autorización e Historia.

a) Fecha de creación del ente.

En Santiago Pinotepa Nacional, Oaxaca, se firma el Acta de consejo que conforma la universidad de la Costa, abriendo sus puertas en el año de 2013, dando cumplimiento al Decreto de Creación como un Organismo Público Descentralizado con personalidad jurídica y patrimonio propio el 20 de marzo del 2006, publicándose en el Periódico Oficial del Gobierno del Estado el Decreto del Ejecutivo por el que se crea el Organismo Público Descentralizado Universidad de la Costa.

b) Principales cambios en su estructura.

El 28 de agosto de 2015, se publicó su nuevo Reglamento interno, la cual se incluyó en la reacción terminologías más recientes, incluye nuevas definiciones, particularmente de las áreas con los que cuenta la Universidad de la Costa depura y actualiza las facultades de Rectoría y de las Áreas Administrativas, Ordena y sistematiza sus artículos en títulos y capítulos incluyendo uno relativo a los actos administrativos u el enlace y acceso a la información entre otras.

4. Organización y Objeto Social

a) Objeto Social:

De acuerdo al artículo 4 de su decreto de creación.

- I. Impartir Educación Superior en los niveles de Licenciatura, Maestría y Doctorado, para formar profesionistas, investigadores y profesores altamente capacitados.
- II. Contribuir mediante el desarrollo de investigaciones de la Educación Superior a la independencia económica, científica, tecnológica y cultural del Estado y del País.
- III. Realizar investigaciones científicas, humanísticas y tecnológicas adecuadas principalmente a los problemas del Estado y del País.
- IV. Promover toda clase de actividades tendientes a la preservación e incremento del acervo cultural de nuestro pueblo.



GOBIERNO DEL ESTADO
DE OAXACA



UNCOS
UNIVERSIDAD DE LA COSTA

- V. Propiciar en los jóvenes el desarrollo de las vocaciones científicas y tecnológicas a través de las actividades en las que se difunden los conocimientos científicos
- VI. Programas y promover las actividades culturales, recreativas y deportivas que coadyuven al desarrollo armónico de la personalidad del educando.
- VII. Promover, difundir y concientizar a la sociedad de la necesidad de observar una cultura de explotación racional y aprovechamiento sustentable de los recursos naturales que ofrece nuestro estado.
- VIII. Fomentar los principios de la dignidad humana, dentro de un marco de paz, justicia, libertad y solidaridad social.

b) Principal Actividad:

Sus objetivos principales son Impartir Educación Superior en los niveles de Licenciatura, Maestría y Doctorado, para formar profesionistas, investigadores y profesores altamente capacitados y el desarrollo de investigaciones de la Educación Superior, para ello se cuenta con Profesores de tiempo completo con estudios de posgrado, se realiza cursos propedéuticos, se implementa el aprendizaje del idioma inglés, se realizan programas de lecturas, se cuenta con una cultura de disciplina y trabajo constante , re realizan tutorías, viajes de prácticas, asesorías y estancias profesionales

c) Ejercicio Fiscal:
2018

d) Régimen Jurídico:

Persona moral con fines no lucrativos

e) Consideraciones fiscales del ente: revelar el tipo de contribuciones que esté obligado a pagar o retener.



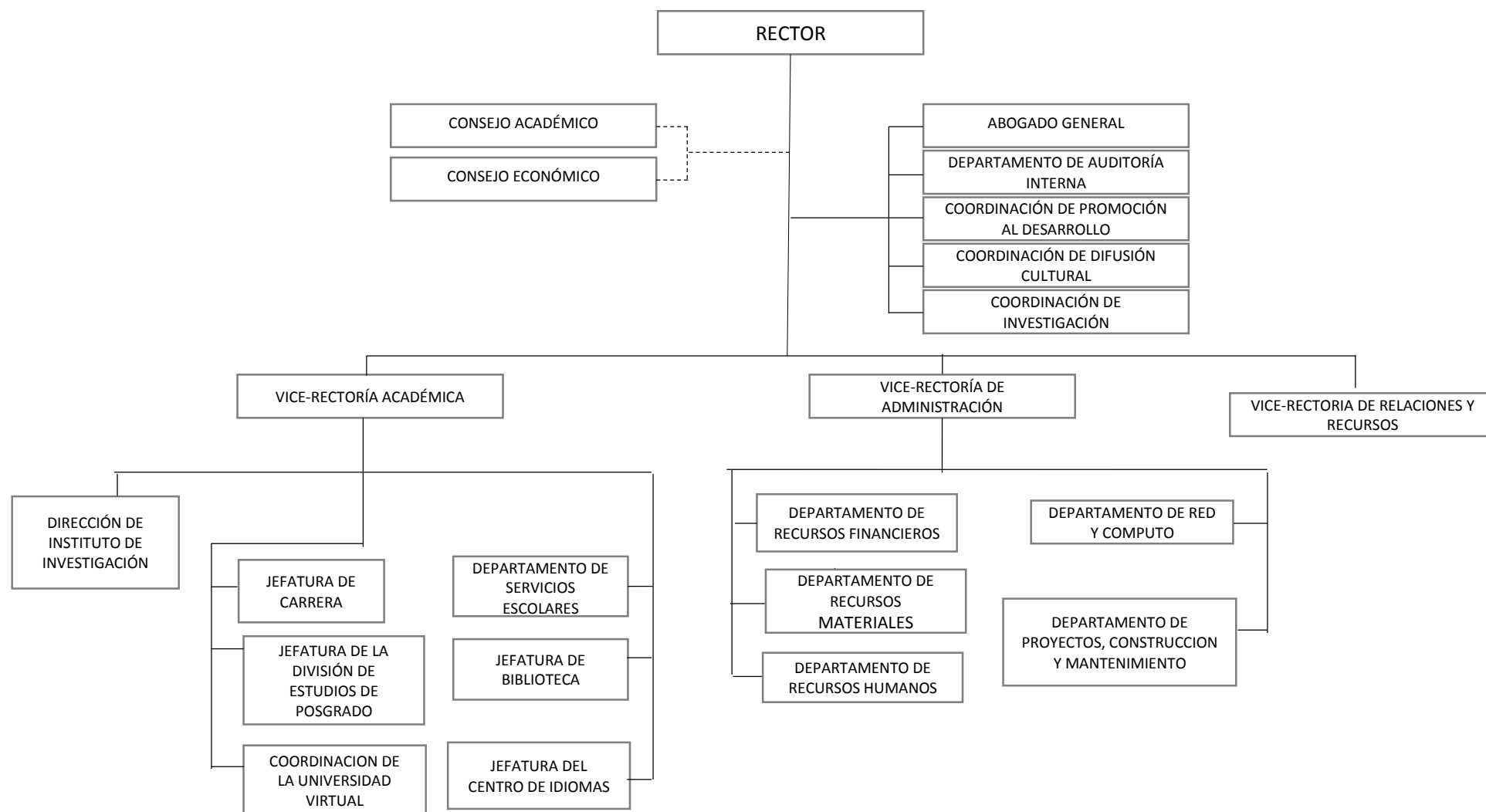
GOBIERNO DEL ESTADO
DE OAXACA



UNCOS
UNIVERSIDAD DE LA COSTA

IMPUESTO SOBRE LA RENTA

- Declaración Informativa anual de retenciones del ISR por sueldos y salarios e ingresos asimilados a salarios.
- Entero de retenciones mensuales por ISR por sueldos y salarios.
- Entero de retención de ISR por servicios profesionales (mensual).
- Declaración informativa anual de pagos y retenciones de servicios profesionales. Personas Morales.
- Informativa anual del subsidio para el empleo.





5. Bases de preparación de los Estados Financieros.

- a) Si se ha observado la normatividad emitida por el CONAC y demás disposiciones legales aplicables.
- b) La normatividad aplicada para el reconocimiento, valuación y revelación de los diferentes rubros de la información financiera, así como las bases de medición utilizadas para la elaboración de los estados financieros; por ejemplo: costo histórico, valoración de realización, valor razonable, valor de recuperación o cualquier otro método empleado y los criterios de aplicación de los mismos.

Se aplicó durante el periodo de enero a marzo 2018 y la normatividad vigente para el reconocimiento, valuación y revelación de los diferentes rubros de la información Financiera, así como las bases de medición: valor de realización, respetando en el total de las operaciones su costo histórico.

c) Postulados básicos.

Los emitidos por el CONAC:

- 1. Sustancia Económica
- 2. Entes Públicos
- 3. Existencia Permanente
- 4. Revelación Suficiente
- 5. Importancia Relativa
- 6. Registro e Integración Presupuestaria
- 7. Consolidación de Información financiera
- 8. Devengo Contable
- 9. Valuación
- 10. Dualidad Económica
- 11. Consistencia

d) Norma supletoria.

Las permitidas por la Normatividad del CONAC.



GOBIERNO DEL ESTADO
DE OAXACA



UNCOS
UNIVERSIDAD DE LA COSTA

- e) Para las entidades que por primera vez estén implementando el base devengado de acuerdo a la Ley de Contabilidad, deberán:
- Revelar las nuevas políticas de reconocimiento:
De acuerdo a lo establecido por el CONAC.
- INGRESOS

Devengado.- Cuando exista jurídicamente el derecho al cobro.

Recaudado.- Cuando existe el cobro en efectivo o cualquier otro medio de pago

EGRESOS

Comprometido.- Cuando se existe la aprobación por una autoridad competente de un acto administrativo, u otro instrumento jurídico que formaliza una relación jurídica con terceros para la adquisición de bienes y servicios.

Devengado.- Cuando se reconoce de una obligación de pago a favor de terceros por la recepción de conformidad de bienes, servicios contratados.

Ejercido.- Cuando se emite una cuenta por liquidar Certifica aprobada por la autoridad competente

Pagado.- Cuando se realiza la cancelación total o parcial de las obligaciones de pago.

-Revelar los cambios en las políticas, la clasificación y medición de las mismas, así como su impacto en la información financiera:

6. Políticas de Contabilidad Significativas:

- Actualización: El registro de la contabilidad se realizó en base a los lineamientos establecidos por el CONAC.
- Informar sobre la realización de operaciones en el extranjero y de sus efectos en la información financiera gubernamental:
Durante el primer trimestre 2018, no se realizaron operaciones en Moneda Extranjera.
- Método de evaluación de la inversión en acciones en el Sector Paraestatal.
NO APLICA (opcional, si es necesario)



GOBIERNO DEL ESTADO
DE OAXACA



UNCOS
UNIVERSIDAD DE LA COSTA

d) Sistema y método de valuación de inventarios.

El CONAC ha emitido las normas para la valoración de los Activos y el patrimonio de los entes públicos, esta norma permite definir y estandarizar los conceptos básicos de valuación, contenidos en las normas particulares aplicables a los distintos elementos integrantes de los estados Financieros.

e) Beneficios a empleados:

No se tienen reservas para beneficios futuros de los empleados, más que las contempladas anualmente en el presupuesto de egresos del ejercicio presente.

f) Provisiones: En el rubro de gastos de operación

g) Reservas:

NO se cuenta con Reservas. (opcional, si es necesario)

h) Cambios en políticas contables y corrección de errores junto con la revelación de los efectos que se tendrá en la información financiera del ente público, ya sea retrospectivos o prospectivos.

i) Reclasificaciones: Durante el periodo del 01 de enero al 31 de marzo, no se realizaron reclasificaciones.

j) Depuración y Cancelación de saldos:

Las depuraciones y cancelaciones de saldos se realizaron cada mes en diferentes cuentas contables durante el periodo comprendido: 01 de enero al 31 de marzo 2018, con la finalidad de presentar cifras actualizadas en los Estados Financieros.

7. Posición en Moneda Extranjera y Protección por riesgo Cambiario:

a) Activos en moneda extranjera:

No aplica (opcional, si es necesario)

b) Pasivos en moneda extranjera:

No se tienen Pasivos en moneda extranjera (opcional, si es necesario)

c) Posición en moneda extranjera:

(Opcional, si es necesario)



GOBIERNO DEL ESTADO
DE OAXACA



UNCOS
UNIVERSIDAD DE LA COSTA

d) Tipo de cambio:
(Opcional, si es necesario)

e) Equivalente en moneda nacional:
(Opcional, si es necesario)

8. Reporte Analítico del Activo:

a) Vida útil o porcentajes de depreciación, deterioro o amortización utilizados en los diferentes tipos de activos:

Durante el periodo de enero-marzo 2018. La entidad no refleja saldos en el rubro de Depreciación Deterioro y Amortización Acumulada de Bienes e Intangibles.

b) Cambios en el porcentaje de depreciación o valor residual de los activos:

c) Importe de los gastos conceptualizados en el ejercicio, tanto financieros como de investigación y desarrollo:
No aplica (Opcional, si es necesario)

d) Riesgos por tipo de cambio o tipo de interés de las inversiones financieras:
No aplica. (Opcional, si es necesario)

e) Valor activado en el ejercicio de los bienes construidos por la entidad:
Los bienes de la entidad se reconocen dentro de su Activo No Circulante de su costo histórico, de conformidad con el artículo 29 de la Ley General de Contabilidad Gubernamental.

f) Otras circunstancias de carácter significativo que afecten el activo, tales como bienes en garantía, señalados en embargos, litigios, títulos de inversiones, entregados en garantías, baja significativa del valor de inversiones financieras, etc.:
No aplica (Opcional, si es necesario)

g) Desmantelamiento de Activos, procedimientos, implicaciones, efectos contables:
No aplica (Opcional, si es necesario)



GOBIERNO DEL ESTADO
DE OAXACA



UNCOS
UNIVERSIDAD DE LA COSTA

h) Administración de activos; planeación con el objetivo de que el ente los utilice de manera más efectiva:

Se utilizan los activos con la operación y mantenimiento óptimo.

Adicionalmente, se deben incluir las explicaciones de las principales variaciones en el activo, en cuadros comparativos como sigue:

a) Inversiones en valores:

No aplica (Opcional, si es necesario)

b) Patrimonio de Organismos descentralizados

No aplica (Opcional, si es necesario)

c) Inversiones en empresas de participación mayoritaria:

No se tiene inversión en este tipo de empresas. (Opcional, si es necesario)

d) Inversiones en empresas de participación minoritaria:

No aplica. (Opcional, si es necesario)

9. Fideicomisos, Mandatos y Análogos

a) Por ramo administrativo que los reporta:

No aplica. (Opcional, si es necesario)

b) Enlistar los de mayor monto de disponibilidad, relacionando aquellos que conforman el 80% de las disponibilidades:

No aplica (Opcional, si es necesario)

10. Reporte de la Recaudación

a) Análisis del comportamiento de la recaudación correspondiente al ente público o cualquier tipo de ingreso, de forma separada los ingresos locales de los federales:

No aplica (Opcional, si es necesario)

b) Proyección de la recaudación e ingresos en el mediano plazo:

No aplica (Opcional, si es necesario)



GOBIERNO DEL ESTADO
DE OAXACA



UNCOS
UNIVERSIDAD DE LA COSTA

11. Información sobre la Deuda y el Reporte Analítico de la Deuda:

- a) Utilizar al menos los siguientes indicadores: Deuda respecto al PIB y deuda respecto a la recaudación tomando, como mínimo, un periodo igual o menor a 5 años.

No aplica (Opcional, si es necesario)

- b) Información de manera agrupada por tipo de valor gubernamental o instrumento financiero en la que se considere interés, comisiones, tasa, perfil de vencimiento y otros gastos de la deuda.

No aplica (Opcional, si es necesario)

12. Calificaciones otorgadas:

No se cuenta con calificaciones otorgadas o certificaciones. (Opcional, si es necesario)

13. Proceso de Mejora:

- a) Principales Políticas de control interno:

Para el desarrollo de los programas deberá ser a mediano plazo y estarán basados en cuatro estrategias funcionales y cinco aspectos organizacionales, con objetivos operaciones, actividades, participantes, costos y evaluación sin reducción del presupuesto para obtener una eficiente atención médica y realizar la capacitación y sensibilización de este programa.

- b) Medidas de desempeño financiero, metas y alcance:

Racionar el uso de los recursos, para alcanzar el cumplimiento de las funciones para el ejercicio completo.

14. Información por Segmentos:

Toda la información del Ente, está procesada y se encuentra disponible por Unidad Responsable de realizar las funciones propias.

15. Eventos Posteriores al Cierre:



GOBIERNO DEL ESTADO
DE OAXACA



UNCOS
UNIVERSIDAD DE LA COSTA

El ente público no tiene hechos ocurridos en el periodo posterior al que informa, que proporcionen mayor evidencia sobre eventos que le afectan económicamente y que no se conocían a la fecha de cierre.

16. Partes Relacionadas:

No existen partes relacionadas que pudieran ejercer influencia significativa sobre la toma de decisiones financieras y operativas.

17. Responsabilidad sobre la presentación razonable de los Estados Financieros.

Estos estados Financieros fueron autorizados para su emisión el día 20 del mes de abril, de 2018, por el L. C. E. Oscar Cortes Olivares en su carácter de Vice-rector Administrativo

Bajo protesta de decir verdad declaro que los Estados Financieros y sus Notas, son razonablemente correctas y son responsabilidad del emisor.

Dr. Modesto Seara Vázquez
Rector



M.A. Oscar Cortés Olivares
Vicerrector de Administración



ESTADO ANALÍTICO DE INGRESOS PRESUPUESTARIOS
DEL 1 DE ENERO AL 31 DE MARZO DE 2018

(EN PESOS)

| Rubro de Ingresos | Ingreso | | | | | |
|--|----------|----------------------------|------------|-----------|-----------|------------|
| | Estimado | Ampliaciones y Reducciones | Modificado | Devengado | Recaudado | Diferencia |
| | (1) | (2) | (3=1+2) | (4) | (5) | (6=5-1) |
| Impuestos | | | | | | |
| Contribuciones de Mejoras | | | | | | |
| Derechos | | | | | | |
| Productos | | | | | | |
| Corriente | | | | | | |
| Capital | | | | | | |
| Aprovechamientos | | | | | | |
| Corriente | | | | | | |
| Capital | | | | | | |
| Ingresos por Ventas de Bienes y Servicios | | | | | | |
| Contribuciones no Comprendidas en las Fracciones de la Ley de Ingresos Causados en Ejercicios Fiscales Anteriores Pendientes de Liquidación o Pago | | | | | | |
| Participaciones y Aportaciones | | | | | | |
| Transferencias, Asignaciones, Subsidios y Otras Ayudas | | | | | | |
| Otros Ingresos | | | | | | |
| TOTAL | - | - | - | - | - | - |
| Ingresos excedentes | | | | | | - |

| Estado Analítico de Ingresos Por Fuente de Financiamiento | Ingreso | | | | | |
|--|------------------|----------------------------|------------------|------------------|------------------|------------------|
| | Estimado | Ampliaciones y Reducciones | Modificado | Devengado | Recaudado | Diferencia |
| | (1) | (2) | (3=1+2) | (4) | (5) | (6=5-1) |
| Ingresos del Gobierno | 4,068,744 | 3,796,536 | 7,865,279 | 7,521,432 | 7,457,529 | 3,388,785 |
| Impuestos | - | - | - | - | - | - |
| Contribuciones de Mejoras | - | - | - | - | - | - |
| Derechos | - | - | - | - | - | - |
| Productos | - | - | - | - | - | - |
| Corriente | - | - | - | - | - | - |
| Capital | - | - | - | - | - | - |
| Aprovechamientos | - | - | - | - | - | - |
| Corriente | - | - | - | - | - | - |
| Capital | - | - | - | - | - | - |
| Contribuciones no Comprendidas en las Fracciones de la Ley de Ingresos Causados en Ejercicios Fiscales Anteriores Pendientes de Liquidación o Pago | - | - | - | - | - | - |
| Participaciones y Aportaciones | - | - | - | - | - | - |
| Transferencias, Asignaciones, Subsidios y Otras Ayudas | 4,068,744 | 3,796,536 | 7,865,280 | 7,521,432 | 7,457,529 | 3,388,785 |
| Otros Ingresos | - | - | - | - | - | - |
| Ingresos de Organismos y Empresas | - | - | - | - | - | - |
| Cuotas y Aportaciones de Seguridad Social | - | - | - | - | - | - |
| Ingresos por Ventas de Bienes y Servicios | - | - | - | - | - | - |
| Transferencias, Asignaciones, Subsidios y Otras Ayudas | - | - | - | - | - | - |
| Ingresos derivados de financiamiento | - | - | - | - | - | - |
| Ingresos derivados de financiamiento | - | - | - | - | - | - |
| TOTAL | 4,068,744 | 3,796,536 | 7,865,279 | 7,521,432 | 7,457,529 | 3,388,785 |
| Ingresos excedentes | | | | | | 3,388,785 |

PRIMER INFORME TRIMESTRAL ENERO-MARZO

ESTADO ANALITICO DEL EJERCICIO DEL PRESUPUESTO DE EGRESOS

CLASIFICACION POR OBJETO DEL GASTO (CAPITULO-CONCEPTO)



| Cve | Concepto | Aprobado 1 | Ampliaciones / Reducciones 2 | Modificado 3 = (1+2) | Devengado 4 | Pagado 5 | Subejercicio 6 = (3-4) |
|------------|---|---------------------|------------------------------------|-------------------------|---------------------|---------------------|---------------------------|
| 544 | UNIVERSIDAD DE LA COSTA | | | | | | |
| 4 | TRANSFERENCIAS, ASIGNACIONES, SUBSIDIOS Y OTRAS AYUDAS | 4,068,743.63 | -54,001.87 | 4,014,741.76 | 3,670,895.87 | 3,606,992.51 | 343,845.89 |
| 1 | TRANSFERENCIAS INTERNAS Y ASIGNACIONES AL SECTOR PÚBLICO | 4,049,693.63 | -38,141.87 | 4,011,551.76 | 3,667,705.87 | 3,603,802.51 | 343,845.89 |
| 4 | AYUDAS SOCIALES | 19,050.00 | -15,860.00 | 3,190.00 | 3,190.00 | 3,190.00 | 0.00 |
| 5 | BIENES MUEBLES, INMUEBLES E INTANGIBLES | 0.00 | 223,976.32 | 223,976.32 | 223,976.28 | 223,976.28 | 0.04 |
| 1 | MOBILIARIO Y EQUIPO DE ADMINISTRACIÓN | 0.00 | 0.00 | 0.00 | 0.00 | 0.00 | 0.00 |
| 2 | MOBILIARIO Y EQUIPO EDUCACIONAL Y RECREATIVO | 0.00 | 106,975.24 | 106,975.24 | 106,975.20 | 106,975.20 | 0.04 |
| 3 | EQUIPO E INSTRUMENTAL MÉDICO Y DE LABORATORIO | 0.00 | 117,001.08 | 117,001.08 | 117,001.08 | 117,001.08 | 0.00 |
| 6 | MAQUINARIA, OTROS EQUIPOS Y HERRAMIENTAS | 0.00 | 0.00 | 0.00 | 0.00 | 0.00 | 0.00 |
| 6 | INVERSIÓN PÚBLICA | 0.00 | 3,626,561.35 | 3,626,561.35 | 3,626,560.34 | 3,626,560.34 | 1.01 |
| 1 | OBRA PÚBLICA EN BIENES DE DOMINIO PÚBLICO | 0.00 | 3,626,561.35 | 3,626,561.35 | 3,626,560.34 | 3,626,560.34 | 1.01 |
| | TOTAL DEPENDENCIA / ENTIDAD | 4,068,743.63 | 3,796,535.80 | 7,865,279.43 | 7,521,432.49 | 7,457,529.13 | 343,846.94 |

PRIMER INFORME TRIMESTRAL ENERO-MARZO

ESTADO ANALITICO DEL EJERCICIO DEL PRESUPUESTO DE EGRESOS

CLASIFICACION ECONOMICA (POR TIPO DE GASTO)



| Cve | Concepto | Aprobado 1 | Ampliaciones / Reducciones 2 | Modificado 3 = (1+2) | Devengado 4 | Pagado 5 | Subejercicio 6 = (3-4) |
|-----|------------------------------|---------------|------------------------------------|-------------------------|----------------|--------------|---------------------------|
| 544 | UNIVERSIDAD DE LA COSTA | | | | | | |
| 1 | GASTO CORRIENTE | 4,068,743.63 | -54,001.87 | 4,014,741.76 | 3,670,895.87 | 3,606,992.51 | 343,845.89 |
| 2 | GASTO DE CAPITAL | 0.00 | 3,850,537.67 | 3,850,537.67 | 3,850,536.62 | 3,850,536.62 | 1.05 |
| | TOTAL DEPENDENCIA / ENTIDAD: | 4,068,743.63 | 3,796,535.80 | 7,865,279.43 | 7,521,432.49 | 7,457,529.13 | 343,846.94 |

PRIMER INFORME TRIMESTRAL ENERO-MARZO

ESTADO ANALITICO DEL EJERCICIO DEL PRESUPUESTO DE EGRESOS

CLASIFICACION ADMINISTRATIVA



| Cve | Concepto | Aprobado 1 | Ampliaciones / Reducciones 2 | Modificado 3 = (1+2) | Devengado 4 | Pagado Transferido 5 | Subejercicio 6 = (3-4) |
|------------------|--------------------------------------|---------------|------------------------------------|-------------------------|----------------|----------------------------|---------------------------|
| 5 | ORGANISMOS PÚBLICOS DESCENTRALIZADOS | 4,068,743.63 | 3,796,535.80 | 7,865,279.43 | 7,521,432.49 | 7,457,529.13 | 343,846.94 |
| 44 | UNIVERSIDAD DE LA COSTA | 4,068,743.63 | 3,796,535.80 | 7,865,279.43 | 7,521,432.49 | 7,457,529.13 | 343,846.94 |
| TOTAL DEL GASTO: | | 4,068,743.63 | 3,796,535.80 | 7,865,279.43 | 7,521,432.49 | 7,457,529.13 | 343,846.94 |

PRIMER INFORME TRIMESTRAL ENERO-MARZO

ESTADO ANALITICO DEL EJERCICIO DEL PRESUPUESTO DE EGRESOS

CLASIFICACION FUNCIONAL (FINALIDAD Y FUNCION)



| Cve | Concepto | Aprobado 1 | Ampliaciones / Reducciones 2 | Modificado 3 = (1+2) | Devengado 4 | Pagado 5 | Subejercicio 6 = (3-4) |
|-----|-----------------------------|---------------|------------------------------------|-------------------------|----------------|--------------|---------------------------|
| 544 | UNIVERSIDAD DE LA COSTA | | | | | | |
| 2 | DESARROLLO SOCIAL | 4,068,743.63 | 3,796,535.80 | 7,865,279.43 | 7,521,432.49 | 7,457,529.13 | 343,846.94 |
| 5 | EDUCACIÓN | 4,068,743.63 | 3,796,535.80 | 7,865,279.43 | 7,521,432.49 | 7,457,529.13 | 343,846.94 |
| | TOTAL DEPENDENCIA / ENTIDAD | 4,068,743.63 | 3,796,535.80 | 7,865,279.43 | 7,521,432.49 | 7,457,529.13 | 343,846.94 |



GOBIERNO DEL ESTADO
DE OAXACA



UNCOS
UNIVERSIDAD DE LA COSTA

ENDEUDAMIENTO NETO
DEL 01 DE ENERO AL 31 DE MARZO DE 2018
(Pesos)

| Identificación de Crédito o Instrumento | Contratación/Colocación | Amortización | Endeudamiento Neto |
|---|-------------------------|--------------|--------------------|
| | A | B | C = A - B |
| Creditos Bancarios | | | |
| | | | 0 |
| | | | 0 |
| | | | 0 |
| | | | 0 |
| | | | 0 |
| | | | 0 |
| | | | 0 |
| | | | 0 |
| | | | 0 |
| Total Créditos Bancarios | 0 | 0 | 0 |
| Otros Instrumentos de Deuda | | | |
| | | | 0 |
| | | | 0 |
| | | | 0 |
| | | | 0 |
| | | | 0 |
| | | | 0 |
| | | | 0 |
| | | | 0 |
| | | | 0 |
| Total Otros Instrumentos de Deuda | 0 | 0 | 0 |
| TOTAL | 0 | 0 | 0 |



GOBIERNO DEL ESTADO
DE OAXACA



UNCOS
UNIVERSIDAD DE LA COSTA

INTERESES DE LA DEUDA
DEL 01 DE ENERO AL 31 DE MARZO DE 2018
(Pesos)

| Identificación de Crédito o Instrumento | Devengado | Pagado |
|---|-----------|--------|
| Créditos Bancarios | | |
| | | |
| | | |
| | | |
| | | |
| | | |
| | | |
| | | |
| | | |
| | | |
| Total de intereses de Créditos Bancarios | | 0 |
| Otros Instrumentos de Deuda | | |
| | | |
| | | |
| | | |
| | | |
| | | |
| | | |
| | | |
| | | |
| | | |
| Total de intereses de Otros Instrumentos de Deuda | 0 | 0 |
| TOTAL | 0 | 0 |



GOBIERNO DEL ESTADO
DE OAXACA



UNCOS
UNIVERSIDAD DE LA COSTA

INDICADORES DE POSTURA FISCAL
DEL 01 DE ENERO AL 31 DE MARZO DE 2018
(Pesos)

| Concepto | Estimado | Devengado | Pagado ³ |
|--|----------|-----------|---------------------|
| I. Ingresos Presupuestarios (I=1+2) | 0 | 0 | 0 |
| 1. Ingresos del Gobierno de la Entidad Federativa ¹ | | | |
| 2. Ingresos del Sector Paraestatal ¹ | | | |
| II. Egresos Presupuestarios (II=3+4) | 0 | 0 | 0 |
| 3. Egresos del Gobierno de la Entidad Federativa ² | | | |
| 4. Egresos del Sector Paraestatal ² | | | |
| III. Balance Presupuestario (Superávit o Déficit) (III = I - II) | 0 | 0 | 0 |

| Concepto | Estimado | Devengado | Pagado ³ |
|---|----------|-----------|---------------------|
| III. Balance Presupuestario (Superávit o Déficit) | 0 | 0 | 0 |
| IV. Intereses, Comisiones y Gastos de la Deuda | | | |
| V. Balance Primario (Superávit o Déficit) (V= III - IV) | 0 | 0 | 0 |

| Concepto | Estimado | Devengado | Pagado ³ |
|---|----------|-----------|---------------------|
| A. Financiamiento | | | |
| B. Amortización de la deuda | | | |
| C. Endeudamiento ó desendeudamiento (C = A - B) | 0 | 0 | 0 |

1. Los Ingresos que se presentan son los ingresos presupuestarios totales sin incluir los ingresos por financiamientos. Los Ingresos del Gobierno de la Entidad Federativa corresponden a los del Poder Ejecutivo, Legislativo Judicial y Autónomos
2. Los egresos que se presentan son los egresos presupuestarios totales sin incluir los egresos por amortización. Los egresos del Gobierno de la Entidad Federativa corresponden a los del Poder Ejecutivo, Legislativo, Judicial y Órganos Autónomos
3. Para Ingresos se reportan los ingresos recaudados; para egresos se reportan los egresos pagados

PRIMER INFORME TRIMESTRAL ENERO-MARZO

ESTADO ANALITICO DEL EJERCICIO DEL PRESUPUESTO DE EGRESOS

RESUMEN POR PROGRAMA PRESUPUESTARIO



| Concepto | | Aprobado 1 | Ampliaciones / Reducciones 2 | Modificado 3 = (1+2) | Devengado 4 | Pagado 5 | Subejercicio 6 = (3-4) |
|---------------|--------------------------------------|---------------|------------------------------------|-------------------------|----------------|--------------|---------------------------|
| 5 | ORGANISMOS PÚBLICOS DESCENTRALIZADOS | 4,068,743.63 | 3,796,535.80 | 7,865,279.43 | 7,521,432.49 | 7,457,529.13 | 343,846.94 |
| 44 | UNIVERSIDAD DE LA COSTA | 4,068,743.63 | 3,796,535.80 | 7,865,279.43 | 7,521,432.49 | 7,457,529.13 | 343,846.94 |
| 1 | PROGRAMAS | 4,068,743.63 | 3,796,535.80 | 7,865,279.43 | 7,521,432.49 | 7,457,529.13 | 343,846.94 |
| 2 | DESEMPEÑO DE LAS FUNCIONES | 4,068,743.63 | 3,796,535.80 | 7,865,279.43 | 7,521,432.49 | 7,457,529.13 | 343,846.94 |
| TOTAL GENERAL | | 4,068,743.63 | 3,796,535.80 | 7,865,279.43 | 7,521,432.49 | 7,457,529.13 | 343,846.94 |

REPORTE DE AVANCE DE GESTION **UR 544 - UNIVERSIDAD DE LA COSTA** **PRIMER TRIMESTRE 2018**



ALINEACIÓN PED:

EJE: 01-OAXACA INCLUYENTE CON EL DESARROLLO SOCIAL

TEMA: 01-EDUCACIÓN

OBJETIVO: 12-IMPULSAR EL DESARROLLO TECNOLÓGICO, CIENTÍFICO Y LA INNOVACIÓN HACIA EL APROVECHAMIENTO PRODUCTIVO DE LAS POTENCIALIDADES DE LAS DISTINTAS REGIONES DEL ESTADO.

ESTRATÉGIA: 05-IMPULSAR LA INVESTIGACIÓN CIENTÍFICA Y TECNOLÓGICA DE ALTO IMPACTO EN LOS SECTORES ESTRATÉGICOS EN LAS REGIONES DEL ESTADO.

LÍNEAS DE ACCIÓN: 01-POTENCIAR LA UTILIZACIÓN DE LA AGENDA DE INNOVACIÓN DE OAXACA.

OBJETIVO INSTITUCIONAL: -BRINDAR EDUCACIÓN DE NIVEL SUPERIOR
-GENERAR PROYECTOS Y LINEAS DE INVESTIGACIÓN

UE: 001-UNIVERSIDAD DE LA COSTA

MATRÍZ DE INDICADORES PARA RESULTADOS:

FIN: IMPULSAR EL DESARROLLO TECNOLÓGICO, CIENTÍFICO Y LA INNOVACIÓN HACIA EL APROVECHAMIENTO PRODUCTIVO DE LAS POTENCIALIDADES DE LAS DISTINTAS REGIONES DEL ESTADO.

PROPÓSITO: LA COMUNIDAD ACADÉMICA, CIENTÍFICA Y LA POBLACIÓN DEL ESTADO SE BENEFICIAN CON BECAS DE POSGRADOS; CONVENIOS DE COLABORACIÓN ENTRE EMPRESA, GOBIERNO Y ACADEMIA, EVENTOS DE PROMOCIÓN, DIFUSIÓN Y DIVULGACIÓN; FINANCIAMIENTO DE PROYECTOS Y PRODUCTOS ENTREGABLES RESULTADO DE LA INVESTIGACIÓN.

COMPONENTE: 433-ESPACIO EDUCATIVO EN NIVEL SUPERIOR CONSTRUIDO

ACTIVIDAD: 149-ESPACIO EDUCATIVO EN NIVEL SUPERIOR CONSTRUIDO

ESTRUCTURA PROGRAMATICA PRESUPUESTAL

| PROGRAMA | SUBPROGRAMA | PROYECTO | OBRA/ACTIVIDAD |
|--|--|--|--|
| 127-INCREMENTO DE LA OFERTA EDUCATIVA SUPERIOR | 02-CONSTRUCCIÓN DE ESPACIOS EDUCATIVOS DE NIVEL SUPERIOR | 001-CONSTRUCCIÓN DE UN EDIFICIO PARA 14 SALAS PEDAGÓGICAS DE ENFERMERÍA Y UN EDIFICIO DE 10 AULAS, EN LA UNIVERSIDAD DE COSTA, SANTIAGO PINOTEPA NACIONAL CON CLAVE SEP 20ESU00060 | 001-CONSTRUCCIÓN DE UN EDIFICIO PARA 14 SALAS PEDAGÓGICAS DE ENFERMERÍA Y UN EDIFICIO DE 10 AULAS, EN LA UNIVERSIDAD DE COSTA, SANTIAGO PINOTEPA NACIONAL CON CLAVE SEP 20ESU00060 |

PRESUPUESTO DE LA ACTIVIDAD

| Aprobado | Ampliación | Reducción | Modificado | T1 | T2 | T3 | T4 | Acumulado | % de Devengado Acum. Vs. Modificado |
|----------|---------------|-----------|---------------|--------------|------|------|------|--------------|-------------------------------------|
| 0.00 | 18,691,261.84 | 0.00 | 18,691,261.84 | 3,626,560.34 | 0.00 | 0.00 | 0.00 | 3,626,560.34 | 19.40 |

JEFE ADMINISTRATIVO
 L.C.E. OSCAR CORTES OLIVARES
 VICE RECTOR DE ADMINISTRACION

TITULAR DE LA DEPENDENCIA/ENTIDAD
 DR. MODESTO SEARA VÁZQUEZ
 RECTOR

REPORTE DE AVANCE DE GESTION
UR 544 - UNIVERSIDAD DE LA COSTA
PRIMER TRIMESTRE 2018



| | | | | | |
|-------------------|---|-------------|--|--|--|
| ALINEACIÓN PED: | | | MATRÍZ DE INDICADORES PARA RESULTADOS: | | |
| LÍNEAS DE ACCIÓN: | 01-POTENCIAR LA UTILIZACIÓN DE LA AGENDA DE INNOVACIÓN DE OAXACA. | COMPONENTE: | 622-SERVICIO DE INVESTIGACIÓN GENERADO PARA CONTRIBUIR AL DESARROLLO REGIONAL SUSTENTABLE E INCLUYENTE | | |
| UE: | 001-UNIVERSIDAD DE LA COSTA | ACTIVIDAD: | 255-DESARROLLO DE PROYECTO DE INVESTIGACIÓN | | |

| ESTRUCTURA PROGRAMATICA PRESUPUESTAL | | | |
|--|---|----------|--|
| PROGRAMA | SUBPROGRAMA | PROYECTO | OBRA/ACTIVIDAD |
| 104-INVESTIGACIÓN CIENTÍFICA Y TECNOLÓGICA | 04-SERVICIOS DE INVESTIGACIÓN PARA CONTRIBUIR AL DESARROLLO REGIONAL SUSTENTABLE E INCLUYENTE | 000-- | 001-DESARROLLO DE PROYECTOS DE INVESTIGACION EN LA COSTA CHICA |

| PRESUPUESTO DE LA ACTIVIDAD | | | | | | | | | |
|-----------------------------|------------|-----------|--------------|------------|------|------|------|------------|-------------------------------------|
| Aprobado | Ampliación | Reducción | Modificado | T1 | T2 | T3 | T4 | Acumulado | % de Devengado Acum. Vs. Modificado |
| 1,227,307.17 | 0.00 | 0.00 | 1,227,307.17 | 319,815.87 | 0.00 | 0.00 | 0.00 | 374,280.31 | 26.06 |

| DATOS DEL INDICADOR | | | | | |
|---------------------|---|------------------------|------------------|---------------|------------------|
| Nombre : | PORCENTAJE DE PROYECTOS DE INVESTIGACIÓN REALIZADOS | | | | |
| Definición : | MIDE EL PORCENTAJE DE PROYECTOS DE INVESTIGACIÓN REALIZADOS, RESPECTO AL PROGRAMADO | | | | |
| Método de Cálculo : | [(NUMERO DE PROYECTOS DE INVESTIGACIÓN REALIZADOS/(NUMERO DE PROYECTOS DE INVESTIGACIÓN PROGRAMADOS))*100 | | | | |
| Tipo | Dimensión | Frecuencia de Medición | Unidad de Medida | Tipo de Valor | Sentido Esperado |
| GESTIÓN | EFICACIA | TRIMESTRAL | PORCENTAJE | FLUJO | ASCENDENTE |

| MEDIOS DE VERIFICACIÓN / FUENTE INFORMACIÓN | SUPUESTO |
|--|--|
| INFORME DE RESULTADOS EMITIDO POR LA VICE RECTORIA ACADÉMICA | EXISTEN LAS CONDICIONES ADECUADAS PARA EL DESARROLLO DEL QUEHACER CIENTÍFICO |

| DATOS DE LA META | |
|---------------------------------|--|
| Definición de la variable Meta: | 1 - NÚMERO DE DESARROLLO DE PROYECTOS DE INVESTIGACIÓN |
| Unidad de medida: | 3 - PORCENTAJE |

| LÍNEA BASE DE LA META DEL INDICADOR | | | |
|-------------------------------------|------|-------|------|
| AÑO | 2016 | VALOR | 2.00 |

| AVANCE TRIMESTRAL | | | | | |
|-------------------|---------------|--------------|---------------|--------------|-----------------|
| | 1er.TRIMESTRE | 2o.TRIMESTRE | 3er.TRIMESTRE | 4o.TRIMESTRE | TOTAL ACUMULADO |
| PROGRAMADA | 0.00 | 0.00 | 0.00 | 2.00 | 2.00 |
| ACTUALIZADA | 0.00 | | | | 0.00 |
| ALCANZADA | 0.00 | 0.00 | 0.00 | 0.00 | 0.00 |

PORCENTAJE ALCANZADO EN EL TRIMESTRE: 0.00 %

JEFE ADMINISTRATIVO
 L.C.E. OSCAR CORTES OLIVARES
 VICE RECTOR DE ADMINISTRACION

TITULAR DE LA DEPENDENCIA/ENTIDAD
 DR. MODESTO SEARA VÁZQUEZ
 RECTOR

REPORTE DE AVANCE DE GESTION **UR 544 - UNIVERSIDAD DE LA COSTA** **PRIMER TRIMESTRE 2018**



Gobierno del Estado

| | | | |
|-------------------|---|--|---|
| ALINEACIÓN PED: | | MATRÍZ DE INDICADORES PARA RESULTADOS: | |
| LÍNEAS DE ACCIÓN: | 01-POTENCIAR LA UTILIZACIÓN DE LA AGENDA DE INNOVACIÓN DE OAXACA. | COMPONENTE: | 299-SERVICIO DE FORMACION PROFESIONAL Y POSGRADO OTORGADO |
| UE: | 001-UNIVERSIDAD DE LA COSTA | ACTIVIDAD: | 172-FORMACIÓN INTEGRAL DEL ESTUDIANTE |

| ESTRUCTURA PROGRAMATICA PRESUPUESTAL | | | |
|--------------------------------------|--|----------|---|
| PROGRAMA | SUBPROGRAMA | PROYECTO | OBRA/ACTIVIDAD |
| 139-FORMACIÓN PROFESIONAL Y POSGRADO | 01-SERVICIOS DE FORMACIÓN PROFESIONAL Y POSGRADO | 000-- | 001-FORMACION INTEGRAL DEL ESTUDIANTE EN LA COSTA CHICA |

| PRESUPUESTO DE LA ACTIVIDAD | | | | | | | | | |
|-----------------------------|------------|-----------|--------------|--------------|------|------|------|--------------|-------------------------------------|
| Aprobado | Ampliación | Reducción | Modificado | T1 | T2 | T3 | T4 | Acumulado | % de Devengado Acum. Vs. Modificado |
| 9,892,852.53 | 44,012.04 | 46,388.03 | 9,890,476.54 | 2,512,931.93 | 0.00 | 0.00 | 0.00 | 2,935,362.66 | 25.41 |

| DATOS DEL INDICADOR | | | | | |
|---|--|------------------------|--|---------------|------------------|
| Nombre : | PORCENTAJE DE HORAS CLASE IMPARTIDAS | | | | |
| Definición : | MIDE EL PORCENTAJE DE HORAS CLASE IMPARTIDAS, RESPECTO AL PROGRAMADO | | | | |
| Método de Cálculo : | (HORAS CLASE IMPARTIDAS/ HORAS CLASE PROGRAMADAS)*100 | | | | |
| Tipo | Dimensión | Frecuencia de Medición | Unidad de Medida | Tipo de Valor | Sentido Esperado |
| GESTIÓN | EFICACIA | TRIMESTRAL | PORCENTAJE | FLUJO | ASCENDENTE |
| MEDIOS DE VERIFICACIÓN / FUENTE INFORMACIÓN | | | SUPUESTO | | |
| REPORTE PARCIAL DE HORAS-CLASE VALIDADO POR LA VICERECTORÍA ACADÉMICA | | | EXISTEN PROGRAMAS INSTITUCIONALES Y DE APOYO QUE BRINDAN CONDICIONES OPTIMAS PARA EL DESARROLLO DE ACTIVIDADES DOCENTES Y DE APOYO A LOS ESTUDIANTES | | |

| DATOS DE LA META | |
|---------------------------------|---|
| Definición de la variable Meta: | 1 - NÚMERO DE FORMACIÓN INTEGRAL DEL ESTUDIANTE |
| Unidad de medida: | 3 - PORCENTAJE |

| LÍNEA BASE DE LA META DEL INDICADOR | | | |
|-------------------------------------|------|-------|-----------|
| AÑO | 2016 | VALOR | 21,590.00 |

| AVANCE TRIMESTRAL | | | | | |
|-------------------|---------------|--------------|---------------|--------------|-----------------|
| | 1er.TRIMESTRE | 2o.TRIMESTRE | 3er.TRIMESTRE | 4o.TRIMESTRE | TOTAL ACUMULADO |
| PROGRAMADA | 3,780.00 | 7,490.00 | 3,360.00 | 6,960.00 | 21,590.00 |
| ACTUALIZADA | 3,780.00 | | | | 3,780.00 |
| ALCANZADA | 3,780.00 | 0.00 | 0.00 | 0.00 | 3,780.00 |

PORCENTAJE ALCANZADO EN EL TRIMESTRE: 17.51 %

JEFE ADMINISTRATIVO
 L.C.E. OSCAR CORTES OLIVARES
 VICE RECTOR DE ADMINISTRACION

TITULAR DE LA DEPENDENCIA/ENTIDAD
 DR. MODESTO SEARA VÁZQUEZ
 RECTOR

REPORTE DE AVANCE DE GESTION **UR 544 - UNIVERSIDAD DE LA COSTA** **PRIMER TRIMESTRE 2018**



| | | | |
|-------------------|---|--|--|
| ALINEACIÓN PED: | | MATRÍZ DE INDICADORES PARA RESULTADOS: | |
| LÍNEAS DE ACCIÓN: | 01-POTENCIAR LA UTILIZACIÓN DE LA AGENDA DE INNOVACIÓN DE OAXACA. | COMPONENTE: | 599-ACCIONES DE GESTION PARA LA FORMACIÓN PROFESIONAL Y POSGRADO |
| UE: | 001-UNIVERSIDAD DE LA COSTA | ACTIVIDAD: | 1168-GESTION ADMINISTRATIVA Y FINANCIERA |

| ESTRUCTURA PROGRAMATICA PRESUPUESTAL | | | |
|--------------------------------------|-------------|----------|---|
| PROGRAMA | SUBPROGRAMA | PROYECTO | OBRA/ACTIVIDAD |
| 139-FORMACIÓN PROFESIONAL Y POSGRADO | 00-- | 000-- | 001-GESTION, EJERCICIO Y SEGUIMIENTO DE LOS PROCESOS ADMINISTRATIVOS Y ACADEMICOS |

| PRESUPUESTO DE LA ACTIVIDAD | | | | | | | | | |
|-----------------------------|------------|-----------|--------------|------------|------|------|------|------------|-------------------------------------|
| Aprobado | Ampliación | Reducción | Modificado | T1 | T2 | T3 | T4 | Acumulado | % de Devengado Acum. Vs. Modificado |
| 3,216,374.30 | 15,885.76 | 13,509.77 | 3,218,750.29 | 838,148.07 | 0.00 | 0.00 | 0.00 | 982,179.83 | 26.04 |

| DATOS DEL INDICADOR | | | | | |
|--|---|------------------------|--|---------------|------------------|
| Nombre : | PORCENTAJE DE GESTION ADMINISTRATIVA Y FINANCIERA REALIZADA | | | | |
| Definición : | MIDE EL PORCENTAJE DE GESTION ADMINISTRATIVA Y FINANCIERA , RESPECTO A LAS PROGRAMADAS | | | | |
| Método de Cálculo : | (GESTION ADMINISTRATIVA Y FINANCIERA REALIZADA/GESTIÓN ADMINISTRATIVA Y FINANCIERA PROGRAMADAS)*100 | | | | |
| Tipo | Dimensión | Frecuencia de Medición | Unidad de Medida | Tipo de Valor | Sentido Esperado |
| GESTIÓN | EFICACIA | TRIMESTRAL | PORCENTAJE | FLUJO | ASCENDENTE |
| MEDIOS DE VERIFICACIÓN / FUENTE INFORMACIÓN | | | SUPUESTO | | |
| OFICIO DE ENTREGA DE INFORMES EMITIDOS POR VICE-RECTORIA DE ADMINISTRACION | | | EXISTEN LAS CONDICIONES SOCIALES, ECONÓMICAS Y POLÍTICAS PARA LA REALIZACIÓN DE LAS GESTIONES ADMINISTRATIVAS. | | |

| DATOS DE LA META | |
|---------------------------------|---|
| Definición de la variable Meta: | 1 - NUMERO DE GESTION ADMINISTRATIVA Y FINANCIERA |
| Unidad de medida: | 3 - PORCENTAJE |

| LÍNEA BASE DE LA META DEL INDICADOR | | | |
|-------------------------------------|------|-------|-------|
| AÑO | 2016 | VALOR | 40.00 |

| AVANCE TRIMESTRAL | | | | | |
|-------------------|---------------|--------------|---------------|--------------|-----------------|
| | 1er.TRIMESTRE | 2o.TRIMESTRE | 3er.TRIMESTRE | 4o.TRIMESTRE | TOTAL ACUMULADO |
| PROGRAMADA | 10.00 | 10.00 | 10.00 | 10.00 | 40.00 |
| ACTUALIZADA | 10.00 | | | | 10.00 |
| ALCANZADA | 10.00 | 0.00 | 0.00 | 0.00 | 10.00 |

PORCENTAJE ALCANZADO EN EL TRIMESTRE: 25.00 %

JEFE ADMINISTRATIVO
 L.C.E. OSCAR CORTES OLIVARES
 VICE RECTOR DE ADMINISTRACION

TITULAR DE LA DEPENDENCIA/ENTIDAD
 DR. MODESTO SEARA VÁZQUEZ
 RECTOR

**REPORTE DE AVANCE DE GESTION
UR 544 - UNIVERSIDAD DE LA COSTA
PRIMER TRIMESTRE 2018**



ALINEACIÓN PED: MATRÍZ DE INDICADORES PARA RESULTADOS:

LÍNEAS DE ACCIÓN: 01-POTENCIAR LA UTILIZACIÓN DE LA AGENDA DE INNOVACIÓN DE OAXACA. COMPONENTE: 299-SERVICIO DE FORMACION PROFESIONAL Y POSGRADO OTORGADO
UE: 001-UNIVERSIDAD DE LA COSTA ACTIVIDAD: 158-EQUIPAMIENTO DE ESPACIO EDUCATIVO EN EL NIVEL MEDIO SUPERIOR

| ESTRUCTURA PROGRAMATICA PRESUPUESTAL | | | | | | | | | |
|--------------------------------------|------------|---|------------|---|------|------|------|--|-------------------------------------|
| PROGRAMA | | SUBPROGRAMA | | PROYECTO | | | | OBRA/ACTIVIDAD | |
| 139-FORMACIÓN PROFESIONAL Y POSGRADO | | 01-SERVICIOS DE FORMACIÓN PROFESIONAL Y | | 001-CONVENIO DE APOYO FINANCIERO EN EL MARCO DEL PROGRAMA DE INCLUSIÓN Y LA EQUIDAD EDUCATIVA 2016 POR CONDUCTO DE LA SECRETARIA DE EDUCACIÓN PÚBLICA Y LA UNIVERSIDAD DE LA COSTA. | | | | 001-LA UNIVERSIDAD DE LA COSTA EN LA INCLUSIÓN Y EQUIDAD | |
| | | POSGRADO | | | | | | EDUCATIVA. EQUIPAMIENTO | |
| PRESUPUESTO DE LA ACTIVIDAD | | | | | | | | | |
| Aprobado | Ampliación | Reducción | Modificado | T1 | T2 | T3 | T4 | Acumulado | % de Devengado Acum. Vs. Modificado |
| 0.00 | 2.64 | 0.00 | 2.64 | 0.00 | 0.00 | 0.00 | 0.00 | 0.00 | 0.00 |

JEFE ADMINISTRATIVO
L.C.E. OSCAR CORTES OLIVARES
VICE RECTOR DE ADMINISTRACION

TITULAR DE LA DEPENDENCIA/ENTIDAD
DR. MODESTO SEARA VÁZQUEZ
RECTOR

REPORTE DE AVANCE DE GESTION
UR 544 - UNIVERSIDAD DE LA COSTA
PRIMER TRIMESTRE 2018



ALINEACIÓN PED: **MATRÍZ DE INDICADORES PARA RESULTADOS:**

LÍNEAS DE ACCIÓN: 01-POTENCIAR LA UTILIZACIÓN DE LA AGENDA DE INNOVACIÓN DE OAXACA. COMPONENTE: 434-ESPACIO EDUCATIVO EN NIVEL SUPERIOR EQUIPADO
 UE: 001-UNIVERSIDAD DE LA COSTA ACTIVIDAD: 157-ESPACIO EDUCATIVO EN NIVEL SUPERIOR EQUIPADO

| ESTRUCTURA PROGRAMATICA PRESUPUESTAL | | | |
|--|--|----------|--|
| PROGRAMA | SUBPROGRAMA | PROYECTO | OBRA/ACTIVIDAD |
| 127-INCREMENTO DE LA OFERTA EDUCATIVA SUPERIOR | 04-EQUIPAMIENTO DE ESPACIOS EDUCATIVOS EN NIVEL SUPERIOR | 000-- | 001-PROGRAMA PARA LA INCLUSION Y LA EQUIDAD EDUCATIVA (PIEE) |

| PRESUPUESTO DE LA ACTIVIDAD | | | | | | | | | |
|-----------------------------|--------------|------------|--------------|------------|------|------|------|------------|-------------------------------------|
| Aprobado | Ampliación | Reducción | Modificado | T1 | T2 | T3 | T4 | Acumulado | % de Devengado Acum. Vs. Modificado |
| 0.00 | 1,190,674.00 | 111,929.00 | 1,078,745.00 | 223,976.28 | 0.00 | 0.00 | 0.00 | 452,307.20 | 20.76 |

JEFE ADMINISTRATIVO
 L.C.E. OSCAR CORTES OLIVARES
 VICE RECTOR DE ADMINISTRACION

TITULAR DE LA DEPENDENCIA/ENTIDAD
 DR. MODESTO SEARA VÁZQUEZ
 RECTOR

**REPORTE DE AVANCE DE GESTION
UR 544 - UNIVERSIDAD DE LA COSTA
PRIMER TRIMESTRE 2018**



Gobierno del Estado

ALINEACIÓN PED: MATRÍZ DE INDICADORES PARA RESULTADOS:

LÍNEAS DE ACCIÓN: 01-POTENCIAR LA UTILIZACIÓN DE LA AGENDA DE INNOVACIÓN DE OAXACA. COMPONENTE: 299-SERVICIO DE FORMACION PROFESIONAL Y POSGRADO OTORGADO
UE: 001-UNIVERSIDAD DE LA COSTA ACTIVIDAD: 149-ESPACIO EDUCATIVO EN NIVEL SUPERIOR CONSTRUIDO

| ESTRUCTURA PROGRAMATICA PRESUPUESTAL | | | |
|--------------------------------------|--|---|--|
| PROGRAMA | SUBPROGRAMA | PROYECTO | OBRA/ACTIVIDAD |
| 139-FORMACIÓN PROFESIONAL Y POSGRADO | 01-SERVICIOS DE FORMACIÓN PROFESIONAL Y POSGRADO | 001-CONVENIO DE APOYO FINANCIERO EN EL MARCO DEL PROGRAMA DE INCLUSIÓN Y LA EQUIDAD EDUCATIVA 2016 POR CONDUCTO DE LA SECRETARIA DE EDUCACIÓN PÚBLICA Y LA UNIVERSIDAD DE LA COSTA. | 002-LA UNIVERSIDAD DE LA COSTA EN LA INCLUSIÓN Y EQUIDAD EDUCATIVA. OBRA |

| PRESUPUESTO DE LA ACTIVIDAD | | | | | | | | | |
|-----------------------------|------------|-----------|------------|------|------|------|------|-----------|-------------------------------------|
| Aprobado | Ampliación | Reducción | Modificado | T1 | T2 | T3 | T4 | Acumulado | % de Devengado Acum. Vs. Modificado |
| 0.00 | 1.01 | 0.00 | 1.01 | 0.00 | 0.00 | 0.00 | 0.00 | 0.00 | 0.00 |

JEFE ADMINISTRATIVO
L.C.E. OSCAR CORTES OLIVARES
VICE RECTOR DE ADMINISTRACION

TITULAR DE LA DEPENDENCIA/ENTIDAD
DR. MODESTO SEARA VÁZQUEZ
RECTOR



GOBIERNO DEL ESTADO
DE OAXACA



UNCOS
UNIVERSIDAD DE LA COSTA

PROGRAMAS Y PROYECTOS DE INVERSION

| | |
|--------------------|--|
| EJECUTORA | UNIVERSIDAD DE LA COSTA |
| CLAVE UE | 001 |
| TIPO | 2 |
| FUENTE | RECURSOS FEDERALES |
| UR | 544 |
| PROGRAMA | 139 |
| SUBPROGRAMA | 02 |
| PROYECTO | 001 |
| OBRA/ACTIVIDAD | 001 |
| CLAVE DE LA OBRA | 0 |
| N° DE PPI | 5440010785700117 |
| NOMBRE | CONSTRUCCIÓN DE UN EDIFICIO PARA 14 SALAS PEDAGÓGICAS DE ENFERMERÍA Y UN EDIFICIO DE 10 AULAS, EN LA UNIVERSIDAD DE COSTA, SANTIAGO PINOTEPA NACIONAL CON CLAVE SEP 20ESU00060 |
| N° DE OBRA SSPP | FONREGION/5510/2017 |
| CONTRATISTA | INNOVAMOS IDEAS PARA TU CRECIMIENTO |
| COBERTURA | LOCALIDAD |
| CLAVE R | 2 |
| REGION | COSTA |
| CLAVE D | 21 |
| DISTRITO | JAMILTEPEC |
| CLAVE M | 482 |
| MUNICIPIO | SANTIAGO PINOTEPA NACIONAL |
| CLAVE L | 1 |
| LOCALIDAD | SANTIAGO PINOTEPA NACIONAL |
| MUJERES | 552 |
| HOMBRES | 191 |
| CLAVE PRESUPUESTAL | 544001-13902001001-616658EACKD0117 |



GOBIERNO DEL ESTADO
DE OAXACA



UNCOS
UNIVERSIDAD DE LA COSTA

| | |
|---------------------------|--|
| P. ESPECIFICA | OTRAS CONSTRUCCIONES DE INGENIERÍA CIVIL U OBRA PESADA |
| CLAVE CVEFIN | EACKD0117 |
| CFI_NOMBRE | FONREGION |
| AUTORIZADO | 0 |
| MODIFICADO | 18,691,261.84 |
| COMPROMETIDO | 17771176.53 |
| DEVENGADO | 0 |
| EJERCICIO | 2017 |
| MINISTRADO | 0 |
| RETENCIONES | 0 |
| EJERCIDO | 0 |
| POR EJERCER | 18,691,261.84 |
| ANTICIPO | 98,998.2 |
| AMORTIZACION DE ANTICIPOS | 0 |
| ANTICIPO POR AMORTIZAR | 0 |
| AVANSE FISICO | 0 |
| AVANCE FINANCIERO | 0 |
| OFICIO AUT | SF/SPIP/DPIP/FONREGION/5510/2017 |
| OR_FECHA OFICIO AUT | 08/11/2017 |
| FECHA DE IMPORTACION | 10/11/2017 12:00:00 a. m. |
| META NOMBRE | METROS CUADRADOS DE ESPACIOS EDUCATIVOS EN EL NIVEL SUPERIOR CONSTRUIDOS |
| META CANTIDAD | 1790.7 |
| META ALCANZADA | 1790.7 |



GOBIERNO DEL ESTADO
DE OAXACA



UNCOS
UNIVERSIDAD DE LA COSTA

RELACION DE BIENES INMUEBLES QUE COMPONEN EL PATRIMONIO

DEL 01 DE ENERO AL 31 DE MARZO DE 2018
(Pesos)

| CUENTA | DESCRIPCIÓN DEL BIEN | Saldo Final |
|-------------|--|-------------|
| 12310 | TERRENOS | 84,578,136 |
| 12330 | EDIFICIOS NO RESIDENCIALES | |
| 12351 | EDIFICACIÓN HABITACIONAL EN PROCESO | |
| 12352 | EDIFICACIÓN NO HABITACIONAL EN PROCESO | |
| 12353 | CONSTRUCCIÓN DE OBRAS PARA EL ABASTECIMIENTO DE AGUA, PETRÓLEO, GAS, ELECTRICIDAD Y TELECOMUNICACION | |
| 12354 | DIVISIÓN DE TERRENOS Y CONSTRUCCIÓN DE OBRAS DE URBANIZACIÓN EN PROCESO | 3,626,560 |
| 12355 | CONSTRUCCIÓN DE VÍAS DE COMUNICACIÓN EN PROCESO | |
| 12356 | OTRAS CONSTRUCCIONES DE INGENIERÍA CIVIL U OBRA PESADA EN PROCESO | |
| 12357 | INSTALACIONES Y EQUIPAMIENTO EN CONSTRUCCIONES EN PROCESO | |
| 12359 | TRABAJOS DE ACABADOS EN EDIFICACIONES Y OTROS TRABAJOS ESPECIALIZADOS EN PROCESO | |
| 12361 | EDIFICACIÓN HABITACIONAL EN PROCESO | |
| 12362 | EDIFICACIÓN NO HABITACIONAL EN PROCESO | |
| 12363 | CONSTRUCCIÓN DE OBRAS PARA EL ABASTECIMIENTO DE AGUA, PETRÓLEO, GAS, ELECTRICIDAD Y TELECOMUNICACION | |
| 12364 | DIVISIÓN DE TERRENOS Y CONSTRUCCIÓN DE OBRAS DE URBANIZACIÓN | |
| 12365 | CONSTRUCCIÓN DE VÍAS DE COMUNICACIÓN EN PROCESO | |
| 12366 | OTRAS CONSTRUCCIONES DE INGENIERÍA CIVIL U OBRA PESADA EN PROCESO | |
| 12367 | INSTALACIONES Y EQUIPAMIENTO EN CONSTRUCCIONES EN PROCESO | |
| 12369 | TRABAJOS DE ACABADOS EN EDIFICACIONES Y OTROS TRABAJOS ESPECIALIZADOS EN PROCESO | |
| 12390 | OTROS BIENES INMUEBLES | |
| SUMA TOTAL: | | 88,204.696 |



GOBIERNO DEL ESTADO
DE OAXACA



UNCOS
UNIVERSIDAD DE LA COSTA

RELACION DE BIENES MUEBLES QUE COMPONEN EL PATRIMONIO
DEL 01 DE ENERO AL 31 DE MARZO DE 2018
(Pesos)

| CUENTA | DESCRIPCIÓN DEL BIEN | Saldo Final |
|--------|---|-------------|
| 12411 | MUEBLES DE OFICINA Y ESTANTERÍA | 41,418 |
| 12412 | MUEBLES, EXCEPTO DE OFICINA Y ESTANTERÍA | 40,350 |
| 12413 | EQUIPO DE CÓMPUTO Y DE TECNOLOGÍAS DE LA INFORMACIÓN | 2,158,026 |
| 12419 | OTROS MOBILIARIOS Y EQUIPOS DE ADMINISTRACIÓN | 80,171 |
| 12421 | EQUIPOS Y APARATOS AUDIOVISUALES | 348,019 |
| 12422 | APARATOS DEPORTIVOS | 0 |
| 12423 | CÁMARAS FOTOGRÁFICAS Y DE VIDEO | 29,828 |
| 12429 | OTRO MOBILIARIO Y EQUIPO EDUCACIONAL Y RECREATIVO | 467,039 |
| 12431 | EQUIPO MÉDICO Y DE LABORATORIO | 1,392,072 |
| 12432 | INSTRUMENTAL MÉDICO Y DE LABORATORIO | 147,098 |
| 12441 | AUTOMÓVILES Y CAMIONES | 300,000 |
| 12443 | EQUIPO AEROSPAIAL | |
| 12445 | EMBARCACIONES | |
| 12449 | OTROS EQUIPOS DE TRANSPORTE | |
| 12450 | EQUIPO DE DEFENSA Y SEGURIDAD | |
| 12461 | MAQUINARIA Y EQUIPO AGROPECUARIO | 4,200 |
| 12462 | MAQUINARIA Y EQUIPO INDUSTRIAL | 7,300 |
| 12463 | MAQUINARIA Y EQUIPO DE CONSTRUCCIÓN | |
| 12464 | SISTEMAS DE AIRE ACONDICIONADO, CALEFACCIÓN Y DE REFRIGERACIÓN INDUSTRIAL Y COMERCIAL | |
| 12465 | EQUIPO DE COMUNICACIÓN Y TELECOMUNICACIÓN | 92,754 |
| 12466 | EQUIPOS DE GENERACIÓN ELÉCTRICA, APARATOS Y ACCESORIOS ELÉCTRICOS | 68,440 |
| 12467 | HERRAMIENTAS Y MÁQUINAS-HERRAMIENTA | 507,824 |
| | | 113,621 |
| 12469 | OTROS EQUIPOS | |
| 12471 | BIENES ARTISTICOS, CULTURALES Y CIENTIFICOS | |
| 12483 | AVES | |
| 12484 | OVINOS Y CAPRINOS | |
| 12486 | EQUINOS | |
| 12487 | ESPECIES MENORES Y DE ZOOLOGICO | |
| 12488 | ÁRBOLES Y PLANTAS | |
| 12489 | OTROS ACTIVOS BIOLÓGICOS | |
| | SUMA TOTAL: | 5,798,160 |



GOBIERNO DEL ESTADO
DE OAXACA



UNCOS
UNIVERSIDAD DE LA COSTA

RELACION DE CUENTAS BANCARIAS PRODUCTIVAS ESPECIFICAS
DEL 01 DE ENERO AL 31 DE MARZO DE 2018

| FONDO, PROGRAMA O CONVENIO | DATOS DE LA CUENTA BANCARIA | |
|----------------------------|-----------------------------|------------------|
| | INSTITUCION BANCARIA | NUMERO DE CUENTA |
| | | |
| | | |
| | | |
| | | |
| | | |

NO APLICA



GOBIERNO DEL ESTADO
DE OAXACA



UNCOS
UNIVERSIDAD DE LA COSTA

RELACION DE ESQUEMAS BURSATILES Y COBERTURAS FINANCIERAS

NO APLICA



GOBIERNO DEL ESTADO
DE OAXACA

UNIVERSIDAD DE LA SIERRA JUÁREZ



GOBIERNO DEL ESTADO
DE OAXACA



(RESULTADOS GENERALES)

La Universidad de la Sierra Juárez (UNSIJ) es un mecanismo de desarrollo para la región de la Sierra Norte, del Estado de Oaxaca, como Centro de Educación Superior e Investigación Científica, enfocado a la formación, especialización y desarrollo integral de profesionales en diversos aspectos de las necesidades del país, así como para generar empresas y coadyuvar al desarrollo sustentable local, regional, estatal y nacional, fomentando constantemente la dignificación del trabajo, la honestidad y el respeto a los valores. Como se establece en su decreto de creación de fecha 23 de Abril de 2005, procura la transformación positiva de la mentalidad de los jóvenes para brindarles: una educación superior; la investigación en las ciencias naturales, sociales y humanísticas; la difusión de la cultura y promoción del desarrollo, como los instrumentos de defensa que les permitan enfrentarse a los nuevos problemas de un mundo globalizado.

A través de su oferta educativa, la UNSIJ asegura la equidad de acceso a la educación de calidad, mediante programas educativos con pertinencia académica y relevancia social, que garantizan una cobertura acorde a la distribución poblacional y territorial del estado de Oaxaca, y en particular de la Región de la Sierra Norte. Desarrolla cuatro actividades básicas: docencia, investigación, difusión de la cultura, y promoción del desarrollo regional. Inicia sus actividades en el año del 2005, es la única Institución de Educación Superior (IES) en la región, y representa una oferta educativa en esta área tan prioritaria para el Estado y el país, una oportunidad para los jóvenes egresados del nivel medio superior y superior, para estudiar un PE acorde a su entorno.

Por todo lo anterior los Programas Educativos de nuestra Institución son de alta pertinencia, respondiendo a las políticas establecidas en el Plan Estatal de Desarrollo PED (2016-2022) del estado de Oaxaca, el Plan Nacional de Desarrollo (PND) 2013-2018, y al Plan Estratégico Forestal para México 2025. Indicadores de capacidad y competitividad académica establecidos por la SEP en la UNSIJ:

Total de Profesores de Tiempo Completo (PTC) en la Institución en el primer trimestre 2018: 49

PTC con posgrado: 44 (90 %)

PTC con grado de Doctor: 18 (37 %)

PTC con grado de Maestro: 26 (53 %)

PTC con grado de Licenciatura: 5 (10 %)

PTC en el SNI: 12 (24.4 %)

PTC con reconocimiento de perfil deseable del PRODEP: 21 (42.9 %), en proceso (0%)



GOBIERNO DEL ESTADO
DE OAXACA



Programas Educativos a nivel de Licenciatura: 5 (Licenciatura en Ciencias Ambientales; Ingeniería Forestal; Licenciatura en Informática; Licenciatura en Biología e Ingeniería en Tecnología de la Madera).

Programas Educativos a nivel Posgrado: 1 (Maestría en Conservación de los Recursos Forestales)

Alumnos Atendidos en el ciclo Escolar 2013-2014: 290

Alumnos Atendidos en el ciclo escolar 2014-2015: 273

Alumnos Atendidos en el ciclo escolar 2015-2016: 251

Alumnos Atendidos en el ciclo escolar 2016-2017: 249

Alumnos Atendidos en el ciclo escolar 2017-2018: 205

Proyectos Institucionales desarrollados con financiamiento externo durante el periodo de enero a marzo 2018:

PRODEP (Ejercicio 2018): apoyado con un monto de \$500,403.00 para el proyectos denominado: apoyo a la reincorporación de Ex becarios PROMEP

Proyectos de Investigación desarrollados durante en el trimestre enero-marzo 2018:

- Las salamandras pigmeas como especies clave para monitorear la permanencia de la biota asociada a áreas de manejo silvícola
- Efectos del manejo forestal sustentable sobre la biodiversidad en Sierra Juárez, Oaxaca.
- Factores que afectan el mercado de la madera aserrada de pino en Oaxaca, un análisis econométrico
- Regionalización climático-florística de la Sierra Juárez, Oaxaca: dominios climáticos y grupos selectos de especies de plantas (Asteraceae) como subrogados para su conservación
- La Construcción de Proceso de Autogestión en Comunidades de la Sierra Juárez de Oaxaca (Soluciones Locales para una Justicia Ambiental, 2a. Etapa)
- Riqueza Alfa y Variación Estacional de la Avifauna en Senderos Ecoturísticos de Santa María Yahuiche, Oaxaca. Perspectivas de Conservación.



GOBIERNO DEL ESTADO
DE OAXACA



- Evaluación de la Regeneración Natural de Especies Forestales Maderables y de los Recursos Forestales no Maderables presentes en Comunidades de la Sierra Juárez de Oaxaca.

Productividad académica Primer Trimestre 2018 (enero-marzo 2018):

Proyectos de promoción al desarrollo desarrollados en el primer trimestre:

Se han desarrollado 2 proyectos, en diversas comunidades de la región y del estado beneficiando a poco más de 300 personas, mismos que se enlistan a continuación:

- “Electrónica lúdica”
- “Manejo forestal comunitario como base para el aprovechamiento, conservación y comercialización mediante la integración de prácticas sostenibles de gestión amigable con la biodiversidad para la unión de comunidades productoras forestales Zapotecas Chinantecas de la Sierra Juárez de R.I. (UZACHI) (Tercera Parte)”

Jornadas académicas realizadas en el trimestre enero-marzo 2018:

En el primer trimestre enero-marzo 2018, se realizaron actividades académicas dentro de la institución con el fin de fortalecer los conocimientos de los alumnos, a través de conferencias, talleres, mesas redondas, donde los ponentes compartieron sus experiencias, transmitiéndoles sus conocimientos ya en el entorno laboral, y que a continuación se mencionan:

- 1.- 9ª Jornada Académica de Biología el 24 al 26 de Enero de 2018.
- 2.- 9ª Jornada Académica de Informática realizada del 22 Y 23 de Marzo de 2018.

Capacitaciones en materia de género realizadas durante el primer trimestre 2018 (enero-marzo).

- Mesa redonda: “Las mujeres en la vida comunitaria”, participando líderes de las comunidades el 8 de marzo de 2018
- Exposición fotográfica: “Rostros de la Mujer en la Sierra y Valles” el 8 de marzo de 2018

Participación en actividades de promoción de la Oferta educativa primer trimestre 2018 (enero-marzo):



GOBIERNO DEL ESTADO
DE OAXACA



Participación como organizador en la Exporienta Educativa, región de la Sierra Norte 2018, siendo como la escuela sede nuestra institución educativa.

Participación en 6 Expo Orientas educativas; 3 Rutas de promoción en las regiones de la sierra Norte y algunas otras del estado durante las cuales se visitaron planteles de educación media superior para divulgar la oferta educativa de la Institución.

| CONCEPTO | EJERCICIO FISCAL 2018 | EJERCICIO FISCAL 2017 | CONCEPTO | EJERCICIO FISCAL 2018 | EJERCICIO FISCAL 2017 |
|--|-----------------------|-----------------------|---|-----------------------|-----------------------|
| ACTIVO | | | PASIVO | | |
| ACTIVO CIRCULANTE | | | PASIVO CIRCULANTE | | |
| EFFECTIVO Y EQUIVALENTES | 1,963,427 | 4,042,414 | CUENTAS POR PAGAR A CORTO PLAZO | 1,854,169 | 1,907,051 |
| DERECHOS A RECIBIR EFECTIVO O EQUIVALENTES | 707,160 | 1,393,264 | Total de PASIVO CIRCULANTE | 1,854,169 | 1,907,051 |
| Total de ACTIVO CIRCULANTE | 2,670,587 | 5,435,677 | TOTAL PASIVO | 1,854,169 | 1,907,051 |
| ACTIVO NO CIRCULANTE | | | HACIENDA PÚBLICA/PATRIMONIO | | |
| BIENES INMUEBLES, INFRAESTRUCTURA Y CONSTRUCCIONES | 53,815,966 | 50,151,752 | HACIENDA PÚBLICA/PATRIMONIO CONTRIBUIDO | | |
| EN PROCESO | | | DONACIONES DE CAPITAL | 34,489 | 34,489 |
| BIENES MUEBLES | 25,296,796 | 24,410,774 | ACTUALIZACIÓN DE LA HACIENDA PÚBLICA/ PATRIMONIO | 1,035,075 | 1,025,177 |
| Total de ACTIVO NO CIRCULANTE | 79,112,762 | 74,562,525 | Total de HACIENDA PÚBLICA/PATRIMONIO CONTRIBUIDO | 1,069,564 | 1,059,666 |
| | | | HACIENDA PÚBLICA/PATRIMONIO GENERADO | | |
| | | | RESULTADOS DE EJERCICIO (AHORRO/ DESAHORRO) | 0 | 0 |
| | | | RESULTADOS DE EJERCICIOS ANTERIORES | 79,425,541 | 74,830,622 |
| | | | Total de HACIENDA PÚBLICA/PATRIMONIO GENERADO | 79,425,541 | 74,830,622 |
| | | | TOTAL HACIENDA | 80,495,105 | 75,890,288 |
| | | | Resultados del Ejercicio (Ahorro/Desahorro) | -565,925 | 2,200,864 |
| TOTAL DE ACTIVOS | 81,783,350 | 79,998,202 | Total de Pasivo y Patrimonio/Hacienda Pública | 81,783,350 | 79,998,202 |



Bajo protesta de decir verdad
JEFA DEL DEPARTAMENTO DE RECURSOS FINANCIEROS

SOCORRO CRUZ ALDAZ

Lugar y fecha de generación: Reyes Mantecón, Oaxaca, a 20 de ABRIL de 2018

VICEIRECTORA DE ADMINISTRACIÓN

L.C.E. ANA LAURA PEÑA MONDRAGON

RECTOR

DR. MODESTO SEARA VAZQUEZ

| CONCEPTO | EJERCICIO FISCAL 2018 | EJERCICIO FISCAL 2017 | CONCEPTO | EJERCICIO FISCAL 2018 | EJERCICIO FISCAL 2017 |
|---|-----------------------|-----------------------|--|-----------------------|-----------------------|
| INGRESOS Y OTROS BENEFICIOS | | | GASTOS Y OTRAS PERDIDAS | | |
| PARTICIPACIONES, APORTACIONES, TRANSFERENCIAS, ASIGNACIONES, SUBSIDIOS Y OTRAS AYUDAS | 7,115,584 | 9,593,595 | TRANSFERENCIAS, ASIGNACIONES, SUBSIDIOS Y OTRAS AYUDAS | 7,681,509 | 7,392,731 |
| TRANSFERENCIAS, ASIGNACIONES, SUBSIDIOS Y OTRAS AYUDAS | 7,115,584 | 9,593,595 | TRANSFERENCIAS INTERNAS Y ASIGNACIONES AL SECTOR PÚBLICO | 7,658,866 | 7,383,144 |
| TOTAL DE INGRESOS Y OTROS BENEFICIOS | 7,115,584 | 9,593,595 | AYUDAS SOCIALES | 22,643 | 9,587 |
| | | | TOTAL DE GASTOS Y OTRAS PERDIDAS | 7,681,509 | 7,392,731 |
| | | | DESAHORRO NETO DEL EJERCICIO | -565,925 | 2,200,864 |



Bajo protesta de decir verdad
 JEFA DEL DEPARTAMENTO DE RECURSOS FINANCIEROS
 SOCORRO CRUZ ALDAZ

Lugar y fecha de generación: Reyes Mantecón, Oaxaca; a 20 de ABRIL de 2018

VICERECTORA DE ADMINISTRACIÓN
 L.C.E. ANA LAURA PEÑA MONDRAGON

RECTOR
 DR. MODESTO SEARA VAZQUEZ

| Concepto | Hacienda Pública/ Patrimonio | | | Ajustes por Cambios de Valor | Total |
|---|------------------------------|-------------|---------------|------------------------------|------------|
| | Contribuido | Generado | | | |
| | | Ejerc. Ant. | Del Ejercicio | | |
| Patrimonio Neto Inicial Ajustado del Ejercicio | 1,051,045 | 0 | 0 | 0 | 1,051,045 |
| ACTUALIZACIONES DEL PATRIMONIO | 1,025,177 | 0 | 0 | 0 | 1,025,177 |
| DONACIONES DE CAPITAL | 25,868 | 0 | 0 | 0 | 25,868 |
| Variaciones de la Hacienda Pública / Patrimonio Neto del Ejercicio | 0 | 0 | 74,830,622 | 0 | 74,830,622 |
| RESULTADOS DE EJERCICIOS ANTERIORES | 0 | 0 | 74,830,622 | 0 | 74,830,622 |
| RESULTADOS DEL EJERCICIO (AHORRO/ DESAHORRO) | 0 | 0 | 0 | 0 | 0 |
| Hacienda Pública / Patrimonio Neto Final del Ejercicio 2017 | 1,051,045 | 0 | 74,830,622 | 0 | 75,881,667 |
| Cambios en la Hacienda Pública / Patrimonio Neto del Ejercicio 2018 | 1,069,564 | 0 | 0 | 0 | 1,069,564 |
| ACTUALIZACIONES DEL PATRIMONIO | 1,035,075 | 0 | 0 | 0 | 1,035,075 |
| DONACIONES DE CAPITAL | 34,489 | 0 | 0 | 0 | 34,489 |
| Variaciones de la Hacienda Pública / Patrimonio Neto del Ejercicio | 0 | 0 | 74,785,886 | 0 | 74,785,886 |
| RESULTADOS DE EJERCICIOS ANTERIORES | 0 | 0 | 79,425,541 | 0 | 79,425,541 |
| RESULTADOS DEL EJERCICIO (AHORRO/ DESAHORRO) | 0 | 0 | -4,639,655 | 0 | -4,639,655 |
| Saldo Neto en la Hacienda Pública / Patrimonio 2018 | 1,069,564 | 0 | 74,785,886 | 0 | 75,855,450 |



Bajo protesta de decir verdad declaramos que los estados financieros y sus Notas son razonablemente correctos y responsabilidad del emisor.
JEFA DEL DEPARTAMENTO DE RECURSOS FINANCIEROS

SOCORRO CRUZ ALDAZ

VIZIRECTORA DE ADMINISTRACION
 L.C.E. ANA LAURA PEÑA MONDRAGON

RECTOR

DR. MODESTO SEARA VAZQUEZ

Cuenta de la Hacienda Pública Estatal 2018

Gobierno del Estado de Oaxaca

UR: 545 - UNIVERSIDAD DE LA SIERRA JUÁREZ

UE: 001 - UNIVERSIDAD DE LA SIERRA JUÁREZ

Estado de Cambios en la Situación Financiera

Del 1° de enero al 31 de marzo de 2018 y 2017

Oaxaca



Gobierno del Estado

| CONCEPTO | ORIGEN | APLICACIÓN | CONCEPTO | ORIGEN | APLICACIÓN |
|---|-----------|------------|--|-----------|------------|
| ACTIVO | 2,765,090 | 4,550,237 | PASIVO | 0 | 52,882 |
| ACTIVO CIRCULANTE | 2,765,090 | 0 | PASIVO CIRCULANTE | 0 | 52,882 |
| EFFECTIVO Y EQUIVALENTES | 2,078,987 | 0 | CUENTAS POR PAGAR A CORTO PLAZO | 0 | 52,882 |
| DERECHOS A RECIBIR EFECTIVO O EQUIVALENTES | 686,103 | 0 | HACIENDA PÚBLICA/PATRIMONIO | 4,604,817 | 0 |
| ACTIVO NO CIRCULANTE | 0 | 4,550,237 | HACIENDA PÚBLICA/PATRIMONIO CONTRIBUIDO | 9,898 | 0 |
| BIENES INMUEBLES, INFRAESTRUCTURA Y CONSTRUCCIONES EN PROCESO | 0 | 3,664,215 | DONACIONES DE CAPITAL | 0 | 0 |
| BIENES MUEBLES | 0 | 886,022 | ACTUALIZACIÓN DE LA HACIENDA PÚBLICA/ PATRIMONIO | 9,898 | 0 |
| | | | HACIENDA PÚBLICA/PATRIMONIO GENERADO | 4,594,919 | 0 |
| | | | RESULTADOS DE EJERCICIO (AHORRO/ DESAHORRO) | 0 | 0 |
| | | | RESULTADOS DE EJERCICIOS ANTERIORES | 4,594,919 | 0 |
| | | | RESULTADOS DEL EJERCICIO (AHORRO/DESAHORRO) | 0 | 2,478,011 |
| | | | TOTALES | 4,604,817 | 2,530,893 |



JEFA DEL DEPARTAMENTO DE RECURSOS FINANCIEROS

SOLO RRO CRUZ ALDAZ

Lugar y fecha de generación: Reyes Mantecón, Oaxaca; a 20 de ABRIL de 2018

Bajo protesta de decir verdad declaramos que los estados financieros y sus Notas son razonablemente correctos y responsabilidad del emisor.

VICERECTORA DE ADMINISTRACIÓN

L.C.E. ANA LAURA PEÑA MONDRAGON

RECTOR

DR. MODESTO SEARA VAZQUEZ

Primer Informe Trimestral Enero-Marzo
 Gobierno del Estado de Oaxaca
 Estado de Flujo de Efectivo Consolidado
 Del 01 de enero al 31 de marzo 2018 Y 2017
 (Pesos)
 UR: 545 - UNIVERSIDAD DE LA SIERRA JUAREZ
 UE: 001 - UNIVERSIDAD DE LA SIERRA JUAREZ



| | 2018 | 2017 |
|--|-----------------------|---------------------|
| Flujos de Efectivo de las Actividades de Operación | | |
| Origen | | |
| Transferencias, Asignaciones y Subsidios y Otras ayudas | -36,061,730.61 | 6,371,753.44 |
| Transferencias Internas y Asignaciones al Sector Público | -33,776,522.44 | 4,906,328.63 |
| Transferencias al Resto del Sector Público | | |
| Deudas por adq. de bienes y contrat. de serv. Por pagar a c.p. | 0.00 | 0.00 |
| Contratista por obras en bienes de dominio publico | -1,236,859.32 | 1,236,859.32 |
| Transferencias Internas y Asignaciones al Sector Público | -574,785.24 | 18,399.13 |
| Retenciones de impuestos por pagar a c.p. | -346,310.16 | 74,394.91 |
| Retenciones del sistema de seg. Social por pagar a c.p. | -4,077.93 | -14,077.46 |
| Otras retenciones y contribuciones por paga a c.p. | 36,270.53 | 6,452.16 |
| Fondos rotatorios por pagar | 0.00 | 0.00 |
| Cuentas por pagar por prestamos otorgados | 12,000.00 | -441,915.50 |
| Otras cuentas por pagar | -171,446.05 | 585,312.25 |
| Deudas por adq. de bienes y contrat. de serv. Por pagar a l.p. | - | - |
| Otros Ingresos | | |
| Aplicación | -29,234,360.08 | 2,340,273.28 |
| Servicios Personales | | |
| Materiales y Suministros | | |
| Servicios Generales | | |
| Anticipo a Contratista por Obra | 0.00 | 0.00 |
| Cuentas por cobrar por venta de bienes | - | - |
| Otros deudores diversos por cobrar a c.p. | -663,417.26 | -321,819.51 |
| Anticipo a proveedores por adquisicion | - | - |
| Otros deudores diversos a largo plazo | | |
| Transferencias, Asignaciones y Subsidios y Otras ayudas | | |
| Transferencias Internas y Asignaciones al Sector Público | -28,240,014.91 | 2,683,027.63 |
| Transferencias al resto del Sector Público | | |
| Subsidios y Subvenciones | | |
| Becas | -330,927.91 | -20,934.84 |
| Flujos netos de Efectivo por Actividades de Operación | | |
| Flujos de Efectivo de las Actividades de Inversión | | |
| Origen | 4,615,387.08 | 2,393,469.96 |
| Contribuciones de Capital | | |
| Reserva del Patrimonio | | |
| Resultado de ejercicios anteriores | 4,615,387.08 | 2,374,951.27 |
| Resultado del ejercicio | 0.00 | 0.00 |
| Donaciones de Capital | 0.00 | 8,620.69 |
| Actualizaciones al patrimonio | 0.00 | 9,898.00 |
| Aplicación | 67,097.36 | 4,491,760.07 |
| Bienes Inmuebles y Muebles | | |
| Muebles de oficina y estanteria | 9,659.00 | 23,325.00 |
| Muebles, excepto de oficina y estanteria | -9,700.01 | -31,822.80 |
| Eqpo. de Comp. y Tecn. De la Informacion | 0.00 | 306,014.32 |
| Otros Mobiliarios y Equipos de Administración | 0.00 | 8,620.69 |
| Equipos y Aparatos Audiovisual | 8,699.00 | 41,693.45 |
| Camaras Fotograficas y de video | 0.00 | 0.00 |
| Otro Mobiliario y Equipo educacional y Recreativo | 9,700.01 | 107,367.31 |
| Equipo Medico y de Laboratorio | 0.00 | 0.00 |
| Instrumental Medico y de Lab. | 0.00 | 304,570.85 |
| Automoviles | 0.00 | 0.00 |
| Maquinaria y equipo industrial | 0.00 | 0.00 |
| Sistema de aire acondicionado, calefaccion | 0.00 | 0.00 |

Primer Informe Trimestral Enero-Marzo
 Gobierno del Estado de Oaxaca
 Estado de Flujo de Efectivo Consolidado
 Del 01 de enero al 31 de marzo 2018 Y 2017
 (Pesos)



UR: 545 - UNIVERSIDAD DE LA SIERRA JUAREZ

UE: 001 - UNIVERSIDAD DE LA SIERRA JUAREZ

| | | |
|--|---------------|--------------|
| Eqpo. de comunicación y Telecomunicación | 0.00 | 116,516.01 |
| Equipos de generación eléctrica, aparatos y accesorios electricos | 0.00 | 0.00 |
| Herramientas y Maquinas-herramientas | 0.00 | 0.00 |
| Otros Equipos | 0.00 | 0.00 |
| Bienes Artísticos y Culturales | 0.00 | 0.00 |
| Software | 0.00 | 0.00 |
| Edificios No Residenciales | 2,425,211.68 | 380,057.00 |
| Construcciones en Proceso (Obra Pública) | 0.00 | 0.00 |
| Edificación no habitacional en proceso | -2,376,472.32 | 3,235,418.24 |
| Otros | | |
| Flujos Netos de Efectivo por Actividades de Inversión | | |
| Flujo de Efectivo de las Actividades de Financiamiento | | |
| Origen | | |
| Endeudamiento Neto | | |
| Interno | | |
| Externo | | |
| Aplicación | | |
| Incremento de Activos Financieros | | |
| Servicios de la Deuda | | |
| Interno | | |
| Externo | | |
| Disminución de Otros Pasivos | | |
| Flujos netos de Efectivo por Actividades de Financiamiento | | |
| Incremento/Disminución Neta en el Efectivo y Equivalentes al Efectivo | -2,279,080.81 | 1,933,190.05 |
| Efectivo y Equivalentes al Efectivo al Inicio del Ejercicio | 4,242,507.75 | 2,309,317.70 |
| Efectivo y Equivalentes al Efectivo al Final del Ejercicio | 1,963,426.94 | 4,242,507.75 |

Bajo protesta de decir la verdad declaramos que los estados financieros y sus notas, son razonablemente correctos y son responsabilidad del emisor.



DR. MODESTO SEARA VÁZQUEZ
 RECTOR

L.C.E. ANA LAURA PEÑA MONDRAGÓN
 VICE-RECTORA DE ADMINISTRACIÓN

| DESCRIPCION | SALDO INICIAL | PERIODO | | SALDO FINAL | FLUJO |
|---|-------------------|-------------------|-------------------|-------------------|-------------------|
| | | CARGOS | ABONOS | | |
| ACTIVO | | | | | |
| ACTIVO CIRCULANTE | 5,613,086 | 12,984,929 | 15,927,427 | 2,670,587 | -2,942,498 |
| EFFECTIVO Y EQUIVALENTES | 4,242,508 | 9,462,018 | 11,741,099 | 1,963,427 | -2,279,081 |
| DERECHOS A RECIBIR EFFECTIVO O EQUIVALENTES | 1,370,578 | 3,522,911 | 4,186,328 | 707,160 | -663,417 |
| ACTIVO NO CIRCULANTE | 79,045,665 | 2,541,048 | 2,473,951 | 79,112,762 | 67,097 |
| BIENES INMUEBLES, INFRAESTRUCTURA Y CONSTRUCCIONES EN PROCESO | 53,767,227 | 2,522,690 | 2,473,951 | 53,815,966 | 48,739 |
| BIENES MUEBLES | 25,278,438 | 18,358 | --- | 25,296,796 | 18,358 |
| TOTAL ACTIVO | 84,658,750 | 15,525,977 | 18,401,378 | 81,783,350 | -2,875,401 |



JEFA DEL DEPARTAMENTO DE RECURSOS FINANCIEROS

SOCORRO CRUZ ALDAZ

Lugar y fecha de generación: Reyes Mantecón, Oaxaca; a 20 de ABRIL de 2018

Bajo protesta de decir verdad declaramos que los estados financieros y sus Notas son razonablemente correctos y responsabilidad del emisor.

VICERECTORA DE ADMINISTRACIÓN

L.C.E. ANA LAURA PEÑA MONDRAGON

RECTOR

DR. MODESTO SEARA VAZQUEZ

| DENOMINACIÓN DE LAS DEUDAS | | MONEDA DE CONTRATACIÓN | INSTITUCION O PAÍS ACREEDOR | SALDO INICIAL DEL PERIODO | SALDO FINAL DEL PERIODO |
|------------------------------------|--|------------------------|-----------------------------|---------------------------|-------------------------|
| DEUDA PÚBLICA | | | | | |
| Corto Plazo | | | | | |
| Deuda Interna | | | | | |
| | Instituciones de Crédito | PESOS | MEXICO | 0 | 0 |
| | Títulos y Valores | | | 0 | 0 |
| | Arrendamientos Financieros | | | 0 | 0 |
| Deuda Externa | | | | | |
| | Organismos Financieros Internacionales | | | 0 | 0 |
| | Deuda Bilateral | | | 0 | 0 |
| | Títulos y Valores | | | 0 | 0 |
| | Arrendamientos Financieros | | | 0 | 0 |
| Subtotal a Corto Plazo | | | | 0 | 0 |
| Largo Plazo | | | | | |
| Deuda Interna | | | | | |
| | Instituciones de Crédito | PESOS | MEXICO | 0 | 0 |
| | Títulos y Valores | | | 0 | 0 |
| | Arrendamientos Financieros | | | 0 | 0 |
| Deuda Externa | | | | | |
| | Organismos Financieros Internacionales | | | 0 | 0 |
| | Deuda Bilateral | | | 0 | 0 |
| | Títulos y Valores | | | 0 | 0 |
| | Arrendamientos Financieros | | | 0 | 0 |
| Subtotal a Largo Plazo | | | | 0 | 0 |
| OTROS PASIVOS | | | | | |
| OTROS | | PESOS | MEXICO | 0 | 0 |
| SUBTOTAL OTROS PASIVOS | | | | 0 | 0 |
| TOTAL DEUDA Y OTROS PASIVOS | | | | 0 | 0 |



GOBIERNO DEL ESTADO
DE OAXACA



INFORME SOBRE PASIVOS CONTINGENTES

NO APLICA



GOBIERNO DEL ESTADO
DE OAXACA



NOTAS A LOS ESTADOS FINANCIEROS

DEL 01 DE ENERO AL 31 DE MARZO DE 2018
(PESOS)

Remito informe relacionado con la Situación Financiera del Primer Informe Trimestral, correspondiente a la Universidad de la Sierra Juárez, del periodo comprendido del 1° de Enero al 31 de marzo del ejercicio 2018.

NOTAS A DESGLOSE

I) NOTAS AL ESTADO DE SITUACION FINANCIERA

El estado de Situación Financiera tiene como propósito mostrar información relativa a los recursos, obligaciones y compromisos de la Universidad de la Sierra Juárez.

ACTIVO

| CUENTAS | EJERCICIO FISCAL 2018 | EJERCICIO FISCAL 2017 |
|--|--------------------------|--------------------------|
| ACTIVO CIRCULANTE | | |
| Efectivo Equivalentes | 1,963,426.94 | 4,242,507.75 |
| Derechos a recibir efectivo y Esquemas | 707,160.49 | 1,370,577.75 |
| Total de Activo Circulante | 2,670,587.43 | 5,613,085.50 |
| Bienes Muebles e Inmuebles | 79,112,762.12 | 79,045,664.76 |
| Depreciación, Deterioro y amortización Acumulada de Bienes e Intangibles | 0.00 | 0.00 |
| Total de Activo no Circulante | 79,112,762.12 | 79,045,664.76 |
| TOTAL DE ACTIVOS | 81,783,349.55 | 84,658,750.26 |



GOBIERNO DEL ESTADO
DE OAXACA



ACTIVO CIRCULANTE

Efectivo y Equivalentes

El rubro de efectivo y equivalentes al 31 de marzo del ejercicio fiscal 2018, representa los recursos disponibles de la Entidad, saldo que se refleja en las siguientes cuentas bancarias: servicios personales 2018, saldo disponible para pago de impuestos correspondientes al ISR, IMSS, RCV e INFONAVIT del mes de marzo, así como crédito FONACOT que se pagan en el mes inmediato posterior, Gastos de Operación 2018, saldo disponible para solventar pagos a proveedores pendientes de pago del ejercicio en mención y así continuar con el correcto funcionamiento para brindar una educación de calidad a nivel superior. En lo que se refiere a los proyectos que se tienen en esta institución educativa, se están ejecutando según la fecha de inicio y termino que se manejan en los convenios de asignación de recursos, los remanentes no utilizados son reintegrados a la TESOFE o a las instancias correspondientes. El saldo que contempla a la fecha de entrega de este primer trimestre es de \$1,963,426.94 (Un millón novecientos sesenta y tres mil cuatrocientos veintiséis pesos 94/100 M.N.).

Derechos a recibir Efectivo o Equivalentes

En el rubro de Derechos a recibir Efectivo y Equivalentes (Otros deudores diversos por cobrar a C.P), este saldo que se expresa en el Estado de Situación Financiera al 31 de marzo del ejercicio 2018, corresponden a las provisiones por retenciones de nómina retenidos a los trabajadores de esta institución educativa, del mes de marzo 2018, integrándose de la siguiente forma: Impuestos Sobre Sueldos y Salarios (ISSS) contribuciones: IMSS, IMSS Retiro Cesantía y Vejez, Crédito Infonavit, Cabe señalar que en este rubro se contempla el saldo por \$ 707,160.49 (Setecientos siete mil ciento sesenta pesos 49/100 M.N.) que al 31 de marzo, parte de ellos no fueron ministrados por la Tesorería de la Secretaría de Finanzas y en este ejercicio siguen formado parte de Adeudos de Ejercicios Anteriores, el cual deberá ser depositado y pagado a la brevedad posible por la instancia correspondiente, para estar en posibilidad de ir saldando los deudores diversos.

ACTIVO NO CIRCULANTE

Está constituido por el conjunto de valores y derechos de realización o disponibilidad con un periodo de tiempo superior a un año.



GOBIERNO DEL ESTADO
DE OAXACA



Bienes muebles

El rubro de Bienes Muebles del periodo del 01 de enero al 31 de marzo de 2018, está integrado de la siguiente forma:

| CUENTAS | EJERCICIO FISCAL 2018 | EJERCICIO FISCAL 2017 |
|---|-----------------------|-----------------------|
| Muebles de oficina y estantería | 2,035,215.52 | 2,025,556.52 |
| Muebles, excepto de oficina y estantería | 55,196.51 | 55,196.51 |
| Equipo de cómputo y de tecnologías de la información | 5,891,034.84 | 5,891,034.84 |
| Otros Mobiliarios y Equipos de Administración | 8,620.69 | 8,620.69 |
| Equipos y aparatos audiovisuales | 816,956.02 | 808,257.02 |
| Cámaras fotográficas y de video | 307,545.84 | 307,545.84 |
| Otro mobiliario y equipo educacional y recreativo | 300,356.46 | 300,356.46 |
| Equipo médico y de laboratorio | 9,952,610.34 | 9,952,610.34 |
| Instrumental médico y de laboratorio | 2,928,034.02 | 2,928,034.02 |
| Automóviles y camiones | 761,090.00 | 761,090.00 |
| Maquinaria y equipo industrial | 432,663.46 | 432,663.46 |
| Sistemas de aire acondicionado, calefacción y de refrigeración industrial y comercial | 300,376.00 | 300,376.00 |
| Equipo de comunicación y telecomunicación | 926,312.73 | 926,312.73 |
| Equipos de generación eléctrica, aparatos y accesorios eléctricos | 252,398.56 | 252,398.56 |
| Herramientas y máquinas-herramienta | 253,677.12 | 253,677.12 |
| Otros equipos | 74,707.74 | 74,707.74 |
| TOTAL | 25,296,795.85 | 25,278,437.85 |

Bienes Inmuebles

El rubro de Bienes Inmuebles del periodo del 01 de enero al 31 de marzo de 2018, está integrado de la siguiente forma:

| CUENTAS | EJERCICIO FISCAL 2018 | EJERCICIO FISCAL 2017 |
|--|-----------------------|-----------------------|
| Edificios no Residenciales | 52,576,963.35 | 50,151,751.67 |
| Edificación no Habitacional en proceso | 1,239,002.92 | 3,615,475.24 |
| TOTAL | 53,815,966.27 | 53,767,226.91 |



GOBIERNO DEL ESTADO
DE OAXACA



Al 31 de marzo de 2018, el saldo del rubro de Activo no Circulante es por el importe de \$79,112,762.12 (Setenta y nueve millones ciento doce mil setecientos sesenta y dos pesos 12/100 M.N.).

PASIVO

El saldo de este rubro al 31 de marzo de 2018, asciende a la cantidad de \$1,854,169.27 (Un millón ochocientos cincuenta y cuatro mil ciento sesenta y nueve pesos 27/100 M.N.) que corresponden a los compromisos de pagos adquiridos durante el primer trimestre del ejercicio 2018 con proveedores y prestadores de servicios por las adquisiciones de bienes y contratación de servicios por pagar a corto plazo, también este rubro se contemplan los montos de las provisiones de nóminas (retenidos al personal directivo, administrativo y docente) correspondiente al mes de marzo del ejercicio 2018, detallándose de la siguiente forma:

PASIVO CIRCULANTE

| CUENTAS | EJERCICIO FISCAL 2018 | EJERCICIO FISCAL 2017 |
|---|-----------------------|-----------------------|
| Cuentas por Pagar a corto plazo | | |
| Deudas por Adquisición de Bienes y Contratación de Servicios por Pagar a CP | 5,650.00 | 5,650.00 |
| Contratista por Obras en Bienes de Dominio Público por Pagar a CP | 0.00 | 1,236,859.32 |
| Transferencias Internas y Asignaciones al Sector Público | 105,969.35 | 680,754.59 |
| Retenciones de Impuestos por Pagar a CP | 299,731.03 | 646,041.19 |
| Retenciones del Sistema de seguridad social por Pagar a CP | 56,286.22 | 60,364.15 |
| Otras retenciones y Contribuciones por Pagar a CP | 481,188.98 | 444,918.45 |
| Fondos Rotatorios por Pagar a CP | 0.00 | 0.00 |
| Otras Cuentas por Pagar a corto plazo | 905,343.69 | 1,064,789.74 |
| TOTAL | 1,854,169.27 | 4,139,377.44 |

Primer Informe Trimestral Enero-Marzo del Ejercicio 2018.



GOBIERNO DEL ESTADO
DE OAXACA



HACIENDA PÚBLICA/PATRIMONIO

| CUENTAS | EJERCICIO FISCAL 2018 | EJERCICIO FISCAL 2017 |
|--|-----------------------|-----------------------|
| HACIENDA PÚBLICA/PATRIMONIO GENERADO | | |
| Resultados de Ejercicio (ahorro/Desarrollo) | 4,615,387.08 | 2,374,951.27 |
| Resultado de ejercicios Anteriores | 74,810,153.82 | 72,435,202.55 |
| Total de Hacienda Pública/Patrimonio Generado | 79,425,540.90 | 74,810,153.82 |
| Resultado del Ejercicio (Ahorro/Desarrollo) | -565,924.64 | 4,639,654.98 |

La cuenta de Hacienda Pública/Patrimonio, refleja un saldo al 31 de marzo de 2018, la cantidad de \$79,425,540.90 (Setenta y nueve millones cuatrocientos veinticinco mil quinientos cuarenta pesos 90/100 M.N.) que representa la acumulación de resultados de gestión de ejercicios anteriores.

Resultado del Ejercicio (ahorro/Desarrollo) al 31 de marzo del ejercicio 2018 refleja un resultado que asciende a la cantidad de \$-565,924.64 (Quinientos sesenta y cinco mil novecientos veinticuatro pesos 64/100 M.N.), mismo que se refiere a la suma de los Activos y obras en proceso, que registran el momento contable devengado en automático, al generar por esta institución educativa las cuentas por liquidar certificadas.



GOBIERNO DEL ESTADO
DE OAXACA



II) NOTAS AL ESTADO DE ACTIVIDADES

Muestra el resultado de las operaciones de la entidad correspondiente al periodo del 01 de enero al 31 de marzo de 2018, integrado de la siguiente forma:

| CUENTAS | EJERCICIO FISCAL 2018 | EJERCICIO FISCAL 2017 |
|---|--------------------------|--------------------------|
| INGRESOS Y OTROS BENEFICIOS | | |
| PARTICIPACIONES, APORTACIONES, TRANSFERENCIAS, ASIGNACIONES, SUBSIDIOS Y OTRAS AYUDAS | 7,115,584.29 | 40,892,106.73 |
| TOTAL DE INGRESOS Y OTROS BENEFICIOS | 7,115,584.29 | 40,892,106.73 |
| GASTOS Y OTRAS PERDIDAS | 7,681,508.93 | 36,252,451.75 |
| TRASNFERENCIAS INTERNAS Y ASIGNACIONES AL SECTOR PUBLICO | 7,658,866.09 | 35,898,880.99 |
| AYUDAS SOCIALES | 22,642.85 | 353,570.76 |
| OTROS GASTOS Y PERDIDAS EXTRAORDINARIAS | 0.00 | 0.00 |
| TOTAL DE GASTOS Y OTRAS PERDIDAS | 7,681,508.93 | 36,252,451.75 |
| DESAHORRO NETO DEL EJERCICIO | -565,924.64 | 4,639,654.98 |

Ingresos y Otros Beneficios

Los ingresos corresponden a los recursos que nos ministra el estado, del periodo 01 de enero al 31 de marzo de 2018, el cual asciende a un importe de \$7,115,584.29 (Siete millones ciento quince mil quinientos ochenta y cuatro pesos 29/100 M.N.) recursos que fueron comprometidos y devengados durante este trimestre enero-marzo 2018, cabe hacer mención que el subsidio ordinario federal aún no ha sido depositado a esta institución educativa.

Gastos y Otras Pérdidas

El rubro de Gastos y Otras Pérdidas, corresponden a lo devengado por la Entidad durante el periodo del 01 de enero al 31 de marzo de 2018, por la cantidad de: \$7,681,508.93 (Siete millones seiscientos ochenta y un mil quinientos ocho pesos 93/100 M.N.) integrado de la siguiente manera:



GOBIERNO DEL ESTADO
DE OAXACA



Transferencias, Asignaciones, Subsidios y Otras Ayudas.

- a) Transferencias Internas y Asignaciones al Sector Público, refleja un saldo de \$7,658,866.09 (Siete millones seiscientos cincuenta y ocho mil ochocientos sesenta y seis pesos 09/100 M.N.) correspondiente a recursos que fueron comprometidos y devengados en los rubros de: Servicios personales, Materiales y Suministros, Servicios Generales durante el periodo: del 01 de enero al 31 de marzo de 2018.

Subsidios y Subvenciones

- b) Ayudas Sociales a personas refleja un saldo por la cantidad de \$22,642.85 (Veintidós mil seiscientos cuarenta y dos pesos 85/100 M.N.) recursos que fueron comprometidos y devengados durante el periodo del 01 de enero al 31 de marzo del 2018. En beneficio a los usuarios de bajos recursos económicos.

Desahorro Neto del Ejercicio

En el Estado de Actividades en el período comprendido del 01 de Enero al 31 de marzo de 2018, refleja un Desahorro Neto del Ejercicio por la cantidad de \$-565,924.64 (quinientos sesenta y cinco mil novecientos veinticuatro pesos 64/100 M.N.), el cual se refiere a los gastos ingresados en cuenta por liquidar certificada del recurso federal, misma que a esta fecha aún no se ha recibido el ingreso por el subsidio ordinario del presente ejercicio, así mismo proyectos que se afectó la cuenta de ingresos en el ejercicio 2017.

III) NOTAS AL ESTADO DE VARIACION EN LA HACIENDA PÚBLICA

Variaciones de la hacienda Pública/Patrimonio Neto del ejercicio

Hacienda Pública/ Patrimonio generado

Resultados de Ejercicios Anteriores

El apartado de Hacienda Pública/Patrimonio Generado, en el periodo comprendido del 01 de enero al 31 de enero de 2018, asciende a la cantidad de \$80,495,104.92 (ochenta millones cuatrocientos noventa y cinco mil ciento cuatro pesos 92/100 M.N.) integrándose de la siguiente manera:

Primer Informe Trimestral Enero-Marzo del Ejercicio 2018.



GOBIERNO DEL ESTADO
DE OAXACA



| RUBRO | VARIACIONES |
|---|----------------------|
| Hacienda Pública/Patrimonio Neto Final del Ejercicio 2017 | 74,810,153.82 |
| Resultados de Ejercicios Anteriores | 79,425,540.90 |
| Saldo Neto en la Hacienda Pública/Patrimonio 2018 | 80,495,104.92 |

IV) NOTAS AL ESTADO DE FLUJOS DE EFECTIVO

Efectivo y equivalentes

1. Análisis de saldo en la cuenta de Efectivo y Equivalentes:

| CONCEPTO | EJERCICIO FISCAL 2018 | EJERCICIO FISCAL 2017 |
|--|-----------------------|-----------------------|
| Efectivos en Bancos – Tesorería | 0.00 | 0.00 |
| Efectivos en Bancos - Dependencias | 1,963,426.94 | 4,242,507.75 |
| Inversiones temporales (hasta 3 meses) | 0.00 | 0.00 |
| Fondos con afectación específica | 0.00 | 0.00 |
| Depósitos de fondos de terceros y otros | 0.00 | 0.00 |
| Total de Efectivos y Equivalentes | 1,963,426.94 | 4,242,507.75 |

2. Conciliación de los Flujos de Efectivo Netos de las Actividades de Operación y la cuenta de Ahorro/Desarrollo antes de Rubros Extraordinarios.

| CONCEPTO | EJERCICIO FISCAL 2018 | EJERCICIO FISCAL 2017 |
|--|-----------------------|-----------------------|
| Ahorro/Desarrollo antes de rubros Extraordinarios | 0.00 | 0.00 |
| Movimientos de partida (o rubros) que no afectan al efectivo | 0.00 | 0.00 |
| Depreciación | 0.00 | 0.00 |
| Amortización | 0.00 | 0.00 |
| Incrementos en las provisiones | 0.00 | 0.00 |
| Incremento en inversiones producido por revaluación | 0.00 | 0.00 |
| Ganancia/pérdida en venta de propiedad, planta y equipo | 0.00 | 0.00 |
| Incremento en cuentas por cobrar | 0.00 | 0.00 |
| Partidas extraordinarias | 0.00 | 0.00 |

Primer Informe Trimestral Enero-Marzo del Ejercicio 2018.



GOBIERNO DEL ESTADO
DE OAXACA



Conciliación entre los Ingresos Presupuestarios y Contables
Correspondiente de 01 de enero al 31 de marzo de 2018
(Pesos)

| | | |
|--|---|----------------|
| 1. Total de Ingresos (presupuestarios) | i | \$7,115,584.29 |
|--|---|----------------|

| | | |
|--|--|--|
| 2. Más Ingresos Contables no Presupuestarios | | |
| Incremento por variación de inventarios | | |
| Disminución del exceso de estimaciones por pérdida o deterioro u obsolescencia | | |
| Disminución del exceso de provisiones | | |
| Otros ingresos y beneficios varios | | |
| Otros Ingresos Contables no Presupuestarios | | |

| | | |
|--|--|----|
| 3. Menos ingresos presupuestarios no contables | | \$ |
| Producto de capital | | |
| Aprovechamiento capital | | |
| Ingresos derivados de financiamientos | | |
| Otros Ingresos presupuestarios no contables | | |
| | | |

| | | |
|-----------------------|--|----------------|
| 4. Ingresos Contables | | \$7,115,584.29 |
|-----------------------|--|----------------|



GOBIERNO DEL ESTADO
DE OAXACA



**Conciliación entre los Egresos Presupuestarios y los Gastos Contables
Correspondiente de 01 de enero al 31 de marzo de 2018
(Pesos)**

| | | |
|---|-----------|-----------------------|
| 1. Total de egresos (presupuestarios) | | \$7,748,606.29 |
| 2. Menos egresos presupuestarios contables | | 67,097.36 |
| Mobiliario y equipo de administración | 18,358.00 | |
| Mobiliario y equipo educacional y recreativo | 0.00 | |
| Equipo e instrumental médico y de laboratorio | 0.00 | |
| Vehículos y equipos de transporte | 0.00 | |
| Equipo de defensa y seguridad | 0.00 | |
| Maquinaria, otros equipos y herramientas | 0.00 | |
| Activos Biológicos | 0.00 | |
| Bienes inmuebles | 0.00 | |
| Activos intangibles | 0.00 | |
| Obra pública en bienes propios | 48,739.36 | |
| Acciones y participaciones del capital | 0.00 | |
| Compra de títulos y valores | 0.00 | |
| Inversiones en fideicomisos, mandatos y otros análogos | 0.00 | |
| Provisiones para contingencias y otras erogaciones especiales | 0.00 | |
| Amortización de la deuda pública | 0.00 | |
| Adeudos de ejercicios fiscales anteriores (ADEFAS) | 0.00 | |
| Otros egresos Presupuestales no Contables | 0.00 | |
| 3. Más Gastos Contables No Presupuestales | | 0.00 |
| Estimaciones, depreciación, deterioros, obsolescencia, y amortización | 0.00 | |
| Provisiones | 0.00 | |
| Disminución de inventarios | 0.00 | |
| Aumento por insuficiencia de estimaciones por pérdida o deterioro y obsolescencia | 0.00 | |
| Aumento por insuficiencia de provisiones | 0.00 | |
| Otros Gastos | 0.00 | |
| Otros Gastos Contables No Presupuestales | 0.00 | |
| 4. Total Gastos Contables | | \$7,681,508.93 |



GOBIERNO DEL ESTADO
DE OAXACA



NOTAS DE MEMORIA (CUENTAS DE ORDEN)

Las cuentas de orden se utilizan para registrar movimientos de valores que no afecten o modifiquen el balance del ente contable, sin embargo, su incorporación en libros es necesaria con fines de recordatorio contable, de control y en general sobre los aspectos administrativos, o bien, para consignar sus derechos o responsabilidades contingentes que puedan, o no, presentarse en el futuro.

SE PUEDE ENRIQUECER CON UN CUADRO

| No. de cta. | Nombre | 2018 | 2017 |
|-------------|-------------------------------------|---------------|---------------|
| 82100 | Presupuesto de Egresos Aprobado | 26,583,963.00 | 26,583,963.00 |
| 82200 | Presupuesto de Egresos por Ejercer | 22,344,678.67 | 1,249,637.45 |
| 82300 | Presupuesto Modificado | 1,317,158.50 | 15,472,426.96 |
| 82400 | Presupuesto de Egresos Comprometido | 807,836.54 | 81,059.38 |
| 82500 | Presupuesto de Egresos Devengado | 0.00 | 0.00 |
| 82600 | Presupuesto de Egresos Ejercido | 0.00 | 687,725.64 |
| 82700 | Presupuesto de Egresos Pagado | 7,748,606.29 | 40,037,967.49 |

NOTAS DE GESTIÓN ADMINISTRATIVA

1. Introducción:

Los estados Financieros de los entes públicos, proveen de información financiera a los principales usuarios de la misma, al Congreso y a los ciudadanos.

El objetivo del presente documento es la revelación del contexto y de los aspectos económicos-financieros más relevantes que influyeron en las decisiones del período: 01 de enero al 31 de marzo de 2018 y deberán ser considerados en la elaboración de los estados financieros para la mayor comprensión de los mismos y sus particulares.

De esta manera, se informa y explica la respuesta del gobierno a las condiciones relacionadas con la información financiera de cada periodo de gestión: además, de exponer aquellas políticas que podrían afectar la toma de decisiones en períodos posteriores.

Primer Informe Trimestral Enero-Marzo del Ejercicio 2018.



GOBIERNO DEL ESTADO
DE OAXACA



2. Panorama Económico y Financiero:

Al 31 de marzo, se le aprueba un presupuesto de egresos para el ejercicio fiscal 2018, un presupuesto autorizado de \$29,583,963.00 (Veintinueve millones quinientos ochenta y tres mil novecientos sesenta y tres pesos 00/100 M.N.) con fundamento en la Ley Orgánica del Poder Ejecutivo del Estado de Oaxaca y el Decreto del Presupuesto de Egresos del Estado de Oaxaca, mismo que se encuentra distribuido conforme a la estructura programática presentada en el Programa Operativo Anual (POA).

Al inicio de las actividades administrativas se reflejaron adeudos del ejercicio fiscal 2016, que ascendieron a la cantidad de \$ 105,984.35 (Ciento cinco mil novecientos ochenta y cuatro pesos 35/100 M.N.) por la cual se solicitó apoyo a la Tesorería de la Secretaría de Finanzas para dar solución a los pagos de proveedores, informando mediante el oficio que no es posible atender la solicitud, ya que la secretaria no contaba con la liquidez financiera requerida, este problema repercutió en el ejercicio presupuestal 2018, reflejados en los avances de gestión ya que fue posible llegar a las metas planteadas en el periodo del 01 de enero al 31 de marzo de 2018.

3. Autorización e Historia.

a) Fecha de creación del ente.

En la comunidad de Ixtlán de Juárez Oaxaca, se conforma el campus Ixtlán, abriendo sus puertas en el año de 2005, formalizado a través del Decreto de Creación como un Organismo Público Descentralizado con personalidad jurídica y patrimonio propio el 23 de abril del 2005, publicándose en el Periódico Oficial del Gobierno del Estado el Decreto del Ejecutivo por el que se crea el Organismo Público Descentralizado denominado UNIVERSIDAD DE LA SIERRA JUAREZ.

b) Principales cambios en su estructura.

El 14 de diciembre de 2015, se publicó su nuevo Reglamento interno, la cual se incluyó en la redacción de terminologías más recientes, incluye nuevas definiciones, particularmente de los Comités con los que cuenta el ente, depura y actualiza las facultades de las Áreas Administrativas, Ordena y sistematiza sus artículos en títulos y capítulos incluyendo uno relativo a los actos administrativos, el enlace y acceso a la información entre otras.



GOBIERNO DEL ESTADO
DE OAXACA



4. Organización y Objeto Social

a) Objeto Social:

De acuerdo al artículo de su decreto de creación.

- I. Impartir educación superior en los niveles de licenciatura, Maestría y Doctorado.
- II. Contribuir, mediante el desarrollo de investigaciones de la Educación Superior, a la independencia económica, tecnológica y cultural del Estado y del país.
- III. Realizar investigaciones científicas, humanísticas y tecnológicas, adecuadas principalmente a los problemas del estado y del país.
- IV. Promover toda clase de actividades tendientes a la preservación e incremento del acervo cultural de nuestro pueblo.
- V. Desarrollar en los jóvenes las vocaciones científicas y tecnológicas, a través de actividades en las que se difundan los conocimientos científicos.
- VI. Programar y promover las actividades culturales, recreativas y deportivas que coadyuven al desarrollo armónico de la personalidad del educando.
- VII. Promover, difundir y concientizar a la sociedad la necesidad de observar una cultura de explotación racional y aprovechamiento sustentable de los recursos naturales que ofrece nuestro estado.
- VIII. Fomentar los principios de respeto a la dignidad humana dentro de un marco de paz, justicia, libertad y solidaridad social.

b) Principal Actividad:

Sus objetivos principales son: contribuir mediante el desarrollo de investigaciones de la Educación Superior en la independencia económica, científica, tecnológica y cultural del Estado y del país, creando condiciones que propicien un adecuado desarrollo social, con base en los principios de la Constitución Política de los Estados Unidos Mexicanos y demás disposiciones en la materia, para ello se realizan actividades de promover toda clase de actividades tendientes a la preservación e incremento del acervo cultural de nuestro pueblo, sus monumentos arqueológicos y lenguas autóctonas; así como todas aquellas expresiones de vida comunitaria que conforman nuestra nacionalidad a fin de desarrollar en los jóvenes las vocaciones científicas y tecnológicas, a través de actividades en las que se difunden los conocimientos científicos.



GOBIERNO DEL ESTADO
DE OAXACA



c) Ejercicio Fiscal:
2018

d) Régimen Jurídico:

Persona moral con fines no lucrativos

e) Consideraciones fiscales del ente: revelar el tipo de contribuciones que esté obligado a pagar o retener.

IMPUESTO SOBRE LA RENTA

- Declaración Informativa anual de retenciones del ISR por sueldos y salarios e ingresos asimilados a salarios.
- Entero de retenciones mensuales por ISR por sueldos y salarios.
- Entero de retención de ISR por servicios profesionales (mensual).
- Declaración informativa anual de pagos y retenciones de servicios profesionales. Personas Morales.

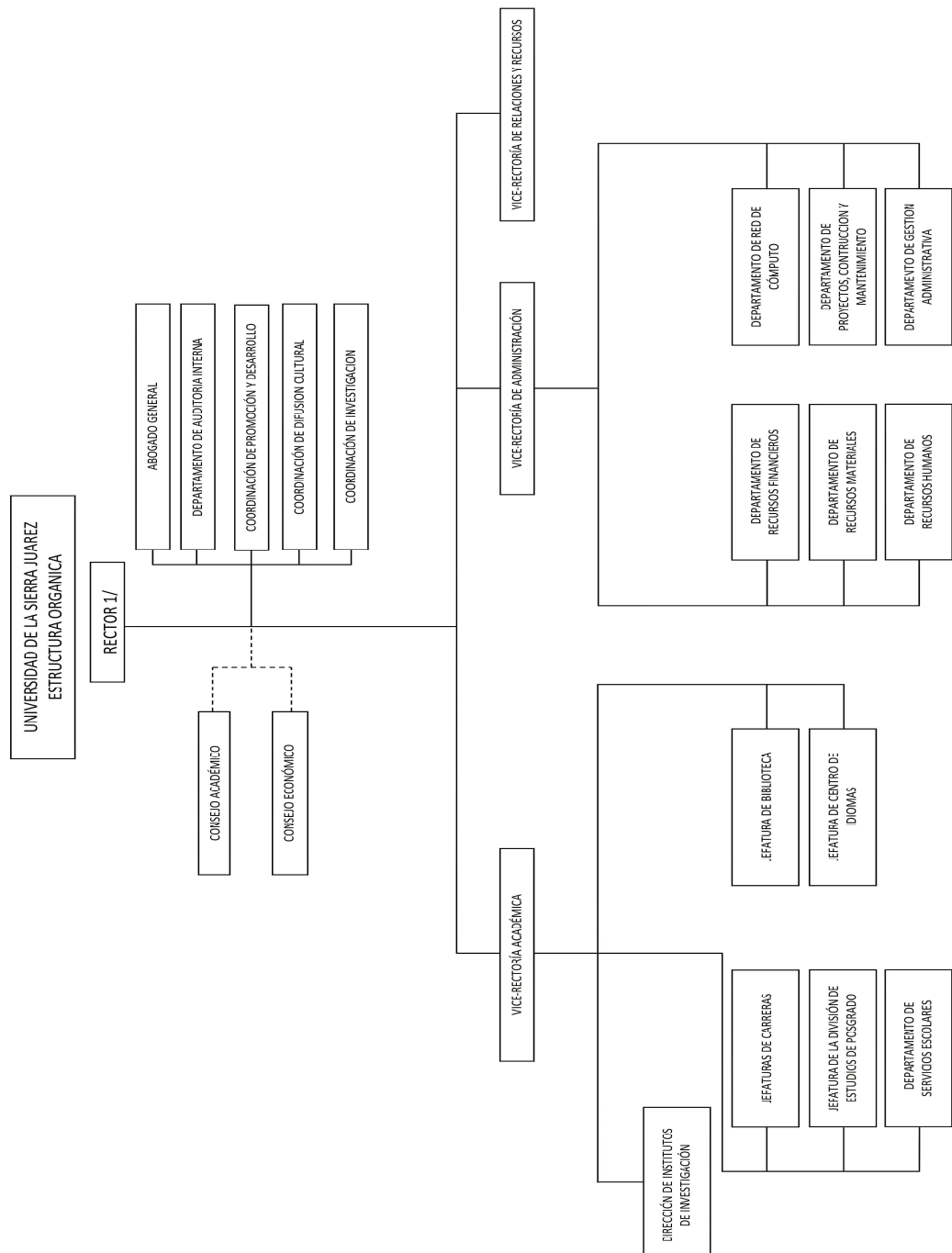


GOBIERNO DEL ESTADO
DE OAXACA



UNSIJ
Universidad de la
Sierra Juárez

f) Estructura organizacional básica:



1/ INCLUYE UNA SECRETARÍA PARTICULAR



GOBIERNO DEL ESTADO
DE OAXACA



5. Bases de preparación de los Estados Financieros.

- a) Si, se ha observado la normatividad emitida por el CONAC y demás disposiciones legales aplicables.
- b) La normatividad aplicada para el reconocimiento, valuación y revelación de los diferentes rubros de la información financiera, así como las bases de medición utilizadas para la elaboración de los estados financieros; por ejemplo: costo histórico, valoración de realización, valores razonables, valor de recuperación o cualquier otro método empleado y los criterios de aplicación de los mismos.

Se aplicó durante el periodo de 01 enero al 31 de marzo 2018 la normatividad vigente para el reconocimiento, valuación y revelación de los diferentes rubros de la información Financiera, así como las bases de medición: valor de realización, respetando en el total de las operaciones su costo histórico.

c) Postulados básicos.

Los emitidos por el CONAC:

1. Sustancia Económica
2. Entes Públicos
3. Existencia Permanente
4. Revelación Suficiente
5. Importancia Relativa
6. Registro e Integración Presupuestaria
7. Consolidación de Información financiera
8. Devengo Contable
9. Valuación
10. Dualidad Económica
11. Consistencia

d) Norma supletoria.

Las permitidas por la Normatividad del CONAC.

- e) Para las entidades que por primera vez estén implementando el base devengado de acuerdo a la Ley de Contabilidad, deberán:



GOBIERNO DEL ESTADO
DE OAXACA



-Revelar las nuevas políticas de reconocimiento:
De acuerdo a lo establecido por el CONAC.

INGRESOS

Devengado.- Cuando exista jurídicamente el derecho al cobro.

Recaudado.- Cuando existe el cobro en efectivo o cualquier otro medio de pago.

EGRESOS

Comprometido.- Cuando se existe la aprobación por una autoridad competente de un acto administrativo, u otro instrumento jurídico que formaliza una relación jurídica con terceros para la adquisición de bienes y servicios.

Devengado.- Cuando se reconoce de una obligación de pago a favor de terceros por la recepción de conformidad de bienes, servicios contratados.

Ejercido.- Cuando se emite una cuenta por liquidar Certifica aprobada por la autoridad competente

Pagado.- Cuando se realiza la cancelación total o parcial de las obligaciones de pago.

-Revelar los cambios en las políticas, la clasificación y medición de las mismas, así como su impacto en la información financiera:

6. Políticas de Contabilidad Significativas:

a) Actualización: El registro de la contabilidad se realizó en base a los lineamientos establecidos por el CONAC.

b) Informar sobre la realización de operaciones en el extranjero y de sus efectos en la información financiera gubernamental:

Durante el periodo 01 de enero al 31 de marzo de 2018, no se realizaron operaciones en Moneda Extranjera.

c) Método de evaluación de la inversión en acciones en el Sector Paraestatal.
NO APLICA (opcional, si es necesario)



GOBIERNO DEL ESTADO
DE OAXACA



d) Sistema y método de valuación de inventarios.

El CONAC ha emitido las normas para la valoración de los Activos y el patrimonio de los entes públicos, esta norma permite definir y estandarizar los conceptos básicos de valuación, contenidos en las normas particulares aplicables a los distintos elementos integrantes de los estados Financieros.

e) Beneficios a empleados:

No se tienen reservas para beneficios futuros de los empleados, más que las contempladas anualmente en el presupuesto de egresos del ejercicio presente.

f) Provisiones:

Las provisiones al 31 de marzo de 2018, lo conforman los siguientes conceptos: en el rubro de servicios personales (nómina de los trabajadores) cuotas obreras IMSS, Cuotas obreras IMSS R.C.V. y Crédito de vivienda.

g) Reservas:

NO se cuenta con Reservas.

h) Cambios en políticas contables y corrección de errores junto con la revelación de los efectos que se tendrá en la información financiera del ente público, ya sea retrospectivos o prospectivos.

i) Reclasificaciones: Durante el periodo del 01 de enero al 31 de marzo de 2018, no se realizaron reclasificaciones.

j) Depuración y Cancelación de saldos:

Las depuraciones y cancelaciones de saldos se realizaron cada mes en diferentes cuentas contables durante el periodo comprendido: 01 de enero al 31 de marzo de 2018, con la finalidad de presentar cifras actualizadas en los Estados Financieros.

7. Posición en Moneda Extranjera y Protección por riesgo Cambiario:

a) Activos en moneda extranjera:

No aplica

b) Pasivos en moneda extranjera:

No se tienen Pasivos en moneda extranjera



GOBIERNO DEL ESTADO
DE OAXACA



c) Posición en moneda extranjera:

No aplica

d) Tipo de cambio:

No aplica

e) Equivalente en moneda nacional:

No aplica

8. Reporte Analítico del Activo:

a) Vida útil o porcentajes de depreciación, deterioro o amortización utilizados en los diferentes tipos de activos:

Durante el periodo del 01 de enero al 31 de marzo de 2018. La entidad no refleja saldos en el rubro de Depreciación Deterioro y Amortización Acumulada de Bienes e Intangibles.

b) Cambios en el porcentaje de depreciación o valor residual de los activos:

No aplica.

c) Importe de los gastos conceptualizados en el ejercicio, tanto financieros como de investigación y desarrollo:

No aplica.

d) Riesgos por tipo de cambio o tipo de interés de las inversiones financieras:

No aplica.

e) Valor activado en el ejercicio de los bienes construidos por la entidad:

Los bienes de la entidad se reconocen dentro de su Activo No Circulante de su costo histórico, de conformidad con el artículo 29 de la Ley General de Contabilidad Gubernamental.

f) Otras circunstancias de carácter significativo que afecten el activo, tales como bienes en garantía, señalados en embargos, litigios, títulos de inversiones, entregados en garantías, baja significativa del valor de inversiones financieras, etc.:

No aplica.



GOBIERNO DEL ESTADO
DE OAXACA



- g) Desmantelamiento de Activos, procedimientos, implicaciones, efectos contables:
No aplica.

- h) Administración de activos; planeación con el objetivo de que el ente los utilice de manera más efectiva:

Se utilizan los activos con la operación y mantenimiento óptimo. Adicionalmente, se deben incluir las explicaciones de las principales variaciones en el activo, en cuadros comparativos como sigue:

- a) Inversiones en valores:
No aplica.
- b) Patrimonio de Organismos descentralizados
No aplica.
- c) Inversiones en empresas de participación mayoritaria:
No se tiene inversión en este tipo de empresas.
- d) Inversiones en empresas de participación minoritaria:
No aplica.

9. Fideicomisos, Mandatos y Análogos

- a) Por ramo administrativo que los reporta:

No aplica.

- b) Enlistar los de mayor monto de disponibilidad, relacionando aquellos que conforman el 80% de las disponibilidades:

No aplica.

10. Reporte de la Recaudación

- a) Análisis del comportamiento de la recaudación correspondiente al ente público o cualquier tipo de ingreso, de forma separada los ingresos locales de los federales:

No aplica.



GOBIERNO DEL ESTADO
DE OAXACA



Proyección de la recaudación e ingresos en el mediano plazo:
No aplica.

11. Información sobre la Deuda y el Reporte Analítico de la Deuda:

- a) Utilizar al menos los siguientes indicadores: Deuda respecto al PIB y deuda respecto a la recaudación tomando, como mínimo, un periodo igual o menor a 5 años.

No aplica.

- b) Información de manera agrupada por tipo de valor gubernamental o instrumento financiero en la que se considere interese, comisiones, tasa, perfil de vencimiento y otros gastos de la deuda.

No aplica.

12. Calificaciones otorgadas:

No se cuenta con calificaciones otorgadas o certificaciones.

13. Proceso de Mejora:

- a) Principales Políticas de control interno:

Para el desarrollo de los programas deberá ser a mediano plazo y estarían basados en cuatro estrategias funcionales y cinco aspectos organizacionales, con objetivos, operaciones, actividades, participantes, costos y evaluación sin reducción del presupuesto que estén encaminadas al logro de nuestros objetivos.

- b) Medidas de desempeño financiero, metas y alcance:

Racionar el uso de los recursos tomando medidas de racionalidad, austeridad y disciplina presupuestal, para alcanzar el cumplimiento de las funciones para el ejercicio completo.

14. Información por Segmentos:

Toda la información del Ente, está procesada y se encuentra disponible por Unidad Responsable de realizar las funciones propias.



GOBIERNO DEL ESTADO
DE OAXACA

Oaxaca
JUNTOS CONSTRUIMOS EL CAMBIO



UNSIJ
Universidad de la
Sierra Juárez

15. Eventos Posteriores al Cierre:

El ente público no tiene hechos ocurridos en el periodo posterior al que informa, que proporcionen mayor evidencia sobre eventos que le afectan económicamente y que no se conocían a la fecha de cierre.

16. Partes Relacionadas:

No existen partes relacionadas que pudieran ejercer influencia significativa sobre la toma de decisiones financieras y operativas.

17. Responsabilidad sobre la presentación razonable de los Estados Financieros.

Estos estados Financieros fueron autorizados para su emisión el día 19 del mes de abril, de 2018, por la C. Socorro Cruz Aldaz en su carácter de jefa del departamento de recursos financieros

Bajo protesta de decir verdad declaro que los Estados Financieros y sus Notas, son razonablemente correctas y son responsabilidad del emisor.

L.C.E ANA LAURA PEÑA MONDRAGÓN
VICE-RECTORA DE ADMINISTRACIÓN



DR. MODESTO SEARA VAZQUEZ
RECTOR



GOBIERNO DEL ESTADO
DE OAXACA



ESTADO ANALITICO DE INGRESOS PRESUPUESTARIOS

| Rubro de Ingresos | Estimado | Ampliaciones y Reducciones | Modificado | Devengado | Recaudad o | Diferencia |
|---|----------|----------------------------------|------------|----------------------------|---------------|------------|
| | (1) | (2) | (3=1+2) | (4) | (5) | (6=3-4) |
| Impuestos | | | | | | |
| Contribuciones de Mejoras | | | | | | |
| Derechos | | | | | | |
| Productos | | | | | | |
| Corriente | | | | | | |
| Capital | | | | | | |
| Aprovechamientos | | | | | | |
| Corriente | | | | | | |
| Capital | | | | | | |
| Ingresos por Ventas de Bienes y Servicios | | | | | | |
| Contribuciones no Comprendidas en las Fracciones de la Ley de Ingresos Causados en Ejercicios Fiscales Anteriores Pendientes de Liquidación o Pago | | | | | | |
| Participaciones y Aportaciones | | | | | | |
| Transferencias, Asignaciones, Subsidios y Otras Ayudas | | | | | | |
| Otros Ingresos | | | | | | |
| TOTAL | | | | | | |
| | | | | Ingresos excedentes | | |

| Estado Analítico de Ingresos Por Fuente de Financiamiento | Estimado | Ampliaciones y Reducciones | Modificado | Devengado | Recaudad o | Diferencia |
|---|---------------|----------------------------------|----------------|----------------------------|---------------|---------------|
| | (1) | (2) | (3=1+2) | (4) | (5) | (6=3-4) |
| Ingresos del Gobierno | 29,583,963.00 | 1,317,158.50 | 20,901,1219.50 | 7,748,606.29 | 0.00 | 23,152,515.21 |
| Impuestos | | | | | | |
| Contribuciones de Mejoras | | | | | | |
| Derechos | | | | | | |
| Productos | | | | | | |
| Corriente | | | | | | |
| Capital | | | | | | |
| Aprovechamientos | | | | | | |
| Corriente | | | | | | |
| Capital | | | | | | |
| Contribuciones no Comprendidas en las Fracciones de la Ley de Ingresos Causados en Ejercicios Fiscales Anteriores Pendientes de Liquidación o Pago | | | | | | |
| Participaciones y Aportaciones | | | | | | |
| Transferencias, Asignaciones, Subsidios y Otras Ayudas | 29,583,963.00 | 1,317,158.50 | 30,901,121.50 | 7,748,606.29 | 0.00 | 23,152,515.21 |
| Otros Ingresos | | | | | | |
| Ingresos de Organismos y Empresas | | | | | | |
| Cuotas y Aportaciones de Seguridad Social | | | | | | |
| Ingresos por Ventas de Bienes y Servicios | | | | | | |
| Transferencias, Asignaciones, Subsidios y Otras Ayudas | | | | | | |
| Ingresos derivados de financiamiento | | | | | | |
| Ingresos derivados de financiamiento | | | | | | |
| TOTAL | 29,583,963.00 | 1,317,158.50 | 30,901,121.50 | 7,748,606.29 | 0.00 | 23,152,515.21 |
| | | | | Ingresos excedentes | | |

PRIMER INFORME TRIMESTRAL ENERO-MARZO

ESTADO ANALITICO DEL EJERCICIO DEL PRESUPUESTO DE EGRESOS

CLASIFICACION POR OBJETO DEL GASTO (CAPITULO-CONCEPTO)



| Cve | Concepto | Aprobado 1 | Ampliaciones / Reducciones 2 | Modificado 3 = (1+2) | Devengado 4 | Pagado 5 | Subejercicio 6 = (3-4) |
|------------|---|---------------------|------------------------------------|-------------------------|---------------------|---------------------|---------------------------|
| 545 | UNIVERSIDAD DE LA SIERRA JUÁREZ | | | | | | |
| 4 | TRANSFERENCIAS, ASIGNACIONES, SUBSIDIOS Y OTRAS AYUDAS | 8,894,920.31 | 144,946.29 | 9,039,866.60 | 7,681,508.93 | 7,681,508.93 | 1,358,357.67 |
| 1 | TRANSFERENCIAS INTERNAS Y ASIGNACIONES AL SECTOR PÚBLICO | 8,870,560.31 | 120,303.44 | 8,990,863.75 | 7,658,866.08 | 7,658,866.08 | 1,331,997.67 |
| 4 | AYUDAS SOCIALES | 24,360.00 | 24,642.85 | 49,002.85 | 22,642.85 | 22,642.85 | 26,360.00 |
| 5 | BIENES MUEBLES, INMUEBLES E INTANGIBLES | 0.00 | 18,358.00 | 18,358.00 | 18,358.00 | 18,358.00 | 0.00 |
| 1 | MOBILIARIO Y EQUIPO DE ADMINISTRACIÓN | 0.00 | 9,659.00 | 9,659.00 | 9,659.00 | 9,659.00 | 0.00 |
| 2 | MOBILIARIO Y EQUIPO EDUCACIONAL Y RECREATIVO | 0.00 | 8,699.00 | 8,699.00 | 8,699.00 | 8,699.00 | 0.00 |
| 3 | EQUIPO E INSTRUMENTAL MÉDICO Y DE LABORATORIO | 0.00 | 0.00 | 0.00 | 0.00 | 0.00 | 0.00 |
| 6 | INVERSIÓN PÚBLICA | 0.00 | 49,736.44 | 49,736.44 | 48,739.36 | 48,739.36 | 997.08 |
| 1 | OBRA PÚBLICA EN BIENES DE DOMINIO PÚBLICO | 0.00 | 49,736.44 | 49,736.44 | 48,739.36 | 48,739.36 | 997.08 |
| | TOTAL DEPENDENCIA / ENTIDAD | 8,894,920.31 | 213,040.73 | 9,107,961.04 | 7,748,606.29 | 7,748,606.29 | 1,359,354.75 |

PRIMER INFORME TRIMESTRAL ENERO-MARZO

ESTADO ANALITICO DEL EJERCICIO DEL PRESUPUESTO DE EGRESOS

CLASIFICACION ECONOMICA (POR TIPO DE GASTO)



| Cve | Concepto | Aprobado 1 | Ampliaciones / Reducciones 2 | Modificado 3 = (1+2) | Devengado 4 | Pagado 5 | Subejercicio 6 = (3-4) |
|-----|---------------------------------|---------------|------------------------------------|-------------------------|----------------|--------------|---------------------------|
| 545 | UNIVERSIDAD DE LA SIERRA JUÁREZ | | | | | | |
| 1 | GASTO CORRIENTE | 8,894,920.31 | 144,946.29 | 9,039,866.60 | 7,681,508.93 | 7,681,508.93 | 1,358,357.67 |
| 2 | GASTO DE CAPITAL | 0.00 | 68,094.44 | 68,094.44 | 67,097.36 | 67,097.36 | 997.08 |
| | TOTAL DEPENDENCIA / ENTIDAD: | 8,894,920.31 | 213,040.73 | 9,107,961.04 | 7,748,606.29 | 7,748,606.29 | 1,359,354.75 |

PRIMER INFORME TRIMESTRAL ENERO-MARZO
ESTADO ANALITICO DEL EJERCICIO DEL PRESUPUESTO DE EGRESOS
CLASIFICACION ADMINISTRATIVA



| Cve | Concepto | Aprobado 1 | Ampliaciones / Reducciones 2 | Modificado 3 = (1+2) | Devengado 4 | Pagado Transferido 5 | Subejercicio 6 = (3-4) |
|------------------|--------------------------------------|---------------|------------------------------------|-------------------------|----------------|----------------------------|---------------------------|
| 5 | ORGANISMOS PÚBLICOS DESCENTRALIZADOS | 8,894,920.31 | 213,040.73 | 9,107,961.04 | 7,748,606.29 | 7,748,606.29 | 1,359,354.75 |
| 45 | UNIVERSIDAD DE LA SIERRA JUÁREZ | 8,894,920.31 | 213,040.73 | 9,107,961.04 | 7,748,606.29 | 7,748,606.29 | 1,359,354.75 |
| TOTAL DEL GASTO: | | 8,894,920.31 | 213,040.73 | 9,107,961.04 | 7,748,606.29 | 7,748,606.29 | 1,359,354.75 |

PRIMER INFORME TRIMESTRAL ENERO-MARZO

ESTADO ANALITICO DEL EJERCICIO DEL PRESUPUESTO DE EGRESOS

CLASIFICACION FUNCIONAL (FINALIDAD Y FUNCION)



| Cve | Concepto | Aprobado 1 | Ampliaciones / Reducciones 2 | Modificado 3 = (1+2) | Devengado 4 | Pagado 5 | Subejercicio 6 = (3-4) |
|------------|--|---------------------|------------------------------------|-------------------------|---------------------|---------------------|---------------------------|
| 545 | UNIVERSIDAD DE LA SIERRA JUÁREZ | | | | | | |
| 2 | DESARROLLO SOCIAL | 8,894,920.31 | 213,040.73 | 9,107,961.04 | 7,748,606.29 | 7,748,606.29 | 1,359,354.75 |
| 4 | RECREACIÓN, CULTURA Y OTRAS MANIFESTACIONES SOCIALES | 227,735.59 | 0.00 | 227,735.59 | 215,732.32 | 215,732.32 | 12,003.27 |
| 5 | EDUCACIÓN | 8,667,184.72 | 213,040.73 | 8,880,225.45 | 7,532,873.97 | 7,532,873.97 | 1,347,351.48 |
| | TOTAL DEPENDENCIA / ENTIDAD | 8,894,920.31 | 213,040.73 | 9,107,961.04 | 7,748,606.29 | 7,748,606.29 | 1,359,354.75 |



GOBIERNO DEL ESTADO
DE OAXACA



ENDEUDAMIENTO NETO
DEL 01 DE ENERO AL 31 DE MARZO DE 2018
(Pesos)

| Identificación de Crédito o Instrumento | Contratación/Colocación | Amortización | Endeudamiento Neto |
|--|-------------------------|--------------|--------------------|
| | A | B | C = A - B |
| Créditos Bancarios | | | |
| | | | 0 |
| | | | 0 |
| | | | 0 |
| | | | 0 |
| | | | 0 |
| | | | 0 |
| | | | 0 |
| | | | 0 |
| | | | 0 |
| Total Créditos Bancarios | 0 | 0 | 0 |
| Otros Instrumentos de Deuda | | | |
| | | | 0 |
| | | | 0 |
| | | | 0 |
| | | | 0 |
| | | | 0 |
| | | | 0 |
| | | | 0 |
| | | | 0 |
| | | | 0 |
| Total Otros Instrumentos de Deuda | 0 | 0 | 0 |
| TOTAL | 0 | 0 | 0 |



GOBIERNO DEL ESTADO
DE OAXACA



INTERESES DE LA DEUDA
DEL 01 DE ENERO AL 31 DE MARZO DE 2018
(Pesos)

| Identificación de Crédito o Instrumento | Devengado | Pagado |
|---|-----------|--------|
| Créditos Bancarios | | |
| | | |
| | | |
| | | |
| | | |
| | | |
| | | |
| | | |
| | | |
| Total de intereses de Créditos Bancarios | 0 | 0 |
| Otros Instrumentos de Deuda | | |
| | | |
| | | |
| | | |
| | | |
| | | |
| | | |
| | | |
| | | |
| | | |
| Total de intereses de Otros Instrumentos de Deuda | 0 | 0 |
| TOTAL | 0 | 0 |



GOBIERNO DEL ESTADO
DE OAXACA



INDICADORES DE POSTURA FISCAL DEL 01 DE ENERO AL 31 DE MARZO DE 2018 (Pesos)

| Concepto | Estimado | Devengado | Pagado ³ |
|---|----------|-----------|---------------------|
| I. Ingresos Presupuestarios (I=1+2) | 0 | 0 | 0 |
| 1. Ingresos del Gobierno de la Entidad Federativa ¹ | | | |
| 2. Ingresos del Sector Paraestatal ¹ | | | |
| II. Egresos Presupuestarios (II=3+4) | 0 | 0 | 0 |
| 3. Egresos del Gobierno de la Entidad Federativa ² | | | |
| 4. Egresos del Sector Paraestatal ² | | | |
| III. Balance Presupuestario (Superávit o Déficit) (III = I - II) | 0 | 0 | 0 |

| Concepto | Estimado | Devengado | Pagado ³ |
|--|----------|-----------|---------------------|
| III. Balance presupuestario (Superávit o Déficit) | 0 | 0 | 0 |
| IV. Intereses, Comisiones y Gastos de la Deuda | | | |
| V. Balance Primario (Superávit o Déficit) (V= III - IV) | 0 | 0 | 0 |

| Concepto | Estimado | Devengado | Pagado ³ |
|--|----------|-----------|---------------------|
| A. Financiamiento | | | |
| B. Amortización de la deuda | | | |
| C. Endeudamiento ó desendeudamiento (C = A - B) | 0 | 0 | 0 |

1. Los Ingresos que se presentan son los ingresos presupuestarios totales sin incluir los ingresos por financiamientos. Los Ingresos del Gobierno de la Entidad Federativa corresponden a los del Poder Ejecutivo, Legislativo Judicial y Autónomos

2. Los egresos que se presentan son los egresos presupuestarios totales sin incluir los egresos por amortización. Los egresos del Gobierno de la Entidad Federativa corresponden a los del Poder Ejecutivo, Legislativo, Judicial y Órganos Autónomos

3. Para Ingresos se reportan los ingresos recaudados; para egresos se reportan los egresos pagados

PRIMER INFORME TRIMESTRAL ENERO-MARZO

ESTADO ANALITICO DEL EJERCICIO DEL PRESUPUESTO DE EGRESOS

RESUMEN POR PROGRAMA PRESUPUESTARIO



| Concepto | | Aprobado 1 | Ampliaciones / Reducciones 2 | Modificado 3 = (1+2) | Devengado 4 | Pagado 5 | Subejercicio 6 = (3-4) |
|---------------|--------------------------------------|---------------|------------------------------------|-------------------------|----------------|--------------|---------------------------|
| 5 | ORGANISMOS PÚBLICOS DESCENTRALIZADOS | 8,894,920.31 | 213,040.73 | 9,107,961.04 | 7,748,606.29 | 7,748,606.29 | 1,359,354.75 |
| 45 | UNIVERSIDAD DE LA SIERRA JUÁREZ | 8,894,920.31 | 213,040.73 | 9,107,961.04 | 7,748,606.29 | 7,748,606.29 | 1,359,354.75 |
| 1 | PROGRAMAS | 8,894,920.31 | 213,040.73 | 9,107,961.04 | 7,748,606.29 | 7,748,606.29 | 1,359,354.75 |
| 2 | DESEMPEÑO DE LAS FUNCIONES | 8,894,920.31 | 213,040.73 | 9,107,961.04 | 7,748,606.29 | 7,748,606.29 | 1,359,354.75 |
| TOTAL GENERAL | | 8,894,920.31 | 213,040.73 | 9,107,961.04 | 7,748,606.29 | 7,748,606.29 | 1,359,354.75 |

REPORTE DE AVANCE DE GESTION **UR 545 - UNIVERSIDAD DE LA SIERRA JUÁREZ** **PRIMER TRIMESTRE 2018**



ALINEACIÓN PED:

EJE: 01-OAXACA INCLUYENTE CON EL DESARROLLO SOCIAL

TEMA: 01-EDUCACIÓN

OBJETIVO: 12-IMPULSAR EL DESARROLLO TECNOLÓGICO, CIENTÍFICO Y LA INNOVACIÓN HACIA EL APROVECHAMIENTO PRODUCTIVO DE LAS POTENCIALIDADES DE LAS DISTINTAS REGIONES DEL ESTADO.

ESTRATÉGIA: 05-IMPULSAR LA INVESTIGACIÓN CIENTÍFICA Y TECNOLÓGICA DE ALTO IMPACTO EN LOS SECTORES ESTRATÉGICOS EN LAS REGIONES DEL ESTADO.

LÍNEAS DE ACCIÓN: 01-POTENCIAR LA UTILIZACIÓN DE LA AGENDA DE INNOVACIÓN DE OAXACA.

MATRÍZ DE INDICADORES PARA RESULTADOS:

FIN: IMPULSAR EL DESARROLLO TECNOLÓGICO, CIENTÍFICO Y LA INNOVACIÓN HACIA EL APROVECHAMIENTO PRODUCTIVO DE LAS POTENCIALIDADES DE LAS DISTINTAS REGIONES DEL ESTADO.

PROPÓSITO: LA COMUNIDAD ACADÉMICA, CIENTÍFICA Y LA POBLACIÓN DEL ESTADO SE BENEFICIAN CON BECAS DE POSGRADOS; CONVENIOS DE COLABORACIÓN ENTRE EMPRESA, GOBIERNO Y ACADEMIA, EVENTOS DE PROMOCIÓN, DIFUSIÓN Y DIVULGACIÓN; FINANCIAMIENTO DE PROYECTOS Y PRODUCTOS ENTREGABLES RESULTADO DE LA INVESTIGACIÓN.

COMPONENTE: 433-ESPACIO EDUCATIVO EN NIVEL SUPERIOR CONSTRUIDO

ACTIVIDAD: 148-CONSTRUCCION DE ESPACIO EDUCATIVO

OBJETIVO INSTITUCIONAL: FORTALECER LA CALIDAD DEL PROCESO ENSEÑANZA-APRENDIZAJE, FOMENTAR Y FORTALECER LAS ACTIVIDADES DE INVESTIGACIÓN CIENTÍFICA Y TECNOLÓGICA, IMPULSAR LAS ACTIVIDADES DE PROMOCIÓN AL DESARROLLO DE LA REGIÓN, PROMOVER LA DIFUSIÓN CULTURAL Y FORTALECER LOS PROCESOS ESTRATÉGICOS DE GESTION.

UE: 001-UNIVERSIDAD DE LA SIERRA JUÁREZ

ESTRUCTURA PROGRAMATICA PRESUPUESTAL

| PROGRAMA | SUBPROGRAMA | PROYECTO | OBRA/ACTIVIDAD |
|--|--|--|--|
| 127-INCREMENTO DE LA OFERTA EDUCATIVA SUPERIOR | 02-CONSTRUCCIÓN DE ESPACIOS EDUCATIVOS DE NIVEL SUPERIOR | 001-CONSTRUCCIÓN DE UN EDIFICIO DE TECNOLOGÍA DE LA MADERA, QUE INCLUYE 4 LABORATORIOS, XILOTECA, AREA DE MAQUINARIA Y EQUIPO, PATIO DE MANIOBRAS Y SERVICIOS SANITARIOS. 2DA. ETAPA | 001-CONSTRUCCIÓN DE UN EDIFICIO DE TECNOLOGÍA DE LA MADERA, QUE INCLUYE 4 LABORATORIOS, XILOTECA, AREA DE MAQUINARIA Y EQUIPO, PATIO DE MANIOBRAS Y SERVICIOS SANITARIOS. 2DA. ETAPA |

PRESUPUESTO DE LA ACTIVIDAD

| Aprobado | Ampliación | Reducción | Modificado | T1 | T2 | T3 | T4 | Acumulado | % de Devengado Acum. Vs. Modificado |
|----------|------------|-----------|------------|-----------|------|------|------|-----------|-------------------------------------|
| 0.00 | 48,739.36 | 0.00 | 48,739.36 | 48,739.36 | 0.00 | 0.00 | 0.00 | 48,739.36 | 100.00 |

JEFE ADMINISTRATIVO
 L.C.E. ANA LAURA PEÑA MONDRAGON
 VICERECTORA DE ADMINISTRACION

TITULAR DE LA DEPENDENCIA/ENTIDAD
 DR. MODESTO SEARA VAZQUEZ
 RECTOR

REPORTE DE AVANCE DE GESTION **UR 545 - UNIVERSIDAD DE LA SIERRA JUÁREZ** **PRIMER TRIMESTRE 2018**

ALINEACIÓN PED:

LÍNEAS DE ACCIÓN: 01-POTENCIAR LA UTILIZACIÓN DE LA AGENDA DE INNOVACIÓN DE OAXACA.

UE: 001-UNIVERSIDAD DE LA SIERRA JUÁREZ

MATRIZ DE INDICADORES PARA RESULTADOS:

COMPONENTE: 622-SERVICIO DE INVESTIGACIÓN GENERADO PARA CONTRIBUIR AL DESARROLLO REGIONAL SUSTENTABLE E INCLUYENTE

ACTIVIDAD: 255-DESARROLLO DE PROYECTO DE INVESTIGACIÓN

ESTRUCTURA PROGRAMATICA PRESUPUESTAL

| PROGRAMA | SUBPROGRAMA | PROYECTO | OBRA/ACTIVIDAD |
|--|---|----------|---|
| 104-INVESTIGACIÓN CIENTÍFICA Y TECNOLÓGICA | 04-SERVICIOS DE INVESTIGACIÓN PARA CONTRIBUIR AL DESARROLLO REGIONAL SUSTENTABLE E INCLUYENTE | 000-- | 001-DESARROLLO DE PROYECTOS DE INVESTIGACIÓN Y HABILITACIÓN DE INVESTIGADORES EN LA SIERRA JUÁREZ |

PRESUPUESTO DE LA ACTIVIDAD

| Aprobado | Ampliación | Reducción | Modificado | T1 | T2 | T3 | T4 | Acumulado | % de Devengado Acum. Vs. Modificado |
|--------------|------------|-----------|--------------|--------------|------|------|------|--------------|-------------------------------------|
| 6,292,279.68 | 0.00 | 50,000.00 | 6,242,279.68 | 1,777,470.04 | 0.00 | 0.00 | 0.00 | 2,348,833.19 | 28.47 |

DATOS DEL INDICADOR

| Nombre : | PORCENTAJE DE PROYECTOS DE INVESTIGACIÓN REALIZADOS | | | | |
|---------------------|---|------------------------|------------------|---------------|------------------|
| Definición : | MIDE EL PORCENTAJE DE PROYECTOS DE INVESTIGACIÓN REALIZADOS, RESPECTO AL PROGRAMADO | | | | |
| Método de Cálculo : | [(NUMERO DE PROYECTOS DE INVESTIGACIÓN REALIZADOS/(NUMERO DE PROYECTOS DE INVESTIGACIÓN PROGRAMADOS))*100 | | | | |
| Tipo | Dimensión | Frecuencia de Medición | Unidad de Medida | Tipo de Valor | Sentido Esperado |
| GESTIÓN | EFICACIA | TRIMESTRAL | PORCENTAJE | FLUJO | ASCENDENTE |

MEDIOS DE VERIFICACIÓN / FUENTE INFORMACIÓN

INFORME DE RESULTADOS EMITIDO POR LA VICE-RECTORIA ACADÉMICA

SUPUESTO

EXISTEN LAS CONDICIONES ADECUADAS PARA EL DESARROLLO DEL QUEHACER CIENTÍFICO

DATOS DE LA META

| | |
|---------------------------------|--|
| Definición de la variable Meta: | 1 - NÚMERO DE DESARROLLO DE PROYECTOS DE INVESTIGACIÓN |
| Unidad de medida: | 3 - PORCENTAJE |

LÍNEA BASE DE LA META DEL INDICADOR

| AÑO | 2016 | VALOR | 5.00 |
|-----|------|-------|------|
|-----|------|-------|------|

AVANCE TRIMESTRAL

| | 1er.TRIMESTRE | 2o.TRIMESTRE | 3er.TRIMESTRE | 4o.TRIMESTRE | TOTAL ACUMULADO |
|-------------|---------------|--------------|---------------|--------------|-----------------|
| PROGRAMADA | 0.00 | 0.00 | 3.00 | 2.00 | 5.00 |
| ACTUALIZADA | 0.00 | | | | 0.00 |
| ALCANZADA | 0.00 | 0.00 | 0.00 | 0.00 | 0.00 |

PORCENTAJE ALCANZADO EN EL TRIMESTRE: 0.00 %

JEFE ADMINISTRATIVO
 L.C.E. ANA LAURA PEÑA MONDRAGON
 VICERECTORA DE ADMINISTRACION

TITULAR DE LA DEPENDENCIA/ENTIDAD
 DR. MODESTO SEARA VAZQUEZ
 RECTOR

REPORTE DE AVANCE DE GESTION **UR 545 - UNIVERSIDAD DE LA SIERRA JUÁREZ** **PRIMER TRIMESTRE 2018**



| | | | |
|-------------------|---|--|---|
| ALINEACIÓN PED: | | MATRÍZ DE INDICADORES PARA RESULTADOS: | |
| LÍNEAS DE ACCIÓN: | 01-POTENCIAR LA UTILIZACIÓN DE LA AGENDA DE INNOVACIÓN DE OAXACA. | COMPONENTE: | 299-SERVICIO DE FORMACION PROFESIONAL Y POSGRADO OTORGADO |
| UE: | 001-UNIVERSIDAD DE LA SIERRA JUÁREZ | ACTIVIDAD: | 172-FORMACIÓN INTEGRAL DEL ESTUDIANTE |

| ESTRUCTURA PROGRAMATICA PRESUPUESTAL | | | |
|--------------------------------------|--|----------|---|
| PROGRAMA | SUBPROGRAMA | PROYECTO | OBRA/ACTIVIDAD |
| 139-FORMACIÓN PROFESIONAL Y POSGRADO | 01-SERVICIOS DE FORMACIÓN PROFESIONAL Y POSGRADO | 000-- | 001-FORMACIÓN INTEGRAL DEL ESTUDIANTE EN LA SIERRA JUÁREZ |

| PRESUPUESTO DE LA ACTIVIDAD | | | | | | | | | |
|-----------------------------|------------|------------|---------------|--------------|------|------|------|--------------|-------------------------------------|
| Aprobado | Ampliación | Reducción | Modificado | T1 | T2 | T3 | T4 | Acumulado | % de Devengado Acum. Vs. Modificado |
| 16,595,545.83 | 329,168.10 | 262,793.10 | 16,661,920.83 | 4,004,438.90 | 0.00 | 0.00 | 0.00 | 5,191,116.79 | 24.03 |

| DATOS DEL INDICADOR | | | | | |
|---|--|------------------------|--|---------------|------------------|
| Nombre : | PORCENTAJE DE HORAS CLASE IMPARTIDAS | | | | |
| Definición : | MIDE EL PORCENTAJE DE HORAS CLASE IMPARTIDAS, RESPECTO AL PROGRAMADO | | | | |
| Método de Cálculo : | (HORAS CLASE IMPARTIDAS/ HORAS CLASE PROGRAMADAS)*100 | | | | |
| Tipo | Dimensión | Frecuencia de Medición | Unidad de Medida | Tipo de Valor | Sentido Esperado |
| GESTIÓN | EFICACIA | TRIMESTRAL | PORCENTAJE | FLUJO | ASCENDENTE |
| MEDIOS DE VERIFICACIÓN / FUENTE INFORMACIÓN | | | SUPUESTO | | |
| REPORTE PARCIAL DE HORAS-CLASE VALIDADO POR LA VICERECTORÍA ACADÉMICA | | | EXISTEN PROGRAMAS INSTITUCIONALES Y DE APOYO QUE BRINDAN CONDICIONES OPTIMAS PARA EL DESARROLLO DE ACTIVIDADES DOCENTES Y DE APOYO A LOS ESTUDIANTES | | |

| DATOS DE LA META | |
|---------------------------------|---|
| Definición de la variable Meta: | 1 - NÚMERO DE FORMACIÓN INTEGRAL DEL ESTUDIANTE |
| Unidad de medida: | 3 - PORCENTAJE |

| LÍNEA BASE DE LA META DEL INDICADOR | | | |
|-------------------------------------|------|-------|--------|
| AÑO | 2016 | VALOR | 443.00 |

| AVANCE TRIMESTRAL | | | | | |
|-------------------|---------------|--------------|---------------|--------------|-----------------|
| | 1er.TRIMESTRE | 2o.TRIMESTRE | 3er.TRIMESTRE | 4o.TRIMESTRE | TOTAL ACUMULADO |
| PROGRAMADA | 138.00 | 132.00 | 30.00 | 143.00 | 443.00 |
| ACTUALIZADA | 6,738.00 | | | | 6,738.00 |
| ALCANZADA | 6,738.00 | 0.00 | 0.00 | 0.00 | 6,738.00 |

PORCENTAJE ALCANZADO EN EL TRIMESTRE: 31.52 %

JEFE ADMINISTRATIVO
 L.C.E. ANA LAURA PEÑA MONDRAGON
 VICERECTORA DE ADMINISTRACION

TITULAR DE LA DEPENDENCIA/ENTIDAD
 DR. MODESTO SEARA VAZQUEZ
 RECTOR

REPORTE DE AVANCE DE GESTION **UR 545 - UNIVERSIDAD DE LA SIERRA JUÁREZ** **PRIMER TRIMESTRE 2018**



| | | | |
|-------------------|---|--|--|
| ALINEACIÓN PED: | | MATRÍZ DE INDICADORES PARA RESULTADOS: | |
| LÍNEAS DE ACCIÓN: | 01-POTENCIAR LA UTILIZACIÓN DE LA AGENDA DE INNOVACIÓN DE OAXACA. | COMPONENTE: | 599-ACCIONES DE GESTION PARA LA FORMACIÓN PROFESIONAL Y POSGRADO |
| UE: | 001-UNIVERSIDAD DE LA SIERRA JUÁREZ | ACTIVIDAD: | 1168-GESTION ADMINISTRATIVA Y FINANCIERA |

| ESTRUCTURA PROGRAMATICA PRESUPUESTAL | | | |
|--------------------------------------|-------------|----------|---|
| PROGRAMA | SUBPROGRAMA | PROYECTO | OBRA/ACTIVIDAD |
| 139-FORMACIÓN PROFESIONAL Y POSGRADO | 00-- | 000-- - | 001-GESTIÓN, EJERCICIO Y SEGUIMIENTO DE LOS PROCESOS ADMINISTRATIVOS Y ACADÉMICOS |

| PRESUPUESTO DE LA ACTIVIDAD | | | | | | | | | |
|-----------------------------|------------|-----------|--------------|--------------|------|------|------|--------------|-------------------------------------|
| Aprobado | Ampliación | Reducción | Modificado | T1 | T2 | T3 | T4 | Acumulado | % de Devengado Acum. Vs. Modificado |
| 5,032,768.98 | 60,660.00 | 77,035.00 | 5,016,393.98 | 1,241,581.05 | 0.00 | 0.00 | 0.00 | 1,624,963.83 | 24.75 |

| DATOS DEL INDICADOR | | | | | |
|--|---|------------------------|--|---------------|------------------|
| Nombre : | PORCENTAJE DE GESTION ADMINISTRATIVA Y FINANCIERA REALIZADA | | | | |
| Definición : | MIDE EL PORCENTAJE DE GESTION ADMINISTRATIVA Y FINANCIERA , RESPECTO A LAS PROGRAMADAS | | | | |
| Método de Cálculo : | (GESTION ADMINISTRATIVA Y FINANCIERA REALIZADA/GESTIÓN ADMINISTRATIVA Y FINANCIERA PROGRAMADAS)*100 | | | | |
| Tipo | Dimensión | Frecuencia de Medición | Unidad de Medida | Tipo de Valor | Sentido Esperado |
| GESTIÓN | EFICACIA | TRIMESTRAL | PORCENTAJE | FLUJO | ASCENDENTE |
| MEDIOS DE VERIFICACIÓN / FUENTE INFORMACIÓN | | | SUPUESTO | | |
| OFICIO DE ENTREGA DE INFORMES EMITIDOS POR VICE-RECTORIA DE ADMINISTRACION | | | EXISTEN LAS CONDICIONES SOCIALES, ECONÓMICAS Y POLÍTICAS PARA LA REALIZACIÓN DE LAS GESTIONES ADMINISTRATIVAS. | | |

| DATOS DE LA META | |
|---------------------------------|---|
| Definición de la variable Meta: | 1 - NUMERO DE GESTION ADMINISTRATIVA Y FINANCIERA |
| Unidad de medida: | 3 - PORCENTAJE |

| LÍNEA BASE DE LA META DEL INDICADOR | | | |
|-------------------------------------|------|-------|-------|
| AÑO | 2016 | VALOR | 40.00 |

| AVANCE TRIMESTRAL | | | | | |
|-------------------|---------------|--------------|---------------|--------------|-----------------|
| | 1er.TRIMESTRE | 2o.TRIMESTRE | 3er.TRIMESTRE | 4o.TRIMESTRE | TOTAL ACUMULADO |
| PROGRAMADA | 3.00 | 12.00 | 13.00 | 12.00 | 40.00 |
| ACTUALIZADA | 3.00 | | | | 3.00 |
| ALCANZADA | 3.00 | 0.00 | 0.00 | 0.00 | 3.00 |

PORCENTAJE ALCANZADO EN EL TRIMESTRE: 7.50 %

JEFE ADMINISTRATIVO
 L.C.E. ANA LAURA PEÑA MONDRAGON
 VICERECTORA DE ADMINISTRACION

TITULAR DE LA DEPENDENCIA/ENTIDAD
 DR. MODESTO SEARA VAZQUEZ
 RECTOR

REPORTE DE AVANCE DE GESTION
UR 545 - UNIVERSIDAD DE LA SIERRA JUÁREZ
PRIMER TRIMESTRE 2018



| | | | | | |
|-------------------|---|-------------|---|--|--|
| ALINEACIÓN PED: | | | MATRÍZ DE INDICADORES PARA RESULTADOS: | | |
| LÍNEAS DE ACCIÓN: | 01-POTENCIAR LA UTILIZACIÓN DE LA AGENDA DE INNOVACIÓN DE OAXACA. | COMPONENTE: | 334-SERVICIO SOCIAL Y/O CONSULTORIA OTORGADA AL SECTOR PRODUCTIVO, SOCIAL Y GUBERNAMENTAL | | |
| UE: | 001-UNIVERSIDAD DE LA SIERRA JUÁREZ | ACTIVIDAD: | 223-PRESTACIÓN DE SERVICIO | | |

| ESTRUCTURA PROGRAMATICA PRESUPUESTAL | | | |
|--|---|----------|--|
| PROGRAMA | SUBPROGRAMA | PROYECTO | OBRA/ACTIVIDAD |
| 156-VINCULACIÓN DE LAS INSTITUCIONES DE EDUCACIÓN SUPERIOR CON EL SECTOR PRODUCTIVO Y SOCIAL | 01-OTORGAMIENTO DE SERVICIO SOCIAL Y/O CONSULTORÍA AL SECTOR PRODUCTIVO, SOCIAL Y GUBERNAMENTAL | 000-- | 001-PRESTACION DE SERVICIOS CON LOS SECTORES EN LA SIERRA JUÁREZ |

| PRESUPUESTO DE LA ACTIVIDAD | | | | | | | | | |
|-----------------------------|------------|-----------|------------|------------|------|------|------|------------|-------------------------------------|
| Aprobado | Ampliación | Reducción | Modificado | T1 | T2 | T3 | T4 | Acumulado | % de Devengado Acum. Vs. Modificado |
| 834,867.31 | 0.00 | 0.00 | 834,867.31 | 222,380.01 | 0.00 | 0.00 | 0.00 | 294,398.78 | 26.64 |

| DATOS DEL INDICADOR | | | | | |
|---------------------|---|------------------------|------------------|---------------|------------------|
| Nombre : | PORCENTAJE DE ASESORÍAS REALIZADAS | | | | |
| Definición : | MIDE EL PORCENTAJE DE ASESORÍAS REALIZADA, RESPECTO A LO PROGRAMADO | | | | |
| Método de Cálculo : | (ASESORÍAS REALIZADAS/ASESORÍAS PROGRAMADAS)*100 | | | | |
| Tipo | Dimensión | Frecuencia de Medición | Unidad de Medida | Tipo de Valor | Sentido Esperado |
| GESTIÓN | EFICACIA | TRIMESTRAL | PORCENTAJE | FLUJO | ASCENDENTE |

| MEDIOS DE VERIFICACIÓN / FUENTE INFORMACIÓN | SUPUESTO |
|---|--|
| INFORME DE PROMOCIÓN DEL DESARROLLO EMITIDO POR VICERECTORÍA ACADÉMICA Y/O JEFATURAS DE CARRERA | EXISTEN LAS FACILIDADES SOCIOECONÓMICAS QUE PERMITEN EL VÍNCULO ENTRE LA INSTITUCIÓN Y LOS BENEFICIARIOS |

| DATOS DE LA META | |
|---------------------------------|---------------------------------------|
| Definición de la variable Meta: | 1 - NÚMERO DE PRESTACIÓN DE SERVICIOS |
| Unidad de medida: | 3 - PORCENTAJE |

| LÍNEA BASE DE LA META DEL INDICADOR | | | |
|-------------------------------------|------|-------|-------|
| AÑO | 2016 | VALOR | 19.00 |

| AVANCE TRIMESTRAL | | | | | |
|-------------------|---------------|--------------|---------------|--------------|-----------------|
| | 1er.TRIMESTRE | 2o.TRIMESTRE | 3er.TRIMESTRE | 4o.TRIMESTRE | TOTAL ACUMULADO |
| PROGRAMADA | 4.00 | 5.00 | 5.00 | 5.00 | 19.00 |
| ACTUALIZADA | 4.00 | | | | 4.00 |
| ALCANZADA | 3.00 | 0.00 | 0.00 | 0.00 | 3.00 |

PORCENTAJE ALCANZADO EN EL TRIMESTRE: 15.79 %

JEFE ADMINISTRATIVO
 L.C.E. ANA LAURA PEÑA MONDRAGON
 VICERECTORA DE ADMINISTRACION

TITULAR DE LA DEPENDENCIA/ENTIDAD
 DR. MODESTO SEARA VAZQUEZ
 RECTOR

REPORTE DE AVANCE DE GESTION **UR 545 - UNIVERSIDAD DE LA SIERRA JUÁREZ** **PRIMER TRIMESTRE 2018**



Gobierno del Estado

| | | | |
|-------------------|---|--|---|
| ALINEACIÓN PED: | | MATRÍZ DE INDICADORES PARA RESULTADOS: | |
| LÍNEAS DE ACCIÓN: | 01-POTENCIAR LA UTILIZACIÓN DE LA AGENDA DE INNOVACIÓN DE OAXACA. | COMPONENTE: | 312-ACCIONES DE PROMOCION Y DIFUSION DE LA DIVERSIDAD CULTURAL REALIZADAS |
| UE: | 001-UNIVERSIDAD DE LA SIERRA JUÁREZ | ACTIVIDAD: | 540-REALIZACIÓN DE EVENTO CULTURAL Y ARTÍSTICO EN SIERRA NORTE |

| ESTRUCTURA PROGRAMATICA PRESUPUESTAL | | | |
|--|---|----------|--|
| PROGRAMA | SUBPROGRAMA | PROYECTO | OBRA/ACTIVIDAD |
| 147-PROMOCIÓN, FOMENTO Y DIFUSIÓN DE LAS DIVERSIDADES CULTURALES Y BIOCULTURALES | 10-PROMOCIÓN Y DIFUSIÓN DE LA DIVERSIDAD CULTURAL | 000-- | 001-REALIZCION DE EVENTOS CULTURALES Y ARTISTICOS EN LA SIERRA NORTE |

| PRESUPUESTO DE LA ACTIVIDAD | | | | | | | | | |
|-----------------------------|------------|-----------|------------|------------|------|------|------|------------|-------------------------------------|
| Aprobado | Ampliación | Reducción | Modificado | T1 | T2 | T3 | T4 | Acumulado | % de Devengado Acum. Vs. Modificado |
| 828,501.20 | 0.00 | 0.00 | 828,501.20 | 215,732.32 | 0.00 | 0.00 | 0.00 | 283,968.70 | 26.04 |

| DATOS DEL INDICADOR | | | | | |
|---|--|------------------------|--|---------------|------------------|
| Nombre : | PORCENTAJE DE EVENTOS CULTURALES Y ARTÍSTICOS | | | | |
| Definición : | MIDE EL PORCENTAJE DE EVENTOS CULTURALES Y ARTÍSTICOS, RESPECTO AL PROGRAMADO | | | | |
| Método de Cálculo : | =(NÚMEROS DEEVENTOS CULTURALES REALIZADOS/ TOTAL DE EVENTOS CULTURALES PROGRAMADOS)* 100 | | | | |
| Tipo | Dimensión | Frecuencia de Medición | Unidad de Medida | Tipo de Valor | Sentido Esperado |
| GESTIÓN | EFICACIA | TRIMESTRAL | PORCENTAJE | FLUJO | ASCENDENTE |
| MEDIOS DE VERIFICACIÓN / FUENTE INFORMACIÓN | | | SUPUESTO | | |
| INFORMES DE ACTIVIDADES VALIDADO POR VICERECTORÍA ACADÉMICA | | | SE CUMPLE CON LA DIFUSIÓN EN TIEMPO Y FORMA Y CON LOS MEDIOS PARA REALIZAR LOS EVENTOS | | |

| DATOS DE LA META | |
|---------------------------------|--|
| Definición de la variable Meta: | 1 - NÚMERO DE REALIZACIÓN DE EVENTOS CULTURALES Y ARTÍSTICOS EN SIERRA NORTE |
| Unidad de medida: | 3 - PORCENTAJE |

| LÍNEA BASE DE LA META DEL INDICADOR | | | |
|-------------------------------------|------|-------|--------|
| AÑO | 2016 | VALOR | 106.00 |

| AVANCE TRIMESTRAL | | | | | |
|-------------------|---------------|--------------|---------------|--------------|-----------------|
| | 1er.TRIMESTRE | 2o.TRIMESTRE | 3er.TRIMESTRE | 4o.TRIMESTRE | TOTAL ACUMULADO |
| PROGRAMADA | 25.00 | 27.00 | 25.00 | 29.00 | 106.00 |
| ACTUALIZADA | 25.00 | | | | 25.00 |
| ALCANZADA | 25.00 | 0.00 | 0.00 | 0.00 | 25.00 |

PORCENTAJE ALCANZADO EN EL TRIMESTRE: 23.58 %

JEFE ADMINISTRATIVO
 L.C.E. ANA LAURA PEÑA MONDRAGON
 VICERECTORA DE ADMINISTRACION

TITULAR DE LA DEPENDENCIA/ENTIDAD
 DR. MODESTO SEARA VAZQUEZ
 RECTOR

REPORTE DE AVANCE DE GESTION
UR 545 - UNIVERSIDAD DE LA SIERRA JUÁREZ
PRIMER TRIMESTRE 2018



ALINEACIÓN PED: **MATRÍZ DE INDICADORES PARA RESULTADOS:**

LÍNEAS DE ACCIÓN: 01-POTENCIAR LA UTILIZACIÓN DE LA AGENDA DE INNOVACIÓN DE OAXACA. COMPONENTE: 433-ESPACIO EDUCATIVO EN NIVEL SUPERIOR CONSTRUIDO
 UE: 001-UNIVERSIDAD DE LA SIERRA JUÁREZ ACTIVIDAD: 148-CONSTRUCCION DE ESPACIO EDUCATIVO

| ESTRUCTURA PROGRAMATICA PRESUPUESTAL | | | |
|--|--|---|--|
| PROGRAMA | SUBPROGRAMA | PROYECTO | OBRA/ACTIVIDAD |
| 127-INCREMENTO DE LA OFERTA EDUCATIVA SUPERIOR | 02-CONSTRUCCIÓN DE ESPACIOS EDUCATIVOS DE NIVEL SUPERIOR | 002-REPARACIÓN Y REHABILITACIÓN DE EDIFICIOS DAÑADOS POR SISMO RECIENTE EN LA UNIVERSIDAD DE LA SIERRA JUÁREZ | 001-REPARACIÓN Y REHABILITACIÓN DE EDIFICIOS DAÑADOS POR SISMO RECIENTE EN LA UNIVERSIDAD DE LA SIERRA JUÁREZ (IMPERMEABILIZACIÓN) |

| PRESUPUESTO DE LA ACTIVIDAD | | | | | | | | | |
|-----------------------------|------------|-----------|------------|------|------|------|------|-----------|-------------------------------------|
| Aprobado | Ampliación | Reducción | Modificado | T1 | T2 | T3 | T4 | Acumulado | % de Devengado Acum. Vs. Modificado |
| 0.00 | 997.08 | 0.00 | 997.08 | 0.00 | 0.00 | 0.00 | 0.00 | 0.00 | 0.00 |

JEFE ADMINISTRATIVO
 L.C.E. ANA LAURA PEÑA MONDRAGON
 VICERECTORA DE ADMINISTRACION

TITULAR DE LA DEPENDENCIA/ENTIDAD
 DR. MODESTO SEARA VAZQUEZ
 RECTOR

REPORTE DE AVANCE DE GESTION
UR 545 - UNIVERSIDAD DE LA SIERRA JUÁREZ
PRIMER TRIMESTRE 2018



ALINEACIÓN PED: **MATRÍZ DE INDICADORES PARA RESULTADOS:**

LÍNEAS DE ACCIÓN: 01-POTENCIAR LA UTILIZACIÓN DE LA AGENDA DE INNOVACIÓN DE OAXACA. COMPONENTE: 299-SERVICIO DE FORMACION PROFESIONAL Y POSGRADO OTORGADO
 UE: 001-UNIVERSIDAD DE LA SIERRA JUÁREZ ACTIVIDAD: 1332-FORTALECIMIENTO DE LA CALIDAD EDUCATIVA

| ESTRUCTURA PROGRAMATICA PRESUPUESTAL | | | | | | | | | |
|--------------------------------------|------------|--|------------|------------|------|------|------|---|-------------------------------------|
| PROGRAMA | | SUBPROGRAMA | | PROYECTO | | | | OBRA/ACTIVIDAD | |
| 139-FORMACIÓN PROFESIONAL Y POSGRADO | | 01-SERVICIOS DE FORMACIÓN PROFESIONAL Y POSGRADO | | 000-- - | | | | 002-PROGRAMA FORTALECIMIENTO DE LA CALIDAD EDUCATIVA (PFCE) | |
| PRESUPUESTO DE LA ACTIVIDAD | | | | | | | | | |
| Aprobado | Ampliación | Reducción | Modificado | T1 | T2 | T3 | T4 | Acumulado | % de Devengado Acum. Vs. Modificado |
| 0.00 | 163,103.09 | 0.00 | 163,103.09 | 104,999.98 | 0.00 | 0.00 | 0.00 | 104,999.98 | 64.38 |

JEFE ADMINISTRATIVO
 L.C.E. ANA LAURA PEÑA MONDRAGON
 VICERECTORA DE ADMINISTRACION

TITULAR DE LA DEPENDENCIA/ENTIDAD
 DR. MODESTO SEARA VAZQUEZ
 RECTOR

REPORTE DE AVANCE DE GESTION
UR 545 - UNIVERSIDAD DE LA SIERRA JUÁREZ
PRIMER TRIMESTRE 2018



| | | | | | |
|-------------------|---|-------------|--|--|--|
| ALINEACIÓN PED: | | | MATRÍZ DE INDICADORES PARA RESULTADOS: | | |
| LÍNEAS DE ACCIÓN: | 01-POTENCIAR LA UTILIZACIÓN DE LA AGENDA DE INNOVACIÓN DE OAXACA. | COMPONENTE: | 622-SERVICIO DE INVESTIGACIÓN GENERADO PARA CONTRIBUIR AL DESARROLLO REGIONAL SUSTENTABLE E INCLUYENTE | | |
| UE: | 001-UNIVERSIDAD DE LA SIERRA JUÁREZ | ACTIVIDAD: | 255-DESARROLLO DE PROYECTO DE INVESTIGACIÓN | | |

| ESTRUCTURA PROGRAMATICA PRESUPUESTAL | | | |
|--|---|----------|--|
| PROGRAMA | SUBPROGRAMA | PROYECTO | OBRA/ACTIVIDAD |
| 104-INVESTIGACIÓN CIENTÍFICA Y TECNOLÓGICA | 04-SERVICIOS DE INVESTIGACIÓN PARA CONTRIBUIR AL DESARROLLO REGIONAL SUSTENTABLE E INCLUYENTE | 000-- | 002-PROGRAMA PARA EL DESARROLLO PROFESIONAL DOCENTE (PRODEP) |

| PRESUPUESTO DE LA ACTIVIDAD | | | | | | | | | |
|-----------------------------|--------------|------------|--------------|------------|------|------|------|------------|-------------------------------------|
| Aprobado | Ampliación | Reducción | Modificado | T1 | T2 | T3 | T4 | Acumulado | % de Devengado Acum. Vs. Modificado |
| 0.00 | 1,266,200.55 | 194,201.60 | 1,071,998.95 | 100,944.61 | 0.00 | 0.00 | 0.00 | 100,944.61 | 9.42 |

| DATOS DEL INDICADOR | | | | | |
|--|---|------------------------|--|---------------|------------------|
| Nombre : | PORCENTAJE DE PROYECTOS DE INVESTIGACIÓN REALIZADOS | | | | |
| Definición : | MIDE EL PORCENTAJE DE PROYECTOS DE INVESTIGACIÓN REALIZADOS, RESPECTO AL PROGRAMADO | | | | |
| Método de Cálculo : | [(NUMERO DE PROYECTOS DE INVESTIGACIÓN REALIZADOS/(NUMERO DE PROYECTOS DE INVESTIGACIÓN PROGRAMADOS))*100 | | | | |
| Tipo | Dimensión | Frecuencia de Medición | Unidad de Medida | Tipo de Valor | Sentido Esperado |
| GESTIÓN | EFICACIA | TRIMESTRAL | PORCENTAJE | FLUJO | ASCENDENTE |
| MEDIOS DE VERIFICACIÓN / FUENTE INFORMACIÓN | | | SUPUESTO | | |
| INFORME DE RESULTADOS EMITIDO POR LA VICE-RECTORIA ACADÉMICA | | | EXISTEN LAS CONDICIONES ADECUADAS PARA EL DESARROLLO DEL QUEHACER CIENTÍFICO | | |

| DATOS DE LA META | |
|---------------------------------|---|
| Definición de la variable Meta: | 1 - NÚMERO DE PROYECTOS DE INVESTIGACIÓN REALIZADOS |
| Unidad de medida: | 3 - PORCENTAJE |

| LÍNEA BASE DE LA META DEL INDICADOR | | | |
|-------------------------------------|---|-------|------|
| AÑO | 0 | VALOR | 2.00 |

| AVANCE TRIMESTRAL | | | | | |
|-------------------|---------------|--------------|---------------|--------------|-----------------|
| | 1er.TRIMESTRE | 2o.TRIMESTRE | 3er.TRIMESTRE | 4o.TRIMESTRE | TOTAL ACUMULADO |
| PROGRAMADA | 0.00 | 1.00 | 0.00 | 1.00 | 2.00 |
| ACTUALIZADA | 0.00 | | | | 0.00 |
| ALCANZADA | 0.00 | 0.00 | 0.00 | 0.00 | 0.00 |

PORCENTAJE ALCANZADO EN EL TRIMESTRE: 0.00 %

JEFE ADMINISTRATIVO
L.C.E. ANA LAURA PEÑA MONDRAGON
VICIRECTORA DE ADMINISTRACION

TITULAR DE LA DEPENDENCIA/ENTIDAD
DR. MODESTO SEARA VAZQUEZ
RECTOR

REPORTE DE AVANCE DE GESTION
UR 545 - UNIVERSIDAD DE LA SIERRA JUÁREZ
PRIMER TRIMESTRE 2018



| | | | |
|-------------------|---|--|--|
| ALINEACIÓN PED: | | MATRÍZ DE INDICADORES PARA RESULTADOS: | |
| LÍNEAS DE ACCIÓN: | 01-POTENCIAR LA UTILIZACIÓN DE LA AGENDA DE INNOVACIÓN DE OAXACA. | COMPONENTE: | 433-ESPACIO EDUCATIVO EN NIVEL SUPERIOR CONSTRUIDO |
| UE: | 001-UNIVERSIDAD DE LA SIERRA JUÁREZ | ACTIVIDAD: | 148-CONSTRUCCION DE ESPACIO EDUCATIVO |

| ESTRUCTURA PROGRAMATICA PRESUPUESTAL | | | |
|--|--|---|---|
| PROGRAMA | SUBPROGRAMA | PROYECTO | OBRA/ACTIVIDAD |
| 127-INCREMENTO DE LA OFERTA EDUCATIVA SUPERIOR | 02-CONSTRUCCIÓN DE ESPACIOS EDUCATIVOS DE NIVEL SUPERIOR | 002-REPARACIÓN Y REHABILITACIÓN DE EDIFICIOS DAÑADOS POR SISMO RECIENTE EN LA UNIVERSIDAD DE LA SIERRA JUÁREZ | 002-REPARACIÓN Y REHABILITACIÓN DE EDIFICIOS DAÑADOS POR SISMO RECIENTE EN LA UNIVERSIDAD DE LA SIERRA JUÁREZ |

| PRESUPUESTO DE LA ACTIVIDAD | | | | | | | | | |
|-----------------------------|------------|-----------|------------|-----------|------|------|------|-----------|-------------------------------------|
| Aprobado | Ampliación | Reducción | Modificado | T1 | T2 | T3 | T4 | Acumulado | % de Devengado Acum. Vs. Modificado |
| 0.00 | 64,640.04 | 32,320.02 | 32,320.02 | 32,320.02 | 0.00 | 0.00 | 0.00 | 32,320.02 | 100.00 |

JEFE ADMINISTRATIVO
L.C.E. ANA LAURA PEÑA MONDRAGON
VICERECTORA DE ADMINISTRACION

TITULAR DE LA DEPENDENCIA/ENTIDAD
DR. MODESTO SEARA VAZQUEZ
RECTOR



GOBIERNO DEL ESTADO
DE OAXACA



PROGRAMAS Y PROYECTOS DE INVERSION

NO APLICA



GOBIERNO DEL ESTADO
DE OAXACA



RELACION DE BIENES INMUEBLES QUE COMPONEN EL PATRIMONIO
DEL 01 DE ENERO AL 31 DE MARZO DE 2018
(Pesos)

| CUENTA | DESCRIPCIÓN DEL BIEN | Saldo Final |
|-------------|--|---------------|
| 12310 | TERRENOS | 0.00 |
| 12330 | EDIFICIOS NO RESIDENCIALES | 52,576,963.35 |
| 12351 | EDIFICACIÓN HABITACIONAL EN PROCESO | 0.00 |
| 12352 | EDIFICACIÓN NO HABITACIONAL EN PROCESO | 1,239,002.92 |
| 12353 | CONSTRUCCIÓN DE OBRAS PARA EL ABASTECIMIENTO DE AGUA, PETRÓLEO, GAS, ELECTRICIDAD Y TELECOMUNICACION | 0.00 |
| 12354 | DIVISIÓN DE TERRENOS Y CONSTRUCCIÓN DE OBRAS DE URBANIZACIÓN EN PROCESO | 0.00 |
| 12355 | CONSTRUCCIÓN DE VÍAS DE COMUNICACIÓN EN PROCESO | 0.00 |
| 12356 | OTRAS CONSTRUCCIONES DE INGENIERÍA CIVIL U OBRA PESADA EN PROCESO | 0.00 |
| 12357 | INSTALACIONES Y EQUIPAMIENTO EN CONSTRUCCIONES EN PROCESO | 0.00 |
| 12359 | TRABAJOS DE ACABADOS EN EDIFICACIONES Y OTROS TRABAJOS ESPECIALIZADOS EN PROCESO | 0.00 |
| 12361 | EDIFICACIÓN HABITACIONAL EN PROCESO | 0.00 |
| 12362 | EDIFICACIÓN NO HABITACIONAL EN PROCESO | 0.00 |
| 12363 | CONSTRUCCIÓN DE OBRAS PARA EL ABASTECIMIENTO DE AGUA, PETRÓLEO, GAS, ELECTRICIDAD Y TELECOMUNICACION | 0.00 |
| 12364 | DIVISIÓN DE TERRENOS Y CONSTRUCCIÓN DE OBRAS DE URBANIZACIÓN | 0.00 |
| 12365 | CONSTRUCCIÓN DE VÍAS DE COMUNICACIÓN EN PROCESO | 0.00 |
| 12366 | OTRAS CONSTRUCCIONES DE INGENIERÍA CIVIL U OBRA PESADA EN PROCESO | 0.00 |
| 12367 | INSTALACIONES Y EQUIPAMIENTO EN CONSTRUCCIONES EN PROCESO | 0.00 |
| 12369 | TRABAJOS DE ACABADOS EN EDIFICACIONES Y OTROS TRABAJOS ESPECIALIZADOS EN PROCESO | 0.00 |
| 12390 | OTROS BIENES INMUEBLES | 0.00 |
| SUMA TOTAL: | | 53,815,966.27 |



GOBIERNO DEL ESTADO
DE OAXACA



RELACION DE BIENES MUEBLES QUE COMPONEN EL PATRIMONIO
DEL 01 DE ENERO AL 31 DE MARZO DE 2018
(Pesos)

| CUENTA | DESCRIPCIÓN DEL BIEN | Saldo Final |
|--------------------|---|----------------------|
| 12411 | MUEBLES DE OFICINA Y ESTANTERÍA | 2,035,215.52 |
| 12412 | MUEBLES, EXCEPTO DE OFICINA Y ESTANTERÍA | 55,196.51 |
| 12413 | EQUIPO DE CÓMPUTO Y DE TECNOLOGÍAS DE LA INFORMACIÓN | 5,891,034.84 |
| 12419 | OTROS MOBILIARIOS Y EQUIPOS DE ADMINISTRACIÓN | 8,620.69 |
| 12421 | EQUIPOS Y APARATOS AUDIOVISUALES | 816,956.02 |
| 12422 | APARATOS DEPORTIVOS | 0.00 |
| 12423 | CÁMARAS FOTOGRÁFICAS Y DE VIDEO | 307,545.84 |
| 12429 | OTRO MOBILIARIO Y EQUIPO EDUCACIONAL Y RECREATIVO | 300,356.46 |
| 12431 | EQUIPO MÉDICO Y DE LABORATORIO | 9,952,610.34 |
| 12432 | INSTRUMENTAL MÉDICO Y DE LABORATORIO | 2,928,034.02 |
| 12441 | AUTOMÓVILES Y CAMIONES | 761,090.00 |
| 12443 | EQUIPO AEROSPAIAL | 0.00 |
| 12445 | EMBARCACIONES | 0.00 |
| 12449 | OTROS EQUIPOS DE TRANSPORTE | 0.00 |
| 12450 | EQUIPO DE DEFENSA Y SEGURIDAD | 0.00 |
| 12461 | MAQUINARIA Y EQUIPO AGROPECUARIO | 0.00 |
| 12462 | MAQUINARIA Y EQUIPO INDUSTRIAL | 432,663.46 |
| 12463 | MAQUINARIA Y EQUIPO DE CONSTRUCCIÓN | 0.00 |
| 12464 | SISTEMAS DE AIRE ACONDICIONADO, CALEFACCIÓN Y DE REFRIGERACIÓN INDUSTRIAL Y COMERCIAL | 300,376.00 |
| 12465 | EQUIPO DE COMUNICACIÓN Y TELECOMUNICACIÓN | 926,312.73 |
| 12466 | EQUIPOS DE GENERACIÓN ELÉCTRICA, APARATOS Y ACCESORIOS ELÉCTRICOS | 252,398.56 |
| 12467 | HERRAMIENTAS Y MÁQUINAS-HERRAMIENTA | 253,677.12 |
| 12469 | OTROS EQUIPOS | 74,707.74 |
| 12471 | BIENES ARTISTICOS, CULTURALES Y CIENTIFICOS | 0.00 |
| 12483 | AVES | 0.00 |
| 12484 | OVINOS Y CAPRINOS | 0.00 |
| 12486 | EQUINOS | 0.00 |
| 12487 | ESPECIES MENORES Y DE ZOOLOGICO | 0.00 |
| 12488 | ÁRBOLES Y PLANTAS | 0.00 |
| 12489 | OTROS ACTIVOS BIOLÓGICOS | 0.00 |
| SUMA TOTAL: | | 25,296,795.85 |

Primer Informe Trimestral Enero-Marzo del Ejercicio 2018.



GOBIERNO DEL ESTADO
DE OAXACA



UNSIJ
Universidad de la
Sierra Juárez

RELACION DE CUENTAS BANCARIAS PRODUCTIVAS ESPECIFICAS DEL 01 DE ENERO AL 31 DE MARZO DE 2018

| FONDO, PROGRAMA O CONVENIO | DATOS DE LA CUENTA BANCARIA | |
|----------------------------|-----------------------------|------------------|
| | INSTITUCION BANCARIA | NUMERO DE CUENTA |
| RECURSO FEDERAL 2018 | BANORTE | 0592321268 |
| PADES 2018 | BANORTE | 0593105102 |
| | | |
| | | |
| | | |



GOBIERNO DEL ESTADO
DE OAXACA



RELACION DE ESQUEMAS BURSATILES Y COBERTURAS FINANCIERAS

NO APLICA



GOBIERNO DEL ESTADO
DE OAXACA

UNIVERSIDAD DE LA SIERRA SUR



GOBIERNO DEL ESTADO
DE OAXACA



UN SIS
Universidad de la
Sierra Sur

RESULTADOS GENERALES

Historia

La Universidad de la Sierra Sur (UN SIS), es un organismo público descentralizado del Gobierno del Estado de Oaxaca, además de contar con el apoyo total de los gobiernos estatal y federal, está dotado con personalidad y capacidad jurídica propia, para alcanzar los fines de la docencia en educación superior, la investigación científica, la difusión de la cultura y la promoción del desarrollo. Se localiza en la ciudad de Miahuatlán de Porfirio Díaz, en el estado de Oaxaca. La UN SIS comenzó sus actividades académicas el 1 de octubre del año 2000, bajo el auspicio del gobierno estatal. A partir del 12 de abril del año 2003, por voluntad del ejecutivo estatal fue integrada al Sistema de Universidades Estatales de Oaxaca (SUNEO), el cual tiene la finalidad de brindar un modelo homogéneo de educación pública superior de calidad, mediante la oferta de las licenciaturas en: Administración Municipal, Enfermería, Ciencias Empresariales, Administración Pública, Informática, Nutrición y Odontología; así como las maestrías en: Planeación Estratégica Municipal, Gobierno Electrónico y Salud Pública; y el doctorado en Gobierno Electrónico. De esta forma, la UN SIS coadyuva a la transformación de la sociedad a través de la formación de profesionistas de calidad.

Indicadores

1. Matricula:

La UN SIS cuenta con una matrícula de 1,609 (1,173 mujeres y 436 hombres) alumnos distribuidos en los cuatro posgrados y las siete licenciaturas que ofrece.

2. Personal Académico:

La plantilla de personal académico está integrada por 146 profesores. Todos ellos contratados de tiempo completo, los cuales realizan actividades de docencia, investigación, asesorías, tutorías, gestión académica y promoción del desarrollo. Distribuida de acuerdo a su grado académico de la siguiente manera: PTC con Doctorado: 34 (23%); PTC con Maestría: 69 (47%); PTC con Licenciatura: 43 (30%); PTC miembros del S.N.I.: 10 (7%); PTC con perfil deseable PRODEP: 44 (30%).

3. Resultados Académicos Obtenidos

La Licenciatura en Informática obtiene el Nivel 1 de cinco años, del Padrón de Programas de Educación Superior Reconocidos por su Buena Calidad de los CIEES.



GOBIERNO DEL ESTADO
DE OAXACA



UNSI
Universidad de la
Sierra Sur

4. Participación en actividades de promoción de la Oferta Educativa en 2018

Febrero:

1. Promoción de la Oferta Educativa en el CECYTE Plantel 01, ubicado en Carretera Oaxaca- Guelatao Km. 2.5 Pueblo Nuevo Tlaxiact de Cabrera, Oaxaca.
2. Promoción de la Oferta Educativa en el Instituto Carlos Gracida A.C., ubicado en Carretera Cristóbal Colón Km. 542 s/n Col. San Francisco, Oaxaca.
3. Promoción de la Oferta Educativa en la Universidad La Salle, ubicada en Camino a San Agustín No. 407 Santa Cruz Xoxocotlán, Oaxaca.
4. Participación en la Exporienta Regional de Valles Centrales en el Gran Salón del Centro de Convenciones de Santa Lucia del Camino, Oaxaca.
5. Promoción de la oferta educativa en el CBTis plantel 26, ubicado en Calzada a San Felipe del Agua S/N, Ex. Hacienda de Aguilera.

Marzo:

6. Promoción de la oferta educativa en la Universidad del Mar Campus Huatulco, ubicado en Ciudad Universitaria, Santa María Huatulco, Oaxaca.
7. Organización de la Exporienta Regional de la Sierra Sur 2018 en la UNSIS, a la cual asistieron 27 Instituciones para mostrar su oferta educativa, contando con la visita de aproximadamente 900 alumnos provenientes de 27 Instituciones educativas de la región.
8. Promoción de la oferta educativa en el CBTis plantel 248, ubicado en Carretera Federal 131 Km14, Barrio San José, 71200 Zimatlán de Álvarez, Oaxaca.

5. Producción Científica

En el periodo comprendido de enero a marzo del 2018 se tuvo producción en materia de libros, capítulos de libro, artículos y participación en seminario institucional. A continuación se listan los diferentes productos:

LIBROS

Se publicó un libro:

1. Bravo Salazar, Rocío G., Frago Lugo, Perla O., (Coord.). (2018). La capacidad de incidencia de las organizaciones civiles en los procesos

políticos en México 2000-2014. Universidad de Ciencias y Artes de Chiapas. 365 p. ISBN: 978-607-543-011-9.

CAPÍTULOS DE LIBRO

Se publicaron tres capítulos de libro:

1. Sánchez Hernández, E., Moyado Flores, S. (2017). Armonización contable electrónica. El caso de dos municipios del estado de Oaxaca. En: El municipio ante la crisis del federalismo mexicano / Ady P. Carrera Hernández (Coord.). IGLOM. 339-364 p. ISBN: 978-0-9970858-7-7.
2. Venancio Cuevas-Reyes, Julio Baca del Moral, Anastacio Espejel García, Ariadna Isabel Barrera Rodríguez, Mauricio Sosa-Montes. (2017). Agricultura multifuncional y sistemas de producción bajo un contexto de agricultura diversificada. En: Agricultura multifuncional y políticas públicas en México / Miguel Ángel Sámano Rentería y Julio Baca del Moral (Coords.). Universidad Autónoma Chapingo. P. 35-52. ISBN: 978-607-12-0491-2.
3. Bravo Salazar, Rocío G., de la Cruz Orozco, Ivania (2018). "Organizaciones Civiles y Alternancia Partidista en Oaxaca". En: La capacidad de incidencia de las organizaciones civiles en los procesos políticos en México 2000-2014 / Perla O. Fragoso Lugo y Rocío G. Bravo Salazar (Coord.) Universidad de Ciencias y Artes de Chiapas. 133-160 p. ISBN: 978-607-543-011-9.

ARTÍCULOS

Se publicaron catorce artículos:

1. Gloria Stella Ramírez-Ospitia, Emanuel Lorenzo Ramírez-Arellanes, Rosario Maya-Lucas, Epifanía Sánchez-Hernández (2017). Ocupación del Suelo en Periferias Urbanas y Capacidades Institucionales de Miahuatlán de Porfirio Díaz, Oaxaca, México. En Salud y Administración, Volumen 4, Número 12, Septiembre-Diciembre 2017, p. 31-50.
2. Jiménez Pérez Homero, Ramírez Vásquez Sandra Karina, Mijangos Martínez Teresita de Jesús, Ruiz Guerra Lirio (2017). "La Vinculación Universidad-Empresa: Un Proyecto Práctico". Generación del



GOBIERNO DEL ESTADO
DE OAXACA



UNSI
Universidad de la
Sierra Sur

- Conocimiento en Entornos Educativos: un enfoque multidisciplinario, 1ra. edición. ISBN 978-607-8514-41-0, p.p 1033-1045.
3. Mónica Guadalupe Segura Ozuna, Isaac Machorro Cano, Lina María Reyes Pérez y Jesús Cruz Ahuactzi (2018). "Percepción sobre la calidad de vida del adulto mayor". Academia Journals - Aplicación del saber y casos de experiencia, Vol. 4. ISBN: 978-1-939982-35-3 p.p. 2181-2185.
 4. Ramírez-García SA, García-Cruz Diana, Cervantes-Aragón Iván, Bitar-Alatorre Wadih Emilio, Dávalos-Rodríguez Ingrid, Dávalos Rodríguez Nory Omayra, Corona-Rivera Jorge Román, Sánchez-Corona José. (2018). New subtype of familial achondrogenesis type IA (Houston-Harris). Cir Cir 86;153:1-10. ISSN:0009-7411.
 5. Nemesio Villa-Ruano, Rodolfo Velásquez-Valle, L. Gerardo Zepeda-Vallejo, Nury Pérez-Hernández, Manuel Velázquez-Ponce, Victor M. Arcos-Adame, Elvia Becerra-Martínez. 1H NMR-based metabolomic profiling for identification of metabolites in Capsicum annuum cv. mirasol infected by beet mild curly top virus (BMCTV). Food Research International 106 (2018) 870-877.
 6. Ramírez-Rivera EJ, Ramón-Canul LG, Torres-Hernández G., Herrera-Corredor JA, Juárez-Barrientos JM, Herman-Lara E, Díaz-Rivera P. (2018). Tipificación de quesos madurados de cabra producidos en la zona montañosa central del estado de Veracruz, México. Agrociencia 52: 15-34. ISSN-e 1405-3195.
 7. Castro-Juárez Carlos J, Cabrera Pivaral Carlos E, Ramírez-García SA, García-Sierra Lucía, Morales-Pérez Liliana, Ramírez-Concepción Heidi R. (2018). Factores de riesgo para enfermedad cardiovascular en adultos mexicanos. Revista médica MD. 9 (2): 211-216. ISSN:2007-2953.
 8. Ramírez-García SA, Rivera-Cárdenas A, Pérez-García G, Ornelas Arana ML, Candelario-Mejía G, Ramírez-Bohórquez E, Castro-Juárez J, Elzaurdin-Mora RA (2018). La transversión G>C NT2621 del gen N1 produce un cambio conformacional en la estructura del dominio GTPasa de la neuro fibromina. Revista Médica MD. 9 (2): 19-20. ISSN:2007-2953.
 9. Castro-Juárez J, Elzaurdin-Mora RA (2018). La transversión G>CNT2621 del genNF1 produce un cambio conformacional en la estructura del dominio GTPasa de la neurofibromina. Revista Médica MD. 9(2):19-20.ISSN:2007-2953.



GOBIERNO DEL ESTADO
DE OAXACA



UNSI
Universidad de la
Sierra Sur

10. Guzmán-López R, García-Cruz D, Magallanes-Ordoñez JJ; Siliceo-Murrieta J, Dávalos Rodríguez N, Ruíz-Mejía R, Madrigal-Ruiz PM, Cruz-Bastida JM, Cruz-Bastida JS, Duque-Bautista H, Ramón-Canul L, Castro-Juárez CJ, Ramírez-García SA. (2018). Obesidad infantil, resistencia a la insulina y el poliformismo (CAG)n del gen ATXN2. Revista Médica MD. 9(2): 134-139. ISSN:2007-2953.
11. Madrigal-Ruiz PM, Aguilar-Aldrete ME, Flores-Alvarado LJ, Madrigal-Ruiz D, Ruíz-Mejía R, Domínguez Rodas J, Ortega-Pacheco D, Ramírez-Bohórquez E, Parada Luna FJ, Ramírez García SA. (2018). TJP1 is new Gene Target in Personalized Medicine. Adv. Biochem Biotechcnol.: ABIO-159.
12. Madrigal-Ruiz PM, Aguilar-Aldrete ME, Ramírez García SA, Flores-Alvarado LJ, Dalia A. Madrigal-Ruizl, Rosalba Ruíz-Mejíal, Nory O. Dávalos-Rodríguez (2018). Candidate Genes In Mexican Population with Diabetic Retinopathy. M J Opht.3(1):019. ISSN: 2474-6932
13. Aldrete MEA, Madrigal Ruiz PM, Alvarado LJF, Mejía RR, Luna FP, Ramirez-Garcia SA. (2018) Tight Junction Protein 1 gene in Neurodegenerative Disease, New Frontier. MOJ Gerontol Ger 3(1): 00084. ISSN:2574-8130.
14. Aguilar-Aldrete Me, Madrigal-Ruiz PM, Flores-Alvarado LJ, Dávalos-Rodríguez NO, de Jesús Magallanes-Ordoñez J, Ramírez-García SA. (2018). Translational Medicine and its Challenges of the Complexity of Diabetes Mellitus Type 2. J Pancretic Dis Res 1(1): 101.

SEMINARIO INSTITUCIONAL

Se tuvieron dos participaciones en el seminario institucional:

1. "Financiamiento para el desarrollo municipal. El asociacionismo intermunicipal en Oaxaca". Mtra. Nina Martínez Cruz.
2. "Desarrollo y caracterización de nanopelículas con potencial antifúngico para alargar la vida de anaquel de productos hortofrutícolas". Dra. Lorena Guadalupe Ramón Canul.



GOBIERNO DEL ESTADO
DE OAXACA



UNSI
Universidad de la
Sierra Sur

6. Proyectos de Investigación

En el periodo de enero a marzo se tienen vigentes los siguientes Proyectos de Investigación:

1. La Ciudadanía como Espacio de Desarrollo Humano Sustentable: Participación, Rendición de Cuentas, Seguridad Alimentaria y Sustentabilidad como Factores de Desarrollo en Municipios de Usos y Costumbres de la Sierra Sur de Oaxaca. IEM-DCyD-001-06/10/015.
2. Integración de mercado y transmisión de precio en la producción artesanal del Sistema Producto Maguey-Mezcal, región Sierra Sur, Oaxaca. IEM-IPyGDL-001-02/02/2016.
3. El fortalecimiento de capacidades en los municipios oaxaqueños: una contribución para el desarrollo institucional. DSA/103.5/16/9836.
4. La Microempresa Informal, Origen y Consecuencias en la Región Sierra Sur de Oaxaca. IEM-DyC-09/03/2016.
5. Caracterización de la producción del sistema producto maguey-mezcal en el Distrito de Miahuatlán de Porfirio Díaz, Oaxaca. IEM-DYC-211/013.
6. El cambio político en el Estado de Oaxaca entre la liberalización y la transición en el periodo 2007-2010. IEMGAPO01211.
7. Gobierno Electrónico centrado en el usuario: el caso de la modernización del Instituto Nacional de Migración en la frontera Sur de México. IEM-GDR-201/015.
8. Los Tratados Internacionales de Derechos Humanos en México: una propuesta bajo la Teoría Garantista de Luigi Ferrajoli. IEM-SCA-001-02/02/2016.
9. Políticas Públicas y Tics, para el desarrollo y reducción de pobreza en mujeres indígenas: un estudio en los municipios de la Sierra Sur de Oaxaca. IEM-GyDR-001-15/02/017.
10. Diagnóstico de bienes y servicios ambientales de ecosistemas de las subcuencas que conforman el municipio de Miahuatlán de Porfirio Díaz, Oaxaca. IEM-IPyGS-001-27/02/2017.
11. Financiamiento para el desarrollo municipal. El asociacionismo intermunicipal en Oaxaca. IEM-DCyD-001-28/02/2017.
12. Diagnóstico para Planeación Estratégica de los recursos naturales con enfoque sustentable en dos municipios de la Microrregión 06 Amatlan-Coatlan en Oaxaca. IEM-IPyGS-001-30/03/2017.



GOBIERNO DEL ESTADO
DE OAXACA



UNSI
Universidad de la
Sierra Sur

13. Políticas públicas en regiones periféricas y su adaptación al nuevo orden mundial mercantilista. IEM-SCA-002-19/09/2017.
14. Economía campesina y estrategias familiares de sobrevivencia en municipios rurales de la Sierra Sur de Oaxaca, 2018- 2019. IEM-01-02/02/2018.
15. Uso de las TIC para el análisis de las macro regiones de México, mediante el contraste de indicadores para fomentar el desarrollo de la sociedad en Oaxaca. IEM-01-07/02/2018.
16. Actores colectivos y transformaciones en el régimen de Sistemas Normativos Internos (SNI) de seis municipios de la Sierra Sur de Oaxaca. IEM- IN-05-14/02/2018.
17. Perspectivas teórico-metodológicas de la planeación estratégica municipal y el desarrollo. IEM-IN-08-20/02/2018.
18. El estudio de los procesos de transferencia de conocimiento, universidad-sociedad para aportar información importante a los procesos de planeación estratégica municipal y regional. Análisis del impacto de la formación tecnológica impartida en tres universidades del sistema SUNEÓ". IEM-IN-09-26/02/2018
19. Desarrollo de prototipos de sistemas de cómputo orientados al sector salud de la región Sierra Sur de Oaxaca. IINFOCACU0022.
20. Validación de los modelos de dispositivos hápticos. IINFO0020.
21. Antología de Matemáticas II. IINFOCB0019.
22. El estudio de la lógica desde una perspectiva sistémica. IINFOCB0002.
23. Moodle como herramienta de enseñanza. IINFOTIS0023.
24. ERP Gratuito para la microempresa informal en la región Sierra Sur de Oaxaca. IINFO0024.
25. Sistemas para analizar imágenes médicas. IINFOTIC0025.
26. Descubrimiento de patrones no triviales en la base de datos ATUS de accidentes de tránsito en México usando técnicas de aprendizaje automático: periodo 1997 a 2016. IINFOTIC0026.
27. Bornout académico y rendimiento escolar en estudiantes universitarios. IISSP/ECA/03/2016.
28. Fichas técnicas de los principales microorganismos patógenos del hombre. IISSP/MPSU/04/2016.



GOBIERNO DEL ESTADO
DE OAXACA



UNSI
Universidad de la
Sierra Sur

29. Evaluación del profesorado desde la perspectiva de estudiantes universitarios de enfermería. IISSP/ECA/06/2016.
30. Ama y ora - El único medicamento para la vida. IISSP/EHPSE/02/2017.
31. Uso de simuladores como recurso didáctico en la formación de profesionales de enfermería. IISSP/PSP/03/2017.
32. Estudio entomofágico en una comunidad rural de la Sierra Sur Oaxaqueña. IISSP/IGCBIOSP/04/2017.
33. Factores causantes de estrés en los estudiantes de tercer semestre de la Licenciatura en Enfermería de la Universidad de la Sierra Sur UNSIS, durante su primera práctica clínica. IISSP/MPSU/01/2017.
34. Estudio de tamizaje poblacional para la identificación de factores de riesgo ambientales y genéticos asociados al desarrollo de enfermedades complejas relacionadas con la nutrición en el Occidente y Sur de México. IISSP/BMBCS/01/2017.
35. Historial de desastres en México, sus implicancias sanitarias, demográficas y económicas desde el año 1900 hasta 2016. IISSP/SSA/01/2017.
36. Desarrollo y caracterización de películas comestibles con potencial antifúngico para alargar la vida de anaquel de productos hortofrutícolas. IISSP/BMBCS/02/2017.
37. Determinación del índice glicémico en alimentos típicos oaxaqueños como alternativa para la prevención de Diabetes mellitus 2 a nivel poblacional. IISSP/BMBCS/04/2017.
38. Estudio microbiológico y social de la presencia de bacterias del grupo ESKAPE en muestras obtenidas de la comunidad en Miahuatlán de Porfirio Díaz, Oaxaca. IISSP/SSA/03/2017.
39. Determinación social de las trayectorias de atención de niños con cáncer en Oaxaca, México. IISSP/SSA/04/2017.
40. Factores asociados al problema de sobrepeso y obesidad infantil en el estado de Oaxaca. IISSP/SSA/05/2017.
41. Instrumentos para la evaluación del dolor en pacientes con demencia avanzada. IISSP/EHPSE/02/070218.
42. Primera encuesta de nutrición y cultura alimentaria en la Universidad de la Sierra Sur (ENUTCA UNSIS); con énfasis en el estudio de la obesidad, sus riesgos y sus determinantes sociales. IISSP/SPN/03/140218.



GOBIERNO DEL ESTADO
DE OAXACA



UN SIS
Universidad de la
Sierra Sur

7. Organización de eventos de Investigación y Difusión

En el primer trimestre del 2018 se realizaron los siguientes talleres de Investigación:

1. "Taller de Investigación en Estudios Municipales", del 19 al 23 de febrero.
2. "Taller de Investigación en Informática", del 19 al 23 de febrero.
3. "Módulo I del Taller de Métodos y Técnicas de Investigación en Salud", del 19 al 23 de febrero.

8. Revista "Salud y Administración"

A partir del año 2014, la UNSIS publica cuatrimestralmente la Revista "Salud y Administración", en la cual se difunden los aportes de las ciencias de la salud, de la administración, así como de otras áreas relacionadas, desde las perspectivas de la investigación básica, la investigación aplicada, el desarrollo tecnológico y la innovación. ISSN en papel: 2007-7971, e ISSN electrónico: 2448-6159. En el primer trimestre del 2018 no se ha publicado ningún número de la Revista.

9. Proyectos de Promoción del Desarrollo

1. "Curso para la formación de primeros auxilios correspondientes a nivel preescolar", el 29 de enero en donde participaron 38 profesionales de la educación con las funciones de Asesor Técnico Pedagógico, Director Escolar y Docente de Educación Preescolar de la Unidad de Educación Inicial y Preescolar (UEIP).
2. "Capacitación para la Innovación en los procesos productivos en el Sistema Maguey-Mezcal" a productores de mezcal en el municipio de San Pedro Mártir Quiechapa, el día 02 de febrero.
3. Cursos sabatinos de Computación Básica para Niños a alumnos de 6to grado de la Escuela Primaria "Leona Vicario", del 10 de febrero al 03 de marzo.
4. Cursos sabatinos de Computación Básica para Niños a alumnos de 6to grado de la Escuela Primaria "Guillermo Rojas Mijangos", del 03 al 24 de marzo.



GOBIERNO DEL ESTADO
DE OAXACA



UNSHS
Universidad de la
Sierra Sur

10. Asesorías y desarrollo de proyectos específicos

El 14 de marzo, Profesores Investigadores del Instituto de Estudios Municipales (IEM) enviaron opiniones, dudas, observaciones y recomendaciones al programa “Agenda para el Desarrollo Municipal 2018” en cuanto a su metodología: indicadores, evidencias, elementos, métodos de cálculo, criterios de verificación, a la Subsecretaría de Fortalecimiento Municipal, Oaxaca.

11. Servicios a la Sociedad

Atención médica de primer nivel en la Clínica Universitaria.

La Clínica Universitaria brinda atención médica de primer nivel de forma gratuita. Los servicios médicos que se prestan a la sociedad son: consulta externa, atención de partos, alojamiento conjunto, central de equipos y esterilización, terapia intermedia, apoyo didáctico y enseñanza a alumnos con áreas a fines y servicio de farmacia. El horario de atención al público abarca las 24 horas del día, los 365 días del año. En el periodo de enero a marzo de 2018 se ofrecieron 3,789 consultas.

12. Cursos de capacitación a PTC's en 2018

1. “Curso de Formación Integral Docente 2018”, del 06 al 08 de febrero.
2. “Taller Básico del Mapa Digital para Escritorio (INEGI)”, del 06 al 09 de febrero.
3. “Plataforma Educativa Moodle”, el 09 de febrero.
4. Taller “Desarrollo de Actitudes y Habilidades Emprendedoras DAHE”, del 12 al 14 de febrero.
5. “Curso de citado y referenciado APA y Vancouver”, el 15 y 27 de febrero.
6. “Curso Productos y Servicios del Sitio de Internet de INEGI”, el 27 de febrero.

| CONCEPTO | EJERCICIO FISCAL 2018 | EJERCICIO FISCAL 2017 | CONCEPTO | EJERCICIO FISCAL 2018 | EJERCICIO FISCAL 2017 |
|--|-----------------------|-----------------------|---|-----------------------|-----------------------|
| ACTIVO | | | PASIVO | | |
| ACTIVO CIRCULANTE | | | PASIVO CIRCULANTE | | |
| EFFECTIVO Y EQUIVALENTES | 19,151,475 | 11,135,820 | CUENTAS POR PAGAR A CORTO PLAZO | 4,779,568 | 3,749,499 |
| DERECHOS A RECIBIR EFECTIVO O EQUIVALENTES | 4,010,622 | 1,715,908 | Total de PASIVO CIRCULANTE | 4,779,568 | 3,749,499 |
| DERECHOS A RECIBIR BIENES O SERVICIOS | 3,020,855 | 501,049 | PASIVO NO CIRCULANTE | | |
| Total de ACTIVO CIRCULANTE | 26,182,952 | 13,352,776 | CUENTAS POR PAGAR A LARGO PLAZO | 7,297 | 7,297 |
| ACTIVO NO CIRCULANTE | | | Total de PASIVO NO CIRCULANTE | 7,297 | 7,297 |
| BIENES INMUEBLES, INFRAESTRUCTURA Y CONSTRUCCIONES | 121,161,857 | 90,807,078 | TOTAL PASIVO | 4,786,865 | 3,756,795 |
| EN PROCESO | | | | | |
| BIENES MUEBLES | 46,285,837 | 43,668,242 | HACIENDA PÚBLICA/PATRIMONIO | | |
| ACTIVOS INTANGIBLES | 506,658 | 502,719 | HACIENDA PÚBLICA/PATRIMONIO CONTRIBUIDO | | |
| Total de ACTIVO NO CIRCULANTE | 167,954,351 | 134,978,038 | ACTUALIZACIÓN DE LA HACIENDA PÚBLICA/ PATRIMONIO | 2,757,720 | 2,757,720 |
| | | | Total de HACIENDA PÚBLICA/PATRIMONIO CONTRIBUIDO | 2,757,720 | 2,757,720 |
| | | | HACIENDA PÚBLICA/PATRIMONIO GENERADO | | |
| | | | RESULTADOS DE EJERCICIO (AHORRO/ DESAHORRO) | 0 | 0 |
| | | | RESULTADOS DE EJERCICIOS ANTERIORES | 187,208,937 | 135,222,293 |
| | | | Total de HACIENDA PÚBLICA/PATRIMONIO GENERADO | 187,208,937 | 135,222,293 |
| | | | TOTAL HACIENDA | 189,966,657 | 137,980,013 |
| | | | Resultados del Ejercicio (Ahorro/Desahorro) | -616,218 | 6,594,005 |
| | | | Total de Pasivo y Patrimonio/Hacienda Pública | 194,137,304 | 148,330,814 |
| TOTAL DE ACTIVOS | 194,137,304 | 148,330,814 | | | |

VICE-RECTOR DE ADMINISTRACIÓN

L.C.E ERICK ALEXIS OCHOA VALENCIA



RECTOR

DR. MODESTO SEARA VÁZQUEZ



Gobierno del Estado de Oaxaca
 UR: 546 - UNIVERSIDAD DE LA SIERRA SUR
 UE: 001 - UNIVERSIDAD DE LA SIERRA SUR
 Estado de Actividades
 Del 1° de enero al 31 de marzo de 2018 y 2017
 (Pesos)

| CONCEPTO | EJERCICIO FISCAL 2018 | EJERCICIO FISCAL 2017 | CONCEPTO | EJERCICIO FISCAL 2018 | EJERCICIO FISCAL 2017 |
|---|-----------------------|-----------------------|--|-----------------------|-----------------------|
| INGRESOS Y OTROS BENEFICIOS | | | GASTOS Y OTRAS PERDIDAS | | |
| PARTICIPACIONES, APORTACIONES, TRANSFERENCIAS, ASIGNACIONES, SUBSIDIOS Y OTRAS AYUDAS | 19,309,749 | 26,289,600 | TRANSFERENCIAS, ASIGNACIONES, SUBSIDIOS Y OTRAS AYUDAS | 19,925,967 | 19,695,595 |
| TRANSFERENCIAS, ASIGNACIONES, SUBSIDIOS Y OTRAS AYUDAS | 19,309,749 | 26,289,600 | TRANSFERENCIAS INTERNAS Y ASIGNACIONES AL SECTOR PÚBLICO | 19,830,909 | 19,599,287 |
| TOTAL DE INGRESOS Y OTROS BENEFICIOS | 19,309,749 | 26,289,600 | AYUDAS SOCIALES | 95,058 | 96,307 |
| | | | TOTAL DE GASTOS Y OTRAS PERDIDAS | 19,925,967 | 19,695,595 |
| | | | DESAHORRO NETO DEL EJERCICIO | -616,218 | 6,594,005 |

VICE-RECTOR DE ADMINISTRACIÓN

L.C.E. ERICK ALEXIS OCHOA VALENCIA



RECTOR

DR. MODESTO SEARA VÁZQUEZ



| Concepto | Hacienda Pública/ Patrimonio | | | Ajustes por Cambios de Valor | Total |
|---|------------------------------|-------------|---------------|------------------------------|-------------|
| | Contribuido | Generado | | | |
| | | Ejerc. Ant. | Del Ejercicio | | |
| Patrimonio Neto Inicial Ajustado del Ejercicio | 2,757,720 | 0 | 0 | 0 | 2,757,720 |
| ACTUALIZACIONES DEL PATRIMONIO | 2,757,720 | 0 | 0 | 0 | 2,757,720 |
| Variaciones de la Hacienda Pública / Patrimonio Neto del Ejercicio | 0 | 0 | 119,228,159 | 0 | 119,228,159 |
| RESULTADOS DE EJERCICIOS ANTERIORES | 0 | 0 | 135,222,293 | 0 | 135,222,293 |
| RESULTADOS DEL EJERCICIO (AHORRO/ DESAHORRO) | 0 | 0 | -15,994,135 | 0 | -15,994,135 |
| Hacienda Pública / Patrimonio Neto Final del Ejercicio 2017 | 2,757,720 | 0 | 119,228,159 | 0 | 121,985,879 |
| Cambios en la Hacienda Pública / Patrimonio Neto del Ejercicio 2018 | 2,757,720 | 0 | 0 | 0 | 2,757,720 |
| ACTUALIZACIONES DEL PATRIMONIO | 2,757,720 | 0 | 0 | 0 | 2,757,720 |
| Variaciones de la Hacienda Pública / Patrimonio Neto del Ejercicio | 0 | 0 | 135,679,737 | 0 | 135,679,737 |
| RESULTADOS DE EJERCICIOS ANTERIORES | 0 | 0 | 187,208,937 | 0 | 187,208,937 |
| RESULTADOS DEL EJERCICIO (AHORRO/ DESAHORRO) | 0 | 0 | -51,529,200 | 0 | -51,529,200 |
| Saldo Neto en la Hacienda Pública / Patrimonio 2018 | 2,757,720 | 0 | 135,679,737 | 0 | 138,437,457 |

VICE-RECTOR DE ADMINISTRACIÓN

L.C.E ERICK ALEXIS OCHOA VALENCIA



RECTOR

DR. MODESTO SEARA VÁZQUEZ



| CONCEPTO | ORIGEN | APLICACIÓN | CONCEPTO | ORIGEN | APLICACIÓN |
|---|--------|------------|--|------------|------------|
| ACTIVO | 0 | 45,806,490 | PASIVO | 1,030,069 | 0 |
| ACTIVO CIRCULANTE | 0 | 12,830,176 | PASIVO CIRCULANTE | 1,030,069 | 0 |
| EFFECTIVO Y EQUIVALENTES | 0 | 8,015,655 | CUENTAS POR PAGAR A CORTO PLAZO | 1,030,069 | 0 |
| DERECHOS A RECIBIR EFECTIVO O EQUIVALENTES | 0 | 2,294,714 | PASIVO NO CIRCULANTE | 0 | 0 |
| DERECHOS A RECIBIR BIENES O SERVICIOS | 0 | 2,519,807 | CUENTAS POR PAGAR A LARGO PLAZO | 0 | 0 |
| ACTIVO NO CIRCULANTE | 0 | 32,976,313 | HACIENDA PÚBLICA/PATRIMONIO | 51,986,644 | 0 |
| BIENES INMUEBLES, INFRAESTRUCTURA Y CONSTRUCCIONES EN PROCESO | 0 | 30,354,779 | HACIENDA PÚBLICA/PATRIMONIO CONTRIBUIDO | 0 | 0 |
| BIENES MUEBLES | 0 | 2,617,596 | ACTUALIZACIÓN DE LA HACIENDA PÚBLICA/ PATRIMONIO | 0 | 0 |
| ACTIVOS INTANGIBLES | 0 | 3,939 | HACIENDA PÚBLICA/PATRIMONIO GENERADO | 51,986,644 | 0 |
| | | | RESULTADOS DE EJERCICIO (AHORRO/ DESAHORRO) | 0 | 0 |
| | | | RESULTADOS DE EJERCICIOS ANTERIORES | 51,986,644 | 0 |
| | | | RESULTADOS DEL EJERCICIO (AHORRO/DESAHORRO) | 0 | 6,979,851 |
| | | | TOTALES | 53,016,713 | 6,979,851 |

VICE-RECTOR DE ADMINISTRACIÓN

L.C.E ERICK ALEXIS OCHOA VALENCIA



RECTOR

DR. MODESTO SEARA VÁZQUEZ





UNIVERSIDAD DE LA SIERRA SUR
ESTADO DE FLUJO DE EFECTIVO
DEL 1° DE ENERO AL 31 DE MARZO 2018.
(EN PESOS)



UNSI
UNIVERSIDAD DE LA SIERRA SUR

| | Periodo actual | Periodo anterior |
|---|-------------------|--------------------|
| Flujos de Efectivo de las Actividades de Operación | | |
| Origen | 15,771,940 | 148,200,835 |
| Transferencias, Asignaciones y Subsidios y Otras ayudas | | |
| Transferencias Internas y Asignaciones al Sector Público | 19,309,749 | 146,157,211 |
| Resultado del Ejercicio (Ahorro/Desahorro) | - 51,529,200 | - 15,994,135 |
| Resultado de Ejercicios Anteriores | 51,336,821 | 16,161,934 |
| Deudas por Adquisición de Bienes y Contratación de Servicios por Pagar a CP | - 49,186 | 30,720 |
| Transferencias Internas y Asignaciones al Sector Público | - 351,684 | - 362,347 |
| Retenciones de Impuestos por Pagar a c.p. | - 1,221,762 | 543,331 |
| Retenciones del Sistema de Seg. Social por Pagar a C.P. | - 72,101 | 36,288 |
| Otras Retenciones y Contribuciones por Pagar a c.p. | - 3,006,718 | 1,780,793 |
| Cuentas por Pagar por Préstamos Otorgados | - | 559,216 |
| Otras Cuentas por Pagar | 1,356,021 | 406,254 |
| Deudas por adquisicion de bienes y contratacion de servicios por pagar a LP | | |
| Otros Ingresos | | |
| Aplicación | 31,970,056 | 122,328,170 |
| Servicios Personales | | |
| Materiales y Suministros | | |
| Servicios Generales | | |
| Otros Deudores Diversos por Cobrar a c.p. | 1,581,784 | - 149,944 |
| Anticipo a Contratistas por obra Pública en Bienes Propios | - 3,576,286 | 4,813,048 |
| Edificios no Residenciales | 13,787,730 | 3,443,995 |
| Otras Cconstrucciones de Ingeniería Civil u Obra Pesada en Proceso | - 851,987 | 15,337,989 |
| Instalaciones y equipamiento en construcciones en proceso | 967,997 | 2,027,003 |
| Muebles de Oficina y Estantería | - | 346,669 |
| Equipo de Cómputo y de Tecnologías de la Información | 134,851 | 634,354 |
| Equipos y Aparatos Audiovisuales | - | 547,027 |
| Aparatos Deportivos | - | 69,897 |
| Cámaras Fotográficas y de Video | - | 4,250 |
| Otro Mobiliario y Equipo Educacional y Recreativo | - | 20,698 |
| Equipo Médico y de Laboratorio | - | 544,834 |
| Instrumental Médico y de Laboratorio | - | 59,916 |
| Herramientas y Máquinas-Herramientas | - | 3,079 |
| Software | - | 2,657 |
| Transferencias Internas y Asignaciones al Sector Público | 19,830,909 | 93,915,539 |
| Ayudas sociales | 95,058 | 712,473 |
| Flujos de Efectivo de las Actividades de Inversión | | |
| Externo | | |
| Incremento de Otros Pasivos | | |
| Disminución de Activos Financieros | | |
| Aplicación | | |
| Incremento de Activos Financieros | | |
| Servicios de la Deuda | | |
| Interno | | |
| Externo | | |
| Disminución de Otros Pasivos | | |
| Flujos netos de Efectivo por Actividades de Financiamiento | | |
| Incremento/Disminución Neta en el Efectivo y Equivalentes al Efectivo | - 16,198,116 | 25,872,666 |
| Efectivo y Equivalentes al Efectivo al Inicio del Ejercicio | 35,349,591 | 9,476,925 |
| Efectivo y Equivalentes al Efectivo al Final del Ejercicio | 19,151,475 | 35,349,591 |

ELABORÓ

L.C.E. ERICK ALEXIS GARCÍA VALENCIA
VICE-RECTOR DE ADMINISTRACIÓN



Vo. Bo.

DR. MODESTO SEARA VAZQUEZ
RECTOR




| DESCRIPCION | SALDO INICIAL | PERIODO | | SALDO FINAL | FLUJO |
|---|--------------------|-------------------|-------------------|--------------------|-------------------|
| | | CARGOS | ABONOS | | |
| ACTIVO | | | | | |
| ACTIVO CIRCULANTE | 44,375,570 | 16,768,891 | 20,573,080 | 40,571,381 | -3,804,189 |
| EFFECTIVO Y EQUIVALENTES | 35,349,591 | 12,249,890 | 17,283,945 | 30,315,537 | -5,034,055 |
| DERECHOS A RECIBIR EFECTIVO O EQUIVALENTES | 2,428,837 | 4,519,001 | 3,289,135 | 3,658,703 | 1,229,866 |
| DERECHOS A RECIBIR BIENES O SERVICIOS | 6,597,141 | --- | --- | 6,597,141 | --- |
| ACTIVO NO CIRCULANTE | 153,915,760 | 16,362,518 | 16,362,518 | 153,915,760 | --- |
| BIENES INMUEBLES, INFRAESTRUCTURA Y CONSTRUCCIONES EN PROCESO | 107,258,117 | 16,362,518 | 16,362,518 | 107,258,117 | --- |
| BIENES MUEBLES | 46,150,986 | --- | --- | 46,150,986 | --- |
| ACTIVOS INTANGIBLES | 506,658 | --- | --- | 506,658 | --- |
| TOTAL ACTIVO | 198,291,331 | 33,131,409 | 36,935,598 | 194,487,141 | -3,804,189 |

VICE-RECTOR DE ADMINISTRACIÓN
 L.C.E. ERICK ALEXIS DE LA VALENCIA



RECTOR

DR. MODESTO SEARA VÁZQUEZ



| DENOMINACIÓN DE LAS DEUDAS | | MONEDA DE CONTRATACIÓN | INSTITUCION O PAÍS ACREEDOR | SALDO INICIAL DEL PERIODO | SALDO FINAL DEL PERIODO |
|------------------------------------|--|------------------------|-----------------------------|---------------------------|-------------------------|
| DEUDA PÚBLICA | | | | | |
| Corto Plazo | | | | | |
| Deuda Interna | | | | | |
| | Instituciones de Crédito | PESOS | MEXICO | 0 | 0 |
| | Títulos y Valores | | | 0 | 0 |
| | Arrendamientos Financieros | | | 0 | 0 |
| Deuda Externa | | | | | |
| | Organismos Financieros Internacionales | | | 0 | 0 |
| | Deuda Bilateral | | | 0 | 0 |
| | Títulos y Valores | | | 0 | 0 |
| | Arrendamientos Financieros | | | 0 | 0 |
| Subtotal a Corto Plazo | | | | 0 | 0 |
| Largo Plazo | | | | | |
| Deuda Interna | | | | | |
| | Instituciones de Crédito | PESOS | MEXICO | 0 | 0 |
| | Títulos y Valores | | | 0 | 0 |
| | Arrendamientos Financieros | | | 0 | 0 |
| Deuda Externa | | | | | |
| | Organismos Financieros Internacionales | | | 0 | 0 |
| | Deuda Bilateral | | | 0 | 0 |
| | Títulos y Valores | | | 0 | 0 |
| | Arrendamientos Financieros | | | 0 | 0 |
| Subtotal a Largo Plazo | | | | 0 | 0 |
| OTROS PASIVOS | | | | | |
| | OTROS | PESOS | MEXICO | 0 | 0 |
| SUBTOTAL OTROS PASIVOS | | | | 0 | 0 |
| TOTAL DEUDA Y OTROS PASIVOS | | | | 0 | 0 |



GOBIERNO DEL ESTADO
DE OAXACA



UN SIS
Universidad de la
Sierra Sur

INFORME SOBRE PASIVOS CONTINGENTES

NO APLICA

NOTAS A LOS ESTADOS FINANCIEROS

DEL 01 DE ENERO AL 31 DE MARZO DE 2018
(PESOS)

Remito informe relacionado con la Información Financiera del periodo de 1° de Enero al 31 de marzo de 2018.

NOTAS DE DESGLOSE

I) NOTAS AL ESTADO DE SITUACION FINANCIERA

El estado de Situación Financiera tiene como propósito mostrar información relativa a los recursos y obligaciones de la entidad.

ACTIVO

| CUENTAS | EJERCICIO FISCAL 2018 | EJERCICIO FISCAL 2017 |
|---|--------------------------|--------------------------|
| ACTIVO CIRCULANTE | | |
| Efectivo Equivalentes | 19,151,475 | 11,315,820 |
| Derechos a recibir efectivo o equivalentes | 4,010,622 | 1,715,908 |
| Derecho a recibir bienes o servicios | 3,020,855 | 501,049 |
| Total de Activo Circulante | 26,182,952 | 13,532,776 |
| Bienes Inmuebles, infraestructura y construcciones en proceso | 121,161,857 | 90,807,078 |
| Bienes Muebles | 46,285,837 | 43,668,242 |
| Activos Intangibles | 506,658 | 506,502,719 |
| Total de Activo no Circulante | 167,954,351 | 134,978,038 |
| TOTAL DE ACTIVOS | 194,137,304 | 148,330,814 |



GOBIERNO DEL ESTADO
DE OAXACA



UNSI
Universidad de la
Sierra Sur

ACTIVO CIRCULANTE

Efectivo y Equivalentes

El rubro de efectivo y equivalentes al 31 de marzo del ejercicio fiscal 2017, representa los recursos disponibles de la Entidad, saldo que corresponde a recursos de proyectos federales tales como: PRODEP, PFCE, FONREGION, así mismos a ingresos propios.

El rubro de efectivo y equivalentes al 31 de marzo del ejercicio fiscal 2018, representa los recursos disponibles de la Entidad, saldo que corresponde a recursos de proyectos federales tales como: PRODEP, PFCE, FONREGION, FAM, INADEM, así mismos a ingresos propios, además se tiene una cuenta de inversión para los recursos del FONREGION 2017.

Derechos a recibir Efectivo o Equivalentes

En el rubro de Derechos a recibir Efectivo y Equivalentes (Otros deudores diversos por cobrar a C.P) el saldo que se expresa en el Estado de Situación Financiera al 31 de marzo de 2017, corresponden a gastos a comprobar por un monto de 52,364.86; provisiones por retenciones de nómina del mes de marzo 2017, integrándose de la siguiente forma: Impuestos Sobre Sueldos y Salarios (ISSS), contribuciones al IMSS, RCV, Crédito Infonavit por un monto total de retenciones de \$ 993,729.13

Así mismo también Otros deudores para el primer trimestre 2017, se integra por los saldos siguientes:

Un saldo de 30,029.99 que corresponde a pagos realizados pendientes por regularizarse presupuestalmente por falta de cobertura presupuestal; 24,074.54 que corresponden a CLC's de gastos de operación pendientes de ministrar por la Secretaría de Finanzas; 110,787.21 inventario de librería; 3,190.70 deudas de los trabajadores por compras a crédito de librería universitaria; 20,604.82 corresponde a pagos realizados de servicios personales no tramitados por falta de cobertura presupuestal; y 481,126.34 corresponde a pagos realizados de proyectos federales pendientes de regularizar presupuestalmente.

En el rubro de Derechos a recibir Efectivo y Equivalentes (Otros deudores diversos por cobrar a C.P) el saldo que se expresa en el Estado de Situación Financiera al 31 de marzo de 2018, corresponden a gastos a comprobar por un monto de 70,919.93; provisiones por retenciones de nómina del mes de marzo 2018, integrándose de la siguiente forma: Impuestos Sobre Sueldos y Salarios (ISSS), contribuciones al IMSS, RCV, Crédito Infonavit por un monto total de retenciones de \$ 1,010,368.13



GOBIERNO DEL ESTADO
DE OAXACA



UNSI
Universidad de la
Sierra Sur

Así mismo también Otros deudores para el primer trimestre 2018, se integra por los saldos siguientes:

Un saldo de 30,029.99 que corresponde a pagos realizados pendientes por regularizarse presupuestalmente por falta de cobertura presupuestal; 84,252.56 inventario de librería; 7,986.33 deudas de los trabajadores por compras a crédito de librería universitaria; y 2,807,064.86 corresponde a pagos realizados de proyectos federales pendientes de regularizar presupuestalmente.

Derechos a recibir bienes o servicios

En el rubro de Derechos a recibir bienes o servicios (Anticipo da contratistas por obra pública en bienes propios). El saldo que se expresa en el Estado de Situación Financiera al 31 de marzo de 2017 es de \$ 501,048.60 que corresponde a anticipos por construcción de obra a la empresa Argutsa Construcciones SA de CV, de las obras: Construcción de Biblioteca Universitaria y Construcción de un módulo de dos salas de computo" con recursos del Fondo Regional 2016, se amortizarán de acuerdo a las estimaciones que se presenten.

En el rubro de Derechos a recibir bienes o servicios (Anticipo da contratistas por obra pública en bienes propios). El saldo que se expresa en el Estado de Situación Financiera al 31 de marzo 2018 es de \$ 3,020,855.25 que corresponde a anticipos por construcción de obra a la empresa Argutsa Construcciones SA de CV, de las obras: "Construcción del laboratorio propedéutico de salud" y "Construcción del laboratorio de anatomía y disección" con recursos del Fondo Regional 2017, se amortizarán de acuerdo a las estimaciones que se presenten.

ACTIVO NO CIRCULANTE

Está constituido por el conjunto de valores y derechos de realización o disponibilidad con un periodo de tiempo superior a un año.

Bienes Inmuebles, infraestructura y construcciones en proceso

El rubro de Bienes Inmuebles de la Universidad de la Sierra está integrado de la siguiente forma:

| CUENTAS | EJERCICIO FISCAL 2018 | EJERCICIO FISCAL 2017 |
|---|--------------------------|--------------------------|
| Terrenos | 901,020 | 901,020 |
| Edificios no residenciales | 94,677,933 | 77,446,207 |
| Otras construcciones de ingeniería civil u obra pesada en proceso | 22,587,904 | 12,459,851 |

"Primer Informe Trimestral Enero – Marzo del Ejercicio 2018".



GOBIERNO DEL ESTADO
DE OAXACA



UN SIS
Universidad de la
Sierra Sur

| | | |
|---|-------------|------------|
| Instalaciones y equipamiento en construcciones en proceso | 2,995,000 | 0 |
| Total de Bienes inmuebles | 121,161,857 | 90,807,078 |

Bienes muebles

El rubro de Bienes Muebles de la Universidad de la Sierra está integrado de la siguiente forma:

| CUENTAS | EJERCICIO FISCAL 2018 | EJERCICIO FISCAL 2017 |
|---|--------------------------|--------------------------|
| Muebles de oficina y estantería | 2,108,076 | 1,799,934 |
| Muebles, excepto de oficina y estantería | 133,130 | 133,130 |
| Equipo de cómputo y de tecnologías de la información | 15,697,977 | 14,692,218 |
| Otros mobiliarios y equipos de administración | 20,218 | 20,218 |
| Equipos y aparatos audiovisuales | 3,958,084 | 3,357,063 |
| Aparatos deportivos | 373,290 | 303,393 |
| cámaras fotográficas y de video | 625,933 | 621,683 |
| Otro mobiliario y equipo educacional y recreativo | 1,719,515 | 1,698,817 |
| Equipo médico y de laboratorio | 17,518,561 | 16,973,727 |
| Instrumental médico y de laboratorio | 396,222 | 336,306 |
| Automóviles y camiones | 950,949 | 950,949 |
| Equipo de defensa y seguridad | 64,628 | 64,628 |
| Maquinaria y equipo agropecuario | 9,876 | 9,876 |
| Maquinaria y equipo industrial | 125,026 | 125,026 |
| Sistemas de aire acondicionado, calefacción y de refrigeración industrial y comercial | 1,708,693 | 1,708,693 |
| Equipo de comunicación y telecomunicación | 286,650 | 286,650 |
| Equipos de generación eléctrica, aparatos y accesorios eléctricos | 58,247 | 58,247 |
| Herramientas y máquinas-herramienta | 225,981 | 222,902 |
| Otros equipos | 304,784 | 304,784 |
| Total de bienes muebles | 46,285,837 | 43,668,242 |



GOBIERNO DEL ESTADO
DE OAXACA



UNSI
Universidad de la
Sierra Sur

Activos Intangibles

El rubro de activos intangibles de la Universidad de la Sierra está integrado de la siguiente forma:

| CUENTAS | EJERCICIO FISCAL 2018 | EJERCICIO FISCAL 2017 |
|------------------------------|--------------------------|--------------------------|
| Software | 506,658 | 502,719 |
| Total de activos intangibles | 506,658 | 502,719 |

Al 31 de marzo de 2018, el saldo del rubro de Activo no Circulante es de \$167,954,351 (Ciento sesenta y siete millones novecientos cincuenta y cuatro mil trescientos cincuenta y un pesos) haciendo referencia que la entidad adquirió bienes muebles e inmuebles, por lo que en el ejercicio 2018 se incrementa el saldo del activo no circulante.

PASIVO

El saldo de este rubro al 31 de marzo 2017, asciende a la cantidad de \$ 3,756,795 (Tres millones setecientos cincuenta y seis mil setecientos noventa y cinco pesos) que corresponden a los compromisos de pagos al primer trimestre del ejercicio fiscal 2017 con varios proveedores y prestadores de servicios por las adquisiciones de bienes y contratación de servicios por pagar a corto plazo, también este rubro se contemplan los montos de las provisiones de nóminas (retenciones de los trabajadores) correspondiente al mes de marzo del año 2017.

El saldo de este rubro al 31 de marzo de 2018, asciende a la cantidad de \$ 4,786,865 (Cuatro millones setecientos ochenta y seis mil ochocientos sesenta y cinco pesos) que corresponden a compromisos de pagos adquiridos al primer trimestre 2018, con distintos proveedores y prestadores de servicios, se consideran además retenciones de nómina al mes de marzo 2018.



GOBIERNO DEL ESTADO
DE OAXACA



UNSI
Universidad de la
Sierra Sur

PASIVO CIRCULANTE Y NO CIRCULANTE

| CUENTAS | EJERCICIO FISCAL 2018 | EJERCICIO FISCAL 2017 |
|---|-----------------------|-----------------------|
| Cuentas por Pagar a corto plazo | | |
| Deudas por Adquisición de Bienes y Contratación de Servicios por Pagar a CP | 0 | 106,263 |
| Transferencias Internas y Asignaciones al Sector Público | 0 | 0 |
| Retenciones de Impuestos por Pagar a CP | 928,555 | 944,128 |
| Retenciones del Sistema de seguridad social por Pagar a CP | 152,957 | 141,125 |
| Otras retenciones y Contribuciones por Pagar a CP | 167,312 | 274,491 |
| Cuentas por pagar por préstamos otorgados | 21,035 | 518,758 |
| Otras Cuentas por Pagar a corto plazo | 3,509,708 | 1,764,733 |
| Deudas por adquisición de bienes y contratación de servicios por pagar a LP | 7,297 | 7,297 |
| TOTAL | 4,786,865 | 3,756,795 |

El saldo al 31 de marzo de 2017 de las cuentas de pasivo se integra de la siguiente manera:

Cuenta de deudas por adquisición de bienes y contratación de servicios por pagar a CP, corresponde adeudos con los proveedores con los que se tiene línea de crédito, se solicitó mediante CLC, pero el pago se realizó en el mes siguiente.

Retenciones de impuestos por pagar a corto plazo, corresponde a retenciones de nómina del mes de marzo (ISSS); impuesto al valor agregado por ventas gravadas en librería universitaria; retenciones de obra: cinco al millar, uno al millar y 2.5 de supervisión de obra.

Retenciones del Sistema de seguridad social por Pagar a corto plazo, que corresponde a retenciones de nómina al mes de marzo (IMSS y RCV).

Otras retenciones y Contribuciones por Pagar a corto plazo, corresponde a retenciones de crédito infonavit al mes de marzo; retenciones fonacot; se integra además de ingresos por rendimientos de cuentas productivas; finiquitos pendientes de entregar a ex empleados por término de relación laboral; ingresos por deudas por convenio, y saldos de servicios personales pendientes de reintegrar a la Secretaría de Finanzas.

Cuentas por pagar por préstamos otorgados, el saldo de esta cuenta está integrado anticipo solicitado a la Secretaría de Finanzas de recursos PRODEP, pendiente de amortizar.

Otras Cuentas por Pagar a corto plazo, el saldo de esta cuenta corresponde a ingresos pendientes de concentrar a la Secretaría de Finanzas.



GOBIERNO DEL ESTADO
DE OAXACA



UNSH
Universidad de la
Sierra Sur

Deudas por adquisición de bienes y contratación de servicios por pagar a largo plazo, corresponde a anticipo solicitado a la Secretaría de Finanzas de recurso PROMED.

El saldo al 31 de marzo de 2018 de las cuentas de pasivo se integra de la siguiente manera:

Retenciones de impuestos por pagar a corto plazo, corresponde a retenciones de nómina del mes de marzo (ISSS); impuesto al valor agregado por ventas gravadas en librería universitaria; retenciones de obra: cinco al millar, uno al millar, 1% de gastos de administración y 2.5 de supervisión de obra.

Retenciones del Sistema de seguridad social por Pagar a corto plazo, que corresponde a retenciones de nómina al mes de marzo (IMSS y RCV).

Otras retenciones y Contribuciones por Pagar a corto plazo, corresponde a retenciones de crédito infonavit al mes de marzo; retenciones fonacot; se integra además de ingresos por rendimientos de cuentas productivas; finiquitos pendientes de entregar a ex empleados por término de relación laboral; ingresos por deudas por convenio, y saldos de servicios personales pendientes de reintegrar a la Secretaría de Finanzas.

Cuentas por pagar por préstamos otorgados, el saldo de esta cuenta está integrado anticipo solicitado a la Secretaría de Finanzas de recursos PRODEP, pendiente de amortizar.

Otras Cuentas por Pagar a corto plazo, el saldo de esta cuenta corresponde a ingresos pendientes de concentrar a la Secretaría de Finanzas.

Deudas por adquisición de bienes y contratación de servicios por pagar a largo plazo, corresponde a anticipo solicitado a la Secretaría de Finanzas de recurso PROMED.

II) NOTAS AL ESTADO DE ACTIVIDADES

Muestra el resultado de las operaciones de la entidad correspondiente al primer trimestre del 2017 y 2018, integrado de la siguiente forma:

| CUENTAS | EJERCICIO FISCAL 2018 | EJERCICIO FISCA 2017 |
|---|--------------------------|-------------------------|
| INGRESOS Y OTROS BENEFICIOS | | |
| PARTICIPACIONES, APORTACIONES, TRANSFERENCIAS, ASIGNACIONES, SUBSIDIOS Y OTRAS AYUDAS | 19,309,749 | 26,289,600 |
| TOTAL DE INGRESOS Y OTROS BENEFICIOS | 19,309,749 | 26,289,600 |



GOBIERNO DEL ESTADO
DE OAXACA



UNSI
Universidad de la
Sierra Sur

| GASTOS Y OTRAS PERDIDAS | EJERCICIO FISCAL 2018 | EJERCICIO FISCA 2017 |
|---|--------------------------|-------------------------|
| TRASNFERENCIAS INTERNAS Y ASIGNACIONES AL SECTOR PUBLICO | 19,830,909 | 19,599,287 |
| AYUDAS SOCIALES | 95,058 | 96,307 |
| TOTAL DE GASTOS Y OTRAS PERDIDAS | 19,925,967 | 19,695,595 |
| AHORRO/DESAHORRO NETO DEL EJERCICIO | -616,218 | 6,594,005 |

Ingresos y Otros Beneficios

Los ingresos corresponden a los recursos recibidos correspondiente al periodo del 01 de enero al 31 de marzo de 2017, el cual asciende a un importe de \$ 26,289,600 (Veintiséis millones doscientos ochenta y nueve mil seiscientos).

Los ingresos corresponden a los recursos recaudados correspondiente al periodo del 01 de enero al 31 de marzo 2018 ascienden a un monto de \$ 19,309,749 (Diecinueve millones trescientos nueve mil setecientos cuarenta y nueve pesos), ingresos recibidos del subsidio estatal 2018.

Gastos y Otras Pérdidas

El rubro de Gastos y Otras Pérdidas, corresponden a lo devengado por la Entidad durante el periodo del 01 de enero al 31 de marzo de 2017 por la cantidad de: \$ 19,695,595 (Diecinueve millones seiscientos noventa y cinco mil quinientos noventa y cinco pesos) integrado de la siguiente manera:

Transferencias, Asignaciones, Subsidios y Otras Ayudas.

- Transferencias Internas y Asignaciones al Sector Público, refleja un saldo de \$19,599,287 (Diecinueve millones quinientos noventa y nueve mil doscientos ochenta y nueve pesos) correspondiente a recursos que fueron comprometidos y devengados en los rubros de: Servicios personales, Materiales y Suministros, Servicios Generales durante el periodo: del 01 de enero al 31 de marzo de 2017.
- Ayudas Sociales a personas refleja un saldo por la cantidad de \$96,307 (Noventa y seis mil trescientos siete pesos) recursos que fueron comprometidos y devengados durante el periodo del 01 de enero al 31 de marzo de 2017. Becas otorgadas por la institución a alumnos de bajos recursos además incluye becas a profesores investigadores derivado de recursos extraordinarios aprobados por su trayectoria académica.



GOBIERNO DEL ESTADO
DE OAXACA



UNSI
Universidad de la
Sierra Sur

Para el ejercicio 2018 en el rubro de Gastos y Otras Pérdidas, corresponden a lo devengado por la Entidad durante el periodo del 01 de enero al 31 de marzo de 2018 por la cantidad de: \$19,925,967 (Diecinueve millones novecientos veinticinco cinco mil novecientos sesenta y siete pesos) integrado de la siguiente manera:

- a) Transferencias Internas y Asignaciones al Sector Público, refleja un saldo de \$19,830,909 (Diecinueve millones ochocientos treinta mil novecientos nueve pesos) correspondiente a recursos que fueron comprometidos y devengados en los rubros de: Servicios personales, Materiales y Suministros, Servicios Generales durante el periodo: del 01 de enero al 31 de marzo de 2018.
- b) Ayudas Sociales a personas refleja un saldo por la cantidad de \$95,058 (Noventa y cinco mil cincuenta y ocho pesos) recursos que fueron comprometidos y devengados durante el periodo del 01 de enero al 31 de marzo de 2018. Becas otorgadas por la institución a alumnos de bajos recursos además incluye becas a profesores investigadores derivado de recursos extraordinarios aprobados por su trayectoria académica.

Ahorro Neto del Ejercicio

En el Estado de Actividades en el período comprendido del 01 de enero al 31 de marzo de 2017, refleja un Ahorro Neto del Ejercicio por la cantidad de \$ 6,594,005 (Seis millones quinientos noventa y cuatro mil cinco pesos). Es importante aclarar que derivado del acuerdo para la transferencia de recursos federales, se recibe un ingreso (42210) pero en caso de algunos proyectos federales (PFCE, PRODEP, FONREGION), se convierte en un ingreso presupuestario y no contable. Para el primer trimestre 2017 el saldo de 4,581,355 es un ingresos presupuestario que afecto los capítulos 5000 y 6000 la diferencia \$2,012,650 corresponden a ingresos contables pendientes de ejercer.

Para el primer trimestre 2018 se muestra un desahorro por la cantidad de 616,218, esto debido a que durante este trimestre se obtuvo solo ingresos presupuestarios y no contables. La cantidad de 14,038,591 afecto los capítulos 5000 y 6000 de recursos de proyectos federales que fueron refrendados en el mes de febrero.

Situación que se podrá observar en la Conciliación tanto de ingresos contables y presupuestales, así como egresos contables como egresos presupuestarios.



GOBIERNO DEL ESTADO
DE OAXACA



UNSHS
Universidad de la
Sierra Sur

III) NOTAS AL ESTADO DE VARIACION EN LA HACIENDA PÚBLICA

Variaciones de la hacienda Pública/Patrimonio Neto del ejercicio Hacienda Pública/ Patrimonio generado Resultados de Ejercicios Anteriores

El apartado de Hacienda Pública/Patrimonio Generado, en el periodo del 01 de enero al 31 de marzo de 2018, asciende a la cantidad de \$135,679,737 (Ciento treinta y cinco millones seiscientos setenta y nueve mil setecientos treinta y siete pesos) integrándose de la siguiente manera:

| RUBRO | VARIACIONES |
|---|-------------|
| Hacienda Pública/Patrimonio Neto Final del Ejercicio 2017 | 119,228,159 |
| | |
| Resultados de Ejercicios Anteriores | 135,222,293 |
| | |
| Saldo Neto en la Hacienda Pública/Patrimonio 2018 | 135,679,737 |



GOBIERNO DEL ESTADO
DE OAXACA



UNSI
Universidad de la
Sierra Sur

IV) NOTAS AL ESTADO DE FLUJOS DE EFECTIVO

Efectivo y equivalentes

1. Análisis de saldo en la cuenta de Efectivo y Equivalentes:

| CONCEPTO | EJERCICIO FISCAL 2018 | EJERCICIO FISCA 2017 |
|---|--------------------------|-------------------------|
| Efectivos en Bancos – Tesorería | 3,632,836.39 | 11,135,819.98 |
| Efectivos en Bancos - Dependencias | 0.00 | 0.00 |
| Inversiones temporales (hasta 3 meses) | 15,518,638.84 | 0.00 |
| Fondos con afectación específica | 0.00 | 0.00 |
| Depósitos de fondos de terceros y otros | 0.00 | 0.00 |
| Total de Efectivos y Equivalentes | 19,151,475.23 | 11,135,819.98 |

En el rubro de Efectivos bancos – tesorería se incluyen los saldos de cada una de las cuentas bancarias en ambos trimestres 2017 y 2018 en su mayoría se trata de recursos de proyectos federales (PFCE, PRODEP, FAM, FONREGION) y en menor medida ingresos propios.

En caso especial en el primer trimestre 2018 se tiene una inversión a corto plazo de recursos del Fondo Regional 2018.



GOBIERNO DEL ESTADO
DE OAXACA



UNSI
Universidad de la
Sierra Sur

Conciliación entre los Ingresos Presupuestarios y Contables
Correspondiente del 01 de enero al 31 de marzo de 2018
(Pesos)

| | | |
|--|---------------|------------------|
| 1. Total de Ingresos (presupuestarios) | | \$ 33,964,558.14 |
| 2. Mas Ingresos Contables no Presupuestarios | | 0.00 |
| Incremento por variación de inventarios | 0.00 | |
| Disminución del exceso de estimaciones por pérdida o deterioro u obsolescencia | 0.00 | |
| Disminución del exceso de provisiones | 0.00 | |
| Otros ingresos y beneficios varios | 0.00 | |
| Otros Ingresos Contables no Presupuestarios * | 0.00 | |
| 3. Menos ingresos presupuestarios no contables | 0.00 | 14,654,809.20 |
| Producto de capital | 0.00 | |
| Aprovechamiento capital | 0.00 | |
| Ingresos derivados de financiamientos | 0.00 | |
| Otros Ingresos presupuestarios no contables ** | 14,654,809.20 | |
| FAM IES CAPITAL 2017 | 4,544,317.50 | |
| FAM IES REMANENTES 2016 | 593,461.89 | |
| FAM IES REMANENTES 2017 | 967,996.80 | |
| PRODEP 2016 | 263,658.28 | |
| FONREGION 2017 | 8,285,374.73 | |
| 4. Ingresos Contables (4=1+2-3) | | 19,309,748.94 |

NOTA: * Los Ingresos contables no presupuestarios se integra por la diferencia entre "Ingresos transferidos en el presente ejercicio, no devengados"

NOTA: * *Los Ingresos presupuestarios no cantables se integra por los recursos devengados en el presente ejercicio, pero transferidos en el año anterior.



GOBIERNO DEL ESTADO
DE OAXACA



UNSI
Universidad de la
Sierra Sur

Conciliación entre los Egresos Presupuestarios y los Gastos Contables

Correspondiente del 01 de enero al 31 de marzo de 2018

(Pesos)

| | | |
|---|---------------|------------------|
| 1. Total de egresos (presupuestarios) | | \$ 33,964,558.14 |
| 2. Menos egresos presupuestarios contables | | 14,038,591.02 |
| Equipo de cómputo y tecnologías de la información | 134,851.10 | |
| Otras construcciones de ingeniería civil u obra pesada | 12,935,743.12 | |
| Equipamiento de otras construcciones de ingeniería civil u obra pesada | 967,996.80 | |
| 3. Más Gastos Contables No Presupuestales | | 0.00 |
| Estimaciones, depreciación, deterioros, obsolescencia, y amortización | 0.00 | |
| Provisiones | 0.00 | |
| Disminución de inventarios | 0.00 | |
| Aumento por insuficiencia de estimaciones por pérdida o deterioro y obsolescencia | 0.00 | |
| Aumento por insuficiencia de provisiones | 0.00 | |
| Otros Gastos | 0.00 | |
| Otros Gastos Contables No Presupuestales | 0.00 | |
| 4. Total Gastos Contables (4=1-2+3) | | \$ 19,925,967.12 |

NOTA*: El gasto contable es la diferencia entre los "Egresos presupuestarios" y la parte de esos egresos que se ejerce en los capítulos de Bienes muebles, inmuebles e intangibles así como obra pública.



GOBIERNO DEL ESTADO
DE OAXACA



UNSI
Universidad de la
Sierra Sur

NOTAS DE MEMORIA (CUENTAS DE ORDEN)

Las cuentas de orden presupuestarias al 31 de marzo de 2017 y 2018 se integran de la siguiente forma:

| | 2018 | 2017 |
|-------------------------------------|---------------|---------------|
| Presupuesto de egresos aprobado | 71,796,089.00 | 62,132,246.00 |
| Presupuesto de egresos por ejercer | 52,843,889.27 | 46,726,057.62 |
| Presupuesto modificado | 33,499,373.68 | 11,188,757.09 |
| Presupuesto de egresos comprometido | 18,487,015.27 | 2,317,995.79 |
| Presupuesto de egresos devengado | 0.00 | 0.00 |
| Presupuesto de egresos ejercido | 0.00 | 24,074.54 |
| Presupuesto de egresos pagado | 33,964,558.14 | 24,252,875.14 |

Las cuentas de orden presupuestaria representan cada una de las afectaciones que se realizaron durante cada ejercicio fiscal (2017 y 2018), van desde el aprobado y lo efectivamente pagado.

Es importante señalar que el presupuesto por ejercer, corresponde a recursos que se ejercerán en el durante ejercicio fiscal.

Los recursos comprometidos corresponden a recursos de los cuales se tienen el documento legal que los ampara, en caso especial son los contratos de obra.

El presupuesto modificado corresponde a las ampliaciones realizadas durante el ejercicio fiscal derivado de procesos de refrendo y ampliaciones por recursos extraordinarios autorizados.

En el caso del saldo en el presupuesto ejercicio en 2017 corresponde a CLCs no ministradas por la Secretaría de Finanzas, por lo cual el momento contable del pagado no se generó impidiendo la cancelación del mismo.

NOTAS DE GESTIÓN ADMINISTRATIVA

1. Introducción:

Los estados Financieros de los entes públicos, proveen de información financiera a los principales usuarios de la misma, al Congreso y a los ciudadanos.

El objetivo del presente documento es la revelación del contexto y de los aspectos económicos-financieros más relevantes que influyeron en las decisiones del período: 01 de enero al 31 de marzo y deberán ser considerados en la elaboración de los estados financieros para la mayor comprensión de los mismos y sus particulares.

De esta manera, se informa y explica la respuesta del gobierno a las condiciones relacionadas con la información financiera de cada periodo de gestión: además, de exponer aquellas políticas que podrían afectar la toma de decisiones en períodos posteriores.

2. Panorama Económico y Financiero:

A la Universidad de la Sierra Sur, se le aprueba un presupuesto de egresos para el ejercicio fiscal 2017, un presupuesto autorizado de \$71,796,089.00 (Setenta y un millones setecientos noventa y seis mil ochenta y nueve pesos 00/100 M.N.) con fundamento en la Ley Orgánica del Poder Ejecutivo del Estado de Oaxaca y el Decreto del Presupuesto de Egresos del Estado de Oaxaca, mismo que se encuentra distribuido conforme a la estructura programática presentada en el Programa Operativo Anual (POA).

Dando seguimiento, a lo anterior, durante el periodo del 01 de enero al 31 de marzo de 2018, se autorizaron varios movimientos presupuestales (ampliaciones) solicitados mediante procedimientos marcados en la normatividad vigentes por un monto de \$33,499,373.68 (Treinta y tres millones cuatrocientos noventa y nueve mil trescientos setenta y tres pesos 68/100 M.N.), derivados de recursos refrendados del ejercicio 2017 como son: FAM, FONREGION, PRODEP

3. Autorización e Historia.

a) Breve descripción de las actividades principales de la entidad



GOBIERNO DEL ESTADO
DE OAXACA



UNSI
Universidad de la
Sierra Sur

La Universidad de la Sierra Sur, es un organismo público descentralizado perteneciente al sector paraestatal del Estado de Oaxaca que tiene personalidad jurídica y patrimonio propio, sujeta a normatividad vigente del Estado de Oaxaca.

La Universidad de la Sierra Sur es una institución creada para impartir educación superior en los niveles de Licenciatura, Maestría y Doctorado.

MISIÓN: Impartir educación superior en los niveles de licenciatura, maestría y doctorado formando profesionales e investigadores altamente capacitados, para contribuir al desarrollo de la investigación, educación superior, independencia económica, científica, tecnológica y cultural del estado y del país.

VISIÓN: Consolidarse como una universidad de calidad en educación superior, comprometida con la excelencia académica, líder en el desarrollo científico, tecnológico y cultural, con reconocimiento nacional e internacional.

OBJETIVO GENERAL: Crear, transmitir, ampliar y difundir el conocimiento para formar de manera integral profesionales competitivos, críticos y comprometidos con la sociedad, a través de procesos y programas relevantes dirigidos al entorno regional, nacional e internacional.

OBJETIVO ESTRATEGICO: Generar profesionistas orientados a la conservación, desarrollo y explotación de los recursos de México en general y de Oaxaca en particular, despertando en los jóvenes el amor y respeto al trabajo, la mentalidad tecnológica, el espíritu emprendedor y el sentido de solidaridad y de corresponsabilidad social.

b) Fecha de creación del ente.

La Universidad de la Sierra Sur inicia actividades académicas el 1 de octubre del año 2000, con las Licenciaturas en Enfermería, Administración Municipal y Profesional asociado en los procesos agroindustriales. En abril 12 de 2003 se publica en el Periódico oficial del Estado de Oaxaca el decreto por el cual se crea un Organismo público descentralizado de carácter estatal denominado Universidad de la Sierra Sur, que tiene personalidad jurídica y patrimonio propios, y es una institución oficial de Educación Superior.

c) Principales cambios en su estructura.

NO APLICA



GOBIERNO DEL ESTADO
DE OAXACA



UNSI
Universidad de la
Sierra Sur

d) Organización y Objeto Social

- Objeto Social:

La Universidad de la Sierra Sur es una institución oficial de Educación Superior, que tiene los siguientes fines:

- I. Impartir educación superior en los niveles de Licenciatura, Maestría, Doctorado.
- II. Contribuir mediante el desarrollo de investigaciones de la educación superior, a la independencia económica, científica, tecnológica y cultural del estado y de país.
- III. Realizar investigaciones científicas, humanísticas y tecnológicas.
- IV. Promover toda clase de actividades tendientes a la preservación e incremento del acervo cultural del pueblo; sus monumentos arqueológicos y lenguas autóctonas.
- V. Desarrollar en los jóvenes las vocaciones científicas y tecnológicas.
- VI. Programar y promover las actividades culturales, recreativas y deportivas que coadyuven al desarrollo armónico de la personalidad del educando.
- VII. Promover, difundir, y concientizar a la sociedad de la necesidad de observar una cultura de explotación racional y aprovechamiento sustentable de los recursos naturales que ofrece nuestro estado.
- VIII. Fomentar los principios de respeto a la dignidad humana, dentro de un marco de paz, justicia, y libertad y solidaridad social.

- Principal Actividad:

La Universidad de la Sierra Sur tiene como actividad principal impartir educación superior de calidad en los niveles de Licenciatura, Maestría y Doctorado.

- Ejercicio Fiscal:
2018

- Régimen Jurídico:

Persona moral con fines no lucrativos



GOBIERNO DEL ESTADO
DE OAXACA



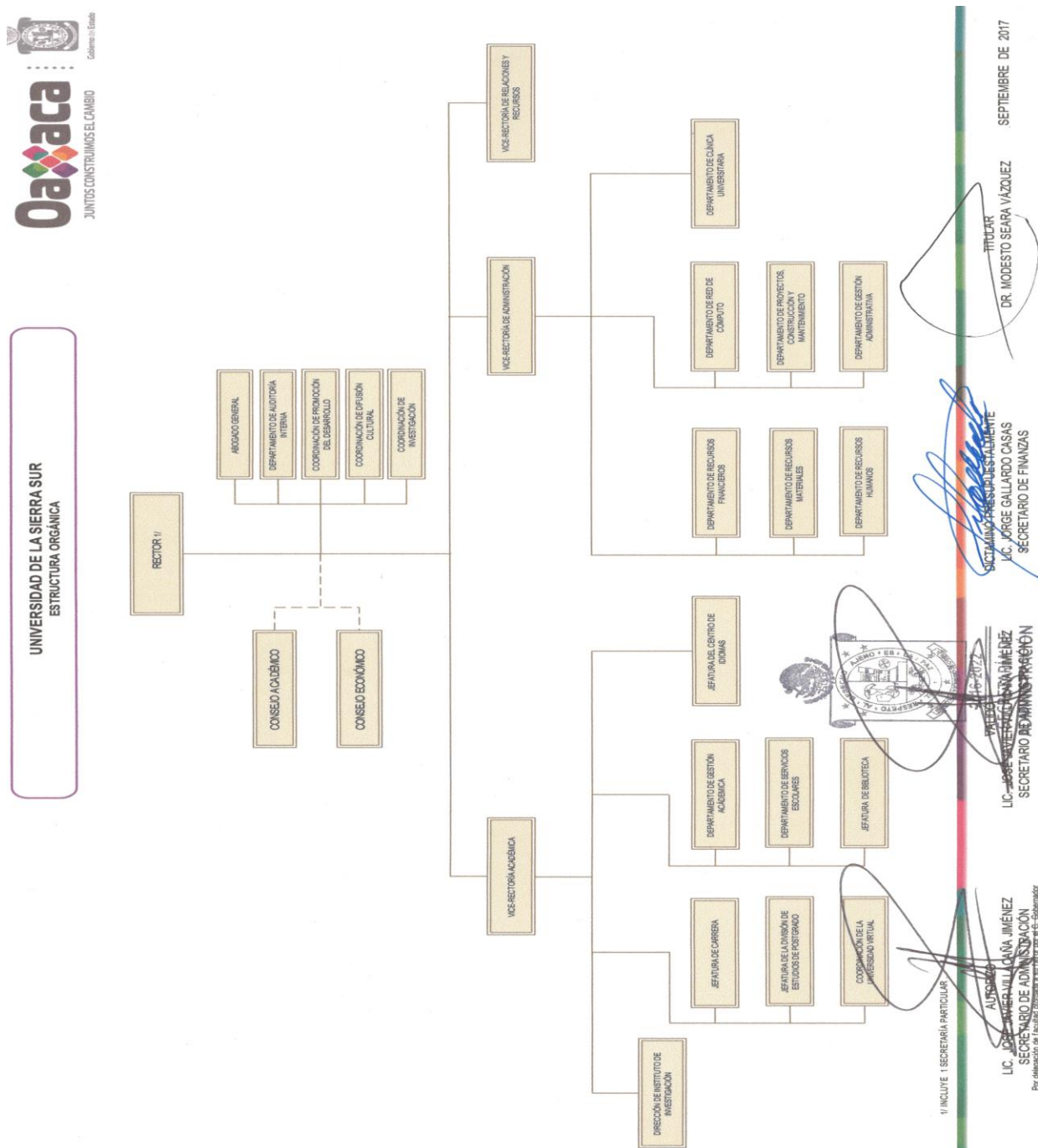
UN SIS
Universidad de la
Sierra Sur

- Consideraciones fiscales del ente: revelar el tipo de contribuciones que esté obligado a pagar o retener.
 - I. Persona moral no lucrativa
 - II. Retener y enterar el ISR por sueldos y salarios
 - III. Retener y enterar el ISR por actividades profesionales (honorarios)
 - IV. Retener y enterar el IVA por ingresos gravados por este impuesto
 - V. Retenciones sobre los contratos de obra de conformidad con la Ley Estatal de Derechos.



UN SIS
Universidad de la
Sierra Sur

- Estructura organizacional básica:





GOBIERNO DEL ESTADO
DE OAXACA



UNSHS
Universidad de la
Sierra Sur

4. Bases de preparación de los Estados Financieros.

- a) Si se ha observado la normatividad emitida por el CONAC y demás disposiciones legales aplicables.
- b) La normatividad aplicada para el reconocimiento, valuación y revelación de los diferentes rubros de la información financiera, así como las bases de medición utilizadas para la elaboración de los estados financieros.
- c) Postulados básicos.

Los emitidos por el CONAC:

- 1. Sustancia Económica
- 2. Entes Públicos
- 3. Existencia Permanente
- 4. Revelación Suficiente
- 5. Importancia Relativa
- 6. Registro e Integración Presupuestaria
- 7. Consolidación de Información financiera
- 8. Devengo Contable
- 9. Valuación
- 10. Dualidad Económica
- 11. Consistencia

- d) Norma supletoria.

Las permitidas por la Normatividad del CONAC.

- e) Para las entidades que por primera vez estén implementando el base devengado de acuerdo a la Ley de Contabilidad, deberán:

-Revelar las nuevas políticas de reconocimiento:

De acuerdo a lo establecido por el CONAC.

INGRESOS

Devengado.- Cuando exista jurídicamente el derecho al cobro.

Recaudado.- Cuando existe el cobro en efectivo o cualquier otro medio de pago

EGRESOS



GOBIERNO DEL ESTADO
DE OAXACA



UNISIS
Universidad de la
Sierra Sur

Comprometido.- Cuando se existe la aprobación por una autoridad competente de un acto administrativo, u otro instrumento jurídico que formaliza una relación jurídica con terceros para la adquisición de bienes y servicios.

Devengado.- Cuando se reconoce de una obligación de pago a favor de terceros por la recepción de conformidad de bienes, servicios contratados.

Ejercido.- Cuando se emite una cuenta por liquidar Certifica aprobada por la autoridad competente

Pagado.- Cuando se realiza la cancelación total o parcial de las obligaciones de pago.

-Revelar los cambios en las políticas, la clasificación y medición de las mismas, así como su impacto en la información financiera:

5. Políticas de Contabilidad Significativas:

NO APLICA

6. Posición en Moneda Extranjera y Protección por riesgo Cambiario:

NO APLICA

7. Reporte Analítico del Activo:

NO APLICA

8. Fideicomisos, Mandatos y Análogos

NO APLICA

9. Reporte de la Recaudación

NO APLICA

10. Información sobre la Deuda y el Reporte Analítico de la Deuda:

NO APLICA

11. Calificaciones otorgadas:

NO APLICA

12. Proceso de Mejora:



GOBIERNO DEL ESTADO
DE OAXACA

Oaxaca
JUNTOS CONSTRUIMOS EL CAMBIO



UNSI
Universidad de la
Sierra Sur

NO APLICA

13. Información por Segmentos:

NO APLICA

14. Eventos Posteriores al Cierre:

NO APLICA

15. Partes Relacionadas:

NO APLICA

16. Responsabilidad sobre la presentación razonable de los Estados Financieros.

Bajo protesta de decir verdad declaro que los Estados Financieros y sus Notas, son razonablemente correctas y son responsabilidad del emisor.

L.C.E ERICK ALEXIS OCHOA VALENCIA
VICE-RECTOR DE ADMINISTRACION



DR. MODESTO SEARA VÁZQUEZ
RECTOR





GOBIERNO DEL ESTADO
DE OAXACA



UNSI
Universidad de la
Sierra Sur

ESTADO ANALITICO DE INGRESOS PRESUPUESTARIOS

| Rubro de Ingresos | Estimado | Ampliaciones y Reducciones | Modificado | Devengado | Recaudado | Diferencia |
|--|----------|----------------------------|------------|----------------------------|-----------|------------|
| | (1) | (2) | (3=1+2) | (4) | (5) | (6=3-4) |
| Impuestos | | | | | | |
| Contribuciones de Mejoras | | | | | | |
| Derechos | | | | | | |
| Productos | | | | | | |
| Corriente | | | | | | |
| Capital | | | | | | |
| Aprovechamientos | | | | | | |
| Corriente | | | | | | |
| Capital | | | | | | |
| Ingresos por Ventas de Bienes y Servicios | | | | | | |
| Contribuciones no Comprendidas en las Fracciones de la Ley de Ingresos Causados en Ejercicios Fiscales Anteriores Pendientes de Liquidación o Pago | | | | | | |
| Participaciones y Aportaciones | | | | | | |
| Transferencias, Asignaciones, Subsidios y Otras Ayudas | | | | | | |
| Otros Ingresos | | | | | | |
| TOTAL | | | | | | |
| | | | | Ingresos excedentes | | |

NO APLICA

| Estado Analítico de Ingresos Por Fuente de Financiamiento | Estimado | Ampliaciones y Reducciones | Modificado | Devengado | Recaudado | Diferencia |
|--|---------------|----------------------------|---------------|----------------------------|---------------|---------------|
| | (1) | (2) | (3=1+2) | (4) | (5) | (6=3-4) |
| Ingresos del Gobierno | 27,156,508.72 | 18,716,902.92 | 45,873,411.64 | 33,964,558.14 | 33,964,558.14 | 11,908,853.50 |
| Impuestos | | | | | | |
| Contribuciones de Mejoras | | | | | | |
| Derechos | | | | | | |
| Productos | | | | | | |
| Corriente | | | | | | |
| Capital | | | | | | |
| Aprovechamientos | | | | | | |
| Corriente | | | | | | |
| Capital | | | | | | |
| Contribuciones no Comprendidas en las Fracciones de la Ley de Ingresos Causados en Ejercicios Fiscales Anteriores Pendientes de Liquidación o Pago | | | | | | |
| Participaciones y Aportaciones | | | | | | |
| Transferencias, Asignaciones, Subsidios y Otras Ayudas | 27,156,508.72 | 18,716,902.92 | 45,873,411.64 | 33,964,558.14 | 33,964,558.14 | 11,908,853.50 |
| Otros Ingresos | | | | | | |
| Ingresos de Organismos y Empresas | | | | | | |
| Cuotas y Aportaciones de Seguridad Social | | | | | | |
| Ingresos por Ventas de Bienes y Servicios | | | | | | |
| Transferencias, Asignaciones, Subsidios y Otras Ayudas | | | | | | |
| Ingresos derivados de financiamiento | | | | | | |
| Ingresos derivados de financiamiento | | | | | | |
| TOTAL | 27,156,508.72 | 18,716,902.92 | 45,873,411.64 | 33,964,558.14 | 33,964,558.14 | 11,908,853.50 |
| | | | | Ingresos excedentes | | |

PRIMER INFORME TRIMESTRAL ENERO-MARZO

ESTADO ANALITICO DEL EJERCICIO DEL PRESUPUESTO DE EGRESOS

CLASIFICACION POR OBJETO DEL GASTO (CAPITULO-CONCEPTO)



| Cve | Concepto | Aprobado 1 | Ampliaciones / Reducciones 2 | Modificado 3 = (1+2) | Devengado 4 | Pagado 5 | Subejercicio 6 = (3-4) |
|------------|---|----------------------|------------------------------------|-------------------------|----------------------|----------------------|---------------------------|
| 546 | UNIVERSIDAD DE LA SIERRA SUR | | | | | | |
| 4 | TRANSFERENCIAS, ASIGNACIONES, SUBSIDIOS Y OTRAS AYUDAS | 27,156,508.72 | 598,099.51 | 27,754,608.23 | 19,925,967.12 | 19,925,967.12 | 7,828,641.11 |
| 1 | TRANSFERENCIAS INTERNAS Y ASIGNACIONES AL SECTOR PÚBLICO | 27,093,316.72 | 497,779.51 | 27,591,096.23 | 19,830,909.29 | 19,830,909.29 | 7,760,186.94 |
| 4 | AYUDAS SOCIALES | 63,192.00 | 100,320.00 | 163,512.00 | 95,057.83 | 95,057.83 | 68,454.17 |
| 5 | BIENES MUEBLES, INMUEBLES E INTANGIBLES | 0.00 | 144,851.10 | 144,851.10 | 134,851.10 | 134,851.10 | 10,000.00 |
| 1 | MOBILIARIO Y EQUIPO DE ADMINISTRACIÓN | 0.00 | 144,851.10 | 144,851.10 | 134,851.10 | 134,851.10 | 10,000.00 |
| 2 | MOBILIARIO Y EQUIPO EDUCACIONAL Y RECREATIVO | 0.00 | 0.00 | 0.00 | 0.00 | 0.00 | 0.00 |
| 3 | EQUIPO E INSTRUMENTAL MÉDICO Y DE LABORATORIO | 0.00 | 0.00 | 0.00 | 0.00 | 0.00 | 0.00 |
| 6 | MAQUINARIA, OTROS EQUIPOS Y HERRAMIENTAS | 0.00 | 0.00 | 0.00 | 0.00 | 0.00 | 0.00 |
| 9 | ACTIVOS INTANGIBLES | 0.00 | 0.00 | 0.00 | 0.00 | 0.00 | 0.00 |
| 6 | INVERSIÓN PÚBLICA | 0.00 | 17,973,952.31 | 17,973,952.31 | 13,903,739.92 | 13,903,739.92 | 4,070,212.39 |
| 1 | OBRA PÚBLICA EN BIENES DE DOMINIO PÚBLICO | 0.00 | 17,973,952.31 | 17,973,952.31 | 13,903,739.92 | 13,903,739.92 | 4,070,212.39 |
| | TOTAL DEPENDENCIA / ENTIDAD | 27,156,508.72 | 18,716,902.92 | 45,873,411.64 | 33,964,558.14 | 33,964,558.14 | 11,908,853.50 |

PRIMER INFORME TRIMESTRAL ENERO-MARZO

ESTADO ANALITICO DEL EJERCICIO DEL PRESUPUESTO DE EGRESOS

CLASIFICACION ECONOMICA (POR TIPO DE GASTO)



| Cve | Concepto | Aprobado 1 | Ampliaciones / Reducciones 2 | Modificado 3 = (1+2) | Devengado 4 | Pagado 5 | Subejercicio 6 = (3-4) |
|-----|------------------------------|---------------|------------------------------------|-------------------------|----------------|---------------|---------------------------|
| 546 | UNIVERSIDAD DE LA SIERRA SUR | | | | | | |
| 1 | GASTO CORRIENTE | 27,156,508.72 | 598,099.51 | 27,754,608.23 | 19,925,967.12 | 19,925,967.12 | 7,828,641.11 |
| 2 | GASTO DE CAPITAL | 0.00 | 18,118,803.41 | 18,118,803.41 | 14,038,591.02 | 14,038,591.02 | 4,080,212.39 |
| | TOTAL DEPENDENCIA / ENTIDAD: | 27,156,508.72 | 18,716,902.92 | 45,873,411.64 | 33,964,558.14 | 33,964,558.14 | 11,908,853.50 |

PRIMER INFORME TRIMESTRAL ENERO-MARZO
ESTADO ANALITICO DEL EJERCICIO DEL PRESUPUESTO DE EGRESOS
CLASIFICACION ADMINISTRATIVA



| Cve | Concepto | Aprobado 1 | Ampliaciones / Reducciones 2 | Modificado 3 = (1+2) | Devengado 4 | Pagado Transferido 5 | Subejercicio 6 = (3-4) |
|------------------|--------------------------------------|---------------|------------------------------------|-------------------------|----------------|----------------------------|---------------------------|
| 5 | ORGANISMOS PÚBLICOS DESCENTRALIZADOS | 27,156,508.72 | 18,716,902.92 | 45,873,411.64 | 33,964,558.14 | 33,964,558.14 | 11,908,853.50 |
| 46 | UNIVERSIDAD DE LA SIERRA SUR | 27,156,508.72 | 18,716,902.92 | 45,873,411.64 | 33,964,558.14 | 33,964,558.14 | 11,908,853.50 |
| TOTAL DEL GASTO: | | 27,156,508.72 | 18,716,902.92 | 45,873,411.64 | 33,964,558.14 | 33,964,558.14 | 11,908,853.50 |

PRIMER INFORME TRIMESTRAL ENERO-MARZO

ESTADO ANALITICO DEL EJERCICIO DEL PRESUPUESTO DE EGRESOS

CLASIFICACION FUNCIONAL (FINALIDAD Y FUNCION)



| Cve | Concepto | Aprobado 1 | Ampliaciones / Reducciones 2 | Modificado 3 = (1+2) | Devengado 4 | Pagado 5 | Subejercicio 6 = (3-4) |
|-----|--|---------------|------------------------------------|-------------------------|----------------|---------------|---------------------------|
| 546 | UNIVERSIDAD DE LA SIERRA SUR | | | | | | |
| 2 | DESARROLLO SOCIAL | 27,156,508.72 | 18,716,902.92 | 45,873,411.64 | 33,964,558.14 | 33,964,558.14 | 11,908,853.50 |
| 4 | RECREACIÓN, CULTURA Y OTRAS MANIFESTACIONES SOCIALES | 236,253.00 | 0.00 | 236,253.00 | 131,981.94 | 131,981.94 | 104,271.06 |
| 5 | EDUCACIÓN | 26,920,255.72 | 18,716,902.92 | 45,637,158.64 | 33,832,576.20 | 33,832,576.20 | 11,804,582.44 |
| | TOTAL DEPENDENCIA / ENTIDAD | 27,156,508.72 | 18,716,902.92 | 45,873,411.64 | 33,964,558.14 | 33,964,558.14 | 11,908,853.50 |



GOBIERNO DEL ESTADO
DE OAXACA



UNSI
Universidad de la
Sierra Sur

ENDEUDAMIENTO NETO
DEL 01 DE ENERO AL 31 DE MARZO DE 2018
(Pesos)

| Identificación de Crédito o Instrumento | Contratación/Colocación | Amortización | Endeudamiento Neto |
|---|-------------------------|--------------|--------------------|
| | A | B | C = A - B |
| Créditos Bancarios | | | |
| | | | 0 |
| | | | 0 |
| | | | 0 |
| | | | 0 |
| | | | 0 |
| | | | 0 |
| | | | 0 |
| | | | 0 |
| | | | 0 |
| Total Créditos Bancarios | 0 | 0 | 0 |
| Otros Instrumentos de Deuda | | | |
| | | | 0 |
| | | | 0 |
| | | | 0 |
| | | | 0 |
| | | | 0 |
| | | | 0 |
| | | | 0 |
| | | | 0 |
| | | | 0 |
| Total Otros Instrumentos de Deuda | 0 | 0 | 0 |
| TOTAL | 0 | 0 | 0 |



GOBIERNO DEL ESTADO
DE OAXACA



UNSI
Universidad de la
Sierra Sur

INTERESES DE LA DEUDA
DEL 01 DE ENERO AL 31 DE MARZO DE 2018
(Pesos)

| Identificación de Crédito o Instrumento | Devengado | Pagado |
|---|-----------|--------|
| Créditos Bancarios | | |
| | | |
| | | |
| | | |
| | | |
| | | |
| | | |
| | | |
| | | |
| Total de intereses de Créditos Bancarios | 0 | 0 |
| Otros Instrumentos de Deuda | | |
| | | |
| | | |
| | | |
| | | |
| | | |
| | | |
| | | |
| | | |
| Total de intereses de Otros Instrumentos de Deuda | 0 | 0 |
| TOTAL | 0 | 0 |



GOBIERNO DEL ESTADO
DE OAXACA



UNSI
Universidad de la
Sierra Sur

INDICADORES DE POSTURA FISCAL
DEL 01 DE ENERO AL 31 DE MARZO DE 2018
(Pesos)

| Concepto | Estimado | Devengado | Pagado ³ |
|--|----------|-----------|---------------------|
| I. Ingresos Presupuestarios (I=1+2) | 0 | 0 | 0 |
| 1. Ingresos del Gobierno de la Entidad Federativa ¹ | | | |
| 2. Ingresos del Sector Paraestatal ¹ | | | |
| II. Egresos Presupuestarios (II=3+4) | 0 | 0 | 0 |
| 3. Egresos del Gobierno de la Entidad Federativa ² | | | |
| 4. Egresos del Sector Paraestatal ² | | | |
| III. Balance Presupuestario (Superávit o Déficit) (III = I - II) | 0 | 0 | 0 |

| Concepto | Estimado | Devengado | Pagado ³ |
|---|----------|-----------|---------------------|
| III. Balance presupuestario (Superávit o Déficit) | 0 | 0 | 0 |
| IV. Intereses, Comisiones y Gastos de la Deuda | | | |
| V. Balance Primario (Superávit o Déficit) (V= III - IV) | 0 | 0 | 0 |

| Concepto | Estimado | Devengado | Pagado ³ |
|---|----------|-----------|---------------------|
| A. Financiamiento | | | |
| B. Amortización de la deuda | | | |
| C. Endeudamiento o desendeudamiento (C = A - B) | 0 | 0 | 0 |

1. Los Ingresos que se presentan son los ingresos presupuestarios totales sin incluir los ingresos por financiamientos. Los Ingresos del Gobierno de la Entidad Federativa corresponden a los del Poder Ejecutivo, Legislativo Judicial y Autónomos

2. Los egresos que se presentan son los egresos presupuestarios totales sin incluir los egresos por amortización. Los egresos del Gobierno de la Entidad Federativa corresponden a los del Poder Ejecutivo, Legislativo, Judicial y Órganos Autónomos

3. Para Ingresos se reportan los ingresos recaudados; para egresos se reportan los egresos pagados

PRIMER INFORME TRIMESTRAL ENERO-MARZO

ESTADO ANALITICO DEL EJERCICIO DEL PRESUPUESTO DE EGRESOS

RESUMEN POR PROGRAMA PRESUPUESTARIO



| Concepto | | Aprobado 1 | Ampliaciones / Reducciones 2 | Modificado 3 = (1+2) | Devengado 4 | Pagado 5 | Subejercicio 6 = (3-4) |
|---------------|--------------------------------------|---------------|------------------------------------|-------------------------|----------------|---------------|---------------------------|
| 5 | ORGANISMOS PÚBLICOS DESCENTRALIZADOS | 27,156,508.72 | 18,716,902.92 | 45,873,411.64 | 33,964,558.14 | 33,964,558.14 | 11,908,853.50 |
| 46 | UNIVERSIDAD DE LA SIERRA SUR | 27,156,508.72 | 18,716,902.92 | 45,873,411.64 | 33,964,558.14 | 33,964,558.14 | 11,908,853.50 |
| 1 | PROGRAMAS | 27,156,508.72 | 18,716,902.92 | 45,873,411.64 | 33,964,558.14 | 33,964,558.14 | 11,908,853.50 |
| 2 | DESEMPEÑO DE LAS FUNCIONES | 27,156,508.72 | 18,716,902.92 | 45,873,411.64 | 33,964,558.14 | 33,964,558.14 | 11,908,853.50 |
| TOTAL GENERAL | | 27,156,508.72 | 18,716,902.92 | 45,873,411.64 | 33,964,558.14 | 33,964,558.14 | 11,908,853.50 |

REPORTE DE AVANCE DE GESTION **UR 546 - UNIVERSIDAD DE LA SIERRA SUR** **PRIMER TRIMESTRE 2018**



ALINEACIÓN PED:

EJE: 01-OAXACA INCLUYENTE CON EL DESARROLLO SOCIAL
TEMA: 01-EDUCACIÓN
OBJETIVO: 12-IMPULSAR EL DESARROLLO TECNOLÓGICO, CIENTÍFICO Y LA INNOVACIÓN HACIA EL APROVECHAMIENTO PRODUCTIVO DE LAS POTENCIALIDADES DE LAS DISTINTAS REGIONES DEL ESTADO.
ESTRATEGIA: 05-IMPULSAR LA INVESTIGACIÓN CIENTÍFICA Y TECNOLÓGICA DE ALTO IMPACTO EN LOS SECTORES ESTRATÉGICOS EN LAS REGIONES DEL ESTADO.
LÍNEAS DE ACCIÓN: 01-POTENCIAR LA UTILIZACIÓN DE LA AGENDA DE INNOVACIÓN DE OAXACA.

MATRÍZ DE INDICADORES PARA RESULTADOS:

FIN: IMPULSAR EL DESARROLLO TECNOLÓGICO, CIENTÍFICO Y LA INNOVACIÓN HACIA EL APROVECHAMIENTO PRODUCTIVO DE LAS POTENCIALIDADES DE LAS DISTINTAS REGIONES DEL ESTADO.
PROPÓSITO: LA COMUNIDAD ACADÉMICA, CIENTÍFICA Y LA POBLACIÓN DEL ESTADO SE BENEFICIAN CON BECAS DE POSGRADOS; CONVENIOS DE COLABORACIÓN ENTRE EMPRESA, GOBIERNO Y ACADEMIA, EVENTOS DE PROMOCIÓN, DIFUSIÓN Y DIVULGACIÓN; FINANCIAMIENTO DE PROYECTOS Y PRODUCTOS ENTREGABLES RESULTADO DE LA INVESTIGACIÓN.
COMPONENTE: 299-SERVICIO DE FORMACION PROFESIONAL Y POSGRADO OTORGADO
ACTIVIDAD: 172-FORMACIÓN INTEGRAL DEL ESTUDIANTE

OBJETIVO INSTITUCIONAL: CREAR, TRANSMITIR, AMPLIAR Y DIFUNDIR EL CONOCIMIENTO PARA FORMAR DE MANERA INTEGRAL PROFESIONALES COMPETITIVOS, CRÍTICOS Y COMPROMETIDOS CON LA SOCIEDAD. A TRAVÉS DE PROCESOS Y PROGRAMAS RELEVANTES DIRIGIDOS AL ENTORNO REGIONAL, NACIONAL E INTERNACIONAL.

UE: 001-UNIVERSIDAD DE LA SIERRA SUR

ESTRUCTURA PROGRAMATICA PRESUPUESTAL

| PROGRAMA | SUBPROGRAMA | PROYECTO | OBRA/ACTIVIDAD |
|--------------------------------------|--|----------|--|
| 139-FORMACIÓN PROFESIONAL Y POSGRADO | 01-SERVICIOS DE FORMACIÓN PROFESIONAL Y POSGRADO | 000-- | 001-ABSORCION Y FORMACIÓN INTEGRAL DEL ESTUDIANTE EN LA SIERRA SUR |

PRESUPUESTO DE LA ACTIVIDAD

| Aprobado | Ampliación | Reducción | Modificado | T1 | T2 | T3 | T4 | Acumulado | % de Devengado Acum. Vs. Modificado |
|---------------|------------|------------|---------------|---------------|------|------|------|---------------|-------------------------------------|
| 40,826,409.70 | 203,695.76 | 267,201.05 | 40,762,904.41 | 10,543,400.61 | 0.00 | 0.00 | 0.00 | 13,735,497.64 | 25.87 |

DATOS DEL INDICADOR

| Nombre : | PORCENTAJE DE HORAS CLASE IMPARTIDAS | | | | |
|---------------------|--|------------------------|------------------|---------------|------------------|
| Definición : | MIDE EL PORCENTAJE DE HORAS CLASE IMPARTIDAS, RESPECTO AL PROGRAMADO | | | | |
| Método de Cálculo : | (HORAS CLASE IMPARTIDAS/ HORAS CLASE PROGRAMADAS)*100 | | | | |
| Tipo | Dimensión | Frecuencia de Medición | Unidad de Medida | Tipo de Valor | Sentido Esperado |
| GESTIÓN | EFICACIA | TRIMESTRAL | PORCENTAJE | FLUJO | ASCENDENTE |

MEDIOS DE VERIFICACIÓN / FUENTE INFORMACIÓN

| MEDIOS DE VERIFICACIÓN / FUENTE INFORMACIÓN | SUPUESTO |
|--|--|
| REPORTE DE EVENTOS GENERADOS POR EL RESPONSABLE VALIDADO POR LA VICERECTORIA ACADEMICA | EXISTEN PROGRAMAS INSTITUCIONALES Y DE APOYO QUE BRINDAN CONDICIONES OPTIMAS PARA EL DESARROLLO DE ACTIVIDADES DOCENTES Y DE APOYO A LOS ESTUDIANTES |

DATOS DE LA META

| | |
|---------------------------------|---|
| Definición de la variable Meta: | 1 - NÚMERO DE FORMACIÓN INTEGRAL DEL ESTUDIANTE |
| Unidad de medida: | 3 - PORCENTAJE |

LÍNEA BASE DE LA META DEL INDICADOR

| AÑO | 2016 | VALOR | 59,044.00 |
|-----|------|-------|-----------|
|-----|------|-------|-----------|

AVANCE TRIMESTRAL

| | 1er.TRIMESTRE | 2o.TRIMESTRE | 3er.TRIMESTRE | 4o.TRIMESTRE | TOTAL ACUMULADO |
|-------------|---------------|--------------|---------------|--------------|-----------------|
| PROGRAMADA | 13,430.00 | 18,975.00 | 8,619.00 | 18,020.00 | 59,044.00 |
| ACTUALIZADA | 13,430.00 | | | | 13,430.00 |
| ALCANZADA | 13,742.00 | 0.00 | 0.00 | 0.00 | 13,742.00 |

PORCENTAJE ALCANZADO EN EL TRIMESTRE: 23.27 %

JEFE ADMINISTRATIVO
 L.C.E ERICK ALEXIS OCHOA VALENCIA
 VICE-RECTOR DE ADMINISTRACIÓN

TITULAR DE LA DEPENDENCIA/ENTIDAD
 DR. MODESTO SEARA VÁZQUEZ
 RECTOR

REPORTE DE AVANCE DE GESTION
UR 546 - UNIVERSIDAD DE LA SIERRA SUR
PRIMER TRIMESTRE 2018



| | |
|------------------------|---|
| ALINEACIÓN PED: | MATRÍZ DE INDICADORES PARA RESULTADOS: |
|------------------------|---|

| | |
|---|---|
| LÍNEAS DE ACCIÓN: 01-POTENCIAR LA UTILIZACIÓN DE LA AGENDA DE INNOVACIÓN DE OAXACA. UE: 001-UNIVERSIDAD DE LA SIERRA SUR | COMPONENTE: 433-ESPACIO EDUCATIVO EN NIVEL SUPERIOR CONSTRUIDO ACTIVIDAD: 149-ESPACIO EDUCATIVO EN NIVEL SUPERIOR CONSTRUIDO |
|---|---|

| ESTRUCTURA PROGRAMATICA PRESUPUESTAL | | | |
|--|--|---|--|
| PROGRAMA | SUBPROGRAMA | PROYECTO | OBRA/ACTIVIDAD |
| 127-INCREMENTO DE LA OFERTA EDUCATIVA SUPERIOR | 02-CONSTRUCCIÓN DE ESPACIOS EDUCATIVOS DE NIVEL SUPERIOR | 001-CONSTRUCCIÓN DE UN AUDITORIO PARA LA DES DE CIENCIAS SOCIALES Y ADMINISTRATIVAS Y CIENCIAS DE LA SALUD EN LA UNIVERSIDAD DE LA SIERRA SUR | 001-CONSTRUCCIÓN DE UN AUDITORIO PARA LA DES DE CIENCIAS SOCIALES Y ADMINISTRATIVAS Y CIENCIAS DE LA SALUD EN LA UNIVERSIDAD DE LA SIERRA SUR (ACABADOS) |

| PRESUPUESTO DE LA ACTIVIDAD | | | | | | | | | |
|-----------------------------|------------|-----------|------------|------------|------|------|------|------------|-------------------------------------|
| Aprobado | Ampliación | Reducción | Modificado | T1 | T2 | T3 | T4 | Acumulado | % de Devengado Acum. Vs. Modificado |
| 0.00 | 487,411.00 | 0.00 | 487,411.00 | 487,411.00 | 0.00 | 0.00 | 0.00 | 487,411.00 | 100.00 |

JEFE ADMINISTRATIVO
 L.C.E ERICK ALEXIS OCHOA VALENCIA
 VICE-RECTOR DE ADMINISTRACIÓN

TITULAR DE LA DEPENDENCIA/ENTIDAD
 DR. MODESTO SEARA VÁZQUEZ
 RECTOR

REPORTE DE AVANCE DE GESTION
UR 546 - UNIVERSIDAD DE LA SIERRA SUR
PRIMER TRIMESTRE 2018



| | |
|------------------------|---|
| ALINEACIÓN PED: | MATRÍZ DE INDICADORES PARA RESULTADOS: |
|------------------------|---|

| | |
|---|---|
| LÍNEAS DE ACCIÓN: 01-POTENCIAR LA UTILIZACIÓN DE LA AGENDA DE INNOVACIÓN DE OAXACA. UE: 001-UNIVERSIDAD DE LA SIERRA SUR | COMPONENTE: 433-ESPACIO EDUCATIVO EN NIVEL SUPERIOR CONSTRUIDO ACTIVIDAD: 149-ESPACIO EDUCATIVO EN NIVEL SUPERIOR CONSTRUIDO |
|---|---|

| ESTRUCTURA PROGRAMATICA PRESUPUESTAL | | | | | | | | | |
|--|---|---|--|--|--|--|--|--|--|
| PROGRAMA | SUBPROGRAMA | PROYECTO | OBRA/ACTIVIDAD | | | | | | |
| 127-INCREMENTO DE LA OFERTA EDUCATIVA SUPERIOR | 02-CONSTRUCCIÓN DE ESPACIOS EDUCATIVOS DE NIVEL SUPERIOR | 003-CONSTRUCCIÓN DE LOS EDIFICIOS DE: LABORATORIO PROPEDÉUTICO DE SALUD Y LABORATORIO DE ANATOMÍA Y DISECCIÓN, EN LA UNIVERSIDAD DE LA SIERRA SUR, EN EL MUNICIPIO DE MIAHUATLÁN DE PORFIRIO DÍAZ, OAXACA. CLAVE SEP 20MSU0023N | 001-CONSTRUCCIÓN DEL LABORATORIO PROPEDÉUTICO DE SALUD, EN LA UNIVERSIDAD DE LA SIERRA SUR, EN EL MUNICIPIO DE MIAHUATLÁN DE PORFIRIO DÍAZ, OAXACA. CLAVE SEP 20MSU0023N | | | | | | |

| PRESUPUESTO DE LA ACTIVIDAD | | | | | | | | | |
|-----------------------------|---------------|-----------|---------------|--------------|------|------|------|--------------|-------------------------------------|
| Aprobado | Ampliación | Reducción | Modificado | T1 | T2 | T3 | T4 | Acumulado | % de Devengado Acum. Vs. Modificado |
| 0.00 | 14,721,600.00 | 0.00 | 14,721,600.00 | 5,211,838.92 | 0.00 | 0.00 | 0.00 | 6,332,681.54 | 35.40 |

JEFE ADMINISTRATIVO
 L.C.E ERICK ALEXIS OCHOA VALENCIA
 VICE-RECTOR DE ADMINISTRACIÓN

TITULAR DE LA DEPENDENCIA/ENTIDAD
 DR. MODESTO SEARA VÁZQUEZ
 RECTOR

REPORTE DE AVANCE DE GESTION **UR 546 - UNIVERSIDAD DE LA SIERRA SUR** **PRIMER TRIMESTRE 2018**



| | | | |
|-------------------|---|--|--|
| ALINEACIÓN PED: | | MATRÍZ DE INDICADORES PARA RESULTADOS: | |
| LÍNEAS DE ACCIÓN: | 01-POTENCIAR LA UTILIZACIÓN DE LA AGENDA DE INNOVACIÓN DE OAXACA. | COMPONENTE: | 622-SERVICIO DE INVESTIGACIÓN GENERADO PARA CONTRIBUIR AL DESARROLLO REGIONAL SUSTENTABLE E INCLUYENTE |
| UE: | 001-UNIVERSIDAD DE LA SIERRA SUR | ACTIVIDAD: | 255-DESARROLLO DE PROYECTO DE INVESTIGACIÓN |

| ESTRUCTURA PROGRAMATICA PRESUPUESTAL | | | |
|--|---|----------|---|
| PROGRAMA | SUBPROGRAMA | PROYECTO | OBRA/ACTIVIDAD |
| 104-INVESTIGACIÓN CIENTÍFICA Y TECNOLÓGICA | 04-SERVICIOS DE INVESTIGACIÓN PARA CONTRIBUIR AL DESARROLLO REGIONAL SUSTENTABLE E INCLUYENTE | 000-- | 001-DESARROLLO DE PROYECTOS DE INVESTIGACIÓN EN LA UNIVERSIDAD DE LA SIERRA SUR |

| PRESUPUESTO DE LA ACTIVIDAD | | | | | | | | | |
|-----------------------------|------------|-----------|---------------|--------------|------|------|------|--------------|-------------------------------------|
| Aprobado | Ampliación | Reducción | Modificado | T1 | T2 | T3 | T4 | Acumulado | % de Devengado Acum. Vs. Modificado |
| 12,128,065.00 | 27,592.96 | 0.00 | 12,155,657.96 | 3,883,204.86 | 0.00 | 0.00 | 0.00 | 5,108,316.13 | 31.95 |

| DATOS DEL INDICADOR | | | | | |
|---------------------|--|------------------------|------------------|---------------|------------------|
| Nombre : | PORCENTAJE DE PROYECTOS DE INVESTIGACIÓN REALIZADOS | | | | |
| Definición : | MIDE EL PORCENTAJE DE PROYECTOS DE INVESTIGACIÓN REALIZADOS, RESPECTO AL PROGRAMADO | | | | |
| Método de Cálculo : | [(NUMERO DE PROYECTOS DE INVESTIGACIÓN REALIZADOS/(NUMERO DE PROYECTOS DE INVESTIGACIÓN PROGRAMADOS))]*100 | | | | |
| Tipo | Dimensión | Frecuencia de Medición | Unidad de Medida | Tipo de Valor | Sentido Esperado |
| GESTIÓN | EFICACIA | TRIMESTRAL | PORCENTAJE | FLUJO | ASCENDENTE |

| MEDIOS DE VERIFICACIÓN / FUENTE INFORMACIÓN | SUPUESTO |
|--|--|
| INFORME TRIMESTRAL DE RESULTADOS EMITIDO POR VICE-RECTORIA ACADEMICA | EXISTEN LAS CONDICIONES ADECUADAS PARA EL DESARROLLO DEL QUEHACER CIENTÍFICO |

| DATOS DE LA META | |
|---------------------------------|--|
| Definición de la variable Meta: | 1 - NÚMERO DE DESARROLLO DE PROYECTOS DE INVESTIGACIÓN |
| Unidad de medida: | 3 - PORCENTAJE |

| LÍNEA BASE DE LA META DEL INDICADOR | | | |
|-------------------------------------|------|-------|-------|
| AÑO | 2016 | VALOR | 34.00 |

| AVANCE TRIMESTRAL | | | | | |
|-------------------|---------------|--------------|---------------|--------------|-----------------|
| | 1er.TRIMESTRE | 2o.TRIMESTRE | 3er.TRIMESTRE | 4o.TRIMESTRE | TOTAL ACUMULADO |
| PROGRAMADA | 0.00 | 15.00 | 0.00 | 19.00 | 34.00 |
| ACTUALIZADA | 0.00 | | | | 0.00 |
| ALCANZADA | 7.00 | 0.00 | 0.00 | 0.00 | 7.00 |

PORCENTAJE ALCANZADO EN EL TRIMESTRE: 20.59 %

JEFE ADMINISTRATIVO
 L.C.E ERICK ALEXIS OCHOA VALENCIA
 VICE-RECTOR DE ADMINISTRACIÓN

TITULAR DE LA DEPENDENCIA/ENTIDAD
 DR. MODESTO SEARA VÁZQUEZ
 RECTOR

REPORTE DE AVANCE DE GESTION
UR 546 - UNIVERSIDAD DE LA SIERRA SUR
PRIMER TRIMESTRE 2018



| | |
|------------------------|---|
| ALINEACIÓN PED: | MATRÍZ DE INDICADORES PARA RESULTADOS: |
|------------------------|---|

| | |
|---|---|
| LÍNEAS DE ACCIÓN: 01-POTENCIAR LA UTILIZACIÓN DE LA AGENDA DE INNOVACIÓN DE OAXACA. UE: 001-UNIVERSIDAD DE LA SIERRA SUR | COMPONENTE: 434-ESPACIO EDUCATIVO EN NIVEL SUPERIOR EQUIPADO ACTIVIDAD: 158-EQUIPAMIENTO DE ESPACIO EDUCATIVO EN EL NIVEL MEDIO SUPERIOR |
|---|---|

| ESTRUCTURA PROGRAMATICA PRESUPUESTAL | | | |
|--|--|--|--|
| PROGRAMA | SUBPROGRAMA | PROYECTO | OBRA/ACTIVIDAD |
| 127-INCREMENTO DE LA OFERTA EDUCATIVA SUPERIOR | 04-EQUIPAMIENTO DE ESPACIOS EDUCATIVOS EN NIVEL SUPERIOR | 001-EQUIPAMIENTO DE UN AUDITORIO PARA LA DES DE CIENCIAS SOCIALES Y ADMINISTRATIVAS Y CIENCIAS DE LA SALUD EN LA UNIVERSIDAD DE LA SIERRA SUR. | 001-EQUIPAMIENTO DE UN AUDITORIO PARA LA DES DE CIENCIAS SOCIALES Y ADMINISTRATIVAS Y CIENCIAS DE LA SALUD EN LA UNIVERSIDAD DE LA SIERRA SUR. |

| PRESUPUESTO DE LA ACTIVIDAD | | | | | | | | | |
|-----------------------------|------------|-----------|------------|------------|------|------|------|------------|-------------------------------------|
| Aprobado | Ampliación | Reducción | Modificado | T1 | T2 | T3 | T4 | Acumulado | % de Devengado Acum. Vs. Modificado |
| 0.00 | 967,996.80 | 0.00 | 967,996.80 | 967,996.80 | 0.00 | 0.00 | 0.00 | 967,996.80 | 100.00 |

JEFE ADMINISTRATIVO
 L.C.E ERICK ALEXIS OCHOA VALENCIA
 VICE-RECTOR DE ADMINISTRACIÓN

TITULAR DE LA DEPENDENCIA/ENTIDAD
 DR. MODESTO SEARA VÁZQUEZ
 RECTOR

REPORTE DE AVANCE DE GESTION
UR 546 - UNIVERSIDAD DE LA SIERRA SUR
PRIMER TRIMESTRE 2018



| | | | |
|-------------------|---|--|--|
| ALINEACIÓN PED: | | MATRÍZ DE INDICADORES PARA RESULTADOS: | |
| LÍNEAS DE ACCIÓN: | 01-POTENCIAR LA UTILIZACIÓN DE LA AGENDA DE INNOVACIÓN DE OAXACA. | COMPONENTE: | 599-ACCIONES DE GESTION PARA LA FORMACIÓN PROFESIONAL Y POSGRADO |
| UE: | 001-UNIVERSIDAD DE LA SIERRA SUR | ACTIVIDAD: | 1168-GESTION ADMINISTRATIVA Y FINANCIERA |

| ESTRUCTURA PROGRAMATICA PRESUPUESTAL | | | |
|--------------------------------------|-------------|----------|---|
| PROGRAMA | SUBPROGRAMA | PROYECTO | OBRA/ACTIVIDAD |
| 139-FORMACIÓN PROFESIONAL Y POSGRADO | 00-- | 000-- - | 001-GESTION, EJERCICIO Y SEGUIMIENTO DE LOS PROCESOS ADMINISTRATIVOS Y ACADÉMICOS |

| PRESUPUESTO DE LA ACTIVIDAD | | | | | | | | | |
|-----------------------------|------------|-----------|---------------|--------------|------|------|------|--------------|-------------------------------------|
| Aprobado | Ampliación | Reducción | Modificado | T1 | T2 | T3 | T4 | Acumulado | % de Devengado Acum. Vs. Modificado |
| 12,870,891.80 | 33,838.25 | 0.00 | 12,904,730.05 | 3,842,906.10 | 0.00 | 0.00 | 0.00 | 5,096,710.68 | 29.78 |

| DATOS DEL INDICADOR | | | | | |
|--|---|------------------------|--|---------------|------------------|
| Nombre : | PORCENTAJE DE GESTION ADMINISTRATIVA Y FINANCIERA REALIZADA | | | | |
| Definición : | MIDE EL PORCENTAJE DE GESTION ADMINISTRATIVA Y FINANCIERA , RESPECTO A LAS PROGRAMADAS | | | | |
| Método de Cálculo : | (GESTION ADMINISTRATIVA Y FINANCIERA REALIZADA/GESTIÓN ADMINISTRATIVA Y FINANCIERA PROGRAMADAS)*100 | | | | |
| Tipo | Dimensión | Frecuencia de Medición | Unidad de Medida | Tipo de Valor | Sentido Esperado |
| GESTIÓN | EFICACIA | TRIMESTRAL | PORCENTAJE | FLUJO | ASCENDENTE |
| MEDIOS DE VERIFICACIÓN / FUENTE INFORMACIÓN | | | SUPUESTO | | |
| OFICIO DE ENTREGA DE INFORMES EMITIDOS POR VICE-RECTORIA DE ADMINISTRACION | | | EXISTEN LAS CONDICIONES SOCIALES, ECONÓMICAS Y POLÍTICAS PARA LA REALIZACIÓN DE LAS GESTIONES ADMINISTRATIVAS. | | |

| DATOS DE LA META | |
|---------------------------------|---|
| Definición de la variable Meta: | 1 - NUMERO DE GESTION ADMINISTRATIVA Y FINANCIERA |
| Unidad de medida: | 3 - PORCENTAJE |

| LÍNEA BASE DE LA META DEL INDICADOR | | | |
|-------------------------------------|------|-------|-------|
| AÑO | 2016 | VALOR | 24.00 |

| AVANCE TRIMESTRAL | | | | | |
|-------------------|---------------|--------------|---------------|--------------|-----------------|
| | 1er.TRIMESTRE | 2o.TRIMESTRE | 3er.TRIMESTRE | 4o.TRIMESTRE | TOTAL ACUMULADO |
| PROGRAMADA | 6.00 | 6.00 | 6.00 | 6.00 | 24.00 |
| ACTUALIZADA | 6.00 | | | | 6.00 |
| ALCANZADA | 7.00 | 0.00 | 0.00 | 0.00 | 7.00 |

PORCENTAJE ALCANZADO EN EL TRIMESTRE: 29.17 %

JEFE ADMINISTRATIVO
 L.C.E ERICK ALEXIS OCHOA VALENCIA
 VICE-RECTOR DE ADMINISTRACIÓN

TITULAR DE LA DEPENDENCIA/ENTIDAD
 DR. MODESTO SEARA VÁZQUEZ
 RECTOR

REPORTE DE AVANCE DE GESTION
UR 546 - UNIVERSIDAD DE LA SIERRA SUR
PRIMER TRIMESTRE 2018



| | | | | | |
|-------------------|---|-------------|---|--|--|
| ALINEACIÓN PED: | | | MATRÍZ DE INDICADORES PARA RESULTADOS: | | |
| LÍNEAS DE ACCIÓN: | 01-POTENCIAR LA UTILIZACIÓN DE LA AGENDA DE INNOVACIÓN DE OAXACA. | COMPONENTE: | 334-SERVICIO SOCIAL Y/O CONSULTORIA OTORGADA AL SECTOR PRODUCTIVO, SOCIAL Y GUBERNAMENTAL | | |
| UE: | 001-UNIVERSIDAD DE LA SIERRA SUR | ACTIVIDAD: | 223-PRESTACIÓN DE SERVICIO | | |

| ESTRUCTURA PROGRAMATICA PRESUPUESTAL | | | |
|--|---|----------|--|
| PROGRAMA | SUBPROGRAMA | PROYECTO | OBRA/ACTIVIDAD |
| 156-VINCULACIÓN DE LAS INSTITUCIONES DE EDUCACIÓN SUPERIOR CON EL SECTOR PRODUCTIVO Y SOCIAL | 01-OTORGAMIENTO DE SERVICIO SOCIAL Y/O CONSULTORÍA AL SECTOR PRODUCTIVO, SOCIAL Y GUBERNAMENTAL | 000-- | 001-PRESTACION DE SERVICIOS EN LA SIERRA SUR |

| PRESUPUESTO DE LA ACTIVIDAD | | | | | | | | | |
|-----------------------------|------------|-----------|--------------|------------|------|------|------|--------------|-------------------------------------|
| Aprobado | Ampliación | Reducción | Modificado | T1 | T2 | T3 | T4 | Acumulado | % de Devengado Acum. Vs. Modificado |
| 5,328,516.50 | 2,074.08 | 0.00 | 5,330,590.58 | 908,255.43 | 0.00 | 0.00 | 0.00 | 1,203,357.44 | 17.04 |

| DATOS DEL INDICADOR | | | | | |
|---------------------|---|------------------------|------------------|---------------|------------------|
| Nombre : | PORCENTAJE DE ASESORÍAS REALIZADAS | | | | |
| Definición : | MIDE EL PORCENTAJE DE ASESORÍAS REALIZADA, RESPECTO A LO PROGRAMADO | | | | |
| Método de Cálculo : | (ASESORÍAS REALIZADAS/ASESORÍAS PROGRAMADAS)*100 | | | | |
| Tipo | Dimensión | Frecuencia de Medición | Unidad de Medida | Tipo de Valor | Sentido Esperado |
| GESTIÓN | EFICACIA | TRIMESTRAL | PORCENTAJE | FLUJO | ASCENDENTE |

| MEDIOS DE VERIFICACIÓN / FUENTE INFORMACIÓN | SUPUESTO |
|---|--|
| INFORME DE PROMOCIÓN DEL DESARROLLO EMITIDO POR VICERECTORÍA ACADÉMICA Y/O JEFATURAS DE CARRERA | EXISTEN LAS FACILIDADES SOCIOECONÓMICAS QUE PERMITEN EL VÍNCULO ENTRE LA INSTITUCIÓN Y LOS BENEFICIARIOS |

| DATOS DE LA META | |
|---------------------------------|---------------------------------------|
| Definición de la variable Meta: | 1 - NÚMERO DE PRESTACIÓN DE SERVICIOS |
| Unidad de medida: | 3 - PORCENTAJE |

| LÍNEA BASE DE LA META DEL INDICADOR | | | |
|-------------------------------------|------|-------|------|
| AÑO | 2016 | VALOR | 3.00 |

| AVANCE TRIMESTRAL | | | | | |
|-------------------|---------------|--------------|---------------|--------------|-----------------|
| | 1er.TRIMESTRE | 2o.TRIMESTRE | 3er.TRIMESTRE | 4o.TRIMESTRE | TOTAL ACUMULADO |
| PROGRAMADA | 0.00 | 0.00 | 0.00 | 3.00 | 3.00 |
| ACTUALIZADA | 0.00 | | | | 0.00 |
| ALCANZADA | 1.00 | 0.00 | 0.00 | 0.00 | 1.00 |

PORCENTAJE ALCANZADO EN EL TRIMESTRE: 33.33 %

JEFE ADMINISTRATIVO
 L.C.E ERICK ALEXIS OCHOA VALENCIA
 VICE-RECTOR DE ADMINISTRACIÓN

TITULAR DE LA DEPENDENCIA/ENTIDAD
 DR. MODESTO SEARA VÁZQUEZ
 RECTOR

REPORTE DE AVANCE DE GESTION **UR 546 - UNIVERSIDAD DE LA SIERRA SUR** **PRIMER TRIMESTRE 2018**



| | | | |
|-------------------|---|--|--|
| ALINEACIÓN PED: | | MATRÍZ DE INDICADORES PARA RESULTADOS: | |
| LÍNEAS DE ACCIÓN: | 01-POTENCIAR LA UTILIZACIÓN DE LA AGENDA DE INNOVACIÓN DE OAXACA. | COMPONENTE: | 622-SERVICIO DE INVESTIGACIÓN GENERADO PARA CONTRIBUIR AL DESARROLLO REGIONAL SUSTENTABLE E INCLUYENTE |
| UE: | 001-UNIVERSIDAD DE LA SIERRA SUR | ACTIVIDAD: | 255-DESARROLLO DE PROYECTO DE INVESTIGACIÓN |

| ESTRUCTURA PROGRAMATICA PRESUPUESTAL | | | |
|--|---|--|---|
| PROGRAMA | SUBPROGRAMA | PROYECTO | OBRA/ACTIVIDAD |
| 104-INVESTIGACIÓN CIENTÍFICA Y TECNOLÓGICA | 04-SERVICIOS DE INVESTIGACIÓN PARA CONTRIBUIR AL DESARROLLO REGIONAL SUSTENTABLE E INCLUYENTE | 001-ANEXO DE EJECUCIÓN QUE CELEBRAN LA SECRETARÍA DE EDUCACIÓN Y LA UNIVERSIDAD DE LA SIERRA SUR, DERIVADO DEL CONVENIO MARCO DE COOPERACIÓN ACADÉMICA, EN EL MARCO DEL PROGRAMA PARA EL DESARROLLO PROFESIONAL DOCENTE PARA EL TIPO SUPERIOR. | 001-PROGRAMA PARA EL DESARROLLO PROFESIONAL DOCENTE PARA EL TIPO SUPERIOR |

| PRESUPUESTO DE LA ACTIVIDAD | | | | | | | | | |
|-----------------------------|------------|------------|------------|------------|------|------|------|------------|-------------------------------------|
| Aprobado | Ampliación | Reducción | Modificado | T1 | T2 | T3 | T4 | Acumulado | % de Devengado Acum. Vs. Modificado |
| 0.00 | 951,445.28 | 330,237.79 | 621,207.49 | 263,658.28 | 0.00 | 0.00 | 0.00 | 419,189.67 | 42.44 |

| DATOS DEL INDICADOR | | | | | |
|--|--|------------------------|--|---------------|------------------|
| Nombre : | PORCENTAJE DE PROYECTOS DE INVESTIGACIÓN REALIZADOS | | | | |
| Definición : | MIDE EL PORCENTAJE DE PROYECTOS DE INVESTIGACIÓN REALIZADOS, RESPECTO AL PROGRAMADO | | | | |
| Método de Cálculo : | [(NUMERO DE PROYECTOS DE INVESTIGACIÓN REALIZADOS/(NUMERO DE PROYECTOS DE INVESTIGACIÓN PROGRAMADOS))]*100 | | | | |
| Tipo | Dimensión | Frecuencia de Medición | Unidad de Medida | Tipo de Valor | Sentido Esperado |
| GESTIÓN | EFICACIA | TRIMESTRAL | PORCENTAJE | FLUJO | ASCENDENTE |
| MEDIOS DE VERIFICACIÓN / FUENTE INFORMACIÓN | | | SUPUESTO | | |
| INFORME TRIMESTRAL DE RESULTADOS EMITIDO POR VICE-RECTORIA ACADEMICA | | | EXISTEN LAS CONDICIONES ADECUADAS PARA EL DESARROLLO DEL QUEHACER CIENTÍFICO | | |

| DATOS DE LA META | |
|---------------------------------|--|
| Definición de la variable Meta: | 1 - NÚMERO DE DESARROLLO DE PROYECTOS DE INVESTIGACIÓN |
| Unidad de medida: | 3 - PORCENTAJE |

| LÍNEA BASE DE LA META DEL INDICADOR | | | |
|-------------------------------------|------|-------|------|
| AÑO | 2016 | VALOR | 1.61 |

| AVANCE TRIMESTRAL | | | | | |
|-------------------|---------------|--------------|---------------|--------------|-----------------|
| | 1er.TRIMESTRE | 2o.TRIMESTRE | 3er.TRIMESTRE | 4o.TRIMESTRE | TOTAL ACUMULADO |
| PROGRAMADA | 1.61 | 0.00 | 0.00 | 0.00 | 1.61 |
| ACTUALIZADA | 1.61 | | | | 1.61 |
| ALCANZADA | 3.00 | 0.00 | 0.00 | 0.00 | 3.00 |

PORCENTAJE ALCANZADO EN EL TRIMESTRE: 186.81 %

JEFE ADMINISTRATIVO
 L.C.E ERICK ALEXIS OCHOA VALENCIA
 VICE-RECTOR DE ADMINISTRACIÓN

TITULAR DE LA DEPENDENCIA/ENTIDAD
 DR. MODESTO SEARA VÁZQUEZ
 RECTOR

REPORTE DE AVANCE DE GESTION **UR 546 - UNIVERSIDAD DE LA SIERRA SUR** **PRIMER TRIMESTRE 2018**



| | | | |
|-------------------|---|--|---|
| ALINEACIÓN PED: | | MATRIZ DE INDICADORES PARA RESULTADOS: | |
| LÍNEAS DE ACCIÓN: | 01-POTENCIAR LA UTILIZACIÓN DE LA AGENDA DE INNOVACIÓN DE OAXACA. | COMPONENTE: | 312-ACCIONES DE PROMOCION Y DIFUSION DE LA DIVERSIDAD CULTURAL REALIZADAS |
| UE: | 001-UNIVERSIDAD DE LA SIERRA SUR | ACTIVIDAD: | 539-REALIZACIÓN DE EVENTO CULTURAL Y ARTÍSTICO EN SIERRA SUR |

| ESTRUCTURA PROGRAMATICA PRESUPUESTAL | | | |
|--|---|----------|--|
| PROGRAMA | SUBPROGRAMA | PROYECTO | OBRA/ACTIVIDAD |
| 147-PROMOCIÓN, FOMENTO Y DIFUSIÓN DE LAS DIVERSIDADES CULTURALES Y BIOCULTURALES | 10-PROMOCIÓN Y DIFUSIÓN DE LA DIVERSIDAD CULTURAL | 000-- | 001-PROMOCIÓN DE LA DIVERSIDAD CULTURAL REALIZADA EN LA SIERRA SUR |

| PRESUPUESTO DE LA ACTIVIDAD | | | | | | | | | |
|-----------------------------|------------|-----------|------------|------------|------|------|------|------------|-------------------------------------|
| Aprobado | Ampliación | Reducción | Modificado | T1 | T2 | T3 | T4 | Acumulado | % de Devengado Acum. Vs. Modificado |
| 642,206.00 | 0.00 | 0.00 | 642,206.00 | 131,981.94 | 0.00 | 0.00 | 0.00 | 176,891.64 | 20.55 |

| DATOS DEL INDICADOR | | | | | |
|--|---|------------------------|---|---------------|------------------|
| Nombre : | PORCENTAJE DE EVENTOS CULTURALES Y ARTÍSTICOS | | | | |
| Definición : | MIDE EL PORCENTAJE DE EVENTOS CULTURALES Y ARTÍSTICOS, RESPECTO AL PROGRAMADO | | | | |
| Método de Cálculo : | =(NÚMEROS DE EVENTOS CULTURALES REALIZADOS/ TOTAL DE EVENTOS CULTURALES PROGRAMADOS)* 100 | | | | |
| Tipo | Dimensión | Frecuencia de Medición | Unidad de Medida | Tipo de Valor | Sentido Esperado |
| GESTIÓN | EFICACIA | TRIMESTRAL | PORCENTAJE | FLUJO | ASCENDENTE |
| MEDIOS DE VERIFICACIÓN / FUENTE INFORMACIÓN | | | SUPUESTO | | |
| INFORME DE ACTIVIDADES VALIDADO POR VICERECTORIA ACADEMICA | | | SE CUMPLE CON LA DIFUSION EN TIEMPO Y FORMA Y CON LOS MEDIOS PARA REALIZAR LOS EVENTOS. | | |

| DATOS DE LA META | |
|---------------------------------|--|
| Definición de la variable Meta: | 1 - NÚMERO DE REALIZACIÓN DE EVENTOS CULTURALES Y ARTÍSTICOS EN SIERRA SUR |
| Unidad de medida: | 3 - PORCENTAJE |

| LÍNEA BASE DE LA META DEL INDICADOR | | | |
|-------------------------------------|------|-------|-------|
| AÑO | 2016 | VALOR | 17.00 |

| AVANCE TRIMESTRAL | | | | | |
|-------------------|---------------|--------------|---------------|--------------|-----------------|
| | 1er.TRIMESTRE | 2o.TRIMESTRE | 3er.TRIMESTRE | 4o.TRIMESTRE | TOTAL ACUMULADO |
| PROGRAMADA | 0.00 | 0.00 | 0.00 | 17.00 | 17.00 |
| ACTUALIZADA | 0.00 | | | | 0.00 |
| ALCANZADA | 0.00 | 0.00 | 0.00 | 0.00 | 0.00 |

PORCENTAJE ALCANZADO EN EL TRIMESTRE: 0.00 %

JEFE ADMINISTRATIVO
 L.C.E ERICK ALEXIS OCHOA VALENCIA
 VICE-RECTOR DE ADMINISTRACIÓN

TITULAR DE LA DEPENDENCIA/ENTIDAD
 DR. MODESTO SEARA VÁZQUEZ
 RECTOR

REPORTE DE AVANCE DE GESTION **UR 546 - UNIVERSIDAD DE LA SIERRA SUR** **PRIMER TRIMESTRE 2018**



| | | | |
|-------------------|---|--|--|
| ALINEACIÓN PED: | | MATRÍZ DE INDICADORES PARA RESULTADOS: | |
| LÍNEAS DE ACCIÓN: | 01-POTENCIAR LA UTILIZACIÓN DE LA AGENDA DE INNOVACIÓN DE OAXACA. | COMPONENTE: | 433-ESPACIO EDUCATIVO EN NIVEL SUPERIOR CONSTRUIDO |
| UE: | 001-UNIVERSIDAD DE LA SIERRA SUR | ACTIVIDAD: | 149-ESPACIO EDUCATIVO EN NIVEL SUPERIOR CONSTRUIDO |

| ESTRUCTURA PROGRAMATICA PRESUPUESTAL | | | | | | | | | |
|--|------------|---|------------|---|------|------|------|---|-------------------------------------|
| PROGRAMA | | SUBPROGRAMA | | PROYECTO | | | | OBRA/ACTIVIDAD | |
| 127-INCREMENTO DE LA OFERTA EDUCATIVA SUPERIOR | | 02-CONSTRUCCIÓN DE ESPACIOS EDUCATIVOS DE NIVEL | | 002-TERMINACION DE LA CONSTRUCCIÓN DE UN AUDITORIO PARA LA DES DE CIENCIAS SOCIALES Y ADMINISTRATIVAS Y CIENCIAS DE LA SALUD EN LA UNIVERSIDAD DE LA SIERRA SUR (OBRA COMPLEMENTARIA) | | | | 001-TERMINACION DE LA CONSTRUCCIÓN DE UN AUDITORIO PARA LA DES DE CIENCIAS SOCIALES Y ADMINISTRATIVAS Y CIENCIAS DE LA SALUD EN LA UNIVERSIDAD DE LA SIERRA SUR (OBRA COMPLEMENTARIA) | |
| | | SUPERIOR | | | | | | | |
| PRESUPUESTO DE LA ACTIVIDAD | | | | | | | | | |
| Aprobado | Ampliación | Reducción | Modificado | T1 | T2 | T3 | T4 | Acumulado | % de Devengado Acum. Vs. Modificado |
| 0.00 | 593,461.89 | 0.00 | 593,461.89 | 593,461.89 | 0.00 | 0.00 | 0.00 | 593,461.89 | 100.00 |

JEFE ADMINISTRATIVO
 L.C.E ERICK ALEXIS OCHOA VALENCIA
 VICE-RECTOR DE ADMINISTRACIÓN

TITULAR DE LA DEPENDENCIA/ENTIDAD
 DR. MODESTO SEARA VÁZQUEZ
 RECTOR

REPORTE DE AVANCE DE GESTION
UR 546 - UNIVERSIDAD DE LA SIERRA SUR
PRIMER TRIMESTRE 2018



| | |
|------------------------|---|
| ALINEACIÓN PED: | MATRÍZ DE INDICADORES PARA RESULTADOS: |
|------------------------|---|

| | |
|---|---|
| LÍNEAS DE ACCIÓN: 01-POTENCIAR LA UTILIZACIÓN DE LA AGENDA DE INNOVACIÓN DE OAXACA. UE: 001-UNIVERSIDAD DE LA SIERRA SUR | COMPONENTE: 433-ESPACIO EDUCATIVO EN NIVEL SUPERIOR CONSTRUIDO ACTIVIDAD: 149-ESPACIO EDUCATIVO EN NIVEL SUPERIOR CONSTRUIDO |
|---|---|

| ESTRUCTURA PROGRAMATICA PRESUPUESTAL | | | | | | | | | |
|--|--|--|--|---|--|--|--|---|--|
| PROGRAMA | | SUBPROGRAMA | | PROYECTO | | | | OBRA/ACTIVIDAD | |
| 127-INCREMENTO DE LA OFERTA EDUCATIVA SUPERIOR | | 02-CONSTRUCCIÓN DE ESPACIOS EDUCATIVOS DE NIVEL SUPERIOR | | 001-CONSTRUCCIÓN DE UN AUDITORIO PARA LA DES DE CIENCIAS SOCIALES Y ADMINISTRATIVAS Y CIENCIAS DE LA SALUD EN LA UNIVERSIDAD DE LA SIERRA SUR | | | | 002-CONSTRUCCIÓN DE UN AUDITORIO PARA LA DES DE CIENCIAS SOCIALES Y ADMINISTRATIVAS Y CIENCIAS DE LA SALUD EN LA UNIVERSIDAD DE LA SIERRA SUR | |

| PRESUPUESTO DE LA ACTIVIDAD | | | | | | | | | |
|-----------------------------|--------------|-----------|--------------|--------------|------|------|------|--------------|-------------------------------------|
| Aprobado | Ampliación | Reducción | Modificado | T1 | T2 | T3 | T4 | Acumulado | % de Devengado Acum. Vs. Modificado |
| 0.00 | 4,056,906.50 | 0.00 | 4,056,906.50 | 4,056,906.50 | 0.00 | 0.00 | 0.00 | 4,056,906.50 | 100.00 |

JEFE ADMINISTRATIVO
 L.C.E ERICK ALEXIS OCHOA VALENCIA
 VICE-RECTOR DE ADMINISTRACIÓN

TITULAR DE LA DEPENDENCIA/ENTIDAD
 DR. MODESTO SEARA VÁZQUEZ
 RECTOR

REPORTE DE AVANCE DE GESTION
UR 546 - UNIVERSIDAD DE LA SIERRA SUR
PRIMER TRIMESTRE 2018



| | |
|------------------------|---|
| ALINEACIÓN PED: | MATRÍZ DE INDICADORES PARA RESULTADOS: |
|------------------------|---|

| | |
|---|---|
| LÍNEAS DE ACCIÓN: 01-POTENCIAR LA UTILIZACIÓN DE LA AGENDA DE INNOVACIÓN DE OAXACA. UE: 001-UNIVERSIDAD DE LA SIERRA SUR | COMPONENTE: 433-ESPACIO EDUCATIVO EN NIVEL SUPERIOR CONSTRUIDO ACTIVIDAD: 149-ESPACIO EDUCATIVO EN NIVEL SUPERIOR CONSTRUIDO |
|---|---|

| ESTRUCTURA PROGRAMATICA PRESUPUESTAL | | | | | | | | | |
|--|--|--|--|---|--|--|--|--|--|
| PROGRAMA | | SUBPROGRAMA | | PROYECTO | | | | OBRA/ACTIVIDAD | |
| 127-INCREMENTO DE LA OFERTA EDUCATIVA SUPERIOR | | 02-CONSTRUCCIÓN DE ESPACIOS EDUCATIVOS DE NIVEL SUPERIOR | | 003-CONSTRUCCIÓN DE LOS EDIFICIOS DE: LABORATORIO PROPEDEÚTICO DE SALUD Y LABORATORIO DE ANATOMÍA Y DISECCIÓN, EN LA UNIVERSIDAD DE LA SIERRA SUR, EN EL MUNICIPIO DE MIAHUATLÁN DE PORFIRIO DÍAZ, OAXACA. CLAVE SEP 20MSU0023N | | | | 002-CONSTRUCCIÓN DEL LABORATORIO DE ANATOMÍA Y DISECCIÓN, EN LA UNIVERSIDAD DE LA SIERRA SUR, EN EL MUNICIPIO DE MIAHUATLÁN DE PORFIRIO DÍAZ, OAXACA. CLAVE SEP 20MSU0023N | |

| PRESUPUESTO DE LA ACTIVIDAD | | | | | | | | | |
|-----------------------------|---------------|-----------|---------------|--------------|------|------|------|--------------|-------------------------------------|
| Aprobado | Ampliación | Reducción | Modificado | T1 | T2 | T3 | T4 | Acumulado | % de Devengado Acum. Vs. Modificado |
| 0.00 | 12,050,790.00 | 0.00 | 12,050,790.00 | 3,073,535.81 | 0.00 | 0.00 | 0.00 | 4,648,674.26 | 25.50 |

JEFE ADMINISTRATIVO
 L.C.E ERICK ALEXIS OCHOA VALENCIA
 VICE-RECTOR DE ADMINISTRACIÓN

TITULAR DE LA DEPENDENCIA/ENTIDAD
 DR. MODESTO SEARA VÁZQUEZ
 RECTOR

REPORTE DE AVANCE DE GESTION
UR 546 - UNIVERSIDAD DE LA SIERRA SUR
PRIMER TRIMESTRE 2018



| | | | |
|-----------------|--|--|--|
| ALINEACIÓN PED: | | MATRÍZ DE INDICADORES PARA RESULTADOS: | |
|-----------------|--|--|--|

| | | | |
|-------------------|---|-------------|---|
| LÍNEAS DE ACCIÓN: | 01-POTENCIAR LA UTILIZACIÓN DE LA AGENDA DE INNOVACIÓN DE OAXACA. | COMPONENTE: | 299-SERVICIO DE FORMACION PROFESIONAL Y POSGRADO OTORGADO |
| UE: | 001-UNIVERSIDAD DE LA SIERRA SUR | ACTIVIDAD: | 1332-FORTALECIMIENTO DE LA CALIDAD EDUCATIVA |

| ESTRUCTURA PROGRAMATICA PRESUPUESTAL | | | |
|--------------------------------------|--|----------|--|
| PROGRAMA | SUBPROGRAMA | PROYECTO | OBRA/ACTIVIDAD |
| 139-FORMACIÓN PROFESIONAL Y POSGRADO | 01-SERVICIOS DE FORMACIÓN PROFESIONAL Y POSGRADO | 000-- | 002-PROGRAMA DE FORTALECIMIENTO DE LA CALIDAD EDUCATIVA (PFCE) |

| PRESUPUESTO DE LA ACTIVIDAD | | | | | | | | | |
|-----------------------------|------------|-----------|------------|------|------|------|------|------------|-------------------------------------|
| Aprobado | Ampliación | Reducción | Modificado | T1 | T2 | T3 | T4 | Acumulado | % de Devengado Acum. Vs. Modificado |
| 0.00 | 506,660.40 | 0.00 | 506,660.40 | 0.00 | 0.00 | 0.00 | 0.00 | 230,917.78 | 0.00 |

JEFE ADMINISTRATIVO
 L.C.E ERICK ALEXIS OCHOA VALENCIA
 VICE-RECTOR DE ADMINISTRACIÓN

TITULAR DE LA DEPENDENCIA/ENTIDAD
 DR. MODESTO SEARA VÁZQUEZ
 RECTOR

REPORTE DE AVANCE DE GESTION **UR 546 - UNIVERSIDAD DE LA SIERRA SUR** **PRIMER TRIMESTRE 2018**



| | | | | | |
|-------------------|---|-------------|--|--|--|
| ALINEACIÓN PED: | | | MATRÍZ DE INDICADORES PARA RESULTADOS: | | |
| LÍNEAS DE ACCIÓN: | 01-POTENCIAR LA UTILIZACIÓN DE LA AGENDA DE INNOVACIÓN DE OAXACA. | COMPONENTE: | 622-SERVICIO DE INVESTIGACIÓN GENERADO PARA CONTRIBUIR AL DESARROLLO REGIONAL SUSTENTABLE E INCLUYENTE | | |
| UE: | 001-UNIVERSIDAD DE LA SIERRA SUR | ACTIVIDAD: | 255-DESARROLLO DE PROYECTO DE INVESTIGACIÓN | | |

| ESTRUCTURA PROGRAMATICA PRESUPUESTAL | | | |
|--|---|----------|---|
| PROGRAMA | SUBPROGRAMA | PROYECTO | OBRA/ACTIVIDAD |
| 104-INVESTIGACIÓN CIENTÍFICA Y TECNOLÓGICA | 04-SERVICIOS DE INVESTIGACIÓN PARA CONTRIBUIR AL DESARROLLO REGIONAL SUSTENTABLE E INCLUYENTE | 000-- | 002-PROGRAMA PARA EL DESARROLLO PROFESIONAL DOCENTE PARA EL TIPO SUPERIOR |

| PRESUPUESTO DE LA ACTIVIDAD | | | | | | | | | |
|-----------------------------|--------------|-----------|--------------|------|------|------|------|------------|-------------------------------------|
| Aprobado | Ampliación | Reducción | Modificado | T1 | T2 | T3 | T4 | Acumulado | % de Devengado Acum. Vs. Modificado |
| 0.00 | 2,070,357.96 | 0.00 | 2,070,357.96 | 0.00 | 0.00 | 0.00 | 0.00 | 397,744.80 | 0.00 |

| DATOS DEL INDICADOR | | | | | |
|---------------------|--|------------------------|------------------|---------------|------------------|
| Nombre : | PORCENTAJE DE PROYECTOS DE INVESTIGACIÓN REALIZADOS | | | | |
| Definición : | MIDE EL PORCENTAJE DE PROYECTOS DE INVESTIGACIÓN REALIZADOS, RESPECTO AL PROGRAMADO | | | | |
| Método de Cálculo : | [(NUMERO DE PROYECTOS DE INVESTIGACIÓN REALIZADOS/(NUMERO DE PROYECTOS DE INVESTIGACIÓN PROGRAMADOS))]*100 | | | | |
| Tipo | Dimensión | Frecuencia de Medición | Unidad de Medida | Tipo de Valor | Sentido Esperado |
| GESTIÓN | EFICACIA | TRIMESTRAL | PORCENTAJE | FLUJO | ASCENDENTE |

| MEDIOS DE VERIFICACIÓN / FUENTE INFORMACIÓN | SUPUESTO |
|--|--|
| INFORME TRIMESTRAL DE RESULTADOS EMITIDO POR VICE-RECTORIA ACADEMICA | EXISTEN LAS CONDICIONES ADECUADAS PARA EL DESARROLLO DEL QUEHACER CIENTÍFICO |

| DATOS DE LA META | |
|---------------------------------|--|
| Definición de la variable Meta: | 1 - NÚMERO DE DESARROLLO DE PROYECTOS DE INVESTIGACIÓN |
| Unidad de medida: | 3 - PORCENTAJE |

| LÍNEA BASE DE LA META DEL INDICADOR | | | |
|-------------------------------------|---|-------|------|
| AÑO | 0 | VALOR | 5.00 |

| AVANCE TRIMESTRAL | | | | | |
|-------------------|---------------|--------------|---------------|--------------|-----------------|
| | 1er.TRIMESTRE | 2o.TRIMESTRE | 3er.TRIMESTRE | 4o.TRIMESTRE | TOTAL ACUMULADO |
| PROGRAMADA | 0.00 | 0.00 | 5.00 | 0.00 | 5.00 |
| ACTUALIZADA | 0.00 | | | | 0.00 |
| ALCANZADA | 0.00 | 0.00 | 0.00 | 0.00 | 0.00 |

PORCENTAJE ALCANZADO EN EL TRIMESTRE: 0.00 %

JEFE ADMINISTRATIVO
 L.C.E ERICK ALEXIS OCHOA VALENCIA
 VICE-RECTOR DE ADMINISTRACIÓN

TITULAR DE LA DEPENDENCIA/ENTIDAD
 DR. MODESTO SEARA VÁZQUEZ
 RECTOR



GOBIERNO DEL ESTADO
DE OAXACA



UN SIS
Universidad de la
Sierra Sur

PROGRAMAS Y PROYECTOS DE INVERSION

Durante enero – marzo 2018, se tuvieron los siguientes programas y proyectos de inversión, como se muestran en las siguientes tablas:

| | |
|-------------------------|--|
| CLAVE DEL PROYECTO | 5460010680500217 |
| NOMBRE DEL PROYECTO | CONSTRUCCIÓN DE UN AUDITORIO PARA LA DES DE CIENCIAS SOCIALES Y ADMINISTRATIVAS Y CIENCIAS DE LA SALUD EN LA UNIVERSIDAD DE LA SIERRA SUR (ACABADOS) |
| NUMERO DE PROYECTO | FAM-IES/1356/2017 |
| OFICIO AUT. | SF/SPIP/DPIP/FAM-IES/1356/2017 |
| TIPO DE RECURSO | FEDERAL |
| PROGRAMA FONDO CONVENIO | FAM IES CAPITAL |
| INSTITUCION EJECUTORA | UNIVERSIDAD DE LA SIERRA SUR |
| TIPO DE PROYECTO | CONSTRUCCION |
| AUTORIZADO | 487,411.00 |
| EJERCIDO | 487,411.00 |

| | |
|-------------------------|---|
| CLAVE DEL PROYECTO | 5460010680500117 |
| NOMBRE DEL PROYECTO | CONSTRUCCIÓN DE UN AUDITORIO PARA LA DES DE CIENCIAS SOCIALES Y ADMINISTRATIVAS Y CIENCIAS DE LA SALUD EN LA UNIVERSIDAD DE LA SIERRA SUR |
| NUMERO DE PROYECTO | FAM-IES/1357/2017 |
| OFICIO AUT. | SF/SPIP/DPIP/FAM-IES/1357/2017 |
| TIPO DE RECURSO | FEDERAL |
| PROGRAMA FONDO CONVENIO | FAM IES CAPITAL |
| INSTITUCION EJECUTORA | UNIVERSIDAD DE LA SIERRA SUR |
| TIPO DE PROYECTO | CONSTRUCCION |
| AUTORIZADO | 4,056,906.50 |
| EJERCIDO | 4,056,906.50 |



GOBIERNO DEL ESTADO
DE OAXACA



UNSI
Universidad de la
Sierra Sur

| | |
|-------------------------|--|
| CLAVE DEL PROYECTO | 5460010735600117 |
| NOMBRE DEL PROYECTO | CONSTRUCCIÓN DEL LABORATORIO PROPEDÉUTICO DE SALUD, EN LA UNIVERSIDAD DE LA SIERRA SUR, EN EL MUNICIPIO DE MIAHUATLÁN DE PORFIRIO DÍAZ, OAXACA. CLAVE SEP 20MSU0023N |
| NUMERO DE PROYECTO | FONREGION/3072/2017 |
| OFICIO AUT. | SF/SPIP/DPIP/FONREGION/3072/2017 |
| TIPO DE RECURSO | FEDERAL |
| PROGRAMA FONDO CONVENIO | FONREGION |
| INSTITUCION EJECUTORA | UNIVERSIDAD DE LA SIERRA SUR |
| TIPO DE PROYECTO | CONSTRUCCIÓN |
| AUTORIZADO | 14,721,600.00 |
| EJERCIDO | 6,332,681.54 |

| | |
|-------------------------|--|
| CLAVE DEL PROYECTO | 5460010735600117 |
| NOMBRE DEL PROYECTO | CONSTRUCCIÓN DEL LABORATORIO DE ANATOMIA Y DESECCION, EN LA UNIVERSIDAD DE LA SIERRA SUR, EN EL MUNICIPIO DE MIAHUATLÁN DE PORFIRIO DÍAZ, OAXACA. CLAVE SEP 20MSU0023N |
| NUMERO DE PROYECTO | FONREGION/3073/2017 |
| OFICIO AUT. | SF/SPIP/DPIP/FONREGION/3072/2017 |
| TIPO DE RECURSO | FEDERAL |
| PROGRAMA FONDO CONVENIO | FONREGION |
| INSTITUCION EJECUTORA | UNIVERSIDAD DE LA SIERRA SUR |
| TIPO DE PROYECTO | CONSTRUCCIÓN |
| AUTORIZADO | 12,050,790.00 |
| EJERCIDO | 4,648,674.26 |



GOBIERNO DEL ESTADO
DE OAXACA



UNSIIS
Universidad de la
Sierra Sur

| | |
|-------------------------|---|
| CLAVE DEL PROYECTO | 5460010746500117 |
| NOMBRE DEL PROYECTO | TERMINACION DE LA CONSTRUCCIÓN DE UN AUDITORIO PARA LA DES DE CIENCIAS SOCIALES Y ADMINISTRATIVAS Y CIENCIAS DE LA SALUD EN LA UNIVERSIDAD DE LA SIERRA SUR (OBRA COMPLEMENTARIA) |
| NUMERO DE PROYECTO | FAM-IES-REM/4119/2017 |
| OFICIO AUT. | SF/SPIP/DPIP/FAM-IES-REM/4119/2017 |
| TIPO DE RECURSO | RECURSOS FEDERALES |
| PROGRAMA FONDO CONVENIO | FAM IES REMANENTES POTENCIACION CAPITAL |
| INSTITUCION EJECUTORA | UNIVERSIDAD DE LA SIERRA SUR |
| TIPO DE PROYECTO | CONSTRUCCIÓN |
| AUTORIZADO | 593,461.89 |
| EJERCIDO | 593,461.89 |

| | |
|-------------------------|--|
| CLAVE DEL PROYECTO | 5460010767700117 |
| NOMBRE DEL PROYECTO | EQUIPAMIENTO DE UN AUDITORIO PARA LA DES DE CIENCIAS SOCIALES Y ADMINISTRATIVAS Y CIENCIAS DE LA SALUD EN LA UNIVERSIDAD DE LA SIERRA SUR. |
| NUMERO DE PROYECTO | FAM-IES-REM/4931/2017 |
| OFICIO AUT. | SF/SPIP/DPIP/FAM-IES-REM/4931/2017 |
| TIPO DE RECURSO | RECURSOS FEDERALES |
| PROGRAMA FONDO CONVENIO | FAM IES REMANENTES POTENCIACION CAPITAL |
| INSTITUCION EJECUTORA | UNIVERSIDAD DE LA SIERRA SUR |
| TIPO DE PROYECTO | EQUIPAMIENTO |
| AUTORIZADO | 967,996.80 |
| EJERCIDO | 967,996.80 |



GOBIERNO DEL ESTADO
DE OAXACA



UNSI
Universidad de la
Sierra Sur

RELACION DE BIENES INMUEBLES QUE COMPONEN EL PATRIMONIO
DEL 01 DE ENERO AL 31 DE MARZO DE 2018
(Pesos)

| CUENTA | DESCRIPCIÓN DEL BIEN | Saldo Final |
|--------|--|-----------------------|
| 12310 | TERRENOS | 901,019.52 |
| 12330 | EDIFICIOS NO RESIDENCIALES | 94,677,932.73 |
| 12351 | EDIFICACIÓN HABITACIONAL EN PROCESO | 0.00 |
| 12352 | EDIFICACIÓN NO HABITACIONAL EN PROCESO | 0.00 |
| 12353 | CONSTRUCCIÓN DE OBRAS PARA EL ABASTECIMIENTO DE AGUA, PETRÓLEO, GAS, ELECTRICIDAD Y TELECOMUNICACION | 0.00 |
| 12354 | DIVISIÓN DE TERRENOS Y CONSTRUCCIÓN DE OBRAS DE URBANIZACIÓN EN PROCESO | 0.00 |
| 12355 | CONSTRUCCIÓN DE VÍAS DE COMUNICACIÓN EN PROCESO | 0.00 |
| 12356 | OTRAS CONSTRUCCIONES DE INGENIERÍA CIVIL U OBRA PESADA EN PROCESO | 22,587,904.43 |
| 12357 | INSTALACIONES Y EQUIPAMIENTO EN CONSTRUCCIONES EN PROCESO | 2,995,000.00 |
| 12359 | TRABAJOS DE ACABADOS EN EDIFICACIONES Y OTROS TRABAJOS ESPECIALIZADOS EN PROCESO | 0.00 |
| 12361 | EDIFICACIÓN HABITACIONAL EN PROCESO | 0.00 |
| 12362 | EDIFICACIÓN NO HABITACIONAL EN PROCESO | 0.00 |
| 12363 | CONSTRUCCIÓN DE OBRAS PARA EL ABASTECIMIENTO DE AGUA, PETRÓLEO, GAS, ELECTRICIDAD Y TELECOMUNICACION | 0.00 |
| 12364 | DIVISIÓN DE TERRENOS Y CONSTRUCCIÓN DE OBRAS DE URBANIZACIÓN | 0.00 |
| 12365 | CONSTRUCCIÓN DE VÍAS DE COMUNICACIÓN EN PROCESO | 0.00 |
| 12366 | OTRAS CONSTRUCCIONES DE INGENIERÍA CIVIL U OBRA PESADA EN PROCESO | 0.00 |
| 12367 | INSTALACIONES Y EQUIPAMIENTO EN CONSTRUCCIONES EN PROCESO | 0.00 |
| 12369 | TRABAJOS DE ACABADOS EN EDIFICACIONES Y OTROS TRABAJOS ESPECIALIZADOS EN PROCESO | 0.00 |
| 12390 | OTROS BIENES INMUEBLES | 0.00 |
| | SUMA TOTAL: | 121,161,856.68 |



GOBIERNO DEL ESTADO
DE OAXACA



UN SIS
Universidad de la
Sierra Sur

RELACION DE BIENES MUEBLES QUE COMPONEN EL PATRIMONIO
DEL 01 DE ENERO AL 31 DE MARZO DE 2018
(Pesos)

| CUENTA | DESCRIPCIÓN DEL BIEN | Saldo Final |
|--------------------|---|----------------------|
| 12411 | MUEBLES DE OFICINA Y ESTANTERÍA | 2,108,075.79 |
| 12412 | MUEBLES, EXCEPTO DE OFICINA Y ESTANTERÍA | 133,129.86 |
| 12413 | EQUIPO DE CÓMPUTO Y DE TECNOLOGÍAS DE LA INFORMACIÓN | 15,697,976.50 |
| 12419 | OTROS MOBILIARIOS Y EQUIPOS DE ADMINISTRACIÓN | 20,218.00 |
| 12421 | EQUIPOS Y APARATOS AUDIOVISUALES | 3,958,083.59 |
| 12422 | APARATOS DEPORTIVOS | 373,289.50 |
| 12423 | CÁMARAS FOTOGRÁFICAS Y DE VIDEO | 625,932.74 |
| 12429 | OTRO MOBILIARIO Y EQUIPO EDUCACIONAL Y RECREATIVO | 1,719,514.50 |
| 12431 | EQUIPO MÉDICO Y DE LABORATORIO | 17,518,561.38 |
| 12432 | INSTRUMENTAL MÉDICO Y DE LABORATORIO | 396,222.26 |
| 12441 | AUTOMÓVILES Y CAMIONES | 950,949.00 |
| 12443 | EQUIPO AEROESPACIAL | 0.00 |
| 12445 | EMBARCACIONES | 0.00 |
| 12449 | OTROS EQUIPOS DE TRANSPORTE | 0.00 |
| 12450 | EQUIPO DE DEFENSA Y SEGURIDAD | 64,628.10 |
| 12461 | MAQUINARIA Y EQUIPO AGROPECUARIO | 9,876.00 |
| 12462 | MAQUINARIA Y EQUIPO INDUSTRIAL | 125,026.08 |
| 12463 | MAQUINARIA Y EQUIPO DE CONSTRUCCIÓN | 0.00 |
| 12464 | SISTEMAS DE AIRE ACONDICIONADO, CALEFACCIÓN Y DE REFRIGERACIÓN INDUSTRIAL Y COMERCIAL | 1,708,692.63 |
| 12465 | EQUIPO DE COMUNICACIÓN Y TELECOMUNICACIÓN | 286,649.56 |
| 12466 | EQUIPOS DE GENERACIÓN ELÉCTRICA, APARATOS Y ACCESORIOS ELÉCTRICOS | 58,247.00 |
| 12467 | HERRAMIENTAS Y MÁQUINAS-HERRAMIENTA | 225,980.59 |
| 12469 | OTROS EQUIPOS | 304,784.12 |
| 12471 | BIENES ARTÍSTICOS, CULTURALES Y CIENTÍFICOS | 0.00 |
| 12483 | AVES | 0.00 |
| 12484 | OVINOS Y CAPRINOS | 0.00 |
| 12486 | EQUINOS | 0.00 |
| 12487 | ESPECIES MENORES Y DE ZOOLOGÍCO | 0.00 |
| 12488 | ÁRBOLES Y PLANTAS | 0.00 |
| 12489 | OTROS ACTIVOS BIOLÓGICOS | 0.00 |
| SUMA TOTAL: | | 46,285,837.20 |



GOBIERNO DEL ESTADO
DE OAXACA



UNSI
Universidad de la
Sierra Sur

RELACION DE CUENTAS BANCARIAS PRODUCTIVAS ESPECIFICAS
DEL 01 DE ENERO AL 31 DE MARZO DE 2018

| FONDO, PROGRAMA O CONVENIO | DATOS DE LA CUENTA BANCARIA | |
|---------------------------------|-----------------------------|------------------|
| | INSTITUCION BANCARIA | NUMERO DE CUENTA |
| Subsidio Federal Ordinario 2018 | BANAMEX | 7011/6482922 |



GOBIERNO DEL ESTADO
DE OAXACA



UN SIS
Universidad de la
Sierra Sur

RELACION DE ESQUEMAS BURSATILES Y COBERTURAS FINANCIERAS

NO APLICA