GOBIERNO DEL ESTADO
DE OAXACA

Reyes Mantecón, San Bartolo Coyotepec, Oaxaca, 30 de Julio de 2018.

DIPUTADO JOSÉ DE JESÚS ROMERO LOPEZ
PRESIDENTE DE LA MESA DIRECTIVA DEL
H. CONGRESO DEL ESTADO DE OAXACA

En cumplimiento a lo previsto en los artículos 1, 2, 82 y 90 de la Constitución Política del Estado Libre y Soberano de Oaxaca; 1, 3 fracción I, 26, 27 fracción XII, 45 fracción XXXIII de la Ley Orgánica del Poder Ejecutivo del Estado de Oaxaca; 51, 52, 56, 57 y 58 de la Ley General de Contabilidad Gubernamental; 25, 58 y 60 de la Ley de Disciplina Financiera de las Entidades Federativas y los Municipios; 1, 2 fracción XXXIX, 81 de la Ley Estatal de Presupuesto y Responsabilidad Hacendaria; 12 de la Ley de Fiscalización Superior y Rendición de Cuentas para el Estado de Oaxaca; 1, 2, 4 fracción I, 5, 6, 7 fracción XIV del Reglamento Interno de la Secretaría de Finanzas del Poder Ejecutivo del Estado vigente, entrego a esa Soberanía cinco tomos impresos y cuarenta y dos discos compactos conteniendo en forma digital, el segundo informe trimestral correspondiente al periodo abril-junio del ejercicio fiscal 2018, que se integra de los tomos siguientes:

TOMO I.- Resultados Generales, Información Consolidada Estatal y Poder Ejecutivo
TOMO II.- Poder Legislativo
TOMO III.- Poder Judicial
TOMO IV.- Órganos Autónomos
TOMO V.- Sector Paraestatal y Fideicomisos Públicos

ATENTAMENTE.
"EL RESPETO AL DERECHO AJENO ES LA PAZ"
SECRETARIO DE FINANZAS

MAESTRO JORGE GALLARDO CASAS

GOBIERNO DEL ESTADO
DE OAXACA

Reyes Mantecón, San Bartolo Coyotepec, Oaxaca, 30 de Julio de 2018.

C.P.C. GUILLERMO MEGCHÚN VELÁZQUEZ
TITULAR DEL ÓRGANO SUPERIOR DE
FISCALIZACIÓN DEL ESTADO DE OAXACA

En cumplimiento a lo previsto en los artículos 1, 2, 82 y 90 de la Constitución Política del Estado Libre y Soberano de Oaxaca; 1, 3 fracción I, 26, 27 fracción XII, 45 fracción XXXIII de la Ley Orgánica del Poder Ejecutivo del Estado de Oaxaca; 51, 52, 56, 57 y 58 de la Ley General de Contabilidad Gubernamental; 25, 58 y 60 de la Ley de Disciplina Financiera de las Entidades Federativas y los Municipios; 1, 2 fracción XXXIX, 81 de la Ley Estatal de Presupuesto y Responsabilidad Hacendaria; 12 de la Ley de Fiscalización Superior y Rendición de Cuentas para el Estado de Oaxaca; 1, 2, 4 fracción I, 5, 6, 7 fracción XIV del Reglamento Interno de la Secretaría de Finanzas del Poder Ejecutivo del Estado vigente, entrego a usted cinco tomos impresos y dos discos compactos conteniendo en forma digital, el segundo informe trimestral correspondiente al periodo abril-junio del ejercicio fiscal 2018, que se integra de los tomos siguientes:

TOMO I.- Resultados Generales, Información Consolidada Estatal y Poder Ejecutivo
TOMO II.- Poder Legislativo
TOMO III.- Poder Judicial
TOMO IV.- Órganos Autónomos
TOMO V.- Sector Paraestatal y Fideicomisos Públicos

ATENTAMENTE.
"EL RESPETO AL DERECHO AJENO ES LA PAZ"
SECRETARIO DE FINANZAS

MAESTRO JORGE GALLARDO CASAS

GOBIERNO DEL ESTADO
DE OAXACA

TOMO I – A

INDICE 5

1.- PRESENTACIÓN 95

2.- SITUACION ECONOMICA DE LAS FINANZAS PUBLICAS 96

2.1.- ACCIONES DE FISCALIZACIÓN 99

2.1.1.- IMPUESTOS FEDERALES 99

2.1.1.1.- ACTOS DE FISCALIZACION 99

2.1.1..2.- ACTOS DE EJEMPLARIDAD 99

2.1.1.3.- CIFRAS COBRADAS Y VIRTUALES DEL PROGRAMA OPERATIVO ANUAL 100

2.1.1.4.- CIFRAS COBRADAS PARA AVANCE DE LA LEY DE INGRESOS 100

2.1.2.- VALOR DEL INCENTIVO DE LA ENTIDAD FEDERATIVA 101

2.1.3.- ESTIMULOS FISCALES 102

2.2.- FACILIDADES ADMINISTRATIVAS Y PROCESO DE MODERNIZACIÓN 109

2.3.- COMPARTAMIENTO DE LOS INGRESOS 111

2.3.1.-INGRESOS DE GESTIÓN 114

2.3.1.1.- IMPUESTOS 115

2.3.1.2.- OTROS INGRESOS DE GESTION 117

2.3.2.- PARTICIPACIONES, APORTACIONES, TRANSFERENCIAS, ASIGNACIONES, SUBSIDIOS Y OTRAS AYUDAS 118

2.3.2.1.-PARTICIPACIONES 118

2.3.2.2.-APORTACIONES 118

2.3.2.3.-CONVENIOS 118

2.3.2.4.- TRANSFERENCIAS, ASIGNACIONES, SUBSIDIOS Y OTRAS AYUDAS 119

2.4.-OPINION DE LAS CALIFICADORAS 121

2.4.1.-OPINION A LA CALIDAD CREDITICIA AL ESTADO DE OAXACA 121

2.4.2.-OPINION A LOS CREDITOS 123

2.4.3.-OPINION SOBRE LAS EMISIONES BURSATILES 124

2.4.3.1.-CERTIFICADOS BURSATILES FIDUCIARIOS (OAXCB 07U) 124

2.4.3.2.-CERTIFICADOS BURSATILES FIDUCIARIOS (OAXACA 11) 125

2.4.3.3.- CERTIFICADOS BURSATILES FIDUCIARIOS (OAXACA 13) 127

3.- RESULTADO DE LAS OPERACIONES DERIVADAS DE LA EJECUCIÓN DEL PRESUPUESTO DE EGRESOS Y CUMPLIMIENTO DE SUS PRINCIPALES OBJETIVOS 129

3.1.-EJERCICIO DEL PRESUPUESTO DE EGRESOS 129

3.2..- PRESUPUESTO DEVENGADO EN CLASIFICACION POR TIPO Y OBJETO DEL GASTO)INFORMACION PRESUPUESTARIA) 129

3.3.- PRESUPUESTO DEVENGADO IDENTIFICADO POR CLASIFICACION FUNCIONAL 132

3.4.- EJES ESTRATEGICOS DEL PLAN ESTATAL DE DESARROLLO DE OAXACA 137

4.5.- CLASIFICACION ADMINISTRATIVA 144

4.6.- INVERSION PUBLICA 151

4.7.- FONDOS DE APORTACIONES FEDERALES 156

4.- TRANSFERENCIAS A MUNICIPIOS 157

4.1.- PARTICIPACIONES FEDERALES DISTRIBUIDAS A LOS 570 MUNICIPIOS DEL ESTADO ENERO – JUNIO 2018 157

4.2.- FONDOS DE APORTACIONES PARA LA INFRAESTRUCTURA SOCIAL MUNICIPAL (FISM) Y PARA EL FORTALECIMIENTO DE LOS MUNICIPIOS Y DE LAS DEMARCACIONES TERRITORIALES DEL DISTRITO FEDERAL (FORTAMUN). ENERO – JUNIO 2018 168

5.- RESULTADO DE LAS OPERACIONES DERIVADAS DE LA DEUDA PÚBLICA Y OTRAS OBLIGACIONES DE PAGO 179

5.1.- DEUDA PÚBLICA Y OBLIGACIONES DE PAGO ESTATAL 179

5.1.1.- DEUDA PÚBLICA (PASIVO DIRECTO) 183

5.1.1.1.- ENDEUDAMIENTO NETO (PASIVO DIRECTO). 184

5.1.1.2.- COSTO FINANCIERO (PASIVO DIRECTO). 188

5.1.2.- OBLIGACIONES DE PAGO 189

5.1.2.1.- CRÉDITOS BONOS CUPON CERO 189

5.1.2.2.- FACTORAJE FINANCIERO (CADENA PRODUCTIVA) 191

5.1.2.3.- BURSATILIZACION 2007 192

5.1.2.4.- PROYECTOS DE PRESTACION DE SERVICIOS A LARGO PLAZO (PPS). 193

5.1.3.- APLICACIÓN DEL SERVICIO DE LA DEUDA PÚBLICA Y OBLIGACIONES DE PAGO POR FUENTE DE FINANCIAMIENTO. 196

5.2.- DEUDA PÚBLICA MUNICIPAL 196

5.3.- RESULTADOS DEL SISTEMA DE ALERTA 197

6.- INFORMACION PROGRAMATICA 199

6.1.-.- INDICADORES DE RESULTADOS 199

6.2.- DIFUSIÓN DE LOS RESULTADOS DE LAS EVALUACIONES DE LOS RECURSOS FEDERALES MINISTRADOS A LAS ENTIDADES FEDERATIVAS 200

7.- PROGRAMAS Y PROYECTOS DE INVERSION AVANCE FISICO FINANCIERO 201

8.- INFORMACION ADICIONAL 202

8.1.- TÍTULO QUINTO DE LA LEY GENERAL DE CONTABILIDAD GUBERNAMENTAL, REFERENTE A LA TRANSPARENCIA Y DIFUSIÓN DE LA INFORMACIÓN FINANCIERA 202

8.2.- RELACIÓN DE MUNICIPIOS CON LOS QUE SE HAN FIRMADO CONVENIO DE COLABORACIÓN ADMINISTRATIVA PARA PUBLICAR SU INFORMACIÓN FINANCIERA 204

8.4.- RESUMEN POR CLAVE DE FINANCIAMIENTO - UNIDAD RESPONSABLE 216

8.5-. RELACION DE CUENTAS BANCARIAS PRODUCTIVAS ESPECIFICAS EN DONDE SE DEPOSITARON RECURSOS FEDERALES TRANSFERIDOS 250

8.6.- RESUMEN POR GRAN FUENTE – UNIDAD RESPONSABLE -CAPITULO 256

8.7.-CLASIFICACION POR TIPO - CAPITULO 265

8.8.- FIDEICOMISOS 266

8..8.1.- PROGRAMA BIENESTAR DE MICROFINANCIAMIENTO A LA ECONOMIA FAMILIAR CON PERSPECTIVA DE GENERO 266

8.8.2.- FIDEICOMISO MENORES DE SANTIAGO XOCHILTEPEC, OAXACA 277

9.- LEY DE DISCIPLINA FINANCIERA DE LAS ENTIDADES FEDERATIVAS Y LOS MUNICIPIOS 297

GOBIERNO DEL ESTADO
DE OAXACA

TOMO I – B
INFORMACION CONSOLIDADA

1.- INFORMACION CONSOLIDADA DEL GOBIERNO ESTATAL

1.- ESTADOS FINANCIEROS CONSOLIDADOS

1.1.1.- ESTADO DE SITUACIÓN FINANCIERA 7
1.1.2.-ESTADO DE ACTIVIDADES 8
1.1.3.- ESTADO DE VARIACIÓN EN LA HACIENDA PÚBLICA 9
1.1.4.-ESTADO DE CAMBIOS EN LA SITUACIÓN FINANCIERA 10
1.1.5.- ESTADO DE FLUJOS DE EFECTIVO 11
1.1.6.-ESTADO ANALÍTICO DEL ACTIVO 12
1.1.7.- ESTADO ANALÍTICO DE LA DEUDA Y OTROS PASIVOS 13
1.1.8.- ESTADO DE SITUACION FINANCIERA DETALLADO (LDF) 14
1.1.9.- INFORME SOBRE PASIVOS CONTINGENTES 15
1.1.10.-NOTAS A LOS ESTADOS FINANCIEROS CONSOLIDADOS 41
1.1.11.- CONCILIACIÓN ENTRE INGRESOS PRESUPUESTARIOS Y CONTABLES 52
1.1.12.- CONCILIACIÓN ENTRE EGRESOS PRESUPUESTARIOS Y CONTABLES 53

1.2.- INFORMACION PRESUPUESTARIA

1.2.1.- ESTADO ANALITICO DE INGRESOS PRESUPUESTARIOS 54
1.2.2.- CLASIFICACION POR OBJETO DEL GASTO 55
1.2.3.- CLASIFICACION ECONÓMICA 56
1.2.4.- CLASIFICACION ADMINISTRATIVA 57
1.2.5.- CLASIFICACIÓN FUNCIONAL 59
1.2.6.- ENDEUDAMIENTO NETO 60
12.7.- INTERESES DE LA DEUDA 61
12.8.- INDICADORES DE POSTURA FISCAL 62
1.2.9.-RESUMEN POR PROGRAMA PRESUPUESTARIO 64

1.3.- INFORMACION ADICIONAL

1.3.1.- RELACIÓN DE BIENES INMUEBLES 65
1.3.2.- RELACIÓN DE BIENES MUEBLES 66

GOBIERNO DEL ESTADO
DE OAXACA

2.- INFORMACION CONSOLIDADA DEL PODER EJECUTIVO

2.1.- ESTADOS FINANCIEROS CONSOLIDADOS

2.1.1.- ESTADO DE SITUACIÓN FINANCIERA 67
2.2.2.- ESTADO DE ACTIVIDADES 68
2.2.3.- ESTADO DE VARIACION EN LA HACIENDA PUBLICA 69
2.2.4.- ESTADO DE CAMBIOS EN LA SITUACIÓN FINANCIERA 70
2.2.5.-ESTADO DE FLUJOS DE EFECTIVO 71
2.2.6.- ESTADO ANALÍTICO DEL ACTIVO 72
2.2.7.- ESTADO ANALÍTICO DE LA DEUDA Y OTROS PASIVOS 73
2.2.8.- ESTADO DE SITUACION FINANCIERA DETALLADO (LDF) 74
2.2.9.- NOTAS A LOS ESTADOS FINANCIEROS 75

2.2.- INFORMACION PRESUPUESTARIA

2.2.1.- ESTADO ANALITICO DE INGRESOS PRESUPUESTARIOS 123
2.2.2.- CLASIFICACION POR OBJETO DEL GASTO 124
2.2.3.- CLASIFICACION ECONÓMICA 139
2.2.4.- CLASIFICACION ADMINISTRATIVA 145
2.2.5.- CLASIFICACIÓN FUNCIONAL 147
2.2.6.-RESUMEN POR PROGRAMA PRESUPUESTARIO 152

2.3.- INFORMACION ADICIONAL

2.3.1.- RELACIÓN DE BIENES INMUEBLES 157
2.3.2.- RELACIÓN DE BIENES MUEBLES 158

GOBIERNO DEL ESTADO
DE OAXACA

3.- INFORMACION CONSOLIDADA DEL LEGISLATIVO

3.1.- ESTADOS FINANCIEROS CONSOLIDADOS

3.1.1.- ESTADO DE SITUACIÓN FINANCIERA 159
3.1.2.- ESTADO DE ACTIVIDADES 160
3.1.3.- ESTADO DE VARIACION EN LA HACIENDA PUBLICA 161
3.1.4.- ESTADO DE CAMBIOS EN LA SITUACIÓN FINANCIERA 162
3.1.5.-ESTADO DE FLUJOS DE EFECTIVO 163
3.1.6.- ESTADO ANALÍTICO DEL ACTIVO 164
3.1.7.- ESTADO ANALÍTICO DE LA DEUDA Y OTROS PASIVOS 165
3.1.8.- ESTADO DE SITUACION FINANCIERA DETALLADO -LDF 166
3.1.9.- INFORME SOBRE PASIVOS CONTINGENTES 167
3.2.10.- NOTAS A LOS ESTADOS FINANCIEROS 168

3.2.- INFORMACION PRESUPUESTARIA

3.2.1.- ESTADO ANALITICO DE INGRESOS PRESUPUESTARIOS 176
3.2.2.- CLASIFICACION POR OBJETO DEL GASTO 177
3.2.3.- CLASIFICACION ECONÓMICA 178
3.2.4.- CLASIFICACION ADMINISTRATIVA 179
3.2.5.- CLASIFICACIÓN FUNCIONAL 180
3.2.6.- ENDEUDAMIENTO NETO 181
3.2.7.-INTERESES DE LA DEUDA 182
3.2.8.- INDICADORES DE POSTURA FISCAL 183
3.2.9.-RESUMEN POR PROGRAMA PRESUPUESTARIO 184

3.3.- INFORMACION ADICIONAL

3.3.1.- IINDICADORES DE RESULTADOS 185
3.3.2.- PROGRAMAS Y PROYECTOS DE INVERSION 186
3.3.3.- RELACIÓN DE BIENES INMUEBLES 187
3.3.3.- RELACIÓN DE BIENES MUEBLES 188
3.2.4.- RELACION DE CUENTAS BANCARIAS PRODUCTIVAS ESPECIFICAS 189
3.3.5.- INFORMES DE ESQUEMAS BURSATILES Y COBERTURAS FINANCIERAS 190

GOBIERNO DEL ESTADO
DE OAXACA

4.- INFORMACION CONSOLIDADA DEL PODER JUDICIAL

4.1.- ESTADOS FINANCIEROS CONSOLIDADOS

4.1.1.- ESTADO DE SITUACIÓN FINANCIERA 191
4.1.2.- ESTADO DE ACTIVIDADES 192
4.1.3.- ESTADO DE VARIACION EN LA HACIENDA PUBLICA 193
4.1.4.- ESTADO DE CAMBIOS EN LA SITUACIÓN FINANCIERA 194
4.1.5.-ESTADO DE FLUJOS DE EFECTIVO 195
4.1.6.- ESTADO ANALÍTICO DEL ACTIVO 196
4.1.7.- ESTADO ANALÍTICO DE LA DEUDA Y OTROS PASIVOS 197
4.1.8.- ESTADO DE SITUACION FINANCIERA DETALLADO - LDF 198
4.1.9.- INFORME SOBRE PASIVOS CONTINGENTES 199
4.1.10.- NOTAS A LOS ESTADOS FINANCIEROS 200

4.2.- INFORMACION PRESUPUESTARIA

4.2.1.- ESTADO ANALITICO DE INGRESOS PRESUPUESTARIOS 208
4.2.2.- CLASIFICACION POR OBJETO DEL GASTO 209
4.2.3.- CLASIFICACION ECONÓMICA 210
4.2.4.- CLASIFICACION ADMINISTRATIVA 211
4.2.5.- CLASIFICACIÓN FUNCIONAL 212
4.2.6.- ENDEUDAMIENTO NETO 213
4.2.7.-INTERESES DE LA DEUDA 214
4.2.8.- INDICADORES DE POSTURA FISCAL 215
4.2.9.-RESUMEN POR PROGRAMA PRESUPUESTARIO 216

4.3.- INFORMACION ADICIONAL

4.3.1.- IINDICADORES DE RESULTADOS 217
4.3.2.- PROGRAMAS Y PROYECTOS DE INVERSION 218
4.3.3.- RELACIÓN DE BIENES INMUEBLES 219
4.3.4.- RELACIÓN DE BIENES MUEBLES 220
4.2.5.- RELACION DE CUENTAS BANCARIAS PRODUCTIVAS ESPECIFICAS 221
4.3.6.- INFORMES DE ESQUEMAS BURSATILES Y COBERTURAS FINANCIERAS 222

GOBIERNO DEL ESTADO
DE OAXACA

5.- INFORMACION CONSOLIDADA DE LOS ORGANOS AUTONOMOS

5.1.- ESTADOS FINANCIEROS CONSOLIDADOS

5.1.1.- ESTADO DE SITUACIÓN FINANCIERA 223
5.1.2.- ESTADO DE ACTIVIDADES 224
5.1.3.- ESTADO DE VARIACION EN LA HACIENDA PUBLICA 225
5.1.4.- ESTADO DE CAMBIOS EN LA SITUACIÓN FINANCIERA 226
5.1.5.-ESTADO DE FLUJOS DE EFECTIVO 227
5.1.6.- ESTADO ANALÍTICO DEL ACTIVO 228
5.1.7.- ESTADO ANALÍTICO DE LA DEUDA Y OTROS PASIVOS 229
5.1.8.- ESTADO DE SITUACION FINANCIERA DETALLADO -LDF 230
5.1.8.- INFORME SOBRE PASIVOS CONTINGENTES 231
5.1.9.- NOTAS A LOS ESTADOS FINANCIEROS 232

5.2.- INFORMACION PRESUPUESTARIA

5.2.1.- ESTADO ANALITICO DE INGRESOS PRESUPUESTARIOS 241
5.2.2.- CLASIFICACION POR OBJETO DEL GASTO 242
5.2.3.- CLASIFICACION ECONÓMICA 244
5.2.4.- CLASIFICACION ADMINISTRATIVA 245
5.2.5.- CLASIFICACIÓN FUNCIONAL 246
5.2.6.- ENDEUDAMIENTO NETO 247
5.2.7.-INTERESES DE LA DEUDA 248
5.2.8.- INDICADORES DE POSTURA FISCAL 249
5.2.9.-RESUMEN POR PROGRAMA PRESUPUESTARIO 250

5.3.- INFORMACION ADICIONAL

5.3.1.- IINDICADORES DE RESULTADOS 251
5.3.2.- PROGRAMAS Y PROYECTOS DE INVERSION 252
5.3.3.- RELACIÓN DE BIENES INMUEBLES 253
5.3.4.- RELACIÓN DE BIENES MUEBLES 254
5.2.5.- RELACION DE CUENTAS BANCARIAS PRODUCTIVAS ESPECIFICAS 255
5.3.6.- INFORMES DE ESQUEMAS BURSATILES Y COBERTURAS FINANCIERAS 256

GOBIERNO DEL ESTADO
DE OAXACA

6.- INFORMACION CONSOLIDADA DEL SECTOR PARAESTATAL Y FIDEICOMISOS PUBLICOS

6.1.- ESTADOS FINANCIEROS CONSOLIDADOS

6.1.1.- ESTADO DE SITUACIÓN FINANCIERA 257
6.1.2.- ESTADO DE ACTIVIDADES 258
6.1.3.- ESTADO DE VARIACION EN LA HACIENDA PUBLICA 259
6.1.4.- ESTADO DE CAMBIOS EN LA SITUACIÓN FINANCIERA 260
6.1.5.-ESTADO DE FLUJOS DE EFECTIVO 261
6.1.6.- ESTADO ANALÍTICO DEL ACTIVO 262
6.1.7.- ESTADO ANALÍTICO DE LA DEUDA Y OTROS PASIVOS 263
6.1.8.- ESTADO DE SITUACION FINANCIERA DETALLADO - LDF 264
6.1.9.- INFORME SOBRE PASIVOS CONTINGENTES 265
6.1.10.- NOTAS A LOS ESTADOS FINANCIEROS 266

6.2.- INFORMACION PRESUPUESTARIA

6.2.1.- ESTADO ANALITICO DE INGRESOS PRESUPUESTARIOS 283
6.2.2.- CLASIFICACION POR OBJETO DEL GASTO 284
6.2.3.- CLASIFICACION ECONÓMICA 294
6.2.4.- CLASIFICACION ADMINISTRATIVA 302
6.2.5.- CLASIFICACIÓN FUNCIONAL 305
6.2.6.- ENDEUDAMIENTO NETO 311
6.2.7.-INTERESES DE LA DEUDA 312
6.2.8.- INDICADORES DE POSTURA FISCAL 313
6.2.9.-RESUMEN POR PROGRAMA PRESUPUESTARIO 314

6.3.- INFORMACION ADICIONAL

6.3.1.- IINDICADORES DE RESULTADOS 322
6.3.2.- PROGRAMAS Y PROYECTOS DE INVERSION 323
6.3.3.- RELACIÓN DE BIENES INMUEBLES 324
6.3.4.- RELACIÓN DE BIENES MUEBLES 325
6.2.5.- RELACION DE CUENTAS BANCARIAS PRODUCTIVAS ESPECIFICAS 326
6.3.6.- INFORMES DE ESQUEMAS BURSATILES Y COBERTURAS FINANCIERAS 327

GOBIERNO DEL ESTADO
DE OAXACA

TOMO III

PODER JUDICIAL

INDICE 1

1.- TRIBUNAL SUPERIOR DE JUSTICIA 4-76

1.1.- RESULTADOS GENERALES
1.2- INFORMACIÓN CONTABLE
1.2.1.- ESTADO DE SITUACIÓN FINANCIERA
1.2.2.- ESTADO DE ACTIVIDADES
1.2.3.- ESTADO DE VARIACIÓN EN LA HACIENDA PÚBLICA
1.2.4.- ESTADO DE CAMBIOS EN LA SITUACIÓN FINANCIERA
1.2.5.- ESTADO DE FLUJOS DE EFECTIVO
1.2.6.- ESTADO ANALÍTICO DEL ACTIVO
1.2.7.- ESTADO ANALÍTICO DE LA DEUDA Y OTROS PASIVOS
1.2.8.- INFORME SOBRE PASIVOS CONTINGENTES CONSOLIDADO
1.2.9.- NOTAS A LOS ESTADOS FINANCIEROS CONSOLIDADO
1.3.- INFORMACIÓN PRESUPUESTARIA
1.3.1.- ESTADO ANALÍTICO DE LOS INGRESOS PRESUPUESTARIOS
1.3.2.- ESTADO ANALÍTICO DEL EJERCICIO DEL PRESUPUESTO DE EGRESOS EN CLASIFICACIÓN POR OBJETO DEL GASTO
1.3.3.- ESTADO ANALÍTICO DEL EJERCICIO DEL PRESUPUESTO DE EGRESOS EN CLASIFICACIÓN ECONÓMICA (POR TIPO DE GASTO)
1.3.4.- ESTADO ANALÍTICO DEL EJERCICIO DEL PRESUPUESTO DE EGRESOS EN CLASIFICACIÓN ADMINISTRATIVA
1.3.5.- ESTADO ANALÍTICO DEL EJERCICIO DEL PRESUPUESTO DE EGRESOS EN CLASIFICACIÓN FUNCIONAL
1.4.- DEUDA
1.4.1.- ENDEUDAMIENTO NETO
1.4.2.- INTERESES DE LA DEUDA
1.4.3.- INDICADORES DE POSTURA FISCAL
1.5.- INFORMACIÓN PROGRAMÁTICA
1.5.1.-RESUMEN POR PROGRAMA PRESUPUESTARIO
1.5.2.- INDICADORES DE RESULTADOS
1.5.3.- PROGRAMAS Y PROYECTOS DE INVERSIÓN
1.6.- ANEXOS (INFORMACIÓN ADICIONAL)
1.6.1.- RELACIÓN DE LOS BIENES INMUEBLES
1.6.2.- RELACIÓN DE LOS BIENES MUEBLES

1.6.3.- RELACIÓN DE CUENTAS BANCARIAS PRODUCTIVAS

1.6.4.- RELACIÓN DE ESQUEMA BURSÁTILES Y DE COBERTURA FINANCIERA

1.7.- INFORMACIÓN CORRESPONDIENTE A DISCIPLINA FINANCIERA

1.7.1.- ESTADO DE SITUACIÓN FINANCIERA DETALLADO-LDF

1.7.2.- BALANCE PRESUPUESTARIO

1.7.3.- ESTADO ANALÍTICO DE INGRESOS DETALLADO

1.7.4.- INFORME ANALÍTICO DE LA DEUDA Y OTROS PASIVOS

1.7.5.- INFORME ANALÍTICO DE OBLIGACIONES DIFERENTES DE FINANCIAMIENTO

1.7.6.- ESTADO ANALÍTICO DEL PRESUPUESTO DE EGRESOS CLASIFICADOR POR OBJETO DEL GASTO (CAPITULO-CONCEPTO)

1.7.7.- ESTADO ANALÍTICO DEL PRESUPUESTO DE EGRESOS CLASIFICACIÓN ADMINISTRATIVA

1.7.8.- ESTADO ANALÍTICO DEL PRESUPUESTO DE EGRESOS CLASIFICACIÓN FUNCIONAL (FINALIDAD Y FUNCIÓN)

1.7.9.- ESTADO ANALÍTICO DEL PRESUPUESTO DE EGRESOS CLASIFICACIÓN DE SERVICIOS PERSONALES

1.7.10.- INFORME SOBRE ESTUDIOS ACTUARIALES

2.- CONSEJO DE LA JUDICATURA 77-195

2.1.- RESULTADOS GENERALES

2.2.- INFORMACIÓN CONTABLE

2.2.1.- ESTADO DE SITUACIÓN FINANCIERA

2.2.2.- ESTADO DE ACTIVIDADES

2.2.3.- ESTADO DE VARIACIÓN EN LA HACIENDA PÚBLICA

2.2.4.- ESTADO DE CAMBIOS EN LA SITUACIÓN FINANCIERA

2.2.5.- ESTADO DE FLUJOS DE EFECTIVO

2.2.6.- ESTADO ANALÍTICO DEL ACTIVO

2.2.7.- ESTADO ANALÍTICO DE LA DEUDA Y OTROS PASIVOS

2.2.8.- INFORME SOBRE PASIVOS CONTINGENTES

2.2.9.- NOTAS A LOS ESTADOS FINANCIEROS

2.3.- INFORMACIÓN PRESUPUESTARIA

2.3.1.- ESTADO ANALÍTICO DE INGRESOS PRESUPUESTARIOS

2.3.2.- ESTADO ANALÍTICO DEL EJERCICIO DEL PRESUPUESTO DE EGRESOS EN CLASIFICACIÓN POR OBJETO DEL GASTO

2.3.3.- ESTADO ANALÍTICO DEL EJERCICIO DEL PRESUPUESTO DE EGRESOS EN CLASIFICACIÓN ECONÓMICA (POR TIPO DE GASTO)

2.3.4.- ESTADO ANALÍTICO DEL EJERCICIO DEL PRESUPUESTO DE EGRESOS EN CLASIFICACIÓN ADMINISTRATIVA

2.3.5.- ESTADO ANALÍTICO DEL EJERCICIO DEL PRESUPUESTO DE EGRESOS EN CLASIFICACIÓN FUNCIONAL

2.4.- DEUDA

2.4.1.- ENDEUDAMIENTO NETO

2.4.2.- INTERESES DE LA DEUDA

2.4.3.- INDICADORES DE POSTURA FISCAL

2.5.- INFORMACIÓN PROGRAMÁTICA

2.5.1.- RESUMEN POR PROGRAMA PRESUPUESTARIO

2.5.2.- PROGRAMAS Y PROYECTOS DE INVERSIÓN

2.6.- ANEXOS (INFORMACIÓN ADICIONAL)

2.6.1.- RELACIÓN DE LOS BIENES INMUEBLES

2.6.2.- RELACIÓN DE LOS BIENES MUEBLES

2.6.3.- RELACIÓN DE CUENTAS BANCARIAS PRODUCTIVAS

2.6.4.- RELACIÓN DE ESQUEMA BURSÁTILES Y DE COBERTURA FINANCIERA

2.7.- INFORMACIÓN CORRESPONDIENTE A DISCIPLINA FINANCIERA

2.7.1.- ESTADO DE SITUACIÓN FINANCIERA DETALLADO-LDF

2.7.2.- BALANCE PRESUPUESTARIO

2.7.3.- ESTADO ANALÍTICO DE INGRESOS DETALLADO

2.7.4.- INFORME ANALÍTICO DE LA DEUDA Y OTROS PASIVOS

2.7.5.- INFORME ANALÍTICO DE OBLIGACIONES DIFERENTES DE FINANCIAMIENTO

2.7.6.- ESTADO ANALÍTICO DEL PRESUPUESTO DE EGRESOS CLASIFICADOR POR OBJETO DEL GASTO (CAPITULO-CONCEPTO)

2.7.7.- ESTADO ANALÍTICO DEL PRESUPUESTO DE EGRESOS CLASIFICACIÓN ADMINISTRATIVA

2.7.8.- ESTADO ANALÍTICO DEL PRESUPUESTO DE EGRESOS CLASIFICACIÓN FUNCIONAL (FINALIDAD Y FUNCIÓN)

2.7.9.- ESTADO ANALÍTICO DEL PRESUPUESTO DE EGRESOS CLASIFICACIÓN DE SERVICIOS PERSONALES

2.7.10.- INFORME SOBRE ESTUDIOS ACTUARIALES

GOBIERNO DEL ESTADO
DE OAXACA

TOMO IV - A

ORGANOS AUTONOMOS

INDICE 1

1.- DEFENSORIA DE LOS DERECHOS HUMANOS DEL PUEBLO DE OAXACA 6-78

1.1.- RESULTADOS GENERALES

1.2.- INFORMACIÓN CONTABLE

1.2.1.- ESTADO DE SITUACIÓN FINANCIERA

1.2..2.- ESTADO DE ACTIVIDADES

1.2..3.- ESTADO DE VARIACIÓN EN LA HACIENDA PÚBLICA

1.2.4.- ESTADO DE CAMBIOS EN LA SITUACIÓN FINANCIERA

1.2.5.- ESTADO DE FLUJOS DE EFECTIVO

1.2.6.- ESTADO ANALÍTICO DEL ACTIVO

1.2.7.- ESTADO ANALÍTICO DE LA DEUDA Y OTROS PASIVOS

1.2.8.- INFORME SOBRE PASIVOS CONTINGENTES CONSOLIDADO

1.2.9.- NOTAS A LOS ESTADOS FINANCIEROS CONSOLIDADO

1.3.- INFORMACIÓN PRESUPUESTARIA

1.3.1.- ESTADO ANALÍTICO DE LOS INGRESOS PRESUPUESTARIOS

1.3.2.- ESTADO ANALÍTICO DEL EJERCICIO DEL PRESUPUESTO DE EGRESOS EN CLASIFICACIÓN POR OBJETO DEL GASTO

1.3.3.- ESTADO ANALÍTICO DEL EJERCICIO DEL PRESUPUESTO DE EGRESOS EN CLASIFICACIÓN ECONÓMICA (POR TIPO DE GASTO)

1.3.4.- ESTADO ANALÍTICO DEL EJERCICIO DEL PRESUPUESTO DE EGRESOS EN CLASIFICACIÓN ADMINISTRATIVA

1.3.5.- ESTADO ANALÍTICO DEL EJERCICIO DEL PRESUPUESTO DE EGRESOS EN CLASIFICACIÓN FUNCIONAL

1.4.- DEUDA

1.4.1.- ENDEUDAMIENTO NETO

1.4.2.- INTERESES DE LA DEUDA

1.4.3.- INDICADORES DE POSTURA FISCAL

1.5.- INFORMACIÓN PROGRAMÁTICA

1.5.1.-RESUMEN POR PROGRAMA PRESUPUESTARIO

1.5.2.- INDICADORES DE RESULTADOS

1.5.3.- PROGRAMAS Y PROYECTOS DE INVERSIÓN

1.6.- ANEXOS (INFORMACIÓN ADICIONAL)

1.6.1.- RELACIÓN DE LOS BIENES INMUEBLES

1.6.2.- RELACIÓN DE LOS BIENES MUEBLES

GOBIERNO DEL ESTADO
DE OAXACA

1.6.3.- RELACIÓN DE CUENTAS BANCARIAS PRODUCTIVAS

1.6.4.- RELACIÓN DE ESQUEMA BURSÁTILES Y DE COBERTURA FINANCIERA

1.7.- INFORMACIÓN CORRESPONDIENTE A DISCIPLINA FINANCIERA

1.7.1.- ESTADO DE SITUACIÓN FINANCIERA DETALLADO-LDF

1.7.2.- BALANCE PRESUPUESTARIO

1.7.3.- ESTADO ANALÍTICO DE INGRESOS DETALLADO

1.7.4.- INFORME ANALÍTICO DE LA DEUDA Y OTROS PASIVOS

1.7.5.- INFORME ANALÍTICO DE OBLIGACIONES DIFERENTES DE FINANCIAMIENTO

1.7.6.- ESTADO ANALÍTICO DEL PRESUPUESTO DE EGRESOS CLASIFICADOR POR OBJETO DEL GASTO (CAPITULO-CONCEPTO)

1.7.7.- ESTADO ANALÍTICO DEL PRESUPUESTO DE EGRESOS CLASIFICACIÓN ADMINISTRATIVA

1.7.8.- ESTADO ANALÍTICO DEL PRESUPUESTO DE EGRESOS CLASIFICACIÓN FUNCIONAL (FINALIDAD Y FUNCIÓN)

1.7.9.- ESTADO ANALÍTICO DEL PRESUPUESTO DE EGRESOS CLASIFICACIÓN DE SERVICIOS PERSONALES

1.7.10.- INFORME SOBRE ESTUDIOS ACTUARIALES

2.- INSTITUTO ESTATAL ELECTORALY DE PARTICIPACION CIUDADANA 79-142

2.1.- RESULTADOS GENERALES

2.2.- INFORMACIÓN CONTABLE

2.2.1.- ESTADO DE SITUACIÓN FINANCIERA

2.2.2.- ESTADO DE ACTIVIDADES

2.2.3.- ESTADO DE VARIACIÓN EN LA HACIENDA PÚBLICA

2.2.4.- ESTADO DE CAMBIOS EN LA SITUACIÓN FINANCIERA

2.2.5.- ESTADO DE FLUJOS DE EFECTIVO

2.2.6.- ESTADO ANALÍTICO DEL ACTIVO

2.2.7.- ESTADO ANALÍTICO DE LA DEUDA Y OTROS PASIVOS

2.2.8.- INFORME SOBRE PASIVOS CONTINGENTES

2.2.9.- NOTAS A LOS ESTADOS FINANCIEROS

2.3.- INFORMACIÓN PRESUPUESTARIA

2.3.1.- ESTADO ANALÍTICO DE INGRESOS PRESUPUESTARIOS

2.3.2.- ESTADO ANALÍTICO DEL EJERCICIO DEL PRESUPUESTO DE EGRESOS EN CLASIFICACIÓN POR OBJETO DEL GASTO

2.3.3.- ESTADO ANALÍTICO DEL EJERCICIO DEL PRESUPUESTO DE EGRESOS EN CLASIFICACIÓN ECONÓMICA (POR TIPO DE GASTO)

2.3.4.- ESTADO ANALÍTICO DEL EJERCICIO DEL PRESUPUESTO DE EGRESOS EN CLASIFICACIÓN ADMINISTRATIVA

2.3.5.- ESTADO ANALÍTICO DEL EJERCICIO DEL PRESUPUESTO DE EGRESOS EN CLASIFICACIÓN FUNCIONAL

2.4.- DEUDA

2.4.1.- ENDEUDAMIENTO NETO

2.4.2.- INTERESES DE LA DEUDA

2.4.3.- INDICADORES DE POSTURA FISCAL

2.5.- INFORMACIÓN PROGRAMÁTICA

2.5.1.- RESUMEN POR PROGRAMA PRESUPUESTARIO

2.5.2.- PROGRAMAS Y PROYECTOS DE INVERSIÓN

2.6.- ANEXOS (INFORMACIÓN ADICIONAL)

2.6.1.- RELACIÓN DE LOS BIENES INMUEBLES

2.6.2.- RELACIÓN DE LOS BIENES MUEBLES

2.6.3.- RELACIÓN DE CUENTAS BANCARIAS PRODUCTIVAS

2.6.4.- RELACIÓN DE ESQUEMA BURSÁTILES Y DE COBERTURA FINANCIERA

2.7.- INFORMACIÓN CORRESPONDIENTE A DISCIPLINA FINANCIERA

2.7.1.- ESTADO DE SITUACIÓN FINANCIERA DETALLADO-LDF

2.7.2.- BALANCE PRESUPUESTARIO

2.7.3.- ESTADO ANALÍTICO DE INGRESOS DETALLADO

2.7.4.- INFORME ANALÍTICO DE LA DEUDA Y OTROS PASIVOS

2.7.5.- INFORME ANALÍTICO DE OBLIGACIONES DIFERENTES DE FINANCIAMIENTO

2.7.6.- ESTADO ANALÍTICO DEL PRESUPUESTO DE EGRESOS CLASIFICADOR POR OBJETO DEL GASTO (CAPITULO-CONCEPTO)

2.7.7.- ESTADO ANALÍTICO DEL PRESUPUESTO DE EGRESOS CLASIFICACIÓN ADMINISTRATIVA

2.7.8.- ESTADO ANALÍTICO DEL PRESUPUESTO DE EGRESOS CLASIFICACIÓN FUNCIONAL (FINALIDAD Y FUNCIÓN)

2.7.9.- ESTADO ANALÍTICO DEL PRESUPUESTO DE EGRESOS CLASIFICACIÓN DE SERVICIOS PERSONALES

2.7.10.- INFORME SOBRE ESTUDIOS ACTUARIALES

3.-UNIVERSIDAD AUTONOMA BENITO JUAREZ DE OAXACA **143-228**

3.1.- RESULTADOS GENERALES

3.2.- INFORMACIÓN CONTABLE

3.2.1.- ESTADO DE SITUACIÓN FINANCIERA

3.2.2.- ESTADO DE ACTIVIDADES

3.2.3.- ESTADO DE VARIACIÓN EN LA HACIENDA PÚBLICA

3.2.4.- ESTADO DE CAMBIOS EN LA SITUACIÓN FINANCIERA

3.2.5.- ESTADO DE FLUJOS DE EFECTIVO

3.2.6.- ESTADO ANALÍTICO DEL ACTIVO

3.2.7.- ESTADO ANALÍTICO DE LA DEUDA Y OTROS PASIVOS

3.2.8.- INFORME SOBRE PASIVOS CONTINGENTES

3.2.9.- NOTAS A LOS ESTADOS FINANCIEROS

3.3.- INFORMACIÓN PRESUPUESTARIA

3.3.1.- ESTADO ANALÍTICO DE INGRESOS PRESUPUESTARIOS

3.3.2.- ESTADO ANALÍTICO DEL EJERCICIO DEL PRESUPUESTO DE EGRESOS EN CLASIFICACIÓN POR OBJETO DEL GASTO

3.3.3.- ESTADO ANALÍTICO DEL EJERCICIO DEL PRESUPUESTO DE EGRESOS EN CLASIFICACIÓN ECONÓMICA (POR TIPO DE GASTO)

3.3.4.- ESTADO ANALÍTICO DEL EJERCICIO DEL PRESUPUESTO DE EGRESOS EN CLASIFICACIÓN ADMINISTRATIVA

3.3.5.- ESTADO ANALÍTICO DEL EJERCICIO DEL PRESUPUESTO DE EGRESOS EN CLASIFICACIÓN FUNCIONAL

3.4.- DEUDA

3.4.1.- ENDEUDAMIENTO NETO

3.4.2.- INTERESES DE LA DEUDA
3.4.3.- INDICADORES DE POSTURA FISCAL
3.5.- INFORMACIÓN PROGRAMÁTICA
3.5.1.- RESUMEN POR PROGRAMA PRESUPUESTARIO
3.5.2.- PROGRAMAS Y PROYECTOS DE INVERSIÓN
3.6.- ANEXOS (INFORMACIÓN ADICIONAL)
3.6.1.- RELACIÓN DE LOS BIENES INMUEBLES
3.6.2.- RELACIÓN DE LOS BIENES MUEBLES
3.6.3.- RELACIÓN DE CUENTAS BANCARIAS PRODUCTIVAS
3.6.4.- RELACIÓN DE ESQUEMA BURSÁTILES Y DE COBERTURA FINANCIERA
3.7.- INFORMACIÓN CORRESPONDIENTE A DISCIPLINA FINANCIERA
3.7.1.- ESTADO DE SITUACIÓN FINANCIERA DETALLADO-LDF
3.7.2.- BALANCE PRESUPUESTARIO
3.7.3.- ESTADO ANALÍTICO DE INGRESOS DETALLADO
3.7.4.- INFORME ANALÍTICO DE LA DEUDA Y OTROS PASIVOS
3.7.5.- INFORME ANALÍTICO DE OBLIGACIONES DIFERENTES DE FINANCIAMIENTO
3.7.6.- ESTADO ANALÍTICO DEL PRESUPUESTO DE EGRESOS CLASIFICADOR POR OBJETO DEL GASTO (CAPITULO-CONCEPTO)
3.7.7.- ESTADO ANALÍTICO DEL PRESUPUESTO DE EGRESOS CLASIFICACIÓN ADMINISTRATIVA
3.7.8.- ESTADO ANALÍTICO DEL PRESUPUESTO DE EGRESOS CLASIFICACIÓN FUNCIONAL (FINALIDAD Y FUNCIÓN)
3.7.9.- ESTADO ANALÍTICO DEL PRESUPUESTO DE EGRESOS CLASIFICACIÓN DE SERVICIOS PERSONALES
3.7.10.- INFORME SOBRE ESTUDIOS ACTUARIALES

4.- COMISION ESTATAL DE ARBITRAJE MEDICO DE OAXACA 229-292

4.1.- RESULTADOS GENERALES
4.2.- INFORMACIÓN CONTABLE
4.2.1.- ESTADO DE SITUACIÓN FINANCIERA
4.2.2.- ESTADO DE ACTIVIDADES
4.2.3.- ESTADO DE VARIACIÓN EN LA HACIENDA PÚBLICA
4.2.4.- ESTADO DE CAMBIOS EN LA SITUACIÓN FINANCIERA
4.2.5.- ESTADO DE FLUJOS DE EFECTIVO
4.2.6.- ESTADO ANALÍTICO DEL ACTIVO
4.2.7.- ESTADO ANALÍTICO DE LA DEUDA Y OTROS PASIVOS
4.2.8.- INFORME SOBRE PASIVOS CONTINGENTES
4.2.9.- NOTAS A LOS ESTADOS FINANCIEROS
4.3.- INFORMACIÓN PRESUPUESTARIA
4.3.1.- ESTADO ANALÍTICO DE INGRESOS PRESUPUESTARIOS
4.3.2.- ESTADO ANALÍTICO DEL EJERCICIO DEL PRESUPUESTO DE EGRESOS EN CLASIFICACIÓN POR OBJETO DEL GASTO
4.3.3.- ESTADO ANALÍTICO DEL EJERCICIO DEL PRESUPUESTO DE EGRESOS EN CLASIFICACIÓN ECONÓMICA (POR TIPO DE GASTO)

4.3.4.- ESTADO ANALÍTICO DEL EJERCICIO DEL PRESUPUESTO DE EGRESOS EN CLASIFICACIÓN ADMINISTRATIVA

4.3.5.- ESTADO ANALÍTICO DEL EJERCICIO DEL PRESUPUESTO DE EGRESOS EN CLASIFICACIÓN FUNCIONAL

4.4.- DEUDA

4.4.1.- ENDEUDAMIENTO NETO

4.4.2.- INTERESES DE LA DEUDA

4.4.3.- INDICADORES DE POSTURA FISCAL

4.5.- INFORMACIÓN PROGRAMÁTICA

4.5.1.- RESUMEN POR PROGRAMA PRESUPUESTARIO

4.5.2.- PROGRAMAS Y PROYECTOS DE INVERSIÓN

4.6.- ANEXOS (INFORMACIÓN ADICIONAL)

4.6.1.- RELACIÓN DE LOS BIENES INMUEBLES

4.6.2.- RELACIÓN DE LOS BIENES MUEBLES

4.6.3.- RELACIÓN DE CUENTAS BANCARIAS PRODUCTIVAS

4.6.4.- R78ELACIÓN DE ESQUEMA BURSÁTILES Y DE COBERTURA FINANCIERA

4.7.- INFORMACIÓN CORRESPONDIENTE A DISCIPLINA FINANCIERA

4.7.1.- ESTADO DE SITUACIÓN FINANCIERA DETALLADO-LDF

4.7.2.- BALANCE PRESUPUESTARIO

4.7.3.- ESTADO ANALÍTICO DE INGRESOS DETALLADO

4.7.4.- INFORME ANALÍTICO DE LA DEUDA Y OTROS PASIVOS

4.7.5.- INFORME ANALÍTICO DE OBLIGACIONES DIFERENTES DE FINANCIAMIENTO

4.7.6.- ESTADO ANALÍTICO DEL PRESUPUESTO DE EGRESOS CLASIFICADOR POR OBJETO DEL GASTO (CAPITULO-CONCEPTO)

4.7.7.- ESTADO ANALÍTICO DEL PRESUPUESTO DE EGRESOS CLASIFICACIÓN ADMINISTRATIVA

4.7.8.- ESTADO ANALÍTICO DEL PRESUPUESTO DE EGRESOS CLASIFICACIÓN FUNCIONAL (FINALIDAD Y FUNCIÓN)

4.7.9.- ESTADO ANALÍTICO DEL PRESUPUESTO DE EGRESOS CLASIFICACIÓN DE SERVICIOS PERSONALES

4.7.10.- INFORME SOBRE ESTUDIOS ACTUARIALES

GOBIERNO DEL ESTADO
DE OAXACA

TOMO IV - B

ORGANOS AUTONOMOS

INDICE 1

1.- INSTITUTO DE ACCESO A LA INFORMACIÓN PUBLICA Y PROTECCIÓN DE DATOS PERSONALES 5-75

1.1.- RESULTADOS GENERALES

1.2.- INFORMACIÓN CONTABLE

1.2.1.- ESTADO DE SITUACIÓN FINANCIERA

1.2..2.- ESTADO DE ACTIVIDADES

1.2..3.- ESTADO DE VARIACIÓN EN LA HACIENDA PÚBLICA

1.2.4.- ESTADO DE CAMBIOS EN LA SITUACIÓN FINANCIERA

1.2.5.- ESTADO DE FLUJOS DE EFECTIVO

1.2.6.- ESTADO ANALÍTICO DEL ACTIVO

1.2.7.- ESTADO ANALÍTICO DE LA DEUDA Y OTROS PASIVOS

1.2.8.- INFORME SOBRE PASIVOS CONTINGENTES CONSOLIDADO

1.2.9.- NOTAS A LOS ESTADOS FINANCIEROS CONSOLIDADO

1.3.- INFORMACIÓN PRESUPUESTARIA

1.3.1.- ESTADO ANALÍTICO DE LOS INGRESOS PRESUPUESTARIOS

1.3.2.- ESTADO ANALÍTICO DEL EJERCICIO DEL PRESUPUESTO DE EGRESOS EN CLASIFICACIÓN POR OBJETO DEL GASTO

1.3.3.- ESTADO ANALÍTICO DEL EJERCICIO DEL PRESUPUESTO DE EGRESOS EN CLASIFICACIÓN ECONÓMICA (POR TIPO DE GASTO)

1.3.4.- ESTADO ANALÍTICO DEL EJERCICIO DEL PRESUPUESTO DE EGRESOS EN CLASIFICACIÓN ADMINISTRATIVA

1.3.5.- ESTADO ANALÍTICO DEL EJERCICIO DEL PRESUPUESTO DE EGRESOS EN CLASIFICACIÓN FUNCIONAL

1.4.- DEUDA

1.4.1.- ENDEUDAMIENTO NETO

1.4.2.- INTERESES DE LA DEUDA

1.4.3.- INDICADORES DE POSTURA FISCAL

1.5.- INFORMACIÓN PROGRAMÁTICA

1.5.1.-RESUMEN POR PROGRAMA PRESUPUESTARIO

1.5.2.- INDICADORES DE RESULTADOS

1.5.3.- PROGRAMAS Y PROYECTOS DE INVERSIÓN

1.6.- ANEXOS (INFORMACIÓN ADICIONAL)

1.6.1.- RELACIÓN DE LOS BIENES INMUEBLES

1.6.2.- RELACIÓN DE LOS BIENES MUEBLES

1.6.3.- RELACIÓN DE CUENTAS BANCARIAS PRODUCTIVAS

1.6.4.- RELACIÓN DE ESQUEMA BURSÁTILES Y DE COBERTURA FINANCIERA

1.7.- INFORMACIÓN CORRESPONDIENTE A DISCIPLINA FINANCIERA

1.7.1.- ESTADO DE SITUACIÓN FINANCIERA DETALLADO-LDF

1.7.2.- BALANCE PRESUPUESTARIO

1.7.3.- ESTADO ANALÍTICO DE INGRESOS DETALLADO

1.7.4.- INFORME ANALÍTICO DE LA DEUDA Y OTROS PASIVOS

1.7.5.- INFORME ANALÍTICO DE OBLIGACIONES DIFERENTES DE FINANCIAMIENTO

1.7.6.- ESTADO ANALÍTICO DEL PRESUPUESTO DE EGRESOS CLASIFICADOR POR OBJETO DEL GASTO (CAPITULO-CONCEPTO)

1.7.7.- ESTADO ANALÍTICO DEL PRESUPUESTO DE EGRESOS CLASIFICACIÓN ADMINISTRATIVA

1.7.8.- ESTADO ANALÍTICO DEL PRESUPUESTO DE EGRESOS CLASIFICACIÓN FUNCIONAL (FINALIDAD Y FUNCIÓN)

1.7.9.- ESTADO ANALÍTICO DEL PRESUPUESTO DE EGRESOS CLASIFICACIÓN DE SERVICIOS PERSONALES

1.7.10.- INFORME SOBRE ESTUDIOS ACTUARIALES

2.-FISCALIA GENERAL DEL ESTADO DE OAXACA **76-164**

2.1.- RESULTADOS GENERALES

2.2.- INFORMACIÓN CONTABLE

2.2.1.- ESTADO DE SITUACIÓN FINANCIERA

2.2.2.- ESTADO DE ACTIVIDADES

2.2.3.- ESTADO DE VARIACIÓN EN LA HACIENDA PÚBLICA

2.2.4.- ESTADO DE CAMBIOS EN LA SITUACIÓN FINANCIERA

2.2.5.- ESTADO DE FLUJOS DE EFECTIVO

2.2.6.- ESTADO ANALÍTICO DEL ACTIVO

2.2.7.- ESTADO ANALÍTICO DE LA DEUDA Y OTROS PASIVOS

2.2.8.- INFORME SOBRE PASIVOS CONTINGENTES

2.2.9.- NOTAS A LOS ESTADOS FINANCIEROS

2.3.- INFORMACIÓN PRESUPUESTARIA

2.3.1.- ESTADO ANALÍTICO DE INGRESOS PRESUPUESTARIOS

2.3.2.- ESTADO ANALÍTICO DEL EJERCICIO DEL PRESUPUESTO DE EGRESOS EN CLASIFICACIÓN POR OBJETO DEL GASTO

2.3.3.- ESTADO ANALÍTICO DEL EJERCICIO DEL PRESUPUESTO DE EGRESOS EN CLASIFICACIÓN ECONÓMICA (POR TIPO DE GASTO)

2.3.4.- ESTADO ANALÍTICO DEL EJERCICIO DEL PRESUPUESTO DE EGRESOS EN CLASIFICACIÓN ADMINISTRATIVA

2.3.5.- ESTADO ANALÍTICO DEL EJERCICIO DEL PRESUPUESTO DE EGRESOS EN CLASIFICACIÓN FUNCIONAL

2.4.- DEUDA

2.4.1.- ENDEUDAMIENTO NETO

2.4.2.- INTERESES DE LA DEUDA

2.4.3.- INDICADORES DE POSTURA FISCAL

2.5.- INFORMACIÓN PROGRAMÁTICA

2.5.1.- RESUMEN POR PROGRAMA PRESUPUESTARIO

2.5.2.- PROGRAMAS Y PROYECTOS DE INVERSIÓN

2.6.- ANEXOS (INFORMACIÓN ADICIONAL)

2.6.1.- RELACIÓN DE LOS BIENES INMUEBLES

2.6.2.- RELACIÓN DE LOS BIENES MUEBLES

2.6.3.- RELACIÓN DE CUENTAS BANCARIAS PRODUCTIVAS

2.6.4.- RELACIÓN DE ESQUEMA BURSÁTILES Y DE COBERTURA FINANCIERA

2.7.- INFORMACIÓN CORRESPONDIENTE A DISCIPLINA FINANCIERA

2.7.1.- ESTADO DE SITUACIÓN FINANCIERA DETALLADO-LDF

2.7.2.- BALANCE PRESUPUESTARIO

2.7.3.- ESTADO ANALÍTICO DE INGRESOS DETALLADO

2.7.4.- INFORME ANALÍTICO DE LA DEUDA Y OTROS PASIVOS

2.7.5.- INFORME ANALÍTICO DE OBLIGACIONES DIFERENTES DE FINANCIAMIENTO

2.7.6.- ESTADO ANALÍTICO DEL PRESUPUESTO DE EGRESOS CLASIFICADOR POR OBJETO DEL GASTO (CAPITULO-CONCEPTO)

2.7.7.- ESTADO ANALÍTICO DEL PRESUPUESTO DE EGRESOS CLASIFICACIÓN ADMINISTRATIVA

2.7.8.- ESTADO ANALÍTICO DEL PRESUPUESTO DE EGRESOS CLASIFICACIÓN FUNCIONAL (FINALIDAD Y FUNCIÓN)

2.7.9.- ESTADO ANALÍTICO DEL PRESUPUESTO DE EGRESOS CLASIFICACIÓN DE SERVICIOS PERSONALES

2.7.10.- INFORME SOBRE ESTUDIOS ACTUARIALES

3.- TRIBUNAL ELECTORAL DEL ESTADO DE OAXACA **165-229**

3.1.- RESULTADOS GENERALES

3.2.- INFORMACIÓN CONTABLE

3.2.1.- ESTADO DE SITUACIÓN FINANCIERA

3.2.2.- ESTADO DE ACTIVIDADES

3.2.3.- ESTADO DE VARIACIÓN EN LA HACIENDA PÚBLICA

3.2.4.- ESTADO DE CAMBIOS EN LA SITUACIÓN FINANCIERA

3.2.5.- ESTADO DE FLUJOS DE EFECTIVO

3.2.6.- ESTADO ANALÍTICO DEL ACTIVO

3.2.7.- ESTADO ANALÍTICO DE LA DEUDA Y OTROS PASIVOS

3.2.8.- INFORME SOBRE PASIVOS CONTINGENTES

3.2.9.- NOTAS A LOS ESTADOS FINANCIEROS

3.3.- INFORMACIÓN PRESUPUESTARIA

3.3.1.- ESTADO ANALÍTICO DE INGRESOS PRESUPUESTARIOS

3.3.2.- ESTADO ANALÍTICO DEL EJERCICIO DEL PRESUPUESTO DE EGRESOS EN CLASIFICACIÓN POR OBJETO DEL GASTO

3.3.3.- ESTADO ANALÍTICO DEL EJERCICIO DEL PRESUPUESTO DE EGRESOS EN CLASIFICACIÓN ECONÓMICA (POR TIPO DE GASTO)

3.3.4.- ESTADO ANALÍTICO DEL EJERCICIO DEL PRESUPUESTO DE EGRESOS EN CLASIFICACIÓN ADMINISTRATIVA

3.3.5.- ESTADO ANALÍTICO DEL EJERCICIO DEL PRESUPUESTO DE EGRESOS EN CLASIFICACIÓN FUNCIONAL

3.4.- DEUDA

3.4.1.- ENDEUDAMIENTO NETO

3.4.2.- INTERESES DE LA DEUDA

3.4.3.- INDICADORES DE POSTURA FISCAL

3.5.- INFORMACIÓN PROGRAMÁTICA

3.5.1.- RESUMEN POR PROGRAMA PRESUPUESTARIO

3.5.2.- PROGRAMAS Y PROYECTOS DE INVERSIÓN

3.6.- ANEXOS (INFORMACIÓN ADICIONAL)

3.6.1.- RELACIÓN DE LOS BIENES INMUEBLES

3.6.2.- RELACIÓN DE LOS BIENES MUEBLES

3.6.3.- RELACIÓN DE CUENTAS BANCARIAS PRODUCTIVAS

3.6.4.- RELACIÓN DE ESQUEMA BURSÁTILES Y DE COBERTURA FINANCIERA

3.7.- INFORMACIÓN CORRESPONDIENTE A DISCIPLINA FINANCIERA

3.7.1.- ESTADO DE SITUACIÓN FINANCIERA DETALLADO-LDF

3.7.2.- BALANCE PRESUPUESTARIO

3.7.3.- ESTADO ANALÍTICO DE INGRESOS DETALLADO

3.7.4.- INFORME ANALÍTICO DE LA DEUDA Y OTROS PASIVOS

3.7.5.- INFORME ANALÍTICO DE OBLIGACIONES DIFERENTES DE FINANCIAMIENTO

3.7.6.- ESTADO ANALÍTICO DEL PRESUPUESTO DE EGRESOS CLASIFICADOR POR OBJETO DEL GASTO (CAPITULO-CONCEPTO)

3.7.7.- ESTADO ANALÍTICO DEL PRESUPUESTO DE EGRESOS CLASIFICACIÓN ADMINISTRATIVA

3.7.8.- ESTADO ANALÍTICO DEL PRESUPUESTO DE EGRESOS CLASIFICACIÓN FUNCIONAL (FINALIDAD Y FUNCIÓN)

3.7.9.- ESTADO ANALÍTICO DEL PRESUPUESTO DE EGRESOS CLASIFICACIÓN DE SERVICIOS PERSONALES

3.7.10.- INFORME SOBRE ESTUDIOS ACTUARIALES

GOBIERNO DEL ESTADO
DE OAXACA

TOMO IV - C

ORGANOS AUTONOMOS

INDICE 1

1.- TRUBUNAL DE JUSTICIA ADMINISTRATIVA DEL ESTADO DE OAXACA 3-69

1.1.- Resultados Generales

1.2.- Información Contable

1.2.1.- Estado de Situación financiera

1.2..2.- Estado de Actividades

1.2..3.- Estado de variación en la hacienda pública

1.2.4.- Estado de cambios en la situación financiera

1.2.5.- Estado de Flujos de Efectivo

1.2.6.- Estado analítico del activo

1.2.7.- Estado analítico de la deuda y otros pasivos

1.2.8.- Informe sobre pasivos contingentes consolidado

1.2.9.- Notas a los estados financieros consolidado

1.3.- Información Presupuestaria

1.3.1.- Estado analítico de los ingresos presupuestarios

1.3.2.- Estado analítico del ejercicio del presupuesto de egresos en Clasificación por Objeto del Gasto

1.3.3.- Estado analítico del ejercicio del presupuesto de egresos en Clasificación Económica (por Tipo de Gasto)

1.3.4.- Estado analítico del ejercicio del presupuesto de egresos en Clasificación Administrativa

1.3.5.- Estado analítico del ejercicio del presupuesto de egresos en Clasificación Funcional

1.4.- Deuda

1.4.1.- endeudamiento neto

1.4.2.- Intereses de la deuda

1.4.3.- Indicadores de postura fiscal

1.5.- Información Programática

1.5.1.-Resumen por programa presupuestario

1.5.2.- Indicadores de resultados

1.5.3.- Programas y Proyectos de inversión

1.6.- Anexos (Información Adicional)

1.6.1.- Relación de los bienes inmuebles

1.6.2.- Relación de los bienes muebles

1.6.3.- Relación de cuentas bancarias Productivas

1.6.4.- Relación de esquema bursátiles y de cobertura financiera

1.7.- Información Correspondiente a Disciplina Financiera

1.7.1.- Estado de Situación Financiera Detallado-LDF

1.7.2.- Balance Presupuestario

1.7.3.- Estado Analítico de Ingresos Detallado

1.7.4.- Informe Analítico de la Deuda y Otros Pasivos

1.7.5.- Informe Analítico de Obligaciones Diferentes de Financiamiento

1.7.6.- Estado Analítico del Presupuesto de Egresos Clasificador por Objeto del Gasto (Capitulo-Concepto)

1.7.7.- Estado Analítico del Presupuesto de Egresos Clasificación Administrativa

1.7.8.- Estado Analítico del Presupuesto de Egresos Clasificación Funcional (Finalidad y Función)

1.7.9.- Estado Analítico del Presupuesto de Egresos Clasificación de Servicios Personales

1.7.10.- Informe Sobre Estudios Actuariales

GOBIERNO DEL ESTADO
DE OAXACA

TOMO V – A

SECTOR PARAESTATAL

INDICE 1

1.- CAMINOS Y AEROPISTAS DE OAXACA 4-115

1.1.- RESULTADOS GENERALES

1.2- INFORMACIÓN CONTABLE

1.2.1.- ESTADO DE SITUACIÓN FINANCIERA

1.2.2.- ESTADO DE ACTIVIDADES

1.2.3.- ESTADO DE VARIACIÓN EN LA HACIENDA PÚBLICA

1.2.4.- ESTADO DE CAMBIOS EN LA SITUACIÓN FINANCIERA

1.2.5.- ESTADO DE FLUJOS DE EFECTIVO

1.2.6.- ESTADO ANALÍTICO DEL ACTIVO

1.2.7.- ESTADO ANALÍTICO DE LA DEUDA Y OTROS PASIVOS

1.2.8.- INFORME SOBRE PASIVOS CONTINGENTES CONSOLIDADO

1.2.9.- NOTAS A LOS ESTADOS FINANCIEROS CONSOLIDADO

1.3.- INFORMACIÓN PRESUPUESTARIA

1.3.1.- ESTADO ANALÍTICO DE LOS INGRESOS PRESUPUESTARIOS

1.3.2.- ESTADO ANALÍTICO DEL EJERCICIO DEL PRESUPUESTO DE EGRESOS EN CLASIFICACIÓN POR OBJETO DEL GASTO

1.3.3.- ESTADO ANALÍTICO DEL EJERCICIO DEL PRESUPUESTO DE EGRESOS EN CLASIFICACIÓN ECONÓMICA (POR TIPO DE GASTO)

1.3.4.- ESTADO ANALÍTICO DEL EJERCICIO DEL PRESUPUESTO DE EGRESOS EN CLASIFICACIÓN ADMINISTRATIVA

1.3.5.- ESTADO ANALÍTICO DEL EJERCICIO DEL PRESUPUESTO DE EGRESOS EN CLASIFICACIÓN FUNCIONAL

1.4.- DEUDA

1.4.1.- ENDEUDAMIENTO NETO

1.4.2.- INTERESES DE LA DEUDA

1.4.3.- INDICADORES DE POSTURA FISCAL

1.5.- INFORMACIÓN PROGRAMÁTICA

1.5.1.-RESUMEN POR PROGRAMA PRESUPUESTARIO

1.5.2.- INDICADORES DE RESULTADOS

1.5.3.- PROGRAMAS Y PROYECTOS DE INVERSIÓN

1.6.- ANEXOS (INFORMACIÓN ADICIONAL)

GOBIERNO DEL ESTADO
DE OAXACA

1.6.1.- RELACIÓN DE LOS BIENES INMUEBLES

1.6.2.- RELACIÓN DE LOS BIENES MUEBLES
1.6.3.- RELACIÓN DE CUENTAS BANCARIAS PRODUCTIVAS

1.6.4.- RELACIÓN DE ESQUEMA BURSÁTILES Y DE COBERTURA FINANCIERA

1.7.- INFORMACIÓN CORRESPONDIENTE A DISCIPLINA FINANCIERA

1.7.1.- ESTADO DE SITUACIÓN FINANCIERA DETALLADO-LDF

1.7.2.- BALANCE PRESUPUESTARIO

1.7.3.- ESTADO ANALÍTICO DE INGRESOS DETALLADO

1.7.4.- INFORME ANALÍTICO DE LA DEUDA Y OTROS PASIVOS

1.7.5.- INFORME ANALÍTICO DE OBLIGACIONES DIFERENTES DE FINANCIAMIENTO

1.7.6.- ESTADO ANALÍTICO DEL PRESUPUESTO DE EGRESOS CLASIFICADOR POR OBJETO DEL GASTO (CAPITULO-CONCEPTO)

1.7.7.- ESTADO ANALÍTICO DEL PRESUPUESTO DE EGRESOS CLASIFICACIÓN ADMINISTRATIVA

1.7.8.- ESTADO ANALÍTICO DEL PRESUPUESTO DE EGRESOS CLASIFICACIÓN FUNCIONAL (FINALIDAD Y FUNCIÓN)

1.7.9.- ESTADO ANALÍTICO DEL PRESUPUESTO DE EGRESOS CLASIFICACIÓN DE SERVICIOS PERSONALES

1.7.10.- INFORME SOBRE ESTUDIOS ACTUARIALES

2.-CASA DE LA CULTURA OAXAQUEÑA **116-180**

2.1.- RESULTADOS GENERALES

2.2.- INFORMACIÓN CONTABLE

2.2.1.- ESTADO DE SITUACIÓN FINANCIERA

2.2.2.- ESTADO DE ACTIVIDADES

2.2.3.- ESTADO DE VARIACIÓN EN LA HACIENDA PÚBLICA

2.2.4.- ESTADO DE CAMBIOS EN LA SITUACIÓN FINANCIERA

2.2.5.- ESTADO DE FLUJOS DE EFECTIVO

2.2.6.- ESTADO ANALÍTICO DEL ACTIVO

2.2.7.- ESTADO ANALÍTICO DE LA DEUDA Y OTROS PASIVOS

2.2.8.- INFORME SOBRE PASIVOS CONTINGENTES

2.2.9.- NOTAS A LOS ESTADOS FINANCIEROS

2.3.- INFORMACIÓN PRESUPUESTARIA

2.3.1.- ESTADO ANALÍTICO DE INGRESOS PRESUPUESTARIOS
2.3.2.- ESTADO ANALÍTICO DEL EJERCICIO DEL PRESUPUESTO DE EGRESOS EN CLASIFICACIÓN POR OBJETO DEL GASTO
2.3.3.- ESTADO ANALÍTICO DEL EJERCICIO DEL PRESUPUESTO DE EGRESOS EN CLASIFICACIÓN ECONÓMICA (POR TIPO DE GASTO)
2.3.4.- ESTADO ANALÍTICO DEL EJERCICIO DEL PRESUPUESTO DE EGRESOS EN CLASIFICACIÓN ADMINISTRATIVA
2.3.5.- ESTADO ANALÍTICO DEL EJERCICIO DEL PRESUPUESTO DE EGRESOS EN CLASIFICACIÓN FUNCIONAL

2.4.- DEUDA

2.4.1.- ENDEUDAMIENTO NETO

2.4.2.- INTERESES DE LA DEUDA

2.4.3.- INDICADORES DE POSTURA FISCA

2.5.- INFORMACIÓN PROGRAMÁTICA

2.5.1.- RESUMEN POR PROGRAMA PRESUPUESTARIO

2.5.2.- PROGRAMAS Y PROYECTOS DE INVERSIÓN

2.6.- ANEXOS (INFORMACIÓN ADICIONAL)

2.6.1.- RELACIÓN DE LOS BIENES INMUEBLES

2.6.2.- RELACIÓN DE LOS BIENES MUEBLES

2.6.3.- RELACIÓN DE CUENTAS BANCARIAS PRODUCTIVAS

2.6.4.- RELACIÓN DE ESQUEMA BURSÁTILES Y DE COBERTURA FINANCIERA

2.7.- INFORMACIÓN CORRESPONDIENTE A DISCIPLINA FINANCIERA

2.7.1.- ESTADO DE SITUACIÓN FINANCIERA DETALLADO-LDF

2.7.2.- BALANCE PRESUPUESTARIO

2.7.3.- ESTADO ANALÍTICO DE INGRESOS DETALLADO

2.7.4.- INFORME ANALÍTICO DE LA DEUDA Y OTROS PASIVOS

2.7.5.- INFORME ANALÍTICO DE OBLIGACIONES DIFERENTES DE FINANCIAMIENTO

2.7.6.- ESTADO ANALÍTICO DEL PRESUPUESTO DE EGRESOS CLASIFICADOR POR OBJETO DEL GASTO (CAPITULO-CONCEPTO)

2.7.7.- ESTADO ANALÍTICO DEL PRESUPUESTO DE EGRESOS CLASIFICACIÓN ADMINISTRATIVA

2.7.8.- ESTADO ANALÍTICO DEL PRESUPUESTO DE EGRESOS CLASIFICACIÓN FUNCIONAL (FINALIDAD Y FUNCIÓN)

2.7.9.- ESTADO ANALÍTICO DEL PRESUPUESTO DE EGRESOS CLASIFICACIÓN DE SERVICIOS PERSONALES

2.7.10.- INFORME SOBRE ESTUDIOS ACTUARIALES

GOBIERNO DEL ESTADO
DE OAXACA

TOMO V - B

SECTOR PARAESTATAL

INDICE 1

1.- CENTRO DE LAS ARTES DE SAN AGUSTÍN 6-60

1.1.- RESULTADOS GENERALES

1.2- INFORMACIÓN CONTABLE

1.2.1.- ESTADO DE SITUACIÓN FINANCIERA

1.2.2.- ESTADO DE ACTIVIDADES

1.2.3.- ESTADO DE VARIACIÓN EN LA HACIENDA PÚBLICA

1.2.4.- ESTADO DE CAMBIOS EN LA SITUACIÓN FINANCIERA

1.2.5.- ESTADO DE FLUJOS DE EFECTIVO

1.2.6.- ESTADO ANALÍTICO DEL ACTIVO

1.2.7.- ESTADO ANALÍTICO DE LA DEUDA Y OTROS PASIVOS

1.2.8.- INFORME SOBRE PASIVOS CONTINGENTES CONSOLIDADO

1.2.9.- NOTAS A LOS ESTADOS FINANCIEROS CONSOLIDADO

1.3.- INFORMACIÓN PRESUPUESTARIA

1.3.1.- ESTADO ANALÍTICO DE LOS INGRESOS PRESUPUESTARIOS

1.3.2.- ESTADO ANALÍTICO DEL EJERCICIO DEL PRESUPUESTO DE EGRESOS EN CLASIFICACIÓN POR OBJETO DEL GASTO

1.3.3.- ESTADO ANALÍTICO DEL EJERCICIO DEL PRESUPUESTO DE EGRESOS EN CLASIFICACIÓN ECONÓMICA (POR TIPO DE GASTO)

1.3.4.- ESTADO ANALÍTICO DEL EJERCICIO DEL PRESUPUESTO DE EGRESOS EN CLASIFICACIÓN ADMINISTRATIVA

1.3.5.- ESTADO ANALÍTICO DEL EJERCICIO DEL PRESUPUESTO DE EGRESOS EN CLASIFICACIÓN FUNCIONAL

1.4.- DEUDA

1.4.1.- ENDEUDAMIENTO NETO

1.4.2.- INTERESES DE LA DEUDA

1.4.3.- INDICADORES DE POSTURA FISCAL

1.5.- INFORMACIÓN PROGRAMÁTICA

1.5.1.-RESUMEN POR PROGRAMA PRESUPUESTARIO

1.5.2.- INDICADORES DE RESULTADOS

1.5.3.- PROGRAMAS Y PROYECTOS DE INVERSIÓN

1.6.- ANEXOS (INFORMACIÓN ADICIONAL)

1.6.1.- RELACIÓN DE LOS BIENES INMUEBLES

GOBIERNO DEL ESTADO
DE OAXACA

1.6.2.- RELACIÓN DE LOS BIENES MUEBLES

1.6.3.- RELACIÓN DE CUENTAS BANCARIAS PRODUCTIVAS

1.6.4.- RELACIÓN DE ESQUEMA BURSÁTILES Y DE COBERTURA FINANCIERA

1.7.- INFORMACIÓN CORRESPONDIENTE A DISCIPLINA FINANCIERA

1.7.1.- ESTADO DE SITUACIÓN FINANCIERA DETALLADO-LDF

1.7.2.- BALANCE PRESUPUESTARIO

1.7.3.- ESTADO ANALÍTICO DE INGRESOS DETALLADO

1.7.4.- INFORME ANALÍTICO DE LA DEUDA Y OTROS PASIVOS

1.7.5.- INFORME ANALÍTICO DE OBLIGACIONES DIFERENTES DE FINANCIAMIENTO

1.7.6.- ESTADO ANALÍTICO DEL PRESUPUESTO DE EGRESOS CLASIFICADOR POR OBJETO DEL GASTO (CAPITULO-CONCEPTO)

1.7.7.- ESTADO ANALÍTICO DEL PRESUPUESTO DE EGRESOS CLASIFICACIÓN ADMINISTRATIVA

1.7.8.- ESTADO ANALÍTICO DEL PRESUPUESTO DE EGRESOS CLASIFICACIÓN FUNCIONAL (FINALIDAD Y FUNCIÓN)

1.7.9.- ESTADO ANALÍTICO DEL PRESUPUESTO DE EGRESOS CLASIFICACIÓN DE SERVICIOS PERSONALES

1.7.10.- INFORME SOBRE ESTUDIOS ACTUARIALES

2.-COLEGIO DE BACHILLERES DEL ESTADO **61-127**

2.1.- RESULTADOS GENERALES

2.2.- INFORMACIÓN CONTABLE

2.2.1.- ESTADO DE SITUACIÓN FINANCIERA

2.2.2.- ESTADO DE ACTIVIDADES

2.2.3.- ESTADO DE VARIACIÓN EN LA HACIENDA PÚBLICA

2.2.4.- ESTADO DE CAMBIOS EN LA SITUACIÓN FINANCIERA

2.2.5.- ESTADO DE FLUJOS DE EFECTIVO

2.2.6.- ESTADO ANALÍTICO DEL ACTIVO

2.2.7.- ESTADO ANALÍTICO DE LA DEUDA Y OTROS PASIVOS

2.2.8.- INFORME SOBRE PASIVOS CONTINGENTES

2.2.9.- NOTAS A LOS ESTADOS FINANCIEROS

2.3.- INFORMACIÓN PRESUPUESTARIA

2.3.1.- ESTADO ANALÍTICO DE INGRESOS PRESUPUESTARIOS

2.3.2.- ESTADO ANALÍTICO DEL EJERCICIO DEL PRESUPUESTO DE EGRESOS EN CLASIFICACIÓN POR OBJETO DEL GASTO

2.3.3.- ESTADO ANALÍTICO DEL EJERCICIO DEL PRESUPUESTO DE EGRESOS EN CLASIFICACIÓN ECONÓMICA (POR TIPO DE GASTO)

2.3.4.- ESTADO ANALÍTICO DEL EJERCICIO DEL PRESUPUESTO DE EGRESOS EN CLASIFICACIÓN ADMINISTRATIVA

2.3.5.- ESTADO ANALÍTICO DEL EJERCICIO DEL PRESUPUESTO DE EGRESOS EN CLASIFICACIÓN FUNCIONAL

2.4.- DEUDA

2.4.1.- ENDEUDAMIENTO NETO

2.4.2.- INTERESES DE LA DEUDA

2.4.3.- INDICADORES DE POSTURA FISCAL

2.5.- INFORMACIÓN PROGRAMÁTICA

2.5.1.- RESUMEN POR PROGRAMA PRESUPUESTARIO

2.5.2.- PROGRAMAS Y PROYECTOS DE INVERSIÓN

2.6.- ANEXOS (INFORMACIÓN ADICIONAL)

2.6.1.- RELACIÓN DE LOS BIENES INMUEBLES

2.6.2.- RELACIÓN DE LOS BIENES MUEBLES

2.6.3.- RELACIÓN DE CUENTAS BANCARIAS PRODUCTIVAS

2.6.4.- RELACIÓN DE ESQUEMA BURSÁTILES Y DE COBERTURA FINANCIERA

2.7.- INFORMACIÓN CORRESPONDIENTE A DISCIPLINA FINANCIERA

2.7.1.- ESTADO DE SITUACIÓN FINANCIERA DETALLADO-LDF

2.7.2.- BALANCE PRESUPUESTARIO

2.7.3.- ESTADO ANALÍTICO DE INGRESOS DETALLADO

2.7.4.- INFORME ANALÍTICO DE LA DEUDA Y OTROS PASIVOS

2.7.5.- INFORME ANALÍTICO DE OBLIGACIONES DIFERENTES DE FINANCIAMIENTO

2.7.6.- ESTADO ANALÍTICO DEL PRESUPUESTO DE EGRESOS CLASIFICADOR POR OBJETO DEL GASTO (CAPITULO-CONCEPTO)

2.7.7.- ESTADO ANALÍTICO DEL PRESUPUESTO DE EGRESOS CLASIFICACIÓN ADMINISTRATIVA

2.7.8.- ESTADO ANALÍTICO DEL PRESUPUESTO DE EGRESOS CLASIFICACIÓN FUNCIONAL (FINALIDAD Y FUNCIÓN)

2.7.9.- ESTADO ANALÍTICO DEL PRESUPUESTO DE EGRESOS CLASIFICACIÓN DE SERVICIOS PERSONALES

2.7.10.- INFORME SOBRE ESTUDIOS ACTUARIALES

3.- COLEGIO DE ESTUDIOS CIENTIFICOS Y TECNOLOGICOS DEL ESTADO DE OAXACA 128-199

3.1.- RESULTADOS GENERALES

3.2.- INFORMACIÓN CONTABLE

3.2.1.- ESTADO DE SITUACIÓN FINANCIERA

3.2.2.- ESTADO DE ACTIVIDADES

3.2.3.- ESTADO DE VARIACIÓN EN LA HACIENDA PÚBLICA

3.2.4.- ESTADO DE CAMBIOS EN LA SITUACIÓN FINANCIERA

3.2.5.- ESTADO DE FLUJOS DE EFECTIVO

3.2.6.- ESTADO ANALÍTICO DEL ACTIVO

3.2.7.- ESTADO ANALÍTICO DE LA DEUDA Y OTROS PASIVOS

3.2.8- INFORME SOBRE PASIVOS CONTINGENTES CONSOLIDADO

3.2.9- NOTAS A LOS ESTADOS FINANCIEROS CONSOLIDADO

3.3.- INFORMACIÓN PRESUPUESTARIA

3.3.1.- ESTADO ANALÍTICO DE LOS INGRESOS PRESUPUESTARIOS

3.3.2.- ESTADO ANALÍTICO DEL EJERCICIO DEL PRESUPUESTO DE EGRESOS EN CLASIFICACIÓN POR OBJETO DEL GASTO

3.3.3.- ESTADO ANALÍTICO DEL EJERCICIO DEL PRESUPUESTO DE EGRESOS EN CLASIFICACIÓN ECONÓMICA (POR TIPO DE GASTO)

3.3.4.- ESTADO ANALÍTICO DEL EJERCICIO DEL PRESUPUESTO DE EGRESOS EN CLASIFICACIÓN ADMINISTRATIVA
3.3.5.- ESTADO ANALÍTICO DEL EJERCICIO DEL PRESUPUESTO DE EGRESOS EN CLASIFICACIÓN FUNCIONAL

3.4.3 DEUDA

3.4.1.- ENDEUDAMIENTO NETO

3.4.2.- INTERESES DE LA DEUDA

3.4.3.- INDICADORES DE POSTURA FISCAL

3.5.- INFORMACIÓN PROGRAMÁTICA

3.5.1.-RESUMEN POR PROGRAMA PRESUPUESTARIO

3.5.2.- INDICADORES DE RESULTADOS

3.5.3.- PROGRAMAS Y PROYECTOS DE INVERSIÓN

3.6.- ANEXOS (INFORMACIÓN ADICIONAL)

3.6.1.- RELACIÓN DE LOS BIENES INMUEBLES

3.6.2.- RELACIÓN DE LOS BIENES MUEBLES

3.6.3.- RELACIÓN DE CUENTAS BANCARIAS PRODUCTIVAS

3.7.- INFORMACIÓN CORRESPONDIENTE A DISCIPLINA FINANCIERA

3.7.1.- ESTADO DE SITUACIÓN FINANCIERA DETALLADO-LDF

3.7.2.- BALANCE PRESUPUESTARIO

3.7.3.- ESTADO ANALÍTICO DE INGRESOS DETALLADO

3.7.4.- INFORME ANALÍTICO DE LA DEUDA Y OTROS PASIVOS

3.7.5.- INFORME ANALÍTICO DE OBLIGACIONES DIFERENTES DE FINANCIAMIENTO

3.7.6.- ESTADO ANALÍTICO DEL PRESUPUESTO DE EGRESOS CLASIFICADOR POR OBJETO DEL GASTO (CAPITULO-CONCEPTO)

3.7.7.- ESTADO ANALÍTICO DEL PRESUPUESTO DE EGRESOS CLASIFICACIÓN ADMINISTRATIVA

3.7.8.- ESTADO ANALÍTICO DEL PRESUPUESTO DE EGRESOS CLASIFICACIÓN FUNCIONAL (FINALIDAD Y FUNCIÓN)

3.7.9.- ESTADO ANALÍTICO DEL PRESUPUESTO DE EGRESOS CLASIFICACIÓN DE SERVICIOS PERSONALES

3.7.10.- INFORME SOBRE ESTUDIOS ACTUARIALES

4.- COLEGIO SUPERIOR PARA LA EDUCACIÓN INTEGRAL E INTERCULTURAL DE OAXACA 200-258

4.1.- RESULTADOS GENERALES

4.2.- INFORMACIÓN CONTABLE

4.2.1.- ESTADO DE SITUACIÓN FINANCIERA

4.2.2.- ESTADO DE ACTIVIDADES

4.2.3.- ESTADO DE VARIACIÓN EN LA HACIENDA PÚBLICA

4.2.4.- ESTADO DE CAMBIOS EN LA SITUACIÓN FINANCIERA

4..2.5.- ESTADO DE FLUJOS DE EFECTIVO

4..2.6.- ESTADO ANALÍTICO DEL ACTIVO

4..2.7.- ESTADO ANALÍTICO DE LA DEUDA Y OTROS PASIVOS

4.2.8.- INFORME SOBRE PASIVOS CONTINGENTES

4.2.9.- NOTAS A LOS ESTADOS FINANCIEROS

4.3.- INFORMACIÓN PRESUPUESTARIA

4.3.1.- ESTADO ANALÍTICO DE INGRESOS PRESUPUESTARIOS
4.3.2.- ESTADO ANALÍTICO DEL EJERCICIO DEL PRESUPUESTO DE EGRESOS EN CLASIFICACIÓN POR OBJETO DEL GASTO
4.3.3.- ESTADO ANALÍTICO DEL EJERCICIO DEL PRESUPUESTO DE EGRESOS EN CLASIFICACIÓN ECONÓMICA (POR TIPO DE GASTO)
4.3.4.- ESTADO ANALÍTICO DEL EJERCICIO DEL PRESUPUESTO DE EGRESOS EN CLASIFICACIÓN ADMINISTRATIVA
4.3.5.- ESTADO ANALÍTICO DEL EJERCICIO DEL PRESUPUESTO DE EGRESOS EN CLASIFICACIÓN FUNCIONAL

4.4.- DEUDA

4.4.1.- ENDEUDAMIENTO NETO

4.4.2.- INTERESES DE LA DEUDA

4.4.3.- INDICADORES DE POSTURA FISCAL

4.5.- INFORMACIÓN PROGRAMÁTICA

4.5.1.- RESUMEN POR PROGRAMA PRESUPUESTARIO

4.5.2.- INDICADORES DE RESULTADOS

4.6.- ANEXOS (INFORMACIÓN ADICIONAL)

4.6.1.- RELACIÓN DE LOS BIENES INMUEBLES

4.6.2.- RELACIÓN DE LOS BIENES MUEBLES

4.6.3.- RELACIÓN DE CUENTAS BANCARIAS PRODUCTIVAS

4.6.4.- RELACIÓN DE ESQUEMAS BURSÁTILES Y DE COBERTURA FINANCIERA

4.7.- INFORMACIÓN CORRESPONDIENTE A DISCIPLINA FINANCIERA

4.7.1.- ESTADO DE SITUACIÓN FINANCIERA DETALLADO-LDF

4.7.2.- BALANCE PRESUPUESTARIO

4.7.3.- ESTADO ANALÍTICO DE INGRESOS DETALLADO

4.7.4.- INFORME ANALÍTICO DE LA DEUDA Y OTROS PASIVOS

4.7.5.- INFORME ANALÍTICO DE OBLIGACIONES DIFERENTES DE FINANCIAMIENTO

4.7.6.- ESTADO ANALÍTICO DEL PRESUPUESTO DE EGRESOS CLASIFICADOR POR OBJETO DEL GASTO (CAPITULO-CONCEPTO)

47.7.- ESTADO ANALÍTICO DEL PRESUPUESTO DE EGRESOS CLASIFICACIÓN ADMINISTRATIVA

4.7.8.- ESTADO ANALÍTICO DEL PRESUPUESTO DE EGRESOS CLASIFICACIÓN FUNCIONAL (FINALIDAD Y FUNCIÓN)

4.7.9.- ESTADO ANALÍTICO DEL PRESUPUESTO DE EGRESOS CLASIFICACIÓN DE SERVICIOS PERSONALES

4.7.10.- INFORME SOBRE ESTUDIOS ACTUARIALES

GOBIERNO DEL ESTADO
DE OAXACA

TOMO V - C

SECTOR PARAESTATAL

INDICE 1

1.- COMISIÓN ESTATAL DE LA CULTURA FISICA Y DEPORTE 6-85

1.1.- RESULTADOS GENERALES

1.2- INFORMACIÓN CONTABLE

1.2.1.- ESTADO DE SITUACIÓN FINANCIERA

1.2.2.- ESTADO DE ACTIVIDADES

1.2.3.- ESTADO DE VARIACIÓN EN LA HACIENDA PÚBLICA

1.2.4.- ESTADO DE CAMBIOS EN LA SITUACIÓN FINANCIERA

1.2.5.- ESTADO DE FLUJOS DE EFECTIVO

1.2.6.- ESTADO ANALÍTICO DEL ACTIVO

1.2.7.- ESTADO ANALÍTICO DE LA DEUDA Y OTROS PASIVOS

1.2.8.- INFORME SOBRE PASIVOS CONTINGENTES CONSOLIDADO

1.2.9.- NOTAS A LOS ESTADOS FINANCIEROS CONSOLIDADO

1.3.- INFORMACIÓN PRESUPUESTARIA

1.3.1.- ESTADO ANALÍTICO DE LOS INGRESOS PRESUPUESTARIOS

1.3.2.- ESTADO ANALÍTICO DEL EJERCICIO DEL PRESUPUESTO DE EGRESOS EN CLASIFICACIÓN POR OBJETO DEL GASTO

1.3.3.- ESTADO ANALÍTICO DEL EJERCICIO DEL PRESUPUESTO DE EGRESOS EN CLASIFICACIÓN ECONÓMICA (POR TIPO DE GASTO)

1.3.4.- ESTADO ANALÍTICO DEL EJERCICIO DEL PRESUPUESTO DE EGRESOS EN CLASIFICACIÓN ADMINISTRATIVA

1.3.5.- ESTADO ANALÍTICO DEL EJERCICIO DEL PRESUPUESTO DE EGRESOS EN CLASIFICACIÓN FUNCIONAL

1.4.- DEUDA

1.4.1.- ENDEUDAMIENTO NETO

1.4.2.- INTERESES DE LA DEUDA

1.4.3.- INDICADORES DE POSTURA FISCAL

1.5.- INFORMACIÓN PROGRAMÁTICA

1.5.1.-RESUMEN POR PROGRAMA PRESUPUESTARIO

1.5.2.- INDICADORES DE RESULTADOS

1.5.3.- PROGRAMAS Y PROYECTOS DE INVERSIÓN

1.6.- ANEXOS (INFORMACIÓN ADICIONAL)

1.6.1.- RELACIÓN DE LOS BIENES INMUEBLES

GOBIERNO DEL ESTADO
DE OAXACA

1.6.2.- RELACIÓN DE LOS BIENES MUEBLES

1.6.3.- RELACIÓN DE CUENTAS BANCARIAS PRODUCTIVAS

1.6.4.- RELACIÓN DE ESQUEMA BURSÁTILES Y DE COBERTURA FINANCIERA

1.7.- INFORMACIÓN CORRESPONDIENTE A DISCIPLINA FINANCIERA

1.7.1.- ESTADO DE SITUACIÓN FINANCIERA DETALLADO-LDF

1.7.2.- BALANCE PRESUPUESTARIO

1.7.3.- ESTADO ANALÍTICO DE INGRESOS DETALLADO

1.7.4.- INFORME ANALÍTICO DE LA DEUDA Y OTROS PASIVOS

1.7.5.- INFORME ANALÍTICO DE OBLIGACIONES DIFERENTES DE FINANCIAMIENTO

1.7.6.- ESTADO ANALÍTICO DEL PRESUPUESTO DE EGRESOS CLASIFICADOR POR OBJETO DEL GASTO (CAPITULO-CONCEPTO)

1.7.7.- ESTADO ANALÍTICO DEL PRESUPUESTO DE EGRESOS CLASIFICACIÓN ADMINISTRATIVA

1.7.8.- ESTADO ANALÍTICO DEL PRESUPUESTO DE EGRESOS CLASIFICACIÓN FUNCIONAL (FINALIDAD Y FUNCIÓN)

1.7.9.- ESTADO ANALÍTICO DEL PRESUPUESTO DE EGRESOS CLASIFICACIÓN DE SERVICIOS PERSONALES

1.7.10.- INFORME SOBRE ESTUDIOS ACTUARIALES

2.-COMISIÓN ESTATAL DE LA VIVIENDA **86-153**

2.1.- RESULTADOS GENERALES

2.2.- INFORMACIÓN CONTABLE

2.2.1.- ESTADO DE SITUACIÓN FINANCIERA

2.2.2.- ESTADO DE ACTIVIDADES

2.2.3.- ESTADO DE VARIACIÓN EN LA HACIENDA PÚBLICA

2.2.4.- ESTADO DE CAMBIOS EN LA SITUACIÓN FINANCIERA

2.2.5.- ESTADO DE FLUJOS DE EFECTIVO

2.2.6.- ESTADO ANALÍTICO DEL ACTIVO

2.2.7.- ESTADO ANALÍTICO DE LA DEUDA Y OTROS PASIVOS

2.2.8.- INFORME SOBRE PASIVOS CONTINGENTES

2.2.9.- NOTAS A LOS ESTADOS FINANCIEROS

2.3.- INFORMACIÓN PRESUPUESTARIA

2.3.1.- ESTADO ANALÍTICO DE INGRESOS PRESUPUESTARIOS

2.3.2.- ESTADO ANALÍTICO DEL EJERCICIO DEL PRESUPUESTO DE EGRESOS EN CLASIFICACIÓN POR OBJETO DEL GASTO

2.3.3.- ESTADO ANALÍTICO DEL EJERCICIO DEL PRESUPUESTO DE EGRESOS EN CLASIFICACIÓN ECONÓMICA (POR TIPO DE GASTO)

2.3.4.- ESTADO ANALÍTICO DEL EJERCICIO DEL PRESUPUESTO DE EGRESOS EN CLASIFICACIÓN ADMINISTRATIVA

2.3.5.- ESTADO ANALÍTICO DEL EJERCICIO DEL PRESUPUESTO DE EGRESOS EN CLASIFICACIÓN FUNCIONAL

2.4.- DEUDA

2.4.1.- ENDEUDAMIENTO NETO

2.4.2.- INTERESES DE LA DEUDA

2.4.3.- INDICADORES DE POSTURA FISCAL

2.5.- INFORMACIÓN PROGRAMÁTICA

2.5.1.- RESUMEN POR PROGRAMA PRESUPUESTARIO

2.5.2.- PROGRAMAS Y PROYECTOS DE INVERSIÓN

2.6.- ANEXOS (INFORMACIÓN ADICIONAL)

2.6.1.- RELACIÓN DE LOS BIENES INMUEBLES

2.6.2.- RELACIÓN DE LOS BIENES MUEBLES

2.6.3.- RELACIÓN DE CUENTAS BANCARIAS PRODUCTIVAS

2.6.4.- RELACIÓN DE ESQUEMA BURSÁTILES Y DE COBERTURA FINANCIERA

2.7.- INFORMACIÓN CORRESPONDIENTE A DISCIPLINA FINANCIERA

2.7.1.- ESTADO DE SITUACIÓN FINANCIERA DETALLADO-LDF

2.7.2.- BALANCE PRESUPUESTARIO

2.7.3.- ESTADO ANALÍTICO DE INGRESOS DETALLADO

2.7.4.- INFORME ANALÍTICO DE LA DEUDA Y OTROS PASIVOS

2.7.5.- INFORME ANALÍTICO DE OBLIGACIONES DIFERENTES DE FINANCIAMIENTO

2.7.6.- ESTADO ANALÍTICO DEL PRESUPUESTO DE EGRESOS CLASIFICADOR POR OBJETO DEL GASTO (CAPITULO-CONCEPTO)

2.7.7.- ESTADO ANALÍTICO DEL PRESUPUESTO DE EGRESOS CLASIFICACIÓN ADMINISTRATIVA

2.7.8.- ESTADO ANALÍTICO DEL PRESUPUESTO DE EGRESOS CLASIFICACIÓN FUNCIONAL (FINALIDAD Y FUNCIÓN)

2.7.9.- ESTADO ANALÍTICO DEL PRESUPUESTO DE EGRESOS CLASIFICACIÓN DE SERVICIOS PERSONALES

2.7.10.- INFORME SOBRE ESTUDIOS ACTUARIALES

3.- COMISION ESTATAL DEL AGUA **154-210**

3.1.- RESULTADOS GENERALES

3.2.- INFORMACIÓN CONTABLE

3.2.1.- ESTADO DE SITUACIÓN FINANCIERA

3.2.2.- ESTADO DE ACTIVIDADES

3.2.3.- ESTADO DE VARIACIÓN EN LA HACIENDA PÚBLICA

3.2.4.- ESTADO DE CAMBIOS EN LA SITUACIÓN FINANCIERA

3.2.5.- ESTADO DE FLUJOS DE EFECTIVO

3.2.6.- ESTADO ANALÍTICO DEL ACTIVO

3.2.7.- ESTADO ANALÍTICO DE LA DEUDA Y OTROS PASIVOS

3.2.8- INFORME SOBRE PASIVOS CONTINGENTES CONSOLIDADO

3.2.9- NOTAS A LOS ESTADOS FINANCIEROS CONSOLIDADO

3.3.- INFORMACIÓN PRESUPUESTARIA

3.3.1.- ESTADO ANALÍTICO DE LOS INGRESOS PRESUPUESTARIOS

3.3.2.- ESTADO ANALÍTICO DEL EJERCICIO DEL PRESUPUESTO DE EGRESOS EN CLASIFICACIÓN POR OBJETO DEL GASTO

3.3.3.- ESTADO ANALÍTICO DEL EJERCICIO DEL PRESUPUESTO DE EGRESOS EN CLASIFICACIÓN ECONÓMICA (POR TIPO DE GASTO)

3.3.4.- ESTADO ANALÍTICO DEL EJERCICIO DEL PRESUPUESTO DE EGRESOS EN CLASIFICACIÓN ADMINISTRATIVA
3.3.5.- ESTADO ANALÍTICO DEL EJERCICIO DEL PRESUPUESTO DE EGRESOS EN CLASIFICACIÓN FUNCIONAL

3.4.3 DEUDA

3.4.1.- ENDEUDAMIENTO NETO

3.4.2.- INTERESES DE LA DEUDA

3.4.3.- INDICADORES DE POSTURA FISCAL

3.5.- INFORMACIÓN PROGRAMÁTICA

3.5.1.-RESUMEN POR PROGRAMA PRESUPUESTARIO

3.5.2.- INDICADORES DE RESULTADOS

3.5.3.- PROGRAMAS Y PROYECTOS DE INVERSIÓN

3.6.- ANEXOS (INFORMACIÓN ADICIONAL)

3.6.1.- RELACIÓN DE LOS BIENES INMUEBLES

3.6.2.- RELACIÓN DE LOS BIENES MUEBLES

3.6.3.- RELACIÓN DE CUENTAS BANCARIAS PRODUCTIVAS

3.7.- INFORMACIÓN CORRESPONDIENTE A DISCIPLINA FINANCIERA

3.7.1.- ESTADO DE SITUACIÓN FINANCIERA DETALLADO-LDF

3.7.2.- BALANCE PRESUPUESTARIO

3.7.3.- ESTADO ANALÍTICO DE INGRESOS DETALLADO

3.7.4.- INFORME ANALÍTICO DE LA DEUDA Y OTROS PASIVOS

3.7.5.- INFORME ANALÍTICO DE OBLIGACIONES DIFERENTES DE FINANCIAMIENTO

3.7.6.- ESTADO ANALÍTICO DEL PRESUPUESTO DE EGRESOS CLASIFICADOR POR OBJETO DEL GASTO (CAPITULO-CONCEPTO)

3.7.7.- ESTADO ANALÍTICO DEL PRESUPUESTO DE EGRESOS CLASIFICACIÓN ADMINISTRATIVA

3.7.8.- ESTADO ANALÍTICO DEL PRESUPUESTO DE EGRESOS CLASIFICACIÓN FUNCIONAL (FINALIDAD Y FUNCIÓN)

3.7.9.- ESTADO ANALÍTICO DEL PRESUPUESTO DE EGRESOS CLASIFICACIÓN DE SERVICIOS PERSONALES

3.7.10.- INFORME SOBRE ESTUDIOS ACTUARIALES

4.- COMISION ESTATAL FORESTAL 211-322

4.1.- RESULTADOS GENERALES

4.2.- INFORMACIÓN CONTABLE

4.2.1.- ESTADO DE SITUACIÓN FINANCIERA

4.2.2.- ESTADO DE ACTIVIDADES

4.2.3.- ESTADO DE VARIACIÓN EN LA HACIENDA PÚBLICA

4.2.4.- ESTADO DE CAMBIOS EN LA SITUACIÓN FINANCIERA

4..2.5.- ESTADO DE FLUJOS DE EFECTIVO

4..2.6.- ESTADO ANALÍTICO DEL ACTIVO

4..2.7.- ESTADO ANALÍTICO DE LA DEUDA Y OTROS PASIVOS

4.2.8.- INFORME SOBRE PASIVOS CONTINGENTES

4.2.9.- NOTAS A LOS ESTADOS FINANCIEROS

4.3.- INFORMACIÓN PRESUPUESTARIA

4.3.1.- ESTADO ANALÍTICO DE INGRESOS PRESUPUESTARIOS
4.3.2.- ESTADO ANALÍTICO DEL EJERCICIO DEL PRESUPUESTO DE EGRESOS EN CLASIFICACIÓN POR OBJETO DEL GASTO
4.3.3.- ESTADO ANALÍTICO DEL EJERCICIO DEL PRESUPUESTO DE EGRESOS EN CLASIFICACIÓN ECONÓMICA (POR TIPO DE GASTO)
4.3.4.- ESTADO ANALÍTICO DEL EJERCICIO DEL PRESUPUESTO DE EGRESOS EN CLASIFICACIÓN ADMINISTRATIVA
4.3.5.- ESTADO ANALÍTICO DEL EJERCICIO DEL PRESUPUESTO DE EGRESOS EN CLASIFICACIÓN FUNCIONAL

4.4.- DEUDA

4.4.1.- ENDEUDAMIENTO NETO

4.4.2.- INTERESES DE LA DEUDA

4.4.3.- INDICADORES DE POSTURA FISCAL

4.5.- INFORMACIÓN PROGRAMÁTICA

4.5.1.- RESUMEN POR PROGRAMA PRESUPUESTARIO

4.5.2.- INDICADORES DE RESULTADOS

4.6.- ANEXOS (INFORMACIÓN ADICIONAL)

4.6.1.- RELACIÓN DE LOS BIENES INMUEBLES

4.6.2.- RELACIÓN DE LOS BIENES MUEBLES

4.6.3.- RELACIÓN DE CUENTAS BANCARIAS PRODUCTIVAS

4.6.4.- RELACIÓN DE ESQUEMAS BURSÁTILES Y DE COBERTURA FINANCIERA

4.7.- INFORMACIÓN CORRESPONDIENTE A DISCIPLINA FINANCIERA

4.7.1.- ESTADO DE SITUACIÓN FINANCIERA DETALLADO-LDF

4.7.2.- BALANCE PRESUPUESTARIO

4.7.3.- ESTADO ANALÍTICO DE INGRESOS DETALLADO

4.7.4.- INFORME ANALÍTICO DE LA DEUDA Y OTROS PASIVOS

4.7.5.- INFORME ANALÍTICO DE OBLIGACIONES DIFERENTES DE FINANCIAMIENTO

4.7.6.- ESTADO ANALÍTICO DEL PRESUPUESTO DE EGRESOS CLASIFICADOR POR OBJETO DEL GASTO (CAPITULO-CONCEPTO)

47.7.- ESTADO ANALÍTICO DEL PRESUPUESTO DE EGRESOS CLASIFICACIÓN ADMINISTRATIVA

4.7.8.- ESTADO ANALÍTICO DEL PRESUPUESTO DE EGRESOS CLASIFICACIÓN FUNCIONAL (FINALIDAD Y FUNCIÓN)

4.7.9.- ESTADO ANALÍTICO DEL PRESUPUESTO DE EGRESOS CLASIFICACIÓN DE SERVICIOS PERSONALES

4.7.10.- INFORME SOBRE ESTUDIOS ACTUARIALES

GOBIERNO DEL ESTADO
DE OAXACA

TOMO V - D

SECTOR PARAESTATAL

INDICE 1

1.- COMISIÓN ESTATAL PARA LA PLANEACIÓN DE LA EDUCACIÓN SUPERIOR 6-68

1.1.- RESULTADOS GENERALES

1.2- INFORMACIÓN CONTABLE

1.2.1.- ESTADO DE SITUACIÓN FINANCIERA

1.2.2.- ESTADO DE ACTIVIDADES

1.2.3.- ESTADO DE VARIACIÓN EN LA HACIENDA PÚBLICA

1.2.4.- ESTADO DE CAMBIOS EN LA SITUACIÓN FINANCIERA

1.2.5.- ESTADO DE FLUJOS DE EFECTIVO

1.2.6.- ESTADO ANALÍTICO DEL ACTIVO

1.2.7.- ESTADO ANALÍTICO DE LA DEUDA Y OTROS PASIVOS

1.2.8.- INFORME SOBRE PASIVOS CONTINGENTES CONSOLIDADO

1.2.9.- NOTAS A LOS ESTADOS FINANCIEROS CONSOLIDADO

1.3.- INFORMACIÓN PRESUPUESTARIA

1.3.1.- ESTADO ANALÍTICO DE LOS INGRESOS PRESUPUESTARIOS

1.3.2.- ESTADO ANALÍTICO DEL EJERCICIO DEL PRESUPUESTO DE EGRESOS EN CLASIFICACIÓN POR OBJETO DEL GASTO

1.3.3.- ESTADO ANALÍTICO DEL EJERCICIO DEL PRESUPUESTO DE EGRESOS EN CLASIFICACIÓN ECONÓMICA (POR TIPO DE GASTO)

1.3.4.- ESTADO ANALÍTICO DEL EJERCICIO DEL PRESUPUESTO DE EGRESOS EN CLASIFICACIÓN ADMINISTRATIVA

1.3.5.- ESTADO ANALÍTICO DEL EJERCICIO DEL PRESUPUESTO DE EGRESOS EN CLASIFICACIÓN FUNCIONAL

1.4.- DEUDA

1.4.1.- ENDEUDAMIENTO NETO

1.4.2.- INTERESES DE LA DEUDA

1.4.3.- INDICADORES DE POSTURA FISCAL

1.5.- INFORMACIÓN PROGRAMÁTICA

1.5.1.-RESUMEN POR PROGRAMA PRESUPUESTARIO

1.5.2.- INDICADORES DE RESULTADOS

1.5.3.- PROGRAMAS Y PROYECTOS DE INVERSIÓN

1.6.- ANEXOS (INFORMACIÓN ADICIONAL)

1.6.1.- RELACIÓN DE LOS BIENES INMUEBLES

GOBIERNO DEL ESTADO
DE OAXACA

1.6.2.- RELACIÓN DE LOS BIENES MUEBLES

1.6.3.- RELACIÓN DE CUENTAS BANCARIAS PRODUCTIVAS

1.6.4.- RELACIÓN DE ESQUEMA BURSÁTILES Y DE COBERTURA FINANCIERA

1.7.- INFORMACIÓN CORRESPONDIENTE A DISCIPLINA FINANCIERA

1.7.1.- ESTADO DE SITUACIÓN FINANCIERA DETALLADO-LDF

1.7.2.- BALANCE PRESUPUESTARIO

1.7.3.- ESTADO ANALÍTICO DE INGRESOS DETALLADO

1.7.4.- INFORME ANALÍTICO DE LA DEUDA Y OTROS PASIVOS

1.7.5.- INFORME ANALÍTICO DE OBLIGACIONES DIFERENTES DE FINANCIAMIENTO

1.7.6.- ESTADO ANALÍTICO DEL PRESUPUESTO DE EGRESOS CLASIFICADOR POR OBJETO DEL GASTO (CAPITULO-CONCEPTO)

1.7.7.- ESTADO ANALÍTICO DEL PRESUPUESTO DE EGRESOS CLASIFICACIÓN ADMINISTRATIVA

1.7.8.- ESTADO ANALÍTICO DEL PRESUPUESTO DE EGRESOS CLASIFICACIÓN FUNCIONAL (FINALIDAD Y FUNCIÓN)

1.7.9.- ESTADO ANALÍTICO DEL PRESUPUESTO DE EGRESOS CLASIFICACIÓN DE SERVICIOS PERSONALES

1.7.10.- INFORME SOBRE ESTUDIOS ACTUARIALES

2.-COMISION ESTATAL PARA LA PLANEACIÓN Y PROGRAMACIÓN DE LA EDUCACIÓN MEDIA SUPERIOR 69-134

2.1.- RESULTADOS GENERALES

2.2.- INFORMACIÓN CONTABLE

2.2.1.- ESTADO DE SITUACIÓN FINANCIERA

2.2.2.- ESTADO DE ACTIVIDADES

2.2.3.- ESTADO DE VARIACIÓN EN LA HACIENDA PÚBLICA

2.2.4.- ESTADO DE CAMBIOS EN LA SITUACIÓN FINANCIERA

2.2.5.- ESTADO DE FLUJOS DE EFECTIVO

2.2.6.- ESTADO ANALÍTICO DEL ACTIVO

2.2.7.- ESTADO ANALÍTICO DE LA DEUDA Y OTROS PASIVOS

2.2.8.- INFORME SOBRE PASIVOS CONTINGENTES

2.2.9.- NOTAS A LOS ESTADOS FINANCIEROS

2.3.- INFORMACIÓN PRESUPUESTARIA

2.3.1.- ESTADO ANALÍTICO DE INGRESOS PRESUPUESTARIOS

2.3.2.- ESTADO ANALÍTICO DEL EJERCICIO DEL PRESUPUESTO DE EGRESOS EN CLASIFICACIÓN POR OBJETO DEL GASTO

2.3.3.- ESTADO ANALÍTICO DEL EJERCICIO DEL PRESUPUESTO DE EGRESOS EN CLASIFICACIÓN ECONÓMICA (POR TIPO DE GASTO)

2.3.4.- ESTADO ANALÍTICO DEL EJERCICIO DEL PRESUPUESTO DE EGRESOS EN CLASIFICACIÓN ADMINISTRATIVA

2.3.5.- ESTADO ANALÍTICO DEL EJERCICIO DEL PRESUPUESTO DE EGRESOS EN CLASIFICACIÓN FUNCIONAL

2.4.- DEUDA

2.4.1.- ENDEUDAMIENTO NETO

2.4.2.- INTERESES DE LA DEUDA

2.4.3.- INDICADORES DE POSTURA FISCAL

2.5.- INFORMACIÓN PROGRAMÁTICA

2.5.1.- RESUMEN POR PROGRAMA PRESUPUESTARIO

2.5.2.- PROGRAMAS Y PROYECTOS DE INVERSIÓN

2.6.- ANEXOS (INFORMACIÓN ADICIONAL)

2.6.1.- RELACIÓN DE LOS BIENES INMUEBLES

2.6.2.- RELACIÓN DE LOS BIENES MUEBLES

2.6.3.- RELACIÓN DE CUENTAS BANCARIAS PRODUCTIVAS

2.6.4.- RELACIÓN DE ESQUEMA BURSÁTILES Y DE COBERTURA FINANCIERA

2.7.- INFORMACIÓN CORRESPONDIENTE A DISCIPLINA FINANCIERA

2.7.1.- ESTADO DE SITUACIÓN FINANCIERA DETALLADO-LDF

2.7.2.- BALANCE PRESUPUESTARIO

2.7.3.- ESTADO ANALÍTICO DE INGRESOS DETALLADO

2.7.4.- INFORME ANALÍTICO DE LA DEUDA Y OTROS PASIVOS

2.7.5.- INFORME ANALÍTICO DE OBLIGACIONES DIFERENTES DE FINANCIAMIENTO

2.7.6.- ESTADO ANALÍTICO DEL PRESUPUESTO DE EGRESOS CLASIFICADOR POR OBJETO DEL GASTO (CAPITULO-CONCEPTO)

2.7.7.- ESTADO ANALÍTICO DEL PRESUPUESTO DE EGRESOS CLASIFICACIÓN ADMINISTRATIVA

2.7.8.- ESTADO ANALÍTICO DEL PRESUPUESTO DE EGRESOS CLASIFICACIÓN FUNCIONAL (FINALIDAD Y FUNCIÓN)

2.7.9.- ESTADO ANALÍTICO DEL PRESUPUESTO DE EGRESOS CLASIFICACIÓN DE SERVICIOS PERSONALES

2.7.10.- INFORME SOBRE ESTUDIOS ACTUARIALES

3.- COMISIÓN PARA LA REGULARIZACIÓN DE LA TENENCIA DE LA TIERRA URBANA DEL ESTADO DE OAXACA **135-195**

3.1.- RESULTADOS GENERALES

3.2.- INFORMACIÓN CONTABLE

3.2.1.- ESTADO DE SITUACIÓN FINANCIERA

3.2.2.- ESTADO DE ACTIVIDADES

3.2.3.- ESTADO DE VARIACIÓN EN LA HACIENDA PÚBLICA

3.2.4.- ESTADO DE CAMBIOS EN LA SITUACIÓN FINANCIERA

3.2.5.- ESTADO DE FLUJOS DE EFECTIVO

3.2.6.- ESTADO ANALÍTICO DEL ACTIVO

3.2.7.- ESTADO ANALÍTICO DE LA DEUDA Y OTROS PASIVOS

3.2.8- INFORME SOBRE PASIVOS CONTINGENTES CONSOLIDADO

3.2.9- NOTAS A LOS ESTADOS FINANCIEROS CONSOLIDADO

3.3.- INFORMACIÓN PRESUPUESTARIA

3.3.1.- ESTADO ANALÍTICO DE LOS INGRESOS PRESUPUESTARIOS

3.3.2.- ESTADO ANALÍTICO DEL EJERCICIO DEL PRESUPUESTO DE EGRESOS EN CLASIFICACIÓN POR OBJETO DEL GASTO

3.3.3.- ESTADO ANALÍTICO DEL EJERCICIO DEL PRESUPUESTO DE EGRESOS EN CLASIFICACIÓN ECONÓMICA (POR TIPO DE GASTO)
3.3.4.- ESTADO ANALÍTICO DEL EJERCICIO DEL PRESUPUESTO DE EGRESOS EN CLASIFICACIÓN ADMINISTRATIVA
3.3.5.- ESTADO ANALÍTICO DEL EJERCICIO DEL PRESUPUESTO DE EGRESOS EN CLASIFICACIÓN FUNCIONAL

3.4.3 DEUDA

3.4.1.- ENDEUDAMIENTO NETO

3.4.2.- INTERESES DE LA DEUDA

3.4.3.- INDICADORES DE POSTURA FISCAL

3.5.- INFORMACIÓN PROGRAMÁTICA

3.5.1.-RESUMEN POR PROGRAMA PRESUPUESTARIO

3.5.2.- INDICADORES DE RESULTADOS

3.5.3.- PROGRAMAS Y PROYECTOS DE INVERSIÓN

3.6.- ANEXOS (INFORMACIÓN ADICIONAL)

3.6.1.- RELACIÓN DE LOS BIENES INMUEBLES

3.6.2.- RELACIÓN DE LOS BIENES MUEBLES

3.6.3.- RELACIÓN DE CUENTAS BANCARIAS PRODUCTIVAS

3.7.- INFORMACIÓN CORRESPONDIENTE A DISCIPLINA FINANCIERA

3.7.1.- ESTADO DE SITUACIÓN FINANCIERA DETALLADO-LDF

3.7.2.- BALANCE PRESUPUESTARIO

3.7.3.- ESTADO ANALÍTICO DE INGRESOS DETALLADO

3.7.4.- INFORME ANALÍTICO DE LA DEUDA Y OTROS PASIVOS

3.7.5.- INFORME ANALÍTICO DE OBLIGACIONES DIFERENTES DE FINANCIAMIENTO

3.7.6.- ESTADO ANALÍTICO DEL PRESUPUESTO DE EGRESOS CLASIFICADOR POR OBJETO DEL GASTO (CAPITULO-CONCEPTO)

3.7.7.- ESTADO ANALÍTICO DEL PRESUPUESTO DE EGRESOS CLASIFICACIÓN ADMINISTRATIVA

3.7.8.- ESTADO ANALÍTICO DEL PRESUPUESTO DE EGRESOS CLASIFICACIÓN FUNCIONAL (FINALIDAD Y FUNCIÓN)

3.7.9.- ESTADO ANALÍTICO DEL PRESUPUESTO DE EGRESOS CLASIFICACIÓN DE SERVICIOS PERSONALES

3.7.10.- INFORME SOBRE ESTUDIOS ACTUARIALES

4.- CONSEJO ESTATAL DE PREVENCION Y CONTROL DEL SIDA 196-266

4.1.- RESULTADOS GENERALES

4.2.- INFORMACIÓN CONTABLE

4.2.1.- ESTADO DE SITUACIÓN FINANCIERA

4.2.2.- ESTADO DE ACTIVIDADES

4.2.3.- ESTADO DE VARIACIÓN EN LA HACIENDA PÚBLICA

4.2.4.- ESTADO DE CAMBIOS EN LA SITUACIÓN FINANCIERA

4..2.5.- ESTADO DE FLUJOS DE EFECTIVO

4..2.6.- ESTADO ANALÍTICO DEL ACTIVO

4..2.7.- ESTADO ANALÍTICO DE LA DEUDA Y OTROS PASIVOS

4.2.8.- INFORME SOBRE PASIVOS CONTINGENTES

4.2.9.- NOTAS A LOS ESTADOS FINANCIEROS

4.3.- INFORMACIÓN PRESUPUESTARIA

4.3.1.- ESTADO ANALÍTICO DE INGRESOS PRESUPUESTARIOS
4.3.2.- ESTADO ANALÍTICO DEL EJERCICIO DEL PRESUPUESTO DE EGRESOS EN CLASIFICACIÓN POR OBJETO DEL GASTO
4.3.3.- ESTADO ANALÍTICO DEL EJERCICIO DEL PRESUPUESTO DE EGRESOS EN CLASIFICACIÓN ECONÓMICA (POR TIPO DE GASTO)
4.3.4.- ESTADO ANALÍTICO DEL EJERCICIO DEL PRESUPUESTO DE EGRESOS EN CLASIFICACIÓN ADMINISTRATIVA
4.3.5.- ESTADO ANALÍTICO DEL EJERCICIO DEL PRESUPUESTO DE EGRESOS EN CLASIFICACIÓN FUNCIONAL

4.4.- DEUDA

4.4.1.- ENDEUDAMIENTO NETO

4.4.2.- INTERESES DE LA DEUDA

4.4.3.- INDICADORES DE POSTURA FISCAL

4.5.- INFORMACIÓN PROGRAMÁTICA

4.5.1.- RESUMEN POR PROGRAMA PRESUPUESTARIO

4.5.2.- INDICADORES DE RESULTADOS

4.6.- ANEXOS (INFORMACIÓN ADICIONAL)

4.6.1.- RELACIÓN DE LOS BIENES INMUEBLES

4.6.2.- RELACIÓN DE LOS BIENES MUEBLES

4.6.3.- RELACIÓN DE CUENTAS BANCARIAS PRODUCTIVAS

4.6.4.- RELACIÓN DE ESQUEMAS BURSÁTILES Y DE COBERTURA FINANCIERA

4.7.- INFORMACIÓN CORRESPONDIENTE A DISCIPLINA FINANCIERA

4.7.1.- ESTADO DE SITUACIÓN FINANCIERA DETALLADO-LDF

4.7.2.- BALANCE PRESUPUESTARIO

4.7.3.- ESTADO ANALÍTICO DE INGRESOS DETALLADO

4.7.4.- INFORME ANALÍTICO DE LA DEUDA Y OTROS PASIVOS

4.7.5.- INFORME ANALÍTICO DE OBLIGACIONES DIFERENTES DE FINANCIAMIENTO

4.7.6.- ESTADO ANALÍTICO DEL PRESUPUESTO DE EGRESOS CLASIFICADOR POR OBJETO DEL GASTO (CAPITULO-CONCEPTO)

47.7.- ESTADO ANALÍTICO DEL PRESUPUESTO DE EGRESOS CLASIFICACIÓN ADMINISTRATIVA

4.7.8.- ESTADO ANALÍTICO DEL PRESUPUESTO DE EGRESOS CLASIFICACIÓN FUNCIONAL (FINALIDAD Y FUNCIÓN)

4.7.9.- ESTADO ANALÍTICO DEL PRESUPUESTO DE EGRESOS CLASIFICACIÓN DE SERVICIOS PERSONALES

4.7.10.- INFORME SOBRE ESTUDIOS ACTUARIALES

GOBIERNO DEL ESTADO
DE OAXACA

TOMO V - E

SECTOR PARAESTATAL

INDICE 1

1.- CONSEJO OAXAQUEÑO DE CIENCIA Y TEGNOLOGÍA 8-76

1.1.- RESULTADOS GENERALES

1.2- INFORMACIÓN CONTABLE

1.2.1.- ESTADO DE SITUACIÓN FINANCIERA

1.2.2.- ESTADO DE ACTIVIDADES

1.2.3.- ESTADO DE VARIACIÓN EN LA HACIENDA PÚBLICA

1.2.4.- ESTADO DE CAMBIOS EN LA SITUACIÓN FINANCIERA

1.2.5.- ESTADO DE FLUJOS DE EFECTIVO

1.2.6.- ESTADO ANALÍTICO DEL ACTIVO

1.2.7.- ESTADO ANALÍTICO DE LA DEUDA Y OTROS PASIVOS

1.2.8.- INFORME SOBRE PASIVOS CONTINGENTES CONSOLIDADO

1.2.9.- NOTAS A LOS ESTADOS FINANCIEROS CONSOLIDADO

1.3.- INFORMACIÓN PRESUPUESTARIA

1.3.1.- ESTADO ANALÍTICO DE LOS INGRESOS PRESUPUESTARIOS

1.3.2.- ESTADO ANALÍTICO DEL EJERCICIO DEL PRESUPUESTO DE EGRESOS EN CLASIFICACIÓN POR OBJETO DEL GASTO

1.3.3.- ESTADO ANALÍTICO DEL EJERCICIO DEL PRESUPUESTO DE EGRESOS EN CLASIFICACIÓN ECONÓMICA (POR TIPO DE GASTO)

1.3.4.- ESTADO ANALÍTICO DEL EJERCICIO DEL PRESUPUESTO DE EGRESOS EN CLASIFICACIÓN ADMINISTRATIVA

1.3.5.- ESTADO ANALÍTICO DEL EJERCICIO DEL PRESUPUESTO DE EGRESOS EN CLASIFICACIÓN FUNCIONAL

1.4.- DEUDA

1.4.1.- ENDEUDAMIENTO NETO

1.4.2.- INTERESES DE LA DEUDA

1.4.3.- INDICADORES DE POSTURA FISCAL

1.5.- INFORMACIÓN PROGRAMÁTICA

1.5.1.-RESUMEN POR PROGRAMA PRESUPUESTARIO

1.5.2.- INDICADORES DE RESULTADOS

1.5.3.- PROGRAMAS Y PROYECTOS DE INVERSIÓN

1.6.- ANEXOS (INFORMACIÓN ADICIONAL)

1.6.1.- RELACIÓN DE LOS BIENES INMUEBLES

1.6.2.- RELACIÓN DE LOS BIENES MUEBLES

1.6.3.- RELACIÓN DE CUENTAS BANCARIAS PRODUCTIVAS

1.6.4.- RELACIÓN DE ESQUEMA BURSÁTILES Y DE COBERTURA FINANCIERA

GOBIERNO DEL ESTADO
DE OAXACA

1.7.- INFORMACIÓN CORRESPONDIENTE A DISCIPLINA FINANCIERA

1.7.1.- ESTADO DE SITUACIÓN FINANCIERA DETALLADO-LDF

1.7.2.- BALANCE PRESUPUESTARIO

1.7.3.- ESTADO ANALÍTICO DE INGRESOS DETALLADO

1.7.4.- INFORME ANALÍTICO DE LA DEUDA Y OTROS PASIVOS

1.7.5.- INFORME ANALÍTICO DE OBLIGACIONES DIFERENTES DE FINANCIAMIENTO

1.7.6.- ESTADO ANALÍTICO DEL PRESUPUESTO DE EGRESOS CLASIFICADOR POR OBJETO DEL GASTO (CAPITULO-CONCEPTO)

1.7.7.- ESTADO ANALÍTICO DEL PRESUPUESTO DE EGRESOS CLASIFICACIÓN ADMINISTRATIVA

1.7.8.- ESTADO ANALÍTICO DEL PRESUPUESTO DE EGRESOS CLASIFICACIÓN FUNCIONAL (FINALIDAD Y FUNCIÓN)

1.7.9.- ESTADO ANALÍTICO DEL PRESUPUESTO DE EGRESOS CLASIFICACIÓN DE SERVICIOS PERSONALES

1.7.10.- INFORME SOBRE ESTUDIOS ACTUARIALES

2.-COORDINACIÓN ESTATAL DE PROTECCION CIVIL DE OAXACA 77-138

2.1.- RESULTADOS GENERALES

2.2.- INFORMACIÓN CONTABLE

2.2.1.- ESTADO DE SITUACIÓN FINANCIERA

2.2.2.- ESTADO DE ACTIVIDADES

2.2.3.- ESTADO DE VARIACIÓN EN LA HACIENDA PÚBLICA

2.2.4.- ESTADO DE CAMBIOS EN LA SITUACIÓN FINANCIERA

2.2.5.- ESTADO DE FLUJOS DE EFECTIVO

2.2.6.- ESTADO ANALÍTICO DEL ACTIVO

2.2.7.- ESTADO ANALÍTICO DE LA DEUDA Y OTROS PASIVOS

2.2.8.- INFORME SOBRE PASIVOS CONTINGENTES

2.2.9.- NOTAS A LOS ESTADOS FINANCIEROS

2.3.- INFORMACIÓN PRESUPUESTARIA

2.3.1.- ESTADO ANALÍTICO DE INGRESOS PRESUPUESTARIOS
2.3.2.- ESTADO ANALÍTICO DEL EJERCICIO DEL PRESUPUESTO DE EGRESOS EN CLASIFICACIÓN POR OBJETO DEL GASTO
2.3.3.- ESTADO ANALÍTICO DEL EJERCICIO DEL PRESUPUESTO DE EGRESOS EN CLASIFICACIÓN ECONÓMICA (POR TIPO DE GASTO)
2.3.4.- ESTADO ANALÍTICO DEL EJERCICIO DEL PRESUPUESTO DE EGRESOS EN CLASIFICACIÓN ADMINISTRATIVA
2.3.5.- ESTADO ANALÍTICO DEL EJERCICIO DEL PRESUPUESTO DE EGRESOS EN CLASIFICACIÓN FUNCIONAL

2.4.- DEUDA

2.4.1.- ENDEUDAMIENTO NETO

2.4.2.- INTERESES DE LA DEUDA

2.4.3.- INDICADORES DE POSTURA FISCAL

2.5.- INFORMACIÓN PROGRAMÁTICA

GOBIERNO DEL ESTADO
DE OAXACA

2.5.1.- RESUMEN POR PROGRAMA PRESUPUESTARIO

2.5.2.- PROGRAMAS Y PROYECTOS DE INVERSIÓN

2.6.- ANEXOS (INFORMACIÓN ADICIONAL)

2.6.1.- RELACIÓN DE LOS BIENES INMUEBLES

2.6.2.- RELACIÓN DE LOS BIENES MUEBLES

2.6.3.- RELACIÓN DE CUENTAS BANCARIAS PRODUCTIVAS

2.6.4.- RELACIÓN DE ESQUEMA BURSÁTILES Y DE COBERTURA FINANCIERA

2.7.- INFORMACIÓN CORRESPONDIENTE A DISCIPLINA FINANCIERA

2.7.1.- ESTADO DE SITUACIÓN FINANCIERA DETALLADO-LDF

2.7.2.- BALANCE PRESUPUESTARIO

2.7.3.- ESTADO ANALÍTICO DE INGRESOS DETALLADO

2.7.4.- INFORME ANALÍTICO DE LA DEUDA Y OTROS PASIVOS

2.7.5.- INFORME ANALÍTICO DE OBLIGACIONES DIFERENTES DE FINANCIAMIENTO

2.7.6.- ESTADO ANALÍTICO DEL PRESUPUESTO DE EGRESOS CLASIFICADOR POR OBJETO DEL GASTO (CAPITULO-CONCEPTO)

2.7.7.- ESTADO ANALÍTICO DEL PRESUPUESTO DE EGRESOS CLASIFICACIÓN ADMINISTRATIVA

2.7.8.- ESTADO ANALÍTICO DEL PRESUPUESTO DE EGRESOS CLASIFICACIÓN FUNCIONAL (FINALIDAD Y FUNCIÓN)

2.7.9.- ESTADO ANALÍTICO DEL PRESUPUESTO DE EGRESOS CLASIFICACIÓN DE SERVICIOS PERSONALES

2.7.10.- INFORME SOBRE ESTUDIOS ACTUARIALES

3.- CORPORACION OAXAQUEÑA DE RADIO Y TEVISION 139-208

3.1.- RESULTADOS GENERALES

3.2.- INFORMACIÓN CONTABLE

3.2.1.- ESTADO DE SITUACIÓN FINANCIERA

3.2.2.- ESTADO DE ACTIVIDADES

3.2.3.- ESTADO DE VARIACIÓN EN LA HACIENDA PÚBLICA

3.2.4.- ESTADO DE CAMBIOS EN LA SITUACIÓN FINANCIERA

3.2.5.- ESTADO DE FLUJOS DE EFECTIVO

3.2.6.- ESTADO ANALÍTICO DEL ACTIVO

3.2.7.- ESTADO ANALÍTICO DE LA DEUDA Y OTROS PASIVOS

3.2.8- INFORME SOBRE PASIVOS CONTINGENTES CONSOLIDADO

3.2.9- NOTAS A LOS ESTADOS FINANCIEROS CONSOLIDADO

3.3.- INFORMACIÓN PRESUPUESTARIA

3.3.1.- ESTADO ANALÍTICO DE LOS INGRESOS PRESUPUESTARIOS

3.3.2.- ESTADO ANALÍTICO DEL EJERCICIO DEL PRESUPUESTO DE EGRESOS EN CLASIFICACIÓN POR OBJETO DEL GASTO

3.3.3.- ESTADO ANALÍTICO DEL EJERCICIO DEL PRESUPUESTO DE EGRESOS EN CLASIFICACIÓN ECONÓMICA (POR TIPO DE GASTO)

3.3.4.- ESTADO ANALÍTICO DEL EJERCICIO DEL PRESUPUESTO DE EGRESOS EN CLASIFICACIÓN ADMINISTRATIVA

3.3.5.- ESTADO ANALÍTICO DEL EJERCICIO DEL PRESUPUESTO DE EGRESOS EN CLASIFICACIÓN FUNCIONAL

3.4.3 DEUDA

3.4.1.- ENDEUDAMIENTO NETO

3.4.2.- INTERESES DE LA DEUDA

3.4.3.- INDICADORES DE POSTURA FISCAL

3.5.- INFORMACIÓN PROGRAMÁTICA

3.5.1.-RESUMEN POR PROGRAMA PRESUPUESTARIO

3.5.2.- INDICADORES DE RESULTADOS

3.5.3.- PROGRAMAS Y PROYECTOS DE INVERSIÓN

3.6.- ANEXOS (INFORMACIÓN ADICIONAL)

3.6.1.- RELACIÓN DE LOS BIENES INMUEBLES

3.6.2.- RELACIÓN DE LOS BIENES MUEBLES

3.6.3.- RELACIÓN DE CUENTAS BANCARIAS PRODUCTIVAS

3.7.- INFORMACIÓN CORRESPONDIENTE A DISCIPLINA FINANCIERA

3.7.1.- ESTADO DE SITUACIÓN FINANCIERA DETALLADO-LDF

3.7.2.- BALANCE PRESUPUESTARIO

3.7.3.- ESTADO ANALÍTICO DE INGRESOS DETALLADO

3.7.4.- INFORME ANALÍTICO DE LA DEUDA Y OTROS PASIVOS

3.7.5.- INFORME ANALÍTICO DE OBLIGACIONES DIFERENTES DE FINANCIAMIENTO

3.7.6.- ESTADO ANALÍTICO DEL PRESUPUESTO DE EGRESOS CLASIFICADOR POR OBJETO DEL GASTO (CAPITULO-CONCEPTO)

3.7.7.- ESTADO ANALÍTICO DEL PRESUPUESTO DE EGRESOS CLASIFICACIÓN ADMINISTRATIVA

3.7.8.- ESTADO ANALÍTICO DEL PRESUPUESTO DE EGRESOS CLASIFICACIÓN FUNCIONAL (FINALIDAD Y FUNCIÓN)

3.7.9.- ESTADO ANALÍTICO DEL PRESUPUESTO DE EGRESOS CLASIFICACIÓN DE SERVICIOS PERSONALES

3.7.10.- INFORME SOBRE ESTUDIOS ACTUARIALES

4.- DIRECCIÓN GENERAL DE POBLACION DE OAXACA 209-266

4.1.- RESULTADOS GENERALES

4.2.- INFORMACIÓN CONTABLE

4.2.1.- ESTADO DE SITUACIÓN FINANCIERA

4.2.2.- ESTADO DE ACTIVIDADES

4.2.3.- ESTADO DE VARIACIÓN EN LA HACIENDA PÚBLICA

4.2.4.- ESTADO DE CAMBIOS EN LA SITUACIÓN FINANCIERA

4..2.5.- ESTADO DE FLUJOS DE EFECTIVO

4..2.6.- ESTADO ANALÍTICO DEL ACTIVO

4..2.7.- ESTADO ANALÍTICO DE LA DEUDA Y OTROS PASIVOS

4.2.8.- INFORME SOBRE PASIVOS CONTINGENTES

4.2.9.- NOTAS A LOS ESTADOS FINANCIEROS

4.3.- INFORMACIÓN PRESUPUESTARIA

4.3.1.- ESTADO ANALÍTICO DE INGRESOS PRESUPUESTARIOS

4.3.2.- ESTADO ANALÍTICO DEL EJERCICIO DEL PRESUPUESTO DE EGRESOS EN CLASIFICACIÓN POR OBJETO DEL GASTO
4.3.3.- ESTADO ANALÍTICO DEL EJERCICIO DEL PRESUPUESTO DE EGRESOS EN CLASIFICACIÓN ECONÓMICA (POR TIPO DE GASTO)
4.3.4.- ESTADO ANALÍTICO DEL EJERCICIO DEL PRESUPUESTO DE EGRESOS EN CLASIFICACIÓN ADMINISTRATIVA
4.3.5.- ESTADO ANALÍTICO DEL EJERCICIO DEL PRESUPUESTO DE EGRESOS EN CLASIFICACIÓN FUNCIONAL

4.4.- DEUDA

4.4.1.- ENDEUDAMIENTO NETO

4.4.2.- INTERESES DE LA DEUDA

4.4.3.- INDICADORES DE POSTURA FISCAL

4.5.- INFORMACIÓN PROGRAMÁTICA

4.5.1.- RESUMEN POR PROGRAMA PRESUPUESTARIO

4.5.2.- INDICADORES DE RESULTADOS

4.6.- ANEXOS (INFORMACIÓN ADICIONAL)

4.6.1.- RELACIÓN DE LOS BIENES INMUEBLES

4.6.2.- RELACIÓN DE LOS BIENES MUEBLES

4.6.3.- RELACIÓN DE CUENTAS BANCARIAS PRODUCTIVAS

4.6.4.- RELACIÓN DE ESQUEMAS BURSÁTILES Y DE COBERTURA FINANCIERA

4.7.- INFORMACIÓN CORRESPONDIENTE A DISCIPLINA FINANCIERA

4.7.1.- ESTADO DE SITUACIÓN FINANCIERA DETALLADO-LDF

4.7.2.- BALANCE PRESUPUESTARIO

4.7.3.- ESTADO ANALÍTICO DE INGRESOS DETALLADO

4.7.4.- INFORME ANALÍTICO DE LA DEUDA Y OTROS PASIVOS

4.7.5.- INFORME ANALÍTICO DE OBLIGACIONES DIFERENTES DE FINANCIAMIENTO
4.7.6.- ESTADO ANALÍTICO DEL PRESUPUESTO DE EGRESOS CLASIFICADOR POR OBJETO DEL GASTO (CAPITULO-CONCEPTO)
47.7.- ESTADO ANALÍTICO DEL PRESUPUESTO DE EGRESOS CLASIFICACIÓN ADMINISTRATIVA

4.7.8.- ESTADO ANALÍTICO DEL PRESUPUESTO DE EGRESOS CLASIFICACIÓN FUNCIONAL (FINALIDAD Y FUNCIÓN)

4.7.9.- ESTADO ANALÍTICO DEL PRESUPUESTO DE EGRESOS CLASIFICACIÓN DE SERVICIOS PERSONALES

4.7.10.- INFORME SOBRE ESTUDIOS ACTUARIALES

5.- HOSPITAL DE LA NIÑEZ OAXAQUEÑA 267-335

5.1.- RESULTADOS GENERALES

5.2.- INFORMACIÓN CONTABLE

5.2.1.- ESTADO DE SITUACIÓN FINANCIERA

5.2.2.- ESTADO DE ACTIVIDADES

5.2.3.- ESTADO DE VARIACIÓN EN LA HACIENDA PÚBLICA

5.2.4.- ESTADO DE CAMBIOS EN LA SITUACIÓN FINANCIERA

5.2.5.- ESTADO DE FLUJOS DE EFECTIVO

5.2.6.- ESTADO ANALÍTICO DEL ACTIVO

5.2.7.- ESTADO ANALÍTICO DE LA DEUDA Y OTROS PASIVOS

5.2.8.- INFORME SOBRE PASIVOS CONTINGENTES

5.2.9.- NOTAS A LOS ESTADOS FINANCIEROS

5.3.- INFORMACIÓN PRESUPUESTARIA

5.3.1.- ESTADO ANALÍTICO DE INGRESOS PRESUPUESTARIOS
5.3.2.- ESTADO ANALÍTICO DEL EJERCICIO DEL PRESUPUESTO DE EGRESOS EN CLASIFICACIÓN POR OBJETO DEL GASTO
5.3.3.- ESTADO ANALÍTICO DEL EJERCICIO DEL PRESUPUESTO DE EGRESOS EN CLASIFICACIÓN ECONÓMICA (POR TIPO DE GASTO)

5.3.4.- ESTADO ANALÍTICO DEL EJERCICIO DEL PRESUPUESTO DE EGRESOS EN CLASIFICACIÓN ADMINISTRATIVA

5.3.5.- ESTADO ANALÍTICO DEL EJERCICIO DEL PRESUPUESTO DE EGRESOS EN CLASIFICACIÓN FUNCIONAL

5.4.- DEUDA

5.4.1.- ENDEUDAMIENTO NETO

5.4.2.- INTERESES DE LA DEUDA

5.4.3.- INDICADORES DE POSTURA FISCAL

5.5.- INFORMACIÓN PROGRAMÁTICA

5.5.1.- RESUMEN POR PROGRAMA PRESUPUESTARIO

5.5.2.- PROGRAMAS Y PROYECTOS DE INVERSIÓN

5.6.- ANEXOS (INFORMACIÓN ADICIONAL)

5.6.1.- RELACIÓN DE LOS BIENES INMUEBLES

5.6.2.- RELACIÓN DE LOS BIENES MUEBLES

5.6.3.- RELACIÓN DE CUENTAS BANCARIAS PRODUCTIVAS

5.6.4.- RELACIÓN DE ESQUEMA BURSÁTILES Y DE COBERTURA FINANCIERA

5.7.- INFORMACIÓN CORRESPONDIENTE A DISCIPLINA FINANCIERA

5.7.1.- ESTADO DE SITUACIÓN FINANCIERA DETALLADO-LDF

5.7.2.- BALANCE PRESUPUESTARIO

5.7.3.- ESTADO ANALÍTICO DE INGRESOS DETALLADO

5.7.4.- INFORME ANALÍTICO DE LA DEUDA Y OTROS PASIVOS

5.7.5.- INFORME ANALÍTICO DE OBLIGACIONES DIFERENTES DE

5.7.6.- ESTADO ANALÍTICO DEL PRESUPUESTO DE EGRESOS CLASIFICADOR POR OBJETO DEL GASTO (CAPITULO-CONCEPTO)

5.7.7.- ESTADO ANALÍTICO DEL PRESUPUESTO DE EGRESOS CLASIFICACIÓN ADMINISTRATIVA

5.7.8.- ESTADO ANALÍTICO DEL PRESUPUESTO DE EGRESOS CLASIFICACIÓN FUNCIONAL (FINALIDAD Y FUNCIÓN)

5.7.9.- ESTADO ANALÍTICO DEL PRESUPUESTO DE EGRESOS CLASIFICACIÓN DE SERVICIOS PERSONALES

5.7.10.- INFORME SOBRE ESTUDIOS ACTUARIALES

GOBIERNO DEL ESTADO
DE OAXACA

TOMO V - F

SECTOR PARAESTATAL

INDICE 1

1.- INSTITUTO DE CAPACITACION Y PRODUCTIVIDAD PARA EL TRABAJO DEL ESTADO DE OAXACA 6-67

1.1.- RESULTADOS GENERALES

1.2- INFORMACIÓN CONTABLE

1.2.1.- ESTADO DE SITUACIÓN FINANCIERA

1.2.2.- ESTADO DE ACTIVIDADES

1.2.3.- ESTADO DE VARIACIÓN EN LA HACIENDA PÚBLICA

1.2.4.- ESTADO DE CAMBIOS EN LA SITUACIÓN FINANCIERA

1.2.5.- ESTADO DE FLUJOS DE EFECTIVO

1.2.6.- ESTADO ANALÍTICO DEL ACTIVO

1.2.7.- ESTADO ANALÍTICO DE LA DEUDA Y OTROS PASIVOS

1.2.8.- INFORME SOBRE PASIVOS CONTINGENTES CONSOLIDADO

1.2.9.- NOTAS A LOS ESTADOS FINANCIEROS CONSOLIDADO

1.3.- INFORMACIÓN PRESUPUESTARIA

1.3.1.- ESTADO ANALÍTICO DE LOS INGRESOS PRESUPUESTARIOS

1.3.2.- ESTADO ANALÍTICO DEL EJERCICIO DEL PRESUPUESTO DE EGRESOS EN CLASIFICACIÓN POR OBJETO DEL GASTO

1.3.3.- ESTADO ANALÍTICO DEL EJERCICIO DEL PRESUPUESTO DE EGRESOS EN CLASIFICACIÓN ECONÓMICA (POR TIPO DE GASTO)

1.3.4.- ESTADO ANALÍTICO DEL EJERCICIO DEL PRESUPUESTO DE EGRESOS EN CLASIFICACIÓN ADMINISTRATIVA

1.3.5.- ESTADO ANALÍTICO DEL EJERCICIO DEL PRESUPUESTO DE EGRESOS EN CLASIFICACIÓN FUNCIONAL

1.4.- DEUDA

1.4.1.- ENDEUDAMIENTO NETO

1.4.2.- INTERESES DE LA DEUDA

1.4.3.- INDICADORES DE POSTURA FISCAL

1.5.- INFORMACIÓN PROGRAMÁTICA

1.5.1.-RESUMEN POR PROGRAMA PRESUPUESTARIO

1.5.2.- INDICADORES DE RESULTADOS

1.5.3.- PROGRAMAS Y PROYECTOS DE INVERSIÓN

1.6.- ANEXOS (INFORMACIÓN ADICIONAL)

1.6.1.- RELACIÓN DE LOS BIENES INMUEBLES

GOBIERNO DEL ESTADO
DE OAXACA

1.6.2.- RELACIÓN DE LOS BIENES MUEBLES

1.6.3.- RELACIÓN DE CUENTAS BANCARIAS PRODUCTIVAS

1.6.4.- RELACIÓN DE ESQUEMA BURSÁTILES Y DE COBERTURA FINANCIERA

1.7.- INFORMACIÓN CORRESPONDIENTE A DISCIPLINA FINANCIERA

1.7.1.- ESTADO DE SITUACIÓN FINANCIERA DETALLADO-LDF

1.7.2.- BALANCE PRESUPUESTARIO

1.7.3.- ESTADO ANALÍTICO DE INGRESOS DETALLADO

1.7.4.- INFORME ANALÍTICO DE LA DEUDA Y OTROS PASIVOS

1.7.5.- INFORME ANALÍTICO DE OBLIGACIONES DIFERENTES DE FINANCIAMIENTO

1.7.6.- ESTADO ANALÍTICO DEL PRESUPUESTO DE EGRESOS CLASIFICADOR POR OBJETO DEL GASTO (CAPITULO-CONCEPTO)

1.7.7.- ESTADO ANALÍTICO DEL PRESUPUESTO DE EGRESOS CLASIFICACIÓN ADMINISTRATIVA

1.7.8.- ESTADO ANALÍTICO DEL PRESUPUESTO DE EGRESOS CLASIFICACIÓN FUNCIONAL (FINALIDAD Y FUNCIÓN)

1.7.9.- ESTADO ANALÍTICO DEL PRESUPUESTO DE EGRESOS CLASIFICACIÓN DE SERVICIOS PERSONALES

1.7.10.- INFORME SOBRE ESTUDIOS ACTUARIALES

2.-INSTITUTO DE ESTUDIOS DE BACHILLERATO DEL ESTADO DE OAXACA 68-135

2.1.- RESULTADOS GENERALES

2.2.- INFORMACIÓN CONTABLE

2.2.1.- ESTADO DE SITUACIÓN FINANCIERA

2.2.2.- ESTADO DE ACTIVIDADES

2.2.3.- ESTADO DE VARIACIÓN EN LA HACIENDA PÚBLICA

2.2.4.- ESTADO DE CAMBIOS EN LA SITUACIÓN FINANCIERA

2.2.5.- ESTADO DE FLUJOS DE EFECTIVO

2.2.6.- ESTADO ANALÍTICO DEL ACTIVO

2.2.7.- ESTADO ANALÍTICO DE LA DEUDA Y OTROS PASIVOS

2.2.8.- INFORME SOBRE PASIVOS CONTINGENTES

2.2.9.- NOTAS A LOS ESTADOS FINANCIEROS

2.3.- INFORMACIÓN PRESUPUESTARIA

2.3.1.- ESTADO ANALÍTICO DE INGRESOS PRESUPUESTARIOS

2.3.2.- ESTADO ANALÍTICO DEL EJERCICIO DEL PRESUPUESTO DE EGRESOS EN CLASIFICACIÓN POR OBJETO DEL GASTO

2.3.3.- ESTADO ANALÍTICO DEL EJERCICIO DEL PRESUPUESTO DE EGRESOS EN CLASIFICACIÓN ECONÓMICA (POR TIPO DE GASTO)

2.3.4.- ESTADO ANALÍTICO DEL EJERCICIO DEL PRESUPUESTO DE EGRESOS EN CLASIFICACIÓN ADMINISTRATIVA

2.3.5.- ESTADO ANALÍTICO DEL EJERCICIO DEL PRESUPUESTO DE EGRESOS EN CLASIFICACIÓN FUNCIONAL

2.4.- DEUDA

2.4.1.- ENDEUDAMIENTO NETO

2.4.2.- INTERESES DE LA DEUDA

2.4.3.- INDICADORES DE POSTURA FISCAL

2.5.- INFORMACIÓN PROGRAMÁTICA

2.5.1.- RESUMEN POR PROGRAMA PRESUPUESTARIO

2.5.2.- PROGRAMAS Y PROYECTOS DE INVERSIÓN

2.6.- ANEXOS (INFORMACIÓN ADICIONAL)

2.6.1.- RELACIÓN DE LOS BIENES INMUEBLES

2.6.2.- RELACIÓN DE LOS BIENES MUEBLES

2.6.3.- RELACIÓN DE CUENTAS BANCARIAS PRODUCTIVAS

2.6.4.- RELACIÓN DE ESQUEMA BURSÁTILES Y DE COBERTURA FINANCIERA

2.7.- INFORMACIÓN CORRESPONDIENTE A DISCIPLINA FINANCIERA

2.7.1.- ESTADO DE SITUACIÓN FINANCIERA DETALLADO-LDF

2.7.2.- BALANCE PRESUPUESTARIO

2.7.3.- ESTADO ANALÍTICO DE INGRESOS DETALLADO

2.7.4.- INFORME ANALÍTICO DE LA DEUDA Y OTROS PASIVOS

2.7.5.- INFORME ANALÍTICO DE OBLIGACIONES DIFERENTES DE FINANCIAMIENTO

2.7.6.- ESTADO ANALÍTICO DEL PRESUPUESTO DE EGRESOS CLASIFICADOR POR OBJETO DEL GASTO (CAPITULO-CONCEPTO)

2.7.7.- ESTADO ANALÍTICO DEL PRESUPUESTO DE EGRESOS CLASIFICACIÓN ADMINISTRATIVA

2.7.8.- ESTADO ANALÍTICO DEL PRESUPUESTO DE EGRESOS CLASIFICACIÓN FUNCIONAL (FINALIDAD Y FUNCIÓN)

2.7.9.- ESTADO ANALÍTICO DEL PRESUPUESTO DE EGRESOS CLASIFICACIÓN DE SERVICIOS PERSONALES

2.7.10.- INFORME SOBRE ESTUDIOS ACTUARIALES

3.- INSTITUTO DE LA JUVENTUD DEL ESTADO DE OAXACA **136-198**

3.1.- RESULTADOS GENERALES

3.2.- INFORMACIÓN CONTABLE

3.2.1.- ESTADO DE SITUACIÓN FINANCIERA

3.2.2.- ESTADO DE ACTIVIDADES

3.2.3.- ESTADO DE VARIACIÓN EN LA HACIENDA PÚBLICA

3.2.4.- ESTADO DE CAMBIOS EN LA SITUACIÓN FINANCIERA

3.2.5.- ESTADO DE FLUJOS DE EFECTIVO

3.2.6.- ESTADO ANALÍTICO DEL ACTIVO

3.2.7.- ESTADO ANALÍTICO DE LA DEUDA Y OTROS PASIVOS

3.2.8- INFORME SOBRE PASIVOS CONTINGENTES CONSOLIDADO

3.2.9- NOTAS A LOS ESTADOS FINANCIEROS CONSOLIDADO

3.3.- INFORMACIÓN PRESUPUESTARIA

3.3.1.- ESTADO ANALÍTICO DE LOS INGRESOS PRESUPUESTARIOS

3.3.2.- ESTADO ANALÍTICO DEL EJERCICIO DEL PRESUPUESTO DE EGRESOS EN CLASIFICACIÓN POR OBJETO DEL GASTO

3.3.3.- ESTADO ANALÍTICO DEL EJERCICIO DEL PRESUPUESTO DE EGRESOS EN CLASIFICACIÓN ECONÓMICA (POR TIPO DE GASTO)

3.3.4.- ESTADO ANALÍTICO DEL EJERCICIO DEL PRESUPUESTO DE EGRESOS EN CLASIFICACIÓN ADMINISTRATIVA
3.3.5.- ESTADO ANALÍTICO DEL EJERCICIO DEL PRESUPUESTO DE EGRESOS EN CLASIFICACIÓN FUNCIONAL

3.4.3 DEUDA

3.4.1.- ENDEUDAMIENTO NETO

3.4.2.- INTERESES DE LA DEUDA

3.4.3.- INDICADORES DE POSTURA FISCAL

3.5.- INFORMACIÓN PROGRAMÁTICA

3.5.1.-RESUMEN POR PROGRAMA PRESUPUESTARIO

3.5.2.- INDICADORES DE RESULTADOS

3.5.3.- PROGRAMAS Y PROYECTOS DE INVERSIÓN

3.6.- ANEXOS (INFORMACIÓN ADICIONAL)

3.6.1.- RELACIÓN DE LOS BIENES INMUEBLES

3.6.2.- RELACIÓN DE LOS BIENES MUEBLES

3.6.3.- RELACIÓN DE CUENTAS BANCARIAS PRODUCTIVAS

3.7.- INFORMACIÓN CORRESPONDIENTE A DISCIPLINA FINANCIERA

3.7.1.- ESTADO DE SITUACIÓN FINANCIERA DETALLADO-LDF

3.7.2.- BALANCE PRESUPUESTARIO

3.7.3.- ESTADO ANALÍTICO DE INGRESOS DETALLADO

3.7.4.- INFORME ANALÍTICO DE LA DEUDA Y OTROS PASIVOS

3.7.5.- INFORME ANALÍTICO DE OBLIGACIONES DIFERENTES DE FINANCIAMIENTO

3.7.6.- ESTADO ANALÍTICO DEL PRESUPUESTO DE EGRESOS CLASIFICADOR POR OBJETO DEL GASTO (CAPITULO-CONCEPTO)

3.7.7.- ESTADO ANALÍTICO DEL PRESUPUESTO DE EGRESOS CLASIFICACIÓN ADMINISTRATIVA

3.7.8.- ESTADO ANALÍTICO DEL PRESUPUESTO DE EGRESOS CLASIFICACIÓN FUNCIONAL (FINALIDAD Y FUNCIÓN)

3.7.9.- ESTADO ANALÍTICO DEL PRESUPUESTO DE EGRESOS CLASIFICACIÓN DE SERVICIOS PERSONALES

3.7.10.- INFORME SOBRE ESTUDIOS ACTUARIALES

4.- INSTITUTO DEL PATRIMONIO CULTURAL DEL ESTADO DE OAXACA 199-265

4.1.- RESULTADOS GENERALES

4.2.- INFORMACIÓN CONTABLE

4.2.1.- ESTADO DE SITUACIÓN FINANCIERA

4.2.2.- ESTADO DE ACTIVIDADES

4.2.3.- ESTADO DE VARIACIÓN EN LA HACIENDA PÚBLICA

4.2.4.- ESTADO DE CAMBIOS EN LA SITUACIÓN FINANCIERA

4..2.5.- ESTADO DE FLUJOS DE EFECTIVO

4..2.6.- ESTADO ANALÍTICO DEL ACTIVO

4..2.7.- ESTADO ANALÍTICO DE LA DEUDA Y OTROS PASIVOS

4.2.8.- INFORME SOBRE PASIVOS CONTINGENTES

4.2.9.- NOTAS A LOS ESTADOS FINANCIEROS

4.3.- INFORMACIÓN PRESUPUESTARIA

4.3.1.- ESTADO ANALÍTICO DE INGRESOS PRESUPUESTARIOS
4.3.2.- ESTADO ANALÍTICO DEL EJERCICIO DEL PRESUPUESTO DE EGRESOS EN CLASIFICACIÓN POR OBJETO DEL GASTO
4.3.3.- ESTADO ANALÍTICO DEL EJERCICIO DEL PRESUPUESTO DE EGRESOS EN CLASIFICACIÓN ECONÓMICA (POR TIPO DE GASTO)
4.3.4.- ESTADO ANALÍTICO DEL EJERCICIO DEL PRESUPUESTO DE EGRESOS EN CLASIFICACIÓN ADMINISTRATIVA
4.3.5.- ESTADO ANALÍTICO DEL EJERCICIO DEL PRESUPUESTO DE EGRESOS EN CLASIFICACIÓN FUNCIONAL

4.4.- DEUDA

4.4.1.- ENDEUDAMIENTO NETO

4.4.2.- INTERESES DE LA DEUDA

4.4.3.- INDICADORES DE POSTURA FISCAL

4.5.- INFORMACIÓN PROGRAMÁTICA

4.5.1.- RESUMEN POR PROGRAMA PRESUPUESTARIO

4.5.2.- INDICADORES DE RESULTADOS

4.6.- ANEXOS (INFORMACIÓN ADICIONAL)

4.6.1.- RELACIÓN DE LOS BIENES INMUEBLES

4.6.2.- RELACIÓN DE LOS BIENES MUEBLES

4.6.3.- RELACIÓN DE CUENTAS BANCARIAS PRODUCTIVAS

4.6.4.- RELACIÓN DE ESQUEMAS BURSÁTILES Y DE COBERTURA FINANCIERA

4.7.- INFORMACIÓN CORRESPONDIENTE A DISCIPLINA FINANCIERA

4.7.1.- ESTADO DE SITUACIÓN FINANCIERA DETALLADO-LDF

4.7.2.- BALANCE PRESUPUESTARIO

4.7.3.- ESTADO ANALÍTICO DE INGRESOS DETALLADO

4.7.4.- INFORME ANALÍTICO DE LA DEUDA Y OTROS PASIVOS

4.7.5.- INFORME ANALÍTICO DE OBLIGACIONES DIFERENTES DE FINANCIAMIENTO

4.7.6.- ESTADO ANALÍTICO DEL PRESUPUESTO DE EGRESOS CLASIFICADOR POR OBJETO DEL GASTO (CAPITULO-CONCEPTO)

47.7.- ESTADO ANALÍTICO DEL PRESUPUESTO DE EGRESOS CLASIFICACIÓN ADMINISTRATIVA

4.7.8.- ESTADO ANALÍTICO DEL PRESUPUESTO DE EGRESOS CLASIFICACIÓN FUNCIONAL (FINALIDAD Y FUNCIÓN)

4.7.9.- ESTADO ANALÍTICO DEL PRESUPUESTO DE EGRESOS CLASIFICACIÓN DE SERVICIOS PERSONALES

4.7.10.- INFORME SOBRE ESTUDIOS ACTUARIALES

GOBIERNO DEL ESTADO
DE OAXACA

TOMO V – G

SECTOR PARAESTATAL

INDICE 1

1.- INSTITUTO ESTATAL DE EDUCACION PARA ADULTOS 5-72

1.1.- RESULTADOS GENERALES
1.2- INFORMACIÓN CONTABLE
1.2.1.- ESTADO DE SITUACIÓN FINANCIERA
1.2.2.- ESTADO DE ACTIVIDADES
1.2.3.- ESTADO DE VARIACIÓN EN LA HACIENDA PÚBLICA
1.2.4.- ESTADO DE CAMBIOS EN LA SITUACIÓN FINANCIERA
1.2.5.- ESTADO DE FLUJOS DE EFECTIVO
1.2.6.- ESTADO ANALÍTICO DEL ACTIVO
1.2.7.- ESTADO ANALÍTICO DE LA DEUDA Y OTROS PASIVOS
1.2.8.- INFORME SOBRE PASIVOS CONTINGENTES CONSOLIDADO
1.2.9.- NOTAS A LOS ESTADOS FINANCIEROS CONSOLIDADO
1.3.- INFORMACIÓN PRESUPUESTARIA
1.3.1.- ESTADO ANALÍTICO DE LOS INGRESOS PRESUPUESTARIOS
1.3.2.- ESTADO ANALÍTICO DEL EJERCICIO DEL PRESUPUESTO DE EGRESOS EN CLASIFICACIÓN POR OBJETO DEL GASTO
1.3.3.- ESTADO ANALÍTICO DEL EJERCICIO DEL PRESUPUESTO DE EGRESOS EN CLASIFICACIÓN ECONÓMICA (POR TIPO DE GASTO)
1.3.4.- ESTADO ANALÍTICO DEL EJERCICIO DEL PRESUPUESTO DE EGRESOS EN CLASIFICACIÓN ADMINISTRATIVA
1.3.5.- ESTADO ANALÍTICO DEL EJERCICIO DEL PRESUPUESTO DE EGRESOS EN CLASIFICACIÓN FUNCIONAL
1.4.- DEUDA
1.4.1.- ENDEUDAMIENTO NETO
1.4.2.- INTERESES DE LA DEUDA
1.4.3.- INDICADORES DE POSTURA FISCAL
1.5.- INFORMACIÓN PROGRAMÁTICA
1.5.1.-RESUMEN POR PROGRAMA PRESUPUESTARIO
1.5.2.- INDICADORES DE RESULTADOS
1.5.3.- PROGRAMAS Y PROYECTOS DE INVERSIÓN
1.6.- ANEXOS (INFORMACIÓN ADICIONAL)
1.6.1.- RELACIÓN DE LOS BIENES INMUEBLES

GOBIERNO DEL ESTADO
DE OAXACA

1.6.2.- RELACIÓN DE LOS BIENES MUEBLES

1.6.3.- RELACIÓN DE CUENTAS BANCARIAS PRODUCTIVAS

1.6.4.- RELACIÓN DE ESQUEMA BURSÁTILES Y DE COBERTURA FINANCIERA

1.7.- INFORMACIÓN CORRESPONDIENTE A DISCIPLINA FINANCIERA

1.7.1.- ESTADO DE SITUACIÓN FINANCIERA DETALLADO-LDF

1.7.2.- BALANCE PRESUPUESTARIO

1.7.3.- ESTADO ANALÍTICO DE INGRESOS DETALLADO

1.7.4.- INFORME ANALÍTICO DE LA DEUDA Y OTROS PASIVOS

1.7.5.- INFORME ANALÍTICO DE OBLIGACIONES DIFERENTES DE FINANCIAMIENTO

1.7.6.- ESTADO ANALÍTICO DEL PRESUPUESTO DE EGRESOS CLASIFICADOR POR OBJETO DEL GASTO (CAPITULO-CONCEPTO)

1.7.7.- ESTADO ANALÍTICO DEL PRESUPUESTO DE EGRESOS CLASIFICACIÓN ADMINISTRATIVA

1.7.8.- ESTADO ANALÍTICO DEL PRESUPUESTO DE EGRESOS CLASIFICACIÓN FUNCIONAL (FINALIDAD Y FUNCIÓN)

1.7.9.- ESTADO ANALÍTICO DEL PRESUPUESTO DE EGRESOS CLASIFICACIÓN DE SERVICIOS PERSONALES

1.7.10.- INFORME SOBRE ESTUDIOS ACTUARIALES

2.-INSTITUTO ESTATAL DE EDUACION PUBLICA DE OAXACA 73-149

2.1.- RESULTADOS GENERALES

2.2.- INFORMACIÓN CONTABLE

2.2.1.- ESTADO DE SITUACIÓN FINANCIERA

2.2.2.- ESTADO DE ACTIVIDADES

2.2.3.- ESTADO DE VARIACIÓN EN LA HACIENDA PÚBLICA

2.2.4.- ESTADO DE CAMBIOS EN LA SITUACIÓN FINANCIERA

2.2.5.- ESTADO DE FLUJOS DE EFECTIVO

2.2.6.- ESTADO ANALÍTICO DEL ACTIVO

2.2.7.- ESTADO ANALÍTICO DE LA DEUDA Y OTROS PASIVOS

2.2.8.- INFORME SOBRE PASIVOS CONTINGENTES

2.2.9.- NOTAS A LOS ESTADOS FINANCIEROS

2.3.- INFORMACIÓN PRESUPUESTARIA

2.3.1.- ESTADO ANALÍTICO DE INGRESOS PRESUPUESTARIOS

2.3.2.- ESTADO ANALÍTICO DEL EJERCICIO DEL PRESUPUESTO DE EGRESOS EN CLASIFICACIÓN POR OBJETO DEL GASTO

2.3.3.- ESTADO ANALÍTICO DEL EJERCICIO DEL PRESUPUESTO DE EGRESOS EN CLASIFICACIÓN ECONÓMICA (POR TIPO DE GASTO)

2.3.4.- ESTADO ANALÍTICO DEL EJERCICIO DEL PRESUPUESTO DE EGRESOS EN CLASIFICACIÓN ADMINISTRATIVA

2.3.5.- ESTADO ANALÍTICO DEL EJERCICIO DEL PRESUPUESTO DE EGRESOS EN CLASIFICACIÓN FUNCIONAL

2.4.- DEUDA

2.4.1.- ENDEUDAMIENTO NETO

2.4.2.- INTERESES DE LA DEUDA

2.4.3.- INDICADORES DE POSTURA FISCAL

2.5.- INFORMACIÓN PROGRAMÁTICA

2.5.1.- RESUMEN POR PROGRAMA PRESUPUESTARIO

2.5.2.- PROGRAMAS Y PROYECTOS DE INVERSIÓN

2.6.- ANEXOS (INFORMACIÓN ADICIONAL)

2.6.1.- RELACIÓN DE LOS BIENES INMUEBLES

2.6.2.- RELACIÓN DE LOS BIENES MUEBLES

2.6.3.- RELACIÓN DE CUENTAS BANCARIAS PRODUCTIVAS

2.6.4.- RELACIÓN DE ESQUEMA BURSÁTILES Y DE COBERTURA FINANCIERA

2.7.- INFORMACIÓN CORRESPONDIENTE A DISCIPLINA FINANCIERA

2.7.1.- ESTADO DE SITUACIÓN FINANCIERA DETALLADO-LDF

2.7.2.- BALANCE PRESUPUESTARIO

2.7.3.- ESTADO ANALÍTICO DE INGRESOS DETALLADO

2.7.4.- INFORME ANALÍTICO DE LA DEUDA Y OTROS PASIVOS

2.7.5.- INFORME ANALÍTICO DE OBLIGACIONES DIFERENTES DE FINANCIAMIENTO

2.7.6.- ESTADO ANALÍTICO DEL PRESUPUESTO DE EGRESOS CLASIFICADOR POR OBJETO DEL GASTO (CAPITULO-CONCEPTO)

2.7.7.- ESTADO ANALÍTICO DEL PRESUPUESTO DE EGRESOS CLASIFICACIÓN ADMINISTRATIVA

2.7.8.- ESTADO ANALÍTICO DEL PRESUPUESTO DE EGRESOS CLASIFICACIÓN FUNCIONAL (FINALIDAD Y FUNCIÓN)

2.7.9.- ESTADO ANALÍTICO DEL PRESUPUESTO DE EGRESOS CLASIFICACIÓN DE SERVICIOS PERSONALES

2.7.10.- INFORME SOBRE ESTUDIOS ACTUARIALES

3.- INSTITUTO CONSTRUCTOR DE INFRAESTRUCTURA FÍSICA EDUCATIVA 150-263

3.1.- RESULTADOS GENERALES

3.2.- INFORMACIÓN CONTABLE

3.2.1.- ESTADO DE SITUACIÓN FINANCIERA

3.2.2.- ESTADO DE ACTIVIDADES

3.2.3.- ESTADO DE VARIACIÓN EN LA HACIENDA PÚBLICA

3.2.4.- ESTADO DE CAMBIOS EN LA SITUACIÓN FINANCIERA

3.2.5.- ESTADO DE FLUJOS DE EFECTIVO

3.2.6.- ESTADO ANALÍTICO DEL ACTIVO

3.2.7.- ESTADO ANALÍTICO DE LA DEUDA Y OTROS PASIVOS

3.2.8- INFORME SOBRE PASIVOS CONTINGENTES CONSOLIDADO

3.2.9- NOTAS A LOS ESTADOS FINANCIEROS CONSOLIDADO

3.3.- INFORMACIÓN PRESUPUESTARIA

3.3.1.- ESTADO ANALÍTICO DE LOS INGRESOS PRESUPUESTARIOS

3.3.2.- ESTADO ANALÍTICO DEL EJERCICIO DEL PRESUPUESTO DE EGRESOS EN CLASIFICACIÓN POR OBJETO DEL GASTO

3.3.3.- ESTADO ANALÍTICO DEL EJERCICIO DEL PRESUPUESTO DE EGRESOS EN CLASIFICACIÓN ECONÓMICA (POR TIPO DE GASTO)

3.3.4.- ESTADO ANALÍTICO DEL EJERCICIO DEL PRESUPUESTO DE EGRESOS EN CLASIFICACIÓN ADMINISTRATIVA
3.3.5.- ESTADO ANALÍTICO DEL EJERCICIO DEL PRESUPUESTO DE EGRESOS EN CLASIFICACIÓN FUNCIONAL

3.4.3 DEUDA

3.4.1.- ENDEUDAMIENTO NETO

3.4.2.- INTERESES DE LA DEUDA

3.4.3.- INDICADORES DE POSTURA FISCAL

3.5.- INFORMACIÓN PROGRAMÁTICA

3.5.1.-RESUMEN POR PROGRAMA PRESUPUESTARIO

3.5.2.- INDICADORES DE RESULTADOS

3.5.3.- PROGRAMAS Y PROYECTOS DE INVERSIÓN

3.6.- ANEXOS (INFORMACIÓN ADICIONAL)

3.6.1.- RELACIÓN DE LOS BIENES INMUEBLES

3.6.2.- RELACIÓN DE LOS BIENES MUEBLES

3.6.3.- RELACIÓN DE CUENTAS BANCARIAS PRODUCTIVAS

3.7.- INFORMACIÓN CORRESPONDIENTE A DISCIPLINA FINANCIERA

3.7.1.- ESTADO DE SITUACIÓN FINANCIERA DETALLADO-LDF

3.7.2.- BALANCE PRESUPUESTARIO

3.7.3.- ESTADO ANALÍTICO DE INGRESOS DETALLADO

3.7.4.- INFORME ANALÍTICO DE LA DEUDA Y OTROS PASIVOS

3.7.5.- INFORME ANALÍTICO DE OBLIGACIONES DIFERENTES DE FINANCIAMIENTO

3.7.6.- ESTADO ANALÍTICO DEL PRESUPUESTO DE EGRESOS CLASIFICADOR POR OBJETO DEL GASTO (CAPITULO-CONCEPTO)

3.7.7.- ESTADO ANALÍTICO DEL PRESUPUESTO DE EGRESOS CLASIFICACIÓN ADMINISTRATIVA

3.7.8.- ESTADO ANALÍTICO DEL PRESUPUESTO DE EGRESOS CLASIFICACIÓN FUNCIONAL (FINALIDAD Y FUNCIÓN)

3.7.9.- ESTADO ANALÍTICO DEL PRESUPUESTO DE EGRESOS CLASIFICACIÓN DE SERVICIOS PERSONALES

3.7.10.- INFORME SOBRE ESTUDIOS ACTUARIALES

GOBIERNO DEL ESTADO
DE OAXACA

TOMO V - H

SECTOR PARAESTATAL

INDICE 1

1.- INSTITUTO OAXAQUEÑO DE ATENCION AL MIGRANTE 6-64

1.1.- RESULTADOS GENERALES

1.2- INFORMACIÓN CONTABLE

1.2.1.- ESTADO DE SITUACIÓN FINANCIERA

1.2.2.- ESTADO DE ACTIVIDADES

1.2.3.- ESTADO DE VARIACIÓN EN LA HACIENDA PÚBLICA

1.2.4.- ESTADO DE CAMBIOS EN LA SITUACIÓN FINANCIERA

1.2.5.- ESTADO DE FLUJOS DE EFECTIVO

1.2.6.- ESTADO ANALÍTICO DEL ACTIVO

1.2.7.- ESTADO ANALÍTICO DE LA DEUDA Y OTROS PASIVOS

1.2.8.- INFORME SOBRE PASIVOS CONTINGENTES CONSOLIDADO

1.2.9.- NOTAS A LOS ESTADOS FINANCIEROS CONSOLIDADO

1.3.- INFORMACIÓN PRESUPUESTARIA

1.3.1.- ESTADO ANALÍTICO DE LOS INGRESOS PRESUPUESTARIOS

1.3.2.- ESTADO ANALÍTICO DEL EJERCICIO DEL PRESUPUESTO DE EGRESOS EN CLASIFICACIÓN POR OBJETO DEL GASTO

1.3.3.- ESTADO ANALÍTICO DEL EJERCICIO DEL PRESUPUESTO DE EGRESOS EN CLASIFICACIÓN ECONÓMICA (POR TIPO DE GASTO)

1.3.4.- ESTADO ANALÍTICO DEL EJERCICIO DEL PRESUPUESTO DE EGRESOS EN CLASIFICACIÓN ADMINISTRATIVA

1.3.5.- ESTADO ANALÍTICO DEL EJERCICIO DEL PRESUPUESTO DE EGRESOS EN CLASIFICACIÓN FUNCIONAL

1.4.- DEUDA

1.4.1.- ENDEUDAMIENTO NETO

1.4.2.- INTERESES DE LA DEUDA

1.4.3.- INDICADORES DE POSTURA FISCAL

1.5.- INFORMACIÓN PROGRAMÁTICA

1.5.1.-RESUMEN POR PROGRAMA PRESUPUESTARIO

1.5.2.- INDICADORES DE RESULTADOS

1.5.3.- PROGRAMAS Y PROYECTOS DE INVERSIÓN

1.6.- ANEXOS (INFORMACIÓN ADICIONAL)

1.6.1.- RELACIÓN DE LOS BIENES INMUEBLES

GOBIERNO DEL ESTADO
DE OAXACA

1.6.2.- RELACIÓN DE LOS BIENES MUEBLES

1.6.3.- RELACIÓN DE CUENTAS BANCARIAS PRODUCTIVAS

1.6.4.- RELACIÓN DE ESQUEMA BURSÁTILES Y DE COBERTURA FINANCIERA

1.7.- INFORMACIÓN CORRESPONDIENTE A DISCIPLINA FINANCIERA

1.7.1.- ESTADO DE SITUACIÓN FINANCIERA DETALLADO-LDF

1.7.2.- BALANCE PRESUPUESTARIO

1.7.3.- ESTADO ANALÍTICO DE INGRESOS DETALLADO

1.7.4.- INFORME ANALÍTICO DE LA DEUDA Y OTROS PASIVOS

1.7.5.- INFORME ANALÍTICO DE OBLIGACIONES DIFERENTES DE FINANCIAMIENTO

1.7.6.- ESTADO ANALÍTICO DEL PRESUPUESTO DE EGRESOS CLASIFICADOR POR OBJETO DEL GASTO (CAPITULO-CONCEPTO)

1.7.7.- ESTADO ANALÍTICO DEL PRESUPUESTO DE EGRESOS CLASIFICACIÓN ADMINISTRATIVA

1.7.8.- ESTADO ANALÍTICO DEL PRESUPUESTO DE EGRESOS CLASIFICACIÓN FUNCIONAL (FINALIDAD Y FUNCIÓN)

1.7.9.- ESTADO ANALÍTICO DEL PRESUPUESTO DE EGRESOS CLASIFICACIÓN DE SERVICIOS PERSONALES

1.7.10.- INFORME SOBRE ESTUDIOS ACTUARIALES

2.-INSTITUTO OAXAQUEÑO DE LAS ARTESANIAS **65-126**

2.1.- RESULTADOS GENERALES

2.2.- INFORMACIÓN CONTABLE

2.2.1.- ESTADO DE SITUACIÓN FINANCIERA

2.2.2.- ESTADO DE ACTIVIDADES

2.2.3.- ESTADO DE VARIACIÓN EN LA HACIENDA PÚBLICA

2.2.4.- ESTADO DE CAMBIOS EN LA SITUACIÓN FINANCIERA

2.2.5.- ESTADO DE FLUJOS DE EFECTIVO

2.2.6.- ESTADO ANALÍTICO DEL ACTIVO

2.2.7.- ESTADO ANALÍTICO DE LA DEUDA Y OTROS PASIVOS

2.2.8.- INFORME SOBRE PASIVOS CONTINGENTES

2.2.9.- NOTAS A LOS ESTADOS FINANCIEROS

2.3.- INFORMACIÓN PRESUPUESTARIA

2.3.1.- ESTADO ANALÍTICO DE INGRESOS PRESUPUESTARIOS

2.3.2.- ESTADO ANALÍTICO DEL EJERCICIO DEL PRESUPUESTO DE EGRESOS EN CLASIFICACIÓN POR OBJETO DEL GASTO

2.3.3.- ESTADO ANALÍTICO DEL EJERCICIO DEL PRESUPUESTO DE EGRESOS EN CLASIFICACIÓN ECONÓMICA (POR TIPO DE GASTO)

2.3.4.- ESTADO ANALÍTICO DEL EJERCICIO DEL PRESUPUESTO DE EGRESOS EN CLASIFICACIÓN ADMINISTRATIVA

2.3.5.- ESTADO ANALÍTICO DEL EJERCICIO DEL PRESUPUESTO DE EGRESOS EN CLASIFICACIÓN FUNCIONAL

2.4.- DEUDA

2.4.1.- ENDEUDAMIENTO NETO

2.4.2.- INTERESES DE LA DEUDA

2.4.3.- INDICADORES DE POSTURA FISCAL

2.5.- INFORMACIÓN PROGRAMÁTICA

2.5.1.- RESUMEN POR PROGRAMA PRESUPUESTARIO

2.5.2.- PROGRAMAS Y PROYECTOS DE INVERSIÓN

2.6.- ANEXOS (INFORMACIÓN ADICIONAL)

2.6.1.- RELACIÓN DE LOS BIENES INMUEBLES

2.6.2.- RELACIÓN DE LOS BIENES MUEBLES

2.6.3.- RELACIÓN DE CUENTAS BANCARIAS PRODUCTIVAS

2.6.4.- RELACIÓN DE ESQUEMA BURSÁTILES Y DE COBERTURA FINANCIERA

2.7.- INFORMACIÓN CORRESPONDIENTE A DISCIPLINA FINANCIERA

2.7.1.- ESTADO DE SITUACIÓN FINANCIERA DETALLADO-LDF

2.7.2.- BALANCE PRESUPUESTARIO

2.7.3.- ESTADO ANALÍTICO DE INGRESOS DETALLADO

2.7.4.- INFORME ANALÍTICO DE LA DEUDA Y OTROS PASIVOS

2.7.5.- INFORME ANALÍTICO DE OBLIGACIONES DIFERENTES DE FINANCIAMIENTO

2.7.6.- ESTADO ANALÍTICO DEL PRESUPUESTO DE EGRESOS CLASIFICADOR POR OBJETO DEL GASTO (CAPITULO-CONCEPTO)

2.7.7.- ESTADO ANALÍTICO DEL PRESUPUESTO DE EGRESOS CLASIFICACIÓN ADMINISTRATIVA

2.7.8.- ESTADO ANALÍTICO DEL PRESUPUESTO DE EGRESOS CLASIFICACIÓN FUNCIONAL (FINALIDAD Y FUNCIÓN)

2.7.9.- ESTADO ANALÍTICO DEL PRESUPUESTO DE EGRESOS CLASIFICACIÓN DE SERVICIOS PERSONALES

2.7.10.- INFORME SOBRE ESTUDIOS ACTUARIALES

3.- INSTITUTO TECNOLOGICO SUPERIOR DE SAN MIGUEL EL GRANDE 127-192

3.1.- RESULTADOS GENERALES

3.2.- INFORMACIÓN CONTABLE

3.2.1.- ESTADO DE SITUACIÓN FINANCIERA

3.2.2.- ESTADO DE ACTIVIDADES

3.2.3.- ESTADO DE VARIACIÓN EN LA HACIENDA PÚBLICA

3.2.4.- ESTADO DE CAMBIOS EN LA SITUACIÓN FINANCIERA

3.2.5.- ESTADO DE FLUJOS DE EFECTIVO

3.2.6.- ESTADO ANALÍTICO DEL ACTIVO

3.2.7.- ESTADO ANALÍTICO DE LA DEUDA Y OTROS PASIVOS

3.2.8- INFORME SOBRE PASIVOS CONTINGENTES CONSOLIDADO

3.2.9- NOTAS A LOS ESTADOS FINANCIEROS CONSOLIDADO

3.3.- INFORMACIÓN PRESUPUESTARIA

3.3.1.- ESTADO ANALÍTICO DE LOS INGRESOS PRESUPUESTARIOS

3.3.2.- ESTADO ANALÍTICO DEL EJERCICIO DEL PRESUPUESTO DE EGRESOS EN CLASIFICACIÓN POR OBJETO DEL GASTO

3.3.3.- ESTADO ANALÍTICO DEL EJERCICIO DEL PRESUPUESTO DE EGRESOS EN CLASIFICACIÓN ECONÓMICA (POR TIPO DE GASTO)

3.3.4.- ESTADO ANALÍTICO DEL EJERCICIO DEL PRESUPUESTO DE EGRESOS EN CLASIFICACIÓN ADMINISTRATIVA
3.3.5.- ESTADO ANALÍTICO DEL EJERCICIO DEL PRESUPUESTO DE EGRESOS EN CLASIFICACIÓN FUNCIONAL

3.4.3 DEUDA

3.4.1.- ENDEUDAMIENTO NETO

3.4.2.- INTERESES DE LA DEUDA

3.4.3.- INDICADORES DE POSTURA FISCAL

3.5.- INFORMACIÓN PROGRAMÁTICA

3.5.1.-RESUMEN POR PROGRAMA PRESUPUESTARIO

3.5.2.- INDICADORES DE RESULTADOS

3.5.3.- PROGRAMAS Y PROYECTOS DE INVERSIÓN

3.6.- ANEXOS (INFORMACIÓN ADICIONAL)

3.6.1.- RELACIÓN DE LOS BIENES INMUEBLES

3.6.2.- RELACIÓN DE LOS BIENES MUEBLES

3.6.3.- RELACIÓN DE CUENTAS BANCARIAS PRODUCTIVAS

3.7.- INFORMACIÓN CORRESPONDIENTE A DISCIPLINA FINANCIERA

3.7.1.- ESTADO DE SITUACIÓN FINANCIERA DETALLADO-LDF

3.7.2.- BALANCE PRESUPUESTARIO

3.7.3.- ESTADO ANALÍTICO DE INGRESOS DETALLADO

3.7.4.- INFORME ANALÍTICO DE LA DEUDA Y OTROS PASIVOS

3.7.5.- INFORME ANALÍTICO DE OBLIGACIONES DIFERENTES DE FINANCIAMIENTO

3.7.6.- ESTADO ANALÍTICO DEL PRESUPUESTO DE EGRESOS CLASIFICADOR POR OBJETO DEL GASTO (CAPITULO-CONCEPTO)

3.7.7.- ESTADO ANALÍTICO DEL PRESUPUESTO DE EGRESOS CLASIFICACIÓN ADMINISTRATIVA

3.7.8.- ESTADO ANALÍTICO DEL PRESUPUESTO DE EGRESOS CLASIFICACIÓN FUNCIONAL (FINALIDAD Y FUNCIÓN)

3.7.9.- ESTADO ANALÍTICO DEL PRESUPUESTO DE EGRESOS CLASIFICACIÓN DE SERVICIOS PERSONALES

3.7.10.- INFORME SOBRE ESTUDIOS ACTUARIALES

4.- INSTITUTO TECNOOGICO SUPERIOR DE TEPOSCOLULA 193-256

4.1.- RESULTADOS GENERALES

4.2.- INFORMACIÓN CONTABLE

4.2.1.- ESTADO DE SITUACIÓN FINANCIERA

4.2.2.- ESTADO DE ACTIVIDADES

4.2.3.- ESTADO DE VARIACIÓN EN LA HACIENDA PÚBLICA

4.2.4.- ESTADO DE CAMBIOS EN LA SITUACIÓN FINANCIERA

4..2.5.- ESTADO DE FLUJOS DE EFECTIVO

4..2.6.- ESTADO ANALÍTICO DEL ACTIVO

4..2.7.- ESTADO ANALÍTICO DE LA DEUDA Y OTROS PASIVOS

4.2.8.- INFORME SOBRE PASIVOS CONTINGENTES

4.2.9.- NOTAS A LOS ESTADOS FINANCIEROS

4.3.- INFORMACIÓN PRESUPUESTARIA

4.3.1.- ESTADO ANALÍTICO DE INGRESOS PRESUPUESTARIOS
4.3.2.- ESTADO ANALÍTICO DEL EJERCICIO DEL PRESUPUESTO DE EGRESOS EN CLASIFICACIÓN POR OBJETO DEL GASTO
4.3.3.- ESTADO ANALÍTICO DEL EJERCICIO DEL PRESUPUESTO DE EGRESOS EN CLASIFICACIÓN ECONÓMICA (POR TIPO DE GASTO)
4.3.4.- ESTADO ANALÍTICO DEL EJERCICIO DEL PRESUPUESTO DE EGRESOS EN CLASIFICACIÓN ADMINISTRATIVA
4.3.5.- ESTADO ANALÍTICO DEL EJERCICIO DEL PRESUPUESTO DE EGRESOS EN CLASIFICACIÓN FUNCIONAL

4.4.- DEUDA

4.4.1.- ENDEUDAMIENTO NETO

4.4.2.- INTERESES DE LA DEUDA

4.4.3.- INDICADORES DE POSTURA FISCAL

4.5.- INFORMACIÓN PROGRAMÁTICA

4.5.1.- RESUMEN POR PROGRAMA PRESUPUESTARIO

4.5.2.- INDICADORES DE RESULTADOS

4.6.- ANEXOS (INFORMACIÓN ADICIONAL)

4.6.1.- RELACIÓN DE LOS BIENES INMUEBLES

4.6.2.- RELACIÓN DE LOS BIENES MUEBLES

4.6.3.- RELACIÓN DE CUENTAS BANCARIAS PRODUCTIVAS

4.6.4.- RELACIÓN DE ESQUEMAS BURSÁTILES Y DE COBERTURA FINANCIERA

4.7.- INFORMACIÓN CORRESPONDIENTE A DISCIPLINA FINANCIERA

4.7.1.- ESTADO DE SITUACIÓN FINANCIERA DETALLADO-LDF

4.7.2.- BALANCE PRESUPUESTARIO

4.7.3.- ESTADO ANALÍTICO DE INGRESOS DETALLADO

4.7.4.- INFORME ANALÍTICO DE LA DEUDA Y OTROS PASIVOS

4.7.5.- INFORME ANALÍTICO DE OBLIGACIONES DIFERENTES DE FINANCIAMIENTO

4.7.6.- ESTADO ANALÍTICO DEL PRESUPUESTO DE EGRESOS CLASIFICADOR POR OBJETO DEL GASTO (CAPITULO-CONCEPTO)

47.7.- ESTADO ANALÍTICO DEL PRESUPUESTO DE EGRESOS CLASIFICACIÓN ADMINISTRATIVA

4.7.8.- ESTADO ANALÍTICO DEL PRESUPUESTO DE EGRESOS CLASIFICACIÓN FUNCIONAL (FINALIDAD Y FUNCIÓN)

4.7.9.- ESTADO ANALÍTICO DEL PRESUPUESTO DE EGRESOS CLASIFICACIÓN DE SERVICIOS PERSONALES

4.7.10.- INFORME SOBRE ESTUDIOS ACTUARIALES

GOBIERNO DEL ESTADO
DE OAXACA

TOMO V - I

SECTOR PARAESTATAL

INDICE 1

1.- NOVAUNIVERSITAS - OCOTLÁN 6-76

1.1.- RESULTADOS GENERALES

1.2- INFORMACIÓN CONTABLE

1.2.1.- ESTADO DE SITUACIÓN FINANCIERA

1.2.2.- ESTADO DE ACTIVIDADES

1.2.3.- ESTADO DE VARIACIÓN EN LA HACIENDA PÚBLICA

1.2.4.- ESTADO DE CAMBIOS EN LA SITUACIÓN FINANCIERA

1.2.5.- ESTADO DE FLUJOS DE EFECTIVO

1.2.6.- ESTADO ANALÍTICO DEL ACTIVO

1.2.7.- ESTADO ANALÍTICO DE LA DEUDA Y OTROS PASIVOS

1.2.8.- INFORME SOBRE PASIVOS CONTINGENTES CONSOLIDADO

1.2.9.- NOTAS A LOS ESTADOS FINANCIEROS CONSOLIDADO

1.3.- INFORMACIÓN PRESUPUESTARIA

1.3.1.- ESTADO ANALÍTICO DE LOS INGRESOS PRESUPUESTARIOS

1.3.2.- ESTADO ANALÍTICO DEL EJERCICIO DEL PRESUPUESTO DE EGRESOS EN CLASIFICACIÓN POR OBJETO DEL GASTO

1.3.3.- ESTADO ANALÍTICO DEL EJERCICIO DEL PRESUPUESTO DE EGRESOS EN CLASIFICACIÓN ECONÓMICA (POR TIPO DE GASTO)

1.3.4.- ESTADO ANALÍTICO DEL EJERCICIO DEL PRESUPUESTO DE EGRESOS EN CLASIFICACIÓN ADMINISTRATIVA

1.3.5.- ESTADO ANALÍTICO DEL EJERCICIO DEL PRESUPUESTO DE EGRESOS EN CLASIFICACIÓN FUNCIONAL

1.4.- DEUDA

1.4.1.- ENDEUDAMIENTO NETO

1.4.2.- INTERESES DE LA DEUDA

1.4.3.- INDICADORES DE POSTURA FISCAL

1.5.- INFORMACIÓN PROGRAMÁTICA

1.5.1.-RESUMEN POR PROGRAMA PRESUPUESTARIO

1.5.2.- INDICADORES DE RESULTADOS

1.5.3.- PROGRAMAS Y PROYECTOS DE INVERSIÓN

1.6.- ANEXOS (INFORMACIÓN ADICIONAL)

1.6.1.- RELACIÓN DE LOS BIENES INMUEBLES

GOBIERNO DEL ESTADO
DE OAXACA

1.6.2.- RELACIÓN DE LOS BIENES MUEBLES

1.6.3.- RELACIÓN DE CUENTAS BANCARIAS PRODUCTIVAS

1.6.4.- RELACIÓN DE ESQUEMA BURSÁTILES Y DE COBERTURA FINANCIERA

1.7.- INFORMACIÓN CORRESPONDIENTE A DISCIPLINA FINANCIERA

1.7.1.- ESTADO DE SITUACIÓN FINANCIERA DETALLADO-LDF

1.7.2.- BALANCE PRESUPUESTARIO

1.7.3.- ESTADO ANALÍTICO DE INGRESOS DETALLADO

1.7.4.- INFORME ANALÍTICO DE LA DEUDA Y OTROS PASIVOS

1.7.5.- INFORME ANALÍTICO DE OBLIGACIONES DIFERENTES DE FINANCIAMIENTO

1.7.6.- ESTADO ANALÍTICO DEL PRESUPUESTO DE EGRESOS CLASIFICADOR POR OBJETO DEL GASTO (CAPITULO-CONCEPTO)

1.7.7.- ESTADO ANALÍTICO DEL PRESUPUESTO DE EGRESOS CLASIFICACIÓN ADMINISTRATIVA

1.7.8.- ESTADO ANALÍTICO DEL PRESUPUESTO DE EGRESOS CLASIFICACIÓN FUNCIONAL (FINALIDAD Y FUNCIÓN)

1.7.9.- ESTADO ANALÍTICO DEL PRESUPUESTO DE EGRESOS CLASIFICACIÓN DE SERVICIOS PERSONALES

1.7.10.- INFORME SOBRE ESTUDIOS ACTUARIALES

2.-SERVICIOS DE AGUA POTABLE Y ALCANTARILLADO DE OAXACA 77--183

2.1.- RESULTADOS GENERALES

2.2.- INFORMACIÓN CONTABLE

2.2.1.- ESTADO DE SITUACIÓN FINANCIERA

2.2.2.- ESTADO DE ACTIVIDADES

2.2.3.- ESTADO DE VARIACIÓN EN LA HACIENDA PÚBLICA

2.2.4.- ESTADO DE CAMBIOS EN LA SITUACIÓN FINANCIERA

2.2.5.- ESTADO DE FLUJOS DE EFECTIVO

2.2.6.- ESTADO ANALÍTICO DEL ACTIVO

2.2.7.- ESTADO ANALÍTICO DE LA DEUDA Y OTROS PASIVOS

2.2.8.- INFORME SOBRE PASIVOS CONTINGENTES

2.2.9.- NOTAS A LOS ESTADOS FINANCIEROS

2.3.- INFORMACIÓN PRESUPUESTARIA

2.3.1.- ESTADO ANALÍTICO DE INGRESOS PRESUPUESTARIOS

2.3.2.- ESTADO ANALÍTICO DEL EJERCICIO DEL PRESUPUESTO DE EGRESOS EN CLASIFICACIÓN POR OBJETO DEL GASTO

2.3.3.- ESTADO ANALÍTICO DEL EJERCICIO DEL PRESUPUESTO DE EGRESOS EN CLASIFICACIÓN ECONÓMICA (POR TIPO DE GASTO)

2.3.4.- ESTADO ANALÍTICO DEL EJERCICIO DEL PRESUPUESTO DE EGRESOS EN CLASIFICACIÓN ADMINISTRATIVA

2.3.5.- ESTADO ANALÍTICO DEL EJERCICIO DEL PRESUPUESTO DE EGRESOS EN CLASIFICACIÓN FUNCIONAL

2.4.- DEUDA

2.4.1.- ENDEUDAMIENTO NETO

2.4.2.- INTERESES DE LA DEUDA

2.4.3.- INDICADORES DE POSTURA FISCAL

2.5.- INFORMACIÓN PROGRAMÁTICA

2.5.1.- RESUMEN POR PROGRAMA PRESUPUESTARIO

2.5.2.- PROGRAMAS Y PROYECTOS DE INVERSIÓN

2.6.- ANEXOS (INFORMACIÓN ADICIONAL)

2.6.1.- RELACIÓN DE LOS BIENES INMUEBLES

2.6.2.- RELACIÓN DE LOS BIENES MUEBLES

2.6.3.- RELACIÓN DE CUENTAS BANCARIAS PRODUCTIVAS

2.6.4.- RELACIÓN DE ESQUEMA BURSÁTILES Y DE COBERTURA FINANCIERA

2.7.- INFORMACIÓN CORRESPONDIENTE A DISCIPLINA FINANCIERA

2.7.1.- ESTADO DE SITUACIÓN FINANCIERA DETALLADO-LDF

2.7.2.- BALANCE PRESUPUESTARIO

2.7.3.- ESTADO ANALÍTICO DE INGRESOS DETALLADO

2.7.4.- INFORME ANALÍTICO DE LA DEUDA Y OTROS PASIVOS

2.7.5.- INFORME ANALÍTICO DE OBLIGACIONES DIFERENTES DE FINANCIAMIENTO

2.7.6.- ESTADO ANALÍTICO DEL PRESUPUESTO DE EGRESOS CLASIFICADOR POR OBJETO DEL GASTO (CAPITULO-CONCEPTO)

2.7.7.- ESTADO ANALÍTICO DEL PRESUPUESTO DE EGRESOS CLASIFICACIÓN ADMINISTRATIVA

2.7.8.- ESTADO ANALÍTICO DEL PRESUPUESTO DE EGRESOS CLASIFICACIÓN FUNCIONAL (FINALIDAD Y FUNCIÓN)

2.7.9.- ESTADO ANALÍTICO DEL PRESUPUESTO DE EGRESOS CLASIFICACIÓN DE SERVICIOS PERSONALES

2.7.10.- INFORME SOBRE ESTUDIOS ACTUARIALES

3.- SERVICIOS DE SALUD DEL ESTADO DE OAXACA **184-265**

3.1.- RESULTADOS GENERALES

3.2.- INFORMACIÓN CONTABLE

3.2.1.- ESTADO DE SITUACIÓN FINANCIERA

3.2.2.- ESTADO DE ACTIVIDADES

3.2.3.- ESTADO DE VARIACIÓN EN LA HACIENDA PÚBLICA

3.2.4.- ESTADO DE CAMBIOS EN LA SITUACIÓN FINANCIERA

3.2.5.- ESTADO DE FLUJOS DE EFECTIVO

3.2.6.- ESTADO ANALÍTICO DEL ACTIVO

3.2.7.- ESTADO ANALÍTICO DE LA DEUDA Y OTROS PASIVOS

3.2.8- INFORME SOBRE PASIVOS CONTINGENTES CONSOLIDADO

3.2.9- NOTAS A LOS ESTADOS FINANCIEROS CONSOLIDADO

3.3.- INFORMACIÓN PRESUPUESTARIA

3.3.1.- ESTADO ANALÍTICO DE LOS INGRESOS PRESUPUESTARIOS

3.3.2.- ESTADO ANALÍTICO DEL EJERCICIO DEL PRESUPUESTO DE EGRESOS EN CLASIFICACIÓN POR OBJETO DEL GASTO

3.3.3.- ESTADO ANALÍTICO DEL EJERCICIO DEL PRESUPUESTO DE EGRESOS EN CLASIFICACIÓN ECONÓMICA (POR TIPO DE GASTO)

3.3.4.- ESTADO ANALÍTICO DEL EJERCICIO DEL PRESUPUESTO DE EGRESOS EN CLASIFICACIÓN ADMINISTRATIVA
3.3.5.- ESTADO ANALÍTICO DEL EJERCICIO DEL PRESUPUESTO DE EGRESOS EN CLASIFICACIÓN FUNCIONAL

3.4.3 DEUDA

3.4.1.- ENDEUDAMIENTO NETO

3.4.2.- INTERESES DE LA DEUDA

3.4.3.- INDICADORES DE POSTURA FISCAL

3.5.- INFORMACIÓN PROGRAMÁTICA

3.5.1.-RESUMEN POR PROGRAMA PRESUPUESTARIO

3.5.2.- INDICADORES DE RESULTADOS

3.5.3.- PROGRAMAS Y PROYECTOS DE INVERSIÓN

3.6.- ANEXOS (INFORMACIÓN ADICIONAL)

3.6.1.- RELACIÓN DE LOS BIENES INMUEBLES

3.6.2.- RELACIÓN DE LOS BIENES MUEBLES

3.6.3.- RELACIÓN DE CUENTAS BANCARIAS PRODUCTIVAS

3.7.- INFORMACIÓN CORRESPONDIENTE A DISCIPLINA FINANCIERA

3.7.1.- ESTADO DE SITUACIÓN FINANCIERA DETALLADO-LDF

3.7.2.- BALANCE PRESUPUESTARIO

3.7.3.- ESTADO ANALÍTICO DE INGRESOS DETALLADO

3.7.4.- INFORME ANALÍTICO DE LA DEUDA Y OTROS PASIVOS

3.7.5.- INFORME ANALÍTICO DE OBLIGACIONES DIFERENTES DE FINANCIAMIENTO

3.7.6.- ESTADO ANALÍTICO DEL PRESUPUESTO DE EGRESOS CLASIFICADOR POR OBJETO DEL GASTO (CAPITULO-CONCEPTO)

3.7.7.- ESTADO ANALÍTICO DEL PRESUPUESTO DE EGRESOS CLASIFICACIÓN ADMINISTRATIVA

3.7.8.- ESTADO ANALÍTICO DEL PRESUPUESTO DE EGRESOS CLASIFICACIÓN FUNCIONAL (FINALIDAD Y FUNCIÓN)

3.7.9.- ESTADO ANALÍTICO DEL PRESUPUESTO DE EGRESOS CLASIFICACIÓN DE SERVICIOS PERSONALES

3.7.10.- INFORME SOBRE ESTUDIOS ACTUARIALES

4.- SISTEMA DE DESARROLLO INTEGRAL DE LA FAMILIA DEL ESTADO DE OAXACA 266-332

4.1.- RESULTADOS GENERALES

4.2.- INFORMACIÓN CONTABLE

4.2.1.- ESTADO DE SITUACIÓN FINANCIERA

4.2.2.- ESTADO DE ACTIVIDADES

4.2.3.- ESTADO DE VARIACIÓN EN LA HACIENDA PÚBLICA

4.2.4.- ESTADO DE CAMBIOS EN LA SITUACIÓN FINANCIERA

4..2.5.- ESTADO DE FLUJOS DE EFECTIVO

4..2.6.- ESTADO ANALÍTICO DEL ACTIVO

4..2.7.- ESTADO ANALÍTICO DE LA DEUDA Y OTROS PASIVOS

4.2.8.- INFORME SOBRE PASIVOS CONTINGENTES

4.2.9.- NOTAS A LOS ESTADOS FINANCIEROS

4.3.- INFORMACIÓN PRESUPUESTARIA

4.3.1.- ESTADO ANALÍTICO DE INGRESOS PRESUPUESTARIOS
4.3.2.- ESTADO ANALÍTICO DEL EJERCICIO DEL PRESUPUESTO DE EGRESOS EN CLASIFICACIÓN POR OBJETO DEL GASTO
4.3.3.- ESTADO ANALÍTICO DEL EJERCICIO DEL PRESUPUESTO DE EGRESOS EN CLASIFICACIÓN ECONÓMICA (POR TIPO DE GASTO)
4.3.4.- ESTADO ANALÍTICO DEL EJERCICIO DEL PRESUPUESTO DE EGRESOS EN CLASIFICACIÓN ADMINISTRATIVA
4.3.5.- ESTADO ANALÍTICO DEL EJERCICIO DEL PRESUPUESTO DE EGRESOS EN CLASIFICACIÓN FUNCIONAL

4.4.- DEUDA

4.4.1.- ENDEUDAMIENTO NETO

4.4.2.- INTERESES DE LA DEUDA

4.4.3.- INDICADORES DE POSTURA FISCAL

4.5.- INFORMACIÓN PROGRAMÁTICA

4.5.1.- RESUMEN POR PROGRAMA PRESUPUESTARIO

4.5.2.- INDICADORES DE RESULTADOS

4.6.- ANEXOS (INFORMACIÓN ADICIONAL)

4.6.1.- RELACIÓN DE LOS BIENES INMUEBLES

4.6.2.- RELACIÓN DE LOS BIENES MUEBLES

4.6.3.- RELACIÓN DE CUENTAS BANCARIAS PRODUCTIVAS

4.6.4.- RELACIÓN DE ESQUEMAS BURSÁTILES Y DE COBERTURA FINANCIERA

4.7.- INFORMACIÓN CORRESPONDIENTE A DISCIPLINA FINANCIERA

4.7.1.- ESTADO DE SITUACIÓN FINANCIERA DETALLADO-LDF

4.7.2.- BALANCE PRESUPUESTARIO

4.7.3.- ESTADO ANALÍTICO DE INGRESOS DETALLADO

4.7.4.- INFORME ANALÍTICO DE LA DEUDA Y OTROS PASIVOS

4.7.5.- INFORME ANALÍTICO DE OBLIGACIONES DIFERENTES DE FINANCIAMIENTO

4.7.6.- ESTADO ANALÍTICO DEL PRESUPUESTO DE EGRESOS CLASIFICADOR POR OBJETO DEL GASTO (CAPITULO-CONCEPTO)

47.7.- ESTADO ANALÍTICO DEL PRESUPUESTO DE EGRESOS CLASIFICACIÓN ADMINISTRATIVA

4.7.8.- ESTADO ANALÍTICO DEL PRESUPUESTO DE EGRESOS CLASIFICACIÓN FUNCIONAL (FINALIDAD Y FUNCIÓN)

4.7.9.- ESTADO ANALÍTICO DEL PRESUPUESTO DE EGRESOS CLASIFICACIÓN DE SERVICIOS PERSONALES

4.7.10.- INFORME SOBRE ESTUDIOS ACTUARIALES

GOBIERNO DEL ESTADO
DE OAXACA

TOMO V - J

SECTOR PARAESTATAL

INDICE 1

1.- UNIVERSIDAD DE CHALCATONGO 6-72

1.1.- RESULTADOS GENERALES

1.2- INFORMACIÓN CONTABLE

1.2.1.- ESTADO DE SITUACIÓN FINANCIERA

1.2.2.- ESTADO DE ACTIVIDADES

1.2.3.- ESTADO DE VARIACIÓN EN LA HACIENDA PÚBLICA

1.2.4.- ESTADO DE CAMBIOS EN LA SITUACIÓN FINANCIERA

1.2.5.- ESTADO DE FLUJOS DE EFECTIVO

1.2.6.- ESTADO ANALÍTICO DEL ACTIVO

1.2.7.- ESTADO ANALÍTICO DE LA DEUDA Y OTROS PASIVOS

1.2.8.- INFORME SOBRE PASIVOS CONTINGENTES CONSOLIDADO

1.2.9.- NOTAS A LOS ESTADOS FINANCIEROS CONSOLIDADO

1.3.- INFORMACIÓN PRESUPUESTARIA

1.3.1.- ESTADO ANALÍTICO DE LOS INGRESOS PRESUPUESTARIOS

1.3.2.- ESTADO ANALÍTICO DEL EJERCICIO DEL PRESUPUESTO DE EGRESOS EN CLASIFICACIÓN POR OBJETO DEL GASTO

1.3.3.- ESTADO ANALÍTICO DEL EJERCICIO DEL PRESUPUESTO DE EGRESOS EN CLASIFICACIÓN ECONÓMICA (POR TIPO DE GASTO)

1.3.4.- ESTADO ANALÍTICO DEL EJERCICIO DEL PRESUPUESTO DE EGRESOS EN CLASIFICACIÓN ADMINISTRATIVA

1.3.5.- ESTADO ANALÍTICO DEL EJERCICIO DEL PRESUPUESTO DE EGRESOS EN CLASIFICACIÓN FUNCIONAL

1.4.- DEUDA

1.4.1.- ENDEUDAMIENTO NETO

1.4.2.- INTERESES DE LA DEUDA

1.4.3.- INDICADORES DE POSTURA FISCAL

1.5.- INFORMACIÓN PROGRAMÁTICA

1.5.1.-RESUMEN POR PROGRAMA PRESUPUESTARIO

1.5.2.- INDICADORES DE RESULTADOS

1.5.3.- PROGRAMAS Y PROYECTOS DE INVERSIÓN

1.6.- ANEXOS (INFORMACIÓN ADICIONAL)

1.6.1.- RELACIÓN DE LOS BIENES INMUEBLES

GOBIERNO DEL ESTADO
DE OAXACA

1.6.2.- RELACIÓN DE LOS BIENES MUEBLES

1.6.3.- RELACIÓN DE CUENTAS BANCARIAS PRODUCTIVAS

1.6.4.- RELACIÓN DE ESQUEMA BURSÁTILES Y DE COBERTURA FINANCIERA

1.7.- INFORMACIÓN CORRESPONDIENTE A DISCIPLINA FINANCIERA

1.7.1.- ESTADO DE SITUACIÓN FINANCIERA DETALLADO-LDF

1.7.2.- BALANCE PRESUPUESTARIO

1.7.3.- ESTADO ANALÍTICO DE INGRESOS DETALLADO

1.7.4.- INFORME ANALÍTICO DE LA DEUDA Y OTROS PASIVOS

1.7.5.- INFORME ANALÍTICO DE OBLIGACIONES DIFERENTES DE FINANCIAMIENTO

1.7.6.- ESTADO ANALÍTICO DEL PRESUPUESTO DE EGRESOS CLASIFICADOR POR OBJETO DEL GASTO (CAPITULO-CONCEPTO)

1.7.7.- ESTADO ANALÍTICO DEL PRESUPUESTO DE EGRESOS CLASIFICACIÓN ADMINISTRATIVA

1.7.8.- ESTADO ANALÍTICO DEL PRESUPUESTO DE EGRESOS CLASIFICACIÓN FUNCIONAL (FINALIDAD Y FUNCIÓN)

1.7.9.- ESTADO ANALÍTICO DEL PRESUPUESTO DE EGRESOS CLASIFICACIÓN DE SERVICIOS PERSONALES

1.7.10.- INFORME SOBRE ESTUDIOS ACTUARIALES

2.-UNIVERSIDAD DE LA CAÑADA **73-146**

2.1.- RESULTADOS GENERALES

2.2.- INFORMACIÓN CONTABLE

2.2.1.- ESTADO DE SITUACIÓN FINANCIERA

2.2.2.- ESTADO DE ACTIVIDADES

2.2.3.- ESTADO DE VARIACIÓN EN LA HACIENDA PÚBLICA

2.2.4.- ESTADO DE CAMBIOS EN LA SITUACIÓN FINANCIERA

2.2.5.- ESTADO DE FLUJOS DE EFECTIVO

2.2.6.- ESTADO ANALÍTICO DEL ACTIVO

2.2.7.- ESTADO ANALÍTICO DE LA DEUDA Y OTROS PASIVOS

2.2.8.- INFORME SOBRE PASIVOS CONTINGENTES

2.2.9.- NOTAS A LOS ESTADOS FINANCIEROS

2.3.- INFORMACIÓN PRESUPUESTARIA

2.3.1.- ESTADO ANALÍTICO DE INGRESOS PRESUPUESTARIOS

2.3.2.- ESTADO ANALÍTICO DEL EJERCICIO DEL PRESUPUESTO DE EGRESOS EN CLASIFICACIÓN POR OBJETO DEL GASTO

2.3.3.- ESTADO ANALÍTICO DEL EJERCICIO DEL PRESUPUESTO DE EGRESOS EN CLASIFICACIÓN ECONÓMICA (POR TIPO DE GASTO)

2.3.4.- ESTADO ANALÍTICO DEL EJERCICIO DEL PRESUPUESTO DE EGRESOS EN CLASIFICACIÓN ADMINISTRATIVA

2.3.5.- ESTADO ANALÍTICO DEL EJERCICIO DEL PRESUPUESTO DE EGRESOS EN CLASIFICACIÓN FUNCIONAL

2.4.- DEUDA

2.4.1.- ENDEUDAMIENTO NETO

2.4.2.- INTERESES DE LA DEUDA

2.4.3.- INDICADORES DE POSTURA FISCAL

2.5.- INFORMACIÓN PROGRAMÁTICA

2.5.1.- RESUMEN POR PROGRAMA PRESUPUESTARIO

2.5.2.- PROGRAMAS Y PROYECTOS DE INVERSIÓN

2.6.- ANEXOS (INFORMACIÓN ADICIONAL)

2.6.1.- RELACIÓN DE LOS BIENES INMUEBLES

2.6.2.- RELACIÓN DE LOS BIENES MUEBLES

2.6.3.- RELACIÓN DE CUENTAS BANCARIAS PRODUCTIVAS

2.6.4.- RELACIÓN DE ESQUEMA BURSÁTILES Y DE COBERTURA FINANCIERA

2.7.- INFORMACIÓN CORRESPONDIENTE A DISCIPLINA FINANCIERA

2.7.1.- ESTADO DE SITUACIÓN FINANCIERA DETALLADO-LDF

2.7.2.- BALANCE PRESUPUESTARIO

2.7.3.- ESTADO ANALÍTICO DE INGRESOS DETALLADO

2.7.4.- INFORME ANALÍTICO DE LA DEUDA Y OTROS PASIVOS

2.7.5.- INFORME ANALÍTICO DE OBLIGACIONES DIFERENTES DE FINANCIAMIENTO

2.7.6.- ESTADO ANALÍTICO DEL PRESUPUESTO DE EGRESOS CLASIFICADOR POR OBJETO DEL GASTO (CAPITULO-CONCEPTO)

2.7.7.- ESTADO ANALÍTICO DEL PRESUPUESTO DE EGRESOS CLASIFICACIÓN ADMINISTRATIVA

2.7.8.- ESTADO ANALÍTICO DEL PRESUPUESTO DE EGRESOS CLASIFICACIÓN FUNCIONAL (FINALIDAD Y FUNCIÓN)

2.7.9.- ESTADO ANALÍTICO DEL PRESUPUESTO DE EGRESOS CLASIFICACIÓN DE SERVICIOS PERSONALES

2.7.10.- INFORME SOBRE ESTUDIOS ACTUARIALES

3.- UNIVERSIDAD DE LA COSTA **147-217**

3.1.- RESULTADOS GENERALES

3.2.- INFORMACIÓN CONTABLE

3.2.1.- ESTADO DE SITUACIÓN FINANCIERA

3.2.2.- ESTADO DE ACTIVIDADES

3.2.3.- ESTADO DE VARIACIÓN EN LA HACIENDA PÚBLICA

3.2.4.- ESTADO DE CAMBIOS EN LA SITUACIÓN FINANCIERA

3.2.5.- ESTADO DE FLUJOS DE EFECTIVO

3.2.6.- ESTADO ANALÍTICO DEL ACTIVO

3.2.7.- ESTADO ANALÍTICO DE LA DEUDA Y OTROS PASIVOS

3.2.8- INFORME SOBRE PASIVOS CONTINGENTES CONSOLIDADO

3.2.9- NOTAS A LOS ESTADOS FINANCIEROS CONSOLIDADO

3.3.- INFORMACIÓN PRESUPUESTARIA

3.3.1.- ESTADO ANALÍTICO DE LOS INGRESOS PRESUPUESTARIOS

3.3.2.- ESTADO ANALÍTICO DEL EJERCICIO DEL PRESUPUESTO DE EGRESOS EN CLASIFICACIÓN POR OBJETO DEL GASTO

3.3.3.- ESTADO ANALÍTICO DEL EJERCICIO DEL PRESUPUESTO DE EGRESOS EN CLASIFICACIÓN ECONÓMICA (POR TIPO DE GASTO)

3.3.4.- ESTADO ANALÍTICO DEL EJERCICIO DEL PRESUPUESTO DE EGRESOS EN CLASIFICACIÓN ADMINISTRATIVA
3.3.5.- ESTADO ANALÍTICO DEL EJERCICIO DEL PRESUPUESTO DE EGRESOS EN CLASIFICACIÓN FUNCIONAL

3.4.3 DEUDA

3.4.1.- ENDEUDAMIENTO NETO

3.4.2.- INTERESES DE LA DEUDA

3.4.3.- INDICADORES DE POSTURA FISCAL

3.5.- INFORMACIÓN PROGRAMÁTICA

3.5.1.-RESUMEN POR PROGRAMA PRESUPUESTARIO

3.5.2.- INDICADORES DE RESULTADOS

3.5.3.- PROGRAMAS Y PROYECTOS DE INVERSIÓN

3.6.- ANEXOS (INFORMACIÓN ADICIONAL)

3.6.1.- RELACIÓN DE LOS BIENES INMUEBLES

3.6.2.- RELACIÓN DE LOS BIENES MUEBLES

3.6.3.- RELACIÓN DE CUENTAS BANCARIAS PRODUCTIVAS

3.7.- INFORMACIÓN CORRESPONDIENTE A DISCIPLINA FINANCIERA

3.7.1.- ESTADO DE SITUACIÓN FINANCIERA DETALLADO-LDF

3.7.2.- BALANCE PRESUPUESTARIO

3.7.3.- ESTADO ANALÍTICO DE INGRESOS DETALLADO

3.7.4.- INFORME ANALÍTICO DE LA DEUDA Y OTROS PASIVOS

3.7.5.- INFORME ANALÍTICO DE OBLIGACIONES DIFERENTES DE FINANCIAMIENTO

3.7.6.- ESTADO ANALÍTICO DEL PRESUPUESTO DE EGRESOS CLASIFICADOR POR OBJETO DEL GASTO (CAPITULO-CONCEPTO)

3.7.7.- ESTADO ANALÍTICO DEL PRESUPUESTO DE EGRESOS CLASIFICACIÓN ADMINISTRATIVA

3.7.8.- ESTADO ANALÍTICO DEL PRESUPUESTO DE EGRESOS CLASIFICACIÓN FUNCIONAL (FINALIDAD Y FUNCIÓN)

3.7.9.- ESTADO ANALÍTICO DEL PRESUPUESTO DE EGRESOS CLASIFICACIÓN DE SERVICIOS PERSONALES

3.7.10.- INFORME SOBRE ESTUDIOS ACTUARIALES

4.- UNIVERSIDAD DE LA SIERRA JUÁREZ 218-288

4.1.- RESULTADOS GENERALES

4.2.- INFORMACIÓN CONTABLE

4.2.1.- ESTADO DE SITUACIÓN FINANCIERA

4.2.2.- ESTADO DE ACTIVIDADES

4.2.3.- ESTADO DE VARIACIÓN EN LA HACIENDA PÚBLICA

4.2.4.- ESTADO DE CAMBIOS EN LA SITUACIÓN FINANCIERA

4..2.5.- ESTADO DE FLUJOS DE EFECTIVO

4..2.6.- ESTADO ANALÍTICO DEL ACTIVO

4..2.7.- ESTADO ANALÍTICO DE LA DEUDA Y OTROS PASIVOS

4.2.8.- INFORME SOBRE PASIVOS CONTINGENTES

4.2.9.- NOTAS A LOS ESTADOS FINANCIEROS

4.3.- INFORMACIÓN PRESUPUESTARIA

4.3.1.- ESTADO ANALÍTICO DE INGRESOS PRESUPUESTARIOS
4.3.2.- ESTADO ANALÍTICO DEL EJERCICIO DEL PRESUPUESTO DE EGRESOS EN CLASIFICACIÓN POR OBJETO DEL GASTO
4.3.3.- ESTADO ANALÍTICO DEL EJERCICIO DEL PRESUPUESTO DE EGRESOS EN CLASIFICACIÓN ECONÓMICA (POR TIPO DE GASTO)
4.3.4.- ESTADO ANALÍTICO DEL EJERCICIO DEL PRESUPUESTO DE EGRESOS EN CLASIFICACIÓN ADMINISTRATIVA
4.3.5.- ESTADO ANALÍTICO DEL EJERCICIO DEL PRESUPUESTO DE EGRESOS EN CLASIFICACIÓN FUNCIONAL

4.4.- DEUDA

4.4.1.- ENDEUDAMIENTO NETO

4.4.2.- INTERESES DE LA DEUDA

4.4.3.- INDICADORES DE POSTURA FISCAL

4.5.- INFORMACIÓN PROGRAMÁTICA

4.5.1.- RESUMEN POR PROGRAMA PRESUPUESTARIO

4.5.2.- INDICADORES DE RESULTADOS

4.6.- ANEXOS (INFORMACIÓN ADICIONAL)

4.6.1.- RELACIÓN DE LOS BIENES INMUEBLES

4.6.2.- RELACIÓN DE LOS BIENES MUEBLES

4.6.3.- RELACIÓN DE CUENTAS BANCARIAS PRODUCTIVAS

4.6.4.- RELACIÓN DE ESQUEMAS BURSÁTILES Y DE COBERTURA FINANCIERA

4.7.- INFORMACIÓN CORRESPONDIENTE A DISCIPLINA FINANCIERA

4.7.1.- ESTADO DE SITUACIÓN FINANCIERA DETALLADO-LDF

4.7.2.- BALANCE PRESUPUESTARIO

4.7.3.- ESTADO ANALÍTICO DE INGRESOS DETALLADO

4.7.4.- INFORME ANALÍTICO DE LA DEUDA Y OTROS PASIVOS

4.7.5.- INFORME ANALÍTICO DE OBLIGACIONES DIFERENTES DE FINANCIAMIENTO

4.7.6.- ESTADO ANALÍTICO DEL PRESUPUESTO DE EGRESOS CLASIFICADOR POR OBJETO DEL GASTO (CAPITULO-CONCEPTO)

47.7.- ESTADO ANALÍTICO DEL PRESUPUESTO DE EGRESOS CLASIFICACIÓN ADMINISTRATIVA

4.7.8.- ESTADO ANALÍTICO DEL PRESUPUESTO DE EGRESOS CLASIFICACIÓN FUNCIONAL (FINALIDAD Y FUNCIÓN)

4.7.9.- ESTADO ANALÍTICO DEL PRESUPUESTO DE EGRESOS CLASIFICACIÓN DE SERVICIOS PERSONALES

4.7.10.- INFORME SOBRE ESTUDIOS ACTUARIALES

GOBIERNO DEL ESTADO
DE OAXACA

TOMO V – K

SECTOR PARAESTATAL

INDICE 1

1.- UNIVERSIDAD DE LA SIERRA SUR 6-89

1.1.- RESULTADOS GENERALES

1.2- INFORMACIÓN CONTABLE

1.2.1.- ESTADO DE SITUACIÓN FINANCIERA

1.2.2.- ESTADO DE ACTIVIDADES

1.2.3.- ESTADO DE VARIACIÓN EN LA HACIENDA PÚBLICA

1.2.4.- ESTADO DE CAMBIOS EN LA SITUACIÓN FINANCIERA

1.2.5.- ESTADO DE FLUJOS DE EFECTIVO

1.2.6.- ESTADO ANALÍTICO DEL ACTIVO

1.2.7.- ESTADO ANALÍTICO DE LA DEUDA Y OTROS PASIVOS

1.2.8.- INFORME SOBRE PASIVOS CONTINGENTES CONSOLIDADO

1.2.9.- NOTAS A LOS ESTADOS FINANCIEROS CONSOLIDADO

1.3.- INFORMACIÓN PRESUPUESTARIA

1.3.1.- ESTADO ANALÍTICO DE LOS INGRESOS PRESUPUESTARIOS

1.3.2.- ESTADO ANALÍTICO DEL EJERCICIO DEL PRESUPUESTO DE EGRESOS EN CLASIFICACIÓN POR OBJETO DEL GASTO

1.3.3.- ESTADO ANALÍTICO DEL EJERCICIO DEL PRESUPUESTO DE EGRESOS EN CLASIFICACIÓN ECONÓMICA (POR TIPO DE GASTO)

1.3.4.- ESTADO ANALÍTICO DEL EJERCICIO DEL PRESUPUESTO DE EGRESOS EN CLASIFICACIÓN ADMINISTRATIVA

1.3.5.- ESTADO ANALÍTICO DEL EJERCICIO DEL PRESUPUESTO DE EGRESOS EN CLASIFICACIÓN FUNCIONAL

1.4.- DEUDA

1.4.1.- ENDEUDAMIENTO NETO

1.4.2.- INTERESES DE LA DEUDA

1.4.3.- INDICADORES DE POSTURA FISCAL

1.5.- INFORMACIÓN PROGRAMÁTICA

1.5.1.-RESUMEN POR PROGRAMA PRESUPUESTARIO

1.5.2.- INDICADORES DE RESULTADOS

1.5.3.- PROGRAMAS Y PROYECTOS DE INVERSIÓN

1.6.- ANEXOS (INFORMACIÓN ADICIONAL)

1.6.1.- RELACIÓN DE LOS BIENES INMUEBLES

1.6.2.- RELACIÓN DE LOS BIENES MUEBLES

1.6.3.- RELACIÓN DE CUENTAS BANCARIAS PRODUCTIVAS

GOBIERNO DEL ESTADO
DE OAXACA

1.6.4.- RELACIÓN DE ESQUEMA BURSÁTILES Y DE COBERTURA FINANCIERA

1.7.- INFORMACIÓN CORRESPONDIENTE A DISCIPLINA FINANCIERA

1.7.1.- ESTADO DE SITUACIÓN FINANCIERA DETALLADO-LDF

1.7.2.- BALANCE PRESUPUESTARIO

1.7.3.- ESTADO ANALÍTICO DE INGRESOS DETALLADO

1.7.4.- INFORME ANALÍTICO DE LA DEUDA Y OTROS PASIVOS

1.7.5.- INFORME ANALÍTICO DE OBLIGACIONES DIFERENTES DE FINANCIAMIENTO

1.7.6.- ESTADO ANALÍTICO DEL PRESUPUESTO DE EGRESOS CLASIFICADOR POR OBJETO DEL GASTO (CAPITULO-CONCEPTO)

1.7.7.- ESTADO ANALÍTICO DEL PRESUPUESTO DE EGRESOS CLASIFICACIÓN ADMINISTRATIVA

1.7.8.- ESTADO ANALÍTICO DEL PRESUPUESTO DE EGRESOS CLASIFICACIÓN FUNCIONAL (FINALIDAD Y FUNCIÓN)

1.7.9.- ESTADO ANALÍTICO DEL PRESUPUESTO DE EGRESOS CLASIFICACIÓN DE SERVICIOS PERSONALES

1.7.10.- INFORME SOBRE ESTUDIOS ACTUARIALES

2.-UNIVERSIDAD DEL ISTMO **90-161**

2.1.- RESULTADOS GENERALES

2.2.- INFORMACIÓN CONTABLE

2.2.1.- ESTADO DE SITUACIÓN FINANCIERA

2.2.2.- ESTADO DE ACTIVIDADES

2.2.3.- ESTADO DE VARIACIÓN EN LA HACIENDA PÚBLICA

2.2.4.- ESTADO DE CAMBIOS EN LA SITUACIÓN FINANCIERA

2.2.5.- ESTADO DE FLUJOS DE EFECTIVO

2.2.6.- ESTADO ANALÍTICO DEL ACTIVO

2.2.7.- ESTADO ANALÍTICO DE LA DEUDA Y OTROS PASIVOS

2.2.8.- INFORME SOBRE PASIVOS CONTINGENTES

2.2.9.- NOTAS A LOS ESTADOS FINANCIEROS

2.3.- INFORMACIÓN PRESUPUESTARIA

2.3.1.- ESTADO ANALÍTICO DE INGRESOS PRESUPUESTARIOS

2.3.2.- ESTADO ANALÍTICO DEL EJERCICIO DEL PRESUPUESTO DE EGRESOS EN CLASIFICACIÓN POR OBJETO DEL GASTO

2.3.3.- ESTADO ANALÍTICO DEL EJERCICIO DEL PRESUPUESTO DE EGRESOS EN CLASIFICACIÓN ECONÓMICA (POR TIPO DE GASTO)

2.3.4.- ESTADO ANALÍTICO DEL EJERCICIO DEL PRESUPUESTO DE EGRESOS EN CLASIFICACIÓN ADMINISTRATIVA

2.3.5.- ESTADO ANALÍTICO DEL EJERCICIO DEL PRESUPUESTO DE EGRESOS EN CLASIFICACIÓN FUNCIONAL

2.4.- DEUDA

2.4.1.- ENDEUDAMIENTO NETO

2.4.2.- INTERESES DE LA DEUDA

2.4.3.- INDICADORES DE POSTURA FISCAL

GOBIERNO DEL ESTADO
DE OAXACA

2.5.- INFORMACIÓN PROGRAMÁTICA

2.5.1.- RESUMEN POR PROGRAMA PRESUPUESTARIO

2.5.2.- PROGRAMAS Y PROYECTOS DE INVERSIÓN

2.6.- ANEXOS (INFORMACIÓN ADICIONAL)

2.6.1.- RELACIÓN DE LOS BIENES INMUEBLES

2.6.2.- RELACIÓN DE LOS BIENES MUEBLES

2.6.3.- RELACIÓN DE CUENTAS BANCARIAS PRODUCTIVAS

2.6.4.- RELACIÓN DE ESQUEMA BURSÁTILES Y DE COBERTURA FINANCIERA

2.7.- INFORMACIÓN CORRESPONDIENTE A DISCIPLINA FINANCIERA

2.7.1.- ESTADO DE SITUACIÓN FINANCIERA DETALLADO-LDF

2.7.2.- BALANCE PRESUPUESTARIO

2.7.3.- ESTADO ANALÍTICO DE INGRESOS DETALLADO

2.7.4.- INFORME ANALÍTICO DE LA DEUDA Y OTROS PASIVOS

2.7.5.- INFORME ANALÍTICO DE OBLIGACIONES DIFERENTES DE FINANCIAMIENTO

2.7.6.- ESTADO ANALÍTICO DEL PRESUPUESTO DE EGRESOS CLASIFICADOR POR OBJETO DEL GASTO (CAPITULO-CONCEPTO)

2.7.7.- ESTADO ANALÍTICO DEL PRESUPUESTO DE EGRESOS CLASIFICACIÓN ADMINISTRATIVA

2.7.8.- ESTADO ANALÍTICO DEL PRESUPUESTO DE EGRESOS CLASIFICACIÓN FUNCIONAL (FINALIDAD Y FUNCIÓN)

2.7.9.- ESTADO ANALÍTICO DEL PRESUPUESTO DE EGRESOS CLASIFICACIÓN DE SERVICIOS PERSONALES

2.7.10.- INFORME SOBRE ESTUDIOS ACTUARIALES

3.- UNIVERSIDAD DEL MAR 162-242

3.1.- RESULTADOS GENERALES

3.2.- INFORMACIÓN CONTABLE

3.2.1.- ESTADO DE SITUACIÓN FINANCIERA

3.2.2.- ESTADO DE ACTIVIDADES

3.2.3.- ESTADO DE VARIACIÓN EN LA HACIENDA PÚBLICA

3.2.4.- ESTADO DE CAMBIOS EN LA SITUACIÓN FINANCIERA

3.2.5.- ESTADO DE FLUJOS DE EFECTIVO

3.2.6.- ESTADO ANALÍTICO DEL ACTIVO

3.2.7.- ESTADO ANALÍTICO DE LA DEUDA Y OTROS PASIVOS

3.2.8- INFORME SOBRE PASIVOS CONTINGENTES CONSOLIDADO

3.2.9- NOTAS A LOS ESTADOS FINANCIEROS CONSOLIDADO

3.3.- INFORMACIÓN PRESUPUESTARIA

3.3.1.- ESTADO ANALÍTICO DE LOS INGRESOS PRESUPUESTARIOS

3.3.2.- ESTADO ANALÍTICO DEL EJERCICIO DEL PRESUPUESTO DE EGRESOS EN CLASIFICACIÓN POR OBJETO DEL GASTO

3.3.3.- ESTADO ANALÍTICO DEL EJERCICIO DEL PRESUPUESTO DE EGRESOS EN CLASIFICACIÓN ECONÓMICA (POR TIPO DE GASTO)

3.3.4.- ESTADO ANALÍTICO DEL EJERCICIO DEL PRESUPUESTO DE EGRESOS EN CLASIFICACIÓN ADMINISTRATIVA

3.3.5.- ESTADO ANALÍTICO DEL EJERCICIO DEL PRESUPUESTO DE EGRESOS EN CLASIFICACIÓN FUNCIONAL

3.4.3 DEUDA

3.4.1.- ENDEUDAMIENTO NETO

3.4.2.- INTERESES DE LA DEUDA

3.4.3.- INDICADORES DE POSTURA FISCAL

3.5.- INFORMACIÓN PROGRAMÁTICA

3.5.1.-RESUMEN POR PROGRAMA PRESUPUESTARIO

3.5.2.- INDICADORES DE RESULTADOS

3.5.3.- PROGRAMAS Y PROYECTOS DE INVERSIÓN

3.6.- ANEXOS (INFORMACIÓN ADICIONAL)

3.6.1.- RELACIÓN DE LOS BIENES INMUEBLES

3.6.2.- RELACIÓN DE LOS BIENES MUEBLES

3.6.3.- RELACIÓN DE CUENTAS BANCARIAS PRODUCTIVAS

3.7.- INFORMACIÓN CORRESPONDIENTE A DISCIPLINA FINANCIERA

3.7.1.- ESTADO DE SITUACIÓN FINANCIERA DETALLADO-LDF

3.7.2.- BALANCE PRESUPUESTARIO

3.7.3.- ESTADO ANALÍTICO DE INGRESOS DETALLADO

3.7.4.- INFORME ANALÍTICO DE LA DEUDA Y OTROS PASIVOS

3.7.5.- INFORME ANALÍTICO DE OBLIGACIONES DIFERENTES DE FINANCIAMIENTO

3.7.6.- ESTADO ANALÍTICO DEL PRESUPUESTO DE EGRESOS CLASIFICADOR POR OBJETO DEL GASTO (CAPITULO-CONCEPTO)

3.7.7.- ESTADO ANALÍTICO DEL PRESUPUESTO DE EGRESOS CLASIFICACIÓN ADMINISTRATIVA

3.7.8.- ESTADO ANALÍTICO DEL PRESUPUESTO DE EGRESOS CLASIFICACIÓN FUNCIONAL (FINALIDAD Y FUNCIÓN)

3.7.9.- ESTADO ANALÍTICO DEL PRESUPUESTO DE EGRESOS CLASIFICACIÓN DE SERVICIOS PERSONALES

3.7.10.- INFORME SOBRE ESTUDIOS ACTUARIALES

4.- UNIVERSIDAD DE PAPALOAPAN **243-311**

4.1.- RESULTADOS GENERALES

4.2.- INFORMACIÓN CONTABLE

4.2.1.- ESTADO DE SITUACIÓN FINANCIERA

4.2.2.- ESTADO DE ACTIVIDADES

4.2.3.- ESTADO DE VARIACIÓN EN LA HACIENDA PÚBLICA

4.2.4.- ESTADO DE CAMBIOS EN LA SITUACIÓN FINANCIERA

4..2.5.- ESTADO DE FLUJOS DE EFECTIVO

4..2.6.- ESTADO ANALÍTICO DEL ACTIVO

4..2.7.- ESTADO ANALÍTICO DE LA DEUDA Y OTROS PASIVOS

4.2.8.- INFORME SOBRE PASIVOS CONTINGENTES

4.2.9.- NOTAS A LOS ESTADOS FINANCIEROS

4.3.- INFORMACIÓN PRESUPUESTARIA

4.3.1.- ESTADO ANALÍTICO DE INGRESOS PRESUPUESTARIOS
4.3.2.- ESTADO ANALÍTICO DEL EJERCICIO DEL PRESUPUESTO DE EGRESOS EN CLASIFICACIÓN POR OBJETO DEL GASTO
4.3.3.- ESTADO ANALÍTICO DEL EJERCICIO DEL PRESUPUESTO DE EGRESOS EN CLASIFICACIÓN ECONÓMICA (POR TIPO DE GASTO)
4.3.4.- ESTADO ANALÍTICO DEL EJERCICIO DEL PRESUPUESTO DE EGRESOS EN CLASIFICACIÓN ADMINISTRATIVA
4.3.5.- ESTADO ANALÍTICO DEL EJERCICIO DEL PRESUPUESTO DE EGRESOS EN CLASIFICACIÓN FUNCIONAL

4.4.- DEUDA

4.4.1.- ENDEUDAMIENTO NETO

4.4.2.- INTERESES DE LA DEUDA

4.4.3.- INDICADORES DE POSTURA FISCAL

4.5.- INFORMACIÓN PROGRAMÁTICA

4.5.1.- RESUMEN POR PROGRAMA PRESUPUESTARIO

4.5.2.- INDICADORES DE RESULTADOS

4.6.- ANEXOS (INFORMACIÓN ADICIONAL)

4.6.1.- RELACIÓN DE LOS BIENES INMUEBLES

4.6.2.- RELACIÓN DE LOS BIENES MUEBLES

4.6.3.- RELACIÓN DE CUENTAS BANCARIAS PRODUCTIVAS

4.6.4.- RELACIÓN DE ESQUEMAS BURSÁTILES Y DE COBERTURA FINANCIERA

4.7.- INFORMACIÓN CORRESPONDIENTE A DISCIPLINA FINANCIERA

4.7.1.- ESTADO DE SITUACIÓN FINANCIERA DETALLADO-LDF

4.7.2.- BALANCE PRESUPUESTARIO

4.7.3.- ESTADO ANALÍTICO DE INGRESOS DETALLADO

4.7.4.- INFORME ANALÍTICO DE LA DEUDA Y OTROS PASIVOS

4.7.5.- INFORME ANALÍTICO DE OBLIGACIONES DIFERENTES DE FINANCIAMIENTO

4.7.6.- ESTADO ANALÍTICO DEL PRESUPUESTO DE EGRESOS CLASIFICADOR POR OBJETO DEL GASTO (CAPITULO-CONCEPTO)

47.7.- ESTADO ANALÍTICO DEL PRESUPUESTO DE EGRESOS CLASIFICACIÓN ADMINISTRATIVA

4.7.8.- ESTADO ANALÍTICO DEL PRESUPUESTO DE EGRESOS CLASIFICACIÓN FUNCIONAL (FINALIDAD Y FUNCIÓN)

4.7.9.- ESTADO ANALÍTICO DEL PRESUPUESTO DE EGRESOS CLASIFICACIÓN DE SERVICIOS PERSONALES

4.7.10.- INFORME SOBRE ESTUDIOS ACTUARIALES

GOBIERNO DEL ESTADO
DE OAXACA

TOMO V - L

SECTOR PARAESTATAL

INDICE 1

1.- UNIVERSIDAD TECNOLOGICA DE LA MIXTECA 6-89

1.1.- RESULTADOS GENERALES

1.2- INFORMACIÓN CONTABLE

1.2.1.- ESTADO DE SITUACIÓN FINANCIERA

1.2.2.- ESTADO DE ACTIVIDADES

1.2.3.- ESTADO DE VARIACIÓN EN LA HACIENDA PÚBLICA

1.2.4.- ESTADO DE CAMBIOS EN LA SITUACIÓN FINANCIERA

1.2.5.- ESTADO DE FLUJOS DE EFECTIVO

1.2.6.- ESTADO ANALÍTICO DEL ACTIVO

1.2.7.- ESTADO ANALÍTICO DE LA DEUDA Y OTROS PASIVOS

1.2.8.- INFORME SOBRE PASIVOS CONTINGENTES CONSOLIDADO

1.2.9.- NOTAS A LOS ESTADOS FINANCIEROS CONSOLIDADO

1.3.- INFORMACIÓN PRESUPUESTARIA

1.3.1.- ESTADO ANALÍTICO DE LOS INGRESOS PRESUPUESTARIOS

1.3.2.- ESTADO ANALÍTICO DEL EJERCICIO DEL PRESUPUESTO DE EGRESOS EN CLASIFICACIÓN POR OBJETO DEL GASTO

1.3.3.- ESTADO ANALÍTICO DEL EJERCICIO DEL PRESUPUESTO DE EGRESOS EN CLASIFICACIÓN ECONÓMICA (POR TIPO DE GASTO)

1.3.4.- ESTADO ANALÍTICO DEL EJERCICIO DEL PRESUPUESTO DE EGRESOS EN CLASIFICACIÓN ADMINISTRATIVA

1.3.5.- ESTADO ANALÍTICO DEL EJERCICIO DEL PRESUPUESTO DE EGRESOS EN CLASIFICACIÓN FUNCIONAL

1.4.- DEUDA

1.4.1.- ENDEUDAMIENTO NETO

1.4.2.- INTERESES DE LA DEUDA

1.4.3.- INDICADORES DE POSTURA FISCAL

1.5.- INFORMACIÓN PROGRAMÁTICA

1.5.1.-RESUMEN POR PROGRAMA PRESUPUESTARIO

1.5.2.- INDICADORES DE RESULTADOS

1.5.3.- PROGRAMAS Y PROYECTOS DE INVERSIÓN

1.6.- ANEXOS (INFORMACIÓN ADICIONAL)

1.6.1.- RELACIÓN DE LOS BIENES INMUEBLES

1.6.2.- RELACIÓN DE LOS BIENES MUEBLES

1.6.3.- RELACIÓN DE CUENTAS BANCARIAS PRODUCTIVAS

1.6.4.- RELACIÓN DE ESQUEMA BURSÁTILES Y DE COBERTURA FINANCIERA

1.7.- INFORMACIÓN CORRESPONDIENTE A DISCIPLINA FINANCIERA

1.7.1.- ESTADO DE SITUACIÓN FINANCIERA DETALLADO-LDF

1.7.2.- BALANCE PRESUPUESTARIO

1.7.3.- ESTADO ANALÍTICO DE INGRESOS DETALLADO

1.7.4.- INFORME ANALÍTICO DE LA DEUDA Y OTROS PASIVOS

1.7.5.- INFORME ANALÍTICO DE OBLIGACIONES DIFERENTES DE FINANCIAMIENTO

1.7.6.- ESTADO ANALÍTICO DEL PRESUPUESTO DE EGRESOS CLASIFICADOR POR OBJETO DEL GASTO (CAPITULO-CONCEPTO)

1.7.7.- ESTADO ANALÍTICO DEL PRESUPUESTO DE EGRESOS CLASIFICACIÓN ADMINISTRATIVA

1.7.8.- ESTADO ANALÍTICO DEL PRESUPUESTO DE EGRESOS CLASIFICACIÓN FUNCIONAL (FINALIDAD Y FUNCIÓN)

1.7.9.- ESTADO ANALÍTICO DEL PRESUPUESTO DE EGRESOS CLASIFICACIÓN DE SERVICIOS PERSONALES

1.7.10.- INFORME SOBRE ESTUDIOS ACTUARIALES

2.-UNIVERSIDAD TECNOLOGICA DE LA SIERRA SUR DE OAXACA 90-155

2.1.- RESULTADOS GENERALES

2.2.- INFORMACIÓN CONTABLE

2.2.1.- ESTADO DE SITUACIÓN FINANCIERA

2.2.2.- ESTADO DE ACTIVIDADES

2.2.3.- ESTADO DE VARIACIÓN EN LA HACIENDA PÚBLICA

2.2.4.- ESTADO DE CAMBIOS EN LA SITUACIÓN FINANCIERA

2.2.5.- ESTADO DE FLUJOS DE EFECTIVO

2.2.6.- ESTADO ANALÍTICO DEL ACTIVO

2.2.7.- ESTADO ANALÍTICO DE LA DEUDA Y OTROS PASIVOS

2.2.8.- INFORME SOBRE PASIVOS CONTINGENTES

2.2.9.- NOTAS A LOS ESTADOS FINANCIEROS

2.3.- INFORMACIÓN PRESUPUESTARIA

2.3.1.- ESTADO ANALÍTICO DE INGRESOS PRESUPUESTARIOS
2.3.2.- ESTADO ANALÍTICO DEL EJERCICIO DEL PRESUPUESTO DE EGRESOS EN CLASIFICACIÓN POR OBJETO DEL GASTO
2.3.3.- ESTADO ANALÍTICO DEL EJERCICIO DEL PRESUPUESTO DE EGRESOS EN CLASIFICACIÓN ECONÓMICA (POR TIPO DE GASTO)
2.3.4.- ESTADO ANALÍTICO DEL EJERCICIO DEL PRESUPUESTO DE EGRESOS EN CLASIFICACIÓN ADMINISTRATIVA
2.3.5.- ESTADO ANALÍTICO DEL EJERCICIO DEL PRESUPUESTO DE EGRESOS EN CLASIFICACIÓN FUNCIONAL

2.4.- DEUDA

2.4.1.- ENDEUDAMIENTO NETO

2.4.2.- INTERESES DE LA DEUDA

2.4.3.- INDICADORES DE POSTURA FISCAL

2.5.- INFORMACIÓN PROGRAMÁTICA

2.5.1.- RESUMEN POR PROGRAMA PRESUPUESTARIO

2.5.2.- PROGRAMAS Y PROYECTOS DE INVERSIÓN

2.6.- ANEXOS (INFORMACIÓN ADICIONAL)

2.6.1.- RELACIÓN DE LOS BIENES INMUEBLES

2.6.2.- RELACIÓN DE LOS BIENES MUEBLES

2.6.3.- RELACIÓN DE CUENTAS BANCARIAS PRODUCTIVAS

2.6.4.- RELACIÓN DE ESQUEMA BURSÁTILES Y DE COBERTURA FINANCIERA

2.7.- INFORMACIÓN CORRESPONDIENTE A DISCIPLINA FINANCIERA

2.7.1.- ESTADO DE SITUACIÓN FINANCIERA DETALLADO-LDF

2.7.2.- BALANCE PRESUPUESTARIO

2.7.3.- ESTADO ANALÍTICO DE INGRESOS DETALLADO

2.7.4.- INFORME ANALÍTICO DE LA DEUDA Y OTROS PASIVOS

2.7.5.- INFORME ANALÍTICO DE OBLIGACIONES DIFERENTES DE FINANCIAMIENTO

2.7.6.- ESTADO ANALÍTICO DEL PRESUPUESTO DE EGRESOS CLASIFICADOR POR OBJETO DEL GASTO (CAPITULO-CONCEPTO)

2.7.7.- ESTADO ANALÍTICO DEL PRESUPUESTO DE EGRESOS CLASIFICACIÓN ADMINISTRATIVA

2.7.8.- ESTADO ANALÍTICO DEL PRESUPUESTO DE EGRESOS CLASIFICACIÓN FUNCIONAL (FINALIDAD Y FUNCIÓN)

2.7.9.- ESTADO ANALÍTICO DEL PRESUPUESTO DE EGRESOS CLASIFICACIÓN DE SERVICIOS PERSONALES

2.7.10.- INFORME SOBRE ESTUDIOS ACTUARIALES

3.- UNIVERSIDAD TECNOLOGICA DE LOS VALLES CENTRALES 156-234

3.1.- RESULTADOS GENERALES

3.2.- INFORMACIÓN CONTABLE

3.2.1.- ESTADO DE SITUACIÓN FINANCIERA

3.2.2.- ESTADO DE ACTIVIDADES

3.2.3.- ESTADO DE VARIACIÓN EN LA HACIENDA PÚBLICA

3.2.4.- ESTADO DE CAMBIOS EN LA SITUACIÓN FINANCIERA

3.2.5.- ESTADO DE FLUJOS DE EFECTIVO

3.2.6.- ESTADO ANALÍTICO DEL ACTIVO

3.2.7.- ESTADO ANALÍTICO DE LA DEUDA Y OTROS PASIVOS

3.2.8- INFORME SOBRE PASIVOS CONTINGENTES CONSOLIDADO

3.2.9- NOTAS A LOS ESTADOS FINANCIEROS CONSOLIDADO

3.3.- INFORMACIÓN PRESUPUESTARIA

3.3.1.- ESTADO ANALÍTICO DE LOS INGRESOS PRESUPUESTARIOS

3.3.2.- ESTADO ANALÍTICO DEL EJERCICIO DEL PRESUPUESTO DE EGRESOS EN CLASIFICACIÓN POR OBJETO DEL GASTO

3.3.3.- ESTADO ANALÍTICO DEL EJERCICIO DEL PRESUPUESTO DE EGRESOS EN CLASIFICACIÓN ECONÓMICA (POR TIPO DE GASTO)

3.3.4.- ESTADO ANALÍTICO DEL EJERCICIO DEL PRESUPUESTO DE EGRESOS EN CLASIFICACIÓN ADMINISTRATIVA

3.3.5.- ESTADO ANALÍTICO DEL EJERCICIO DEL PRESUPUESTO DE EGRESOS EN CLASIFICACIÓN FUNCIONAL

3.4.3 DEUDA

3.4.1.- ENDEUDAMIENTO NETO

3.4.2.- INTERESES DE LA DEUDA

3.4.3.- INDICADORES DE POSTURA FISCAL

3.5.- INFORMACIÓN PROGRAMÁTICA

3.5.1.-RESUMEN POR PROGRAMA PRESUPUESTARIO

3.5.2.- INDICADORES DE RESULTADOS

3.5.3.- PROGRAMAS Y PROYECTOS DE INVERSIÓN

3.6.- ANEXOS (INFORMACIÓN ADICIONAL)

3.6.1.- RELACIÓN DE LOS BIENES INMUEBLES

3.6.2.- RELACIÓN DE LOS BIENES MUEBLES

3.6.3.- RELACIÓN DE CUENTAS BANCARIAS PRODUCTIVAS

3.7.- INFORMACIÓN CORRESPONDIENTE A DISCIPLINA FINANCIERA

3.7.1.- ESTADO DE SITUACIÓN FINANCIERA DETALLADO-LDF

3.7.2.- BALANCE PRESUPUESTARIO

3.7.3.- ESTADO ANALÍTICO DE INGRESOS DETALLADO

3.7.4.- INFORME ANALÍTICO DE LA DEUDA Y OTROS PASIVOS

3.7.5.- INFORME ANALÍTICO DE OBLIGACIONES DIFERENTES DE FINANCIAMIENTO

3.7.6.- ESTADO ANALÍTICO DEL PRESUPUESTO DE EGRESOS CLASIFICADOR POR OBJETO DEL GASTO (CAPITULO-CONCEPTO)

3.7.7.- ESTADO ANALÍTICO DEL PRESUPUESTO DE EGRESOS CLASIFICACIÓN ADMINISTRATIVA

3.7.8.- ESTADO ANALÍTICO DEL PRESUPUESTO DE EGRESOS CLASIFICACIÓN FUNCIONAL (FINALIDAD Y FUNCIÓN)

3.7.9.- ESTADO ANALÍTICO DEL PRESUPUESTO DE EGRESOS CLASIFICACIÓN DE SERVICIOS PERSONALES

3.7.10.- INFORME SOBRE ESTUDIOS ACTUARIALES

4.- REGIMEN ESTATAL DE PROTECCION SOCIAL EN SALUD **235-309**

4.1.- RESULTADOS GENERALES

4.2.- INFORMACIÓN CONTABLE

4.2.1.- ESTADO DE SITUACIÓN FINANCIERA

4.2.2.- ESTADO DE ACTIVIDADES

4.2.3.- ESTADO DE VARIACIÓN EN LA HACIENDA PÚBLICA

4.2.4.- ESTADO DE CAMBIOS EN LA SITUACIÓN FINANCIERA

4..2.5.- ESTADO DE FLUJOS DE EFECTIVO

4..2.6.- ESTADO ANALÍTICO DEL ACTIVO

4..2.7.- ESTADO ANALÍTICO DE LA DEUDA Y OTROS PASIVOS

4.2.8.- INFORME SOBRE PASIVOS CONTINGENTES

4.2.9.- NOTAS A LOS ESTADOS FINANCIEROS

4.3.- INFORMACIÓN PRESUPUESTARIA

4.3.1.- ESTADO ANALÍTICO DE INGRESOS PRESUPUESTARIOS

4.3.2.- ESTADO ANALÍTICO DEL EJERCICIO DEL PRESUPUESTO DE EGRESOS EN CLASIFICACIÓN POR OBJETO DEL GASTO
4.3.3.- ESTADO ANALÍTICO DEL EJERCICIO DEL PRESUPUESTO DE EGRESOS EN CLASIFICACIÓN ECONÓMICA (POR TIPO DE GASTO)
4.3.4.- ESTADO ANALÍTICO DEL EJERCICIO DEL PRESUPUESTO DE EGRESOS EN CLASIFICACIÓN ADMINISTRATIVA
4.3.5.- ESTADO ANALÍTICO DEL EJERCICIO DEL PRESUPUESTO DE EGRESOS EN CLASIFICACIÓN FUNCIONAL

4.4.- DEUDA

4.4.1.- ENDEUDAMIENTO NETO

4.4.2.- INTERESES DE LA DEUDA

4.4.3.- INDICADORES DE POSTURA FISCAL

4.5.- INFORMACIÓN PROGRAMÁTICA

4.5.1.- RESUMEN POR PROGRAMA PRESUPUESTARIO

4.5.2.- INDICADORES DE RESULTADOS

4.6.- ANEXOS (INFORMACIÓN ADICIONAL)

4.6.1.- RELACIÓN DE LOS BIENES INMUEBLES

4.6.2.- RELACIÓN DE LOS BIENES MUEBLES

4.6.3.- RELACIÓN DE CUENTAS BANCARIAS PRODUCTIVAS

4.6.4.- RELACIÓN DE ESQUEMAS BURSÁTILES Y DE COBERTURA FINANCIERA

4.7.- INFORMACIÓN CORRESPONDIENTE A DISCIPLINA FINANCIERA

4.7.1.- ESTADO DE SITUACIÓN FINANCIERA DETALLADO-LDF

4.7.2.- BALANCE PRESUPUESTARIO

4.7.3.- ESTADO ANALÍTICO DE INGRESOS DETALLADO

4.7.4.- INFORME ANALÍTICO DE LA DEUDA Y OTROS PASIVOS

4.7.5.- INFORME ANALÍTICO DE OBLIGACIONES DIFERENTES DE FINANCIAMIENTO
4.7.6.- ESTADO ANALÍTICO DEL PRESUPUESTO DE EGRESOS CLASIFICADOR POR OBJETO DEL GASTO (CAPITULO-CONCEPTO)
47.7.- ESTADO ANALÍTICO DEL PRESUPUESTO DE EGRESOS CLASIFICACIÓN ADMINISTRATIVA

4.7.8.- ESTADO ANALÍTICO DEL PRESUPUESTO DE EGRESOS CLASIFICACIÓN FUNCIONAL (FINALIDAD Y FUNCIÓN)

4.7.9.- ESTADO ANALÍTICO DEL PRESUPUESTO DE EGRESOS CLASIFICACIÓN DE SERVICIOS PERSONALES

4.7.10.- INFORME SOBRE ESTUDIOS ACTUARIALES

GOBIERNO DEL ESTADO
DE OAXACA

TOMO - M

SECTOR PARAESTATAL

INDICE 1

1.- DEFENSORIA PUBLICA DEL ESTADO DE OAXACA 6-58

1.1.- RESULTADOS GENERALES

1.2- INFORMACIÓN CONTABLE

1.2.1.- ESTADO DE SITUACIÓN FINANCIERA

1.2.2.- ESTADO DE ACTIVIDADES

1.2.3.- ESTADO DE VARIACIÓN EN LA HACIENDA PÚBLICA

1.2.4.- ESTADO DE CAMBIOS EN LA SITUACIÓN FINANCIERA

1.2.5.- ESTADO DE FLUJOS DE EFECTIVO

1.2.6.- ESTADO ANALÍTICO DEL ACTIVO

1.2.7.- ESTADO ANALÍTICO DE LA DEUDA Y OTROS PASIVOS

1.2.8.- INFORME SOBRE PASIVOS CONTINGENTES CONSOLIDADO

1.2.9.- NOTAS A LOS ESTADOS FINANCIEROS CONSOLIDADO

1.3.- INFORMACIÓN PRESUPUESTARIA

1.3.1.- ESTADO ANALÍTICO DE LOS INGRESOS PRESUPUESTARIOS

1.3.2.- ESTADO ANALÍTICO DEL EJERCICIO DEL PRESUPUESTO DE EGRESOS EN CLASIFICACIÓN POR OBJETO DEL GASTO

1.3.3.- ESTADO ANALÍTICO DEL EJERCICIO DEL PRESUPUESTO DE EGRESOS EN CLASIFICACIÓN ECONÓMICA (POR TIPO DE GASTO)

1.3.4.- ESTADO ANALÍTICO DEL EJERCICIO DEL PRESUPUESTO DE EGRESOS EN CLASIFICACIÓN ADMINISTRATIVA

1.3.5.- ESTADO ANALÍTICO DEL EJERCICIO DEL PRESUPUESTO DE EGRESOS EN CLASIFICACIÓN FUNCIONAL

1.4.- DEUDA

1.4.1.- ENDEUDAMIENTO NETO

1.4.2.- INTERESES DE LA DEUDA

1.4.3.- INDICADORES DE POSTURA FISCAL

1.5.- INFORMACIÓN PROGRAMÁTICA

1.5.1.-RESUMEN POR PROGRAMA PRESUPUESTARIO

1.5.2.- INDICADORES DE RESULTADOS

1.5.3.- PROGRAMAS Y PROYECTOS DE INVERSIÓN

1.6.- ANEXOS (INFORMACIÓN ADICIONAL)

1.6.1.- RELACIÓN DE LOS BIENES INMUEBLES

1.6.2.- RELACIÓN DE LOS BIENES MUEBLES

1.6.3.- RELACIÓN DE CUENTAS BANCARIAS PRODUCTIVAS

1.6.4.- RELACIÓN DE ESQUEMA BURSÁTILES Y DE COBERTURA FINANCIERA

GOBIERNO DEL ESTADO
DE OAXACA

1.7.- INFORMACIÓN CORRESPONDIENTE A DISCIPLINA FINANCIERA

1.7.1.- ESTADO DE SITUACIÓN FINANCIERA DETALLADO-LDF

1.7.2.- BALANCE PRESUPUESTARIO

1.7.3.- ESTADO ANALÍTICO DE INGRESOS DETALLADO

1.7.4.- INFORME ANALÍTICO DE LA DEUDA Y OTROS PASIVOS

1.7.5.- INFORME ANALÍTICO DE OBLIGACIONES DIFERENTES DE FINANCIAMIENTO

1.7.6.- ESTADO ANALÍTICO DEL PRESUPUESTO DE EGRESOS CLASIFICADOR POR OBJETO DEL GASTO (CAPITULO-CONCEPTO)

1.7.7.- ESTADO ANALÍTICO DEL PRESUPUESTO DE EGRESOS CLASIFICACIÓN ADMINISTRATIVA

1.7.8.- ESTADO ANALÍTICO DEL PRESUPUESTO DE EGRESOS CLASIFICACIÓN FUNCIONAL (FINALIDAD Y FUNCIÓN)

1.7.9.- ESTADO ANALÍTICO DEL PRESUPUESTO DE EGRESOS CLASIFICACIÓN DE SERVICIOS PERSONALES

1.7.10.- INFORME SOBRE ESTUDIOS ACTUARIALES

2.- INSTITUTO OAXAQUEÑO DEL EMPRENDEDOR Y DE LA COMPETITIVIDAD 59-172

2.1.- RESULTADOS GENERALES

2.2.- INFORMACIÓN CONTABLE

2.2.1.- ESTADO DE SITUACIÓN FINANCIERA

2.2.2.- ESTADO DE ACTIVIDADES

2.2.3.- ESTADO DE VARIACIÓN EN LA HACIENDA PÚBLICA

2.2.4.- ESTADO DE CAMBIOS EN LA SITUACIÓN FINANCIERA

2.2.5.- ESTADO DE FLUJOS DE EFECTIVO

2.2.6.- ESTADO ANALÍTICO DEL ACTIVO

2.2.7.- ESTADO ANALÍTICO DE LA DEUDA Y OTROS PASIVOS

2.2.8.- INFORME SOBRE PASIVOS CONTINGENTES

2.2.9.- NOTAS A LOS ESTADOS FINANCIEROS

2.3.- INFORMACIÓN PRESUPUESTARIA

2.3.1.- ESTADO ANALÍTICO DE INGRESOS PRESUPUESTARIOS
2.3.2.- ESTADO ANALÍTICO DEL EJERCICIO DEL PRESUPUESTO DE EGRESOS EN CLASIFICACIÓN POR OBJETO DEL GASTO
2.3.3.- ESTADO ANALÍTICO DEL EJERCICIO DEL PRESUPUESTO DE EGRESOS EN CLASIFICACIÓN ECONÓMICA (POR TIPO DE GASTO)
2.3.4.- ESTADO ANALÍTICO DEL EJERCICIO DEL PRESUPUESTO DE EGRESOS EN CLASIFICACIÓN ADMINISTRATIVA
2.3.5.- ESTADO ANALÍTICO DEL EJERCICIO DEL PRESUPUESTO DE EGRESOS EN CLASIFICACIÓN FUNCIONAL

2.4.- DEUDA

2.4.1.- ENDEUDAMIENTO NETO

2.4.2.- INTERESES DE LA DEUDA

2.4.3.- INDICADORES DE POSTURA FISCAL

2.5.- INFORMACIÓN PROGRAMÁTICA

GOBIERNO DEL ESTADO
DE OAXACA

2.5.1.- RESUMEN POR PROGRAMA PRESUPUESTARIO

2.5.2.- PROGRAMAS Y PROYECTOS DE INVERSIÓN

2.6.- ANEXOS (INFORMACIÓN ADICIONAL)

2.6.1.- RELACIÓN DE LOS BIENES INMUEBLES

2.6.2.- RELACIÓN DE LOS BIENES MUEBLES

2.6.3.- RELACIÓN DE CUENTAS BANCARIAS PRODUCTIVAS

2.6.4.- RELACIÓN DE ESQUEMA BURSÁTILES Y DE COBERTURA FINANCIERA

2.7.- INFORMACIÓN CORRESPONDIENTE A DISCIPLINA FINANCIERA

2.7.1.- ESTADO DE SITUACIÓN FINANCIERA DETALLADO-LDF

2.7.2.- BALANCE PRESUPUESTARIO

2.7.3.- ESTADO ANALÍTICO DE INGRESOS DETALLADO

2.7.4.- INFORME ANALÍTICO DE LA DEUDA Y OTROS PASIVOS

2.7.5.- INFORME ANALÍTICO DE OBLIGACIONES DIFERENTES DE FINANCIAMIENTO

2.7.6.- ESTADO ANALÍTICO DEL PRESUPUESTO DE EGRESOS CLASIFICADOR POR OBJETO DEL GASTO (CAPITULO-CONCEPTO)

2.7.7.- ESTADO ANALÍTICO DEL PRESUPUESTO DE EGRESOS CLASIFICACIÓN ADMINISTRATIVA

2.7.8.- ESTADO ANALÍTICO DEL PRESUPUESTO DE EGRESOS CLASIFICACIÓN FUNCIONAL (FINALIDAD Y FUNCIÓN)

2.7.9.- ESTADO ANALÍTICO DEL PRESUPUESTO DE EGRESOS CLASIFICACIÓN DE SERVICIOS PERSONALES

2.7.10.- INFORME SOBRE ESTUDIOS ACTUARIALES

3.- INSTITUTO DE LA FUNCIÓN REGISTRAL DEL ESTADO DE OAXACA 173-239

3.1.- RESULTADOS GENERALES

3.2.- INFORMACIÓN CONTABLE

3.2.1.- ESTADO DE SITUACIÓN FINANCIERA

3.2.2.- ESTADO DE ACTIVIDADES

3.2.3.- ESTADO DE VARIACIÓN EN LA HACIENDA PÚBLICA

3.2.4.- ESTADO DE CAMBIOS EN LA SITUACIÓN FINANCIERA

3.2.5.- ESTADO DE FLUJOS DE EFECTIVO

3.2.6.- ESTADO ANALÍTICO DEL ACTIVO

3.2.7.- ESTADO ANALÍTICO DE LA DEUDA Y OTROS PASIVOS

3.2.8- INFORME SOBRE PASIVOS CONTINGENTES CONSOLIDADO

3.2.9- NOTAS A LOS ESTADOS FINANCIEROS CONSOLIDADO

3.3.- INFORMACIÓN PRESUPUESTARIA

3.3.1.- ESTADO ANALÍTICO DE LOS INGRESOS PRESUPUESTARIOS

3.3.2.- ESTADO ANALÍTICO DEL EJERCICIO DEL PRESUPUESTO DE EGRESOS EN CLASIFICACIÓN POR OBJETO DEL GASTO

3.3.3.- ESTADO ANALÍTICO DEL EJERCICIO DEL PRESUPUESTO DE EGRESOS EN CLASIFICACIÓN ECONÓMICA (POR TIPO DE GASTO)

3.3.4.- ESTADO ANALÍTICO DEL EJERCICIO DEL PRESUPUESTO DE EGRESOS EN CLASIFICACIÓN ADMINISTRATIVA

3.3.5.- ESTADO ANALÍTICO DEL EJERCICIO DEL PRESUPUESTO DE EGRESOS EN CLASIFICACIÓN FUNCIONAL

3.4.3 DEUDA

3.4.1.- ENDEUDAMIENTO NETO

3.4.2.- INTERESES DE LA DEUDA

3.4.3.- INDICADORES DE POSTURA FISCAL

3.5.- INFORMACIÓN PROGRAMÁTICA

3.5.1.-RESUMEN POR PROGRAMA PRESUPUESTARIO

3.5.2.- INDICADORES DE RESULTADOS

3.5.3.- PROGRAMAS Y PROYECTOS DE INVERSIÓN

3.6.- ANEXOS (INFORMACIÓN ADICIONAL)

3.6.1.- RELACIÓN DE LOS BIENES INMUEBLES

3.6.2.- RELACIÓN DE LOS BIENES MUEBLES

3.6.3.- RELACIÓN DE CUENTAS BANCARIAS PRODUCTIVAS

3.7.- INFORMACIÓN CORRESPONDIENTE A DISCIPLINA FINANCIERA

3.7.1.- ESTADO DE SITUACIÓN FINANCIERA DETALLADO-LDF

3.7.2.- BALANCE PRESUPUESTARIO

3.7.3.- ESTADO ANALÍTICO DE INGRESOS DETALLADO

3.7.4.- INFORME ANALÍTICO DE LA DEUDA Y OTROS PASIVOS

3.7.5.- INFORME ANALÍTICO DE OBLIGACIONES DIFERENTES DE FINANCIAMIENTO

3.7.6.- ESTADO ANALÍTICO DEL PRESUPUESTO DE EGRESOS CLASIFICADOR POR OBJETO DEL GASTO (CAPITULO-CONCEPTO)

3.7.7.- ESTADO ANALÍTICO DEL PRESUPUESTO DE EGRESOS CLASIFICACIÓN ADMINISTRATIVA

3.7.8.- ESTADO ANALÍTICO DEL PRESUPUESTO DE EGRESOS CLASIFICACIÓN FUNCIONAL (FINALIDAD Y FUNCIÓN)

3.7.9.- ESTADO ANALÍTICO DEL PRESUPUESTO DE EGRESOS CLASIFICACIÓN DE SERVICIOS PERSONALES

3.7.10.- INFORME SOBRE ESTUDIOS ACTUARIALES

4.- FIDEICOMISO PARA EL DESARROLLO LOGISTICO DEL ESTADO DE OAXACA 240-298

4.1.- RESULTADOS GENERALES

4.2.- INFORMACIÓN CONTABLE

4.2.1.- ESTADO DE SITUACIÓN FINANCIERA

4.2.2.- ESTADO DE ACTIVIDADES

4.2.3.- ESTADO DE VARIACIÓN EN LA HACIENDA PÚBLICA

4.2.4.- ESTADO DE CAMBIOS EN LA SITUACIÓN FINANCIERA

4..2.5.- ESTADO DE FLUJOS DE EFECTIVO

4..2.6.- ESTADO ANALÍTICO DEL ACTIVO

4..2.7.- ESTADO ANALÍTICO DE LA DEUDA Y OTROS PASIVOS

4.2.8.- INFORME SOBRE PASIVOS CONTINGENTES

4.2.9.- NOTAS A LOS ESTADOS FINANCIEROS

4.3.- INFORMACIÓN PRESUPUESTARIA

4.3.1.- ESTADO ANALÍTICO DE INGRESOS PRESUPUESTARIOS

4.3.2.- ESTADO ANALÍTICO DEL EJERCICIO DEL PRESUPUESTO DE EGRESOS EN CLASIFICACIÓN POR OBJETO DEL GASTO
4.3.3.- ESTADO ANALÍTICO DEL EJERCICIO DEL PRESUPUESTO DE EGRESOS EN CLASIFICACIÓN ECONÓMICA (POR TIPO DE GASTO)
4.3.4.- ESTADO ANALÍTICO DEL EJERCICIO DEL PRESUPUESTO DE EGRESOS EN CLASIFICACIÓN ADMINISTRATIVA
4.3.5.- ESTADO ANALÍTICO DEL EJERCICIO DEL PRESUPUESTO DE EGRESOS EN CLASIFICACIÓN FUNCIONAL

4.4.- DEUDA

4.4.1.- ENDEUDAMIENTO NETO

4.4.2.- INTERESES DE LA DEUDA

4.4.3.- INDICADORES DE POSTURA FISCAL

4.5.- INFORMACIÓN PROGRAMÁTICA

4.5.1.- RESUMEN POR PROGRAMA PRESUPUESTARIO

4.5.2.- INDICADORES DE RESULTADOS

4.6.- ANEXOS (INFORMACIÓN ADICIONAL)

4.6.1.- RELACIÓN DE LOS BIENES INMUEBLES

4.6.2.- RELACIÓN DE LOS BIENES MUEBLES

4.6.3.- RELACIÓN DE CUENTAS BANCARIAS PRODUCTIVAS

4.6.4.- RELACIÓN DE ESQUEMAS BURSÁTILES Y DE COBERTURA FINANCIERA

4.7.- INFORMACIÓN CORRESPONDIENTE A DISCIPLINA FINANCIERA

4.7.1.- ESTADO DE SITUACIÓN FINANCIERA DETALLADO-LDF

4.7.2.- BALANCE PRESUPUESTARIO

4.7.3.- ESTADO ANALÍTICO DE INGRESOS DETALLADO

4.7.4.- INFORME ANALÍTICO DE LA DEUDA Y OTROS PASIVOS

4.7.5.- INFORME ANALÍTICO DE OBLIGACIONES DIFERENTES DE FINANCIAMIENTO
4.7.6.- ESTADO ANALÍTICO DEL PRESUPUESTO DE EGRESOS CLASIFICADOR POR OBJETO DEL GASTO (CAPITULO-CONCEPTO)
47.7.- ESTADO ANALÍTICO DEL PRESUPUESTO DE EGRESOS CLASIFICACIÓN ADMINISTRATIVA

4.7.8.- ESTADO ANALÍTICO DEL PRESUPUESTO DE EGRESOS CLASIFICACIÓN FUNCIONAL (FINALIDAD Y FUNCIÓN)

4.7.9.- ESTADO ANALÍTICO DEL PRESUPUESTO DE EGRESOS CLASIFICACIÓN DE SERVICIOS PERSONALES

4.7.10.- INFORME SOBRE ESTUDIOS ACTUARIALES

GOBIERNO DEL ESTADO
DE OAXACA

TOMO V-N

SECTOR PARAESTATAL

INDICE 1

1.- FIDEICOMISO DE FOMENTO PARA EL ESTADO DE OAXACA 6-73

1.1.- RESULTADOS GENERALES

1.2.- INFORMACIÓN CONTABLE

1.2.1.- ESTADO DE SITUACIÓN FINANCIERA

1.2..2.- ESTADO DE ACTIVIDADES

1.2..3.- ESTADO DE VARIACIÓN EN LA HACIENDA PÚBLICA

1.2.4.- ESTADO DE CAMBIOS EN LA SITUACIÓN FINANCIERA

1.2.5.- ESTADO DE FLUJOS DE EFECTIVO

1.2.6.- ESTADO ANALÍTICO DEL ACTIVO

1.2.7.- ESTADO ANALÍTICO DE LA DEUDA Y OTROS PASIVOS

1.2.8.- INFORME SOBRE PASIVOS CONTINGENTES CONSOLIDADO

1.2.9.- NOTAS A LOS ESTADOS FINANCIEROS CONSOLIDADO

1.3.- INFORMACIÓN PRESUPUESTARIA

1.3.1.- ESTADO ANALÍTICO DE LOS INGRESOS PRESUPUESTARIOS

1.3.2.- ESTADO ANALÍTICO DEL EJERCICIO DEL PRESUPUESTO DE EGRESOS EN CLASIFICACIÓN POR OBJETO DEL GASTO

1.3.3.- ESTADO ANALÍTICO DEL EJERCICIO DEL PRESUPUESTO DE EGRESOS EN CLASIFICACIÓN ECONÓMICA (POR TIPO DE GASTO)

1.3.4.- ESTADO ANALÍTICO DEL EJERCICIO DEL PRESUPUESTO DE EGRESOS EN CLASIFICACIÓN ADMINISTRATIVA

1.3.5.- ESTADO ANALÍTICO DEL EJERCICIO DEL PRESUPUESTO DE EGRESOS EN CLASIFICACIÓN FUNCIONAL

1.4.- DEUDA

1.4.1.- ENDEUDAMIENTO NETO

1.4.2.- INTERESES DE LA DEUDA

1.4.3.- INDICADORES DE POSTURA FISCAL

1.5.- INFORMACIÓN PROGRAMÁTICA

1.5.1.-RESUMEN POR PROGRAMA PRESUPUESTARIO

1.5.2.- INDICADORES DE RESULTADOS

1.5.3.- PROGRAMAS Y PROYECTOS DE INVERSIÓN

1.6.- ANEXOS (INFORMACIÓN ADICIONAL)

1.6.1.- RELACIÓN DE LOS BIENES INMUEBLES

1.6.2.- RELACIÓN DE LOS BIENES MUEBLES

1.6.3.- RELACIÓN DE CUENTAS BANCARIAS PRODUCTIVAS

1.6.4.- RELACIÓN DE ESQUEMA BURSÁTILES Y DE COBERTURA FINANCIERA

GOBIERNO DEL ESTADO
DE OAXACA

1.7.- INFORMACIÓN CORRESPONDIENTE A DISCIPLINA FINANCIERA

1.7.1.- ESTADO DE SITUACIÓN FINANCIERA DETALLADO-LDF

1.7.2.- BALANCE PRESUPUESTARIO

1.7.3.- ESTADO ANALÍTICO DE INGRESOS DETALLADO

1.7.4.- INFORME ANALÍTICO DE LA DEUDA Y OTROS PASIVOS

1.7.5.- INFORME ANALÍTICO DE OBLIGACIONES DIFERENTES DE FINANCIAMIENTO

1.7.6.- ESTADO ANALÍTICO DEL PRESUPUESTO DE EGRESOS CLASIFICADOR POR OBJETO DEL GASTO (CAPITULO-CONCEPTO)

1.7.7.- ESTADO ANALÍTICO DEL PRESUPUESTO DE EGRESOS CLASIFICACIÓN ADMINISTRATIVA

1.7.8.- ESTADO ANALÍTICO DEL PRESUPUESTO DE EGRESOS CLASIFICACIÓN FUNCIONAL (FINALIDAD Y FUNCIÓN)

1.7.9.- ESTADO ANALÍTICO DEL PRESUPUESTO DE EGRESOS CLASIFICACIÓN DE SERVICIOS PERSONALES

1.7.10.- INFORME SOBRE ESTUDIOS ACTUARIALES

2.- OFICINA DE CONVENCIONES Y VISITANTES DE OAXACA 74-138

2.1.- RESULTADOS GENERALES

2.2.- INFORMACIÓN CONTABLE

2.2.1.- ESTADO DE SITUACIÓN FINANCIERA

2.2.2.- ESTADO DE ACTIVIDADES

2.2.3.- ESTADO DE VARIACIÓN EN LA HACIENDA PÚBLICA

2.2.4.- ESTADO DE CAMBIOS EN LA SITUACIÓN FINANCIERA

2.2.5.- ESTADO DE FLUJOS DE EFECTIVO

2.2.6.- ESTADO ANALÍTICO DEL ACTIVO

2.2.7.- ESTADO ANALÍTICO DE LA DEUDA Y OTROS PASIVOS

2.2.8.- INFORME SOBRE PASIVOS CONTINGENTES

2.2.9.- NOTAS A LOS ESTADOS FINANCIEROS

2.3.- INFORMACIÓN PRESUPUESTARIA

2.3.1.- ESTADO ANALÍTICO DE INGRESOS PRESUPUESTARIOS

2.3.2.- ESTADO ANALÍTICO DEL EJERCICIO DEL PRESUPUESTO DE EGRESOS EN CLASIFICACIÓN POR OBJETO DEL GASTO

2.3.3.- ESTADO ANALÍTICO DEL EJERCICIO DEL PRESUPUESTO DE EGRESOS EN CLASIFICACIÓN ECONÓMICA (POR TIPO DE GASTO)

2.3.4.- ESTADO ANALÍTICO DEL EJERCICIO DEL PRESUPUESTO DE EGRESOS EN CLASIFICACIÓN ADMINISTRATIVA

2.3.5.- ESTADO ANALÍTICO DEL EJERCICIO DEL PRESUPUESTO DE EGRESOS EN CLASIFICACIÓN FUNCIONAL

2.4.- DEUDA

2.4.1.- ENDEUDAMIENTO NETO

2.4.2.- INTERESES DE LA DEUDA

2.4.3.- INDICADORES DE POSTURA FISCAL

2.5.- INFORMACIÓN PROGRAMÁTICA

2.5.1.- RESUMEN POR PROGRAMA PRESUPUESTARIO

2.5.2.- PROGRAMAS Y PROYECTOS DE INVERSIÓN

2.6.- ANEXOS (INFORMACIÓN ADICIONAL)

2.6.1.- RELACIÓN DE LOS BIENES INMUEBLES

2.6.2.- RELACIÓN DE LOS BIENES MUEBLES

2.6.3.- RELACIÓN DE CUENTAS BANCARIAS PRODUCTIVAS

2.6.4.- RELACIÓN DE ESQUEMA BURSÁTILES Y DE COBERTURA FINANCIERA

2.7.- INFORMACIÓN CORRESPONDIENTE A DISCIPLINA FINANCIERA

2.7.1.- ESTADO DE SITUACIÓN FINANCIERA DETALLADO-LDF

2.7.2.- BALANCE PRESUPUESTARIO

2.7.3.- ESTADO ANALÍTICO DE INGRESOS DETALLADO

2.7.4.- INFORME ANALÍTICO DE LA DEUDA Y OTROS PASIVOS

2.7.5.- INFORME ANALÍTICO DE OBLIGACIONES DIFERENTES DE FINANCIAMIENTO

2.7.6.- ESTADO ANALÍTICO DEL PRESUPUESTO DE EGRESOS CLASIFICADOR POR OBJETO DEL GASTO (CAPITULO-CONCEPTO)

2.7.7.- ESTADO ANALÍTICO DEL PRESUPUESTO DE EGRESOS CLASIFICACIÓN ADMINISTRATIVA

2.7.8.- ESTADO ANALÍTICO DEL PRESUPUESTO DE EGRESOS CLASIFICACIÓN FUNCIONAL (FINALIDAD Y FUNCIÓN)

2.7.9.- ESTADO ANALÍTICO DEL PRESUPUESTO DE EGRESOS CLASIFICACIÓN DE SERVICIOS PERSONALES

2.7.10.- INFORME SOBRE ESTUDIOS ACTUARIALES

3.-OFICINA DE PENSIONES DEL ESTADO DE OAXACA 139-209

3.1.- RESULTADOS GENERALES

3.2.- INFORMACIÓN CONTABLE

3.2.1.- ESTADO DE SITUACIÓN FINANCIERA

3.2.2.- ESTADO DE ACTIVIDADES

3.2.3.- ESTADO DE VARIACIÓN EN LA HACIENDA PÚBLICA

3.2.4.- ESTADO DE CAMBIOS EN LA SITUACIÓN FINANCIERA

3.2.5.- ESTADO DE FLUJOS DE EFECTIVO

3.2.6.- ESTADO ANALÍTICO DEL ACTIVO

3.2.7.- ESTADO ANALÍTICO DE LA DEUDA Y OTROS PASIVOS

3.2.8.- INFORME SOBRE PASIVOS CONTINGENTES

3.2.9.- NOTAS A LOS ESTADOS FINANCIEROS

3.3.- INFORMACIÓN PRESUPUESTARIA

3.3.1.- ESTADO ANALÍTICO DE INGRESOS PRESUPUESTARIOS

3.3.2.- ESTADO ANALÍTICO DEL EJERCICIO DEL PRESUPUESTO DE EGRESOS EN CLASIFICACIÓN POR OBJETO DEL GASTO

3.3.3.- ESTADO ANALÍTICO DEL EJERCICIO DEL PRESUPUESTO DE EGRESOS EN CLASIFICACIÓN ECONÓMICA (POR TIPO DE GASTO)

3.3.4.- ESTADO ANALÍTICO DEL EJERCICIO DEL PRESUPUESTO DE EGRESOS EN CLASIFICACIÓN ADMINISTRATIVA

3.3.5.- ESTADO ANALÍTICO DEL EJERCICIO DEL PRESUPUESTO DE EGRESOS EN CLASIFICACIÓN FUNCIONAL

3.4.- DEUDA

3.4.1.- ENDEUDAMIENTO NETO

3.4.2.- INTERESES DE LA DEUDA

3.4.3.- INDICADORES DE POSTURA FISCAL

3.5.- INFORMACIÓN PROGRAMÁTICA

3.5.1.- RESUMEN POR PROGRAMA PRESUPUESTARIO

3.5.2.- PROGRAMAS Y PROYECTOS DE INVERSIÓN
3.6.- ANEXOS (INFORMACIÓN ADICIONAL)
3.6.1.- RELACIÓN DE LOS BIENES INMUEBLES
3.6.2.- RELACIÓN DE LOS BIENES MUEBLES
3.6.3.- RELACIÓN DE CUENTAS BANCARIAS PRODUCTIVAS
3.6.4.- RELACIÓN DE ESQUEMA BURSÁTILES Y DE COBERTURA FINANCIERA
3.7.- INFORMACIÓN CORRESPONDIENTE A DISCIPLINA FINANCIERA
3.7.1.- ESTADO DE SITUACIÓN FINANCIERA DETALLADO-LDF
3.7.2.- BALANCE PRESUPUESTARIO
3.7.3.- ESTADO ANALÍTICO DE INGRESOS DETALLADO
3.7.4.- INFORME ANALÍTICO DE LA DEUDA Y OTROS PASIVOS
3.7.5.- INFORME ANALÍTICO DE OBLIGACIONES DIFERENTES DE FINANCIAMIENTO
3.7.6.- ESTADO ANALÍTICO DEL PRESUPUESTO DE EGRESOS CLASIFICADOR POR OBJETO DEL GASTO (CAPITULO-CONCEPTO)
3.7.7.- ESTADO ANALÍTICO DEL PRESUPUESTO DE EGRESOS CLASIFICACIÓN ADMINISTRATIVA
3.7.8.- ESTADO ANALÍTICO DEL PRESUPUESTO DE EGRESOS CLASIFICACIÓN FUNCIONAL (FINALIDAD Y FUNCIÓN)
3.7.9.- ESTADO ANALÍTICO DEL PRESUPUESTO DE EGRESOS CLASIFICACIÓN DE SERVICIOS PERSONALES
3.7.10.- INFORME SOBRE ESTUDIOS ACTUARIALES

4.- MONTE DE PIEDAD 210-287

4.1.- RESULTADOS GENERALES
4.2.- INFORMACIÓN CONTABLE
4.2.1.- ESTADO DE SITUACIÓN FINANCIERA
4.2.2.- ESTADO DE ACTIVIDADES
4.2.3.- ESTADO DE VARIACIÓN EN LA HACIENDA PÚBLICA
4.2.4.- ESTADO DE CAMBIOS EN LA SITUACIÓN FINANCIERA
4.2.5.- ESTADO DE FLUJOS DE EFECTIVO
4.2.6.- ESTADO ANALÍTICO DEL ACTIVO
4.2.7.- ESTADO ANALÍTICO DE LA DEUDA Y OTROS PASIVOS
4.2.8.- INFORME SOBRE PASIVOS CONTINGENTES
4.2.9.- NOTAS A LOS ESTADOS FINANCIEROS
4.3.- INFORMACIÓN PRESUPUESTARIA
4.3.1.- ESTADO ANALÍTICO DE INGRESOS PRESUPUESTARIOS
4.3.2.- ESTADO ANALÍTICO DEL EJERCICIO DEL PRESUPUESTO DE EGRESOS EN CLASIFICACIÓN POR OBJETO DEL GASTO
4.3.3.- ESTADO ANALÍTICO DEL EJERCICIO DEL PRESUPUESTO DE EGRESOS EN CLASIFICACIÓN ECONÓMICA (POR TIPO DE GASTO)
4.3.4.- ESTADO ANALÍTICO DEL EJERCICIO DEL PRESUPUESTO DE EGRESOS EN CLASIFICACIÓN ADMINISTRATIVA
4.3.5.- ESTADO ANALÍTICO DEL EJERCICIO DEL PRESUPUESTO DE EGRESOS EN CLASIFICACIÓN FUNCIONAL
4.4.- DEUDA
4.4.1.- ENDEUDAMIENTO NETO
4.4.2.- INTERESES DE LA DEUDA

4.4.3.- INDICADORES DE POSTURA FISCAL

4.5.- INFORMACIÓN PROGRAMÁTICA

4.5.1.- RESUMEN POR PROGRAMA PRESUPUESTARIO

4.5.2.- PROGRAMAS Y PROYECTOS DE INVERSIÓN

4.6.- ANEXOS (INFORMACIÓN ADICIONAL)

4.6.1.- RELACIÓN DE LOS BIENES INMUEBLES

4.6.2.- RELACIÓN DE LOS BIENES MUEBLES

4.6.3.- RELACIÓN DE CUENTAS BANCARIAS PRODUCTIVAS

4.6.4.- RELACIÓN DE ESQUEMA BURSÁTILES Y DE COBERTURA FINANCIERA

4.7.- INFORMACIÓN CORRESPONDIENTE A DISCIPLINA FINANCIERA

4.7.1.- ESTADO DE SITUACIÓN FINANCIERA DETALLADO-LDF

4.7.2.- BALANCE PRESUPUESTARIO

4.7.3.- ESTADO ANALÍTICO DE INGRESOS DETALLADO

4.7.4.- INFORME ANALÍTICO DE LA DEUDA Y OTROS PASIVOS

4.7.5.- INFORME ANALÍTICO DE OBLIGACIONES DIFERENTES DE FINANCIAMIENTO

4.7.6.- ESTADO ANALÍTICO DEL PRESUPUESTO DE EGRESOS CLASIFICADOR POR OBJETO DEL GASTO (CAPITULO-CONCEPTO)

4.7.7.- ESTADO ANALÍTICO DEL PRESUPUESTO DE EGRESOS CLASIFICACIÓN ADMINISTRATIVA

4.7.8.- ESTADO ANALÍTICO DEL PRESUPUESTO DE EGRESOS CLASIFICACIÓN FUNCIONAL (FINALIDAD Y FUNCIÓN)

4.7.9.- ESTADO ANALÍTICO DEL PRESUPUESTO DE EGRESOS CLASIFICACIÓN DE SERVICIOS PERSONALES

4.7.10.- INFORME SOBRE ESTUDIOS ACTUARIALES

1.- PRESENTACION

Ante este Honorable Congreso del Estado, presento el Segundo Informe Trimestral correspondiente al periodo enero – junio del año 2018, el cual contiene los resultados obtenidos en el Poder Ejecutivo, Poder Legislativo, Poder Judicial y Órganos Autónomos, mismos que integraron y enviaron la información que establece y obliga la Ley General de Contabilidad Gubernamental.

En cumplimiento a lo previsto en los artículos 1, 2, 82 y 90 de la Constitución Política del Estado Libre y Soberano de Oaxaca; 1, 3 fracción I, 26, 27 fracción XII, 45 fracción XXXIII de la Ley Orgánica del Poder Ejecutivo del Estado de Oaxaca; 51, 52, 56, 57 y 58 de la Ley General de Contabilidad Gubernamental; 25, 58 y 60 de la Ley de Disciplina Financiera de las Entidades Federativas y los Municipios; 1, 2 fracción XXXIX, 81 de la Ley Estatal de Presupuesto y Responsabilidad Hacendaria; 12 de la Ley de Fiscalización Superior y Rendición de Cuentas para el Estado de Oaxaca; 1, 2, 4 fracción I, 5, 6, 7 fracción XIV del Reglamento Interno de la Secretaría de Finanzas del Poder Ejecutivo del Estado vigente.

Este Primer Informe, muestra los resultados obtenidos durante el periodo, un balance financiero positivo, derivados de un mejoramiento en la recaudación de ingresos presupuestarios y un esfuerzo de contención del gasto que se refleja en menores egresos presupuestarios; el Gobierno del Estado, en el contexto de la disciplina financiera, ha venido instrumentando sistemáticamente controles financieros en el ejercicio austero del gasto, cuyo documento constituye un testimonio integral, completo y veraz respecto de la situación que guardan las Finanzas del Estado; el Informe Trimestral, que se cita también registra la fuente de los ingresos, así como las acciones realizadas para la obtención y aplicación en servicios e infraestructura pública, logrando de esta manera que los estados financieros cumplen con los Postulados Básicos de Contabilidad Gubernamental y las Normas Internacionales de Información Financiera (NIIF) aplicables al sector público, los avances en relación con los objetivos establecidos serán valuados de acuerdo al Plan Estatal de Desarrollo de Oaxaca (PED) 2017-2022.

La armonización contable como obligación constitucional, consolida la implementación del modelo de contabilidad gubernamental en la integración de los estados financieros, en estricto apego a la Ley General de Contabilidad Gubernamental y a los acuerdos aprobados y publicados por el Consejo Nacional de Armonización Contable; así como la Ley de Disciplina Financiera de las Entidades Federativas y los Municipios.

2.- SITUACIÓN ECONÓMICA DE LAS FINANZAS PÚBLICAS

Política de Ingresos del Ejecutivo Estatal

La Política de Ingresos para el ejercicio fiscal 2018 mediante la implementación de acciones, permitirán dar continuidad al crecimiento de los ingresos a través de nuevos canales de recepción de los ingresos y la simplificación administrativa que facilita a los contribuyentes cumplir con sus obligaciones fiscales.

Para el ejercicio fiscal 2018, la política fiscal busca fortalecer la Hacienda Pública Local dando un puntual seguimiento a la recaudación de impuestos y derechos locales. Recaudación que juega un papel importante en la determinación de los coeficientes utilizados para calcular las Participaciones Federales que le corresponden a la Entidad.

Para dar cumplimiento a la política establecida, en el primer semestre del presente ejercicio fiscal se realizaron acciones como:

- Apertura del nuevo modelo de atención denominado, módulo de emplacamiento Monte Albán.
- Simplificación e incorporación de procesos en la página de internet de la Secretaría.
- Incorporación de nuevos puntos de recaudación a través del convenio de recepción de pagos en tiendas de autoservicio Piticó y nuevo corresponsal de la Institución Bancaria BANORTE en el Centro Integral de Atención al Contribuyente ubicado en Avenida Ferrocarril.
- Optimización de trámites.

Con la finalidad de brindar un servicio ágil, moderno y eficiente, en el módulo de emplacamiento Monte Albán, los contribuyentes podrán realizar trámites vehiculares en un día para vehículos del servicio particular y también se puede tramitar la expedición de licencias de conducir. Asimismo, en el módulo Monte Albán se habilitó un módulo de la Fiscalía, en el cual se podrán levantar actas por extravío de sus documentos vehiculares como las placas o tarjetas de circulación.

Es importante señalar que en el módulo Monte Albán, los contribuyentes podrán efectuar el pago de los servicios con su tarjeta de débito o crédito a través de terminales bancarias instaladas en el módulo (PIN PADS) y de las Practicajas de la Institución Bancaria BBVA Bancomer, lo que permitirá al contribuyente concluir su trámite en un solo lugar y el mismo día.

Como parte de la simplificación de los procesos que se realizan a través de la página de internet de la Secretaría, en el periodo de enero a junio se ha realizado lo siguiente:

- Se simplificó el proceso para el pago de Derechos Vehiculares y el Impuesto de Tenencia o Uso de Vehículos, disminuyendo los pasos para generar el formato de pago.

- Se habilitó la opción para que los contribuyentes emitan directamente su Constancia de no Adeudo Fiscal en línea, registrando únicamente su Registro Federal de Contribuyentes (RFC) y Clave de Identificación Personal (CIP).

- Se habilitó en el Portal de la Secretaría de Finanzas, como un nuevo servicio de acceso a los "Medios Electrónicos" la incorporación de la e.firma para la presentación de las declaraciones de impuestos estatales y federales coordinados, convirtiéndose la Secretaría de Finanzas en la primer Dependencia que implementa este servicio, en el cual el Contribuyente podrá elegir autenticarse con su CIP o e.firma, siendo obligatorio para el acceso con la e.firma a partir del primero de julio del presente año.

  Los principales beneficios en la implementación de la e.firma son la facilidad para la autenticación del usuario, seguridad en las transacciones electrónicas de los contribuyentes, simplificación al contar con una llave de acceso, tanto a nivel federal como estatal, acceso en cualquier máquina o dispositivo con internet, facilita el cumplimiento de sus obligaciones, ahorro de tiempo y desplazamientos para llevar a cabo trámites fiscales ante el SAT así como en la Secretaría de Finanzas.

El incorporar nuevos puntos de recaudación, tiene como finalidad crear una red de recaudación para que la ciudadanía cuente con múltiples opciones de pago durante las 24 horas al día, los 365 días del año, por tal motivo en el primer semestre del ejercicio 2018 se incorporaron los puntos siguientes:

- 53 nuevos puntos de recaudación, derivado del Convenio celebrado con las tiendas de autoservicio Piticó, facilitándole y ampliando las opciones de pago a los contribuyentes.
- Se instaló una corresponsalía de la Institución Bancaria BANORTE en el Centro Integral de Atención al Contribuyente ubicado en la Avenida

Ferrocarril, lo cual permitirá al contribuyente concluir sus trámites en un solo lugar.

- Se celebró convenio con La Cadena Comercial, S.A. de C.V., más conocida como OXXO y se tiene programado para el mes de julio liberar el servicio para que los contribuyentes puedan a través de sus tiendas realizar el pago de sus contribuciones.

Dentro de las estrategias implementadas se encuentra la optimización de trámites, destacando principalmente las siguientes:

- Con la finalidad de mejorar el servicio y proporcionar información puntual a los contribuyentes, se elaboraron folletos en conjunto con la Secretaría de Vialidad y Transporte de los principales trámites que realizan en esa Dependencia.

- En las oficinas del Registro Civil y de la Secretaría de Vialidad y Transporte, se habilitó personal de la Contraloría del Estado, quienes supervisan que el trato que recibe el contribuyente sea eficiente y transparente, lo cual permite medir el servicio que se otorga.

- En la recepción de pagos a través de instituciones bancarias, se eliminó la copia del formato de pago que solicitaban dichas instituciones en las ventanillas, simplificando el trámite de pago al contribuyente.

Se están implementando acciones con el Servicio de Administración Tributaria para fortalecer la colaboración administrativa con el objetivo de incrementar la recaudación federal participable, beneficiando directamente las finanzas estatales. En este sentido, se están realizando las actividades siguientes:

a) Fortalecer la actuación de las autoridades fiscales para incentivar el cumplimiento voluntario de obligaciones y contrarrestar la evasión y elusión fiscal;
b) Incrementar el uso de tecnologías de información para la gestión de actos;
c) Mantener el programa de capacitación permanente que fomente el servicio público de alta calidad profesional y con el objetivo de aumentar la recaudación, y
d) Mantener actualizada la plataforma de intercambio de información, con el Servicio de Administración Tributaria para fortalecer las acciones de fiscalización.

2.1.- ACCIONES DE FISCALIZACIÓN

2.1.1.- IMPUESTOS FEDERALES

2.1.1.1.- ACTOS DE FISCALIZACIÓN

Dentro de las atribuciones a cargo de la Secretaría de Finanzas, relacionadas con la verificación del cumplimiento de las obligaciones fiscales de los contribuyentes, la Dirección de Auditoría e Inspección Fiscal durante el periodo de enero a junio de 2018 ha concluido 49 actos de fiscalización en materia de impuestos federales, cabe señalar que de acuerdo a la concertación del Programa Operativo Anual se tienen establecida una meta de 328 actos para el ejercicio 2018, lográndose un avance del 14.93 por ciento con respecto a dicha meta.

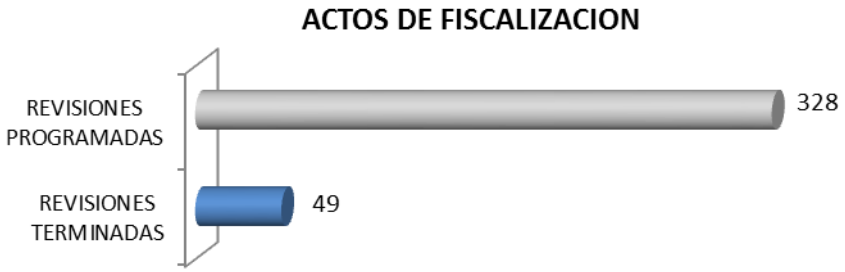

2.1.1.2.- ACTOS DE EJEMPLARIDAD

Una de las principales tareas que se han abordado, ha sido la de incrementar la percepción de riesgo en los contribuyentes incumplidos, mediante acciones de ejemplaridad a través del combate de prácticas indebidas, buscando el fortalecimiento de las finanzas públicas motivado por el correcto pago de las contribuciones, propiciando una leal competencia y evitando la propagación de delitos por dichas prácticas; en este sentido, a través del Programa Operativo Anual, se tiene concertada una meta anual de 12 acciones, realizándose al mes de junio 8 de ellas las cuales representan un avance del 66.6 por ciento en relación a dicha meta.

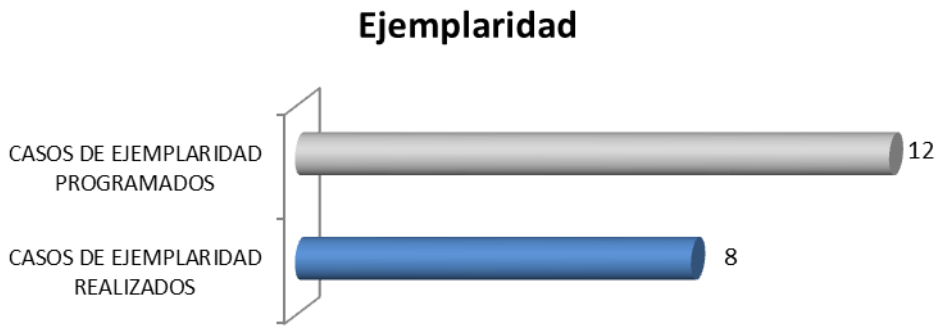

2.1.1.3.- CIFRAS COBRADAS Y VIRTUALES DEL PROGRAMA OPERATIVA ANUAL

Con la finalidad de promover la eficiencia de la función de fiscalización así como para lograr una cobertura de fiscalización más uniforme con el universo de contribuyentes, a través del Programa Operativo Anual se concertó una meta recaudatoria para el ejercicio 2018, lográndose al mes de junio los siguientes avances:

CONCEPTO	META ANUAL (MILES DE PESOS)	RECAUDADO (MILES DE PESOS)	AVANCE
CIFRAS COBRADAS	$ 60'000	$ 9'350	16 %
CIFRAS VIRTUALES	$ 16'000	$ 802	5%

Es importante señalar que los resultados que se envían son previos y puede variar toda vez que nos encontramos en periodo de validación con el SAT de los resultados alcanzados, por lo que en caso de existir alguna diferencia se les hará de su conocimiento.

2.1.1.4.- CIFRAS COBRADAS PARA AVANCE DE LEY DE INGRESOS

Como resultado de la actividad fiscalizadora, la Dirección de Auditoría e Inspección Fiscal tramitó el pago de incentivos económicos ante la Unidad de Coordinación con Entidades Federativas (UCEF) así mismo recuperó a través de pagos efectuados por los Contribuyentes directamente al Estado, recursos financieros con los cuales se

contribuye a sufragar el gasto público, al mes de junio dichos recursos ascienden a $20´864,760.18 por concepto de cifras cobradas, correspondiendo a impuestos federales la cantidad de $19´877,436.18 y a impuestos Estatales $987,324.00, cantidades que en suma representa un 29.07 por ciento de avance respecto de la meta fijada en la Ley de Ingresos del Estado de $71´759,349.00.

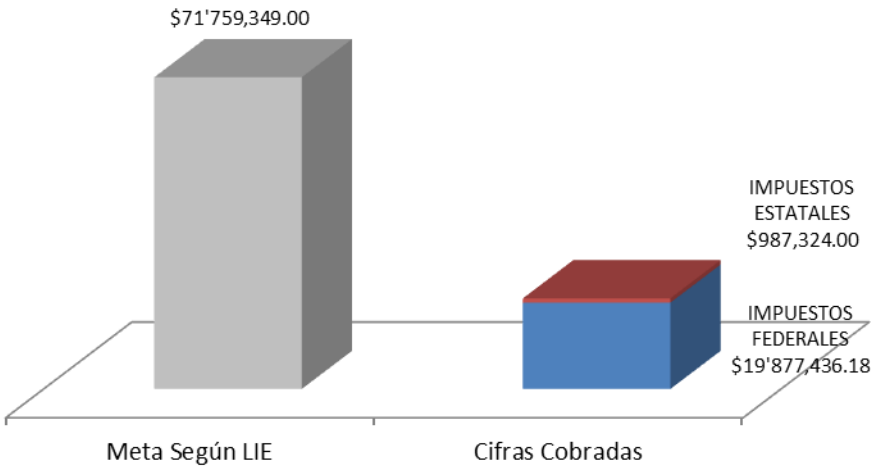

2.1.2.- VALOR DEL INCENTIVO DE LA ENTIDAD FEDERATIVA (VIE)

Dentro del Convenio de Colaboración Administrativa en Materia Fiscal Federal Vigente, se tiene establecido dentro de las clausulas Décima Fracción III, así como la décima Novena fracción IV y fracción XII, Incisos a) y b) que para la recuperación de los Incentivos Económicos al cien por ciento se tenga que lograr el Valor Del Incentivo de la Entidad Federativa (VIE), siendo éste en resumen, el calificativo expresado en puntaje que el Servicio de Administración Tributaria le otorga a las Entidades Federativas derivado de las labores de fiscalización ejercidas, en este sentido la Dirección de Auditoría e Inspección Fiscal ha logrado el puntaje requerido en los meses de febrero, marzo y mayo 2018 como se muestra a continuación:

MES 2018	VIE REQUERIDO	VIE ALCANZADO
ENERO	50.1	39.3
FEBRERO	50.1	65.9
MARZO	57.3	62.2
ABRIL	63.2	59.8
MAYO	59.9	67.3
JUNIO	63.8	58.2

Es importante señalar que los resultados que se envían son previos y puede variar toda vez que nos encontramos en periodo de validación con el SAT de los resultados alcanzados, por lo que en caso de existir alguna diferencia se les hará de su conocimiento.

2.1.3.- ESTÍMULOS FISCALES

Uno de los ejes de la política tributaria, ha sido la de otorgar beneficios al contribuyente para incentivar el cumplimiento de sus obligaciones. En tal sentido, en el paquete fiscal 2018, se establecieron los siguientes estímulos fiscales para el pago del Impuesto Sobre Tenencia y/o uso de vehículos:

Programa de estímulos denominado "Adiós tenencia" consistente en que a los propietarios y/o tenedores de vehículos que deban pagar el Impuesto sobre Tenencia o Uso de Vehículos, excepto aeronaves, embarcaciones y vehículo nuevos, que se encuentren al corriente, se les otorga el estímulo fiscal del 100 por ciento del impuesto del ejercicio 2018.

Para vehículos enajenados por primera vez al consumidor por el fabricante, ensamblador, distribuidor o comerciales en el ramo de vehículos, se les otorgará estímulo fiscal del 100 por ciento del impuesto, para lo cual deberá realizar el registro (alta) dentro de los 30 días hábiles siguientes a la fecha de adquisición y realizar el pago de sus contribuciones;

Se otorga como estímulo eximir del pago del Impuesto sobre Tenencia y Derechos Vehiculares relacionados que correspondan, a los propietarios y/o tenedores de

vehículos que no habían realizado el trámite de baja por pérdida total por robo o siniestro en los ejercicios fiscales 2013 al 2018, considerando el ejercicio fiscal inmediato posterior en el que ocurrió lo antes señalado.

Además, para los contribuyentes propietarios o tenedores de vehículos, se otorgó el 50 por ciento en el pago por derecho de verificación de emisiones a la atmósfera correspondiente al primer semestre del ejercicio 2018.

En los últimos meses del ejercicio fiscal 2017, se implementó el programa "Déjale tus deudas al año viejo", que consistió en otorgar descuentos en el pago del Impuesto sobre la Tenencia, Derechos Vehiculares y Accesorios; con el objetivo de apoyar a los ciudadanos que aún no se encuentran al corriente con su situación fiscal y para que puedan beneficiarse con el programa "Adiós tenencia", en el mes de febrero se implementó nuevamente el programa "Déjale tus deudas al año viejo".

Para facilitar el pago a los contribuyentes, se implementó el programa de pago a tres y seis meses sin intereses con tarjeta de crédito con diversas instituciones bancarias.

Como resultado de los estímulos establecidos durante el ejercicio fiscal 2018, se observó en el periodo enero – junio, que se recibieron 186,386 pagos del Impuesto sobre Tenencia y/o Uso de Vehículos.

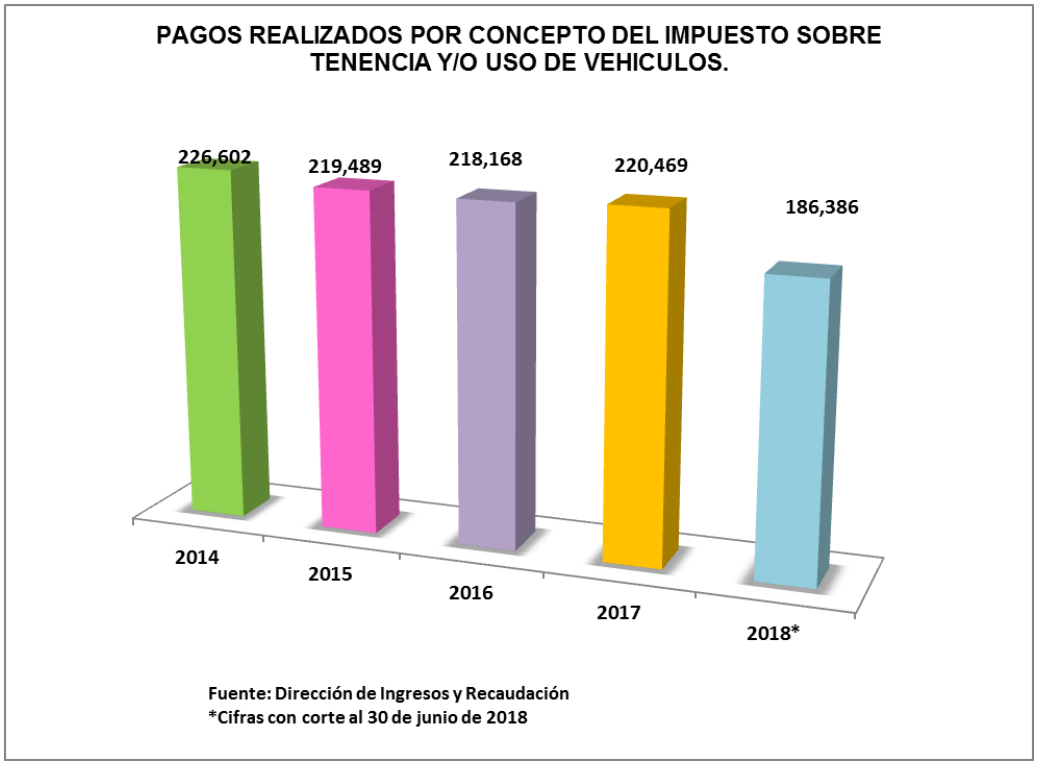

Asimismo, se tiene que en el periodo de enero a junio de 2018, el registro estatal de contribuyentes por el impuesto sobre tenencia reflejó un ligero crecimiento respecto al cierre del ejercicio 2017 del 4 por ciento, por lo tanto al primer trimestre del ejercicio fiscal 2018 se tienen registrados 574,890 vehículos. (Automóvil, camión, camioneta, motocicleta y ómnibus-autobús).

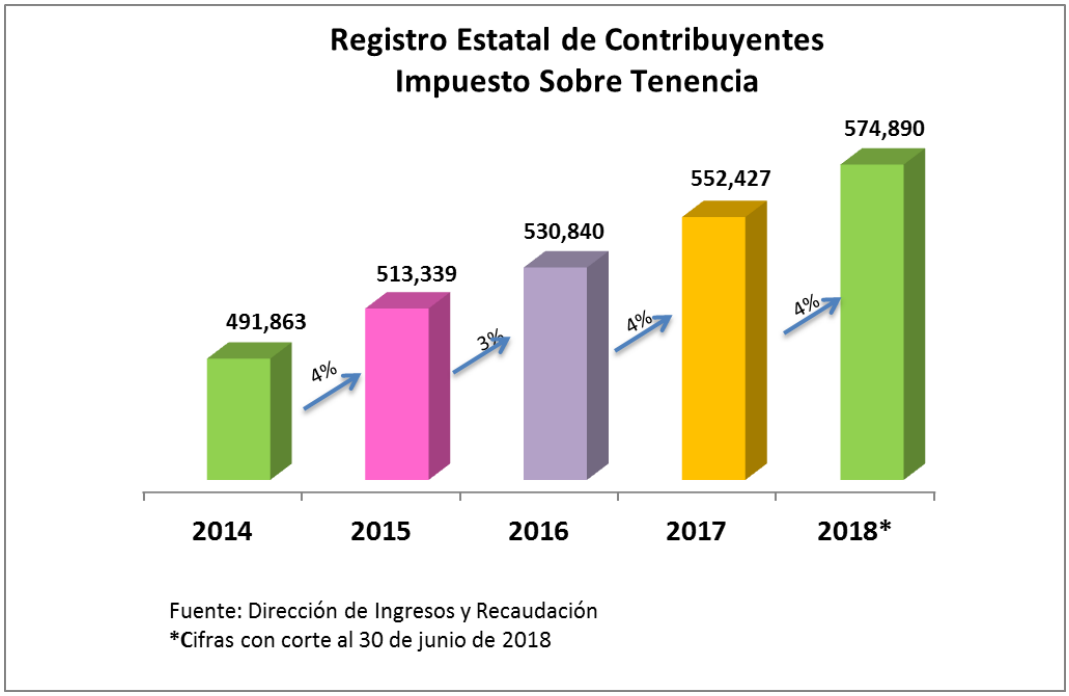

En el caso del Impuesto sobre Erogaciones por Remuneraciones al Trabajo Personal, para el impuesto causado durante los meses de enero a diciembre de 2018, se otorga estímulo fiscal hasta del 25 por ciento a las microempresas cuando tengan hasta diez trabajadores inscritos en el Registro Estatal de Contribuyentes y un estímulo del 10 por ciento a las pequeñas empresas que tengan de 11 a 50 trabajadores, siempre y cuando se encuentren al corriente de sus obligaciones fiscales.

A partir del mes de marzo de 2018, también se implementó un estímulo fiscal del 100 por ciento en accesorios generados en los últimos cinco años y en el presente año a las Instituciones de la administración pública federal, estatal o municipal para que se pongan al corriente en el pago del Impuesto Sobre Erogaciones por Remuneraciones al Trabajo Personal.

Durante el periodo enero a junio del ejercicio fiscal 2018 se amplió el universo de personas físicas, morales y unidades económicas registradas en el padrón, logrando un incremento del Padrón Estatal de Contribuyentes de dicho impuesto de un 5.2 por ciento respecto al ejercicio 2017.

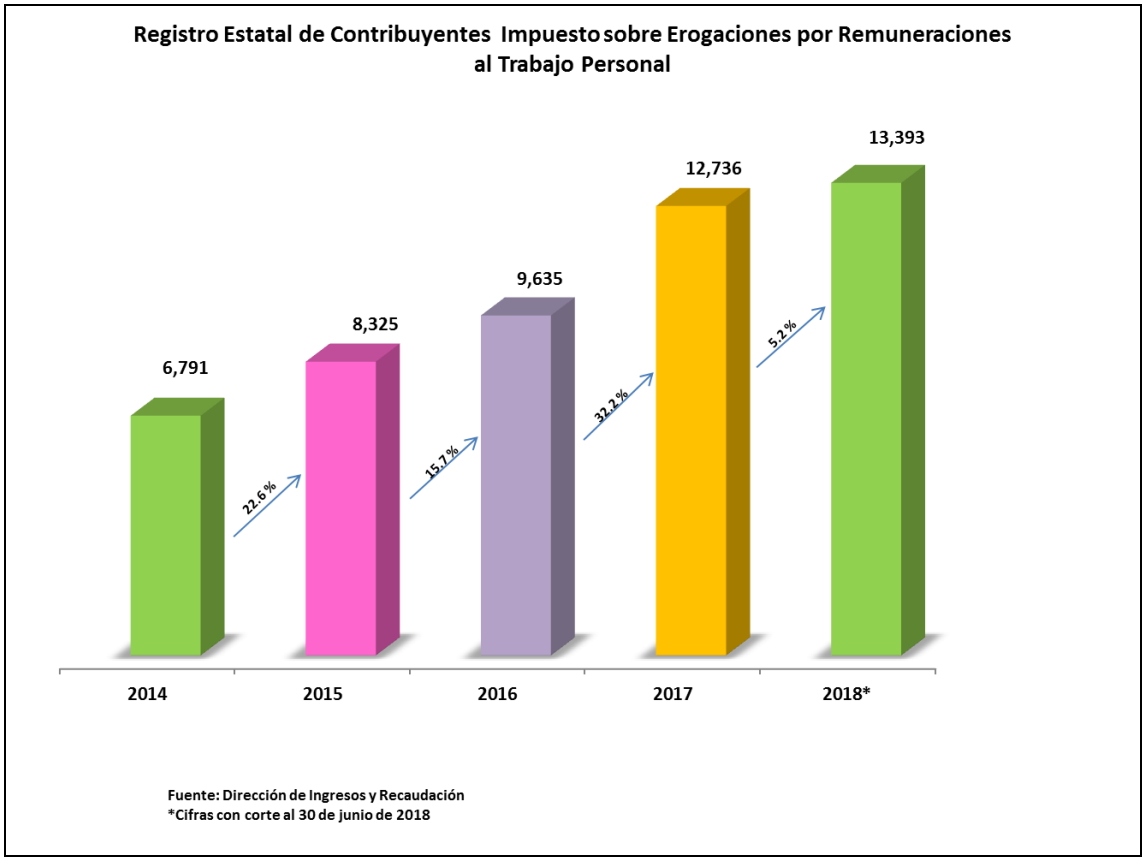

En el presente ejercicio, se establecieron estímulos fiscales del 100 por ciento en accesorios generados en los últimos cinco años, para los contribuyentes del Impuesto Cedular a los ingresos por el Otorgamiento del Uso o goce Temporal de Bienes Inmuebles, asimismo, se estableció un estímulo a partir del segundo bimestre del ejercicio 2018 del 35 por cien sobre el impuesto determinado.

En el Impuesto sobre Hospedaje se establecieron estímulos fiscales del 50 por ciento en accesorios generados en los últimos cinco años.

Durante el periodo enero a junio de 2018 se otorgaron incentivos y condonaciones por la cantidad de 219 millones 150 mil 50 pesos, las cuales se integran de: estímulos fiscales para el pago por concepto del Impuesto Sobre Tenencia o Uso de Vehículos, Impuesto Sobre Erogaciones por Remuneraciones al Trabajo Personal, Impuesto Sobre la Prestación de Servicios de Hospedaje e Impuesto para el Desarrollo Social y sus accesorios por 118 millones 181 mil 991 pesos; por concepto de Derechos, accesorios de derechos y aprovechamientos se otorgaron estímulos por 100 millones 968 mil 59 pesos.

GOBIERNO DEL ESTADO
DE OAXACA

CONCEPTOS	NÚMERO DE BENEFICIARIOS	IMPORTE (PESOS)
Impuestos	**292,790**	**93,980,846**
Impuesto Sobre Tenencia o Uso de Vehiculos (ISTUV)	74,726	75,652,357
Impuesto sobre Erogaciones por Remuneraciones al Trabajo Personal	569	251,318
Impuesto Cedular a los Ingresos por el Otorgamiento del Uso o Goce Temporal de Bienes Inmuebles	849	1,393,789
Impuesto para el Desarrollo Social	210,704	12,070,864
Impuesto sobre la Adquisición de Vehículos de Motor Usados	5,942	4,612,518
Accesorios de Impuestos	**67,527**	**24,201,145**
Actualizaciones y Recargos del Impuesto Sobre Tenencia o Uso de Vehiculos	43,065	8,649,599
Actualizaciones y Recargos del Impuesto sobre Enajenación de Vehiculos Usados	24,306	1,644,474
Actualizaciones y Recargos del Impuesto sobre Erogaciones por Remuneraciones al Trabajo Personal.	40	13,856,492
Actualizaciones y Recargos del Impuesto sobre la Prestación de Servicios de Hospedaje	9	6,875
Actualizaciones y Recargos del Impuesto Cedular a los Ingresos por el Otorgamiento del Uso o Goce Temporal de Bienes Inmuebles	107	43,705
Derechos	**215,081**	**94,204,738**
Derechos de control vehicular	150,220	60,831,174
Derechos por servicios del ICAPET	8,083	832,196
Derechos por el uso, goce o aprovechamiento de bienes de dominio público	11	1,744,726
Derechos por servicios del Registro Civil	37,090	7,877,635
Derechos en materia educativa	19,673	22,346,011
Derechos por servicios que presta SEVITRA	1	645
Derechos por servicios que presta ICEO	1	2,257
Derechos por servicios que presta SSP	2	570,094
Accesorios de derechos	**72,480**	**6,332,171**
Derechos de control vehicular	72,480	6,332,171
Aprovechamientos	**4**	**431,150**
Multas fiscales	4	431,150
Total estímulos otorgados	**647,882**	**219,150,050**

2.2.- FACILIDADES ADMINISTRATIVAS Y PROCESOS DE MODERNIZACIÓN

Con el objetivo de motivar el cumplimiento voluntario y oportuno de las obligaciones fiscales, en el primer semestre del ejercicio 2018 la Secretaría de Finanzas ha puesto en marcha campañas de difusión masiva a través de medios de comunicación tradicional y redes sociales.

- De incentivos para el pago de tenencia 2017 y años anteriores.
- De incentivos sobre el impuesto de tenencia 2018 pagando únicamente derechos vehiculares.
- De incentivos fiscales para el pago del impuesto sobre erogaciones.
- Para que los contribuyentes conozcan los impuestos estatales, sus requisitos y fechas de vencimiento.
- Sobre los servicios que se ofrecen en los Centros Integrales de Atención a Contribuyentes.
- Sobre los trámites que se realizan a través del portal de la Secretaría de Finanzas

Las campañas han consistido en difundir información de la siguiente forma:

1) Se produjeron spots para radio, televisión y pantallas móviles que se difundieron en todo el Estado.
2) Se diseñaron contenidos que fueron reproducidos en redes sociales y en el portal de internet de la Secretaría de Finanzas.
3) Entrevistas presenciales en noticieros de radio y televisión para presentar la campaña "Adiós Tenencia" y "Déjale tus deudas al año viejo" y posteriormente para resolver las dudas más frecuentes manifestadas por los contribuyentes.
4) Se enviaron más de 16 mil correos electrónicos con información sobre los estímulos fiscales y para orientar a los contribuyentes en el cumplimiento de sus obligaciones fiscales.
5) Se diseñaron carteles informativos que fueron colocados en los Centros Integrales de Atención a Contribuyentes, así como en dependencias estatales y federales de gobierno y en las tiendas de Autoservicio Piticó.

Con el objetivo de mejorar el servicio de atención a los contribuyentes, se rediseño el Centro de Atención Telefónica, aumentado el número de operadores, capacitándolos de manera permanente y ampliando el horario de atención; el servicio que se otorga a los contribuyentes consiste en proporcionar orientación fiscal sobre trámites y

servicios y la generación de formatos de pago para el cumplimiento de obligaciones fiscales en las instituciones bancarias.

La bancarización es uno de los procesos más sólidos de la política de modernización de la hacienda pública local, se observa que la captación de ingresos a través de las instituciones bancarias en el primer semestre del ejercicio 2018, representa aproximadamente el 98% respecto al total de los ingresos que recauda el Gobierno del Estado.

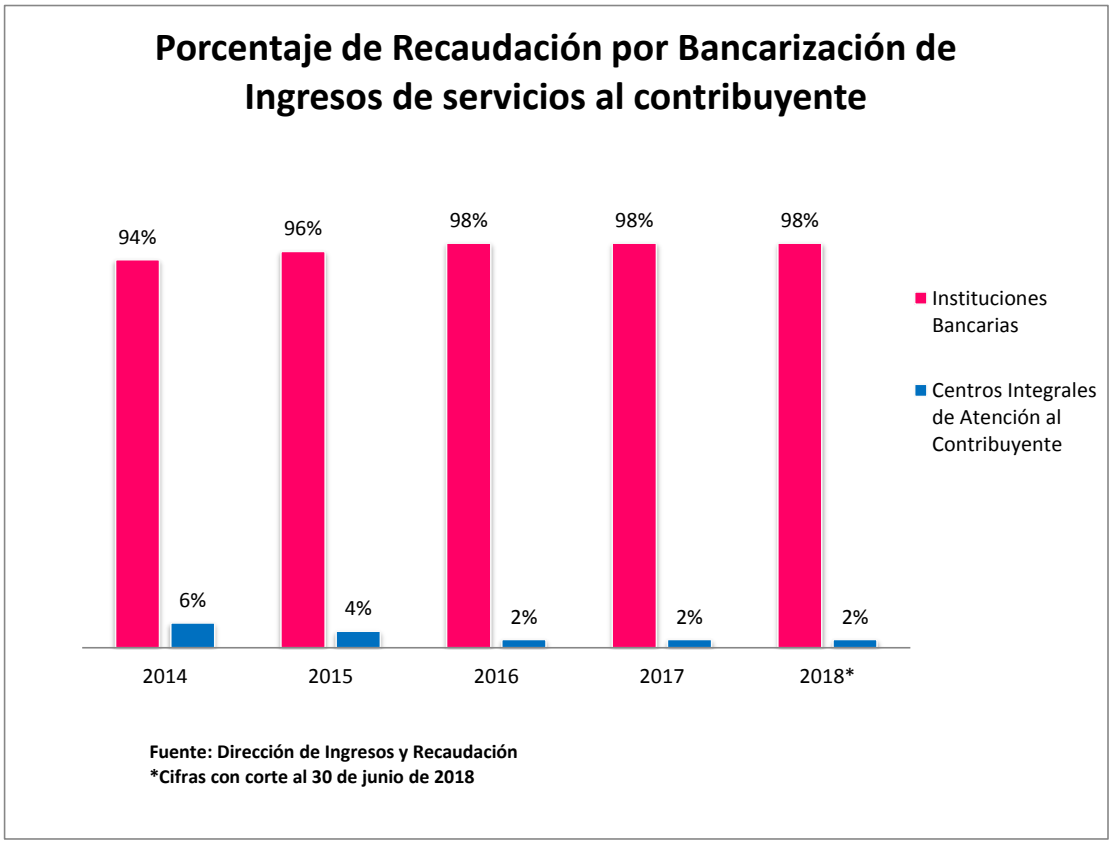

En los Centros Integrales de Atención a Contribuyentes se da atención a los contribuyentes del Régimen de Incorporación Fiscal (RIF). El servicio proporcionado a contribuyentes del RIF consiste en la inscripción ante el Registro Federal de Contribuyentes, la asignación de contraseñas, asesoría en la presentación de avisos, declaraciones, entre otros; emulando de ésta manera el mismo servicio que prestaba el Servicio de Administración Tributaria. Adicionalmente se realizan reuniones y

talleres en diferentes lugares del estado con la finalidad de capacitar y fomentar el cumplimiento voluntario a los contribuyentes de este régimen.

2.3.- COMPORTAMIENTO DE LOS INGRESOS.

Durante el periodo enero-junio del ejercicio fiscal 2018, se obtuvieron ingresos del orden de 41 mil 132 millones 624 mil 405 pesos; cifra superior por 16.28 por ciento a la estimación establecida en la Ley de Ingresos y respecto al mismo periodo del ejercicio 2017, se observa una disminución del 6.08 por ciento en términos reales.

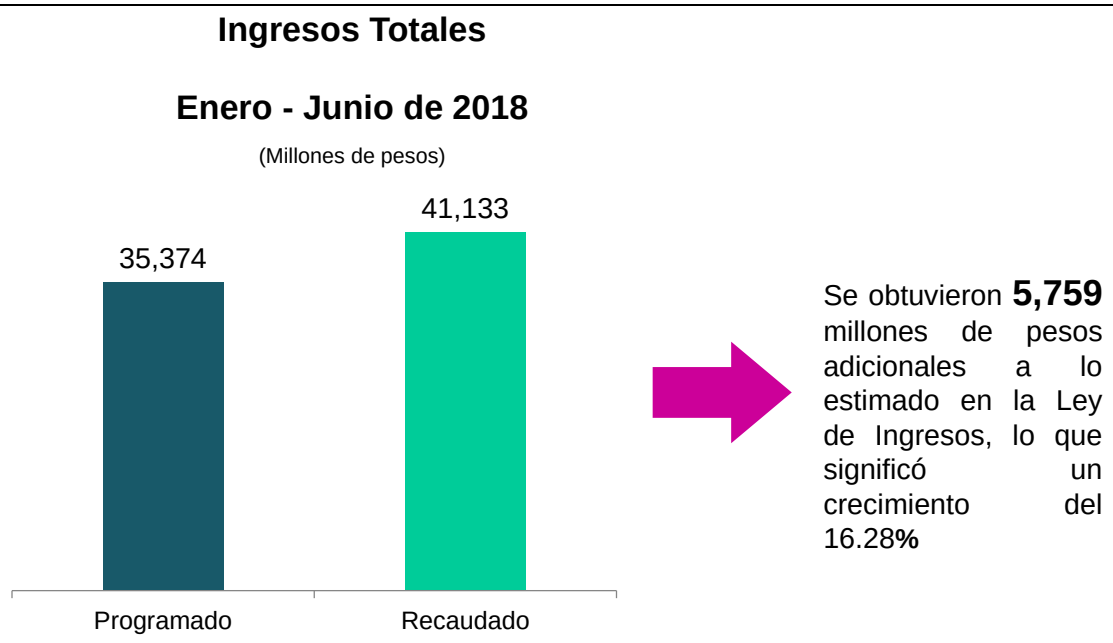

Fuente: Dirección de Ingresos y Recaudación. Secretaría de Finanzas.

GOBIERNO DEL ESTADO
DE OAXACA

INGRESOS PRESUPUESTARIOS
DEL 1 DE ENERO AL 30 DE JUNIO DE 2018
(Pesos)

CONCEPTO	RECAUDACIÓN			VARIACIÓN RESPECTO A:		
	OBTENIDO ENE-JUN 2017	ENE-JUN 2018		RECAUDACIÓN ESTIMADA:		2017
		ESTIMADA	OBTENIDA	IMPORTE	%	% Real *
TOTAL	**37,106,570,210**	**35,373,791,436**	**41,132,624,405**	**5,758,832,969**	**16.28**	**6.08**
Ingresos de Gestión	**2,359,417,963**	**1,959,368,866**	**2,958,771,949**	**999,403,083**	**51.01**	**20.00**
Impuestos	732,140,925	605,301,631	779,114,506	173,812,875	28.72	1.83
Contribuciones de Mejoras	0	0	0	0	N/R	N/R
Derechos	722,804,021	838,539,138	915,923,444	77,384,306	9.23	21.26
Productos	109,674,792	14,006,567	94,958,836	80,952,269	577.96	-17.15
Aprovechamientos	788,763,054	500,297,331	1,167,821,856	667,524,525	133.43	41.68
Incentivos Derivados de la Colaboración Fiscal	735,964,815	373,872,480	716,039,099	342,166,619	91.52	-6.90
Aprovechamientos del Estado	52,798,239	126,424,851	451,782,757	325,357,906	257.35	718.83
Contribuciones no comprendidas en las fracciones de la Ley de Ingresos causados en ejercicios fiscales anteriores pendientes de liquidación o pago	6,035,171	1,224,199	953,307	-270,892	-22.13	-84.88
Participaciones y Aportaciones Transferencias, Asignaciones, Subsidios y Otras Avudas	**33,688,051,632**	**33,414,422,570**	**35,630,948,957**	**2,216,526,387**	**6.63**	**1.21**
Participaciones y Aportaciones	32,466,081,107	32,314,463,064	34,213,624,285	1,899,161,221	5.88	0.84
Participaciones	9,607,108,778	9,490,239,896	9,822,019,372	331,779,476	3.50	-2.17
Aportaciones	18,250,635,490	21,115,720,124	19,339,659,319	-1,776,060,805	-8.41	1.40
Convenios	4,608,336,839	1,708,503,044	5,051,945,594	3,343,442,550	195.69	4.91
Transferencias, Asignaciones, Subsidios y Otras Ayudas	1,221,970,525	1,099,959,506	1,417,324,672	317,365,166	28.85	10.99
Otros ingresos	**112,185,997**	**0**	**1,042,903,499**	**1,042,903,499**	**N/R**	**789.59**
Ingresos Derivados de Financiamiento	**946,914,617**	**0**	**1,500,000,000**	**1,500,000,000**	**N/R**	**51.59**

*Deflactado de acuerdo al Indice Nacional de Precios al Consumidor (INPC)

N/R:No Representativo

GOBIERNO DEL ESTADO
DE OAXACA

INGRESOS PRESUPUESTARIOS
DEL 1 DE ENERO AL 30 DE JUNIO DE 2018
(Pesos)

CONCEPTO	IMPORTE ENE-JUN 2018	%
TOTAL	**41,132,624,405**	**100.00**
Ingresos de Gestión	2,958,771,949	7.19
Participaciones	9,822,019,372	23.88
Aportaciones	19,339,659,319	47.02
Convenios	5,051,945,594	12.28
Transferencias, Asignaciones,Subsidios y Otras Ayudas	1,417,324,672	3.45
Otros ingresos	1,042,903,499	2.54
Ingresos Derivados de Financiamiento	1,500,000,000	3.65

2.3.1.-INGRESOS DE GESTIÓN

Los Ingresos de Gestión son los ingresos que recauda de manera directa el estado, en el periodo de enero-junio del ejercicio 2018 se observó un crecimiento del 51.01 por ciento en relación a lo programado para el mismo periodo en la Ley de Ingresos y respecto al ejercicio 2017 el crecimiento fue del 20.00 por ciento en términos reales.

Los ingresos de gestión se integran de los Impuestos, Contribuciones de Mejoras, Derechos, Productos, Aprovechamientos y Contribuciones no comprendidas en las fracciones de la Ley de Ingresos causados en ejercicios fiscales anteriores pendientes de liquidación o pago.

Ingresos de Gestión

Enero – Junio 2018

Se superó la meta establecida en **1,000** millones de pesos adicionales, lo que significó un crecimiento de **51.01%.**

Fuente: Dirección de Ingresos y Recaudación. Secretaría de Finanzas.

Ingresos de Gestión: son los ingresos que recauda de manera directa el estado y se integran de los Impuestos, Contribuciones de Mejoras, Derechos, Productos, Aprovechamiento e Incentivos Federales, así como como Contribuciones no comprendidas en las fracciones de la Ley de Ingresos causados en ejercicio fiscales anteriores pendiente de liquidación o pago.

2.3.1.1.-IMPUESTOs

Los impuestos recaudados durante periodo enero a junio del ejercicio fiscal 2018, alcanzaron la cifra de 779 millones 114 mil 506 pesos, lo que representa un crecimiento del 28.72 por ciento respecto a lo estimado en la Ley de Ingresos y respecto al ejercicio 2017 el crecimiento fue del 1.83 por ciento en términos reales.

Los impuestos que presentan un crecimiento respecto a lo estimado en la Ley de ingresos son: Cedular a los ingresos por el otorgamiento del uso o goce temporal de bienes inmuebles con 54.78 por ciento, sobre las demasías caducas 116.68 por ciento, sobre Tenencia o Uso de Vehículos 63.04 por ciento, sobre adquisición de Vehículos de Motor Usados 190.56 por ciento, por la Prestación de Servicios de Hospedaje con 37.25 por ciento y sobre Erogaciones por Remuneraciones al Trabajo Personal con 32.24 por ciento.

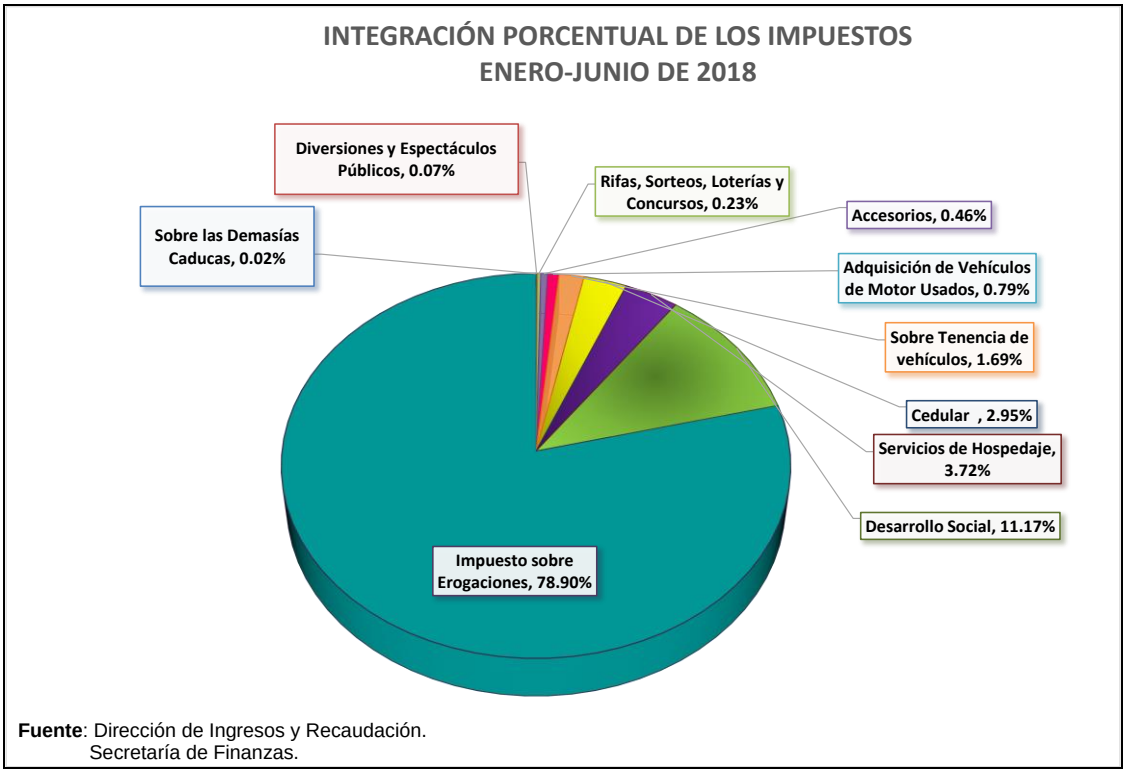

Fuente: Dirección de Ingresos y Recaudación.
Secretaría de Finanzas.

GOBIERNO DEL ESTADO
DE OAXACA

IMPUESTOS
DEL 1 DE ENERO AL 30 DE JUNIO DE 2018
(Pesos)

CONCEPTO	RECAUDACIÓN			VARIACIÓN RESPECTO A:		
	OBTENIDO ENE-JUN 2017	ENE-JUN 2018		RECAUDACIÓN ESTIMADA:		2017
		ESTIMADA	OBTENIDA	IMPORTE	%	% Real *
IMPUESTOS	**732,140,925**	**605,301,631**	**779,114,506**	**173,812,875**	**28.72**	**1.83**
Impuestos Sobre Los Ingresos	**19,610,010**	**18,164,707**	**25,540,145**	**7,375,438**	**40.60**	**24.63**
Sobre Rifas, Sorteos, Loterías y Concursos	1,881,909	1,959,090	1,783,339	-175,751	-8.97	-9.32
Sobre Diversiones y Espectáculos Públicos	1,234,622	1,261,754	581,216	-680,538	-53.94	-54.95
Cedular a los Ingresos por el Otorgamiento del Uso o Goce Temporal de Bienes Inmuebles	16,320,246	14,871,103	23,017,936	8,146,833	54.78	34.97
Sobre las Demasías Caducas	173,233	72,760	157,654	84,894	116.68	-12.91
Impuestos Sobre el Patrimonio	**39,618,158**	**8,074,947**	**13,165,146**	**5,090,199**	**63.04**	**-68.20**
Sobre Tenencia o Uso de Vehículos	39,618,158	8,074,947	13,165,146	5,090,199	63.04	-68.20
Impuestos Sobre la Producción, el Comercio, el Consumo y las Transacciones o Asimilables	**28,174,464**	**23,209,435**	**35,095,973**	**11,886,538**	**51.21**	**19.20**
Impuesto Sobre la Adquisición de Vehículos de Motor Usados	2,351,110	2,114,267	6,143,219	4,028,952	190.56	150.04
Sobre la Prestación de Servicios de Hospedaje	25,823,354	21,095,168	28,952,754	7,857,586	37.25	7.29
Impuesto sobre Erogaciones por Remuneraciones al Trabajo Personal	**557,765,909**	**464,847,974**	**614,717,740**	**149,869,766**	**32.24**	**5.46**
Impuesto sobre Erogaciones por Remuneraciones al Trabajo Personal	557,765,909	464,847,974	614,717,740	149,869,766	32.24	5.46
Accesorios	**8,202,677**	**4,191,088**	**3,578,127**	**-612,961**	**-14.63**	**-58.26**
Otros Impuestos	**78,769,707**	**86,813,480**	**87,017,375**	**203,895**	**0.23**	**5.71**
Para el Desarrollo Social	78,769,707	86,813,480	87,017,375	203,895	0.23	5.71

*Deflactado de acuerdo al Indice Nacional de Precios al Consumidor (INPC)

2.3.1.2.-OTROS INGRESOS DE GESTIÓN

Los conceptos clasificados como otros Ingresos de Gestión, en el periodo enero-junio del ejercicio 2018 sumaron una recaudación de 2,179 millones 657 mil 443 pesos, lo que representa un crecimiento del 60.97 por ciento respecto a lo estimado para el mismo periodo en la Ley de Ingresos.

Los Derechos, Productos y Aprovechamientos presentan un comportamiento positivo del 9.23, 577.96 y 133.43 por ciento respectivamente, en relación a la estimación de Ley de Ingresos.

OTROS INGRESOS DE GESTIÓN
DEL 1 DE ENERO AL 30 DE JUNIO DE 2018
(Pesos)

CONCEPTO	RECAUDACIÓN			VARIACIÓN RESPECTO A:		
	OBTENIDO ENE-JUN 2017	ENE-JUN 2018		RECAUDACIÓN ESTIMADA:		2017
		ESTIMADA	OBTENIDA	IMPORTE	%	% Real *
TOTAL	**1,627,277,038**	**1,354,067,235**	**2,179,657,443**	**825,590,208**	**60.97**	**28.18**
Contribuciones de Mejoras	0	0	0	0	N/R	N/R
Derechos	722,804,021	838,539,138	915,923,444	77,384,306	9.23	21.26
Productos	109,674,792	14,006,567	94,958,836	80,952,269	577.96	-17.15
Aprovechamientos	**788,763,054**	**500,297,331**	**1,167,821,856**	**667,524,525**	**133.43**	**41.68**
Incentivos Derivados de Colaboracion Fiscal	735,964,815	373,872,480	716,039,099	342,166,619	91.52	-6.90
Aprovechamientos del Estado	52,798,239	126,424,851	451,782,757	325,357,906	257.35	718.83
Contribuciones no comprendidas en las fracciones de la Ley de Ingresos causados en ejercicios fiscales anteriores pendientes de liquidación o pago	6,035,171	1,224,199	953,307	-270,892	-22.13	-84.88

*Deflactado de acuerdo al Indice Nacional de Precios al Consumidor (INPC)

N/R:No Representativo

2.3.2.- PARTICIPACIONES, APORTACIONES, TRANSFERENCIAS, ASIGNACIONES, SUBSIDIOS Y OTRAS AYUDAS.

La Federación transfirió al Estado en el periodo de enero a junio de 2018, ingresos en cantidad de 35 mil 630 millones 948 mil 957 pesos, con lo cual se obtuvo un incremento del 6.63 por ciento respecto a lo estimado en el mismo periodo en la Ley de Ingresos; en comparación con el mismo periodo del ejercicio 2017 se observa un crecimiento del 1.21 por ciento en términos reales.

2.3.2.1.-PARTICIPACIONES.

El ingreso total por este concepto para el periodo que se informa, alcanzó un monto de 9 mil 822 millones 19 mil 372 pesos, con lo cual se obtuvo un incremento del 3.50 por ciento respecto a lo estimado en el mismo periodo en la Ley de Ingresos, en comparación con el mismo periodo del ejercicio 2017 se observa una disminución del 2.17 por ciento en términos reales; es importante resaltar que el crecimiento deriva del comportamiento en la Recaudación Federal Participable.

2.3.2.2.-APORTACIONES.

El Gobierno Federal a través de la Secretaría de Hacienda y Crédito Público, transfirió recursos de los Fondos de Aportaciones Federales del Ramo 33 al Gobierno del Estado de Oaxaca por 19 mil 339 millones 659 mil 319 pesos durante el periodo enero-junio del ejercicio fiscal 2018; se observa una disminución del 8.41 por ciento respecto a lo estimado en la Ley de Ingresos y con relación al mismo periodo del ejercicio 2017 se observa un incremento del 1.40 por ciento en términos reales.

2.3.2.3.-CONVENIOS.

El estado recibió ingresos por concepto de convenios en el periodo enero-junio la cantidad de 5 mil 51 millones 945 mil 594 pesos, durante el ejercicio fiscal 2018, reflejando un crecimiento por 195.69 por ciento respecto a lo programado en la Ley de Ingresos y un crecimiento del 4.91 por ciento en términos reales respecto al ejercicio 2017.

2.3.2.4.-TRANSFERENCIAS, ASIGNACIONES, SUBSIDIOS Y OTRAS AYUDAS.

El rubro de Transferencias, Asignaciones, Subsidios y Otras Ayudas, presentó un crecimiento respecto a lo estimado en Ley de Ingresos del 28.85 por ciento, con ingresos del orden de 1,417 millones 324 mil 672 pesos, y respecto al ejercicio 2017 se observa un crecimiento del 10.99 por ciento en términos reales.

GOBIERNO DEL ESTADO
DE OAXACA

PARTICIPACIONES, APORTACIONES, TRANSFERENCIAS, ASIGNACIONES, SUBSIDIOS Y OTRAS AYUDAS
DEL 1 DE ENERO AL 30 DE JUNIO DE 2018
(Pesos)

CONCEPTO	RECAUDACIÓN			VARIACIÓN RESPECTO A:		
	OBTENIDO ENE-JUN 2017	ENE-JUN 2018		RECAUDACIÓN ESTIMADA:		2017
		ESTIMADA	OBTENIDA	IMPORTE	%	% Real *
TOTAL	**33,688,051,632**	**33,414,422,570**	**35,630,948,957**	**2,216,526,387**	**6.63**	**1.21**
PARTICIPACIONES	**9,607,108,778**	**9,490,239,896**	**9,822,019,372**	**331,779,476**	**3.50**	**-2.17**
Fondo General de Participaciones	8,125,074,899	7,959,570,729	8,279,896,181	320,325,452	4.02	-2.48
Fondo de Fomento Municipal	674,246,883	683,865,169	721,958,157	38,092,988	5.57	2.47
Participaciones en Impuestos Especiales	114,842,180	121,096,339	94,806,022	-26,290,317	-21.71	-21.00
Fondo de Fiscalización y Recaudación	417,096,677	439,596,453	430,042,828	-9,553,625	-2.17	-1.34
Fondo de Compensación	275,848,139	286,111,206	295,316,184	9,204,978	3.22	2.45
APORTACIONES	**18,250,635,490**	**21,115,720,124**	**19,339,659,319**	**-1,776,060,805**	**-8.41**	**1.40**
Fondo de Aportaciones para la Nómina Educativa y Gasto operativo	9,607,103,805	11,756,849,770	9,999,304,469	-1,757,545,301	-14.95	-0.40
Fondo de Aportaciones para los Servicios de Salud	2,083,363,519	2,252,124,428	2,070,733,632	-181,390,796	-8.05	-4.89
Fondo de Aportaciones para la Infraestructura Social	3,912,901,662	4,196,240,443	4,384,847,802	188,607,359	4.49	7.24
Municipal	3,438,601,176	3,687,595,189	3,853,340,592	165,745,403	4.49	7.24
Estatal	474,300,486	508,645,254	531,507,210	22,861,956	4.49	7.24
Fondo de Aportaciones para el Fortalecimiento de los Municipios y de las Demarcaciones Territoriales del Distrito Federal	1,112,255,040	1,197,890,460	1,205,053,062	7,162,602	0.60	3.68
Fondo de Aportaciones Múltiples	579,995,244	670,996,848	606,301,536	-64,695,312	-9.64	0.03
Fondo de Aportaciones para la Educación Tecnológica y de Adultos	67,378,050	69,534,319	70,536,542	1,002,223	1.44	0.18
Fondo de Aportaciones para la Seguridad Pública de los Estados y del Distrito Federal	133,295,382	134,054,826	137,285,724	3,230,898	2.41	-1.44
Fondo de Aportaciones para el Fortalecimiento de las Entidades Federativas (FAFEF)	754,342,788	838,029,030	865,596,552	27,567,522	3.29	9.81
CONVENIOS	**4,608,336,839**	**1,708,503,044**	**5,051,945,594**	**3,343,442,550**	**195.69**	**4.91**
TRANSFERENCIAS,ASIGNACIONES,SUBSIDIOS Y OTRAS AYUDAS	**1,221,970,525**	**1,099,959,506**	**1,417,324,672**	**317,365,166**	**28.85**	**10.99**

*Deflactado de acuerdo al Indice Nacional de Precios al Consumidor (INPC)

2.4.- OPINIÓN DE LAS CALIFICADORAS

2.4.1.- OPINIÓN A LA CALIDAD CREDITICIA AL ESTADO DE OAXACA

La opinión de una agencia calificadora suele tener una importancia relevante ante el medio financiero y la opinión de inversionistas, la calificación emitida por estas instituciones confirma la calidad crediticia, que amerita las obligaciones financieras contraídas, por el Estado de Oaxaca. En este sentido, se ha contratado el servicio profesional de cuatro agencias calificadoras encargadas de observar y determinar el riesgo crediticio en que se encuentra, en base a toda la información social, económica y disciplina política financiera; además, la información reportada, ha servido como medida de comparación con sus pares nacionales.

Las agencias calificadoras: Fitch Ratings, Standard & Poor's y HR Ratings, no han presentado ningún cambio de opinión sobre las calificaciones emitidas hasta el cierre del segundo trimestre de 2018. Salvo Moody's en el mes de abril de 2018, reportó una actualización reflejando el cambio de perspectiva a estable de negativa.

Las opiniones de dichas agencias calificadoras encargadas de emitir el perfil de manera profesional sobre la calidad crediticia o riesgo crediticio del Estado en donde, se ha ratificado la calificación con la definición, de que no presenta riesgo alguno de incumplimiento para afrontar sus obligaciones financieras.

FITCH RATINGS (Julio 15, 2017).

Fitch ratificó una vez más la calificación de 'A-(mex)', correspondiente a la calidad crediticia del Estado y la Perspectiva la mantiene negativa, la interpretación a la calificación es la siguiente: ofrece seguridad aceptable para el pago oportuno de obligaciones de deuda y mantiene bajo riesgo crediticio ante escenarios económicos adversos.

Los factores claves para fundamentar la calificación son los siguientes:

Principales Fortalezas:

- El perfil y la estructura favorable de la deuda directa de largo plazo y sostenibilidad adecuada. Se considera que el endeudamiento del Estado como moderado, en relación a su capacidad financiera y manejable para la entidad en el largo plazo.

- Políticas fiscales y administrativas para mantener e incrementar los niveles de recaudación local.
- La generación adecuada de ahorro interno.

Principales Debilidades.

- PC alto y liquidez reducida.
- Uso de créditos de corto plazo.
- Tendencia en registro de déficits primarios y f iscales.
- Nivel moderado de la deuda de largo plazo.
- Dependencia de ingresos federales mayores a la mediana del grupo de estados calificados por Fitch.
- Participación baja del empleo formal en la economía; nivel de marginación muy alto y requerimientos significativos en materia de infraestructura y servicios públicos
- Contingencias en materia de jubilaciones y pensiones

MOODY'S (Octubre 17, 2017).

Moody's asigna al Estado las calificaciones de emisor de A3.mx (Escala Nacional de México) y Ba3 (Escala Global, moneda nacional), y modifica la perspectiva a Estable de Negativa. El cambio a la perspectiva de relaciona a que esta agencia cambió la perspectiva a estable de negativa de los bonos soberanos del Gobierno de México.

Plantea que el Estado se caracteriza por una base económica limitada que a su vez genera bajos ingresos propios, así como, altas necesidades de inversión, tanto en programas sociales como de infraestructura, reflejan niveles moderados de deuda, resultados financieros deficitarios en promedio, debido a incrementos en gasto corriente. El Estado podría contratar un crédito adicional antes de fin de año (2017) para financiar proyectos de reconstrucción tras el sismo, el capital del préstamo será cubierto por el gobierno federal, por lo cual esta operación no tendrá impacto en el nivel de endeudamiento. Las calificaciones asignadas también toman en cuenta el deterioro reciente en la posición de liquidez.

Moody's cambió la perspectiva del Estado a estable. En fecha reciente, realizó una modificación de la Perspectiva a Estable de la calificación de los bonos soberanos de México que permitió que la calificación soberana del Estado de Oaxaca favoreciera este acto.

STANDARD & POOR'S (Septiembre 29, 2017).

Standard & Poor's confirma la calificación de riesgo crediticio en escala nacional de 'mxA-'. Al Estado, la perspectiva se mantiene estable.

La calificadora fundamenta la calificación emitida en los siguientes conceptos: a) refleja que las disciplinas políticas financieras le permitirán al Estado mantener un desempeño presupuestal equilibrado, para lo cual, una política efectiva y duradera en el control del gasto que representa un desafío clave. b) así mimo, la calificación otorgada está tomando en cuenta el nivel de deuda muy bajo el cual no consideran que aumente significativamente durante 2017-2018.

HR RATINGS (Diciembre 15, 2017).

HR Rating ratifica la calificación de HR A- y mantiene la perspectiva Negativa, esta calificación es igual a la de Fitch, Stadard & Poor's y Moody's. La cual se debe a la posible desviación en el comportamiento financiero del estado, lo que podría influir en un mayor uso de Deuda Quirografaria respecto a lo proyectado, esta situación se deriva principalmente de la presión que ejercerían las contingencias relacionadas a los sismos sufridos y en particular, el ocurrido el 7 de septiembre de 2017; es importe señalar que la observación de esta calificadora se relaciona con la disminución en la proporción de la Deuda Quirografaria sobre la deuda total, la ratificación de la calificación que se cita, se debe al comportamiento esperado de las principales métricas de deuda, las cuales continúan en línea con la revisión anterior.

CONCLUSIÓN:

Las calificaciones otorgadas por todas las calificadoras enunciadas, coinciden en términos generales que el Estado al término del ejercicio 2017, tiene todavía una sólida capacidad de pago de intereses como del principal y es poco susceptible a cambios económicos, cuyo significado se entendería como que ofrece seguridad para el pago de sus obligaciones contratadas.

2.4.2.- OPINIÓN A LOS CRÉDITOS

FITCH RATINGS, MÉXICO (Julio 15,2017).

Ratifica la calificación de 'AA(mex)'vra, al crédito bancario contratado por el Estado con BANOBRAS, fondo nacional de reconstrucción (FONAREC), por un monto de hasta de 2 mil 82 millones 453 mil pesos con un plazo de 20 años. El destino de

dicho crédito, es particularmente para cubrir las aportaciones como contraparte correspondiente al fideicomiso (FONDEN) Estatal, relativas a declaratorias de desastres naturales emitidas por la Secretaría de Gobernación en el año 2010 y/o solventar el costo de obras y acciones de reconstrucción de infraestructura estatal acordadas con el ejecutivo federal en virtud de los daños ocasionados por fenómenos naturales ocurridos en 2010.

- Crédito Banobras 14, monto inicial de MXN 1,200 millones y saldo de MXN 1,230 millones, se ratifica en 'AA+(mex) vra'.
- Crédito Bancomer 15, monto inicial y saldo de MXN 1,000 millones, se ratifica en 'AA-(mex)vra'.
- Crédito Santander 15, monto inicial y saldo de MXN 2,400 millones, se ratifica en 'AA(mex)vra´

2.4.3.- OPINIÓN SOBRE LAS EMISIONES BURSÁTILES

2.4.3.1.- CERTIFICADO BURSÁTILES FIDUCIARIOS (OAXCB 07U)

STANDARD & POOR'S, (Septiembre 29, 2017).

Estándar & Poor's, confirma la calificación de largo plazo en escala nacional –Caval- de 'mxAA' de la emisión OAXCB 07U del Estado. En esta operación bursátil el emisor fue la Fiduciaria HSBC a través del Fideicomiso F/246859 y respaldada por el 100 % de los ingresos presentes y futuros del impuesto sobre nóminas (ISN) y derechos vehiculares (DV), la calificación toma como punto de partida, la calificación de riesgo crediticio de 'mxA-'e incorpora los niveles de cobertura de servicio de deuda proyectado bajo los escenarios de estrés que son suficientes para respaldar dicha calificación.

FITCH RATINGS, (Julio 15, 2017).

Ratifica la calificación de AA+(mex), calificación asignada en el 11 de diciembre de 2007, fecha de la emisión de los certificados bursátiles fiduciarios. Los factores claves de la calificación son los siguientes: una estructura legal y financiera de los fideicomisos que sirven como fuente de pago de la emisión y la afectación irrevocable de los ingresos a dichos fideicomisos son considerados como fundamentos y fortaleza de la emisión. La fuente pago es el 100 % de los ingresos derivados de impuesto sobre nómina y derecho vehicular, fondo de reserva, protección adicionales a los inversionistas y calificación del Estado.

2.4.3.2.- CERTIFICADOS BURSÁTILES FIDUCIARIOS (OAXACA 11)

STANDARD & POOR'S, (Septiembre 29, 2017)

Asigna calificación de 'mxAAA' a la emisión de certificados bursátiles OAXACA 11, los títulos están respaldados por el 11.65 % de las participaciones federales que le corresponden al Estado, además cuenta con una garantía de pago oportuno (GPO) equivalente al 30 % de su saldo insoluto. Para determinar la calificación y medir el riesgo crediticio toma como punto de partida la calificación soberana del Estado.

FITCH RATING (Julio 15, 2017).

Ratifica la calificación de 'AAA(mex)' a los títulos de certificados bursátiles clave de pizarra: OAXACA 11, emitidos por el Estado. La calificadora se basó en los siguientes factores claves:

- Estructura Legal y Financiera. Estableció un fideicomiso de administración y fuente pago para el servicio de la emisión.
- Fuente de Pago. Las participaciones federales.
- Coberturas. Ante escenarios adversos garantizan el servicio de los CBS.
- Fondo de Reserva. Se constituyó un Fondo de Reserva equivalente a dos pagos de intereses y principal.
- Cobertura de Tasas de Interés.
- La calificación soberana del Estado.
- Garantía de Pago Oportuno.

HR RATINGS (Diciembre 15, 2017).

Esta agencia calificadora, ratificó la calificación de HR AAA (E) con perspectiva estable para los certificados bursátiles con clave de pizarra OAXACA 11.

Esta ratificación es resultado principalmente del análisis financiero de los flujos futuros de la estructura estimado bajo escenarios de estrés cíclico y arrojando este último una tasa objetivo de estrés 91.3 %, así mismo, la importancia de las características propias de la emisión:

- Las participaciones federales otorgadas al Estado, dentro del rubro fondo general de participaciones del 11.65 %, resultan en niveles de cobertura de servicio de la deuda suficientes para respaldar la calificación.

- Una garantía de pago oportuno (GPO).
- Fondo de reserva.
- Dos contratos de coberturas de intercambio de tasas de intereses contratados con BANOBRAS, los cuales mitigan el riesgo.

2.4.3.3.- CERTIFICADOS BURSÁTILES FIDUCIARIOS (OAXACA 13)

FITCH RATING (Julio 15,2017).

Fitch, otorga la calificación de 'AAA(mex)vra a la emisión de Certificados Bursátiles OAXACA 13.

Los factores que atribuyen a estos títulos de deuda son: la Estructura legal y financiera, la documentación presenta una sólida estructura jurídica -financiera, su fuente de pago garantizado con ingresos de FAFEF y del Fondo General de Participaciones, la calificación del Estado, bono cupón cero con el objetivo de principal es liquidar la última amortización y fortalecer la estructura ante la falta de liquidez, márgenes de seguridad y mecanismos que fortalece la estructura financiera, durante la vigencia de la emisión se acordó una tasa de interés fija.

STANDARD & POOR'S. (Septiembre 29, 2017).

Standard & Poor's confirma calificación de 'mxAAA' de la emisión de certificados bursátiles OAXACA 13.

La ratificación de la calificación se sustenta por el desempeño de la transacción desde la emisión en diciembre de 2013 como la calificación de riesgo crediticio, así mismo, la calificación de estrés sobre la proyección de los flujos destinado a su pago respaldados por el 12.77 % de los ingresos derivados del fondo de aportaciones para el fortalecimiento de las entidades federativas (FAFEF).

HR RATINGS (Diciembre 15, 2017).

HR Ratings ratificó la calificación crediticia de "HR AAA (E)", con Perspectiva Estable, a la Emisión de Certificados Bursátiles del Estado de Oaxaca, con clave de pizarra OAXACA 13.

La ratificación de la calificación es el resultado del análisis de los flujos futuros de la emisión bajo escenarios de estrés cíclico y crítico, arrojando una tasa objetivo de estrés del 100 % como se había observado el año anterior. Los recursos para el pago del mantenimiento de la emisión y las características cualitativas de la estructura de la misma, dieron como resultado dicha calificación, además, es considerada la calificación crediticia soberana del Estado.

Se debe aclarar que la fuente primaria de pago de emisión es el 12.77 % del fondo de aportaciones para el fomento de las entidades federativas y secundaria el 0.77% del fondo general de participaciones.

3.- RESULTADO DE LAS OPERACIONES DERIVADAS DE LA EJECUCIÓN DEL PRESUPUESTO DE EGRESOS Y CUMPLIMIENTO DE SUS PRINCIPALES OBJETIVOS

3.1.- EJERCICIO DEL PRESUPUESTO DE EGRESOS

El Presupuesto de Egresos tiene una estructura que posibilita su análisis desde diferentes clasificaciones del gasto, permitiendo la obtención de información presupuestal ordenada, sistematizada y agrupada en diversas presentaciones, proporcionando elementos de análisis y seguimiento en vías de la consecución de la eficacia, economía y eficiencia en el ejercicio del gasto, la transparencia, la programación con base en resultados, la evaluación y la rendición de cuentas.

Es importante destacar que cada una de las clasificaciones presupuestarias tiene una utilidad específica; sin embargo, la utilización conjunta de las mismas proporciona información de mayor valor agregado para la adecuada comprensión y análisis del gasto presupuestal.

En este contexto, el Presupuesto de Egresos se encuentra integrado en base a los diferentes clasificadores; lo anterior contribuye a tener un control eficiente y eficaz del gasto, obteniendo como resultado ejercer, analizar y evaluar el ejercicio de los recursos públicos, a fin de rendir cuentas de los mismos a la ciudadanía.

De acuerdo al Decreto de Presupuesto de Egresos del Estado de Oaxaca para el ejercicio fiscal 2018, la presente administración estatal tiene aprobado un gasto total que importa la cantidad de $67,019,786,656.00 (Sesenta y siete mil diecinueve millones setecientos ochenta y seis mil seiscientos cincuenta y seis pesos 00/100 M.N.) de los cuales, al segundo informe (enero-junio) de 2018, se han devengado $34,640,291,213.92 (Treinta y cuatro mil seiscientos cuarenta millones doscientos noventa y un mil doscientos trece pesos 92/100 M.N.).

3.2.- PRESUPUESTO DEVENGADO EN CLASIFICACIÓN POR TIPO Y OBJETO DEL GASTO (INFORMACION PRESUPUESTARIA)

El Clasificador por Tipo de Gasto relaciona las transacciones públicas que generan gastos con los grandes agregados de la clasificación económica presentándolos en Corriente; de Capital; Amortización de la Deuda y Disminución de Pasivos; Pensiones y Jubilaciones; y Participaciones.

El clasificador por objeto de gasto es un instrumento que permite la obtención de información para el análisis y seguimiento de la gestión financiera gubernamental, es considerado la clasificación operativa que permite conocer en qué se gasta, (base del registro de las transacciones económico-financieras) y a su vez permite cuantificar la demanda de bienes y servicios que realiza el Sector Público.

Gasto corriente, se devengaron recursos por 24 mil 345 millones 868 mil 018 pesos, lo que representa el 70% de total devengado al segundo informe.

Gasto de capital, se devengaron recursos por 5 mil 668 millones 977 mil 400 pesos, lo que representa el 16% de total devengado al segundo informe.

Amortización de la deuda y disminución de pasivos, se devengaron recursos por 1 mil 954 millones 787 mil 685 pesos, lo que representa el 6% de total devengado al segundo informe.

Pensiones y jubilaciones, se devengaron recursos por 187 millones 892 mil 583 pesos, lo que representa el 1% del total devengado al segundo informe.

Participaciones, se devengaron recursos por 2 mil 482 millones 765 mil 526 pesos, lo que representa el 7% del total devengado al segundo informe.

RESUMEN POR TIPO Y OBJETO DE GASTO
ENERO- JUNIO

CONCEPTO	2017	2018	
	DEVENGADO	APROBADO	DEVENGADO
TOTAL GENERAL	**27,970,623,926.95**	**40,961,901,971.39**	**34,640,291,213.92**
GASTO CORRIENTE	19,408,891,459.24	26,463,746,941.69	24,345,868,018.07
GASTO DE CAPITAL	4,528,065,234.32	8,405,370,410.80	5,668,977,400.04
AMORTIZACIÓN DE LA DEUDA Y DISMINUCIÓN DE PASIVOS	1,383,976,417.97	1,056,953,577.00	1,954,787,685.68
PENSIONES Y JUBILACIONES	175,195,109.42	156,788,292.90	187,892,583.53
PARTICIPACIONES	2,474,495,706.00	4,879,042,749.00	2,482,765,526.60

GOBIERNO DEL ESTADO
DE OAXACA

CLASIFICACIÓN POR OBJETO DEL GASTO
ENERO- JUNIO

CONCEPTO	2018			
	ESTATAL	RAMO 33	FEDERAL	DEVENGADO
TOTAL GENERAL	**11,241,013,414.04**	**18,502,208,598.89**	**4,897,069,200.99**	**34,640,291,213.92**
GASTO CORRIENTE	**9,665,907,376.90**	**12,755,221,457.07**	**1,924,739,184.10**	**24,345,868,018.07**
GASTO DE OPERACIÓN	**3,772,964,960.14**	**12,442,395.75**	**51,798,960.77**	**3,837,206,316.66**
SERVICIOS PERSONALES	2,308,131,904.62	0.00	15,441,169.29	2,323,573,073.91
MATERIALES Y SUMINISTROS	161,299,667.81	0.00	231,810.60	161,531,478.41
SERVICIOS GENERALES	1,303,533,387.71	12,442,395.75	36,125,980.88	1,352,101,764.34
TRANSFERENCIAS CORRIENTES	**5,892,942,416.76**	**12,742,779,061.32**	**1,872,940,223.33**	**20,508,661,701.41**
TRANSFERENCIAS, ASIGNACIONES, SUBSIDIOS Y OTRAS AYUDAS	5,871,600,286.76	11,537,725,999.32	1,872,670,262.33	19,281,996,548.41
PARTICIPACIONES Y APORTACIONES	21,342,130.00	1,205,053,062.00	269,961.00	1,226,665,153.00
GASTO DE CAPITAL	**445,419,578.03**	**4,733,993,331.72**	**489,564,490.29**	**5,668,977,400.04**
INVERSIÓN PÚBLICA	**445,419,578.03**	**880,652,739.72**	**489,564,490.29**	**1,815,636,808.04**
BIENES MUEBLES, INMUEBLES E INTANGIBLES	31,305,542.64	24,145,871.24	20,236,075.94	75,687,489.82
INVERSIÓN PÚBLICA	414,114,035.39	856,506,868.48	469,328,414.35	1,739,949,318.22
TRANSFERENCIAS DE CAPITAL	**0.00**	**3,853,340,592.00**	**0.00**	**3,853,340,592.00**
PARTICIPACIONES Y APORTACIONES	0.00	3,853,340,592.00	0.00	3,853,340,592.00
AMORTIZACIÓN DE LA DEUDA Y DISMINUCIÓN DE PASIVOS	**1,055,425,553.58**	**899,362,132.10**	**0.00**	**1,954,787,685.68**
AMORTIZACIÓN DE LA DEUDA Y DISMINUCIÓN DE PASIVOS	**1,055,425,553.58**	**899,362,132.10**	**0.00**	**1,954,787,685.68**
DEUDA PÚBLICA	1,055,425,553.58	899,362,132.10	0.00	1,954,787,685.68
PENSIONES Y JUBILACIONES	**74,260,905.53**	**113,631,678.00**	**0.00**	**187,892,583.53**
PENSIONES Y JUBILACIONES	**74,260,905.53**	**113,631,678.00**	**0.00**	**187,892,583.53**
TRANSFERENCIAS, ASIGNACIONES, SUBSIDIOS Y OTRAS AYUDAS	74,260,905.53	113,631,678.00	0.00	187,892,583.53
PARTICIPACIONES	**0.00**	**0.00**	**2,482,765,526.60**	**2,482,765,526.60**
PARTICIPACIONES	**0.00**	**0.00**	**2,482,765,526.60**	**2,482,765,526.60**
PARTICIPACIONES Y APORTACIONES	0.00	0.00	2,482,765,526.60	2,482,765,526.60

3.3.- PRESUPUESTO DEVENGADO IDENTIFICADO POR CLASIFICACIÓN FUNCIONAL

La Clasificación Funcional del Gasto agrupa los gastos según los propósitos u objetivos socioeconómicos que persiguen los diferentes entes públicos.

Presenta el gasto público según la naturaleza de los servicios gubernamentales brindados a la población. Con dicha clasificación se identifica el presupuesto destinado a funciones de gobierno, desarrollo social, desarrollo económico y otras no clasificadas; permitiendo determinar los objetivos generales de las políticas públicas y los recursos financieros que se asignan para alcanzar éstos.

Las funciones que se identifican en esta clasificación, son de interés general y susceptibles de ser utilizadas en una amplia variedad de aplicaciones analíticas y estadísticas, relacionadas con el estudio de la orientación de las acciones del gobierno.

Del total devengado al segundo informe 2018, el detalle por cada finalidad fue del 15 % a Gobierno; 55% a Desarrollo Social; 2% a Desarrollo Económico y 28% para Otras No Clasificadas en Funciones Anteriores.

RESUMEN POR FINALIDAD

ENERO - JUNIO

CONCEPTO	2017	2018	
	DEVENGADO	APROBADO	DEVENGADO
TOTAL GENERAL	**27,970,623,926.95**	**40,961,901,971.39**	**34,640,291,213.92**
GOBIERNO	4,224,449,153.19	4,862,558,411.55	5,302,549,814.32
DESARROLLO SOCIAL	14,278,709,621.78	19,455,847,137.32	18,897,415,108.86
DESARROLLO ECONÓMICO	1,058,076,772.56	2,169,959,530.52	849,510,682.17
OTRAS NO CLASIFICADAS EN FUNCIONES ANTERIORES	8,409,388,379.42	14,473,536,892.00	9,590,815,608.57

GOBIERNO DEL ESTADO
DE OAXACA

RESUMEN POR FINALIDAD-FUNCION

ENERO - JUNIO

CONCEPTO	2018			
	ESTATAL	RAMO 33	FEDERAL	DEVENGADO
TOTAL GENERAL	**11,241,013,414.04**	**18,502,208,598.89**	**4,897,069,200.99**	**34,640,291,213.92**
GOBIERNO	5,176,741,107.32	115,715,865.92	10,092,841.08	5,302,549,814.32
DESARROLLO SOCIAL	4,297,725,018.45	12,359,327,129.72	2,240,362,960.69	18,897,415,108.86
DESARROLLO ECONÓMICO	692,854,759.69	69,409,817.15	87,246,105.33	849,510,682.17
OTRAS NO CLASIFICADAS EN FUNCIONES ANTERIORES	1,073,692,528.58	5,957,755,786.10	2,559,367,293.89	9,590,815,608.57

RESUMEN POR FINALIDAD

ENERO - JUNIO

GOBIERNO	2017	2018	
	DEVENGADO	APROBADO	DEVENGADO
TOTAL	**4,224,449,153.19**	**4,862,558,411.55**	**5,302,549,814.32**
LEGISLACIÓN	370,267,675.92	339,231,748.01	545,122,358.35
JUSTICIA	997,905,823.15	1,083,898,156.90	1,104,172,231.02
COORDINACIÓN DE LA POLÍTICA DE GOBIERNO	1,022,680,260.94	1,017,302,812.54	1,611,596,215.38
ASUNTOS FINANCIEROS Y HACENDARIOS	592,353,951.34	938,498,832.31	898,243,393.99
ASUNTOS DE ORDEN PUBLICO Y DE SEGURIDAD	831,574,700.12	728,348,072.76	718,694,793.90
OTROS SERVICIOS GENERALES	409,666,741.72	755,278,789.03	424,720,821.68

RESUMEN POR FINALIDAD-FUNCION

ENERO - JUNIO

GOBIERNO	2018			
	ESTATAL	RAMO 33	FEDERAL	DEVENGADO
TOTAL GENERAL	**5,176,741,107.32**	**115,715,865.92**	**10,092,841.08**	**5,302,549,814.32**
LEGISLACIÓN	545,122,358.35	0.00	0.00	545,122,358.35
JUSTICIA	1,097,886,529.62	6,285,701.40	0.00	1,104,172,231.02
COORDINACIÓN DE LA POLÍTICA DE GOBIERNO	1,573,419,909.60	28,346,407.55	9,829,898.23	1,611,596,215.38
ASUNTOS FINANCIEROS Y HACENDARIOS	883,126,805.69	15,116,588.30	0.00	898,243,393.99
ASUNTOS DE ORDEN PUBLICO Y DE SEGURIDAD	668,629,854.88	50,064,939.02	0.00	718,694,793.90
OTROS SERVICIOS GENERALES	408,555,649.18	15,902,229.65	262,942.85	424,720,821.68

RESUMEN POR FINALIDAD

ENERO - JUNIO

DESARROLLO SOCIAL	2017	2018	
	DEVENGADO	APROBADO	DEVENGADO
TOTAL	**14,278,709,621.78**	**19,455,847,137.32**	**18,897,415,108.86**
PROTECCIÓN AMBIENTAL	219,503,446.50	180,409,348.82	148,915,863.54
VIVIENDA Y SERVICIOS A LA COMUNIDAD	1,515,336,904.27	452,905,483.47	1,905,106,955.76
SALUD	2,308,277,657.20	3,424,097,881.70	2,749,866,047.05
RECREACIÓN, CULTURA Y OTRAS MANIFESTACIONES SOCIALES	360,983,748.79	176,533,256.47	260,653,217.32
EDUCACIÓN	9,575,924,120.62	14,454,438,559.11	12,144,002,649.06
PROTECCIÓN SOCIAL	290,765,744.40	756,504,812.43	1,677,240,295.70
OTROS ASUNTOS SOCIALES	7,918,000.00	10,957,795.32	11,630,080.43

RESUMEN POR FINALIDAD-FUNCION

ENERO -JUNIO

DESARROLLO SOCIAL	2018			
	ESTATAL	RAMO 33	FEDERAL	DEVENGADO
TOTAL GENERAL	**4,297,725,018.45**	**12,359,327,129.72**	**2,240,362,960.69**	**18,897,415,108.86**
PROTECCIÓN AMBIENTAL	32,844,387.21	18,507,492.54	97,563,983.79	148,915,863.54
VIVIENDA Y SERVICIOS A LA COMUNIDAD	769,701,208.87	567,088,050.01	568,317,696.88	1,905,106,955.76
SALUD	433,485,902.30	1,883,069,729.45	433,310,415.30	2,749,866,047.05
RECREACIÓN, CULTURA Y OTRAS MANIFESTACIONES SOCIALES	190,159,568.02	4,947,667.10	65,545,982.20	260,653,217.32
EDUCACIÓN	1,312,897,131.06	9,758,565,885.48	1,072,539,632.52	12,144,002,649.06
PROTECCIÓN SOCIAL	1,548,152,238.16	126,768,057.54	2,320,000.00	1,677,240,295.70
OTROS ASUNTOS SOCIALES	10,484,582.83	380,247.60	765,250.00	11,630,080.43

RESUMEN POR FINALIDAD

ENERO - JUNIO

DESARROLLO ECONÓMICO	2017	2018	
	DEVENGADO	APROBADO	DEVENGADO
TOTAL	**1,058,076,772.56**	**2,169,959,530.52**	**849,510,682.17**
ASUNTOS ECONÓMICOS, COMERCIALES Y LABORALES EN GENERAL	179,080,504.36	749,062,231.69	145,550,558.98
AGROPECUARIA, SILVICULTURA, PESCA Y CAZA	224,806,589.30	259,229,042.98	239,945,032.12
COMBUSTIBLES Y ENERGÍA	118,741,121.57	0.00	0.00
TRANSPORTE	368,296,162.33	321,782,084.90	356,973,703.64
COMUNICACIONES	33,284,600.51	27,320,357.53	25,189,479.89
TURISMO	43,645,365.18	447,693,769.27	81,851,907.54
CIENCIA, TECNOLOGÍA E INNOVACIÓN	90,222,429.31	364,872,044.15	0.00

RESUMEN POR FINALIDAD-FUNCION

ENERO - JUNIO

DESARROLLO ECONÓMICO	2018			
	ESTATAL	RAMO 33	FEDERAL	DEVENGADO
TOTAL GENERAL	**692,854,759.69**	**69,409,817.15**	**87,246,105.33**	**849,510,682.17**
ASUNTOS ECONÓMICOS, COMERCIALES Y LABORALES EN GENERAL	120,855,107.04	5,550,584.30	19,144,867.64	145,550,558.98
AGROPECUARIA, SILVICULTURA, PESCA Y CAZA	227,710,949.54	12,025,356.93	208,725.65	239,945,032.12
TRANSPORTE	242,307,072.62	48,873,111.77	65,793,519.25	356,973,703.64
COMUNICACIONES	25,189,479.89	0.00	0.00	25,189,479.89
TURISMO	76,792,150.60	2,960,764.15	2,098,992.79	81,851,907.54

RESUMEN POR FINALIDAD

ENERO - JUNIO

OTRAS NO CLASIFICADAS EN FUNCIONES ANTERIORES	2017	2018	
	DEVENGADO	APROBADO	DEVENGADO
TOTAL	**8,409,388,379.42**	**14,473,536,892.00**	**9,590,815,608.57**
TRANSACCIONES DE LA DEUDA PUBLICA/COSTO FINANCIERO DE LA DEUDA	1,381,363,259.90	1,056,953,577.00	1,951,712,530.68
TRANSFERENCIAS, PARTICIPACIONES Y APORTACIONES ENTRE DIFERENTES NIVELES Y ORDENES DE GOBIERNO	7,025,686,601.70	13,416,583,315.00	7,639,103,077.89
ADEUDOS DE EJERCICIOS FISCALES ANTERIORES	2,338,517.82	0.00	0.00

RESUMEN POR FINALIDAD-FUNCION

ENERO - JUNIO

OTRAS NO CLASIFICADAS EN FUNCIONES ANTERIORES	2018			
	ESTATAL	RAMO 33	FEDERAL	DEVENGADO
TOTAL GENERAL	**1,073,692,528.58**	**5,957,755,786.10**	**2,559,367,293.89**	**9,590,815,608.57**
TRANSACCIONES DE LA DEUDA PUBLICA/COSTO FINANCIERO DE LA DEUDA	1,052,350,398.58	899,362,132.10	0.00	1,951,712,530.68
TRANSFERENCIAS, PARTICIPACIONES Y APORTACIONES ENTRE DIFERENTES NIVELES Y ORDENES DE GOBIERNO	21,342,130.00	5,058,393,654.00	2,559,367,293.89	7,639,103,077.89

3.4.- EJES ESTRATÉGICOS DEL PLAN ESTATAL DE DESARROLLO DE OAXACA.

Es importante mencionar que, ya se cuenta con el Plan Estatal de Desarrollo (PED) 2016-2022, el cual recoge las aspiraciones y demandas de la sociedad, y define tanto los objetivos y metas, como las estrategias y líneas de acción que orientarán la toma de decisiones y los trabajos de la administración pública, en colaboración con los distintos sectores públicos y sociales; sin embargo las cifras del ejercicio 2017 no podrán ser comparables debido al cambio de denominación y clasificación de ejes en el actual Plan Estatal de Desarrollo.

Así tenemos que, en el eje Oaxaca Incluyente con el Desarrollo Social, se devengaron recursos por 17 mil 084 millones 671 mil 313 pesos, mismos que representan el 49% del total devengado al segundo informe.

En el eje Oaxaca Moderno y Transparente, se devengaron recursos por 12 mil 420 millones 628 mil 126 pesos, mismos que representan el 36% del total al segundo informe.

En el eje Oaxaca Seguro, se devengaron recursos por 3 mil 604 millones 601 mil 698 pesos, mismos que representan el 10% del total devengado al segundo informe.

En el eje **Oaxaca Productivo e Innovador**, se devengaron recursos por 834 millones 906 mil 147 pesos, mismos que representan el 3% del total devengado al segundo informe.

En el eje **Oaxaca Sustentable**, se devengaron recursos por 695 millones 483 mil 928 pesos, mismos que representan el 2% del total devengado al segundo informe.

RESUMEN POR EJE
ENERO - JUNIO

CONCEPTO	2017	2018	
	DEVENGADO	APROBADO	DEVENGADO
TOTAL GENERAL	**0.00**	**40,961,901,971.39**	**34,640,291,213.92**
OAXACA INCLUYENTE CON EL DESARROLLO SOCIAL	0.00	19,653,113,488.09	17,084,671,313.17
OAXACA MODERNO Y TRANSPARENTE	0.00	17,029,518,999.18	12,420,628,126.39
OAXACA SEGURO	0.00	2,351,254,659.52	3,604,601,698.35
OAXACA PRODUCTIVO E INNOVADOR	0.00	1,231,252,771.54	834,906,147.43
OAXACA SUSTENTABLE	0.00	696,762,053.06	695,483,928.58

RESUMEN POR EJE-TEMA
ENERO - JUNIO

CONCEPTO	2018			
	ESTATAL	RAMO 33	FEDERAL	DEVENGADO
TOTAL GENERAL	**11,241,013,414.04**	**18,502,208,598.89**	**4,897,069,200.99**	**34,640,291,213.92**
OAXACA INCLUYENTE CON EL DESARROLLO SOCIAL	3,021,846,416.66	12,224,313,546.03	1,838,511,350.48	17,084,671,313.17
OAXACA MODERNO Y TRANSPARENTE	3,760,464,714.72	6,001,781,372.24	2,658,382,039.43	12,420,628,126.39
OAXACA SEGURO	3,529,328,390.28	75,010,365.22	262,942.85	3,604,601,698.35
OAXACA PRODUCTIVO E INNOVADOR	678,948,869.00	68,919,898.75	87,037,379.68	834,906,147.43
OAXACA SUSTENTABLE	250,425,023.38	132,183,416.65	312,875,488.55	695,483,928.58

GOBIERNO DEL ESTADO
DE OAXACA

RESUMEN POR EJE
ENERO - JUNIO

OAXACA INCLUYENTE CON EL DESARROLLO SOCIAL	2017	2018	
	DEVENGADO	APROBADO	DEVENGADO
TOTAL GENERAL	**0.00**	**19,653,113,488.09**	**17,084,671,313.17**
EDUCACIÓN	0.00	14,454,438,559.11	12,143,418,437.06
SALUD	0.00	3,424,097,881.70	2,749,866,047.05
VIVIENDA	0.00	446,917,052.36	1,236,505,485.66
ACCESO A LA ALIMENTACIÓN	0.00	71,892,764.38	412,409,314.30
INCLUSIÓN ECONÓMICA	0.00	609,398,753.60	27,630,205.23
GRUPOS EN SITUACIÓN DE VULNERABILIDAD	0.00	465,900,789.77	243,999,219.80
MIGRANTES	0.00	11,934,430.70	11,566,389.95
CULTURA FÍSICA Y DEPORTE	0.00	36,159,327.12	76,363,771.88
CULTURA Y ARTE	0.00	132,373,929.35	182,912,442.24

RESUMEN POR EJE-TEMA
ENERO - JUNIO

OAXACA INCLUYENTE CON EL DESARROLLO SOCIAL	2018			
	ESTATAL	RAMO 33	FEDERAL	DEVENGADO
TOTAL GENERAL	**3,021,846,416.66**	**12,224,313,546.03**	**1,838,511,350.48**	**17,084,671,313.17**
EDUCACIÓN	1,312,312,919.06	9,758,565,885.48	1,072,539,632.52	12,143,418,437.06
SALUD	433,485,902.30	1,883,069,729.45	433,310,415.30	2,749,866,047.05
VIVIENDA	521,893,456.34	450,581,958.86	264,030,070.46	1,236,505,485.66
ACCESO A LA ALIMENTACIÓN	287,325,655.16	123,963,659.14	1,120,000.00	412,409,314.30
INCLUSIÓN ECONÓMICA	26,852,453.88	777,751.35	0.00	27,630,205.23
GRUPOS EN SITUACIÓN DE VULNERABILIDAD	239,627,075.15	2,406,894.65	1,965,250.00	243,999,219.80
MIGRANTES	11,566,389.95	0.00	0.00	11,566,389.95
CULTURA FÍSICA Y DEPORTE	39,698,359.53	0.00	36,665,412.35	76,363,771.88
CULTURA Y ARTE	149,084,205.29	4,947,667.10	28,880,569.85	182,912,442.24

GOBIERNO DEL ESTADO
DE OAXACA

RESUMEN POR EJE
ENERO - JUNIO

OAXACA MODERNO Y TRANSPARENTE	2017	2018	
	DEVENGADO	APROBADO	DEVENGADO
TOTAL GENERAL	**0.00**	**17,029,518,999.18**	**12,420,628,126.39**
ADMINISTRACIÓN MODERNA	0.00	979,393,660.94	838,528,343.37
COORDINACIÓN INSTITUCIONAL	0.00	456,069,701.99	699,559,850.54
GESTIÓN PARA RESULTADOS	0.00	1,854,607,506.78	2,804,478,280.88
FINANZAS PÚBLICAS	0.00	177,459,902.53	163,518,835.91
TRANSPARENCIA Y RENDICIÓN DE CUENTAS	0.00	104,908,790.09	131,673,800.59
DESARROLLO INSTITUCIONAL MUNICIPAL	0.00	13,457,079,436.85	7,782,869,015.10

RESUMEN POR EJE-TEMA
ENERO - JUNIO

OAXACA MODERNO Y TRANSPARENTE	2018			
	ESTATAL	RAMO 33	FEDERAL	DEVENGADO
TOTAL GENERAL	**3,760,464,714.72**	**6,001,781,372.24**	**2,658,382,039.43**	**12,420,628,126.39**
ADMINISTRACIÓN MODERNA	822,056,728.27	16,471,615.10	0.00	838,528,343.37
COORDINACIÓN INSTITUCIONAL	693,648,032.41	5,848,418.50	63,399.63	699,559,850.54
GESTIÓN PARA RESULTADOS	1,892,057,579.01	907,368,184.75	5,052,517.12	2,804,478,280.88
FINANZAS PÚBLICAS	156,408,300.26	7,110,535.65	0.00	163,518,835.91
TRANSPARENCIA Y RENDICIÓN DE CUENTAS	118,638,423.19	3,268,878.80	9,766,498.60	131,673,800.59
DESARROLLO INSTITUCIONAL MUNICIPAL	77,655,651.58	5,061,713,739.44	2,643,499,624.08	7,782,869,015.10

GOBIERNO DEL ESTADO
DE OAXACA

RESUMEN POR EJE
ENERO - JUNIO

OAXACA SEGURO	2017	2018	
	DEVENGADO	APROBADO	DEVENGADO
TOTAL GENERAL	**0.00**	**2,351,254,659.52**	**3,604,601,698.35**
SEGURIDAD CIUDADANA	0.00	830,493,526.14	831,842,370.07
PROCURACIÓN DE JUSTICIA	0.00	892,206,454.53	942,140,652.08
DERECHOS HUMANOS	0.00	34,789,448.32	29,014,828.85
GOBERNABILIDAD Y PAZ SOCIAL	0.00	550,942,860.56	790,725,831.22
PREVENCIÓN Y PROTECCIÓN CONTRA DESASTRES	0.00	42,822,369.97	1,010,878,016.13

RESUMEN POR EJE-TEMA
ENERO - JUNIO

OAXACA SEGURO	2018			
	ESTATAL	RAMO 33	FEDERAL	DEVENGADO
TOTAL GENERAL	**3,529,328,390.28**	**75,010,365.22**	**262,942.85**	**3,604,601,698.35**
SEGURIDAD CIUDADANA	777,624,345.65	54,218,024.42	0.00	831,842,370.07
PROCURACIÓN DE JUSTICIA	940,172,921.98	1,967,730.10	0.00	942,140,652.08
DERECHOS HUMANOS	28,849,942.95	164,885.90	0.00	29,014,828.85
GOBERNABILIDAD Y PAZ SOCIAL	771,803,163.57	18,659,724.80	262,942.85	790,725,831.22
PREVENCIÓN Y PROTECCIÓN CONTRA DESASTRES	1,010,878,016.13	0.00	0.00	1,010,878,016.13

RESUMEN POR EJE
ENERO - JUNIO

OAXACA PRODUCTIVO E INNOVADOR	2017	2018	
	DEVENGADO	APROBADO	DEVENGADO
TOTAL GENERAL	**0.00**	**1,231,252,771.54**	**834,906,147.43**
PRODUCTIVIDAD AGROPECUARIA	0.00	249,218,271.03	219,868,269.32
PESCA Y ACUICULTURA	0.00	6,581,251.97	6,386,020.78
TURISMO	0.00	47,693,769.27	81,851,907.54
COMUNICACIONES Y TRANSPORTES	0.00	598,274,442.43	381,249,390.81
IMPULSO A LA ECONOMÍA Y ZONAS ECONÓMICAS ESPECIALES	0.00	329,485,036.84	145,550,558.98

RESUMEN POR EJE-TEMA
ENERO - JUNIO

OAXACA PRODUCTIVO E INNOVADOR	2018			
	ESTATAL	RAMO 33	FEDERAL	DEVENGADO
TOTAL GENERAL	**678,948,869.00**	**68,919,898.75**	**87,037,379.68**	**834,906,147.43**
PRODUCTIVIDAD AGROPECUARIA	208,350,906.04	11,517,363.28	0.00	219,868,269.32
PESCA Y ACUICULTURA	6,367,945.53	18,075.25	0.00	6,386,020.78
TURISMO	76,792,150.60	2,960,764.15	2,098,992.79	81,851,907.54
COMUNICACIONES Y TRANSPORTES	266,582,759.79	48,873,111.77	65,793,519.25	381,249,390.81
IMPULSO A LA ECONOMÍA Y ZONAS ECONÓMICAS ESPECIALES	120,855,107.04	5,550,584.30	19,144,867.64	145,550,558.98

RESUMEN POR EJE
ENERO - JUNIO

OAXACA SUSTENTABLE	2017	2018	
	DEVENGADO	APROBADO	DEVENGADO
TOTAL GENERAL	**0.00**	**696,762,053.06**	**695,483,928.58**
MEDIO AMBIENTE Y BIODIVERSIDAD	0.00	22,924,816.82	21,231,475.39
DESARROLLO FORESTAL	0.00	3,429,519.98	13,690,742.02
RESIDUOS SOLIDOS	0.00	57,000.00	11,242,604.83
ENERGÍAS ALTERNATIVAS	0.00	243,350.00	399,207.88
ORDENAMIENTO TERRITORIAL	0.00	670,107,366.26	648,919,898.46

RESUMEN POR EJE-TEMA
ENERO - JUNIO

OAXACA SUSTENTABLE	2018			
	ESTATAL	RAMO 33	FEDERAL	DEVENGADO
TOTAL GENERAL	**250,425,023.38**	**132,183,416.65**	**312,875,488.55**	**695,483,928.58**
MEDIO AMBIENTE Y BIODIVERSIDAD	20,545,713.19	685,762.20	0.00	21,231,475.39
DESARROLLO FORESTAL	12,992,097.97	489,918.40	208,725.65	13,690,742.02
RESIDUOS SOLIDOS	11,242,604.83	0.00	0.00	11,242,604.83
ENERGÍAS ALTERNATIVAS	399,207.88	0.00	0.00	399,207.88
ORDENAMIENTO TERRITORIAL	205,245,399.51	131,007,736.05	312,666,762.90	648,919,898.46

4.5.- CLASIFICACIÓN ADMINISTRATIVA

La clasificación Administrativa define al ejecutor o administrador directo de los recursos públicos. Esta clasificación permite identificar a los ejecutores y responsables del gasto público y facilita su ubicación, ya que se muestran los recursos asignados a las Dependencias y Entidades.

Tiene como propósitos básicos identificar las unidades administrativas a través de las cuales se realiza la asignación, gestión y rendición de los recursos financieros públicos, así como establecer las bases institucionales y sectoriales para la elaboración y análisis de las estadísticas fiscales, organizadas y agregadas, mediante su integración y consolidación, tal como lo requieren las mejores prácticas y los modelos universales establecidos en la materia. Esta clasificación además permite delimitar con precisión el ámbito de Sector Público de cada orden de gobierno y por ende los alcances de su probable responsabilidad fiscal y cuasi fiscal.

Conforme a esta clasificación, el gasto público que se informa en este periodo abarca las actuaciones, en el marco de su competencia, de los Poderes Ejecutivo, Legislativo y Judicial, de los Órganos Autónomos, Organismos Públicos Descentralizados, Fideicomisos Públicos, Instituciones Públicas de Seguridad Social.

El gasto total devengado al segundo informe del ejercicio fiscal 2018, fue de 34 mil 640 millones 291 mil 213 pesos.

Con base en esta clasificación:

La **Administración Pública Centralizada**, al segundo informe 2018 devengó la cantidad de 7 mil 864 millones 893 mil 290 pesos, que representó el 23% del monto total del presupuesto devengado durante este periodo.

El **Poder Legislativo**, al segundo informe 2018 devengó la cantidad de 545 millones 122 mil 358 pesos, que representó el 2% del monto total del presupuesto devengado durante este periodo.

El **Poder Judicial**, al segundo informe 2018 devengó la cantidad de 502 millones 663 mil 579 pesos, que representó el 1% del monto total del presupuesto devengado en este periodo.

Los **Órganos Autónomos**, al segundo informe 2018 devengaron la cantidad de 1 mil 480 millones 341 mil 638 pesos, que representa el 4% del monto total del presupuesto devengado en este periodo.

Los **Organismos Públicos Descentralizados**, al segundo informe 2018 devengaron la cantidad de 16 mil 011 millones 784 mil 074 pesos, que representa el 46% del monto total del presupuesto devengado durante este periodo.

Los **Fideicomisos Públicos** al segundo informe 2018 devengaron la cantidad de 8 millones 302 mil 457 pesos, que representa el 0% del monto total del presupuesto devengado en este periodo.

Las **Instituciones Públicas de Seguridad Social**, al segundo informe 2018 devengaron la cantidad de 44 millones 656 mil 536 pesos, que representa el 0% del monto total del presupuesto devengado en este periodo.

Los **Municipios** al segundo informe 2018 devengaron la cantidad de 8 mil 182 millones 527 mil 279 pesos, lo que representó el 24% del monto total del presupuesto devengado durante este periodo.

CLASIFICACIÓN ADMINISTRATIVA
ENERO-JUNIO

CONCEPTO	2017	2018	
	DEVENGADO	APROBADO	DEVENGADO
TOTAL GENERAL	**27,970,623,926.95**	**27,693,658,733.67**	**34,640,291,213.92**
ADMINISTRACIÓN PÚBLICA CENTRALIZADA	5,256,913,912.99	8,043,896,281.43	7,864,893,290.05
PODER LEGISLATIVO	370,267,675.92	299,231,748.01	545,122,358.35
PODER JUDICIAL	461,496,989.90	482,507,803.90	502,663,579.17
ÓRGANOS AUTÓNOMOS	1,016,823,151.41	1,014,946,341.13	1,480,341,638.56
ORGANISMOS PÚBLICOS DESCENTRALIZADOS	12,401,282,167.57	17,659,231,952.49	16,011,784,074.50
FIDEICOMISOS PÚBLICOS	7,315,218.27	8,567,232.01	8,302,457.43
INSTITUCIONES PÚBLICAS DE SEGURIDAD SOCIAL	33,620,176.46	36,937,297.42	44,656,536.44
MUNICIPIOS	8,422,904,634.43	13,416,583,315.00	8,182,527,279.42

CLASIFICACIÓN ADMINISTRATIVA

ENERO-JUNIO

ADMINISTRACIÓN PÚBLICA CENTRALIZADA	2017	2018	
	DEVENGADO	APROBADO	DEVENGADO
TOTAL GENERAL	**5,256,913,912.99**	**8,043,896,281.43**	**7,864,893,290.05**
GUBERNATURA	82,670,294.73	72,263,101.86	90,854,823.62
SECRETARÍA GENERAL DE GOBIERNO	256,045,025.30	180,770,363.12	171,719,834.67
SECRETARÍA DE SEGURIDAD PÚBLICA	723,491,883.08	797,147,174.14	752,730,264.10
SECRETARÍA DE LAS INFRAESTRUCTURAS Y EL ORDENAMIENTO TERRITORIAL SUSTENTABLE	262,636,384.56	118,976,491.26	598,174,231.89
SECRETARÍA DE VIALIDAD Y TRANSPORTE	74,686,887.59	72,594,531.14	125,822,374.44
SECRETARÍA DE LAS CULTURAS Y ARTES DE OAXACA	118,188,540.87	93,798,498.30	132,520,870.33
SECRETARÍA DE DESARROLLO SOCIAL Y HUMANO	41,382,160.76	38,253,433.11	51,397,717.05
SECRETARÍA DE ASUNTOS INDÍGENAS	12,407,961.63	12,194,206.00	13,861,111.35
SECRETARÍA DE DESARROLLO AGROPECUARIO, PESCA Y ACUACULTURA	152,329,512.87	124,999,312.00	178,165,444.38
SECRETARÍA DE FINANZAS	402,194,987.75	318,853,843.71	690,187,638.56
INVERSIÓN, PREVISIÓN Y PARIPASSU	0.00	2,948,390,883.15	0.00
SECRETARÍA DE FINANZAS-NORMATIVA	1,630,953,706.82	1,692,737,977.00	3,446,617,476.78
SECRETARÍA DE ADMINISTRACIÓN	761,507,157.93	627,868,117.40	690,836,972.88
SECRETARÍA DE ADMINISTRACIÓN-DIRECCIÓN DE RECURSOS HUMANOS	82,801,123.94	329,003,232.00	124,374,668.86
SECRETARÍA DE LA CONTRALORÍA Y TRANSPARENCIA GUBERNAMENTAL	67,782,032.13	53,748,671.80	74,552,191.57
JEFATURA DE LA GUBERNATURA	13,032,173.30	16,883,766.40	10,336,591.26
CONSEJERÍA JURÍDICA DEL GOBIERNO DEL ESTADO	78,621,825.78	151,453,728.95	175,084,186.71
COORDINACIÓN GENERAL DE EDUCACIÓN MEDIA SUPERIOR Y SUPERIOR, CIENCIA Y TECNOLOGÍA	78,312,732.79	20,628,130.64	144,920,534.92
COORDINACIÓN GENERAL DE ENLACE FEDERAL Y RELACIONES INTERNACIONALES	5,477,747.66	6,882,026.00	5,023,442.13
COORDINACIÓN GENERAL DE COMUNICACIÓN SOCIAL Y VOCERÍA DEL GOBIERNO DEL ESTADO	19,752,029.62	134,013,743.00	30,304,788.29
COORDINACIÓN PARA LA ATENCIÓN DE LOS DERECHOS HUMANOS	3,204,444.91	3,521,542.00	4,158,541.59
COORDINACIÓN GENERAL DEL COMITÉ ESTATAL DE PLANEACIÓN PARA EL DESARROLLO DE OAXACA	63,463,758.61	57,978,611.84	64,688,642.20
SECRETARIADO EJECUTIVO DEL SISTEMA ESTATAL DE SEGURIDAD PÚBLICA	171,298,361.23	13,771,492.00	81,180,951.45
SECRETARÍA DE ECONOMÍA	89,217,188.58	79,431,028.04	91,603,045.49
SECRETARÍA DE TURISMO	41,566,195.52	45,873,175.27	76,725,904.23
SECRETARÍA DE LA MUJER OAXAQUEÑA	7,460,424.13	8,634,034.48	9,907,107.40
SECRETARÍA DEL MEDIO AMBIENTE, ENERGÍAS Y DESARROLLO SUSTENTABLE	16,429,370.90	23,225,166.82	29,143,933.90

GOBIERNO DEL ESTADO
DE OAXACA

CLASIFICACIÓN ADMINISTRATIVA
ENERO-JUNIO

PODER LEGISLATIVO	2017	2018	
	DEVENGADO	APROBADO	DEVENGADO
TOTAL GENERAL	**370,267,675.92**	**299,231,748.01**	**545,122,358.35**
CONGRESO DEL ESTADO	334,817,523.12	262,090,114.12	500,762,688.63
óRGANO SUPERIOR DE FISCALIZACIóN DEL ESTADO DE OAXACA	35,450,152.80	37,141,633.89	44,359,669.72

CLASIFICACIÓN ADMINISTRATIVA
ENERO-JUNIO

PODER JUDICIAL	2017	2018	
	DEVENGADO	APROBADO	DEVENGADO
TOTAL GENERAL	**461,496,989.90**	**482,507,803.90**	**502,663,579.17**
TRIBUNAL SUPERIOR DE JUSTICIA	137,771,267.18	100,527,309.37	103,291,277.49
CONSEJO DE LA JUDICATURA	323,725,722.72	381,980,494.53	399,372,301.68

CLASIFICACIÓN ADMINISTRATIVA
ENERO-JUNIO

ÓRGANOS AUTÓNOMOS	2017	2018	
	DEVENGADO	APROBADO	DEVENGADO
TOTAL GENERAL	**1,016,823,151.41**	**1,014,946,341.13**	**1,480,341,638.56**
DEFENSORÍA DE LOS DERECHOS HUMANOS DEL PUEBLO DE OAXACA	19,187,499.18	20,472,459.39	19,203,696.83
INSTITUTO ESTATAL ELECTORAL Y DE PARTICIPACIÓN CIUDADANA DE OAXACA	94,198,583.19	99,580,807.00	444,368,802.78
UNIVERSIDAD AUTÓNOMA "BENITO JUÁREZ" DE OAXACA	533,548,869.50	502,040,193.33	601,539,982.57
COMISIÓN ESTATAL DE ARBITRAJE MÉDICO DE OAXACA	5,799,747.15	5,795,446.93	5,652,590.43
INSTITUTO DE ACCESO A LA INFORMACIÓN PÚBLICA Y PROTECCIÓN DE DATOS PERSONALES	12,491,684.85	14,018,484.40	12,761,939.30
FISCALÍA GENERAL DEL ESTADO DE OAXACA	332,333,226.79	347,242,356.54	355,788,999.39
TRIBUNAL ELECTORAL DEL ESTADO DE OAXACA	19,263,540.75	25,796,593.54	27,073,101.07
TRIBUNAL DE JUSTICIA ADMINISTRATIVA DEL ESTADO DE OAXACA	0.00	0.00	13,952,526.19

CLASIFICACIÓN ADMINISTRATIVA

ENERO-JUNIO

ORGANISMOS PÚBLICOS DESCENTRALIZADOS	2017	2018	
	DEVENGADO	APROBADO	DEVENGADO
TOTAL GENERAL	**12,401,282,167.57**	**17,659,231,952.49**	**16,011,784,074.50**
CAMINOS Y AEROPISTAS DE OAXACA	179,919,193.39	98,359,553.76	206,234,427.79
CASA DE LA CULTURA OAXAQUEÑA	13,642,882.74	12,295,059.71	15,811,546.99
CENTRO DE LAS ARTES DE SAN AGUSTÍN	4,174,698.59	2,273,592.54	4,027,032.23
COLEGIO DE BACHILLERES DEL ESTADO DE OAXACA	444,638,037.50	467,751,455.58	485,516,123.22
COLEGIO DE ESTUDIOS CIENTÍFICOS Y TECNOLÓGICOS DEL ESTADO DE OAXACA	276,632,192.08	304,047,859.23	294,110,077.92
COLEGIO SUPERIOR PARA LA EDUCACIÓN INTEGRAL INTERCULTURAL DE OAXACA	55,119,851.08	63,490,251.92	56,925,984.31
COMISIÓN ESTATAL DE CULTURA FÍSICA Y DEPORTE	32,316,991.34	26,159,327.12	30,229,459.23
COMISIÓN ESTATAL DE VIVIENDA	147,098,620.60	37,063,670.13	354,414,952.67
COMISIÓN ESTATAL DEL AGUA	361,967,737.03	113,925,165.68	393,863,069.89
COMISIÓN ESTATAL FORESTAL	16,727,076.43	3,167,089.98	6,456,144.86
COMISIÓN ESTATAL PARA LA PLANEACIÓN DE LA EDUCACIÓN SUPERIOR	870,777.61	899,162.00	868,224.06
COMISIÓN ESTATAL PARA LA PLANEACIÓN Y LA PROGRAMACIÓN DE LA EDUCACIÓN MEDIA SUPERIOR	518,810.65	675,877.48	759,317.37
COMISIÓN PARA LA REGULARIZACIÓN DE LA TENENCIA DE LA TIERRA URBANA DEL ESTADO DE OAXACA	1,889,961.28	2,070,078.54	2,162,074.05
CONSEJO ESTATAL DE PREVENCIÓN Y CONTROL DEL SIDA	8,035,345.93	4,635,637.98	7,417,942.92
CONSEJO OAXAQUEÑO DE CIENCIA, TECNOLOGÍA E INNOVACIóN.	2,351,442.68	2,993,184.45	3,292,574.58
COORDINACIÓN ESTATAL DE PROTECCIÓN CIVIL DE OAXACA	2,014,350.85	2,822,369.97	7,496,783.97
CORPORACIÓN OAXAQUEÑA DE RADIO Y TELEVISIÓN	28,204,499.91	27,320,357.53	25,189,479.89
DIRECCIÓN GENERAL DE POBLACIÓN DE OAXACA	1,894,508.32	1,867,344.76	2,305,814.72
HOSPITAL DE LA NIÑEZ OAXAQUEÑA	30,253,839.24	15,473,151.98	13,988,660.89
INSTITUTO DE CAPACITACIÓN Y PRODUCTIVIDAD PARA EL TRABAJO DEL ESTADO DE OAXACA	34,974,360.20	36,199,118.96	29,346,307.09
INSTITUTO DE ESTUDIOS DE BACHILLERATO DEL ESTADO DE OAXACA	160,661,781.79	219,379,978.85	181,835,263.38
INSTITUTO DE LA JUVENTUD DEL ESTADO DE OAXACA	10,427,075.68	9,774,899.76	12,377,030.61
INSTITUTO DEL PATRIMONIO CULTURAL DEL ESTADO DE OAXACA	3,656,530.73	3,199,189.00	12,004,948.23
INSTITUTO ESTATAL DE EDUCACIÓN PARA ADULTOS	71,450,653.66	69,787,847.42	86,048,356.10
INSTITUTO ESTATAL DE EDUCACIÓN PÚBLICA DE OAXACA	7,253,952,698.99	12,134,547,008.98	9,532,021,127.97
INSTITUTO OAXAQUEÑO CONSTRUCTOR DE INFRAESTRUCTURA FÍSICA EDUCATIVA	224,443,208.64	15,913,708.10	208,044,717.82
INSTITUTO OAXAQUEÑO DE ATENCIÓN AL MIGRANTE	6,995,910.75	7,934,430.70	11,566,389.95
INSTITUTO OAXAQUEÑO DE LAS ARTESANÍAS	5,110,122.62	4,742,592.68	4,927,744.27
INSTITUTO TECNOLÓGICO SUPERIOR DE SAN MIGUEL EL GRANDE	8,351,869.89	11,996,567.70	9,291,843.72

ORGANISMOS PÚBLICOS DESCENTRALIZADOS	2017	2018	
	DEVENGADO	APROBADO	DEVENGADO
INSTITUTO TECNOLÓGICO SUPERIOR DE TEPOSCOLULA	9,580,914.47	12,475,399.55	8,530,624.26
NOVAUNIVERSITAS	8,417,572.37	12,180,944.65	8,996,415.21
SERVICIOS DE AGUA POTABLE Y ALCANTARILLADO DE OAXACA	136,067,727.94	135,744,034.55	281,267,506.81
SERVICIOS DE SALUD DEL ESTADO DE OAXACA	1,717,817,175.52	2,091,943,946.65	2,045,820,134.53
SISTEMA PARA EL DESARROLLO INTEGRAL DE LA FAMILIA DEL ESTADO DE OAXACA	194,517,696.18	149,598,667.78	548,901,900.05
UNIVERSIDAD DE CHALCATONGO	6,630,747.33	7,614,089.40	10,941,471.85
UNIVERSIDAD DE LA CAÑADA	13,967,047.76	15,257,993.04	19,172,859.66
UNIVERSIDAD DE LA COSTA	10,137,161.39	7,690,575.10	22,907,659.91
UNIVERSIDAD DE LA SIERRA JUÁREZ	15,591,969.60	17,892,300.66	16,154,767.72
UNIVERSIDAD DE LA SIERRA SUR	47,990,215.65	55,119,808.86	68,786,608.70
UNIVERSIDAD DEL ISTMO	42,204,738.11	45,885,743.71	42,016,617.86
UNIVERSIDAD DEL MAR	86,768,170.38	93,024,348.81	89,696,013.80
UNIVERSIDAD DEL PAPALOAPAN	48,057,703.76	52,177,892.30	49,851,349.01
UNIVERSIDAD TECNOLÓGICA DE LA MIXTECA	77,872,118.26	87,197,802.21	87,369,423.57
UNIVERSIDAD TECNOLÓGICA DE LA SIERRA SUR DE OAXACA	7,719,342.07	6,685,808.37	6,272,187.93
UNIVERSIDAD TECNOLÓGICA DE LOS VALLES CENTRALES	15,149,118.04	18,183,180.57	18,013,856.34
RÉGIMEN ESTATAL DE PROTECCIÓN SOCIAL EN SALUD DEL ESTADO DE OAXACA	539,839,733.73	1,107,020,445.09	635,558,867.50
DEFENSORÍA PÚBLICA DEL ESTADO DE OAXACA	30,936,413.79	27,577,951.36	33,716,921.30
INSTITUTO OAXAQUEÑO DEL EMPRENDEDOR Y DE LA COMPETITIVIDAD	2,715,561.79	7,350,215.00	10,777,761.92
INSTITUTO DE LA FUNCIÓN REGISTRAL DEL ESTADO DE OAXACA	1,006,009.23	7,845,272.34	8,497,705.87

CLASIFICACIÓN ADMINISTRATIVA

ENERO-JUNIO

FIDEICOMISOS PÚBLICOS	2017	2018	
	DEVENGADO	APROBADO	DEVENGADO
TOTAL GENERAL	**7,315,218.27**	**8,567,232.01**	**8,302,457.43**
FIDEICOMISO PARA EL DESARROLLO LOGÍSTICO DEL ESTADO DE OAXACA	3,656,910.71	3,783,710.83	3,527,494.35
FIDEICOMISO DE FOMENTO PARA EL ESTADO DE OAXACA	1,954,137.90	2,962,927.18	3,079,461.37
OFICINA DE CONVENCIONES Y VISITANTES DE OAXACA	1,704,169.66	1,820,594.00	1,695,501.71

CLASIFICACIÓN ADMINISTRATIVA
ENERO-JUNIO

FIDEICOMISOS PÚBLICOS	2017	2018	
	DEVENGADO	APROBADO	DEVENGADO
TOTAL GENERAL	**33,620,176.46**	**36,937,297.42**	**44,656,536.44**
OFICINA DE PENSIONES DEL ESTADO DE OAXACA	33,620,176.46	36,937,297.42	44,656,536.44

CLASIFICACIÓN ADMINISTRATIVA
ENERO-JUNIO

MUNICIPIOS	2017	2018	
	DEVENGADO	APROBADO	DEVENGADO
TOTAL GENERAL	**8,422,904,634.43**	**13,416,583,315.00**	**8,182,527,279.42**
MUNICIPIOS - PARTICIPACIONES Y APORTACIONES	7,081,119,623.88	13,416,583,315.00	7,639,103,077.89
INVERSIÓN CONCERTADA	1,341,785,010.55	0.00	543,424,201.53

GOBIERNO DEL ESTADO
DE OAXACA

4.6.- INVERSION PÚBLICA

RESUMEN DE INVERSIÓN POR CLAVE DE FINANCIAMIENTO
ENERO - JUNIO

Concepto		Estatal	Ramo 33	Federal	Devengado
A	**NO ETIQUETADO**	**590,401,058.45**	**0.00**	**0.00**	**590,401,058.45**
AA	**RECURSOS FISCALES**	**195,208,408.47**	**0.00**	**0.00**	**195,208,408.47**
AAL	**RECURSOS FISCALES (NO ETIQUETADOS)**	**195,208,408.47**	**0.00**	**0.00**	**195,208,408.47**
AALA	***ASIGNACIÓN PARA FUNCIONAMIENTO***	**168,461.16**	**0.00**	**0.00**	**168,461.16**
AALAA	***ASIGNACIÓN PARA FUNCIONAMIENTO***	**168,461.16**	**0.00**	**0.00**	**168,461.16**
AALAA0117	ASIGNACIÓN ORDINARIA DE OPERACIÓN	168,461.16	0.00	0.00	168,461.16
AALB	***ASIGNACIÓN PARA INVERSIÓN***	**195,039,947.31**	**0.00**	**0.00**	**195,039,947.31**
AALBA	***ASIGNACIÓN PARA INVERSIÓN***	**195,039,947.31**	**0.00**	**0.00**	**195,039,947.31**
AALBA0117	ACCIONES DIVERSAS PNE	30,101,699.79	0.00	0.00	30,101,699.79
AALBA0118	ASIGNACIÓN PARA INVERSIÓN	152,258,198.22	0.00	0.00	152,258,198.22
AALBA0218	FASP APORTACION ESTATAL	12,680,049.30	0.00	0.00	12,680,049.30
AB	**FINANCIAMIENTOS INTERNOS**	**161,811,462.55**	**0.00**	**0.00**	**161,811,462.55**
ABA	**BANCA COMERCIAL**	**126,448,785.55**	**0.00**	**0.00**	**126,448,785.55**
ABAA	***BANCA COMERCIAL***	**126,448,785.55**	**0.00**	**0.00**	**126,448,785.55**
ABAAA	***BANCA COMERCIAL***	**126,448,785.55**	**0.00**	**0.00**	**126,448,785.55**
ABAAA0115	DEUDA DIRECTA 1000 MDP	845,066.40	0.00	0.00	845,066.40
ABAAA0316	DEUDA DIRECTA 2000 MDP	76,672,659.15	0.00	0.00	76,672,659.15
ABAAA0617	DEUDA DIRECTA CORTO PLAZO 1100 MDP	48,931,060.00	0.00	0.00	48,931,060.00
ABB	**BANCA DE DESARROLLO**	**35,362,677.00**	**0.00**	**0.00**	**35,362,677.00**
ABBA	***BANCA DE DESARROLLO***	**35,362,677.00**	**0.00**	**0.00**	**35,362,677.00**
ABBAA	***BANCA DE DESARROLLO***	**35,362,677.00**	**0.00**	**0.00**	**35,362,677.00**
ABBAA0717	CREDITO BANOBRAS MAS OAXACA	35,362,677.00	0.00	0.00	35,362,677.00
AE	**RECURSOS FEDERALES**	**230,925,077.66**	**0.00**	**0.00**	**230,925,077.66**
AEA	**PARTICIPACIONES**	**230,925,077.66**	**0.00**	**0.00**	**230,925,077.66**
AEAA	***FONDO GENERAL DE PARTICIPACIONES***	**230,925,077.66**	**0.00**	**0.00**	**230,925,077.66**
AEAAA	***ASIGNACION ORDINARIA DE OPERACIÓN***	**230,925,077.66**	**0.00**	**0.00**	**230,925,077.66**
AEAAA0118	ASIGNACIÓN ORDINARIA DE OPERACIÓN	230,925,077.66	0.00	0.00	230,925,077.66
AG	**OTROS RECURSOS DE LIBRE DISPOSICIÓN**	**2,456,109.77**	**0.00**	**0.00**	**2,456,109.77**
AGA	**OTROS RECURSOS DE LIBRE DISPOSICIÓN**	**2,456,109.77**	**0.00**	**0.00**	**2,456,109.77**
AGAA	***APORTACIONES MUNICIPALES PARA MEZCLA DE RECURSOS***	**2,456,109.77**	**0.00**	**0.00**	**2,456,109.77**
AGAAA	***APORTACIONES MUNICIPALES PARA MEZCLA DE RECURSOS***	**2,456,109.77**	**0.00**	**0.00**	**2,456,109.77**
AGAAA1017	APORTACIONES MUNICIPALES APARTADO URBANO	2,456,109.77	0.00	0.00	2,456,109.77
B	**ETIQUETADO**	**0.00**	**1,083,811,289.28**	**968,984,306.76**	**2,052,795,596.04**
BA	**RECURSOS FEDERALES**	**0.00**	**1,083,811,289.28**	**968,984,306.76**	**2,052,795,596.04**
BAA	**APORTACIONES (RAMO 33)**	**0.00**	**1,083,811,289.28**	**0.00**	**1,083,811,289.28**
BAAB	***FONDO DE APORTACIONES PARA LOS SERVICIOS DE SALUD***	**0.00**	**15,618,307.50**	**0.00**	**15,618,307.50**

CONTINUA ……

CONTINUA ……

BAABA	***FASSA CAPITAL***	**0.00**	**15,618,307.50**	**0.00**	**15,618,307.50**
BAABA0117	FASSA CAPITAL	0.00	15,618,307.50	0.00	15,618,307.50
BAAC	***FONDO DE APORTACIONES PARA LA INFRAESTRUCTURA SOCIAL ESTATAL***	**0.00**	**633,419,172.88**	**0.00**	**633,419,172.88**
BAACA	***FISE CAPITAL***	**0.00**	**626,533,599.40**	**0.00**	**626,533,599.40**
BAACA0116	FAIS - FISE CAPITAL	0.00	2,606,770.00	0.00	2,606,770.00
BAACA0117	FAIS - FISE CAPITAL	0.00	530,561,767.27	0.00	530,561,767.27
BAACA0118	FAIS - FISE CAPITAL	0.00	93,365,062.13	0.00	93,365,062.13
BAACB	***FISE PRODUCTOS FINANCIEROS***	**0.00**	**6,885,573.48**	**0.00**	**6,885,573.48**
BAACB0117	FAIS - FISE PRODUCTOS FINANCIEROS	0.00	6,885,573.48	0.00	6,885,573.48
BAAF	***FONDO DE APORTACIONES MÚLTIPLES-ASISTENCIA SOCIAL***	**0.00**	**123,463,659.14**	**0.00**	**123,463,659.14**
BAAFA	***FAM ASISTENCIA SOCIAL CAPITAL***	**0.00**	**123,463,659.14**	**0.00**	**123,463,659.14**
BAAFA0218	FAM AS CAPITAL	0.00	123,463,659.14	0.00	123,463,659.14
BAAG	***FONDO DE APORTACIONES MÚLTIPLES - EDUCATIVA BASICA***	**0.00**	**141,138,775.60**	**0.00**	**141,138,775.60**
BAAGA	***FAM EDUCATIVA BASICA CAPITAL***	**0.00**	**138,650,075.60**	**0.00**	**138,650,075.60**
BAAGA0215	FAM IEB CAPITAL	0.00	30,189.66	0.00	30,189.66
BAAGA0216	FAM IEB CAPITAL	0.00	15,037,446.90	0.00	15,037,446.90
BAAGA0217	FAM IEB CAPITAL	0.00	88,503,578.53	0.00	88,503,578.53
BAAGA0218	FAM IEB CAPITAL	0.00	552,889.05	0.00	552,889.05
BAAGA0517	FAM IEB REMANENTES POTENCIACION CAPITAL	0.00	34,525,971.46	0.00	34,525,971.46
BAAGB	***FAM EDUCATIVA BASICA PRODUCTOS FINANCIEROS***	**0.00**	**2,488,700.00**	**0.00**	**2,488,700.00**
BAAGB0117	FAM - FAIEB PRODUCTOS FINANCIEROS	0.00	2,488,700.00	0.00	2,488,700.00
BAAH	***FONDO DE APORTACIONES MÚLTIPLES - EDUCATIVA SUPERIOR***	**0.00**	**101,661,759.14**	**0.00**	**101,661,759.14**
BAAHA	***FAM EDUCATIVA SUPERIOR CAPITAL***	**0.00**	**78,014,075.95**	**0.00**	**78,014,075.95**
BAAHA0217	FAM IES CAPITAL	0.00	61,472,491.15	0.00	61,472,491.15
BAAHA0316	FAM IES REMANENTES POTENCIACION CAPITAL	0.00	14,430,574.90	0.00	14,430,574.90
BAAHA0317	FAM IES REMANENTES POTENCIACION CAPITAL	0.00	2,111,009.90	0.00	2,111,009.90
BAAHB	***FAM EDUCATIVA SUPERIOR (MEDIA SUPERIOR)***	**0.00**	**23,647,683.19**	**0.00**	**23,647,683.19**
BAAHB0116	FAM EDUCATIVA SUPERIOR (MEDIA SUPERIOR)	0.00	6,652,681.13	0.00	6,652,681.13
BAAHB0117	FAM EDUCATIVA SUPERIOR (MEDIA SUPERIOR)	0.00	8,119,975.12	0.00	8,119,975.12
BAAHB0216	FAM MEDIA SUPERIOR REMANENTES POTENCIACION CAPITAL	0.00	5,930,860.17	0.00	5,930,860.17
BAAHB0217	FAM MEDIA SUPERIOR REMANENTES POTENCIACION CAPITAL	0.00	2,944,166.77	0.00	2,944,166.77
BAAK	***FONDO DE APORTACIONES PARA LA SEGURIDAD PÚBLICA DE LOS ESTADOS Y DEL DISTRITO FEDERAL***	**0.00**	**44,734,403.27**	**0.00**	**44,734,403.27**
BAAKA	***FASP CAPITAL***	**0.00**	**44,734,403.27**	**0.00**	**44,734,403.27**
BAAKA0117	FASP CAPITAL	0.00	41,360,357.07	0.00	41,360,357.07
BAAKA0118	FASP CAPITAL	0.00	3,374,046.20	0.00	3,374,046.20
BAAL	***FONDO DE APORTACIONES PARA EL FORTALECIMIENTO DE LAS ENTIDADES FEDERATIVAS***	**0.00**	**23,775,211.75**	**0.00**	**23,775,211.75**
BAALA	***FAFEF CAPITAL***	**0.00**	**23,775,211.75**	**0.00**	**23,775,211.75**
BAALA0117	FAFEF CAPITAL	0.00	14,729,838.04	0.00	14,729,838.04
BAALA0118	FAFEF CAPITAL	0.00	9,045,373.71	0.00	9,045,373.71
BAB	**CONVENIOS**	**0.00**	**0.00**	**968,036,222.76**	**968,036,222.76**
BABB	***RAMO 06- SHCP***	**0.00**	**0.00**	**3,775,886.42**	**3,775,886.42**

CONTINUA ……

CONTINUA ……

BABBB	***PROGRAMA DE INFRAESTRUCTURA BASICA PARA LA ATENCION DE LOS PUEBLOS INDIGENAS***	**0.00**	**0.00**	**3,775,886.42**	**3,775,886.42**
BABBB0217	PROGRAMA DE INFRAESTRUCTURA INDIGENA	0.00	0.00	3,775,886.42	3,775,886.42
BABE	***RAMO 10 - ECONOMIA***	**0.00**	**0.00**	**11,136,239.67**	**11,136,239.67**
BABEZ	***OTROS NO INCLUIDOS EN LAS CLASIFICACIONES ANTERIORES***	**0.00**	**0.00**	**11,136,239.67**	**11,136,239.67**
BABEZ0317	MANT.INT. Y FOM.A LA COMPET.DEL MERCADO STA ELENA DEL MUN.DE STA CRUZ XOXOCOTLAN	0.00	0.00	313,349.81	313,349.81
BABEZ0417	MANT.INT.Y FOM.A LA COMPET.DEL MERCADO HIDALGO DEL MUN.DE OAX.DE JUAREZ	0.00	0.00	294,890.04	294,890.04
BABEZ0617	REHABILITACION Y FOMENTO A LA COMPETITIVIDAD DEL MERCADO MUNICIPAL DE SAN MATEO DEL MAR	0.00	0.00	60,533.98	60,533.98
BABEZ0817	REHABILITACION Y FOMENTO A LA COMPETITIVIDAD DEL MERCADO GUICHIVERE DE STO DOMINGO TEHUANTEPEC	0.00	0.00	51,660.60	51,660.60
BABEZ0917	FORT. INTEGRAL Y APOYO A LA COMPETITIVIDAD DE EMPRESAS EN LA REGIÓN DEL ISTMO DE TEHUANTEPEC	0.00	0.00	1,577,299.22	1,577,299.22
BABEZ1017	REHAB.Y FOMENTO A LA COMPETITIVIDAD DEL MERCADO DE MARISCOS "JOSE MURAT" DEL MUN.DE JUCHITAN DE ZAR.	0.00	0.00	38,269.98	38,269.98
BABEZ2417	PLANTA HUIXTEPEC FONDO MINERO	0.00	0.00	8,800,236.04	8,800,236.04
BABF	***RAMO 11 - EDUCACIÓN***	**0.00**	**0.00**	**6,450,145.48**	**6,450,145.48**
BABFB	***INFRAESTRUCTURA EDUCATIVA***	**0.00**	**0.00**	**40,499.40**	**40,499.40**
BABFB1213	INFRAESTRUCTURA EDUCATIVA 23 MDP	0.00	0.00	40,499.40	40,499.40
BABFD	***OFERTA EDUCATIVA Y APOYO***	**0.00**	**0.00**	**2,635,863.92**	**2,635,863.92**
BABFD1416	EXPANSION A LA OFERTA EDUCATIVA ITO	0.00	0.00	2,635,863.92	2,635,863.92
BABFK	***PROGRAMA PARA EL DESARROLLO PROFESIONAL DOCENTE***	**0.00**	**0.00**	**3,172,217.24**	**3,172,217.24**
BABFK0216	PRODEP UNIVERSIDAD DEL MAR	0.00	0.00	909,013.25	909,013.25
BABFK0316	PRODEP UNIVERSIDAD DE LA SIERRA SUR	0.00	0.00	586,654.82	586,654.82
BABFK0716	PRODEP UNIVERSIDAD DEL PAPALOAPAN	0.00	0.00	431,624.62	431,624.62
BABFK1016	PRODEP UNIVERSIDAD TECNOLOGICA DE LA MIXTECA	0.00	0.00	842,652.42	842,652.42
BABFK1116	PRODEP UNIVERSIDAD DEL ISTMO	0.00	0.00	402,272.13	402,272.13
BABFN	***FOMENTO A LA LECTURA***	**0.00**	**0.00**	**601,564.92**	**601,564.92**
BABFN0117	FOMENTO A LA LECTURA	0.00	0.00	601,564.92	601,564.92
BABG	***RAMO 12 - SALUD***	**0.00**	**0.00**	**12,658,824.11**	**12,658,824.11**
BABGL	***INFRAESTRUCTURA***	**0.00**	**0.00**	**12,636,036.19**	**12,636,036.19**
BABGL1317	FPP EQUIPAMIENTO DEL HOSPITAL GENERAL DR AURELIO VALDIVIESO	0.00	0.00	10,160,760.19	10,160,760.19
BABGL1416	FPP EQUIPAMIENTO DEL PROG FORTALECIMIENTO A UNIDADES MEDICAS DE 1ER NIVEL DE ATENCION	0.00	0.00	2,475,276.00	2,475,276.00
BABGZ	***OTROS NO INCLUIDOS EN LAS CLASIFICACIONES ANTERIORES (SALUD)***	**0.00**	**0.00**	**22,787.92**	**22,787.92**
BABGZ0207	PROGRAMA NACIONAL DE CONSERVACION Y MANTENIMIENTO (PRONACOMA)	0.00	0.00	22,787.92	22,787.92
BABH	***RAMO 16 - MEDIO AMBIENTE Y RECURSOS NATURALES***	**0.00**	**0.00**	**124,628,415.81**	**124,628,415.81**
BABHB	***AGUA LIMPIA***	**0.00**	**0.00**	**8,268.48**	**8,268.48**
BABHB0217	PROGRAMA DE AGUA POTABLE, ALCANTARILLADO Y SANEAMIENTO APARTADO AGUA LIMPIA	0.00	0.00	8,268.48	8,268.48
BABHC	***AGUA POTABLE Y ALCANTARILLADO Y SANEAMIENTO EN ZONAS URBANAS (APASZU)***	**0.00**	**0.00**	**85,396,882.79**	**85,396,882.79**
BABHC0117	PROGRAMA DE AGUA POTABLE, ALCANTARILLADO Y SANEAMIENTO APARTADO URBANO	0.00	0.00	85,396,882.79	85,396,882.79
BABHD	***AGUA POTABLE, ALCANTARILLADO Y SANEAMIENTO EN ZONAS RURALES (APASZR)***	**0.00**	**0.00**	**38,417,253.47**	**38,417,253.47**
BABHD0117	PROGRAMA DE AGUA POTABLE, ALCANTARILLADO Y SANEAMIENTO APARTADO RURAL	0.00	0.00	38,417,253.47	38,417,253.47

CONTINUA ……

CONTINUA ……

BABHE	***TRATAMIENTO DE AGUAS RESIDUALES***	**0.00**	**0.00**	**597,285.42**	**597,285.42**
BABHE0117	PROGRAMA DE TRATAMIENTO DE AGUAS RESIDUALES PROSAN	0.00	0.00	597,285.42	597,285.42
BABHZ	***OTROS NO INCLUIDOS EN LAS CLASIFICACIONES ANTERIORES***	**0.00**	**0.00**	**208,725.65**	**208,725.65**
BABHZ0418	RAPIDO CRECIMIENTO 01 CNF/GEOAX/TRC/2018	0.00	0.00	208,725.65	208,725.65
BABK	***RAMO 21 - TURISMO***	**0.00**	**0.00**	**2,098,992.79**	**2,098,992.79**
BABKZ	***OTRAS NO INCLUIDAS EN LAS CLASIFICACIONES ANTERIORES***	**0.00**	**0.00**	**2,098,992.79**	**2,098,992.79**
BABKZ0218	DESARROLLO REGIONAL TURISTICO SUSTENTABLE Y PUEBLOS MAGICOS	0.00	0.00	2,098,992.79	2,098,992.79
BABL	***RAMO 23 - PREVISIONES SALARIALES Y ECONOMICAS***	**0.00**	**0.00**	**774,214,164.49**	**774,214,164.49**
BABLC	***FONREGION***	**0.00**	**0.00**	**120,264,249.37**	**120,264,249.37**
BABLC0115	FONREGIÓN	0.00	0.00	3,205,031.35	3,205,031.35
BABLC0116	FONREGIÓN	0.00	0.00	12,607,628.62	12,607,628.62
BABLC0117	FONREGIÓN	0.00	0.00	104,451,589.40	104,451,589.40
BABLD	***PROGRAMA REGIONAL***	**0.00**	**0.00**	**208,818,173.80**	**208,818,173.80**
BABLD0818	PROYECTOS DE DESARROLLO REGIONAL	0.00	0.00	109,671,505.30	109,671,505.30
BABLD0916	PROGRAMAS REGIONALES CUENTA DOS	0.00	0.00	2,634,778.56	2,634,778.56
BABLD1218	PROGRAMAS REGIONALES	0.00	0.00	88,941,379.82	88,941,379.82
BABLD3618	PROYECTOS DE DESARROLLO REGIONAL CUENTA DOS	0.00	0.00	7,570,510.12	7,570,510.12
BABLG	***DE FORTALECIMIENTO***	**0.00**	**0.00**	**436,997,404.08**	**436,997,404.08**
BABLG0317	FORTALECE	0.00	0.00	21,084,303.26	21,084,303.26
BABLG1218	FONDO PARA EL FORTALECIMIENTO FINANCIERO PARA INVERSION	0.00	0.00	137,492,091.26	137,492,091.26
BABLG1517	FORTALECE CUENTA DOS	0.00	0.00	6,258,407.41	6,258,407.41
BABLG1617	FORTALECE CUENTA TRES	0.00	0.00	1,903,346.21	1,903,346.21
BABLG1717	FONDO PARA EL FORTALECIMIENTO FINANCIERO PARA INVERSION CUENTA TRES	0.00	0.00	9,830,199.98	9,830,199.98
BABLG1817	FONDO PARA EL FORTALECIMIENTO FINANCIERO PARA INVERSION CUENTA DOS	0.00	0.00	4,935,741.72	4,935,741.72
BABLG1818	FONDO PARA EL FORTALECIMIENTO FINANCIERO PARA INVERSION CUENTA DOS	0.00	0.00	115,975,520.00	115,975,520.00
BABLG1917	FONDO PARA EL FORTALECIMIENTO FINANCIERO PARA INVERSION CUENTA CUATRO	0.00	0.00	96,419,956.02	96,419,956.02
BABLG2017	FONDO PARA EL FORTALECIMIENTO FINANCIERO PARA INVERSIÓN CUENTA CINCO	0.00	0.00	24,958,519.11	24,958,519.11
BABLG2117	FONDO PARA EL FORTALECIMIENTO FINANCIERO PARA INVERSION CUENTA 6	0.00	0.00	18,139,319.11	18,139,319.11
BABLZ	***OTROS NO INCLUIDOS EN LAS CLASIFICACIONES ANTERIORES***	**0.00**	**0.00**	**8,134,337.24**	**8,134,337.24**
BABLZ1215	FONDO SUR SURESTE FONSUR	0.00	0.00	4,994,999.96	4,994,999.96
BABLZ1417	FIDEICOMISO PARA LA INFRAESTRUCTURA DE LOS ESTADOS (FIES)	0.00	0.00	3,139,337.28	3,139,337.28
BABN	***RAMO 38 - CONACYT***	**0.00**	**0.00**	**27,533.30**	**27,533.30**
BABNA	***CONACYT***	**0.00**	**0.00**	**27,533.30**	**27,533.30**
BABNA5115	ESTUDIO DE LA DINAMICA MICROBIANA CONACYT UTM	0.00	0.00	27,533.30	27,533.30
BABP	***RAMO 48 - CULTURA***	**0.00**	**0.00**	**18,383,932.62**	**18,383,932.62**
BABPA	***CENTRO DE LAS ARTES SAN AGUSTIN***	**0.00**	**0.00**	**869,553.15**	**869,553.15**
BABPA0116	CENTRO DE LAS ARTES SAN AGUSTÍN	0.00	0.00	458,561.05	458,561.05
BABPA0118	CENTRO DE LAS ARTES SAN AGUSTÍN	0.00	0.00	202,115.51	202,115.51
BABPA0217	CENTRO DE LAS ARTES SAN AGUSTIN PRODUCTOS FINANCIEROS 2011-2016	0.00	0.00	208,876.59	208,876.59
BABPB	***FESTIVIDADES, EVENTOS Y PROYECTOS CULTURALES***	**0.00**	**0.00**	**260,000.00**	**260,000.00**
BABPB0317	ESTIMULO A LA CREACION Y DESARROLLO ARTISTICO	0.00	0.00	260,000.00	260,000.00

CONTINUA ……

CONTINUA ……

BABPC	***PROGRAMA DE APOYO A LAS CULTURAS MUNICIPALES Y COMUNITARIAS (PACMYC)***	**0.00**	**0.00**	**3,530,177.22**	**3,530,177.22**
BABPC0117	PACMYC	0.00	0.00	2,930,177.22	2,930,177.22
BABPC0217	ENCUENTRO REGIONAL PACMYC OAXACA	0.00	0.00	600,000.00	600,000.00
BABPZ	***OTROS NO INCLUIDOS EN LAS CLASIFICACIONES ANTERIORES (CONACULTA)***	**0.00**	**0.00**	**13,724,202.25**	**13,724,202.25**
BABPZ0117	CULTURA INFANTIL	0.00	0.00	531,373.08	531,373.08
BABPZ0217	APOYO A LA INFRAESTRUCTURA CULTURAL DE LOS ESTADOS	0.00	0.00	8,395,309.14	8,395,309.14
BABPZ0317	PROGR MEX, CULTURA PARA ARMONIA	0.00	0.00	139,000.00	139,000.00
BABPZ0517	EL TREN DEL ATARDECER, DIFUSIÓN Y PROMOCIÓN DE LA DIVERSIDAD CULTURAL DEL ISTMO DE TEHUANTEPEC	0.00	0.00	66,000.00	66,000.00
BABPZ0618	DESARROLLO CULTURAL MUNICIPAL DE OAXACA	0.00	0.00	2,687,211.21	2,687,211.21
BABPZ2816	FOMENTO A LA EXPRESION CULTURAL DE LAS AGRUPACIONES MUSICALES Y ARTISTICAS POPULARES DE OAXACA	0.00	0.00	626,143.64	626,143.64
BABPZ3317	APOYO A INSTITUCIONES ESTATALES DE CULTURA	0.00	0.00	1,279,165.18	1,279,165.18
BABZ	***RAMO 47 ENTIDADES NO SECTORIZADAS***	**0.00**	**0.00**	**14,662,088.07**	**14,662,088.07**
BABZB	***PROGRAMA DE INFRAESTRUCTURA INDIGENA***	**0.00**	**0.00**	**14,662,088.07**	**14,662,088.07**
BABZB0118	PROGRAMA DE INFRAESTRUCTURA INDIGENA	0.00	0.00	14,662,088.07	14,662,088.07
BAC	**SUBSIDIOS Y SUBVENCIONES**	**0.00**	**0.00**	**948,084.00**	**948,084.00**
BACA	***RAMO 11 - EDUCACIÒN***	**0.00**	**0.00**	**948,084.00**	**948,084.00**
BACAF	***SUBSIDIO CAPACITACION PARA EL TRABAJO CAPITAL***	**0.00**	**0.00**	**948,084.00**	**948,084.00**
BACAF0118	INSTITUTO DE CAPACITACIÓN Y PRODUCTIVIDAD PARA EL TRABAJO DEL ESTADO DE OAXACA	0.00	0.00	948,084.00	948,084.00
	TOTAL GENERAL	**590,401,058.45**	**1,083,811,289.28**	**968,984,306.76**	**2,643,196,654.49**

4.7.- FONDOS DE APORTACIONES FEDERALES

La Ley de Coordinación Fiscal en su Capítulo V, establece los fines para los que se deben destinar los recursos provenientes de los Fondos del Ramo 33, mismos que dada su naturaleza se registran como ingresos propios y por lo tanto son administrados y ejercidos conforme a la legislación estatal. se ha devengó la cantidad de 18 mil 502 millones 208 mil 598 pesos para la realización de los diversos programas que prevé el capítulo V y que son recibidos por el Estado conforme al calendario que emite el Gobierno Federal, distribuyéndose a las Dependencias y Entidades para su ejercicio.

RESUMEN POR CLAVE DE FINANCIAMIENTO
ENERO - JUNIO

Concepto		Aprobado	Devengado
BAAA	***FONDO DE APORTACIONES PARA LA NOMINA EDUCATIVA Y GASTO OPERATIVO***	**12,134,547,008.98**	**9,432,762,564.05**
BAAAA	*FONE CAPITAL*	12,134,547,008.98	9,432,762,564.05
BAAB	***FONDO DE APORTACIONES PARA LOS SERVICIOS DE SALUD***	**2,091,943,946.65**	**1,866,481,552.13**
BAABA	*FASSA CAPITAL*	2,091,943,946.65	1,866,481,552.13
BAAC	***FONDO DE APORTACIONES PARA LA INFRAESTRUCTURA SOCIAL ESTATAL***	**0.00**	**633,419,172.88**
BAACA	*FISE CAPITAL*	0.00	626,533,599.40
BAACB	*FISE PRODUCTOS FINANCIEROS*	0.00	6,885,573.48
BAAD	***FONDO DE APORTACIONES PARA LA INFRAESTRUCTURA SOCIAL MUNICIPAL***	**6,143,269,608.00**	**3,853,340,592.00**
BAADA	*FISM CAPITAL*	6,143,269,608.00	3,853,340,592.00
BAAE	***FONDO DE APORTACIONES PARA EL FORTALECIMIENTO DE LOS MUNICIPIOS Y DE LAS DEMARCACIONES TERRITORIALES***	**2,394,270,958.00**	**1,205,053,062.00**
BAAEA	*FORTAMUN CAPITAL*	2,394,270,958.00	1,205,053,062.00
BAAF	***FONDO DE APORTACIONES MÚLTIPLES-ASISTENCIA SOCIAL***	**0.00**	**123,463,659.14**
BAAFA	*FAM ASISTENCIA SOCIAL CAPITAL*	0.00	123,463,659.14
BAAG	***FONDO DE APORTACIONES MÚLTIPLES - EDUCATIVA BASICA***	**0.00**	**141,138,775.60**
BAAGA	*FAM EDUCATIVA BASICA CAPITAL*	0.00	138,650,075.60
BAAGB	*FAM EDUCATIVA BASICA PRODUCTOS FINANCIEROS*	0.00	2,488,700.00
BAAH	***FONDO DE APORTACIONES MÚLTIPLES - EDUCATIVA SUPERIOR***	**0.00**	**101,661,759.14**
BAAHA	*FAM EDUCATIVA SUPERIOR CAPITAL*	0.00	78,014,075.95
BAAHB	*FAM EDUCATIVA SUPERIOR (MEDIA SUPERIOR)*	0.00	23,647,683.19
BAAJ	***FONDO DE APORTACIONES PARA LA EDUCACIÓN TECNOLÓGICA Y DE ADULTOS***	**69,787,847.42**	**63,384,036.83**
BAAJA	*FAETA CAPITAL*	69,787,847.42	63,384,036.83
BAAK	***FONDO DE APORTACIONES PARA LA SEGURIDAD PÚBLICA DE LOS ESTADOS Y DEL DISTRITO FEDERAL***	**0.00**	**44,734,403.27**
BAAKA	*FASP CAPITAL*	0.00	44,734,403.27
BAAL	***FONDO DE APORTACIONES PARA EL FORTALECIMIENTO DE LAS ENTIDADES FEDERATIVAS***	**710,798,184.00**	**1,036,769,021.85**
BAALA	*FAFEF CAPITAL*	710,798,184.00	1,036,769,021.85
	TOTAL GENERAL	**23,544,617,553.05**	**18,502,208,598.89**

GOBIERNO DEL ESTADO
DE OAXACA

4.- TRANSFERENCIAS A MUNICIPIOS
4.1.- PARTICIPACIONES FEDERALES DISTRIBUIDAS A LOS 570 MUNICIPIOS DEL ESTADO ENERO-JUNIO 2018

Cve	Municipio	Fondo Municipal de Participaciones	Fondo de Fomento Municipal	Fondo de Compensación	Fondo Municipal del Impuesto a las Ventas Finales de Gasolina y Diesel	ISR	TOTAL
	TOTAL	**1,682,421,492.00**	**654,532,716.00**	**59,063,236.80**	**48,170,818.80**	**38,577,263.00**	**2,482,765,526.60**
1	Abejones	748,140.00	318,852.00	14,305.80	7,517.80	0.00	1,088,815.60
2	Acatlán de Pérez Figueroa	12,629,280.00	4,715,592.00	693,975.00	426,832.00	0.00	18,465,679.00
3	Asunción Cacalotepec	957,264.00	297,396.00	32,387.00	17,225.00	0.00	1,304,272.00
4	Asunción Cuyotepeji	563,172.00	255,936.00	13,361.00	10,316.00	0.00	842,785.00
5	Asunción Ixtaltepec	6,733,548.00	2,151,516.00	209,029.00	153,110.00	0.00	9,247,203.00
6	Asunción Nochixtlán	6,612,984.00	2,652,360.00	264,801.00	157,427.00	220,666.00	9,908,238.00
7	Asunción Ocotlán	1,353,396.00	506,784.00	43,158.00	21,671.00	0.00	1,925,009.00
8	Asunción Tlacolulita	639,192.00	317,940.00	10,849.00	8,910.00	4,472.00	981,363.00
9	Ayotzintepec	2,208,072.00	1,689,084.00	107,823.00	74,498.00	0.00	4,079,477.00
10	El Barrio de la Soledad	5,008,428.00	2,094,576.00	191,361.00	204,273.00	0.00	7,498,638.00
11	Calihualá	650,400.00	237,444.00	19,161.00	10,044.00	0.00	917,049.00
12	Candelaria Loxicha	2,721,924.00	567,480.00	182,789.00	89,205.00	0.00	3,561,398.00
13	Ciénega de Zimatlán	1,983,768.00	1,105,776.00	42,091.00	36,605.00	49,740.00	3,217,980.00
14	Ciudad Ixtepec	13,777,428.00	4,339,980.00	372,333.00	393,957.00	0.00	18,883,698.00
15	Coatecas Altas	1,698,780.00	501,504.00	82,964.00	42,503.00	0.00	2,325,751.00
16	Coicoyán de las Flores	2,618,256.00	659,508.00	190,842.00	91,996.00	0.00	3,560,602.00
17	La Compañía	1,278,084.00	298,092.00	54,368.00	29,322.00	0.00	1,659,866.00
18	Concepción Buenavista	603,984.00	286,620.00	12,494.00	8,012.00	0.00	911,110.00
19	Concepción Pápalo	1,112,160.00	285,768.00	46,707.00	24,933.00	0.00	1,469,568.00
20	Constancia del Rosario	1,394,892.00	1,065,384.00	66,278.00	35,064.00	7,917.00	2,569,535.00
21	Cosolapa	4,262,412.00	1,536,852.00	232,714.00	155,577.00	0.00	6,187,555.00
22	Cosoltepec	637,704.00	275,280.00	10,616.00	11,625.00	0.00	935,225.00
23	Cuilápam de Guerrero	4,692,828.00	2,377,656.00	297,957.00	210,187.00	191,070.00	7,769,698.00
24	Cuyamecalco Villa de Zaragoza	2,253,612.00	1,169,004.00	61,109.00	30,959.00	0.00	3,514,684.00
25	Chahuites	3,587,748.00	1,533,816.00	162,746.00	117,266.00	0.00	5,401,576.00
26	Chalcatongo de Hidalgo	2,798,904.00	846,840.00	138,403.00	82,564.00	0.00	3,866,711.00
27	Chiquihuitlán de Benito Juárez	1,045,056.00	679,644.00	38,290.00	19,319.00	4,691.00	1,787,000.00
28	Heroica Ciudad de Ejutla de Crespo	5,804,856.00	1,422,000.00	319,390.00	177,737.00	37,412.00	7,761,395.00
29	Eloxochitlán de Flores Magón	1,674,216.00	1,021,332.00	72,291.00	35,139.00	0.00	2,802,978.00
30	El Espinal	8,153,472.00	975,924.00	108,226.00	94,310.00	0.00	9,331,932.00
31	Tamazulápam del Espíritu Santo	3,525,948.00	567,948.00	113,016.00	66,583.00	0.00	4,273,495.00
32	Fresnillo de Trujano	676,116.00	342,936.00	16,210.00	9,158.00	0.00	1,044,420.00
33	Guadalupe Etla	895,560.00	1,101,480.00	35,183.00	37,194.00	5,138.00	2,074,555.00
34	Guadalupe de Ramírez	744,516.00	385,356.00	17,770.00	14,868.00	0.00	1,162,510.00
35	Guelatao de Juárez	335,376.00	286,800.00	6,877.00	4,513.00	0.00	633,566.00
36	Guevea de Humboldt	1,724,724.00	375,756.00	85,302.00	46,305.00	0.00	2,232,087.00
37	Mesones Hidalgo	1,456,152.00	335,208.00	73,082.00	37,222.00	21,083.00	1,922,747.00
38	Villa Hidalgo	845,760.00	405,900.00	30,905.00	16,684.00	0.00	1,299,249.00
39	Heroica Ciudad de Huajuapan de León	38,567,292.00	15,331,692.00	1,051,888.00	1,216,620.00	3,346,540.00	59,514,032.00
40	Huautepec	1,824,624.00	390,036.00	119,991.00	53,530.00	0.00	2,388,181.00
41	Huautla de Jiménez	9,572,340.00	4,019,616.00	542,056.00	268,123.00	0.00	14,402,135.00
42	Ixtlán de Juárez	3,246,552.00	908,832.00	118,782.00	95,367.00	3,598.00	4,373,131.00
43	Heroica Ciudad de Juchitán de Zaragoza	39,885,984.00	13,768,188.00	1,337,578.00	1,163,525.00	0.00	56,155,275.00
44	Loma Bonita	18,572,304.00	9,346,476.00	608,933.00	514,473.00	1,802,269.00	30,844,455.00

Cve	Municipio	Fondo Municipal de Participaciones	Fondo de Fomento Municipal	Fondo de Compensación	Fondo Municipal del Impuesto a las Ventas Finales de Gasolina y Diesel	ISR	TOTAL
45	Magdalena Apasco	2,137,488.00	1,354,212.00	108,791.00	87,860.00	0.00	3,688,351.00
46	Magdalena Jaltepec	1,836,936.00	741,852.00	49,807.00	43,948.00	0.00	2,672,543.00
47	Santa Magdalena Jicotlán	325,248.00	183,444.00	1,194.00	2,735.00	0.00	512,621.00
48	Magdalena Mixtepec	772,800.00	339,660.00	23,398.00	11,851.00	0.00	1,147,709.00
49	Magdalena Ocotlán	636,060.00	288,612.00	17,243.00	10,087.00	0.00	952,002.00
50	Magdalena Peñasco	1,409,304.00	465,408.00	58,601.00	29,969.00	0.00	1,963,282.00
51	Magdalena Teitipac	1,605,732.00	707,664.00	83,097.00	41,208.00	76,267.00	2,513,968.00
52	Magdalena Tequisistlán	2,256,684.00	782,268.00	88,318.00	58,041.00	0.00	3,185,311.00
53	Magdalena Tlacotepec	2,031,696.00	1,054,656.00	17,546.00	10,368.00	0.00	3,114,266.00
54	Magdalena Zahuatlán	496,332.00	257,544.00	5,998.00	6,927.00	0.00	766,801.00
55	Mariscala de Juárez	1,379,160.00	654,300.00	51,712.00	35,329.00	0.00	2,120,501.00
56	Mártires de Tacubaya	669,840.00	270,120.00	22,271.00	12,188.00	0.00	974,419.00
57	Matías Romero Avendaño	16,458,036.00	6,008,748.00	599,159.00	471,783.00	0.00	23,537,726.00
58	Mazatlán Villa de Flores	3,756,072.00	905,016.00	228,164.00	111,321.00	0.00	5,000,573.00
59	Miahuatlán de Porfirio Díaz	15,442,428.00	6,418,308.00	622,010.00	465,911.00	0.00	22,948,657.00
60	Mixistlán de la Reforma	1,150,500.00	405,096.00	42,424.00	24,441.00	0.00	1,622,461.00
61	Monjas	1,479,216.00	652,500.00	44,147.00	26,412.00	0.00	2,202,275.00
62	Natividad	485,112.00	244,116.00	6,503.00	4,037.00	0.00	739,768.00
63	Nazareno Etla	970,836.00	203,256.00	51,136.00	33,226.00	0.00	1,258,454.00
64	Nejapa de Madero	2,333,208.00	846,072.00	113,287.00	68,037.00	0.00	3,360,604.00
65	Ixpantepec Nieves	822,348.00	440,592.00	19,950.00	14,189.00	0.00	1,297,079.00
66	Santiago Niltepec	2,475,108.00	1,595,016.00	78,439.00	45,270.00	0.00	4,193,833.00
67	Oaxaca de Juárez	254,688,732.00	89,962,836.00	3,257,598.00	7,317,027.00	13,828,553.00	369,054,746.00
68	Ocotlán de Morelos	6,887,904.00	2,798,052.00	318,420.00	192,293.00	0.00	10,196,669.00
69	La Pe	1,005,288.00	353,184.00	43,939.00	22,587.00	0.00	1,424,998.00
70	Pinotepa de Don Luis	2,044,260.00	768,456.00	107,658.00	71,066.00	0.00	2,991,440.00
71	Pluma Hidalgo	2,009,196.00	1,495,824.00	48,310.00	35,139.00	0.00	3,588,469.00
72	San José del Progreso	1,840,092.00	396,324.00	110,666.00	57,974.00	0.00	2,405,056.00
73	Putla Villa de Guerrero	9,093,348.00	2,962,608.00	482,283.00	277,378.00	0.00	12,815,617.00
74	Santa Catarina Quioquitani	628,536.00	310,776.00	7,278.00	4,291.00	0.00	950,881.00
75	Reforma de Pineda	2,063,532.00	849,636.00	39,395.00	23,140.00	0.00	2,975,703.00
76	La Reforma	1,198,716.00	545,484.00	48,900.00	27,669.00	0.00	1,820,769.00
77	Reyes Etla	1,399,728.00	545,484.00	53,579.00	46,212.00	0.00	2,045,003.00
78	Rojas de Cuauhtémoc	746,592.00	284,268.00	14,613.00	11,543.00	0.00	1,057,016.00
79	Salina Cruz	44,521,764.00	13,603,152.00	1,151,579.00	1,706,428.00	1,556,971.00	62,539,894.00
80	San Agustín Amatengo	736,140.00	358,668.00	22,562.00	13,411.00	0.00	1,130,781.00
81	San Agustín Atenango	789,768.00	325,008.00	27,771.00	15,254.00	0.00	1,157,801.00
82	San Agustín Chayuco	1,383,384.00	334,488.00	62,768.00	35,046.00	0.00	1,815,686.00
83	San Agustín de las Juntas	2,090,556.00	920,376.00	123,837.00	91,187.00	0.00	3,225,956.00
84	San Agustín Etla	1,471,092.00	525,492.00	51,637.00	48,292.00	15,324.00	2,111,837.00
85	San Agustín Loxicha	5,460,168.00	729,312.00	446,453.00	207,924.00	0.00	6,843,857.00
86	San Agustín Tlacotepec	709,668.00	332,040.00	14,065.00	15,902.00	0.00	1,071,675.00
87	San Agustín Yatareni	1,270,068.00	718,392.00	63,798.00	42,483.00	0.00	2,094,741.00
88	San Andrés Cabecera Nueva	1,201,236.00	520,224.00	47,749.00	24,911.00	1,239.00	1,795,359.00
89	San Andrés Dinicuiti	827,808.00	230,484.00	31,521.00	18,248.00	0.00	1,108,061.00
90	San Andrés Huaxpaltepec	1,968,804.00	787,812.00	91,925.00	56,512.00	0.00	2,905,053.00
91	San Andrés Huayápam	1,906,056.00	1,257,768.00	68,840.00	82,005.00	89,119.00	3,403,788.00
92	San Andrés Ixtlahuaca	807,804.00	365,100.00	22,778.00	16,256.00	0.00	1,211,938.00
93	San Andrés Lagunas	463,908.00	195,420.00	6,992.00	6,538.00	0.00	672,858.00
94	San Andrés Nuxiño	847,932.00	282,144.00	25,661.00	15,559.00	0.00	1,171,296.00
95	San Andrés Paxtlán	1,491,348.00	660,540.00	73,439.00	37,209.00	0.00	2,262,536.00
96	San Andrés Sinaxtla	544,740.00	197,208.00	9,752.00	8,327.00	0.00	760,027.00
97	San Andrés Solaga	777,000.00	377,268.00	25,953.00	16,588.00	0.00	1,196,809.00

GOBIERNO DEL ESTADO
DE OAXACA

Cve	Municipio	Fondo Municipal de Participaciones	Fondo de Fomento Municipal	Fondo de Compensación	Fondo Municipal del Impuesto a las Ventas Finales de Gasolina y Diesel	ISR	TOTAL
98	San Andrés Teotilálpam	1,480,020.00	315,480.00	72,328.00	37,604.00	0.00	1,905,432.00
99	San Andrés Tepetlapa	701,412.00	357,756.00	7,838.00	4,011.00	0.00	1,071,017.00
100	San Andrés Yaá	604,200.00	298,980.00	6,755.00	3,586.00	0.00	913,521.00
101	San Andrés Zabache	677,796.00	316,728.00	11,846.00	6,279.00	0.00	1,012,649.00
102	San Andrés Zautla	1,287,804.00	808,668.00	64,324.00	42,797.00	9,633.00	2,213,226.00
103	San Antonino Castillo Velasco	2,553,432.00	1,136,220.00	94,683.00	83,687.00	0.00	3,868,022.00
104	San Antonino el Alto	2,021,964.00	643,932.00	41,082.00	67,401.00	0.00	2,774,379.00
105	San Antonino Monte Verde	1,961,844.00	367,680.00	111,268.00	62,812.00	0.00	2,503,604.00
106	San Antonio Acutla	414,816.00	189,000.00	3,834.00	3,902.00	0.00	611,552.00
107	San Antonio de la Cal	5,229,540.00	10,935,372.00	304,526.00	203,145.00	0.00	16,672,583.00
108	San Antonio Huitepec	1,475,508.00	430,344.00	72,289.00	40,463.00	0.00	2,018,604.00
109	San Antonio Nanahuatípam	559,836.00	235,968.00	17,448.00	10,865.00	0.00	824,117.00
110	San Antonio Sinicahua	895,608.00	317,220.00	24,796.00	12,611.00	0.00	1,250,235.00
111	San Antonio Tepetlapa	1,648,956.00	523,704.00	68,822.00	36,141.00	0.00	2,277,623.00
112	San Baltazar Chichicápam	2,108,172.00	1,040,460.00	38,938.00	21,598.00	0.00	3,209,168.00
113	San Baltazar Loxicha	1,494,012.00	963,432.00	44,954.00	37,647.00	11,391.00	2,551,436.00
114	San Baltazar Yatzachi el Bajo	529,008.00	215,112.00	9,915.00	5,448.00	0.00	759,483.00
115	San Bartolo Coyotepec	2,459,952.00	1,327,608.00	120,792.00	100,736.00	0.00	4,009,088.00
116	San Bartolomé Ayautla	1,408,092.00	362,292.00	76,018.00	37,519.00	58,580.00	1,942,501.00
117	San Bartolomé Loxicha	978,000.00	363,240.00	38,938.00	19,860.00	0.00	1,400,038.00
118	San Bartolomé Quialana	2,345,832.00	810,360.00	40,586.00	42,157.00	167,672.00	3,406,607.00
119	San Bartolomé Yucuañe	528,960.00	269,340.00	6,238.00	3,521.00	0.00	808,059.00
120	San Bartolomé Zoogocho	580,596.00	309,444.00	5,034.00	4,090.00	24,383.00	923,547.00
121	San Bartolo Soyaltepec	582,120.00	249,024.00	9,914.00	6,135.00	15,099.00	862,292.00
122	San Bartolo Yautepec	561,012.00	303,288.00	8,975.00	9,490.00	10,707.00	893,472.00
123	San Bernardo Mixtepec	1,331,208.00	531,516.00	43,119.00	46,867.00	0.00	1,952,710.00
124	San Blas Atempa	5,247,792.00	1,752,588.00	306,473.00	189,205.00	0.00	7,496,058.00
125	San Carlos Yautepec	3,485,052.00	1,341,156.00	189,637.00	102,835.00	0.00	5,118,680.00
126	San Cristóbal Amatlán	1,574,844.00	556,764.00	86,902.00	45,322.00	31,752.00	2,295,584.00
127	San Cristóbal Amoltepec	943,416.00	297,768.00	17,027.00	16,199.00	0.00	1,274,410.00
128	San Cristóbal Lachirioag	704,160.00	470,916.00	17,744.00	10,578.00	0.00	1,203,398.00
129	San Cristóbal Suchixtlahuaca	887,364.00	490,500.00	5,090.00	17,373.00	0.00	1,400,327.00
130	San Dionisio del Mar	2,151,552.00	765,408.00	82,075.00	51,734.00	0.00	3,050,769.00
131	San Dionisio Ocotepec	3,862,200.00	1,383,084.00	163,851.00	92,608.00	0.00	5,501,743.00
132	San Dionisio Ocotlán	855,528.00	378,108.00	15,405.00	12,659.00	0.00	1,261,700.00
133	San Esteban Atatlahuca	1,403,028.00	407,352.00	58,977.00	31,730.00	0.00	1,901,087.00
134	San Felipe Jalapa de Díaz	6,566,784.00	2,457,708.00	477,110.00	248,182.00	0.00	9,749,784.00
135	San Felipe Tejalápam	1,969,356.00	313,296.00	113,908.00	78,529.00	0.00	2,475,089.00
136	San Felipe Usila	3,340,488.00	1,901,400.00	174,951.00	101,600.00	0.00	5,518,439.00
137	San Francisco Cahuacuá	1,491,720.00	625,272.00	52,739.00	32,840.00	0.00	2,202,571.00
138	San Francisco Cajonos	440,376.00	234,276.00	6,757.00	3,838.00	0.00	685,247.00
139	San Francisco Chapulapa	1,004,868.00	321,180.00	34,102.00	17,379.00	0.00	1,377,529.00
140	San Francisco Chindúa	453,300.00	337,212.00	12,168.00	6,905.00	0.00	809,585.00
141	San Francisco del Mar	2,290,620.00	951,996.00	119,297.00	68,107.00	0.00	3,430,020.00
142	San Francisco Huehuetlán	632,544.00	240,288.00	16,306.00	8,587.00	0.00	897,725.00
143	San Francisco Ixhuatán	3,332,280.00	1,196,592.00	132,538.00	76,313.00	0.00	4,737,723.00
144	San Francisco Jaltepetongo	531,528.00	215,916.00	14,661.00	8,892.00	0.00	770,997.00
145	San Francisco Lachigoló	1,570,620.00	550,800.00	53,147.00	44,600.00	0.00	2,219,167.00
146	San Francisco Logueche	1,168,320.00	571,956.00	45,282.00	24,978.00	0.00	1,810,536.00
147	San Francisco Nuxaño	720,540.00	396,816.00	5,631.00	5,648.00	0.00	1,128,635.00
148	San Francisco Ozolotepec	1,526,292.00	449,088.00	31,993.00	43,667.00	0.00	2,051,040.00
149	San Francisco Sola	796,296.00	359,604.00	28,609.00	15,427.00	0.00	1,199,936.00
150	San Francisco Telixtlahuaca	2,957,940.00	915,780.00	172,786.00	115,431.00	0.00	4,161,937.00

GOBIERNO DEL ESTADO
DE OAXACA

Cve	Municipio	Fondo Municipal de Participaciones	Fondo de Fomento Municipal	Fondo de Compensación	Fondo Municipal del Impuesto a las Ventas Finales de Gasolina y Diesel	ISR	TOTAL
151	San Francisco Teopan	413,112.00	180,456.00	4,919.00	2,745.00	0.00	601,232.00
152	San Francisco Tlapancingo	869,040.00	289,440.00	36,290.00	17,922.00	0.00	1,212,692.00
153	San Gabriel Mixtepec	1,520,388.00	283,056.00	74,207.00	50,768.00	26,070.00	1,954,489.00
154	San Ildefonso Amatlán	1,187,796.00	538,740.00	37,143.00	24,917.00	0.00	1,788,596.00
155	San Ildefonso Sola	717,960.00	502,392.00	16,688.00	9,898.00	580.00	1,247,518.00
156	San Ildefonso Villa Alta	1,340,280.00	503,676.00	47,994.00	34,716.00	0.00	1,926,666.00
157	San Jacinto Amilpas	6,663,252.00	1,748,088.00	192,157.00	248,203.00	0.00	8,851,700.00
158	San Jacinto Tlacotepec	1,138,140.00	571,452.00	36,483.00	25,510.00	0.00	1,771,585.00
159	San Jerónimo Coatlán	1,737,252.00	440,316.00	82,912.00	50,971.00	0.00	2,311,451.00
160	San Jerónimo Silacayoapilla	915,564.00	350,112.00	20,712.00	18,958.00	0.00	1,305,346.00
161	San Jerónimo Sosola	1,033,248.00	292,236.00	39,659.00	21,390.00	0.00	1,386,533.00
162	San Jerónimo Taviche	802,764.00	256,236.00	32,424.00	16,595.00	0.00	1,108,019.00
163	San Jerónimo Tecóatl	746,016.00	544,140.00	26,357.00	13,524.00	0.00	1,330,037.00
164	San Jorge Nuchita	1,059,204.00	299,016.00	44,149.00	23,557.00	0.00	1,425,926.00
165	San José Ayuquila	845,196.00	483,960.00	23,773.00	17,351.00	0.00	1,370,280.00
166	San José Chiltepec	3,159,348.00	792,012.00	176,956.00	102,810.00	0.00	4,231,126.00
167	San José del Peñasco	846,852.00	352,260.00	33,653.00	17,839.00	0.00	1,250,604.00
168	San José Estancia Grande	581,520.00	228,840.00	16,489.00	8,999.00	0.00	835,848.00
169	San José Independencia	1,463,148.00	701,196.00	72,504.00	34,105.00	38,397.00	2,309,350.00
170	San José Lachiguiri	1,721,100.00	559,284.00	58,354.00	27,629.00	0.00	2,366,367.00
171	San José Tenango	4,908,132.00	1,425,540.00	372,632.00	155,652.00	0.00	6,861,956.00
172	San Juan Achiutla	322,428.00	125,388.00	5,555.00	5,864.00	0.00	459,235.00
173	San Juan Atepec	717,060.00	317,364.00	22,549.00	13,405.00	0.00	1,070,378.00
174	Ánimas Trujano	1,140,924.00	503,772.00	51,671.00	33,288.00	0.00	1,729,655.00
175	San Juan Bautista Atatlahuca	786,480.00	395,964.00	24,693.00	13,695.00	0.00	1,220,832.00
176	San Juan Bautista Coixtlahuaca	1,445,160.00	570,888.00	42,548.00	29,157.00	0.00	2,087,753.00
177	San Juan Bautista Cuicatlán	2,731,596.00	523,776.00	149,084.00	84,515.00	40,631.00	3,529,602.00
178	San Juan Bautista Guelache	1,608,756.00	267,012.00	93,769.00	60,717.00	0.00	2,030,254.00
179	San Juan Bautista Jayacatlán	1,975,212.00	425,484.00	22,491.00	88,735.00	0.00	2,511,922.00
180	San Juan Bautista Lo de Soto	900,744.00	296,028.00	38,837.00	22,036.00	0.00	1,257,645.00
181	San Juan Bautista Suchitepec	512,652.00	252,816.00	6,783.00	5,826.00	0.00	778,077.00
182	San Juan Bautista Tlacoatzintepec	907,092.00	296,952.00	34,892.00	18,510.00	0.00	1,257,446.00
183	San Juan Bautista Tlachichilco	769,044.00	342,096.00	22,860.00	11,753.00	0.00	1,145,753.00
184	San Juan Bautista Tuxtepec	83,615,700.00	40,029,564.00	2,226,636.00	2,251,440.00	6,592,170.00	134,715,510.00
185	San Juan Cacahuatepec	2,391,360.00	813,624.00	131,625.00	81,084.00	0.00	3,417,693.00
186	San Juan Cieneguilla	610,248.00	340,680.00	8,186.00	5,217.00	0.00	964,331.00
187	San Juan Coatzóspam	998,268.00	336,384.00	30,548.00	19,132.00	0.00	1,384,332.00
188	San Juan Colorado	2,476,524.00	420,348.00	163,234.00	86,638.00	28,823.00	3,175,567.00
189	San Juan Comaltepec	1,041,672.00	261,660.00	48,651.00	28,099.00	0.00	1,380,082.00
190	San Juan Cotzocón	5,930,376.00	1,272,000.00	373,822.00	217,751.00	0.00	7,793,949.00
191	San Juan Chicomezúchil	338,784.00	143,892.00	4,759.00	5,989.00	0.00	493,424.00
192	San Juan Chilateca	739,944.00	347,952.00	19,979.00	16,196.00	0.00	1,124,071.00
193	San Juan del Estado	1,024,296.00	256,008.00	37,195.00	34,008.00	0.00	1,351,507.00
194	San Juan del Río	973,200.00	387,012.00	18,563.00	16,606.00	0.00	1,395,381.00
195	San Juan Diuxi	971,436.00	426,396.00	17,818.00	10,386.00	0.00	1,426,036.00
196	San Juan Evangelista Analco	456,528.00	226,176.00	5,885.00	4,325.00	0.00	692,914.00
197	San Juan Guelavía	1,748,916.00	739,332.00	49,064.00	42,167.00	0.00	2,579,479.00
198	San Juan Guichicovi	7,818,312.00	4,198,224.00	482,876.00	275,448.00	585,186.00	13,360,046.00
199	San Juan Ihualtepec	569,304.00	255,228.00	9,519.00	4,929.00	0.00	838,980.00
200	San Juan Juquila Mixes	1,345,152.00	345,972.00	59,910.00	32,120.00	0.00	1,783,154.00
201	San Juan Juquila Vijanos	789,048.00	227,856.00	31,028.00	16,678.00	0.00	1,064,610.00
202	San Juan Lachao	1,554,960.00	859,032.00	75,110.00	43,027.00	0.00	2,532,129.00
203	San Juan Lachigalla	1,282,728.00	456,720.00	53,701.00	28,819.00	0.00	1,821,968.00

GOBIERNO DEL ESTADO
DE OAXACA

Cve	Municipio	Fondo Municipal de Participaciones	Fondo de Fomento Municipal	Fondo de Compensación	Fondo Municipal del Impuesto a las Ventas Finales de Gasolina y Diesel	ISR	TOTAL
204	San Juan Lajarcia	449,952.00	228,792.00	8,954.00	5,187.00	0.00	692,885.00
205	San Juan Lalana	4,804,572.00	1,858,728.00	278,177.00	150,048.00	57,948.00	7,149,473.00
206	San Juan de los Cués	829,284.00	238,548.00	37,137.00	20,769.00	15,841.00	1,141,579.00
207	San Juan Mazatlán	5,047,944.00	1,609,320.00	312,819.00	173,181.00	91,229.00	7,234,493.00
208	San Juan Mixtepec -Dto. 08 -	2,365,896.00	593,724.00	108,623.00	58,498.00	0.00	3,126,741.00
209	San Juan Mixtepec -Dto. 26 -	742,056.00	382,284.00	11,033.00	7,439.00	11,724.00	1,154,536.00
210	San Juan Ñumí	1,989,192.00	371,280.00	89,785.00	49,702.00	0.00	2,499,959.00
211	San Juan Ozolotepec	1,125,732.00	402,492.00	45,445.00	23,036.00	0.00	1,596,705.00
212	San Juan Petlapa	1,182,444.00	326,112.00	49,530.00	24,806.00	0.00	1,582,892.00
213	San Juan Quiahije	1,544,928.00	535,416.00	68,810.00	38,195.00	0.00	2,187,349.00
214	San Juan Quiotepec	960,828.00	263,664.00	32,706.00	16,817.00	5,666.00	1,279,681.00
215	San Juan Sayultepec	522,312.00	294,336.00	11,074.00	9,908.00	0.00	837,630.00
216	San Juan Tabaá	805,560.00	436,008.00	19,229.00	12,690.00	0.00	1,273,487.00
217	San Juan Tamazola	1,371,144.00	354,144.00	50,484.00	24,449.00	3,490.00	1,803,711.00
218	San Juan Teita	676,404.00	314,268.00	8,466.00	11,209.00	0.00	1,010,347.00
219	San Juan Teitipac	1,194,432.00	517,008.00	41,725.00	24,931.00	80,539.00	1,858,635.00
220	San Juan Tepeuxila	1,224,876.00	523,524.00	40,419.00	26,076.00	0.00	1,814,895.00
221	San Juan Teposcolula	620,004.00	305,664.00	18,324.00	10,435.00	0.00	954,427.00
222	San Juan Yaeé	787,680.00	306,780.00	21,748.00	16,903.00	11,088.00	1,144,199.00
223	San Juan Yatzona	523,656.00	446,868.00	6,437.00	4,695.00	0.00	981,656.00
224	San Juan Yucuita	494,832.00	286,392.00	7,980.00	11,223.00	0.00	800,427.00
225	San Lorenzo	1,804,740.00	373,500.00	102,503.00	51,847.00	0.00	2,332,590.00
226	San Lorenzo Albarradas	962,244.00	610,200.00	41,439.00	23,385.00	0.00	1,637,268.00
227	San Lorenzo Cacaotepec	4,353,804.00	1,823,532.00	202,712.00	178,418.00	76,405.00	6,634,871.00
228	San Lorenzo Cuaunecuiltitla	733,320.00	335,700.00	13,493.00	6,858.00	0.00	1,089,371.00
229	San Lorenzo Texmelúcan	2,230,920.00	600,072.00	146,536.00	76,601.00	0.00	3,054,129.00
230	San Lorenzo Victoria	574,656.00	265,848.00	14,087.00	9,832.00	0.00	864,423.00
231	San Lucas Camotlán	1,093,752.00	330,228.00	50,087.00	25,163.00	0.00	1,499,230.00
232	San Lucas Ojitlán	6,740,496.00	2,128,500.00	331,285.00	180,339.00	0.00	9,380,620.00
233	San Lucas Quiaviní	1,048,332.00	764,628.00	28,914.00	14,753.00	0.00	1,856,627.00
234	San Lucas Zoquiápam	2,181,696.00	410,556.00	127,765.00	61,612.00	0.00	2,781,629.00
235	San Luis Amatlán	1,512,840.00	671,532.00	59,113.00	32,711.00	61,435.00	2,337,631.00
236	San Marcial Ozolotepec	934,332.00	541,644.00	27,462.00	13,547.00	0.00	1,516,985.00
237	San Marcos Arteaga	860,436.00	361,800.00	20,652.00	18,960.00	0.00	1,261,848.00
238	San Martín de los Cansecos	701,184.00	345,588.00	12,559.00	7,409.00	7,045.00	1,073,785.00
239	San Martín Huamelúlpam	622,776.00	239,256.00	15,224.00	13,664.00	18,715.00	909,635.00
240	San Martín Itunyoso	1,056,156.00	331,788.00	41,704.00	19,575.00	0.00	1,449,223.00
241	San Martín Lachilá	993,864.00	355,008.00	16,755.00	31,670.00	0.00	1,397,297.00
242	San Martín Peras	3,373,608.00	481,452.00	228,927.00	107,284.00	95,098.00	4,286,369.00
243	San Martín Tilcajete	1,057,548.00	550,488.00	26,057.00	19,891.00	56,320.00	1,710,304.00
244	San Martín Toxpalan	1,133,340.00	305,616.00	58,349.00	32,182.00	0.00	1,529,487.00
245	San Martín Zacatepec	627,660.00	211,008.00	20,480.00	10,750.00	0.00	869,898.00
246	San Mateo Cajonos	530,376.00	243,600.00	10,075.00	5,243.00	0.00	789,294.00
247	Capulálpam de Méndez	978,252.00	334,896.00	20,341.00	13,163.00	0.00	1,346,652.00
248	San Mateo del Mar	3,576,036.00	1,010,340.00	287,661.00	130,709.00	0.00	5,004,746.00
249	San Mateo Yoloxochitlán	1,155,504.00	496,824.00	58,065.00	30,713.00	0.00	1,741,106.00
250	San Mateo Etlatongo	1,173,492.00	493,464.00	16,448.00	21,751.00	0.00	1,705,155.00
251	San Mateo Nejápam	824,940.00	403,236.00	19,002.00	11,265.00	0.00	1,258,443.00
252	San Mateo Peñasco	898,092.00	299,076.00	34,526.00	17,522.00	0.00	1,249,216.00
253	San Mateo Piñas	1,148,328.00	452,604.00	34,938.00	18,218.00	0.00	1,654,088.00
254	San Mateo Río Hondo	1,314,432.00	581,736.00	49,777.00	29,170.00	38,335.00	2,013,450.00
255	San Mateo Sindihui	946,104.00	281,676.00	33,332.00	17,899.00	0.00	1,279,011.00
256	San Mateo Tlapiltepec	471,012.00	234,768.00	3,321.00	2,399.00	0.00	711,500.00

GOBIERNO DEL ESTADO
DE OAXACA

Cve	Municipio	Fondo Municipal de Participaciones	Fondo de Fomento Municipal	Fondo de Compensación	Fondo Municipal del Impuesto a las Ventas Finales de Gasolina y Diesel	ISR	TOTAL
257	San Melchor Betaza	717,852.00	346,212.00	15,809.00	8,770.00	42,067.00	1,130,710.00
258	San Miguel Achiutla	658,164.00	290,520.00	10,569.00	12,879.00	0.00	972,132.00
259	San Miguel Ahuehuetitlán	1,146,960.00	654,744.00	40,738.00	21,136.00	0.00	1,863,578.00
260	San Miguel Aloápam	959,556.00	334,800.00	33,913.00	21,564.00	0.00	1,349,833.00
261	San Miguel Amatitlán	2,062,908.00	1,729,548.00	123,685.00	64,797.00	0.00	3,980,938.00
262	San Miguel Amatlán	552,564.00	197,208.00	14,178.00	11,765.00	0.00	775,715.00
263	San Miguel Coatlán	1,377,288.00	557,280.00	53,710.00	28,748.00	0.00	2,017,026.00
264	San Miguel Chicahua	981,540.00	526,656.00	34,482.00	18,202.00	0.00	1,560,880.00
265	San Miguel Chimalapa	2,031,108.00	363,036.00	111,128.00	57,932.00	0.00	2,563,204.00
266	San Miguel del Puerto	2,486,532.00	3,433,992.00	131,733.00	71,060.00	0.00	6,123,317.00
267	San Miguel del Río	404,592.00	213,528.00	3,468.00	2,415.00	0.00	624,003.00
268	San Miguel Ejutla	651,876.00	296,748.00	15,435.00	11,920.00	29,612.00	1,005,591.00
269	San Miguel el Grande	2,082,216.00	1,364,688.00	60,979.00	42,427.00	0.00	3,550,310.00
270	San Miguel Huautla	751,356.00	399,480.00	18,629.00	11,416.00	0.00	1,180,881.00
271	San Miguel Mixtepec	1,072,596.00	291,492.00	45,031.00	23,230.00	0.00	1,432,349.00
272	San Miguel Panixtlahuaca	1,878,156.00	585,672.00	99,431.00	62,794.00	0.00	2,626,053.00
273	San Miguel Peras	1,310,784.00	463,092.00	55,982.00	32,983.00	28,836.00	1,891,677.00
274	San Miguel Piedras	770,148.00	300,180.00	21,032.00	10,801.00	0.00	1,102,161.00
275	San Miguel Quetzaltepec	2,027,160.00	391,776.00	132,120.00	70,349.00	0.00	2,621,405.00
276	San Miguel Santa Flor	790,908.00	436,272.00	11,660.00	5,967.00	0.00	1,244,807.00
277	Villa Sola de Vega	4,618,164.00	1,787,052.00	209,240.00	129,692.00	3,723.00	6,747,871.00
278	San Miguel Soyaltepec	9,677,136.00	5,047,752.00	650,309.00	357,394.00	280,930.00	16,013,521.00
279	San Miguel Suchixtepec	1,106,856.00	537,420.00	41,655.00	24,907.00	0.00	1,710,838.00
280	Villa Talea de Castro	1,150,164.00	486,540.00	33,431.00	23,176.00	7,055.00	1,700,366.00
281	San Miguel Tecomatlán	461,496.00	192,048.00	3,873.00	3,926.00	0.00	661,343.00
282	San Miguel Tenango	624,732.00	208,356.00	11,473.00	9,611.00	0.00	854,172.00
283	San Miguel Tequixtepec	780,276.00	347,388.00	14,771.00	18,447.00	0.00	1,160,882.00
284	San Miguel Tilquiápam	2,130,084.00	964,980.00	56,395.00	28,891.00	0.00	3,180,350.00
285	San Miguel Tlacamama	1,194,228.00	504,492.00	57,443.00	31,120.00	0.00	1,787,283.00
286	San Miguel Tlacotepec	1,431,372.00	654,936.00	49,998.00	29,329.00	0.00	2,165,635.00
287	San Miguel Tulancingo	585,348.00	213,588.00	4,463.00	14,180.00	0.00	817,579.00
288	San Miguel Yotao	560,676.00	376,848.00	9,443.00	5,040.00	0.00	952,007.00
289	San Nicolás	710,160.00	296,544.00	17,380.00	9,645.00	0.00	1,033,729.00
290	San Nicolás Hidalgo	561,768.00	236,112.00	14,594.00	8,286.00	0.00	820,760.00
291	San Pablo Coatlán	1,363,416.00	343,608.00	65,329.00	36,075.00	0.00	1,808,428.00
292	San Pablo Cuatro Venados	766,932.00	728,280.00	22,950.00	12,085.00	0.00	1,530,247.00
293	San Pablo Etla	5,782,188.00	2,342,256.00	198,720.00	225,342.00	379,159.00	8,927,665.00
294	San Pablo Huitzo	1,972,044.00	1,139,988.00	92,297.00	74,252.00	186,171.00	3,464,752.00
295	San Pablo Huixtepec	3,557,856.00	1,777,956.00	127,363.00	98,532.00	48,403.00	5,610,110.00
296	San Pablo Macuiltianguis	587,292.00	285,312.00	13,660.00	9,273.00	0.00	895,537.00
297	San Pablo Tijaltepec	985,644.00	427,068.00	41,618.00	25,934.00	0.00	1,480,264.00
298	San Pablo Villa de Mitla	3,802,488.00	1,302,084.00	184,277.00	122,689.00	296,323.00	5,707,861.00
299	San Pablo Yaganiza	725,808.00	292,968.00	16,077.00	10,909.00	0.00	1,045,762.00
300	San Pedro Amuzgos	1,803,504.00	755,652.00	104,562.00	59,066.00	0.00	2,722,784.00
301	San Pedro Apóstol	1,495,008.00	780,864.00	22,763.00	18,098.00	28,433.00	2,345,166.00
302	San Pedro Atoyac	1,617,480.00	394,008.00	75,311.00	38,574.00	0.00	2,125,373.00
303	San Pedro Cajonos	581,880.00	204,828.00	16,516.00	10,012.00	0.00	813,236.00
304	San Pedro Coxcaltepec Cántaros	643,284.00	257,304.00	12,563.00	11,040.00	0.00	924,191.00
305	San Pedro Comitancillo	1,263,252.00	581,064.00	56,462.00	35,980.00	0.00	1,936,758.00
306	San Pedro el Alto	1,377,336.00	547,584.00	59,997.00	31,324.00	0.00	2,016,241.00
307	San Pedro Huamelula	2,502,960.00	386,916.00	151,190.00	85,100.00	91,806.00	3,217,972.00
308	San Pedro Huilotepec	1,305,672.00	902,664.00	48,752.00	32,170.00		2,289,258.00
309	San Pedro Ixcatlán	3,268,956.00	1,190,964.00	205,305.00	105,919.00	235,946.00	5,007,090.00

Cve	Municipio	Fondo Municipal de Participaciones	Fondo de Fomento Municipal	Fondo de Compensación	Fondo Municipal del Impuesto a las Ventas Finales de Gasolina y Diesel	ISR	TOTAL
310	San Pedro Ixtlahuaca	2,083,320.00	805,104.00	134,134.00	88,153.00	10,762.00	3,121,473.00
311	San Pedro Jaltepetongo	643,092.00	310,128.00	8,993.00	4,632.00	0.00	966,845.00
312	San Pedro Jicayán	2,981,652.00	531,900.00	208,134.00	105,267.00	274,764.00	4,101,717.00
313	San Pedro Jocotipac	727,872.00	316,200.00	12,455.00	8,195.00	0.00	1,064,722.00
314	San Pedro Juchatengo	946,488.00	442,188.00	22,836.00	20,022.00	0.00	1,431,534.00
315	San Pedro Mártir	1,032,936.00	475,416.00	30,027.00	22,467.00	42,002.00	1,602,848.00
316	San Pedro Mártir Quiechapa	724,992.00	377,196.00	10,360.00	5,975.00	0.00	1,118,523.00
317	San Pedro Mártir Yucuxaco	822,576.00	422,160.00	18,863.00	13,729.00	267.00	1,277,595.00
318	San Pedro Mixtepec -Dto. 22 -	19,308,204.00	6,373,836.00	665,909.00	619,826.00	0.00	26,967,775.00
319	San Pedro Mixtepec -Dto. 26 -	466,692.00	148,788.00	17,006.00	9,384.00	0.00	641,870.00
320	San Pedro Molinos	432,648.00	161,268.00	10,361.00	5,752.00	0.00	610,029.00
321	San Pedro Nopala	893,232.00	242,040.00	11,290.00	26,721.00	0.00	1,173,283.00
322	San Pedro Ocopetatillo	725,472.00	336,516.00	13,330.00	6,713.00	0.00	1,082,031.00
323	San Pedro Ocotepec	967,092.00	269,628.00	32,718.00	18,681.00	10,064.00	1,298,183.00
324	San Pedro Pochutla	12,173,340.00	3,528,564.00	725,998.00	447,532.00	0.00	16,875,434.00
325	San Pedro Quiatoni	3,083,268.00	1,171,908.00	176,594.00	98,523.00	13,253.00	4,543,546.00
326	San Pedro Sochiápam	1,965,732.00	1,059,900.00	86,497.00	50,859.00	0.00	3,162,988.00
327	San Pedro Tapanatepec	8,263,824.00	3,659,316.00	226,185.00	150,581.00	0.00	12,299,906.00
328	San Pedro Taviche	648,516.00	258,732.00	20,634.00	10,412.00	0.00	938,294.00
329	San Pedro Teozacoalco	746,688.00	279,312.00	19,924.00	11,279.00	0.00	1,057,203.00
330	San Pedro Teutila	1,636,260.00	335,076.00	66,715.00	52,894.00	0.00	2,090,945.00
331	San Pedro Tidaá	951,912.00	371,220.00	13,811.00	16,557.00	26,870.00	1,380,370.00
332	San Pedro Topiltepec	354,084.00	153,012.00	5,148.00	2,915.00	0.00	515,159.00
333	San Pedro Totolápam	1,117,512.00	206,952.00	37,307.00	30,543.00	10,651.00	1,402,965.00
334	Villa de Tututepec de Melchor Ocampo	11,093,160.00	2,958,600.00	697,627.00	416,735.00	1,534.00	15,167,656.00
335	San Pedro Yaneri	719,232.00	303,144.00	13,981.00	7,799.00	0.00	1,044,156.00
336	San Pedro Yólox	1,981,140.00	575,952.00	27,449.00	67,016.00	0.00	2,651,557.00
337	San Pedro y San Pablo Ayutla	1,962,396.00	611,064.00	82,675.00	45,331.00	0.00	2,701,466.00
338	Villa de Etla	3,465,912.00	1,823,784.00	141,813.00	150,934.00	0.00	5,582,443.00
339	San Pedro y San Pablo Teposcolula	2,211,648.00	830,796.00	57,183.00	42,660.00	0.00	3,142,287.00
340	San Pedro y San Pablo Tequixtepec	833,100.00	283,536.00	25,528.00	15,034.00	0.00	1,157,198.00
341	San Pedro Yucunama	523,032.00	219,888.00	3,343.00	4,044.00	771.00	751,078.00
342	San Raymundo Jalpan	2,471,184.00	752,808.00	43,874.00	54,034.00	0.00	3,321,900.00
343	San Sebastián Abasolo	1,021,452.00	473,448.00	28,661.00	23,243.00	0.00	1,546,804.00
344	San Sebastián Coatlán	1,305,912.00	595,212.00	40,020.00	34,218.00	0.00	1,975,362.00
345	San Sebastián Ixcapa	1,343,208.00	324,708.00	62,239.00	34,755.00	0.00	1,764,910.00
346	San Sebastián Nicananduta	938,280.00	310,236.00	22,838.00	16,381.00	0.00	1,287,735.00
347	San Sebastián Río Hondo	1,207,212.00	325,020.00	54,620.00	30,652.00	0.00	1,617,504.00
348	San Sebastián Tecomaxtlahuaca	2,927,856.00	1,433,220.00	132,518.00	81,795.00	0.00	4,575,389.00
349	San Sebastián Teitipac	838,404.00	261,396.00	30,578.00	17,819.00	0.00	1,148,197.00
350	San Sebastián Tutla	6,461,676.00	2,313,372.00	216,965.00	222,663.00	482,948.00	9,697,624.00
351	San Simón Almolongas	1,090,548.00	522,684.00	44,367.00	27,205.00	0.00	1,684,804.00
352	San Simón Zahuatlán	1,236,480.00	356,148.00	62,965.00	29,965.00	0.00	1,685,558.00
353	Santa Ana	934,212.00	701,484.00	31,778.00	20,225.00	0.00	1,687,699.00
354	Santa Ana Ateixtlahuaca	591,816.00	286,548.00	8,951.00	4,771.00	0.00	892,086.00
355	Santa Ana Cuauhtémoc	582,960.00	272,880.00	12,067.00	6,241.00	0.00	874,148.00
356	Santa Ana del Valle	1,384,224.00	436,896.00	30,421.00	32,171.00	0.00	1,883,712.00
357	Santa Ana Tavela	771,276.00	334,032.00	11,115.00	7,536.00	0.00	1,123,959.00
358	Santa Ana Tlapacoyan	1,330,392.00	543,204.00	29,073.00	28,768.00	0.00	1,931,437.00
359	Santa Ana Yareni	775,200.00	349,980.00	14,423.00	12,774.00	0.00	1,152,377.00
360	Santa Ana Zegache	1,513,560.00	702,780.00	58,604.00	32,063.00	0.00	2,307,007.00
361	Santa Catalina Quierí	726,648.00	361,176.00	13,648.00	7,403.00	0.00	1,108,875.00

Cve	Municipio	Fondo Municipal de Participaciones	Fondo de Fomento Municipal	Fondo de Compensación	Fondo Municipal del Impuesto a las Ventas Finales de Gasolina y Diesel	ISR	TOTAL
362	Santa Catarina Cuixtla	945,948.00	383,268.00	21,777.00	19,331.00	26,949.00	1,397,273.00
363	Santa Catarina Ixtepeji	1,192,908.00	449,904.00	37,585.00	32,986.00	0.00	1,713,383.00
364	Santa Catarina Juquila	4,549,320.00	2,830,476.00	244,015.00	144,374.00	0.00	7,768,185.00
365	Santa Catarina Lachatao	627,864.00	243,528.00	15,761.00	9,761.00	43,511.00	940,425.00
366	Santa Catarina Loxicha	1,886,064.00	1,029,996.00	63,805.00	39,098.00	31,398.00	3,050,361.00
367	Santa Catarina Mechoacán	1,458,180.00	438,600.00	73,591.00	38,520.00	0.00	2,008,891.00
368	Santa Catarina Minas	1,852,704.00	1,017,492.00	28,916.00	21,277.00	0.00	2,920,389.00
369	Santa Catarina Quiané	717,120.00	372,180.00	27,878.00	16,410.00	10,794.00	1,144,382.00
370	Santa Catarina Tayata	679,440.00	316,440.00	9,583.00	9,832.00	0.00	1,015,295.00
371	Santa Catarina Ticuá	811,668.00	374,844.00	16,198.00	12,159.00	0.00	1,214,869.00
372	Santa Catarina Yosonotú	922,932.00	394,860.00	26,303.00	13,223.00	0.00	1,357,318.00
373	Santa Catarina Zapoquila	485,580.00	222,516.00	5,731.00	3,110.00	0.00	716,937.00
374	Santa Cruz Acatepec	708,192.00	249,828.00	27,688.00	13,158.00	0.00	998,866.00
375	Santa Cruz Amilpas	4,049,592.00	1,719,588.00	163,788.00	174,248.00	133,184.00	6,240,400.00
376	Santa Cruz de Bravo	412,488.00	251,712.00	5,610.00	3,613.00	0.00	673,423.00
377	Santa Cruz Itundujia	3,285,636.00	1,040,568.00	189,761.00	113,125.00	0.00	4,629,090.00
378	Santa Cruz Mixtepec	1,133,304.00	644,376.00	52,513.00	29,220.00	0.00	1,859,413.00
379	Santa Cruz Nundaco	1,055,436.00	283,092.00	48,497.00	25,454.00	0.00	1,412,479.00
380	Santa Cruz Papalutla	848,244.00	282,000.00	32,721.00	25,010.00	23,749.00	1,211,724.00
381	Santa Cruz Tacache de Mina	945,804.00	679,992.00	38,385.00	25,464.00	0.00	1,689,645.00
382	Santa Cruz Tacahua	715,680.00	331,212.00	18,745.00	10,126.00	0.00	1,075,763.00
383	Santa Cruz Tayata	534,732.00	208,020.00	9,145.00	7,043.00	0.00	758,940.00
384	Santa Cruz Xitla	1,453,284.00	550,956.00	79,887.00	42,264.00	0.00	2,126,391.00
385	Santa Cruz Xoxocotlán	27,279,732.00	5,632,392.00	1,224,649.00	793,589.00	1,638,008.00	36,568,370.00
386	Santa Cruz Zenzontepec	6,661,608.00	789,768.00	327,903.00	157,317.00	135,086.00	8,071,682.00
387	Santa Gertrudis	1,057,728.00	425,592.00	43,468.00	24,763.00	0.00	1,551,551.00
388	Santa Inés del Monte	1,112,004.00	1,078,740.00	38,967.00	23,075.00	0.00	2,252,786.00
389	Santa Inés Yatzeche	879,060.00	411,996.00	15,959.00	8,091.00	0.00	1,315,106.00
390	Santa Lucía del Camino	11,734,308.00	2,462,400.00	606,886.00	420,308.00	1,193,200.00	16,417,102.00
391	Santa Lucía Miahuatlán	1,292,160.00	567,540.00	60,923.00	29,472.00	0.00	1,950,095.00
392	Santa Lucía Monteverde	2,133,912.00	710,220.00	112,951.00	55,080.00	0.00	3,012,163.00
393	Santa Lucía Ocotlán	1,382,136.00	467,412.00	61,026.00	36,153.00	0.00	1,946,727.00
394	Santa María Alotepec	939,960.00	233,784.00	41,964.00	25,213.00	0.00	1,240,921.00
395	Santa María Apazco	978,780.00	363,408.00	29,417.00	14,923.00	0.00	1,386,528.00
396	Santa María la Asunción	1,277,316.00	377,256.00	58,837.00	27,508.00	0.00	1,740,917.00
397	Heroica Ciudad de Tlaxiaco	13,370,664.00	5,994,972.00	572,729.00	422,603.00	0.00	20,360,968.00
398	Ayoquezco de Aldama	1,751,076.00	734,868.00	68,990.00	37,545.00	74,114.00	2,666,593.00
399	Santa María Atzompa	8,841,432.00	5,292,468.00	452,179.00	397,293.00	250,086.00	15,233,458.00
400	Santa María Camotlán	1,035,264.00	347,160.00	23,686.00	15,836.00	863.00	1,422,809.00
401	Santa María Colotepec	7,736,004.00	3,083,280.00	345,671.00	309,739.00	0.00	11,474,694.00
402	Santa María Cortijo	615,792.00	244,032.00	16,404.00	9,135.00	0.00	885,363.00
403	Santa María Coyotepec	1,142,052.00	605,712.00	41,046.00	33,334.00	33,130.00	1,855,274.00
404	Santa María Chachoápam	664,728.00	367,620.00	10,360.00	12,029.00	13,083.00	1,067,820.00
405	Villa de Chilapa de Díaz	1,159,272.00	444,156.00	31,574.00	36,886.00	0.00	1,671,888.00
406	Santa María Chilchotla	5,982,480.00	1,519,764.00	392,829.00	175,618.00	0.00	8,070,691.00
407	Santa María Chimalapa	2,456,016.00	432,456.00	162,875.00	77,144.00	0.00	3,128,491.00
408	Santa María del Rosario	498,444.00	295,152.00	7,091.00	5,093.00	0.00	805,780.00
409	Santa María del Tule	3,565,944.00	1,178,400.00	108,677.00	129,789.00	111,687.00	5,094,497.00
410	Santa María Ecatepec	1,270,764.00	376,620.00	49,719.00	28,763.00	0.00	1,725,866.00
411	Santa María Guelacé	586,020.00	305,484.00	11,468.00	8,030.00	0.00	911,002.00
412	Santa María Guienagati	1,711,812.00	412,404.00	54,573.00	34,233.00	11,427.00	2,224,449.00
413	Santa María Huatulco	53,006,616.00	15,399,432.00	620,452.00	1,920,895.00	725,929.00	71,673,324.00
414	Santa María Huazolotitlán	3,079,380.00	1,119,156.00	177,210.00	102,380.00	0.00	4,478,126.00

GOBIERNO DEL ESTADO
DE OAXACA

Cve	Municipio	Fondo Municipal de Participaciones	Fondo de Fomento Municipal	Fondo de Compensación	Fondo Municipal del Impuesto a las Ventas Finales de Gasolina y Diesel	ISR	TOTAL
415	Santa María Ipalapa	1,488,720.00	323,724.00	76,749.00	44,604.00	0.00	1,933,797.00
416	Santa María Ixcatlán	603,036.00	321,612.00	7,804.00	4,605.00	0.00	937,057.00
417	Santa María Jacatepec	3,057,444.00	1,482,108.00	143,920.00	89,348.00	0.00	4,772,820.00
418	Santa María Jalapa del Marqués	3,111,660.00	1,232,484.00	186,379.00	129,079.00	0.00	4,659,602.00
419	Santa María Jaltianguis	561,132.00	298,704.00	7,018.00	5,439.00	0.00	872,293.00
420	Santa María Lachixío	920,700.00	287,304.00	30,232.00	16,353.00	0.00	1,254,589.00
421	Santa María Mixtequilla	2,485,608.00	1,000,248.00	64,631.00	38,709.00	0.00	3,589,196.00
422	Santa María Nativitas	649,860.00	272,964.00	8,831.00	6,971.00	0.00	938,626.00
423	Santa María Nduayaco	508,644.00	200,472.00	7,169.00	4,363.00	0.00	720,648.00
424	Santa María Ozolotepec	1,464,564.00	1,033,704.00	63,391.00	33,092.00	0.00	2,594,751.00
425	Santa María Pápalo	1,153,872.00	477,180.00	32,353.00	22,788.00	0.00	1,686,193.00
426	Santa María Peñoles	2,493,396.00	851,592.00	145,303.00	73,760.00	0.00	3,564,051.00
427	Santa María Petapa	3,758,388.00	1,355,460.00	259,501.00	155,472.00	0.00	5,528,821.00
428	Santa María Quiegolani	891,876.00	329,424.00	31,811.00	16,453.00	0.00	1,269,564.00
429	Santa María Sola	816,948.00	307,092.00	24,335.00	12,828.00	0.00	1,161,203.00
430	Santa María Tataltepec	508,284.00	423,420.00	6,036.00	5,627.00	0.00	943,367.00
431	Santa María Tecomavaca	669,888.00	261,600.00	25,761.00	14,379.00	0.00	971,628.00
432	Santa María Temaxcalapa	751,860.00	358,908.00	12,446.00	10,765.00	0.00	1,133,979.00
433	Santa María Temaxcaltepec	1,023,384.00	288,780.00	45,551.00	21,849.00	0.00	1,379,564.00
434	Santa María Teopoxco	1,562,364.00	404,712.00	69,019.00	35,811.00	0.00	2,071,906.00
435	Santa María Tepantlali	1,227,996.00	459,084.00	60,391.00	29,910.00	0.00	1,777,381.00
436	Santa María Texcatitlán	646,056.00	261,696.00	16,814.00	8,337.00	0.00	932,903.00
437	Santa María Tlahuitoltepec	4,473,768.00	432,852.00	141,872.00	91,271.00	0.00	5,139,763.00
438	Santa María Tlalixtac	892,056.00	315,840.00	27,203.00	13,894.00	0.00	1,248,993.00
439	Santa María Tonameca	6,298,932.00	14,393,616.00	411,663.00	216,324.00	1,089,507.00	22,410,042.00
440	Santa María Totolapilla	774,528.00	501,684.00	12,900.00	12,286.00	0.00	1,301,398.00
441	Santa María Xadani	2,196,228.00	931,764.00	133,408.00	86,706.00	0.00	3,348,106.00
442	Santa María Yalina	388,980.00	211,536.00	3,728.00	2,932.00	0.00	607,176.00
443	Santa María Yavesía	827,244.00	188,604.00	6,686.00	30,895.00	0.00	1,053,429.00
444	Santa María Yolotepec	506,292.00	232,824.00	6,203.00	3,698.00	0.00	749,017.00
445	Santa María Yosoyúa	837,372.00	310,440.00	24,036.00	12,866.00	0.00	1,184,714.00
446	Santa María Yucuhiti	2,016,816.00	735,720.00	101,058.00	62,952.00	0.00	2,916,546.00
447	Santa María Zacatepec	3,955,452.00	1,841,664.00	256,533.00	143,201.00	0.00	6,196,850.00
448	Santa María Zaniza	857,424.00	255,840.00	38,431.00	18,984.00	0.00	1,170,679.00
449	Santa María Zoquitlán	1,143,612.00	329,544.00	44,705.00	26,669.00	5,774.00	1,550,304.00
450	Santiago Amoltepec	3,443,868.00	510,912.00	226,466.00	107,781.00	91,318.00	4,380,345.00
451	Santiago Apoala	744,072.00	279,636.00	15,742.00	7,438.00	0.00	1,046,888.00
452	Santiago Apóstol	1,813,404.00	735,936.00	67,704.00	37,954.00	0.00	2,654,998.00
453	Santiago Astata	1,153,272.00	204,576.00	54,398.00	38,284.00	0.00	1,450,530.00
454	Santiago Atitlán	1,092,144.00	278,928.00	47,689.00	25,267.00	0.00	1,444,028.00
455	Santiago Ayuquililla	1,123,572.00	512,940.00	42,214.00	26,380.00	0.00	1,705,106.00
456	Santiago Cacaloxtepec	741,792.00	430,872.00	22,379.00	13,717.00	0.00	1,208,760.00
457	Santiago Camotlán	1,266,876.00	340,500.00	49,509.00	26,703.00	0.00	1,683,588.00
458	Santiago Comaltepec	911,724.00	356,652.00	14,299.00	8,757.00	20,989.00	1,312,421.00
459	Santiago Chazumba	1,745,664.00	774,840.00	63,244.00	47,227.00	0.00	2,630,975.00
460	Santiago Choápam	1,804,908.00	684,744.00	81,223.00	45,916.00	0.00	2,616,791.00
461	Santiago del Río	685,140.00	310,068.00	8,787.00	11,159.00	0.00	1,015,154.00
462	Santiago Huajolotitlán	1,690,800.00	747,708.00	58,874.00	44,593.00	8,488.00	2,550,463.00
463	Santiago Huauclilla	518,616.00	232,752.00	8,233.00	5,941.00	35,901.00	801,443.00
464	Santiago Ihuitlán Plumas	491,700.00	216,792.00	5,506.00	5,807.00	0.00	719,805.00
465	Santiago Ixcuintepec	772,788.00	267,684.00	25,009.00	17,328.00	0.00	1,082,809.00
466	Santiago Ixtayutla	3,326,940.00	496,224.00	245,634.00	110,824.00	0.00	4,179,622.00
467	Santiago Jamiltepec	4,875,216.00	9,370,452.00	285,242.00	169,143.00	0.00	14,700,053.00

Cve	Municipio	Fondo Municipal de Participaciones	Fondo de Fomento Municipal	Fondo de Compensación	Fondo Municipal del Impuesto a las Ventas Finales de Gasolina y Diesel	ISR	TOTAL
468	Santiago Jocotepec	3,722,340.00	1,511,868.00	228,572.00	120,122.00	0.00	5,582,902.00
469	Santiago Juxtlahuaca	9,609,012.00	2,897,688.00	583,370.00	308,269.00	3,345.00	13,401,684.00
470	Santiago Lachiguiri	1,529,292.00	319,500.00	75,708.00	42,943.00	0.00	1,967,443.00
471	Santiago Lalopa	599,772.00	336,672.00	7,266.00	5,331.00	0.00	949,041.00
472	Santiago Laollaga	2,490,540.00	1,161,192.00	47,894.00	30,932.00	0.00	3,730,558.00
473	Santiago Laxopa	760,536.00	325,860.00	18,254.00	13,683.00	29,358.00	1,147,691.00
474	Santiago Llano Grande	1,593,108.00	370,140.00	49,222.00	61,653.00	0.00	2,074,123.00
475	Santiago Matatlán	3,680,124.00	2,284,668.00	153,503.00	96,772.00	24,567.00	6,239,634.00
476	Santiago Miltepec	446,592.00	217,572.00	5,736.00	4,463.00	0.00	674,363.00
477	Santiago Minas	839,664.00	403,320.00	22,884.00	12,575.00	0.00	1,278,443.00
478	Santiago Nacaltepec	838,836.00	229,440.00	27,216.00	15,169.00	0.00	1,110,661.00
479	Santiago Nejapilla	375,780.00	187,620.00	2,995.00	1,723.00	0.00	568,118.00
480	Santiago Nundiche	754,284.00	296,532.00	14,097.00	9,267.00	0.00	1,074,180.00
481	Santiago Nuyoó	1,031,592.00	348,876.00	31,372.00	22,715.00	0.00	1,434,555.00
482	Santiago Pinotepa Nacional	21,183,852.00	5,212,632.00	794,900.00	592,640.00	0.00	27,784,024.00
483	Santiago Suchilquitongo	3,058,668.00	1,372,656.00	145,629.00	125,949.00	0.00	4,702,902.00
484	Santiago Tamazola	1,689,036.00	676,608.00	65,917.00	41,026.00	0.00	2,472,587.00
485	Santiago Tapextla	1,251,720.00	491,256.00	53,971.00	32,374.00	0.00	1,829,321.00
486	Villa Tejúpam de la Unión	978,864.00	1,298,652.00	36,507.00	21,706.00	0.00	2,335,729.00
487	Santiago Tenango	1,319,784.00	474,996.00	29,508.00	25,334.00	0.00	1,849,622.00
488	Santiago Tepetlapa	450,300.00	241,656.00	1,666.00	4,084.00	0.00	697,706.00
489	Santiago Tetepec	1,713,216.00	417,756.00	78,118.00	42,718.00	0.00	2,251,808.00
490	Santiago Texcalcingo	2,248,812.00	347,256.00	50,064.00	101,876.00	0.00	2,748,008.00
491	Santiago Textitlán	1,334,772.00	341,748.00	67,663.00	39,059.00	0.00	1,783,242.00
492	Santiago Tilantongo	1,604,868.00	584,172.00	48,486.00	28,082.00	14,872.00	2,280,480.00
493	Santiago Tillo	430,668.00	213,096.00	7,480.00	5,426.00	0.00	656,670.00
494	Santiago Tlazoyaltepec	1,614,468.00	598,044.00	79,681.00	40,191.00	0.00	2,332,384.00
495	Santiago Xanica	1,187,040.00	348,612.00	53,053.00	26,353.00	0.00	1,615,058.00
496	Santiago Xiacuí	743,088.00	318,768.00	23,656.00	16,745.00	0.00	1,102,257.00
497	Santiago Yaitepec	1,454,616.00	615,480.00	75,115.00	37,413.00	0.00	2,182,624.00
498	Santiago Yaveo	2,244,816.00	662,568.00	115,665.00	58,510.00	0.00	3,081,559.00
499	Santiago Yolomécatl	1,102,176.00	441,900.00	28,608.00	35,132.00	0.00	1,607,816.00
500	Santiago Yosondúa	2,388,552.00	557,160.00	128,097.00	70,789.00	0.00	3,144,598.00
501	Santiago Yucuyachi	598,776.00	283,596.00	14,063.00	8,629.00	0.00	905,064.00
502	Santiago Zacatepec	1,720,884.00	372,312.00	92,049.00	45,190.00	0.00	2,230,435.00
503	Santiago Zoochila	805,836.00	285,852.00	5,561.00	5,138.00	0.00	1,102,387.00
504	Nuevo Zoquiápam	1,018,692.00	435,540.00	25,237.00	21,533.00	6,134.00	1,507,136.00
505	Santo Domingo Ingenio	1,992,624.00	606,144.00	108,999.00	72,076.00	0.00	2,779,843.00
506	Santo Domingo Albarradas	564,180.00	254,388.00	11,501.00	7,818.00	0.00	837,887.00
507	Santo Domingo Armenta	1,149,660.00	475,140.00	55,350.00	30,160.00	0.00	1,710,310.00
508	Santo Domingo Chihuitán	614,928.00	192,756.00	20,675.00	12,628.00	0.00	840,987.00
509	Santo Domingo de Morelos	2,959,560.00	778,008.00	184,305.00	101,060.00	0.00	4,022,933.00
510	Santo Domingo Ixcatlán	630,456.00	212,700.00	10,245.00	5,803.00	0.00	859,204.00
511	Santo Domingo Nuxaá	1,217,412.00	546,024.00	50,945.00	27,635.00	0.00	1,842,016.00
512	Santo Domingo Ozolotepec	641,628.00	267,600.00	13,883.00	7,393.00	0.00	930,504.00
513	Santo Domingo Petapa	2,381,028.00	483,120.00	137,878.00	77,818.00	0.00	3,079,844.00
514	Santo Domingo Roayaga	742,296.00	1,713,276.00	17,512.00	9,256.00	0.00	2,482,340.00
515	Santo Domingo Tehuantepec	22,468,980.00	8,299,464.00	911,714.00	764,376.00	0.00	32,444,534.00
516	Santo Domingo Teojomulco	1,688,304.00	521,160.00	81,369.00	47,346.00	0.00	2,338,179.00
517	Santo Domingo Tepuxtepec	1,591,308.00	345,348.00	84,672.00	43,998.00	0.00	2,065,326.00
518	Santo Domingo Tlatayápam	441,492.00	211,740.00	1,916.00	6,597.00	0.00	661,745.00
519	Santo Domingo Tomaltepec	1,091,316.00	540,864.00	43,377.00	30,352.00	10,591.00	1,716,500.00
520	Santo Domingo Tonalá	2,518,764.00	1,270,656.00	103,795.00	62,944.00	0.00	3,956,159.00
521	Santo Domingo Tonaltepec	477,624.00	226,140.00	3,812.00	1,997.00	23,787.00	733,360.00

Cve	Municipio	Fondo Municipal de Participaciones	Fondo de Fomento Municipal	Fondo de Compensación	Fondo Municipal del Impuesto a las Ventas Finales de Gasolina y Diesel	ISR	TOTAL
522	Santo Domingo Xagacía	628,908.00	246,468.00	16,459.00	8,896.00	0.00	900,731.00
523	Santo Domingo Yanhuitlán	2,297,856.00	422,688.00	21,692.00	95,221.00	130,285.00	2,967,742.00
524	Santo Domingo Yodohino	452,340.00	213,624.00	4,511.00	3,115.00	0.00	673,590.00
525	Santo Domingo Zanatepec	4,334,328.00	1,334,844.00	178,718.00	110,714.00	0.00	5,958,604.00
526	Santos Reyes Nopala	4,132,380.00	1,317,456.00	277,080.00	157,236.00	0.00	5,884,152.00
527	Santos Reyes Pápalo	1,236,168.00	600,324.00	41,852.00	28,392.00	1,353.00	1,908,089.00
528	Santos Reyes Tepejillo	754,092.00	290,076.00	16,088.00	13,850.00	0.00	1,074,106.00
529	Santos Reyes Yucuná	777,540.00	288,744.00	25,068.00	11,862.00	0.00	1,103,214.00
530	Santo Tomás Jalieza	1,536,000.00	670,464.00	56,323.00	41,992.00	7,733.00	2,312,512.00
531	Santo Tomás Mazaltepec	916,824.00	290,748.00	37,432.00	22,471.00	0.00	1,267,475.00
532	Santo Tomás Ocotepec	1,369,740.00	747,408.00	60,682.00	35,995.00	0.00	2,213,825.00
533	Santo Tomás Tamazulapan	1,033,476.00	442,656.00	32,333.00	18,117.00	0.00	1,526,582.00
534	San Vicente Coatlán	1,393,548.00	428,724.00	66,307.00	36,878.00	0.00	1,925,457.00
535	San Vicente Lachixío	1,367,448.00	331,452.00	48,860.00	29,542.00	41,640.00	1,818,942.00
536	San Vicente Nuñú	501,792.00	235,164.00	6,075.00	5,217.00	0.00	748,248.00
537	Silacayoápam	2,764,452.00	1,144,956.00	98,695.00	55,490.00	0.00	4,063,593.00
538	Sitio de Xitlapehua	613,248.00	319,776.00	10,298.00	5,886.00	0.00	949,208.00
539	Soledad Etla	1,473,816.00	771,684.00	75,865.00	58,106.00	0.00	2,379,471.00
540	Villa de Tamazulápam del Progreso	2,814,828.00	1,263,132.00	104,657.00	103,364.00	0.00	4,285,981.00
541	Tanetze de Zaragoza	786,768.00	392,436.00	24,416.00	13,948.00	0.00	1,217,568.00
542	Taniche	652,008.00	353,868.00	12,919.00	8,043.00	1,504.00	1,028,342.00
543	Tataltepec de Valdés	1,655,592.00	347,280.00	96,857.00	49,876.00	0.00	2,149,605.00
544	Teococuilco de Marcos Pérez	726,480.00	293,964.00	15,336.00	11,673.00	3,847.00	1,051,300.00
545	Teotitlán de Flores Magón	4,672,968.00	2,344,620.00	134,170.00	94,677.00	75,224.00	7,321,659.00
546	Teotitlán del Valle	2,180,928.00	740,280.00	89,301.00	78,336.00	26,262.00	3,115,107.00
547	Teotongo	711,816.00	335,592.00	13,536.00	9,676.00	0.00	1,070,620.00
548	Tepelmeme Villa de Morelos	1,154,580.00	500,700.00	25,278.00	13,656.00	0.00	1,694,214.00
549	Heroica Villa Tezoatlán de Segura y Luna, Cuna de la Independencia de Oaxaca	4,036,632.00	1,609,080.00	169,529.00	93,769.00	71,798.00	5,980,808.00
550	San Jerónimo Tlacochahuaya	2,232,012.00	483,204.00	82,058.00	46,664.00		2,843,938.00
551	Tlacolula de Matamoros	10,203,708.00	3,938,376.00	310,052.00	348,112.00	166,338.00	14,966,586.00
552	Tlacotepec Plumas	459,696.00	330,120.00	6,486.00	7,102.00	0.00	803,404.00
553	Tlalixtac de Cabrera	5,241,948.00	1,584,996.00	138,175.00	165,515.00	97,512.00	7,228,146.00
554	Totontepec Villa de Morelos	2,043,552.00	826,020.00	86,271.00	48,700.00	0.00	3,004,543.00
555	Trinidad Zaachila	1,045,620.00	538,560.00	45,270.00	27,978.00	0.00	1,657,428.00
556	La Trinidad Vista Hermosa	493,032.00	248,148.00	3,817.00	7,447.00	0.00	752,444.00
557	Unión Hidalgo	6,215,328.00	2,535,372.00	205,427.00	207,634.00	0.00	9,163,761.00
558	Valerio Trujano	616,368.00	192,000.00	21,042.00	11,848.00	0.00	841,258.00
559	San Juan Bautista Valle Nacional	5,722,884.00	1,023,408.00	336,694.00	192,899.00	0.00	7,275,885.00
560	Villa Díaz Ordaz	2,400,744.00	892,644.00	103,920.00	73,326.00	66,567.00	3,537,201.00
561	Yaxe	2,120,616.00	1,075,320.00	45,667.00	25,436.00	0.00	3,267,039.00
562	Magdalena Yodocono de Porfirio Díaz	734,124.00	325,788.00	22,482.00	13,205.00	0.00	1,095,599.00
563	Yogana	753,876.00	301,812.00	21,415.00	13,881.00	0.00	1,090,984.00
564	Yutanduchi de Guerrero	960,468.00	387,324.00	18,078.00	11,800.00	0.00	1,377,670.00
565	Villa de Zaachila	13,008,156.00	5,019,576.00	623,593.00	507,526.00	0.00	19,158,851.00
566	San Mateo Yucutindó	1,240,368.00	337,536.00	49,398.00	25,606.00	0.00	1,652,908.00
567	Zapotitlán Lagunas	1,211,640.00	358,596.00	53,990.00	29,267.00	0.00	1,653,493.00
568	Zapotitlán Palmas	695,316.00	385,980.00	21,595.00	14,562.00	0.00	1,117,453.00
569	Santa Inés de Zaragoza	869,688.00	350,784.00	24,875.00	15,171.00	0.00	1,260,518.00
570	Zimatlán de Álvarez	6,486,300.00	2,323,932.00	290,508.00	207,606.00	0.00	9,308,346.00

GOBIERNO DEL ESTADO
DE OAXACA

4.2.- FONDOS DE APORTACIONES PARA LA INFRAESTRUCTURA SOCIAL MUNICIPAL (FISM) Y PARA EL FORTALECIMIENTO DE LOS MUNICIPIOS Y DE LAS DEMARCACIONES TERRITORIALES DEL DISTRITO FEDERAL (FORTAMUN). ENERO-JUNIO

Num.	Municipio	Fondo de Aportaciones para la Infraestructura Social	Fondo de Aportaciones para el Fortalecimiento de los Municipios	suma
	TOTAL	**3,853,340,592.00**	**1,205,053,062.00**	**5,058,393,654.00**
1	ABEJONES	1,804,314.00	267,846.00	2,072,160.00
2	ACATLAN DE PEREZ FIGUEROA	34,893,204.00	13,934,724.00	48,827,928.00
3	ASUNCION CACALOTEPEC	4,544,586.00	615,600.00	5,160,186.00
4	ASUNCION CUYOTEPEJI	1,047,624.00	282,444.00	1,330,068.00
5	ASUNCION IXTALTEPEC	8,541,666.00	4,587,408.00	13,129,074.00
6	ASUNCION NOCHIXTLAN	12,893,790.00	5,626,068.00	18,519,858.00
7	ASUNCION OCOTLAN	5,068,974.00	774,438.00	5,843,412.00
8	ASUNCION TLACOLULITA	1,148,904.00	230,208.00	1,379,112.00
9	AYOTZINTEPEC	8,960,490.00	2,156,886.00	11,117,376.00
10	EL BARRIO DE LA SOLEDAD	6,070,800.00	4,335,942.00	10,406,742.00
11	CALIHUALA	1,540,074.00	358,974.00	1,899,048.00
12	CANDELARIA LOXICHA	17,001,084.00	3,187,950.00	20,189,034.00
13	CIENEGA DE ZIMATLAN	1,923,414.00	896,832.00	2,820,246.00
14	CIUDAD IXTEPEC	10,693,890.00	8,697,096.00	19,390,986.00
15	COATECAS ALTAS	8,530,638.00	1,464,750.00	9,995,388.00
16	COICOYAN DE LAS FLORES	20,492,826.00	3,017,574.00	23,510,400.00
17	LA COMPAÑIA	5,076,978.00	1,021,956.00	6,098,934.00
18	CONCEPCION BUENAVISTA	1,178,556.00	243,870.00	1,422,426.00
19	CONCEPCION PAPALO	3,690,252.00	891,060.00	4,581,312.00
20	CONSTANCIA DEL ROSARIO	6,399,354.00	1,198,710.00	7,598,064.00
21	COSOLAPA	11,077,926.00	4,818,522.00	15,896,448.00
22	COSOLTEPEC	1,170,498.00	217,452.00	1,387,950.00
23	CUILAPAM DE GUERRERO	17,791,464.00	6,559,038.00	24,350,502.00
24	CUYAMECALCO VILLA DE ZARAGOZA	6,767,394.00	1,106,382.00	7,873,776.00
25	CHAHUITES	8,011,572.00	3,466,140.00	11,477,712.00
26	CHALCATONGO DE HIDALGO	10,002,306.00	2,753,358.00	12,755,664.00
27	CHIQUIHUITLAN DE BENITO JUAREZ	4,299,246.00	683,634.00	4,982,880.00
28	HEROICA CIUDAD DE EJUTLA DE CRESPO	14,498,706.00	6,351,912.00	20,850,618.00
29	ELOXOCHITLAN DE FLORES MAGON	10,666,932.00	1,255,806.00	11,922,738.00
30	EL ESPINAL	3,423,606.00	2,604,240.00	6,027,846.00
31	TAMAZULAPAM DEL ESPIRITU SANTO	11,084,256.00	2,156,886.00	13,241,142.00
32	FRESNILLO DE TRUJANO	1,259,328.00	302,484.00	1,561,812.00
33	GUADALUPE ETLA	1,631,010.00	800,862.00	2,431,872.00
34	GUADALUPE DE RAMIREZ	1,199,922.00	355,938.00	1,555,860.00
35	GUELATAO DE JUAREZ	230,196.00	161,268.00	391,464.00
36	GUEVEA DE HUMBOLDT	6,712,890.00	1,642,722.00	8,355,612.00
37	MESONES HIDALGO	7,734,804.00	1,330,212.00	9,065,016.00
38	VILLA HIDALGO	3,400,464.00	582,198.00	3,982,662.00
39	HEROICA CIUDAD DE HUAJUAPAN DE LEON	31,294,974.00	23,551,122.00	54,846,096.00
40	HUAUTEPEC	13,781,658.00	1,913,016.00	15,694,674.00
41	HUAUTLA DE JIMENEZ	39,101,124.00	9,582,078.00	48,683,202.00
42	IXTLAN DE JUAREZ	7,356,198.00	2,511,000.00	9,867,198.00
43	HEROICA CIUDAD DE JUCHITAN DE ZARAGOZA	44,864,958.00	29,775,786.00	74,640,744.00
44	LOMA BONITA	25,325,826.00	13,023,924.00	38,349,750.00
45	MAGDALENA APASCO	2,984,694.00	2,521,632.00	5,506,326.00
46	MAGDALENA JALTEPEC	4,601,850.00	956,358.00	5,558,208.00
47	SANTA MAGDALENA JICOTLAN	431,010.00	26,424.00	457,434.00

Num.	Municipio	Fondo de Aportaciones para la Infraestructura Social	Fondo de Aportaciones para el Fortalecimiento de los Municipios	suma
48	MAGDALENA MIXTEPEC	2,511,594.00	417,588.00	2,929,182.00
49	MAGDALENA OCOTLAN	1,479,798.00	348,042.00	1,827,840.00
50	MAGDALENA PEÑASCO	6,970,728.00	1,026,816.00	7,997,544.00
51	MAGDALENA TEITIPAC	8,599,752.00	1,385,790.00	9,985,542.00
52	MAGDALENA TEQUISISTLAN	5,790,810.00	1,833,750.00	7,624,560.00
53	MAGDALENA TLACOTEPEC	951,126.00	370,518.00	1,321,644.00
54	MAGDALENA ZAHUATLAN	564,012.00	126,036.00	690,048.00
55	MARISCALA DE JUAREZ	2,748,300.00	1,058,700.00	3,807,000.00
56	MARTIRES DE TACUBAYA	1,609,002.00	432,468.00	2,041,470.00
57	MATIAS ROMERO AVENDAÑO	22,933,248.00	12,095,814.00	35,029,062.00
58	MAZATLAN VILLA DE FLORES	20,573,892.00	3,977,574.00	24,551,466.00
59	MIAHUATLAN DE PORFIRIO DIAZ	30,875,142.00	12,850,212.00	43,725,354.00
60	MIXISTLAN DE LA REFORMA	4,707,948.00	785,070.00	5,493,018.00
61	MONJAS	4,167,876.00	826,674.00	4,994,550.00
62	NATIVIDAD	771,024.00	144,258.00	915,282.00
63	NAZARENO ETLA	1,786,266.00	1,187,472.00	2,973,738.00
64	NEJAPA DE MADERO	9,381,252.00	2,242,836.00	11,624,088.00
65	IXPANTEPEC NIEVES	1,727,244.00	367,176.00	2,094,420.00
66	SANTIAGO NILTEPEC	5,275,524.00	1,617,816.00	6,893,340.00
67	OAXACA DE JUAREZ	72,138,768.00	80,253,372.00	152,392,140.00
68	OCOTLAN DE MORELOS	15,387,894.00	6,583,032.00	21,970,926.00
69	LA PE	3,296,298.00	799,344.00	4,095,642.00
70	PINOTEPA DE DON LUIS	10,008,318.00	2,093,412.00	12,101,730.00
71	PLUMA HIDALGO	5,247,810.00	871,926.00	6,119,736.00
72	SAN JOSE DEL PROGRESO	8,298,450.00	2,071,848.00	10,370,298.00
73	PUTLA VILLA DE GUERRERO	26,748,216.00	9,912,810.00	36,661,026.00
74	SANTA CATARINA QUIOQUITANI	1,108,242.00	146,382.00	1,254,624.00
75	REFORMA DE PINEDA	2,204,778.00	826,980.00	3,031,758.00
76	LA REFORMA	3,115,380.00	988,854.00	4,104,234.00
77	REYES ETLA	2,173,740.00	1,141,008.00	3,314,748.00
78	ROJAS DE CUAUHTEMOC	1,424,274.00	332,550.00	1,756,824.00
79	SALINA CRUZ	23,944,914.00	27,093,498.00	51,038,412.00
80	SAN AGUSTIN AMATENGO	1,696,164.00	443,100.00	2,139,264.00
81	SAN AGUSTIN ATENANGO	2,703,504.00	534,516.00	3,238,020.00
82	SAN AGUSTIN CHAYUCO	4,723,230.00	1,244,874.00	5,968,104.00
83	SAN AGUSTIN DE LAS JUNTAS	4,667,736.00	2,837,178.00	7,504,914.00
84	SAN AGUSTIN ETLA	1,618,812.00	1,209,948.00	2,828,760.00
85	SAN AGUSTIN LOXICHA	52,418,634.00	7,430,658.00	59,849,292.00
86	SAN AGUSTIN TLACOTEPEC	1,794,036.00	282,138.00	2,076,174.00
87	SAN AGUSTIN YATARENI	3,297,186.00	1,316,244.00	4,613,430.00
88	SAN ANDRES CABECERA NUEVA	5,248,578.00	856,134.00	6,104,712.00
89	SAN ANDRES DINICUITI	1,758,486.00	641,418.00	2,399,904.00
90	SAN ANDRES HUAXPALTEPEC	5,773,344.00	1,873,230.00	7,646,574.00
91	SAN ANDRES HUAYAPAM	1,918,842.00	1,620,552.00	3,539,394.00
92	SAN ANDRES IXTLAHUACA	1,655,880.00	487,134.00	2,143,014.00
93	SAN ANDRES LAGUNAS	934,008.00	146,688.00	1,080,696.00
94	SAN ANDRES NUXIÑO	2,922,594.00	533,298.00	3,455,892.00
95	SAN ANDRES PAXTLAN	8,028,456.00	1,304,400.00	9,332,856.00
96	SAN ANDRES SINAXTLA	884,400.00	217,452.00	1,101,852.00
97	SAN ANDRES SOLAGA	1,829,358.00	507,486.00	2,336,844.00
98	SAN ANDRES TEOTILALPAM	8,440,458.00	1,343,880.00	9,784,338.00
99	SAN ANDRES TEPETLAPA	1,060,152.00	143,346.00	1,203,498.00
100	SAN ANDRES YAA	1,245,120.00	128,160.00	1,373,280.00
101	SAN ANDRES ZABACHE	1,350,120.00	224,436.00	1,574,556.00
102	SAN ANDRES ZAUTLA	4,483,842.00	1,339,020.00	5,822,862.00

Num.	Municipio	Fondo de Aportaciones para la Infraestructura Social	Fondo de Aportaciones para el Fortalecimiento de los Municipios	suma
103	SAN ANTONINO CASTILLO VELASCO	6,001,716.00	1,824,942.00	7,826,658.00
104	SAN ANTONINO EL ALTO	4,399,362.00	791,448.00	5,190,810.00
105	SAN ANTONINO MONTE VERDE	8,479,236.00	2,218,536.00	10,697,772.00
106	SAN ANTONIO ACUTLA	1,257,666.00	75,624.00	1,333,290.00
107	SAN ANTONIO DE LA CAL	9,106,854.00	6,996,672.00	16,103,526.00
108	SAN ANTONIO HUITEPEC	7,038,048.00	1,342,662.00	8,380,710.00
109	SAN ANTONIO NANAHUATIPAM	861,582.00	372,642.00	1,234,224.00
110	SAN ANTONIO SINICAHUA	4,040,982.00	450,690.00	4,491,672.00
111	SAN ANTONIO TEPETLAPA	5,983,470.00	1,289,214.00	7,272,684.00
112	SAN BALTAZAR CHICHICAPAM	2,895,900.00	757,434.00	3,653,334.00
113	SAN BALTAZAR LOXICHA	3,265,650.00	909,888.00	4,175,538.00
114	SAN BALTAZAR YATZACHI EL BAJO	1,064,784.00	194,670.00	1,259,454.00
115	SAN BARTOLO COYOTEPEC	3,136,584.00	2,765,202.00	5,901,786.00
116	SAN BARTOLOME AYAUTLA	8,314,578.00	1,340,844.00	9,655,422.00
117	SAN BARTOLOME LOXICHA	4,416,954.00	709,752.00	5,126,706.00
118	SAN BARTOLOME QUIALANA	3,626,508.00	751,962.00	4,378,470.00
119	SAN BARTOLOME YUCUAÑE	1,009,902.00	117,228.00	1,127,130.00
120	SAN BARTOLOME ZOOGOCHO	738,258.00	101,436.00	839,694.00
121	SAN BARTOLO SOYALTEPEC	944,622.00	198,618.00	1,143,240.00
122	SAN BARTOLO YAUTEPEC	1,064,412.00	193,152.00	1,257,564.00
123	SAN BERNARDO MIXTEPEC	3,700,602.00	832,446.00	4,533,048.00
124	SAN BLAS ATEMPA	20,494,050.00	5,589,924.00	26,083,974.00
125	SAN CARLOS YAUTEPEC	14,550,828.00	3,675,090.00	18,225,918.00
126	SAN CRISTOBAL AMATLAN	9,908,790.00	1,563,456.00	11,472,246.00
127	SAN CRISTOBAL AMOLTEPEC	3,681,720.00	304,914.00	3,986,634.00
128	SAN CRISTOBAL LACHIRIOAG	1,649,130.00	366,264.00	2,015,394.00
129	SAN CRISTOBAL SUCHIXTLAHUACA	498,132.00	109,332.00	607,464.00
130	SAN DIONISIO DEL MAR	7,451,928.00	1,557,078.00	9,009,006.00
131	SAN DIONISIO OCOTEPEC	11,372,292.00	3,227,736.00	14,600,028.00
132	SAN DIONISIO OCOTLAN	1,461,594.00	327,084.00	1,788,678.00
133	SAN ESTEBAN ATATLAHUCA	10,434,030.00	1,092,108.00	11,526,138.00
134	SAN FELIPE JALAPA DE DIAZ	42,442,068.00	8,497,260.00	50,939,328.00
135	SAN FELIPE TEJALAPAM	8,181,342.00	2,387,700.00	10,569,042.00
136	SAN FELIPE USILA	18,037,296.00	3,524,148.00	21,561,444.00
137	SAN FRANCISCO CAHUACUA	7,311,156.00	1,026,204.00	8,337,360.00
138	SAN FRANCISCO CAJONOS	879,204.00	133,626.00	1,012,830.00
139	SAN FRANCISCO CHAPULAPA	4,142,706.00	621,072.00	4,763,778.00
140	SAN FRANCISCO CHINDUA	811,206.00	240,228.00	1,051,434.00
141	SAN FRANCISCO DEL MAR	8,489,568.00	2,323,314.00	10,812,882.00
142	SAN FRANCISCO HUEHUETLAN	1,803,618.00	300,966.00	2,104,584.00
143	SAN FRANCISCO IXHUATAN	7,823,232.00	2,727,240.00	10,550,472.00
144	SAN FRANCISCO JALTEPETONGO	2,007,492.00	288,210.00	2,295,702.00
145	SAN FRANCISCO LACHIGOLO	2,707,350.00	1,170,462.00	3,877,812.00
146	SAN FRANCISCO LOGUECHE	4,815,192.00	846,414.00	5,661,606.00
147	SAN FRANCISCO NUXAÑO	1,299,414.00	111,456.00	1,410,870.00
148	SAN FRANCISCO OZOLOTEPEC	3,263,244.00	589,182.00	3,852,426.00
149	SAN FRANCISCO SOLA	2,229,804.00	525,708.00	2,755,512.00
150	SAN FRANCISCO TELIXTLAHUACA	6,792,204.00	3,915,924.00	10,708,128.00
151	SAN FRANCISCO TEOPAN	704,088.00	98,094.00	802,182.00
152	SAN FRANCISCO TLAPANCINGO	3,257,220.00	640,506.00	3,897,726.00
153	SAN GABRIEL MIXTEPEC	5,970,570.00	1,468,698.00	7,439,268.00
154	SAN ILDEFONSO AMATLAN	3,713,640.00	731,010.00	4,444,650.00
155	SAN ILDEFONSO SOLA	1,737,696.00	299,148.00	2,036,844.00
156	SAN ILDEFONSO VILLA ALTA	3,135,012.00	1,007,076.00	4,142,088.00
157	SAN JACINTO AMILPAS	3,330,306.00	4,774,182.00	8,104,488.00

Num.	Municipio	Fondo de Aportaciones para la Infraestructura Social	Fondo de Aportaciones para el Fortalecimiento de los Municipios	suma
158	SAN JACINTO TLACOTEPEC	3,654,234.00	685,758.00	4,339,992.00
159	SAN JERONIMO COATLAN	8,931,018.00	1,524,276.00	10,455,294.00
160	SAN JERONIMO SILACAYOAPILLA	1,792,614.00	422,448.00	2,215,062.00
161	SAN JERONIMO SOSOLA	3,888,360.00	764,418.00	4,652,778.00
162	SAN JERONIMO TAVICHE	3,205,452.00	587,358.00	3,792,810.00
163	SAN JERONIMO TECOATL	2,880,540.00	482,886.00	3,363,426.00
164	SAN JORGE NUCHITA	3,493,452.00	841,860.00	4,335,312.00
165	SAN JOSE AYUQUILA	2,011,236.00	459,198.00	2,470,434.00
166	SAN JOSE CHILTEPEC	12,061,476.00	3,674,178.00	15,735,654.00
167	SAN JOSE DEL PEÑASCO	3,422,442.00	618,030.00	4,040,472.00
168	SAN JOSE ESTANCIA GRANDE	1,322,274.00	321,618.00	1,643,892.00
169	SAN JOSE INDEPENDENCIA	5,956,140.00	1,174,410.00	7,130,550.00
170	SAN JOSE LACHIGUIRI	7,710,384.00	987,330.00	8,697,714.00
171	SAN JOSE TENANGO	51,403,044.00	5,562,594.00	56,965,638.00
172	SAN JUAN ACHIUTLA	697,404.00	114,192.00	811,596.00
173	SAN JUAN ATEPEC	1,216,104.00	444,012.00	1,660,116.00
174	ANIMAS TRUJANO	1,188,870.00	1,189,596.00	2,378,466.00
175	SAN JUAN BAUTISTA ATATLAHUCA	1,928,580.00	480,762.00	2,409,342.00
176	SAN JUAN BAUTISTA COIXTLAHUACA	4,512,036.00	816,048.00	5,328,084.00
177	SAN JUAN BAUTISTA CUICATLAN	8,131,038.00	3,020,310.00	11,151,348.00
178	SAN JUAN BAUTISTA GUELACHE	2,957,436.00	2,087,640.00	5,045,076.00
179	SAN JUAN BAUTISTA JAYACATLAN	1,856,304.00	442,188.00	2,298,492.00
180	SAN JUAN BAUTISTA LO DE SOTO	2,475,558.00	787,500.00	3,263,058.00
181	SAN JUAN BAUTISTA SUCHITEPEC	1,016,604.00	133,626.00	1,150,230.00
182	SAN JUAN BAUTISTA TLACOATZINTEPEC	4,120,086.00	661,464.00	4,781,550.00
183	SAN JUAN BAUTISTA TLACHICHILCO	2,134,578.00	420,018.00	2,554,596.00
184	SAN JUAN BAUTISTA TUXTEPEC	84,499,794.00	49,354,800.00	133,854,594.00
185	SAN JUAN CACAHUATEPEC	7,146,762.00	2,689,278.00	9,836,040.00
186	SAN JUAN CIENEGUILLA	827,400.00	166,122.00	993,522.00
187	SAN JUAN COATZOSPAM	5,537,982.00	549,090.00	6,087,072.00
188	SAN JUAN COLORADO	11,953,614.00	3,046,122.00	14,999,736.00
189	SAN JUAN COMALTEPEC	8,295,534.00	871,620.00	9,167,154.00
190	SAN JUAN COTZOCON	24,272,568.00	7,193,472.00	31,466,040.00
191	SAN JUAN CHICOMEZUCHIL	180,744.00	100,224.00	280,968.00
192	SAN JUAN CHILATECA	1,023,768.00	453,732.00	1,477,500.00
193	SAN JUAN DEL ESTADO	2,125,638.00	787,194.00	2,912,832.00
194	SAN JUAN DEL RIO	1,486,776.00	375,678.00	1,862,454.00
195	SAN JUAN DIUXI	2,336,778.00	325,266.00	2,662,044.00
196	SAN JUAN EVANGELISTA ANALCO	239,616.00	125,430.00	365,046.00
197	SAN JUAN GUELAVIA	3,563,532.00	975,486.00	4,539,018.00
198	SAN JUAN GUICHICOVI	32,440,722.00	8,917,884.00	41,358,606.00
199	SAN JUAN IHUALTEPEC	1,376,850.00	176,148.00	1,552,998.00
200	SAN JUAN JUQUILA MIXES	6,387,780.00	1,131,594.00	7,519,374.00
201	SAN JUAN JUQUILA VIJANOS	2,187,726.00	593,130.00	2,780,856.00
202	SAN JUAN LACHAO	6,015,666.00	1,420,410.00	7,436,076.00
203	SAN JUAN LACHIGALLA	5,579,082.00	995,232.00	6,574,314.00
204	SAN JUAN LAJARCIA	1,361,346.00	184,344.00	1,545,690.00
205	SAN JUAN LALANA	33,045,732.00	5,154,420.00	38,200,152.00
206	SAN JUAN DE LOS CUES	2,351,682.00	742,248.00	3,093,930.00
207	SAN JUAN MAZATLAN	32,329,950.00	5,819,826.00	38,149,776.00
208	SAN JUAN MIXTEPEC - DTO. 08 -	13,844,112.00	2,028,726.00	15,872,838.00
209	SAN JUAN MIXTEPEC - DTO. 26 -	1,558,698.00	200,442.00	1,759,140.00
210	SAN JUAN ÑUMI	10,899,780.00	1,745,370.00	12,645,150.00
211	SAN JUAN OZOLOTEPEC	5,421,006.00	809,058.00	6,230,064.00
212	SAN JUAN PETLAPA	12,301,506.00	886,506.00	13,188,012.00

Num.	Municipio	Fondo de Aportaciones para la Infraestructura Social	Fondo de Aportaciones para el Fortalecimiento de los Municipios	suma
213	SAN JUAN QUIAHIJE	5,915,814.00	1,301,664.00	7,217,478.00
214	SAN JUAN QUIOTEPEC	3,080,928.00	601,026.00	3,681,954.00
215	SAN JUAN SAYULTEPEC	1,411,080.00	239,316.00	1,650,396.00
216	SAN JUAN TABAA	1,289,316.00	388,740.00	1,678,056.00
217	SAN JUAN TAMAZOLA	8,526,210.00	873,750.00	9,399,960.00
218	SAN JUAN TEITA	1,575,972.00	161,268.00	1,737,240.00
219	SAN JUAN TEITIPAC	3,350,316.00	795,396.00	4,145,712.00
220	SAN JUAN TEPEUXILA	3,958,608.00	801,468.00	4,760,076.00
221	SAN JUAN TEPOSCOLULA	1,821,198.00	372,948.00	2,194,146.00
222	SAN JUAN YAEE	1,534,002.00	449,784.00	1,983,786.00
223	SAN JUAN YATZONA	934,164.00	143,952.00	1,078,116.00
224	SAN JUAN YUCUITA	1,004,784.00	172,200.00	1,176,984.00
225	SAN LORENZO	10,555,992.00	1,852,884.00	12,408,876.00
226	SAN LORENZO ALBARRADAS	3,786,144.00	826,980.00	4,613,124.00
227	SAN LORENZO CACAOTEPEC	5,884,200.00	4,778,742.00	10,662,942.00
228	SAN LORENZO CUAUNECUILTITLA	1,625,682.00	245,088.00	1,870,770.00
229	SAN LORENZO TEXMELUCAN	13,794,156.00	2,527,704.00	16,321,860.00
230	SAN LORENZO VICTORIA	1,087,602.00	286,086.00	1,373,688.00
231	SAN LUCAS CAMOTLAN	6,741,864.00	899,262.00	7,641,126.00
232	SAN LUCAS OJITLAN	33,688,848.00	6,099,840.00	39,788,688.00
233	SAN LUCAS QUIAVINI	2,251,464.00	527,226.00	2,778,690.00
234	SAN LUCAS ZOQUIAPAM	14,976,762.00	2,201,832.00	17,178,594.00
235	SAN LUIS AMATLAN	5,793,792.00	1,106,082.00	6,899,874.00
236	SAN MARCIAL OZOLOTEPEC	4,294,368.00	472,860.00	4,767,228.00
237	SAN MARCOS ARTEAGA	1,561,704.00	431,862.00	1,993,566.00
238	SAN MARTIN DE LOS CANSECOS	1,379,856.00	258,450.00	1,638,306.00
239	SAN MARTIN HUAMELULPAM	1,820,004.00	306,738.00	2,126,742.00
240	SAN MARTIN ITUNYOSO	5,163,990.00	697,908.00	5,861,898.00
241	SAN MARTIN LACHILA	1,457,832.00	330,126.00	1,787,958.00
242	SAN MARTIN PERAS	20,917,884.00	3,719,124.00	24,637,008.00
243	SAN MARTIN TILCAJETE	1,796,988.00	553,038.00	2,350,026.00
244	SAN MARTIN TOXPALAN	3,573,216.00	1,150,116.00	4,723,332.00
245	SAN MARTIN ZACATEPEC	1,675,848.00	384,180.00	2,060,028.00
246	SAN MATEO CAJONOS	920,028.00	187,080.00	1,107,108.00
247	CAPULALPAM DE MENDEZ	715,392.00	470,436.00	1,185,828.00
248	SAN MATEO DEL MAR	29,946,180.00	4,505,406.00	34,451,586.00
249	SAN MATEO YOLOXOCHITLAN	4,861,698.00	1,097,574.00	5,959,272.00
250	SAN MATEO ETLATONGO	1,574,538.00	336,198.00	1,910,736.00
251	SAN MATEO NEJAPAM	1,756,086.00	347,436.00	2,103,522.00
252	SAN MATEO PEÑASCO	4,047,576.00	626,232.00	4,673,808.00
253	SAN MATEO PIÑAS	5,776,830.00	632,916.00	6,409,746.00
254	SAN MATEO RIO HONDO	7,053,942.00	951,498.00	8,005,440.00
255	SAN MATEO SINDIHUI	3,348,864.00	613,170.00	3,962,034.00
256	SAN MATEO TLAPILTEPEC	396,798.00	68,028.00	464,826.00
257	SAN MELCHOR BETAZA	2,063,754.00	299,448.00	2,363,202.00
258	SAN MIGUEL ACHIUTLA	1,201,650.00	216,234.00	1,417,884.00
259	SAN MIGUEL AHUEHUETITLAN	4,368,852.00	716,736.00	5,085,588.00
260	SAN MIGUEL ALOAPAM	3,612,558.00	659,640.00	4,272,198.00
261	SAN MIGUEL AMATITLAN	11,761,728.00	2,292,642.00	14,054,370.00
262	SAN MIGUEL AMATLAN	1,300,932.00	301,578.00	1,602,510.00
263	SAN MIGUEL COATLAN	9,166,182.00	965,160.00	10,131,342.00
264	SAN MIGUEL CHICAHUA	4,234,176.00	636,864.00	4,871,040.00
265	SAN MIGUEL CHIMALAPA	9,336,510.00	2,070,330.00	11,406,840.00
266	SAN MIGUEL DEL PUERTO	11,198,076.00	2,539,548.00	13,737,624.00
267	SAN MIGUEL DEL RIO	530,490.00	74,106.00	604,596.00

Num.	Municipio	Fondo de Aportaciones para la Infraestructura Social	Fondo de Aportaciones para el Fortalecimiento de los Municipios	suma
268	SAN MIGUEL EJUTLA	948,480.00	307,956.00	1,256,436.00
269	SAN MIGUEL EL GRANDE	5,412,666.00	1,247,910.00	6,660,576.00
270	SAN MIGUEL HUAUTLA	3,618,450.00	332,250.00	3,950,700.00
271	SAN MIGUEL MIXTEPEC	6,314,646.00	802,986.00	7,117,632.00
272	SAN MIGUEL PANIXTLAHUACA	8,769,270.00	1,950,372.00	10,719,642.00
273	SAN MIGUEL PERAS	7,434,840.00	998,268.00	8,433,108.00
274	SAN MIGUEL PIEDRAS	2,592,408.00	386,004.00	2,978,412.00
275	SAN MIGUEL QUETZALTEPEC	11,784,822.00	2,465,748.00	14,250,570.00
276	SAN MIGUEL SANTA FLOR	1,661,406.00	213,198.00	1,874,604.00
277	VILLA SOLA DE VEGA	18,320,466.00	3,773,490.00	22,093,956.00
278	SAN MIGUEL SOYALTEPEC	37,521,336.00	12,050,868.00	49,572,204.00
279	SAN MIGUEL SUCHIXTEPEC	4,858,488.00	809,364.00	5,667,852.00
280	VILLA TALEA DE CASTRO	1,843,284.00	692,136.00	2,535,420.00
281	SAN MIGUEL TECOMATLAN	538,980.00	80,784.00	619,764.00
282	SAN MIGUEL TENANGO	1,755,882.00	221,400.00	1,977,282.00
283	SAN MIGUEL TEQUIXTEPEC	1,184,376.00	302,790.00	1,487,166.00
284	SAN MIGUEL TILQUIAPAM	5,457,828.00	956,358.00	6,414,186.00
285	SAN MIGUEL TLACAMAMA	3,577,356.00	1,112,154.00	4,689,510.00
286	SAN MIGUEL TLACOTEPEC	3,857,856.00	960,912.00	4,818,768.00
287	SAN MIGUEL TULANCINGO	597,738.00	89,898.00	687,636.00
288	SAN MIGUEL YOTAO	943,200.00	180,096.00	1,123,296.00
289	SAN NICOLAS	1,404,192.00	344,700.00	1,748,892.00
290	SAN NICOLAS HIDALGO	1,145,280.00	296,106.00	1,441,386.00
291	SAN PABLO COATLAN	6,273,564.00	1,289,214.00	7,562,778.00
292	SAN PABLO CUATRO VENADOS	3,178,728.00	428,520.00	3,607,248.00
293	SAN PABLO ETLA	4,580,514.00	4,857,096.00	9,437,610.00
294	SAN PABLO HUITZO	4,169,670.00	2,133,198.00	6,302,868.00
295	SAN PABLO HUIXTEPEC	6,058,680.00	2,828,370.00	8,887,050.00
296	SAN PABLO MACUILTIANGUIS	949,098.00	270,294.00	1,219,392.00
297	SAN PABLO TIJALTEPEC	4,559,124.00	760,470.00	5,319,594.00
298	SAN PABLO VILLA DE MITLA	11,004,342.00	3,799,608.00	14,803,950.00
299	SAN PABLO YAGANIZA	1,410,744.00	322,836.00	1,733,580.00
300	SAN PEDRO AMUZGOS	8,928,948.00	2,023,866.00	10,952,814.00
301	SAN PEDRO APOSTOL	1,488,642.00	457,068.00	1,945,710.00
302	SAN PEDRO ATOYAC	6,829,962.00	1,378,500.00	8,208,462.00
303	SAN PEDRO CAJONOS	1,288,080.00	330,732.00	1,618,812.00
304	SAN PEDRO COXCALTEPEC CANTAROS	1,481,280.00	223,218.00	1,704,498.00
305	SAN PEDRO COMITANCILLO	1,552,656.00	1,285,872.00	2,838,528.00
306	SAN PEDRO EL ALTO	6,080,250.00	1,078,446.00	7,158,696.00
307	SAN PEDRO HUAMELULA	8,319,210.00	3,041,262.00	11,360,472.00
308	SAN PEDRO HUILOTEPEC	2,501,664.00	955,446.00	3,457,110.00
309	SAN PEDRO IXCATLAN	12,045,150.00	3,539,034.00	15,584,184.00
310	SAN PEDRO IXTLAHUACA	7,273,470.00	2,599,986.00	9,873,456.00
311	SAN PEDRO JALTEPETONGO	715,764.00	165,516.00	881,280.00
312	SAN PEDRO JICAYAN	12,431,328.00	3,761,946.00	16,193,274.00
313	SAN PEDRO JOCOTIPAC	1,638,840.00	236,586.00	1,875,426.00
314	SAN PEDRO JUCHATENGO	1,679,022.00	474,078.00	2,153,100.00
315	SAN PEDRO MARTIR	2,828,328.00	514,470.00	3,342,798.00
316	SAN PEDRO MARTIR QUIECHAPA	1,760,862.00	210,468.00	1,971,330.00
317	SAN PEDRO MARTIR YUCUXACO	2,395,698.00	376,284.00	2,771,982.00
318	SAN PEDRO MIXTEPEC - DTO. 22 -	23,436,804.00	14,679,708.00	38,116,512.00
319	SAN PEDRO MIXTEPEC - DTO. 26 -	1,988,808.00	326,178.00	2,314,986.00
320	SAN PEDRO MOLINOS	1,274,400.00	202,872.00	1,477,272.00
321	SAN PEDRO NOPALA	1,377,462.00	218,664.00	1,596,126.00
322	SAN PEDRO OCOPETATILLO	1,701,048.00	239,922.00	1,940,970.00

Num.	Municipio	Fondo de Aportaciones para la Infraestructura Social	Fondo de Aportaciones para el Fortalecimiento de los Municipios	suma
323	SAN PEDRO OCOTEPEC	3,798,606.00	637,164.00	4,435,770.00
324	SAN PEDRO POCHUTLA	40,200,978.00	14,418,522.00	54,619,500.00
325	SAN PEDRO QUIATONI	24,016,302.00	3,283,014.00	27,299,316.00
326	SAN PEDRO SOCHIAPAM	9,075,558.00	1,559,202.00	10,634,760.00
327	SAN PEDRO TAPANATEPEC	12,366,030.00	4,601,682.00	16,967,712.00
328	SAN PEDRO TAVICHE	2,445,510.00	366,870.00	2,812,380.00
329	SAN PEDRO TEOZACOALCO	2,234,382.00	372,036.00	2,606,418.00
330	SAN PEDRO TEUTILA	6,822,588.00	1,285,266.00	8,107,854.00
331	SAN PEDRO TIDAA	2,084,376.00	265,134.00	2,349,510.00
332	SAN PEDRO TOPILTEPEC	597,654.00	104,172.00	701,826.00
333	SAN PEDRO TOTOLAPAM	2,551,116.00	797,520.00	3,348,636.00
334	VILLA DE TUTUTEPEC DE MELCHOR OCAMPO	38,996,226.00	14,016,420.00	53,012,646.00
335	SAN PEDRO YANERI	1,439,364.00	276,366.00	1,715,730.00
336	SAN PEDRO YOLOX	3,272,514.00	515,682.00	3,788,196.00
337	SAN PEDRO Y SAN PABLO AYUTLA	13,224,654.00	1,461,714.00	14,686,368.00
338	VILLA DE ETLA	4,065,630.00	3,260,838.00	7,326,468.00
339	SAN PEDRO Y SAN PABLO TEPOSCOLULA	2,846,922.00	1,219,662.00	4,066,584.00
340	SAN PEDRO Y SAN PABLO TEQUIXTEPEC	2,338,770.00	510,216.00	2,848,986.00
341	SAN PEDRO YUCUNAMA	591,342.00	71,676.00	663,018.00
342	SAN RAYMUNDO JALPAN	1,906,980.00	1,013,148.00	2,920,128.00
343	SAN SEBASTIAN ABASOLO	2,238,348.00	587,052.00	2,825,400.00
344	SAN SEBASTIAN COATLAN	3,466,512.00	813,312.00	4,279,824.00
345	SAN SEBASTIAN IXCAPA	3,869,292.00	1,236,672.00	5,105,964.00
346	SAN SEBASTIAN NICANANDUTA	1,424,712.00	437,634.00	1,862,346.00
347	SAN SEBASTIAN RIO HONDO	6,607,812.00	1,089,378.00	7,697,190.00
348	SAN SEBASTIAN TECOMAXTLAHUACA	11,206,722.00	2,536,512.00	13,743,234.00
349	SAN SEBASTIAN TEITIPAC	2,656,332.00	597,378.00	3,253,710.00
350	SAN SEBASTIAN TUTLA	2,996,652.00	5,525,844.00	8,522,496.00
351	SAN SIMON ALMOLONGAS	3,762,612.00	856,440.00	4,619,052.00
352	SAN SIMON ZAHUATLAN	6,950,310.00	1,070,850.00	8,021,160.00
353	SANTA ANA	2,717,574.00	653,868.00	3,371,442.00
354	SANTA ANA ATEIXTLAHUACA	1,614,258.00	156,708.00	1,770,966.00
355	SANTA ANA CUAUHTEMOC	1,687,128.00	220,788.00	1,907,916.00
356	SANTA ANA DEL VALLE	1,939,248.00	627,750.00	2,566,998.00
357	SANTA ANA TAVELA	1,798,434.00	231,420.00	2,029,854.00
358	SANTA ANA TLAPACOYAN	2,708,628.00	592,218.00	3,300,846.00
359	SANTA ANA YARENI	1,206,030.00	278,796.00	1,484,826.00
360	SANTA ANA ZEGACHE	5,043,456.00	1,145,868.00	6,189,324.00
361	SANTA CATALINA QUIERI	1,723,698.00	264,522.00	1,988,220.00
362	SANTA CATARINA CUIXTLA	1,449,840.00	433,380.00	1,883,220.00
363	SANTA CATARINA IXTEPEJI	2,305,122.00	781,122.00	3,086,244.00
364	SANTA CATARINA JUQUILA	14,054,820.00	4,855,272.00	18,910,092.00
365	SANTA CATARINA LACHATAO	1,763,928.00	324,354.00	2,088,282.00
366	SANTA CATARINA LOXICHA	8,058,462.00	1,185,954.00	9,244,416.00
367	SANTA CATARINA MECHOACAN	7,040,238.00	1,354,506.00	8,394,744.00
368	SANTA CATARINA MINAS	2,388,114.00	586,146.00	2,974,260.00
369	SANTA CATARINA QUIANE	1,369,068.00	586,446.00	1,955,514.00
370	SANTA CATARINA TAYATA	1,671,972.00	201,354.00	1,873,326.00
371	SANTA CATARINA TICUA	1,997,298.00	313,116.00	2,310,414.00
372	SANTA CATARINA YOSONOTU	3,818,580.00	472,560.00	4,291,140.00
373	SANTA CATARINA ZAPOQUILA	939,384.00	111,156.00	1,050,540.00
374	SANTA CRUZ ACATEPEC	3,274,464.00	470,130.00	3,744,594.00
375	SANTA CRUZ AMILPAS	3,581,016.00	3,891,630.00	7,472,646.00
376	SANTA CRUZ DE BRAVO	690,168.00	108,120.00	798,288.00
377	SANTA CRUZ ITUNDUJIA	21,516,222.00	3,527,796.00	25,044,018.00

Num.	Municipio	Fondo de Aportaciones para la Infraestructura Social	Fondo de Aportaciones para el Fortalecimiento de los Municipios	suma
378	SANTA CRUZ MIXTEPEC	4,656,342.00	1,040,178.00	5,696,520.00
379	SANTA CRUZ NUNDACO	4,485,402.00	887,112.00	5,372,514.00
380	SANTA CRUZ PAPALUTLA	2,505,678.00	645,972.00	3,151,650.00
381	SANTA CRUZ TACACHE DE MINA	1,843,266.00	812,400.00	2,655,666.00
382	SANTA CRUZ TACAHUA	2,923,020.00	338,928.00	3,261,948.00
383	SANTA CRUZ TAYATA	1,041,696.00	177,060.00	1,218,756.00
384	SANTA CRUZ XITLA	7,354,752.00	1,443,798.00	8,798,550.00
385	SANTA CRUZ XOXOCOTLAN	33,204,672.00	28,301,316.00	61,505,988.00
386	SANTA CRUZ ZENZONTEPEC	33,326,820.00	5,622,120.00	38,948,940.00
387	SANTA GERTRUDIS	2,539,206.00	884,988.00	3,424,194.00
388	SANTA INES DEL MONTE	4,936,950.00	720,378.00	5,657,328.00
389	SANTA INES YATZECHE	2,011,812.00	289,122.00	2,300,934.00
390	SANTA LUCIA DEL CAMINO	9,355,530.00	15,020,760.00	24,376,290.00
391	SANTA LUCIA MIAHUATLAN	7,944,090.00	1,020,738.00	8,964,828.00
392	SANTA LUCIA MONTEVERDE	14,978,136.00	1,943,082.00	16,921,218.00
393	SANTA LUCIA OCOTLAN	5,092,800.00	1,170,768.00	6,263,568.00
394	SANTA MARIA ALOTEPEC	3,494,484.00	840,036.00	4,334,520.00
395	SANTA MARIA APAZCO	4,548,612.00	522,366.00	5,070,978.00
396	SANTA MARIA LA ASUNCION	7,023,636.00	983,082.00	8,006,718.00
397	HEROICA CIUDAD DE TLAXIACO	31,516,548.00	12,131,346.00	43,647,894.00
398	AYOQUEZCO DE ALDAMA	6,132,216.00	1,341,750.00	7,473,966.00
399	SANTA MARIA ATZOMPA	14,818,092.00	10,360,770.00	25,178,862.00
400	SANTA MARIA CAMOTLAN	1,836,384.00	476,202.00	2,312,586.00
401	SANTA MARIA COLOTEPEC	16,662,300.00	7,311,912.00	23,974,212.00
402	SANTA MARIA CORTIJO	1,367,844.00	326,478.00	1,694,322.00
403	SANTA MARIA COYOTEPEC	1,523,844.00	902,298.00	2,426,142.00
404	SANTA MARIA CHACHOAPAM	924,336.00	222,612.00	1,146,948.00
405	VILLA DE CHILAPA DE DIAZ	1,854,696.00	640,812.00	2,495,508.00
406	SANTA MARIA CHILCHOTLA	43,786,080.00	6,173,640.00	49,959,720.00
407	SANTA MARIA CHIMALAPA	12,865,272.00	2,757,000.00	15,622,272.00
408	SANTA MARIA DEL ROSARIO	1,640,880.00	146,382.00	1,787,262.00
409	SANTA MARIA DEL TULE	2,707,458.00	2,708,406.00	5,415,864.00
410	SANTA MARIA ECATEPEC	2,953,536.00	1,018,308.00	3,971,844.00
411	SANTA MARIA GUELACE	784,794.00	246,912.00	1,031,706.00
412	SANTA MARIA GUIENAGATI	6,711,978.00	962,124.00	7,674,102.00
413	SANTA MARIA HUATULCO	19,986,780.00	13,873,074.00	33,859,854.00
414	SANTA MARIA HUAZOLOTITLAN	11,001,258.00	3,462,192.00	14,463,450.00
415	SANTA MARIA IPALAPA	5,131,086.00	1,515,468.00	6,646,554.00
416	SANTA MARIA IXCATLAN	1,187,484.00	148,206.00	1,335,690.00
417	SANTA MARIA JACATEPEC	11,124,546.00	2,877,264.00	14,001,810.00
418	SANTA MARIA JALAPA DEL MARQUES	8,903,226.00	3,993,066.00	12,896,292.00
419	SANTA MARIA JALTIANGUIS	469,860.00	151,548.00	621,408.00
420	SANTA MARIA LACHIXIO	3,351,378.00	560,028.00	3,911,406.00
421	SANTA MARIA MIXTEQUILLA	3,059,154.00	1,383,360.00	4,442,514.00
422	SANTA MARIA NATIVITAS	1,080,282.00	177,666.00	1,257,948.00
423	SANTA MARIA NDUAYACO	1,125,060.00	141,522.00	1,266,582.00
424	SANTA MARIA OZOLOTEPEC	6,883,440.00	1,182,612.00	8,066,052.00
425	SANTA MARIA PAPALO	3,940,566.00	633,522.00	4,574,088.00
426	SANTA MARIA PEÑOLES	17,197,998.00	2,609,706.00	19,807,704.00
427	SANTA MARIA PETAPA	10,766,076.00	5,016,540.00	15,782,616.00
428	SANTA MARIA QUIEGOLANI	2,869,302.00	584,322.00	3,453,624.00
429	SANTA MARIA SOLA	2,537,340.00	446,742.00	2,984,082.00
430	SANTA MARIA TATALTEPEC	747,000.00	109,332.00	856,332.00
431	SANTA MARIA TECOMAVACA	1,338,156.00	513,864.00	1,852,020.00
432	SANTA MARIA TEMAXCALAPA	1,099,968.00	273,636.00	1,373,604.00
433	SANTA MARIA TEMAXCALTEPEC	4,614,048.00	780,816.00	5,394,864.00

Num.	Municipio	Fondo de Aportaciones para la Infraestructura Social	Fondo de Aportaciones para el Fortalecimiento de los Municipios	suma
434	SANTA MARIA TEOPOXCO	6,219,444.00	1,279,800.00	7,499,244.00
435	SANTA MARIA TEPANTLALI	7,872,234.00	1,052,328.00	8,924,562.00
436	SANTA MARIA TEXCATITLAN	1,937,010.00	297,930.00	2,234,940.00
437	SANTA MARIA TLAHUITOLTEPEC	19,982,406.00	2,709,624.00	22,692,030.00
438	SANTA MARIA TLALIXTAC	2,895,840.00	496,554.00	3,392,394.00
439	SANTA MARIA TONAMECA	30,119,292.00	7,632,012.00	37,751,304.00
440	SANTA MARIA TOTOLAPILLA	1,663,278.00	254,808.00	1,918,086.00
441	SANTA MARIA XADANI	8,549,598.00	2,671,050.00	11,220,648.00
442	SANTA MARIA YALINA	646,950.00	81,090.00	728,040.00
443	SANTA MARIA YAVESIA	532,002.00	143,346.00	675,348.00
444	SANTA MARIA YOLOTEPEC	1,686,894.00	124,824.00	1,811,718.00
445	SANTA MARIA YOSOYUA	2,663,622.00	459,804.00	3,123,426.00
446	SANTA MARIA YUCUHITI	10,106,340.00	1,836,786.00	11,943,126.00
447	SANTA MARIA ZACATEPEC	12,461,772.00	4,962,480.00	17,424,252.00
448	SANTA MARIA ZANIZA	3,467,580.00	678,468.00	4,146,048.00
449	SANTA MARIA ZOQUITLAN	3,680,634.00	892,578.00	4,573,212.00
450	SANTIAGO AMOLTEPEC	33,039,528.00	3,851,844.00	36,891,372.00
451	SANTIAGO APOALA	2,139,234.00	265,740.00	2,404,974.00
452	SANTIAGO APOSTOL	6,236,826.00	1,213,284.00	7,450,110.00
453	SANTIAGO ASTATA	3,127,368.00	1,126,122.00	4,253,490.00
454	SANTIAGO ATITLAN	6,716,328.00	886,806.00	7,603,134.00
455	SANTIAGO AYUQUILILLA	3,543,168.00	784,458.00	4,327,626.00
456	SANTIAGO CACALOXTEPEC	1,935,090.00	437,634.00	2,372,724.00
457	SANTIAGO CAMOTLAN	9,982,014.00	936,006.00	10,918,020.00
458	SANTIAGO COMALTEPEC	1,082,502.00	293,682.00	1,376,184.00
459	SANTIAGO CHAZUMBA	3,971,556.00	1,327,476.00	5,299,032.00
460	SANTIAGO CHOAPAM	9,949,878.00	1,513,344.00	11,463,222.00
461	SANTIAGO DEL RIO	1,414,350.00	157,320.00	1,571,670.00
462	SANTIAGO HUAJOLOTITLAN	3,354,216.00	1,240,014.00	4,594,230.00
463	SANTIAGO HUAUCLILLA	1,150,776.00	160,656.00	1,311,432.00
464	SANTIAGO IHUITLAN PLUMAS	882,486.00	106,602.00	989,088.00
465	SANTIAGO IXCUINTEPEC	2,418,906.00	485,316.00	2,904,222.00
466	SANTIAGO IXTAYUTLA	27,302,490.00	3,960,570.00	31,263,060.00
467	SANTIAGO JAMILTEPEC	15,038,076.00	5,831,370.00	20,869,446.00
468	SANTIAGO JOCOTEPEC	16,014,012.00	4,292,820.00	20,306,832.00
469	SANTIAGO JUXTLAHUACA	38,340,084.00	11,016,762.00	49,356,846.00
470	SANTIAGO LACHIGUIRI	7,650,954.00	1,483,884.00	9,134,838.00
471	SANTIAGO LALOPA	618,990.00	151,242.00	770,232.00
472	SANTIAGO LAOLLAGA	2,767,452.00	1,010,112.00	3,777,564.00
473	SANTIAGO LAXOPA	1,857,222.00	392,382.00	2,249,604.00
474	SANTIAGO LLANO GRANDE	3,571,506.00	997,356.00	4,568,862.00
475	SANTIAGO MATATLAN	9,606,414.00	2,940,132.00	12,546,546.00
476	SANTIAGO MILTEPEC	803,202.00	119,352.00	922,554.00
477	SANTIAGO MINAS	2,738,280.00	438,846.00	3,177,126.00
478	SANTIAGO NACALTEPEC	2,253,378.00	542,106.00	2,795,484.00
479	SANTIAGO NEJAPILLA	945,756.00	61,350.00	1,007,106.00
480	SANTIAGO NUNDICHE	2,329,338.00	266,346.00	2,595,684.00
481	SANTIAGO NUYOO	3,774,114.00	552,738.00	4,326,852.00
482	SANTIAGO PINOTEPA NACIONAL	42,071,862.00	16,141,116.00	58,212,978.00
483	SANTIAGO SUCHILQUITONGO	8,442,540.00	3,157,584.00	11,600,124.00
484	SANTIAGO TAMAZOLA	4,279,452.00	1,290,732.00	5,570,184.00
485	SANTIAGO TAPEXTLA	4,408,584.00	974,274.00	5,382,858.00
486	VILLA TEJUPAM DE LA UNION	2,039,760.00	729,792.00	2,769,552.00
487	SANTIAGO TENANGO	2,430,324.00	605,886.00	3,036,210.00
488	SANTIAGO TEPETLAPA	167,298.00	34,620.00	201,918.00

Num.	Municipio	Fondo de Aportaciones para la Infraestructura Social	Fondo de Aportaciones para el Fortalecimiento de los Municipios	suma
489	SANTIAGO TETEPEC	6,761,724.00	1,516,686.00	8,278,410.00
490	SANTIAGO TEXCALCINGO	4,054,428.00	940,866.00	4,995,294.00
491	SANTIAGO TEXTITLAN	5,350,380.00	1,337,502.00	6,687,882.00
492	SANTIAGO TILANTONGO	6,458,496.00	897,744.00	7,356,240.00
493	SANTIAGO TILLO	925,890.00	158,838.00	1,084,728.00
494	SANTIAGO TLAZOYALTEPEC	10,816,980.00	1,415,856.00	12,232,836.00
495	SANTIAGO XANICA	5,184,894.00	941,778.00	6,126,672.00
496	SANTIAGO XIACUI	1,656,330.00	527,226.00	2,183,556.00
497	SANTIAGO YAITEPEC	7,729,752.00	1,321,710.00	9,051,462.00
498	SANTIAGO YAVEO	8,103,630.00	2,090,982.00	10,194,612.00
499	SANTIAGO YOLOMECATL	1,662,540.00	634,734.00	2,297,274.00
500	SANTIAGO YOSONDUA	11,231,586.00	2,529,834.00	13,761,420.00
501	SANTIAGO YUCUYACHI	1,343,172.00	284,262.00	1,627,434.00
502	SANTIAGO ZACATEPEC	12,244,050.00	1,575,300.00	13,819,350.00
503	SANTIAGO ZOOCHILA	1,695,810.00	122,088.00	1,817,898.00
504	NUEVO ZOQUIAPAM	1,414,146.00	502,320.00	1,916,466.00
505	SANTO DOMINGO INGENIO	5,158,458.00	2,418,978.00	7,577,436.00
506	SANTO DOMINGO ALBARRADAS	747,420.00	229,296.00	976,716.00
507	SANTO DOMINGO ARMENTA	3,999,846.00	1,053,540.00	5,053,386.00
508	SANTO DOMINGO CHIHUITAN	1,076,070.00	451,302.00	1,527,372.00
509	SANTO DOMINGO DE MORELOS	18,813,480.00	3,261,144.00	22,074,624.00
510	SANTO DOMINGO IXCATLAN	2,320,374.00	198,012.00	2,518,386.00
511	SANTO DOMINGO NUXAA	8,438,850.00	948,762.00	9,387,612.00
512	SANTO DOMINGO OZOLOTEPEC	1,708,998.00	264,222.00	1,973,220.00
513	SANTO DOMINGO PETAPA	8,507,562.00	2,780,994.00	11,288,556.00
514	SANTO DOMINGO ROAYAGA	3,244,356.00	309,774.00	3,554,130.00
515	SANTO DOMINGO TEHUANTEPEC	35,278,104.00	19,630,950.00	54,909,054.00
516	SANTO DOMINGO TEOJOMULCO	5,737,344.00	1,546,752.00	7,284,096.00
517	SANTO DOMINGO TEPUXTEPEC	11,014,578.00	1,462,320.00	12,476,898.00
518	SANTO DOMINGO TLATAYAPAM	863,004.00	40,086.00	903,090.00
519	SANTO DOMINGO TOMALTEPEC	2,157,426.00	907,458.00	3,064,884.00
520	SANTO DOMINGO TONALA	6,615,594.00	2,101,914.00	8,717,508.00
521	SANTO DOMINGO TONALTEPEC	736,614.00	71,370.00	807,984.00
522	SANTO DOMINGO XAGACIA	1,915,296.00	312,810.00	2,228,106.00
523	SANTO DOMINGO YANHUITLAN	1,934,208.00	456,462.00	2,390,670.00
524	SANTO DOMINGO YODOHINO	539,946.00	95,364.00	635,310.00
525	SANTO DOMINGO ZANATEPEC	7,899,426.00	3,693,312.00	11,592,738.00
526	SANTOS REYES NOPALA	19,296,120.00	5,339,982.00	24,636,102.00
527	SANTOS REYES PAPALO	4,608,864.00	789,624.00	5,398,488.00
528	SANTOS REYES TEPEJILLO	1,585,332.00	297,630.00	1,882,962.00
529	SANTOS REYES YUCUNA	2,958,996.00	419,106.00	3,378,102.00
530	SANTO TOMAS JALIEZA	5,025,516.00	1,098,486.00	6,124,002.00
531	SANTO TOMAS MAZALTEPEC	1,858,902.00	799,344.00	2,658,246.00
532	SANTO TOMAS OCOTEPEC	6,854,856.00	1,125,216.00	7,980,072.00
533	SANTO TOMAS TAMAZULAPAN	2,375,490.00	647,490.00	3,022,980.00
534	SAN VICENTE COATLAN	6,718,422.00	1,191,420.00	7,909,842.00
535	SAN VICENTE LACHIXIO	5,659,020.00	899,262.00	6,558,282.00
536	SAN VICENTE NUÑU	892,986.00	125,430.00	1,018,416.00
537	SILACAYOAPAM	7,931,064.00	1,972,542.00	9,903,606.00
538	SITIO DE XITLAPEHUA	1,084,182.00	203,178.00	1,287,360.00
539	SOLEDAD ETLA	2,882,748.00	1,697,994.00	4,580,742.00
540	VILLA DE TAMAZULAPAM DEL PROGRESO	4,375,806.00	2,340,624.00	6,716,430.00
541	TANETZE DE ZARAGOZA	2,494,278.00	492,606.00	2,986,884.00
542	TANICHE	1,030,002.00	250,554.00	1,280,556.00
543	TATALTEPEC DE VALDES	10,562,394.00	1,782,420.00	12,344,814.00

Num.	Municipio	Fondo de Aportaciones para la Infraestructura Social	Fondo de Aportaciones para el Fortalecimiento de los Municipios	suma
544	TEOCOCUILCO DE MARCOS PEREZ	1,538,268.00	308,562.00	1,846,830.00
545	TEOTITLAN DE FLORES MAGON	5,477,880.00	2,999,352.00	8,477,232.00
546	TEOTITLAN DEL VALLE	5,796,882.00	1,756,608.00	7,553,490.00
547	TEOTONGO	1,294,284.00	282,744.00	1,577,028.00
548	TEPELMEME VILLA DE MORELOS	2,449,146.00	488,046.00	2,937,192.00
549	HEROICA VILLA TEZOATLAN DE SEGURA Y LUNA	13,027,314.00	3,351,042.00	16,378,356.00
550	SAN JERONIMO TLACOCHAHUAYA	4,290,090.00	1,667,622.00	5,957,712.00
551	TLACOLULA DE MATAMOROS	12,175,956.00	6,846,948.00	19,022,904.00
552	TLACOTEPEC PLUMAS	712,056.00	133,020.00	845,076.00
553	TLALIXTAC DE CABRERA	4,766,112.00	3,100,182.00	7,866,294.00
554	TOTONTEPEC VILLA DE MORELOS	8,390,556.00	1,628,142.00	10,018,698.00
555	TRINIDAD ZAACHILA	2,905,500.00	920,820.00	3,826,320.00
556	LA TRINIDAD VISTA HERMOSA	569,802.00	78,960.00	648,762.00
557	UNION HIDALGO	6,297,888.00	4,660,902.00	10,958,790.00
558	VALERIO TRUJANO	1,456,392.00	416,376.00	1,872,768.00
559	SAN JUAN BAUTISTA VALLE NACIONAL	22,128,810.00	6,893,718.00	29,022,528.00
560	VILLA DIAZ ORDAZ	8,285,262.00	2,018,400.00	10,303,662.00
561	YAXE	4,943,370.00	847,020.00	5,790,390.00
562	MAGDALENA YODOCONO DE PORFIRIO DIAZ	1,647,696.00	471,954.00	2,119,650.00
563	YOGANA	2,297,424.00	383,880.00	2,681,304.00
564	YUTANDUCHI DE GUERRERO	2,360,790.00	342,876.00	2,703,666.00
565	VILLA DE ZAACHILA	31,157,148.00	13,143,888.00	44,301,036.00
566	SAN MATEO YACUTINDO	5,070,570.00	914,142.00	5,984,712.00
567	ZAPOTITLAN LAGUNAS	4,947,516.00	954,228.00	5,901,744.00
568	ZAPOTITLAN PALMAS	2,552,292.00	434,598.00	2,986,890.00
569	SANTA INES DE ZARAGOZA	2,966,400.00	490,782.00	3,457,182.00
570	ZIMATLAN DE ALVAREZ	13,616,304.00	6,028,170.00	19,644,474.00

5.- RESULTADO DE LAS OPERACIONES DERIVADAS DE LA DEUDA PÚBLICA Y OTRAS OBLIGACIONES DE PAGO

Política de Deuda Pública

Se mantiene una política responsable de la deuda pública a través de medidas de disciplina y responsabilidad fiscal que garanticen la estabilidad financiera del gobierno. Aplicando criterios de disciplina y responsabilidad fiscal, considerados en la Ley de Disciplina Financiera de las Entidades Federativas y los Municipios.

5.1.- DEUDA PÚBLICA y OBLIGACIONES DE PAGO ESTATAL

La Ley de Deuda Pública del Estado, contempla dos tipos de Financiamientos: aquellos que se reflejan como un pasivo directo y Obligaciones de Pago que no representan un pasivo directo al Estado, más sin embargo existe el compromiso de pago.

Existe 5 financiamientos a corto plazo vigentes: 4 créditos bancarios y 2 líneas crédito de factoraje financiero (cadena productiva); 6 financiamientos a largo plazo, considerados como pasivos directos; 6 créditos bono cupón cero; y 2 financiamientos a largo plazo, considerados como otras obligaciones de pago ya que no representan un pasivo directo al Estado, pero si una obligación de pago:

GOBIERNO DEL ESTADO
DE OAXACA

SALDO DE LA DEUDA PÚBLICA ESTATAL Y OBLIGACIONES DE PAGOS

(cantidades en pesos)

Acreedor	Monto Contratado	Saldo a junio 2018
A. Deuda Pública a Corto Plazo		**2,276,089,310**
SCOTIABANK INVERLAT	300,000,000	171,000,000
MULTIVA	500,000,000	285,000,000
INTERACCIONES	1,100,000,000	307,850,000
INTERACCIONES	1,500,000,000	1,500,000,000
SANTANDER **1/**	150,000,000	1,166,453
ARREND. FACTOR BANORTE **1/**	200,000,000	11,072,857
B. Deuda Pública a Largo Plazo		**7,012,682,110**
TENEDORES CERT. BURSÁTILES OAXACA11	1,947,000,000	1,402,813,500
TENEDORES CERT. BURSÁTILES OAXACA13	1,200,000,000	1,059,687,188
BANOBRAS	1,392,000,000	1,151,890,846
BANOBRAS **2/**	752,805,612	179,054,828
BBVA BANCOMER	1,000,000,000	974,241,450
SANTANDER	2,400,000,000	2,244,994,298
C. Obligaciones de Pago a Largo Plazo (Créditos Bono Cupón Cero) 3/		**4,468,090,611**
BANOBRAS - FONREC I	2,082,453,350	2,031,791,335
BANOBRAS - PROFISE	583,918,166	562,951,130
BANOBRAS - FONREC II	316,000,000	260,526,230
BANOBRAS - FONREC III	300,000,000	210,927,487
BANOBRAS - JUSTICIA PENAL.	405,456,000	398,859,429
BANOBRAS - FONREC IV **2/**	1,200,000,000	1,003,035,000
D. Otras Obligaciones de Pago a Largo Plazo		**3,814,930,713**
TENEDORES CERT. BURSÁTILES FID.OAXCB 07U **4/**	2,799,999,915	3,370,419,988
OPERADORA DE LA CIUDAD JUDICIAL DE OAXACA SA DE	1,260,524,445	444,510,725
TOTAL DEUDA PÚBLICA Y OTRAS OBLIGACIONES DE PAGO (A + B + C + D)		**17,571,792,744**

1/ Cadena Productiva, papeles de descuento vigencia de 180 días

2/ Crédito MAS Oaxaca: en proceso de disposición, el Estado tiene hasta el día 31 de enero de 2021 para terminar de disponer del recurso. Crédito Banobras FONREC IV, tambien en proceso de disposición.

3/ Créditos considerados como Obligaciones de Pago, debido a que el Estado solamente paga intereses; el principal será cubierto con bonos cupón cero constituidos por el Gobierno Federal.

4/ Financiamiento contratado en UDI´S, saldo al cierre del trimestre 560,522,852.40 UDI'S.

5/ El saldo reportado es el importe del crédito vigente contratado por la Sociedad Objeto Especifico (SOE); la obligación del Estado de Oaxaca es el pago mensual de la prestación del servicio por el mantenimiento y administración de Cd. Judicial.

GOBIERNO DEL ESTADO
DE OAXACA

CARACTERÍSTICAS DE LA DEUDA PÚBLICA ESTATAL Y OBLIGACIONES DE PAGOS

(cantidades en pesos)

Acreedor	Monto Contratado	Tasa Interés	Sobre-tasa	Fecha Sucripción	Plazo Meses	Fecha de Vencimiento	Saldo a junio 2018	%
A. Deuda Pública a Corto Plazo							**2,276,089,310**	**12.95**
CRÉDITOS SIMPLES								
SCOTIABANK INVERLAT	300,000,000	TIIE 28	0.58	9-Nov-17	12	8-Nov-18	171,000,000	0.97
MULTIVA	500,000,000	TIIE 28	0.72	17-Nov-17	12	16-Nov-18	285,000,000	1.62
INTERACCIONES	1,100,000,000	TIIE 28	0.82	4-Dic-17	12	3-Dic-18	307,850,000	1.75
INTERACCIONES	1,500,000,000	TIIE 28	0.87	10-May-18	12	9-May-19	1,500,000,000	8.54
FACTORAJE FINANCIERO Y / O CADENAS PRODUCTIVAS								
SANTANDER **1/**	150,000,000	NA	NA	1-Ago-17	12	31-Jul-18	1,166,453	0.01
ARRENDADORA FACTOR BANORTE SA DE CV SOFOM E.R. **1/**	200,000,000	NA	NA	13-Mar-18	12	13-Mar-19	11,072,857	0.06
B. Deuda Pública a Largo Plazo							**7,012,682,110**	**39.91**
CERTIFICADOS BURSÁTILES								
TENEDORES CERT. BURSÁTILES OAXACA11	1,947,000,000	TIIE 91	1.35	16-Dic-11	180	1-Dic-26	1,402,813,500	7.98
TENEDORES CERT. BURSÁTILES OAXACA13	1,200,000,000	9%		23-Dic-13	179	5-Dic-28	1,059,687,188	6.03
CRÉDITOS SIMPLES								
BANOBRAS	1,392,000,000	6.88%	0.95	18-Dic-13	179	4-Nov-28	1,151,890,846	6.56
BANOBRAS **2/**	752,805,612	TIIE 28 - 8.14%	0.84	14-Ago-14	204	15-Jun-31	179,054,828	1.02
BBVA BANCOMER	1,000,000,000	TIIE 28	1.08	18-Jun-15	240	30-Jun-35	974,241,450	5.54
SANTANDER	2,400,000,000	TIIE 28	0.79	22-Oct-15	180	25-Nov-30	2,244,994,298	12.78
C. Obligaciones de Pago a Largo Plazo (Créditos Bono Cupón Cero) 3/							**4,468,090,611**	**25.43**
CRÉDITOS SIMPLES								
BANOBRAS - FONREC I	2,082,453,350	6.84%-8.04%	0.68	15-Jun-11	240	2-Ago-31	2,031,791,335	11.56
BANOBRAS - PROFISE	583,918,166	6.91%-7.07%	1.14	26-Jul-12	240	5-Oct-32	562,951,130	3.20
BANOBRAS - FONREC II	316,000,000	6.18% - 7.85%	0.93	10-Ago-12	240	29-Nov-32	260,526,230	1.48
BANOBRAS - FONREC III	300,000,000	6.58% - 7.63%	0.9	28-Nov-13	240	14-Abr-34	210,927,487	1.20
BANOBRAS - JUSTICIA PENAL.	405,456,000	7.10%-8.05%	1.08	22-May-15	240	26-Oct-35	398,859,429	2.27
BANOBRAS - FONREC IV **2/**	1,200,000,000	8.12%	0.49	15-Dic-17	240	11-Abr-38	1,003,035,000	5.71
D. Otras Obligaciones de Pago a Largo Plazo							**3,814,930,713**	**21.71**
CERTIFICADOS BURSÁTILES								
TENEDORES CERT. BURSÁTILES FIDUCIARIOS OAXCB 07U **4/**	2,799,999,915	5.20%	NA	11-Dic-07	360	31-May-37	3,370,419,988	19.18
PROYECTO DE PRESTACIÓN DE SERVICIOS (PPS)								
OPERADORA DE LA CIUDAD JUDICIAL DE OAXACA SA DE CV **5/**	1,260,524,445	NA	NA	3-Ene-08	180	3-Ene-23	444,510,725	2.53
TOTAL DEUDA PÚBLICA Y OTRAS OBLIGACIONES DE PAGO (A + B + C + D)							**17,571,792,744**	**100.00**

1/ Cadena Productiva, papeles de descuento vigencia de 180 días

2/ Crédito MAS Oaxaca: en proceso de disposición, el Estado tiene hasta el día 31 de enero de 2021 para terminar de disponer del recurso. Crédito Banobras FONREC IV, tambien en proceso de disposición.

3/ Créditos considerados como Obligaciones de Pago, debido a que el Estado solamente paga intereses; el principal será cubierto con bonos cupón cero constituidos por el Gobierno Federal.

4/ Financiamiento contratado en UDI´S, saldo al cierre del trimestre 560,522,852.40 UDI'S.

5/ El saldo reportado es el importe del crédito vigente contratado por la Sociedad Objeto Especifico (SOE); la obligación del Estado de Oaxaca es el pago mensual de la prestación del servicio por el mantenimiento y administración de Cd. Judicial.

El saldo de la deuda pública a corto plazo, representa el 12.95 por ciento del total de la deuda pública y otras obligaciones de pago; los financiamientos a largo plazo

considerados como pasivos directo del Estado, representan el 39.91 por ciento; el saldo de los Créditos Bono Cupón Cero, donde el Estado solamente paga intereses y el pago de capital está a cargo de la Federación representa el 25.43 por ciento y las otras obligaciones de pago a largo plazo, su saldo representa el 21.71 por ciento.

Los Instrumentos Derivados

Los instrumentos derivados vigentes, fueron contratados con fines exclusivos de cobertura (SWAP y CAP) para: cubrir el riesgo del incremento abrupto de la tasa TIIE, así como cumplir con la obligación de contratación para la disposición del financiamiento.

El 20 de abril, se celebró una operación de opción CAP con BANAMEX, para dar cumplimiento a lo establecido en el Contrato de Crédito Banobras Más Oaxaca, donde el Estado tiene la obligación de contratar una cobertura, durante la vigencia del crédito.

A continuación se muestran los derivados vigentes:

INSTRUMENTOS DERIVADOS

FINANCIAMIENTO	INSTITUCIÓN FINANCIERA CONTRATADA	TIPO DE DERIVADO	MONTO REFERENCIA Y VALOR NOMINAL	ACTIVO SUBYACENTE / PRECIO EJERCICIO	INICIO	VENCIMIENTO
Cetificados Bursátiles OAXACA 11	Banamex (Parte A)	**SWAP**	1,604,717,400.00 MNX	TIIE 28 días / 5.18%	01-Jun-16	03-Jun-19
Crédito Santader$_{2,400}$	Banamex (Parte A)	**CAP**	2,279,313,191.13 MNX	9.00%	01-Mar-18	25-Feb-19
Crédito Banobras MAS Oaxaca	Banamex (Parte A)	**CAP**	13,006,174.03 MNX	9.00%	02-Abr-18	01-Abr-19

5.1.1.- DEUDA PÚBLICA (Pasivo directo).

Son financiamientos contratados por el Estado, que representan un endeudamiento y que afectan la situación patrimonial del Estado.

El saldo de la deuda bruta al cierre del trimestre asciende a 9,276 millones 532 mil 110 pesos, existe un incremento real 6.56 por ciento respecto a junio del ejercicio 2017.

El valor de las acciones de Bono Cupón Cero, que fueron adquiridas en diciembre de 2013, para el Fondo de Reserva 2 de la Emisión Bursátil Oaxaca 13, al cierre del trimestre asciende a 165 millones 464 mil 997 pesos. Las cantidades abonadas en el Fondo de Reserva se destinarán al pago de la amortización anticipada voluntaria parcial o total de los Certificados Bursátiles, por ello, aplicando el valor de los bonos cupón cero a la deuda pública bruta, el saldo de la deuda pública neta se reduce a 9,111 millones 67 mil 114 pesos, existe un incremento real 5.86 por ciento respecto a junio del ejercicio 2017.

SALDO DE LA DEUDA BRUTA O NETA DEL SECTOR PÚBLICO PRESUPUESTARIO POR VENCIMIENTO

(Pesos)

CONCEPTO	SALDO A JUNIO 2017	SALDO A JUNIO 2018	VARIACIÓN RESPECTO A 2017	
			IMPORTE	% REAL *
1. Deuda Neta	**8,236,409,701**	**9,111,067,114**	**874,657,412**	**5.86**
	(3-2)	(3-2)		
2. Activos 1/	94,419,745	165,464,997	71,045,252	**67.70**
3. Deuda Bruta	**8,330,829,446**	**9,276,532,110**	**945,702,664**	**6.56**
Corto Plazo	**1,157,875,000**	**2,263,850,000**	**1,105,975,000**	**87.10**
INTERACCIONES	1,157,875,000	1,807,850,000	649,975,000	49.41
SCOTIABANK INVERLAT		171,000,000	171,000,000	N/R
MULTIVA		285,000,000	285,000,000	N/R
Largo Plazo	**7,172,954,446**	**7,012,682,110**	**-160,272,336**	**-6.44**
TENEDORES CERT. BURSÁTILES OAXACA11	1,508,340,900	1,402,813,500	-105,527,400	-11.00
TENEDORES CERT. BURSÁTILES OAXACA13	1,096,486,321	1,059,687,188	-36,799,132	-7.52
BANOBRAS	1,214,901,935	1,151,890,846	-63,011,089	-9.27
BANOBRAS **2/**	8,014,617	179,054,828	171,040,211	2,037.90
BBVA BANCOMER	1,000,000,000	974,241,450	-25,758,550	-6.77
SANTANDER	2,345,210,674	2,244,994,298	-100,216,376	-8.40

* Deflactado de acuerdo al Indice Nacional de Precios al Consumidor (INPC)

1/ Valor de mercado del Bono Cupón Cero, adquirido en diciembre 2013, para el pago de la amoritzación anticipada, parcial o total de la Emisión de Certificados Bursátiles Oaxaca 13.

2/ Crédito MAS Oaxaca: en proceso de disposición, el Estado tiene hasta el día 31 de enero de 2021 para terminar de disponer del recurso. Crédito Banobras FONREC IV, tambien en proceso de disposición.

5.1.1.1.- ENDEUDAMIENTO NETO (Pasivo directo).

Endeudamiento.

Largo Plazo

El Estado realizó la 3ª disposición del crédito MÁS Oaxaca, el 12 de abril, por 122 millones 905 mil 18 pesos, que se destinó para Infraestructura Hidráulica: mejora en la infraestructura de los servicios de agua en el área metropolitana de Oaxaca (sector San Juan Chapultepec) y constitución del Fondo de Reserva.

Corto Plazo

Con fundamento en el artículo 30 de la Ley de Disciplina Financiera de las Entidades Federativas y los Municipios, se contrató en mayo un crédito quirografario a corto plazo con Banco Interacciones, como medida de liquidez para atender necesidades emergentes.

CARACTERISTICAS

CONCEPTO	CRÉDITO INTERACCIONES
MONTO CONTRATADO	$1,500,000,000
TASA DE INTERES	TIIE 28 dìas +0.87 pp
PLAZO EN DÍAS	365
FECHA DE SUSCRIPCION	10-may-18
FECHA DE VENCIMIENTO	09-may-19
MONTO DE FONDO DE RESERVA	5.4863% del monto total de cada disposición.
COMISIONES	0.67% del monto total de cada disposición.
FORMA DE PAGO DE CAPITAL	Pagos en las fechas y por los montos que se establezcan en el pagaré

Se llevó a cabo el proceso competitivo, por 1,500 millones de pesos donde resultó ganador Banco Interacciones, cumpliendo con lo establecido en artículo 26 la Ley de Disciplina Financiera de las Entidades Federativas y los Municipios.

Expediente: PE12/113N/S9.1.3/CCPE01/2018

San Bartolo Coyotepec, Oaxaca, 09 Mayo de 2018.

Resultados del Proceso Competitivo para Financiamientos

El suscrito Mtro. JORGE GALLARDO CASAS en mi carácter de Secretario de Finanzas del Poder Ejecutivo del Gobierno del Estado Libre y Soberano de Oaxaca, mismo que acredito mediante la presentación anexa de copia simple de la constancia de nombramiento de fecha 01 de diciembre de 2016 e Identificación oficial emitido por la Instituto Federal Electoral, hago constar que tras realizar un proceso competitivo de conformidad con el artículo 26 de la Ley de Disciplina Financiera de las Entidades Federativas y los Municipios, la obligación que se describe en el presente documento, fue la que presento el costo financiero más bajo, siendo resultado del proceso competitivo realizado en fecha 09 de mayo de 2018, con por lo menos invitación a 2 (dos) diferentes instituciones financieras, obteniendo como mínimo 1 (una) oferta irrevocable. Al respecto:

I. Información general del Financiamiento

Tipo de Financiamiento	Crédito Simple Quirografario
Ente Público	Gobierno del Estado de Oaxaca
Monto del Financiamiento	Hasta por $1´500,000,000.00 (Un mil quinientos millones de pesos 00/100 M.N.)
Plazo (dìas)	365
Tipo de Tasa de Interés	TIIE 28 días
Gastos Adicionales	Se realiza el calculo de la probabilidad de incumplimiento (PI) por la Severidad de la Perdida (SP) que corresponda al crédito de conformidad con las "Disposiciones de carácter General aplicables a las Instituciones de Crédito (Circular ünica de Bancos)". En casa de que el resultado de la miltiplicación antes mencionada sea superior a 0.99%, el Estado cubrirá una comisión por gestion y mantenimiento, con los recursos y por la cantidad equivalente al Fiondo de Reserva.
Destino	Cubrir insuficiencia de liquidez de carácter temporal
Fuente de pago	No aplica
Mecanismo de pago	Pagos mensuales de principal e intereses
Garantía	No aplica
Derivado	No aplica
Fecha de consulta de la curva de proyecciones de la tasa de referencia.	No aplica
Fecha de consulta de la curva de proyecciones de la tasa de intereses TIIE 28	09 de Mayo del 2018

II. Instituciones financieras invitadas

Institución financiera	Funcionario facultado	Aceptación	Rechazo
Banco Interacciones S. A.	LEONARDO TREVIÑO VALDOS	X	
Banco Nacional de México, S. A.	DONAJÍ PACHECO PEDRAZA		X

III. Propuestas de ofertas irrevocables recibidas.

Institución Financiera	Tipo de Obligación	Monto Ofertado	Tasa de Interés		Plazo (Días)		Comisiones /2	Otros Gastos Adicionales /3	Gastos Adicionales Contingentes	Perfil de Pago		Tasa Efectiva Anual	Valor presente de la Oferta Calificada
			Tasa Variable	Sobretasa o Tasa Fija	Total	Gracia /1				Periodicidad	Crecimiento Amortización /4		
BANCO INTERACCIONES SA	Crédito Simple Quirografario	$ 1,500,000,000.0	TIIE 28 DÍAS	0.87	365	N/A	0.67%	NA	5.4863%	Mensuales	"Perfil Especifico" (Anexo 1)	10.28%	$ 1,526,498,381.00

1/ El plazo de gracia deberá indicar si corresponde a intereses o capital o ambas

2/ El Ente Público deberá señalar el tipo de comisión financiera que se está considerando. En caso de reportar un porcentaje, este deberá ser calculado respecto al Monto Ofertado.

3/ Deberá reportar Gastos Adicionales a las comisiones del crédito. En caso de reportan un porcentaje, este deberá ser calculado respecto al Monto Ofertado; en cualquier otro caso se deberá reportar un a cant

4/ Deberá ser reportado como porcentaje y corresponder al crecimiento del pago de la misma conforme a la periodicidad del pago. En caso de ser amortización constante deberá reportarse como 0%. En caso de no contar con un perfil con patrón definido, se deberá señalar con la leyenda "Perfil Especifico", y agregar al presente. Anexo B. (ejemplo)

Derivado de lo anterior, se hace del conocimiento que la propuesta ganadora es la única ofertada por BANCO INTERACCIONES, S.A. al presentar el costo financiero más bajo.

Secretario
Secretaría de Finanzas
Gobierno del Estado de Oaxaca

MTRO. JORGE GALLARDO CASAS.
SECRETARIO DE FINANZAS DEL PODER EJECUTIVO DEL ESTADO DE OAXACA

Se adjunta como parte integrante del presente documento la oferta irrevocable de financiamientos, Así como las respuestas de la Institución que decidió no presentar ofertas, en este proceso, en los términos del Artículo de la Ley de Disciplina Financiera.

Anexo 1

Amortizaciones mensuales, de acuerdo al siguiente Programa de Pagos:	
Fecha	**% Amortización**
jun-18	4.5
jul-18	3.5
ago-18	4.5
sep-18	3.5
oct-18	2.5
nov-18	4.5
dic-18	4.5
ene-19	9.5
feb-19	17
mar-19	17
abr-19	17
may-19	12
Total	**100**

Centro Administrativo del Poder Ejecutivo y Judicial
"General Porfirio Díaz, Soldado de la Patria" Edificio "D" Saúl Martínez
Avenida Gerardo Pandal Graff #1, Reyes Mantecón, San Bartolo Coyotepec, C.P. 71257,
Teléfono: 01 951 5016900, 23410, 23408, 23377

Endeudamiento Neto.

Existe un endeudamiento neto de 316 millones 405 mil 269 pesos, esto derivado de la contratación del crédito a corto plazo y la 3ª disposición del crédito Banobras Más Oaxaca. Las amortizaciones de capital se pagaron con recursos del Fondo de Aportaciones para el Fortalecimiento de las Entidades Federativas (FAFEF), Participaciones y Recursos Fiscales (No etiquetados).

ENDEUDAMIENTO NETO SECTOR PÚBLICO PRESUPUESTARIO
(Pesos)

CONCEPTO	REGISTRADO ENE - JUN		VARIACIÓN RESPECTO A 2017:	
	2017	2018	IMPORTE	% REAL *
Total	**-38,229,640** (1+2)	**316,405,269** (1+2)	**354,634,909** (1+2)	**892.00**
1. Sector Gobierno	**-38,229,640** (A-B)	**316,405,269** (A-B)	**354,634,909** (A-B)	**892.00**
A. Financiamiento	946,914,617	1,622,905,018	675,990,401	64.01
Certificados Bursátiles			0	N/R
Banca de Desarrollo	8,014,617	122,905,018	114,890,401	1,367.47
Banca Múltiple	938,900,000	1,500,000,000	561,100,000	52.88
B. Amortizaciôn	985,144,257	1,306,499,749	321,355,493	26.91
Certificados Bursátiles	66,457,696	72,743,843	6,286,147	4.75
Banca de Desarrollo	29,440,380	32,214,750	2,774,370	4.71
Banca Múltiple	889,246,181	1,201,541,157	312,294,976	29.30
2. Sector Paraestal No Financiero				
A. Financiamiento				
B. Amortización				

* Deflactado de acuerdo al Indice Nacional de Precios al Consumidor (INPC)

5.1.1.2.- COSTO FINANCIERO (Pasivo directo)

El costo financiero asciende a 388 millones 592 mil 911 pesos integrado por el pago de intereses, y gastos de la deuda pública, los cuales se aplicaron con recursos de FAFEF, Participaciones, Crédito Banobras (MAS Oaxaca) y Recursos Fiscales (No etiquetados).

COSTO FINANCIERO DE LA DEUDA DEL SECTOR PÚBLICO PRESUPUESTARIO

(Pesos)

CONCEPTO	REGISTRADO ENE - JUN		VARIACIÓN RESPECTO A 2017 :	
	2017	2018	Importe	% Real
TOTAL	**369,020,389** (1+2)	**388,592,911** (1+2)	**19,572,522**	**0.77**
1. Sector Gobierno	369,020,389	388,592,911	**19,572,522**	**0.77**
Intereses	327,415,794	368,782,838	41,367,044	7.78
Comisiones	16,238,335	7,772,000	-8,466,335	-54.20
Gastos	25,354,238	12,018,336	-13,335,902	-54.64
Costos por coberturas	12,022	19,736	7,714	57.10
2. Sector Paraestal No Financiero				
Intereses				

*Deflactado con el índice de precios del consumidor

5.1.2 OBLIGACIONES DE PAGO.

En este concepto se contemplan los créditos Bono Cupón Cero a largo plazo que no representan un pasivo directo al Estado.

5.1.2.1 CRÉDITOS BONOS CUPON CERO.

Se consideran en esta clasificación los créditos contratados derivados del Fondo de Reconstrucción para Entidades Federativas (FONREC I, II, III y IV) , el Fondo de Apoyo para Infraestructura y Seguridad (PROFISE) y el Fondo para la Implementación del Sistema de Justicia Penal de las Entidades Federativas, que se destinaron para atender los desastres naturales y el desarrollo de la infraestructura de seguridad pública respectivamente, propuesto y aprobado por el Gobierno Federal, a finales del año 2010, donde se abrieron líneas de crédito a través del Banco Nacional de Obras y Servicios Públicos (BANOBRAS) con beneficios como el manejo de un bono cupón cero sin pago de capital, solo el pago de intereses por parte de los estados beneficiados, y con un plazo de 20 años.

Es importante destacar, que para efectos informativos y de control el saldo de esta obligación se refleja en cuentas contables de orden.

Saldo y Costo Financiero de los Créditos Bono Cupón Cero.

El saldo bruto de los Créditos Bono Cupón Cero al cierre del trimestre asciende a 4,468 millones 90 mil 611 pesos.

El valor de las acciones de los Bonos Cupón Cero, que fueron adquiridas por la Federación, para el pago de la amortización anticipada voluntaria parcial o total de los créditos, al cierre del ejercicio asciende a 1,359 millones 940 mil 71 pesos, aplicando el valor de los bonos cupón cero, el saldo neto se reduce a 3,108 millones 150 mil 540 pesos.

Se realizaron pagos de intereses de los financiamientos y honorarios fiduciarios por administración de los fideicomisos, por la cantidad de 175 millones 915 mil 973 pesos, los cuales se ejercieron con recursos de Participaciones y Recursos Fiscales (No etiquetados).

SALDO Y COSTO FINANCIERO DE LOS CRÉDITOS BONO CUPÓN CERO
(Pesos)

CONCEPTO	MONTO DISPUESTO ACUMULADO A DIC 2017	DATOS DEL PERIODO		SALDO A JUNIO 2018	COSTO FINANCIERO ENE-JUN /2
		DISPOSICIÓN	VALOR BONO CUPON CERO /1		
	(A)	(B)	(C)	(A+B-C)	
Crédito Bono Cupón Cero Largo Plazo	**3,465,055,611**	**1,003,035,000**	**1,359,940,071**	**3,108,150,540**	**175,915,973**
Banobras- FONREC I	2,031,791,335	0	709,116,463	**1,322,674,872**	86,813,657
Banobras- FONREC II	260,526,230	0	87,327,495	**173,198,735**	10,671,820
Banobras- FONREC III	210,927,487	0	62,911,739	**148,015,748**	8,602,940
Banobras- PROFISE	562,951,130	0	189,979,187	**372,971,943**	23,441,094
Banobras- JUSTICIA PENAL	398,859,429	0	106,605,403	**292,254,026**	16,991,973
Banobras- FONREC IV	0	1,003,035,000	203,999,783	**799,035,217**	29,394,490

1/ Valor de los bonos cupon cero que servirán para el pago de capital al vencimiento, reportados por Banobras, al cierre del trimestre.

2/ El costo financierio incluye el pago de intereses y gastos por servicios financieros

5.1.2.2.- FACTORAJE FINANCIERO (Cadena productiva).

El Factoraje es un instrumento de financiamiento a través del cual se puede adelantar el cobro de una factura. Los proveedores, contratista y prestadores servicios pueden ceder facturas a través de cadenas productivas de Nacional Financiera.

Entre los beneficios obtenidos son:

- Coadyuvar a la transparencia en la emisión de pagos.
- Mayor eficiencia en los procesos de pago.
- Detonador del crecimiento económico sectorial y regional.
- Proporciona mayor agilidad en los pagos para los proveedores.

Características:

- Operación de factoraje financiero sin recurso.
- Descuento hasta por el 100% del importe de la cuenta por cobrar.
- Sin comisiones.
- Con tasas de interés competitivas.
- Sin garantías.
- En pesos a tasa fija durante el plazo del crédito
- El financiamiento se otorga a partir de la operación en factoraje de un documento dado de alta en las Cadenas Productivas.
- El pago de intereses es por anticipado, los cuales descuentan el importe de la cuenta por cobrar.
- Contar con al menos una línea de crédito vigente con cualquier Intermediario Financiero.

El saldo al cierre del trimestre asciende a 12 millones 239 mil 309 pesos.

SALDO DE CADENAS PRODUCTIVAS
(Pesos)

CONCEPTO	SALDO A DICIEMBRE 2017 (A)	DISPOSICIÓN (B)	AMORTIZACIÓN (C)	SALDO A JUNIO 2018 (A+B-C)
Total	**13,605,857**	**12,465,064**	**-59,557,524**	**12,239,309**
ARRENDADORA FACTOR BANORTE, S.A DE C.V. SOFOM E.R.	**34,653,056**	11,072,857	-34,653,056	**11,072,856**
SANTANDER	**13,605,857**	12,465,064	-24,904,468	**1,166,453**

5.1.2.3 BURSATILIZACION 2007.

El Gobierno del Estado, ha cumplido en tiempo y forma con la obligaciones contraídas por el financiamiento recibido a través de la emisión de Certificados Bursátiles Fiduciarios, títulos en Unidades de Inversión (UDI) que cotizan en el mercado bursátil, cuya clave de pizarra es OAXCB U07, como son: los pagos de intereses y de principal al público inversionista tenedores de los títulos emitidos. También ha mantenido a la fecha la calificación de 'AA+(mex)' de Fitch México, S.A. de C.V y 'mx.AA' de parte de Standard & Poor´s, S.A. de C. V., que significan una alta calidad crediticia y una sólida capacidad de pago de intereses así como de principal.

Al cierre del segundo trimestre de 2018, de conformidad con lo establecido en el prospecto ante la bolsa mexicana de valores y las cláusulas del fideicomiso F/246859. Los pagos de intereses se realizan semestralmente como lo estipula el fideicomiso en los meses de mayo y noviembre y las amortizaciones son anuales en el mes de mayo. Los pagos están sujetos al día hábil que corresponda a fin de mes. El saldo insoluto al cierre del mes de junio de 2018, asciende a 560 millones 522 mil 852 Unidades de Inversión (UDIS) que corresponde a valor de mercado a la cantidad de 3 mil 370 millones 419 mil 987 pesos.

En relación a la emisión de los certificados bursátiles fiduciarios 2007, está establecido como garantía de pago el 100 % de los ingresos del Derecho Vehicular e Impuesto Sobre Nómina como fuente de pago de los intereses y del principal generados por la emisión y otros gastos colaterales de la misma. Estos recursos captados para tal efecto, han sido suficientes, al grado que del total, regresa a las arcas del Gobierno un porcentaje importante bajo el concepto de remanentes, los cuales son aplicados a las necesidades más apremiantes del Estado.

Lo antes descrito, confirma que el Gobierno del Estado de Oaxaca ha cumplido ampliamente con las obligaciones contraídas y que por esta razón, hasta la fecha, no se han recibido ninguna Notificación de incumplimiento de ningún Evento Grave o Preventivo y ha mantenido una alta calidad crediticia.

La emisión clave de pizarra OAXACA 11, ha mantenido la calificación AAA de la más alta de la escala que emiten las calificadoras, desde la fecha de la colocación de los certificados bursátiles en el mercado. Esta calificación es considerada la más alta calidad crediticia, ofreciendo gran seguridad para el pago oportuno de las obligaciones de deuda. Mantienen un mínimo de riesgo crediticio.
La emisión está fundamentada principalmente por: la fortaleza jurídico-financiera del fideicomiso irrevocable de administración y pago, la certidumbre existente en la

aplicación del activo utilizado como fuente de pago del crédito (participaciones federales), los altos márgenes de seguridad con la contratación de una operación de cobertura (swap).

El Estado ha cumplido a la fecha sin problema alguno con las obligaciones financieras contraídas.

La emisión de certificados bursátiles OAXACA 13, desde la fecha de su colocación, ha mantenido la calificación de AAA que está considerada la más alta de la escala emitida por las agencias calificadoras. La característica principal en donde el fideicomiso tendría afectado como fuente primaria de pago es el 12.77 % del Fondo de Aportaciones para el Fomento de las Entidades Federativas (FAFEF) que es la fuente de pago establecido de la emisión de esa forma, El gobierno del Estado cumple con las obligaciones financieras contraídas con los tenedores de los títulos. Se asevera que se han cumplido en tiempo y forma, fortaleciendo de esta manera la calificación.

5.1.2.4 PROYECTOS DE PRESTACION DE SERVICIOS A LARGO PLAZO (PPS).

La primera entidad federativa de México en realizar reformas para incorporar el esquema de los Proyectos de Prestación de Servicios (PPS), es el Estado de Oaxaca, en el 2005; para tal efecto, el día 3 de septiembre se publicaron en el Periódico Oficial del Estado, diversas reformas legales con el propósito de adecuar la legislación local con la operación de este esquema jurídico-financiero.

En el mes de febrero de 2006, el Estado dio a conocer la adopción del esquema PPS para llevar a cabo obras de infraestructura, la modificación de su marco jurídico le permitió en ese momento aplicar el capital privado sobre terrenos que son propiedad del gobierno, bajo este contexto, decidió no comprometer los recursos presupuestales de la entidad y aprovechar la inversión de los particulares.

Como segundo proyecto de esta naturaleza de financiamiento, se edificó el "Centro Administrativo y Judicial Porfirio Díaz Soldado de la Patria", en Reyes Mantecón, Municipio de San Bartolo Coyotepec, contrato firmado el día 03 de enero del 2008; el Estado celebró un contrato de prestación de servicios con inversionistas privados, quienes se encargaron de realizar la inversión para construir, equipar y dar mantenimiento a la infraestructura creada en terrenos estatales.

Las ventajas importantes que presenta la figura financiera de los PPS, son las siguientes:

- Le permite al Estado convertir un gasto corriente en gasto de inversión, puesto que todas las cantidades que erogaba vía de arrendamientos y servicios generales de oficinas, ahora se aplican para recibir estos servicios y además adquirir el inmueble en que se desarrollan, coadyuvando a despejar el centro histórico de casi todas las oficinas Gubernamentales.

- El financiamiento lo contratan los inversionistas privados, por lo cual no constituye Deuda Directa para el Estado, cabe señalar que la estructura fiscal de los PPS, se recupera y se reinvierte el Impuesto al Valor Agredo IVA el cual no se pagó como contraprestación; hasta no recibir a la entera satisfacción la Ciudad Administrativa "Benemérito de las Américas" y la Ciudad Judicial.

- Por otro lado el beneficio estrictamente económico-financiero de los PPS para las finanzas públicas del Estado, se ha favorecido el turismo en la Ciudad, con el objeto de que la gente cuente con más espacios para disfrutar el Centro Histórico.

Una vez terminada la obra, se proyectó el pago de una contraprestación durante los próximos 15 años, por concepto de disponibilidad de la infraestructura, lo que ha permitido diferir la inversión en el gasto de capital a largo plazo, por lo que son más eficientes los recursos públicos, sin que las inversiones impliquen la contratación de Deuda Pública precisamente al no implicar la transferencia de un recurso extraordinario del privado al Estado ni una obligación indefectible de pago.

Esta contraprestación depende en su determinación de la verificación de la inversión en los términos establecidos, acorde con las especificaciones requeridas y el mantenimiento de calidad.

Este financiamiento a través de los PPS, permitió que el Gobierno del Estado realice prepagos a cuenta de capital, sin asumir ninguna penalización.

Al cierre del Segundo Trimestre de 2018, El saldo insoluto y los pagos como contraprestación de servicio que se registran en este periodo son los siguientes:

PROYECTO DE PRESTACIÓN DE SERVICIOS: CD. JUDICIAL REYES MANTECÓN

SALDOS INSOLUTOS Y PAGOS ACUMULADOS AL CIERRE DEL SEGUNDO TRIMESTRE DE 2018.

Conceptos	Saldo Inicial 30 de noviembre 2010	Saldo Insoluto al 30 de junio de 2018	Variación % pagado
Línea de Crédito Banorte	1,419,714,130.78	363,721,962.15	74.38
Capital de Riesgo	169,199,985.75	80,788,763.27	52.25
Totales	**1,588,914,116.53**	**444,510,725.42**	**72.02**

Total Pagado al 30/06/2018	3,054,457,442.26
Servicio de la Deuda	1,465,543,325.73
Tasa Aplicada Anualizada	**11.86%**

En el presente cuadro, se contemplan los saldos de las obligaciones financieras contraídas en el Proyecto de Prestación de Servicios, Ciudad Judicial. El saldo inicial al 30 de noviembre de 2010 de un crédito con Banorte por el importe de $ 1,419 millones 714 mil 130 pesos y de Capital de Riesgo por 169 millones 199 mil 985 pesos, resultando un total de 1,588 millones 914 mil 116 pesos. En relación a los saldos insolutos, al 30 de junio de 2018, se ha cubierto el 74.38 % del crédito con Banorte, 52.25 % de Capital de Riesgo y del total el 72.02%.

El Estado ha cubierto como Contraprestación de Servicios con recursos propios, acumulado al 30 de junio de 2018, la cantidad de 3,054 millones 457 mil 442 pesos, de los cuales 1,465 millones 543 mil 325 pesos corresponden a: Servicio de la Deuda y otros conceptos de administración.

Realizando el cálculo de la tasa anualizada en función del saldo inicial de 1,588 millones 914 mil 116 pesos, lo correspondiente al pago de Contraprestación de Servicios de 1,465 millones 543 mil 325 pesos y del tiempo trascurrido, reporta una tasa anualizada de 11.86 %. Esta tasa de referencia para un proyecto del tamaño de Ciudad Judicial, representa una tasa baja del mercado financiero.

El vencimiento del proyecto es para el año 2025

5.1.3.- APLICACIÓN DEL PRESUPUESTO DEL SERVICIO DE LA DEUDA PÚBLICA Y OBLIGACIONES DE PAGO POR FUENTE DE FINANCIAMIENTO.

En total se ejercieron presupuestariamente para el servicio de la deuda pública y obligaciones de pago (capítulo del gasto 9000) la cantidad de 1,954 millones 787 mil 686 pesos, los cuales se aplicaron con recursos de Participaciones, FAFEF, Crédito Banobras (MAS Oaxaca) y Recursos Fiscales (No etiquetados).

SERVICIO DE LA DEUDA PÚBLICA Y OBLIGACIONES DE PAGO POR FUENTE DE FINANCIAMIENTO

ENERO A JUNIO
(Pesos)

CONCEPTO	RECURSO				TOTALES
	PARTICIPACIONES	FISCALES (NO ETIQUETADOS)	OTRO RECURSOS (CRÉDITO BANOBRAS)	FAFEF 2018	
Total	**379,187,338**	**673,163,060**	**3,075,155**	**899,362,132**	**1,954,787,686**
	(1+2)	(1+2)	(1+2)	(1+2)	(1+2)
1. Capítulo 9000					
A. Deuda Pública Estatal	**275,956,034**	**600,478,392**	**3,075,155**	**899,362,132**	**1,778,871,713**
Corto Plazo	**106,827,860**	**428,562,907**	**0**	**778,479,100**	**1,313,869,868**
Interacciones	106,827,860	428,562,907		344,935,929	880,326,697
Scotiabank Inverlat				162,481,905	162,481,905
Multiva				271,061,266	271,061,266
Largo Plazo	**169,128,174**	**171,915,484**	**3,075,155**	**120,883,032**	**465,001,845**
Certificados Bursátiles	64,085,291	63,485,720		55,828,962	183,399,972
Banobras	2,471,117	2,981,367	3,075,155	65,054,070	73,581,709
BBVA Bancomer	28,735,437	29,285,788			58,021,225
Santander	73,836,329	76,162,610			149,998,939
B. Obligaciones de Pago	**103,231,304**	**72,684,669**	**0**	**0**	**175,915,973**
Largo Plazo	**103,231,304**	**72,684,669**	**0**	**0**	**175,915,973**
Banobras (FONREC I, II, III, IV, PROFISE y JUSTICIA PENAL)	103,231,304	72,684,669			175,915,973

5.2 DEUDA PÚBLICA MUNICIPAL.

Los Municipios que tienen contratados créditos aparecen como únicos deudores y responsables de la obligación, el Estado no es aval, ni deudor solidario de estas obligaciones.

Los créditos vigentes, corresponden a los municipios: Salina Cruz y Oaxaca de Juárez, que terminarán de liquidar durante el presente año.

El saldo de la deuda municipal al cierre del trimestre, asciende a 31 millones 23 mil 896 pesos.

EVOLUCIÓN DE LA DEUDA PÚBLICA MUNICIPAL
(Pesos)

CONCEPTO	SALDO A DICIEMBRE 2017 (A)	ENDEUDAMIENTO DISPOSICIÓN (B)	ENDEUDAMIENTO AMORTIZACIÓN (C)	ENDEUDAMIENTO NETO (D =B-C)	SALDO A JUNIO 2018 (A+D)
Deuda Pública Municipal	**0**	**48,485,093**	**-99,510,141**	**-51,025,048**	**31,023,896**
Interacciones	76,048,944		-69,267,595	-69,267,595	6,781,349
Banorte	6,000,000		-6,000,000	-6,000,000	0
Bansi		48,485,093	-24,242,546	24,242,547	24,242,547

5.3.- RESULTADOS DEL SISTEMA DE ALERTA.

La Ley de Disciplina Financiera de las Entidades Federativas y los Municipios (LDF), obliga a la Secretaría de Hacienda y Crédito Público (SHCP) evaluar a aquellos Entes Públicos que tengan Financiamientos u Obligaciones inscritas dentro del Registro Público Único, su nivel de endeudamiento, mejor conocido como Sistema de Alertas.

De acuerdo a la LDF se deben considerar tres indicadores, para medir el nivel de endeudamiento del Ente Público:

VALORES QUE DETERMINAN LOS LIMITES DE LOS RANGOS BAJO, MEDIO Y ALTO DE LOS INDICADORES DEL NIVEL DE ENDEUDAMIENTO DEL SISTEMA DE ALERTAS

I N D I C A D O R		RANGO		
Núm.	**Descripción**	**BAJO**	**MEDIO**	**ALTO**
1	Deuda Pública y Obligaciones sobre Ingresos de Libre Disposición	<= 100%	<= 200%	<= 200%
2	Servicio de la Deuda y Obligaciones sobre Ingresos de Libre Disposición	<= 7.5%	<= 15%	<= 15%
3	Obligaciones a Corto Plazo y Proveedores y Contratistas sobre Ingresos Totales	<= 7.5%	<= 12.5%	<= 12.5%

Considerando la combinación de los rangos que se ubiquen los indicadores, se clasifica al Ente Público de acuerdo a los siguientes niveles:

- Endeudamiento Sostenible
- Endeudamiento en Observación
- Endeudamiento Elevado

La SHCP realiza una medición anual, con base en la información de Cuenta Pública, dicha medición es relevante, ya que tiene efectos vinculantes al determinar el Techo de Financiamiento Neto, que el Estado podrá acceder el próximo ejercicio fiscal y determina el uso que podrán dar a sus ingresos excedentes disponibles. Las evaluaciones trimestrales sólo son para fines informativos y de seguimiento y no son vinculantes.

La información de la Cuenta Pública del ejercicio 2017, en el caso del Estado de Oaxaca, obtuvo como resultado final un nivel de endeudamiento en observación (foco amarillo), lo que significa que el Estado tendrá como Techo de Financiamiento Neto para el ejercicio 2018, el equivalente al 5 por ciento de sus Ingresos de libre disposición.

Fue publicado el resultado del nivel de endeudamiento para el Estado de Oaxaca, considerando la información del 1er trimestre de 2018, aunque se mantiene el nivel de endeudamiento en observación, se destaca que el indicador 3 que mide las Obligaciones a Corto Plazo y Proveedores y Contratistas sobre Ingresos Totales disminuyo de 9.1% a 5.4%.

Resultado del Sistema de Alertas
Oaxaca

CUENTA PUBLICA 2017

Nivel de endeudamiento y medición de indicadores			
Porcentaje	*Indicador 1*	*Indicador 2*	*Indicador 3*
Resultado	DyO / ILD	SDyPI / ILD	OCPyPC/IT
	83.0%	**10.8%**	**9.1%**

RESULTADO FINAL

Evualuaciones trimestrales para fines informativos y seguimiento

1er TRIMESTRE 2018

Nivel de endeudamiento y medición de indicadores			
Porcentaje	*Indicador 1*	*Indicador 2*	*Indicador 3*
Resultado	DyO / ILD	SDyPI / ILD	OCPyPC/IT
	80.8%	**10.8%**	**5.4%**

Fuente: SHCP

6.- INFORMACION PROGRAMATICA

6.1.- INDICADORES DE RESULTADOS

La Secretaría de Finanzas del Poder Ejecutivo del Estado de Oaxaca, en colaboración con las Jefatura de la Gubernatura llevaron a cabo la coordinación con Dependencias y Entidades para la realización de la estructura programática, adicional se realizó la construcción de Matrices Indicadoras de Resultados de los programas presupuestales, como parte del mejoramiento de la Gestión de la Administración Pública.

En cumplimiento a los artículos 158, 159 y 160 de Reglamento de la Ley Estatal de Presupuesto y Responsabilidad Hacendaria, las Dependencias y Entidades realizan el registro y/o actualización de metas. Dicha Información debe ser de carácter Público y se encuentran en el Portal de Transparencia Presupuestaria. La información es presenta por Programa Presupuestario y por Unidad Responsable, el desglose en cada una es a nivel actividad presupuestal, la cual se puede consultar en los apartados de Seguimiento Integral de Indicadores , Indicadores de Gestión, Programas Presupuestarios e Indicadores de Actividades Presupuestales, los cuales se puede consultar en la siguiente liga:

http://www.finanzasoaxaca.gob.mx/transparenciapresupuestaria/evaluacion_resultados.html

6.2.- DIFUSIÓN DE LOS RESULTADOS DE LAS EVALUACIONES DE LOS RECURSOS FEDERALES MINISTRADOS A LAS ENTIDADES FEDERATIVAS

Con el objetivo de mejorar el diseño y operación de los programas y con ello eficientar la calidad del gasto público, en el marco del cumplimiento de los artículos 134 de la Constitución Política de los Estados Unidos Mexicanos; 85 y 110 párrafo 4 fracciones I, II, III y IV de la Ley Federal de Presupuesto y Responsabilidad Hacendaria; 49 párrafo 4 fracciones II y V de la Ley de Coordinación Fiscal; 79 de la Ley General de Contabilidad Gubernamental; los Lineamientos para informar sobre los recursos federales transferidos a las entidades federativas, municipios y demarcaciones territoriales del Distrito Federal, y de operación de los recursos del Ramo General 33; 137 de la Constitución Política del Estado Libre y Soberano de Oaxaca; 6, 73, 79 fracción I y 83 de la Ley Estatal de Presupuesto y Responsabilidad Hacendaria; 88, 160 y 162 del Reglamento de la Ley Estatal de Presupuesto y Responsabilidad Hacendaria; 97 y 102 fracción VI de la Ley Estatal de Planeación; 11 párrafo primero y segundo, 39, 40, 41, 42, 43, 44, 46, 47, 48 y 49 de la Ley de Desarrollo Social para el Estado de Oaxaca; 45 y 50 de la Ley Orgánica del Poder Ejecutivo del Estado de Oaxaca; 24°, 25°, 26° y Capítulo IV de los Lineamientos Generales para el Monitoreo y Evaluación de los Programas Estatales del Poder Ejecutivo del Estado de Oaxaca se presentan los resultados de las evaluaciones a los Fondos de Aportaciones del Ramo General 33 establecidas en los programas anuales de evaluación

Los resultados de las evaluaciones se pueden consultar en la siguiente liga:

http://www.finanzasoaxaca.gob.mx/ceaco/infinanciera/difusion_ev.html

7.- PROGRAMAS Y PROYECTOS DE INVERSION

"Con fundamento a lo dispuesto por el artículo 85 de la Ley Federal de Presupuesto y Responsabilidad Hacendaria y a los Lineamientos para informar sobre el ejercicio, destino y resultados de los recursos federales transferidos a entidades federativas, municipios y demarcaciones territoriales del Distrito Federal, y de Operación de los recursos del Ramo General 33, publicados en el Diario Oficial de la Federación el 25 de abril de 2013; los informes trimestrales emitidos a la Secretaría de Hacienda y Crédito Público a través del Sistema de Formato Único pueden consultarse y descargarse ingresando a la liga de internet:

http://www.finanzasoaxaca.gob.mx/transparenciapresupuestaria/rendicion_cuentas.html

8.- INFORMACION ADICIONAL

8.1.- TÍTULO QUINTO DE LA LEY GENERAL DE CONTABILIDAD GUBERNAMENTAL, REFERENTE A LA TRANSPARENCIA Y DIFUSIÓN DE LA INFORMACIÓN FINANCIERA

- En apego al artículo 67 de la Ley General de Contabilidad Gubernamental, los entes obligados publicarán en Internet la información sobre los montos efectivamente pagados durante el periodo por concepto de ayudas y subsidios a los sectores económicos y sociales. http://www.finanzasoaxaca.gob.mx/ceaco/infinanciera/montos.html

- En apego al artículo 68 de la Ley General de Contabilidad Gubernamental en los programas en que concurran recursos federales, de las entidades federativas y, en su caso, municipios y demarcaciones territoriales del Distrito Federal, se harán las anotaciones respectivas identificando el monto correspondiente a cada orden de gobierno. http://www.finanzasoaxaca.gob.mx/ceaco/infinanciera/programa_recursos.html

- En apego al artículo 69 de la Ley General de Contabilidad Gubernamental, para la presentación de la información financiera y la cuenta pública los entes obligados incluirán la relación de las cuentas bancarias productivas específicas, en las cuales se depositaron los recursos federales transferidos, por cualquier concepto, durante el ejercicio fiscal correspondiente. http://www.finanzasoaxaca.gob.mx/ceaco/infinanciera/cuentas.html

- En apego al artículo 73 de la Ley General de Contabilidad Gubernamental, sin perjuicio de lo dispuesto en otros ordenamientos, las entidades federativas deberán presentar información relativa al FAETA. http://www.finanzasoaxaca.gob.mx/ceaco/infinanciera/aportaciones.html

- En apego al artículo 74 de la Ley General de Contabilidad Gubernamental, sin perjuicio de lo dispuesto en otros ordenamientos, las entidades federativas deberán presentar información relativa a las aportaciones federales en materia de salud. http://www.finanzasoaxaca.gob.mx/ceaco/infinanciera/fondo_salud.html

- En apego al artículo 76 de la Ley General de Contabilidad Gubernamental, los entes públicos difundirán en Internet la información relativa al FORTAMUN, especificando cada uno de los destinos señalados para dicho Fondo en la Ley de Coordinación Fiscal. http://www.finanzasoaxaca.gob.mx/ceaco/infinanciera/aplicacion_recursos.html

- En cumplimiento al artículo 77 de la Ley General de Contabilidad Gubernamental, las entidades federativas incluirán en los reportes periódicos y difundirán en Internet la información relativa a los fondos de ayuda federal para la seguridad pública. http://www.finanzasoaxaca.gob.mx/ceaco/infinanciera/fondo_seguridad.html

- De conformidad al artículo 78 de la Ley General de Contabilidad Gubernamental los entes obligados publicaran la información relativa a las características de las obligaciones que se pagan o garantizan con recursos de fondos federales http://www.finanzasoaxaca.gob.mx/ceaco/infinanciera/obligaciones.html

- De conformidad al artículo 81 de la Ley General de Contabilidad Gubernamental, la información respecto al ejercicio y destino del gasto federalizado, así como respecto al reintegro de los recursos federales no devengados por los entes obligados, para efectos de los informes trimestrales y la cuenta pública, deberá presentarse en los formatos aprobados por el Consejo Nacional de Armonización Contable. http://www.finanzasoaxaca.gob.mx/ceaco/infinanciera/ejercicio.html

- Norma de Evaluación:

  https://ceaco.finanzasoaxaca.gob.mx/infinanciera/difusion_ev.HTML

- En cumplimiento al artículo 79 de la Ley General de Contabilidad Gubernamental, se publica el Programa Anual de Evaluaciones correspondiente al ejercicio 2018 https://ceaco.finanzasoaxaca.gob.mx/pdf/transparencia/2018/evaluaciones/PROGRAMA_ANUAL_DE_EVALUACION_2018.pdf

8.2.- RELACIÓN DE MUNICIPIOS CON LOS QUE SE HAN FIRMADO CONVENIO DE COLABORACIÓN ADMINISTRATIVA PARA PUBLICAR SU INFORMACIÓN FINANCIERA.

En cumplimiento al Título V de la Ley General de Contabilidad Gubernamental, "De la Transparencia y Difusión de la Información Financiera", la Secretaría de Finanzas conforme al artículo 57 de la ley en comento, a raíz de la obligatoriedad en el ámbito municipal se han firmado convenios administrativos con los municipios que así lo han convenido, para la publicación de su información financiera en el micro sitio que la Secretaria puso a disposición en lo relacionado con la Armonización Contable.

N°	MUNICIPIO	DISTRITO
4	ASUNCION CUYOTEPEJI	HUAJUAPAN
5	ASUNCION IXTALTEPEC	JUCHITAN
7	ASUNCION OCOTLAN	OCOTLAN
8	ASUNCION TLACOLULITA	YAUTEPEC
9	AYOTZINTEPEC	TUXTEPEC
10	EL BARRIO DE LA SOLEDAD	JUCHITAN
11	CALIHUALA	SILACAYOAPAM
12	CANDELARIA LOXICHA	POCHUTLA
13	CIENEGA DE ZIMATLAN	ZIMATLAN
14	CIUDAD IXTEPEC	JUCHITAN
15	COATECAS ALTAS	EJUTLA
16	COICOYAN DE LAS FLORES	JUXTLAHUACA
17	LA COMPAÑIA	EJUTLA
18	CONCEPCION BUENAVISTA	COIXTLAHUACA
19	CONCEPCION PAPALO	CUICATLAN
20	CONSTANCIA DEL ROSARIO	PUTLA
22	COSOLTEPEC	HUAJUAPAN
23	CUILAPAM DE GUERRERO	CENTRO
24	CUYAMECALCO VILLA DE ZARAGOZA	CUICATLAN
26	CHALCATONGO DE HIDALGO	TLAXIACO
27	CHIQUIHUITLAN DE BENITO JUAREZ	CUICATLAN
28	HEROICA CIUDAD DE EJUTLA DE CRESPO	EJUTLA
30	EL ESPINAL	JUCHITAN
31	TAMAZULAPAM DEL ESPIRITU SANTO	MIXE
32	FRESNILLO DE TRUJANO	HUAJUAPAN
33	GUADALUPE ETLA	ETLA
34	GUADALUPE DE RAMIREZ	SILACAYOAPAM

38	VILLA HIDALGO	VILLA ALTA
40	HUAUTEPEC	TEOTITLAN
41	HUAUTLA DE JIMENEZ	TEOTITLAN
43	HEROICA CIUDAD DE JUCHITAN DE ZARAGOZA	JUCHITAN
45	MAGDALENA APASCO	ETLA
46	MAGDALENA JALTEPEC	NOCHIXTLAN
48	MAGDALENA MIXTEPEC	ZIMATLAN
49	MAGDALENA OCOTLAN	OCOTLAN
50	MAGDALENA PEÑASCO	TLAXIACO
51	MAGDALENA TEITIPAC	TLACOLULA
52	MAGDALENA TEQUISISTLAN	TEHUANTEPEC
53	MAGDALENA TLACOTEPEC	TEHUANTEPEC
54	MAGDALENA ZAHUATLÁN	NOCHIXTLAN
55	MARISCALA DE JUAREZ	HUAJUAPAN
56	MARTIRES DE TACUBAYA	JAMILTEPEC
57	MATIAS ROMERO AVENDAÑO	JUCHITAN
61	MONJAS	MIAHUATLAN
64	NEJAPA DE MADERO	YAUTEPEC
65	IXPANTEPEC NIEVES	SILACAYOAPAM
66	SANTIAGO NILTEPEC	JUCHITAN
68	OCOTLAN DE MORELOS	OCOTLAN
69	LA PE	EJUTLA
70	PINOTEPA DE DON LUIS	JAMILTEPEC
71	PLUMA HIDALGO	POCHUTLA
72	SAN JOSE DEL PROGRESO	OCOTLAN
73	PUTLA VILLA DE GUERRERO	PUTLA
75	REFORMA DE PINEDA	JUCHITAN
76	LA REFORMA	PUTLA
77	REYES ETLA	ETLA
78	ROJAS DE CUAUHTEMOC	TLACOLULA
79	SALINA CRUZ	TEHUANTEPEC
80	SAN AGUSTIN AMATENGO	EJUTLA
81	SAN AGUSTIN ATENANGO	SILACAYOAPAM
82	SAN AGUSTIN CHAYUCO	JAMILTEPEC
83	SAN AGUSTIN DE LAS JUNTAS	CENTRO
84	SAN AGUSTIN ETLA	ETLA
85	SAN AGUSTIN LOXICHA	POCHUTLA
86	SAN AGUSTIN TLACOTEPEC	TLAXIACO
87	SAN AGUSTIN YATARENI	CENTRO

88	SAN ANDRES CABECERA NUEVA	PUTLA
89	SAN ANDRES DINICUITI	HUAJUAPAN
90	SAN ANDRES HUAXPALTEPEC	JAMILTEPEC
92	SAN ANDRES IXTLAHUACA	CENTRO
93	SAN ANDRES LAGUNAS	TEPOSCOLULA
94	SAN ANDRES NUXIÑO	NOCHIXTLAN
95	SAN ANDRES PAXTLAN	MIAHUATLAN
96	SAN ANDRES SINAXTLA	NOCHIXTLAN
97	SAN ANDRES SOLAGA	VILLA ALTA
98	SAN ANDRES TEOTILALPAM	CUICATLAN
99	SAN ANDRES TEPETLAPA	SILACAYOAPAM
101	SAN ANDRES ZABACHE	EJUTLA
102	SAN ANDRES ZAUTLA	ETLA
104	SAN ANTONINO EL ALTO	ZIMATLAN
105	SAN ANTONINO MONTE VERDE	TEPOSCOLULA
108	SAN ANTONIO HUITEPEC	ZAACHILA
109	SAN ANTONIO NANAHUATIPAM	TEOTITLAN
110	SAN ANTONIO SINICAHUA	TLAXIACO
111	SAN ANTONIO TEPETLAPA	JAMILTEPEC
112	SAN BALTAZAR CHICHICAPAM	OCOTLAN
113	SAN BALTAZAR LOXICHA	POCHUTLA
114	SAN BALTAZAR YATZACHI EL BAJO	VILLA ALTA
115	SAN BARTOLO COYOTEPEC	CENTRO
116	SAN BARTOLOME AYAUTLA	TEOTITLAN
117	SAN BARTOLOME LOXICHA	POCHUTLA
120	SAN BARTOLOME ZOOGOCHO	VILLA ALTA
121	SAN BARTOLO SOYALTEPEC	TEPOSCOLULA
122	SAN BARTOLO YAUTEPEC	YAUTEPEC
123	SAN BERNARDO MIXTEPEC	ZIMATLAN
124	SAN BLAS ATEMPA	TEHUANTEPEC
125	SAN CARLOS YAUTEPEC	YAUTEPEC
126	SAN CRISTOBAL AMATLAN	MIAHUATLAN
127	SAN CRISTOBAL AMOLTEPEC	TLAXIACO
128	SAN CRISTOBAL LACHIRIOAG	VILLA ALTA
130	SAN DIONISIO DEL MAR	JUCHITAN
131	SAN DIONISIO OCOTEPEC	TLACOLULA
132	SAN DIONISIO OCOTLAN	OCOTLAN
133	SAN ESTEBAN ATATLAHUCA	TLAXIACO
135	SAN FELIPE TEJALAPAM	ETLA

136	SAN FELIPE USILA	TUXTEPEC
138	SAN FRANCISCO CAJONOS	VILLA ALTA
140	SAN FRANCISCO CHINDUA	NOCHIXTLAN
141	SAN FRANCISCO DEL MAR	JUCHITAN
142	SAN FRANCISCO HUEHUETLAN	TEOTITLAN
143	SAN FRANCISCO IXHUATAN	JUCHITAN
144	SAN FRANCISCO JALTEPETONGO	NOCHIXTLAN
145	SAN FRANCISCO LACHIGOLO	TLACOLULA
146	SAN FRANCISCO LOGUECHE	MIAHUATLAN
147	SAN FRANCISCO NUXAÑO	NOCHIXTLAN
148	SAN FRANCISCO OZOLOTEPEC	MIAHUATLAN
149	SAN FRANCISCO SOLA	SOLA DE VEGA
154	SAN ILDEFONSO AMATLAN	MIAHUATLAN
155	SAN ILDEFONSO SOLA	SOLA DE VEGA
156	SAN ILDEFONSO VILLA ALTA	VILLA ALTA
158	SAN JACINTO TLACOTEPEC	SOLA DE VEGA
159	SAN JERONIMO COATLAN	MIAHUATLAN
160	SAN JERONIMO SILACAYOAPILLA	HUAJUAPAN
161	SAN JERONIMO SOSOLA	ETLA
162	SAN JERONIMO TAVICHE	OCOTLAN
163	SAN JERÓNIMO TECOATL	TEOTITLAN
164	SAN JORGE NUCHITA	HUAJUAPAN
165	SAN JOSE AYUQUILA	HUAJUAPAN
166	SAN JOSE CHILTEPEC	TUXTEPEC
168	SAN JOSE ESTANCIA GRANDE	JAMILTEPEC
169	SAN JOSE INDEPENDENCIA	TUXTEPEC
170	SAN JOSE LACHIGUIRI	MIAHUATLAN
171	SAN JOSE TENANGO	TEOTITLAN
172	SAN JUAN ACHIUTLA	TLAXIACO
174	ANIMAS TRUJANO	CENTRO
175	SAN JUAN BAUTISTA ATATLAHUCA	ETLA
176	SAN JUAN BAUTISTA COIXTLAHUACA	COIXTLAHUACA
177	SAN JUAN BAUTISTA CUICATLÁN	CUICATLAN
178	SAN JUAN BAUTISTA GUELACHE	ETLA
179	SAN JUAN BAUTISTA JAYACATLAN	ETLA
181	SAN JUAN BAUTISTA SUCHITEPEC	HUAJUAPAN
182	SAN JUAN BAUTISTA TLACOATZINTEPEC	CUICATLAN
183	SAN JUAN BAUTISTA TLACHICHILCO	SILACAYOAPAM
186	SAN JUAN CIENEGUILLA	SILACAYOAPAM

187	SAN JUAN COATZOSPAM	TEOTITLAN
192	SAN JUAN CHILATECA	OCOTLAN
193	SAN JUAN DEL ESTADO	ETLA
194	SAN JUAN DEL RIO	TLACOLULA
195	SAN JUAN DIUXI	NOCHIXTLAN
197	SAN JUAN GUELAVIA	TLACOLULA
198	SAN JUAN GUICHICOVI	JUCHITAN
199	SAN JUAN IHUALTEPEC	SILACAYOAPAM
200	SAN JUAN JUQUILA MIXES	YAUTEPEC
201	SAN JUAN JUQUILA VIJANOS	VILLA ALTA
202	SAN JUAN LACHAO	JUQUILA
204	SAN JUAN LAJARCIA	YAUTEPEC
205	SAN JUAN LALANA	CHOAPAM
206	SAN JUAN DE LOS CUES	TEOTITLAN
208	SAN JUAN MIXTEPEC DTTO 8	JUXTLAHUACA
209	SAN JUAN MIXTEPEC DTTO 26	MIAHUATLAN
210	SAN JUAN ÑUMI	TLAXIACO
211	SAN JUAN OZOLOTEPEC	MIAHUATLAN
212	SAN JUAN PETLAPA	CHOAPAM
213	SAN JUAN QUIAHIJE	JUQUILA
215	SAN JUAN SAYULTEPEC	NOCHIXTLAN
216	SAN JUAN TABAA	VILLA ALTA
217	SAN JUAN TAMAZOLA	NOCHIXTLAN
218	SAN JUAN TEITA	TLAXIACO
219	SAN JUAN TEITIPAC	TLACOLULA
220	SAN JUAN TEPEUXILA	CUICATLAN
221	SAN JUAN TEPOSCOLULA	TEPOSCOLULA
222	SAN JUAN YAEE	VILLA ALTA
223	SAN JUAN YATZONA	VILLA ALTA
224	SAN JUAN YUCUITA	NOCHIXTLAN
225	SAN LORENZO	JAMILTEPEC
226	SAN LORENZO ALBARRADAS	TLACOLULA
227	SAN LORENZO CACAOTEPEC	ETLA
228	SAN LORENZO CUAUNECUILTITLA	TEOTITLAN
230	SAN LORENZO VICTORIA	SILACAYOAPAM
233	SAN LUCAS QUIAVINI	TLACOLULA
235	SAN LUIS AMATLAN	MIAHUATLAN
236	SAN MARCIAL OZOLOTEPEC	MIAHUATLAN
237	SAN MARCOS ARTEAGA	HUAJUAPAN

238	SAN MARTIN DE LOS CANSECOS	EJUTLA
239	SAN MARTIN HUAMELULPAM	TLAXIACO
240	SAN MARTIN ITUNYOSO	TLAXIACO
241	SAN MARTIN LACHILA	EJUTLA
242	SAN MARTIN PERAS	JUXTLAHUACA
243	SAN MARTIN TILCAJETE	OCOTLAN
245	SAN MARTIN ZACATEPEC	HUAJUAPAN
246	SAN MATEO CAJONOS	VILLA ALTA
248	SAN MATEO DEL MAR	TEHUANTEPEC
250	SAN MATEO ETLATONGO	NOCHIXTLAN
251	SAN MATEO NEJAPAM	SILACAYOAPAM
252	SAN MATEO PEÑASCO	TLAXIACO
254	SAN MATEO RIO HONDO	MIAHUATLAN
255	SAN MATEO SINDIHUI	NOCHIXTLAN
257	SAN MELCHOR BETAZA	VILLA ALTA
258	SAN MIGUEL ACHIUTLA	TLAXIACO
259	SAN MIGUEL AHUEHUETITLAN	SILACAYOAPAM
260	SAN MIGUEL ALOAPAM	IXTLAN
261	SAN MIGUEL AMATITLÁN	HUAJUAPAN
262	SAN MIGUEL AMATLAN	IXTLAN
263	SAN MIGUEL COATLAN	MIAHUATLAN
264	SAN MIGUEL CHICAHUA	NOCHIXTLAN
267	SAN MIGUEL DEL RIO	IXTLAN
268	SAN MIGUEL EJUTLA	EJUTLA
269	SAN MIGUEL EL GRANDE	TLAXIACO
270	SAN MIGUEL HUAUTLA	NOCHIXTLAN
271	SAN MIGUEL MIXTEPEC	ZIMATLAN
272	SAN MIGUEL PANIXTLAHUACA	JUQUILA
273	SAN MIGUEL PERAS	ZAACHILA
274	SAN MIGUEL PIEDRAS	NOCHIXTLAN
276	SAN MIGUEL SANTA FLOR	CUICATLAN
277	VILLA SOLA DE VEGA	SOLA DE VEGA
278	SAN MIGUEL SOYALTEPEC	TUXTEPEC
279	SAN MIGUEL SUCHIXTEPEC	MIAHUATLAN
280	VILLA TALEA DE CASTRO	VILLA ALTA
282	SAN MIGUEL TENANGO	TEHUANTEPEC
283	SAN MIGUEL TEQUIXTEPEC	COIXTLAHUACA
284	SAN MIGUEL TILQUIAPAM	OCOTLAN
285	SAN MIGUEL TLACAMAMA	JAMILTEPEC

286	SAN MIGUEL TLACOTEPEC	JUXTLAHUACA
289	SAN NICOLAS	MIAHUATLAN
291	SAN PABLO COATLAN	MIAHUATLAN
292	SAN PABLO CUATRO VENADOS	ZAACHILA
293	SAN PABLO ETLA	ETLA
294	SAN PABLO HUITZO	ETLA
295	SAN PABLO HUIXTEPEC	ZIMATLAN
297	SAN PABLO TIJALTEPEC	TLAXIACO
299	SAN PABLO YAGANIZA	VILLA ALTA
300	SAN PEDRO AMUZGOS	PUTLA
302	SAN PEDRO ATOYAC	JAMILTEPEC
303	SAN PEDRO CAJONOS	VILLA ALTA
304	SAN PEDRO COXCALTEPEC CANTAROS	NOCHIXTLAN
306	SAN PEDRO EL ALTO	POCHUTLA
308	SAN PEDRO HUILOTEPEC	TEHUANTEPEC
310	SAN PEDRO IXTLAHUACA	CENTRO
311	SAN PEDRO JALTEPETONGO	CUICATLAN
313	SAN PEDRO JOCOTIPAC	CUICATLAN
314	SAN PEDRO JUCHATENGO	JUQUILA
315	SAN PEDRO MARTIR	OCOTLAN
316	SAN PEDRO MARTIR QUIECHAPA	YAUTEPEC
317	SAN PEDRO MARTIR YUCUXACO	TLAXIACO
320	SAN PEDRO MOLINOS	TLAXIACO
322	SAN PEDRO OCOPETATILLO	TEOTITLAN
323	SAN PEDRO OCOTEPEC	MIXE
324	SAN PEDRO POCHUTLA	POCHUTLA
325	SAN PEDRO QUIATONI	TLACOLULA
326	SAN PEDRO SOCHIAPAM	CUICATLAN
327	SAN PEDRO TAPANATEPEC	JUCHITAN
329	SAN PEDRO TEOZACOALCO	NOCHIXTLAN
330	SAN PEDRO TEUTILA	CUICATLAN
331	SAN PEDRO TIDAA	NOCHIXTLAN
332	SAN PEDRO TOPILTEPEC	TEPOSCOLULA
333	SAN PEDRO TOTOLAPAM	TLACOLULA
334	VILLA DE TUTUTEPEC DE MELCHOR OCAMPO	JUQUILA
335	SAN PEDRO YANERI	IXTLAN
336	SAN PEDRO YOLOX	IXTLAN
337	SAN PEDRO Y SAN PABLO AYUTLA	MIXE
338	VILLA DE ETLA	ETLA

340	SAN PEDRO Y SAN PABLO TEQUIXTEPEC	HUAJUAPAN
341	SAN PEDRO YUCUNAMA	TEPOSCOLULA
342	SAN RAYMUNDO JALPAN	CENTRO
343	SAN SEBASTIAN ABASOLO	TLACOLULA
344	SAN SEBASTIAN COATLAN	MIAHUATLAN
345	SAN SEBASTIAN IXCAPA	JAMILTEPEC
347	SAN SEBASTIAN RIO HONDO	MIAHUATLAN
349	SAN SEBASTIAN TEITIPAC	TLACOLULA
350	SAN SEBASTIAN TUTLA	CENTRO
351	SAN SIMON ALMOLONGAS	MIAHUATLAN
352	SAN SIMON ZAHUATLAN	HUAJUAPAN
354	SANTA ANA ATEIXTLAHUACA	TEOTITLAN
355	SANTA ANA CUAUHTEMOC	CUICATLAN
356	SANTA ANA DEL VALLE	TLACOLULA
357	SANTA ANA TAVELA	YAUTEPEC
358	SANTA ANA TLAPACOYAN	ZIMATLAN
359	SANTA ANA YARENI	IXTLAN
360	SANTA ANA ZEGACHE	OCOTLAN
361	SANTA CATALINA QUIERI	YAUTEPEC
362	SANTA CATARINA CUIXTLA	MIAHUATLAN
364	SANTA CATARINA JUQUILA	JUQUILA
366	SANTA CATARINA LOXICHA	POCHUTLA
367	SANTA CATARINA MECHOACAN	JAMILTEPEC
368	SANTA CATARINA MINAS	OCOTLAN
369	SANTA CATARINA QUIANE	ZIMATLAN
370	SANTA CATARINA TAYATA	TLAXIACO
371	SANTA CATARINA TICUA	TLAXIACO
372	SANTA CATARINA YOSONOTU	TLAXIACO
373	SANTA CATARINA ZAPOQUILA	HUAJUAPAN
374	SANTA CRUZ ACATEPEC	TEOTITLAN
375	SANTA CRUZ AMILPAS	CENTRO
376	SANTA CRUZ DE BRAVO	SILACAYOAPAM
377	SANTA CRUZ ITUNDUJIA	PUTLA
378	SANTA CRUZ MIXTEPEC	ZIMATLAN
379	SANTA CRUZ NUNDACO	TLAXIACO
380	SANTA CRUZ PAPALUTLA	TLACOLULA
381	SANTA CRUZ TACACHE DE MINA	HUAJUAPAN
383	SANTA CRUZ TAYATA	TLAXIACO
384	SANTA CRUZ XITLA	MIAHUATLAN

386	SANTA CRUZ ZENZONTEPEC	SOLA DE VEGA
388	SANTA INES DEL MONTE	ZAACHILA
391	SANTA LUCIA MIAHUATLAN	MIAHUATLAN
392	SANTA LUCIA MONTEVERDE	PUTLA
393	SANTA LUCIA OCOTLAN	OCOTLAN
394	SANTA MARIA ALOTEPEC	MIXE
395	SANTA MARIA APAZCO	NOCHIXTLAN
396	SANTA MARÍA LA ASUNCIÓN	TEOTITLAN
398	AYOQUEZCO DE ALDAMA	ZIMATLAN
400	SANTA MARIA CAMOTLÁN	HUAJUAPAN
401	SANTA MARIA COLOTEPEC	POCHUTLA
402	SANTA MARIA CORTIJO	JAMILTEPEC
403	SANTA MARIA COYOTEPEC	CENTRO
405	VILLA DE CHILAPA DE DIAZ	TEPOSCOLULA
406	SANTA MARIA CHILCHOTLA	TEOTITLAN
407	SANTA MARIA CHIMALAPA	JUCHITAN
408	SANTA MARIA DEL ROSARIO	TLAXIACO
410	SANTA MARIA ECATEPEC	YAUTEPEC
411	SANTA MARIA GUELACE	TLACOLULA
412	SANTA MARIA GUIENAGATI	TEHUANTEPEC
413	SANTA MARIA HUATULCO	POCHUTLA
415	SANTA MARIA IPALAPA	PUTLA
416	SANTA MARÍA IXCATLÁN	TEOTITLAN
417	SANTA MARIA JACATEPEC	TUXTEPEC
418	SANTA MARIA JALAPA DEL MARQUES	TEHUANTEPEC
419	SANTA MARIA JALTIANGUIS	IXTLAN
420	SANTA MARIA LACHIXIO	SOLA DE VEGA
421	SANTA MARIA MIXTEQUILLA	TEHUANTEPEC
422	SANTA MARIA NATIVITAS	COIXTLAHUACA
423	SANTA MARIA NDUAYACO	TEPOSCOLULA
424	SANTA MARIA OZOLOTEPEC	MIAHUATLAN
425	SANTA MARIA PAPALO	CUICATLAN
426	SANTA MARIA PEÑOLES	ETLA
427	SANTA MARIA PETAPA	JUCHITAN
428	SANTA MARIA QUIEGOLANI	YAUTEPEC
429	SANTA MARIA SOLA	SOLA DE VEGA
430	SANTA MARIA TATALTEPEC	TLAXIACO
431	SANTA MARÍA TECOMAVACA	TEOTITLAN
432	SANTA MARIA TEMAXCALAPA	VILLA ALTA

433	SANTA MARIA TEMAXCALTEPEC	JUQUILA
435	SANTA MARIA TEPANTLALI	MIXE
436	SANTA MARIA TEXCATITLAN	CUICATLAN
437	SANTA MARIA TLAHUITOLTEPEC	MIXE
438	SANTA MARÍA TLALIXTAC	CUICATLAN
439	SANTA MARIA TONAMECA	POCHUTLA
440	SANTA MARIA TOTOLAPILLA	TEHUANTEPEC
441	SANTA MARIA XADANI	JUCHITAN
444	SANTA MARIA YOLOTEPEC	TLAXIACO
445	SANTA MARIA YOSOYUA	TLAXIACO
446	SANTA MARIA YUCUHITI	TLAXIACO
447	SANTA MARIA ZACATEPEC	PUTLA
448	SANTA MARIA ZANIZA	SOLA DE VEGA
449	SANTA MARIA ZOQUITLAN	TLACOLULA
450	SANTIAGO AMOLTEPEC	SOLA DE VEGA
451	SANTIAGO APOALA	NOCHIXTLAN
452	SANTIAGO APOSTOL	OCOTLAN
453	SANTIAGO ASTATA	TEHUANTEPEC
454	SANTIAGO ATITLAN	MIXE
455	SANTIAGO AYUQUILILLA	HUAJUAPAN
456	SANTIAGO CACALOXTEPEC	HUAJUAPAN
457	SANTIAGO CAMOTLAN	VILLA ALTA
459	SANTIAGO CHAZUMBA	HUAJUAPAN
461	SANTIAGO DEL RIO	SILACAYOAPAM
462	SANTIAGO HUAJOLOTITLAN	HUAJUAPAN
463	SANTIAGO HUAUCLILLA	NOCHIXTLAN
464	SANTIAGO IHUITLAN PLUMAS	COIXTLAHUACA
465	SANTIAGO IXCUINTEPEC	MIXE
466	SANTIAGO IXTAYUTLA	JAMILTEPEC
468	SANTIAGO JOCOTEPEC	CHOAPAM
470	SANTIAGO LACHIGUIRI	TEHUANTEPEC
471	SANTIAGO LALOPA	VILLA ALTA
472	SANTIAGO LAOLLAGA	TEHUANTEPEC
473	SANTIAGO LAXOPA	IXTLAN
474	SANTIAGO LLANO GRANDE	JAMILTEPEC
475	SANTIAGO MATATLAN	TLACOLULA
476	SANTIAGO MILTEPEC	HUAJUAPAN
477	SANTIAGO MINAS	SOLA DE VEGA
478	SANTIAGO NACALTEPEC	CUICATLAN

479	SANTIAGO NEJAPILLA	TEPOSCOLULA
480	SANTIAGO NUNDICHE	TLAXIACO
481	SANTIAGO NUYOO	TLAXIACO
483	SANTIAGO SUCHILQUITONGO	ETLA
484	SANTIAGO TAMAZOLA	SILACAYOAPAM
485	SANTIAGO TAPEXTLA	JAMILTEPEC
486	VILLA TEJUPAM DE LA UNIÓN	TEPOSCOLULA
487	SANTIAGO TENANGO	ETLA
489	SANTIAGO TETEPEC	JAMILTEPEC
490	SANTIAGO TEXCALCINGO	TEOTITLAN
491	SANTIAGO TEXTITLAN	SOLA DE VEGA
492	SANTIAGO TILANTONGO	NOCHIXTLAN
493	SANTIAGO TILLO	NOCHIXTLAN
494	SANTIAGO TLAZOYALTEPEC	ETLA
495	SANTIAGO XANICA	MIAHUATLAN
497	SANTIAGO YAITEPEC	JUQUILA
499	SANTIAGO YOLOMECATL	TEPOSCOLULA
500	SANTIAGO YOSONDUA	TLAXIACO
501	SANTIAGO YUCUYACHI	SILACAYOAPAM
502	SANTIAGO ZACATEPEC	MIXE
503	SANTIAGO ZOOCHILA	VILLA ALTA
505	SANTO DOMINGO INGENIO	JUCHITAN
507	SANTO DOMINGO ARMENTA	JAMILTEPEC
508	SANTO DOMINGO CHIHUITAN	TEHUANTEPEC
509	SANTO DOMINGO DE MORELOS	POCHUTLA
510	SANTO DOMINGO IXCATLAN	TLAXIACO
511	SANTO DOMINGO NUXAA	NOCHIXTLAN
512	SANTO DOMINGO OZOLOTEPEC	MIAHUATLAN
514	SANTO DOMINGO ROAYAGA	VILLA ALTA
515	SANTO DOMINGO TEHUANTEPEC	TEHUANTEPEC
516	SANTO DOMINGO TEOJOMULCO	SOLA DE VEGA
518	SANTO DOMINGO TLATAYAPAM	TEPOSCOLULA
519	SANTO DOMINGO TOMALTEPEC	CENTRO
520	SANTO DOMINGO TONALÁ	HUAJUAPAN
521	SANTO DOMINGO TONALTEPEC	TEPOSCOLULA
522	SANTO DOMINGO XAGACIA	VILLA ALTA
523	SANTO DOMINGO YANHUITLÁN	NOCHIXTLAN
524	SANTO DOMINGO YODOHINO	HUAJUAPAN
526	SANTOS REYES NOPALA	JUQUILA

528	SANTOS REYES TEPEJILLO	JUXTLAHUACA
529	SANTOS REYES YUCUNA	HUAJUAPAN
530	SANTO TOMAS JALIEZA	OCOTLAN
531	SANTO TOMAS MAZALTEPEC	ETLA
532	SANTO TOMAS OCOTEPEC	TLAXIACO
533	SANTO TOMAS TAMAZULAPAN	MIAHUATLAN
534	SAN VICENTE COATLAN	EJUTLA
535	SAN VICENTE LACHIXIO	SOLA DE VEGA
536	SAN VICENTE NUÑU	TEPOSCOLULA
537	SILACAYOAPAM	SILACAYOAPAM
538	SITIO DE XITLAPEHUA	MIAHUATLAN
539	SOLEDAD ETLA	ETLA
540	VILLA DE TAMAZULAPAM DEL PROGRESO	TEPOSCOLULA
541	TANETZE DE ZARAGOZA	VILLA ALTA
543	TATALTEPEC DE VALDES	JUQUILA
544	TEOCOCUILCO DE MARCOS PEREZ	IXTLAN
545	TEOTITLAN DE FLORES MAGON	TEOTITLAN
546	TEOTITLAN DEL VALLE	TLACOLULA
550	SAN JERONIMO TLACOCHAHUAYA	TLACOLULA
552	TLACOTEPEC PLUMAS	COIXTLAHUACA
554	TOTONTEPEC VILLA DE MORELOS	MIXE
555	TRINIDAD ZAACHILA	ZAACHILA
556	LA TRINIDAD VISTA HERMOSA	TEPOSCOLULA
557	UNION HIDALGO	JUCHITAN
558	VALERIO TRUJANO	CUICATLAN
559	SAN JUAN BAUTISTA VALLE NACIONAL	TUXTEPEC
560	VILLA DIAZ ORDAZ	TLACOLULA
561	YAXE	OCOTLAN
562	MAGDALENA YODOCONO DE PORFIRIO DÍAZ	NOCHIXTLAN
563	YOGANA	EJUTLA
564	YUTANDUCHI DE GUERRERO	NOCHIXTLAN
566	SAN MATEO YUCUTINDOO	SOLA DE VEGA
567	ZAPOTITLÁN LAGUNAS	SILACAYOAPAM
568	ZAPOTITLAN PALMAS	HUAJUAPAN
569	SANTA INÉS DE ZARAGOZA	NOCHIXTLAN
570	ZIMATLAN DE ALVAREZ	ZIMATLAN

Cve	Concepto	Aprobado 1	Ampliaciones / Reducciones 2	Modificado 3 = (1+2)	Devengado 4	Ejercido 5	Pagado 6	Subejercicio 7 = (3-4)
AAAAA0118	**COMISIONES TENENCIA ESTATAL BANAMEX**							
116	SECRETARÍA DE FINANZAS-NORMATIVA	1,500.00	0.00	1,500.00	1,085.76	1,085.76	1,085.76	414.24
	TOTAL CLAVE DE FINANCIAMIENTO:	**1,500.00**	**0.00**	**1,500.00**	**1,085.76**	**1,085.76**	**1,085.76**	**414.24**
AAABA0118	**IMPUESTO SOBRE EROGACIONES POR REMUNERACIONES AL TRABAJO PERSONAL (BANAMEX)**							
116	SECRETARÍA DE FINANZAS-NORMATIVA	3,300,000.00	-2,900,000.00	400,000.00	0.00	0.00	0.00	400,000.00
	TOTAL CLAVE DE FINANCIAMIENTO:	**3,300,000.00**	**-2,900,000.00**	**400,000.00**	**0.00**	**0.00**	**0.00**	**400,000.00**
AAABA0218	**IMPUESTO SOBRE EROGACIONES POR REMUNERACIONES AL TRABAJO PERSONAL (BANAMEX)**							
116	SECRETARÍA DE FINANZAS-NORMATIVA	63,000,000.00	-54,138,328.95	8,861,671.05	2,359,147.52	2,359,147.52	2,359,147.52	6,502,523.53
	TOTAL CLAVE DE FINANCIAMIENTO:	**63,000,000.00**	**-54,138,328.95**	**8,861,671.05**	**2,359,147.52**	**2,359,147.52**	**2,359,147.52**	**6,502,523.53**
AAABA0318	**IMPUESTO SOBRE EROGACIONES POR REMUNERACIONES AL TRABAJO PERSONAL (BANCOMER)**							
116	SECRETARÍA DE FINANZAS-NORMATIVA	91,000,000.00	-68,000,000.00	23,000,000.00	22,685,662.50	22,685,662.50	22,685,662.50	314,337.50
	TOTAL CLAVE DE FINANCIAMIENTO:	**91,000,000.00**	**-68,000,000.00**	**23,000,000.00**	**22,685,662.50**	**22,685,662.50**	**22,685,662.50**	**314,337.50**
AAABA0418	**IMPUESTO SOBRE EROGACIONES POR REMUNERACIONES AL TRABAJO PERSONAL (BANORTE)**							
116	SECRETARÍA DE FINANZAS-NORMATIVA	71,500,000.00	-43,000,000.00	28,500,000.00	27,483,003.80	27,483,003.80	27,483,003.80	1,016,996.20
	TOTAL CLAVE DE FINANCIAMIENTO:	**71,500,000.00**	**-43,000,000.00**	**28,500,000.00**	**27,483,003.80**	**27,483,003.80**	**27,483,003.80**	**1,016,996.20**
AAABA0518	**IMPUESTO SOBRE EROGACIONES POR REMUNERACIONES AL TRABAJO PERSONAL (SANTANDER SERFIN)**							
116	SECRETARÍA DE FINANZAS-NORMATIVA	122,500,000.00	-4,500,000.00	118,000,000.00	117,960,240.00	117,960,240.00	117,960,240.00	39,760.00
	TOTAL CLAVE DE FINANCIAMIENTO:	**122,500,000.00**	**-4,500,000.00**	**118,000,000.00**	**117,960,240.00**	**117,960,240.00**	**117,960,240.00**	**39,760.00**
AAABA0618	**IMPUESTO SOBRE EROGACIONES POR REMUNERACIONES AL TRABAJO PERSONAL (SCOTIABANK)**							
116	SECRETARÍA DE FINANZAS-NORMATIVA	10,300,000.00	-8,750,000.00	1,550,000.00	57,290.00	57,290.00	57,290.00	1,492,710.00
	TOTAL CLAVE DE FINANCIAMIENTO:	**10,300,000.00**	**-8,750,000.00**	**1,550,000.00**	**57,290.00**	**57,290.00**	**57,290.00**	**1,492,710.00**
AAABA0718	**IMPUESTO SOBRE EROGACIONES POR REMUNERACIONES AL TRABAJO PERSONAL (HSBC)**							
116	SECRETARÍA DE FINANZAS-NORMATIVA	81,500,000.00	-500,000.00	81,000,000.00	81,000,000.00	81,000,000.00	81,000,000.00	0.00
	TOTAL CLAVE DE FINANCIAMIENTO:	**81,500,000.00**	**-500,000.00**	**81,000,000.00**	**81,000,000.00**	**81,000,000.00**	**81,000,000.00**	**0.00**
AAABB0118	**HONORARIOS MANDATARIO BANORTE**							
116	SECRETARÍA DE FINANZAS-NORMATIVA	90,000.00	0.00	90,000.00	79,778.04	79,778.04	79,778.04	10,221.96
	TOTAL CLAVE DE FINANCIAMIENTO:	**90,000.00**	**0.00**	**90,000.00**	**79,778.04**	**79,778.04**	**79,778.04**	**10,221.96**
AAABB0218	**HONORARIOS MANDATARIO BANCOMER**							
116	SECRETARÍA DE FINANZAS-NORMATIVA	193,200.00	0.00	193,200.00	183,164.40	183,164.40	183,164.40	10,035.60
	TOTAL CLAVE DE FINANCIAMIENTO:	**193,200.00**	**0.00**	**193,200.00**	**183,164.40**	**183,164.40**	**183,164.40**	**10,035.60**
AAABB0318	**HONORARIOS MANDATARIO BANAMEX**							
116	SECRETARÍA DE FINANZAS-NORMATIVA	138,000.00	0.00	138,000.00	120,809.38	120,809.38	120,809.38	17,190.62
	TOTAL CLAVE DE FINANCIAMIENTO:	**138,000.00**	**0.00**	**138,000.00**	**120,809.38**	**120,809.38**	**120,809.38**	**17,190.62**
AAABB0418	**HONORARIOS MANDATARIO SCOTIABANK**							
116	SECRETARÍA DE FINANZAS-NORMATIVA	78,000.00	0.00	78,000.00	72,232.20	72,232.20	72,232.20	5,767.80
	TOTAL CLAVE DE FINANCIAMIENTO:	**78,000.00**	**0.00**	**78,000.00**	**72,232.20**	**72,232.20**	**72,232.20**	**5,767.80**
AAABB0518	**HONORARIOS MANDATARIO HSBC**							
116	SECRETARÍA DE FINANZAS-NORMATIVA	76,400.00	0.00	76,400.00	75,293.20	75,293.20	75,293.20	1,106.80
	TOTAL CLAVE DE FINANCIAMIENTO:	**76,400.00**	**0.00**	**76,400.00**	**75,293.20**	**75,293.20**	**75,293.20**	**1,106.80**
AAABB0618	**HONORARIOS MANDATARIO SANTANDER**							
116	SECRETARÍA DE FINANZAS-NORMATIVA	72,000.00	0.00	72,000.00	37,358.30	37,358.30	37,358.30	34,641.70
	TOTAL CLAVE DE FINANCIAMIENTO:	**72,000.00**	**0.00**	**72,000.00**	**37,358.30**	**37,358.30**	**37,358.30**	**34,641.70**
AAACA0118	**ACCIONES DIVERSAS PROGRAMAS SOCIALES**							
111	SECRETARÍA DE DESARROLLO SOCIAL Y HUMANO	0.00	4,114,797.33	4,114,797.33	2,420,670.73	2,420,670.73	549,384.50	1,694,126.60
115	INVERSIÓN, PREVISIÓN Y PARIPASSU	433,067,773.00	-433,067,773.00	0.00	0.00	0.00	0.00	0.00
531	INSTITUTO ESTATAL DE EDUCACIÓN PÚBLICA DE OAXACA	0.00	0.00	0.00	0.00	0.00	0.00	0.00

Cve	Concepto	Aprobado 1	Ampliaciones / Reducciones 2	Modificado 3 = (1+2)	Devengado 4	Ejercido 5	Pagado 6	Subejercicio 7 = (3-4)
AAACA0118	**ACCIONES DIVERSAS PROGRAMAS SOCIALES**							
541	SISTEMA PARA EL DESARROLLO INTEGRAL DE LA FAMILIA DEL ESTADO DE OAXACA	0.00	65,745,300.68	65,745,300.68	64,646,368.06	64,646,368.06	643,203.72	1,098,932.62
	TOTAL CLAVE DE FINANCIAMIENTO:	**433,067,773.00**	**-363,207,674.99**	**69,860,098.01**	**67,067,038.79**	**67,067,038.79**	**1,192,588.22**	**2,793,059.22**
AACBA0118	**DERECHO VEHICULAR BANAMEX**							
116	SECRETARÍA DE FINANZAS-NORMATIVA	15,500,000.00	-13,250,000.00	2,250,000.00	859,767.00	859,767.00	647,124.00	1,390,233.00
	TOTAL CLAVE DE FINANCIAMIENTO:	**15,500,000.00**	**-13,250,000.00**	**2,250,000.00**	**859,767.00**	**859,767.00**	**647,124.00**	**1,390,233.00**
AACBA0218	**PLACAS, REFRENDO Y EXPEDICION DE CONSTANCIA PERICIAL BANAMEX**							
116	SECRETARÍA DE FINANZAS-NORMATIVA	20,800,000.00	-17,700,000.00	3,100,000.00	1,338,254.09	1,338,254.09	1,338,254.09	1,761,745.91
	TOTAL CLAVE DE FINANCIAMIENTO:	**20,800,000.00**	**-17,700,000.00**	**3,100,000.00**	**1,338,254.09**	**1,338,254.09**	**1,338,254.09**	**1,761,745.91**
AACBA0318	**PLACAS, REFRENDO Y EXPEDICION DE CONSTANCIA PERICIAL BANCOMER**							
116	SECRETARÍA DE FINANZAS-NORMATIVA	19,000,000.00	-12,000,000.00	7,000,000.00	5,286,982.57	5,286,982.57	5,286,982.57	1,713,017.43
	TOTAL CLAVE DE FINANCIAMIENTO:	**19,000,000.00**	**-12,000,000.00**	**7,000,000.00**	**5,286,982.57**	**5,286,982.57**	**5,286,982.57**	**1,713,017.43**
AACBA0418	**PLACAS, REFRENDO Y EXPEDICION DE CONSTANCIA PERICIAL BANORTE**							
116	SECRETARÍA DE FINANZAS-NORMATIVA	55,500,000.00	-47,500,000.00	8,000,000.00	2,041,208.48	2,041,208.48	2,041,208.48	5,958,791.52
	TOTAL CLAVE DE FINANCIAMIENTO:	**55,500,000.00**	**-47,500,000.00**	**8,000,000.00**	**2,041,208.48**	**2,041,208.48**	**2,041,208.48**	**5,958,791.52**
AACBA0518	**PLACAS, REFRENDO Y EXPEDICION DE CONSTANCIA PERICIAL SANTANDER SERFIN**							
116	SECRETARÍA DE FINANZAS-NORMATIVA	14,350,000.00	-12,250,000.00	2,100,000.00	661,085.00	661,085.00	661,085.00	1,438,915.00
	TOTAL CLAVE DE FINANCIAMIENTO:	**14,350,000.00**	**-12,250,000.00**	**2,100,000.00**	**661,085.00**	**661,085.00**	**661,085.00**	**1,438,915.00**
AACBA0618	**PLACAS, REFRENDO Y EXPEDICION DE CONSTANCIA PERICIAL SCOTIABANK**							
116	SECRETARÍA DE FINANZAS-NORMATIVA	4,350,000.00	-3,675,000.00	675,000.00	505,522.00	505,522.00	505,522.00	169,478.00
	TOTAL CLAVE DE FINANCIAMIENTO:	**4,350,000.00**	**-3,675,000.00**	**675,000.00**	**505,522.00**	**505,522.00**	**505,522.00**	**169,478.00**
AACBA0718	**PLACAS, REFRENDO Y EXPEDICION DE CONSTANCIA PERICIAL HSBC**							
116	SECRETARÍA DE FINANZAS-NORMATIVA	11,800,000.00	-8,700,000.00	3,100,000.00	2,408,632.00	2,408,632.00	2,408,632.00	691,368.00
	TOTAL CLAVE DE FINANCIAMIENTO:	**11,800,000.00**	**-8,700,000.00**	**3,100,000.00**	**2,408,632.00**	**2,408,632.00**	**2,408,632.00**	**691,368.00**
AACCA0118	**HOSPITAL DE LA NIÑEZ OAXAQUEÑA**							
523	HOSPITAL DE LA NIÑEZ OAXAQUEÑA	13,439,774.98	-10,900,304.98	2,539,470.00	416,428.30	416,428.30	113,358.79	2,123,041.70
	TOTAL CLAVE DE FINANCIAMIENTO:	**13,439,774.98**	**-10,900,304.98**	**2,539,470.00**	**416,428.30**	**416,428.30**	**113,358.79**	**2,123,041.70**
AACDA0118	**SUPERVISION DE OBRA PUBLICA 2.5% EJERCICIO 2018**							
106	SECRETARÍA DE LAS INFRAESTRUCTURAS Y EL ORDENAMIENTO TERRITORIAL SUSTENTABLE	0.00	4,059,520.89	4,059,520.89	4,054,756.00	4,054,756.00	2,623,268.00	4,764.89
532	INSTITUTO OAXAQUEÑO CONSTRUCTOR DE INFRAESTRUCTURA FÍSICA EDUCATIVA	0.00	2,483,639.95	2,483,639.95	1,761,606.75	1,761,606.75	0.00	722,033.20
	TOTAL CLAVE DE FINANCIAMIENTO:	**0.00**	**6,543,160.84**	**6,543,160.84**	**5,816,362.75**	**5,816,362.75**	**2,623,268.00**	**726,798.09**
AACDC0218	**SUPERVISION DE OBRA PUBLICA 2.5% EJERCICIO 2018**							
501	CAMINOS Y AEROPISTAS DE OAXACA	0.00	4,099,540.50	4,099,540.50	4,099,520.51	4,099,520.51	4,099,520.51	19.99
	TOTAL CLAVE DE FINANCIAMIENTO:	**0.00**	**4,099,540.50**	**4,099,540.50**	**4,099,520.51**	**4,099,520.51**	**4,099,520.51**	**19.99**
AACDK0118	**SUPERVISION DE OBRA PUBLICA 2.5% EJERCICIO 2018**							
550	UNIVERSIDAD TECNOLÓGICA DE LA MIXTECA	0.00	13,832.50	13,832.50	13,832.50	13,832.50	0.00	0.00
	TOTAL CLAVE DE FINANCIAMIENTO:	**0.00**	**13,832.50**	**13,832.50**	**13,832.50**	**13,832.50**	**0.00**	**0.00**
AACDL0118	**SUPERVISION DE OBRA PUBLICA 2.5% EJERCICIO 2018**							
542	UNIVERSIDAD DE CHALCATONGO	0.00	192,328.49	192,328.49	0.00	0.00	0.00	192,328.49
	TOTAL CLAVE DE FINANCIAMIENTO:	**0.00**	**192,328.49**	**192,328.49**	**0.00**	**0.00**	**0.00**	**192,328.49**
AACDM0118	**SUPERVISION DE OBRA PUBLICA 2.5% EJERCICIO 2018**							
544	UNIVERSIDAD DE LA COSTA	0.00	21,074.00	21,074.00	4,897.00	4,897.00	0.00	16,177.00
	TOTAL CLAVE DE FINANCIAMIENTO:	**0.00**	**21,074.00**	**21,074.00**	**4,897.00**	**4,897.00**	**0.00**	**16,177.00**
AACDN0118	**SUPERVISION DE OBRA PUBLICA 2.5% EJERCICIO 2018**							
543	UNIVERSIDAD DE LA CAÑADA	0.00	13,974.50	13,974.50	0.00	0.00	0.00	13,974.50

Cve	Concepto	Aprobado 1	Ampliaciones / Reducciones 2	Modificado 3 = (1+2)	Devengado 4	Ejercido 5	Pagado 6	Subejercicio 7 = (3-4)
	TOTAL CLAVE DE FINANCIAMIENTO:	**0.00**	**13,974.50**	**13,974.50**	**0.00**	**0.00**	**0.00**	**13,974.50**
AACEB0118	**IEBO**							
525	INSTITUTO DE ESTUDIOS DE BACHILLERATO DEL ESTADO DE OAXACA	14,991,395.50	-14,501,966.60	489,428.90	488,928.90	488,928.90	380,413.90	500.00
	TOTAL CLAVE DE FINANCIAMIENTO:	**14,991,395.50**	**-14,501,966.60**	**489,428.90**	**488,928.90**	**488,928.90**	**380,413.90**	**500.00**
AACED0118	**COORDINACIÓN GENERAL DE EDUCACIÓN MEDIA SUPERIOR Y SUPERIOR, CIENCIA Y TECNOLOGÍA**							
122	COORDINACIÓN GENERAL DE EDUCACIÓN MEDIA SUPERIOR Y SUPERIOR, CIENCIA Y TECNOLOGÍA	0.00	813,528.50	813,528.50	762,371.20	762,371.20	270,433.66	51,157.30
	TOTAL CLAVE DE FINANCIAMIENTO:	**0.00**	**813,528.50**	**813,528.50**	**762,371.20**	**762,371.20**	**270,433.66**	**51,157.30**
AACFA0118	**COMISIÓN ESTATAL DEL AGUA (ORGANISMOS OPERADORES)**							
115	INVERSIÓN, PREVISIÓN Y PARIPASSU	0.00	16,575,033.28	16,575,033.28	0.00	0.00	0.00	16,575,033.28
512	COMISIÓN ESTATAL DEL AGUA	13,048,103.50	5,450.11	13,053,553.61	13,033,855.49	13,033,855.49	7,122,794.46	19,698.12
	TOTAL CLAVE DE FINANCIAMIENTO:	**13,048,103.50**	**16,580,483.39**	**29,628,586.89**	**13,033,855.49**	**13,033,855.49**	**7,122,794.46**	**16,594,731.40**
AACFB0118	**SERVICIOS DE AGUA POTABLE Y ALCANTARILLADO DE OAXACA (SAPAO)**							
115	INVERSIÓN, PREVISIÓN Y PARIPASSU	0.00	7,778,605.98	7,778,605.98	0.00	0.00	0.00	7,778,605.98
539	SERVICIOS DE AGUA POTABLE Y ALCANTARILLADO DE OAXACA	36,822,771.55	-16,474,356.19	20,348,415.36	9,535,512.58	9,535,512.58	4,634,420.42	10,812,902.78
	TOTAL CLAVE DE FINANCIAMIENTO:	**36,822,771.55**	**-8,695,750.21**	**28,127,021.34**	**9,535,512.58**	**9,535,512.58**	**4,634,420.42**	**18,591,508.76**
AACHC0118	**EMPRESAS EOLICAS**							
901	MUNICIPIOS - PARTICIPACIONES Y APORTACIONES	0.00	21,342,130.00	21,342,130.00	21,342,130.00	21,342,130.00	21,342,130.00	0.00
	TOTAL CLAVE DE FINANCIAMIENTO:	**0.00**	**21,342,130.00**	**21,342,130.00**	**21,342,130.00**	**21,342,130.00**	**21,342,130.00**	**0.00**
AACHD0118	**VERIFICACION VEHICULAR**							
131	SECRETARÍA DEL MEDIO AMBIENTE, ENERGÍAS Y DESARROLLO SUSTENTABLE	0.00	4,129,624.70	4,129,624.70	2,266,691.00	0.00	0.00	1,862,933.70
	TOTAL CLAVE DE FINANCIAMIENTO:	**0.00**	**4,129,624.70**	**4,129,624.70**	**2,266,691.00**	**0.00**	**0.00**	**1,862,933.70**
AAKAA0118	**COMISIONES TENENCIA FEDERAL BANAMEX**							
116	SECRETARÍA DE FINANZAS-NORMATIVA	300.00	0.00	300.00	0.00	0.00	0.00	300.00
	TOTAL CLAVE DE FINANCIAMIENTO:	**300.00**	**0.00**	**300.00**	**0.00**	**0.00**	**0.00**	**300.00**
AALAA0117	**ASIGNACIÓN ORDINARIA DE OPERACIÓN**							
512	COMISIÓN ESTATAL DEL AGUA	0.00	186,432.47	186,432.47	168,461.16	168,461.16	0.00	17,971.31
	TOTAL CLAVE DE FINANCIAMIENTO:	**0.00**	**186,432.47**	**186,432.47**	**168,461.16**	**168,461.16**	**0.00**	**17,971.31**
AALAA0118	**ASIGNACIÓN PARA FUNCIONAMIENTO**							
104	SECRETARÍA DE SEGURIDAD PÚBLICA	0.00	4,518,080.96	4,518,080.96	2,448,000.00	2,448,000.00	0.00	2,070,080.96
106	SECRETARÍA DE LAS INFRAESTRUCTURAS Y EL ORDENAMIENTO TERRITORIAL SUSTENTABLE	0.00	15,400,000.00	15,400,000.00	15,170,812.85	15,170,812.85	14,143,950.90	229,187.15
109	SECRETARÍA DE VIALIDAD Y TRANSPORTE	0.00	45,239,289.73	45,239,289.73	45,239,289.73	45,239,289.73	1,454,432.33	0.00
111	SECRETARÍA DE DESARROLLO SOCIAL Y HUMANO	0.00	2,269,748.88	2,269,748.88	2,216,221.50	2,188,483.50	0.00	53,527.38
114	SECRETARÍA DE FINANZAS	0.00	347,801,852.53	347,801,852.53	318,582,900.26	318,552,954.64	262,359,575.26	29,218,952.27
115	INVERSIÓN, PREVISIÓN Y PARIPASSU	641,300,000.00	-633,446,856.32	7,853,143.68	0.00	0.00	0.00	7,853,143.68
116	SECRETARÍA DE FINANZAS-NORMATIVA	0.00	104,369,277.44	104,369,277.44	104,369,277.44	104,369,277.44	104,369,277.44	0.00
117	SECRETARÍA DE ADMINISTRACIÓN	0.00	89,737,831.08	89,737,831.08	88,315,976.96	88,315,976.96	77,884,599.94	1,421,854.12
118	SECRETARÍA DE ADMINISTRACIÓN-DIRECCIÓN DE RECURSOS HUMANOS	0.00	19,303,400.00	19,303,400.00	0.00	0.00	0.00	19,303,400.00
121	CONSEJERÍA JURÍDICA DEL GOBIERNO DEL ESTADO	0.00	135,000.00	135,000.00	0.00	0.00	0.00	135,000.00
122	COORDINACIÓN GENERAL DE EDUCACIÓN MEDIA SUPERIOR Y SUPERIOR, CIENCIA Y TECNOLOGÍA	0.00	40,000,000.00	40,000,000.00	40,000,000.00	40,000,000.00	40,000,000.00	0.00
124	COORDINACIÓN GENERAL DE COMUNICACIÓN SOCIAL Y VOCERÍA DEL GOBIERNO DEL ESTADO	0.00	20,600,000.00	20,600,000.00	0.00	0.00	0.00	20,600,000.00
131	SECRETARÍA DEL MEDIO AMBIENTE, ENERGÍAS Y DESARROLLO SUSTENTABLE	0.00	10,000,000.00	10,000,000.00	9,939,052.79	9,939,052.79	9,939,052.79	60,947.21
402	INSTITUTO ESTATAL ELECTORAL Y DE PARTICIPACIÓN CIUDADANA DE OAXACA	0.00	127,084,052.77	127,084,052.77	126,067,052.77	126,067,052.77	0.00	1,017,000.00
403	UNIVERSIDAD AUTÓNOMA "BENITO JUÁREZ" DE OAXACA	0.00	4,000,000.00	4,000,000.00	4,000,000.00	4,000,000.00	0.00	0.00
407	TRIBUNAL ELECTORAL DEL ESTADO DE OAXACA	0.00	2,882,623.34	2,882,623.34	2,882,623.34	2,882,623.34	0.00	0.00
501	CAMINOS Y AEROPISTAS DE OAXACA	0.00	4,728,847.49	4,728,847.49	4,728,847.49	4,728,847.49	0.00	0.00
506	COLEGIO DE BACHILLERES DEL ESTADO DE OAXACA	0.00	28,159,108.96	28,159,108.96	28,153,955.51	28,153,955.51	27,276,332.20	5,153.45
511	COMISIÓN ESTATAL DE VIVIENDA	0.00	2,894,550.02	2,894,550.02	2,889,597.63	2,889,597.63	1,730,324.06	4,952.39
515	COMISIÓN ESTATAL PARA LA PLANEACIÓN Y LA PROGRAMACIÓN DE LA EDUCACIÓN MEDIA SUPERIOR	0.00	204,317.00	204,317.00	204,317.00	204,317.00	10,945.00	0.00
516	COMISIÓN PARA LA REGULARIZACIÓN DE LA TENENCIA DE LA TIERRA URBANA DEL ESTADO DE OAXACA	0.00	2,022,680.00	2,022,680.00	0.00	0.00	0.00	2,022,680.00
520	COORDINACIÓN ESTATAL DE PROTECCIÓN CIVIL DE OAXACA	0.00	10,183,461.20	10,183,461.20	1,029,863.89	1,029,863.89	998,014.13	9,153,597.31
523	HOSPITAL DE LA NIÑEZ OAXAQUEÑA	0.00	14,874,184.84	14,874,184.84	5,862,274.95	5,850,303.75	3,770,640.47	9,011,909.89
525	INSTITUTO DE ESTUDIOS DE BACHILLERATO DEL ESTADO DE OAXACA	0.00	3,346,444.04	3,346,444.04	3,346,444.04	3,346,444.04	0.00	0.00
526	INSTITUTO DE LA JUVENTUD DEL ESTADO DE OAXACA	0.00	2,078,605.00	2,078,605.00	2,078,605.00	2,078,605.00	1,978,605.00	0.00

ESTADO ANALITICO DEL EJERCICIO DEL PRESUPUESTO DE EGRESOS

RESUMEN POR CVEFIN- UR (GENERAL)

DEL 1º DE ENERO AL 30 DE JUNIO

Cve	Concepto	Aprobado 1	Ampliaciones / Reducciones 2	Modificado 3 = (1+2)	Devengado 4	Ejercido 5	Pagado 6	Subejercicio 7 = (3-4)
AALAA0118	**ASIGNACIÓN PARA FUNCIONAMIENTO**							
531	INSTITUTO ESTATAL DE EDUCACIÓN PÚBLICA DE OAXACA	0.00	79,905,000.00	79,905,000.00	77,258,563.92	77,258,563.92	64,772,770.85	2,646,436.08
532	INSTITUTO OAXAQUEÑO CONSTRUCTOR DE INFRAESTRUCTURA FÍSICA EDUCATIVA	0.00	902,267.70	902,267.70	902,267.70	0.00	0.00	0.00
533	INSTITUTO OAXAQUEÑO DE ATENCIÓN AL MIGRANTE	0.00	1,613,269.75	1,613,269.75	1,238,269.70	1,238,269.70	1,165,755.49	375,000.05
538	NOVAUNIVERSITAS	0.00	113,635.41	113,635.41	16,517.03	16,517.03	0.00	97,118.38
540	SERVICIOS DE SALUD DEL ESTADO DE OAXACA	0.00	16,900,000.00	16,900,000.00	16,900,000.00	16,900,000.00	14,088,024.33	0.00
541	SISTEMA PARA EL DESARROLLO INTEGRAL DE LA FAMILIA DEL ESTADO DE OAXACA	0.00	17,217,705.55	17,217,705.55	11,228,408.44	11,228,408.44	4,299,704.43	5,989,297.11
553	RÉGIMEN ESTATAL DE PROTECCIÓN SOCIAL EN SALUD DEL ESTADO DE OAXACA	0.00	219,783,189.16	219,783,189.16	219,783,189.16	219,783,189.16	1,634,871.91	0.00
801	OFICINA DE PENSIONES DEL ESTADO DE OAXACA	0.00	220,050.54	220,050.54	220,050.54	220,050.54	0.00	0.00
	TOTAL CLAVE DE FINANCIAMIENTO:	**641,300,000.00**	**605,041,617.07**	**1,246,341,617.07**	**1,135,072,379.64**	**1,134,100,457.12**	**631,876,876.53**	**111,269,237.43**
AALAA0218	**INGRESOS EXCEDENTES**							
115	INVERSIÓN, PREVISIÓN Y PARIPASSU	0.00	0.00	0.00	0.00	0.00	0.00	0.00
116	SECRETARÍA DE FINANZAS-NORMATIVA	0.00	744,358,788.52	744,358,788.52	673,163,060.35	673,163,060.35	620,403,060.35	71,195,728.17
	TOTAL CLAVE DE FINANCIAMIENTO:	**0.00**	**744,358,788.52**	**744,358,788.52**	**673,163,060.35**	**673,163,060.35**	**620,403,060.35**	**71,195,728.17**
AALBA0113	**ACCIONES DIVERSAS PNE**							
511	COMISIÓN ESTATAL DE VIVIENDA	0.00	152,976.50	152,976.50	0.00	0.00	0.00	152,976.50
	TOTAL CLAVE DE FINANCIAMIENTO:	**0.00**	**152,976.50**	**152,976.50**	**0.00**	**0.00**	**0.00**	**152,976.50**
AALBA0117	**ACCIONES DIVERSAS PNE**							
106	SECRETARÍA DE LAS INFRAESTRUCTURAS Y EL ORDENAMIENTO TERRITORIAL SUSTENTABLE	0.00	10,486,734.89	10,486,734.89	10,486,734.88	10,486,734.88	2,542,478.83	0.01
115	INVERSIÓN, PREVISIÓN Y PARIPASSU	0.00	0.00	0.00	0.00	0.00	0.00	0.00
127	SECRETARIADO EJECUTIVO DEL SISTEMA ESTATAL DE SEGURIDAD PÚBLICA	0.00	7,348,877.20	7,348,877.20	7,348,876.24	7,348,876.24	0.00	0.96
511	COMISIÓN ESTATAL DE VIVIENDA	0.00	203,165.42	203,165.42	0.00	0.00	0.00	203,165.42
512	COMISIÓN ESTATAL DEL AGUA	0.00	3,796,047.07	3,796,047.07	3,235,873.67	3,235,873.67	0.00	560,173.40
520	COORDINACIÓN ESTATAL DE PROTECCIÓN CIVIL DE OAXACA	0.00	1,962,331.40	1,962,331.40	1,962,331.40	1,962,331.40	1,962,331.40	0.00
539	SERVICIOS DE AGUA POTABLE Y ALCANTARILLADO DE OAXACA	0.00	2,067,883.60	2,067,883.60	2,067,883.60	2,067,883.60	0.00	0.00
541	SISTEMA PARA EL DESARROLLO INTEGRAL DE LA FAMILIA DEL ESTADO DE OAXACA	0.00	5,000,000.00	5,000,000.00	5,000,000.00	5,000,000.00	5,000,000.00	0.00
	TOTAL CLAVE DE FINANCIAMIENTO:	**0.00**	**30,865,039.58**	**30,865,039.58**	**30,101,699.79**	**30,101,699.79**	**9,504,810.23**	**763,339.79**
AALBA0118	**ASIGNACIÓN PARA INVERSIÓN**							
106	SECRETARÍA DE LAS INFRAESTRUCTURAS Y EL ORDENAMIENTO TERRITORIAL SUSTENTABLE	0.00	3,706,968.79	3,706,968.79	0.00	0.00	0.00	3,706,968.79
110	SECRETARÍA DE LAS CULTURAS Y ARTES DE OAXACA	0.00	14,349,200.00	14,349,200.00	14,349,200.00	14,349,200.00	14,349,200.00	0.00
113	SECRETARÍA DE DESARROLLO AGROPECUARIO, PESCA Y ACUACULTURA	0.00	38,054,736.88	38,054,736.88	38,054,734.96	38,054,734.96	1,878,200.00	1.92
115	INVERSIÓN, PREVISIÓN Y PARIPASSU	50,000,000.00	-50,000,000.00	0.00	0.00	0.00	0.00	0.00
116	SECRETARÍA DE FINANZAS-NORMATIVA	0.00	55,240,501.60	55,240,501.60	55,240,501.60	55,240,501.60	55,240,501.60	0.00
128	SECRETARÍA DE ECONOMÍA	0.00	973,148.00	973,148.00	972,599.40	972,599.40	736,736.80	548.60
129	SECRETARÍA DE TURISMO	0.00	31,231,289.13	31,231,289.13	19,299,315.92	19,299,315.92	16,660,000.00	11,931,973.21
501	CAMINOS Y AEROPISTAS DE OAXACA	0.00	2,428,283.31	2,428,283.31	1,677,527.07	1,677,527.07	0.00	750,756.24
528	INSTITUTO DEL PATRIMONIO CULTURAL DEL ESTADO DE OAXACA	0.00	4,500,000.06	4,500,000.06	0.00	0.00	0.00	4,500,000.06
530	INSTITUTO ESTATAL DE EDUCACIÓN PARA ADULTOS	0.00	23,414,319.27	23,414,319.27	22,664,319.27	22,664,319.27	0.00	750,000.00
	TOTAL CLAVE DE FINANCIAMIENTO:	**50,000,000.00**	**123,898,447.04**	**173,898,447.04**	**152,258,198.22**	**152,258,198.22**	**88,864,638.40**	**21,640,248.82**
AALBA0218	**FASP APORTACION ESTATAL**							
127	SECRETARIADO EJECUTIVO DEL SISTEMA ESTATAL DE SEGURIDAD PÚBLICA	0.00	28,620,267.00	28,620,267.00	12,680,049.30	12,680,049.30	5,542,639.91	15,940,217.70
	TOTAL CLAVE DE FINANCIAMIENTO:	**0.00**	**28,620,267.00**	**28,620,267.00**	**12,680,049.30**	**12,680,049.30**	**5,542,639.91**	**15,940,217.70**
ABAAA0115	**DEUDA DIRECTA 1000 MDP**							
511	COMISIÓN ESTATAL DE VIVIENDA	0.00	0.01	0.01	0.00	0.00	0.00	0.01
512	COMISIÓN ESTATAL DEL AGUA	0.00	845,066.40	845,066.40	845,066.40	845,066.40	845,066.40	0.00
	TOTAL CLAVE DE FINANCIAMIENTO:	**0.00**	**845,066.41**	**845,066.41**	**845,066.40**	**845,066.40**	**845,066.40**	**0.01**
ABAAA0215	**DEUDA DIRECTA 2400 MDP**							
115	INVERSIÓN, PREVISIÓN Y PARIPASSU	0.00	0.00	0.00	0.00	0.00	0.00	0.00
512	COMISIÓN ESTATAL DEL AGUA	0.00	42,394.86	42,394.86	0.00	0.00	0.00	42,394.86
	TOTAL CLAVE DE FINANCIAMIENTO:	**0.00**	**42,394.86**	**42,394.86**	**0.00**	**0.00**	**0.00**	**42,394.86**
ABAAA0316	**DEUDA DIRECTA 2000 MDP**							
106	SECRETARÍA DE LAS INFRAESTRUCTURAS Y EL ORDENAMIENTO TERRITORIAL SUSTENTABLE	0.00	17,782,909.30	17,782,909.30	17,782,906.88	17,782,906.88	1,506,295.95	2.42
115	INVERSIÓN, PREVISIÓN Y PARIPASSU	0.00	0.00	0.00	0.00	0.00	0.00	0.00
121	CONSEJERÍA JURÍDICA DEL GOBIERNO DEL ESTADO	0.00	84,000.00	84,000.00	84,000.00	84,000.00	0.00	0.00
406	FISCALÍA GENERAL DEL ESTADO DE OAXACA	0.00	9,866,800.00	9,866,800.00	9,866,800.00	9,866,800.00	9,161,490.97	0.00
501	CAMINOS Y AEROPISTAS DE OAXACA	0.00	7,379,497.87	7,379,497.87	7,379,497.87	7,379,497.87	7,379,497.87	0.00
511	COMISIÓN ESTATAL DE VIVIENDA	0.00	23,432,468.87	23,432,468.87	23,432,468.87	23,432,468.87	6,354,035.35	0.00
512	COMISIÓN ESTATAL DEL AGUA	0.00	10,913,060.67	10,913,060.67	6,597,292.39	6,597,292.39	2,599,835.33	4,315,768.28
540	SERVICIOS DE SALUD DEL ESTADO DE OAXACA	0.00	253,324.36	253,324.36	0.00	0.00	0.00	253,324.36

ESTADO ANALITICO DEL EJERCICIO DEL PRESUPUESTO DE EGRESOS

RESUMEN POR CVEFIN- UR (GENERAL)

DEL 1º DE ENERO AL 30 DE JUNIO

Cve	Concepto	Aprobado 1	Ampliaciones / Reducciones 2	Modificado 3 = (1+2)	Devengado 4	Ejercido 5	Pagado 6	Subejercicio 7 = (3-4)
ABAAA0316	**DEUDA DIRECTA 2000 MDP**							
553	RÉGIMEN ESTATAL DE PROTECCIÓN SOCIAL EN SALUD DEL ESTADO DE OAXACA	0.00	54,472,473.60	54,472,473.60	11,529,693.14	11,529,693.14	11,529,693.14	42,942,780.46
	TOTAL CLAVE DE FINANCIAMIENTO:	**0.00**	**124,184,534.67**	**124,184,534.67**	**76,672,659.15**	**76,672,659.15**	**38,530,848.61**	**47,511,875.52**
ABAAA0617	**DEUDA DIRECTA CORTO PLAZO 1100 MDP**							
106	SECRETARÍA DE LAS INFRAESTRUCTURAS Y EL ORDENAMIENTO TERRITORIAL SUSTENTABLE	0.00	46,675,384.62	46,675,384.62	25,362,160.00	20,362,660.00	0.00	21,313,224.62
110	SECRETARÍA DE LAS CULTURAS Y ARTES DE OAXACA	0.00	14,700,000.00	14,700,000.00	14,700,000.00	14,700,000.00	0.00	0.00
113	SECRETARÍA DE DESARROLLO AGROPECUARIO, PESCA Y ACUACULTURA	0.00	5,000,000.00	5,000,000.00	0.00	0.00	0.00	5,000,000.00
115	INVERSIÓN, PREVISIÓN Y PARIPASSU	0.00	0.00	0.00	0.00	0.00	0.00	0.00
116	SECRETARÍA DE FINANZAS-NORMATIVA	0.00	890,000.00	890,000.00	890,000.00	890,000.00	890,000.00	0.00
117	SECRETARÍA DE ADMINISTRACIÓN	0.00	23,000,000.00	23,000,000.00	9,558,400.00	9,558,400.00	0.00	13,441,600.00
128	SECRETARÍA DE ECONOMÍA	0.00	0.00	0.00	0.00	0.00	0.00	0.00
129	SECRETARÍA DE TURISMO	0.00	22,678,740.00	22,678,740.00	2,320,000.00	2,320,000.00	0.00	20,358,740.00
501	CAMINOS Y AEROPISTAS DE OAXACA	0.00	1,059,331.55	1,059,331.55	0.00	0.00	0.00	1,059,331.55
512	COMISIÓN ESTATAL DEL AGUA	0.00	823,134.00	823,134.00	500,000.00	500,000.00	0.00	323,134.00
13	COMISIÓN ESTATAL FORESTAL	0.00	1,740,677.04	1,740,677.04	0.00	0.00	0.00	1,740,677.04
528	INSTITUTO DEL PATRIMONIO CULTURAL DEL ESTADO DE OAXACA	0.00	0.00	0.00	0.00	0.00	0.00	0.00
539	SERVICIOS DE AGUA POTABLE Y ALCANTARILLADO DE OAXACA	0.00	11,738,984.32	11,738,984.32	600,000.00	600,000.00	0.00	11,138,984.32
540	SERVICIOS DE SALUD DEL ESTADO DE OAXACA	0.00	50,000,000.00	50,000,000.00	50,000,000.00	50,000,000.00	32,530,756.67	0.00
541	SISTEMA PARA EL DESARROLLO INTEGRAL DE LA FAMILIA DEL ESTADO DE OAXACA	0.00	361,216.00	361,216.00	0.00	0.00	0.00	361,216.00
553	RÉGIMEN ESTATAL DE PROTECCIÓN SOCIAL EN SALUD DEL ESTADO DE OAXACA	0.00	78,727,895.94	78,727,895.94	51,346,662.03	51,346,662.03	51,345,209.71	27,381,233.91
555	INSTITUTO OAXAQUEÑO DEL EMPRENDEDOR Y DE LA COMPETITIVIDAD	0.00	7,779,121.61	7,779,121.61	0.00	0.00	0.00	7,779,121.61
	TOTAL CLAVE DE FINANCIAMIENTO:	**0.00**	**265,174,485.08**	**265,174,485.08**	**155,277,222.03**	**150,277,722.03**	**84,765,966.38**	**109,897,263.05**
ABBAA0717	**CREDITO BANOBRAS MAS OAXACA**							
114	SECRETARÍA DE FINANZAS	0.00	2,200,000.00	2,200,000.00	0.00	0.00	0.00	2,200,000.00
115	INVERSIÓN, PREVISIÓN Y PARIPASSU	0.00	0.00	0.00	0.00	0.00	0.00	0.00
116	SECRETARÍA DE FINANZAS-NORMATIVA	0.00	3,075,155.00	3,075,155.00	3,075,155.00	3,075,155.00	3,075,155.00	0.00
512	COMISIÓN ESTATAL DEL AGUA	0.00	8,300,833.14	8,300,833.14	8,296,024.65	8,296,024.65	1,657,590.50	4,808.49
539	SERVICIOS DE AGUA POTABLE Y ALCANTARILLADO DE OAXACA	0.00	60,780,474.18	60,780,474.18	27,066,652.35	27,066,652.35	8,094,643.10	33,713,821.83
	TOTAL CLAVE DE FINANCIAMIENTO:	**0.00**	**74,356,462.32**	**74,356,462.32**	**38,437,832.00**	**38,437,832.00**	**12,827,388.60**	**35,918,630.32**
ABBAA0817	**FONREC 1200 MDP**							
115	INVERSIÓN, PREVISIÓN Y PARIPASSU	0.00	0.00	0.00	0.00	0.00	0.00	0.00
116	SECRETARÍA DE FINANZAS-NORMATIVA	0.00	1,003,035,000.00	1,003,035,000.00	1,003,035,000.00	1,003,035,000.00	1,003,035,000.00	0.00
512	COMISIÓN ESTATAL DEL AGUA	0.00	0.00	0.00	0.00	0.00	0.00	0.00
532	INSTITUTO OAXAQUEÑO CONSTRUCTOR DE INFRAESTRUCTURA FÍSICA EDUCATIVA	0.00	94,151,762.00	94,151,762.00	0.00	0.00	0.00	94,151,762.00
540	SERVICIOS DE SALUD DEL ESTADO DE OAXACA	0.00	11,995,880.00	11,995,880.00	0.00	0.00	0.00	11,995,880.00
	TOTAL CLAVE DE FINANCIAMIENTO:	**0.00**	**1,109,182,642.00**	**1,109,182,642.00**	**1,003,035,000.00**	**1,003,035,000.00**	**1,003,035,000.00**	**106,147,642.00**
ABCAA0213	**EMISION BURSATIL OAXACA 13**							
532	INSTITUTO OAXAQUEÑO CONSTRUCTOR DE INFRAESTRUCTURA FÍSICA EDUCATIVA	0.00	1,661,336.97	1,661,336.97	0.00	0.00	0.00	1,661,336.97
540	SERVICIOS DE SALUD DEL ESTADO DE OAXACA	0.00	5,539.38	5,539.38	0.00	0.00	0.00	5,539.38
	TOTAL CLAVE DE FINANCIAMIENTO:	**0.00**	**1,666,876.35**	**1,666,876.35**	**0.00**	**0.00**	**0.00**	**1,666,876.35**
AEAAA0118	**ASIGNACIÓN ORDINARIA DE OPERACIÓN**							
101	GUBERNATURA	69,318,364.86	21,432,206.95	90,750,571.81	87,694,976.27	87,694,976.27	74,947,195.18	3,055,595.54
102	SECRETARÍA GENERAL DE GOBIERNO	168,726,314.12	1,013,775.75	169,740,089.87	162,118,446.72	162,118,446.72	132,276,398.81	7,621,643.15
104	SECRETARÍA DE SEGURIDAD PÚBLICA	787,380,569.14	22,026,114.21	809,406,683.35	741,604,016.85	741,604,016.85	643,422,385.85	67,802,666.50
106	SECRETARÍA DE LAS INFRAESTRUCTURAS Y EL ORDENAMIENTO TERRITORIAL SUSTENTABLE	109,577,179.26	213,873,135.50	323,450,314.76	321,745,297.11	321,625,636.61	101,986,642.09	1,705,017.65
109	SECRETARÍA DE VIALIDAD Y TRANSPORTE	68,438,171.14	10,763,463.04	79,201,634.18	76,529,428.41	76,529,428.41	67,857,903.27	2,672,205.77
110	SECRETARÍA DE LAS CULTURAS Y ARTES DE OAXACA	88,078,812.30	1,845,719.72	89,924,532.02	88,693,367.98	88,693,367.98	72,410,184.11	1,231,164.04
111	SECRETARÍA DE DESARROLLO SOCIAL Y HUMANO	36,443,290.11	9,119,774.41	45,563,064.52	44,589,252.62	44,589,252.62	38,190,391.07	973,811.90
112	SECRETARÍA DE ASUNTOS INDÍGENAS	11,536,294.00	2,318,759.27	13,855,053.27	13,153,076.95	13,153,076.95	10,937,485.87	701,976.32
113	SECRETARÍA DE DESARROLLO AGROPECUARIO, PESCA Y ACUACULTURA	114,621,817.00	19,292,852.81	133,914,669.81	130,708,795.37	130,658,151.21	107,099,520.78	3,205,874.44
114	SECRETARÍA DE FINANZAS	302,369,264.71	77,062,234.41	379,431,499.12	356,389,702.15	356,300,128.18	301,992,201.56	23,041,796.97
115	INVERSIÓN, PREVISIÓN Y PARIPASSU	794,872,044.15	-729,412,367.32	65,459,676.83	0.00	0.00	0.00	65,459,676.83
116	SECRETARÍA DE FINANZAS-NORMATIVA	523,816,883.00	-94,986,871.87	428,830,011.13	399,035,114.75	399,035,114.75	399,028,695.87	29,794,896.38
117	SECRETARÍA DE ADMINISTRACIÓN	606,502,378.40	-1,527,493.29	604,974,885.11	577,160,764.22	577,160,764.22	481,036,278.33	27,814,120.89
118	SECRETARÍA DE ADMINISTRACIÓN-DIRECCIÓN DE RECURSOS HUMANOS	329,003,232.00	-55,024,526.57	273,978,705.43	124,374,668.86	124,374,668.86	114,129,437.38	149,604,036.57
119	SECRETARÍA DE LA CONTRALORÍA Y TRANSPARENCIA GUBERNAMENTAL	50,053,800.80	12,937,210.73	62,991,011.53	61,516,814.17	61,516,814.17	50,679,585.00	1,474,197.36
120	JEFATURA DE LA GUBERNATURA	16,280,866.40	-5,451,867.89	10,828,998.51	9,860,546.06	9,860,546.06	8,170,946.68	968,452.45
121	CONSEJERÍA JURÍDICA DEL GOBIERNO DEL ESTADO	139,334,959.95	24,596,695.96	163,931,655.91	162,996,497.33	162,944,826.33	92,817,799.07	935,158.58
122	COORDINACIÓN GENERAL DE EDUCACIÓN MEDIA SUPERIOR Y SUPERIOR, CIENCIA Y TECNOLOGÍA	20,236,602.64	-4,288,190.52	15,948,412.12	15,511,857.37	15,511,857.37	13,851,362.75	436,554.75
123	COORDINACIÓN GENERAL DE ENLACE FEDERAL Y RELACIONES INTERNACIONALES	6,726,154.00	-1,772,392.81	4,953,761.19	4,925,197.23	4,883,733.26	3,642,821.99	28,563.96
124	COORDINACIÓN GENERAL DE COMUNICACIÓN SOCIAL Y VOCERÍA DEL GOBIERNO DEL ESTADO	132,827,120.00	-103,235,253.91	29,591,866.09	29,138,505.99	29,138,505.99	25,491,669.51	453,360.10
125	COORDINACIÓN PARA LA ATENCIÓN DE LOS DERECHOS HUMANOS	3,390,509.00	652,579.95	4,043,088.95	3,993,655.69	3,993,655.69	3,356,157.80	49,433.26

ESTADO ANALITICO DEL EJERCICIO DEL PRESUPUESTO DE EGRESOS

RESUMEN POR CVEFIN- UR (GENERAL)

DEL 1º DE ENERO AL 30 DE JUNIO

Cve	Concepto	Aprobado 1	Ampliaciones / Reducciones 2	Modificado 3 = (1+2)	Devengado 4	Ejercido 5	Pagado 6	Subejercicio 7 = (3-4)
AEAAA0118	**ASIGNACIÓN ORDINARIA DE OPERACIÓN**							
126	COORDINACIÓN GENERAL DEL COMITÉ ESTATAL DE PLANEACIÓN PARA EL DESARROLLO DE OAXACA	54,016,066.84	7,555,823.35	61,571,890.19	60,778,614.28	60,778,614.28	54,075,603.74	793,275.91
127	SECRETARIADO EJECUTIVO DEL SISTEMA ESTATAL DE SEGURIDAD PÚBLICA	13,024,790.00	9,953,031.18	22,977,821.18	15,612,248.74	15,612,248.74	13,315,491.74	7,365,572.44
128	SECRETARÍA DE ECONOMÍA	73,721,562.04	12,248,138.70	85,969,700.74	85,208,209.89	85,003,219.40	73,830,067.87	761,490.85
129	SECRETARÍA DE TURISMO	42,599,426.27	36,855,277.36	79,454,703.63	50,046,831.37	50,046,831.37	40,070,428.06	29,407,872.26
130	SECRETARÍA DE LA MUJER OAXAQUEÑA	8,372,707.48	779,706.60	9,152,414.08	8,931,326.75	8,929,390.75	7,411,529.39	221,087.33
131	SECRETARÍA DEL MEDIO AMBIENTE, ENERGÍAS Y DESARROLLO SUSTENTABLE	22,560,678.82	-5,276,044.12	17,284,634.70	16,252,427.91	16,252,427.91	14,310,868.10	1,032,206.79
201	CONGRESO DEL ESTADO	262,090,114.12	66,499,942.53	328,590,056.65	323,362,688.63	323,362,688.63	126,775,906.83	5,227,368.02
202	óRGANO SUPERIOR DE FISCALIZACIóN DEL ESTADO DE OAXACA	37,141,633.89	10,138,843.25	47,280,477.14	44,359,669.72	44,359,669.72	39,545,121.01	2,920,807.42
301	TRIBUNAL SUPERIOR DE JUSTICIA	100,527,309.37	6,265,882.67	106,793,192.04	103,291,277.49	103,291,277.49	84,125,830.05	3,501,914.55
302	CONSEJO DE LA JUDICATURA	381,980,494.53	30,785,372.72	412,765,867.25	399,372,301.68	399,372,301.68	331,517,450.25	13,393,565.57
401	DEFENSORÍA DE LOS DERECHOS HUMANOS DEL PUEBLO DE OAXACA	20,472,459.39	-934,461.75	19,537,997.64	19,203,696.83	19,198,026.83	13,165,070.07	334,300.81
402	INSTITUTO ESTATAL ELECTORAL Y DE PARTICIPACIÓN CIUDADANA DE OAXACA	99,580,807.00	219,919,082.61	319,499,889.61	318,301,750.01	318,301,750.01	30,154,069.55	1,198,139.60
403	UNIVERSIDAD AUTÓNOMA "BENITO JUÁREZ" DE OAXACA	49,764,103.92	14,301,105.65	64,065,209.57	64,065,209.57	64,065,209.57	49,551,183.94	0.00
404	COMISIÓN ESTATAL DE ARBITRAJE MÉDICO DE OAXACA	5,795,446.93	-142,856.50	5,652,590.43	5,652,590.43	5,652,590.43	5,327,308.18	0.00
405	INSTITUTO DE ACCESO A LA INFORMACIÓN PÚBLICA Y PROTECCIÓN DE DATOS PERSONALES	14,018,484.40	0.00	14,018,484.40	12,761,939.30	12,761,939.30	9,871,004.08	1,256,545.10
406	FISCALÍA GENERAL DEL ESTADO DE OAXACA	347,242,356.54	-810,211.45	346,432,145.09	345,922,199.39	345,922,199.39	281,007,727.66	509,945.70
407	TRIBUNAL ELECTORAL DEL ESTADO DE OAXACA	25,796,593.54	-1,051,250.43	24,745,343.11	24,190,477.73	24,190,477.73	22,601,724.62	554,865.38
408	TRIBUNAL DE JUSTICIA ADMINISTRATIVA DEL ESTADO DE OAXACA	0.00	14,084,760.43	14,084,760.43	13,952,526.19	13,948,872.19	4,745,973.36	132,234.24
501	CAMINOS Y AEROPISTAS DE OAXACA	98,359,553.76	9,243,670.00	107,603,223.76	101,739,168.82	101,739,168.82	94,564,751.64	5,864,054.94
502	CASA DE LA CULTURA OAXAQUEÑA	12,295,059.71	3,657,033.49	15,952,093.20	15,811,546.99	15,811,546.99	13,731,049.44	140,546.21
504	CENTRO DE LAS ARTES DE SAN AGUSTÍN	2,273,592.54	890,316.94	3,163,909.48	3,157,479.08	3,157,479.08	2,689,695.14	6,430.40
510	COMISIÓN ESTATAL DE CULTURA FÍSICA Y DEPORTE	26,159,327.12	15,982,338.45	42,141,665.57	30,229,459.23	29,558,405.96	16,268,688.18	11,912,206.34
511	COMISIÓN ESTATAL DE VIVIENDA	37,063,670.13	5,007,125.89	42,070,796.02	41,550,341.10	41,550,341.10	34,384,296.87	520,454.92
512	COMISIÓN ESTATAL DEL AGUA	100,877,062.18	15,390,087.37	116,267,149.55	115,092,750.31	115,038,871.24	76,427,583.73	1,174,399.24
513	COMISIÓN ESTATAL FORESTAL	3,167,089.98	3,647,530.34	6,814,620.32	6,247,419.21	6,247,419.21	5,733,998.43	567,201.11
514	COMISIÓN ESTATAL PARA LA PLANEACIÓN DE LA EDUCACIÓN SUPERIOR	899,162.00	-10,838.41	888,323.59	868,224.06	867,445.26	714,883.78	20,099.53
515	COMISIÓN ESTATAL PARA LA PLANEACIÓN Y LA PROGRAMACIÓN DE LA EDUCACIÓN MEDIA SUPERIOR	675,877.48	-74,545.12	601,332.36	555,000.37	555,000.37	454,495.43	46,331.99
516	COMISIÓN PARA LA REGULARIZACIÓN DE LA TENENCIA DE LA TIERRA URBANA DEL ESTADO DE OAXACA	2,070,078.54	311,846.05	2,381,924.59	2,162,074.05	2,162,074.05	1,815,918.86	219,850.54
517	CONSEJO ESTATAL DE PREVENCIÓN Y CONTROL DEL SIDA	4,635,637.98	-1,217,310.06	3,418,327.92	3,185,008.66	3,185,008.66	2,517,681.36	233,319.26
519	CONSEJO OAXAQUEÑO DE CIENCIA, TECNOLOGÍA E INNOVACIóN.	2,993,184.45	-455,955.41	2,537,229.04	1,974,551.22	1,969,293.52	1,707,683.69	562,677.82
520	COORDINACIÓN ESTATAL DE PROTECCIÓN CIVIL DE OAXACA	2,822,369.97	2,056,846.41	4,879,216.38	4,504,588.68	4,504,588.68	4,395,042.44	374,627.70
521	CORPORACIÓN OAXAQUEÑA DE RADIO Y TELEVISIÓN	27,320,357.53	-1,593,273.78	25,727,083.75	25,189,479.89	25,189,479.89	24,313,372.02	537,603.86
522	DIRECCIÓN GENERAL DE POBLACIÓN DE OAXACA	1,867,344.76	476,026.82	2,343,371.58	2,305,814.72	2,264,614.22	1,864,958.79	37,556.86
523	HOSPITAL DE LA NIÑEZ OAXAQUEÑA	2,033,377.00	4,440,686.34	6,474,063.34	6,469,572.64	6,469,572.64	5,253,589.27	4,490.70
524	INSTITUTO DE CAPACITACIÓN Y PRODUCTIVIDAD PARA EL TRABAJO DEL ESTADO DE OAXACA	14,001,427.63	-1,299,130.07	12,702,297.56	12,537,443.08	12,491,043.08	10,390,733.06	164,854.48
525	INSTITUTO DE ESTUDIOS DE BACHILLERATO DEL ESTADO DE OAXACA	204,388,583.35	-26,252,477.51	178,136,105.84	177,999,890.44	177,999,890.44	165,177,383.27	136,215.40
526	INSTITUTO DE LA JUVENTUD DEL ESTADO DE OAXACA	9,774,899.76	823,804.59	10,598,704.35	10,298,425.61	10,295,392.61	8,548,802.85	300,278.74
528	INSTITUTO DEL PATRIMONIO CULTURAL DEL ESTADO DE OAXACA	3,199,189.00	716,099.66	3,915,288.66	3,609,639.09	3,609,639.09	2,278,708.09	305,649.57
531	INSTITUTO ESTATAL DE EDUCACIÓN PÚBLICA DE OAXACA	0.00	22,000,000.00	22,000,000.00	22,000,000.00	22,000,000.00	22,000,000.00	0.00
532	INSTITUTO OAXAQUEÑO CONSTRUCTOR DE INFRAESTRUCTURA FÍSICA EDUCATIVA	15,913,708.10	32,034.10	15,945,742.20	15,431,436.65	15,421,329.21	14,179,529.09	514,305.55
533	INSTITUTO OAXAQUEÑO DE ATENCIÓN AL MIGRANTE	7,934,430.70	2,548,713.08	10,483,143.78	10,328,120.25	10,328,120.25	9,574,135.75	155,023.53
534	INSTITUTO OAXAQUEÑO DE LAS ARTESANÍAS	4,742,592.68	555,939.53	5,298,532.21	4,927,744.27	4,852,958.70	4,016,271.59	370,787.94
536	INSTITUTO TECNOLÓGICO SUPERIOR DE TEPOSCOLULA	6,511,104.05	-324,597.43	6,186,506.62	4,962,104.33	4,838,874.55	1,760,935.03	1,224,402.29
539	SERVICIOS DE AGUA POTABLE Y ALCANTARILLADO DE OAXACA	98,921,263.00	-642,829.01	98,278,433.99	98,249,236.79	98,219,252.79	81,487,611.11	29,197.20
540	SERVICIOS DE SALUD DEL ESTADO DE OAXACA	0.00	67,988,273.42	67,988,273.42	67,988,273.42	67,988,273.42	67,988,273.42	0.00
541	SISTEMA PARA EL DESARROLLO INTEGRAL DE LA FAMILIA DEL ESTADO DE OAXACA	149,598,667.78	215,362,098.13	364,960,765.91	344,563,464.41	344,563,464.41	259,164,890.89	20,397,301.50
554	DEFENSORÍA PÚBLICA DEL ESTADO DE OAXACA	27,577,951.36	6,178,421.04	33,756,372.40	33,716,921.30	33,716,921.30	20,166,442.63	39,451.10
555	INSTITUTO OAXAQUEÑO DEL EMPRENDEDOR Y DE LA COMPETITIVIDAD	7,350,215.00	3,229,179.76	10,579,394.76	8,441,758.29	8,441,758.29	4,175,417.80	2,137,636.47
558	INSTITUTO DE LA FUNCIÓN REGISTRAL DEL ESTADO DE OAXACA	7,845,272.34	1,482,183.25	9,327,455.59	8,497,705.87	8,449,744.37	6,408,119.24	829,749.72
601	FIDEICOMISO PARA EL DESARROLLO LOGÍSTICO DEL ESTADO DE OAXACA	3,783,710.83	-209,975.78	3,573,735.05	3,527,494.35	3,527,494.35	3,120,027.88	46,240.70
602	FIDEICOMISO DE FOMENTO PARA EL ESTADO DE OAXACA	2,962,927.18	187,716.30	3,150,643.48	3,079,461.37	3,079,461.37	2,611,086.37	71,182.11
603	OFICINA DE CONVENCIONES Y VISITANTES DE OAXACA	1,820,594.00	-100,420.61	1,720,173.39	1,695,501.71	1,695,501.71	1,530,947.95	24,671.68
801	OFICINA DE PENSIONES DEL ESTADO DE OAXACA	36,937,297.42	7,611,777.38	44,549,074.80	44,436,485.90	44,436,485.90	40,797,180.93	112,588.90
	TOTAL CLAVE DE FINANCIAMIENTO:	**6,867,016,241.37**	**200,046,096.48**	**7,067,062,337.85**	**6,560,339,554.17**	**6,558,662,619.45**	**4,956,941,607.49**	**506,722,783.68**
AEAAA0218	**ASIGNACIóN ORDINARIA PARA INVERSIóN**							
115	INVERSIÓN, PREVISIÓN Y PARIPASSU	0.00	0.00	0.00	0.00	0.00	0.00	0.00
201	CONGRESO DEL ESTADO	0.00	177,400,000.00	177,400,000.00	177,400,000.00	177,400,000.00	30,000,000.00	0.00
403	UNIVERSIDAD AUTÓNOMA "BENITO JUÁREZ" DE OAXACA	0.00	10,500,000.00	10,500,000.00	10,500,000.00	10,500,000.00	0.00	0.00
	TOTAL CLAVE DE FINANCIAMIENTO:	**0.00**	**187,900,000.00**	**187,900,000.00**	**187,900,000.00**	**187,900,000.00**	**30,000,000.00**	**0.00**
AEAAB0118	**PARIPASSUS PARA EDUCACIÓN**							
122	COORDINACIÓN GENERAL DE EDUCACIÓN MEDIA SUPERIOR Y SUPERIOR, CIENCIA Y TECNOLOGÍA	0.00	8,270,948.30	8,270,948.30	8,270,947.84	8,270,947.84	6,919,485.70	0.46
506	COLEGIO DE BACHILLERES DEL ESTADO DE OAXACA	245,185,447.25	95,929,542.78	341,114,990.03	269,503,448.66	269,503,448.66	255,074,577.79	71,611,541.37
507	COLEGIO DE ESTUDIOS CIENTÍFICOS Y TECNOLÓGICOS DEL ESTADO DE OAXACA	195,398,725.23	13,994,195.63	209,392,920.86	200,752,363.40	200,752,363.40	195,672,432.50	8,640,557.46
535	INSTITUTO TECNOLÓGICO SUPERIOR DE SAN MIGUEL EL GRANDE	10,963,270.91	-1,585,493.45	9,377,777.46	9,118,500.92	9,118,500.92	5,851,308.93	259,276.54
538	NOVAUNIVERSITAS	12,180,944.65	-1,910,003.70	10,270,940.95	8,979,898.18	8,979,898.18	5,865,428.89	1,291,042.77
542	UNIVERSIDAD DE CHALCATONGO	7,614,089.40	-568,849.93	7,045,239.47	6,797,712.90	6,797,712.90	5,732,544.10	247,526.57

Cve	Concepto	Aprobado 1	Ampliaciones / Reducciones 2	Modificado 3 = (1+2)	Devengado 4	Ejercido 5	Pagado 6	Subejercicio 7 = (3-4)
AEAAB0118	**PARIPASSUS PARA EDUCACIÓN**							
543	UNIVERSIDAD DE LA CAÑADA	13,448,644.69	-40,225.97	13,408,418.72	12,884,559.01	12,884,559.01	10,900,361.07	523,859.71
544	UNIVERSIDAD DE LA COSTA	7,690,575.10	-42,603.45	7,647,971.65	7,297,216.28	7,297,216.28	6,114,178.45	350,755.37
545	UNIVERSIDAD DE LA SIERRA JUÁREZ	16,464,808.42	0.00	16,464,808.42	14,479,311.97	14,479,311.97	13,474,404.38	1,985,496.45
546	UNIVERSIDAD DE LA SIERRA SUR	49,170,124.00	-10,466,428.50	38,703,695.50	38,593,615.35	38,593,615.35	32,917,466.84	110,080.15
547	UNIVERSIDAD DEL ISTMO	40,154,728.94	0.00	40,154,728.94	36,028,579.39	36,028,579.39	33,502,003.67	4,126,149.55
548	UNIVERSIDAD DEL MAR	79,425,026.27	0.00	79,425,026.27	75,231,483.43	75,231,483.43	70,007,230.72	4,193,542.84
549	UNIVERSIDAD DEL PAPALOAPAN	47,886,351.95	-3,384,407.43	44,501,944.52	44,501,944.52	44,501,944.52	41,348,295.39	0.00
550	UNIVERSIDAD TECNOLÓGICA DE LA MIXTECA	76,415,254.67	23,588.87	76,438,843.54	69,612,030.50	69,612,030.50	58,843,869.11	6,826,813.04
551	UNIVERSIDAD TECNOLÓGICA DE LA SIERRA SUR DE OAXACA	5,668,427.57	-248,505.77	5,419,921.80	5,408,538.64	5,408,538.64	4,598,180.10	11,383.16
552	UNIVERSIDAD TECNOLÓGICA DE LOS VALLES CENTRALES	15,335,031.37	-56,919.33	15,278,112.04	14,410,082.49	14,410,082.49	12,328,767.95	868,029.55
	TOTAL CLAVE DE FINANCIAMIENTO:	**823,001,450.42**	**99,914,838.05**	**922,916,288.47**	**821,870,233.48**	**821,870,233.48**	**759,150,535.59**	**101,046,054.99**
AEAAC0118	**PARIPASSU ESTATAL CAPUFE**							
116	SECRETARÍA DE FINANZAS-NORMATIVA	700,000.00	0.00	700,000.00	539,863.90	539,863.90	539,863.90	160,136.10
	TOTAL CLAVE DE FINANCIAMIENTO:	**700,000.00**	**0.00**	**700,000.00**	**539,863.90**	**539,863.90**	**539,863.90**	**160,136.10**
AEABA0118	**FONDO MUNICIPAL DE PARTICIPACIONES**							
901	MUNICIPIOS - PARTICIPACIONES Y APORTACIONES	3,364,842,809.00	38,577,263.00	3,403,420,072.00	1,720,998,755.00	1,720,998,755.00	1,580,796,964.00	1,682,421,317.00
	TOTAL CLAVE DE FINANCIAMIENTO:	**3,364,842,809.00**	**38,577,263.00**	**3,403,420,072.00**	**1,720,998,755.00**	**1,720,998,755.00**	**1,580,796,964.00**	**1,682,421,317.00**
AEACA0118	**FONDO DE FOMENTO MUNICIPAL**							
901	MUNICIPIOS - PARTICIPACIONES Y APORTACIONES	1,309,065,230.00	0.00	1,309,065,230.00	654,532,716.00	654,532,716.00	599,988,323.00	654,532,514.00
	TOTAL CLAVE DE FINANCIAMIENTO:	**1,309,065,230.00**	**0.00**	**1,309,065,230.00**	**654,532,716.00**	**654,532,716.00**	**599,988,323.00**	**654,532,514.00**
AEADA0118	**FONDO DE COMPENSACIÓN**							
901	MUNICIPIOS - PARTICIPACIONES Y APORTACIONES	116,687,806.00	0.00	116,687,806.00	59,063,236.80	59,063,236.80	49,026,055.80	57,624,569.20
	TOTAL CLAVE DE FINANCIAMIENTO:	**116,687,806.00**	**0.00**	**116,687,806.00**	**59,063,236.80**	**59,063,236.80**	**49,026,055.80**	**57,624,569.20**
AEBAA0118	**FONDO MUNICIPAL SOBRE IMPUESTO A LA VENTA DE GASOLINA Y DIESEL**							
901	MUNICIPIOS - PARTICIPACIONES Y APORTACIONES	88,446,904.00	0.00	88,446,904.00	48,170,818.80	48,170,818.80	39,728,552.40	40,276,085.20
	TOTAL CLAVE DE FINANCIAMIENTO:	**88,446,904.00**	**0.00**	**88,446,904.00**	**48,170,818.80**	**48,170,818.80**	**39,728,552.40**	**40,276,085.20**
AEBEA0117	**5 AL MILLAR P/ INSPECCION Y VIGILANCIA**							
119	SECRETARÍA DE LA CONTRALORÍA Y TRANSPARENCIA GUBERNAMENTAL	0.00	3,380,248.51	3,380,248.51	3,380,248.51	3,380,248.51	3,380,248.51	0.00
	TOTAL CLAVE DE FINANCIAMIENTO:	**0.00**	**3,380,248.51**	**3,380,248.51**	**3,380,248.51**	**3,380,248.51**	**3,380,248.51**	**0.00**
AEBEA0118	**5 AL MILLAR P/ INSPECCION Y VIGILANCIA**							
119	SECRETARÍA DE LA CONTRALORÍA Y TRANSPARENCIA GUBERNAMENTAL	0.00	6,386,250.09	6,386,250.09	6,386,250.09	6,386,250.09	2,533,125.90	0.00
	TOTAL CLAVE DE FINANCIAMIENTO:	**0.00**	**6,386,250.09**	**6,386,250.09**	**6,386,250.09**	**6,386,250.09**	**2,533,125.90**	**0.00**
AEBFA0718	**FONDO PARA EL FORTALECIMIENTO FINANCIERO**							
106	SECRETARÍA DE LAS INFRAESTRUCTURAS Y EL ORDENAMIENTO TERRITORIAL SUSTENTABLE	0.00	1,556,266.47	1,556,266.47	1,556,266.47	1,556,266.47	0.00	0.00
115	INVERSIÓN, PREVISIÓN Y PARIPASSU	0.00	0.00	0.00	0.00	0.00	0.00	0.00
121	CONSEJERÍA JURÍDICA DEL GOBIERNO DEL ESTADO	0.00	1,170,292.00	1,170,292.00	326,342.48	254,896.89	0.00	843,949.52
122	COORDINACIÓN GENERAL DE EDUCACIÓN MEDIA SUPERIOR Y SUPERIOR, CIENCIA Y TECNOLOGÍA	0.00	65,267,601.00	65,267,601.00	65,267,601.00	65,267,601.00	0.00	0.00
523	HOSPITAL DE LA NIÑEZ OAXAQUEÑA	0.00	1,240,385.00	1,240,385.00	1,240,385.00	1,240,385.00	0.00	0.00
	TOTAL CLAVE DE FINANCIAMIENTO:	**0.00**	**69,234,544.47**	**69,234,544.47**	**68,390,594.95**	**68,319,149.36**	**0.00**	**843,949.52**
AEBFA1117	**FORTALECIMIENTO FINANCIERO 100 MDP**							
115	INVERSIÓN, PREVISIÓN Y PARIPASSU	0.00	0.00	0.00	0.00	0.00	0.00	0.00
	TOTAL CLAVE DE FINANCIAMIENTO:	**0.00**	**0.00**	**0.00**	**0.00**	**0.00**	**0.00**	**0.00**
AEBFA1417	**FONDO PARA EL FORTALECIMIENTO FINANCIERO CUENTA DOS**							
115	INVERSIÓN, PREVISIÓN Y PARIPASSU	0.00	0.00	0.00	0.00	0.00	0.00	0.00
	TOTAL CLAVE DE FINANCIAMIENTO:	**0.00**	**0.00**	**0.00**	**0.00**	**0.00**	**0.00**	**0.00**
AGAAA0918	**APORTACION MUNICIPAL FISE**							
115	INVERSIÓN, PREVISIÓN Y PARIPASSU	0.00	0.00	0.00	0.00	0.00	0.00	0.00
	TOTAL CLAVE DE FINANCIAMIENTO:	**0.00**	**0.00**	**0.00**	**0.00**	**0.00**	**0.00**	**0.00**
AGAAA1017	**APORTACIONES MUNICIPALES APARTADO URBANO**							
512	COMISIÓN ESTATAL DEL AGUA	0.00	3,448,380.84	3,448,380.84	2,456,109.77	2,456,109.77	0.00	992,271.07
	TOTAL CLAVE DE FINANCIAMIENTO:	**0.00**	**3,448,380.84**	**3,448,380.84**	**2,456,109.77**	**2,456,109.77**	**0.00**	**992,271.07**
AGABA0117	**FUNDACION ALFREDO HARP HELU**							

Cve	Concepto	Aprobado 1	Ampliaciones / Reducciones 2	Modificado 3 = (1+2)	Devengado 4	Ejercido 5	Pagado 6	Subejercicio 7 = (3-4)
AGABA0117	**FUNDACION ALFREDO HARP HELU**							
528	INSTITUTO DEL PATRIMONIO CULTURAL DEL ESTADO DE OAXACA	0.00	0.00	0.00	0.00	0.00	0.00	0.00
	TOTAL CLAVE DE FINANCIAMIENTO:	**0.00**	**0.00**	**0.00**	**0.00**	**0.00**	**0.00**	**0.00**
AGABA0118	**FUNDACION ALFREDO HARP HELU**							
510	COMISIÓN ESTATAL DE CULTURA FÍSICA Y DEPORTE	0.00	3,000,000.00	3,000,000.00	0.00	0.00	0.00	3,000,000.00
	TOTAL CLAVE DE FINANCIAMIENTO:	**0.00**	**3,000,000.00**	**3,000,000.00**	**0.00**	**0.00**	**0.00**	**3,000,000.00**
AGABB0815	**COPLADE BANCO MUNDIAL**							
126	COORDINACIÓN GENERAL DEL COMITÉ ESTATAL DE PLANEACIÓN PARA EL DESARROLLO DE OAXACA	0.00	131,939.44	131,939.44	131,939.42	131,939.42	80,133.60	0.02
	TOTAL CLAVE DE FINANCIAMIENTO:	**0.00**	**131,939.44**	**131,939.44**	**131,939.42**	**131,939.42**	**80,133.60**	**0.02**
BAAAA0118	**FONE CAPITAL**							
531	INSTITUTO ESTATAL DE EDUCACIÓN PÚBLICA DE OAXACA	12,134,547,008.98	293,182,587.93	12,427,729,596.91	9,432,762,564.05	9,432,762,564.05	7,413,920,013.16	2,994,967,032.86
	TOTAL CLAVE DE FINANCIAMIENTO:	**12,134,547,008.98**	**293,182,587.93**	**12,427,729,596.91**	**9,432,762,564.05**	**9,432,762,564.05**	**7,413,920,013.16**	**2,994,967,032.86**
BAABA0116	**FASSA CAPITAL**							
540	SERVICIOS DE SALUD DEL ESTADO DE OAXACA	0.00	11,951,384.42	11,951,384.42	0.00	0.00	0.00	11,951,384.42
	TOTAL CLAVE DE FINANCIAMIENTO:	**0.00**	**11,951,384.42**	**11,951,384.42**	**0.00**	**0.00**	**0.00**	**11,951,384.42**
BAABA0117	**FASSA CAPITAL**							
540	SERVICIOS DE SALUD DEL ESTADO DE OAXACA	0.00	85,927,493.32	85,927,493.32	30,180,313.75	30,180,313.75	3,309,835.66	55,747,179.57
	TOTAL CLAVE DE FINANCIAMIENTO:	**0.00**	**85,927,493.32**	**85,927,493.32**	**30,180,313.75**	**30,180,313.75**	**3,309,835.66**	**55,747,179.57**
BAABA0118	**FASSA CAPITAL**							
115	INVERSIÓN, PREVISIÓN Y PARIPASSU	0.00	70,053,539.00	70,053,539.00	0.00	0.00	0.00	70,053,539.00
540	SERVICIOS DE SALUD DEL ESTADO DE OAXACA	2,091,943,946.65	-255,369,455.27	1,836,574,491.38	1,836,301,238.38	1,836,301,238.38	1,338,732,726.54	273,253.00
	TOTAL CLAVE DE FINANCIAMIENTO:	**2,091,943,946.65**	**-185,315,916.27**	**1,906,628,030.38**	**1,836,301,238.38**	**1,836,301,238.38**	**1,338,732,726.54**	**70,326,792.00**
BAACA0114	**FAIS - FISE CAPITAL**							
115	INVERSIÓN, PREVISIÓN Y PARIPASSU	0.00	0.00	0.00	0.00	0.00	0.00	0.00
	TOTAL CLAVE DE FINANCIAMIENTO:	**0.00**	**0.00**	**0.00**	**0.00**	**0.00**	**0.00**	**0.00**
BAACA0115	**FAIS - FISE CAPITAL**							
115	INVERSIÓN, PREVISIÓN Y PARIPASSU	0.00	0.00	0.00	0.00	0.00	0.00	0.00
511	COMISIÓN ESTATAL DE VIVIENDA	0.00	2,119,280.89	2,119,280.89	0.00	0.00	0.00	2,119,280.89
512	COMISIÓN ESTATAL DEL AGUA	0.00	265,482.93	265,482.93	0.00	0.00	0.00	265,482.93
	TOTAL CLAVE DE FINANCIAMIENTO:	**0.00**	**2,384,763.82**	**2,384,763.82**	**0.00**	**0.00**	**0.00**	**2,384,763.82**
BAACA0116	**FAIS - FISE CAPITAL**							
106	SECRETARÍA DE LAS INFRAESTRUCTURAS Y EL ORDENAMIENTO TERRITORIAL SUSTENTABLE	0.00	4,278,318.68	4,278,318.68	2,606,770.00	2,606,770.00	291,100.91	1,671,548.68
115	INVERSIÓN, PREVISIÓN Y PARIPASSU	0.00	0.00	0.00	0.00	0.00	0.00	0.00
511	COMISIÓN ESTATAL DE VIVIENDA	0.00	10,746,909.77	10,746,909.77	0.00	0.00	0.00	10,746,909.77
512	COMISIÓN ESTATAL DEL AGUA	0.00	3,261,902.38	3,261,902.38	0.00	0.00	0.00	3,261,902.38
	TOTAL CLAVE DE FINANCIAMIENTO:	**0.00**	**18,287,130.83**	**18,287,130.83**	**2,606,770.00**	**2,606,770.00**	**291,100.91**	**15,680,360.83**
BAACA0117	**FAIS - FISE CAPITAL**							
106	SECRETARÍA DE LAS INFRAESTRUCTURAS Y EL ORDENAMIENTO TERRITORIAL SUSTENTABLE	0.00	29,583,607.32	29,583,607.32	29,006,859.49	29,006,859.49	8,056,198.64	576,747.83
115	INVERSIÓN, PREVISIÓN Y PARIPASSU	0.00	0.00	0.00	0.00	0.00	0.00	0.00
501	CAMINOS Y AEROPISTAS DE OAXACA	0.00	32,126,229.83	32,126,229.83	32,126,229.83	32,126,229.83	32,126,229.83	0.00
506	COLEGIO DE BACHILLERES DEL ESTADO DE OAXACA	0.00	15,921,689.91	15,921,689.91	15,921,689.91	15,921,689.91	15,921,689.91	0.00
511	COMISIÓN ESTATAL DE VIVIENDA	0.00	305,364,589.38	305,364,589.38	286,542,545.07	286,542,545.07	286,542,545.07	18,822,044.31
512	COMISIÓN ESTATAL DEL AGUA	0.00	53,004,461.33	53,004,461.33	53,004,461.33	53,004,461.33	50,874,340.29	0.00
539	SERVICIOS DE AGUA POTABLE Y ALCANTARILLADO DE OAXACA	0.00	113,120,190.24	113,120,190.24	113,120,190.24	113,120,190.24	113,120,190.24	0.00
540	SERVICIOS DE SALUD DEL ESTADO DE OAXACA	0.00	839,791.40	839,791.40	839,791.40	839,791.40	839,791.40	0.00
	TOTAL CLAVE DE FINANCIAMIENTO:	**0.00**	**549,960,559.41**	**549,960,559.41**	**530,561,767.27**	**530,561,767.27**	**507,480,985.38**	**19,398,792.14**
BAACA0118	**FAIS - FISE CAPITAL**							
106	SECRETARÍA DE LAS INFRAESTRUCTURAS Y EL ORDENAMIENTO TERRITORIAL SUSTENTABLE	0.00	20,343,358.38	20,343,358.38	0.00	0.00	0.00	20,343,358.38
113	SECRETARÍA DE DESARROLLO AGROPECUARIO, PESCA Y ACUACULTURA	0.00	1,209,689.10	1,209,689.10	0.00	0.00	0.00	1,209,689.10
115	INVERSIÓN, PREVISIÓN Y PARIPASSU	0.00	0.00	0.00	0.00	0.00	0.00	0.00
116	SECRETARÍA DE FINANZAS-NORMATIVA	0.00	31,216,407.45	31,216,407.45	31,216,407.45	31,216,407.45	31,216,407.45	0.00
501	CAMINOS Y AEROPISTAS DE OAXACA	0.00	21,776,964.91	21,776,964.91	4,000,000.00	4,000,000.00	2,350,528.17	17,776,964.91
511	COMISIÓN ESTATAL DE VIVIENDA	0.00	34,384,969.16	34,384,969.16	0.00	0.00	0.00	34,384,969.16
512	COMISIÓN ESTATAL DEL AGUA	0.00	7,080,207.09	7,080,207.09	0.00	0.00	0.00	7,080,207.09
902	INVERSIÓN CONCERTADA	0.00	75,377,229.25	75,377,229.25	58,148,654.68	58,148,654.68	41,660,332.10	17,228,574.57
	TOTAL CLAVE DE FINANCIAMIENTO:	**0.00**	**191,388,825.34**	**191,388,825.34**	**93,365,062.13**	**93,365,062.13**	**75,227,267.72**	**98,023,763.21**

Cve	Concepto	Aprobado 1	Ampliaciones / Reducciones 2	Modificado 3 = (1+2)	Devengado 4	Ejercido 5	Pagado 6	Subejercicio 7 = (3-4)
BAACA0314	**FAIS - FISE EJ**							
512	COMISIÓN ESTATAL DEL AGUA	0.00	51,287.49	51,287.49	0.00	0.00	0.00	51,287.49
	TOTAL CLAVE DE FINANCIAMIENTO:	**0.00**	**51,287.49**	**51,287.49**	**0.00**	**0.00**	**0.00**	**51,287.49**
BAACB0112	**FAIS - FISE PRODUCTOS FINANCIEROS**							
106	SECRETARÍA DE LAS INFRAESTRUCTURAS Y EL ORDENAMIENTO TERRITORIAL SUSTENTABLE	0.00	10,404.67	10,404.67	0.00	0.00	0.00	10,404.67
	TOTAL CLAVE DE FINANCIAMIENTO:	**0.00**	**10,404.67**	**10,404.67**	**0.00**	**0.00**	**0.00**	**10,404.67**
BAACB0114	**FAIS - FISE PRODUCTOS FINANCIEROS**							
115	INVERSIÓN, PREVISIÓN Y PARIPASSU	0.00	0.00	0.00	0.00	0.00	0.00	0.00
	TOTAL CLAVE DE FINANCIAMIENTO:	**0.00**	**0.00**	**0.00**	**0.00**	**0.00**	**0.00**	**0.00**
BAACB0116	**FAIS - FISE PRODUCTOS FINANCIEROS**							
115	INVERSIÓN, PREVISIÓN Y PARIPASSU	0.00	0.00	0.00	0.00	0.00	0.00	0.00
	TOTAL CLAVE DE FINANCIAMIENTO:	**0.00**	**0.00**	**0.00**	**0.00**	**0.00**	**0.00**	**0.00**
BAACB0117	**FAIS - FISE PRODUCTOS FINANCIEROS**							
115	INVERSIÓN, PREVISIÓN Y PARIPASSU	0.00	0.00	0.00	0.00	0.00	0.00	0.00
511	COMISIÓN ESTATAL DE VIVIENDA	0.00	20,000.00	20,000.00	0.00	0.00	0.00	20,000.00
512	COMISIÓN ESTATAL DEL AGUA	0.00	6,885,573.48	6,885,573.48	6,885,573.48	6,885,573.48	6,885,573.48	0.00
	TOTAL CLAVE DE FINANCIAMIENTO:	**0.00**	**6,905,573.48**	**6,905,573.48**	**6,885,573.48**	**6,885,573.48**	**6,885,573.48**	**20,000.00**
BAADA0118	**FAIS FISMDF**							
901	MUNICIPIOS - PARTICIPACIONES Y APORTACIONES	6,143,269,608.00	278,964,710.00	6,422,234,318.00	3,853,340,592.00	3,853,340,592.00	3,211,117,160.00	2,568,893,726.00
	TOTAL CLAVE DE FINANCIAMIENTO:	**6,143,269,608.00**	**278,964,710.00**	**6,422,234,318.00**	**3,853,340,592.00**	**3,853,340,592.00**	**3,211,117,160.00**	**2,568,893,726.00**
BAAEA0118	**FORTAMUN CAPITAL**							
901	MUNICIPIOS - PARTICIPACIONES Y APORTACIONES	2,394,270,958.00	15,835,165.00	2,410,106,123.00	1,205,053,062.00	1,205,053,062.00	1,004,210,885.00	1,205,053,061.00
	TOTAL CLAVE DE FINANCIAMIENTO:	**2,394,270,958.00**	**15,835,165.00**	**2,410,106,123.00**	**1,205,053,062.00**	**1,205,053,062.00**	**1,004,210,885.00**	**1,205,053,061.00**
BAAFA0218	**FAM AS CAPITAL**							
115	INVERSIÓN, PREVISIÓN Y PARIPASSU	0.00	0.00	0.00	0.00	0.00	0.00	0.00
541	SISTEMA PARA EL DESARROLLO INTEGRAL DE LA FAMILIA DEL ESTADO DE OAXACA	0.00	292,443,845.74	292,443,845.74	123,463,659.14	123,463,659.14	123,378,620.64	168,980,186.60
	TOTAL CLAVE DE FINANCIAMIENTO:	**0.00**	**292,443,845.74**	**292,443,845.74**	**123,463,659.14**	**123,463,659.14**	**123,378,620.64**	**168,980,186.60**
BAAGA0108	**FAM-FAIEB CAPITAL**							
115	INVERSIÓN, PREVISIÓN Y PARIPASSU	0.00	0.00	0.00	0.00	0.00	0.00	0.00
	TOTAL CLAVE DE FINANCIAMIENTO:	**0.00**	**0.00**	**0.00**	**0.00**	**0.00**	**0.00**	**0.00**
BAAGA0109	**FAM-FAIEB CAPITAL**							
115	INVERSIÓN, PREVISIÓN Y PARIPASSU	0.00	0.00	0.00	0.00	0.00	0.00	0.00
	TOTAL CLAVE DE FINANCIAMIENTO:	**0.00**	**0.00**	**0.00**	**0.00**	**0.00**	**0.00**	**0.00**
BAAGA0111	**FAM-FAIEB CAPITAL**							
115	INVERSIÓN, PREVISIÓN Y PARIPASSU	0.00	0.00	0.00	0.00	0.00	0.00	0.00
	TOTAL CLAVE DE FINANCIAMIENTO:	**0.00**	**0.00**	**0.00**	**0.00**	**0.00**	**0.00**	**0.00**
BAAGA0112	**FAM-FAIEB CAPITAL**							
115	INVERSIÓN, PREVISIÓN Y PARIPASSU	0.00	0.00	0.00	0.00	0.00	0.00	0.00
532	INSTITUTO OAXAQUEÑO CONSTRUCTOR DE INFRAESTRUCTURA FÍSICA EDUCATIVA	0.00	538,019.70	538,019.70	0.00	0.00	0.00	538,019.70
	TOTAL CLAVE DE FINANCIAMIENTO:	**0.00**	**538,019.70**	**538,019.70**	**0.00**	**0.00**	**0.00**	**538,019.70**
BAAGA0113	**FAM-FAIEB CAPITAL**							
115	INVERSIÓN, PREVISIÓN Y PARIPASSU	0.00	0.00	0.00	0.00	0.00	0.00	0.00
	TOTAL CLAVE DE FINANCIAMIENTO:	**0.00**	**0.00**	**0.00**	**0.00**	**0.00**	**0.00**	**0.00**
BAAGA0215	**FAM IEB CAPITAL**							
106	SECRETARÍA DE LAS INFRAESTRUCTURAS Y EL ORDENAMIENTO TERRITORIAL SUSTENTABLE	0.00	547,022.01	547,022.01	0.00	0.00	0.00	547,022.01
115	INVERSIÓN, PREVISIÓN Y PARIPASSU	0.00	0.00	0.00	0.00	0.00	0.00	0.00
532	INSTITUTO OAXAQUEÑO CONSTRUCTOR DE INFRAESTRUCTURA FÍSICA EDUCATIVA	0.00	1,853,039.00	1,853,039.00	30,189.66	30,189.66	30,189.66	1,822,849.34
	TOTAL CLAVE DE FINANCIAMIENTO:	**0.00**	**2,400,061.01**	**2,400,061.01**	**30,189.66**	**30,189.66**	**30,189.66**	**2,369,871.35**
BAAGA0216	**FAM IEB CAPITAL**							
106	SECRETARÍA DE LAS INFRAESTRUCTURAS Y EL ORDENAMIENTO TERRITORIAL SUSTENTABLE	0.00	2,109,187.89	2,109,187.89	0.00	0.00	0.00	2,109,187.89
115	INVERSIÓN, PREVISIÓN Y PARIPASSU	0.00	0.00	0.00	0.00	0.00	0.00	0.00

ESTADO ANALITICO DEL EJERCICIO DEL PRESUPUESTO DE EGRESOS

RESUMEN POR CVEFIN- UR (GENERAL)

DEL 1º DE ENERO AL 30 DE JUNIO

Cve	Concepto	Aprobado 1	Ampliaciones / Reducciones 2	Modificado 3 = (1+2)	Devengado 4	Ejercido 5	Pagado 6	Subejercicio 7 = (3-4)
BAAGA0216	**FAM IEB CAPITAL**							
532	INSTITUTO OAXAQUEÑO CONSTRUCTOR DE INFRAESTRUCTURA FÍSICA EDUCATIVA	0.00	15,885,240.24	15,885,240.24	15,037,446.90	15,037,446.90	15,037,446.90	847,793.34
	TOTAL CLAVE DE FINANCIAMIENTO:	**0.00**	**17,994,428.13**	**17,994,428.13**	**15,037,446.90**	**15,037,446.90**	**15,037,446.90**	**2,956,981.23**
BAAGA0217	**FAM IEB CAPITAL**							
106	SECRETARÍA DE LAS INFRAESTRUCTURAS Y EL ORDENAMIENTO TERRITORIAL SUSTENTABLE	0.00	15,796,547.41	15,796,547.41	15,785,716.87	15,785,716.87	7,721,765.66	10,830.54
115	INVERSIÓN, PREVISIÓN Y PARIPASSU	0.00	0.00	0.00	0.00	0.00	0.00	0.00
532	INSTITUTO OAXAQUEÑO CONSTRUCTOR DE INFRAESTRUCTURA FÍSICA EDUCATIVA	0.00	74,764,894.35	74,764,894.35	72,717,861.66	72,717,861.66	71,523,213.94	2,047,032.69
	TOTAL CLAVE DE FINANCIAMIENTO:	**0.00**	**90,561,441.76**	**90,561,441.76**	**88,503,578.53**	**88,503,578.53**	**79,244,979.60**	**2,057,863.23**
BAAGA0218	**FAM IEB CAPITAL**							
106	SECRETARÍA DE LAS INFRAESTRUCTURAS Y EL ORDENAMIENTO TERRITORIAL SUSTENTABLE	0.00	8,855,238.82	8,855,238.82	0.00	0.00	0.00	8,855,238.82
115	INVERSIÓN, PREVISIÓN Y PARIPASSU	0.00	0.00	0.00	0.00	0.00	0.00	0.00
532	INSTITUTO OAXAQUEÑO CONSTRUCTOR DE INFRAESTRUCTURA FÍSICA EDUCATIVA	0.00	2,213,984.53	2,213,984.53	0.00	0.00	0.00	2,213,984.53
902	INVERSIÓN CONCERTADA	0.00	552,889.05	552,889.05	552,889.05	552,889.05	552,889.05	0.00
	TOTAL CLAVE DE FINANCIAMIENTO:	**0.00**	**11,622,112.40**	**11,622,112.40**	**552,889.05**	**552,889.05**	**552,889.05**	**11,069,223.35**
BAAGA0414	**FAM IEB EJ**							
115	INVERSIÓN, PREVISIÓN Y PARIPASSU	0.00	0.00	0.00	0.00	0.00	0.00	0.00
	TOTAL CLAVE DE FINANCIAMIENTO:	**0.00**	**0.00**	**0.00**	**0.00**	**0.00**	**0.00**	**0.00**
BAAGA0516	**FAM IEB REMANENTES POTENCIACION CAPITAL**							
115	INVERSIÓN, PREVISIÓN Y PARIPASSU	0.00	0.00	0.00	0.00	0.00	0.00	0.00
	TOTAL CLAVE DE FINANCIAMIENTO:	**0.00**	**0.00**	**0.00**	**0.00**	**0.00**	**0.00**	**0.00**
BAAGA0517	**FAM IEB REMANENTES POTENCIACION CAPITAL**							
106	SECRETARÍA DE LAS INFRAESTRUCTURAS Y EL ORDENAMIENTO TERRITORIAL SUSTENTABLE	0.00	11,659,998.91	11,659,998.91	11,659,645.72	11,659,645.72	1,463,132.84	353.19
115	INVERSIÓN, PREVISIÓN Y PARIPASSU	0.00	0.00	0.00	0.00	0.00	0.00	0.00
532	INSTITUTO OAXAQUEÑO CONSTRUCTOR DE INFRAESTRUCTURA FÍSICA EDUCATIVA	0.00	23,393,250.14	23,393,250.14	22,866,325.74	22,866,325.74	22,866,325.74	526,924.40
	TOTAL CLAVE DE FINANCIAMIENTO:	**0.00**	**35,053,249.05**	**35,053,249.05**	**34,525,971.46**	**34,525,971.46**	**24,329,458.58**	**527,277.59**
BAAGB0114	**FAM-FAIEB PRODUCTOS FINANCIEROS**							
115	INVERSIÓN, PREVISIÓN Y PARIPASSU	0.00	0.00	0.00	0.00	0.00	0.00	0.00
	TOTAL CLAVE DE FINANCIAMIENTO:	**0.00**	**0.00**	**0.00**	**0.00**	**0.00**	**0.00**	**0.00**
BAAGB0117	**FAM - FAIEB PRODUCTOS FINANCIEROS**							
106	SECRETARÍA DE LAS INFRAESTRUCTURAS Y EL ORDENAMIENTO TERRITORIAL SUSTENTABLE	0.00	2,488,740.84	2,488,740.84	2,488,700.00	2,488,700.00	374,529.12	40.84
115	INVERSIÓN, PREVISIÓN Y PARIPASSU	0.00	0.00	0.00	0.00	0.00	0.00	0.00
	TOTAL CLAVE DE FINANCIAMIENTO:	**0.00**	**2,488,740.84**	**2,488,740.84**	**2,488,700.00**	**2,488,700.00**	**374,529.12**	**40.84**
BAAGB0216	**FAM IEB REMANENTES POTENCIACION P.F.**							
115	INVERSIÓN, PREVISIÓN Y PARIPASSU	0.00	0.00	0.00	0.00	0.00	0.00	0.00
	TOTAL CLAVE DE FINANCIAMIENTO:	**0.00**	**0.00**	**0.00**	**0.00**	**0.00**	**0.00**	**0.00**
BAAGB0217	**FAM IEB REMANENTES POTENCIACION P.F.**							
115	INVERSIÓN, PREVISIÓN Y PARIPASSU	0.00	0.00	0.00	0.00	0.00	0.00	0.00
	TOTAL CLAVE DE FINANCIAMIENTO:	**0.00**	**0.00**	**0.00**	**0.00**	**0.00**	**0.00**	**0.00**
BAAHA0109	**FAM-FAIES CAPITAL**							
115	INVERSIÓN, PREVISIÓN Y PARIPASSU	0.00	0.00	0.00	0.00	0.00	0.00	0.00
	TOTAL CLAVE DE FINANCIAMIENTO:	**0.00**	**0.00**	**0.00**	**0.00**	**0.00**	**0.00**	**0.00**
BAAHA0110	**FAM-FAIES CAPITAL**							
115	INVERSIÓN, PREVISIÓN Y PARIPASSU	0.00	0.00	0.00	0.00	0.00	0.00	0.00
	TOTAL CLAVE DE FINANCIAMIENTO:	**0.00**	**0.00**	**0.00**	**0.00**	**0.00**	**0.00**	**0.00**
BAAHA0111	**FAM-FAIES CAPITAL**							
115	INVERSIÓN, PREVISIÓN Y PARIPASSU	0.00	0.00	0.00	0.00	0.00	0.00	0.00
	TOTAL CLAVE DE FINANCIAMIENTO:	**0.00**	**0.00**	**0.00**	**0.00**	**0.00**	**0.00**	**0.00**
BAAHA0112	**FAM-FAIES CAPITAL**							
115	INVERSIÓN, PREVISIÓN Y PARIPASSU	0.00	0.00	0.00	0.00	0.00	0.00	0.00

Cve	Concepto	Aprobado 1	Ampliaciones / Reducciones 2	Modificado 3 = (1+2)	Devengado 4	Ejercido 5	Pagado 6	Subejercicio 7 = (3-4)
	TOTAL CLAVE DE FINANCIAMIENTO:	**0.00**	**0.00**	**0.00**	**0.00**	**0.00**	**0.00**	**0.00**
BAAHA0214	**FAM IES CAPITAL**							
115	INVERSIÓN, PREVISIÓN Y PARIPASSU	0.00	0.00	0.00	0.00	0.00	0.00	0.00
	TOTAL CLAVE DE FINANCIAMIENTO:	**0.00**	**0.00**	**0.00**	**0.00**	**0.00**	**0.00**	**0.00**
BAAHA0216	**FAM IES CAPITAL**							
115	INVERSIÓN, PREVISIÓN Y PARIPASSU	0.00	0.00	0.00	0.00	0.00	0.00	0.00
	TOTAL CLAVE DE FINANCIAMIENTO:	**0.00**	**0.00**	**0.00**	**0.00**	**0.00**	**0.00**	**0.00**
BAAHA0217	**FAM IES CAPITAL**							
115	INVERSIÓN, PREVISIÓN Y PARIPASSU	0.00	0.00	0.00	0.00	0.00	0.00	0.00
532	INSTITUTO OAXAQUEÑO CONSTRUCTOR DE INFRAESTRUCTURA FÍSICA EDUCATIVA	0.00	48,072,136.47	48,072,136.47	48,072,136.47	48,072,136.47	48,072,136.47	0.00
543	UNIVERSIDAD DE LA CAÑADA	0.00	3,309,232.07	3,309,232.07	3,309,232.07	3,309,232.07	3,309,232.07	0.00
546	UNIVERSIDAD DE LA SIERRA SUR	0.00	4,544,317.50	4,544,317.50	4,544,317.50	4,544,317.50	4,544,317.50	0.00
548	UNIVERSIDAD DEL MAR	0.00	627,363.53	627,363.53	627,363.53	627,363.53	627,363.53	0.00
550	UNIVERSIDAD TECNOLÓGICA DE LA MIXTECA	0.00	4,919,441.58	4,919,441.58	4,919,441.58	4,919,441.58	4,919,441.58	0.00
	TOTAL CLAVE DE FINANCIAMIENTO:	**0.00**	**61,472,491.15**	**61,472,491.15**	**61,472,491.15**	**61,472,491.15**	**61,472,491.15**	**0.00**
BAAHA0218	**FAM IES CAPITAL**							
115	INVERSIÓN, PREVISIÓN Y PARIPASSU	0.00	0.00	0.00	0.00	0.00	0.00	0.00
403	UNIVERSIDAD AUTÓNOMA "BENITO JUÁREZ" DE OAXACA	0.00	2,622,280.00	2,622,280.00	0.00	0.00	0.00	2,622,280.00
	TOTAL CLAVE DE FINANCIAMIENTO:	**0.00**	**2,622,280.00**	**2,622,280.00**	**0.00**	**0.00**	**0.00**	**2,622,280.00**
BAAHA0316	**FAM IES REMANENTES POTENCIACION CAPITAL**							
115	INVERSIÓN, PREVISIÓN Y PARIPASSU	0.00	0.00	0.00	0.00	0.00	0.00	0.00
532	INSTITUTO OAXAQUEÑO CONSTRUCTOR DE INFRAESTRUCTURA FÍSICA EDUCATIVA	0.00	9,514,492.19	9,514,492.19	9,514,492.19	9,514,492.19	9,514,492.19	0.00
546	UNIVERSIDAD DE LA SIERRA SUR	0.00	593,461.89	593,461.89	593,461.89	593,461.89	593,461.89	0.00
548	UNIVERSIDAD DEL MAR	0.00	2,464.74	2,464.74	2,464.74	2,464.74	2,464.74	0.00
550	UNIVERSIDAD TECNOLÓGICA DE LA MIXTECA	0.00	4,320,156.08	4,320,156.08	4,320,156.08	4,320,156.08	4,320,156.08	0.00
	TOTAL CLAVE DE FINANCIAMIENTO:	**0.00**	**14,430,574.90**	**14,430,574.90**	**14,430,574.90**	**14,430,574.90**	**14,430,574.90**	**0.00**
BAAHA0317	**FAM IES REMANENTES POTENCIACION CAPITAL**							
115	INVERSIÓN, PREVISIÓN Y PARIPASSU	0.00	0.00	0.00	0.00	0.00	0.00	0.00
543	UNIVERSIDAD DE LA CAÑADA	0.00	1,061,953.72	1,061,953.72	1,061,953.72	1,061,953.72	1,061,953.72	0.00
545	UNIVERSIDAD DE LA SIERRA JUÁREZ	0.00	81,059.38	81,059.38	81,059.38	81,059.38	81,059.38	0.00
546	UNIVERSIDAD DE LA SIERRA SUR	0.00	967,996.80	967,996.80	967,996.80	967,996.80	967,996.80	0.00
	TOTAL CLAVE DE FINANCIAMIENTO:	**0.00**	**2,111,009.90**	**2,111,009.90**	**2,111,009.90**	**2,111,009.90**	**2,111,009.90**	**0.00**
BAAHB0115	**FONDO DE APORTACIONES PARA LA INFRAESTRUCTURA PARA LA EDUCACION MEDIA SUPERIOR (FAM-FAIEMS)**							
115	INVERSIÓN, PREVISIÓN Y PARIPASSU	0.00	0.00	0.00	0.00	0.00	0.00	0.00
532	INSTITUTO OAXAQUEÑO CONSTRUCTOR DE INFRAESTRUCTURA FÍSICA EDUCATIVA	0.00	447,514.65	447,514.65	0.00	0.00	0.00	447,514.65
	TOTAL CLAVE DE FINANCIAMIENTO:	**0.00**	**447,514.65**	**447,514.65**	**0.00**	**0.00**	**0.00**	**447,514.65**
BAAHB0116	**FAM EDUCATIVA SUPERIOR (MEDIA SUPERIOR)**							
115	INVERSIÓN, PREVISIÓN Y PARIPASSU	0.00	0.00	0.00	0.00	0.00	0.00	0.00
532	INSTITUTO OAXAQUEÑO CONSTRUCTOR DE INFRAESTRUCTURA FÍSICA EDUCATIVA	0.00	6,652,681.13	6,652,681.13	6,652,681.13	6,652,681.13	6,652,681.13	0.00
	TOTAL CLAVE DE FINANCIAMIENTO:	**0.00**	**6,652,681.13**	**6,652,681.13**	**6,652,681.13**	**6,652,681.13**	**6,652,681.13**	**0.00**
BAAHB0117	**FAM EDUCATIVA SUPERIOR (MEDIA SUPERIOR)**							
115	INVERSIÓN, PREVISIÓN Y PARIPASSU	0.00	0.00	0.00	0.00	0.00	0.00	0.00
532	INSTITUTO OAXAQUEÑO CONSTRUCTOR DE INFRAESTRUCTURA FÍSICA EDUCATIVA	0.00	8,119,975.12	8,119,975.12	8,119,975.12	8,119,975.12	7,923,009.44	0.00
	TOTAL CLAVE DE FINANCIAMIENTO:	**0.00**	**8,119,975.12**	**8,119,975.12**	**8,119,975.12**	**8,119,975.12**	**7,923,009.44**	**0.00**
BAAHB0118	**FAM EDUCATIVA SUPERIOR (MEDIA SUPERIOR)**							
115	INVERSIÓN, PREVISIÓN Y PARIPASSU	0.00	0.00	0.00	0.00	0.00	0.00	0.00
	TOTAL CLAVE DE FINANCIAMIENTO:	**0.00**	**0.00**	**0.00**	**0.00**	**0.00**	**0.00**	**0.00**
BAAHB0216	**FAM MEDIA SUPERIOR REMANENTES POTENCIACION CAPITAL**							
115	INVERSIÓN, PREVISIÓN Y PARIPASSU	0.00	0.00	0.00	0.00	0.00	0.00	0.00
506	COLEGIO DE BACHILLERES DEL ESTADO DE OAXACA	0.00	1,733,852.10	1,733,852.10	1,668,925.64	1,668,925.64	1,668,925.64	64,926.46
532	INSTITUTO OAXAQUEÑO CONSTRUCTOR DE INFRAESTRUCTURA FÍSICA EDUCATIVA	0.00	4,448,623.45	4,448,623.45	4,261,934.53	4,261,934.53	4,261,934.53	186,688.92
	TOTAL CLAVE DE FINANCIAMIENTO:	**0.00**	**6,182,475.55**	**6,182,475.55**	**5,930,860.17**	**5,930,860.17**	**5,930,860.17**	**251,615.38**

Cve	Concepto	Aprobado 1	Ampliaciones / Reducciones 2	Modificado 3 = (1+2)	Devengado 4	Ejercido 5	Pagado 6	Subejercicio 7 = (3-4)
BAAHB0217	**FAM MEDIA SUPERIOR REMANENTES POTENCIACION CAPITAL**							
106	SECRETARÍA DE LAS INFRAESTRUCTURAS Y EL ORDENAMIENTO TERRITORIAL SUSTENTABLE	0.00	851,832.37	851,832.37	851,830.00	851,830.00	0.00	2.37
115	INVERSIÓN, PREVISIÓN Y PARIPASSU	0.00	0.00	0.00	0.00	0.00	0.00	0.00
506	COLEGIO DE BACHILLERES DEL ESTADO DE OAXACA	0.00	2,092,336.77	2,092,336.77	2,092,336.77	2,092,336.77	2,092,336.77	0.00
	TOTAL CLAVE DE FINANCIAMIENTO:	**0.00**	**2,944,169.14**	**2,944,169.14**	**2,944,166.77**	**2,944,166.77**	**2,092,336.77**	**2.37**
BAAHC0216	**FAM IES REMANENTES POTENCIACION P. F.**							
115	INVERSIÓN, PREVISIÓN Y PARIPASSU	0.00	0.00	0.00	0.00	0.00	0.00	0.00
	TOTAL CLAVE DE FINANCIAMIENTO:	**0.00**	**0.00**	**0.00**	**0.00**	**0.00**	**0.00**	**0.00**
BAAHC0217	**FAM IES REMANENTES POTENCIACION P. F.**							
115	INVERSIÓN, PREVISIÓN Y PARIPASSU	0.00	0.00	0.00	0.00	0.00	0.00	0.00
	TOTAL CLAVE DE FINANCIAMIENTO:	**0.00**	**0.00**	**0.00**	**0.00**	**0.00**	**0.00**	**0.00**
BAAHC0316	**FAM MEDIA SUPERIOR REMANENTES POTENCIACION P. F.**							
115	INVERSIÓN, PREVISIÓN Y PARIPASSU	0.00	0.00	0.00	0.00	0.00	0.00	0.00
	TOTAL CLAVE DE FINANCIAMIENTO:	**0.00**	**0.00**	**0.00**	**0.00**	**0.00**	**0.00**	**0.00**
BAAHC0317	**FAM MEDIA SUPERIOR REMANENTES POTENCIACION P. F.**							
115	INVERSIÓN, PREVISIÓN Y PARIPASSU	0.00	0.00	0.00	0.00	0.00	0.00	0.00
	TOTAL CLAVE DE FINANCIAMIENTO:	**0.00**	**0.00**	**0.00**	**0.00**	**0.00**	**0.00**	**0.00**
BAAJA0118	**FAETA CAPITAL**							
530	INSTITUTO ESTATAL DE EDUCACIÓN PARA ADULTOS	69,787,847.42	5,239,684.00	75,027,531.42	63,384,036.83	63,384,036.83	41,992,941.68	11,643,494.59
	TOTAL CLAVE DE FINANCIAMIENTO:	**69,787,847.42**	**5,239,684.00**	**75,027,531.42**	**63,384,036.83**	**63,384,036.83**	**41,992,941.68**	**11,643,494.59**
BAAJB0118	**FAETA PRODUCTOS FINANCIEROS**							
530	INSTITUTO ESTATAL DE EDUCACIÓN PARA ADULTOS	0.00	0.00	0.00	0.00	0.00	0.00	0.00
	TOTAL CLAVE DE FINANCIAMIENTO:	**0.00**	**0.00**	**0.00**	**0.00**	**0.00**	**0.00**	**0.00**
BAAKA0115	**FASP CAPITAL**							
115	INVERSIÓN, PREVISIÓN Y PARIPASSU	0.00	0.00	0.00	0.00	0.00	0.00	0.00
127	SECRETARIADO EJECUTIVO DEL SISTEMA ESTATAL DE SEGURIDAD PÚBLICA	0.00	11,909,159.39	11,909,159.39	0.00	0.00	0.00	11,909,159.39
	TOTAL CLAVE DE FINANCIAMIENTO:	**0.00**	**11,909,159.39**	**11,909,159.39**	**0.00**	**0.00**	**0.00**	**11,909,159.39**
BAAKA0116	**FASP CAPITAL**							
127	SECRETARIADO EJECUTIVO DEL SISTEMA ESTATAL DE SEGURIDAD PÚBLICA	0.00	3,768,715.20	3,768,715.20	0.00	0.00	0.00	3,768,715.20
	TOTAL CLAVE DE FINANCIAMIENTO:	**0.00**	**3,768,715.20**	**3,768,715.20**	**0.00**	**0.00**	**0.00**	**3,768,715.20**
BAAKA0117	**FASP CAPITAL**							
127	SECRETARIADO EJECUTIVO DEL SISTEMA ESTATAL DE SEGURIDAD PÚBLICA	0.00	44,932,421.08	44,932,421.08	41,360,357.07	41,360,357.07	34,768,715.99	3,572,064.01
	TOTAL CLAVE DE FINANCIAMIENTO:	**0.00**	**44,932,421.08**	**44,932,421.08**	**41,360,357.07**	**41,360,357.07**	**34,768,715.99**	**3,572,064.01**
BAAKA0118	**FASP CAPITAL**							
115	INVERSIÓN, PREVISIÓN Y PARIPASSU	0.00	0.00	0.00	0.00	0.00	0.00	0.00
127	SECRETARIADO EJECUTIVO DEL SISTEMA ESTATAL DE SEGURIDAD PÚBLICA	0.00	114,404,770.00	114,404,770.00	3,374,046.20	3,374,046.20	3,374,046.20	111,030,723.80
	TOTAL CLAVE DE FINANCIAMIENTO:	**0.00**	**114,404,770.00**	**114,404,770.00**	**3,374,046.20**	**3,374,046.20**	**3,374,046.20**	**111,030,723.80**
BAAKB0114	**FASP PRODUCTOS FINANCIEROS**							
127	SECRETARIADO EJECUTIVO DEL SISTEMA ESTATAL DE SEGURIDAD PÚBLICA	0.00	1,575.55	1,575.55	0.00	0.00	0.00	1,575.55
	TOTAL CLAVE DE FINANCIAMIENTO:	**0.00**	**1,575.55**	**1,575.55**	**0.00**	**0.00**	**0.00**	**1,575.55**
BAAKB0115	**FASP PRODUCTOS FINANCIEROS**							
127	SECRETARIADO EJECUTIVO DEL SISTEMA ESTATAL DE SEGURIDAD PÚBLICA	0.00	17,000.18	17,000.18	0.00	0.00	0.00	17,000.18
	TOTAL CLAVE DE FINANCIAMIENTO:	**0.00**	**17,000.18**	**17,000.18**	**0.00**	**0.00**	**0.00**	**17,000.18**
BAAKB0116	**FASP PRODUCTOS FINANCIEROS**							
127	SECRETARIADO EJECUTIVO DEL SISTEMA ESTATAL DE SEGURIDAD PÚBLICA	0.00	1,121,943.93	1,121,943.93	0.00	0.00	0.00	1,121,943.93
	TOTAL CLAVE DE FINANCIAMIENTO:	**0.00**	**1,121,943.93**	**1,121,943.93**	**0.00**	**0.00**	**0.00**	**1,121,943.93**
BAAKB0117	**FASP PRODUCTOS FINANCIEROS**							
115	INVERSIÓN, PREVISIÓN Y PARIPASSU	0.00	0.00	0.00	0.00	0.00	0.00	0.00
	TOTAL CLAVE DE FINANCIAMIENTO:	**0.00**	**0.00**	**0.00**	**0.00**	**0.00**	**0.00**	**0.00**
BAALA0112	**FAFEF CAPITAL**							
106	SECRETARÍA DE LAS INFRAESTRUCTURAS Y EL ORDENAMIENTO TERRITORIAL SUSTENTABLE	0.00	4.05	4.05	0.00	0.00	0.00	4.05

ESTADO ANALITICO DEL EJERCICIO DEL PRESUPUESTO DE EGRESOS

RESUMEN POR CVEFIN- UR (GENERAL)

DEL 1º DE ENERO AL 30 DE JUNIO

Cve	Concepto	Aprobado 1	Ampliaciones / Reducciones 2	Modificado 3 = (1+2)	Devengado 4	Ejercido 5	Pagado 6	Subejercicio 7 = (3-4)
BAALA0112	**FAFEF CAPITAL**							
115	INVERSIÓN, PREVISIÓN Y PARIPASSU	0.00	0.00	0.00	0.00	0.00	0.00	0.00
511	COMISIÓN ESTATAL DE VIVIENDA	0.00	700,000.00	700,000.00	0.00	0.00	0.00	700,000.00
512	COMISIÓN ESTATAL DEL AGUA	0.00	860,321.34	860,321.34	0.00	0.00	0.00	860,321.34
540	SERVICIOS DE SALUD DEL ESTADO DE OAXACA	0.00	137,388.53	137,388.53	0.00	0.00	0.00	137,388.53
	TOTAL CLAVE DE FINANCIAMIENTO:	**0.00**	**1,697,713.92**	**1,697,713.92**	**0.00**	**0.00**	**0.00**	**1,697,713.92**
BAALA0113	**FAFEF CAPITAL**							
512	COMISIÓN ESTATAL DEL AGUA	0.00	158,018.55	158,018.55	0.00	0.00	0.00	158,018.55
	TOTAL CLAVE DE FINANCIAMIENTO:	**0.00**	**158,018.55**	**158,018.55**	**0.00**	**0.00**	**0.00**	**158,018.55**
BAALA0114	**FAFEF CAPITAL**							
106	SECRETARÍA DE LAS INFRAESTRUCTURAS Y EL ORDENAMIENTO TERRITORIAL SUSTENTABLE	0.00	190.23	190.23	0.00	0.00	0.00	190.23
115	INVERSIÓN, PREVISIÓN Y PARIPASSU	0.00	0.00	0.00	0.00	0.00	0.00	0.00
	TOTAL CLAVE DE FINANCIAMIENTO:	**0.00**	**190.23**	**190.23**	**0.00**	**0.00**	**0.00**	**190.23**
BAALA0115	**FAFEF CAPITAL**							
106	SECRETARÍA DE LAS INFRAESTRUCTURAS Y EL ORDENAMIENTO TERRITORIAL SUSTENTABLE	0.00	2,961,415.43	2,961,415.43	0.00	0.00	0.00	2,961,415.43
115	INVERSIÓN, PREVISIÓN Y PARIPASSU	0.00	0.00	0.00	0.00	0.00	0.00	0.00
129	SECRETARÍA DE TURISMO	0.00	8,407.02	8,407.02	0.00	0.00	0.00	8,407.02
512	COMISIÓN ESTATAL DEL AGUA	0.00	2,279,854.04	2,279,854.04	0.00	0.00	0.00	2,279,854.04
	TOTAL CLAVE DE FINANCIAMIENTO:	**0.00**	**5,249,676.49**	**5,249,676.49**	**0.00**	**0.00**	**0.00**	**5,249,676.49**
BAALA0116	**FAFEF CAPITAL**							
106	SECRETARÍA DE LAS INFRAESTRUCTURAS Y EL ORDENAMIENTO TERRITORIAL SUSTENTABLE	0.00	40,048.52	40,048.52	0.00	0.00	0.00	40,048.52
	TOTAL CLAVE DE FINANCIAMIENTO:	**0.00**	**40,048.52**	**40,048.52**	**0.00**	**0.00**	**0.00**	**40,048.52**
BAALA0117	**FAFEF CAPITAL**							
106	SECRETARÍA DE LAS INFRAESTRUCTURAS Y EL ORDENAMIENTO TERRITORIAL SUSTENTABLE	0.00	4,999,999.89	4,999,999.89	4,999,800.00	4,999,800.00	4,999,800.00	199.89
115	INVERSIÓN, PREVISIÓN Y PARIPASSU	0.00	0.00	0.00	0.00	0.00	0.00	0.00
501	CAMINOS Y AEROPISTAS DE OAXACA	0.00	4,979,893.33	4,979,893.33	4,979,893.33	4,979,893.33	4,979,893.33	0.00
540	SERVICIOS DE SALUD DEL ESTADO DE OAXACA	0.00	4,750,144.71	4,750,144.71	4,750,144.71	4,750,144.71	4,750,144.71	0.00
	TOTAL CLAVE DE FINANCIAMIENTO:	**0.00**	**14,730,037.93**	**14,730,037.93**	**14,729,838.04**	**14,729,838.04**	**14,729,838.04**	**199.89**
BAALA0118	**FAFEF CAPITAL**							
101	GUBERNATURA	2,944,737.00	215,110.35	3,159,847.35	3,159,847.35	3,159,847.35	2,523,138.25	0.00
102	SECRETARÍA GENERAL DE GOBIERNO	12,044,049.00	-2,402,542.25	9,641,506.75	9,601,387.95	9,601,387.95	7,682,320.60	40,118.80
104	SECRETARÍA DE SEGURIDAD PÚBLICA	9,766,605.00	-1,088,357.75	8,678,247.25	8,678,247.25	8,678,247.25	6,946,003.95	0.00
106	SECRETARÍA DE LAS INFRAESTRUCTURAS Y EL ORDENAMIENTO TERRITORIAL SUSTENTABLE	9,399,312.00	-161,880.20	9,237,431.80	8,499,785.80	8,499,785.80	6,797,116.70	737,646.00
109	SECRETARÍA DE VIALIDAD Y TRANSPORTE	4,156,360.00	-102,703.70	4,053,656.30	4,053,656.30	4,053,656.30	3,245,039.05	0.00
110	SECRETARÍA DE LAS CULTURAS Y ARTES DE OAXACA	5,719,686.00	-772,018.90	4,947,667.10	4,947,667.10	4,947,667.10	3,955,111.30	0.00
111	SECRETARÍA DE DESARROLLO SOCIAL Y HUMANO	1,810,143.00	361,429.20	2,171,572.20	2,171,572.20	2,171,572.20	1,747,512.40	0.00
112	SECRETARÍA DE ASUNTOS INDÍGENAS	657,912.00	50,122.40	708,034.40	708,034.40	708,034.40	565,964.80	0.00
113	SECRETARÍA DE DESARROLLO AGROPECUARIO, PESCA Y ACUACULTURA	10,377,495.00	-779,848.10	9,597,646.90	9,401,914.05	9,401,914.05	7,526,184.80	195,732.85
114	SECRETARÍA DE FINANZAS	16,484,579.00	3,397,096.85	19,881,675.85	15,215,036.15	15,215,036.15	12,174,869.25	4,666,639.70
115	INVERSIÓN, PREVISIÓN Y PARIPASSU	0.00	0.00	0.00	0.00	0.00	0.00	0.00
116	SECRETARÍA DE FINANZAS-NORMATIVA	583,171,694.00	341,219,995.07	924,391,689.07	905,784,062.93	905,784,062.93	826,327,912.26	18,607,626.14
117	SECRETARÍA DE ADMINISTRACIÓN	21,365,739.00	-5,387,510.50	15,978,228.50	15,801,831.70	15,801,831.70	12,689,106.50	176,396.80
119	SECRETARÍA DE LA CONTRALORÍA Y TRANSPARENCIA GUBERNAMENTAL	3,694,871.00	-425,992.20	3,268,878.80	3,268,878.80	3,268,878.80	2,609,313.20	0.00
120	JEFATURA DE LA GUBERNATURA	602,900.00	-126,854.80	476,045.20	476,045.20	476,045.20	383,628.20	0.00
121	CONSEJERÍA JURÍDICA DEL GOBIERNO DEL ESTADO	12,118,769.00	-441,422.10	11,677,346.90	11,677,346.90	11,677,346.90	9,332,553.75	0.00
122	COORDINACIÓN GENERAL DE EDUCACIÓN MEDIA SUPERIOR Y SUPERIOR, CIENCIA Y TECNOLOGÍA	391,528.00	186,730.15	578,258.15	578,258.15	578,258.15	457,204.15	0.00
123	COORDINACIÓN GENERAL DE ENLACE FEDERAL Y RELACIONES INTERNACIONALES	155,872.00	-57,627.10	98,244.90	98,244.90	98,244.90	77,192.40	0.00
124	COORDINACIÓN GENERAL DE COMUNICACIÓN SOCIAL Y VOCERÍA DEL GOBIERNO DEL ESTADO	1,186,623.00	-20,340.70	1,166,282.30	1,166,282.30	1,166,282.30	931,539.25	0.00
125	COORDINACIÓN PARA LA ATENCIÓN DE LOS DERECHOS HUMANOS	131,033.00	33,852.90	164,885.90	164,885.90	164,885.90	131,909.20	0.00
126	COORDINACIÓN GENERAL DEL COMITÉ ESTATAL DE PLANEACIÓN PARA EL DESARROLLO DE OAXACA	3,962,545.00	-184,456.50	3,778,088.50	3,778,088.50	3,778,088.50	3,032,069.75	0.00
127	SECRETARIADO EJECUTIVO DEL SISTEMA ESTATAL DE SEGURIDAD PÚBLICA	746,702.00	58,671.90	805,373.90	805,373.90	805,373.90	641,998.00	0.00
128	SECRETARÍA DE ECONOMÍA	5,709,466.00	-287,229.80	5,422,236.20	5,422,236.20	5,422,236.20	4,343,850.30	0.00
129	SECRETARÍA DE TURISMO	3,273,749.00	-312,984.85	2,960,764.15	2,960,764.15	2,960,764.15	2,371,710.95	0.00
130	SECRETARÍA DE LA MUJER OAXAQUEÑA	261,327.00	49,203.65	310,530.65	310,530.65	310,530.65	241,875.65	0.00
131	SECRETARÍA DEL MEDIO AMBIENTE, ENERGÍAS Y DESARROLLO SUSTENTABLE	664,488.00	21,274.20	685,762.20	685,762.20	685,762.20	518,142.10	0.00
501	CAMINOS Y AEROPISTAS DE OAXACA	0.00	5,599,704.16	5,599,704.16	0.00	0.00	0.00	5,599,704.16
506	COLEGIO DE BACHILLERES DEL ESTADO DE OAXACA	0.00	6,716,498.38	6,716,498.38	0.00	0.00	0.00	6,716,498.38
544	UNIVERSIDAD DE LA COSTA	0.00	753,444.37	753,444.37	0.00	0.00	0.00	753,444.37
558	INSTITUTO DE LA FUNCIÓN REGISTRAL DEL ESTADO DE OAXACA	0.00	9,837,952.90	9,837,952.90	0.00	0.00	0.00	9,837,952.90
902	INVERSIÓN CONCERTADA	0.00	13,855,270.16	13,855,270.16	2,623,442.88	2,623,442.88	2,623,442.88	11,231,827.28

Cve	Concepto	Aprobado 1	Ampliaciones / Reducciones 2	Modificado 3 = (1+2)	Devengado 4	Ejercido 5	Pagado 6	Subejercicio 7 = (3-4)
	TOTAL CLAVE DE FINANCIAMIENTO:	**710,798,184.00**	**369,804,587.19**	**1,080,602,771.19**	**1,022,039,183.81**	**1,022,039,183.81**	**919,876,709.64**	**58,563,587.38**
BAALA0308	**FAFEF EDUCACION PUBLICA**							
115	INVERSIÓN, PREVISIÓN Y PARIPASSU	0.00	0.00	0.00	0.00	0.00	0.00	0.00
	TOTAL CLAVE DE FINANCIAMIENTO:	**0.00**	**0.00**	**0.00**	**0.00**	**0.00**	**0.00**	**0.00**
BAALA0511	**FAFEF URBANIZACION**							
106	SECRETARÍA DE LAS INFRAESTRUCTURAS Y EL ORDENAMIENTO TERRITORIAL SUSTENTABLE	0.00	168,441.95	168,441.95	0.00	0.00	0.00	168,441.95
	TOTAL CLAVE DE FINANCIAMIENTO:	**0.00**	**168,441.95**	**168,441.95**	**0.00**	**0.00**	**0.00**	**168,441.95**
BAALA0611	**FAFEF AGUA POTABLE Y ALCANTARILLADO**							
512	COMISIÓN ESTATAL DEL AGUA	0.00	106,502.87	106,502.87	0.00	0.00	0.00	106,502.87
	TOTAL CLAVE DE FINANCIAMIENTO:	**0.00**	**106,502.87**	**106,502.87**	**0.00**	**0.00**	**0.00**	**106,502.87**
BAALA0914	**FAFEF R**							
106	SECRETARÍA DE LAS INFRAESTRUCTURAS Y EL ORDENAMIENTO TERRITORIAL SUSTENTABLE	0.00	553.65	553.65	0.00	0.00	0.00	553.65
	TOTAL CLAVE DE FINANCIAMIENTO:	**0.00**	**553.65**	**553.65**	**0.00**	**0.00**	**0.00**	**553.65**
BAALA1014	**FAFEF EJ**							
512	COMISIÓN ESTATAL DEL AGUA	0.00	256,891.58	256,891.58	0.00	0.00	0.00	256,891.58
	TOTAL CLAVE DE FINANCIAMIENTO:	**0.00**	**256,891.58**	**256,891.58**	**0.00**	**0.00**	**0.00**	**256,891.58**
BAALB0111	**FAFEF PRODUCTOS FINANCIEROS**							
106	SECRETARÍA DE LAS INFRAESTRUCTURAS Y EL ORDENAMIENTO TERRITORIAL SUSTENTABLE	0.00	457.13	457.13	0.00	0.00	0.00	457.13
	TOTAL CLAVE DE FINANCIAMIENTO:	**0.00**	**457.13**	**457.13**	**0.00**	**0.00**	**0.00**	**457.13**
BAALB0112	**FAFEF PRODUCTOS FINANCIEROS**							
115	INVERSIÓN, PREVISIÓN Y PARIPASSU	0.00	0.00	0.00	0.00	0.00	0.00	0.00
	TOTAL CLAVE DE FINANCIAMIENTO:	**0.00**	**0.00**	**0.00**	**0.00**	**0.00**	**0.00**	**0.00**
BAALB0114	**FAFEF PRODUCTOS FINANCIEROS**							
106	SECRETARÍA DE LAS INFRAESTRUCTURAS Y EL ORDENAMIENTO TERRITORIAL SUSTENTABLE	0.00	437,526.41	437,526.41	0.00	0.00	0.00	437,526.41
	TOTAL CLAVE DE FINANCIAMIENTO:	**0.00**	**437,526.41**	**437,526.41**	**0.00**	**0.00**	**0.00**	**437,526.41**
BABAB0117	**IMPLEMENTACIÓN DE REFORMA DEL SISTEMA DE JUSTICIA PENAL**							
115	INVERSIÓN, PREVISIÓN Y PARIPASSU	0.00	0.00	0.00	0.00	0.00	0.00	0.00
	TOTAL CLAVE DE FINANCIAMIENTO:	**0.00**	**0.00**	**0.00**	**0.00**	**0.00**	**0.00**	**0.00**
BABAC0116	**PROGRAMA NACIONAL DE PREVENCIÓN DEL DELITO**							
115	INVERSIÓN, PREVISIÓN Y PARIPASSU	0.00	0.00	0.00	0.00	0.00	0.00	0.00
	TOTAL CLAVE DE FINANCIAMIENTO:	**0.00**	**0.00**	**0.00**	**0.00**	**0.00**	**0.00**	**0.00**
BABAC0117	**PROGRAMA NACIONAL DE PREVENCIÓN DEL DELITO**							
115	INVERSIÓN, PREVISIÓN Y PARIPASSU	0.00	0.00	0.00	0.00	0.00	0.00	0.00
	TOTAL CLAVE DE FINANCIAMIENTO:	**0.00**	**0.00**	**0.00**	**0.00**	**0.00**	**0.00**	**0.00**
BABAC0118	**PROGRAMA NACIONAL DE PREVENCIÓN DEL DELITO**							
115	INVERSIÓN, PREVISIÓN Y PARIPASSU	21,073,017.00	-21,073,017.00	0.00	0.00	0.00	0.00	0.00
127	SECRETARIADO EJECUTIVO DEL SISTEMA ESTATAL DE SEGURIDAD PÚBLICA	0.00	4,664,795.00	4,664,795.00	0.00	0.00	0.00	4,664,795.00
	TOTAL CLAVE DE FINANCIAMIENTO:	**21,073,017.00**	**-16,408,222.00**	**4,664,795.00**	**0.00**	**0.00**	**0.00**	**4,664,795.00**
BABBB0112	**PROGRAMA DE INFRAESTRUCTURA BASICA PARA LA ATENCION DE LOS PUEBLOS INDIGENAS**							
501	CAMINOS Y AEROPISTAS DE OAXACA	0.00	880,394.27	880,394.27	0.00	0.00	0.00	880,394.27
	TOTAL CLAVE DE FINANCIAMIENTO:	**0.00**	**880,394.27**	**880,394.27**	**0.00**	**0.00**	**0.00**	**880,394.27**
BABBB0216	**PROGRAMA DE INFRAESTRUCTURA INDÍGENA**							
115	INVERSIÓN, PREVISIÓN Y PARIPASSU	0.00	0.00	0.00	0.00	0.00	0.00	0.00
512	COMISIÓN ESTATAL DEL AGUA	0.00	735,226.63	735,226.63	0.00	0.00	0.00	735,226.63
	TOTAL CLAVE DE FINANCIAMIENTO:	**0.00**	**735,226.63**	**735,226.63**	**0.00**	**0.00**	**0.00**	**735,226.63**
BABBB0217	**PROGRAMA DE INFRAESTRUCTURA INDIGENA**							
115	INVERSIÓN, PREVISIÓN Y PARIPASSU	0.00	0.00	0.00	0.00	0.00	0.00	0.00
512	COMISIÓN ESTATAL DEL AGUA	0.00	839,804.80	839,804.80	0.00	0.00	0.00	839,804.80

Cve	Concepto	Aprobado 1	Ampliaciones / Reducciones 2	Modificado 3 = (1+2)	Devengado 4	Ejercido 5	Pagado 6	Subejercicio 7 = (3-4)
BABBB0217	**PROGRAMA DE INFRAESTRUCTURA INDIGENA**							
902	INVERSIÓN CONCERTADA	0.00	3,775,886.42	3,775,886.42	3,775,886.42	3,775,886.42	3,775,886.42	0.00
	TOTAL CLAVE DE FINANCIAMIENTO:	**0.00**	**4,615,691.22**	**4,615,691.22**	**3,775,886.42**	**3,775,886.42**	**3,775,886.42**	**839,804.80**
BABBB0218	**PROGRAMA DE INFRAESTRUCTURA INDIGENA**							
115	INVERSIÓN, PREVISIÓN Y PARIPASSU	185,381,987.00	-185,381,987.00	0.00	0.00	0.00	0.00	0.00
	TOTAL CLAVE DE FINANCIAMIENTO:	**185,381,987.00**	**-185,381,987.00**	**0.00**	**0.00**	**0.00**	**0.00**	**0.00**
BABBZ0116	**CONTRIBUCION AL FORTALECIMIENTO DE LA POLITICA DE IGUALDAD EN EL ESTADO DE OAXACA**							
115	INVERSIÓN, PREVISIÓN Y PARIPASSU	0.00	0.00	0.00	0.00	0.00	0.00	0.00
	TOTAL CLAVE DE FINANCIAMIENTO:	**0.00**	**0.00**	**0.00**	**0.00**	**0.00**	**0.00**	**0.00**
BABCA0418	**SEGURO AGROPECUARIO CATASTROFICO**							
115	INVERSIÓN, PREVISIÓN Y PARIPASSU	109,547,297.00	-7,790,334.79	101,756,962.21	0.00	0.00	0.00	101,756,962.21
	TOTAL CLAVE DE FINANCIAMIENTO:	**109,547,297.00**	**-7,790,334.79**	**101,756,962.21**	**0.00**	**0.00**	**0.00**	**101,756,962.21**
BABCA0517	**SEGURO PECUARIO SATELITAL**							
115	INVERSIÓN, PREVISIÓN Y PARIPASSU	0.00	0.00	0.00	0.00	0.00	0.00	0.00
	TOTAL CLAVE DE FINANCIAMIENTO:	**0.00**	**0.00**	**0.00**	**0.00**	**0.00**	**0.00**	**0.00**
BABCA0518	**SEGURO PECUARIO SATELITAL**							
115	INVERSIÓN, PREVISIÓN Y PARIPASSU	9,474,145.00	-438,236.03	9,035,908.97	0.00	0.00	0.00	9,035,908.97
	TOTAL CLAVE DE FINANCIAMIENTO:	**9,474,145.00**	**-438,236.03**	**9,035,908.97**	**0.00**	**0.00**	**0.00**	**9,035,908.97**
BABCZ0718	**SEGURO AGRICOLA PARAMETRICO**							
115	INVERSIÓN, PREVISIÓN Y PARIPASSU	12,041,199.00	-1,421,393.11	10,619,805.89	0.00	0.00	0.00	10,619,805.89
	TOTAL CLAVE DE FINANCIAMIENTO:	**12,041,199.00**	**-1,421,393.11**	**10,619,805.89**	**0.00**	**0.00**	**0.00**	**10,619,805.89**
BABDA0117	**CAPUFE CAPITAL**							
116	SECRETARÍA DE FINANZAS-NORMATIVA	0.00	4,812,796.28	4,812,796.28	4,321,128.54	4,321,128.54	4,321,128.54	491,667.74
	TOTAL CLAVE DE FINANCIAMIENTO:	**0.00**	**4,812,796.28**	**4,812,796.28**	**4,321,128.54**	**4,321,128.54**	**4,321,128.54**	**491,667.74**
BABDB0317	**CONVENIO SCT CUENTA UNO**							
115	INVERSIÓN, PREVISIÓN Y PARIPASSU	0.00	0.00	0.00	0.00	0.00	0.00	0.00
	TOTAL CLAVE DE FINANCIAMIENTO:	**0.00**	**0.00**	**0.00**	**0.00**	**0.00**	**0.00**	**0.00**
BABDB0417	**CONVENIO SCT CUENTA DOS**							
115	INVERSIÓN, PREVISIÓN Y PARIPASSU	0.00	0.00	0.00	0.00	0.00	0.00	0.00
	TOTAL CLAVE DE FINANCIAMIENTO:	**0.00**	**0.00**	**0.00**	**0.00**	**0.00**	**0.00**	**0.00**
BABDB0517	**CONVENIO SCT CUENTA TRES**							
115	INVERSIÓN, PREVISIÓN Y PARIPASSU	0.00	0.00	0.00	0.00	0.00	0.00	0.00
	TOTAL CLAVE DE FINANCIAMIENTO:	**0.00**	**0.00**	**0.00**	**0.00**	**0.00**	**0.00**	**0.00**
BABEA4717	**X**							
115	INVERSIÓN, PREVISIÓN Y PARIPASSU	0.00	0.00	0.00	0.00	0.00	0.00	0.00
	TOTAL CLAVE DE FINANCIAMIENTO:	**0.00**	**0.00**	**0.00**	**0.00**	**0.00**	**0.00**	**0.00**
BABEA4817	**X**							
115	INVERSIÓN, PREVISIÓN Y PARIPASSU	0.00	0.00	0.00	0.00	0.00	0.00	0.00
	TOTAL CLAVE DE FINANCIAMIENTO:	**0.00**	**0.00**	**0.00**	**0.00**	**0.00**	**0.00**	**0.00**
BABEZ0117	**PROYECTO PARA ELEVAR LA COMP. DE LA IND. DEL MEZCAL FNE-170518-C1-2-000008521**							
555	INSTITUTO OAXAQUEÑO DEL EMPRENDEDOR Y DE LA COMPETITIVIDAD	0.00	0.01	0.01	0.00	0.00	0.00	0.01
	TOTAL CLAVE DE FINANCIAMIENTO:	**0.00**	**0.01**	**0.01**	**0.00**	**0.00**	**0.00**	**0.01**
BABEZ0118	**X**							
115	INVERSIÓN, PREVISIÓN Y PARIPASSU	0.00	0.00	0.00	0.00	0.00	0.00	0.00
	TOTAL CLAVE DE FINANCIAMIENTO:	**0.00**	**0.00**	**0.00**	**0.00**	**0.00**	**0.00**	**0.00**
BABEZ0217	**EQUIP.PRODUCTIVO,COMERCIALIZACION Y EFICIENCIA DE PROCESOS P/INCREMENTAR LA COMP.DE 40 MIPYMES**							
555	INSTITUTO OAXAQUEÑO DEL EMPRENDEDOR Y DE LA COMPETITIVIDAD	0.00	0.79	0.79	0.00	0.00	0.00	0.79
	TOTAL CLAVE DE FINANCIAMIENTO:	**0.00**	**0.79**	**0.79**	**0.00**	**0.00**	**0.00**	**0.79**

Cve	Concepto	Aprobado 1	Ampliaciones / Reducciones 2	Modificado 3 = (1+2)	Devengado 4	Ejercido 5	Pagado 6	Subejercicio 7 = (3-4)
BABEZ0317	**MANT.INT. Y FOM.A LA COMPET.DEL MERCADO STA ELENA DEL MUN.DE STA CRUZ XOXOCOTLAN**							
555	INSTITUTO OAXAQUEÑO DEL EMPRENDEDOR Y DE LA COMPETITIVIDAD	0.00	2,596,781.06	2,596,781.06	313,349.81	313,349.81	313,349.81	2,283,431.25
	TOTAL CLAVE DE FINANCIAMIENTO:	**0.00**	**2,596,781.06**	**2,596,781.06**	**313,349.81**	**313,349.81**	**313,349.81**	**2,283,431.25**
BABEZ0417	**MANT.INT.Y FOM.A LA COMPET.DEL MERCADO HIDALGO DEL MUN.DE OAX.DE JUAREZ**							
555	INSTITUTO OAXAQUEÑO DEL EMPRENDEDOR Y DE LA COMPETITIVIDAD	0.00	2,845,744.99	2,845,744.99	294,890.04	294,890.04	294,890.04	2,550,854.95
	TOTAL CLAVE DE FINANCIAMIENTO:	**0.00**	**2,845,744.99**	**2,845,744.99**	**294,890.04**	**294,890.04**	**294,890.04**	**2,550,854.95**
BABEZ0517	**PLAN DE DES.DE PROVEEDORES EN LAS CADENAS PRODUCT.DE LA IND.ELECT.EN EL SECTOR DE LAS ENERGIAS ALT.**							
115	INVERSIÓN, PREVISIÓN Y PARIPASSU	0.00	0.00	0.00	0.00	0.00	0.00	0.00
	TOTAL CLAVE DE FINANCIAMIENTO:	**0.00**	**0.00**	**0.00**	**0.00**	**0.00**	**0.00**	**0.00**
BABEZ0617	**REHABILITACION Y FOMENTO A LA COMPETITIVIDAD DEL MERCADO MUNICIPAL DE SAN MATEO DEL MAR**							
555	INSTITUTO OAXAQUEÑO DEL EMPRENDEDOR Y DE LA COMPETITIVIDAD	0.00	991,072.00	991,072.00	60,533.98	60,533.98	60,533.98	930,538.02
	TOTAL CLAVE DE FINANCIAMIENTO:	**0.00**	**991,072.00**	**991,072.00**	**60,533.98**	**60,533.98**	**60,533.98**	**930,538.02**
BABEZ0817	**REHABILITACION Y FOMENTO A LA COMPETITIVIDAD DEL MERCADO GUICHIVERE DE STO DOMINGO TEHUANTEPEC**							
555	INSTITUTO OAXAQUEÑO DEL EMPRENDEDOR Y DE LA COMPETITIVIDAD	0.00	1,192,002.00	1,192,002.00	51,660.60	51,660.60	51,660.60	1,140,341.40
	TOTAL CLAVE DE FINANCIAMIENTO:	**0.00**	**1,192,002.00**	**1,192,002.00**	**51,660.60**	**51,660.60**	**51,660.60**	**1,140,341.40**
BABEZ0917	**FORT. INTEGRAL Y APOYO A LA COMPETITIVIDAD DE EMPRESAS EN LA REGIÓN DEL ISTMO DE TEHUANTEPEC**							
555	INSTITUTO OAXAQUEÑO DEL EMPRENDEDOR Y DE LA COMPETITIVIDAD	0.00	2,700,304.32	2,700,304.32	1,577,299.22	1,577,299.22	1,577,299.22	1,123,005.10
	TOTAL CLAVE DE FINANCIAMIENTO:	**0.00**	**2,700,304.32**	**2,700,304.32**	**1,577,299.22**	**1,577,299.22**	**1,577,299.22**	**1,123,005.10**
BABEZ1017	**REHAB.Y FOMENTO A LA COMPETITIVIDAD DEL MERCADO DE MARISCOS "JOSE MURAT" DEL MUN.DE JUCHITAN DE ZAR.**							
555	INSTITUTO OAXAQUEÑO DEL EMPRENDEDOR Y DE LA COMPETITIVIDAD	0.00	993,910.00	993,910.00	38,269.98	38,269.98	38,269.98	955,640.02
	TOTAL CLAVE DE FINANCIAMIENTO:	**0.00**	**993,910.00**	**993,910.00**	**38,269.98**	**38,269.98**	**38,269.98**	**955,640.02**
BABEZ1718	**PROGRAMA DE MODERNIZACION Y PROFESIONALIZACION DE MISCELANEAS EN EL ESTADO DE OAXACA**							
128	SECRETARÍA DE ECONOMÍA	0.00	750,000.00	750,000.00	0.00	0.00	0.00	750,000.00
	TOTAL CLAVE DE FINANCIAMIENTO:	**0.00**	**750,000.00**	**750,000.00**	**0.00**	**0.00**	**0.00**	**750,000.00**
BABEZ1818	**PROYECTO INT PARA EL FORT DEL SECTOR AGROINDUSTRIAL EN LA REGION DEL PAPALOAPAN Y VALLES CENTRALES**							
128	SECRETARÍA DE ECONOMÍA	0.00	2,520,000.00	2,520,000.00	0.00	0.00	0.00	2,520,000.00
	TOTAL CLAVE DE FINANCIAMIENTO:	**0.00**	**2,520,000.00**	**2,520,000.00**	**0.00**	**0.00**	**0.00**	**2,520,000.00**
BABEZ1918	**IMPULSO INTEGRAL PARA ELEVAR LA COMPETITIVIDAD DE LA INDUSTRIA DEL MEZCAL EN EL ESTADO DE OAXACA**							
128	SECRETARÍA DE ECONOMÍA	0.00	3,075,000.00	3,075,000.00	0.00	0.00	0.00	3,075,000.00
	TOTAL CLAVE DE FINANCIAMIENTO:	**0.00**	**3,075,000.00**	**3,075,000.00**	**0.00**	**0.00**	**0.00**	**3,075,000.00**
BABEZ2018	**PROG DE MODER Y FORTA DE MICROEMPRESAS DEL SECTOR ARTESANOS I**							
128	SECRETARÍA DE ECONOMÍA	0.00	305,100.00	305,100.00	0.00	0.00	0.00	305,100.00
	TOTAL CLAVE DE FINANCIAMIENTO:	**0.00**	**305,100.00**	**305,100.00**	**0.00**	**0.00**	**0.00**	**305,100.00**
BABEZ2118	**FORTALECIMIENTO INTEGRAL PARA EL DESARROLLO DE CLUSTER DE TICS EN EL ESTADO DE OAXACA**							
128	SECRETARÍA DE ECONOMÍA	0.00	2,660,000.00	2,660,000.00	0.00	0.00	0.00	2,660,000.00
	TOTAL CLAVE DE FINANCIAMIENTO:	**0.00**	**2,660,000.00**	**2,660,000.00**	**0.00**	**0.00**	**0.00**	**2,660,000.00**
BABEZ2317	**CAMINO PETAPA FONDO MINERO**							
501	CAMINOS Y AEROPISTAS DE OAXACA	0.00	378,605.20	378,605.20	0.00	0.00	0.00	378,605.20
	TOTAL CLAVE DE FINANCIAMIENTO:	**0.00**	**378,605.20**	**378,605.20**	**0.00**	**0.00**	**0.00**	**378,605.20**

Cve	Concepto	Aprobado 1	Ampliaciones / Reducciones 2	Modificado 3 = (1+2)	Devengado 4	Ejercido 5	Pagado 6	Subejercicio 7 = (3-4)
BABEZ2417	**PLANTA HUIXTEPEC FONDO MINERO**							
115	INVERSIÓN, PREVISIÓN Y PARIPASSU	0.00	0.00	0.00	0.00	0.00	0.00	0.00
512	COMISIÓN ESTATAL DEL AGUA	0.00	8,800,236.04	8,800,236.04	8,800,236.04	8,800,236.04	5,686,757.27	0.00
	TOTAL CLAVE DE FINANCIAMIENTO:	**0.00**	**8,800,236.04**	**8,800,236.04**	**8,800,236.04**	**8,800,236.04**	**5,686,757.27**	**0.00**
BABEZ2517	**CAMINO IXTLAN ZOGOCHO FONDO MINERO**							
501	CAMINOS Y AEROPISTAS DE OAXACA	0.00	513,112.79	513,112.79	0.00	0.00	0.00	513,112.79
	TOTAL CLAVE DE FINANCIAMIENTO:	**0.00**	**513,112.79**	**513,112.79**	**0.00**	**0.00**	**0.00**	**513,112.79**
BABEZ2617	**CAMINO LOS LLANOS CAHUACUA FONDO MINERO**							
501	CAMINOS Y AEROPISTAS DE OAXACA	0.00	1,609,869.06	1,609,869.06	0.00	0.00	0.00	1,609,869.06
	TOTAL CLAVE DE FINANCIAMIENTO:	**0.00**	**1,609,869.06**	**1,609,869.06**	**0.00**	**0.00**	**0.00**	**1,609,869.06**
BABEZ2718	**PROGRAMA DE MODERNIZACION Y FORTALECIMIENTO DE MICROEMPRESAS DEL SECTOR ALIMENTO I**							
128	SECRETARÍA DE ECONOMÍA	0.00	305,100.00	305,100.00	0.00	0.00	0.00	305,100.00
	TOTAL CLAVE DE FINANCIAMIENTO:	**0.00**	**305,100.00**	**305,100.00**	**0.00**	**0.00**	**0.00**	**305,100.00**
BABEZ2818	**PROGRAMA DE MODERNIZACION Y FORTALECIMIENTO DE MICROEMPRESAS DEL SECTOR ALIMENTO V**							
128	SECRETARÍA DE ECONOMÍA	0.00	305,100.00	305,100.00	0.00	0.00	0.00	305,100.00
	TOTAL CLAVE DE FINANCIAMIENTO:	**0.00**	**305,100.00**	**305,100.00**	**0.00**	**0.00**	**0.00**	**305,100.00**
BABEZ2918	**PROGRAMA DE MODERNIZACION Y FORTALECIMIENTO DE MICROEMPRESAS DEL SECTOR ALIMENTO VII**							
128	SECRETARÍA DE ECONOMÍA	0.00	305,100.00	305,100.00	0.00	0.00	0.00	305,100.00
	TOTAL CLAVE DE FINANCIAMIENTO:	**0.00**	**305,100.00**	**305,100.00**	**0.00**	**0.00**	**0.00**	**305,100.00**
BABEZ3018	**PROG DE MODER Y FORTA DE MICROEMPRESAS DEL SECTOR ALIMENTO VIII**							
128	SECRETARÍA DE ECONOMÍA	0.00	305,100.00	305,100.00	0.00	0.00	0.00	305,100.00
	TOTAL CLAVE DE FINANCIAMIENTO:	**0.00**	**305,100.00**	**305,100.00**	**0.00**	**0.00**	**0.00**	**305,100.00**
BABEZ3118	**PROGRAMA DE MODERNIZACION Y FORTALECIMIENTO DE MICROEMPRESAS DEL SECTOR ALIMENTO II**							
128	SECRETARÍA DE ECONOMÍA	0.00	305,100.00	305,100.00	0.00	0.00	0.00	305,100.00
	TOTAL CLAVE DE FINANCIAMIENTO:	**0.00**	**305,100.00**	**305,100.00**	**0.00**	**0.00**	**0.00**	**305,100.00**
BABEZ3218	**PROGRAMA DE MODERNIZACIÓN Y FORTALECIMIENTO DE MICROEMPRESAS DEL SECTOR ALIMENTO III**							
128	SECRETARÍA DE ECONOMÍA	0.00	305,100.00	305,100.00	0.00	0.00	0.00	305,100.00
	TOTAL CLAVE DE FINANCIAMIENTO:	**0.00**	**305,100.00**	**305,100.00**	**0.00**	**0.00**	**0.00**	**305,100.00**
BABEZ3318	**PROGRAMA DE MODERNIZACION Y FORTALECIMIENTO DE MICROEMPRESAS DEL SECTOR ALIMENTO IV**							
128	SECRETARÍA DE ECONOMÍA	0.00	305,100.00	305,100.00	0.00	0.00	0.00	305,100.00
	TOTAL CLAVE DE FINANCIAMIENTO:	**0.00**	**305,100.00**	**305,100.00**	**0.00**	**0.00**	**0.00**	**305,100.00**
BABEZ3418	**PROGRAMA DE MODERNIZACION Y FORTALECIMIENTO DE MICROEMPRESAS DEL SECTOR ALIMENTO VI**							
128	SECRETARÍA DE ECONOMÍA	0.00	305,100.00	305,100.00	0.00	0.00	0.00	305,100.00
	TOTAL CLAVE DE FINANCIAMIENTO:	**0.00**	**305,100.00**	**305,100.00**	**0.00**	**0.00**	**0.00**	**305,100.00**
BABEZ3518	**FORTALECIMIENTO, MODERNIZ Y COMERCIALIZ DE LOS ESTABLECIMIENTOS"CONSUME OAXACA" DEL ISTMO DE TEHUANT**							
128	SECRETARÍA DE ECONOMÍA	0.00	2,000,000.00	2,000,000.00	0.00	0.00	0.00	2,000,000.00
	TOTAL CLAVE DE FINANCIAMIENTO:	**0.00**	**2,000,000.00**	**2,000,000.00**	**0.00**	**0.00**	**0.00**	**2,000,000.00**
BABEZ3618	**ESTUDIO DE DIN SOCIAL ENTRE LOS ACTORES DEL ECOSIST EMPREND CIENT TECN DE ALTO IMPACTO EN OAX UTVCO**							
552	UNIVERSIDAD TECNOLÓGICA DE LOS VALLES CENTRALES	0.00	1,920,000.00	1,920,000.00	1,920,000.00	1,920,000.00	1,920,000.00	0.00
	TOTAL CLAVE DE FINANCIAMIENTO:	**0.00**	**1,920,000.00**	**1,920,000.00**	**1,920,000.00**	**1,920,000.00**	**1,920,000.00**	**0.00**

Cve	Concepto	Aprobado 1	Ampliaciones / Reducciones 2	Modificado 3 = (1+2)	Devengado 4	Ejercido 5	Pagado 6	Subejercicio 7 = (3-4)
BABEZ3718	**EQUIP DE 4 SALAS DE AUDIENCIA EN MAT DE ORALIDAD MERCANTIL P/LAS REGIONES FORÁNEAS DEL EDO DE OAXACA**							
302	CONSEJO DE LA JUDICATURA	0.00	2,000,000.00	2,000,000.00	0.00	0.00	0.00	2,000,000.00
	TOTAL CLAVE DE FINANCIAMIENTO:	**0.00**	**2,000,000.00**	**2,000,000.00**	**0.00**	**0.00**	**0.00**	**2,000,000.00**
BABFA0712	**APOYO COMPLEMENTARIO**							
115	INVERSIÓN, PREVISIÓN Y PARIPASSU	0.00	0.00	0.00	0.00	0.00	0.00	0.00
	TOTAL CLAVE DE FINANCIAMIENTO:	**0.00**	**0.00**	**0.00**	**0.00**	**0.00**	**0.00**	**0.00**
BABFA1313	**APOYO FINANCIERO NO REGULARIZABLE 27 MDP**							
115	INVERSIÓN, PREVISIÓN Y PARIPASSU	0.00	0.00	0.00	0.00	0.00	0.00	0.00
	TOTAL CLAVE DE FINANCIAMIENTO:	**0.00**	**0.00**	**0.00**	**0.00**	**0.00**	**0.00**	**0.00**
BABFB0115	**FONDO CONCURSABLE DE LA INVERSION EN INFRAESTRUCTURA PARA LA EDUCACION MEDIA SUPERIOR**							
115	INVERSIÓN, PREVISIÓN Y PARIPASSU	0.00	0.00	0.00	0.00	0.00	0.00	0.00
	TOTAL CLAVE DE FINANCIAMIENTO:	**0.00**	**0.00**	**0.00**	**0.00**	**0.00**	**0.00**	**0.00**
BABFB0116	**FONDO CONCURSABLE DE LA INVERSION EN INFRAESTRUCTURA PARA LA EDUCACION MEDIA SUPERIOR**							
115	INVERSIÓN, PREVISIÓN Y PARIPASSU	0.00	0.00	0.00	0.00	0.00	0.00	0.00
	TOTAL CLAVE DE FINANCIAMIENTO:	**0.00**	**0.00**	**0.00**	**0.00**	**0.00**	**0.00**	**0.00**
BABFB0412	**INFRAESTRUCTURA EN EDUCACION 49 MDP**							
115	INVERSIÓN, PREVISIÓN Y PARIPASSU	0.00	0.00	0.00	0.00	0.00	0.00	0.00
532	INSTITUTO OAXAQUEÑO CONSTRUCTOR DE INFRAESTRUCTURA FÍSICA EDUCATIVA	0.00	712,911.13	712,911.13	0.00	0.00	0.00	712,911.13
	TOTAL CLAVE DE FINANCIAMIENTO:	**0.00**	**712,911.13**	**712,911.13**	**0.00**	**0.00**	**0.00**	**712,911.13**
BABFB1113	**FONDO CONCURSABLE 6.6 MDP**							
115	INVERSIÓN, PREVISIÓN Y PARIPASSU	0.00	0.00	0.00	0.00	0.00	0.00	0.00
	TOTAL CLAVE DE FINANCIAMIENTO:	**0.00**	**0.00**	**0.00**	**0.00**	**0.00**	**0.00**	**0.00**
BABFB1213	**INFRAESTRUCTURA EDUCATIVA 23 MDP**							
115	INVERSIÓN, PREVISIÓN Y PARIPASSU	0.00	0.00	0.00	0.00	0.00	0.00	0.00
532	INSTITUTO OAXAQUEÑO CONSTRUCTOR DE INFRAESTRUCTURA FÍSICA EDUCATIVA	0.00	712,469.91	712,469.91	40,499.40	40,499.40	40,499.40	671,970.51
	TOTAL CLAVE DE FINANCIAMIENTO:	**0.00**	**712,469.91**	**712,469.91**	**40,499.40**	**40,499.40**	**40,499.40**	**671,970.51**
BABFB1314	**FONDO CONCURSABLE 2.4 MDP**							
115	INVERSIÓN, PREVISIÓN Y PARIPASSU	0.00	0.00	0.00	0.00	0.00	0.00	0.00
	TOTAL CLAVE DE FINANCIAMIENTO:	**0.00**	**0.00**	**0.00**	**0.00**	**0.00**	**0.00**	**0.00**
BABFB1414	**FONDO CONCURSABLE 21.7 MDP**							
115	INVERSIÓN, PREVISIÓN Y PARIPASSU	0.00	0.00	0.00	0.00	0.00	0.00	0.00
	TOTAL CLAVE DE FINANCIAMIENTO:	**0.00**	**0.00**	**0.00**	**0.00**	**0.00**	**0.00**	**0.00**
BABFB1615	**FONDO CONCURSABLE DE INVERSIÓN EN INFRAESTRUCTURA PARA EDUCACIÓN MEDIA SUPERIOR DE PLANTELES FEDERAL**							
115	INVERSIÓN, PREVISIÓN Y PARIPASSU	0.00	0.00	0.00	0.00	0.00	0.00	0.00
	TOTAL CLAVE DE FINANCIAMIENTO:	**0.00**	**0.00**	**0.00**	**0.00**	**0.00**	**0.00**	**0.00**
BABFC0117	**FORTALECIMIENTO DE LA CALIDAD EDUCATIVA UNPA**							
549	UNIVERSIDAD DEL PAPALOAPAN	0.00	277,577.79	277,577.79	275,290.15	275,290.15	275,290.15	2,287.64
	TOTAL CLAVE DE FINANCIAMIENTO:	**0.00**	**277,577.79**	**277,577.79**	**275,290.15**	**275,290.15**	**275,290.15**	**2,287.64**
BABFC0118	**FORTALECIMIENTO DE LA CALIDAD EDUCATIVA UNPA**							
549	UNIVERSIDAD DEL PAPALOAPAN	0.00	524,855.00	524,855.00	321,337.77	321,337.77	321,337.77	203,517.23
	TOTAL CLAVE DE FINANCIAMIENTO:	**0.00**	**524,855.00**	**524,855.00**	**321,337.77**	**321,337.77**	**321,337.77**	**203,517.23**
BABFC0216	**FORTALECIMIENTO EN LA CALIDAD EDUCATIVA UNSIS**							
546	UNIVERSIDAD DE LA SIERRA SUR	0.00	75,171.49	75,171.49	0.00	0.00	0.00	75,171.49
	TOTAL CLAVE DE FINANCIAMIENTO:	**0.00**	**75,171.49**	**75,171.49**	**0.00**	**0.00**	**0.00**	**75,171.49**

Cve	Concepto	Aprobado 1	Ampliaciones / Reducciones 2	Modificado 3 = (1+2)	Devengado 4	Ejercido 5	Pagado 6	Subejercicio 7 = (3-4)
BABFC0217	**FORTALECIMIENTO EN LA CALIDAD EDUCATIVA UNSIS**							
546	UNIVERSIDAD DE LA SIERRA SUR	0.00	505,587.32	505,587.32	505,587.32	505,587.32	505,587.32	0.00
	TOTAL CLAVE DE FINANCIAMIENTO:	**0.00**	**505,587.32**	**505,587.32**	**505,587.32**	**505,587.32**	**505,587.32**	**0.00**
BABFC0218	**FORTALECIMIENTO EN LA CALIDAD EDUCATIVA UNSIS**							
546	UNIVERSIDAD DE LA SIERRA SUR	0.00	268,698.00	268,698.00	13,835.19	13,835.19	0.00	254,862.81
	TOTAL CLAVE DE FINANCIAMIENTO:	**0.00**	**268,698.00**	**268,698.00**	**13,835.19**	**13,835.19**	**0.00**	**254,862.81**
BABFC0316	**FORTALECIMIENTO DE LA CALIDAD EDUCATIVA UNSIJ**							
545	UNIVERSIDAD DE LA SIERRA JUÁREZ	0.00	9,499.24	9,499.24	0.00	0.00	0.00	9,499.24
	TOTAL CLAVE DE FINANCIAMIENTO:	**0.00**	**9,499.24**	**9,499.24**	**0.00**	**0.00**	**0.00**	**9,499.24**
BABFC0317	**FORTALECIMIENTO DE LA CALIDAD EDUCATIVA UNSIJ**							
545	UNIVERSIDAD DE LA SIERRA JUÁREZ	0.00	163,103.09	163,103.09	160,414.28	160,414.28	160,414.28	2,688.81
	TOTAL CLAVE DE FINANCIAMIENTO:	**0.00**	**163,103.09**	**163,103.09**	**160,414.28**	**160,414.28**	**160,414.28**	**2,688.81**
BABFC0318	**FORTALECIMIENTO DE LA CALIDAD EDUCATIVA UNSIJ**							
545	UNIVERSIDAD DE LA SIERRA JUÁREZ	0.00	10,000.00	10,000.00	10,000.00	10,000.00	10,000.00	0.00
	TOTAL CLAVE DE FINANCIAMIENTO:	**0.00**	**10,000.00**	**10,000.00**	**10,000.00**	**10,000.00**	**10,000.00**	**0.00**
BABFC0417	**FORTALECIMIENTO DE LA CALIDAD EDUCATIVA UNCA**							
543	UNIVERSIDAD DE LA CAÑADA	0.00	49,084.95	49,084.95	49,084.95	49,084.95	49,084.95	0.00
	TOTAL CLAVE DE FINANCIAMIENTO:	**0.00**	**49,084.95**	**49,084.95**	**49,084.95**	**49,084.95**	**49,084.95**	**0.00**
BABFC0817	**FORTALECIMIENTO DE LA CALIDAD EDUCATIVA UMAR**							
548	UNIVERSIDAD DEL MAR	0.00	255,098.33	255,098.33	252,633.84	252,633.84	252,633.84	2,464.49
	TOTAL CLAVE DE FINANCIAMIENTO:	**0.00**	**255,098.33**	**255,098.33**	**252,633.84**	**252,633.84**	**252,633.84**	**2,464.49**
BABFC0818	**FORTALECIMIENTO DE LA CALIDAD EDUCATIVA UMAR**							
548	UNIVERSIDAD DEL MAR	0.00	808,324.00	808,324.00	107,006.39	107,006.39	107,006.39	701,317.61
	TOTAL CLAVE DE FINANCIAMIENTO:	**0.00**	**808,324.00**	**808,324.00**	**107,006.39**	**107,006.39**	**107,006.39**	**701,317.61**
BABFC1217	**FORTALECIMIENTO DE LA CALIDAD EDUCATIVA UNISTMO**							
547	UNIVERSIDAD DEL ISTMO	0.00	847,800.11	847,800.11	842,057.11	842,057.11	842,057.11	5,743.00
	TOTAL CLAVE DE FINANCIAMIENTO:	**0.00**	**847,800.11**	**847,800.11**	**842,057.11**	**842,057.11**	**842,057.11**	**5,743.00**
BABFC1218	**FORTALECIMIENTO DE LA CALIDAD EDUCATIVA UNISTMO**							
547	UNIVERSIDAD DEL ISTMO	0.00	0.00	0.00	0.00	0.00	0.00	0.00
	TOTAL CLAVE DE FINANCIAMIENTO:	**0.00**	**0.00**	**0.00**	**0.00**	**0.00**	**0.00**	**0.00**
BABFC1418	**FORTALECIMIENTO DE LA CALIDAD EDUCATIVA UABJO**							
403	UNIVERSIDAD AUTÓNOMA "BENITO JUÁREZ" DE OAXACA	0.00	22,555,555.00	22,555,555.00	22,555,555.00	22,555,555.00	0.00	0.00
	TOTAL CLAVE DE FINANCIAMIENTO:	**0.00**	**22,555,555.00**	**22,555,555.00**	**22,555,555.00**	**22,555,555.00**	**0.00**	**0.00**
BABFC1617	**FORTALECIMIENTO DE LA CALIDAD EDUCATIVA UTM**							
550	UNIVERSIDAD TECNOLÓGICA DE LA MIXTECA	0.00	313,108.35	313,108.35	268,062.86	268,062.86	268,062.86	45,045.49
	TOTAL CLAVE DE FINANCIAMIENTO:	**0.00**	**313,108.35**	**313,108.35**	**268,062.86**	**268,062.86**	**268,062.86**	**45,045.49**
BABFC1618	**FORTALECIMIENTO DE LA CALIDAD EDUCATIVA UTM**							
550	UNIVERSIDAD TECNOLÓGICA DE LA MIXTECA	0.00	787,441.00	787,441.00	390,158.63	390,158.63	259,276.34	397,282.37
	TOTAL CLAVE DE FINANCIAMIENTO:	**0.00**	**787,441.00**	**787,441.00**	**390,158.63**	**390,158.63**	**259,276.34**	**397,282.37**
BABFD1012	**OFERTA EDUCATIVA INSTITUTO TECNOLOGICO SUPERIOR DE TEPOSCOLULA**							
115	INVERSIÓN, PREVISIÓN Y PARIPASSU	0.00	0.00	0.00	0.00	0.00	0.00	0.00
	TOTAL CLAVE DE FINANCIAMIENTO:	**0.00**	**0.00**	**0.00**	**0.00**	**0.00**	**0.00**	**0.00**
BABFD1416	**EXPANSION A LA OFERTA EDUCATIVA ITO**							
115	INVERSIÓN, PREVISIÓN Y PARIPASSU	0.00	0.00	0.00	0.00	0.00	0.00	0.00
532	INSTITUTO OAXAQUEÑO CONSTRUCTOR DE INFRAESTRUCTURA FÍSICA EDUCATIVA	0.00	35,159,637.92	35,159,637.92	2,635,863.92	2,635,863.92	2,506,365.00	32,523,774.00
	TOTAL CLAVE DE FINANCIAMIENTO:	**0.00**	**35,159,637.92**	**35,159,637.92**	**2,635,863.92**	**2,635,863.92**	**2,506,365.00**	**32,523,774.00**
BABFD2115	**PROGRAMA DE EXPANSION EN LA OFERTA EDUCATIVA TLAXIACO TUXTEPEC**							
115	INVERSIÓN, PREVISIÓN Y PARIPASSU	0.00	0.00	0.00	0.00	0.00	0.00	0.00
	TOTAL CLAVE DE FINANCIAMIENTO:	**0.00**	**0.00**	**0.00**	**0.00**	**0.00**	**0.00**	**0.00**

Cve	Concepto	Aprobado 1	Ampliaciones / Reducciones 2	Modificado 3 = (1+2)	Devengado 4	Ejercido 5	Pagado 6	Subejercicio 7 = (3-4)
BABFD2215	**PROGRAMA DE EXPANSION EN LA OFERTA EDUCATIVA POCHUTLA**							
115	INVERSIÓN, PREVISIÓN Y PARIPASSU	0.00	0.00	0.00	0.00	0.00	0.00	0.00
	TOTAL CLAVE DE FINANCIAMIENTO:	**0.00**	**0.00**	**0.00**	**0.00**	**0.00**	**0.00**	**0.00**
BABFE0217	**APOYO AL DESARROLLO DE LA EDUCACION SUPERIOR UNSIJ**							
545	UNIVERSIDAD DE LA SIERRA JUÁREZ	0.00	344.11	344.11	0.00	0.00	0.00	344.11
	TOTAL CLAVE DE FINANCIAMIENTO:	**0.00**	**344.11**	**344.11**	**0.00**	**0.00**	**0.00**	**344.11**
BABFG4616	**PROGRAMA PARA LA INCLUSION Y EQUIDAD EDUCATIVA UNIVERSIDAD DE LA COSTA**							
544	UNIVERSIDAD DE LA COSTA	0.00	3.65	3.65	0.00	0.00	0.00	3.65
	TOTAL CLAVE DE FINANCIAMIENTO:	**0.00**	**3.65**	**3.65**	**0.00**	**0.00**	**0.00**	**3.65**
BABFG4617	**PROGRAMA PARA LA INCLUSION Y EQUIDAD EDUCATIVA UNIVERSIDAD DE LA COSTA**							
544	UNIVERSIDAD DE LA COSTA	0.00	872,059.00	872,059.00	872,059.00	872,059.00	827,217.76	0.00
	TOTAL CLAVE DE FINANCIAMIENTO:	**0.00**	**872,059.00**	**872,059.00**	**872,059.00**	**872,059.00**	**827,217.76**	**0.00**
BABFG5017	**INCLUSIÓN Y LA EQUIDAD EDUCATIVA UTSSO**							
551	UNIVERSIDAD TECNOLÓGICA DE LA SIERRA SUR DE OAXACA	0.00	389,100.00	389,100.00	389,100.00	389,100.00	389,100.00	0.00
	TOTAL CLAVE DE FINANCIAMIENTO:	**0.00**	**389,100.00**	**389,100.00**	**389,100.00**	**389,100.00**	**389,100.00**	**0.00**
BABFJ0410	**PROMEP SIERRA SUR**							
546	UNIVERSIDAD DE LA SIERRA SUR	0.00	30,029.99	30,029.99	28,331.65	28,331.65	28,331.65	1,698.34
	TOTAL CLAVE DE FINANCIAMIENTO:	**0.00**	**30,029.99**	**30,029.99**	**28,331.65**	**28,331.65**	**28,331.65**	**1,698.34**
BABFK0216	**PRODEP UNIVERSIDAD DEL MAR**							
548	UNIVERSIDAD DEL MAR	0.00	958,524.35	958,524.35	909,013.25	909,013.25	909,013.25	49,511.10
	TOTAL CLAVE DE FINANCIAMIENTO:	**0.00**	**958,524.35**	**958,524.35**	**909,013.25**	**909,013.25**	**909,013.25**	**49,511.10**
BABFK0217	**PRODEP UNIVERSIDAD DEL MAR**							
548	UNIVERSIDAD DEL MAR	0.00	356,990.00	356,990.00	92,653.54	92,653.54	92,653.54	264,336.46
	TOTAL CLAVE DE FINANCIAMIENTO:	**0.00**	**356,990.00**	**356,990.00**	**92,653.54**	**92,653.54**	**92,653.54**	**264,336.46**
BABFK0316	**PRODEP UNIVERSIDAD DE LA SIERRA SUR**							
546	UNIVERSIDAD DE LA SIERRA SUR	0.00	621,207.49	621,207.49	586,654.82	586,654.82	483,362.33	34,552.67
	TOTAL CLAVE DE FINANCIAMIENTO:	**0.00**	**621,207.49**	**621,207.49**	**586,654.82**	**586,654.82**	**483,362.33**	**34,552.67**
BABFK0317	**PRODEP UNIVERSIDAD DE LA SIERRA SUR**							
546	UNIVERSIDAD DE LA SIERRA SUR	0.00	2,040,327.97	2,040,327.97	874,374.53	874,374.53	606,920.99	1,165,953.44
	TOTAL CLAVE DE FINANCIAMIENTO:	**0.00**	**2,040,327.97**	**2,040,327.97**	**874,374.53**	**874,374.53**	**606,920.99**	**1,165,953.44**
BABFK0517	**PRODEP UNIVERSIDAD DE LA CAÑADA**							
543	UNIVERSIDAD DE LA CAÑADA	0.00	896,718.22	896,718.22	380,966.45	380,966.45	328,500.70	515,751.77
	TOTAL CLAVE DE FINANCIAMIENTO:	**0.00**	**896,718.22**	**896,718.22**	**380,966.45**	**380,966.45**	**328,500.70**	**515,751.77**
BABFK0616	**PRODEP UNIVERSIDAD DE LA SIERRA JUAREZ**							
545	UNIVERSIDAD DE LA SIERRA JUÁREZ	0.00	56,282.50	56,282.50	56,282.50	56,282.50	56,282.50	0.00
	TOTAL CLAVE DE FINANCIAMIENTO:	**0.00**	**56,282.50**	**56,282.50**	**56,282.50**	**56,282.50**	**56,282.50**	**0.00**
BABFK0617	**PRODEP UNIVERSIDAD DE LA SIERRA JUAREZ**							
545	UNIVERSIDAD DE LA SIERRA JUÁREZ	0.00	718,164.91	718,164.91	285,673.31	285,673.31	285,673.31	432,491.60
	TOTAL CLAVE DE FINANCIAMIENTO:	**0.00**	**718,164.91**	**718,164.91**	**285,673.31**	**285,673.31**	**285,673.31**	**432,491.60**
BABFK0716	**PRODEP UNIVERSIDAD DEL PAPALOAPAN**							
549	UNIVERSIDAD DEL PAPALOAPAN	0.00	692,681.25	692,681.25	431,624.62	431,624.62	431,624.62	261,056.63
	TOTAL CLAVE DE FINANCIAMIENTO:	**0.00**	**692,681.25**	**692,681.25**	**431,624.62**	**431,624.62**	**431,624.62**	**261,056.63**
BABFK0717	**PRODEP UNIVERSIDAD DEL PAPALOAPAN**							
549	UNIVERSIDAD DEL PAPALOAPAN	0.00	32,945.60	32,945.60	32,945.60	32,945.60	32,945.60	0.00
	TOTAL CLAVE DE FINANCIAMIENTO:	**0.00**	**32,945.60**	**32,945.60**	**32,945.60**	**32,945.60**	**32,945.60**	**0.00**
BABFK1016	**PRODEP UNIVERSIDAD TECNOLOGICA DE LA MIXTECA**							
550	UNIVERSIDAD TECNOLÓGICA DE LA MIXTECA	0.00	888,230.06	888,230.06	842,652.42	842,652.42	735,421.60	45,577.64
	TOTAL CLAVE DE FINANCIAMIENTO:	**0.00**	**888,230.06**	**888,230.06**	**842,652.42**	**842,652.42**	**735,421.60**	**45,577.64**

Cve	Concepto	Aprobado 1	Ampliaciones / Reducciones 2	Modificado 3 = (1+2)	Devengado 4	Ejercido 5	Pagado 6	Subejercicio 7 = (3-4)
BABFK1017	**PRODEP UNIVERSIDAD TECNOLOGICA DE LA MIXTECA**							
550	UNIVERSIDAD TECNOLÓGICA DE LA MIXTECA	0.00	1,071,662.04	1,071,662.04	447,223.35	447,223.35	412,384.61	624,438.69
	TOTAL CLAVE DE FINANCIAMIENTO:	**0.00**	**1,071,662.04**	**1,071,662.04**	**447,223.35**	**447,223.35**	**412,384.61**	**624,438.69**
BABFK1116	**PRODEP UNIVERSIDAD DEL ISTMO**							
547	UNIVERSIDAD DEL ISTMO	0.00	1,487,353.85	1,487,353.85	402,272.13	402,272.13	308,609.07	1,085,081.72
	TOTAL CLAVE DE FINANCIAMIENTO:	**0.00**	**1,487,353.85**	**1,487,353.85**	**402,272.13**	**402,272.13**	**308,609.07**	**1,085,081.72**
BABFK1117	**PRODEP UNIVERSIDAD DEL ISTMO**							
547	UNIVERSIDAD DEL ISTMO	0.00	880,261.76	880,261.76	425,520.90	425,520.90	304,619.46	454,740.86
	TOTAL CLAVE DE FINANCIAMIENTO:	**0.00**	**880,261.76**	**880,261.76**	**425,520.90**	**425,520.90**	**304,619.46**	**454,740.86**
BABFN0117	**FOMENTO A LA LECTURA**							
110	SECRETARÍA DE LAS CULTURAS Y ARTES DE OAXACA	0.00	1,232,007.39	1,232,007.39	601,564.92	601,564.92	534,408.08	630,442.47
	TOTAL CLAVE DE FINANCIAMIENTO:	**0.00**	**1,232,007.39**	**1,232,007.39**	**601,564.92**	**601,564.92**	**534,408.08**	**630,442.47**
BABFP0217	**FORTALECIMIENTO DE LA CALIDAD EDUCATIVA UMAR PROD FINANC**							
548	UNIVERSIDAD DEL MAR	0.00	717.31	717.31	0.00	0.00	0.00	717.31
	TOTAL CLAVE DE FINANCIAMIENTO:	**0.00**	**717.31**	**717.31**	**0.00**	**0.00**	**0.00**	**717.31**
BABFZ2717	**TELEBACHILLERATO COMUNITARIO DEL ESTADO DE OAXACA**							
122	COORDINACIÓN GENERAL DE EDUCACIÓN MEDIA SUPERIOR Y SUPERIOR, CIENCIA Y TECNOLOGÍA	0.00	545,998.54	545,998.54	545,998.54	545,998.54	545,998.54	0.00
	TOTAL CLAVE DE FINANCIAMIENTO:	**0.00**	**545,998.54**	**545,998.54**	**545,998.54**	**545,998.54**	**545,998.54**	**0.00**
BABFZ2718	**TELEBACHILLERATO COMUNITARIO DEL ESTADO DE OAXACA**							
122	COORDINACIÓN GENERAL DE EDUCACIÓN MEDIA SUPERIOR Y SUPERIOR, CIENCIA Y TECNOLOGÍA	0.00	14,583,311.16	14,583,311.16	13,983,500.82	13,983,500.82	0.00	599,810.34
	TOTAL CLAVE DE FINANCIAMIENTO:	**0.00**	**14,583,311.16**	**14,583,311.16**	**13,983,500.82**	**13,983,500.82**	**0.00**	**599,810.34**
BABFZ3916	**FONDO DE AUTONOMIA DE GESTION**							
115	INVERSIÓN, PREVISIÓN Y PARIPASSU	0.00	0.00	0.00	0.00	0.00	0.00	0.00
506	COLEGIO DE BACHILLERES DEL ESTADO DE OAXACA	0.00	1,318.54	1,318.54	0.00	0.00	0.00	1,318.54
	TOTAL CLAVE DE FINANCIAMIENTO:	**0.00**	**1,318.54**	**1,318.54**	**0.00**	**0.00**	**0.00**	**1,318.54**
BABGA0117	**AFASPE**							
540	SERVICIOS DE SALUD DEL ESTADO DE OAXACA	0.00	384,168.54	384,168.54	382,428.54	382,428.54	382,428.54	1,740.00
	TOTAL CLAVE DE FINANCIAMIENTO:	**0.00**	**384,168.54**	**384,168.54**	**382,428.54**	**382,428.54**	**382,428.54**	**1,740.00**
BABGA0118	**AFASPE**							
540	SERVICIOS DE SALUD DEL ESTADO DE OAXACA	0.00	26,276,387.38	26,276,387.38	151,554.53	151,554.53	0.00	26,124,832.85
	TOTAL CLAVE DE FINANCIAMIENTO:	**0.00**	**26,276,387.38**	**26,276,387.38**	**151,554.53**	**151,554.53**	**0.00**	**26,124,832.85**
BABGB0316	**FONDO DE PROTECCION CONTRA GASTOS CATASTROFICOS HNO**							
523	HOSPITAL DE LA NIÑEZ OAXAQUEÑA	0.00	18,449.37	18,449.37	0.00	0.00	0.00	18,449.37
	TOTAL CLAVE DE FINANCIAMIENTO:	**0.00**	**18,449.37**	**18,449.37**	**0.00**	**0.00**	**0.00**	**18,449.37**
BABGB0317	**FONDO DE PROTECCION CONTRA GASTOS CATASTROFICOS HNO**							
523	HOSPITAL DE LA NIÑEZ OAXAQUEÑA	0.00	2,887.12	2,887.12	0.00	0.00	0.00	2,887.12
	TOTAL CLAVE DE FINANCIAMIENTO:	**0.00**	**2,887.12**	**2,887.12**	**0.00**	**0.00**	**0.00**	**2,887.12**
BABGB0418	**FONDO DE PROTECCION CONTRA GASTOS CATASTROFICOS SSO**							
540	SERVICIOS DE SALUD DEL ESTADO DE OAXACA	0.00	0.00	0.00	0.00	0.00	0.00	0.00
	TOTAL CLAVE DE FINANCIAMIENTO:	**0.00**	**0.00**	**0.00**	**0.00**	**0.00**	**0.00**	**0.00**
BABGD0118	**PROSPERA CAPITAL**							
553	RÉGIMEN ESTATAL DE PROTECCIÓN SOCIAL EN SALUD DEL ESTADO DE OAXACA	101,357,341.18	0.00	101,357,341.18	0.00	0.00	0.00	101,357,341.18
	TOTAL CLAVE DE FINANCIAMIENTO:	**101,357,341.18**	**0.00**	**101,357,341.18**	**0.00**	**0.00**	**0.00**	**101,357,341.18**
BABGF0111	**FOROSS**							
115	INVERSIÓN, PREVISIÓN Y PARIPASSU	0.00	0.00	0.00	0.00	0.00	0.00	0.00

Cve	Concepto	Aprobado 1	Ampliaciones / Reducciones 2	Modificado 3 = (1+2)	Devengado 4	Ejercido 5	Pagado 6	Subejercicio 7 = (3-4)
	TOTAL CLAVE DE FINANCIAMIENTO:	**0.00**	**0.00**	**0.00**	**0.00**	**0.00**	**0.00**	**0.00**
BABGJ0118	**SEGURO POPULAR**							
553	RÉGIMEN ESTATAL DE PROTECCIÓN SOCIAL EN SALUD DEL ESTADO DE OAXACA	1,005,663,103.91	0.00	1,005,663,103.91	352,899,323.17	352,899,323.17	342,161,984.67	652,763,780.74
	TOTAL CLAVE DE FINANCIAMIENTO:	**1,005,663,103.91**	**0.00**	**1,005,663,103.91**	**352,899,323.17**	**352,899,323.17**	**342,161,984.67**	**652,763,780.74**
BABGL0111	**FORTALECIMIENTO Y EQUIPAMIENTO DE REDES DE SERVICIOS DE SALUD**							
115	INVERSIÓN, PREVISIÓN Y PARIPASSU	0.00	0.00	0.00	0.00	0.00	0.00	0.00
	TOTAL CLAVE DE FINANCIAMIENTO:	**0.00**	**0.00**	**0.00**	**0.00**	**0.00**	**0.00**	**0.00**
BABGL0208	**FORTALECIMIENTO PARA LA ATENCION DE NECESIDADES DE INFRAESTRUCTURA QUE REQUIEREN LOS SSO (FPP)**							
115	INVERSIÓN, PREVISIÓN Y PARIPASSU	0.00	0.00	0.00	0.00	0.00	0.00	0.00
540	SERVICIOS DE SALUD DEL ESTADO DE OAXACA	0.00	35,244,389.93	35,244,389.93	0.00	0.00	0.00	35,244,389.93
	TOTAL CLAVE DE FINANCIAMIENTO:	**0.00**	**35,244,389.93**	**35,244,389.93**	**0.00**	**0.00**	**0.00**	**35,244,389.93**
BABGL0211	**FORTALECIMIENTO PARA LA ATENCION DE NECESIDADES DE INFRAESTRUCTURA QUE REQUIEREN LOS SSO (FPP)**							
540	SERVICIOS DE SALUD DEL ESTADO DE OAXACA	0.00	6,353,805.57	6,353,805.57	0.00	0.00	0.00	6,353,805.57
	TOTAL CLAVE DE FINANCIAMIENTO:	**0.00**	**6,353,805.57**	**6,353,805.57**	**0.00**	**0.00**	**0.00**	**6,353,805.57**
BABGL0307	**FORTALECIMIENTO PARA LA ATENCION DE NECESIDADES DE INFRAESTRUCTURA QUE REQUIEREN LOS SSO FPP 36 MDP**							
540	SERVICIOS DE SALUD DEL ESTADO DE OAXACA	0.00	291,470.61	291,470.61	0.00	0.00	0.00	291,470.61
	TOTAL CLAVE DE FINANCIAMIENTO:	**0.00**	**291,470.61**	**291,470.61**	**0.00**	**0.00**	**0.00**	**291,470.61**
BABGL0412	**FPP 2011 LA NOPALERA**							
115	INVERSIÓN, PREVISIÓN Y PARIPASSU	0.00	0.00	0.00	0.00	0.00	0.00	0.00
540	SERVICIOS DE SALUD DEL ESTADO DE OAXACA	0.00	25,697.94	25,697.94	0.00	0.00	0.00	25,697.94
	TOTAL CLAVE DE FINANCIAMIENTO:	**0.00**	**25,697.94**	**25,697.94**	**0.00**	**0.00**	**0.00**	**25,697.94**
BABGL0615	**FPP CENTRO DE SALUD URBANO SAN JUAN BAUTISTA TUXTEPEC LOMA ALTA**							
115	INVERSIÓN, PREVISIÓN Y PARIPASSU	0.00	0.00	0.00	0.00	0.00	0.00	0.00
	TOTAL CLAVE DE FINANCIAMIENTO:	**0.00**	**0.00**	**0.00**	**0.00**	**0.00**	**0.00**	**0.00**
BABGL0718	**ACUERDO O.I.22/0218 FPP FORTALECIMIENTO DEL CESSA ASUNCION NOCHIXTLAN, OAXACA**							
115	INVERSIÓN, PREVISIÓN Y PARIPASSU	0.00	0.00	0.00	0.00	0.00	0.00	0.00
540	SERVICIOS DE SALUD DEL ESTADO DE OAXACA	0.00	464,579.16	464,579.16	0.00	0.00	0.00	464,579.16
	TOTAL CLAVE DE FINANCIAMIENTO:	**0.00**	**464,579.16**	**464,579.16**	**0.00**	**0.00**	**0.00**	**464,579.16**
BABGL0915	**FPP CENTRO ESTATAL DE ONCOLOGIA Y RADIOTERAPIA DE OAXACA DE JUAREZ**							
540	SERVICIOS DE SALUD DEL ESTADO DE OAXACA	0.00	20,581,770.60	20,581,770.60	0.00	0.00	0.00	20,581,770.60
	TOTAL CLAVE DE FINANCIAMIENTO:	**0.00**	**20,581,770.60**	**20,581,770.60**	**0.00**	**0.00**	**0.00**	**20,581,770.60**
BABGL1216	**FPP CONSTRUCCIÓN DEL HOSPITAL ESPECIALIZADO DE JUCHITAN DE ZARAGOZA**							
115	INVERSIÓN, PREVISIÓN Y PARIPASSU	0.00	0.00	0.00	0.00	0.00	0.00	0.00
	TOTAL CLAVE DE FINANCIAMIENTO:	**0.00**	**0.00**	**0.00**	**0.00**	**0.00**	**0.00**	**0.00**
BABGL1317	**FPP EQUIPAMIENTO DEL HOSPITAL GENERAL DR AURELIO VALDIVIESO**							
540	SERVICIOS DE SALUD DEL ESTADO DE OAXACA	0.00	18,243,108.17	18,243,108.17	10,160,760.19	10,160,760.19	763,627.42	8,082,347.98
	TOTAL CLAVE DE FINANCIAMIENTO:	**0.00**	**18,243,108.17**	**18,243,108.17**	**10,160,760.19**	**10,160,760.19**	**763,627.42**	**8,082,347.98**
BABGL1416	**FPP EQUIPAMIENTO DEL PROG FORTALECIMIENTO A UNIDADES MEDICAS DE 1ER NIVEL DE ATENCION**							
540	SERVICIOS DE SALUD DEL ESTADO DE OAXACA	0.00	15,679,136.38	15,679,136.38	2,475,276.00	2,475,276.00	1,422,470.46	13,203,860.38
	TOTAL CLAVE DE FINANCIAMIENTO:	**0.00**	**15,679,136.38**	**15,679,136.38**	**2,475,276.00**	**2,475,276.00**	**1,422,470.46**	**13,203,860.38**
BABGL1516	**FPP ADQUISICION DE AMBULANCIAS**							
115	INVERSIÓN, PREVISIÓN Y PARIPASSU	0.00	0.00	0.00	0.00	0.00	0.00	0.00

Cve	Concepto	Aprobado 1	Ampliaciones / Reducciones 2	Modificado 3 = (1+2)	Devengado 4	Ejercido 5	Pagado 6	Subejercicio 7 = (3-4)
	TOTAL CLAVE DE FINANCIAMIENTO:	**0.00**	**0.00**	**0.00**	**0.00**	**0.00**	**0.00**	**0.00**
BABGL1616	**FPP EQUIPAMIENTO DEL CENTRO ESTATAL DE ONCOLOGIA Y RADIOTERAPIA DE OAX DE JUAREZ**							
115	INVERSIÓN, PREVISIÓN Y PARIPASSU	0.00	0.00	0.00	0.00	0.00	0.00	0.00
	TOTAL CLAVE DE FINANCIAMIENTO:	**0.00**	**0.00**	**0.00**	**0.00**	**0.00**	**0.00**	**0.00**
BABGM0208	**SALUD PEF 200.98 MDP**							
115	INVERSIÓN, PREVISIÓN Y PARIPASSU	0.00	0.00	0.00	0.00	0.00	0.00	0.00
540	SERVICIOS DE SALUD DEL ESTADO DE OAXACA	0.00	4,257,243.96	4,257,243.96	0.00	0.00	0.00	4,257,243.96
	TOTAL CLAVE DE FINANCIAMIENTO:	**0.00**	**4,257,243.96**	**4,257,243.96**	**0.00**	**0.00**	**0.00**	**4,257,243.96**
BABGZ0207	**PROGRAMA NACIONAL DE CONSERVACION Y MANTENIMIENTO (PRONACOMA)**							
540	SERVICIOS DE SALUD DEL ESTADO DE OAXACA	0.00	863,351.58	863,351.58	22,787.92	22,787.92	0.00	840,563.66
	TOTAL CLAVE DE FINANCIAMIENTO:	**0.00**	**863,351.58**	**863,351.58**	**22,787.92**	**22,787.92**	**0.00**	**840,563.66**
BABGZ0318	**REHABILITACION Y AMPLIACION DE LA INFRAESTRUCTURA DE UNIDADES BÁSICAS DE REHAB DEL EDO DE OAXACA**							
541	SISTEMA PARA EL DESARROLLO INTEGRAL DE LA FAMILIA DEL ESTADO DE OAXACA	0.00	0.00	0.00	0.00	0.00	0.00	0.00
	TOTAL CLAVE DE FINANCIAMIENTO:	**0.00**	**0.00**	**0.00**	**0.00**	**0.00**	**0.00**	**0.00**
BABGZ0418	**SUMINISTRO E INST DE VELARIA PARA LA UNIDAD DEPORT PARA PERSONAS CON DISCAPAC DEL SIST EST DIF OAX**							
541	SISTEMA PARA EL DESARROLLO INTEGRAL DE LA FAMILIA DEL ESTADO DE OAXACA	0.00	0.00	0.00	0.00	0.00	0.00	0.00
	TOTAL CLAVE DE FINANCIAMIENTO:	**0.00**	**0.00**	**0.00**	**0.00**	**0.00**	**0.00**	**0.00**
BABGZ0518	**EQUIP PARA LA IMPLEMENT DE PLAYA INCLUYENTE PARA PERSONAS CON DISCAPACIDAD, EN LA PLAYA LA ENTREGA**							
541	SISTEMA PARA EL DESARROLLO INTEGRAL DE LA FAMILIA DEL ESTADO DE OAXACA	0.00	0.00	0.00	0.00	0.00	0.00	0.00
	TOTAL CLAVE DE FINANCIAMIENTO:	**0.00**	**0.00**	**0.00**	**0.00**	**0.00**	**0.00**	**0.00**
BABGZ1413	**FORTALECIMIENTO DE LA CALIDAD DE LOS SERVICIOS DE SALUD**							
115	INVERSIÓN, PREVISIÓN Y PARIPASSU	0.00	0.00	0.00	0.00	0.00	0.00	0.00
540	SERVICIOS DE SALUD DEL ESTADO DE OAXACA	0.00	864.23	864.23	0.00	0.00	0.00	864.23
	TOTAL CLAVE DE FINANCIAMIENTO:	**0.00**	**864.23**	**864.23**	**0.00**	**0.00**	**0.00**	**864.23**
BABGZ1513	**GRUPOS VULNERABLES**							
115	INVERSIÓN, PREVISIÓN Y PARIPASSU	0.00	0.00	0.00	0.00	0.00	0.00	0.00
	TOTAL CLAVE DE FINANCIAMIENTO:	**0.00**	**0.00**	**0.00**	**0.00**	**0.00**	**0.00**	**0.00**
BABGZ1718	**COMUNIDAD DIFERENTE**							
541	SISTEMA PARA EL DESARROLLO INTEGRAL DE LA FAMILIA DEL ESTADO DE OAXACA	0.00	0.00	0.00	0.00	0.00	0.00	0.00
	TOTAL CLAVE DE FINANCIAMIENTO:	**0.00**	**0.00**	**0.00**	**0.00**	**0.00**	**0.00**	**0.00**
BABGZ2717	**PROGRAMA VIH-SIDA E ITS**							
517	CONSEJO ESTATAL DE PREVENCIÓN Y CONTROL DEL SIDA	0.00	4,232,934.26	4,232,934.26	4,232,934.26	4,232,934.26	4,232,934.26	0.00
	TOTAL CLAVE DE FINANCIAMIENTO:	**0.00**	**4,232,934.26**	**4,232,934.26**	**4,232,934.26**	**4,232,934.26**	**4,232,934.26**	**0.00**
BABGZ2718	**PROGRAMA VIH-SIDA E ITS**							
517	CONSEJO ESTATAL DE PREVENCIÓN Y CONTROL DEL SIDA	0.00	1,862,400.00	1,862,400.00	0.00	0.00	0.00	1,862,400.00
	TOTAL CLAVE DE FINANCIAMIENTO:	**0.00**	**1,862,400.00**	**1,862,400.00**	**0.00**	**0.00**	**0.00**	**1,862,400.00**
BABGZ2817	**PREVENCION Y TRATAMIENTO DE ADICCIONES**							
115	INVERSIÓN, PREVISIÓN Y PARIPASSU	0.00	0.00	0.00	0.00	0.00	0.00	0.00
540	SERVICIOS DE SALUD DEL ESTADO DE OAXACA	0.00	220,700.93	220,700.93	220,335.68	220,335.68	220,335.68	365.25
	TOTAL CLAVE DE FINANCIAMIENTO:	**0.00**	**220,700.93**	**220,700.93**	**220,335.68**	**220,335.68**	**220,335.68**	**365.25**
BABGZ3018	**FORTALECIMIENTO A LA ATENCIÓN MEDICA**							
540	SERVICIOS DE SALUD DEL ESTADO DE OAXACA	0.00	9,711,334.84	9,711,334.84	4,639,570.08	4,639,570.08	22,410.00	5,071,764.76
	TOTAL CLAVE DE FINANCIAMIENTO:	**0.00**	**9,711,334.84**	**9,711,334.84**	**4,639,570.08**	**4,639,570.08**	**22,410.00**	**5,071,764.76**

Cve	Concepto	Aprobado 1	Ampliaciones / Reducciones 2	Modificado 3 = (1+2)	Devengado 4	Ejercido 5	Pagado 6	Subejercicio 7 = (3-4)
BABGZ3418	**PROYECTO INFRAESTRUCTURA,REHABILITACION Y/O EQUIPAMIENTO DE ESPACIOS ALIMENTARIOS**							
541	SISTEMA PARA EL DESARROLLO INTEGRAL DE LA FAMILIA DEL ESTADO DE OAXACA	0.00	0.00	0.00	0.00	0.00	0.00	0.00
	TOTAL CLAVE DE FINANCIAMIENTO:	**0.00**	**0.00**	**0.00**	**0.00**	**0.00**	**0.00**	**0.00**
BABGZ4218	**ADQUISICION DE MATERIA PRIMA PARA ELABORACION DE PROTESIS EN EL ESTADO DE OAXACA**							
541	SISTEMA PARA EL DESARROLLO INTEGRAL DE LA FAMILIA DEL ESTADO DE OAXACA	0.00	0.00	0.00	0.00	0.00	0.00	0.00
	TOTAL CLAVE DE FINANCIAMIENTO:	**0.00**	**0.00**	**0.00**	**0.00**	**0.00**	**0.00**	**0.00**
BABHA0117	**ZOFEMAT**							
116	SECRETARÍA DE FINANZAS-NORMATIVA	0.00	731,388.58	731,388.58	731,388.58	731,388.58	731,388.58	0.00
	TOTAL CLAVE DE FINANCIAMIENTO:	**0.00**	**731,388.58**	**731,388.58**	**731,388.58**	**731,388.58**	**731,388.58**	**0.00**
BABHB0118	**AGUA LIMPIA**							
115	INVERSIÓN, PREVISIÓN Y PARIPASSU	0.00	0.00	0.00	0.00	0.00	0.00	0.00
	TOTAL CLAVE DE FINANCIAMIENTO:	**0.00**	**0.00**	**0.00**	**0.00**	**0.00**	**0.00**	**0.00**
BABHB0216	**PROGRAMA DE AGUA POTABLE, ALCANTARILLADO Y SANEAMIENTO APARTADO AGUA LIMPIA**							
115	INVERSIÓN, PREVISIÓN Y PARIPASSU	0.00	0.00	0.00	0.00	0.00	0.00	0.00
	TOTAL CLAVE DE FINANCIAMIENTO:	**0.00**	**0.00**	**0.00**	**0.00**	**0.00**	**0.00**	**0.00**
BABHB0217	**PROGRAMA DE AGUA POTABLE, ALCANTARILLADO Y SANEAMIENTO APARTADO AGUA LIMPIA**							
115	INVERSIÓN, PREVISIÓN Y PARIPASSU	0.00	0.00	0.00	0.00	0.00	0.00	0.00
512	COMISIÓN ESTATAL DEL AGUA	0.00	8,268.48	8,268.48	8,268.48	8,268.48	0.00	0.00
	TOTAL CLAVE DE FINANCIAMIENTO:	**0.00**	**8,268.48**	**8,268.48**	**8,268.48**	**8,268.48**	**0.00**	**0.00**
BABHB0218	**PROGRAMA DE AGUA POTABLE, ALCANTARILLADO Y SANEAMIENTO APARTADO AGUA LIMPIA**							
115	INVERSIÓN, PREVISIÓN Y PARIPASSU	0.00	0.00	0.00	0.00	0.00	0.00	0.00
512	COMISIÓN ESTATAL DEL AGUA	0.00	1,411,261.50	1,411,261.50	0.00	0.00	0.00	1,411,261.50
	TOTAL CLAVE DE FINANCIAMIENTO:	**0.00**	**1,411,261.50**	**1,411,261.50**	**0.00**	**0.00**	**0.00**	**1,411,261.50**
BABHC0113	**APASZU**							
512	COMISIÓN ESTATAL DEL AGUA	0.00	1,071,196.38	1,071,196.38	0.00	0.00	0.00	1,071,196.38
	TOTAL CLAVE DE FINANCIAMIENTO:	**0.00**	**1,071,196.38**	**1,071,196.38**	**0.00**	**0.00**	**0.00**	**1,071,196.38**
BABHC0114	**APASZU**							
512	COMISIÓN ESTATAL DEL AGUA	0.00	46,077.73	46,077.73	0.00	0.00	0.00	46,077.73
	TOTAL CLAVE DE FINANCIAMIENTO:	**0.00**	**46,077.73**	**46,077.73**	**0.00**	**0.00**	**0.00**	**46,077.73**
BABHC0117	**PROGRAMA DE AGUA POTABLE, ALCANTARILLADO Y SANEAMIENTO APARTADO URBANO**							
115	INVERSIÓN, PREVISIÓN Y PARIPASSU	0.00	0.00	0.00	0.00	0.00	0.00	0.00
512	COMISIÓN ESTATAL DEL AGUA	0.00	87,138,627.78	87,138,627.78	82,649,122.19	82,649,122.19	47,414,999.28	4,489,505.59
539	SERVICIOS DE AGUA POTABLE Y ALCANTARILLADO DE OAXACA	0.00	2,747,760.60	2,747,760.60	2,747,760.60	2,747,760.60	2,747,760.60	0.00
	TOTAL CLAVE DE FINANCIAMIENTO:	**0.00**	**89,886,388.38**	**89,886,388.38**	**85,396,882.79**	**85,396,882.79**	**50,162,759.88**	**4,489,505.59**
BABHC0118	**PROGRAMA DE AGUA POTABLE, ALCANTARILLADO Y SANEAMIENTO APARTADO URBANO**							
115	INVERSIÓN, PREVISIÓN Y PARIPASSU	157,184,182.00	-140,484,071.27	16,700,110.73	0.00	0.00	0.00	16,700,110.73
512	COMISIÓN ESTATAL DEL AGUA	0.00	1,037,666.11	1,037,666.11	0.00	0.00	0.00	1,037,666.11
	TOTAL CLAVE DE FINANCIAMIENTO:	**157,184,182.00**	**-139,446,405.16**	**17,737,776.84**	**0.00**	**0.00**	**0.00**	**17,737,776.84**
BABHC0216	**PROGRAMA DE AGUA POTABLE ALCANTARILLADO SANEAMIENTO APARTADO URBANO**							
115	INVERSIÓN, PREVISIÓN Y PARIPASSU	0.00	0.00	0.00	0.00	0.00	0.00	0.00
	TOTAL CLAVE DE FINANCIAMIENTO:	**0.00**	**0.00**	**0.00**	**0.00**	**0.00**	**0.00**	**0.00**
BABHD0117	**PROGRAMA DE AGUA POTABLE, ALCANTARILLADO Y SANEAMIENTO APARTADO RURAL**							
115	INVERSIÓN, PREVISIÓN Y PARIPASSU	0.00	0.00	0.00	0.00	0.00	0.00	0.00
512	COMISIÓN ESTATAL DEL AGUA	0.00	38,725,227.09	38,725,227.09	38,417,253.47	38,417,253.47	23,441,732.84	307,973.62
	TOTAL CLAVE DE FINANCIAMIENTO:	**0.00**	**38,725,227.09**	**38,725,227.09**	**38,417,253.47**	**38,417,253.47**	**23,441,732.84**	**307,973.62**

Cve	Concepto	Aprobado 1	Ampliaciones / Reducciones 2	Modificado 3 = (1+2)	Devengado 4	Ejercido 5	Pagado 6	Subejercicio 7 = (3-4)
BABHD0118	**PROGRAMA DE AGUA POTABLE, ALCANTARILLADO Y SANEAMIENTO APARTADO RURAL**							
115	INVERSIÓN, PREVISIÓN Y PARIPASSU	0.00	0.00	0.00	0.00	0.00	0.00	0.00
512	COMISIÓN ESTATAL DEL AGUA	0.00	12,351,964.05	12,351,964.05	0.00	0.00	0.00	12,351,964.05
	TOTAL CLAVE DE FINANCIAMIENTO:	**0.00**	**12,351,964.05**	**12,351,964.05**	**0.00**	**0.00**	**0.00**	**12,351,964.05**
BABHE0117	**PROGRAMA DE TRATAMIENTO DE AGUAS RESIDUALES PROSAN**							
115	INVERSIÓN, PREVISIÓN Y PARIPASSU	0.00	0.00	0.00	0.00	0.00	0.00	0.00
512	COMISIÓN ESTATAL DEL AGUA	0.00	1,318,258.21	1,318,258.21	597,285.42	597,285.42	596,307.50	720,972.79
	TOTAL CLAVE DE FINANCIAMIENTO:	**0.00**	**1,318,258.21**	**1,318,258.21**	**597,285.42**	**597,285.42**	**596,307.50**	**720,972.79**
BABHE0118	**PROGRAMA DE TRATAMIENTO DE AGUAS RESIDUALES PROSAN**							
115	INVERSIÓN, PREVISIÓN Y PARIPASSU	0.00	0.00	0.00	0.00	0.00	0.00	0.00
	TOTAL CLAVE DE FINANCIAMIENTO:	**0.00**	**0.00**	**0.00**	**0.00**	**0.00**	**0.00**	**0.00**
BABHE0316	**PROGRAMA DE TRATAMIENTO DE AGUAS RESIDUALES PROSAN**							
115	INVERSIÓN, PREVISIÓN Y PARIPASSU	0.00	0.00	0.00	0.00	0.00	0.00	0.00
	TOTAL CLAVE DE FINANCIAMIENTO:	**0.00**	**0.00**	**0.00**	**0.00**	**0.00**	**0.00**	**0.00**
BABHF0117	**COMITÉ TECNICO DE AGUAS SUBTERRANEAS DEL ACUIFERO DE VALLES CENTRALES**							
115	INVERSIÓN, PREVISIÓN Y PARIPASSU	0.00	0.00	0.00	0.00	0.00	0.00	0.00
	TOTAL CLAVE DE FINANCIAMIENTO:	**0.00**	**0.00**	**0.00**	**0.00**	**0.00**	**0.00**	**0.00**
BABHG0112	**PROGRAMA DE SUSTENTABILIDAD HIDRICA PARA LA ZONA CONURBADA DE LA CIUDAD DE OAXACA**							
512	COMISIÓN ESTATAL DEL AGUA	0.00	21,653,104.90	21,653,104.90	0.00	0.00	0.00	21,653,104.90
	TOTAL CLAVE DE FINANCIAMIENTO:	**0.00**	**21,653,104.90**	**21,653,104.90**	**0.00**	**0.00**	**0.00**	**21,653,104.90**
BABHG0416	**X**							
115	INVERSIÓN, PREVISIÓN Y PARIPASSU	0.00	0.00	0.00	0.00	0.00	0.00	0.00
	TOTAL CLAVE DE FINANCIAMIENTO:	**0.00**	**0.00**	**0.00**	**0.00**	**0.00**	**0.00**	**0.00**
BABHZ0317	**CULTURA DEL AGUA**							
115	INVERSIÓN, PREVISIÓN Y PARIPASSU	0.00	0.00	0.00	0.00	0.00	0.00	0.00
	TOTAL CLAVE DE FINANCIAMIENTO:	**0.00**	**0.00**	**0.00**	**0.00**	**0.00**	**0.00**	**0.00**
BABHZ0418	**RAPIDO CRECIMIENTO 01 CNF/GEOAX/TRC/2018**							
513	COMISIÓN ESTATAL FORESTAL	0.00	496,244.00	496,244.00	208,725.65	208,725.65	0.00	287,518.35
	TOTAL CLAVE DE FINANCIAMIENTO:	**0.00**	**496,244.00**	**496,244.00**	**208,725.65**	**208,725.65**	**0.00**	**287,518.35**
BABHZ3015	**01-CNF/GEO/OAX/TF/2015-16**							
513	COMISIÓN ESTATAL FORESTAL	0.00	1,570,119.00	1,570,119.00	0.00	0.00	0.00	1,570,119.00
	TOTAL CLAVE DE FINANCIAMIENTO:	**0.00**	**1,570,119.00**	**1,570,119.00**	**0.00**	**0.00**	**0.00**	**1,570,119.00**
BABHZ3216	**01CNF/GEO/RC/2016**							
513	COMISIÓN ESTATAL FORESTAL	0.00	504,691.16	504,691.16	0.00	0.00	0.00	504,691.16
	TOTAL CLAVE DE FINANCIAMIENTO:	**0.00**	**504,691.16**	**504,691.16**	**0.00**	**0.00**	**0.00**	**504,691.16**
BABHZ3416	**BRIGADAS COMUNITARIAS DE SANIDAD FORESTAL**							
115	INVERSIÓN, PREVISIÓN Y PARIPASSU	0.00	0.00	0.00	0.00	0.00	0.00	0.00
	TOTAL CLAVE DE FINANCIAMIENTO:	**0.00**	**0.00**	**0.00**	**0.00**	**0.00**	**0.00**	**0.00**
BABHZ3516	**01-CNF/GE/OAX/TF/2016-2017**							
513	COMISIÓN ESTATAL FORESTAL	0.00	1,272,249.96	1,272,249.96	0.00	0.00	0.00	1,272,249.96
	TOTAL CLAVE DE FINANCIAMIENTO:	**0.00**	**1,272,249.96**	**1,272,249.96**	**0.00**	**0.00**	**0.00**	**1,272,249.96**
BABHZ3617	**BRIGADAS RURALES**							
513	COMISIÓN ESTATAL FORESTAL	0.00	1,051,776.00	1,051,776.00	0.00	0.00	0.00	1,051,776.00
	TOTAL CLAVE DE FINANCIAMIENTO:	**0.00**	**1,051,776.00**	**1,051,776.00**	**0.00**	**0.00**	**0.00**	**1,051,776.00**
BABHZ3717	**BRIGADAS COMUNITARIAS DE SANIDAD FORESTAL**							
513	COMISIÓN ESTATAL FORESTAL	0.00	150.02	150.02	0.00	0.00	0.00	150.02
	TOTAL CLAVE DE FINANCIAMIENTO:	**0.00**	**150.02**	**150.02**	**0.00**	**0.00**	**0.00**	**150.02**

Cve	Concepto	Aprobado 1	Ampliaciones / Reducciones 2	Modificado 3 = (1+2)	Devengado 4	Ejercido 5	Pagado 6	Subejercicio 7 = (3-4)
BABHZ4017	**CONVENIO DE COORDINACION NÚM 01-CNF/GEOAX/TF 2017-2018**							
115	INVERSIÓN, PREVISIÓN Y PARIPASSU	0.00	0.00	0.00	0.00	0.00	0.00	0.00
513	COMISIÓN ESTATAL FORESTAL	0.00	114,972.58	114,972.58	0.00	0.00	0.00	114,972.58
	TOTAL CLAVE DE FINANCIAMIENTO:	**0.00**	**114,972.58**	**114,972.58**	**0.00**	**0.00**	**0.00**	**114,972.58**
BABJA0311	**PROGRAMA DE ESQUEMAS DE FINANCIAMIENTO Y SUBSIDIO FEDERAL PARA VIVIENDA ESTA ES TU CASA**							
115	INVERSIÓN, PREVISIÓN Y PARIPASSU	0.00	0.00	0.00	0.00	0.00	0.00	0.00
511	COMISIÓN ESTATAL DE VIVIENDA	0.00	5,600,000.00	5,600,000.00	0.00	0.00	0.00	5,600,000.00
	TOTAL CLAVE DE FINANCIAMIENTO:	**0.00**	**5,600,000.00**	**5,600,000.00**	**0.00**	**0.00**	**0.00**	**5,600,000.00**
BABJB0116	**PAIMEF**							
115	INVERSIÓN, PREVISIÓN Y PARIPASSU	0.00	0.00	0.00	0.00	0.00	0.00	0.00
	TOTAL CLAVE DE FINANCIAMIENTO:	**0.00**	**0.00**	**0.00**	**0.00**	**0.00**	**0.00**	**0.00**
BABJB0117	**PAIMEF**							
115	INVERSIÓN, PREVISIÓN Y PARIPASSU	0.00	0.00	0.00	0.00	0.00	0.00	0.00
	TOTAL CLAVE DE FINANCIAMIENTO:	**0.00**	**0.00**	**0.00**	**0.00**	**0.00**	**0.00**	**0.00**
BABJB0118	**PAIMEF**							
130	SECRETARÍA DE LA MUJER OAXAQUEÑA	0.00	2,576,350.00	2,576,350.00	447,000.00	433,500.00	0.00	2,129,350.00
	TOTAL CLAVE DE FINANCIAMIENTO:	**0.00**	**2,576,350.00**	**2,576,350.00**	**447,000.00**	**433,500.00**	**0.00**	**2,129,350.00**
BABJZ0118	**PROYECTO EJECUTIVO DE MODERNIZACION CATASTRAL**							
114	SECRETARÍA DE FINANZAS	0.00	7,006,966.49	7,006,966.49	0.00	0.00	0.00	7,006,966.49
	TOTAL CLAVE DE FINANCIAMIENTO:	**0.00**	**7,006,966.49**	**7,006,966.49**	**0.00**	**0.00**	**0.00**	**7,006,966.49**
BABJZ0218	**PROGRAMA DE MODERNIZACION DE LOS REGISTROS PUBLICOS DE LA PROPIEDAD Y CATASTROS**							
558	INSTITUTO DE LA FUNCIÓN REGISTRAL DEL ESTADO DE OAXACA	0.00	14,769,200.43	14,769,200.43	0.00	0.00	0.00	14,769,200.43
	TOTAL CLAVE DE FINANCIAMIENTO:	**0.00**	**14,769,200.43**	**14,769,200.43**	**0.00**	**0.00**	**0.00**	**14,769,200.43**
BABJZ0312	**DESARROLLO ZONAS PRIORITARIAS, OPCIONES PRODUCTIVAS Y 3X1 MIGRANTES**							
540	SERVICIOS DE SALUD DEL ESTADO DE OAXACA	0.00	26,519,459.00	26,519,459.00	0.00	0.00	0.00	26,519,459.00
	TOTAL CLAVE DE FINANCIAMIENTO:	**0.00**	**26,519,459.00**	**26,519,459.00**	**0.00**	**0.00**	**0.00**	**26,519,459.00**
BABKA0115	**DESARROLLO TURÍSTICO**							
129	SECRETARÍA DE TURISMO	0.00	30,054.93	30,054.93	0.00	0.00	0.00	30,054.93
	TOTAL CLAVE DE FINANCIAMIENTO:	**0.00**	**30,054.93**	**30,054.93**	**0.00**	**0.00**	**0.00**	**30,054.93**
BABKZ0118	**CONVENIO DE COORDINACION PARA EL OTORGAMIENTO DE UN SUBSIDIO EN MATERIA DE PUEBLOS MAGICOS**							
129	SECRETARÍA DE TURISMO	0.00	1,750,000.00	1,750,000.00	0.00	0.00	0.00	1,750,000.00
	TOTAL CLAVE DE FINANCIAMIENTO:	**0.00**	**1,750,000.00**	**1,750,000.00**	**0.00**	**0.00**	**0.00**	**1,750,000.00**
BABKZ0217	**DESARROLLO REGIONAL TURISTICO SUSTENTABLE Y PUEBLOS MAGICOS**							
115	INVERSIÓN, PREVISIÓN Y PARIPASSU	0.00	0.00	0.00	0.00	0.00	0.00	0.00
	TOTAL CLAVE DE FINANCIAMIENTO:	**0.00**	**0.00**	**0.00**	**0.00**	**0.00**	**0.00**	**0.00**
BABKZ0218	**DESARROLLO REGIONAL TURISTICO SUSTENTABLE Y PUEBLOS MAGICOS**							
129	SECRETARÍA DE TURISMO	0.00	11,550,000.00	11,550,000.00	2,098,992.79	2,098,992.79	0.00	9,451,007.21
	TOTAL CLAVE DE FINANCIAMIENTO:	**0.00**	**11,550,000.00**	**11,550,000.00**	**2,098,992.79**	**2,098,992.79**	**0.00**	**9,451,007.21**
BABLA0117	**APOYO A MIGRANTES**							
115	INVERSIÓN, PREVISIÓN Y PARIPASSU	0.00	0.00	0.00	0.00	0.00	0.00	0.00
	TOTAL CLAVE DE FINANCIAMIENTO:	**0.00**	**0.00**	**0.00**	**0.00**	**0.00**	**0.00**	**0.00**
BABLA0118	**APOYO A MIGRANTES**							
115	INVERSIÓN, PREVISIÓN Y PARIPASSU	0.00	0.00	0.00	0.00	0.00	0.00	0.00
	TOTAL CLAVE DE FINANCIAMIENTO:	**0.00**	**0.00**	**0.00**	**0.00**	**0.00**	**0.00**	**0.00**
BABLB0117	**FONDO METROPOLITANO**							
115	INVERSIÓN, PREVISIÓN Y PARIPASSU	0.00	0.00	0.00	0.00	0.00	0.00	0.00
116	SECRETARÍA DE FINANZAS-NORMATIVA	0.00	46,706.46	46,706.46	0.00	0.00	0.00	46,706.46

Cve	Concepto	Aprobado 1	Ampliaciones / Reducciones 2	Modificado 3 = (1+2)	Devengado 4	Ejercido 5	Pagado 6	Subejercicio 7 = (3-4)
	TOTAL CLAVE DE FINANCIAMIENTO:	**0.00**	**46,706.46**	**46,706.46**	**0.00**	**0.00**	**0.00**	**46,706.46**
BABLB0118	**FONDO METROPOLITANO**							
115	INVERSIÓN, PREVISIÓN Y PARIPASSU	0.00	0.00	0.00	0.00	0.00	0.00	0.00
	TOTAL CLAVE DE FINANCIAMIENTO:	**0.00**	**0.00**	**0.00**	**0.00**	**0.00**	**0.00**	**0.00**
BABLC0113	**FONREGIÓN**							
115	INVERSIÓN, PREVISIÓN Y PARIPASSU	0.00	0.00	0.00	0.00	0.00	0.00	0.00
511	COMISIÓN ESTATAL DE VIVIENDA	0.00	1,587,418.11	1,587,418.11	0.00	0.00	0.00	1,587,418.11
	TOTAL CLAVE DE FINANCIAMIENTO:	**0.00**	**1,587,418.11**	**1,587,418.11**	**0.00**	**0.00**	**0.00**	**1,587,418.11**
BABLC0115	**FONREGIÓN**							
106	SECRETARÍA DE LAS INFRAESTRUCTURAS Y EL ORDENAMIENTO TERRITORIAL SUSTENTABLE	0.00	12,261.74	12,261.74	0.00	0.00	0.00	12,261.74
115	INVERSIÓN, PREVISIÓN Y PARIPASSU	0.00	0.00	0.00	0.00	0.00	0.00	0.00
532	INSTITUTO OAXAQUEÑO CONSTRUCTOR DE INFRAESTRUCTURA FÍSICA EDUCATIVA	0.00	21,012.36	21,012.36	0.00	0.00	0.00	21,012.36
540	SERVICIOS DE SALUD DEL ESTADO DE OAXACA	0.00	3,205,031.35	3,205,031.35	3,205,031.35	3,205,031.35	3,205,031.35	0.00
	TOTAL CLAVE DE FINANCIAMIENTO:	**0.00**	**3,238,305.45**	**3,238,305.45**	**3,205,031.35**	**3,205,031.35**	**3,205,031.35**	**33,274.10**
BABLC0116	**FONREGIÓN**							
106	SECRETARÍA DE LAS INFRAESTRUCTURAS Y EL ORDENAMIENTO TERRITORIAL SUSTENTABLE	0.00	657,511.29	657,511.29	0.00	0.00	0.00	657,511.29
115	INVERSIÓN, PREVISIÓN Y PARIPASSU	0.00	0.00	0.00	0.00	0.00	0.00	0.00
539	SERVICIOS DE AGUA POTABLE Y ALCANTARILLADO DE OAXACA	0.00	758,393.56	758,393.56	0.00	0.00	0.00	758,393.56
540	SERVICIOS DE SALUD DEL ESTADO DE OAXACA	0.00	12,607,628.62	12,607,628.62	12,607,628.62	12,607,628.62	6,555,700.90	0.00
	TOTAL CLAVE DE FINANCIAMIENTO:	**0.00**	**14,023,533.47**	**14,023,533.47**	**12,607,628.62**	**12,607,628.62**	**6,555,700.90**	**1,415,904.85**
BABLC0117	**FONREGIÓN**							
106	SECRETARÍA DE LAS INFRAESTRUCTURAS Y EL ORDENAMIENTO TERRITORIAL SUSTENTABLE	0.00	11,809,650.00	11,809,650.00	11,809,629.86	11,809,629.86	4,713,154.55	20.14
115	INVERSIÓN, PREVISIÓN Y PARIPASSU	0.00	0.00	0.00	0.00	0.00	0.00	0.00
501	CAMINOS Y AEROPISTAS DE OAXACA	0.00	31,648,121.33	31,648,121.33	17,659,178.69	17,659,178.69	13,651,114.51	13,988,942.64
512	COMISIÓN ESTATAL DEL AGUA	0.00	128,068,441.60	128,068,441.60	21,394,600.20	21,394,600.20	16,101,229.92	106,673,841.40
539	SERVICIOS DE AGUA POTABLE Y ALCANTARILLADO DE OAXACA	0.00	23,016,543.29	23,016,543.29	16,618,555.50	16,618,555.50	11,691,327.30	6,397,987.79
542	UNIVERSIDAD DE CHALCATONGO	0.00	18,180,215.62	18,180,215.62	4,143,758.95	4,143,758.95	1,596,269.46	14,036,456.67
544	UNIVERSIDAD DE LA COSTA	0.00	18,691,261.84	18,691,261.84	14,733,487.63	14,733,487.63	11,021,090.89	3,957,774.21
546	UNIVERSIDAD DE LA SIERRA SUR	0.00	23,742,618.37	23,742,618.37	18,092,378.57	18,092,378.57	16,250,922.80	5,650,239.80
	TOTAL CLAVE DE FINANCIAMIENTO:	**0.00**	**255,156,852.05**	**255,156,852.05**	**104,451,589.40**	**104,451,589.40**	**75,025,109.43**	**150,705,262.65**
BABLC0118	**FONREGIÓN**							
115	INVERSIÓN, PREVISIÓN Y PARIPASSU	0.00	0.00	0.00	0.00	0.00	0.00	0.00
	TOTAL CLAVE DE FINANCIAMIENTO:	**0.00**	**0.00**	**0.00**	**0.00**	**0.00**	**0.00**	**0.00**
BABLD0211	**PROGRAMA REGIONAL CTA 2 (150 MDP)**							
115	INVERSIÓN, PREVISIÓN Y PARIPASSU	0.00	0.00	0.00	0.00	0.00	0.00	0.00
	TOTAL CLAVE DE FINANCIAMIENTO:	**0.00**	**0.00**	**0.00**	**0.00**	**0.00**	**0.00**	**0.00**
BABLD0817	**PROYECTOS DE DESARROLLO REGIONAL**							
106	SECRETARÍA DE LAS INFRAESTRUCTURAS Y EL ORDENAMIENTO TERRITORIAL SUSTENTABLE	0.00	3,138,176.97	3,138,176.97	0.00	0.00	0.00	3,138,176.97
115	INVERSIÓN, PREVISIÓN Y PARIPASSU	0.00	0.00	0.00	0.00	0.00	0.00	0.00
	TOTAL CLAVE DE FINANCIAMIENTO:	**0.00**	**3,138,176.97**	**3,138,176.97**	**0.00**	**0.00**	**0.00**	**3,138,176.97**
BABLD0818	**PROYECTOS DE DESARROLLO REGIONAL**							
106	SECRETARÍA DE LAS INFRAESTRUCTURAS Y EL ORDENAMIENTO TERRITORIAL SUSTENTABLE	0.00	584,950.00	584,950.00	0.00	0.00	0.00	584,950.00
115	INVERSIÓN, PREVISIÓN Y PARIPASSU	0.00	0.00	0.00	0.00	0.00	0.00	0.00
902	INVERSIÓN CONCERTADA	0.00	109,671,505.30	109,671,505.30	109,671,505.30	109,671,505.30	109,671,505.30	0.00
	TOTAL CLAVE DE FINANCIAMIENTO:	**0.00**	**110,256,455.30**	**110,256,455.30**	**109,671,505.30**	**109,671,505.30**	**109,671,505.30**	**584,950.00**
BABLD0916	**PROGRAMAS REGIONALES CUENTA DOS**							
115	INVERSIÓN, PREVISIÓN Y PARIPASSU	0.00	0.00	0.00	0.00	0.00	0.00	0.00
512	COMISIÓN ESTATAL DEL AGUA	0.00	2,634,778.56	2,634,778.56	2,634,778.56	2,634,778.56	0.00	0.00
	TOTAL CLAVE DE FINANCIAMIENTO:	**0.00**	**2,634,778.56**	**2,634,778.56**	**2,634,778.56**	**2,634,778.56**	**0.00**	**0.00**
BABLD0918	**PROGRAMAS REGIONALES CUENTA DOS**							
115	INVERSIÓN, PREVISIÓN Y PARIPASSU	0.00	0.00	0.00	0.00	0.00	0.00	0.00
	TOTAL CLAVE DE FINANCIAMIENTO:	**0.00**	**0.00**	**0.00**	**0.00**	**0.00**	**0.00**	**0.00**
BABLD1013	**PROGRAMAS REGIONALES PAVIMENTACION**							
106	SECRETARÍA DE LAS INFRAESTRUCTURAS Y EL ORDENAMIENTO TERRITORIAL SUSTENTABLE	0.00	650,195.42	650,195.42	0.00	0.00	0.00	650,195.42

Cve	Concepto	Aprobado 1	Ampliaciones / Reducciones 2	Modificado 3 = (1+2)	Devengado 4	Ejercido 5	Pagado 6	Subejercicio 7 = (3-4)
	TOTAL CLAVE DE FINANCIAMIENTO:	**0.00**	**650,195.42**	**650,195.42**	**0.00**	**0.00**	**0.00**	**650,195.42**
BABLD1215	**PROGRAMAS REGIONALES**							
115	INVERSIÓN, PREVISIÓN Y PARIPASSU	0.00	4,005,487.26	4,005,487.26	0.00	0.00	0.00	4,005,487.26
	TOTAL CLAVE DE FINANCIAMIENTO:	**0.00**	**4,005,487.26**	**4,005,487.26**	**0.00**	**0.00**	**0.00**	**4,005,487.26**
BABLD1216	**PROGRAMAS REGIONALES**							
106	SECRETARÍA DE LAS INFRAESTRUCTURAS Y EL ORDENAMIENTO TERRITORIAL SUSTENTABLE	0.00	607.53	607.53	0.00	0.00	0.00	607.53
115	INVERSIÓN, PREVISIÓN Y PARIPASSU	0.00	0.00	0.00	0.00	0.00	0.00	0.00
512	COMISIÓN ESTATAL DEL AGUA	0.00	2,930,273.19	2,930,273.19	0.00	0.00	0.00	2,930,273.19
	TOTAL CLAVE DE FINANCIAMIENTO:	**0.00**	**2,930,880.72**	**2,930,880.72**	**0.00**	**0.00**	**0.00**	**2,930,880.72**
BABLD1217	**PROGRAMAS REGIONALES**							
115	INVERSIÓN, PREVISIÓN Y PARIPASSU	0.00	0.00	0.00	0.00	0.00	0.00	0.00
	TOTAL CLAVE DE FINANCIAMIENTO:	**0.00**	**0.00**	**0.00**	**0.00**	**0.00**	**0.00**	**0.00**
BABLD1218	**PROGRAMAS REGIONALES**							
115	INVERSIÓN, PREVISIÓN Y PARIPASSU	0.00	0.00	0.00	0.00	0.00	0.00	0.00
902	INVERSIÓN CONCERTADA	0.00	109,381,479.83	109,381,479.83	88,941,379.82	88,941,379.82	10,946,624.00	20,440,100.01
	TOTAL CLAVE DE FINANCIAMIENTO:	**0.00**	**109,381,479.83**	**109,381,479.83**	**88,941,379.82**	**88,941,379.82**	**10,946,624.00**	**20,440,100.01**
BABLD3618	**PROYECTOS DE DESARROLLO REGIONAL CUENTA DOS**							
106	SECRETARÍA DE LAS INFRAESTRUCTURAS Y EL ORDENAMIENTO TERRITORIAL SUSTENTABLE	0.00	1,787,665.00	1,787,665.00	0.00	0.00	0.00	1,787,665.00
115	INVERSIÓN, PREVISIÓN Y PARIPASSU	0.00	0.00	0.00	0.00	0.00	0.00	0.00
902	INVERSIÓN CONCERTADA	0.00	8,890,510.12	8,890,510.12	7,570,510.12	7,570,510.12	7,370,510.12	1,320,000.00
	TOTAL CLAVE DE FINANCIAMIENTO:	**0.00**	**10,678,175.12**	**10,678,175.12**	**7,570,510.12**	**7,570,510.12**	**7,370,510.12**	**3,107,665.00**
BABLD3718	**PROYECTOS DE DESARROLLO REGIONAL CUENTA TRES**							
115	INVERSIÓN, PREVISIÓN Y PARIPASSU	0.00	0.00	0.00	0.00	0.00	0.00	0.00
	TOTAL CLAVE DE FINANCIAMIENTO:	**0.00**	**0.00**	**0.00**	**0.00**	**0.00**	**0.00**	**0.00**
BABLF0116	**FONDO P/LA ACCESIBILIDAD EN EL TRANSP. PUBLICO P/PERSONAS CON DISC**							
115	INVERSIÓN, PREVISIÓN Y PARIPASSU	0.00	0.00	0.00	0.00	0.00	0.00	0.00
	TOTAL CLAVE DE FINANCIAMIENTO:	**0.00**	**0.00**	**0.00**	**0.00**	**0.00**	**0.00**	**0.00**
BABLF0117	**FONDO P/LA ACCESIBILIDAD EN EL TRANSP. PUBLICO P/PERSONAS CON DISC**							
115	INVERSIÓN, PREVISIÓN Y PARIPASSU	0.00	0.00	0.00	0.00	0.00	0.00	0.00
	TOTAL CLAVE DE FINANCIAMIENTO:	**0.00**	**0.00**	**0.00**	**0.00**	**0.00**	**0.00**	**0.00**
BABLF0118	**FONDO P/LA ACCESIBILIDAD EN EL TRANSP. PÚBLICO P/PERSONAS CON DISC**							
541	SISTEMA PARA EL DESARROLLO INTEGRAL DE LA FAMILIA DEL ESTADO DE OAXACA	0.00	3,094,545.59	3,094,545.59	0.00	0.00	0.00	3,094,545.59
	TOTAL CLAVE DE FINANCIAMIENTO:	**0.00**	**3,094,545.59**	**3,094,545.59**	**0.00**	**0.00**	**0.00**	**3,094,545.59**
BABLF0808	**PROGRAMA REGIONAL RG 23 (70 MDP)**							
540	SERVICIOS DE SALUD DEL ESTADO DE OAXACA	0.00	580,782.42	580,782.42	0.00	0.00	0.00	580,782.42
	TOTAL CLAVE DE FINANCIAMIENTO:	**0.00**	**580,782.42**	**580,782.42**	**0.00**	**0.00**	**0.00**	**580,782.42**
BABLG0317	**FORTALECE**							
106	SECRETARÍA DE LAS INFRAESTRUCTURAS Y EL ORDENAMIENTO TERRITORIAL SUSTENTABLE	0.00	1,914,729.61	1,914,729.61	0.00	0.00	0.00	1,914,729.61
115	INVERSIÓN, PREVISIÓN Y PARIPASSU	0.00	0.00	0.00	0.00	0.00	0.00	0.00
512	COMISIÓN ESTATAL DEL AGUA	0.00	22,895,173.55	22,895,173.55	21,084,303.26	21,084,303.26	19,164,537.19	1,810,870.29
	TOTAL CLAVE DE FINANCIAMIENTO:	**0.00**	**24,809,903.16**	**24,809,903.16**	**21,084,303.26**	**21,084,303.26**	**19,164,537.19**	**3,725,599.90**
BABLG0318	**FORTALECE**							
115	INVERSIÓN, PREVISIÓN Y PARIPASSU	534,449,239.00	0.00	534,449,239.00	0.00	0.00	0.00	534,449,239.00
	TOTAL CLAVE DE FINANCIAMIENTO:	**534,449,239.00**	**0.00**	**534,449,239.00**	**0.00**	**0.00**	**0.00**	**534,449,239.00**
BABLG1016	**FORTALECIMIENTO FINANCIERO PARA INVERSION CUENTA CUATRO**							
115	INVERSIÓN, PREVISIÓN Y PARIPASSU	0.00	0.00	0.00	0.00	0.00	0.00	0.00
	TOTAL CLAVE DE FINANCIAMIENTO:	**0.00**	**0.00**	**0.00**	**0.00**	**0.00**	**0.00**	**0.00**

Cve	Concepto	Aprobado 1	Ampliaciones / Reducciones 2	Modificado 3 = (1+2)	Devengado 4	Ejercido 5	Pagado 6	Subejercicio 7 = (3-4)
BABLG1217	**FONDO PARA EL FORTALECIMIENTO FINANCIERO PARA INVERSION**							
115	INVERSIÓN, PREVISIÓN Y PARIPASSU	0.00	0.00	0.00	0.00	0.00	0.00	0.00
	TOTAL CLAVE DE FINANCIAMIENTO:	**0.00**	**0.00**	**0.00**	**0.00**	**0.00**	**0.00**	**0.00**
BABLG1218	**FONDO PARA EL FORTALECIMIENTO FINANCIERO PARA INVERSION**							
115	INVERSIÓN, PREVISIÓN Y PARIPASSU	0.00	0.00	0.00	0.00	0.00	0.00	0.00
902	INVERSIÓN CONCERTADA	0.00	140,992,111.70	140,992,111.70	137,492,091.26	137,492,091.26	124,842,513.26	3,500,020.44
	TOTAL CLAVE DE FINANCIAMIENTO:	**0.00**	**140,992,111.70**	**140,992,111.70**	**137,492,091.26**	**137,492,091.26**	**124,842,513.26**	**3,500,020.44**
BABLG1517	**FORTALECE CUENTA DOS**							
106	SECRETARÍA DE LAS INFRAESTRUCTURAS Y EL ORDENAMIENTO TERRITORIAL SUSTENTABLE	0.00	83,360.45	83,360.45	0.00	0.00	0.00	83,360.45
115	INVERSIÓN, PREVISIÓN Y PARIPASSU	0.00	0.00	0.00	0.00	0.00	0.00	0.00
512	COMISIÓN ESTATAL DEL AGUA	0.00	13,073,242.86	13,073,242.86	6,258,407.41	6,258,407.41	6,179,870.93	6,814,835.45
	TOTAL CLAVE DE FINANCIAMIENTO:	**0.00**	**13,156,603.31**	**13,156,603.31**	**6,258,407.41**	**6,258,407.41**	**6,179,870.93**	**6,898,195.90**
BABLG1617	**FORTALECE CUENTA TRES**							
115	INVERSIÓN, PREVISIÓN Y PARIPASSU	0.00	0.00	0.00	0.00	0.00	0.00	0.00
512	COMISIÓN ESTATAL DEL AGUA	0.00	1,989,620.20	1,989,620.20	1,903,346.21	1,903,346.21	1,903,346.21	86,273.99
	TOTAL CLAVE DE FINANCIAMIENTO:	**0.00**	**1,989,620.20**	**1,989,620.20**	**1,903,346.21**	**1,903,346.21**	**1,903,346.21**	**86,273.99**
BABLG1717	**FONDO PARA EL FORTALECIMIENTO FINANCIERO PARA INVERSION CUENTA TRES**							
106	SECRETARÍA DE LAS INFRAESTRUCTURAS Y EL ORDENAMIENTO TERRITORIAL SUSTENTABLE	0.00	10,000,000.00	10,000,000.00	9,830,199.98	9,830,199.98	3,000,000.00	169,800.02
115	INVERSIÓN, PREVISIÓN Y PARIPASSU	0.00	0.00	0.00	0.00	0.00	0.00	0.00
	TOTAL CLAVE DE FINANCIAMIENTO:	**0.00**	**10,000,000.00**	**10,000,000.00**	**9,830,199.98**	**9,830,199.98**	**3,000,000.00**	**169,800.02**
BABLG1817	**FONDO PARA EL FORTALECIMIENTO FINANCIERO PARA INVERSION CUENTA DOS**							
115	INVERSIÓN, PREVISIÓN Y PARIPASSU	0.00	0.00	0.00	0.00	0.00	0.00	0.00
501	CAMINOS Y AEROPISTAS DE OAXACA	0.00	4,935,741.72	4,935,741.72	4,935,741.72	4,935,741.72	4,935,741.72	0.00
	TOTAL CLAVE DE FINANCIAMIENTO:	**0.00**	**4,935,741.72**	**4,935,741.72**	**4,935,741.72**	**4,935,741.72**	**4,935,741.72**	**0.00**
BABLG1818	**FONDO PARA EL FORTALECIMIENTO FINANCIERO PARA INVERSION CUENTA DOS**							
115	INVERSIÓN, PREVISIÓN Y PARIPASSU	0.00	0.00	0.00	0.00	0.00	0.00	0.00
902	INVERSIÓN CONCERTADA	0.00	175,942,400.00	175,942,400.00	115,975,520.00	115,975,520.00	2,500,000.00	59,966,880.00
	TOTAL CLAVE DE FINANCIAMIENTO:	**0.00**	**175,942,400.00**	**175,942,400.00**	**115,975,520.00**	**115,975,520.00**	**2,500,000.00**	**59,966,880.00**
BABLG1917	**FONDO PARA EL FORTALECIMIENTO FINANCIERO PARA INVERSION CUENTA CUATRO**							
106	SECRETARÍA DE LAS INFRAESTRUCTURAS Y EL ORDENAMIENTO TERRITORIAL SUSTENTABLE	0.00	85,688,967.28	85,688,967.28	84,258,240.87	84,258,240.87	7,598,716.64	1,430,726.41
115	INVERSIÓN, PREVISIÓN Y PARIPASSU	0.00	0.00	0.00	0.00	0.00	0.00	0.00
539	SERVICIOS DE AGUA POTABLE Y ALCANTARILLADO DE OAXACA	0.00	69,740,752.42	69,740,752.42	11,261,715.15	11,261,715.15	11,261,715.15	58,479,037.27
902	INVERSIÓN CONCERTADA	0.00	900,000.00	900,000.00	900,000.00	900,000.00	900,000.00	0.00
	TOTAL CLAVE DE FINANCIAMIENTO:	**0.00**	**156,329,719.70**	**156,329,719.70**	**96,419,956.02**	**96,419,956.02**	**19,760,431.79**	**59,909,763.68**
BABLG2017	**FONDO PARA EL FORTALECIMIENTO FINANCIERO PARA INVERSIÓN CUENTA CINCO**							
106	SECRETARÍA DE LAS INFRAESTRUCTURAS Y EL ORDENAMIENTO TERRITORIAL SUSTENTABLE	0.00	2,100,000.00	2,100,000.00	2,078,800.00	2,078,800.00	0.00	21,200.00
115	INVERSIÓN, PREVISIÓN Y PARIPASSU	0.00	0.00	0.00	0.00	0.00	0.00	0.00
501	CAMINOS Y AEROPISTAS DE OAXACA	0.00	30,396,218.75	30,396,218.75	22,879,719.11	22,879,719.11	22,879,719.11	7,516,499.64
	TOTAL CLAVE DE FINANCIAMIENTO:	**0.00**	**32,496,218.75**	**32,496,218.75**	**24,958,519.11**	**24,958,519.11**	**22,879,719.11**	**7,537,699.64**
BABLG2117	**FONDO PARA EL FORTALECIMIENTO FINANCIERO PARA INVERSION CUENTA 6**							
106	SECRETARÍA DE LAS INFRAESTRUCTURAS Y EL ORDENAMIENTO TERRITORIAL SUSTENTABLE	0.00	19,992,362.46	19,992,362.46	18,139,319.11	18,139,319.11	305,839.94	1,853,043.35
115	INVERSIÓN, PREVISIÓN Y PARIPASSU	0.00	0.00	0.00	0.00	0.00	0.00	0.00
	TOTAL CLAVE DE FINANCIAMIENTO:	**0.00**	**19,992,362.46**	**19,992,362.46**	**18,139,319.11**	**18,139,319.11**	**305,839.94**	**1,853,043.35**
BABLG3216	**FORTALECIMIENTO PARA INVERSION CUENTA DOS**							
106	SECRETARÍA DE LAS INFRAESTRUCTURAS Y EL ORDENAMIENTO TERRITORIAL SUSTENTABLE	0.00	85,073.68	85,073.68	0.00	0.00	0.00	85,073.68
	TOTAL CLAVE DE FINANCIAMIENTO:	**0.00**	**85,073.68**	**85,073.68**	**0.00**	**0.00**	**0.00**	**85,073.68**

Cve	Concepto	Aprobado 1	Ampliaciones / Reducciones 2	Modificado 3 = (1+2)	Devengado 4	Ejercido 5	Pagado 6	Subejercicio 7 = (3-4)
BABLH0617	**FONDO DE CULTURA**							
115	INVERSIÓN, PREVISIÓN Y PARIPASSU	0.00	0.00	0.00	0.00	0.00	0.00	0.00
	TOTAL CLAVE DE FINANCIAMIENTO:	**0.00**	**0.00**	**0.00**	**0.00**	**0.00**	**0.00**	**0.00**
BABLJ0715	**FONDO DE INFRAESTRUCTURA DEPORTIVA**							
115	INVERSIÓN, PREVISIÓN Y PARIPASSU	0.00	0.00	0.00	0.00	0.00	0.00	0.00
	TOTAL CLAVE DE FINANCIAMIENTO:	**0.00**	**0.00**	**0.00**	**0.00**	**0.00**	**0.00**	**0.00**
BABLZ1115	**CONTINGENCIAS ECONOMICAS**							
115	INVERSIÓN, PREVISIÓN Y PARIPASSU	0.00	0.00	0.00	0.00	0.00	0.00	0.00
	TOTAL CLAVE DE FINANCIAMIENTO:	**0.00**	**0.00**	**0.00**	**0.00**	**0.00**	**0.00**	**0.00**
BABLZ1215	**FONDO SUR SURESTE FONSUR**							
115	INVERSIÓN, PREVISIÓN Y PARIPASSU	0.00	0.00	0.00	0.00	0.00	0.00	0.00
540	SERVICIOS DE SALUD DEL ESTADO DE OAXACA	0.00	4,994,999.96	4,994,999.96	4,994,999.96	4,994,999.96	4,994,999.96	0.00
	TOTAL CLAVE DE FINANCIAMIENTO:	**0.00**	**4,994,999.96**	**4,994,999.96**	**4,994,999.96**	**4,994,999.96**	**4,994,999.96**	**0.00**
BABLZ1216	**FONDO SUR SURESTE FONSUR**							
115	INVERSIÓN, PREVISIÓN Y PARIPASSU	0.00	0.00	0.00	0.00	0.00	0.00	0.00
	TOTAL CLAVE DE FINANCIAMIENTO:	**0.00**	**0.00**	**0.00**	**0.00**	**0.00**	**0.00**	**0.00**
BABLZ1416	**FIDEICOMISO PARA LA INFRAESTRUCTURA DE LOS ESTADOS (FIES)**							
115	INVERSIÓN, PREVISIÓN Y PARIPASSU	0.00	0.00	0.00	0.00	0.00	0.00	0.00
	TOTAL CLAVE DE FINANCIAMIENTO:	**0.00**	**0.00**	**0.00**	**0.00**	**0.00**	**0.00**	**0.00**
BABLZ1417	**FIDEICOMISO PARA LA INFRAESTRUCTURA DE LOS ESTADOS (FIES)**							
106	SECRETARÍA DE LAS INFRAESTRUCTURAS Y EL ORDENAMIENTO TERRITORIAL SUSTENTABLE	0.00	488,592.00	488,592.00	0.00	0.00	0.00	488,592.00
114	SECRETARÍA DE FINANZAS	0.00	500,000.00	500,000.00	0.00	0.00	0.00	500,000.00
115	INVERSIÓN, PREVISIÓN Y PARIPASSU	0.00	0.00	0.00	0.00	0.00	0.00	0.00
501	CAMINOS Y AEROPISTAS DE OAXACA	0.00	10,906,196.31	10,906,196.31	29,103.35	29,103.35	0.00	10,877,092.96
512	COMISIÓN ESTATAL DEL AGUA	0.00	20,815,850.51	20,815,850.51	0.00	0.00	0.00	20,815,850.51
539	SERVICIOS DE AGUA POTABLE Y ALCANTARILLADO DE OAXACA	0.00	7,900,092.03	7,900,092.03	0.00	0.00	0.00	7,900,092.03
601	FIDEICOMISO PARA EL DESARROLLO LOGÍSTICO DEL ESTADO DE OAXACA	0.00	0.00	0.00	0.00	0.00	0.00	0.00
902	INVERSIÓN CONCERTADA	0.00	5,002,884.84	5,002,884.84	3,110,233.93	3,110,233.93	3,110,233.93	1,892,650.91
	TOTAL CLAVE DE FINANCIAMIENTO:	**0.00**	**45,613,615.69**	**45,613,615.69**	**3,139,337.28**	**3,139,337.28**	**3,110,233.93**	**42,474,278.41**
BABLZ2015	**CONTINGENCIAS ECONOMICAS PARA INVERSION 631 MDP**							
115	INVERSIÓN, PREVISIÓN Y PARIPASSU	0.00	0.00	0.00	0.00	0.00	0.00	0.00
	TOTAL CLAVE DE FINANCIAMIENTO:	**0.00**	**0.00**	**0.00**	**0.00**	**0.00**	**0.00**	**0.00**
BABLZ2217	**FONDO PRODUCTORES DE HIDROCARBUROS**							
106	SECRETARÍA DE LAS INFRAESTRUCTURAS Y EL ORDENAMIENTO TERRITORIAL SUSTENTABLE	0.00	12.74	12.74	0.00	0.00	0.00	12.74
115	INVERSIÓN, PREVISIÓN Y PARIPASSU	0.00	0.00	0.00	0.00	0.00	0.00	0.00
901	MUNICIPIOS - PARTICIPACIONES Y APORTACIONES	0.00	52,144.00	52,144.00	52,144.00	52,144.00	52,144.00	0.00
	TOTAL CLAVE DE FINANCIAMIENTO:	**0.00**	**52,156.74**	**52,156.74**	**52,144.00**	**52,144.00**	**52,144.00**	**12.74**
BABLZ2218	**FONDO PRODUCTORES DE HIDROCARBUROS**							
901	MUNICIPIOS - PARTICIPACIONES Y APORTACIONES	0.00	217,817.00	217,817.00	217,817.00	217,817.00	217,817.00	0.00
	TOTAL CLAVE DE FINANCIAMIENTO:	**0.00**	**217,817.00**	**217,817.00**	**217,817.00**	**217,817.00**	**217,817.00**	**0.00**
BABLZ2315	**CONTINGENCIAS ECONOMICAS PARA INVERSION 2015 CUENTA CUATRO**							
115	INVERSIÓN, PREVISIÓN Y PARIPASSU	0.00	0.00	0.00	0.00	0.00	0.00	0.00
129	SECRETARÍA DE TURISMO	0.00	17,497,592.67	17,497,592.67	0.00	0.00	0.00	17,497,592.67
	TOTAL CLAVE DE FINANCIAMIENTO:	**0.00**	**17,497,592.67**	**17,497,592.67**	**0.00**	**0.00**	**0.00**	**17,497,592.67**
BABNA0117	**ESTABLECIMIENTO DE INDICADORES CONACYT UTM**							
550	UNIVERSIDAD TECNOLÓGICA DE LA MIXTECA	0.00	88,268.29	88,268.29	88,268.29	88,268.29	88,268.29	0.00
	TOTAL CLAVE DE FINANCIAMIENTO:	**0.00**	**88,268.29**	**88,268.29**	**88,268.29**	**88,268.29**	**88,268.29**	**0.00**
BABNA0217	**EVALUACION DEL POTENCIAL CONACYT UMAR**							
548	UNIVERSIDAD DEL MAR	0.00	995,998.22	995,998.22	68,622.30	68,622.30	68,622.30	927,375.92
	TOTAL CLAVE DE FINANCIAMIENTO:	**0.00**	**995,998.22**	**995,998.22**	**68,622.30**	**68,622.30**	**68,622.30**	**927,375.92**
BABNA0317	**CALAMARES RECURSO PESQUERO UMAR CONACYT**							
548	UNIVERSIDAD DEL MAR	0.00	351,360.85	351,360.85	38,710.71	38,710.71	38,710.71	312,650.14

Cve	Concepto	Aprobado 1	Ampliaciones / Reducciones 2	Modificado 3 = (1+2)	Devengado 4	Ejercido 5	Pagado 6	Subejercicio 7 = (3-4)
	TOTAL CLAVE DE FINANCIAMIENTO:	**0.00**	**351,360.85**	**351,360.85**	**38,710.71**	**38,710.71**	**38,710.71**	**312,650.14**
BABNA0416	**NANOESTRUCTURAS DE CIRCONIA IMPURIFICADA CONACYT UTM**							
550	UNIVERSIDAD TECNOLÓGICA DE LA MIXTECA	0.00	274,120.49	274,120.49	52,048.74	52,048.74	52,048.74	222,071.75
	TOTAL CLAVE DE FINANCIAMIENTO:	**0.00**	**274,120.49**	**274,120.49**	**52,048.74**	**52,048.74**	**52,048.74**	**222,071.75**
BABNA0517	**MOLIENDA MECANICA DE ALTA ENERGIA UNPA CONACYT**							
549	UNIVERSIDAD DEL PAPALOAPAN	0.00	364,094.21	364,094.21	154,388.20	154,388.20	154,388.20	209,706.01
	TOTAL CLAVE DE FINANCIAMIENTO:	**0.00**	**364,094.21**	**364,094.21**	**154,388.20**	**154,388.20**	**154,388.20**	**209,706.01**
BABNA0618	**I ENCUENTRO DE MATERIALES AVANZADOS EN OAXACA (EMAO) CONACYT UTM**							
550	UNIVERSIDAD TECNOLÓGICA DE LA MIXTECA	0.00	150,000.00	150,000.00	45,379.61	45,379.61	0.00	104,620.39
	TOTAL CLAVE DE FINANCIAMIENTO:	**0.00**	**150,000.00**	**150,000.00**	**45,379.61**	**45,379.61**	**0.00**	**104,620.39**
BABNA0718	**DES.CEREAL ENRIQUECIDO CON MORINGA OLEIFERA P/COMBATIR LA DESNUTRICION EN NINOS CONACYT UTM**							
550	UNIVERSIDAD TECNOLÓGICA DE LA MIXTECA	0.00	558,500.00	558,500.00	0.00	0.00	0.00	558,500.00
	TOTAL CLAVE DE FINANCIAMIENTO:	**0.00**	**558,500.00**	**558,500.00**	**0.00**	**0.00**	**0.00**	**558,500.00**
BABNA3214	**DESARROLLO DE UNA BEBIDA CONACYT UTM**							
115	INVERSIÓN, PREVISIÓN Y PARIPASSU	0.00	0.00	0.00	0.00	0.00	0.00	0.00
	TOTAL CLAVE DE FINANCIAMIENTO:	**0.00**	**0.00**	**0.00**	**0.00**	**0.00**	**0.00**	**0.00**
BABNA5015	**DESARROLLO DE UN SOFTWARE CONACYT UTM**							
550	UNIVERSIDAD TECNOLÓGICA DE LA MIXTECA	0.00	35,626.25	35,626.25	35,626.25	35,626.25	35,626.25	0.00
	TOTAL CLAVE DE FINANCIAMIENTO:	**0.00**	**35,626.25**	**35,626.25**	**35,626.25**	**35,626.25**	**35,626.25**	**0.00**
BABNA5115	**ESTUDIO DE LA DINAMICA MICROBIANA CONACYT UTM**							
550	UNIVERSIDAD TECNOLÓGICA DE LA MIXTECA	0.00	179,410.63	179,410.63	27,533.30	27,533.30	17,164.55	151,877.33
	TOTAL CLAVE DE FINANCIAMIENTO:	**0.00**	**179,410.63**	**179,410.63**	**27,533.30**	**27,533.30**	**17,164.55**	**151,877.33**
BABNA5716	**FORTALECIMIENTO DE TALENTOS OAXAQUEÑOS UNPA CONTINUACION**							
115	INVERSIÓN, PREVISIÓN Y PARIPASSU	0.00	0.00	0.00	0.00	0.00	0.00	0.00
	TOTAL CLAVE DE FINANCIAMIENTO:	**0.00**	**0.00**	**0.00**	**0.00**	**0.00**	**0.00**	**0.00**
BABNA5816	**GUELAGUETZA MATEMATICA UNPA CONACYT**							
115	INVERSIÓN, PREVISIÓN Y PARIPASSU	0.00	0.00	0.00	0.00	0.00	0.00	0.00
	TOTAL CLAVE DE FINANCIAMIENTO:	**0.00**	**0.00**	**0.00**	**0.00**	**0.00**	**0.00**	**0.00**
BABNZ0218	**IV FORO PROD ANIMAL TROPICO Y II FORO AGRICULTURA TROPICAL UNPA**							
549	UNIVERSIDAD DEL PAPALOAPAN	0.00	65,000.00	65,000.00	16,498.97	16,498.97	16,498.97	48,501.03
	TOTAL CLAVE DE FINANCIAMIENTO:	**0.00**	**65,000.00**	**65,000.00**	**16,498.97**	**16,498.97**	**16,498.97**	**48,501.03**
BABNZ3317	**INCORPORACION DE MUJERES INDIGENAS EN POSGRADOS PARA EL FORTALECIMIENTO REGIONAL**							
519	CONSEJO OAXAQUEÑO DE CIENCIA, TECNOLOGÍA E INNOVACIóN.	0.00	1,057,506.00	1,057,506.00	110,000.00	110,000.00	0.00	947,506.00
	TOTAL CLAVE DE FINANCIAMIENTO:	**0.00**	**1,057,506.00**	**1,057,506.00**	**110,000.00**	**110,000.00**	**0.00**	**947,506.00**
BABNZ3717	**DIFUSIÓN Y DIVULGACIÓN DE LA CIENCIA, TECNOLOGÍA Y LA INNOVACIÓN EN LAS ENTIDADES FEDERATIVAS, OAXAC**							
519	CONSEJO OAXAQUEÑO DE CIENCIA, TECNOLOGÍA E INNOVACIóN.	0.00	1,305,459.40	1,305,459.40	1,208,023.36	1,208,023.36	0.00	97,436.04
	TOTAL CLAVE DE FINANCIAMIENTO:	**0.00**	**1,305,459.40**	**1,305,459.40**	**1,208,023.36**	**1,208,023.36**	**0.00**	**97,436.04**
BABNZ4614	**SISTEMA DE CONSTRUCCION DE VIVIENDA CONACYT UNPA**							
549	UNIVERSIDAD DEL PAPALOAPAN	0.00	16,000.02	16,000.02	0.00	0.00	0.00	16,000.02
	TOTAL CLAVE DE FINANCIAMIENTO:	**0.00**	**16,000.02**	**16,000.02**	**0.00**	**0.00**	**0.00**	**16,000.02**
BABNZ6116	**IDENTIFICACION SEMI O AUTOMATICA DE DESLAVES CONACYT UMAR**							
115	INVERSIÓN, PREVISIÓN Y PARIPASSU	0.00	0.00	0.00	0.00	0.00	0.00	0.00
548	UNIVERSIDAD DEL MAR	0.00	25,080.83	25,080.83	25,080.83	25,080.83	25,080.83	0.00
	TOTAL CLAVE DE FINANCIAMIENTO:	**0.00**	**25,080.83**	**25,080.83**	**25,080.83**	**25,080.83**	**25,080.83**	**0.00**

Cve	Concepto	Aprobado 1	Ampliaciones / Reducciones 2	Modificado 3 = (1+2)	Devengado 4	Ejercido 5	Pagado 6	Subejercicio 7 = (3-4)
BABNZ6717	**PROGRAMA DE MONITOREO PERMANENTE CONACYT UMAR**							
548	UNIVERSIDAD DEL MAR	0.00	2,065,538.69	2,065,538.69	1,504,406.80	1,504,406.80	1,504,406.80	561,131.89
	TOTAL CLAVE DE FINANCIAMIENTO:	**0.00**	**2,065,538.69**	**2,065,538.69**	**1,504,406.80**	**1,504,406.80**	**1,504,406.80**	**561,131.89**
BABNZ6816	**ASOCIACIONES FAUNISTICAS CONACYT UMAR**							
548	UNIVERSIDAD DEL MAR	0.00	88,529.14	88,529.14	81,524.97	81,524.97	81,524.97	7,004.17
	TOTAL CLAVE DE FINANCIAMIENTO:	**0.00**	**88,529.14**	**88,529.14**	**81,524.97**	**81,524.97**	**81,524.97**	**7,004.17**
BABNZ6916	**SINTESIS Y CARACTERIZACION CONACYT UNPA**							
549	UNIVERSIDAD DEL PAPALOAPAN	0.00	136,778.95	136,778.95	122,456.07	122,456.07	122,456.07	14,322.88
	TOTAL CLAVE DE FINANCIAMIENTO:	**0.00**	**136,778.95**	**136,778.95**	**122,456.07**	**122,456.07**	**122,456.07**	**14,322.88**
BABNZ7016	**ASOCIACIONES FAUNISTICAS CONACYT**							
548	UNIVERSIDAD DEL MAR	0.00	261,120.00	261,120.00	26,703.72	26,703.72	26,703.72	234,416.28
	TOTAL CLAVE DE FINANCIAMIENTO:	**0.00**	**261,120.00**	**261,120.00**	**26,703.72**	**26,703.72**	**26,703.72**	**234,416.28**
BABPA0116	**CENTRO DE LAS ARTES SAN AGUSTÍN**							
504	CENTRO DE LAS ARTES DE SAN AGUSTÍN	0.00	480,887.44	480,887.44	458,561.05	458,561.05	458,561.05	22,326.39
	TOTAL CLAVE DE FINANCIAMIENTO:	**0.00**	**480,887.44**	**480,887.44**	**458,561.05**	**458,561.05**	**458,561.05**	**22,326.39**
BABPA0118	**CENTRO DE LAS ARTES SAN AGUSTÍN**							
504	CENTRO DE LAS ARTES DE SAN AGUSTÍN	0.00	400,000.00	400,000.00	202,115.51	202,115.51	202,115.51	197,884.49
	TOTAL CLAVE DE FINANCIAMIENTO:	**0.00**	**400,000.00**	**400,000.00**	**202,115.51**	**202,115.51**	**202,115.51**	**197,884.49**
BABPA0217	**CENTRO DE LAS ARTES SAN AGUSTIN PRODUCTOS FINANCIEROS 2011-2016**							
504	CENTRO DE LAS ARTES DE SAN AGUSTÍN	0.00	217,337.00	217,337.00	208,876.59	208,876.59	208,876.59	8,460.41
	TOTAL CLAVE DE FINANCIAMIENTO:	**0.00**	**217,337.00**	**217,337.00**	**208,876.59**	**208,876.59**	**208,876.59**	**8,460.41**
BABPB0317	**ESTIMULO A LA CREACION Y DESARROLLO ARTISTICO**							
110	SECRETARÍA DE LAS CULTURAS Y ARTES DE OAXACA	0.00	260,000.00	260,000.00	260,000.00	260,000.00	215,000.00	0.00
	TOTAL CLAVE DE FINANCIAMIENTO:	**0.00**	**260,000.00**	**260,000.00**	**260,000.00**	**260,000.00**	**215,000.00**	**0.00**
BABPB1516	**GUELAGUETZA FEDERAL**							
115	INVERSIÓN, PREVISIÓN Y PARIPASSU	0.00	15,264.08	15,264.08	0.00	0.00	0.00	15,264.08
	TOTAL CLAVE DE FINANCIAMIENTO:	**0.00**	**15,264.08**	**15,264.08**	**0.00**	**0.00**	**0.00**	**15,264.08**
BABPC0117	**PACMYC**							
110	SECRETARÍA DE LAS CULTURAS Y ARTES DE OAXACA	0.00	3,000,000.00	3,000,000.00	2,930,177.22	2,930,177.22	2,930,177.22	69,822.78
	TOTAL CLAVE DE FINANCIAMIENTO:	**0.00**	**3,000,000.00**	**3,000,000.00**	**2,930,177.22**	**2,930,177.22**	**2,930,177.22**	**69,822.78**
BABPC0217	**ENCUENTRO REGIONAL PACMYC OAXACA**							
110	SECRETARÍA DE LAS CULTURAS Y ARTES DE OAXACA	0.00	600,000.00	600,000.00	600,000.00	600,000.00	600,000.00	0.00
	TOTAL CLAVE DE FINANCIAMIENTO:	**0.00**	**600,000.00**	**600,000.00**	**600,000.00**	**600,000.00**	**600,000.00**	**0.00**
BABPZ0117	**CULTURA INFANTIL**							
110	SECRETARÍA DE LAS CULTURAS Y ARTES DE OAXACA	0.00	1,378,678.12	1,378,678.12	531,373.08	531,373.08	499,096.01	847,305.04
	TOTAL CLAVE DE FINANCIAMIENTO:	**0.00**	**1,378,678.12**	**1,378,678.12**	**531,373.08**	**531,373.08**	**499,096.01**	**847,305.04**
BABPZ0217	**APOYO A LA INFRAESTRUCTURA CULTURAL DE LOS ESTADOS**							
528	INSTITUTO DEL PATRIMONIO CULTURAL DEL ESTADO DE OAXACA	0.00	13,000,000.00	13,000,000.00	8,395,309.14	8,395,309.14	2,634,918.84	4,604,690.86
	TOTAL CLAVE DE FINANCIAMIENTO:	**0.00**	**13,000,000.00**	**13,000,000.00**	**8,395,309.14**	**8,395,309.14**	**2,634,918.84**	**4,604,690.86**
BABPZ0317	**PROGR MEX, CULTURA PARA ARMONIA**							
110	SECRETARÍA DE LAS CULTURAS Y ARTES DE OAXACA	0.00	139,000.00	139,000.00	139,000.00	139,000.00	139,000.00	0.00
	TOTAL CLAVE DE FINANCIAMIENTO:	**0.00**	**139,000.00**	**139,000.00**	**139,000.00**	**139,000.00**	**139,000.00**	**0.00**
BABPZ0517	**EL TREN DEL ATARDECER, DIFUSIÓN Y PROMOCIÓN DE LA DIVERSIDAD CULTURAL DEL ISTMO DE TEHUANTEPEC**							
110	SECRETARÍA DE LAS CULTURAS Y ARTES DE OAXACA	0.00	66,000.00	66,000.00	66,000.00	66,000.00	0.00	0.00
	TOTAL CLAVE DE FINANCIAMIENTO:	**0.00**	**66,000.00**	**66,000.00**	**66,000.00**	**66,000.00**	**0.00**	**0.00**
BABPZ0618	**DESARROLLO CULTURAL MUNICIPAL DE OAXACA**							
110	SECRETARÍA DE LAS CULTURAS Y ARTES DE OAXACA	0.00	2,709,931.00	2,709,931.00	2,687,211.21	2,687,211.21	77,280.21	22,719.79
	TOTAL CLAVE DE FINANCIAMIENTO:	**0.00**	**2,709,931.00**	**2,709,931.00**	**2,687,211.21**	**2,687,211.21**	**77,280.21**	**22,719.79**
BABPZ0717	**X**							

Cve	Concepto	Aprobado 1	Ampliaciones / Reducciones 2	Modificado 3 = (1+2)	Devengado 4	Ejercido 5	Pagado 6	Subejercicio 7 = (3-4)
BABPZ0717	**X**							
115	INVERSIÓN, PREVISIÓN Y PARIPASSU	0.00	0.00	0.00	0.00	0.00	0.00	0.00
	TOTAL CLAVE DE FINANCIAMIENTO:	**0.00**	**0.00**	**0.00**	**0.00**	**0.00**	**0.00**	**0.00**
BABPZ2816	**FOMENTO A LA EXPRESION CULTURAL DE LAS AGRUPACIONES MUSICALES Y ARTISTICAS POPULARES DE OAXACA**							
110	SECRETARÍA DE LAS CULTURAS Y ARTES DE OAXACA	0.00	626,143.64	626,143.64	626,143.64	626,143.64	626,143.64	0.00
	TOTAL CLAVE DE FINANCIAMIENTO:	**0.00**	**626,143.64**	**626,143.64**	**626,143.64**	**626,143.64**	**626,143.64**	**0.00**
BABPZ3317	**APOYO A INSTITUCIONES ESTATALES DE CULTURA**							
110	SECRETARÍA DE LAS CULTURAS Y ARTES DE OAXACA	0.00	1,781,493.98	1,781,493.98	1,389,165.18	1,389,165.18	781,319.98	392,328.80
	TOTAL CLAVE DE FINANCIAMIENTO:	**0.00**	**1,781,493.98**	**1,781,493.98**	**1,389,165.18**	**1,389,165.18**	**781,319.98**	**392,328.80**
BABQA0115	**PEMEX CAPITAL**							
106	SECRETARÍA DE LAS INFRAESTRUCTURAS Y EL ORDENAMIENTO TERRITORIAL SUSTENTABLE	0.00	700.00	700.00	0.00	0.00	0.00	700.00
	TOTAL CLAVE DE FINANCIAMIENTO:	**0.00**	**700.00**	**700.00**	**0.00**	**0.00**	**0.00**	**700.00**
BABQA9914	**CUENTAS PRESUPUESTALES SIN SALDO FINANCIERO**							
115	INVERSIÓN, PREVISIÓN Y PARIPASSU	0.00	0.00	0.00	0.00	0.00	0.00	0.00
	TOTAL CLAVE DE FINANCIAMIENTO:	**0.00**	**0.00**	**0.00**	**0.00**	**0.00**	**0.00**	**0.00**
BABZA0118	**PROGRAMA DE FORTALECIMIENTO A LA TRANSVERSALIDAD DE LA PERSPECTIVA DE GENERO**							
130	SECRETARÍA DE LA MUJER OAXAQUEÑA	0.00	2,863,875.00	2,863,875.00	218,250.00	218,250.00	0.00	2,645,625.00
	TOTAL CLAVE DE FINANCIAMIENTO:	**0.00**	**2,863,875.00**	**2,863,875.00**	**218,250.00**	**218,250.00**	**0.00**	**2,645,625.00**
BABZB0118	**PROGRAMA DE INFRAESTRUCTURA INDIGENA**							
106	SECRETARÍA DE LAS INFRAESTRUCTURAS Y EL ORDENAMIENTO TERRITORIAL SUSTENTABLE	0.00	0.00	0.00	0.00	0.00	0.00	0.00
115	INVERSIÓN, PREVISIÓN Y PARIPASSU	0.00	0.00	0.00	0.00	0.00	0.00	0.00
501	CAMINOS Y AEROPISTAS DE OAXACA	0.00	12,670,987.01	12,670,987.01	0.00	0.00	0.00	12,670,987.01
512	COMISIÓN ESTATAL DEL AGUA	0.00	1,065,441.25	1,065,441.25	0.00	0.00	0.00	1,065,441.25
902	INVERSIÓN CONCERTADA	0.00	113,988,880.32	113,988,880.32	14,662,088.07	14,662,088.07	0.00	99,326,792.25
	TOTAL CLAVE DE FINANCIAMIENTO:	**0.00**	**127,725,308.58**	**127,725,308.58**	**14,662,088.07**	**14,662,088.07**	**0.00**	**113,063,220.51**
BACAA0118	**COLEGIO DE ESTUDIOS CIENTÍFICOS Y TECNOLÓGICOS DEL ESTADO DE OAXACA**							
507	COLEGIO DE ESTUDIOS CIENTÍFICOS Y TECNOLÓGICOS DEL ESTADO DE OAXACA	108,649,134.00	-3,310,909.43	105,338,224.57	93,357,714.52	93,357,714.52	56,090,067.54	11,980,510.05
	TOTAL CLAVE DE FINANCIAMIENTO:	**108,649,134.00**	**-3,310,909.43**	**105,338,224.57**	**93,357,714.52**	**93,357,714.52**	**56,090,067.54**	**11,980,510.05**
BACAA0218	**COLEGIO DE BACHILLERES DE OAXACA**							
506	COLEGIO DE BACHILLERES DEL ESTADO DE OAXACA	222,566,008.33	-23,482,573.74	199,083,434.59	168,175,766.73	168,175,766.73	107,294,223.67	30,907,667.86
	TOTAL CLAVE DE FINANCIAMIENTO:	**222,566,008.33**	**-23,482,573.74**	**199,083,434.59**	**168,175,766.73**	**168,175,766.73**	**107,294,223.67**	**30,907,667.86**
BACAC0118	**UNIVERSIDAD AUTÓNOMA BENITO JUÁREZ DE OAXACA**							
403	UNIVERSIDAD AUTÓNOMA "BENITO JUÁREZ" DE OAXACA	452,276,089.41	50,930,910.60	503,207,000.01	500,419,218.00	500,419,218.00	385,964,000.00	2,787,782.01
	TOTAL CLAVE DE FINANCIAMIENTO:	**452,276,089.41**	**50,930,910.60**	**503,207,000.01**	**500,419,218.00**	**500,419,218.00**	**385,964,000.00**	**2,787,782.01**
BACAC0218	**UNIVERSIDAD DEL MAR**							
548	UNIVERSIDAD DEL MAR	13,599,322.54	0.00	13,599,322.54	10,728,345.75	10,728,345.75	10,728,345.75	2,870,976.79
	TOTAL CLAVE DE FINANCIAMIENTO:	**13,599,322.54**	**0.00**	**13,599,322.54**	**10,728,345.75**	**10,728,345.75**	**10,728,345.75**	**2,870,976.79**
BACAC0318	**UNIVERSIDAD TECNOLÓGICA DE LA MIXTECA**							
550	UNIVERSIDAD TECNOLÓGICA DE LA MIXTECA	10,782,547.54	511,255.26	11,293,802.80	6,307,009.46	6,307,009.46	5,171,523.78	4,986,793.34
	TOTAL CLAVE DE FINANCIAMIENTO:	**10,782,547.54**	**511,255.26**	**11,293,802.80**	**6,307,009.46**	**6,307,009.46**	**5,171,523.78**	**4,986,793.34**
BACAC0518	**UNIVERSIDAD DEL ISTMO**							
547	UNIVERSIDAD DEL ISTMO	5,731,014.77	-1,408,935.97	4,322,078.80	4,318,188.33	4,318,188.33	2,771,176.88	3,890.47
	TOTAL CLAVE DE FINANCIAMIENTO:	**5,731,014.77**	**-1,408,935.97**	**4,322,078.80**	**4,318,188.33**	**4,318,188.33**	**2,771,176.88**	**3,890.47**
BACAC0618	**UNIVERSIDAD DEL PAPALOAPAN**							
549	UNIVERSIDAD DEL PAPALOAPAN	4,291,540.35	-69,415.10	4,222,125.25	3,994,863.11	3,994,863.11	3,994,863.11	227,262.14
	TOTAL CLAVE DE FINANCIAMIENTO:	**4,291,540.35**	**-69,415.10**	**4,222,125.25**	**3,994,863.11**	**3,994,863.11**	**3,994,863.11**	**227,262.14**
BACAC0717	**UNIVERSIDAD DE LA SIERRA JUÁREZ**							
545	UNIVERSIDAD DE LA SIERRA JUÁREZ	0.00	3,694.98	3,694.98	0.00	0.00	0.00	3,694.98

Cve	Concepto	Aprobado 1	Ampliaciones / Reducciones 2	Modificado 3 = (1+2)	Devengado 4	Ejercido 5	Pagado 6	Subejercicio 7 = (3-4)
	TOTAL CLAVE DE FINANCIAMIENTO:	**0.00**	**3,694.98**	**3,694.98**	**0.00**	**0.00**	**0.00**	**3,694.98**
BACAC0718	**UNIVERSIDAD DE LA SIERRA JUÁREZ**							
545	UNIVERSIDAD DE LA SIERRA JUÁREZ	1,427,492.24	-20,363.50	1,407,128.74	1,082,026.28	1,082,026.28	1,082,026.28	325,102.46
	TOTAL CLAVE DE FINANCIAMIENTO:	**1,427,492.24**	**-20,363.50**	**1,407,128.74**	**1,082,026.28**	**1,082,026.28**	**1,082,026.28**	**325,102.46**
BACAC0817	**UNIVERSIDAD DE LA SIERRA SUR**							
546	UNIVERSIDAD DE LA SIERRA SUR	0.00	1,100.45	1,100.45	0.00	0.00	0.00	1,100.45
	TOTAL CLAVE DE FINANCIAMIENTO:	**0.00**	**1,100.45**	**1,100.45**	**0.00**	**0.00**	**0.00**	**1,100.45**
BACAC0818	**UNIVERSIDAD DE LA SIERRA SUR**							
546	UNIVERSIDAD DE LA SIERRA SUR	5,949,684.86	0.00	5,949,684.86	3,986,055.08	3,986,055.08	3,778,687.44	1,963,629.78
	TOTAL CLAVE DE FINANCIAMIENTO:	**5,949,684.86**	**0.00**	**5,949,684.86**	**3,986,055.08**	**3,986,055.08**	**3,778,687.44**	**1,963,629.78**
BACAC0918	**UNIVERSIDAD DE LA CAÑADA**							
543	UNIVERSIDAD DE LA CAÑADA	1,809,348.35	-74,975.72	1,734,372.63	1,487,063.46	1,487,063.46	1,200,728.46	247,309.17
	TOTAL CLAVE DE FINANCIAMIENTO:	**1,809,348.35**	**-74,975.72**	**1,734,372.63**	**1,487,063.46**	**1,487,063.46**	**1,200,728.46**	**247,309.17**
BACAC1118	**COLEGIO SUPERIOR PARA LA EDUCACIÓN INTEGRAL INTERCULTURAL DE OAXACA**							
508	COLEGIO SUPERIOR PARA LA EDUCACIÓN INTEGRAL INTERCULTURAL DE OAXACA	63,490,251.92	1,150,650.02	64,640,901.94	56,925,984.31	56,925,984.31	51,298,515.69	7,714,917.63
	TOTAL CLAVE DE FINANCIAMIENTO:	**63,490,251.92**	**1,150,650.02**	**64,640,901.94**	**56,925,984.31**	**56,925,984.31**	**51,298,515.69**	**7,714,917.63**
BACAC1218	**UNIVERSIDAD TECNOLÓGICA DE LOS VALLES CENTRALES DE OAXACA**							
552	UNIVERSIDAD TECNOLÓGICA DE LOS VALLES CENTRALES	2,848,149.20	158,830.00	3,006,979.20	1,683,773.85	1,683,773.85	984,550.59	1,323,205.35
	TOTAL CLAVE DE FINANCIAMIENTO:	**2,848,149.20**	**158,830.00**	**3,006,979.20**	**1,683,773.85**	**1,683,773.85**	**984,550.59**	**1,323,205.35**
BACAC2118	**UNIVERSIDAD TECNOLOGICA DE LA SIERRA SUR DE OAXACA**							
551	UNIVERSIDAD TECNOLÓGICA DE LA SIERRA SUR DE OAXACA	1,017,380.80	-470,371.92	547,008.88	474,549.29	474,549.29	474,549.29	72,459.59
	TOTAL CLAVE DE FINANCIAMIENTO:	**1,017,380.80**	**-470,371.92**	**547,008.88**	**474,549.29**	**474,549.29**	**474,549.29**	**72,459.59**
BACAE0118	**INSTITUTO TECNOLÓGICO SUPERIOR DE SAN MIGUEL EL GRANDE**							
535	INSTITUTO TECNOLÓGICO SUPERIOR DE SAN MIGUEL EL GRANDE	1,033,296.79	-168,775.39	864,521.40	173,342.80	173,342.80	45,446.18	691,178.60
	TOTAL CLAVE DE FINANCIAMIENTO:	**1,033,296.79**	**-168,775.39**	**864,521.40**	**173,342.80**	**173,342.80**	**45,446.18**	**691,178.60**
BACAE0218	**INSTITUTO TECNOLÓGICO SUPERIOR DE TEPOSCOLULA**							
536	INSTITUTO TECNOLÓGICO SUPERIOR DE TEPOSCOLULA	5,964,295.50	79,100.04	6,043,395.54	3,568,519.93	3,535,002.93	967,248.18	2,474,875.61
	TOTAL CLAVE DE FINANCIAMIENTO:	**5,964,295.50**	**79,100.04**	**6,043,395.54**	**3,568,519.93**	**3,535,002.93**	**967,248.18**	**2,474,875.61**
BACAF0118	**INSTITUTO DE CAPACITACIÓN Y PRODUCTIVIDAD PARA EL TRABAJO DEL ESTADO DE OAXACA**							
524	INSTITUTO DE CAPACITACIÓN Y PRODUCTIVIDAD PARA EL TRABAJO DEL ESTADO DE OAXACA	22,197,691.33	-129,693.46	22,067,997.87	16,808,864.01	16,808,864.01	13,260,731.53	5,259,133.86
	TOTAL CLAVE DE FINANCIAMIENTO:	**22,197,691.33**	**-129,693.46**	**22,067,997.87**	**16,808,864.01**	**16,808,864.01**	**13,260,731.53**	**5,259,133.86**
BACBC0117	**FORTASEG**							
901	MUNICIPIOS - PARTICIPACIONES Y APORTACIONES	0.00	20,185,969.61	20,185,969.61	20,185,969.61	20,185,969.61	20,185,969.61	0.00
	TOTAL CLAVE DE FINANCIAMIENTO:	**0.00**	**20,185,969.61**	**20,185,969.61**	**20,185,969.61**	**20,185,969.61**	**20,185,969.61**	**0.00**
BACBC0118	**FORTASEG**							
901	MUNICIPIOS - PARTICIPACIONES Y APORTACIONES	0.00	56,137,448.50	56,137,448.50	56,137,448.50	56,137,448.50	56,137,448.50	0.00
	TOTAL CLAVE DE FINANCIAMIENTO:	**0.00**	**56,137,448.50**	**56,137,448.50**	**56,137,448.50**	**56,137,448.50**	**56,137,448.50**	**0.00**
BACBC0218	**FORTASEG PRODUCTOS FINANCIEROS**							
901	MUNICIPIOS - PARTICIPACIONES Y APORTACIONES	0.00	8,388.18	8,388.18	8,388.18	8,388.18	8,388.18	0.00
	TOTAL CLAVE DE FINANCIAMIENTO:	**0.00**	**8,388.18**	**8,388.18**	**8,388.18**	**8,388.18**	**8,388.18**	**0.00**
	TOTAL DEL GASTO:	**40,961,901,971.39**	**7,095,237,531.82**	**48,057,139,503.21**	**34,640,291,213.92**	**34,630,257,703.09**	**27,359,376,378.17**	**13,416,848,289.29**

8.5.- RELACIÓN DE CUENTAS BANCARIAS PRODUCTIVAS ESPECIFICAS EN DONDE SE DEPOSITARON LOS RECURSOS FEDERALES TRANSFERIDOS

Nº	FONDO / PROGRAMA	CUENTA BANCARIA	FECHA DE APERTURA
1	GOB EDO OAX SEFIN UNIVERSIDAD DE LA CAÑADA 2018	70133533786	02.01.2018
2	GOB EDO OAX SEFIN UNIVERSIDAD TECNOLOGICA DE LA MIXTECA 2018	70133533778	02.01.2018
3	GOB DEL EDO DE OAX SEFIN FAM AS 2018	592951115	04.01.2018
4	GOB DEL EDO DE OAX SEFIN FISE 2018	592950565	04.01.2018
5	GOBIERNO DEL ESTADO DE OAXACA SEFIN ATENCIÓN A LA DEMANDA DE EDUCACIÓN PARA ADULTOS 2018	65506531996	05.01.2018
6	GOB EDO OAX SEFIN DESARROLLO CULTURAL MUNICIPAL DE OAXACA 2018	9203062430	15.01.2018
7	GOB EDO OAX SEFIN PRODEP 2018	70134110862	16.01.2018
8	GOB EDO OAX SEFIN PROGRAMA NACIONAL DE BECAS 2017	70134173333	25.01.2018
9	GOB EDO OAX SEFIN FORTALECIMIENTO DE LA CALIDAD EDUCATIVA 2018	70134173341	25.01.2018
10	GOB EDO OAX SEFIN FORTALECIMIENTO A LA ATENCION MEDICA 2018	70134292049	25.01.2018
11	GOB EDO OAX SEFIN PROGRAMA PARA LA INCLUSIÓN Y LA EQUIDAD EDUCATIVA 2018	594835442	25.01.2018
12	GOB EDO OAX SEFIN PROGRAMA NACIONAL DE INGLES 2018	594835433	25.01.2018
13	GOB EDO OAX SEFIN PIREEA 2018	111428594	25.01.2018
14	GOB EDO OAX SEFIN PROGRAMA NACIONAL DE CONVIVENCIA ESCOLAR 2018	111428632	25.01.2018
15	GOB EDO OAX SEFIN COMUNIDAD DIFERENTE 2018	65506572949	25.01.2018
16	GOB EDO OAX SEFIN PROGRAMA ESCUELAS DE TIEMPO COMPLETO 2018	300199176	25.01.2018
17	GOB EDO OAX SEFIN REFORMA EDUCATIVA IEEPO 2017-2018	594835488	30.01.2018
18	GOB EDO OAX SEFIN INSTITUTO TECNOLOGICO SUPERIOR DE SAN MIGUEL EL GRANDE 2018	594835497	01.02.2018
19	GOB EDO OAX SEFIN CENTRO DE LAS ARTES SAN AGUSTIN 2018	70134667816	02.02.2018
20	GOB EDO OAX SEFIN PACTEN 2018	70134292057	02.02.2018
21	GOB EDO OAX SEFIN PROGRAMA BAPISS 2018	111458159	02.02.2018
22	GOB EDO OAX SEFIN ESTUDIO DE DIMANICA SOCIAL ENTRE LOS ACTORES DEL ECOSISTEMA EMPRENDEDOR CIENTIFICO Y TECNOLOGICO DE ALTO IMPACTO EN OAXACA UTVCO 2018	9203063550	06.02.2018
23	GOB EDO OAX SEFIN TELEBACHILLERATO COMUNITARIO 2018	70134891082	07.02.2018
24	GOB EDO OAX SEFIN IMPULSO INTEGRAL PARA ELEVAR LA COMPETITIVIDAD DE LA INDUSTRIA DEL MEZCAL EN EL ESTADO DE OAXACA	70135265312	13.02.2018
25	GOB EDO OAX SEFIN PROYECTO INTEGRAL PARA EL FORTALECIMIENTO DEL SECTOR AGROINDUSTRIAL EN LA REGION DEL PAPALOAPAN Y VALLES CENTRALES	70135016266	13.02.2018
26	GOB EDO OAX SEFIN FERIA INTERNACIONAL DEL LIBRO DE OAXACA 2018	70134891090	13.02.2018
27	GOB EDO OAX SEFIN SUMINISTRO E INSTALACIÓN DE VELARIA PARA LA UNIDAD DEPORTIVA PARA PERSONAS CON DISCAPACIDAD DEL SISTEMA ESTATAL DIF OAXACA 2018	594944326	13.02.2018

Nº	FONDO / PROGRAMA	CUENTA BANCARIA	FECHA DE APERTURA
28	GOB EDO OAX SEFIN PROGRAMA DE FORTALECIMIENTO, MODERNIZACION Y COMERCIALIZACION DE LOS ESTABLECIMIENTOS "CONSUME OAXACA" DEL ISTMO DE TEHUANTEPEC	594944335	13.02.2018
29	GOB EDO OAX SEFIN FORTALECIMIENTO INTEGRAL PARA EL DESARROLLO DE CLUSTER DE TICS EN EL ESTADO DE OAXACA 2017	597377327	13.02.2018
30	GOB EDO OAX SEFIN FONDO PRODUCTORES DE HIDROCARBUROS 2018	594944317	13.02.2018
31	GOB EDO OAX SEFIN PROGRAMA DE MODERNIZACION Y FORTALECIMIENTO DE MICROEMPRESAS DEL SECTOR ALIMENTO IV	4061345443	13.02.2018
32	GOB EDO OAX SEFIN PROGRAMA DE MODERNIZACION Y FORTALECIMIENTO DE MICROEMPRESAS DEL SECTOR ALIMENTO V	4061345435	13.02.2018
33	GOB EDO OAX SEFIN PROGRAMA DE MODERNIZACION Y FORTALECIMIENTO DE MICROEMPRESAS DEL SECTOR ALIMENTO VI	4061345427	13.02.2018
34	GOB EDO OAX SEFIN PROGRAMA DE MODERNIZACION Y FORTALECIMIENTO DE MICROEMPRESAS DEL SECTOR ALIMENTO I	111496344	13.02.2018
35	GOB EDO OAX SEFIN PROGRAMA DE MODERNIZACION Y FORTALECIMIENTO DE MICROEMPRESAS DEL SECTOR ALIMENTO II	111496271	13.02.2018
36	GOB EDO OAX SEFIN PROGRAMA DE MODERNIZACION Y FORTALECIMIENTO DE MICROEMPRESAS DEL SECTOR ALIMENTO III	111496441	13.02.2018
37	GOB EDO OAX SEFIN GOB EDO OAX SEFIN ADQUISICION DE MATERIA PRIMA PARA LA ELABORACION DE PROTESIS EN EL ESTADO DE OAXACA 2018	111496204	13.02.2018
38	GOB EDO OAX SEFIN PROGRAMA NACIONAL DE PREVENCION DEL DELITO 2018	300066850	13.02.2018
39	GOBIERNO DEL ESTADO DE OAXACA SEFIN PROGRAMA DE MODERNIZACION Y PROFESIONALIZACION DE MISCELANEAS EN EL ESTADO DE OAXACA	65506605047	13.02.2018
40	GOBIERNO DEL ESTADO DE OAXACA SEFIN FORTALECIMIENTO DE LA EDUCACION ARTISTICA EN EL ESTADO DE OAXACA 2018	65506604987	13.02.2018
41	PROG DE MODER Y FORTA DE MICROEMPRESAS DEL SECTOR ARTESANOS I	9203063631	13.02.2018
42	PROG DE MODER Y FORTA DE MICROEMPRESAS DEL SECTOR ALIMENTO VII	9203063658	13.02.2018
43	PROG DE MODER Y FORTA DE MICROEMPRESAS DEL SECTOR ALIMENTO VIII	9203063623	13.02.2018
44	GOB EDO OAX SEFIN PROGRAMA PARA EL DESARROLLO REGIONAL TURISTICO SUSTENTABLE Y PUEBLOS MAGICOS 2018	597377390	16.02.2018
45	GOB EDO OAX SEFIN REHABILITACION Y AMPLIACION DE LA INFRAESTRUCTURA DE UNIDADES BÁSICAS DE REHABILITACIÓN DEL ESTADO DE OAXACA 2018	70135265320	19.02.2018
46	GOB EDO OAX SEFIN FORTASEG 2018	70135369789	19.02.2018
47	CONVENIO DE COORDINACION PARA OTORGAMIENTO DE UN SUBSIDIO EN MATERIA DE PUEBLOS MAGICOS 2018	9203069427	21.02.2018
48	GOB EDO OAX SEFIN CAPUFE 2018	4061345583	22.02.2018
49	GOB EDO OAX SEFIN INSTITUTO TECNOLOGICO SUPERIOR DE TEPOSCOLULA 2018	300066885	23.02.2018

GOBIERNO DEL ESTADO
DE OAXACA

Nº	FONDO / PROGRAMA	CUENTA BANCARIA	FECHA DE APERTURA
50	GOB EDO OAX SEFIN APOYO A INSTITUCIONES ESTATALES DE CULTURA 2018	1001013316	26.02.2018
51	GOB EDO OAX SEFIN RAPIDO CRECIMIENTO 01 CNF/GEOAX/TRC/2018	70135589096	26.02.2018
52	GOBIERNO DEL ESTADO DE OAXACA SEFIN SEGURO MEDICO SIGLO XXI HNO 2018	65506631058	26.02.2018
53	GOB EDO OAX SEFIN EQUIPAMIENTO PARA LA IMPLEMENTACION DE PLAYA INCLUYENTE PARA PERSONAS CON DISCAPACIDAD, EN LA PLAYA LA ENTREGA, BAHIAS DE HUATULCO, OAXACA 2018	70135959683	01.03.2018
54	GOB EDO OAX SEFIN ACUERDO E.III.32/1017 FPP 2017 ADQUISICIÓN DE 8 AMBULANCIAS POR SISMO	300066931	02.03.2018
55	GOB EDO OAX SEFIN FONDO PARA EL FORTALECIMIENTO FINANCIERO PARA INVERSIÓN 2018	300073113	06.03.2018
56	GOB EDO OAX SEFIN SEGURO MEDICO SIGLO XXI INTERVENCIONES 2018	70135959691	07.03.2018
57	GOB EDO OAX SEFIN 5 AL MILLAR	111593226	09.03.2018
58	GOB EDO OAX SEFIN PROGRAMA DE MODERNIZACION DE LOS REGISTROS PUBLICOS DE LA PROPIEDAD Y CATASTROS 2018	1001013398	12.03.2018
59	GOB EDO OAX SEFIN FONDO DE PROTECCION CONTRA GASTROS CATASTROFICOS SSO 2018	1001013400	12.03.2018
60	GOB EDO OAX SEFIN PFCE UTM 2018	111598538	12.03.2018
61	GOB EDO OAX SEFIN PROYECTO EJECUTIVO DE MODERNIZACION CATASTRAL	1002329827	14.03.2018
62	GOB EDO OAX SEFIN OAXACA LUGAR DE HISTORIAS, CARNAVALES Y LEYENDAS 2018	111611151	14.03.2018
63	GOB EDO OAX SEFIN PROYECTO EJECUTIVO DE MODERNIZACION CATASTRAL APORTACION ESTATAL	111611496	14.03.2018
64	GOB EDO OAX SEFIN FONDO PARA ACCESIBILIDAD EN EL TRANSPORTE PÚBLICO PARA LAS PERSONAS CON DISCAPACIDAD 2018 (FOTRADIS)	70135959705	15.03.2018
65	GOB EDO OAX SEFIN APARTADO RURAL 2018	70135959713	21.03.2018
66	GOB EDO OAX SEFIN APOYO EXTRAORDINARIO 147.5 MDP	1002329902	21.03.2018
67	GOB EDO OAX SEFIN APARTADO URBANO 2018	111636111	21.03.2018
68	GOB EDO OAX SEFIN APARTADO AGUA LIMPIA 2018	65506680099	21.03.2018
69	GOB EDO OAX SEFIN PROYECTOS DE DESARROLLO REGIONAL 2018	300129372	22.03.2018
70	EQUIPAMIENTO DE CUATRO SALAS DE AUDIENCIA EN MATERIA DE ORALIDAD MERCANTIL PARA LAS REGIONES FORANEAS DEL ESTADO DE OAXACA 2018. FNE-170826-C1-5-000033803	70135959772	26.03.2018
71	GOB EDO OAX SEFIN MUESTRA BINACIONAL DE TEATRO MEXICO-CUBA CON SEDE EN OAXACA 2018	65506690263	26.03.2018
72	GOB EDO OAX SEFIN COFEPRIS 2018	70135959764	26.03.2018
73	GOB EDO OAX SEFIN PAIMEF 2018	1005009214	27.03.2018
74	GOB EDO OAX SEFIN PFCE UMAR 2018	65506690718	27.03.2018
75	GOB EDO OAX SEFIN RECURSOS SEDESOL 90 MDP 2018	1005009232	28.03.2018
76	GOB EDO OAX SEFIN FONDO PARA EL FORTALECIMIENTO FINANCIERO 2018	1006484180	02.04.2018

GOBIERNO DEL ESTADO
DE OAXACA

Nº	FONDO / PROGRAMA	CUENTA BANCARIA	FECHA DE APERTURA
77	GOB EDO OAX SEFIN FORTALECIMIENTO A LA TRANSVERSALIDAD DE LA PERSPECTIVA DE GENERO 2018, MODALIDAD III	1005009241	02.04.2018
78	GOB EDO OAX SEFIN PROGRAMA DE REGISTRO E IDENTIFICACION DE POBLACION: FORTALECIMIENTO DEL REGISTRO CIVIL DEL ESTADO DE OAXACA 2018	70135959802	02.04.2018
79	PROGRAMA DE FORTALECIMIENTO A LA TRANSVERSALIDAD DE LA PERSPECTIVA DE GENERO 2018	70135959829	03.04.2018
80	GOB EDO OAX SEFIN SEGURO AGROPECUARIO CATASTROFICO 2017	70135959810	02.04.2018
81	GOB EDO OAX SEFIN SEGURO AGRICOLA PARAMETRICO 2017	111673556	02.04.2018
82	GOB EDO OAX SEFIN SEGURO PECUARIO SATELITAL 2017	111673661	02.04.2018
83	GOB EDO OAX SEFIN FESTIVAL ENCUENTRO INTERCULTURAL INFANTIL Y JUVENIL EN SAN ANDRES ZAUTLA 2018	70135959853	09.04.2018
84	GOB EDO OAX SEFIN IMPLEMENTACION DE METODOLOGIA DESARROLLO DE ACTITUDES Y HABILIDADES EMPRENDEDORAS INADEM 2018	65506696650	02.04.2018
85	GOB EDO OAX SEFIN APOYO EXTRAORDINARIO 338.2 MDP 2018	300129380	02.04.2018
86	GOB EDO OAX SEFIN APOYO EXTRAORDINARIO 2 MDP 2018	300129399	02.04.2018
87	GOB EDO OAX SEFIN FESTIVAL PINTANDO EL CORAZON DE OAXACA 2018	70135959845	09.04.2018
88	GOB EDO OAX SEFIN ACTIVIDADES CULTURALES EN EL CASA Y MUNICIPIO DE SAN AGUSTIN ETLA	1006484210	09.04.2018
89	GOB EDO OAX SEFIN FESTIVAL MANOS POR LA CULTURA	111698087	09.04.2018
90	GOB EDO OAX SEFIN LAS ARTES ESCENICAS ELEMENTO INTEGRADOR DE LA SOCIEDAD	65506707409	09.04.2018
91	GOB EDO OAX SEFIN OAXACA POR LA MUSICA VIVE	111703188	10.04.2018
92	GOBIERNO DEL ESTADO DE OAXACA SEFIN ASOCIACIONES FAUNISTICAS CONACYT 2016	65506698071	03.04.2018
93	GOBIERNO DEL ESTADO DE OAXACA SEFIN FESTIVAL FORTALECIENDO MI CULTURA DEL MUNICIPIO DE SANTA MARIA JACATEPEC OAXACA 2018	65506704339	05.04.2018
94	GOB EDO OAX SEFIN PFCE UNPA 2018	70135959837	06.04.2018
95	GOB EDO OAX SEFIN IV FORO PROD ANIMAL TROPICO Y II FORO AGRICULTURA TROPICAL UNPA 2018	111694529	06.04.2018
96	GOB DEL EDO DE OAX SEFIN GENES CENTRALES DE HIPOXIA UNPA 2018	1006484201	09.04.2018
97	GOB EDO OAX SEFIN DIAS DE MUERTOS 2018	300240362	09.04.2018
98	GOB EDO OAX SEFIN PFCE UNSIS 2018	111734121	16.04.2018
99	GOBIERNO DEL ESTADO DE OAXACA SEFIN BIBLIOTECA VIRTUAL	65506720525	16.04.2018
100	GOB DEL EDO DE OAX SEFIN CULTURA DE PROXIMIDAD SOCIAL 2018	1008299061	16.04.2018
101	GOB EDO OAX SEFIN FESTIVAL DE SANTIAGO HUAJOLOTITLAN 2018	70135959861	17.04.2018
102	GOB EDO OAX SEFIN PFCE UNCA 2018	111739913	17.04.2018
103	GOB EDO OAX SEFIN PFCE UNSIJ 2018	111736132	17.04.2018
104	GOB EDO OAX SEFIN PROII 2018	300240761	17.04.2018
105	GOB EDO OAX SEFIN FONDO DE APOYO A MIGRANTES 2018	300240877	18.04.2018
106	GOBIERNO DEL ESTADO DE OAXACA SEFIN EQUIPAMIENTO DE LA CASA DE LA CULTURA LILA DOWNS	65506726087	18.04.2018
107	GOB DEL EDO DE OAX SEFIN PROGRAMA PREVENCIÓN Y TRATAMIENTO DE ADICCIONES 2018	1008299098	18.04.2018

Nº	FONDO / PROGRAMA	CUENTA BANCARIA	FECHA DE APERTURA
108	GOB DEL EDO DE OAX SEFIN ARMONIZACION CONTABLE 2018	1008299089	18.04.2018
109	GOB EDO OAX SEFIN FONDO PARA EL FORTALECIMIENTO FINANCIERO PARA INVERSION 2018 CUENTA DOS	300240907	19.04.2018
110	GOB EDO OAX SEFIN PFCE UNISTMO 2018	111749021	19.04.2018
111	GOB EDO OAX SEFIN PROYECTOS DE DESARROLLO REGIONAL 2018 CUENTA DOS	70135959896	19.04.2018
112	GOB EDO OAX SEFIN 214 GUELAGUETZA	70135959918	26.04.2018
113	GOB EDO OAX SEFIN 209 GUELAGUETZA	70135959934	26.04.2018
114	GOB EDO OAX SEFIN 207 GUELAGUETZA	70135959926	26.04.2018
115	GOB EDO OAX SEFIN 213 GUELAGUETZA	111786482	26.04.2018
116	GOB EDO OAX SEFIN 208 GUELAGUETZA	111786555	26.04.2018
117	GOB EDO OAX SEFIN 212 GUELAGUETZA	111786431	26.04.2018
118	GOBIERNO DEL ESTADO DE OAXACA SEFIN 211 GUELAGUETZA	65506742438	26.04.2018
119	GOBIERNO DEL ESTADO DE OAXACA SEFIN 210 GUELAGUETZA	65506743203	26.04.2018
120	GOBIERNO DEL ESTADO DE OAXACA SEFIN I ENCUENTRO DE MATERIALES AVANZADOS EN OAXACA (EMAO) CONACYT UTM 2018	65506743188	26.04.2018
121	GOB DEL EDO DE OAX SEFIN PROGRAMA VIH SIDA E ITS RAMO 12 2018	1008299128	27.04.2018
122	GOB EDO OAX SEFIN DESARROLLO DE UN CEREAL ENRIQUECIDO CON MORINGA OLEIFERA PARA COMBATIR LA DESNUTRICION EN NIÑOS CONACYT UTM 2018	111802763	18.05.2018
123	GOB EDO OAX SEFIN SEGURO AGROPECUARIO CATASTROFICO 2018	1008299146	02.05.2018
124	GOB EDO OAX SEFIN SEGURO AGRICOLA PARAMETRICO 2018	300240915	02.05.2018
125	GOB EDO OAX SEFIN SEGURO PECUARIO SATELITAL 2018	70135959942	02.05.2018
126	GOB EDO OAX SEFIN PROYECTOS LOCALES JUVENILES 2018	4061626248	03.05.2018
127	GOB EDO OAX SEFIN CENTROS PODER JOVEN 2018	9203081796	03.05.2018
128	GOB EDO OAX SEFIN RED NACIONAL DE PROGRAMAS DE RADIO Y TELEVISION 2018	111807420	03.05.2018
129	GOB EDO OAX SEFIN CULTURA INFANTIL 2018	70135959950	03.05.2018
130	GOB EDO OAX SEFIN CULTURA DEL AGUA 2018	70135959977	08.05.2018
131	GOB EDO OAX SEFIN PROGRAMAS REGIONALES 2018	300241741	09.05.2018
132	GOB EDO OAX SEFIN FONDO PARA EL FORTALECIMIENTO FINANCIERO 2018 CUENTA DOS	300241733	09.05.2018
133	GOB EDO OAX SEFIN ACUERDO O.I.22/0218 FPP 2018 FORTALECIMIENTO DEL CESSA ASUNSION NOCHIXTLAN, OAXACA	1009563264	10.05.2018
134	GOB EDO OAX SEFIN CONADE MUEVETE ESCOLAR 2018	9203081834	11.05.2018
135	GOB EDO OAX SEFIN CONADE ACTIVACION FISICA 2018	4061626404	14.05.2018
136	GOB EDO OAX SEFIN FONDO REGIONAL 2018 (FIFONREGION)	300242071	16.05.2018
137	GOB EDO OAX SEFIN PRODEP UNSIS 2018	111876503	16.05.2018
138	GOB EDO OAX SEFIN FORTALECIMIENTO FERIA DE LA PIÑA	70135959985	16.05.2018
139	GOB EDO OAX SEFIN DOCUMENTAL HISTORIA DE LOMA BONITA	70135959993	16.05.2018
140	GOB EDO OAX SEFIN CONCIERTOS TEATRO DEL PUEBLO	70135960002	16.05.2018
141	GOB EDO OAX SEFIN TALLERES DE INICIACION ARTISTICA COMUNITARIA	70135960010	16.05.2018
142	GOB EDO OAX SEFIN CONSTRUCCION Y EQUIPAMIENTO DEL MUSEO DE LOMA BONITA	70135960029	16.05.2018

Nº	FONDO / PROGRAMA	CUENTA BANCARIA	FECHA DE APERTURA
143	GOB EDO OAX SEFIN ADQUISICION DE INSTRUMENTOS DE BANDA DE VIENTO Y EQUIPO DE SONIDO	70135960037	16.05.2018
144	GOB EDO OAX SEFIN ADQUISICION DE VESTUARIO PARA LA COMPAÑÍA DE DANZA EL RINCONCITO OAXAQUEÑO	70135960045	16.05.2018
145	GOB EDO OAX SEFIN FONDO METROPOLITANO 2018 (FIFONMETRO)	1012241227	17.05.2018
146	GOB EDO OAX SEFIN PRODEP UNCA 2018	9203081869	17.05.2018
147	GOB EDO OAX SEFIN PRODEP UTM 2018	70135960061	18.05.2018
148	GOB EDO OAX SEFIN PRODEP UMAR 2018	1012241254	21.05.2018
149	GOB EDO OAX SEFIN TRADICIONES DE MI PUEBLO 2018	111892479	21.05.2018
150	GOB EDO OAX SEFIN FONDO DE PROTECCION CONTRA GASTOS CATASTROFICOS HNO 2018	70135960088	22.05.2018
151	GOBIERNO DEL ESTADO DE OAXACA SEFIN PRODEP UNPA 2018	65506784005	22.05.2018
152	GOB EDO OAX SEFIN TALLER SOBRE EL DERECHO DE LOS PUEBLOS INDIGENAS	300242993	30.05.2018
153	GOB EDO OAX SEFIN REHABILITACION DE LA UNIDAD DEPORTIVA EL TEQUIO 2018	300243027	31.05.2018
154	FONDO METROPOLITANO FIFONMETRO ZONA METROPOLITANA DE TEHUANTEPEC 2018	70135960126	31.05.2018
155	GOB EDO OAX SEFIN FONDO MINERO ELECTRIFICACION 2018	70135960134	01.06.2018
156	GOB EDO OAX SEFIN FONDO MINERO REHABILITACION DEL POLIDEPORTIVO 2018	70135960142	01.06.2018
157	GOB EDO OAX SEFIN REHABILITACIÓN, MODERNIZACIÓN, TECNIFICACION Y EQUIPAMIENTO DE UNIDADES DE RIEGO 2018	70135960150	04.06.2018
158	GOB EDO OAX SEFIN CENTRO DE JUSTICIA PARA LAS MUJERES DEL ESTADO DE OAXACA	111981226	04.06.2018
159	GOB EDO OAX SEFIN FOMENTO A LA LECTURA 2018	111985892	05.06.2018
160	GOB EDO OAX SEFIN APOYO A MADRES UTVCO 2018	111985760	05.06.2018
161	GOB EDO OAX SEFIN CONADE ALTO RENDIMIENTO 2018	111985647	05.06.2018
162	GOB EDO OAX SEFIN DIDACTICA ROBOTICA EN EL CONTEXTO COMUNITARIO, CONTINUACION, EXTENSION Y AVANCE 2018	111992139	06.06.2018
163	GOB EDO OAX SEFIN CONSTRUCCION DEL REPOSITORIO INSTITUCIONAL UTM CONACYT 2018	9203090817	11.06.2018
164	GOB EDO OAX SEFIN CASAS DEL EMPRENDEDOR 2018	1016320997	14.06.2018
165	GOB EDO OAX SEFIN REHABILITACION DE LUMINARIAS 2DA ETAPA EN EL CENTRO HISTORICO DE OAXACA	70135960177	15.06.2018
166	PROYECTOS DE DESARROLLO REGIONAL 2018 CUENTA TRES	300243973	22.06.2018
167	PROGRAMAS REGIONALES 2018 CUENTA DOS	1015177288	25.06.2018
168	GOB EDO OAX SEFIN PROGRAMA EXPANSIÓN DE LA EDUCACIÓN INICIAL 2018	112068621	26.06.2018
169	GOB EDO OAX SEFIN PROGRAMA E005 CAPACITACION AMBIENTAL Y DESARROLLO EN MATERIA DE CULTURA DEL AGUA 2018	65506850367	28.06.2018
170	GOB EDO OAX SEFIN APOYO EXTRAORDINARIO 500 MDP 2018	70135960193	26.06.2018
171	GOB EDO OAX SEFIN ESTUDIOS PARA EL CENTRO HISTORICO DE LA CIUDAD DE OAXACA DE JUAREZ	70135960207	28.06.2018
172	GOB EDO OAX SEFIN RECURSOS ASOFIS 2018_SEVAC	112073706	25.06.2018
173	GOB EDO OAX SEFIN FAM-NUEVAS MODALIDADES 2018	70135960215	29.06.2018

SUBSECRETARÍA DE EGRESOS, CONTABILIDAD Y TESORERÍA
PRESUPUESTO DE EGRESOS
RESUMEN POR GRAN FUENTE-UNIDAD RESPONSABLE-CAPÍTULO
SUBFUENTE: AEA ESTATAL ENERO-JUNIO

	Concepto	Aprobado periodo	Modificado periodo	Comprometido periodo	Devengado periodo	Ejercido periodo	Por Devengar	Por ejercer
A	**ESTATAL**	**7,690,717,691.79**	**8,178,578,626.32**	**7,800,760,006.96**	**7,570,649,651.55**	**7,568,972,716.83**	**607,928,974.77**	**609,605,909.49**
101	**GUBERNATURA**	**69,318,364.86**	**90,750,571.81**	**87,694,976.27**	**87,694,976.27**	**87,694,976.27**	**3,055,595.54**	**3,055,595.54**
1	SERVICIOS PERSONALES	41,676,634.00	60,127,104.26	60,063,575.76	60,063,575.76	60,063,575.76	63,528.50	63,528.50
2	MATERIALES Y SUMINISTROS	3,576,987.18	4,425,273.04	2,861,113.96	2,861,113.96	2,861,113.96	1,564,159.08	1,564,159.08
3	SERVICIOS GENERALES	8,811,312.68	10,397,527.16	9,056,108.55	9,056,108.55	9,056,108.55	1,341,418.61	1,341,418.61
4	TRANSFERENCIAS, ASIGNACIONES, SUBSIDIOS Y OTRAS AYUDAS	15,253,431.00	15,714,667.35	15,714,178.00	15,714,178.00	15,714,178.00	489.35	489.35
5	BIENES MUEBLES, INMUEBLES E INTANGIBLES	0.00	86,000.00	0.00	0.00	0.00	86,000.00	86,000.00
102	**SECRETARÍA GENERAL DE GOBIERNO**	**168,726,314.12**	**169,740,089.87**	**162,118,853.65**	**162,118,446.72**	**162,118,446.72**	**7,621,643.15**	**7,621,643.15**
1	SERVICIOS PERSONALES	134,562,134.00	137,489,416.85	137,330,055.05	137,330,055.05	137,330,055.05	159,361.80	159,361.80
2	MATERIALES Y SUMINISTROS	2,112,923.29	1,955,716.75	778,623.72	778,217.70	778,217.70	1,177,499.05	1,177,499.05
3	SERVICIOS GENERALES	6,432,796.83	4,973,123.87	3,470,958.86	3,470,957.95	3,470,957.95	1,502,165.92	1,502,165.92
4	TRANSFERENCIAS, ASIGNACIONES, SUBSIDIOS Y OTRAS AYUDAS	25,618,460.00	25,321,832.40	20,539,216.02	20,539,216.02	20,539,216.02	4,782,616.38	4,782,616.38
104	**SECRETARÍA DE SEGURIDAD PÚBLICA**	**787,380,569.14**	**809,406,683.35**	**741,604,538.25**	**741,604,016.85**	**741,604,016.85**	**67,802,666.50**	**67,802,666.50**
1	SERVICIOS PERSONALES	593,172,429.00	621,018,294.47	620,077,975.72	620,077,975.72	620,077,975.72	940,318.75	940,318.75
2	MATERIALES Y SUMINISTROS	105,248,226.22	105,974,059.47	60,262,039.35	60,261,517.95	60,261,517.95	45,712,541.52	45,712,541.52
3	SERVICIOS GENERALES	64,130,383.92	57,363,954.24	37,381,324.71	37,381,324.71	37,381,324.71	19,982,629.53	19,982,629.53
4	TRANSFERENCIAS, ASIGNACIONES, SUBSIDIOS Y OTRAS AYUDAS	24,829,530.00	23,477,007.39	23,477,007.39	23,477,007.39	23,477,007.39	0.00	0.00
5	BIENES MUEBLES, INMUEBLES E INTANGIBLES	0.00	1,573,367.78	406,191.08	406,191.08	406,191.08	1,167,176.70	1,167,176.70
106	**SECRETARÍA DE LAS INFRAESTRUCTURAS Y EL ORDENAMIENTO TERRITORIAL SUSTENTABLE**	**109,577,179.26**	**323,450,314.76**	**321,939,116.83**	**321,745,297.11**	**321,625,636.61**	**1,705,017.65**	**1,824,678.15**
1	SERVICIOS PERSONALES	95,426,714.00	112,106,463.02	112,220,567.02	112,106,115.02	111,986,454.52	348.00	120,008.50
2	MATERIALES Y SUMINISTROS	1,417,004.72	1,064,976.42	581,768.58	569,542.96	569,542.96	495,433.46	495,433.46
3	SERVICIOS GENERALES	6,365,471.54	4,754,690.32	3,612,599.95	3,545,457.85	3,545,457.85	1,209,232.47	1,209,232.47
4	TRANSFERENCIAS, ASIGNACIONES, SUBSIDIOS Y OTRAS AYUDAS	6,367,989.00	5,524,185.00	5,524,185.00	5,524,185.00	5,524,185.00	0.00	0.00
6	INVERSIÓN PÚBLICA	0.00	200,000,000.00	199,999,996.28	199,999,996.28	199,999,996.28	3.72	3.72
109	**SECRETARÍA DE VIALIDAD Y TRANSPORTE**	**68,438,171.14**	**79,201,634.18**	**76,529,428.41**	**76,529,428.41**	**76,529,428.41**	**2,672,205.77**	**2,672,205.77**
1	SERVICIOS PERSONALES	52,862,410.00	63,371,455.44	63,300,899.44	63,300,899.44	63,300,899.44	70,556.00	70,556.00
2	MATERIALES Y SUMINISTROS	1,219,914.56	2,119,247.41	1,624,452.93	1,624,452.93	1,624,452.93	494,794.48	494,794.48
3	SERVICIOS GENERALES	9,371,812.58	6,706,053.96	6,442,806.26	6,442,806.26	6,442,806.26	263,247.70	263,247.70
4	TRANSFERENCIAS, ASIGNACIONES, SUBSIDIOS Y OTRAS AYUDAS	3,484,034.00	4,710,426.00	4,366,818.41	4,366,818.41	4,366,818.41	343,607.59	343,607.59
5	BIENES MUEBLES, INMUEBLES E INTANGIBLES	1,500,000.00	2,294,451.37	794,451.37	794,451.37	794,451.37	1,500,000.00	1,500,000.00
110	**SECRETARÍA DE LAS CULTURAS Y ARTES DE OAXACA**	**88,078,812.30**	**89,924,532.02**	**89,233,367.98**	**88,693,367.98**	**88,693,367.98**	**1,231,164.04**	**1,231,164.04**
1	SERVICIOS PERSONALES	64,186,211.00	71,302,595.67	71,283,780.40	71,283,780.40	71,283,780.40	18,815.27	18,815.27
2	MATERIALES Y SUMINISTROS	709,567.26	563,724.30	345,318.95	345,318.95	345,318.95	218,405.35	218,405.35
3	SERVICIOS GENERALES	7,612,605.50	6,828,267.64	6,751,726.23	6,751,726.23	6,751,726.23	76,541.41	76,541.41
4	TRANSFERENCIAS, ASIGNACIONES, SUBSIDIOS Y OTRAS AYUDAS	3,320,537.00	2,767,752.00	2,466,003.00	2,466,003.00	2,466,003.00	301,749.00	301,749.00
5	BIENES MUEBLES, INMUEBLES E INTANGIBLES	0.00	0.00	0.00	0.00	0.00	0.00	0.00
6	INVERSIÓN PÚBLICA	12,249,891.54	8,462,192.41	8,386,539.40	7,846,539.40	7,846,539.40	615,653.01	615,653.01
111	**SECRETARÍA DE DESARROLLO SOCIAL Y HUMANO**	**36,443,290.11**	**45,563,064.52**	**44,589,252.62**	**44,589,252.62**	**44,589,252.62**	**973,811.90**	**973,811.90**
1	SERVICIOS PERSONALES	22,896,264.22	30,423,068.89	30,423,068.89	30,423,068.89	30,423,068.89	0.00	0.00
2	MATERIALES Y SUMINISTROS	878,517.16	691,632.89	557,499.11	557,499.11	557,499.11	134,133.78	134,133.78
3	SERVICIOS GENERALES	2,281,174.73	2,794,376.35	2,555,223.32	2,555,223.32	2,555,223.32	239,153.03	239,153.03
4	TRANSFERENCIAS, ASIGNACIONES, SUBSIDIOS Y OTRAS AYUDAS	10,387,334.00	11,652,097.09	11,051,572.00	11,051,572.00	11,051,572.00	600,525.09	600,525.09
5	BIENES MUEBLES, INMUEBLES E INTANGIBLES	0.00	1,889.30	1,889.30	1,889.30	1,889.30	0.00	0.00
112	**SECRETARÍA DE ASUNTOS INDÍGENAS**	**11,536,294.00**	**13,855,053.27**	**13,235,405.88**	**13,153,076.95**	**13,153,076.95**	**701,976.32**	**701,976.32**
1	SERVICIOS PERSONALES	8,095,722.00	10,445,657.18	10,445,657.18	10,445,657.18	10,445,657.18	0.00	0.00
2	MATERIALES Y SUMINISTROS	624,375.00	574,654.06	141,337.09	132,866.29	132,866.29	441,787.77	441,787.77
3	SERVICIOS GENERALES	946,510.00	997,353.66	811,023.24	737,165.11	737,165.11	260,188.55	260,188.55
4	TRANSFERENCIAS, ASIGNACIONES, SUBSIDIOS Y OTRAS AYUDAS	1,869,687.00	1,833,370.00	1,833,370.00	1,833,370.00	1,833,370.00	0.00	0.00
5	BIENES MUEBLES, INMUEBLES E INTANGIBLES	0.00	4,018.37	4,018.37	4,018.37	4,018.37	0.00	0.00

SUBSECRETARÍA DE EGRESOS, CONTABILIDAD Y TESORERÍA
PRESUPUESTO DE EGRESOS
RESUMEN POR GRAN FUENTE-UNIDAD RESPONSABLE-CAPÍTULO
SUBFUENTE: AEA ESTATAL ENERO-JUNIO

	Concepto	Aprobado periodo	Modificado periodo	Comprometido periodo	Devengado periodo	Ejercido periodo	Por Devengar	Por ejercer
A	**ESTATAL**	**7,690,717,691.79**	**8,178,578,626.32**	**7,800,760,006.96**	**7,570,649,651.55**	**7,568,972,716.83**	**607,928,974.77**	**609,605,909.49**
113	**SECRETARÍA DE DESARROLLO AGROPECUARIO, PESCA Y ACUACULTURA**	**114,621,817.00**	**133,914,669.81**	**130,845,984.01**	**130,708,795.37**	**130,658,151.21**	**3,205,874.44**	**3,256,518.60**
1	SERVICIOS PERSONALES	107,267,144.00	127,625,369.61	125,537,204.77	125,537,204.77	125,537,204.77	2,088,164.84	2,088,164.84
2	MATERIALES Y SUMINISTROS	608,794.00	581,804.19	332,439.24	306,367.66	266,932.64	275,436.53	314,871.55
3	SERVICIOS GENERALES	3,998,973.00	3,451,922.01	2,720,766.00	2,609,648.94	2,598,439.80	842,273.07	853,482.21
4	TRANSFERENCIAS, ASIGNACIONES, SUBSIDIOS Y OTRAS AYUDAS	2,746,906.00	2,255,574.00	2,255,574.00	2,255,574.00	2,255,574.00	0.00	0.00
114	**SECRETARÍA DE FINANZAS**	**302,369,264.71**	**379,431,499.12**	**356,389,747.15**	**356,389,702.15**	**356,300,128.18**	**23,041,796.97**	**23,131,370.94**
1	SERVICIOS PERSONALES	192,274,989.36	226,161,071.63	225,930,515.94	225,930,515.94	225,930,515.94	230,555.69	230,555.69
2	MATERIALES Y SUMINISTROS	14,265,325.18	15,369,273.96	8,299,688.70	8,299,688.70	8,299,688.70	7,069,585.26	7,069,585.26
3	SERVICIOS GENERALES	73,680,966.17	107,798,910.33	92,319,946.32	92,319,901.32	92,230,327.35	15,479,009.01	15,568,582.98
4	TRANSFERENCIAS, ASIGNACIONES, SUBSIDIOS Y OTRAS AYUDAS	22,147,984.00	25,386,330.00	25,386,330.00	25,386,330.00	25,386,330.00	0.00	0.00
5	BIENES MUEBLES, INMUEBLES E INTANGIBLES	0.00	4,715,913.20	4,453,266.19	4,453,266.19	4,453,266.19	262,647.01	262,647.01
115	**INVERSIÓN, PREVISIÓN Y PARIPASSU**	**794,872,044.15**	**65,459,676.83**	**0.00**	**0.00**	**0.00**	**65,459,676.83**	**65,459,676.83**
4	TRANSFERENCIAS, ASIGNACIONES, SUBSIDIOS Y OTRAS AYUDAS	394,872,044.15	65,459,676.83	0.00	0.00	0.00	65,459,676.83	65,459,676.83
6	INVERSIÓN PÚBLICA	400,000,000.00	0.00	0.00	0.00	0.00	0.00	0.00
116	**SECRETARÍA DE FINANZAS-NORMATIVA**	**524,516,883.00**	**429,530,011.13**	**403,943,943.61**	**399,574,978.65**	**399,574,978.65**	**29,955,032.48**	**29,955,032.48**
3	SERVICIOS GENERALES	19,035,000.00	17,425,656.49	20,214,045.34	15,868,323.78	15,868,323.78	1,557,332.71	1,557,332.71
4	TRANSFERENCIAS, ASIGNACIONES, SUBSIDIOS Y OTRAS AYUDAS	31,700,000.00	32,782,764.64	4,519,316.64	4,519,316.64	4,519,316.64	28,263,448.00	28,263,448.00
9	DEUDA PÚBLICA	473,781,883.00	379,321,590.00	379,210,581.63	379,187,338.23	379,187,338.23	134,251.77	134,251.77
117	**SECRETARÍA DE ADMINISTRACIÓN**	**606,502,378.40**	**604,974,885.11**	**577,450,765.10**	**577,160,764.22**	**577,160,764.22**	**27,814,120.89**	**27,814,120.89**
1	SERVICIOS PERSONALES	274,144,385.00	235,977,772.46	235,456,036.31	235,442,874.05	235,442,874.05	534,898.41	534,898.41
2	MATERIALES Y SUMINISTROS	17,440,922.97	9,743,590.99	2,902,361.77	2,902,361.77	2,902,361.77	6,841,229.22	6,841,229.22
3	SERVICIOS GENERALES	291,418,755.43	306,419,013.16	286,500,441.20	286,223,602.58	286,223,602.58	20,195,410.58	20,195,410.58
4	TRANSFERENCIAS, ASIGNACIONES, SUBSIDIOS Y OTRAS AYUDAS	23,498,315.00	52,540,890.00	52,540,890.00	52,540,890.00	52,540,890.00	0.00	0.00
5	BIENES MUEBLES, INMUEBLES E INTANGIBLES	0.00	293,618.50	51,035.82	51,035.82	51,035.82	242,582.68	242,582.68
118	**SECRETARÍA DE ADMINISTRACIÓN-DIRECCIÓN DE RECURSOS HUMANOS**	**329,003,232.00**	**273,978,705.43**	**124,374,668.86**	**124,374,668.86**	**124,374,668.86**	**149,604,036.57**	**149,604,036.57**
1	SERVICIOS PERSONALES	319,878,405.00	252,843,836.43	103,382,169.28	103,382,169.28	103,382,169.28	149,461,667.15	149,461,667.15
3	SERVICIOS GENERALES	9,124,827.00	21,134,869.00	20,992,499.58	20,992,499.58	20,992,499.58	142,369.42	142,369.42
119	**SECRETARÍA DE LA CONTRALORÍA Y TRANSPARENCIA GUBERNAMENTAL**	**50,053,800.80**	**62,991,011.53**	**61,520,747.78**	**61,516,814.17**	**61,516,814.17**	**1,474,197.36**	**1,474,197.36**
1	SERVICIOS PERSONALES	41,331,746.00	55,222,973.48	54,961,138.23	54,961,138.23	54,961,138.23	261,835.25	261,835.25
2	MATERIALES Y SUMINISTROS	1,301,580.00	1,167,046.49	127,261.67	123,808.06	123,808.06	1,043,238.43	1,043,238.43
3	SERVICIOS GENERALES	1,851,182.80	1,195,049.56	1,026,405.88	1,025,925.88	1,025,925.88	169,123.68	169,123.68
4	TRANSFERENCIAS, ASIGNACIONES, SUBSIDIOS Y OTRAS AYUDAS	5,569,292.00	5,405,942.00	5,405,942.00	5,405,942.00	5,405,942.00	0.00	0.00
5	BIENES MUEBLES, INMUEBLES E INTANGIBLES	0.00	0.00	0.00	0.00	0.00	0.00	0.00
120	**JEFATURA DE LA GUBERNATURA**	**16,280,866.40**	**10,828,998.51**	**9,860,546.06**	**9,860,546.06**	**9,860,546.06**	**968,452.45**	**968,452.45**
1	SERVICIOS PERSONALES	7,309,709.00	7,096,381.49	6,832,501.53	6,832,501.53	6,832,501.53	263,879.96	263,879.96
2	MATERIALES Y SUMINISTROS	398,870.40	378,296.04	209,130.83	209,130.83	209,130.83	169,165.21	169,165.21
3	SERVICIOS GENERALES	6,435,367.00	1,195,904.98	660,497.70	660,497.70	660,497.70	535,407.28	535,407.28
4	TRANSFERENCIAS, ASIGNACIONES, SUBSIDIOS Y OTRAS AYUDAS	2,136,920.00	2,158,416.00	2,158,416.00	2,158,416.00	2,158,416.00	0.00	0.00
121	**CONSEJERÍA JURÍDICA DEL GOBIERNO DEL ESTADO**	**139,334,959.95**	**163,931,655.91**	**163,109,465.43**	**162,996,497.33**	**162,944,826.33**	**935,158.58**	**986,829.58**
1	SERVICIOS PERSONALES	125,101,546.00	154,728,823.12	154,727,583.51	154,727,583.51	154,727,583.51	1,239.61	1,239.61
2	MATERIALES Y SUMINISTROS	2,511,320.56	947,884.26	323,052.10	288,063.12	263,800.24	659,821.14	684,084.02
3	SERVICIOS GENERALES	7,012,970.39	3,024,482.54	2,828,363.83	2,750,384.71	2,722,976.59	274,097.83	301,505.95
4	TRANSFERENCIAS, ASIGNACIONES, SUBSIDIOS Y OTRAS AYUDAS	4,709,123.00	5,220,466.00	5,220,466.00	5,220,466.00	5,220,466.00	0.00	0.00
5	BIENES MUEBLES, INMUEBLES E INTANGIBLES	0.00	9,999.99	9,999.99	9,999.99	9,999.99	0.00	0.00
122	**COORDINACIÓN GENERAL DE EDUCACIÓN MEDIA SUPERIOR Y SUPERIOR, CIENCIA Y TECNOLOGÍA**	**20,236,602.64**	**24,219,360.42**	**23,782,805.21**	**23,782,805.21**	**23,782,805.21**	**436,555.21**	**436,555.21**

SUBSECRETARÍA DE EGRESOS, CONTABILIDAD Y TESORERÍA
PRESUPUESTO DE EGRESOS
RESUMEN POR GRAN FUENTE-UNIDAD RESPONSABLE-CAPÍTULO
SUBFUENTE: AEA ESTATAL ENERO-JUNIO

	Concepto	Aprobado periodo	Modificado periodo	Comprometido periodo	Devengado periodo	Ejercido periodo	Por Devengar	Por ejercer
A	**ESTATAL**	**7,690,717,691.79**	**8,178,578,626.32**	**7,800,760,006.96**	**7,570,649,651.55**	**7,568,972,716.83**	**607,928,974.77**	**609,605,909.49**
122	**COORDINACIÓN GENERAL DE EDUCACIÓN MEDIA SUPERIOR Y SUPERIOR, CIENCIA Y TECNOLOGÍA**	**20,236,602.64**	**24,219,360.42**	**23,782,805.21**	**23,782,805.21**	**23,782,805.21**	**436,555.21**	**436,555.21**
1	SERVICIOS PERSONALES	16,410,173.00	19,834,576.20	19,639,602.80	19,639,602.80	19,639,602.80	194,973.40	194,973.40
2	MATERIALES Y SUMINISTROS	546,689.20	417,301.75	240,141.83	240,141.83	240,141.83	177,159.92	177,159.92
3	SERVICIOS GENERALES	1,883,368.44	2,018,323.47	1,953,901.58	1,953,901.58	1,953,901.58	64,421.89	64,421.89
4	TRANSFERENCIAS, ASIGNACIONES, SUBSIDIOS Y OTRAS AYUDAS	1,396,372.00	1,949,159.00	1,949,159.00	1,949,159.00	1,949,159.00	0.00	0.00
123	**COORDINACIÓN GENERAL DE ENLACE FEDERAL Y RELACIONES INTERNACIONALES**	**6,726,154.00**	**4,953,761.19**	**4,925,197.23**	**4,925,197.23**	**4,883,733.26**	**28,563.96**	**70,027.93**
1	SERVICIOS PERSONALES	2,710,485.00	2,054,130.63	2,038,211.67	2,038,211.67	2,038,211.67	15,918.96	15,918.96
2	MATERIALES Y SUMINISTROS	225,757.00	133,395.28	133,395.28	133,395.28	126,551.28	0.00	6,844.00
3	SERVICIOS GENERALES	979,744.00	1,026,267.28	1,013,622.28	1,013,622.28	979,002.31	12,645.00	47,264.97
4	TRANSFERENCIAS, ASIGNACIONES, SUBSIDIOS Y OTRAS AYUDAS	2,810,168.00	1,739,968.00	1,739,968.00	1,739,968.00	1,739,968.00	0.00	0.00
124	**COORDINACIÓN GENERAL DE COMUNICACIÓN SOCIAL Y VOCERÍA DEL GOBIERNO DEL ESTADO**	**132,827,120.00**	**29,591,866.09**	**29,944,150.99**	**29,138,505.99**	**29,138,505.99**	**453,360.10**	**453,360.10**
1	SERVICIOS PERSONALES	12,872,974.00	16,123,520.13	16,123,520.13	16,123,520.13	16,123,520.13	0.00	0.00
2	MATERIALES Y SUMINISTROS	1,173,216.92	902,505.49	998,239.97	795,292.97	795,292.97	107,212.52	107,212.52
3	SERVICIOS GENERALES	117,110,242.08	11,039,217.48	11,345,767.90	10,743,069.90	10,743,069.90	296,147.58	296,147.58
4	TRANSFERENCIAS, ASIGNACIONES, SUBSIDIOS Y OTRAS AYUDAS	1,620,687.00	1,461,623.00	1,461,623.00	1,461,623.00	1,461,623.00	0.00	0.00
5	BIENES MUEBLES, INMUEBLES E INTANGIBLES	50,000.00	64,999.99	14,999.99	14,999.99	14,999.99	50,000.00	50,000.00
6	INVERSIÓN PÚBLICA	0.00	0.00	0.00	0.00	0.00	0.00	0.00
125	**COORDINACIÓN PARA LA ATENCIÓN DE LOS DERECHOS HUMANOS**	**3,390,509.00**	**4,043,088.95**	**3,993,655.69**	**3,993,655.69**	**3,993,655.69**	**49,433.26**	**49,433.26**
1	SERVICIOS PERSONALES	1,474,843.00	2,316,693.64	2,316,693.64	2,316,693.64	2,316,693.64	0.00	0.00
2	MATERIALES Y SUMINISTROS	69,948.00	69,375.76	37,168.95	37,168.95	37,168.95	32,206.81	32,206.81
3	SERVICIOS GENERALES	794,735.00	438,353.55	421,127.10	421,127.10	421,127.10	17,226.45	17,226.45
4	TRANSFERENCIAS, ASIGNACIONES, SUBSIDIOS Y OTRAS AYUDAS	1,050,983.00	1,218,666.00	1,218,666.00	1,218,666.00	1,218,666.00	0.00	0.00
126	**COORDINACIÓN GENERAL DEL COMITÉ ESTATAL DE PLANEACIÓN PARA EL DESARROLLO DE OAXACA**	**54,016,066.84**	**61,571,890.19**	**60,778,614.28**	**60,778,614.28**	**60,778,614.28**	**793,275.91**	**793,275.91**
1	SERVICIOS PERSONALES	44,818,236.00	53,691,769.29	53,685,596.49	53,685,596.49	53,685,596.49	6,172.80	6,172.80
2	MATERIALES Y SUMINISTROS	1,169,495.71	585,796.90	429,862.82	429,862.82	429,862.82	155,934.08	155,934.08
3	SERVICIOS GENERALES	3,771,618.13	3,311,526.00	2,689,700.97	2,689,700.97	2,689,700.97	621,825.03	621,825.03
4	TRANSFERENCIAS, ASIGNACIONES, SUBSIDIOS Y OTRAS AYUDAS	4,256,717.00	3,982,798.00	3,973,454.00	3,973,454.00	3,973,454.00	9,344.00	9,344.00
127	**SECRETARIADO EJECUTIVO DEL SISTEMA ESTATAL DE SEGURIDAD PÚBLICA**	**13,024,790.00**	**22,977,821.18**	**15,612,269.34**	**15,612,248.74**	**15,612,248.74**	**7,365,572.44**	**7,365,572.44**
1	SERVICIOS PERSONALES	7,970,796.00	10,438,051.42	10,438,051.42	10,438,051.42	10,438,051.42	0.00	0.00
2	MATERIALES Y SUMINISTROS	108,206.00	65,822.24	51,644.11	51,644.11	51,644.11	14,178.13	14,178.13
3	SERVICIOS GENERALES	1,307,935.00	1,240,543.52	1,081,169.81	1,081,149.21	1,081,149.21	159,394.31	159,394.31
4	TRANSFERENCIAS, ASIGNACIONES, SUBSIDIOS Y OTRAS AYUDAS	3,637,853.00	4,041,404.00	4,041,404.00	4,041,404.00	4,041,404.00	0.00	0.00
5	BIENES MUEBLES, INMUEBLES E INTANGIBLES	0.00	7,192,000.00	0.00	0.00	0.00	7,192,000.00	7,192,000.00
128	**SECRETARÍA DE ECONOMÍA**	**73,721,562.04**	**85,969,700.74**	**85,439,629.89**	**85,208,209.89**	**85,003,219.40**	**761,490.85**	**966,481.34**
1	SERVICIOS PERSONALES	61,351,053.00	74,213,329.58	74,213,329.58	74,213,329.58	74,213,329.58	0.00	0.00
2	MATERIALES Y SUMINISTROS	883,684.48	1,156,651.59	776,583.65	691,083.65	662,395.48	465,567.94	494,256.11
3	SERVICIOS GENERALES	4,496,165.56	3,784,391.12	3,634,590.62	3,488,670.62	3,312,368.30	295,720.50	472,022.82
4	TRANSFERENCIAS, ASIGNACIONES, SUBSIDIOS Y OTRAS AYUDAS	6,990,659.00	6,805,728.00	6,805,728.00	6,805,728.00	6,805,728.00	0.00	0.00
5	BIENES MUEBLES, INMUEBLES E INTANGIBLES	0.00	9,600.45	9,398.04	9,398.04	9,398.04	202.41	202.41
129	**SECRETARÍA DE TURISMO**	**42,599,426.27**	**79,454,703.63**	**50,046,831.37**	**50,046,831.37**	**50,046,831.37**	**29,407,872.26**	**29,407,872.26**
1	SERVICIOS PERSONALES	39,126,664.00	43,403,347.99	43,403,347.99	43,403,347.99	43,403,347.99	0.00	0.00
2	MATERIALES Y SUMINISTROS	536,321.64	1,324,864.86	672,232.77	672,232.77	672,232.77	652,632.09	652,632.09
3	SERVICIOS GENERALES	2,936,440.63	3,411,551.78	3,221,818.83	3,221,818.83	3,221,818.83	189,732.95	189,732.95
5	BIENES MUEBLES, INMUEBLES E INTANGIBLES	0.00	6,939.00	6,939.00	6,939.00	6,939.00	0.00	0.00
6	INVERSIÓN PÚBLICA	0.00	31,308,000.00	2,742,492.78	2,742,492.78	2,742,492.78	28,565,507.22	28,565,507.22

SUBSECRETARÍA DE EGRESOS, CONTABILIDAD Y TESORERÍA
PRESUPUESTO DE EGRESOS
RESUMEN POR GRAN FUENTE-UNIDAD RESPONSABLE-CAPÍTULO
SUBFUENTE: AEA ESTATAL ENERO-JUNIO

	Concepto	Aprobado periodo	Modificado periodo	Comprometido periodo	Devengado periodo	Ejercido periodo	Por Devengar	Por ejercer
A	**ESTATAL**	**7,690,717,691.79**	**8,178,578,626.32**	**7,800,760,006.96**	**7,570,649,651.55**	**7,568,972,716.83**	**607,928,974.77**	**609,605,909.49**
130	**SECRETARÍA DE LA MUJER OAXAQUEÑA**	**8,372,707.48**	**9,152,414.08**	**8,931,326.99**	**8,931,326.75**	**8,929,390.75**	**221,087.33**	**223,023.33**
1	SERVICIOS PERSONALES	3,721,296.00	5,202,968.49	5,180,211.04	5,180,211.04	5,180,211.04	22,757.45	22,757.45
2	MATERIALES Y SUMINISTROS	142,813.60	166,583.12	136,549.94	136,549.93	134,613.93	30,033.19	31,969.19
3	SERVICIOS GENERALES	1,506,957.88	1,448,099.47	1,279,803.01	1,279,802.78	1,279,802.78	168,296.69	168,296.69
4	TRANSFERENCIAS, ASIGNACIONES, SUBSIDIOS Y OTRAS AYUDAS	3,001,640.00	2,327,363.00	2,327,363.00	2,327,363.00	2,327,363.00	0.00	0.00
5	BIENES MUEBLES, INMUEBLES E INTANGIBLES	0.00	7,400.00	7,400.00	7,400.00	7,400.00	0.00	0.00
131	**SECRETARÍA DEL MEDIO AMBIENTE, ENERGÍAS Y DESARROLLO SUSTENTABLE**	**22,560,678.82**	**17,284,634.70**	**16,252,427.91**	**16,252,427.91**	**16,252,427.91**	**1,032,206.79**	**1,032,206.79**
1	SERVICIOS PERSONALES	11,174,349.00	10,926,056.66	10,794,753.79	10,794,753.79	10,794,753.79	131,302.87	131,302.87
2	MATERIALES Y SUMINISTROS	942,378.00	463,091.17	295,777.62	295,777.62	295,777.62	167,313.55	167,313.55
3	SERVICIOS GENERALES	2,931,864.82	1,719,755.87	986,165.50	986,165.50	986,165.50	733,590.37	733,590.37
4	TRANSFERENCIAS, ASIGNACIONES, SUBSIDIOS Y OTRAS AYUDAS	7,512,087.00	4,175,731.00	4,175,731.00	4,175,731.00	4,175,731.00	0.00	0.00
5	BIENES MUEBLES, INMUEBLES E INTANGIBLES	0.00	0.00	0.00	0.00	0.00	0.00	0.00
201	**CONGRESO DEL ESTADO**	**262,090,114.12**	**505,990,056.65**	**500,762,688.63**	**500,762,688.63**	**500,762,688.63**	**5,227,368.02**	**5,227,368.02**
4	TRANSFERENCIAS, ASIGNACIONES, SUBSIDIOS Y OTRAS AYUDAS	261,239,671.87	505,139,614.40	500,747,033.61	500,747,033.61	500,747,033.61	4,392,580.79	4,392,580.79
5	BIENES MUEBLES, INMUEBLES E INTANGIBLES	850,442.25	850,442.25	15,655.02	15,655.02	15,655.02	834,787.23	834,787.23
202	**óRGANO SUPERIOR DE FISCALIZACIóN DEL ESTADO DE OAXACA**	**37,141,633.89**	**47,280,477.14**	**44,372,736.26**	**44,359,669.72**	**44,359,669.72**	**2,920,807.42**	**2,920,807.42**
4	TRANSFERENCIAS, ASIGNACIONES, SUBSIDIOS Y OTRAS AYUDAS	37,141,633.89	47,180,569.48	44,331,698.60	44,318,632.06	44,318,632.06	2,861,937.42	2,861,937.42
5	BIENES MUEBLES, INMUEBLES E INTANGIBLES	0.00	99,907.66	41,037.66	41,037.66	41,037.66	58,870.00	58,870.00
301	**TRIBUNAL SUPERIOR DE JUSTICIA**	**100,527,309.37**	**106,793,192.04**	**103,320,457.09**	**103,291,277.49**	**103,291,277.49**	**3,501,914.55**	**3,501,914.55**
4	TRANSFERENCIAS, ASIGNACIONES, SUBSIDIOS Y OTRAS AYUDAS	100,527,309.37	106,473,192.04	103,006,318.19	103,005,917.49	103,005,917.49	3,467,274.55	3,467,274.55
5	BIENES MUEBLES, INMUEBLES E INTANGIBLES	0.00	320,000.00	314,138.90	285,360.00	285,360.00	34,640.00	34,640.00
302	**CONSEJO DE LA JUDICATURA**	**381,980,494.53**	**412,765,867.25**	**399,374,250.68**	**399,372,301.68**	**399,372,301.68**	**13,393,565.57**	**13,393,565.57**
4	TRANSFERENCIAS, ASIGNACIONES, SUBSIDIOS Y OTRAS AYUDAS	381,980,494.53	412,634,765.82	399,311,860.26	399,309,911.26	399,309,911.26	13,324,854.56	13,324,854.56
5	BIENES MUEBLES, INMUEBLES E INTANGIBLES	0.00	131,101.43	62,390.42	62,390.42	62,390.42	68,711.01	68,711.01
401	**DEFENSORÍA DE LOS DERECHOS HUMANOS DEL PUEBLO DE OAXACA**	**20,472,459.39**	**19,537,997.64**	**19,208,236.83**	**19,203,696.83**	**19,198,026.83**	**334,300.81**	**339,970.81**
4	TRANSFERENCIAS, ASIGNACIONES, SUBSIDIOS Y OTRAS AYUDAS	20,322,459.39	19,465,125.37	19,135,364.56	19,130,824.56	19,125,154.56	334,300.81	339,970.81
5	BIENES MUEBLES, INMUEBLES E INTANGIBLES	150,000.00	72,872.27	72,872.27	72,872.27	72,872.27	0.00	0.00
402	**INSTITUTO ESTATAL ELECTORAL Y DE PARTICIPACIÓN CIUDADANA DE OAXACA**	**99,580,807.00**	**319,499,889.61**	**318,301,750.01**	**318,301,750.01**	**318,301,750.01**	**1,198,139.60**	**1,198,139.60**
4	TRANSFERENCIAS, ASIGNACIONES, SUBSIDIOS Y OTRAS AYUDAS	99,580,807.00	318,945,367.84	317,773,228.24	317,773,228.24	317,773,228.24	1,172,139.60	1,172,139.60
5	BIENES MUEBLES, INMUEBLES E INTANGIBLES	0.00	554,521.77	528,521.77	528,521.77	528,521.77	26,000.00	26,000.00
403	**UNIVERSIDAD AUTÓNOMA "BENITO JUÁREZ" DE OAXACA**	**49,764,103.92**	**74,565,209.57**	**74,565,209.57**	**74,565,209.57**	**74,565,209.57**	**0.00**	**0.00**
4	TRANSFERENCIAS, ASIGNACIONES, SUBSIDIOS Y OTRAS AYUDAS	49,764,103.92	74,565,209.57	74,565,209.57	74,565,209.57	74,565,209.57	0.00	0.00
404	**COMISIÓN ESTATAL DE ARBITRAJE MÉDICO DE OAXACA**	**5,795,446.93**	**5,652,590.43**	**5,652,590.43**	**5,652,590.43**	**5,652,590.43**	**0.00**	**0.00**
4	TRANSFERENCIAS, ASIGNACIONES, SUBSIDIOS Y OTRAS AYUDAS	5,795,446.93	5,652,590.43	5,652,590.43	5,652,590.43	5,652,590.43	0.00	0.00
405	**INSTITUTO DE ACCESO A LA INFORMACIÓN PÚBLICA Y PROTECCIÓN DE DATOS PERSONALES**	**14,018,484.40**	**14,018,484.40**	**12,761,939.30**	**12,761,939.30**	**12,761,939.30**	**1,256,545.10**	**1,256,545.10**
4	TRANSFERENCIAS, ASIGNACIONES, SUBSIDIOS Y OTRAS AYUDAS	14,018,484.40	13,978,484.40	12,756,352.74	12,756,352.74	12,756,352.74	1,222,131.66	1,222,131.66
5	BIENES MUEBLES, INMUEBLES E INTANGIBLES	0.00	40,000.00	5,586.56	5,586.56	5,586.56	34,413.44	34,413.44
406	**FISCALÍA GENERAL DEL ESTADO DE OAXACA**	**347,242,356.54**	**346,432,145.09**	**345,922,199.39**	**345,922,199.39**	**345,922,199.39**	**509,945.70**	**509,945.70**
4	TRANSFERENCIAS, ASIGNACIONES, SUBSIDIOS Y OTRAS AYUDAS	347,242,356.54	346,410,725.09	345,900,779.39	345,900,779.39	345,900,779.39	509,945.70	509,945.70

SUBSECRETARÍA DE EGRESOS, CONTABILIDAD Y TESORERÍA
PRESUPUESTO DE EGRESOS
RESUMEN POR GRAN FUENTE-UNIDAD RESPONSABLE-CAPÍTULO
SUBFUENTE: AEA ESTATAL ENERO-JUNIO

	Concepto	Aprobado periodo	Modificado periodo	Comprometido periodo	Devengado periodo	Ejercido periodo	Por Devengar	Por ejercer
A	**ESTATAL**	**7,690,717,691.79**	**8,178,578,626.32**	**7,800,760,006.96**	**7,570,649,651.55**	**7,568,972,716.83**	**607,928,974.77**	**609,605,909.49**
406	**FISCALÍA GENERAL DEL ESTADO DE OAXACA**	**347,242,356.54**	**346,432,145.09**	**345,922,199.39**	**345,922,199.39**	**345,922,199.39**	**509,945.70**	**509,945.70**
5	BIENES MUEBLES, INMUEBLES E INTANGIBLES	0.00	21,420.00	21,420.00	21,420.00	21,420.00	0.00	0.00
407	**TRIBUNAL ELECTORAL DEL ESTADO DE OAXACA**	**25,796,593.54**	**24,745,343.11**	**24,190,477.73**	**24,190,477.73**	**24,190,477.73**	**554,865.38**	**554,865.38**
4	TRANSFERENCIAS, ASIGNACIONES, SUBSIDIOS Y OTRAS AYUDAS	25,796,593.54	24,421,936.22	23,883,133.00	23,883,133.00	23,883,133.00	538,803.22	538,803.22
5	BIENES MUEBLES, INMUEBLES E INTANGIBLES	0.00	323,406.89	307,344.73	307,344.73	307,344.73	16,062.16	16,062.16
408	**TRIBUNAL DE JUSTICIA ADMINISTRATIVA DEL ESTADO DE OAXACA**	**0.00**	**14,084,760.43**	**13,952,545.59**	**13,952,526.19**	**13,948,872.19**	**132,234.24**	**135,888.24**
4	TRANSFERENCIAS, ASIGNACIONES, SUBSIDIOS Y OTRAS AYUDAS	0.00	14,084,760.43	13,952,545.59	13,952,526.19	13,948,872.19	132,234.24	135,888.24
501	**CAMINOS Y AEROPISTAS DE OAXACA**	**98,359,553.76**	**107,603,223.76**	**179,900,077.82**	**101,739,168.82**	**101,739,168.82**	**5,864,054.94**	**5,864,054.94**
4	TRANSFERENCIAS, ASIGNACIONES, SUBSIDIOS Y OTRAS AYUDAS	98,359,553.76	107,603,223.76	179,900,077.82	101,739,168.82	101,739,168.82	5,864,054.94	5,864,054.94
5	BIENES MUEBLES, INMUEBLES E INTANGIBLES	0.00	0.00	0.00	0.00	0.00	0.00	0.00
502	**CASA DE LA CULTURA OAXAQUEÑA**	**12,295,059.71**	**15,952,093.20**	**15,811,546.99**	**15,811,546.99**	**15,811,546.99**	**140,546.21**	**140,546.21**
4	TRANSFERENCIAS, ASIGNACIONES, SUBSIDIOS Y OTRAS AYUDAS	12,289,559.71	15,946,593.20	15,811,546.99	15,811,546.99	15,811,546.99	135,046.21	135,046.21
5	BIENES MUEBLES, INMUEBLES E INTANGIBLES	5,500.00	5,500.00	0.00	0.00	0.00	5,500.00	5,500.00
504	**CENTRO DE LAS ARTES DE SAN AGUSTÍN**	**2,273,592.54**	**3,163,909.48**	**3,157,479.08**	**3,157,479.08**	**3,157,479.08**	**6,430.40**	**6,430.40**
4	TRANSFERENCIAS, ASIGNACIONES, SUBSIDIOS Y OTRAS AYUDAS	2,273,592.54	3,163,909.48	3,157,479.08	3,157,479.08	3,157,479.08	6,430.40	6,430.40
6	INVERSIÓN PÚBLICA	0.00	0.00	0.00	0.00	0.00	0.00	0.00
506	**COLEGIO DE BACHILLERES DEL ESTADO DE OAXACA**	**245,185,447.25**	**341,114,990.03**	**269,503,448.66**	**269,503,448.66**	**269,503,448.66**	**71,611,541.37**	**71,611,541.37**
4	TRANSFERENCIAS, ASIGNACIONES, SUBSIDIOS Y OTRAS AYUDAS	245,185,447.25	341,114,990.03	269,503,448.66	269,503,448.66	269,503,448.66	71,611,541.37	71,611,541.37
507	**COLEGIO DE ESTUDIOS CIENTÍFICOS Y TECNOLÓGICOS DEL ESTADO DE OAXACA**	**195,398,725.23**	**209,392,920.86**	**201,206,535.34**	**200,752,363.40**	**200,752,363.40**	**8,640,557.46**	**8,640,557.46**
4	TRANSFERENCIAS, ASIGNACIONES, SUBSIDIOS Y OTRAS AYUDAS	195,398,725.23	209,392,920.86	201,206,535.34	200,752,363.40	200,752,363.40	8,640,557.46	8,640,557.46
508	**COLEGIO SUPERIOR PARA LA EDUCACIÓN INTEGRAL INTERCULTURAL DE OAXACA**	**0.00**	**0.00**	**0.00**	**0.00**	**0.00**	**0.00**	**0.00**
4	TRANSFERENCIAS, ASIGNACIONES, SUBSIDIOS Y OTRAS AYUDAS	0.00	0.00	0.00	0.00	0.00	0.00	0.00
510	**COMISIÓN ESTATAL DE CULTURA FÍSICA Y DEPORTE**	**26,159,327.12**	**42,141,665.57**	**43,439,656.76**	**30,229,459.23**	**29,558,405.96**	**11,912,206.34**	**12,583,259.61**
4	TRANSFERENCIAS, ASIGNACIONES, SUBSIDIOS Y OTRAS AYUDAS	14,310,135.35	15,954,649.96	28,915,401.13	15,767,120.32	15,748,832.97	187,529.64	205,816.99
6	INVERSIÓN PÚBLICA	11,849,191.77	26,187,015.61	14,524,255.63	14,462,338.91	13,809,572.99	11,724,676.70	12,377,442.62
511	**COMISIÓN ESTATAL DE VIVIENDA**	**37,063,670.13**	**42,070,796.02**	**41,561,579.66**	**41,550,341.10**	**41,550,341.10**	**520,454.92**	**520,454.92**
4	TRANSFERENCIAS, ASIGNACIONES, SUBSIDIOS Y OTRAS AYUDAS	37,063,670.13	42,070,796.02	41,561,579.66	41,550,341.10	41,550,341.10	520,454.92	520,454.92
512	**COMISIÓN ESTATAL DEL AGUA**	**100,877,062.18**	**116,267,149.55**	**115,281,791.24**	**115,092,750.31**	**115,038,871.24**	**1,174,399.24**	**1,228,278.31**
4	TRANSFERENCIAS, ASIGNACIONES, SUBSIDIOS Y OTRAS AYUDAS	100,877,062.18	116,265,223.56	115,279,865.25	115,090,824.32	115,036,945.25	1,174,399.24	1,228,278.31
5	BIENES MUEBLES, INMUEBLES E INTANGIBLES	0.00	1,925.99	1,925.99	1,925.99	1,925.99	0.00	0.00
513	**COMISIÓN ESTATAL FORESTAL**	**3,167,089.98**	**6,814,620.32**	**6,301,125.72**	**6,247,419.21**	**6,247,419.21**	**567,201.11**	**567,201.11**
4	TRANSFERENCIAS, ASIGNACIONES, SUBSIDIOS Y OTRAS AYUDAS	3,167,089.98	6,814,620.32	6,301,125.72	6,247,419.21	6,247,419.21	567,201.11	567,201.11
514	**COMISIÓN ESTATAL PARA LA PLANEACIÓN DE LA EDUCACIÓN SUPERIOR**	**899,162.00**	**888,323.59**	**868,224.06**	**868,224.06**	**867,445.26**	**20,099.53**	**20,878.33**
4	TRANSFERENCIAS, ASIGNACIONES, SUBSIDIOS Y OTRAS AYUDAS	899,162.00	888,323.59	868,224.06	868,224.06	867,445.26	20,099.53	20,878.33
515	**COMISIÓN ESTATAL PARA LA PLANEACIÓN Y LA PROGRAMACIÓN DE LA EDUCACIÓN MEDIA SUPERIOR**	**675,877.48**	**601,332.36**	**635,583.46**	**555,000.37**	**555,000.37**	**46,331.99**	**46,331.99**

SUBSECRETARÍA DE EGRESOS, CONTABILIDAD Y TESORERÍA
PRESUPUESTO DE EGRESOS
RESUMEN POR GRAN FUENTE-UNIDAD RESPONSABLE-CAPÍTULO
SUBFUENTE: AEA ESTATAL ENERO-JUNIO

	Concepto	Aprobado periodo	Modificado periodo	Comprometido periodo	Devengado periodo	Ejercido periodo	Por Devengar	Por ejercer
A	**ESTATAL**	**7,690,717,691.79**	**8,178,578,626.32**	**7,800,760,006.96**	**7,570,649,651.55**	**7,568,972,716.83**	**607,928,974.77**	**609,605,909.49**
515	**COMISIÓN ESTATAL PARA LA PLANEACIÓN Y LA PROGRAMACIÓN DE LA EDUCACIÓN MEDIA SUPERIOR**	**675,877.48**	**601,332.36**	**635,583.46**	**555,000.37**	**555,000.37**	**46,331.99**	**46,331.99**
4	TRANSFERENCIAS, ASIGNACIONES, SUBSIDIOS Y OTRAS AYUDAS	675,877.48	601,332.36	635,583.46	555,000.37	555,000.37	46,331.99	46,331.99
516	**COMISIÓN PARA LA REGULARIZACIÓN DE LA TENENCIA DE LA TIERRA URBANA DEL ESTADO DE OAXACA**	**2,070,078.54**	**2,381,924.59**	**2,180,299.05**	**2,162,074.05**	**2,162,074.05**	**219,850.54**	**219,850.54**
4	TRANSFERENCIAS, ASIGNACIONES, SUBSIDIOS Y OTRAS AYUDAS	2,070,078.54	2,381,924.59	2,180,299.05	2,162,074.05	2,162,074.05	219,850.54	219,850.54
517	**CONSEJO ESTATAL DE PREVENCIÓN Y CONTROL DEL SIDA**	**4,635,637.98**	**3,418,327.92**	**3,609,779.10**	**3,185,008.66**	**3,185,008.66**	**233,319.26**	**233,319.26**
4	TRANSFERENCIAS, ASIGNACIONES, SUBSIDIOS Y OTRAS AYUDAS	4,635,637.98	3,418,327.92	3,609,779.10	3,185,008.66	3,185,008.66	233,319.26	233,319.26
519	**CONSEJO OAXAQUEÑO DE CIENCIA, TECNOLOGÍA E INNOVACIóN.**	**2,993,184.45**	**2,537,229.04**	**1,974,551.22**	**1,974,551.22**	**1,969,293.52**	**562,677.82**	**567,935.52**
4	TRANSFERENCIAS, ASIGNACIONES, SUBSIDIOS Y OTRAS AYUDAS	2,993,184.45	2,537,229.04	1,974,551.22	1,974,551.22	1,969,293.52	562,677.82	567,935.52
520	**COORDINACIÓN ESTATAL DE PROTECCIÓN CIVIL DE OAXACA**	**2,822,369.97**	**4,879,216.38**	**4,632,282.71**	**4,504,588.68**	**4,504,588.68**	**374,627.70**	**374,627.70**
4	TRANSFERENCIAS, ASIGNACIONES, SUBSIDIOS Y OTRAS AYUDAS	2,822,369.97	4,879,216.38	4,632,282.71	4,504,588.68	4,504,588.68	374,627.70	374,627.70
521	**CORPORACIÓN OAXAQUEÑA DE RADIO Y TELEVISIÓN**	**27,320,357.53**	**25,727,083.75**	**25,189,479.89**	**25,189,479.89**	**25,189,479.89**	**537,603.86**	**537,603.86**
4	TRANSFERENCIAS, ASIGNACIONES, SUBSIDIOS Y OTRAS AYUDAS	27,320,357.53	25,707,352.15	25,169,748.29	25,169,748.29	25,169,748.29	537,603.86	537,603.86
5	BIENES MUEBLES, INMUEBLES E INTANGIBLES	0.00	19,731.60	19,731.60	19,731.60	19,731.60	0.00	0.00
522	**DIRECCIÓN GENERAL DE POBLACIÓN DE OAXACA**	**1,867,344.76**	**2,343,371.58**	**2,504,383.25**	**2,305,814.72**	**2,264,614.22**	**37,556.86**	**78,757.36**
4	TRANSFERENCIAS, ASIGNACIONES, SUBSIDIOS Y OTRAS AYUDAS	1,867,344.76	2,343,371.58	2,504,383.25	2,305,814.72	2,264,614.22	37,556.86	78,757.36
523	**HOSPITAL DE LA NIÑEZ OAXAQUEÑA**	**2,033,377.00**	**6,474,063.34**	**6,469,572.64**	**6,469,572.64**	**6,469,572.64**	**4,490.70**	**4,490.70**
4	TRANSFERENCIAS, ASIGNACIONES, SUBSIDIOS Y OTRAS AYUDAS	2,033,377.00	6,474,063.34	6,469,572.64	6,469,572.64	6,469,572.64	4,490.70	4,490.70
524	**INSTITUTO DE CAPACITACIÓN Y PRODUCTIVIDAD PARA EL TRABAJO DEL ESTADO DE OAXACA**	**14,001,427.63**	**12,702,297.56**	**12,537,536.08**	**12,537,443.08**	**12,491,043.08**	**164,854.48**	**211,254.48**
4	TRANSFERENCIAS, ASIGNACIONES, SUBSIDIOS Y OTRAS AYUDAS	11,591,927.63	10,294,497.56	10,129,930.08	10,129,837.08	10,083,437.08	164,660.48	211,060.48
6	INVERSIÓN PÚBLICA	2,409,500.00	2,407,800.00	2,407,606.00	2,407,606.00	2,407,606.00	194.00	194.00
525	**INSTITUTO DE ESTUDIOS DE BACHILLERATO DEL ESTADO DE OAXACA**	**204,388,583.35**	**178,136,105.84**	**177,999,897.26**	**177,999,890.44**	**177,999,890.44**	**136,215.40**	**136,215.40**
4	TRANSFERENCIAS, ASIGNACIONES, SUBSIDIOS Y OTRAS AYUDAS	204,388,583.35	178,132,106.84	177,995,898.26	177,995,891.44	177,995,891.44	136,215.40	136,215.40
5	BIENES MUEBLES, INMUEBLES E INTANGIBLES	0.00	3,999.00	3,999.00	3,999.00	3,999.00	0.00	0.00
9	DEUDA PÚBLICA	0.00	0.00	0.00	0.00	0.00	0.00	0.00
526	**INSTITUTO DE LA JUVENTUD DEL ESTADO DE OAXACA**	**9,774,899.76**	**10,598,704.35**	**10,302,523.11**	**10,298,425.61**	**10,295,392.61**	**300,278.74**	**303,311.74**
4	TRANSFERENCIAS, ASIGNACIONES, SUBSIDIOS Y OTRAS AYUDAS	9,774,899.76	10,598,704.35	10,302,523.11	10,298,425.61	10,295,392.61	300,278.74	303,311.74
528	**INSTITUTO DEL PATRIMONIO CULTURAL DEL ESTADO DE OAXACA**	**3,199,189.00**	**3,915,288.66**	**3,994,039.37**	**3,609,639.09**	**3,609,639.09**	**305,649.57**	**305,649.57**
4	TRANSFERENCIAS, ASIGNACIONES, SUBSIDIOS Y OTRAS AYUDAS	3,199,189.00	3,915,288.66	3,994,039.37	3,609,639.09	3,609,639.09	305,649.57	305,649.57
531	**INSTITUTO ESTATAL DE EDUCACIÓN PÚBLICA DE OAXACA**	**0.00**	**22,000,000.00**	**22,000,000.00**	**22,000,000.00**	**22,000,000.00**	**0.00**	**0.00**
4	TRANSFERENCIAS, ASIGNACIONES, SUBSIDIOS Y OTRAS AYUDAS	0.00	22,000,000.00	22,000,000.00	22,000,000.00	22,000,000.00	0.00	0.00
532	**INSTITUTO OAXAQUEÑO CONSTRUCTOR DE INFRAESTRUCTURA FÍSICA EDUCATIVA**	**15,913,708.10**	**15,945,742.20**	**30,652,236.01**	**15,431,436.65**	**15,421,329.21**	**514,305.55**	**524,412.99**

SUBSECRETARÍA DE EGRESOS, CONTABILIDAD Y TESORERÍA
PRESUPUESTO DE EGRESOS
RESUMEN POR GRAN FUENTE-UNIDAD RESPONSABLE-CAPÍTULO
SUBFUENTE: AEA ESTATAL ENERO-JUNIO

	Concepto	Aprobado periodo	Modificado periodo	Comprometido periodo	Devengado periodo	Ejercido periodo	Por Devengar	Por ejercer
A	**ESTATAL**	**7,690,717,691.79**	**8,178,578,626.32**	**7,800,760,006.96**	**7,570,649,651.55**	**7,568,972,716.83**	**607,928,974.77**	**609,605,909.49**
532	**INSTITUTO OAXAQUEÑO CONSTRUCTOR DE INFRAESTRUCTURA FÍSICA EDUCATIVA**	**15,913,708.10**	**15,945,742.20**	**30,652,236.01**	**15,431,436.65**	**15,421,329.21**	**514,305.55**	**524,412.99**
4	TRANSFERENCIAS, ASIGNACIONES, SUBSIDIOS Y OTRAS AYUDAS	15,913,708.10	15,945,742.20	30,652,236.01	15,431,436.65	15,421,329.21	514,305.55	524,412.99
533	**INSTITUTO OAXAQUEÑO DE ATENCIÓN AL MIGRANTE**	**7,934,430.70**	**10,483,143.78**	**10,328,120.25**	**10,328,120.25**	**10,328,120.25**	**155,023.53**	**155,023.53**
4	TRANSFERENCIAS, ASIGNACIONES, SUBSIDIOS Y OTRAS AYUDAS	7,934,430.70	10,460,755.78	10,305,732.25	10,305,732.25	10,305,732.25	155,023.53	155,023.53
5	BIENES MUEBLES, INMUEBLES E INTANGIBLES	0.00	22,388.00	22,388.00	22,388.00	22,388.00	0.00	0.00
534	**INSTITUTO OAXAQUEÑO DE LAS ARTESANÍAS**	**4,742,592.68**	**5,298,532.21**	**4,950,496.27**	**4,927,744.27**	**4,852,958.70**	**370,787.94**	**445,573.51**
4	TRANSFERENCIAS, ASIGNACIONES, SUBSIDIOS Y OTRAS AYUDAS	4,742,592.68	5,298,532.21	4,950,496.27	4,927,744.27	4,852,958.70	370,787.94	445,573.51
6	INVERSIÓN PÚBLICA	0.00	0.00	0.00	0.00	0.00	0.00	0.00
535	**INSTITUTO TECNOLÓGICO SUPERIOR DE SAN MIGUEL EL GRANDE**	**10,963,270.91**	**9,377,777.46**	**9,481,973.58**	**9,118,500.92**	**9,118,500.92**	**259,276.54**	**259,276.54**
4	TRANSFERENCIAS, ASIGNACIONES, SUBSIDIOS Y OTRAS AYUDAS	10,947,270.91	9,377,777.46	9,481,973.58	9,118,500.92	9,118,500.92	259,276.54	259,276.54
5	BIENES MUEBLES, INMUEBLES E INTANGIBLES	16,000.00	0.00	0.00	0.00	0.00	0.00	0.00
536	**INSTITUTO TECNOLÓGICO SUPERIOR DE TEPOSCOLULA**	**6,511,104.05**	**6,186,506.62**	**5,394,193.79**	**4,962,104.33**	**4,838,874.55**	**1,224,402.29**	**1,347,632.07**
4	TRANSFERENCIAS, ASIGNACIONES, SUBSIDIOS Y OTRAS AYUDAS	6,511,104.05	6,186,506.62	5,394,193.79	4,962,104.33	4,838,874.55	1,224,402.29	1,347,632.07
538	**NOVAUNIVERSITAS**	**12,180,944.65**	**10,270,940.95**	**8,980,898.19**	**8,979,898.18**	**8,979,898.18**	**1,291,042.77**	**1,291,042.77**
4	TRANSFERENCIAS, ASIGNACIONES, SUBSIDIOS Y OTRAS AYUDAS	12,180,944.65	10,270,940.95	8,980,898.19	8,979,898.18	8,979,898.18	1,291,042.77	1,291,042.77
539	**SERVICIOS DE AGUA POTABLE Y ALCANTARILLADO DE OAXACA**	**98,921,263.00**	**98,278,433.99**	**98,249,236.79**	**98,249,236.79**	**98,219,252.79**	**29,197.20**	**59,181.20**
4	TRANSFERENCIAS, ASIGNACIONES, SUBSIDIOS Y OTRAS AYUDAS	98,921,263.00	98,278,433.99	98,249,236.79	98,249,236.79	98,219,252.79	29,197.20	59,181.20
540	**SERVICIOS DE SALUD DEL ESTADO DE OAXACA**	**0.00**	**67,988,273.42**	**67,988,273.42**	**67,988,273.42**	**67,988,273.42**	**0.00**	**0.00**
4	TRANSFERENCIAS, ASIGNACIONES, SUBSIDIOS Y OTRAS AYUDAS	0.00	67,988,273.42	67,988,273.42	67,988,273.42	67,988,273.42	0.00	0.00
541	**SISTEMA PARA EL DESARROLLO INTEGRAL DE LA FAMILIA DEL ESTADO DE OAXACA**	**149,598,667.78**	**364,960,765.91**	**455,711,598.40**	**344,563,464.41**	**344,563,464.41**	**20,397,301.50**	**20,397,301.50**
4	TRANSFERENCIAS, ASIGNACIONES, SUBSIDIOS Y OTRAS AYUDAS	149,598,667.78	364,960,765.91	455,711,598.40	344,563,464.41	344,563,464.41	20,397,301.50	20,397,301.50
5	BIENES MUEBLES, INMUEBLES E INTANGIBLES	0.00	0.00	0.00	0.00	0.00	0.00	0.00
542	**UNIVERSIDAD DE CHALCATONGO**	**7,614,089.40**	**7,045,239.47**	**6,798,541.67**	**6,797,712.90**	**6,797,712.90**	**247,526.57**	**247,526.57**
4	TRANSFERENCIAS, ASIGNACIONES, SUBSIDIOS Y OTRAS AYUDAS	7,614,089.40	7,045,239.47	6,798,541.67	6,797,712.90	6,797,712.90	247,526.57	247,526.57
543	**UNIVERSIDAD DE LA CAÑADA**	**13,448,644.69**	**13,408,418.72**	**12,884,559.01**	**12,884,559.01**	**12,884,559.01**	**523,859.71**	**523,859.71**
4	TRANSFERENCIAS, ASIGNACIONES, SUBSIDIOS Y OTRAS AYUDAS	13,448,644.69	13,408,418.72	12,884,559.01	12,884,559.01	12,884,559.01	523,859.71	523,859.71
544	**UNIVERSIDAD DE LA COSTA**	**7,690,575.10**	**7,647,971.65**	**7,297,216.28**	**7,297,216.28**	**7,297,216.28**	**350,755.37**	**350,755.37**
4	TRANSFERENCIAS, ASIGNACIONES, SUBSIDIOS Y OTRAS AYUDAS	7,690,575.10	7,647,971.65	7,297,216.28	7,297,216.28	7,297,216.28	350,755.37	350,755.37
545	**UNIVERSIDAD DE LA SIERRA JUÁREZ**	**16,464,808.42**	**16,464,808.42**	**14,479,311.97**	**14,479,311.97**	**14,479,311.97**	**1,985,496.45**	**1,985,496.45**
4	TRANSFERENCIAS, ASIGNACIONES, SUBSIDIOS Y OTRAS AYUDAS	16,464,808.42	16,464,808.42	14,479,311.97	14,479,311.97	14,479,311.97	1,985,496.45	1,985,496.45
546	**UNIVERSIDAD DE LA SIERRA SUR**	**49,170,124.00**	**38,703,695.50**	**40,263,442.11**	**38,593,615.35**	**38,593,615.35**	**110,080.15**	**110,080.15**
4	TRANSFERENCIAS, ASIGNACIONES, SUBSIDIOS Y OTRAS AYUDAS	49,045,124.00	38,575,695.50	40,235,947.53	38,566,120.77	38,566,120.77	9,574.73	9,574.73
5	BIENES MUEBLES, INMUEBLES E INTANGIBLES	125,000.00	128,000.00	27,494.58	27,494.58	27,494.58	100,505.42	100,505.42
547	**UNIVERSIDAD DEL ISTMO**	**40,154,728.94**	**40,154,728.94**	**36,028,579.39**	**36,028,579.39**	**36,028,579.39**	**4,126,149.55**	**4,126,149.55**
4	TRANSFERENCIAS, ASIGNACIONES, SUBSIDIOS Y OTRAS AYUDAS	40,154,728.94	40,154,728.94	36,028,579.39	36,028,579.39	36,028,579.39	4,126,149.55	4,126,149.55

SUBSECRETARÍA DE EGRESOS, CONTABILIDAD Y TESORERÍA
PRESUPUESTO DE EGRESOS
RESUMEN POR GRAN FUENTE-UNIDAD RESPONSABLE-CAPÍTULO
SUBFUENTE: AEA ESTATAL ENERO-JUNIO

	Concepto	Aprobado periodo	Modificado periodo	Comprometido periodo	Devengado periodo	Ejercido periodo	Por Devengar	Por ejercer
A	**ESTATAL**	**7,690,717,691.79**	**8,178,578,626.32**	**7,800,760,006.96**	**7,570,649,651.55**	**7,568,972,716.83**	**607,928,974.77**	**609,605,909.49**
548	**UNIVERSIDAD DEL MAR**	**79,425,026.27**	**79,425,026.27**	**75,231,483.43**	**75,231,483.43**	**75,231,483.43**	**4,193,542.84**	**4,193,542.84**
4	TRANSFERENCIAS, ASIGNACIONES, SUBSIDIOS Y OTRAS AYUDAS	79,425,026.27	79,425,026.27	75,231,483.43	75,231,483.43	75,231,483.43	4,193,542.84	4,193,542.84
549	**UNIVERSIDAD DEL PAPALOAPAN**	**47,886,351.95**	**44,501,944.52**	**44,501,944.52**	**44,501,944.52**	**44,501,944.52**	**0.00**	**0.00**
4	TRANSFERENCIAS, ASIGNACIONES, SUBSIDIOS Y OTRAS AYUDAS	47,886,351.95	44,501,944.52	44,501,944.52	44,501,944.52	44,501,944.52	0.00	0.00
550	**UNIVERSIDAD TECNOLÓGICA DE LA MIXTECA**	**76,415,254.67**	**76,438,843.54**	**69,612,030.50**	**69,612,030.50**	**69,612,030.50**	**6,826,813.04**	**6,826,813.04**
4	TRANSFERENCIAS, ASIGNACIONES, SUBSIDIOS Y OTRAS AYUDAS	76,415,254.67	76,438,843.54	69,612,030.50	69,612,030.50	69,612,030.50	6,826,813.04	6,826,813.04
551	**UNIVERSIDAD TECNOLÓGICA DE LA SIERRA SUR DE OAXACA**	**5,668,427.57**	**5,419,921.80**	**5,408,538.64**	**5,408,538.64**	**5,408,538.64**	**11,383.16**	**11,383.16**
4	TRANSFERENCIAS, ASIGNACIONES, SUBSIDIOS Y OTRAS AYUDAS	5,668,427.57	5,419,921.80	5,408,538.64	5,408,538.64	5,408,538.64	11,383.16	11,383.16
552	**UNIVERSIDAD TECNOLÓGICA DE LOS VALLES CENTRALES**	**15,335,031.37**	**15,278,112.04**	**14,410,082.49**	**14,410,082.49**	**14,410,082.49**	**868,029.55**	**868,029.55**
4	TRANSFERENCIAS, ASIGNACIONES, SUBSIDIOS Y OTRAS AYUDAS	15,335,031.37	15,278,112.04	14,410,082.49	14,410,082.49	14,410,082.49	868,029.55	868,029.55
554	**DEFENSORÍA PÚBLICA DEL ESTADO DE OAXACA**	**27,577,951.36**	**33,756,372.40**	**33,716,921.30**	**33,716,921.30**	**33,716,921.30**	**39,451.10**	**39,451.10**
4	TRANSFERENCIAS, ASIGNACIONES, SUBSIDIOS Y OTRAS AYUDAS	27,577,951.36	33,756,372.40	33,716,921.30	33,716,921.30	33,716,921.30	39,451.10	39,451.10
555	**INSTITUTO OAXAQUEÑO DEL EMPRENDEDOR Y DE LA COMPETITIVIDAD**	**7,350,215.00**	**10,579,394.76**	**9,535,057.98**	**8,441,758.29**	**8,441,758.29**	**2,137,636.47**	**2,137,636.47**
4	TRANSFERENCIAS, ASIGNACIONES, SUBSIDIOS Y OTRAS AYUDAS	7,350,215.00	7,450,014.59	6,773,398.21	5,680,098.52	5,680,098.52	1,769,916.07	1,769,916.07
5	BIENES MUEBLES, INMUEBLES E INTANGIBLES	0.00	129,310.52	129,310.52	129,310.52	129,310.52	0.00	0.00
6	INVERSIÓN PÚBLICA	0.00	3,000,069.65	2,632,349.25	2,632,349.25	2,632,349.25	367,720.40	367,720.40
558	**INSTITUTO DE LA FUNCIÓN REGISTRAL DEL ESTADO DE OAXACA**	**7,845,272.34**	**9,327,455.59**	**8,498,105.87**	**8,497,705.87**	**8,449,744.37**	**829,749.72**	**877,711.22**
4	TRANSFERENCIAS, ASIGNACIONES, SUBSIDIOS Y OTRAS AYUDAS	7,845,272.34	9,327,455.59	8,498,105.87	8,497,705.87	8,449,744.37	829,749.72	877,711.22
559	**SECRETARIA EJECUTIVA DEL SISTEMA ESTATAL DE COMBATE A LA CORRUPCION**	**0.00**	**0.00**	**0.00**	**0.00**	**0.00**	**0.00**	**0.00**
4	TRANSFERENCIAS, ASIGNACIONES, SUBSIDIOS Y OTRAS AYUDAS	0.00	0.00	0.00	0.00	0.00	0.00	0.00
5	BIENES MUEBLES, INMUEBLES E INTANGIBLES	0.00	0.00	0.00	0.00	0.00	0.00	0.00
601	**FIDEICOMISO PARA EL DESARROLLO LOGÍSTICO DEL ESTADO DE OAXACA**	**3,783,710.83**	**3,573,735.05**	**3,527,494.35**	**3,527,494.35**	**3,527,494.35**	**46,240.70**	**46,240.70**
4	TRANSFERENCIAS, ASIGNACIONES, SUBSIDIOS Y OTRAS AYUDAS	3,783,710.83	3,573,735.05	3,527,494.35	3,527,494.35	3,527,494.35	46,240.70	46,240.70
602	**FIDEICOMISO DE FOMENTO PARA EL ESTADO DE OAXACA**	**2,962,927.18**	**3,150,643.48**	**3,102,492.37**	**3,079,461.37**	**3,079,461.37**	**71,182.11**	**71,182.11**
4	TRANSFERENCIAS, ASIGNACIONES, SUBSIDIOS Y OTRAS AYUDAS	2,962,927.18	3,150,643.48	3,102,492.37	3,079,461.37	3,079,461.37	71,182.11	71,182.11
603	**OFICINA DE CONVENCIONES Y VISITANTES DE OAXACA**	**1,820,594.00**	**1,720,173.39**	**1,696,501.71**	**1,695,501.71**	**1,695,501.71**	**24,671.68**	**24,671.68**
4	TRANSFERENCIAS, ASIGNACIONES, SUBSIDIOS Y OTRAS AYUDAS	1,820,594.00	1,720,173.39	1,696,501.71	1,695,501.71	1,695,501.71	24,671.68	24,671.68
801	**OFICINA DE PENSIONES DEL ESTADO DE OAXACA**	**36,937,297.42**	**44,549,074.80**	**44,436,485.90**	**44,436,485.90**	**44,436,485.90**	**112,588.90**	**112,588.90**
4	TRANSFERENCIAS, ASIGNACIONES, SUBSIDIOS Y OTRAS AYUDAS	36,846,639.18	44,479,052.56	44,436,485.90	44,436,485.90	44,436,485.90	42,566.66	42,566.66
5	BIENES MUEBLES, INMUEBLES E INTANGIBLES	90,658.24	70,022.24	0.00	0.00	0.00	70,022.24	70,022.24
901	**MUNICIPIOS - PARTICIPACIONES Y APORTACIONES**	**0.00**	**0.00**	**0.00**	**0.00**	**0.00**	**0.00**	**0.00**
4	TRANSFERENCIAS, ASIGNACIONES, SUBSIDIOS Y OTRAS AYUDAS	0.00	0.00	0.00	0.00	0.00	0.00	0.00

SUBSECRETARÍA DE EGRESOS, CONTABILIDAD Y TESORERÍA
PRESUPUESTO DE EGRESOS
RESUMEN POR GRAN FUENTE-UNIDAD RESPONSABLE-CAPÍTULO
SUBFUENTE: AEA ESTATAL ENERO-JUNIO

Concepto	Aprobado periodo	Modificado periodo	Comprometido periodo	Devengado periodo	Ejercido periodo	Por Devengar	Por ejercer
TOTAL GENERAL	**7,690,717,691.79**	**8,178,578,626.32**	**7,800,760,006.96**	**7,570,649,651.55**	**7,568,972,716.83**	**607,928,974.77**	**609,605,909.49**

SUBSECRETARÍA DE EGRESOS, CONTABILIDAD Y TESORERÍA

PRESUPUESTO DE EGRESOS

CLASIFICACION POR TIPO - CAPITULO

SEGUNDO TRIMESTRE ENERO-JUNIO SUBFUENTE:AEA ESTATAL

	Concepto	Aprobado periodo	Modificado periodo	Comprometido periodo	Devengado periodo	Ejercido periodo	Por Comprometer	Por Devengar	Por Ejercer
1	**GASTO CORRIENTE**	**6,761,277,822.09**	**7,473,709,502.76**	**7,148,447,717.90**	**6,918,991,301.51**	**6,917,967,132.71**	**325,261,784.86**	**554,718,201.25**	**555,742,370.05**
1	SERVICIOS PERSONALES	2,281,817,311.58	2,404,093,618.03	2,249,806,047.58	2,249,678,433.32	2,249,558,772.82	154,287,570.45	154,415,184.71	154,534,845.21
2	MATERIALES Y SUMINISTROS	158,112,839.05	150,842,568.43	83,117,684.94	82,743,099.92	82,641,933.85	67,724,883.49	68,099,468.51	68,200,634.58
3	SERVICIOS GENERALES	656,229,181.11	585,899,184.81	524,972,404.57	519,270,583.24	518,931,469.72	60,926,780.24	66,628,601.57	66,967,715.09
4	TRANSFERENCIAS, ASIGNACIONES, SUBSIDIOS Y OTRAS AYUDAS	3,665,118,490.35	4,332,874,131.49	4,290,551,580.81	4,067,299,185.03	4,066,834,956.32	42,322,550.68	265,574,946.46	266,039,175.17
2	**GASTO DE CAPITAL**	**429,296,183.80**	**290,419,825.24**	**238,026,645.51**	**237,395,949.89**	**236,743,183.97**	**52,393,179.73**	**53,023,875.35**	**53,676,641.27**
5	BIENES MUEBLES, INMUEBLES E INTANGIBLES	2,787,600.49	19,054,747.57	7,333,406.17	7,304,627.27	7,304,627.27	11,721,341.40	11,750,120.30	11,750,120.30
6	INVERSIÓN PÚBLICA	426,508,583.31	271,365,077.67	230,693,239.34	230,091,322.62	229,438,556.70	40,671,838.33	41,273,755.05	41,926,520.97
3	**AMORTIZACIÓN DE LA DEUDA Y DISMINUCIÓN DE PASIVOS**	**473,781,883.00**	**379,321,590.00**	**379,210,581.63**	**379,187,338.23**	**379,187,338.23**	**111,008.37**	**134,251.77**	**134,251.77**
9	DEUDA PÚBLICA	473,781,883.00	379,321,590.00	379,210,581.63	379,187,338.23	379,187,338.23	111,008.37	134,251.77	134,251.77
4	**PENSIONES Y JUBILACIONES**	**26,361,802.90**	**35,127,708.32**	**35,075,061.92**	**35,075,061.92**	**35,075,061.92**	**52,646.40**	**52,646.40**	**52,646.40**
1	SERVICIOS PERSONALES	0.00	51,110.00	0.00	0.00	0.00	51,110.00	51,110.00	51,110.00
4	TRANSFERENCIAS, ASIGNACIONES, SUBSIDIOS Y OTRAS AYUDAS	26,361,802.90	35,076,598.32	35,075,061.92	35,075,061.92	35,075,061.92	1,536.40	1,536.40	1,536.40
	TOTAL GENERAL	**7,690,717,691.79**	**8,178,578,626.32**	**7,800,760,006.96**	**7,570,649,651.55**	**7,568,972,716.83**	**377,818,619.36**	**607,928,974.77**	**609,605,909.49**

SECRETARÍA DE DESARROLLO SOCIAL Y HUMANO
DIRECCIÓN ADMINISTRATIVA
PROGRAMA DE MICROFINANCIAMIENTO DE LA ECONOMÍA SOLIDARIA
ESTADO DE RESULTADOS ACUMULADO DEL 01 DE JULIO DEL 2016 AL 30 DE ABRIL DE 2018
CTA 7010-7047571

INGRESO TOTAL DEL PROGRAMA:			**$2,859,187.75**
INGRESOS CORRESPONDIENTES AL MES DE JULIO 2016.	2,858,181.85		
OTROS INGRESOS	1,005.90		
EGRESOS			**$2,763,501.70**
GASTOS DE OPERACIÓN		**2,195,461.70**	
MATERIALES, UTILES Y EQUIPO MENORES DE OFICINA	42,172.37		
MATERIALES , UTILES MENORES DE TECNOLOGÍA DE LA INFORMACIÓN Y			
COMBUSTIBLES , LUBRICANTES Y ADITIVOS	80,385.43		
INFORMACION Y COMUNICACIONES			
REFACCIONES ACCESORIOS MENORES DE EQUIPO DE TRANSPORTE	6,360.00		
TELEFONÍA CELULAR	9,790.00		
REPARACION Y MANTENIMIENTO DE EQUIPO DE TRANSPORTE	11,561.54		
IMPRESOS Y PUBLICACIONES OFICIALES	191,728.71		
PASAJES TERRESTRES			
PASAJES AEREOS	57,588.84		
PEAJES Y PUENTES			
VIATICOS EN EL PAÍS	188,400.00		
GASTOS EN COMISIÓN	2,000.00		
REUNIONES, CONGRESOS, CONVENCIONES Y EXPOSICIONES	1,605,474.81		
GASTOS DE ADMINISTRACIÓN		**568,040.00**	
HONORARIOS ASIMILABLES A SUELDOS Y SALARIOS	548772		
IMPUESTO SOBRE NOMINA	19,268.00		
RESULTADO DEL EJERCICIO			**$95,686.05**

TLALIXTAC DE CABRERA, OAXACA A 30 DE ABRIL DE 2018.

Vo. Bo.

MTRA. EDITH YOLANDA MARTÍNEZ LÓPEZ
SECRETARIA
SECRETARÍA DE DESARROLLO SOCIAL Y HUMANO

ELABORÓ

C.P. ARMANDO SOSA GARCÍA
DIRECTOR ADMINISTRATIVO
SECRETARÍA DE DESARROLLO SOCIAL Y HUMANO

GOBIERNO CONSTITUCIONAL DEL ESTADO DE OAXACA
SECRETARÍA DE DESARROLLO SOCIAL Y HUMANO

"2018, AÑO DE LA ERRADICACIÓN DEL TRABAJO INFANTIL"

SECRETARIA DE DESARROLLO SOCIAL Y HUMANO
DIRECCION ADMINISTRATIVA
PROGRAMA BIENESTAR DE MICROFINANCIAMIENTO A LA ECONOMIA FAMILIAR CON PERSPECTIVA DE GENERO
ESTADO DE SITUACION FINANCIERA AL 30 DE ABRIL 2018

ACTIVO	IMPORTE	PASIVO	IMPORTE
BANCOS	1,221.15	ACREEDORES DIVERSOS	3,925.50
DEUDORES DIVERSOS	98,390.40	IMPUESTOS POR PAGAR	0.00
			3,925.50
TOTAL ACTIVO CIRCULANTE	**99,611.55**	**TOTAL PASIVO CIRCULANTE**	**3,925.50**
		PATRIMONIO	
		RESULTADO DEL EJERCICIO	**95,686.05**
TOTAL ACTIVO	**99,611.55**	**TOTAL PASIVO MAS PATRIMONIO**	**99,611.55**

TLALIXTAC DE CABRERA, OAXACA A 30 DE ABRIL DE 2018.

Vo. Bo.

MTRA. EDITH YOLANDA MARTÍNEZ LÓPEZ
SECRETARIA
SECRETARÍA DE DESARROLLO SOCIAL Y HUMANO

ELABORÓ

C.P. ARMANDO SOSA GARCÍA
DIRECTOR ADMINISTRATIVO
SECRETARÍA DE DESARROLLO SOCIAL Y HUMANO

GOBIERNO CONSTITUCIONAL DEL ESTADO DE OAXACA
SECRETARÍA DE DESARROLLO SOCIAL Y HUMANO

SECRETARÍA DE DESARROLLO SOCIAL Y HUMANO
DIRECCIÓN ADMINISTRATIVA
PROGRAMA BIENESTAR DE MICROFINANCIAMIENTO A LA ECONOMÍA FAMILIAR CON PERSPECTIVA DE GÉNERO

CONCILIACIÓN BANCARIA AL 30 DE ABRIL DEL 2018
BANAMEX SA CUENTA 7010-7047571

	SALDO EN BANCOS			$1,221.15
MENOS	CHEQUES EN CIRCULACIÓN			$ -
FECHA	NUM. CH	NOMBRE	CANTIDAD	
	SALDO EN LIBROS			$1,221.15

TLALIXTAC DE CABRERA, OAXACA A 30 DE ABRIL 2018.

Vo. Bo.

MTRA. EDITH YOLANDA MARTÍNEZ LÓPEZ
SECRETARIA
SECRETARÍA DE DESARROLLO SOCIAL Y HUMANO

ELABORÓ

C.P. ARMANDO SOSA GARCÍA
DIRECTOR ADMINISTRATIVO
SECRETARÍA DE DESARROLLO SOCIAL Y HUMANO

www.sedesoh.oaxaca.gob.mx

citibanamex

ESTADO DE CUENTA AL 31 DE MAYO DE 2018

CLIENTE: 95721770
Registro Federal de Contribuyentes: GEO621201KIA
Página: 1 de 4

El Banco Nacional de México

Suc. 4125 ADMIN OAX
CARRET. INTERNACIONAL OAX-ITSMO KM.
TLALIXTAC DE CABRERA M
ENVIO PREFERENCIAL

CUENTA PRODUCTIVA MONEDA NACIONAL	
GAT Nominal antes de impuestos	No Aplica
GAT Real antes de impuestos	No Aplica
Interés Aplicable o Rendimientos	$0.00
Comisiones efectivamente cobradas	$0.00
La GAT real es el rendimiento que obtendría después de descontar la inflación estimada	

0001878

GOB EDO OAX SECRETARIA DE DESARROLLO SOCIAL Y HUMA
CARRET INTER KM 11.5 OAX-ISTMO
TLALIXTAC DE CABRERA PU CHM
68270 TLALIXTAC DE CABRERA, OAXACA C.R.68108

La fecha de corte es la indicada después de la leyenda "ESTADO DE CUENTA AL". Salvo que expresamente se determine otra moneda, todas las cifras contenidas en el estado de cuenta se encuentran denominadas en Pesos Moneda Nacional.

Su estado de cuenta contiene información de los siguientes productos y servicios:

RESUMEN GENERAL

PRODUCTO/SERVICIO	CONTRATO	SALDO ANTERIOR	SALDO AL 31/MAY/2018
Cuenta Productiva Moneda Nacional	9521895117	$1,221.15	$1,221.15
CLABE Interbancaria	002632701070475712		

CUENTA PRODUCTIVA MONEDA NACIONAL

RESUMEN DEL: **01/MAY/2018 AL 31/MAY/2018**

CONTRATO	9521895117	
Saldo Anterior		**$1,221.15**
(+)	0 Depósitos	$0.00
(-)	0 Retiros	$0.00
SALDO AL 31 DE MAYO DE 2018		**$1,221.15**

Saldo Promedio	$1,221.15
Días Transcurridos	31
Tasa Bruta (Expresada en términos anuales)	0.00%
Tasa Neta (Expresada en términos anuales)	0.00%
Impuesto Retenido	$0.00
Intereses Pagados	$0.00
Cheques Girados	0
Cheques Exentos	0

RESUMEN POR MEDIOS DE ACCESO

	RETIROS	DEPOSITOS
Cheques 7010 7047571	**$0.00**	**$0.00**

SALDO MINIMO REQUERIDO

Saldo mínimo requerido para evitar la comisión por Manejo de Cuenta: $20,000.00

SECRETARÍA DE DESARROLLO SOCIAL Y HUMANO
DIRECCIÓN ADMINISTRATIVA
PROGRAMA DE MICROFINANCIAMIENTO DE LA ECONOMÍA SOLIDARIA
ESTADO DE RESULTADOS ACUMULADO DEL 01 DE JULIO DEL 2016 AL 31 DE MAYO DE 2018
CTA 7010-7047571

INGRESO TOTAL DEL PROGRAMA:			**$2,859,187.75**
INGRESOS CORRESPONDIENTES AL MES DE JULIO 2016.	2,858,181.85		
OTROS INGRESOS	1,005.90		
EGRESOS			**$2,763,501.70**
GASTOS DE OPERACIÓN		**2,195,461.70**	
MATERIALES, UTILES Y EQUIPO MENORES DE OFICINA	42,172.37		
MATERIALES , UTILES MENORES DE TECNOLOGÍA DE LA INFORMACIÓN Y			
COMBUSTIBLES , LUBRICANTES Y ADITIVOS	80,385.43		
INFORMACION Y COMUNICACIONES			
REFACCIONES ACCESORIOS MENORES DE EQUIPO DE TRANSPORTE	6,360.00		
TELEFONÍA CELULAR	9,790.00		
REPARACION Y MANTENIMIENTO DE EQUIPO DE TRANSPORTE	11,561.54		
IMPRESOS Y PUBLICACIONES OFICIALES	191,728.71		
PASAJES TERRESTRES			
PASAJES AEREOS	57,588.84		
PEAJES Y PUENTES			
VIATICOS EN EL PAÍS	188,400.00		
GASTOS EN COMISIÓN	2,000.00		
REUNIONES, CONGRESOS, CONVENCIONES Y EXPOSICIONES	1,605,474.81		
GASTOS DE ADMINISTRACIÓN		**568,040.00**	
HONORARIOS ASIMILABLES A SUELDOS Y SALARIOS	548772		
IMPUESTO SOBRE NOMINA	19,268.00		
RESULTADO DEL EJERCICIO			**$95,686.05**

TLALIXTAC DE CABRERA, OAXACA A 31 DE MAYO DE 2018.

Vo. Bo.

MTRA. EDITH YOLANDA MARTÍNEZ LÓPEZ
SECRETARIA
SECRETARÍA DE DESARROLLO SOCIAL Y HUMANO

ELABORÓ

C.P. ARMANDO SOSA GARCÍA
DIRECTOR ADMINISTRATIVO
SECRETARÍA DE DESARROLLO SOCIAL Y HUMANO

"2018, AÑO DE LA ERRADICACIÓN DEL TRABAJO INFANTIL"

SECRETARIA DE DESARROLLO SOCIAL Y HUMANO
DIRECCION ADMINISTRATIVA
PROGRAMA BIENESTAR DE MICROFINANCIAMIENTO A LA ECONOMIA FAMILIAR CON PERSPECTIVA DE GENERO
ESTADO DE SITUACION FINANCIERA AL 31 DE MAYO 2018

ACTIVO	IMPORTE	PASIVO	IMPORTE
BANCOS	1,221.15	ACREEDORES DIVERSOS	3,925.50
DEUDORES DIVERSOS	98,390.40	IMPUESTOS POR PAGAR	0.00
			3,925.50
TOTAL ACTIVO CIRCULANTE	**99,611.55**	**TOTAL PASIVO CIRCULANTE**	**3,925.50**
		PATRIMONIO	
		RESULTADO DEL EJERCICIO	**95,686.05**
TOTAL ACTIVO	**99,611.55**	**TOTAL PASIVO MAS PATRIMONIO**	**99,611.55**

TLALIXTAC DE CABRERA, OAXACA A 31 DE MAYO DE 2018.

Vo. Bo.

MTRA. EDITH YOLANDA MARTÍNEZ LÓPEZ
SECRETARIA
SECRETARÍA DE DESARROLLO SOCIAL Y HUMANO

ELABORÓ

C.P. ARMANDO SOSA GARCÍA
DIRECTOR ADMINISTRATIVO
SECRETARÍA DE DESARROLLO SOCIAL Y HUMANO

SECRETARÍA DE DESARROLLO SOCIAL Y HUMANO
DIRECCIÓN ADMINISTRATIVA
PROGRAMA BIENESTAR DE MICROFINANCIAMIENTO A LA ECONOMÍA FAMILIAR CON PERSPECTIVA DE GÉNERO

CONCILIACIÓN BANCARIA AL 31 DE MAYO DEL 2018
BANAMEX SA CUENTA 7010-7047571

		SALDO EN BANCOS		$1,221.15
MENOS		CHEQUES EN CIRCULACIÓN		$ -
FECHA	NUM. CH	NOMBRE	CANTIDAD	
		SALDO EN LIBROS		$1,221.15

TLALIXTAC DE CABRERA, OAXACA A 31 DE MAYO 2018.

Vo. Bo

MTRA. EDITH YOLANDA MARTÍNEZ LÓPEZ
SECRETARIA
SECRETARÍA DE DESARROLLO SOCIAL Y HUMANO

ELABORÓ

C.P. ARMANDO SOSA GARCÍA
DIRECTOR ADMINISTRATIVO
SECRETARÍA DE DESARROLLO SOCIAL Y HUMANO

www.sedesoh.oaxaca.gob.mx

citibanamex

ESTADO DE CUENTA AL 31 DE MAYO DE 2018
CLIENTE: 95721770
Registro Federal de Contribuyentes: GEO621201KIA

El Banco Nacional de México

Suc. 4125 ADMIN OAX
CARRET. INTERNACIONAL OAX-ITSMO KM.
TLALIXTAC DE CABRERA M
ENVIO PREFERENCIAL

0001878

CUENTA PRODUCTIVA MONEDA NACIONAL	
GAT Nominal antes de impuestos	No Aplica
GAT Real antes de impuestos	No Aplica
Interés Aplicable o Rendimientos	$0.00
Comisiones efectivamente cobradas	$0.00
La GAT real es el rendimiento que obtendría después de descontar la inflación estimada	

GOB EDO OAX SECRETARIA DE DESARROLLO SOCIAL Y HUMA
CARRET INTER KM 11.5 OAX-ISTMO
TLALIXTAC DE CABRERA PU CHM
68270 TLALIXTAC DE CABRERA, OAXACA C.R.68108

La fecha de corte es la indicada después de la leyenda "ESTADO DE CUENTA AL". Salvo que expresamente se determine otra moneda, todas las cifras contenidas en el estado de cuenta se encuentran denominadas en Pesos Moneda Nacional.

Su estado de cuenta contiene información de los siguientes productos y servicios:

RESUMEN GENERAL

PRODUCTO/SERVICIO	CONTRATO	SALDO ANTERIOR	SALDO AL 31/MAY/2018
Cuenta Productiva Moneda Nacional	9521895117	$1,221.15	$1,221.15
CLABE Interbancaria	002632701070475712		

CUENTA PRODUCTIVA MONEDA NACIONAL

RESUMEN DEL: 01/MAY/2018 AL 31/MAY/2018

CONTRATO	9521895117	
Saldo Anterior		**$1,221.15**
(+)	0 Depósitos	$0.00
(-)	0 Retiros	$0.00
SALDO AL 31 DE MAYO DE 2018		**$1,221.15**
Saldo Promedio		$1,221.15
Días Transcurridos		31
Tasa Bruta (Expresada en términos anuales)		0.00%
Tasa Neta (Expresada en términos anuales)		0.00%
Impuesto Retenido		$0.00
Intereses Pagados		$0.00
Cheques Girados		0
Cheques Exentos		0

RESUMEN POR MEDIOS DE ACCESO	RETIROS	DEPOSITOS
Cheques 7010 7047571	**$0.00**	**$0.00**

SALDO MINIMO REQUERIDO

Saldo mínimo requerido para evitar la comisión por Manejo de Cuenta: $20,000.00

SECRETARÍA DE DESARROLLO SOCIAL Y HUMANO
DIRECCIÓN ADMINISTRATIVA
PROGRAMA DE MICROFINANCIAMIENTO DE LA ECONOMÍA SOLIDARIA
ESTADO DE RESULTADOS ACUMULADO DEL 01 DE JULIO DEL 2016 AL 30 DE JUNIO DE 2018
CTA 7010-7047571

INGRESO TOTAL DEL PROGRAMA:			**$2,859,187.75**
INGRESOS CORRESPONDIENTES AL MES DE JULIO 2016.	2,858,181.85		
OTROS INGRESOS	1,005.90		
EGRESOS			**$2,763,501.70**
GASTOS DE OPERACIÓN		**2,195,461.70**	
MATERIALES, UTILES Y EQUIPO MENORES DE OFICINA	42,172.37		
MATERIALES , UTILES MENORES DE TECNOLOGÍA DE LA INFORMACIÓN Y			
COMBUSTIBLES , LUBRICANTES Y ADITIVOS	80,385.43		
INFORMACION Y COMUNICACIONES			
REFACCIONES ACCESORIOS MENORES DE EQUIPO DE TRANSPORTE	6,360.00		
TELEFONÍA CELULAR	9,790.00		
REPARACION Y MANTENIMIENTO DE EQUIPO DE TRANSPORTE	11,561.54		
IMPRESOS Y PUBLICACIONES OFICIALES	191,728.71		
PASAJES TERRESTRES			
PASAJES AEREOS	57,588.84		
PEAJES Y PUENTES			
VIATICOS EN EL PAÍS	188,400.00		
GASTOS EN COMISIÓN	2,000.00		
REUNIONES, CONGRESOS, CONVENCIONES Y EXPOSICIONES	1,605,474.81		
GASTOS DE ADMINISTRACIÓN		**568,040.00**	
HONORARIOS ASIMILABLES A SUELDOS Y SALARIOS	548772		
IMPUESTO SOBRE NOMINA	19,268.00		
RESULTADO DEL EJERCICIO			**$95,686.05**

TLALIXTAC DE CABRERA, OAXACA A 30 DE JUNIO DE 2018.

Vo. Bo.

MTRA. EDITH YOLANDA MARTÍNEZ LÓPEZ
SECRETARIA
SECRETARÍA DE DESARROLLO SOCIAL Y HUMANO

ELABORÓ

C.P. ARMANDO SOSA GARCÍA
DIRECTOR ADMINISTRATIVO
SECRETARÍA DE DESARROLLO SOCIAL Y HUMANO

CON FUNDAMENTO EN EL ACUERDO DELEGATORIO DE FECHA 30 DE MAYO DEL AÑO 2018 Y PUBLICADO EN EL PERIODICO OFICIAL DEL ESTADO DE OAXACA EL 09 DE JUNIO DEL AÑO 2018, EN EL TOMO C No. 23 PAG. 2 SEXTA SECCIÓN.

SECRETARIA DE DESARROLLO SOCIAL Y HUMANO
DIRECCION ADMINISTRATIVA
PROGRAMA BIENESTAR DE MICROFINANCIAMIENTO A LA ECONOMIA FAMILIAR CON PERSPECTIVA DE GENERO
ESTADO DE SITUACION FINANCIERA AL 30 DE JUNIO 2018

ACTIVO	IMPORTE	PASIVO	IMPORTE
BANCOS	1,221.15	ACREEDORES DIVERSOS	3,925.50
DEUDORES DIVERSOS	98,390.40	IMPUESTOS POR PAGAR	0.00
			3,925.50
TOTAL ACTIVO CIRCULANTE	**99,611.55**	**TOTAL PASIVO CIRCULANTE**	**3,925.50**
		PATRIMONIO	
		RESULTADO DEL EJERCICIO	**95,686.05**
TOTAL ACTIVO	**99,611.55**	**TOTAL PASIVO MAS PATRIMONIO**	**99,611.55**

TLALIXTAC DE CABRERA, OAXACA A 30 DE JUNIO DE 2018.

Vo. Bo.

MTRA. EDITH YOLANDA MARTÍNEZ LÓPEZ
SECRETARIA
SECRETARÍA DE DESARROLLO SOCIAL Y HUMANO

ELABORÓ

C.P. ARMANDO SOSA GARCÍA
DIRECTOR ADMINISTRATIVO
SECRETARÍA DE DESARROLLO SOCIAL Y HUMANO

CON FUNDAMENTO EN EL ACUERDO DELEGATORIO DE FECHA 30 DE MAYO DEL AÑO 2018 Y PUBLICADO EN EL PERIODICO OFICIAL DEL ESTADO DE OAXACA EL 09 DE JUNIO DEL AÑO 2018, EN EL TOMO C No. 23 PAG. 2 SEXTA SECCIÓN.

Carretera Oaxaca-Istmo km. 11.5, Edificio 5,
Nivel 2, C.P. 68270, Tlalixtac de Cabrera, Oax.
Tel. Conmutador. 01 (951) 501-5000
Extensión. 12505, 12502, 12501

"2018, AÑO DE LA ERRADICACIÓN DEL TRABAJO INFANTIL"

SECRETARÍA DE DESARROLLO SOCIAL Y HUMANO
DIRECCIÓN ADMINISTRATIVA
PROGRAMA BIENESTAR DE MICROFINANCIAMIENTO A LA ECONOMÍA FAMILIAR CON PERSPECTIVA DE GÉNERO

CONCILIACIÓN BANCARIA AL 30 DE JUNIO DEL 2018
BANAMEX SA CUENTA 7010-7047571

		SALDO EN BANCOS		**$1,221.15**
MENOS		**CHEQUES EN CIRCULACIÓN**		**$ -**
FECHA	**NUM. CH**	**NOMBRE**	**CANTIDAD**	
		SALDO EN LIBROS		**$1,221.15**

TLALIXTAC DE CABRERA, OAXACA A 30 DE JUNIO 2018.

Vo. Bo.

MTRA. EDITH YOLANDA MARTÍNEZ LÓPEZ
SECRETARIA
SECRETARÍA DE DESARROLLO SOCIAL Y HUMANO

CON FUNDAMENTO EN EL ACUERDO DELEGATORIO DE FECHA 30 DE MAYO DEL AÑO 2018 Y PUBLICADO EN EL PERIODICO OFICIAL DEL ESTADO DE OAXACA EL 09 DE JUNIO DEL AÑO 2018, EN EL TOMO C No. 23 PAG. 2 SEXTA SECCIÓN.

ELABORÓ

C.P. ARMANDO SOSA GARCÍA
DIRECTOR ADMINISTRATIVO
SECRETARÍA DE DESARROLLO SOCIAL Y HUMANO

www.sedesoh.oaxaca.gob.mx

Carretera Oaxaca-Istmo km.115 (Edificio SI, Nivel 2, CP 68270, Tlalixtac de Cabrera, Oax.
Tel. Conmutador (01 951) 501-5000
Extensión. 12505, 12502, 12501

SEDESOH
Secretaría de Desarrollo Social y Humano

SECRETARÍA DE DESARROLLO SOCIAL Y HUMANO
FIDEICOMISO MENORES DE SANTIAGO XOCHILTEPEC, OAXACA
CONTRATO 3602930221 SCOTIABANK
BALANCE GENERAL AL 30 DE ABRIL 2018

ACTIVO	IMPORTE	PASIVO	IMPORTE
FIDUCIARIA (VALORES GUBERNAMENTALES)	**0.00**	RESULTADO DEL EJERCICIO 2002	6,583.33
		RESULTADO DEL EJERCICIO 2003	3,803,366.58
		RESULTADO DEL EJERCICIO 2004	-143,535.85
		RESULTADO DEL EJERCICIO 2005	1,969.11
		RESULTADO DEL EJERCICIO 2006	-101,748.23
		RESULTADO DEL EJERCICIO 2007	-182,000.32
		RESULTADO DEL EJERCICIO 2008	-184,763.85
		RESULTADO DEL EJERCICIO 2009	-268,466.08
		RESULTADO DEL EJERCICIO 2010	-301,096.99
		RESULTADO DEL EJERCICIO 2011	-321,632.16
		RESULTADO DEL EJERCICIO 2012	-299,584.98
		RESULTADO DEL EJERCICIO 2013	-233,796.43
		RESULTADO DEL EJERCICIO 2014	-235,604.96
		RESULTADO DEL EJERCICIO 2015	-238,944.28
		RESULTADO DEL EJERCICIO 2016	-199,927.69
		RESULTADO DEL EJERCICIO 2017	-135,244.35
		RESULTADO AL MES DE ABRIL 2018	-42,330.73
TOTAL ACTIVO	**0.00**	**TOTAL PASIVO- PATRIMONIO**	**923,242.12**

277

TLALIXTAC DE CABRERA, OAXACA A 30 DE ABRIL DEL 2018.

Vo. Bo

MTRA. EDITH YOLANDA MARTÍNEZ LÓPEZ
TITULAR DE LA SECRETARÍA DE DESARROLLO SOCIAL Y HUMANO
Y PRESIDENTE SUPLENTE DEL FIDEICOMISO

GOBIERNO CONSTITUCIONAL DEL ESTADO DE OAXACA
SECRETARÍA DE DESARROLLO SOCIAL Y HUMANO

ELABORÓ

C.P. ARMANDO SOSA GARCÍA
DIRECTOR ADMINISTRATIVO
SECRETARÍA DE DESARROLLO SOCIAL Y HUMANO

Carretera Oaxaca-Istmo km. 11.5, Edificio 5, Nivel 2, C.P. 68270, Tlalixtac de Cabrera, Oax.
Tel. Conmutador. 01 (951) 501-5000
Extensión 12505, 12502, 12501

SEDESOH
Secretaría de Desarrollo Social y Humano

SECRETARÍA DE DESARROLLO SOCIAL Y HUMANO
FIDEICOMISO MENORES DE SANTIAGO XOCHILTEPEC, OAXACA
CONTRATO 3602930221 SCOTIABANK
BALANCE GENERAL AL 31 DE MAYO 2018

ACTIVO	IMPORTE	PASIVO	IMPORTE
FIDUCIARIA (VALORES GUBERNAMENTALES)	**0.00**	RESULTADO DEL EJERCICIO 2002	6,583.33
		RESULTADO DEL EJERCICIO 2003	3,803,366.58
		RESULTADO DEL EJERCICIO 2004	-143,535.85
		RESULTADO DEL EJERCICIO 2005	1,969.11
		RESULTADO DEL EJERCICIO 2006	-101,748.23
		RESULTADO DEL EJERCICIO 2007	-182,000.32
		RESULTADO DEL EJERCICIO 2008	-184,763.85
		RESULTADO DEL EJERCICIO 2009	-268,466.08
		RESULTADO DEL EJERCICIO 2010	-301,096.99
		RESULTADO DEL EJERCICIO 2011	-321,632.16
		RESULTADO DEL EJERCICIO 2012	-299,584.98
		RESULTADO DEL EJERCICIO 2013	-233,796.43
		RESULTADO DEL EJERCICIO 2014	-235,604.96
		RESULTADO DEL EJERCICIO 2015	-238,944.28
		RESULTADO DEL EJERCICIO 2016	-199,927.69
		RESULTADO DEL EJERCICIO 2017	-135,244.35
		RESULTADO AL MES DE MAYO 2018	-41,418.64
TOTAL ACTIVO	**0.00**	**TOTAL PASIVO- PATRIMONIO**	**924,154.21**

TLALIXTAC DE CABRERA, OAXACA A 31 DE MAYO DEL 2018.

Vo. Bo.

MTRA. EDITH YOLANDA MARTÍNEZ LÓPEZ
TITULAR DE LA SECRETARÍA DE DESARROLLO SOCIAL Y HUMANO
Y PRESIDENTE SUPLENTE DEL FIDEICOMISO

ELABORÓ

C.P. ARMANDO SOSA GARCÍA
DIRECTOR ADMINISTRATIVO
SECRETARÍA DE DESARROLLO SOCIAL Y HUMANO

Carretera Oaxaca-Istmo km. 11.5, Edificio 5,
Nivel 2, C.P. 68270, Tlalixtac de Cabrera, Oax.
Tel. Conmutador. 01 (951)501-5000
Extensión 12505, 12502, 12501

www.oaxaca.gob.mx

SEDESOH
Secretaría de Desarrollo Social y Humano

SECRETARÍA DE DESARROLLO SOCIAL Y HUMANO
FIDEICOMISO MENORES DE SANTIAGO XOCHILTEPEC, OAXACA
CONTRATO 3602930221 SCOTIABANK
BALANCE GENERAL AL 30 DE JUNIO DE 2018

ACTIVO	IMPORTE	PASIVO	IMPORTE
FIDUCIARIA (VALORES GUBERNAMENTALES)	**0.00**	RESULTADO DEL EJERCICIO 2002	6,583.33
		RESULTADO DEL EJERCICIO 2003	3,803,366.58
		RESULTADO DEL EJERCICIO 2004	-143,535.85
		RESULTADO DEL EJERCICIO 2005	1,969.11
		RESULTADO DEL EJERCICIO 2006	-101,748.23
		RESULTADO DEL EJERCICIO 2007	-182,000.32
		RESULTADO DEL EJERCICIO 2008	-184,763.85
		RESULTADO DEL EJERCICIO 2009	-268,466.08
		RESULTADO DEL EJERCICIO 2010	-301,096.99
		RESULTADO DEL EJERCICIO 2011	-321,632.16
		RESULTADO DEL EJERCICIO 2012	-299,584.98
		RESULTADO DEL EJERCICIO 2013	-233,796.43
		RESULTADO DEL EJERCICIO 2014	-235,604.96
		RESULTADO DEL EJERCICIO 2015	-238,944.28
		RESULTADO DEL EJERCICIO 2016	-199,927.69
		RESULTADO DEL EJERCICIO 2017	-135,244.35
		RESULTADO AL MES DE JUNIO 2018	-40,738.88
TOTAL ACTIVO	**0.00**	**TOTAL PASIVO- PATRIMONIO**	**924,833.97**

CON FUNDAMENTO EN EL ACUERDO DELEGATORIO DE FECHA 30 DE MAYO DEL AÑO 2018 Y PUBLICADO EN EL PERIODICO OFICIAL DEL ESTADO DE OAXACA EL 09 DE JUNIO DEL AÑO 2018, EN EL TOMO C No. 23 PAG. 2 SEXTA SECCIÓN.

TLALIXTAC DE CABRERA, OAXACA A 30 DE JUNIO DE 2018.

Vo. Bo.

MTRA. EDITH YOLANDA MARTÍNEZ LÓPEZ
TITULAR DE LA SECRETARÍA DE DESARROLLO SOCIAL Y HUMANO
Y PRESIDENTE SUPLENTE DEL FIDEICOMISO

ELABORÓ

C.P. ARMANDO SOSA GARCÍA
DIRECTOR ADMINISTRATIVO
SECRETARÍA DE DESARROLLO SOCIAL Y HUMANO

SECRETARÍA DE DESARROLLO SOCIAL Y HUMANO

Carretera Oaxaca-Istmo km. 11.5, Edificio 5, Nivel 2, C.P. 68270, Tlalixtac de Cabrera, Oax.
Tel. Conmutador. 01 (951)501-5000
Extensión 12505, 12502, 12501

www.oaxaca.gob.mx

SEDESOH
Secretaría de Desarrollo Social y Humano

SECRETARÍA DE DESARROLLO SOCIAL Y HUMANO
FIDEICOMISO MENORES DE SANTIAGO XOCHILTEPEC, OAXACA
CONTRATO 3602930221 SCOTIABANK
ESTADO DE RESULTADO DEL 01 AL 30 DE ABRIL DEL 2018

INGRESOS:	**IMPORTE**
INTERESES GENERADOS	8,409.33
UTILID. COB. X VTA DE INV. EN SOC.	0.00
TOTAL	**8,409.33**
EGRESOS	**3,534.91**
GASTOS DE ADMINISTRACIÓN	
HONORARIOS FIDUCIARIA	3,047.34
IVA PAGO DE HONORARIOS	487.57
OTROS GASTOS	0.00
TOTAL GASTOS DE ADMINISTRACIÓN	**3,534.91**
GASTOS DE OPERACIÓN	
PAGO DE BECAS A BENEFICIARIOS	0.00
TOTAL GASTOS DE OPERACIÓN	**0.00**
TOTAL DE GASTOS	**3,534.91**
RESULTADO DEL EJERCICIO	**$4,874.42**

TLALIXTAC DE CABRERA, OAXACA A 30 DE ABRIL DEL 2018.

Vo. Bo.

MTRA. EDITH YOLANDA MARTÍNEZ LÓPEZ
TITULAR DE LA SECRETARÍA DE DESARROLLO SOCIAL Y HUMANO
Y PRESIDENTE SUPLENTE DEL FIDEICOMISO

GOBIERNO CONSTITUCIONAL DEL ESTADO DE OAXACA
SECRETARÍA DE DESARROLLO SOCIAL Y HUMANO

ELABORÓ

C.P. ARMANDO SOSA GARCÍA
DIRECTOR ADMINISTRATIVO
SECRETARÍA DE DESARROLLO SOCIAL Y HUMANO

Carretera Oaxaca-Istmo km. 11.5, Edificio 5,
Nivel 2, C.P. 68270, **Tlalixtac de Cabrera, Oax.**
Tel. Conmutador. 01 (951)**501-5000**
Extensión **12505, 12502, 12501**

SEDESOH
Secretaría de Desarrollo Social y Humano

SECRETARÍA DE DESARROLLO SOCIAL Y HUMANO
FIDEICOMISO MENORES DE SANTIAGO XOCHILTEPEC, OAXACA
CONTRATO 3602930221 SCOTIABANK
ESTADO DE RESULTADO DEL 01 AL 31 DE MAYO DEL 2018

INGRESOS:	**IMPORTE**
INTERESES GENERADOS	4,111.36
UTILID. COB. X VTA DE INV. EN SOC.	335.64
TOTAL	**4,447.00**
EGRESOS	**3,534.91**
GASTOS DE ADMINISTRACIÓN	
HONORARIOS FIDUCIARIA	3,047.34
IVA PAGO DE HONORARIOS	487.57
OTROS GASTOS	0.00
TOTAL GASTOS DE ADMINISTRACIÓN	**3,534.91**
GASTOS DE OPERACIÓN	
PAGO DE BECAS A BENEFICIARIOS	0.00
TOTAL GASTOS DE OPERACIÓN	**0.00**
TOTAL DE GASTOS	**3,534.91**
RESULTADO DEL EJERCICIO	**$912.09**

TLALIXTAC DE CABRERA, OAXACA A 31 DE MAYO DEL 2018.

Vo. Bo.

MTRA. EDITH YOLANDA MARTÍNEZ LÓPEZ
TITULAR DE LA SECRETARÍA DE DESARROLLO SOCIAL Y HUMANO
Y PRESIDENTE SUPLENTE DEL FIDEICOMISO

ELABORÓ

C.P. ARMANDO SOSA GARCÍA
DIRECTOR ADMINISTRATIVO
SECRETARÍA DE DESARROLLO SOCIAL Y HUMANO

Carretera Oaxaca-Istmo km. 11.5, Edificio 5,
Nivel 2, C.P. 68270, **Tlalixtac de Cabrera, Oax.**
Tel. Conmutador. 01 (951)**501-5000**
Extensión. **12505, 12502, 12501**

www.oaxaca.gob.mx

SEDESOH
Secretaría de Desarrollo Social y Humano

SECRETARÍA DE DESARROLLO SOCIAL Y HUMANO
FIDEICOMISO MENORES DE SANTIAGO XOCHILTEPEC, OAXACA
CONTRATO 3602930221 SCOTIABANK
ESTADO DE RESULTADO DEL 01 AL 30 DE JUNIO DEL 2018

INGRESOS:	**IMPORTE**
INTERESES GENERADOS	3,864.01
UTILID. COB. X VTA DE INV. EN SOC.	350.66
TOTAL	**4,214.67**
EGRESOS	**3,534.91**
GASTOS DE ADMINISTRACIÓN	
HONORARIOS FIDUCIARIA	3,047.34
IVA PAGO DE HONORARIOS	487.57
OTROS GASTOS	0.00
TOTAL GASTOS DE ADMINISTRACIÓN	**3,534.91**
GASTOS DE OPERACIÓN	
PAGO DE BECAS A BENEFICIARIOS	0.00
TOTAL GASTOS DE OPERACIÓN	**0.00**
TOTAL DE GASTOS	**3,534.91**
RESULTADO DEL EJERCICIO	**$679.76**

TLALIXTAC DE CABRERA, OAXACA A 30 DE JUNIO DEL 2018.

CON FUNDAMENTO EN EL ACUERDO DELEGATORIO DE FECHA 30 DE MAYO DEL AÑO 2018 Y PUBLICADO EN EL PERIODICO OFICIAL DEL ESTADO DE OAXACA EL 09 DE JUNIO DEL AÑO 2018, EN EL TOMO C No. 23 PAG. 2 SEXTA SECCIÓN.

Vo. Bo.

MTRA. EDITH YOLANDA MARTÍNEZ LÓPEZ
TITULAR DE LA SECRETARÍA DE DESARROLLO SOCIAL Y HUMANO
Y PRESIDENTE SUPLENTE DEL FIDEICOMISO

SECRETARÍA DE DESARROLLO SOCIAL Y HUMANO

ELABORÓ

C.P. ARMANDO SOSA GARCÍA
DIRECTOR ADMINISTRATIVO
SECRETARÍA DE DESARROLLO SOCIAL Y HUMANO

Carretera Oaxaca-Istmo km. 11.5, Edificio 5,
Nivel 2, C.P. 68270, Tlalixtac de Cabrera, Oax.
Tel. Conmutador. 01 (951)501-5000
Extensión. 12505, 12502, 12501

www.oaxaca.gob.mx

SEDESOH
Secretaría de Desarrollo Social y Humano

SECRETARIA DE DESARROLLO SOCIAL Y HUMANO
FIDEICOMISO "MENORES DE SANTIAGO XOCHILTEPEC, OAXACA"
CONCILIACIÓN BANCARIA AL 30 DE ABRIL DE 2018

SALDO SEGÚN ESTADO DE CUENTA	**923,242.12**	**SALDO SEGÚN LIBROS**	**923,242.12**

FIDEICOMISO "MENORES DE SANTIAGO XOCHILTEPEC, OAXACA"
CONCILIACIÓN BANCARIA AL 31 DE MAYO DE 2018

SALDO SEGÚN ESTADO DE CUENTA	**924,154.21**	**SALDO SEGÚN LIBROS**	**924,154.21**

FIDEICOMISO "MENORES DE SANTIAGO XOCHILTEPEC, OAXACA"
CONCILIACIÓN BANCARIA AL 30 DE JUNIO DE 2018

SALDO SEGÚN ESTADO DE CUENTA	**924,154.21**	**SALDO SEGÚN LIBROS**	**924,154.21**

TLALIXTAC DE CABRERA, OAXACA A 30 DE JUNIO DE 2018.

CON FUNDAMENTO EN EL ACUERDO DELEGATORIO DE FECHA 30 DE MAYO DEL AÑO 2018 Y PUBLICADO EN EL PERIODICO OFICIAL DEL ESTADO DE OAXACA EL 09 DE JUNIO DEL AÑO 2018, EN EL TOMO C No. 23 PAG. 2 SEXTA SECCIÓN.

Vo.Bo.

MTRA. EDITH YOLANDA MARTÍNEZ LÓPEZ
TITULAR DE LA SECRETARÍA DE DESARROLLO SOCIAL Y HUMANO
Y PRESIDENTE SUPLENTE DEL FIDEICOMISO

ELABORÓ

C.P. ARMANDO SOSA GARCÍA
DIRECTOR ADMINISTRATIVO
SECRETARÍA DE DESARROLLO SOCIAL Y HUMANO

www.oaxaca.gob.mx

SEDESOH
Secretaría de Desarrollo Social y Humano

SECRETARÍA DE DESARROLLO SOCIAL Y HUMANO
FIDEICOMISO "MENORES DE SANTIAGO XOCHILTEPEC, OAXACA"
RESULTADO DEL EJERCICIO POR MES
DEL 01 DE ABRIL AL 30 DE JUNIO DE 2018

CONCEPTO	SALDO INICIAL	ABRIL	MAYO	JUNIO	TOTAL
INGRESOS:					
SALDO INICIAL AL 01 DE ABRIL DE 2018	918,367.70				
INTERESES GENERADOS		8,409.33	4,111.36	3,864.01	16,384.70
UTILID. COB. X VTA DE INV EN SOC		0.00	335.64	350.66	686.30
TOTAL INGRESOS	**918,367.70**	**8,409.33**	**4,447.00**	**4,214.67**	**17,071.00**
EGRESOS					
GASTOS DE ADMINISTRACIÓN					
HONORARIOS FIDUCIARIA		3,047.34	3,047.34	3,047.34	9,142.02
IVA PAGO DE HONORARIOS		487.57	487.57	487.57	1,462.71
TOTAL GASTOS DE ADMINISTRACIÓN		**3,534.91**	**3,534.91**	**3,534.91**	**10,604.73**
GASTOS DE OPERACIÓN					
PAGO DE BECAS A LOS BENEFICIARIOS		0.00	0.00	0.00	
TOTAL DE GASTOS DE OPERACIÓN		**0.00**	**0.00**	**0.00**	**0.00**
TOTAL EGRESOS		**3,534.91**	**3,534.91**	**3,534.91**	**10,604.73**
RESULTADO DEL EJERCICIO		**4,874.42**	**912.09**	**679.76**	**6,466.27**

TLALIXTAC DE CABRERA, OAXACA A 30 DE JUNIO DEL 2018.

Vo. Bo.

CON FUNDAMENTO EN EL ACUERDO DELEGATORIO DE FECHA 30 DE MAYO DEL AÑO 2018 Y PUBLICADO EN EL PERIODICO OFICIAL DEL ESTADO DE OAXACA EL 09 DE JUNIO DEL AÑO 2018, EN EL TOMO C No. 23 PAG. 2 SEXTA SECCIÓN.

MTRA. EDITH YOLANDA MARTINEZ LOPEZ
TITULAR DE LA SECRETARÍA DE DESARROLLO SOCIAL Y
Y PRESIDENTE SUPLENTE DEL FIDEICOMISO

ELABORÓ

C.P. ARMANDO SOSA GARCÍA
DIRECTOR ADMINISTRATIVO
SECRETARÍA DE DESARROLLO SOCIAL Y HUMANO

www.oaxaca.gob.mx

Carretera Oaxaca-Istmo km. 11.5, Edificio 5,
Nivel 2, C.P. 68270, Tlalixtac de Cabrera, Oax.
Tel. Conmutador. 01 (951)501-5000
Extensión 12505, 12502, 12501

SEDESOH
Secretaría de Desarrollo Social y Humano

SECRETARÍA DE DESARROLLO SOCIAL Y HUMANO
FIDEICOMISO "MENORES DE SANTIAGO XOCHILTEPEC, OAXACA"
CONTRATO 360293021 SCOTIABANK
RESULTADO DEL EJERCICIO ABRIL-JUNIO 2018

CONCEPTO	SALDO INICIAL	ABRIL	MAYO	JUNIO	TOTAL
INGRESOS:					
SALDO INICIAL AL 01 DE ABRIL DE 2018	918,367.70				918,367.70
INTERESES GENERADOS		8,409.33	4,111.36	3,864.01	16,384.70
UTILID. COB. X VTA DE INV EN SOC		0.00	335.64	350.66	686.30
TOTAL INGRESOS	**918,367.70**	**8,409.33**	**4,447.00**	**4,214.67**	**935,438.70**
EGRESOS					
GASTOS DE ADMINISTRACIÓN					
HONORARIOS FIDUCIARIA		3,047.34	3,047.34	3,047.34	9,142.02
IVA PAGO DE HONORARIOS		487.57	487.57	487.57	1,462.71
TOTAL GASTOS DE ADMINISTRACIÓN		**3,534.91**	**3,534.91**	**3,534.91**	**10,604.73**
GASTOS DE OPERACIÓN					
PAGO DE BECAS A LOS BENEFICIARIOS		0.00	0.00	0.00	0.00
TOTAL DE GASTOS DE OPERACIÓN			**0.00**	**0.00**	**0.00**
TOTAL EGRESOS		**3,534.91**	**3,534.91**	**3,534.91**	
RESULTADO DEL EJERCICIO		**4,874.42**	**912.09**	**679.76**	**924,833.97**
SALDOS	**918,367.70**	**923,242.12**	**924,154.21**	**924,833.97**	

CON FUNDAMENTO EN EL ACUERDO DELEGATORIO DE FECHA 30 DE MAYO DEL AÑO 2018 Y PUBLICADO EN EL PERIODICO OFICIAL DEL ESTADO DE OAXACA EL 09 DE JUNIO DEL AÑO 2018, EN EL TOMO C No. 23 PAG. 2 SEXTA SECCIÓN.

TLALIXTAC DE CABRERA, OAXACA A 30 DE JUNIO DE 2018.

Vo. Bo.

MTRA. EDITH YOLANDA MARTÍNEZ LÓPEZ
TITULAR DE LA SECRETARÍA DE DESARROLLO SOCIAL Y HUMANO
Y PRESIDENTE SUPLENTE DEL FIDEICOMISO

ELABORÓ

C.P. ARMANDO SOSA GARCÍA
DIRECTOR ADMINISTRATIVO
SECRETARÍA DE DESARROLLO SOCIAL Y HUMANO

GOBIERNO CONSTITUCIONAL DEL ESTADO DE OAXACA
SECRETARÍA DE DESARROLLO SOCIAL Y HUMANO

www.oaxaca.gob.mx

SEDESOH
Secretaría de Desarrollo Social y Humano

SECRETARIA DE DESARROLLO SOCIAL Y HUMANO
FIDEICOMISO MENORES DE SANTIAGO XOCHILTEPEC, OAXACA
CONTRATO: 360293021 SCOTIABANK
AUXILIAR DE BANCOS ABRIL 2018

FECHA		CONCEPTO	DEBE	HABER	SALDO
		SALDO INICIAL			918,367.70
30/04/2018		INTERESES GENERADOS	8,409.33		926,777.03
30/04/2018		PAGO DE HONORARIOS MARZO		3,047.34	923,729.69
30/04/2018		IVA DE HONORARIOS FEBRERO		487.57	923,242.12
30/04/2018		INT.COB. X VTA DE INV. EN SOC.			923,242.12
		PAGO DE BECAS			923,242.12
	SALDO AL 30 DE ABRIL DE 2018		**8,409.33**	**3,534.91**	**923,242.12**

TLALIXTAC DE CABRERA, OAXACA A 30 DE ABRIL DEL 2018.

Vo. Bo.

MTRA. EDITH YOLANDA MARTÍNEZ LÓPEZ
TITULAR DE LA SECRETARÍA DE DESARROLLO SOCIAL Y HUMANO
Y PRESIDENTE SUPLENTE DEL FIDEICOMISO

ELABORÓ

C.P. ARMANDO SOSA GARCÍA
DIRECTOR ADMINISTRATIVO
SECRETARÍA DE DESARROLLO SOCIAL Y HUMANO

Carretera Oaxaca-Istmo km. 11.5, Edificio 5,
Nivel 2, C.P. 68270, Tlalixtac de Cabrera, Oax.
Tel. Conmutador. 01 (951)501-5000
Extensión. 12505, 12502, 12501

SEDESOH
Secretaría de Desarrollo Social y Humano

SECRETARIA DE DESARROLLO SOCIAL Y HUMANO
FIDEICOMISO MENORES DE SANTIAGO XOCHILTEPEC, OAXACA
CONTRATO: 360293021 SCOTIABANK
AUXILIAR DE BANCOS MAYO 2018

FECHA		CONCEPTO	DEBE	HABER	SALDO
		SALDO INICIAL			923,242.12
31/05/2018		INTERESES GENERADOS	4,111.36		927,353.48
31/05/2018		PAGO DE HONORARIOS MAYO		3,047.34	924,306.14
31/05/2018		IVA DE HONORARIOS MAYO		487.57	923,818.57
31/05/2018		INT.COB. X VTA DE INV. EN SOC.	335.64		924,154.21
		PAGO DE BECAS			924,154.21
	SALDO AL 31 DE MAYO DE 2018		**4,447.00**	**3,534.91**	**924,154.21**

TLALIXTAC DE CABRERA, OAXACA A 31 DE MAYO DEL 2018.

Vo. Bo.

MTRA. EDITH YOLANDA MARTÍNEZ LÓPEZ
TITULAR DE LA SECRETARÍA DE DESARROLLO SOCIAL Y HUMANO
Y PRESIDENTE SUPLENTE DEL FIDEICOMISO

ELABORÓ

C.P. ARMANDO SOSA GARCÍA
DIRECTOR ADMINISTRATIVO
SECRETARÍA DE DESARROLLO SOCIAL Y HUMANO

www.oaxaca.mx

Carretera Oaxaca-Istmo km. 11.5, Edificio 5,
Nivel 2, C.P. 68270, **Tlalixtac de Cabrera, Oax.**
Tel. Conmutador. 01 (951)**501-5000**
Extensión. **12505, 12502, 12501**

SEDESOH
Secretaría de Desarrollo Social y Humano

SECRETARIA DE DESARROLLO SOCIAL Y HUMANO
FIDEICOMISO MENORES DE SANTIAGO XOCHILTEPEC, OAXACA
CONTRATO: 360293021 SCOTIABANK
AUXILIAR DE BANCOS JUNIO 2018

FECHA		CONCEPTO	DEBE	HABER	SALDO
		SALDO INICIAL			924,154.21
30/06/2018		INTERESES GENERADOS	3,864.01		928,018.22
30/06/2018		PAGO DE HONORARIOS JUNIO		3,047.34	924,970.88
30/06/2018		IVA DE HONORARIOS JUNIO		487.57	924,483.31
30/06/2018		INT.COB. X VTA DE INV. EN SOC.	350.66		924,833.97
		PAGO DE BECAS			924,833.97
	SALDO AL 30 DE JUNIO DE 2018		**4,214.67**	**3,534.91**	**924,833.97**

TLALIXTAC DE CABRERA, OAXACA A 30 DE JUNIO DEL 2018.

Vo. Bo.

MTRA. EDITH YOLANDA MARTÍNEZ LÓPEZ
TITULAR DE LA SECRETARÍA DE DESARROLLO SOCIAL Y HUMANO
Y PRESIDENTE SUPLENTE DEL FIDEICOMISO

CON FUNDAMENTO EN EL ACUERDO DELEGATORIO DE FECHA 30 DE MAYO DEL AÑO 2016 Y PUBLICADO EN EL PERIODICO OFICIAL DEL ESTADO DE OAXACA EL 09 DE JUNIO DEL AÑO 2016, EN EL TOMO C No. 23 PAG. 2 SEXTA SECCIÓN.

GOBIERNO CONSTITUCIONAL DEL ESTADO OAXACA
SECRETARÍA DE DESARROLLO SOCIAL Y HUMANO

ELABORÓ

C.P. ARMANDO SOSA GARCÍA
DIRECTOR ADMINISTRATIVO
SECRETARÍA DE DESARROLLO SOCIAL Y HUMANO

Carretera Oaxaca-Istmo km. 11.5, Edificio 5, Nivel 2, C.P. 68270, Tlalixtac de Cabrera, Oax.
Tel. Conmutador. 01 (951) 501-5000
Extensión. 12505, 12502, 12501

www.oaxaca.gob.mx

GOBIERNO DEL ESTADO DE OAXACA
AVENIDA INDEPENDENCIA NUM 801
CENTRO
OAXACA
OAXACA, MX
C.P. 68000

Estado de Cuenta Fiduciario

Contrato 360293021
Subcontrato 0

Fecha de Corte 30/Abr/18
Período 01/Abr/18 - 30/Abr/18
Días del período 30

R.F.C. Cliente	GEO621201KIA	PUEBLA
Plaza que lo atiende	PUEBLA	División Fiduciaria
Teléfono	222 2291414 35757	39 Poniente # 3302 P-1
Correo Electrónico	REVISAR GASTOS DE COBRANZA	El Vergel
R.F.C.	SIN9412025I4	72400 PUEBLA MEX

FID MENORES DE SANTIAGO XOCHILTEPEC

Resumen Valor Patrimonial M.N.

Intermediarios Bursátiles	Período Anterior	Período Actual	% Participación/ Total Patrimonio
Mercado de capitales	0.00	0.00	0.00
Mercado de dinero	0.00	0.00	0.00
Sociedades de Inversión	0.00	0.00	0.00
Remanente de efectivo	0.00	0.00	0.00
Total Intermed. Bursátiles	**0.00**	**0.00**	**0.00**
Bancos			
Sociedades de Inversión	918,261.51	923,135.93	99.99
Plazo	0.00	0.00	0.00
Vista	106.19	106.19	0.01
Total Bancos	**918,367.70**	**923,242.12**	**100.00**
Total Cartera de Inversión	**918,367.70**	**923,242.12**	**100.00**
Total Otros Bienes	**0.00**	**0.00**	**0.00**
Total Valor Patrimonial	**918,367.70**	**923,242.12**	**100.00**

Resumen de Movimientos de Efectivo M.N.

Depósitos	0.00
Retiros	0.00
Intereses/Premios	0.00
Dividendos/Pago de Cupón/Ut.	0.00
Comisiones	3,047.34

Resumen Fiscal M.N.

Del Período	
I.V.A.	487.57
Intereses	0.00
I.S.R.	0.00
Acumulado del ejercicio	
I.V.A.	1,919.35
Intereses	5,307.42
I.S.R.	0.00

Resumen Adeudo de Honorarios Fiduciarios M.N.

Honorarios	Gastos de Cobranza	I.V.A.	Total
3,047.34	0.00	487.57	3,534.91

Si su pago ya fue realizado favor de hacer caso omiso de este aviso

Detalle de Cartera de Inversión M.N.

:to-Inversión	Pzo	Tasa	Fecha-Ven	Emisión	Costo-Unitario	Precio de Mercado
	T-Ant		T-Act	Valor en Libros	Valor de Mercado	Plus/Minus
				SUC. SCOTIABANK INVERLAT		
Sociedades de inversión						
1239078				SCOTIAG M2 0	2.669311	2.948327
	313105		313105	835,774.62	923,135.93	87,361.31
Total Sociedades de inversión				**835,774.62**	**923,135.93**	**87,361.31**
Total Plazo				0.00	0.00	
Vista						
2177412				CTACHEQUES 0 0		
				106.19	106.19	
Total Vista				**106.19**	**106.19**	
Total SUC. SCOTIABANK INVERLAT				**835,880.81**	**923,242.12**	**87,361.31**
Total Cartera de Inversión				**835,880.81**	**923,242.12**	**87,361.31**

Detalle de Movimientos M.N.

Concepto						
Fecha-Op	Fecha-Liq	Títulos	Precio	Cargos	Abonos	Saldo
Saldo Inicial						**3,601.56**
PAGO ANTICIPADO DE HONORARIOS FIDUCIARIOS						
02-04-18					3,047.34	554.22
IVA 16% DE HONORARIOS						
02-04-18					487.57	66.65
Totales					**3,534.91**	

etención del ISR: De conformidad con la Legislación Fiscal, a partir del 1 de Enero de 010 se aplicara la Tasa Anual de .60% por concepto de Retención del ISR sobre los ntereses gravados que usted obtenga.
astos de Cobranza: Para el cálculo de Gastos de Cobranza sobre honorarios pendientes de pago uyo período de gracia de 30 días ha sido excedido, se aplica dos veces la TIIE publicada or el Banco de México. E-mail de contacto: cobfiduciario@scotiabank.com.mx
evaluación: Se realiza con base en el INPC publicado por el Banco de México por el eríodo a revaluar.
a puede consultar, imprimir o exportar su factura electrónica de honorarios fiduciarios a ravés del portal de Internet de Scotiabank. Favor de contactar a su Ejecutivo de Admon. iduciaria para conocer los folios de facturas. Actualice sus datos fiscales con nosotros. uestro Aviso de Privacidad ha cambiado, puede consultarlo en nuestra página electrónica ww.scotiabank.com.mx

BREVIATURAS:

.P.- Código Postal
.R.- Centro de Reparto
lls.- Dólares
echa-Liq.- Fecha de Liquidación
echa-Op.- Fecha de la Operación
t.- Utilidades
Fecha-Ven.- Fecha de Vencimiento
Intermed.- Intermediario
I.S.R.- Impuesto Sobre la Renta
I.V.A.- Impuesto al Valor Agregado
Minus.- Minusvalia
M.N.- Moneda Nacional
Pzo.- Plazo
Plus.- Plusvalía
T-Act.- Número de títulos del período Actual
T-Ant.- Número de títulos del período Anterior

GOBIERNO DEL ESTADO DE OAXACA
AVENIDA INDEPENDENCIA NUM 801
CENTRO
OAXACA
OAXACA, MX
C.P. 68000

Estado de Cuenta Fiduciario

Contrato 360293021
Subcontrato 0

Fecha de Corte 31/May/18
Período 01/May/18 - 31/May/18
Días del período 31

R.F.C. Cliente	GEO621201KIA	PUEBLA
Plaza que lo atiende	PUEBLA	**División Fiduciaria**
Teléfono	222 2291414 35757	39 Poniente # 3302 P-1
Correo Electrónico	REVISAR GASTOS DE COBRANZA	El Vergel
R.F.C.	SIN9412025I4	72400 PUEBLA MEX

FID MENORES DE SANTIAGO XOCHILTEPEC

Resumen Valor Patrimonial M.N.

Intermediarios Bursátiles	**Período Anterior**	Período Actual	**% Participación/ Total Patrimonio**
Mercado de capitales	0.00	0.00	0.00
Mercado de dinero	0.00	0.00	0.00
Sociedades de Inversión	0.00	0.00	0.00
Remanente de efectivo	0.00	0.00	0.00
Total Intermed. Bursátiles	**0.00**	**0.00**	**0.00**
Bancos			
Sociedades de Inversión	923,135.93	924,046.79	99.99
Plazo	0.00	0.00	0.00
Vista	106.19	107.42	0.01
Total Bancos	**923,242.12**	**924,154.21**	**100.00**
Total Cartera de Inversión	**923,242.12**	**924,154.21**	**100.00**
Total Otros Bienes	**0.00**	**0.00**	**0.00**
Total Valor Patrimonial	**923,242.12**	**924,154.21**	**100.00**

Resumen de Movimientos de Efectivo M.N.

Depósitos	0.01
Retiros	0.00
Intereses/Premios	335.64
Dividendos/Pago de Cupón/Ut.	0.00
Comisiones	3,047.34

Resumen Fiscal M.N.

Del Período	
I.V.A.	487.57
Intereses	335.64
I.S.R.	0.00
Acumulado del ejercicio	
I.V.A.	2,406.92
Intereses	5,643.06
I.S.R.	0.00

Resumen Adeudo de Honorarios Fiduciarios M.N.

Honorarios	**Gastos de Cobranza**	**I.V.A.**	**Total**
3,047.34	0.00	487.57	3,534.91

Si su pago ya fue realizado favor de hacer caso omiso de este aviso

Detalle de Cartera de Inversión M.N.

Cto-Inversión	Pzo	Tasa	Fecha-Ven	Emisión	Costo-Unitario	Precio de Mercado
	T-Ant		T-Act	Valor en Libros	Valor de Mercado	Plus/Minus
				SUC. SCOTIABANK INVERLAT		
Sociedades de inversión						
1239078				SCOTIAG M2 0	2.669311	2.962581
	313105		311906	832,574.12	924,046.79	91,472.67
Total Sociedades de inversión				**832,574.12**	**924,046.79**	**91,472.67**
Total Plazo				**0.00**	**0.00**	
Vista						
1239078				CTACHEQUES 0 0		
				1.23	1.23	
2177412				CTACHEQUES 0 0		
				106.19	106.19	
Total Vista				**107.42**	**107.42**	
Total SUC. SCOTIABANK INVERLAT				**832,681.54**	**924,154.21**	**91,472.67**
Total Cartera de Inversión				**832,681.54**	**924,154.21**	**91,472.67**

Detalle de Movimientos M.N.

Concepto						
Fecha-Op	Fecha-Liq	Títulos	Precio	Cargos	Abonos	Saldo
Saldo Inicial						**66.65**
VENTA DE SIID. SCOTIAG M2 0 ~: 1199U A UN PRECIO DE 2.9492						
02-05-18		1199	2.949244	3,200.50		3,267.15
UTILIDAD SCOTIAG M2 0 ~: 1199U A UN PRECIO DE 2.9492						
02-05-18		1199	2.949244	335.64		3,602.79
PAGO ANTICIPADO DE HONORARIOS FIDUCIARIOS						
02-05-18					3,047.34	555.45
IVA 16% DE HONORARIOS						
02-05-18					487.57	67.88
INV. CUENTA DE CHEQUES						
02-05-18					1.23	66.65
AJUSTE DE SALDOS EN M.N. ACTUALIZACIÓN DE SALDOS						
28-05-18				0.01		66.66
Totales				**3,536.15**	**3,536.14**	

Retención del ISR: De conformidad con la Legislación Fiscal, a partir del 1 de Enero de 2010 se aplicara la Tasa Anual de .60% por concepto de Retención del ISR sobre los Intereses gravados que usted obtenga.
Gastos de Cobranza: Para el cálculo de Gastos de Cobranza sobre honorarios pendientes de pago cuyo período de gracia de 30 días ha sido excedido, se aplica dos veces la TIIE publicada por el Banco de México. E-mail de contacto: cobfiduciario@scotiabank.com.mx
Revaluación: Se realiza con base en el INPC publicado por el Banco de México por el período a revaluar.
Ya puede consultar, imprimir o exportar su factura electrónica de honorarios fiduciarios a través del portal de Internet de Scotiabank. Favor de contactar a su Ejecutivo de Admon. Fiduciaria para conocer los folios de facturas. Actualice sus datos fiscales con nosotros. Nuestro Aviso de Privacidad ha cambiado, puede consultarlo en nuestra página electrónica www.scotiabank.com.mx

ABREVIATURAS:

C.P.- Código Postal
C.R.- Centro de Reparto
Dlls.- Dólares
Fecha-Liq.- Fecha de Liquidación
Fecha-Op.- Fecha de la Operación
Ut.- Utilidades
Fecha-Ven.- Fecha de Vencimiento
Intermed.- Intermediario
I.S.R.- Impuesto Sobre la Renta
I.V.A.- Impuesto al Valor Agregado
Minus.- Minusvalía
M.N.- Moneda Nacional
Pzo.- Plazo
Plus.- Plusvalia
T-Act.- Número de títulos del período Actual
T-Ant.- Número de títulos del período Anterior

GOBIERNO DEL ESTADO DE OAXACA
AVENIDA INDEPENDENCIA NUM 801
CENTRO
OAXACA
OAXACA, MX
C.P. 68000

Estado de Cuenta Fiduciario

Contrato 360293021
Subcontrato 0

Fecha de Corte 30/Jun/18
Período 01/Jun/18 - 30/Jun/18
Días del período 30

R.F.C. Cliente	GEO621201KIA	PUEBLA	
Plaza que lo atiende	PUEBLA	**División Fiduciaria**	
Teléfono	222 2291414 35757	39 Poniente # 3302 P-1	
Correo Electrónico	REVISAR GASTOS DE COBRANZA	El Vergel	
R.F.C.	SIN941202514	72400 PUEBLA MEX	

FID MENORES DE SANTIAGO XOCHILTEPEC

Resumen Valor Patrimonial M.N.

Intermediarios Bursátiles	**Período Anterior**	**Período Actual**	**% Participación/ Total Patrimonio**
Mercado de capitales	0.00	0.00	0.00
Mercado de dinero	0.00	0.00	0.00
Sociedades de Inversión	0.00	0.00	0.00
Remanente de efectivo	0.00	0.00	0.00
Total Intermed. Bursátiles	**0.00**	**0.00**	**0.00**
Bancos			
Sociedades de Inversión	924,046.79	924,723.65	99.99
Plazo	0.00	0.00	0.00
Vista	107.42	110.32	0.01
Total Bancos	**924,154.21**	**924,833.97**	**100.00**
Total Cartera de Inversión	**924,154.21**	**924,833.97**	**100.00**
Total Otros Bienes	**0.00**	**0.00**	**0.00**
Total Valor Patrimonial	**924,154.21**	**924,833.97**	**100.00**

Resumen de Movimientos de Efectivo M.N.

Depósitos	0.00
Retiros	0.01
Intereses/Premios	350.66
Dividendos/Pago de Cupón/Ut.	0.00
Comisiones	3,047.34

Resumen Fiscal M.N.

Del Período	
I.V.A.	487.57
Intereses	350.66
I.S.R.	0.00
Acumulado del ejercicio	
I.V.A.	2,894.49
Intereses	5,993.72
I.S.R.	0.00

Resumen Adeudo de Honorarios Fiduciarios M.N.

Honorarios	**Gastos de Cobranza**	**I.V.A.**	**Total**
3,047.34	0.00	487.57	3,534.91

Si su pago ya fue realizado favor de hacer caso omiso de este aviso

Detalle de Cartera de Inversión M.N.

Cto-Inversión	Pzo	Tasa	Fecha-Ven	Emisión	Costo-Unitario	Precio de Mercado
	T-Ant		T-Act	Valor en Libros	Valor de Mercado	Plus/Minus
SUC. SCOTIABANK INVERLAT						
Sociedades de inversión						
1239078				SCOTIAG M2 0	2.669311	2.976144
	311906		310712	829,386.96	924,723.65	95,336.69
Total Sociedades de inversión				**829,386.96**	**924,723.65**	**95,336.69**
Total Plazo				**0.00**	**0.00**	
Vista						
1239078				CTACHEQUES 0 0		
				1.23	1.23	
2177412				CTACHEQUES 0 0		
				109.09	109.09	
Total Vista				**110.32**	**110.32**	
Total SUC. SCOTIABANK INVERLAT				**829,497.28**	**924,833.97**	**95,336.69**
Total Cartera de Inversión				**829,497.28**	**924,833.97**	**95,336.69**

Detalle de Movimientos M.N.

Concepto Fecha-Op	Fecha-Liq	Títulos	Precio	Cargos	Abonos	Saldo
Saldo Inicial						**66.66**
VENTA DE SIID. SCOTIAG M2 0 ~: 1194U A UN PRECIO DE 2.9630						
01-06-18		1194	2.962994	3,187.16		3,253.82
UTILIDAD SCOTIAG M2 0 ~: 1194U A UN PRECIO DE 2.9630						
01-06-18		1194	2.962994	350.66		3,604.48
INV. CUENTA DE CHEQUES						
01-06-18					2.90	3,601.58
PAGO ANTICIPADO DE HONORARIOS FIDUCIARIOS						
01-06-18					3,047.34	554.24
IVA 16% DE HONORARIOS						
01-06-18					487.57	66.67
AJUSTE DE SALDOS EN M.N. ACTUALIZACIÓN DE SALDOS						
29-06-18					0.01	66.66
Totales				**3,537.82**	**3,537.82**	

Retención del ISR: De conformidad con la Legislación Fiscal, a partir del 1 de Enero de 2010 se aplicara la Tasa Anual de .60% por concepto de Retención del ISR sobre los Intereses gravados que usted obtenga.
Gastos de Cobranza: Para el cálculo de Gastos de Cobranza sobre honorarios pendientes de pago cuyo período de gracia de 30 días ha sido excedido, se aplica dos veces la TIIE publicada por el Banco de México. E-mail de contacto: cobfiduciario@scotiabank.com.mx
Revaluación: Se realiza con base en el INPC publicado por el Banco de México por el período a revaluar.
Ya puede consultar, imprimir o exportar su factura electrónica de honorarios fiduciarios a través del portal de Internet de Scotiabank. Favor de contactar a su Ejecutivo de Admon. Fiduciaria para conocer los folios de facturas. Actualice sus datos fiscales con nosotros. Nuestro Aviso de Privacidad ha cambiado, puede consultarlo en nuestra página electrónica www.scotiabank.com.mx

ABREVIATURAS:

C.P.- Código Postal
C.R.- Centro de Reparto
Dlls.- Dólares
Fecha-Liq.- Fecha de Liquidación
Fecha-Op.- Fecha de la Operación
Ut.- Utilidades
Fecha-Ven.- Fecha de Vencimiento
Intermed.- Intermediario
I.S.R.- Impuesto Sobre la Renta
I.V.A.- Impuesto al Valor Agregado
Minus.- Minusvalía
M.N.- Moneda Nacional
Pzo.- Plazo
Plus.- Plusvalía
T-Act.- Número de títulos del período Actual
T-Ant.- Número de títulos del período Anterior

9.- LEY DE DISCIPLINA FINANCIERA DE LAS ENTIDADES FEDERATIVAS Y LOS MUNICIPIOS

La Ley de Disciplina Financiera tiene la observancia de los principios y las disposiciones en materia de responsabilidad hacendaria y financiera, la aplicación de reglas y criterios en el manejo de los recursos y contratación de obligaciones por los Entes Públicos; asegurando así a una gestión responsable y sostenible de sus finanzas públicas, generando condiciones favorables para el crecimiento económico y el empleo y la estabilidad del sistema financiero.

Las Entidades Federativas y los Ayuntamientos deberán generar Balances Presupuestarios Sostenibles.

El objetivo de la Ley de Disciplina Financiera es promover finanzas públicas locales sostenibles, a través de reglas de disciplina financiera, el uso responsable de la deuda pública, así como el registro para inscribir y transparentar la totalidad de las obligaciones, entre otras medidas; en informe estamos dando cumplimiento a la Ley de Disciplina financiera presentando los siguientes reportes que la propia Ley establece:

- Balance Presupuestario
- Informe Analítico de la Deuda y Otros Pasivos (A)
- Informe Analítico de la Deuda y Otros Pasivos (B)
- Informe Analítico de Obligaciones Diferentes de Financiamiento
- Estado Analítico de Ingresos Detallado
- Estado Analítico del Presupuesto de Egresos Detallado (Clasificación por Objeto del Gasto)
- Estado Analítico del Presupuesto de Egresos Detallado (Clasificación Administrativa)
- Estado Analítico del Presupuesto de Egresos Detallado (Clasificación Funcional)
- Estado Analítico del Presupuesto de Egresos Detallado (Clasificación de Servicios Personales por Categoría)

GOBIERNO ESTATAL CONSOLIDADO
Balance Presupuestario
Del 1 de abril al 31 de marzo de 2018
(PESOS)

Concepto (c)	Estimado/Aprobado (d)	Devengado	Recaudado / Pagado
A. Ingresos Totales (A = A1+A2+A3)	**67,019,786,656.00**	**41,132,624,405.00**	**41,132,624,405.00**
A1. Ingresos de Libre Disposición	21,437,090,425.00	12,780,791,321.00	12,780,791,321.00
A2. Transferencias Federales Etiquetadas	45,582,696,231.00	25,848,798,084.00	25,848,798,084.00
A3. Financiamiento Neto	0.00	2,503,035,000.00	2,503,035,000.00
B. Egresos Presupuestarios1 (B = B1+B2)	**65,970,792,704.00**	**33,233,051,848.43**	**26,073,137,012.68**
B1. Gasto No Etiquetado (sin incluir Amortización de la Deuda Pública)	16,414,238,600.00	10,626,084,796.20	7,979,762,619.35
B2. Gasto Etiquetado (sin incluir Amortización de la Deuda Pública)	49,556,554,104.00	22,606,967,052.23	18,093,374,393.33
C. Remanentes del Ejercicio Anterior (C = C1 + C2)		**0.00**	**0.00**
C1. Remanentes de Ingresos de Libre Disposición aplicados en el periodo		0.00	0.00
C2. Remanentes de Transferencias Federales Etiquetadas aplicados en el periodo		0.00	0.00
I. Balance Presupuestario (I = A - B + C)	**1,048,993,952.00**	**7,899,572,556.57**	**15,059,487,392.32**
II. Balance Presupuestario sin Financiamiento Neto (II = I - A3)	**0.00**	**5,396,537,556.57**	**12,556,452,392.32**
III. Balance Presupuestario sin Financiamiento Neto y sin Remanentes del Ejercicio Anterior (III= II - C)	**0.00**	**5,396,537,556.57**	**12,556,452,392.32**

Concepto	Aprobado	Devengado	Pagado
E. Intereses, Comisiones y Gastos de la Deuda (E = E1+E2)	**708,781,550.00**	**535,188,364.00**	**523,972,213.33**
E1. Intereses, Comisiones y Gastos de la Deuda con Gasto No Etiquetado	470,705,644.00	428,136,979.55	420,376,979.55
E2. Intereses, Comisiones y Gastos de la Deuda con Gasto Etiquetado	238,075,906.00	107,051,384.45	103,595,233.78
IV. Balance Primario (IV = III + E)	708,781,550.00	5,931,725,920.57	13,080,424,605.65

Concepto	Estimado/ Aprobado	Devengado	Recaudado / Pagado
F. Financiamiento (F = F1 + F2)	**0.00**	**1,954,767,949.68**	**2,005,291,635.16**
F1. Financiamiento con Fuente de Pago de Ingresos de Libre Disposición	0.00	1,055,405,817.58	1,002,645,817.58
F2. Financiamiento con Fuente de Pago de Transferencias Federales Etiquetadas	0.00	899,362,132.10	819,905,981.43
G. Amortización de la Deuda (G = G1 + G2)	**1,048,993,952.00**	**1,407,239,365.49**	**1,286,239,365.49**
G1. Amortización de la Deuda Pública con Gasto No Etiquetado	143,809,076.00	614,928,617.84	569,928,617.84
G2. Amortización de la Deuda Pública con Gasto Etiquetado	905,184,876.00	792,310,747.65	716,310,747.65
A3. Financiamiento Neto (A3 = F - G)	-1,048,993,952.00	547,528,584.19	719,052,269.67

Concepto	Estimado/ Aprobado	Devengado	Recaudado/ Pagado
A1. Ingresos de Libre Disposición	21,850,287,637.00	12,780,791,321.00	12,780,791,321.00
A3.1 Financiamiento Neto con Fuente de Pago de Ingresos de Libre Disposición (A3.1 = F1 - G1)	-307,040,998.00	440,477,199.74	432,717,199.74
F1. Financiamiento con Fuente de Pago de Ingresos de Libre Disposición	0.00	1,055,405,817.58	1,002,645,817.58
G1. Amortización de la Deuda Pública con Gasto No Etiquetado	307,040,998.00	614,928,617.84	569,928,617.84
B1. Gasto No Etiquetado (sin incluir Amortización de la Deuda Pública)	15,147,266,695.00	10,626,084,796.20	7,979,762,619.35
C1. Remanentes de Ingresos de Libre Disposición aplicados en el periodo		0.00	0.00
V.Balance Presupuestario de Recursos Disponibles (V = A1 + A3.1 - B1 + C1)	6,395,979,944.00	2,595,183,724.54	5,233,745,901.39
VI. Balance Presupuestario de Recursos Disponibles sin Financiamiento Neto (VI = V - A3.1)	6,703,020,942.00	2,154,706,524.80	4,801,028,701.65

Concepto	Estimado/ Aprobado	Devengado	Recaudado/ Pagado
A2. Transferencias Federales Etiquetadas	40,369,197,128.00	25,848,798,084.00	25,848,798,084.00
A3.2 Financiamiento Neto con Fuente de Pago de Transferencias Federales Etiquetadas (A3.2 = F2 - G2)	0.00	107,051,384.45	103,595,233.78
F2. Financiamiento con Fuente de Pago de Transferencias Federales Etiquetadas	0.00	899,362,132.10	819,905,981.43
G2. Amortización de la Deuda Pública con Gasto Etiquetado	0.00	792,310,747.65	716,310,747.65
B2. Gasto Etiquetado (sin incluir Amortización de la Deuda Pública)	47,072,218,070.00	22,606,967,052.23	18,093,374,393.33
C2. Remanentes de Transferencias Federales Etiquetadas aplicados en el periodo		0.00	0.00
VII.Balance Presupuestario de Recursos Etiquetados (VII = A2 + A3.2 - B2 + C2)	-6,703,020,942.00	3,348,882,416.22	7,859,018,924.45
VI. Balance Presupuestario de Recursos Etiquetados sin Financiamiento Neto (VIII = VII - A3.2)	-6,703,020,942.00	3,241,831,031.77	7,755,423,690.67

GOBIERNO ESTATAL CONSOLIDADO
Informe Analítico de la Deuda Pública y Otros Pasivos
Del 01 de enero al 30 de junio de 2018
(PESOS)

Denominación de la Deuda Pública y Otros Pasivos	Saldo al 31 de diciembre de 2017	Disposiciones del Periodo	Amortizaciones del Periodo	Revaluaciones, Reclasificaciones y Otros Ajustes	Saldo Final del Periodo	Pago de Intereses del Periodo	Pago de Comisiones y demás costos asociados durante el Periodo
1. Deuda Pública (1=A+B)	**8,960,126,841**	**1,622,905,018**	**1,306,499,749**	0	**9,276,532,110**	**368,782,838**	**19,556,507**
A. Corto Plazo	**1,900,000,000**	**1,500,000,000**	**1,136,150,000**	**0**	**2,263,850,000**	**62,840,339**	**7,772,000**
a1) Instituciones de Crédito	**1,900,000,000**	**1,500,000,000**	**1,136,150,000**	**0**	**2,263,850,000**	**62,840,339**	**7,772,000**
Interacciones	1,100,000,000	0	792,150,000	0	307,850,000	28,944,937	0
Scotiabank Inverlat	300,000,000	0	129,000,000	0	171,000,000	10,787,065	0
Multiva	500,000,000	0	215,000,000	0	285,000,000	18,270,837	0
Interacciones	0	1,500,000,000	0	0	1,500,000,000	4,837,500	7,772,000
a2) Titulos y Valores	0	0	0	0		0	0
a3) Arrendamientos Financieros	0	0	0	0		0	0
B. Largo Plazo	**7,060,126,841**	**122,905,018**	**170,349,749**	0	**7,012,682,110**	**305,942,500**	**11,784,507**
b1) Instituciones de Crédito	**4,524,882,310**	**122,905,018**	**97,605,907**	0	**4,550,181,422**	**192,015,627**	**3,889,457**
Banobras	1,184,105,596	0	32,214,750	0	1,151,890,846	46,349,591	340,189
Banobras	56,149,809	122,905,018	0	0	179,054,828	3,603,410	3,137,795
BBVA Bancomer	988,501,462	0	14,260,012	0	974,241,450	43,606,304	0
Santander	2,296,125,443	0	51,131,145	0	2,244,994,298	98,456,321	411,473
b2) Titulos y Valores	**2,535,244,531**	**0**	**72,743,843**	0	**2,462,500,688**	**113,926,873**	**7,895,049**
Certificados Bursátiles Oaxaca11	1,456,745,400	0	53,931,900	0	1,402,813,500	65,744,061	5,838,636
Certificados Bursátiles Oaxaca 13	1,078,499,131	0	18,811,943	0	1,059,687,188	48,182,812	2,056,413
b3) Arrendamientos Financieros							
2. Otros Pasivos							
3. Total de la Deuda Pública y Otros Pasivos (3=1+2)	**8,960,126,841**	**1,622,905,018**	**1,306,499,749**	**-**	**9,276,532,110**	**368,782,838**	**19,556,507**
4. Deuda Contingente (informativo)							
5.Valor de Instrumentos Bono Cupón Cero (Informativo)	**166,373,225**	0	0	- 908,228	**165,464,997**		
Bonos Cert. Bursátiles Oaxaca 13	166,373,225			- 908,228	165,464,997		

FORMATO DISCIPLINA FINANCIERA 2 (ENERO-JUNIO 2018)

Obligaciones a corto plazo	Monto Contratado	Plazo pactado	Tas de Interés	Comisiones y Costos Relacionados	Tasa Efectiva
6.Obligaciones a Corto Plazo					
A. Crédto Scotiabank Inverlat	300,000,000	12	TIIE 28 + 0.58	0	7.95
B. Crédito Múltiva	500,000,000	12	TIIE 28 + 0.72	1,334,000	8.09
C. Crédito Interacciones	1,100,000,000	12	TIIE 28 + 0.82	3,062,400	9.01
D. Crédito Interacciones	1,500,000,000	12	TIIE 28 + 0.87	7,772,000	10.28

Informe Analítico de Obligaciones Diferentes de Financiamientos - LDF

Ciudad Administrativa en Tlalixtac de Cabrera, Centro de Oaxaca y Cuidad Judicial en Reyes Mantecón, Mpo. De San Bartolo Coyotepec, Centro Oaxaca.

Informe Analítico de Obligaciones Diferentes de Financiamientos – LDF

Del 01 de abril al 31 de junio de 2018 (b)

(PESOS)

Denominación de las Obligaciones Diferentes de Financiamiento (c)	Fecha del Contrato (d)	Fecha de inicio de operación del proyecto (e)	Fecha de vencimiento (f)	Monto de la inversión pactado (g)	Plazo pactado (h)	Monto promedio mensual del pago de la contraprestación (i)	Monto promedio mensual del pago de la contraprestación correspondiente al pago de inversión (j)	Monto pagado de la inversión al 31 de junio de 2018 (k)	Monto pagado de la inversión actualizado al 31 de junio de 2018 (l)	Saldo pendiente por pagar de la inversión al 31 de junio de 2018 (m = g – l)
(A=a+b+c+d)										
a) APP 1	Enero 03 de 2008	Julio de 2010	Noviembre de 2025	1,588,914,116.53	15 años	32,299,259.32	32,299,259.32	3,054,457,442.26	1,144,403,391.11	444,510,725.42
b) APP 2										
c) APP 3										
d) APP XX										
B. Otros Instrumentos (B=a+b+c+d)										
a) Otro Instrumento 1										
b) Otro Instrumento 2										
c) Otro Instrumento 3										
d) Otro Instrumento XX										
C. Total de Obligaciones Diferentes de Financiamiento (C=A+B)										

FUENTE: Elaborados con información del CONAC. Criterios para la elaboración y presentación homogénea de la información financiera y de los formatos a que hace

NOTA: Se adjunta archivo con que contiene instructivo de llenado de los formatos "Cuadros CONAC Criterios"

Formato 5

GOBIERNO DEL ESTADO DE OAXACA Estado Analítico de Ingresos Detallado - LDF Del 1 de enero al 30 de junio de 2018 (PESOS)						
Concepto	**Ingreso**					**Diferencia**
	Estimado	**Ampliaciones/ (Reducciones)**	**Modificado**	**Devengado**	**Recaudado**	
Ingresos de Libre Disposición						
A. Impuestos	**605,301,631**	**-**	**605,301,631**	**779,114,506**	**779,114,506**	**173,812,875**
B. Cuotas y Aportaciones de Seguridad Social	**-**	**-**	**-**	**-**	**-**	**-**
C. Contribuciones de Mejoras	**-**	**-**	**-**	**-**	**-**	**-**
D. Derechos	**838,539,138**	**-**	**838,539,138**	**916,789,725**	**916,789,725**	**78,250,587**
E. Productos	**14,006,567**	**-**	**14,006,567**	**94,958,836**	**94,958,836**	**80,952,269**
F. Aprovechamientos	**124,029,103**	**-**	**124,029,103**	**449,850,333**	**449,850,333**	**325,821,230**
G. Ingresos por Ventas de Bienes y Servicios	**-**	**-**	**-**	**-**	**-**	**-**
H. Participaciones (H=h1+h2+h3+h4+h5+h6+h7+h8+h9+h10+h11)	**9,717,774,494**	**-**	**9,717,774,494**	**10,374,561,822**	**10,374,561,822**	**656,787,328**
h1) Fondo General de Participaciones	7,959,570,729	-	7,959,570,729	8,279,896,181	8,279,896,181	320,325,452
h2) Fondo de Fomento Municipal	683,865,169	-	683,865,169	721,958,157	721,958,157	38,092,988
h3) Fondo de Fiscalización y Recaudación	439,596,453	-	439,596,453	430,042,828	430,042,828	- 9,553,625
h4) Fondo de Compensación	286,111,206	-	286,111,206	295,316,184	295,316,184	9,204,978
h5) Fondo de Extracción de Hidrocarburos	-	-	-	-	-	-
h6) Impuesto Especial Sobre Producción y Servicios	121,096,339	-	121,096,339	94,806,022	94,806,022	- 26,290,317
h7) 0.136% de la Recaudación Federal Participable	-	-	-	-	-	-
h8) 3.17% Sobre Extracción de Petróleo	-	-	-	-	-	-
h9) Gasolinas y Diésel	227,534,598	-	227,534,598	240,854,094	240,854,094	13,319,496
h10) Fondo del Impuesto Sobre la Renta	-	-	-	311,688,356	311,688,356	311,688,356
h11) Fondo de Estabilización de los Ingresos de las Entidades Federativas	-	-	-	-	-	-
I. Incentivos Derivados de la Colaboración Fiscal (I=i1+i2+i3+i4+i5)	**149,957,829**	**-**	**149,957,829**	**165,516,099**	**165,516,099**	**15,558,270**
i1) Tenencia o Uso de Vehículos	-	-	-	383	383	383
i2) Fondo de Compensación de ISAN	15,507,988	-	15,507,988	15,508,002	15,508,002	14
i3) Impuesto Sobre Automoviles Nuevos	55,321,540	-	55,321,540	52,249,715	52,249,715	- 3,071,825
i4) Fondo de Compensación de Repecos-Intermedios	6,389,930	-	6,389,930	5,284,020	5,284,020	- 1,105,910
i5) Otros Incentivos Económicos	72,738,371	-	72,738,371	92,473,979	92,473,979	19,735,608
J. Transferencias	-	-	-	-	-	-
K. Convenios	-	-	-	-	-	-
k1) Otros Convenios y Subsidios	-	-	-	-	-	-
L. Otros Ingresos de Libre Disposición	-	-	-	-	-	-
l1) Participaciones en Ingresos Locales	-	-	-	-	-	-
l2) Otros Ingresos de Libre Disposición	-	-	-	-	-	-
I. Total de Ingresos de Libre Disposición (I=A+B+C+D+E+F+G+H+I+J+K+L)	**11,449,608,762**	**-**	**11,449,608,762**	**12,780,791,321**	**12,780,791,321**	**1,331,182,559**
Ingresos Excedentes de Ingresos de Libre Disposición	-	-	-	-	-	-
Transferencias Federales Etiquetadas						
A. Aportaciones(A= a1+a2+a3+a4+a5+a6+a7+a8)	**21,115,720,124**	**-**	**21,115,720,124**	**19,339,659,319**	**19,339,659,319**	**- 1,776,060,805**
a1) Fondo de Aportaciones para la Nómina Educativa y Gasto Operativo	11,756,849,770	-	11,756,849,770	9,999,304,469	9,999,304,469	- 1,757,545,301
a2) Fondo de Aportaciones para los Servicios de Salud	2,252,124,428	-	2,252,124,428	2,070,733,632	2,070,733,632	- 181,390,796
a3) Fondo de Aportaciones para la Infraestructura Social	4,196,240,443	-	4,196,240,443	4,384,847,802	4,384,847,802	188,607,359
a4) Fondo de Aportaciones para el Fortalecimiento de los Municipios y de las Demarcaciones Territoriales del Distrito Federal	1,197,890,460	-	1,197,890,460	1,205,053,062	1,205,053,062	7,162,602
a5) Fondo de Aportaciones Múltiples	670,996,848	-	670,996,848	606,301,536	606,301,536	- 64,695,312
a6) Fondo de Aportaciones para la Educación Tecnológica y de Adultos	69,534,319	-	69,534,319	70,536,542	70,536,542	1,002,223
a7) Fondo de Aportaciones para la Seguridad Pública de los Estados y del Distrito Federal	134,054,826	-	134,054,826	137,285,724	137,285,724	3,230,898
a8) Fondo de Aportaciones para el Fortalecimiento de las Entidades Federativas	838,029,030	-	838,029,030	865,596,552	865,596,552	27,567,522

Formato 5

GOBIERNO DEL ESTADO DE OAXACA Estado Analítico de Ingresos Detallado - LDF Del 1 de enero al 30 de junio de 2018 (PESOS)						
Concepto	**Ingreso**					**Diferencia**
	Estimado	**Ampliaciones/ (Reducciones)**	**Modificado**	**Devengado**	**Recaudado**	
B. Convenios (B= b1+b2+b3+b4)	1,708,503,044	-	1,708,503,044	5,039,580,864	5,039,580,864	3,331,077,820
b1) Convenios de Protección Social en Salud		-	-	-	-	-
b2) Convenios de Descentralización		-	-	-	-	-
b3) Convenios de Reasignación		-	-	-	-	-
b3) Otros Convenios y Subsidios	1,708,503,044	-	1,708,503,044	5,039,580,864	5,039,580,864	3,331,077,820
C. Fondos Distintos de Aportaciones (C=c1+c2)	-	-	-	12,364,730	12,364,730	12,364,730
c1) Fondo para Entidades Federativas y Municipios Productores de Hidrocarburos	-	-	-	1,631,517	1,631,517	1,631,517
c2) Fondo Minero	-	-	-	10,733,213	10,733,213	10,733,213
D. Transferencias, Subsidios y Subvenciones, y Pensiones y Jubilaciones	1,099,959,506	-	1,099,959,506	1,417,324,672	1,417,324,672	317,365,166
E. Otras Transferencias Federales Etiquetadas	-	-	-	39,868,499	39,868,499	39,868,499
1) Intereses Ganados de Valores, Creditos, Bonos y Otros	-	-	-	39,868,499	39,868,499	39,868,499
II. Total de Transferencias Federales Etiquetadas (II= A+B+C+D+E)	**23,924,182,674**	**-**	**23,924,182,674**	**25,848,798,084**	**25,848,798,084**	**1,924,615,410**
III. Ingresos Derivados de Financiamientos	**-**	**-**	-	**2,503,035,000**	**2,503,035,000**	**2,503,035,000**
A. Ingresos Derivados de Financiamientos	-	-	-	1,500,000,000	1,500,000,000	1,500,000,000
B. Otros Ingresos	-	-	-	1,003,035,000	1,003,035,000	1,003,035,000
1) Fonrec 1200 MDP	-	-	-	1,003,035,000	1,003,035,000	1,003,035,000
IV. Total de Ingresos (IV=I+II+III)	**35,373,791,436**	**-**	**35,373,791,436**	**41,132,624,405**	**41,132,624,405**	**5,758,832,969**
Datos Informativos						
1. Ingresos Derivados de Financiamientos con Fuente de Pago de Ingresos de Libre Disposición						
2. Ingresos derivados de Financiamientos con Fuente de Pago de Transferencias Federales Etiquetadas						
3. Ingresos Derivados de Financiamiento (3 = 1 + 2)						

ESTADO ANALITICO DEL EJERCICIO DEL PRESUPUESTO DE EGRESOS

CLASIFICACIÓN POR OBJETO DEL GASTO (CAPITULO-CONCEPTO)

PERIODO DEL 1º DE ENERO AL 30 DE JUNIO

FORMATO 6-A

Cve	Concepto	Aprobado 1	Ampliaciones / Reducciones 2	Modificado 3 = (1+2)	Devengado 4	Pagado Transferido 5	Subejercicio 6 = (3-4)
I. Gasto No Etiquetado		**16,558,047,676.00**	**3,684,317,070.61**	**20,242,364,746.61**	**11,241,013,414.04**	**8,549,691,237.19**	**9,001,351,332.57**
1	**SERVICIOS PERSONALES**	**4,273,231,268.16**	**-27,088,711.69**	**4,246,142,556.47**	**2,308,131,904.62**	**1,931,492,855.04**	**1,938,010,651.85**
1	REMUNERACIONES AL PERSONAL DE CARÁCTER PERMANENTE	1,744,510,064.00	46,802,543.73	1,791,312,607.73	1,033,046,364.83	813,352,972.68	758,266,242.90
2	REMUNERACIONES AL PERSONAL DE CARÁCTER TRANSITORIO	275,687,764.16	60,685,170.09	336,372,934.25	189,379,599.58	146,535,213.71	146,993,334.67
3	REMUNERACIONES ADICIONALES Y ESPECIALES	928,962,594.00	-4,797,237.63	924,165,356.37	498,664,801.75	455,311,670.30	425,500,554.62
4	SEGURIDAD SOCIAL	132,490,757.00	15,123,939.78	147,614,696.78	65,349,937.90	65,349,937.90	82,264,758.88
5	OTRAS PRESTACIONES SOCIALES Y ECONÓMICAS	838,842,648.00	-27,032,858.01	811,809,789.99	464,907,968.52	402,366,457.94	346,901,821.47
6	PREVISIONES	289,003,718.00	-112,695,339.68	176,308,378.32	19,168,214.56	17,080,864.56	157,140,163.76
7	PAGO DE ESTÍMULOS A SERVIDORES PÚBLICOS	63,733,723.00	-5,174,929.97	58,558,793.03	37,615,017.48	31,495,737.95	20,943,775.55
2	**MATERIALES Y SUMINISTROS**	**445,249,607.73**	**59,815,177.03**	**505,064,784.76**	**161,299,667.81**	**75,717,035.11**	**343,765,116.95**
1	MATERIALES DE ADMINISTRACIÓN, EMISIÓN DE DOCUMENTOS Y ARTÍCULOS OFICIALES	202,270,336.49	3,229,081.50	205,499,417.99	53,409,438.06	8,125,076.52	152,089,979.93
2	ALIMENTOS Y UTENSILIOS	68,975,869.81	-554,602.81	68,421,267.00	30,734,013.14	19,377,384.36	37,687,253.86
3	MATERIAS PRIMAS Y MATERIALES DE PRODUCCIÓN Y COMERCIALIZACIÓN	411,743.04	-163,235.97	248,507.07	49,019.78	34,076.04	199,487.29
4	MATERIALES Y ARTÍCULOS DE CONSTRUCCIÓN Y DE REPARACIÓN	4,722,471.73	39,012,641.63	43,735,113.36	20,681,418.03	15,159,688.19	23,053,695.33
5	PRODUCTOS QUÍMICOS, FARMACÉUTICOS Y DE LABORATORIO	9,001,599.61	14,974,375.77	23,975,975.38	15,298,955.05	2,343,513.37	8,677,020.33
6	COMBUSTIBLES, LUBRICANTES Y ADITIVOS	79,678,454.92	1,196,998.29	80,875,453.21	36,130,850.95	27,763,724.94	44,744,602.26
7	VESTUARIO, BLANCOS, PRENDAS DE PROTECCIÓN Y ARTÍCULOS DEPORTIVOS	64,439,178.55	718,709.43	65,157,887.98	282,777.45	213,301.93	64,875,110.53
8	MATERIALES Y SUMINISTROS PARA SEGURIDAD	1,591,925.83	918,072.00	2,509,997.83	0.00	0.00	2,509,997.83
9	HERRAMIENTAS, REFACCIONES Y ACCESORIOS MENORES	14,158,027.75	483,137.19	14,641,164.94	4,713,195.35	2,700,269.76	9,927,969.59
3	**SERVICIOS GENERALES**	**1,847,770,775.57**	**611,488,996.65**	**2,459,259,772.22**	**1,303,533,387.71**	**1,106,060,167.85**	**1,155,726,384.51**
1	SERVICIOS BÁSICOS	97,981,941.98	-3,566,991.67	94,414,950.31	36,741,096.62	27,387,284.00	57,673,853.69
2	SERVICIOS DE ARRENDAMIENTO	114,283,673.89	31,291,643.57	145,575,317.46	61,711,660.38	38,335,094.37	83,863,657.08
3	SERVICIOS PROFESIONALES, CIENTÍFICOS, TÉCNICOS Y OTROS SERVICIOS	127,065,895.36	438,174,229.68	565,240,125.04	473,434,030.99	385,806,117.81	91,806,094.05
4	SERVICIOS FINANCIEROS, BANCARIOS Y COMERCIALES	92,285,707.39	96,927,170.48	189,212,877.87	148,445,355.55	130,395,747.80	40,767,522.32
5	SERVICIOS DE INSTALACIÓN, REPARACIÓN, MANTENIMIENTO Y CONSERVACIÓN	39,135,508.57	16,126,899.15	55,262,407.72	26,550,948.06	21,755,308.46	28,711,459.66
6	SERVICIOS DE COMUNICACIÓN SOCIAL Y PUBLICIDAD	240,192,661.10	-28,138,468.94	212,054,192.16	28,550,374.44	27,052,600.95	183,503,817.72
7	SERVICIOS DE TRASLADO Y VIÁTICOS	33,301,801.86	13,734,112.59	47,035,914.45	17,591,951.26	13,483,693.62	29,443,963.19
8	SERVICIOS OFICIALES	24,767,319.43	48,144,367.90	72,911,687.33	19,025,112.50	5,578,714.08	53,886,574.83
9	OTROS SERVICIOS GENERALES	1,078,756,265.99	-1,203,966.11	1,077,552,299.88	491,482,857.91	456,265,606.76	586,069,441.97
4	**TRANSFERENCIAS, ASIGNACIONES, SUBSIDIOS Y OTRAS AYUDAS**	**7,763,114,208.30**	**1,964,628,858.90**	**9,727,743,067.20**	**5,945,861,192.29**	**4,307,824,061.35**	**3,781,881,874.91**
1	TRANSFERENCIAS INTERNAS Y ASIGNACIONES AL SECTOR PÚBLICO	7,042,057,256.45	347,398,752.49	7,389,456,008.94	4,403,683,143.87	2,995,478,825.15	2,985,772,865.07
2	TRANSFERENCIAS AL RESTO DEL SECTOR PÚBLICO	0.00	0.00	0.00	0.00	0.00	0.00
3	SUBSIDIOS Y SUBVENCIONES	0.00	969,400.00	969,400.00	0.00	0.00	969,400.00
4	AYUDAS SOCIALES	597,568,092.89	1,516,908,652.54	2,114,476,745.43	1,383,060,426.92	1,170,275,462.64	731,416,318.51
5	PENSIONES Y JUBILACIONES	44,059,207.00	41,564,142.51	85,623,349.51	74,254,191.33	58,246,738.62	11,369,158.18
6	TRANSFERENCIAS A FIDEICOMISOS, MANDATOS Y OTROS ANÁLOGOS	29,975,342.96	50,746,480.36	80,721,823.32	65,886,275.67	64,845,880.44	14,835,547.65
8	DONATIVOS	49,454,309.00	7,041,431.00	56,495,740.00	18,977,154.50	18,977,154.50	37,518,585.50
5	**BIENES MUEBLES, INMUEBLES E INTANGIBLES**	**3,454,081.24**	**48,606,360.49**	**52,060,441.73**	**31,305,542.64**	**24,771,541.44**	**20,754,899.09**
1	MOBILIARIO Y EQUIPO DE ADMINISTRACIÓN	3,182,581.24	12,118,668.18	15,301,249.42	7,714,838.78	4,508,287.35	7,586,410.64
2	MOBILIARIO Y EQUIPO EDUCACIONAL Y RECREATIVO	50,000.00	530,596.35	580,596.35	284,533.84	129,271.46	296,062.51
3	EQUIPO E INSTRUMENTAL MÉDICO Y DE LABORATORIO	155,500.00	0.00	155,500.00	5,259.39	5,259.39	150,240.61
4	VEHÍCULOS Y EQUIPO DE TRANSPORTE	0.00	20,461,600.00	20,461,600.00	11,801,939.96	11,301,939.96	8,659,660.04
5	EQUIPO DE DEFENSA Y SEGURIDAD	0.00	0.00	0.00	0.00	0.00	0.00
6	MAQUINARIA, OTROS EQUIPOS Y HERRAMIENTAS	66,000.00	9,738,644.83	9,804,644.83	9,010,260.35	8,631,140.96	794,384.48
8	BIENES INMUEBLES	0.00	2,485,714.29	2,485,714.29	0.00	0.00	2,485,714.29
9	ACTIVOS INTANGIBLES	0.00	3,271,136.84	3,271,136.84	2,488,710.32	195,642.32	782,426.52
6	**INVERSIÓN PÚBLICA**	**1,595,906,145.00**	**483,892,535.27**	**2,079,798,680.27**	**414,114,035.39**	**79,817,892.82**	**1,665,684,644.88**
1	OBRA PÚBLICA EN BIENES DE DOMINIO PÚBLICO	0.00	1,808,723,629.28	1,808,723,629.28	354,923,509.05	53,554,796.02	1,453,800,120.23
2	OBRA PÚBLICA EN BIENES PROPIOS	0.00	1,800,000.00	1,800,000.00	0.00	0.00	1,800,000.00
3	PROYECTOS PRODUCTIVOS Y ACCIONES DE FOMENTO	1,595,906,145.00	-1,326,631,094.01	269,275,050.99	59,190,526.34	26,263,096.80	210,084,524.65
8	**PARTICIPACIONES Y APORTACIONES**	**0.00**	**21,342,130.00**	**21,342,130.00**	**21,342,130.00**	**21,342,130.00**	**0.00**
5	CONVENIOS	0.00	21,342,130.00	21,342,130.00	21,342,130.00	21,342,130.00	0.00
9	**DEUDA PÚBLICA**	**629,321,590.00**	**521,631,723.96**	**1,150,953,313.96**	**1,055,425,553.58**	**1,002,665,553.58**	**95,527,760.38**
1	AMORTIZACIÓN DE LA DEUDA PÚBLICA	143,809,076.00	539,425,512.53	683,234,588.53	614,928,617.84	569,928,617.84	68,305,970.69
2	INTERESES DE LA DEUDA PÚBLICA	425,873,302.00	-2,743,564.97	423,129,737.03	420,364,979.55	412,604,979.55	2,764,757.48
3	COMISIONES DE LA DEUDA PÚBLICA	8,816,000.00	-1,044,000.00	7,772,000.00	7,772,000.00	7,772,000.00	0.00
4	GASTOS DE LA DEUDA PÚBLICA	36,016,342.00	-23,416,870.04	12,599,471.96	12,340,220.19	12,340,220.19	259,251.77
5	COSTO POR COBERTURAS	14,806,870.00	9,410,646.44	24,217,516.44	19,736.00	19,736.00	24,197,780.44
9	ADEUDOS DE EJERCICIOS FISCALES ANTERIORES (ADEFAS)	0.00	0.00	0.00	0.00	0.00	0.00
II. Gasto Etiquetado		**50,461,738,980.00**	**5,899,903,531.66**	**56,361,642,511.66**	**23,399,277,799.88**	**18,809,685,140.98**	**32,962,364,711.78**
1	**SERVICIOS PERSONALES**	**0.00**	**31,547,597.18**	**31,547,597.18**	**15,441,169.29**	**0.00**	**16,106,427.89**
2	REMUNERACIONES AL PERSONAL DE CARÁCTER TRANSITORIO	0.00	29,991,330.71	29,991,330.71	13,884,902.82	0.00	16,106,427.89
4	SEGURIDAD SOCIAL	0.00	0.00	0.00	0.00	0.00	0.00
5	OTRAS PRESTACIONES SOCIALES Y ECONÓMICAS	0.00	1,556,266.47	1,556,266.47	1,556,266.47	0.00	0.00
2	**MATERIALES Y SUMINISTROS**	**0.00**	**65,899,806.59**	**65,899,806.59**	**231,810.60**	**0.00**	**65,667,995.99**
1	MATERIALES DE ADMINISTRACIÓN, EMISIÓN DE DOCUMENTOS Y ARTÍCULOS OFICIALES	0.00	2,916,845.00	2,916,845.00	173,025.35	0.00	2,743,819.65
2	ALIMENTOS Y UTENSILIOS	0.00	0.05	0.05	0.00	0.00	0.05
3	MATERIAS PRIMAS Y MATERIALES DE PRODUCCIÓN Y COMERCIALIZACIÓN	0.00	60,000.00	60,000.00	0.00	0.00	60,000.00
4	MATERIALES Y ARTÍCULOS DE CONSTRUCCIÓN Y DE REPARACIÓN	0.00	692,920.29	692,920.29	4,162.52	0.00	688,757.77
5	PRODUCTOS QUÍMICOS, FARMACÉUTICOS Y DE LABORATORIO	0.00	6,203,764.99	6,203,764.99	14,984.33	0.00	6,188,780.66
6	COMBUSTIBLES, LUBRICANTES Y ADITIVOS	0.00	285,375.00	285,375.00	0.00	0.00	285,375.00
7	VESTUARIO, BLANCOS, PRENDAS DE PROTECCIÓN Y ARTÍCULOS DEPORTIVOS	0.00	44,368,640.78	44,368,640.78	19,418.40	0.00	44,349,222.38

ESTADO ANALITICO DEL EJERCICIO DEL PRESUPUESTO DE EGRESOS

CLASIFICACIÓN POR OBJETO DEL GASTO (CAPITULO-CONCEPTO)

PERIODO DEL 1º DE ENERO AL 30 DE JUNIO

FORMATO 6-A

Cve	Concepto	Aprobado 1	Ampliaciones / Reducciones 2	Modificado 3 = (1+2)	Devengado 4	Pagado Transferido 5	Subejercicio 6 = (3-4)
2	**MATERIALES Y SUMINISTROS**	**0.00**	**65,899,806.59**	**65,899,806.59**	**231,810.60**	**0.00**	**65,667,995.99**
8	MATERIALES Y SUMINISTROS PARA SEGURIDAD	0.00	10,184,614.20	10,184,614.20	0.00	0.00	10,184,614.20
9	HERRAMIENTAS, REFACCIONES Y ACCESORIOS MENORES	0.00	1,187,646.28	1,187,646.28	20,220.00	0.00	1,167,426.28
3	**SERVICIOS GENERALES**	**0.00**	**183,686,479.75**	**183,686,479.75**	**48,568,376.63**	**12,442,395.75**	**135,118,103.12**
1	SERVICIOS BÁSICOS	0.00	32,672,080.31	32,672,080.31	2,282,415.20	2,274,046.20	30,389,665.11
2	SERVICIOS DE ARRENDAMIENTO	0.00	4,566,040.00	4,566,040.00	0.00	0.00	4,566,040.00
3	SERVICIOS PROFESIONALES, CIENTÍFICOS, TÉCNICOS Y OTROS SERVICIOS	0.00	118,709,428.75	118,709,428.75	42,604,242.99	6,668,349.99	76,105,185.76
5	SERVICIOS DE INSTALACIÓN, REPARACIÓN, MANTENIMIENTO Y CONSERVACIÓN	0.00	24,218,535.17	24,218,535.17	3,518,595.54	3,499,999.56	20,699,939.63
6	SERVICIOS DE COMUNICACIÓN SOCIAL Y PUBLICIDAD	0.00	719,051.00	719,051.00	8,704.10	0.00	710,346.90
7	SERVICIOS DE TRASLADO Y VIÁTICOS	0.00	684,500.00	684,500.00	0.00	0.00	684,500.00
8	SERVICIOS OFICIALES	0.00	842,104.60	842,104.60	75,668.80	0.00	766,435.80
9	OTROS SERVICIOS GENERALES	0.00	1,274,739.92	1,274,739.92	78,750.00	0.00	1,195,989.92
4	**TRANSFERENCIAS, ASIGNACIONES, SUBSIDIOS Y OTRAS AYUDAS**	**31,380,047,037.00**	**2,223,478,432.14**	**33,603,525,469.14**	**13,524,027,939.65**	**10,412,493,767.03**	**20,079,497,529.49**
1	TRANSFERENCIAS INTERNAS Y ASIGNACIONES AL SECTOR PÚBLICO	31,027,014,642.00	1,149,932,279.48	32,176,946,921.48	12,730,746,499.32	9,923,203,753.28	19,446,200,422.16
2	TRANSFERENCIAS AL RESTO DEL SECTOR PÚBLICO	0.00	940,789,840.94	940,789,840.94	543,424,201.53	307,953,937.06	397,365,639.41
3	SUBSIDIOS Y SUBVENCIONES	0.00	76,331,806.29	76,331,806.29	76,331,806.29	76,331,806.29	0.00
4	AYUDAS SOCIALES	24,280,478.00	44,458,389.74	68,738,867.74	48,419,306.56	2,604,467.95	20,319,561.18
5	PENSIONES Y JUBILACIONES	328,751,917.00	0.00	328,751,917.00	113,631,678.00	90,925,354.50	215,120,239.00
6	TRANSFERENCIAS A FIDEICOMISOS, MANDATOS Y OTROS ANÁLOGOS	0.00	11,966,115.69	11,966,115.69	11,474,447.95	11,474,447.95	491,667.74
5	**BIENES MUEBLES, INMUEBLES E INTANGIBLES**	**74,074,780.00**	**118,099,320.03**	**192,174,100.03**	**44,381,947.18**	**27,903,873.07**	**147,792,152.85**
1	MOBILIARIO Y EQUIPO DE ADMINISTRACIÓN	5,691,348.00	65,821,935.33	71,513,283.33	19,536,627.43	18,834,661.17	51,976,655.90
2	MOBILIARIO Y EQUIPO EDUCACIONAL Y RECREATIVO	1,183,432.00	4,882,915.54	6,066,347.54	2,580,016.17	2,510,328.00	3,486,331.37
3	EQUIPO E INSTRUMENTAL MÉDICO Y DE LABORATORIO	34,000,000.00	14,215,523.51	48,215,523.51	17,867,581.35	6,018,528.55	30,347,942.16
4	VEHÍCULOS Y EQUIPO DE TRANSPORTE	2,800,000.00	32,827,829.29	35,627,829.29	1,982,729.74	179,990.00	33,645,099.55
5	EQUIPO DE DEFENSA Y SEGURIDAD	0.00	8,147,000.00	8,147,000.00	0.00	0.00	8,147,000.00
6	MAQUINARIA, OTROS EQUIPOS Y HERRAMIENTAS	30,400,000.00	-19,736,176.36	10,663,823.64	393,860.63	339,233.49	10,269,963.01
9	ACTIVOS INTANGIBLES	0.00	11,940,292.72	11,940,292.72	2,021,131.86	21,131.86	9,919,160.86
6	**INVERSIÓN PÚBLICA**	**4,447,773,066.00**	**2,884,364,393.97**	**7,332,137,459.97**	**1,325,835,282.83**	**1,051,801,222.50**	**6,006,302,177.14**
1	OBRA PÚBLICA EN BIENES DE DOMINIO PÚBLICO	3,423,595,763.00	3,538,439,841.14	6,962,035,604.14	1,297,884,372.31	1,031,782,493.17	5,664,151,231.83
2	OBRA PÚBLICA EN BIENES PROPIOS	0.00	33,656,216.77	33,656,216.77	14,584,202.48	10,803,725.40	19,072,014.29
3	PROYECTOS PRODUCTIVOS Y ACCIONES DE FOMENTO	1,024,177,303.00	-687,731,663.94	336,445,639.06	13,366,708.04	9,215,003.93	323,078,931.02
8	**PARTICIPACIONES Y APORTACIONES**	**13,416,583,315.00**	**333,647,099.00**	**13,750,230,414.00**	**7,541,429,141.60**	**6,485,137,901.20**	**6,208,801,272.40**
1	PARTICIPACIONES	4,879,042,749.00	38,577,263.00	4,917,620,012.00	2,482,765,526.60	2,269,539,895.20	2,434,854,485.40
3	APORTACIONES	8,537,540,566.00	294,799,875.00	8,832,340,441.00	5,058,393,654.00	4,215,328,045.00	3,773,946,787.00
5	CONVENIOS	0.00	269,961.00	269,961.00	269,961.00	269,961.00	0.00
9	**DEUDA PÚBLICA**	**1,143,260,782.00**	**59,180,403.00**	**1,202,441,185.00**	**899,362,132.10**	**819,905,981.43**	**303,079,052.90**
1	AMORTIZACIÓN DE LA DEUDA PÚBLICA	905,184,876.00	55,874,473.00	961,059,349.00	792,310,747.65	716,310,747.65	168,748,601.35
2	INTERESES DE LA DEUDA PÚBLICA	238,075,906.00	3,305,930.00	241,381,836.00	107,051,384.45	103,595,233.78	134,330,451.55

ESTADO ANALITICO DEL EJERCICIO DEL PRESUPUESTO DE EGRESOS **CLASIFICACIÓN ADMINISTRATIVA**
PERIODO DEL 1º DE ENERO AL 30 DE JUNIO

FORMATO 6-B

Cve	Concepto	Aprobado 1	Ampliaciones / Reducciones 2	Modificado 3 = (1+2)	Devengado 4	Pagado Transferido 5	Subejercicio 6 = (3-4)
I. Gasto No Etiquetado		**16,558,047,676.00**	**3,684,317,070.61**	**20,242,364,746.61**	**11,241,013,414.04**	**8,549,691,237.19**	**9,001,351,332.57**
101	GUBERNATURA	135,302,126.00	9,437,696.80	144,739,822.80	87,694,976.27	74,947,195.18	57,044,846.53
102	SECRETARÍA GENERAL DE GOBIERNO	333,971,603.00	-48,862,842.51	285,108,760.49	162,118,446.72	132,276,398.81	122,990,313.77
104	SECRETARÍA DE SEGURIDAD PÚBLICA	1,514,775,368.90	27,499,391.31	1,542,274,760.21	744,052,016.85	643,422,385.85	798,222,743.36
106	SECRETARÍA DE LAS INFRAESTRUCTURAS Y EL ORDENAMIENTO TERRITORIAL SUSTENTABLE	222,933,346.00	321,813,214.80	544,746,560.80	394,602,667.72	122,802,635.77	150,143,893.08
109	SECRETARÍA DE VIALIDAD Y TRANSPORTE	133,807,603.00	159,919,561.10	293,727,164.10	121,768,718.14	69,312,335.60	171,958,445.96
110	SECRETARÍA DE LAS CULTURAS Y ARTES DE OAXACA	177,968,701.00	19,834,801.57	197,803,502.57	117,742,567.98	86,759,384.11	80,060,934.59
111	SECRETARÍA DE DESARROLLO SOCIAL Y HUMANO	70,340,678.00	14,213,158.65	84,553,836.65	49,226,144.85	38,739,775.57	35,327,691.80
112	SECRETARÍA DE ASUNTOS INDÍGENAS	22,101,702.00	304,942.73	22,406,644.73	13,153,076.95	10,937,485.87	9,253,567.78
113	SECRETARÍA DE DESARROLLO AGROPECUARIO, PESCA Y ACUACULTURA	233,158,561.00	44,778,993.04	277,937,554.04	168,763,530.33	108,977,720.78	109,174,023.71
114	SECRETARÍA DE FINANZAS	578,934,314.00	362,359,373.64	941,293,687.64	674,972,602.41	564,351,776.82	266,321,085.23
115	INVERSIÓN, PREVISIÓN Y PARIPASSU	3,535,685,932.53	-1,768,918,622.62	1,766,767,309.91	0.00	0.00	1,766,767,309.91
116	SECRETARÍA DE FINANZAS-NORMATIVA	1,297,720,390.00	1,661,968,722.56	2,959,689,112.56	2,504,564,489.28	2,451,585,427.40	455,124,623.28
117	SECRETARÍA DE ADMINISTRACIÓN	1,188,157,194.90	139,937,054.88	1,328,094,249.78	675,035,141.18	558,920,878.27	653,059,108.60
118	SECRETARÍA DE ADMINISTRACIÓN-DIRECCIÓN DE RECURSOS HUMANOS	407,000,000.00	-87,905,542.01	319,094,457.99	124,374,668.86	114,129,437.38	194,719,789.13
119	SECRETARÍA DE LA CONTRALORÍA Y TRANSPARENCIA GUBERNAMENTAL	98,661,716.95	4,682,237.92	103,343,954.87	61,516,814.17	50,679,585.00	41,827,140.70
120	JEFATURA DE LA GUBERNATURA	28,318,876.00	-6,017,683.86	22,301,192.14	9,860,546.06	8,170,946.68	12,440,646.08
121	CONSEJERÍA JURÍDICA DEL GOBIERNO DEL ESTADO	277,945,236.96	5,053,382.07	282,998,619.03	163,080,497.33	92,817,799.07	119,918,121.70
122	COORDINACIÓN GENERAL DE EDUCACIÓN MEDIA SUPERIOR Y SUPERIOR, CIENCIA Y TECNOLOGÍA	35,005,017.00	44,643,448.66	79,648,465.66	64,545,176.41	61,041,282.11	15,103,289.25
123	COORDINACIÓN GENERAL DE ENLACE FEDERAL Y RELACIONES INTERNACIONALES	12,876,466.00	992,799.02	13,869,265.02	4,925,197.23	3,642,821.99	8,944,067.79
124	COORDINACIÓN GENERAL DE COMUNICACIÓN SOCIAL Y VOCERÍA DEL GOBIERNO DEL ESTADO	266,593,383.00	-44,123,016.34	222,470,366.66	29,138,505.99	25,491,669.51	193,331,860.67
125	COORDINACIÓN PARA LA ATENCIÓN DE LOS DERECHOS HUMANOS	6,383,094.00	38,469.52	6,421,563.52	3,993,655.69	3,356,157.80	2,427,907.83
126	COORDINACIÓN GENERAL DEL COMITÉ ESTATAL DE PLANEACIÓN PARA EL DESARROLLO DE OAXACA	107,100,789.00	-3,739,712.22	103,361,076.78	60,910,553.70	54,155,737.34	42,450,523.08
127	SECRETARIADO EJECUTIVO DEL SISTEMA ESTATAL DE SEGURIDAD PÚBLICA	24,964,373.00	71,652,136.56	96,616,509.56	35,641,174.28	18,858,131.65	60,975,335.28
128	SECRETARÍA DE ECONOMÍA	147,024,930.75	9,457,301.46	156,482,232.21	86,180,809.29	74,566,804.67	70,301,422.92
129	SECRETARÍA DE TURISMO	84,844,822.00	94,681,065.15	179,525,887.15	71,666,147.29	56,730,428.06	107,859,739.86
130	SECRETARÍA DE LA MUJER OAXAQUEÑA	16,649,925.00	-466,491.05	16,183,433.95	8,931,326.75	7,411,529.39	7,252,107.20
131	SECRETARÍA DEL MEDIO AMBIENTE, ENERGÍAS Y DESARROLLO SUSTENTABLE	46,066,680.00	-6,064,284.08	40,002,395.92	28,458,171.70	24,249,920.89	11,544,224.22
201	CONGRESO DEL ESTADO	397,297,349.93	177,400,000.00	574,697,349.93	500,762,688.63	156,775,906.83	73,934,661.30
202	óRGANO SUPERIOR DE FISCALIZACIóN DEL ESTADO DE OAXACA	75,300,000.00	20,000,000.00	95,300,000.00	44,359,669.72	39,545,121.01	50,940,330.28
301	TRIBUNAL SUPERIOR DE JUSTICIA	159,280,980.00	0.00	159,280,980.00	103,291,277.49	84,125,830.05	55,989,702.51
302	CONSEJO DE LA JUDICATURA	660,058,906.00	-32,269,984.15	627,788,921.85	399,372,301.68	331,517,450.25	228,416,620.17
401	DEFENSORÍA DE LOS DERECHOS HUMANOS DEL PUEBLO DE OAXACA	40,604,284.00	0.00	40,604,284.00	19,203,696.83	13,165,070.07	21,400,587.17
402	INSTITUTO ESTATAL ELECTORAL Y DE PARTICIPACIÓN CIUDADANA DE OAXACA	198,012,285.89	338,330,563.22	536,342,849.11	444,368,802.78	30,154,069.55	91,974,046.33
403	UNIVERSIDAD AUTÓNOMA "BENITO JUÁREZ" DE OAXACA	100,338,093.00	21,000,000.00	121,338,093.00	78,565,209.57	49,551,183.94	42,772,883.43
404	COMISIÓN ESTATAL DE ARBITRAJE MÉDICO DE OAXACA	12,073,176.00	0.00	12,073,176.00	5,652,590.43	5,327,308.18	6,420,585.57
405	INSTITUTO DE ACCESO A LA INFORMACIÓN PÚBLICA Y PROTECCIÓN DE DATOS PERSONALES	28,212,990.00	0.00	28,212,990.00	12,761,939.30	9,871,004.08	15,451,050.70
406	FISCALÍA GENERAL DEL ESTADO DE OAXACA	678,461,467.00	17,299,229.00	695,760,696.00	355,788,999.39	290,169,218.63	339,971,696.61
407	TRIBUNAL ELECTORAL DEL ESTADO DE OAXACA	38,469,076.00	2,882,623.34	41,351,699.34	27,073,101.07	22,601,724.62	14,278,598.27
408	TRIBUNAL DE JUSTICIA ADMINISTRATIVA DEL ESTADO DE OAXACA	0.00	34,994,922.16	34,994,922.16	13,952,526.19	4,745,973.36	21,042,395.97
501	CAMINOS Y AEROPISTAS DE OAXACA	210,990,705.92	29,716,554.27	240,707,260.19	119,624,561.76	106,043,770.02	121,082,698.43
502	CASA DE LA CULTURA OAXAQUEÑA	24,806,295.81	449,285.70	25,255,581.51	15,811,546.99	13,731,049.44	9,444,034.52
504	CENTRO DE LAS ARTES DE SAN AGUSTÍN	4,498,903.00	2,047,675.66	6,546,578.66	3,157,479.08	2,689,695.14	3,389,099.58
506	COLEGIO DE BACHILLERES DEL ESTADO DE OAXACA	431,206,173.00	28,159,108.96	459,365,281.96	297,657,404.17	282,350,909.99	161,707,877.79
507	COLEGIO DE ESTUDIOS CIENTÍFICOS Y TECNOLÓGICOS DEL ESTADO DE OAXACA	306,702,829.00	0.00	306,702,829.00	200,752,363.40	195,672,432.50	105,950,465.60
508	COLEGIO SUPERIOR PARA LA EDUCACIÓN INTEGRAL INTERCULTURAL DE OAXACA	0.00	0.00	0.00	0.00	0.00	0.00
510	COMISIÓN ESTATAL DE CULTURA FÍSICA Y DEPORTE	45,741,564.00	18,204,594.68	63,946,158.68	30,229,459.23	16,268,688.18	33,716,699.45
511	COMISIÓN ESTATAL DE VIVIENDA	79,548,535.00	37,323,115.95	116,871,650.95	67,872,407.60	42,468,656.28	48,999,243.35
512	COMISIÓN ESTATAL DEL AGUA	233,977,583.00	31,216,176.80	265,193,759.80	150,225,433.84	88,652,870.42	114,968,325.96
513	COMISIÓN ESTATAL FORESTAL	6,028,422.00	8,735,250.51	14,763,672.51	6,247,419.21	5,733,998.43	8,516,253.30
514	COMISIÓN ESTATAL PARA LA PLANEACIÓN DE LA EDUCACIÓN SUPERIOR	2,071,812.00	-1,003.01	2,070,808.99	868,224.06	714,883.78	1,202,584.93
515	COMISIÓN ESTATAL PARA LA PLANEACIÓN Y LA PROGRAMACIÓN DE LA EDUCACIÓN MEDIA SUPERIOR	1,293,643.92	1,958,043.99	3,251,687.91	759,317.37	465,440.43	2,492,370.54
516	COMISIÓN PARA LA REGULARIZACIÓN DE LA TENENCIA DE LA TIERRA URBANA DEL ESTADO DE OAXACA	4,020,576.00	1,887,202.00	5,907,778.00	2,162,074.05	1,815,918.86	3,745,703.95
517	CONSEJO ESTATAL DE PREVENCIÓN Y CONTROL DEL SIDA	9,232,575.00	-1,007,189.80	8,225,385.20	3,185,008.66	2,517,681.36	5,040,376.54
519	CONSEJO OAXAQUEÑO DE CIENCIA, TECNOLOGÍA E INNOVACIóN.	4,619,879.00	-466,417.22	4,153,461.78	1,974,551.22	1,707,683.69	2,178,910.56

ESTADO ANALITICO DEL EJERCICIO DEL PRESUPUESTO DE EGRESOS

CLASIFICACIÓN ADMINISTRATIVA

PERIODO DEL 1º DE ENERO AL 30 DE JUNIO

FORMATO 6-B

Cve	Concepto	Aprobado 1	Ampliaciones / Reducciones 2	Modificado 3 = (1+2)	Devengado 4	Pagado Transferido 5	Subejercicio 6 = (3-4)
I. Gasto No Etiquetado		**16,558,047,676.00**	**3,684,317,070.61**	**20,242,364,746.61**	**11,241,013,414.04**	**8,549,691,237.19**	**9,001,351,332.57**
520	COORDINACIÓN ESTATAL DE PROTECCIÓN CIVIL DE OAXACA	6,090,453.99	21,095,035.92	27,185,489.91	7,496,783.97	7,355,387.97	19,688,705.94
521	CORPORACIÓN OAXAQUEÑA DE RADIO Y TELEVISIÓN	54,369,309.20	2,886,806.64	57,256,115.84	25,189,479.89	24,313,372.02	32,066,635.95
522	DIRECCIÓN GENERAL DE POBLACIÓN DE OAXACA	3,824,733.00	30,047.37	3,854,780.37	2,305,814.72	1,864,958.79	1,548,965.65
523	HOSPITAL DE LA NIÑEZ OAXAQUEÑA	29,342,057.12	7,499,498.95	36,841,556.07	12,748,275.89	9,137,588.53	24,093,280.18
524	INSTITUTO DE CAPACITACIÓN Y PRODUCTIVIDAD PARA EL TRABAJO DEL ESTADO DE OAXACA	28,985,867.00	-17,121.00	28,968,746.00	12,537,443.08	10,390,733.06	16,431,302.92
525	INSTITUTO DE ESTUDIOS DE BACHILLERATO DEL ESTADO DE OAXACA	353,291,841.00	6,788,043.39	360,079,884.39	181,835,263.38	165,557,797.17	178,244,621.01
526	INSTITUTO DE LA JUVENTUD DEL ESTADO DE OAXACA	20,393,564.00	2,251,211.82	22,644,775.82	12,377,030.61	10,527,407.85	10,267,745.21
528	INSTITUTO DEL PATRIMONIO CULTURAL DEL ESTADO DE OAXACA	6,553,681.00	32,456,263.80	39,009,944.80	3,609,639.09	2,278,708.09	35,400,305.71
530	INSTITUTO ESTATAL DE EDUCACIÓN PARA ADULTOS	0.00	26,050,000.00	26,050,000.00	22,664,319.27	0.00	3,385,680.73
531	INSTITUTO ESTATAL DE EDUCACIÓN PÚBLICA DE OAXACA	0.00	598,987,029.49	598,987,029.49	99,258,563.92	86,772,770.85	499,728,465.57
532	INSTITUTO OAXAQUEÑO CONSTRUCTOR DE INFRAESTRUCTURA FÍSICA EDUCATIVA	33,885,839.00	99,667,279.89	133,553,118.89	18,095,311.10	14,179,529.09	115,457,807.79
533	INSTITUTO OAXAQUEÑO DE ATENCIÓN AL MIGRANTE	15,462,153.96	6,593,315.98	22,055,469.94	11,566,389.95	10,739,891.24	10,489,079.99
534	INSTITUTO OAXAQUEÑO DE LAS ARTESANÍAS	9,568,245.84	1,144,567.84	10,712,813.68	4,927,744.27	4,016,271.59	5,785,069.41
535	INSTITUTO TECNOLÓGICO SUPERIOR DE SAN MIGUEL EL GRANDE	12,558,024.00	0.00	12,558,024.00	9,118,500.92	5,851,308.93	3,439,523.08
536	INSTITUTO TECNOLÓGICO SUPERIOR DE TEPOSCOLULA	12,836,841.00	0.00	12,836,841.00	4,962,104.33	1,760,935.03	7,874,736.67
538	NOVAUNIVERSITAS	20,060,337.00	5,828,920.28	25,889,257.28	8,996,415.21	5,865,428.89	16,892,842.07
539	SERVICIOS DE AGUA POTABLE Y ALCANTARILLADO DE OAXACA	279,606,392.00	188,738,282.73	468,344,674.73	137,519,285.32	94,216,674.63	330,825,389.41
540	SERVICIOS DE SALUD DEL ESTADO DE OAXACA	0.00	168,525,937.16	168,525,937.16	134,888,273.42	114,607,054.42	33,637,663.74
541	SISTEMA PARA EL DESARROLLO INTEGRAL DE LA FAMILIA DEL ESTADO DE OAXACA	292,191,352.00	360,986,684.35	653,178,036.35	425,438,240.91	269,107,799.04	227,739,795.44
542	UNIVERSIDAD DE CHALCATONGO	15,875,580.00	192,328.49	16,067,908.49	6,797,712.90	5,732,544.10	9,270,195.59
543	UNIVERSIDAD DE LA CAÑADA	15,668,019.00	13,974.50	15,681,993.50	12,884,559.01	10,900,361.07	2,797,434.49
544	UNIVERSIDAD DE LA COSTA	14,336,534.00	191,499.48	14,528,033.48	7,302,113.28	6,114,178.45	7,225,920.20
545	UNIVERSIDAD DE LA SIERRA JUÁREZ	20,165,513.00	0.00	20,165,513.00	14,479,311.97	13,474,404.38	5,686,201.03
546	UNIVERSIDAD DE LA SIERRA SUR	59,999,150.00	0.00	59,999,150.00	38,593,615.35	32,917,466.84	21,405,534.65
547	UNIVERSIDAD DEL ISTMO	59,603,298.00	0.00	59,603,298.00	36,028,579.39	33,502,003.67	23,574,718.61
548	UNIVERSIDAD DEL MAR	98,981,846.00	0.00	98,981,846.00	75,231,483.43	70,007,230.72	23,750,362.57
549	UNIVERSIDAD DEL PAPALOAPAN	76,984,565.00	0.00	76,984,565.00	44,501,944.52	41,348,295.39	32,482,620.48
550	UNIVERSIDAD TECNOLÓGICA DE LA MIXTECA	79,260,143.00	13,832.50	79,273,975.50	69,625,863.00	58,843,869.11	9,648,112.50
551	UNIVERSIDAD TECNOLÓGICA DE LA SIERRA SUR DE OAXACA	6,219,900.00	0.00	6,219,900.00	5,408,538.64	4,598,180.10	811,361.36
552	UNIVERSIDAD TECNOLÓGICA DE LOS VALLES CENTRALES	17,938,245.00	0.00	17,938,245.00	14,410,082.49	12,328,767.95	3,528,162.51
553	RÉGIMEN ESTATAL DE PROTECCIÓN SOCIAL EN SALUD DEL ESTADO DE OAXACA	0.00	352,983,558.70	352,983,558.70	282,659,544.33	64,509,774.76	70,324,014.37
554	DEFENSORÍA PÚBLICA DEL ESTADO DE OAXACA	53,911,043.80	333,821.96	54,244,865.76	33,716,921.30	20,166,442.63	20,527,944.46
555	INSTITUTO OAXAQUEÑO DEL EMPRENDEDOR Y DE LA COMPETITIVIDAD	13,229,092.00	11,906,729.24	25,135,821.24	8,441,758.29	4,175,417.80	16,694,062.95
558	INSTITUTO DE LA FUNCIÓN REGISTRAL DEL ESTADO DE OAXACA	15,133,917.00	-60,685.11	15,073,231.89	8,497,705.87	6,408,119.24	6,575,526.02
559	SECRETARIA EJECUTIVA DEL SISTEMA ESTATAL DE COMBATE A LA CORRUPCION	0.00	0.00	0.00	0.00	0.00	0.00
601	FIDEICOMISO PARA EL DESARROLLO LOGÍSTICO DEL ESTADO DE OAXACA	7,305,974.00	-1,721,493.48	5,584,480.52	3,527,494.35	3,120,027.88	2,056,986.17
602	FIDEICOMISO DE FOMENTO PARA EL ESTADO DE OAXACA	6,453,408.96	-1,585,775.05	4,867,633.91	3,079,461.37	2,611,086.37	1,788,172.54
603	OFICINA DE CONVENCIONES Y VISITANTES DE OAXACA	3,815,960.00	-93,517.35	3,722,442.65	1,695,501.71	1,530,947.95	2,026,940.94
801	OFICINA DE PENSIONES DEL ESTADO DE OAXACA	57,003,861.67	6,259,553.31	63,263,414.98	44,656,536.44	40,797,180.93	18,606,878.54
901	MUNICIPIOS - PARTICIPACIONES Y APORTACIONES	0.00	21,342,130.00	21,342,130.00	21,342,130.00	21,342,130.00	0.00
II. Gasto Etiquetado		**50,461,738,980.00**	**5,899,903,531.66**	**56,361,642,511.66**	**23,399,277,799.88**	**18,809,685,140.98**	**32,962,364,711.78**
101	GUBERNATURA	5,670,987.00	0.00	5,670,987.00	3,159,847.35	2,523,138.25	2,511,139.65
102	SECRETARÍA GENERAL DE GOBIERNO	24,117,147.00	0.00	24,117,147.00	9,601,387.95	7,682,320.60	14,515,759.05
104	SECRETARÍA DE SEGURIDAD PÚBLICA	19,316,997.00	0.00	19,316,997.00	8,678,247.25	6,946,003.95	10,638,749.75
106	SECRETARÍA DE LAS INFRAESTRUCTURAS Y EL ORDENAMIENTO TERRITORIAL SUSTENTABLE	18,595,140.00	463,738,135.92	482,333,275.92	203,571,564.17	45,321,355.00	278,761,711.75
109	SECRETARÍA DE VIALIDAD Y TRANSPORTE	8,153,764.00	-36,081.00	8,117,683.00	4,053,656.30	3,245,039.05	4,064,026.70
110	SECRETARÍA DE LAS CULTURAS Y ARTES DE OAXACA	11,366,562.00	12,174,285.20	23,540,847.20	14,778,302.35	10,357,536.44	8,762,544.85
111	SECRETARÍA DE DESARROLLO SOCIAL Y HUMANO	3,453,483.00	-154,224.00	3,299,259.00	2,171,572.20	1,747,512.40	1,127,686.80
112	SECRETARÍA DE ASUNTOS INDÍGENAS	1,280,688.00	0.00	1,280,688.00	708,034.40	565,964.80	572,653.60
113	SECRETARÍA DE DESARROLLO AGROPECUARIO, PESCA Y ACUACULTURA	20,525,967.00	3,940,497.00	24,466,464.00	9,401,914.05	7,526,184.80	15,064,549.95
114	SECRETARÍA DE FINANZAS	32,451,407.00	14,673,606.19	47,125,013.19	15,215,036.15	12,174,869.25	31,909,977.04
115	INVERSIÓN, PREVISIÓN Y PARIPASSU	4,514,494,054.00	462,247,771.15	4,976,741,825.15	0.00	0.00	4,976,741,825.15
116	SECRETARÍA DE FINANZAS-NORMATIVA	1,143,260,782.00	102,409,632.60	1,245,670,414.60	942,052,987.50	862,596,836.83	303,617,427.10
117	SECRETARÍA DE ADMINISTRACIÓN	42,197,673.00	0.00	42,197,673.00	15,801,831.70	12,689,106.50	26,395,841.30
119	SECRETARÍA DE LA CONTRALORÍA Y TRANSPARENCIA GUBERNAMENTAL	7,341,965.00	9,766,498.60	17,108,463.60	13,035,377.40	8,522,687.61	4,073,086.20
120	JEFATURA DE LA GUBERNATURA	1,175,438.00	0.00	1,175,438.00	476,045.20	383,628.20	699,392.80
121	CONSEJERÍA JURÍDICA DEL GOBIERNO DEL ESTADO	23,836,979.00	6,376,500.00	30,213,479.00	12,003,689.38	9,332,553.75	18,209,789.62
122	COORDINACIÓN GENERAL DE EDUCACIÓN MEDIA SUPERIOR Y SUPERIOR, CIENCIA Y TECNOLOGÍA	735,430.00	97,572,795.17	98,308,225.17	80,375,358.51	1,003,202.69	17,932,866.66
123	COORDINACIÓN GENERAL DE ENLACE FEDERAL Y RELACIONES INTERNACIONALES	313,000.00	0.00	313,000.00	98,244.90	77,192.40	214,755.10

ESTADO ANALITICO DEL EJERCICIO DEL PRESUPUESTO DE EGRESOS
CLASIFICACIÓN ADMINISTRATIVA
PERIODO DEL 1º DE ENERO AL 30 DE JUNIO

FORMATO 6-B

Cve	Concepto	Aprobado 1	Ampliaciones / Reducciones 2	Modificado 3 = (1+2)	Devengado 4	Pagado Transferido 5	Subejercicio 6 = (3-4)
II. Gasto Etiquetado		**50,461,738,980.00**	**5,899,903,531.66**	**56,361,642,511.66**	**23,399,277,799.88**	**18,809,685,140.98**	**32,962,364,711.78**
124	COORDINACIÓN GENERAL DE COMUNICACIÓN SOCIAL Y VOCERÍA DEL GOBIERNO DEL ESTADO	2,305,659.00	0.00	2,305,659.00	1,166,282.30	931,539.25	1,139,376.70
125	COORDINACIÓN PARA LA ATENCIÓN DE LOS DERECHOS HUMANOS	246,791.00	0.00	246,791.00	164,885.90	131,909.20	81,905.10
126	COORDINACIÓN GENERAL DEL COMITÉ ESTATAL DE PLANEACIÓN PARA EL DESARROLLO DE OAXACA	7,788,865.00	-249,053.60	7,539,811.40	3,778,088.50	3,032,069.75	3,761,722.90
127	SECRETARIADO EJECUTIVO DEL SISTEMA ESTATAL DE SEGURIDAD PÚBLICA	1,440,566.00	295,225,146.33	296,665,712.33	45,539,777.17	38,784,760.19	251,125,935.16
128	SECRETARÍA DE ECONOMÍA	11,246,650.00	13,704,649.00	24,951,299.00	5,422,236.20	4,343,850.30	19,529,062.80
129	SECRETARÍA DE TURISMO	6,499,043.00	36,513,104.62	43,012,147.62	5,059,756.94	2,371,710.95	37,952,390.68
130	SECRETARÍA DE LA MUJER OAXAQUEÑA	516,357.00	20,598,128.60	21,114,485.60	975,780.65	241,875.65	20,138,704.95
131	SECRETARÍA DEL MEDIO AMBIENTE, ENERGÍAS Y DESARROLLO SUSTENTABLE	1,375,374.00	0.00	1,375,374.00	685,762.20	518,142.10	689,611.80
202	óRGANO SUPERIOR DE FISCALIZACIóN DEL ESTADO DE OAXACA	0.00	0.00	0.00	0.00	0.00	0.00
302	CONSEJO DE LA JUDICATURA	0.00	2,000,000.00	2,000,000.00	0.00	0.00	2,000,000.00
403	UNIVERSIDAD AUTÓNOMA "BENITO JUÁREZ" DE OAXACA	870,774,537.00	99,958,827.17	970,733,364.17	522,974,773.00	385,964,000.00	447,758,591.17
501	CAMINOS Y AEROPISTAS DE OAXACA	0.00	248,353,002.40	248,353,002.40	86,609,866.03	80,923,226.67	161,743,136.37
504	CENTRO DE LAS ARTES DE SAN AGUSTÍN	0.00	2,132,708.94	2,132,708.94	869,553.15	869,553.15	1,263,155.79
506	COLEGIO DE BACHILLERES DEL ESTADO DE OAXACA	431,206,173.00	35,013,966.60	466,220,139.60	187,858,719.05	126,977,175.99	278,361,420.55
507	COLEGIO DE ESTUDIOS CIENTÍFICOS Y TECNOLÓGICOS DEL ESTADO DE OAXACA	306,702,828.00	0.00	306,702,828.00	93,357,714.52	56,090,067.54	213,345,113.48
508	COLEGIO SUPERIOR PARA LA EDUCACIÓN INTEGRAL INTERCULTURAL DE OAXACA	127,154,764.00	0.00	127,154,764.00	56,925,984.31	51,298,515.69	70,228,779.69
511	COMISIÓN ESTATAL DE VIVIENDA	0.00	419,708,717.45	419,708,717.45	286,542,545.07	286,542,545.07	133,166,172.38
512	COMISIÓN ESTATAL DEL AGUA	0.00	614,790,506.44	614,790,506.44	243,637,636.05	178,248,694.91	371,152,870.39
513	COMISIÓN ESTATAL FORESTAL	0.00	5,010,202.72	5,010,202.72	208,725.65	0.00	4,801,477.07
517	CONSEJO ESTATAL DE PREVENCIÓN Y CONTROL DEL SIDA	0.00	14,474,896.28	14,474,896.28	4,232,934.26	4,232,934.26	10,241,962.02
519	CONSEJO OAXAQUEÑO DE CIENCIA, TECNOLOGÍA E INNOVACIóN.	0.00	2,362,965.40	2,362,965.40	1,318,023.36	0.00	1,044,942.04
523	HOSPITAL DE LA NIÑEZ OAXAQUEÑA	0.00	1,261,721.49	1,261,721.49	1,240,385.00	0.00	21,336.49
524	INSTITUTO DE CAPACITACIÓN Y PRODUCTIVIDAD PARA EL TRABAJO DEL ESTADO DE OAXACA	43,478,800.00	0.00	43,478,800.00	16,808,864.01	13,260,731.53	26,669,935.99
528	INSTITUTO DEL PATRIMONIO CULTURAL DEL ESTADO DE OAXACA	0.00	13,000,000.00	13,000,000.00	8,395,309.14	2,634,918.84	4,604,690.86
530	INSTITUTO ESTATAL DE EDUCACIÓN PARA ADULTOS	135,748,240.00	11,852.76	135,760,092.76	63,384,036.83	41,992,941.68	72,376,055.93
531	INSTITUTO ESTATAL DE EDUCACIÓN PÚBLICA DE OAXACA	22,520,999,063.00	0.00	22,520,999,063.00	9,432,762,564.05	7,413,920,013.16	13,088,236,498.95
532	INSTITUTO OAXAQUEÑO CONSTRUCTOR DE INFRAESTRUCTURA FÍSICA EDUCATIVA	0.00	267,214,883.27	267,214,883.27	189,949,406.72	188,428,294.40	77,265,476.55
533	INSTITUTO OAXAQUEÑO DE ATENCIÓN AL MIGRANTE	0.00	0.00	0.00	0.00	0.00	0.00
535	INSTITUTO TECNOLÓGICO SUPERIOR DE SAN MIGUEL EL GRANDE	12,558,024.00	0.00	12,558,024.00	173,342.80	45,446.18	12,384,681.20
536	INSTITUTO TECNOLÓGICO SUPERIOR DE TEPOSCOLULA	12,836,841.00	186,897.00	13,023,738.00	3,568,519.93	967,248.18	9,455,218.07
539	SERVICIOS DE AGUA POTABLE Y ALCANTARILLADO DE OAXACA	0.00	229,133,870.19	229,133,870.19	143,748,221.49	138,820,993.29	85,385,648.70
540	SERVICIOS DE SALUD DEL ESTADO DE OAXACA	4,256,675,351.00	248,379,585.84	4,505,054,936.84	1,910,931,861.11	1,365,199,502.62	2,594,123,075.73
541	SISTEMA PARA EL DESARROLLO INTEGRAL DE LA FAMILIA DEL ESTADO DE OAXACA	0.00	626,523,970.97	626,523,970.97	123,463,659.14	123,378,620.64	503,060,311.83
542	UNIVERSIDAD DE CHALCATONGO	0.00	18,180,215.62	18,180,215.62	4,143,758.95	1,596,269.46	14,036,456.67
543	UNIVERSIDAD DE LA CAÑADA	9,418,450.00	5,869,038.07	15,287,488.07	6,288,300.65	5,949,499.90	8,999,187.42
544	UNIVERSIDAD DE LA COSTA	0.00	20,523,454.86	20,523,454.86	15,605,546.63	11,848,308.65	4,917,908.23
545	UNIVERSIDAD DE LA SIERRA JUÁREZ	9,418,450.00	1,757,096.75	11,175,546.75	1,675,455.75	1,675,455.75	9,500,091.00
546	UNIVERSIDAD DE LA SIERRA SUR	11,796,939.00	37,170,143.90	48,967,082.90	30,192,993.35	27,759,588.72	18,774,089.55
547	UNIVERSIDAD DEL ISTMO	20,312,408.00	4,022,124.72	24,334,532.72	5,988,038.47	4,226,462.52	18,346,494.25
548	UNIVERSIDAD DEL MAR	79,012,785.00	8,424,507.96	87,437,292.96	14,464,530.37	14,464,530.37	72,972,762.59
549	UNIVERSIDAD DEL PAPALOAPAN	8,936,956.00	3,240,315.55	12,177,271.55	5,349,404.49	5,349,404.49	6,827,867.06
550	UNIVERSIDAD TECNOLÓGICA DE LA MIXTECA	74,260,143.00	16,170,464.77	90,430,607.77	17,743,560.57	16,279,374.68	72,687,047.20
551	UNIVERSIDAD TECNOLÓGICA DE LA SIERRA SUR DE OAXACA	6,219,900.00	389,100.00	6,609,000.00	863,649.29	863,649.29	5,745,350.71
552	UNIVERSIDAD TECNOLÓGICA DE LOS VALLES CENTRALES	17,938,245.00	3,507,132.11	21,445,377.11	3,603,773.85	2,904,550.59	17,841,603.26
553	RÉGIMEN ESTATAL DE PROTECCIÓN SOCIAL EN SALUD DEL ESTADO DE OAXACA	2,180,000,000.00	0.00	2,180,000,000.00	352,899,323.17	342,161,984.67	1,827,100,676.83
555	INSTITUTO OAXAQUEÑO DEL EMPRENDEDOR Y DE LA COMPETITIVIDAD	0.00	11,319,815.17	11,319,815.17	2,336,003.63	2,336,003.63	8,983,811.54
558	INSTITUTO DE LA FUNCIÓN REGISTRAL DEL ESTADO DE OAXACA	0.00	50,000,032.53	50,000,032.53	0.00	0.00	50,000,032.53
601	FIDEICOMISO PARA EL DESARROLLO LOGÍSTICO DEL ESTADO DE OAXACA	0.00	588,083.18	588,083.18	0.00	0.00	588,083.18
801	OFICINA DE PENSIONES DEL ESTADO DE OAXACA	0.00	0.00	0.00	0.00	0.00	0.00
901	MUNICIPIOS - PARTICIPACIONES Y APORTACIONES	13,416,583,315.00	409,978,905.29	13,826,562,220.29	7,617,760,947.89	6,561,469,707.49	6,208,801,272.40
902	INVERSIÓN CONCERTADA	0.00	940,743,134.48	940,743,134.48	543,424,201.53	307,953,937.06	397,318,932.95
	TOTAL DEL GASTO:	**67,019,786,656.00**	**9,584,220,602.27**	**76,604,007,258.27**	**34,640,291,213.92**	**27,359,376,378.17**	**41,963,716,044.35**

ESTADO ANALITICO DEL EJERCICIO DEL PRESUPUESTO DE EGRESOS

CLASIFICACIÓN FUNCIONAL (FINALIDAD Y FUNCION)

PERIODO DEL 1º DE ENERO AL 30 DE JUNIO

FORMATO 6-C

Cve	Concepto	Aprobado 1	Ampliaciones / Reducciones 2	Modificado 3 = (1+2)	Devengado 4	Pagado Transferido 5	Subejercicio 6 = (3-4)
	I. Gasto No Etiquetado	**16,558,047,676.00**	**3,684,317,070.61**	**20,242,364,746.61**	**11,241,013,414.04**	**8,549,691,237.19**	**9,001,351,332.57**
1	**GOBIERNO**	**8,829,524,100.69**	**495,113,730.25**	**9,324,637,830.94**	**5,176,741,107.32**	**3,723,110,631.26**	**4,147,896,723.62**
1	LEGISLACIÓN	572,597,349.93	97,400,000.00	669,997,349.93	545,122,358.35	196,321,027.84	124,874,991.58
2	JUSTICIA	1,942,510,424.93	7,893,583.87	1,950,404,008.80	1,097,886,529.62	891,293,905.03	852,517,479.18
3	COORDINACIÓN DE LA POLÍTICA DE GOBIERNO	1,949,133,673.27	510,654,546.82	2,459,788,220.09	1,573,419,909.60	970,694,952.46	886,368,310.49
5	ASUNTOS FINANCIEROS Y HACENDARIOS	1,292,994,464.22	172,138,262.77	1,465,132,726.99	883,126,805.69	786,562,967.84	582,005,921.30
7	ASUNTOS DE ORDEN PUBLICO Y DE SEGURIDAD	1,345,190,928.46	107,207,342.44	1,452,398,270.90	668,629,854.88	568,702,251.06	783,768,416.02
8	OTROS SERVICIOS GENERALES	1,727,097,259.88	-400,180,005.65	1,326,917,254.23	408,555,649.18	309,535,527.03	918,361,605.05
2	**DESARROLLO SOCIAL**	**4,939,777,017.11**	**3,168,228,824.26**	**8,108,005,841.37**	**4,297,725,018.45**	**3,275,400,399.61**	**3,810,280,822.92**
1	PROTECCIÓN AMBIENTAL	46,066,680.00	44,066,105.26	90,132,785.26	32,844,387.21	26,928,060.58	57,288,398.05
2	VIVIENDA Y SERVICIOS A LA COMUNIDAD	902,427,944.19	1,463,852,965.05	2,366,280,909.24	769,701,208.87	386,610,519.41	1,596,579,700.37
3	SALUD	363,653,232.12	308,206,215.85	671,859,447.97	433,485,902.30	190,772,099.07	238,373,545.67
4	RECREACIÓN, CULTURA Y OTRAS MANIFESTACIONES SOCIALES	315,001,375.70	59,661,249.38	374,662,625.08	190,159,568.02	130,800,286.53	184,503,057.06
5	EDUCACIÓN	2,286,462,455.03	372,177,061.13	2,658,639,516.16	1,312,897,131.06	1,156,428,469.46	1,345,742,385.10
6	PROTECCIÓN SOCIAL	1,005,322,750.86	849,722,275.94	1,855,045,026.80	1,548,152,238.16	1,375,141,356.59	306,892,788.64
7	OTROS ASUNTOS SOCIALES	20,842,579.21	70,542,951.65	91,385,530.86	10,484,582.83	8,719,607.97	80,900,948.03
3	**DESARROLLO ECONÓMICO**	**2,159,424,968.20**	**-494,726,402.42**	**1,664,698,565.78**	**692,854,759.69**	**530,247,677.74**	**971,843,806.09**
1	ASUNTOS ECONÓMICOS, COMERCIALES Y LABORALES EN GENERAL	484,881,540.93	-89,634,178.59	395,247,362.34	120,855,107.04	100,560,810.56	274,392,255.30
2	AGROPECUARIA, SILVICULTURA, PESCA Y CAZA	266,186,983.00	79,214,243.55	345,401,226.55	227,710,949.54	167,411,719.21	117,690,277.01
5	TRANSPORTE	500,454,308.92	37,052,216.61	537,506,525.53	242,307,072.62	176,269,898.34	295,199,452.91
6	COMUNICACIONES	54,369,309.20	2,886,806.64	57,256,115.84	25,189,479.89	24,313,372.02	32,066,635.95
7	TURISMO	488,660,782.00	-159,373,446.48	329,287,335.52	76,792,150.60	61,691,877.61	252,495,184.92
8	CIENCIA, TECNOLOGÍA E INNOVACIÓN	364,872,044.15	-364,872,044.15	0.00	0.00	0.00	0.00
4	**OTRAS NO CLASIFICADAS EN FUNCIONES ANTERIORES**	**629,321,590.00**	**515,700,918.52**	**1,145,022,508.52**	**1,073,692,528.58**	**1,020,932,528.58**	**71,329,979.94**
1	TRANSACCIONES DE LA DEUDA PUBLICA/COSTO FINANCIERO DE LA DEUDA	629,321,590.00	494,358,788.52	1,123,680,378.52	1,052,350,398.58	999,590,398.58	71,329,979.94
2	TRANSFERENCIAS, PARTICIPACIONES Y APORTACIONES ENTRE DIFERENTES NIVELES Y ORDENES DE GOBIERNO	0.00	21,342,130.00	21,342,130.00	21,342,130.00	21,342,130.00	0.00
	II. Gasto Etiquetado	**50,461,738,980.00**	**5,899,903,531.66**	**56,361,642,511.66**	**23,399,277,799.88**	**18,809,685,140.98**	**32,962,364,711.78**
1	**GOBIERNO**	**412,277,646.00**	**199,032,708.66**	**611,310,354.66**	**125,808,707.00**	**100,879,757.20**	**485,501,647.66**
1	LEGISLACIÓN	0.00	0.00	0.00	0.00	0.00	0.00
2	JUSTICIA	35,270,674.00	29,124,078.11	64,394,752.11	6,285,701.40	5,026,834.20	58,109,050.71
3	COORDINACIÓN DE LA POLÍTICA DE GOBIERNO	65,247,469.00	12,013,883.28	77,261,352.28	38,176,305.78	28,643,682.51	39,085,046.50
5	ASUNTOS FINANCIEROS Y HACENDARIOS	32,073,489.00	11,683,760.41	43,757,249.41	15,116,588.30	12,092,069.35	28,640,661.11
7	ASUNTOS DE ORDEN PUBLICO Y DE SEGURIDAD	240,403,846.00	90,834,454.33	331,238,300.33	50,064,939.02	42,400,472.84	281,173,361.31
8	OTROS SERVICIOS GENERALES	39,282,168.00	55,376,532.53	94,658,700.53	16,165,172.50	12,716,698.30	78,493,528.03
2	**DESARROLLO SOCIAL**	**34,486,846,389.00**	**4,259,033,545.26**	**38,745,879,934.26**	**14,599,690,090.41**	**11,202,675,548.77**	**24,146,189,843.85**
1	PROTECCIÓN AMBIENTAL	161,453,464.00	193,285,303.64	354,738,767.64	116,071,476.33	85,563,016.67	238,667,291.31
2	VIVIENDA Y SERVICIOS A LA COMUNIDAD	1,753,300,938.00	2,294,235,380.70	4,047,536,318.70	1,135,405,746.89	841,410,552.13	2,912,130,571.81
3	SALUD	6,437,994,282.00	555,569,220.76	6,993,563,502.76	2,316,380,144.75	1,724,092,662.76	4,677,183,358.01
4	RECREACIÓN, CULTURA Y OTRAS MANIFESTACIONES SOCIALES	18,548,095.79	125,496,866.14	144,044,961.93	70,493,649.30	26,624,075.42	73,551,312.63
5	EDUCACIÓN	25,262,285,186.21	1,059,724,723.04	26,322,009,909.25	10,831,105,518.00	8,398,554,913.60	15,490,904,391.25
6	PROTECCIÓN SOCIAL	852,635,152.00	9,877,278.66	862,512,430.66	129,088,057.54	126,133,143.39	733,424,373.12
7	OTROS ASUNTOS SOCIALES	629,271.00	20,844,772.32	21,474,043.32	1,145,497.60	297,184.80	20,328,545.72
3	**DESARROLLO ECONÓMICO**	**1,002,770,848.00**	**972,441,058.19**	**1,975,211,906.19**	**156,655,922.48**	**124,754,146.09**	**1,818,555,983.71**
1	ASUNTOS ECONÓMICOS, COMERCIALES Y LABORALES EN GENERAL	789,174,689.00	546,439,016.59	1,335,613,705.59	24,695,451.94	20,033,291.71	1,310,918,253.65
2	AGROPECUARIA, SILVICULTURA, PESCA Y CAZA	151,588,608.00	2,699,383.04	154,287,991.04	12,234,082.58	10,149,627.68	142,053,908.46
4	MINERÍA, MANUFACTURAS Y CONSTRUCCIÓN	47,354,744.00	0.00	47,354,744.00	0.00	0.00	47,354,744.00
5	TRANSPORTE	8,153,764.00	386,735,570.81	394,889,334.81	114,666,631.02	92,199,515.75	280,222,703.79
7	TURISMO	6,499,043.00	36,567,087.75	43,066,130.75	5,059,756.94	2,371,710.95	38,006,373.81
4	**OTRAS NO CLASIFICADAS EN FUNCIONES ANTERIORES**	**14,559,844,097.00**	**469,396,219.55**	**15,029,240,316.55**	**8,517,123,079.99**	**7,381,375,688.92**	**6,512,117,236.56**
1	TRANSACCIONES DE LA DEUDA PUBLICA/COSTO FINANCIERO DE LA DEUDA	1,143,260,782.00	59,180,403.00	1,202,441,185.00	899,362,132.10	819,905,981.43	303,079,052.90
2	TRANSFERENCIAS, PARTICIPACIONES Y APORTACIONES ENTRE DIFERENTES NIVELES Y ORDENES DE GOBIERNO	13,416,583,315.00	410,215,816.55	13,826,799,131.55	7,617,760,947.89	6,561,469,707.49	6,209,038,183.66

ESTADO ANALITICO DEL EJERCICIO DEL PRESUPUESTO DE EGRESOS

CLASIFICACIÓN DE SERVICIOS PERSONALES POR CATEGORIA

PERIODO DEL 1º DE ENERO AL 30 DE JUNIO

FORMATO 6-D

Cve	Concepto	Aprobado 1	Ampliaciones / Reducciones 2	Modificado 3 = (1+2)	Devengado 4	Pagado Transferido 5	Subejercicio 6 = (3-4)
	I. Gasto No Etiquetado	**9,370,559,456.15**	**104,323,959.25**	**9,474,883,415.40**	**5,452,209,669.60**	**4,493,101,665.49**	**4,022,673,745.80**
	A.- Personal Administrativo y de Servicio Público	**5,837,744,346.95**	**-128,171,055.60**	**5,709,573,291.35**	**3,236,687,510.66**	**2,541,748,126.70**	**2,472,885,780.69**
101	GUBERNATURA	110,900,035.00	1,902,926.79	112,802,961.79	76,161,284.11	66,296,879.48	36,641,677.68
102	SECRETARÍA GENERAL DE GOBIERNO	302,979,102.00	-53,298,213.60	249,680,888.40	150,116,120.05	124,121,218.80	99,564,768.35
106	SECRETARÍA DE LAS INFRAESTRUCTURAS Y EL ORDENAMIENTO TERRITORIAL SUSTENTABLE	205,921,885.00	9,470,345.13	215,392,230.13	122,919,692.02	100,171,863.57	92,472,538.11
109	SECRETARÍA DE VIALIDAD Y TRANSPORTE	113,583,847.00	1,201,857.25	114,785,704.25	67,246,245.44	59,137,492.94	47,539,458.81
110	SECRETARÍA DE LAS CULTURAS Y ARTES DE OAXACA	137,229,586.00	2,135,974.87	139,365,560.87	74,530,265.40	61,714,550.59	64,835,295.47
111	SECRETARÍA DE DESARROLLO SOCIAL Y HUMANO	65,177,199.00	-2,188,930.73	62,988,268.27	41,076,632.83	31,223,100.29	21,911,635.44
112	SECRETARÍA DE ASUNTOS INDÍGENAS	19,868,774.00	279,130.64	20,147,904.64	12,406,938.18	10,338,789.58	7,740,966.46
113	SECRETARÍA DE DESARROLLO AGROPECUARIO, PESCA Y ACUACULTURA	222,825,637.00	1,641,649.42	224,467,286.42	129,150,574.77	105,893,603.47	95,316,711.65
114	SECRETARÍA DE FINANZAS	432,338,096.00	-1,589,975.18	430,748,120.82	253,953,415.94	209,384,238.68	176,794,704.88
115	INVERSIÓN, PREVISIÓN Y PARIPASSU	117,672,044.15	-117,672,044.15	0.00	0.00	0.00	0.00
117	SECRETARÍA DE ADMINISTRACIÓN	634,021,767.00	16,902,205.57	650,923,972.57	301,045,260.19	246,317,713.55	349,878,712.38
118	SECRETARÍA DE ADMINISTRACIÓN-DIRECCIÓN DE RECURSOS HUMANOS	405,875,969.00	-87,495,310.01	318,380,658.99	124,374,668.86	114,129,437.38	194,005,990.13
119	SECRETARÍA DE LA CONTRALORÍA Y TRANSPARENCIA GUBERNAMENTAL	95,331,635.00	4,343,320.35	99,674,955.35	61,029,460.23	50,497,121.79	38,645,495.12
120	JEFATURA DE LA GUBERNATURA	18,870,331.00	-819,205.98	18,051,125.02	9,076,765.53	7,594,708.84	8,974,359.49
121	CONSEJERÍA JURÍDICA DEL GOBIERNO DEL ESTADO	261,629,492.00	6,552,159.60	268,181,651.60	161,710,524.51	92,124,536.06	106,471,127.09
123	COORDINACIÓN GENERAL DE ENLACE FEDERAL Y RELACIONES INTERNACIONALES	11,233,380.00	-1,017,212.98	10,216,167.02	3,805,324.67	3,062,819.07	6,410,842.35
124	COORDINACIÓN GENERAL DE COMUNICACIÓN SOCIAL Y VOCERÍA DEL GOBIERNO DEL ESTADO	28,888,872.00	310,288.66	29,199,160.66	17,772,844.13	14,748,215.43	11,426,316.53
125	COORDINACIÓN PARA LA ATENCIÓN DE LOS DERECHOS HUMANOS	4,853,552.00	44,522.96	4,898,074.96	3,564,957.64	2,994,498.14	1,333,117.32
126	COORDINACIÓN GENERAL DEL COMITÉ ESTATAL DE PLANEACIÓN PARA EL DESARROLLO DE OAXACA	98,925,611.00	-3,880,728.36	95,044,882.64	58,280,952.49	51,962,724.59	36,763,930.15
128	SECRETARÍA DE ECONOMÍA	137,711,624.00	1,502,944.00	139,214,568.00	81,819,012.28	71,490,983.43	57,395,555.72
129	SECRETARÍA DE TURISMO	79,379,129.00	909,340.08	80,288,469.08	43,842,132.99	36,175,956.99	36,446,336.09
130	SECRETARÍA DE LA MUJER OAXAQUEÑA	13,524,342.00	-451,822.16	13,072,519.84	7,575,284.04	6,240,663.74	5,497,235.80
131	SECRETARÍA DEL MEDIO AMBIENTE, ENERGÍAS Y DESARROLLO SUSTENTABLE	39,332,258.00	-17,403,786.38	21,928,471.62	15,099,853.79	13,281,954.54	6,828,617.83
201	CONGRESO DEL ESTADO	174,345,477.00	0.00	174,345,477.00	110,485,898.87	51,623,878.85	63,859,578.13
202	óRGANO SUPERIOR DE FISCALIZACIóN DEL ESTADO DE OAXACA	66,915,838.00	19,894,187.58	86,810,025.58	40,705,754.43	36,390,600.65	46,104,271.15
301	TRIBUNAL SUPERIOR DE JUSTICIA	146,741,450.00	0.00	146,741,450.00	98,896,287.47	82,298,559.96	47,845,162.53
302	CONSEJO DE LA JUDICATURA	598,621,408.80	-31,651,548.77	566,969,860.03	371,967,769.02	316,905,613.83	195,002,091.01
401	DEFENSORÍA DE LOS DERECHOS HUMANOS DEL PUEBLO DE OAXACA	35,045,151.00	0.00	35,045,151.00	17,190,406.54	11,996,355.66	17,854,744.46
402	INSTITUTO ESTATAL ELECTORAL Y DE PARTICIPACIÓN CIUDADANA DE OAXACA	47,750,462.00	70,668,633.47	118,419,095.47	94,481,105.03	182,622.00	23,937,990.44
405	INSTITUTO DE ACCESO A LA INFORMACIÓN PÚBLICA Y PROTECCIÓN DE DATOS PERSONALES	23,007,818.00	0.00	23,007,818.00	10,934,063.22	9,219,118.69	12,073,754.78
407	TRIBUNAL ELECTORAL DEL ESTADO DE OAXACA	31,684,988.00	0.00	31,684,988.00	20,942,275.19	19,473,067.12	10,742,712.81
408	TRIBUNAL DE JUSTICIA ADMINISTRATIVA DEL ESTADO DE OAXACA	0.00	31,651,548.77	31,651,548.77	12,499,835.54	4,551,493.00	19,151,713.23
501	CAMINOS Y AEROPISTAS DE OAXACA	191,080,494.00	-4,320,281.80	186,760,212.20	96,893,362.17	90,430,828.59	89,866,850.03
502	CASA DE LA CULTURA OAXAQUEÑA	22,761,727.00	501,709.30	23,263,436.30	15,207,612.35	13,258,500.15	8,055,823.95
504	CENTRO DE LAS ARTES DE SAN AGUSTÍN	2,990,675.00	2,047,675.66	5,038,350.66	2,426,864.12	2,060,306.18	2,611,486.54
510	COMISIÓN ESTATAL DE CULTURA FÍSICA Y DEPORTE	27,985,653.00	640,831.85	28,626,484.85	15,383,217.85	12,722,279.33	13,243,267.00
511	COMISIÓN ESTATAL DE VIVIENDA	74,966,158.00	1,638,255.15	76,604,413.15	40,825,296.02	33,804,267.44	35,779,117.13
512	COMISIÓN ESTATAL DEL AGUA	177,012,932.00	2,566,098.42	179,579,030.42	100,083,207.72	66,183,126.98	79,495,822.70
513	COMISIÓN ESTATAL FORESTAL	4,641,198.00	-59,026.45	4,582,171.55	2,310,594.49	1,895,740.87	2,271,577.06
516	COMISIÓN PARA LA REGULARIZACIÓN DE LA TENENCIA DE LA TIERRA URBANA DEL ESTADO DE OAXACA	3,470,352.00	16,979.64	3,487,331.64	2,124,831.15	1,815,918.86	1,362,500.49
521	CORPORACIÓN OAXAQUEÑA DE RADIO Y TELEVISIÓN	14,387,837.00	98,235.77	14,486,072.77	6,398,522.54	5,814,839.11	8,087,550.23
522	DIRECCIÓN GENERAL DE POBLACIÓN DE OAXACA	3,399,313.00	30,846.96	3,430,159.96	2,109,076.53	1,782,862.54	1,321,083.43
523	HOSPITAL DE LA NIÑEZ OAXAQUEÑA	4,229,662.00	16,686.00	4,246,348.00	2,754,773.86	1,538,790.49	1,491,574.14
526	INSTITUTO DE LA JUVENTUD DEL ESTADO DE OAXACA	18,474,168.00	172,606.82	18,646,774.82	9,632,463.06	7,939,793.12	9,014,311.76
528	INSTITUTO DEL PATRIMONIO CULTURAL DEL ESTADO DE OAXACA	5,993,546.00	-25,107.91	5,968,438.09	3,277,491.42	2,046,666.34	2,690,946.67
532	INSTITUTO OAXAQUEÑO CONSTRUCTOR DE INFRAESTRUCTURA FÍSICA EDUCATIVA	29,766,726.00	2,500,779.37	32,267,505.37	15,919,702.22	13,203,927.95	16,347,803.15
533	INSTITUTO OAXAQUEÑO DE ATENCIÓN AL MIGRANTE	8,907,426.00	94,584.12	9,002,010.12	5,744,040.09	5,065,250.19	3,257,970.03
534	INSTITUTO OAXAQUEÑO DE LAS ARTESANÍAS	8,327,582.00	153,929.40	8,481,511.40	4,461,690.97	3,784,076.94	4,019,820.43
539	SERVICIOS DE AGUA POTABLE Y ALCANTARILLADO DE OAXACA	172,866,392.00	1,726,986.84	174,593,378.84	88,131,367.00	72,382,241.32	86,462,011.84
541	SISTEMA PARA EL DESARROLLO INTEGRAL DE LA FAMILIA DEL ESTADO DE OAXACA	245,277,146.00	8,746,613.10	254,023,759.10	134,998,927.10	120,643,427.25	119,024,832.00
554	DEFENSORÍA PÚBLICA DEL ESTADO DE OAXACA	52,036,539.00	374,802.90	52,411,341.90	33,098,580.10	19,727,171.75	19,312,761.80
555	INSTITUTO OAXAQUEÑO DEL EMPRENDEDOR Y DE LA COMPETITIVIDAD	8,135,056.00	44,564.84	8,179,620.84	3,842,121.30	3,250,347.45	4,337,499.54
558	INSTITUTO DE LA FUNCIÓN REGISTRAL DEL ESTADO DE OAXACA	9,192,412.00	-44,481.90	9,147,930.10	5,395,637.67	4,595,964.47	3,752,292.43
559	SECRETARIA EJECUTIVA DEL SISTEMA ESTATAL DE COMBATE A LA CORRUPCION	0.00	0.00	0.00	0.00	0.00	0.00
601	FIDEICOMISO PARA EL DESARROLLO LOGÍSTICO DEL ESTADO DE OAXACA	6,393,823.00	-1,581,393.36	4,812,429.64	3,193,910.39	2,819,131.54	1,618,519.25
602	FIDEICOMISO DE FOMENTO PARA EL ESTADO DE OAXACA	6,323,517.00	-1,553,892.57	4,769,624.43	3,060,710.40	2,597,431.38	1,708,914.03
603	OFICINA DE CONVENCIONES Y VISITANTES DE OAXACA	3,379,216.00	-93,178.95	3,286,037.05	1,509,702.72	1,362,088.52	1,776,334.33
801	OFICINA DE PENSIONES DEL ESTADO DE OAXACA	53,558,037.00	6,191,864.36	59,749,901.36	43,242,202.02	39,478,767.23	16,507,699.34
	B.- Magisterio	**1,641,462,482.00**	**112,442,522.96**	**1,753,905,004.96**	**1,145,920,602.77**	**1,032,610,110.22**	**607,984,402.19**

ESTADO ANALITICO DEL EJERCICIO DEL PRESUPUESTO DE EGRESOS

CLASIFICACIÓN DE SERVICIOS PERSONALES POR CATEGORIA

PERIODO DEL 1º DE ENERO AL 30 DE JUNIO

FORMATO 6-D

Cve	Concepto	Aprobado 1	Ampliaciones / Reducciones 2	Modificado 3 = (1+2)	Devengado 4	Pagado Transferido 5	Subejercicio 6 = (3-4)
	B.- Magisterio	**1,641,462,482.00**	**112,442,522.96**	**1,753,905,004.96**	**1,145,920,602.77**	**1,032,610,110.22**	**607,984,402.19**
122	COORDINACIÓN GENERAL DE EDUCACIÓN MEDIA SUPERIOR Y SUPERIOR, CIENCIA Y TECNOLOGÍA	30,668,157.00	2,800,679.32	33,468,836.32	21,891,975.80	18,988,316.36	11,576,860.52
403	UNIVERSIDAD AUTÓNOMA "BENITO JUÁREZ" DE OAXACA	72,088,223.00	21,000,000.00	93,088,223.00	64,276,859.61	39,825,670.85	28,811,363.39
506	COLEGIO DE BACHILLERES DEL ESTADO DE OAXACA	420,152,430.00	28,159,108.96	448,311,538.96	296,163,127.66	281,342,414.10	152,148,411.30
507	COLEGIO DE ESTUDIOS CIENTÍFICOS Y TECNOLÓGICOS DEL ESTADO DE OAXACA	288,322,329.00	0.00	288,322,329.00	195,835,338.05	191,970,602.76	92,486,990.95
508	COLEGIO SUPERIOR PARA LA EDUCACIÓN INTEGRAL INTERCULTURAL DE OAXACA	0.00	0.00	0.00	0.00	0.00	0.00
514	COMISIÓN ESTATAL PARA LA PLANEACIÓN DE LA EDUCACIÓN SUPERIOR	1,705,693.00	0.00	1,705,693.00	844,560.00	706,560.00	861,133.00
515	COMISIÓN ESTATAL PARA LA PLANEACIÓN Y LA PROGRAMACIÓN DE LA EDUCACIÓN MEDIA SUPERIOR	996,007.00	-4,834.99	991,172.01	483,498.54	402,915.45	507,673.47
519	CONSEJO OAXAQUEÑO DE CIENCIA, TECNOLOGÍA E INNOVACIóN.	3,445,412.00	-340,999.54	3,104,412.46	1,582,355.29	1,355,636.86	1,522,057.17
525	INSTITUTO DE ESTUDIOS DE BACHILLERATO DEL ESTADO DE OAXACA	325,197,203.00	5,343,094.93	330,540,297.93	172,930,620.50	161,803,904.53	157,609,677.43
530	INSTITUTO ESTATAL DE EDUCACIÓN PARA ADULTOS	0.00	750,000.00	750,000.00	0.00	0.00	750,000.00
531	INSTITUTO ESTATAL DE EDUCACIÓN PÚBLICA DE OAXACA	0.00	51,480,000.00	51,480,000.00	48,965,793.07	36,480,000.00	2,514,206.93
535	INSTITUTO TECNOLÓGICO SUPERIOR DE SAN MIGUEL EL GRANDE	10,846,429.00	0.00	10,846,429.00	8,397,004.02	5,633,776.68	2,449,424.98
536	INSTITUTO TECNOLÓGICO SUPERIOR DE TEPOSCOLULA	12,268,176.00	0.00	12,268,176.00	4,766,514.18	1,727,129.05	7,501,661.82
538	NOVAUNIVERSITAS	17,429,977.00	3,255,474.28	20,685,451.28	7,476,913.73	4,876,774.63	13,208,537.55
542	UNIVERSIDAD DE CHALCATONGO	13,605,009.00	0.00	13,605,009.00	5,563,546.12	4,740,657.83	8,041,462.88
543	UNIVERSIDAD DE LA CAÑADA	15,668,019.00	0.00	15,668,019.00	12,884,559.01	10,900,361.07	2,783,459.99
544	UNIVERSIDAD DE LA COSTA	12,828,262.00	0.00	12,828,262.00	6,471,822.66	5,506,024.33	6,356,439.34
545	UNIVERSIDAD DE LA SIERRA JUÁREZ	20,165,513.00	0.00	20,165,513.00	14,479,311.97	13,474,404.38	5,686,201.03
546	UNIVERSIDAD DE LA SIERRA SUR	59,649,150.00	0.00	59,649,150.00	38,566,120.77	32,910,770.26	21,083,029.23
547	UNIVERSIDAD DEL ISTMO	59,603,298.00	0.00	59,603,298.00	36,028,579.39	33,502,003.67	23,574,718.61
548	UNIVERSIDAD DEL MAR	98,981,846.00	0.00	98,981,846.00	75,231,483.43	70,007,230.72	23,750,362.57
549	UNIVERSIDAD DEL PAPALOAPAN	76,984,565.00	0.00	76,984,565.00	44,501,944.52	41,348,295.39	32,482,620.48
550	UNIVERSIDAD TECNOLÓGICA DE LA MIXTECA	79,260,143.00	0.00	79,260,143.00	69,612,030.50	58,843,869.11	9,648,112.50
551	UNIVERSIDAD TECNOLÓGICA DE LA SIERRA SUR DE OAXACA	5,872,895.00	0.00	5,872,895.00	5,217,391.41	4,430,941.89	655,503.59
552	UNIVERSIDAD TECNOLÓGICA DE LOS VALLES CENTRALES	15,723,746.00	0.00	15,723,746.00	13,749,252.54	11,831,850.30	1,974,493.46
	C.- Servicios de Salud	**30,481,089.00**	**66,921,309.36**	**97,402,398.36**	**82,406,426.57**	**60,338,580.57**	**14,995,971.79**
404	COMISIÓN ESTATAL DE ARBITRAJE MÉDICO DE OAXACA	10,530,110.00	0.00	10,530,110.00	4,964,781.50	4,698,073.25	5,565,328.50
517	CONSEJO ESTATAL DE PREVENCIÓN Y CONTROL DEL SIDA	3,464,151.00	38,430.36	3,502,581.36	2,076,392.89	1,744,095.44	1,426,188.47
524	INSTITUTO DE CAPACITACIÓN Y PRODUCTIVIDAD PARA EL TRABAJO DEL ESTADO DE OAXACA	16,486,828.00	-17,121.00	16,469,707.00	8,465,252.18	7,277,630.88	8,004,454.82
540	SERVICIOS DE SALUD DEL ESTADO DE OAXACA	0.00	66,900,000.00	66,900,000.00	66,900,000.00	46,618,781.00	0.00
	D.- Seguridad Pública	**1,857,407,765.00**	**52,409,616.45**	**1,909,817,381.45**	**983,997,683.46**	**856,643,475.64**	**925,819,697.99**
104	SECRETARÍA DE SEGURIDAD PÚBLICA	1,245,061,854.00	19,073,059.35	1,264,134,913.35	649,520,547.11	581,811,181.29	614,614,366.24
127	SECRETARIADO EJECUTIVO DEL SISTEMA ESTATAL DE SEGURIDAD PÚBLICA	22,956,232.00	25,971,155.60	48,927,387.60	24,479,418.64	17,345,034.59	24,447,968.96
406	FISCALÍA GENERAL DEL ESTADO DE OAXACA	589,389,679.00	7,365,401.50	596,755,080.50	309,997,717.71	257,487,259.76	286,757,362.79
	F.- Sentencias Laborales Definitivas	**3,463,773.20**	**721,566.08**	**4,185,339.28**	**3,197,446.14**	**1,761,372.36**	**987,893.14**
101	GUBERNATURA	0.00	306,010.65	306,010.65	306,010.65	306,010.65	0.00
104	SECRETARÍA DE SEGURIDAD PÚBLICA	0.00	0.00	0.00	0.00	0.00	0.00
106	SECRETARÍA DE LAS INFRAESTRUCTURAS Y EL ORDENAMIENTO TERRITORIAL SUSTENTABLE	0.00	0.00	0.00	0.00	0.00	0.00
109	SECRETARÍA DE VIALIDAD Y TRANSPORTE	0.00	0.00	0.00	0.00	0.00	0.00
111	SECRETARÍA DE DESARROLLO SOCIAL Y HUMANO	0.00	0.00	0.00	0.00	0.00	0.00
113	SECRETARÍA DE DESARROLLO AGROPECUARIO, PESCA Y ACUACULTURA	0.00	0.00	0.00	0.00	0.00	0.00
117	SECRETARÍA DE ADMINISTRACIÓN	0.00	0.00	0.00	0.00	0.00	0.00
118	SECRETARÍA DE ADMINISTRACIÓN-DIRECCIÓN DE RECURSOS HUMANOS	1,124,031.00	-410,232.00	713,799.00	0.00	0.00	713,799.00
128	SECRETARÍA DE ECONOMÍA	0.00	25,801.30	25,801.30	25,801.30	25,801.30	0.00
131	SECRETARÍA DEL MEDIO AMBIENTE, ENERGÍAS Y DESARROLLO SUSTENTABLE	0.00	0.00	0.00	0.00	0.00	0.00
302	CONSEJO DE LA JUDICATURA	1,355,691.20	0.00	1,355,691.20	1,081,597.06	5,614.91	274,094.14
406	FISCALÍA GENERAL DEL ESTADO DE OAXACA	0.00	67,027.50	67,027.50	67,027.50	0.00	0.00
501	CAMINOS Y AEROPISTAS DE OAXACA	0.00	439,895.92	439,895.92	439,895.92	439,895.92	0.00
506	COLEGIO DE BACHILLERES DEL ESTADO DE OAXACA	0.00	0.00	0.00	0.00	0.00	0.00
511	COMISIÓN ESTATAL DE VIVIENDA	0.00	0.00	0.00	0.00	0.00	0.00
512	COMISIÓN ESTATAL DEL AGUA	984,051.00	-1.42	984,049.58	984,049.58	984,049.58	0.00
521	CORPORACIÓN OAXAQUEÑA DE RADIO Y TELEVISIÓN	0.00	0.00	0.00	0.00	0.00	0.00
524	INSTITUTO DE CAPACITACIÓN Y PRODUCTIVIDAD PARA EL TRABAJO DEL ESTADO DE OAXACA	0.00	0.00	0.00	0.00	0.00	0.00
525	INSTITUTO DE ESTUDIOS DE BACHILLERATO DEL ESTADO DE OAXACA	0.00	0.00	0.00	0.00	0.00	0.00
532	INSTITUTO OAXAQUEÑO CONSTRUCTOR DE INFRAESTRUCTURA FÍSICA EDUCATIVA	0.00	0.00	0.00	0.00	0.00	0.00
541	SISTEMA PARA EL DESARROLLO INTEGRAL DE LA FAMILIA DEL ESTADO DE OAXACA	0.00	0.00	0.00	0.00	0.00	0.00
558	INSTITUTO DE LA FUNCIÓN REGISTRAL DEL ESTADO DE OAXACA	0.00	293,064.13	293,064.13	293,064.13	0.00	0.00
	II. Gasto Etiquetado	**27,342,750,957.00**	**114,069,680.62**	**27,456,820,637.62**	**11,638,250,172.44**	**9,072,404,601.98**	**15,818,570,465.18**
	A.- Personal Administrativo y de Servicio Público	**307,258,924.00**	**0.00**	**307,258,924.00**	**103,569,798.70**	**82,880,148.40**	**203,689,125.30**
101	GUBERNATURA	5,670,987.00	0.00	5,670,987.00	3,159,847.35	2,523,138.25	2,511,139.65
102	SECRETARÍA GENERAL DE GOBIERNO	24,117,147.00	0.00	24,117,147.00	9,601,387.95	7,682,320.60	14,515,759.05
106	SECRETARÍA DE LAS INFRAESTRUCTURAS Y EL ORDENAMIENTO TERRITORIAL SUSTENTABLE	18,595,140.00	0.00	18,595,140.00	8,499,785.80	6,797,116.70	10,095,354.20

ESTADO ANALITICO DEL EJERCICIO DEL PRESUPUESTO DE EGRESOS

CLASIFICACIÓN DE SERVICIOS PERSONALES POR CATEGORIA

PERIODO DEL 1º DE ENERO AL 30 DE JUNIO

FORMATO 6-D

Cve	Concepto	Aprobado 1	Ampliaciones / Reducciones 2	Modificado 3 = (1+2)	Devengado 4	Pagado Transferido 5	Subejercicio 6 = (3-4)
	A.- Personal Administrativo y de Servicio Público	**307,258,924.00**	**0.00**	**307,258,924.00**	**103,569,798.70**	**82,880,148.40**	**203,689,125.30**
109	SECRETARÍA DE VIALIDAD Y TRANSPORTE	8,153,764.00	-36,081.00	8,117,683.00	4,053,656.30	3,245,039.05	4,064,026.70
110	SECRETARÍA DE LAS CULTURAS Y ARTES DE OAXACA	11,366,562.00	0.00	11,366,562.00	4,947,667.10	3,955,111.30	6,418,894.90
111	SECRETARÍA DE DESARROLLO SOCIAL Y HUMANO	3,453,483.00	-154,224.00	3,299,259.00	2,171,572.20	1,747,512.40	1,127,686.80
112	SECRETARÍA DE ASUNTOS INDÍGENAS	1,280,688.00	0.00	1,280,688.00	708,034.40	565,964.80	572,653.60
113	SECRETARÍA DE DESARROLLO AGROPECUARIO, PESCA Y ACUACULTURA	20,525,967.00	-91,800.00	20,434,167.00	9,401,914.05	7,526,184.80	11,032,252.95
114	SECRETARÍA DE FINANZAS	32,451,407.00	0.00	32,451,407.00	15,215,036.15	12,174,869.25	17,236,370.85
115	INVERSIÓN, PREVISIÓN Y PARIPASSU	76,799,985.00	600,359.60	77,400,344.60	0.00	0.00	77,400,344.60
117	SECRETARÍA DE ADMINISTRACIÓN	42,197,673.00	0.00	42,197,673.00	15,801,831.70	12,689,106.50	26,395,841.30
119	SECRETARÍA DE LA CONTRALORÍA Y TRANSPARENCIA GUBERNAMENTAL	7,341,965.00	0.00	7,341,965.00	3,268,878.80	2,609,313.20	4,073,086.20
120	JEFATURA DE LA GUBERNATURA	1,175,438.00	0.00	1,175,438.00	476,045.20	383,628.20	699,392.80
121	CONSEJERÍA JURÍDICA DEL GOBIERNO DEL ESTADO	23,836,979.00	0.00	23,836,979.00	11,677,346.90	9,332,553.75	12,159,632.10
123	COORDINACIÓN GENERAL DE ENLACE FEDERAL Y RELACIONES INTERNACIONALES	313,000.00	0.00	313,000.00	98,244.90	77,192.40	214,755.10
124	COORDINACIÓN GENERAL DE COMUNICACIÓN SOCIAL Y VOCERÍA DEL GOBIERNO DEL ESTADO	2,305,659.00	0.00	2,305,659.00	1,166,282.30	931,539.25	1,139,376.70
125	COORDINACIÓN PARA LA ATENCIÓN DE LOS DERECHOS HUMANOS	246,791.00	0.00	246,791.00	164,885.90	131,909.20	81,905.10
126	COORDINACIÓN GENERAL DEL COMITÉ ESTATAL DE PLANEACIÓN PARA EL DESARROLLO DE OAXACA	7,788,865.00	-249,053.60	7,539,811.40	3,778,088.50	3,032,069.75	3,761,722.90
128	SECRETARÍA DE ECONOMÍA	11,246,650.00	-46,251.00	11,200,399.00	5,422,236.20	4,343,850.30	5,778,162.80
129	SECRETARÍA DE TURISMO	6,499,043.00	-22,950.00	6,476,093.00	2,960,764.15	2,371,710.95	3,515,328.85
130	SECRETARÍA DE LA MUJER OAXAQUEÑA	516,357.00	0.00	516,357.00	310,530.65	241,875.65	205,826.35
131	SECRETARÍA DEL MEDIO AMBIENTE, ENERGÍAS Y DESARROLLO SUSTENTABLE	1,375,374.00	0.00	1,375,374.00	685,762.20	518,142.10	689,611.80
801	OFICINA DE PENSIONES DEL ESTADO DE OAXACA	0.00	0.00	0.00	0.00	0.00	0.00
	B.- Magisterio	**23,632,490,835.00**	**176,734,104.74**	**23,809,224,939.74**	**10,073,280,801.30**	**7,844,733,835.80**	**13,735,944,138.44**
122	COORDINACIÓN GENERAL DE EDUCACIÓN MEDIA SUPERIOR Y SUPERIOR, CIENCIA Y TECNOLOGÍA	735,430.00	30,891,070.63	31,626,500.63	14,463,160.97	457,204.15	17,163,339.66
403	UNIVERSIDAD AUTÓNOMA "BENITO JUÁREZ" DE OAXACA	675,659,327.00	29,151,204.00	704,810,531.00	402,679,147.88	304,700,313.90	302,131,383.12
506	COLEGIO DE BACHILLERES DEL ESTADO DE OAXACA	403,898,696.00	0.00	403,898,696.00	161,501,716.05	102,624,715.54	242,396,979.95
507	COLEGIO DE ESTUDIOS CIENTÍFICOS Y TECNOLÓGICOS DEL ESTADO DE OAXACA	287,910,908.00	0.00	287,910,908.00	88,282,441.32	52,952,118.91	199,628,466.68
508	COLEGIO SUPERIOR PARA LA EDUCACIÓN INTEGRAL INTERCULTURAL DE OAXACA	114,058,468.00	0.00	114,058,468.00	52,643,806.18	48,957,345.25	61,414,661.82
530	INSTITUTO ESTATAL DE EDUCACIÓN PARA ADULTOS	75,950,070.00	390,413.00	76,340,483.00	31,889,760.30	26,728,960.68	44,450,722.70
531	INSTITUTO ESTATAL DE EDUCACIÓN PÚBLICA DE OAXACA	21,888,934,744.00	114,714,285.00	22,003,649,029.00	9,317,420,785.45	7,306,299,237.30	12,686,228,243.55
535	INSTITUTO TECNOLÓGICO SUPERIOR DE SAN MIGUEL EL GRANDE	10,663,834.00	0.00	10,663,834.00	0.00	0.00	10,663,834.00
536	INSTITUTO TECNOLÓGICO SUPERIOR DE TEPOSCOLULA	11,238,160.00	0.00	11,238,160.00	3,226,597.44	952,452.18	8,011,562.56
543	UNIVERSIDAD DE LA CAÑADA	6,062,129.00	0.00	6,062,129.00	0.00	0.00	6,062,129.00
545	UNIVERSIDAD DE LA SIERRA JUÁREZ	6,541,221.00	0.00	6,541,221.00	0.00	0.00	6,541,221.00
546	UNIVERSIDAD DE LA SIERRA SUR	4,135,825.00	0.00	4,135,825.00	0.00	0.00	4,135,825.00
547	UNIVERSIDAD DEL ISTMO	9,472,657.00	0.00	9,472,657.00	0.00	0.00	9,472,657.00
548	UNIVERSIDAD DEL MAR	52,920,561.00	0.00	52,920,561.00	0.00	0.00	52,920,561.00
549	UNIVERSIDAD DEL PAPALOAPAN	1,809,978.00	0.00	1,809,978.00	703,834.54	703,834.54	1,106,143.46
550	UNIVERSIDAD TECNOLÓGICA DE LA MIXTECA	62,431,852.00	0.00	62,431,852.00	0.00	0.00	62,431,852.00
551	UNIVERSIDAD TECNOLÓGICA DE LA SIERRA SUR DE OAXACA	5,067,815.00	0.00	5,067,815.00	0.00	0.00	5,067,815.00
552	UNIVERSIDAD TECNOLÓGICA DE LOS VALLES CENTRALES	14,999,160.00	1,587,132.11	16,586,292.11	469,551.17	357,653.35	16,116,740.94
	C.- Servicios de Salud	**3,382,243,635.00**	**-64,220,690.59**	**3,318,022,944.41**	**1,450,359,684.82**	**1,137,202,615.83**	**1,867,663,259.59**
524	INSTITUTO DE CAPACITACIÓN Y PRODUCTIVIDAD PARA EL TRABAJO DEL ESTADO DE OAXACA	22,492,399.00	0.00	22,492,399.00	12,255,173.91	10,352,636.70	10,237,225.09
540	SERVICIOS DE SALUD DEL ESTADO DE OAXACA	2,627,151,236.00	-64,220,690.59	2,562,930,545.41	1,192,798,905.08	881,544,373.30	1,370,131,640.33
553	RÉGIMEN ESTATAL DE PROTECCIÓN SOCIAL EN SALUD DEL ESTADO DE OAXACA	732,600,000.00	0.00	732,600,000.00	245,305,605.83	245,305,605.83	487,294,394.17
	D.- Seguridad Pública	**20,757,563.00**	**0.00**	**20,757,563.00**	**9,483,621.15**	**7,588,001.95**	**11,273,941.85**
104	SECRETARÍA DE SEGURIDAD PÚBLICA	19,316,997.00	0.00	19,316,997.00	8,678,247.25	6,946,003.95	10,638,749.75
127	SECRETARIADO EJECUTIVO DEL SISTEMA ESTATAL DE SEGURIDAD PÚBLICA	1,440,566.00	0.00	1,440,566.00	805,373.90	641,998.00	635,192.10
	F.- Sentencias Laborales Definitivas	**0.00**	**1,556,266.47**	**1,556,266.47**	**1,556,266.47**	**0.00**	**0.00**
106	SECRETARÍA DE LAS INFRAESTRUCTURAS Y EL ORDENAMIENTO TERRITORIAL SUSTENTABLE	0.00	1,556,266.47	1,556,266.47	1,556,266.47	0.00	0.00
524	INSTITUTO DE CAPACITACIÓN Y PRODUCTIVIDAD PARA EL TRABAJO DEL ESTADO DE OAXACA	0.00	0.00	0.00	0.00	0.00	0.00