GOBIERNO DEL ESTADO
DE OAXACA

TOMO V - G

SECTOR PARAESTATAL

INDICE 1

1. INSTITUTO OAXAQUEÑOS DE ATENCIÓN AL MIGRANTE 6-57

1.1.- Resultados Generales

1.2.- Información Contable

1.2.1.- Estado de Situación financiera

1.2.2.- Estado de Actividades

1.2.3.- Estado de variación en la hacienda pública

1.2.4.- Estado de cambios en la situación financiera

1.2.5.- Estado de Flujos de Efectivo

1.2.6.- Estado analítico del activo

1.2.7.- Estado analítico de la deuda y otros pasivos

1.2.8.- Informe sobre pasivos contingentes consolidado

1.2.9.- Notas a los estados financieros consolidado

1.3.- Información Presupuestaria

1.3.1.- Estado analítico de los ingresos presupuestarios

1.3.2.- Estado analítico del ejercicio del presupuesto de egresos en Clasificación por Objeto del Gasto

1.3.3.- Estado analítico del ejercicio del presupuesto de egresos en Clasificación Económica (por Tipo de Gasto)

1.3.4.- Estado analítico del ejercicio del presupuesto de egresos en Clasificación Administrativa

1.3.5.- Estado analítico del ejercicio del presupuesto de egresos en Clasificación Funcional

1.4.- Deuda

1.4.1.- endeudamiento neto

1.4.2.- Intereses de la deuda

1.4.3.- Indicadores de postura fiscal

1.5.- Información Programática

1.5.1.-Resumen por programa presupuestario

1.5.2.- Indicadores de resultados

1.5.3.- Programas y Proyectos de inversión

1.6.- Anexos (Información Adicional)

1.6.1.- Relación de los bienes inmuebles

1.6.2.- Relación de los bienes muebles

1.6.3.- Relación de cuentas bancarias Productivas

1.6.4.- Relación de esquema bursátiles y de cobertura financiera

4to Informe Trimestral
Periodo Enero – Diciembre del Ejercicio 2018

GOBIERNO DEL ESTADO
DE OAXACA

1.7.- Información Correspondiente a Disciplina Financiera

1.7.1.- Estado de Situación Financiera Detallado-LDF

1.7.2.- Balance Presupuestario

1.7.3.- Estado Analítico de Ingresos Detallado

1.7.4.- Informe Analítico de la Deuda y Otros Pasivos

1.7.5.- Informe Analítico de Obligaciones Diferentes de Financiamiento

1.7.6.- Estado Analítico del Presupuesto de Egresos Clasificador por Objeto del Gasto (Capitulo-Concepto)

1.7.7.- Estado Analítico del Presupuesto de Egresos Clasificación Administrativa

1.7.8.- Estado Analítico del Presupuesto de Egresos Clasificación Funcional (Finalidad y Función)

1.7.9.- Estado Analítico del Presupuesto de Egresos Clasificación de Servicios Personales

1.7.10.- Informe Sobre Estudios Actuariales

2. INSTITUTO OAXAQUEÑO DE LAS ARTESANIAS 58-120

2.1.- Resultados Generales

2.2.- Información Contable

2.2.1.- Estado de Situación financiera

2.2.2.- Estado de Actividades

2.2.3.- Estado de variación en la hacienda pública

2.2.4.- Estado de cambios en la situación financiera

2.2.5.- Estado de Flujos de Efectivo

2.2.6.- Estado analítico del activo

2.2.7.- Estado analítico de la deuda y otros pasivos

2.2.8.- Informe sobre pasivos contingentes

2.2.9.- Notas a los estados financieros

2.3.- Información Presupuestaria

2.3.1.- Estado analítico de ingresos presupuestarios

2.3.2.- Estado analítico del ejercicio del presupuesto de egresos en Clasificación por Objeto del Gasto

2.3.3.- Estado analítico del ejercicio del presupuesto de egresos en Clasificación Económica (por Tipo de Gasto)

2.3.4.- Estado analítico del ejercicio del presupuesto de egresos en Clasificación Administrativa

2.3.5.- Estado analítico del ejercicio del presupuesto de egresos en Clasificación Funcional

2.4.- Deuda

2.4.1.- Endeudamiento neto

2.4.2.- Intereses de la deuda

2.4.3.- Indicadores de postura fiscal

2.5.- Información Programática

2.5.1.- Resumen por programa presupuestario

2.5.2.- Programas y Proyectos de inversión

2.6.- Anexos (Información Adicional)

2.6.1.- Relación de los bienes inmuebles

2.6.2.- Relación de los bienes muebles

2.6.3.- Relación de cuentas bancarias Productivas

2.6.4.- Relación de esquema bursátiles y de cobertura financiera

2.7.- Información Correspondiente a Disciplina Financiera

2.7.1.- Estado de Situación Financiera Detallado-LDF

2.7.2.- Balance Presupuestario

2.7.3.- Estado Analítico de Ingresos Detallado

2.7.4.- Informe Analítico de la Deuda y Otros Pasivos

2.7.5.- Informe Analítico de Obligaciones Diferentes de Financiamiento

2.7.6.- Estado Analítico del Presupuesto de Egresos Clasificador por Objeto del Gasto (Capitulo-Concepto)

2.7.7.- Estado Analítico del Presupuesto de Egresos Clasificación Administrativa

2.7.8.- Estado Analítico del Presupuesto de Egresos Clasificación Funcional (Finalidad y Función)

2.7.9.- Estado Analítico del Presupuesto de Egresos Clasificación de Servicios Personales

2.7.10.- Informe Sobre Estudios Actuariales

3. INSTITUTO TECNOLOGICO SUPERIOR DE SAN MIGUEL EL GRANDE 121-186

3.1.- Resultados Generales

3.2.- Información Contable

3.2.1.- Estado de Situación financiera

3.2.2.- Estado de Actividades

3.2.3.- Estado de variación en la hacienda pública

3.2.4.- Estado de cambios en la situación financiera

3.2.5.- Estado de Flujos de Efectivo

3.2.6.- Estado analítico del activo

3.2.7.- Estado analítico de la deuda y otros pasivos

3.2.8.- Informe sobre pasivos contingentes

3.2.9.- Notas a los estados financieros

3.3.- Información Presupuestaria

3.3.1.- Estado analítico de ingresos presupuestarios

3.3.2.- Estado analítico del ejercicio del presupuesto de egresos en Clasificación por Objeto del Gasto

3.3.3.- Estado analítico del ejercicio del presupuesto de egresos en Clasificación Económica (por Tipo de Gasto)

3.3.4.- Estado analítico del ejercicio del presupuesto de egresos en Clasificación Administrativa

3.3.5.- Estado analítico del ejercicio del presupuesto de egresos en Clasificación Funcional

3.4.- Deuda

3.4.1.- Endeudamiento neto

3.4.2.- Intereses de la deuda

3.4.3.- Indicadores de postura fiscal

3.5.- Información Programática

3.5.1.- Resumen por programa presupuestario

3.5.2.- Programas y Proyectos de inversión

3.6.- Anexos (Información Adicional)

3.6.1.- Relación de los bienes inmuebles

3.6.2.- Relación de los bienes muebles

3.6.3.- Relación de cuentas bancarias Productivas

3.6.4.- Relación de esquema bursátiles y de cobertura financiera

3.7.- Información Correspondiente a Disciplina Financiera

3.7.1.- Estado de Situación Financiera Detallado-LDF

3.7.2.- Balance Presupuestario

3.7.3.- Estado Analítico de Ingresos Detallado

3.7.4.- Informe Analítico de la Deuda y Otros Pasivos

3.7.5.- Informe Analítico de Obligaciones Diferentes de Financiamiento

3.7.6.- Estado Analítico del Presupuesto de Egresos Clasificador por Objeto del Gasto (Capitulo-Concepto)

3.7.7.- Estado Analítico del Presupuesto de Egresos Clasificación Administrativa

3.7.8.- Estado Analítico del Presupuesto de Egresos Clasificación Funcional (Finalidad y Función)

3.7.9.- Estado Analítico del Presupuesto de Egresos Clasificación de Servicios Personales

3.7.10.- Informe Sobre Estudios Actuariales

4. INSTITUTO TECNOLOGICO SUPERIOR DE TEPOSCOLULA 187-249

4.1.- Resultados Generales

4.2.- Información Contable

4.2.1.- Estado de Situación financiera

4.2.2.- Estado de Actividades

4.2.3.- Estado de variación en la hacienda pública

4.2.4.- Estado de cambios en la situación financiera

4.2.5.- Estado de Flujos de Efectivo

4.2.6.- Estado analítico del activo

4.2.7.- Estado analítico de la deuda y otros pasivos

4.2.8.- Informe sobre pasivos contingentes

4.2.9.- Notas a los estados financieros

4.3.- Información Presupuestaria

4.3.1.- Estado analítico de ingresos presupuestarios
4.3.2.- Estado analítico del ejercicio del presupuesto de egresos en Clasificación por Objeto del Gasto

4.3.3.- Estado analítico del ejercicio del presupuesto de egresos en Clasificación Económica (por Tipo de Gasto)
4.3.4.- Estado analítico del ejercicio del presupuesto de egresos en Clasificación Administrativa

4.3.5.- Estado analítico del ejercicio del presupuesto de egresos en Clasificación Funcional

4.4.- Deuda

4.4.1.- Endeudamiento neto

4.4.2.- Intereses de la deuda

4.4.3.- Indicadores de postura fiscal

4.5.- Información Programática

4.5.1.- Resumen por programa presupuestario

4.5.2.- Programas y Proyectos de inversión

4.6.- Anexos (Información Adicional)

4.6.1.- Relación de los bienes inmuebles

4.6.2.- Relación de los bienes muebles

4.6.3.- Relación de cuentas bancarias Productivas

4.6.4.- Relación de esquema bursátiles y de cobertura financiera

4.7.- Información Correspondiente a Disciplina Financiera

4.7.1.- Estado de Situación Financiera Detallado-LDF

4.7.2.- Balance Presupuestario

4.7.3.- Estado Analítico de Ingresos Detallado

4.7.4.- Informe Analítico de la Deuda y Otros Pasivos

4.7.5.- Informe Analítico de Obligaciones Diferentes de Financiamiento

4.7.6.- Estado Analítico del Presupuesto de Egresos Clasificador por Objeto del Gasto (Capitulo-Concepto)

4.7.7.- Estado Analítico del Presupuesto de Egresos Clasificación Administrativa

4.7.8.- Estado Analítico del Presupuesto de Egresos Clasificación Funcional (Finalidad y Función)

4.7.9.- Estado Analítico del Presupuesto de Egresos Clasificación de Servicios Personales

4.7.10.- Informe Sobre Estudios Actuariales

GOBIERNO DEL ESTADO
DE OAXACA

INSTITUTO OAXAQUEÑO DE ATENCIÓN AL MIGRANTE

4to Informe Trimestral
Periodo Enero – Diciembre del Ejercicio 2018

INTRODUCCIÓN

La Contabilidad del Gobierno del Estado de Oaxaca tiene como finalidad generar información acerca de las operaciones que afectan las entidades paraestatales, generándola de manera ordenada y debidamente clasificada para su correcto entendimiento e interpretación.

Derivado de lo anterior, los Estados Financieros correspondientes al ejercicio fiscal 2018, se generan conforme a lo establecido en la Ley General de Contabilidad Gubernamental y en base a los Acuerdos del Consejo Nacional de Armonización Contable (CONAC) publicados en el Diario Oficial de la Federación.

Estos Estados Financieros, se generan automáticamente en el Sistema Contable (SINPRES 2018) el cual fue diseñado por la Secretaría de Finanzas del Gobierno del Estado para el registro de todas las operaciones financieras, contables y presupuestales de las entidades paraestatales del Gobierno del estado de Oaxaca.

RESULTADOS GENERALES

Con la finalidad de promover el desarrollo comunitario a través de la ejecución de proyectos de Infraestructura social y servicios comunitarios en los municipios de origen de los migrantes oaxaqueños radicados en los Estados Unidos, durante el PRIMER y TERCER trimestre del 2018, se realizaron las sesiones del Comité de Validación y Atención a Migrantes (COVAM), en las cuales se validaron un total de 27 proyectos del Programa 3x1 para Migrantes, con una inversión estatal de $13,771,633.25.

Es importante mencionar que en la Primera Sesión del COVAM se validaron **8 proyectos,** de acuerdo a la siguiente estructura financiera: aportación de los Club's de Migrantes: $5,557,475.00; Gobierno municipal: $5,557,475.00; Gobierno Estatal; $5,557,475.00; Gobierno Federal; $5,557,475.00, con una inversión total de $22,229,900.00, destacando la participación de los municipios de: Tamazulapam del Espíritu Santo, San Miguel El Grande, Santa María Zacatepec y San Francisco Cahuacua.

Así mismo en la segunda sesión del COVAM, se validaron **19 proyectos** con una inversión Estatal de $8,214,158.25, destacando la participación de los municipios de: Santos Reyes Nopala, Santiago del Río, San Juan Quiahije, San Felipe Tejalapam, Santa María Tlahuitoltepec, San Miguel el Grande, San Jerónimo Tecóatl, Nuevo Zoquiapam, Santiago Yosondúa, San Lorenzo Albarradas, Tamazulapam del Espíritu Santo, Santiago Atitlán y San Jerónimo Coatlán.

Durante el ejercicio 2018, a través del Fondo de Apoyo a Migrantes, se autorizaron **619 proyectos** productivos con una inversión de $19,200,000.00, en los que destacan proyectos para el establecimiento de panaderías, rosticerías, carpinterías, balconerías, auto lavados, carnicerías, equipamientos de unidades de producción agrícola, equipamientos para la producción de hortalizas y producción de café; beneficiando a 644 migrantes en retorno a sus comunidades de origen, así mismo se gestionaron $937,979.86, destinados para la Operación de Albergues que los atenderán en su retorno y $1,000,000.00 destinados para el transporte de migrantes a su lugar de origen.

Así mismo derivado de la autorización de recursos del Fondo de Apoyo a Migrantes se firmaron 619 convenios de concertación y Actas Entrega Recepción entre esta Dependencia y los beneficiarios de dicho Fondo.

Durante el último trimestre del 2018 se realizaron 34 asesorías dirigidas a autoridades municipales, migrantes en retorno y al público en general, sobre la gestión y procesos a seguir para la ejecución de proyectos del Fondo de Apoyo a Migrantes y Programa 3x1 para Migrantes.

El Depto. Jurídico y de Asistencia a Migrantes participo en **9 reuniones** con diferentes Instituciones Estatales y Federales, las cuales se mencionan a continuación:

Conversatorio de Derecho General de las Victimas.

Reunión con DDHPO sobre el caso de custodia de menor de edad.

En la conferencia "Situación laboral de NNA Migrantes"

Protocolo de actuación para quienes imparten justicia en casos que afecten a personas migrantes.

Mesa de trabajo interinstitucional en materia de "Tráfico ilícito de migrantes por mar"

"Jornada de actividades sobre los Derechos de los Pueblos Indígenas y las políticas de Desarrollo"

Se realizaron un total de 2 comisiones de trabajo en Sta. María Zacatepec, Putla y San Juan Diuxi Nochixtlan, para llevar a cabo reuniones informativas para difundir los programas y servicios que el Gobierno del Estado ofrece a la población migrante a través del Instituto Oaxaqueño de Atención al Migrante.

Se realizaron 33 oficios de gestión dirigidos a diferentes autoridades Federales, Estatales, Municipales y Organismos no Gubernamentales en seguimiento a solicitudes atendidas y expedientes registrados en el departamento.

Se gestionaron 12 pensiones del seguro social americano las cuales están en sus diferentes modalidades: por retiro o jubilación, por viudez y por incapacidad o inhabilitación para trabajar. Todo ello en beneficio a migrantes oaxaqueños que laboraron en Estados Unidos de América, sin importar su calidad migratoria.

Se atendieron **6** solicitudes para localización de migrantes extraviados, los cuales fueron atendidos y canalizados al Equipo Argentino de Antropología Forense (EAAF), con la finalidad de que dichas familias recibieran atención para la toma de muestras. Lo anterior en atención al convenio de colaboración firmado por el EAAF, la Fiscalía General del Estado de Oaxaca (FGEO) y el Instituto Oaxaqueño de Atención al Migrantes (IOAM).

Se atendieron **41** solicitudes para el traslado de migrantes fallecidos, brindando el apoyo económico a 25 número de familias, cuyos cuerpos de sus familiares fueron trasladados desde la ciudad de México a la ciudad de Oaxaca y de esta ciudad a sus localidades de origen.

En el rubro de gestión y asesorías sobre diversas acciones realizadas en el Departamento Jurídico, se llevaron 1,424 acciones de octubre a diciembre, las cuales se mencionan a continuación:
Reclamo de custodia, Localizaciones, Situación jurídica de detenidos, Traducción de documentos, Apostillas y actas americanas, Gestión de indemnización por fallecimiento, Pensión del Seguro Social Americano; Gestión de documentos de identidad (constancias de origen y vecindad), Trámite de visa de no inmigrante, Trámite de visa humanitaria, Asesorías jurídicas diversas (Derechos Humanos, Fraude, solicitud ante la SRE, etc.), Citas consulares para notarización, Gestiones ante el Registro Civil para el SIDEA, Gestión de inserción de extranjería para condonación, Jornadas de Pasaportes Americanos a

niños binacionales de diferentes municipios, Asesorías jurídicas personales y telefónicas de trámites diversos y Gestión de traslado de enfermos.

En cuanto al servicio de traducción de documentos se realizaron 32 traducciones al público en general de actas de nacimiento, matrimonio y defunción de migrantes que solicitan apoyo para regularizar el estado civil de los mismos y 17 asesorías para llenado de aplicaciones para gestionar apostillas de actas de niños nacidos en Estados Unidos.

Se apoyaron a 103 familias con la expedición de Actas de extranjería de Niñas, Niños y Adolescentes binacionales nacidos en Estados Unidos, hijos de migrantes oaxaqueños, en las cuales el IOAM realizó de manera gratuita las traducciones en donde el Registro Civil realizó la validación de los documentos de extranjería y el Monte de Piedad cubrió los pagos de derechos.

Convenios para el nombramiento de Enlaces Municipales, con Organismos Gubernamentales y No Gubernamentales

Se firmó 1 convenios con la DIGEPO con la Dirección General de Población.

Se desarrollaron 92 Síntesis de Medios sobre Migración, a través de las cuales se han recopilado notas locales, nacionales y del IOAM relacionadas al tema migratorio.

Se realizaron 6 Análisis de medios con el propósito de analizar la posición en la que se encuentra el IOAM en la agenda de los medios.

En este periodo se realizaron 7 pláticas informativas, sobre los Riesgos de la migración a estudiantes de nivel medio superior en la región de Valles Centrales.

En el marco de la conmemoración del Día Internacional del Migrante, se realizó la entrega de reconocimientos del Segundo Concurso de Ensayo sobre "Migraciones, Fronteras y Derechos Humanos", también se realizó el foro sobre migrantes oaxaqueños radicados en el valle de México en las instalaciones del CETIS #124 de Tlacolula.

La página Web del IOAM está en constante actualización, con actividades que realiza el IOAM, así como los boletines que se generan.

Se realizaron 14 boletines informativos, destacando principalmente las actividades tales como: Renueva la Coordinación Nacional de Oficinas Estatales de Atención a Migrantes su mesa directiva en Oaxaca, firman convenio de colaboración el Instituto Oaxaqueño del Migrante (IOAM) y la Dirección General de Población de Oaxaca (DIGEPO) y Ganadoras y Ganadores del Segundo Concurso de Ensayo sobre Migración: IOAM.

Se realizaron cinco diseños, de los cuales destacan: Convocatoria para el segundo concurso de ensayo sobre migración, diseño de plotter para el tercer taller de Consulta Pública para la Evaluación del Programa de Especial de Migración 2014-2018, imagen del Día Internacional del Migrante, entre otros.

En este trimestre, las redes sociales tuvieron un total de 629 actualizaciones.

Se realizaron un total de 77 spots, de los cuales destacan vídeos testimoniales de Guelaguetza Familiar, firma de convenio, Renovación de la Coordinación Nacional de Oficinas Estatales de Atención a Migrantes (CONOFAM), entre otros.

Gobierno del Estado de Oaxaca
UR: 533 - INSTITUTO OAXAQUEÑO DE ATENCIÓN AL MIGRANTE
UE: 001 - INSTITUTO OAXAQUEÑO DE ATENCIÓN AL MIGRANTE
Estado de Situación Financiera
Del 1° de enero al 31 de diciembre de 2018 y 2017
(Pesos)

Oaxaca
Gobierno del Estado

CONCEPTO	EJERCICIO FISCAL 2018	EJERCICIO FISCAL 2017
ACTIVO		
ACTIVO CIRCULANTE		
EFECTIVO Y EQUIVALENTES	18,633	73,732
DERECHOS A RECIBIR EFECTIVO O EQUIVALENTES	1,607,361	3,700,056
Total de ACTIVO CIRCULANTE	**1,625,994**	**3,773,789**
ACTIVO NO CIRCULANTE		
BIENES INMUEBLES, INFRAESTRUCTURA Y CONSTRUCCIONES EN PROCESO	192,144	192,144
BIENES MUEBLES	3,532,197	3,477,212
DEPRECIACIÓN, DETERIORO Y ARMORTIZACIÓN ACUMULADA DE BIENES E INTANGIBLES	-579,614	0
Total de ACTIVO NO CIRCULANTE	**3,144,727**	**3,669,356**
TOTAL DE ACTIVOS	**4,770,722**	**7,443,145**

CONCEPTO	EJERCICIO FISCAL 2018	EJERCICIO FISCAL 2017
PASIVO		
PASIVO CIRCULANTE		
CUENTAS POR PAGAR A CORTO PLAZO	1,625,994	3,823,789
Total de PASIVO CIRCULANTE	**1,625,994**	**3,823,789**
TOTAL PASIVO	**1,625,994**	**3,823,789**
HACIENDA PÚBLICA/PATRIMONIO		
HACIENDA PÚBLICA/PATRIMONIO CONTRIBUIDO		
ACTUALIZACIÓN DE LA HACIENDA PÚBLICA/ PATRIMONIO	-2,437,009	-2,437,009
Total de HACIENDA PÚBLICA/PATRIMONIO CONTRIBUIDO	**-2,437,009**	**-2,437,009**
HACIENDA PÚBLICA/PATRIMONIO GENERADO		
RESULTADOS DE EJERCICIO (AHORRO/ DESAHORRO)	0	0
RESULTADOS DE EJERCICIOS ANTERIORES	6,104,337	3,198,817
Total de HACIENDA PÚBLICA/PATRIMONIO GENERADO	**6,104,337**	**3,198,817**
TOTAL HACIENDA	**3,667,328**	**761,808**
Resultados del Ejercicio (Ahorro/Desahorro)	**-522,600**	**2,857,548**
Total de Pasivo y Patrimonio/Hacienda Pública	**4,770,722**	**7,443,145**

2016-2022
INSTITUTO OAXAQUEÑO DE ATENCIÓN AL MIGRANTE

JEFE DE LA UNIDAD ADMINISTRATIVA

FRANCISCO JAVIER CRUZ LUIS

DIRECTORA GENERAL

AIDA ROSA RUIZ GARCIA

Gobierno del Estado de Oaxaca
UR: 533 - INSTITUTO OAXAQUEÑO DE ATENCIÓN AL MIGRANTE
UE: 001 - INSTITUTO OAXAQUEÑO DE ATENCIÓN AL MIGRANTE
Estado de Actividades
Del 1° de enero al 31 de diciembre de 2018 y 2017
(Pesos)

Oaxaca
Gobierno del Estado

CONCEPTO	EJERCICIO FISCAL 2018	EJERCICIO FISCAL 2017
INGRESOS Y OTROS BENEFICIOS		
PARTICIPACIONES, APORTACIONES, TRANSFERENCIAS, ASI GNACIONES, SUBSIDIOS Y OTRAS AYUDAS	**48,075,470**	**45,722,458**
TRANSFERENCIAS, ASIGNACIONES, SUBSIDIOS Y OTRAS AY UDAS	48,075,470	45,722,458
TOTAL DE INGRESOS Y OTROS BENEFICIOS	**48,075,470**	**45,722,458**

CONCEPTO	EJERCICIO FISCAL 2018	EJERCICIO FISCAL 2017
GASTOS Y OTRAS PERDIDAS		
TRANSFERENCIAS, ASIGNACIONES, SUBSIDIOS Y OTRAS AY UDAS	**28,818,456**	**24,754,910**
TRANSFERENCIAS INTERNAS Y ASIGNACIONES AL SECTOR P ÚBLICO	21,108,360	17,372,918
AYUDAS SOCIALES	7,710,096	7,381,993
OTROS GASTOS Y PÉRDIDAS EXTRAORDINARIAS	**579,614**	**0**
ESTIMACIONES, DEPRECIACIONES, DETERIOROS, OBSOLESC ENCIA Y AMORTIZACIONES	579,614	0
INVERSIÓN PÚBLICA	**19,200,000**	**18,110,000**
INVERSIÓN PÚBLICA NO CAPITALIZABLE	19,200,000	18,110,000
TOTAL DE GASTOS Y OTRAS PERDIDAS	**48,598,070**	**42,864,910**
DESAHORRO NETO DEL EJERCICIO	**-522,600**	**2,857,548**

2016-2022
INSTITUTO OAXAQUEÑO DE ATENCIÓN AL MIGRANTE

JEFE DE LA UNIDAD ADMINISTRATIVA
FRANCISCO JAVIER CRUZ LUIS

DIRECTORA GENERAL
AIDA ROSA RUIZ GARCIA

Gobierno del Estado de Oaxaca
UR: 533 - INSTITUTO OAXAQUEÑO DE ATENCIÓN AL MIGRANTE
UE: 001 - INSTITUTO OAXAQUEÑO DE ATENCIÓN AL MIGRANTE
Estado de Variación de la Hacienda Pública
Del 1° de enero al 31 de diciembre de 2018 y 2017
(Pesos)

Oaxaca
Gobierno del Estado

Concepto	Hacienda Pública/ Patrimonio			Ajustes por Cambios de Valor	Total
	Contribuido	Generado			
		Ejerc. Ant.	Del Ejercicio		
Patrimonio Neto Inicial Ajustado del Ejercicio	**-2,365,206**	**0**	**0**	**0**	**-2,365,206**
ACTUALIZACIONES DEL PATRIMONIO	-2,365,206	0	0	0	-2,365,206
Variaciones de la Hacienda Pública / Patrimonio Neto del Ejercicio	**0**	**0**	**3,198,817**	**0**	**3,198,817**
RESULTADOS DE EJERCICIOS ANTERIORES	0	0	3,198,817	0	3,198,817
Hacienda Pública / Patrimonio Neto Final del Ejercicio 2017	**-2,365,206**	**0**	**3,198,817**	**0**	**833,611**
Cambios en la Hacienda Pública / Patrimonio Neto del Ejercicio 2018	**-2,437,009**	**0**	**0**	**0**	**-2,437,009**
ACTUALIZACIONES DEL PATRIMONIO	-2,437,009	0	0	0	-2,437,009
Variaciones de la Hacienda Pública / Patrimonio Neto del Ejercicio	**0**	**0**	**3,246,789**	**0**	**3,246,789**
RESULTADOS DE EJERCICIOS ANTERIORES	0	0	6,104,337	0	6,104,337
RESULTADOS DEL EJERCICIO (AHORRO/ DESAHORRO)	0	0	-2,857,548	0	-2,857,548
Saldo Neto en la Hacienda Pública / Patrimonio 2018	**-2,437,009**	**0**	**3,246,789**	**0**	**809,780**

2016-2022
INSTITUTO OAXAQUEÑO DE ATENCIÓN AL MIGRANTE

JEFE DE LA UNIDAD ADMINISTRATIVA
FRANCISCO JAVIER CRUZ LUIS

DIRECTORA GENERAL
AIDA ROSA RUIZ GARCIA

Cuenta de la Hacienda Pública Estatal 2018
Gobierno del Estado de Oaxaca
UR: 533 - INSTITUTO OAXAQUEÑO DE ATENCIÓN AL MIGRANTE
UE: 001 - INSTITUTO OAXAQUEÑO DE ATENCIÓN AL MIGRANTE
Estado de Cambios en la Situación Financiera
Del 1° de enero al 31 de diciembre de 2018 y 2017

Oaxaca
Gobierno del Estado

CONCEPTO	ORIGEN	APLICACIÓN	CONCEPTO	ORIGEN	APLICACIÓN
ACTIVO	**2,727,409**	**54,986**	**PASIVO**	**0**	**2,197,794**
ACTIVO CIRCULANTE	**2,147,794**	**0**	**PASIVO CIRCULANTE**	**0**	**2,197,794**
EFECTIVO Y EQUIVALENTES	55,099	0	CUENTAS POR PAGAR A CORTO PLAZO	0	2,197,794
DERECHOS A RECIBIR EFECTIVO O EQUIVALENTES	2,092,695	0	**HACIENDA PÚBLICA/PATRIMONIO**	**2,905,519**	**0**
ACTIVO NO CIRCULANTE	**579,614**	**54,986**	**HACIENDA PÚBLICA/PATRIMONIO CONTRIBUIDO**	**0**	**0**
BIENES INMUEBLES, INFRAESTRUCTURA Y CONSTRUCCIONES EN PROCESO	0	0	ACTUALIZACIÓN DE LA HACIENDA PÚBLICA/ PATRIMONIO	0	0
BIENES MUEBLES	0	54,986	**HACIENDA PÚBLICA/PATRIMONIO GENERADO**	**2,905,519**	**0**
DEPRECIACIÓN, DETERIORO Y ARMORTIZACIÓN ACUMULADA DE BIENES E INTANGIBLES	579,614	0	RESULTADOS DE EJERCICIO (AHORRO/ DESAHORRO)	0	0
			RESULTADOS DE EJERCICIOS ANTERIORES	2,905,519	0
			RESULTADOS DEL EJERCICIO (AHORRO/DESAHORRO)	**2,353,012**	**0**
			TOTALES	**5,258,531**	**2,197,794**

2018-2022
INSTITUTO OAXAQUEÑO DE ATENCIÓN AL MIGRANTE

JEFE DE LA UNIDAD ADMINISTRATIVA
FRANCISCO JAVIER CRUZ LUIS

DIRECTORA GENERAL
AIDA ROSA RUIZ GARCIA

GOBIERNO DEL ESTADO
DE OAXACA

IOAM
Instituto Oaxaqueño
de Atención al Migrante

INSTITUTO OAXAQUEÑO DE ATENCION AL MIGRANTE
ESTADO DE FLUJO DE EFECTIVO
DEL 01 DE ENERO AL 31 DE DICIEMBRE DEL 2018 Y 2017

(EN MILES DE PESOS)

	DICIEMBRE 2018	DICIEMBRE 2017
	Periodo actual	Periodo anterior
Flujos de Efectivo de las Actividades de Operación		
Origen		
Transferencias, Asignaciones y Subsidios y Otras ayudas	**45,925**	**33,262**
Transferencias Internas y Asignaciones al Sector Público	48,075	45,722
Transferencias al Resto del Sector Pùblico		
Ayudas sociales		
Pensiones y Jubilaciones		
Transferencias a Fideicomisos, Mandatos y Análogos		
Otras Prestaciones Sociales y Economicas por pagar a c.p.	69	192
Deudas por Adquisicion de Bienes y Contratacion de Servicios por pagar a C.P.	-135	135
Contratistas por Obras en Bienes de Dominio Público por pagar a c.p.	-50	-10,800
Transferencias Internas y Asignaciones al Sector Público	-1,849	-2,810
Retenciones de impuestos por pagar a c.p.	-104	295
Retenciones del sistema de seg. Social por pagar a c.p.	-11	322
Otras cuentas por pagar a cp.	-40	49
Otras retenciones y contribuciones por paga a c.p.		151
Fondos Rotatorios por pagar a c.p.	-77	77
Ministracion de fondos por pagar a c.p.		
Cuentas por pagar por prestamos otorgados		
Resultados de ejercicios anteriores	47	-71
Otros Ingresos		
Aplicación	**45,981**	**48,357**
Servicios Personales		
Materiales y Suministros		
Servicios Generales		
Fondos Fijos de Caja		
Inversiones en moneda nacional		
Otras cuentas por cobrar		
Otros deudores diversos por cobrar a c.p.	-2,093	2,657
Muebles de oficina y estantería	57	154
Equipo de Computo y Tecnologias de la información	-2	348
Otros mobiliarios y equipos de administración		
Equipos y aparatos audiovisuales		10
Aparatos deportivos		
Cámaras fotográficas y de video		40
Automoviles y camiones		2283
Otros mobiliarios y equipos educacional y recreativo		
Equipo médico y de laboratorio		
Equipo de defensa y seguridad		
Herramientas y Maquinas-Herramientas		
Otros Equipos		
Bienes artísticos, culturales y científicos		
Sofware		
Transferencias, Asignaciones y Subsidios y Otras ayudas		
Transferencias Internas y Asignaciones al Sector Pùblico	21,108	17,373
Ayudas sociales a personas	7,711	7,382
Pensiones y Jubilaciones		
Transferencias al resto del Sector Público		
Subsidios y Subvenciones		
Transferencias al Exterior		
Participaciones		
Construcción en Bienes no capitalizables	19,200	18,110
Disminución de Activos Financieros		
Incremento/Disminución Neta en el Efectivo y Equivalentes al Efectivo	-56	-15,095
Efectivo y Equivalentes al Efectivo al Inicio del Ejercicio	74	15,169
Efectivo y Equivalentes al Efectivo al Final del Ejercicio	18	74

2016-2022
INSTITUTO OAXAQUEÑO DE ATENCIÓN AL MIGRANTE

Revisó

Francisco Javier Cruz Luis
Jefe de la Unidad Administrativa

Autorizó

Aida Rosa Ruiz Garcia
Directora General.

Cuenta de la Hacienda Pública Estatal 2018
Gobierno del Estado de Oaxaca
UR: 533 - INSTITUTO OAXAQUEÃ'O DE ATENCIÃ"N AL MIGRANTE
UE: 001 - INSTITUTO OAXAQUEÑO DE ATENCIÓN AL MIGRANTE
Estado Analítico del Activo
Del 1° de enero al 31 de diciembre de 2018

Oaxaca
Gobierno del Estado

DESCRIPCION	SALDO INICIAL	PERIODO		SALDO FINAL	FLUJO
		CARGOS	ABONOS		
ACTIVO					
ACTIVO CIRCULANTE	**3,773,789**	**65,874,004**	**68,021,799**	**1,625,994**	**-2,147,794**
EFECTIVO Y EQUIVALENTES	73,732	43,923,209	43,978,308	18,633	-55,099
DERECHOS A RECIBIR EFECTIVO O EQUIVALENTES	3,700,056	21,950,795	24,043,491	1,607,361	-2,092,695
ACTIVO NO CIRCULANTE	**3,669,356**	**85,306**	**609,935**	**3,144,727**	**-524,629**
BIENES INMUEBLES, INFRAESTRUCTURA Y CONSTRUCCIONES EN PROCESO	192,144	---	---	192,144	---
BIENES MUEBLES	3,477,212	85,306	30,321	3,532,197	54,986
DEPRECIACIÓN, DETERIORO Y ARMORTIZACIÓN ACUMULADA DE BIENES E INTANGI	---	---	579,614	-579,614	579,614
TOTAL ACTIVO	7,443,145	65,959,311	68,631,734	4,770,722	-2,672,423

2016-2022
INSTITUTO OAXAQUEÑO DE ATENCIÓN AL MIGRANTE

JEFE DE LA UNIDAD ADMINISTRATIVA
FRANCISCO JAVIER CRUZ LUIS

DIRECTORA GENERAL
AIDA ROSA RUIZ GARCIA

Oaxaca
Gobierno del Estado

DENOMINACIÓN DE LAS DEUDAS	MONEDA DE CONTRATACIÓN	INSTITUCION O PAÍS ACREEDOR	SALDO INICIAL DEL PERIODO	SALDO FINAL DEL PERIODO
DEUDA PÚBLICA				
Corto Plazo				
Deuda Interna				
Instituciones de Crédito	PESOS	MEXICO	0	0
Titulos y Valores			0	0
Arrendamientos Financieros			0	0
Deuda Externa				
Organismos Financieros Internacionales			0	0
Deuda Bilateral			0	0
Titulos y Valores			0	0
Arrendamientos Financieros			0	0
Subtotal a Corto Plazo			**0**	**0**
Largo Plazo				
Deuda Interna				
Instituciones de Crédito	PESOS	MEXICO	0	0
Titulos y Valores			0	0
Arrendamientos Financieros			0	0
Deuda Externa				
Organismos Financieros Internacionales			0	0
Deuda Bilateral			0	0
Titulos y Valores			0	0
Arrendamientos Financieros			0	0
Subtotal a Largo Plazo			**0**	**0**
OTROS PASIVOS				
OTROS	PESOS	MEXICO	0	0
SUBTOTAL OTROS PASIVOS			**0**	**0**
TOTAL DEUDA Y OTROS PASIVOS			**0**	**0**

NO APLICA

INFORME SOBRE PASIVOS CONTINGENTES

DEL 01 DE ENERO AL 31 DE DICIEMBRE 2018

" N O A P L I C A "

NOTAS A LOS ESTADOS FINANCIEROS

a) NOTAS DE DESGLOSE

I) NOTAS AL ESTADO DE SITUACIÓN FINANCIERA

Activo

Efectivo y Equivalentes

1. Se integra el recurso monetario que maneja el Instituto Oaxaqueño de Atención al Migrante, en cuentas bancarias expresado en pesos moneda nacional, para atender sus operaciones en forma inmediata y que se ha obtenido en el desarrollo de las actividades normales: El saldo de la cuenta de Bancos está integrado por saldo de Fondo Rotatorio y Gastos de Operación 2018, saldo de los proyectos productivos del Fondo de Apoyo a Migrantes 2018 (FOAM) intereses bancarios generados en las cuentas, así como por apertura de las cuentas, los cuales están debidamente identificados; el detalle del disponible es el siguiente:

CONCEPTO	Diciembre 2018	Ejercicio 2017
Bancos	18,633	73,732

2. Derechos a recibir Efectivo o Equivalentes Derechos a Recibir Bienes o Servicios.

Está integrado por los Gastos a Comprobar, las provisiones a terceros que son las cuentas por liquidar certificadas tramitadas ante la Secretaría de Finanzas correspondientes al ejercicio 2016 y 2018, pendientes por ministrar al 31 de Diciembre y corresponden a las operaciones normales del ejercicio, así como la provisión de impuestos retenidos, mismos que se enteraran en el siguiente mes, así como retención de cuotas IMSS, seguros de vida y de más retenciones realizadas a la nómina. A continuación, se presenta la integración de este rubro:

CONCEPTO	Diciembre 2018	Ejercicio 2017
Deudores Diversos por Cobrar a Corto Plazo	1,607,361	3,700,056

3. Bienes Inmuebles, Infraestructura y Construcciones en Proceso.

Se conforma por el conjunto de bienes tangibles necesarios para llevar a cabo las actividades del Instituto, en cumplimiento de sus objetivos, debidamente registrado al costo de adquisición y conciliados con la dirección de patrimonio de la Secretaría de Administración; clasificado de la siguiente manera:

CONCEPTO	Diciembre 2018	Ejercicio 2017
Edificación no Habitacional En Proceso	192,144	192,144

4. Bienes Muebles.

Se conforma por el conjunto de bienes tangibles necesarios para llevar a cabo las actividades del Instituto, en cumplimiento de sus objetivos, debidamente registrado al costo de adquisición y conciliados con la dirección de patrimonio de la Secretaría de Administración; clasificado de la siguiente manera:

CONCEPTO	Diciembre 2018	Ejercicio 2017
Muebles de oficina y estantería	229,652	172,638
Equipo de cómputo y tecnologías de la información.	512,891	514,919
Equipos y aparatos audiovisuales	10,554	10,554
Cámaras fotográficas y de video	40,000	40,000
Automóviles y camiones	2,717,310	2,717,310
Equipo de comunicación y telecomunicación	21,790	21,790
Bienes Muebles	3,532,197	3,477,211

Pasivo

1. Este género de cuenta se compone de Pasivo Circulante, **Otras Prestaciones Sociales y Económicas por Pagar CP** corresponden a préstamos, vales de despensa, de los cuales mismos que se irán cubriendo cuando la Secretaría de Finanzas realice los

pagos. **Deudas por Adquisición de Bienes y Contrataciones de Servicios por Pagar a cp**. Corresponden a la adquisición de muebles de oficina y estantería, cámara fotográfica y vehículo y equipo terrestre, mismas que serán pagadas en el momento que el proveedor cumpla con la entrega del mobiliario y equipo. **Transferencias Otorgadas por Pagar CP** en éstos inciden pasivos derivados de operaciones por adeudos de adquisición de bienes y contratación de servicios a través de facturas provisionadas de proveedores, mismas que serán pagadas en el momento que la Secretaría de Finanzas ministre el recurso. **Retenciones y Contribuciones por Pagar CP** corresponde a impuestos retenidos, mismos que se enteraran en el siguiente mes, así como retención de cuotas IMSS, seguros de vida y de más retenciones. **Otras Cuentas por Pagar CP** se deriva de los intereses generados en las diferentes cuentas, A continuación, se presenta la integración de este rubro:

CONCEPTO	Diciembre 2018	Ejercicio 2017
Cuentas por pagar a corto plazo	1,625,994	3,823,788

II) NOTAS AL ESTADO DE ACTIVIDADES

Ingresos de Gestión

1. Participación, Aportaciones, Transferencias.

Se integra del recurso monetario que nos transfiere la Secretaria de Finanzas a través de Cuentas por Liquidar Certificadas (CLC´S) a la Institución, para atender las operaciones en forma inmediata y que se han obtenido en el desarrollo de las actividades normales; el detalle es el siguiente:

CONCEPTO	Diciembre 2018	Ejercicio 2017
Participaciones, Aportaciones, Transferencia Asignaciones, Subsidios y Otras Ayudas	48,075,470	45,722,457

Gastos y Otras Pérdidas:

1. Gastos de Funcionamiento.

Este apartado está integrado por el rubro de Materiales y Suministros y Servicios Generales estos importes corresponden a los gastos generados para el desempeño de las actividades de esta Institución.

CONCEPTO	Diciembre 2018	Ejercicio 2017
Transferencia Internas y Asignaciones Sector Público	21,108,360	17,372,917
Ayudas Sociales	7,710,096	7,381,992
Inversión Pública No Capitalizable	19,200,000	18,110,000

III) Notas al Estado de Variación en la Hacienda Pública

La Hacienda Pública representa el importe de los bienes y derechos que son propiedad del Gobierno del Estado de Oaxaca, dicho importe, es modificado por el aumento o disminución al patrimonio, derivado de la Conciliación Patrimonial.

El saldo neto de la Hacienda Pública Patrimonial al 31 de Diciembre de 2018 asciende a $ 809,780.00 pesos.

IV) Notas al Estado de Flujos de Efectivo

Efectivo y equivalentes

1. El análisis de los saldos inicial y final que figuran en la última parte del Estado de Flujo de Efectivo en la cuenta de efectivo y equivalentes es como sigue:

EFECTIVO Y EQUIVALENTES	Diciembre 2018	Ejercicio 2017
Efectivo en Bancos –Tesorería	18,633	73,732
Total de Efectivo y Equivalentes	**18,633**	**73,732**

La cuenta de Bancos representa el monto del efectivo disponible en instituciones bancarias y que son propiedad del Instituto Oaxaqueño de Atención al Migrante, representa el saldo pendiente de cobrar por los diversos cheques expedidos a proveedores.

CONCILIACIÓN ENTRE LOS INGRESOS PRESUPUESTARIOS Y CONTABLES, ASÍ COMO ENTRE LOS EGRESOS PRESUPUESTARIOS Y LOS GASTOS CONTABLES

INSTITUTO OAXAQUEÑO DE ATENCION AL MIGRANTE
Conciliación entre los Ingresos Presupuestarios y Contables
Correspondiente de 01 de Enero al 31 de Diciembre de 2018
(cifras en pesos)

1. Ingresos Presupuestarios		$ 48,075,470
2. Más Ingresos Contables no presupuestarios		
Incremento por variación de inventarios		
Disminución del exceso de estimaciones por pérdida o deterioro u obsolescencia		
Disminución del exceso de provisiones		
Otros ingresos contables no presupuestarios		
3. Menos Ingresos Presupuestarios no contables		
Productos de capital		
Aprovechamiento de capital		
Ingresos derivados de financiamientos		
Otros Ingresos presupuestarios no contables		
4. Ingresos Contables (4=1+2-3)	$48,075,470	

Los Ingresos Presupuestales y Contables corresponden a las Transferencias Internas y Asignaciones al Sector Público y de los proyectos productivos, de los recursos calendarizados y Ministrados por la Secretaría de Finanzas al Instituto Oaxaqueño de Atención al Migrante, de acuerdo al presupuesto aprobado

INSTITUTO OAXAQUEÑO DE ATENCION AL MIGRANTE
Conciliación entre los Egresos Presupuestarios y los Gastos Contables
Correspondiente de 01 de Enero al 31 de Diciembre de 2018
(cifras en pesos)

1. Total de egresos (presupuestarios)		$ 48,075,470
2. Menos egresos presupuestarios contables		57,014
Mobiliario y equipo de administración	57,014	
Mobiliario y equipo educacional y recreativo		
Equipo e instrumental médico y de laboratorio		
vehículos y equipos de transporte		
Equipo e instrumental médico y de laboratorio		
Equipo de defensa y seguridad		
Maquinaria, otros equipos y herramientas		
Activos biológicos		
Bienes inmuebles		
Activos intangibles		
Obra pública en bienes propios		
Acciones y participaciones de capital		
Compra de títulos y valores		
Inversiones en fideicomisos, mandatos y otros análogos		
Provisiones para contingencias y otras erogaciones especiales		
Amortización de la deuda pública		
Adeudos de ejercicios fiscales anteriores (ADEFAS)		
Otros Egresos Presupuestales No contables		
3. Más Gastos Contables No Presupuestales		
Estimaciones, depreciación, deterioros, obsolescencia y amortización	579,614	
Provisiones		
Disminución de inventario		
Aumento por insuficiencia de estimaciones por pérdida o deterioro u obsolescencia		
Aumento por insuficiencia de provisiones		
Otros Gastos		
Otros Gastos Contables No Presupuestales		
4. Total Gastos Contables (4=1-2+3)	$ 48,598,070	

Los Egresos Presupuestales y Gastos Contables son iguales y corresponden a los pagos realizados por esta entidad para sus operaciones, basado en el presupuesto aprobado por la Secretaria de Finanzas para el ejercicio 2018.

b) NOTAS DE MEMORIA (CUENTAS DE ORDEN)

Las cuentas de orden se utilizan para registrar movimientos de valores que no afecten o modifiquen el balance del ente, sin embargo, su incorporación en libros es necesaria con fines de recordatorio contable, de control y en general sobre los aspectos administrativos, o bien para consignar sus derechos o responsabilidades contingentes que puedan o no presentarse en el futuro.

1.- NO APLICA
2.- NO APLICA
3.- NO APLICA

c) NOTAS DE GESTIÓN ADMINISTRATIVA

1. Introducción

Los Estados Financieros que se presentan a la Secretaria de Finanzas se realizan con apego a lo establecido por el Consejo Nacional de Armonización Contable; muestran información financiera útil para la toma de decisiones en el Instituto Oaxaqueño de Atención al Migrante, además de mostrar información relativa al destino de los recursos y el Ejercicio del gasto, con lo cual contribuye al ejercicio de Rendición de Cuentas y a la Transparencia.

2. Panorama Económico y Financiero

A través del presente documento se informa sobre las principales condiciones económicas-financieras bajo las cuales el Instituto Oaxaqueño de Atención al Migrante, estuvo operando, mismas que influyeron en la toma de decisiones en el periodo sobre la administración de los Recursos Financieros, considerándolas para la elaboración de los Estados Financieros Contables y Presupuestarios.

3.- Autorización e Historia

Se informará sobre:

a) Fecha de creación del ente.

El Instituto Oaxaqueño de Atención al Migrante se crea mediante decreto publicado el 01 de diciembre del 2004, como un organismo público descentralizado, con personalidad Jurídica y patrimonio propio, sectorizado a las Secretaria General de Gobierno.

b) Principales cambios en su estructura

Relativo a la Estructura actualmente el Instituto Oaxaqueño de Atención al Migrante no ha sufrido ningún cambio.

4.- Organización y Objeto Social

Se informará sobre:

a) Objeto social:

La entidad tiene por objeto procurar la atención de la población y las comunidades migrantes oaxaqueñas en el aspecto de derechos humanos y protección jurídica

b) Principal actividad:

La Administración Pública descentralizada del Estado, es parte del poder Ejecutivo del Gobierno del Estado, para la realización de actos administrativos, jurídicos y materiales, para la prestación de los servicios públicos para las y los migrantes y sus familias.

c) Ejercicio fiscal:

En términos de los dispuesto por el artículo 79 de la Ley de Impuesto Sobre la Renta, en el Título III "Del Régimen de las Personas Morales con Fines No lucrativas" indica que solo tendrán las obligaciones de retener y enterar el impuesto y exigir la documentación con todos los requisitos fiscales cuando hagan pagos a terceros y estén obligados a ello en términos de la ley.

INSTITUTO OAXAQUEÑO DE ATENCIÓN AL MIGRANTE
ESTRUCTURA ORGÁNICA

IOAM
Instituto Oaxaqueño
de Atención al Migrante

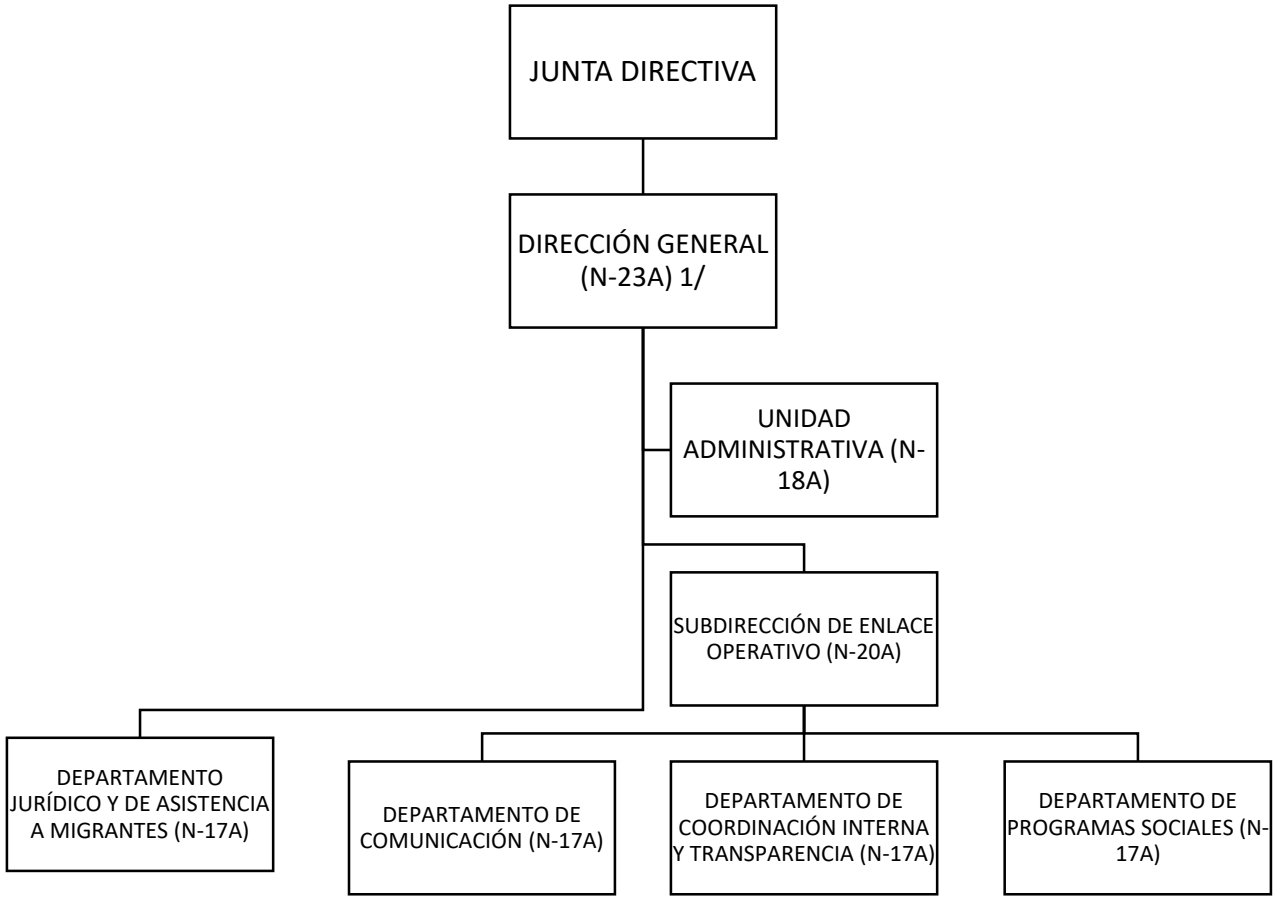

d) Régimen jurídico

Se crea el Instituto Oaxaqueño de Atención al Migrante como un Organismo Descentralizado, con personalidad Jurídica y patrimonios propios.

El Instituto Oaxaqueño de Atención al Migrante está regulado por:

- Constitución Política de los Estados Unidos Mexicanos
- Constitución Política del Estado Libre y Soberano de Oaxaca
- Ley Orgánica del Poder Ejecutivo del Estado
- Ley de Transparencia y Acceso a la información Pública para el Estado de Oaxaca.
- Ley de Entidades Paraestatales del Estado de Oaxaca.
- Ley de Coordinación Fiscal para el Estado de Oaxaca.
- Ley de Adquisiciones, Enajenaciones, arrendamientos, Prestaciones de Servicios y Administración de Bienes Muebles e Inmuebles del Estado de Oaxaca.
- Ley de Responsabilidad de Servidores Públicos para el estado y Municipios de Oaxaca.
- Ley de Archivos del Estado de Oaxaca.
- Ley de Protección de Datos personales del Estado de Oaxaca.
- Ley Estatal de Derechos.
- Ley Estatal de Presupuesto y Responsabilidad Hacendaria.
- Reglamento a la Ley Estatal de Presupuesto y Responsabilidad Hacendaria.
- Ley de Presupuesto de Egresos de la Federación.
- Reglamento Interno del Instituto Oaxaqueño de Atención al Migrante

e) Estructura organizacional básica:

Dirección General, Unidad Administrativa, Subdirección de Enlace Operativo, Departamento Jurídico y de Asistencia a Migrante, Departamento de Programas Sociales, Departamento de Coordinación Interna y Transparencia y Departamento de Comunicación.

f) Fideicomisos, mandatos y análogos de los cuales es fideicomitente o fiduciario

NO APLICA

5. Bases de Preparación de los Estados Financieros

Presentación.
Los Estados Financieros de la entidad son el Estado de Situación Financiera Consolidado, Estado de Actividades Consolidado, el Estado de Variación de la Hacienda Pública, el Estado de Flujos de Efectivo, el Estado Analítico del Activo y el Estado Analítico de la Deuda y otros Pasivos, de acuerdo al requerimiento establecido en el Manual de Contabilidad Gubernamental de la CONAC.

Preparación.
La elaboración de los Estados Financieros, han sido preparados de acuerdo al señalado en la Ley General de Contabilidad Gubernamental, leyes y lineamientos emitidos por la Secretaría de Finanzas, y por los lineamientos y normas publicadas por el Consejo Nacional de Armonización Contable (CONAC).
Los documentos emitidos, entre otros son:

- Marco conceptual de contabilidad Gubernamental
- Acuerdos por el que se emite la Clasificación Funcional del Gasto
- Normas y metodología para la determinación de los momentos contables de los egresos
- Clasificador por objeto del gasto y sus adecuaciones
- Normas y Metodologías para la emisión de la Información financiera para determinar los momentos contables de los ingresos.
- Manual de contabilidad Gubernamental
- Clasificador por tipo de Gasto
- Principales reglas de registro y Valoración del Patrimonio
- Postulados Básicos
- Clasificador funcional del Gasto
- Clasificador por Objeto del Gasto (Capítulo, Concepto y Partida genérica)
- Normas y Metodologías para la emisión de la Información Financiera y estructura de los Estados Financieros básicos del ente y características de sus notas.

6. Políticas de Contabilidad Significativas

NO APLICA

7. Posición en Moneda Extranjera y Protección por Riesgo Cambiario
NO APLICA

8. Reporte Analítico del Activo
NO APLICA

9. Fideicomisos, Mandatos y Análogos
NO APLICA

10. Reporte de la Recaudación
NO APLICA

11. Información sobre la Deuda y el Reporte Analítico de la Deuda
NO APLICA

12. Calificaciones otorgadas
NO APLICA

13. Proceso de Mejora
NO APLICA

14. Información por Segmentos
NO APLICA

15. Eventos Posteriores al Cierre
NO APLICA

16. Partes Relacionadas
NO APLICA

"Bajo protesta de decir verdad declaramos que los Estados Financieros y sus notas, son razonablemente correctos y son responsabilidad del emisor".

2016-2022
INSTITUTO OAXAQUEÑO DE ATENCIÓN AL MIGRANTE

FRANCISCO JAVIER CRUZ LUIS
JEFE DE LA UNIDAD
ADMINISTRATIVA

AIDA ROSA RUIZ GARCIA
DIRECTORA GENERAL

ESTADO ANALITICO DE INGRESOS PRESUPUESTARIOS

Rubro de Ingresos	Estimado	Ampliaciones y Reducciones	Modificado	Devengado	Recaudado	Diferencia
	(1)	(2)	(3=1+2)	(4)	(5)	(6=3-4)
Impuestos						
Contribuciones de Mejoras						
Derechos						
Productos						
Corriente						
Capital						
Aprovechamientos						
Corriente						
Capital						
Ingresos por Ventas de Bienes y Servicios						
Contribuciones no Comprendidas en las Fracciones de la Ley de Ingresos Causados en Ejercicios Fiscales Anteriores Pendientes de Liquidación o Pago						
Participaciones y Aportaciones						
Transferencias, Asignaciones, Subsidios y Otras Ayudas	15,462,154	32,614,916	48,077,070	48,075,470		1,600
Otros Ingresos						
TOTAL	15,462,154	32,614,916	48,077,070	48,075,470		1,600
				Ingresos excedentes		

Estado Analítico de Ingresos Por Fuente de Financiamiento	Estimado	Ampliaciones y Reducciones	Modificado	Devengado	Recaudado	Diferencia
	(1)	(2)	(3=1+2)	(4)	(5)	(6=3-4)
Ingresos del Gobierno	15,462,154	32,614,916	48,077,070	48,075,470		1,600
Impuestos						
Contribuciones de Mejoras						
Derechos						
Productos						
Corriente						
Capital						
Aprovechamientos						
Corriente						
Capital						
Contribuciones no Comprendidas en las Fracciones de la Ley de Ingresos Causados en Ejercicios Fiscales Anteriores Pendientes de Liquidación o Pago						
Participaciones y Aportaciones						
Transferencias, Asignaciones, Subsidios y Otras Ayudas	15,462,154	32,614,916	48,077,070	48,075,470		1,600
Otros Ingresos						
Ingresos de Organismos y Empresas						
Cuotas y Aportaciones de Seguridad Social						
Ingresos por Ventas de Bienes y Servicios						
Transferencias, Asignaciones, Subsidios y Otras Ayudas						
Ingresos derivados de financiamiento						
Ingresos derivados de financiamiento						
TOTAL	15,462,154	32,614,916	48,077,070	48,075,470		1,600
				Ingresos excedentes		

CUARTO INFORME TRIMESTRAL ENERO-DICIEMBRE

ESTADO ANALITICO DEL EJERCICIO DEL PRESUPUESTO DE EGRESOS

CLASIFICACION POR OBJETO DEL GASTO (CAPITULO-CONCEPTO)

Cve	Concepto	Aprobado 1	Ampliaciones / Reducciones	Modificado 3 = (1+2)	Devengado 4	Pagado 5	Subejercicio 6 = (3-4)
533	INSTITUTO OAXAQUEÑO DE ATENCIÓN AL MIGRANTE						
4	TRANSFERENCIAS, ASIGNACIONES, SUBSIDIOS Y OTRAS AYUDAS	15,462,153.96	13,357,901.75	28,820,055.71	28,818,455.71	28,698,690.66	1,600.00
1	TRANSFERENCIAS INTERNAS Y ASIGNACIONES AL SECTOR PÚBLICO	13,762,153.96	7,347,806.16	21,109,960.12	21,108,360.12	20,988,595.07	1,600.00
4	AYUDAS SOCIALES	1,700,000.00	6,010,095.59	7,710,095.59	7,710,095.59	7,710,095.59	0.00
5	BIENES MUEBLES, INMUEBLES E INTANGIBLES	0.00	57,014.00	57,014.00	57,014.00	57,014.00	0.00
1	MOBILIARIO Y EQUIPO DE ADMINISTRACIÓN	0.00	57,014.00	57,014.00	57,014.00	57,014.00	0.00
6	INVERSIÓN PÚBLICA	0.00	19,200,000.00	19,200,000.00	19,200,000.00	19,200,000.00	0.00
3	PROYECTOS PRODUCTIVOS Y ACCIONES DE FOMENTO	0.00	19,200,000.00	19,200,000.00	19,200,000.00	19,200,000.00	0.00
	TOTAL DEPENDENCIA / ENTIDAD	15,462,153.96	32,614,915.75	48,077,069.71	48,075,469.71	47,955,704.66	1,600.00

CUARTO INFORME TRIMESTRAL ENERO-DICIEMBRE

ESTADO ANALITICO DEL EJERCICIO DEL PRESUPUESTO DE EGRESOS

CLASIFICACION ECONOMICA (POR TIPO DE GASTO)

Cve	Concepto	Aprobado 1	Ampliaciones / Reducciones	Modificado 3 = (1+2)	Devengado 4	Pagado 5	Subejercicio 6 = (3-4)
533	**INSTITUTO OAXAQUEÑO DE ATENCIÓN AL MIGRANTE**						
1	GASTO CORRIENTE	15,462,153.96	13,357,901.75	28,820,055.71	28,818,455.71	28,698,690.66	1,600.00
2	GASTO DE CAPITAL	0.00	19,257,014.00	19,257,014.00	19,257,014.00	19,257,014.00	0.00
	TOTAL DEPENDENCIA / ENTIDAD:	**15,462,153.96**	**32,614,915.75**	**48,077,069.71**	**48,075,469.71**	**47,955,704.66**	**1,600.00**

CUARTO INFORME TRIMESTRAL ENERO-DICIEMBRE

ESTADO ANALITICO DEL EJERCICIO DEL PRESUPUESTO DE EGRESOS

CLASIFICACION ADMINISTRATIVA

Cve	C o n c e p t o	Aprobado 1	Ampliaciones / Reducciones	Modificado 3 = (1+2)	Devengado 4	Pagado Transferido 5	Subejercicio 6 = (3-4)
5	**ORGANISMOS PÚBLICOS DESCENTRALIZADOS**	**15,462,153.96**	**32,614,915.75**	**48,077,069.71**	**48,075,469.71**	**47,955,704.66**	**1,600.00**
33	INSTITUTO OAXAQUEÑO DE ATENCIÓN AL MIGRANTE	15,462,153.96	32,614,915.75	48,077,069.71	48,075,469.71	47,955,704.66	1,600.00
	TOTAL DEL GASTO:	**15,462,153.96**	**32,614,915.75**	**48,077,069.71**	**48,075,469.71**	**47,955,704.66**	**1,600.00**

CUARTO INFORME TRIMESTRAL ENERO-DICIEMBRE

ESTADO ANALITICO DEL EJERCICIO DEL PRESUPUESTO DE EGRESOS

CLASIFICACION FUNCIONAL (FINALIDAD Y FUNCION)

Cve	Concepto	Aprobado 1	Ampliaciones / Reducciones	Modificado 3 = (1+2)	Devengado 4	Pagado 5	Subejercicio 6 = (3-4)
533	INSTITUTO OAXAQUEÑO DE ATENCIÓN AL MIGRANTE						
1	GOBIERNO	15,462,153.96	32,614,915.75	48,077,069.71	48,075,469.71	47,955,704.66	1,600.00
2	JUSTICIA	15,462,153.96	32,614,915.75	48,077,069.71	48,075,469.71	47,955,704.66	1,600.00
	TOTAL DEPENDENCIA / ENTIDAD	15,462,153.96	32,614,915.75	48,077,069.71	48,075,469.71	47,955,704.66	1,600.00

ENDEUDAMIENTO NETO

DEL 01 DE ENERO AL 31 DE DICIEMBRE DE 2018

(Pesos)

Identificación de Crédito o Instrumento	Contratación/Colocación	Amortización	Endeudamiento Neto
	A	B	C = A - B
Creditos Bancarios			
			0
			0
			0
			0
			0
			0
			0
			0
			0
Total Creditos Bancarios	0	0	0
Otros Instrumentos de Deuda			
			0
			0
			0
			0
			0
			0
			0
			0
			0
Total Otros Instrumentos de Deuda	0	0	0
TOTAL	0	0	0

NO APLICA

INTERESES DE LA DEUDA
DEL 01 DE ENERO AL 31 DE DICIEMBRE DE 2018
(Pesos)

Identificación de Crédito o Instrumento	Devengado	Pagado
Créditos Bancarios		
Total de intereses de Créditos Bancarios	0	0
Otros Instrumentos de Deuda		
Total de intereses de Otros Instrumentos de Deuda	0	0
TOTAL	0	0

NO APLICA

INDICADORES DE POSTURA FISCAL

DEL 01 DE ENERO AL 31 DE DICIEMBRE DE 2018

(Pesos)

Concepto	Estimado	Devengado	Pagado [3]
I. Ingresos Presupuestarios (I=1+2)	0	0	0
1. Ingresos del Gobierno de la Entidad Federativa [1]			
2. Ingresos del Sector Paraestatal [1]			
II. Egresos Presupuestarios (II=3+4)	0	0	0
3. Egresos del Gobierno de la Entidad Federativa [2]			
4. Egresos del Sector Paraestatal [2]			
III. Balance Presupuestario (Superávit o Déficit) (III = I - II)	0	0	0

Concepto	Estimado	Devengado	Pagado [3]
III. Balance Presupuestario (Superávit o Déficit)	0	0	0
IV. Intereses, Comisiones y Gastos de la Deuda			
V. Balance Primario (Superávit o Déficit) (V= III - IV)	0	0	0

Concepto	Estimado	Devengado	Pagado [3]
A. Financiamiento			
B. Amortización de la deuda			
C. Endeudamiento ó desendeudamiento (C = A - B)	0	0	0

NO APLICA

1. Los Ingresos que se presentan son los ingresos presupuestarios totales sin incluir los ingresos por financiamientos. Los Ingresos del Gobierno de la Entidad Federativa corresponden a los del Poder Ejecutivo, Legislativo Judicial y Autónomos
2. Los egresos que se presentan son los egresos presupuestarios totales sin incluir los egresos por amortización. Los egresos del Gobierno de la Entidad Federativa corresponden a los del Poder Ejecutivo, Legislativo, Judicial y Órganos Autónomos

3. Para Ingresos se reportan los ingresos recaudados; para egresos se reportan los egresos pagados

CUARTO INFORME TRIMESTRAL ENERO-DICIEMBRE

ESTADO ANALITICO DEL EJERCICIO DEL PRESUPUESTO DE EGRESOS

RESUMEN POR PROGRAMA PRESUPUESTARIO

Concepto	Aprobado 1	Ampliaciones / Reducciones	Modificado 3 = (1+2)	Devengado 4	Pagado 5	Subejercicio 6 = (3-4)
5 ORGANISMOS PÚBLICOS DESCENTRALIZADOS	**15,462,153.96**	**32,614,915.75**	**48,077,069.71**	**48,075,469.71**	**47,955,704.66**	**1,600.00**
33 INSTITUTO OAXAQUEÑO DE ATENCIÓN AL MIGRANTE	**15,462,153.96**	**32,614,915.75**	**48,077,069.71**	**48,075,469.71**	**47,955,704.66**	**1,600.00**
1 PROGRAMAS	**15,462,153.96**	**32,614,915.75**	**48,077,069.71**	**48,075,469.71**	**47,955,704.66**	**1,600.00**
2 DESEMPEÑO DE LAS FUNCIONES	15,462,153.96	32,614,915.75	48,077,069.71	48,075,469.71	47,955,704.66	1,600.00
TOTAL GENERAL	**15,462,153.96**	**32,614,915.75**	**48,077,069.71**	**48,075,469.71**	**47,955,704.66**	**1,600.00**

INDICADORES DE RESULTADOS

El Instituto Oaxaqueño de Atención al Migrante, ejecutará el Fondo de Apoyo a Migrantes, cuyo objetivo es el de apoyar a los migrantes mexicanos en el retorno a sus lugares de origen, ayudarles a encontrar una ocupación dentro del mercado formal, incrementar sus opciones de autoempleo, y fomentar la operación de albergues que los atiendan, presupuesto publicado en el Diario Oficial de la Federación el día 21 de marzo del 2018, mismo que se distribuyó de la siguiente manera:

a) Actividades que fomentan el autoempleo se destinaron $19,200,000.00, para un total de 619 proyectos, que serán en beneficio de 644 migrantes en situación de retorno de los cuales 254 son mujeres y 390 hombres.

b) Para la Operación de Albergues que brindan alojamiento y alimentación se destinaron $937,979.86.

c) Para pasaje terrestre a fin de que puedan retornar a su lugar de origen se destinó $1,000,000.00.

Destinándose para el presente ejercicio un total de $21,137,979.86.

PROGRAMAS Y PROYECTOS DE INVERSION

N O A P L I C A

RELACION DE BIENES INMUEBLES QUE COMPONEN EL PATRIMONIO

DEL 01 DE ENERO AL 31 DE DICIEMBRE DE 2018
(Pesos)

CUENTA	DESCRIPCIÓN DEL BIEN	Saldo Final
12310	TERRENOS	
12330	EDIFICIOS NO RESIDENCIALES	
12351	EDIFICACIÓN HABITACIONAL EN PROCESO	192,144
12352	EDIFICACIÓN NO HABITACIONAL EN PROCESO	
12353	CONSTRUCCIÓN DE OBRAS PARA EL ABASTECIMIENTO DE AGUA, PETRÓLEO, GAS, ELECTRICIDAD Y TELECOMUNICACION	
12354	DIVISIÓN DE TERRENOS Y CONSTRUCCIÓN DE OBRAS DE URBANIZACIÓN EN PROCESO	
12355	CONSTRUCCIÓN DE VÍAS DE COMUNICACIÓN EN PROCESO	
12356	OTRAS CONSTRUCCIONES DE INGENIERÍA CIVIL U OBRA PESADA EN PROCESO	
12357	INSTALACIONES Y EQUIPAMIENTO EN CONSTRUCCIONES EN PROCESO	
12359	TRABAJOS DE ACABADOS EN EDIFICACIONES Y OTROS TRABAJOS ESPECIALIZADOS EN PROCESO	
12361	EDIFICACIÓN HABITACIONAL EN PROCESO	
12362	EDIFICACIÓN NO HABITACIONAL EN PROCESO	
12363	CONSTRUCCIÓN DE OBRAS PARA EL ABASTECIMIENTO DE AGUA, PETRÓLEO, GAS, ELECTRICIDAD Y TELECOMUNICACION	
12364	DIVISIÓN DE TERRENOS Y CONSTRUCCIÓN DE OBRAS DE URBANIZACIÓN	
12365	CONSTRUCCIÓN DE VÍAS DE COMUNICACIÓN EN PROCESO	
12366	OTRAS CONSTRUCCIONES DE INGENIERÍA CIVIL U OBRA PESADA EN PROCESO	
12367	INSTALACIONES Y EQUIPAMIENTO EN CONSTRUCCIONES EN PROCESO	
12369	TRABAJOS DE ACABADOS EN EDIFICACIONES Y OTROS TRABAJOS ESPECIALIZADOS EN PROCESO	
12390	OTROS BIENES INMUEBLES	
	SUMA TOTAL:	$ 192,144

RELACION DE BIENES MUEBLES QUE COMPONEN EL PATRIMONIO
DEL 01 DE ENERO AL 31 DE DICIEMBRE DE 2018
(Pesos)

CUENTA	DESCRIPCIÓN DEL BIEN	Saldo Final
12411	MUEBLES DE OFICINA Y ESTANTERÍA	229,652
12412	MUEBLES, EXCEPTO DE OFICINA Y ESTANTERÍA	
12413	EQUIPO DE CÓMPUTO Y DE TECNOLOGÍAS DE LA INFORMACIÓN	512,891
12419	OTROS MOBILIARIOS Y EQUIPOS DE ADMINISTRACIÓN	
12421	EQUIPOS Y APARATOS AUDIOVISUALES	10,554
12422	APARATOS DEPORTIVOS	
12423	CÁMARAS FOTOGRÁFICAS Y DE VIDEO	40,000
12429	OTRO MOBILIARIO Y EQUIPO EDUCACIONAL Y RECREATIVO	
12431	EQUIPO MÉDICO Y DE LABORATORIO	
12432	INSTRUMENTAL MÉDICO Y DE LABORATORIO	
12441	AUTOMÓVILES Y CAMIONES	2,717,310
12443	EQUIPO AEROESPACIAL	
12445	EMBARCACIONES	
12449	OTROS EQUIPOS DE TRANSPORTE	
12450	EQUIPO DE DEFENSA Y SEGURIDAD	
12461	MAQUINARIA Y EQUIPO AGROPECUARIO	
12462	MAQUINARIA Y EQUIPO INDUSTRIAL	
12463	MAQUINARIA Y EQUIPO DE CONSTRUCCIÓN	
12464	SISTEMAS DE AIRE ACONDICIONADO, CALEFACCIÓN Y DE REFRIGERACIÓN INDUSTRIAL Y COMERCIAL	
12465	EQUIPO DE COMUNICACIÓN Y TELECOMUNICACIÓN	21,790
12466	EQUIPOS DE GENERACIÓN ELÉCTRICA, APARATOS Y ACCESORIOS ELÉCTRICOS	
12467	HERRAMIENTAS Y MÁQUINAS-HERRAMIENTA	
12469	OTROS EQUIPOS	
12471	BIENES ARTISTICOS, CULTURALES Y CIENTIFICOS	
12483	AVES	
12484	OVINOS Y CAPRINOS	
12486	EQUINOS	
12487	ESPECIES MENORES Y DE ZOOLÓGICO	
12488	ÁRBOLES Y PLANTAS	
12489	OTROS ACTIVOS BIOLÓGICOS	
	SUMA TOTAL:	$ 3,532,197

RELACION DE CUENTAS BANCARIAS PRODUCTIVAS ESPECIFICAS

DEL 01 DE ENERO AL 31 DE DICIEMBRE DE 2018

FONDO, PROGRAMA O CONVENIO	DATOS DE LA CUENTA BANCARIA		
	INSTITUCION BANCARIA	NUMERO DE CUENTA	FECHA DE APERTURA
FONDO DE APOYO A MIGRANTES 2018	BANORTE S.A.	1011634943	23 DE MAYO 2018

RELACION DE ESQUEMAS BURSATILES Y COBERTURAS FINANCIERAS

NO APLICA

INSTITUTO OAXAQUEÑO DE ATENCIÓN AL MIGRANTE
Estado de Situación Financiera Detallado - LDF
Al 31 de diciembre de 2017 y al 31 de diciembre de 2018
(PESOS)

Concepto	31 de diciembre de 2018	31 de diciembre de 2017
ACTIVO		
Activo Circulante		
Efectivo y Equivalentes	18,633	73,732
Efectivo	0	0
Bancos/Tesorería	0	0
Bancos/Dependencias y Otros	18,633	73,732
Inversiones Temporales (Hasta 3 meses)	0	0
Fondos con Afectación Específica	0	0
Depósitos de Fondos de Terceros en Garantía y/o Administración	0	0
Otros Efectivos y Equivalentes	0	0
Derechos a Recibir Efectivo o Equivalentes	1,607,361	3,700,056
Inversiones Financieras de Corto Plazo	0	0
Cuentas por Cobrar a Corto Plazo	0	0
Deudores Diversos por Cobrar a Corto Plazo	1,607,361	3,700,056
Ingresos por Recuperar a Corto Plazo	0	0
Deudores por Anticipos de la Tesorería a Corto Plazo	0	0
Préstamos Otorgados a Corto Plazo	0	0
Otros Derechos a Recibir Efectivo o Equivalentes a Corto Plazo	0	0
Derechos a Recibir Bienes o Servicios	0	0
Anticipo a Proveedores por Adquisición de Bienes y Prestación de Servicios a Corto Plazo	0	0
Anticipo a Proveedores por Adquisición de Bienes Inmuebles y Muebles a Corto Plazo	0	0
Anticipo a Proveedores por Adquisición de Bienes Intangibles a Corto Plazo	0	0
Anticipo a Contratistas por Obras Públicas a Corto Plazo	0	0
Otros Derechos a Recibir Bienes o Servicios a Corto Plazo	0	0
Inventarios	0	0
Inventario de Mercancías para Venta	0	0
Inventario de Mercancías Terminadas	0	0
Inventario de Mercancías en Proceso de Elaboración	0	0
Inventario de Materias Primas, Materiales y Suministros para Producción	0	0
Bienes en Tránsito	0	0
Almacenes	0	0
Estimación por Pérdida o Deterioro de Activos Circulantes	0	0
Estimaciones para Cuentas Incobrables por Derechos a Recibir Efectivo o Equivalentes	0	0
Estimación por Deterioro de Inventarios	0	0
Otros Activos Circulantes	0	0
Valores en Garantía	0	0
Bienes en Garantía (excluye depósitos de fondos)	0	0
Bienes Derivados de Embargos, Decomisos, Aseguramientos y Dación en Pago	0	0
Adquisición con Fondos de Terceros	0	0
		0
Total de Activos Circulantes	**1,625,994**	**3,773,789**
Activo No Circulante		
Inversiones Financieras a Largo Plazo	0	0
Derechos a Recibir Efectivo o Equivalentes a Largo Plazo	0	0
Bienes Inmuebles, Infraestructura y Construcciones en Proceso	192,144	192,144
Bienes Muebles	3,532,197	3,477,212
Activos Intangibles	0	0
Depreciación, Deterioro y Amortización Acumulada de Bienes	-579,614	0
Activos Diferidos	0	0
Estimación por Pérdida o Deterioro de Activos no Circulantes	0	0
Otros Activos no Circulantes	0	0
Total de Activos No Circulantes	**3,144,728**	**3,669,356**
Total del Activo	**4,770,722**	**7,443,145**

Concepto	31 de diciembre de 2018	31 de diciembre de 2017
PASIVO		
Pasivo Circulante		
Cuentas por Pagar a Corto Plazo	1,625,994	3,823,789
Servicios Personales por Pagar a Corto Plazo	375,013	305,653
Proveedores por Pagar a Corto Plazo	0	134,721
Contratistas por Obras Públicas por Pagar a Corto Plazo	0	50,000
Participaciones y Aportaciones por Pagar a Corto Plazo	0	0
Transferencias Otorgadas por Pagar a Corto Plazo	399,739	2,248,931
Intereses, Comisiones y Otros Gastos de la Deuda Pública por Pagar a Corto Plazo	0	0
Retenciones y Contribuciones por Pagar a Corto Plazo	840,882	957,011
Devoluciones de la Ley de Ingresos por Pagar a Corto Plazo	0	0
Otras Cuentas por Pagar a Corto Plazo	10,361	127,473
Documentos por Pagar a Corto Plazo	0	0
Documentos Comerciales por Pagar a Corto Plazo	0	0
Documentos con Contratistas por Obras Públicas por Pagar a Corto Plazo	0	0
Otros Documentos por Pagar a Corto Plazo	0	0
Porción a Corto Plazo de la Deuda Pública a Largo Plazo	0	0
Porción a Corto Plazo de la Deuda Pública	0	0
Porción a Corto Plazo de Arrendamiento Financiero	0	0
Títulos y Valores a Corto Plazo	0	0
Pasivos Diferidos a Corto Plazo	0	0
Ingresos Cobrados por Adelantado a Corto Plazo	0	0
Intereses Cobrados por Adelantado a Corto Plazo	0	0
Otros Pasivos Diferidos a Corto Plazo	0	0
Fondos y Bienes de Terceros en Garantía y/o Administración a Corto Plazo	0	0
Fondos en Garantía a Corto Plazo	0	0
Fondos en Administración a Corto Plazo	0	0
Fondos Contingentes a Corto Plazo	0	0
Fondos de Fideicomisos, Mandatos y Contratos Análogos a Corto Plazo	0	0
Otros Fondos de Terceros en Garantía y/o Administración a Corto Plazo	0	0
Valores y Bienes en Garantía a Corto Plazo	0	0
Provisiones a Corto Plazo	0	0
Provisión para Demandas y Juicios a Corto Plazo	0	0
Provisión para Contingencias a Corto Plazo	0	0
Otras Provisiones a Corto Plazo	0	0
Otros Pasivos a Corto Plazo	0	0
Ingresos por Clasificar	0	0
Recaudación por Participar	0	0
Otros Pasivos Circulantes	0	0
Total de Pasivos Circulantes	**1,625,994**	**3,823,789**
Pasivo No Circulante		
Cuentas por Pagar a Largo Plazo	0	0
Documentos por Pagar a Largo Plazo	0	0
Deuda Pública a Largo Plazo	0	0
Pasivos Diferidos a Largo Plazo	0	0
Fondos y Bienes de Terceros en Garantía y/o en Administración a Largo Plazo	0	0
Provisiones a Largo Plazo	0	0
Total de Pasivos No Circulantes	**0**	**0**
Total del Pasivo	**1,625,994**	**3,823,789**
HACIENDA PÚBLICA/PATRIMONIO		
Hacienda Pública/Patrimonio Contribuido	-2,437,009	-2,437,009
Aportaciones		0
Donaciones de Capital		0
Actualización de la Hacienda Pública/Patrimonio	-2,437,009	-2,437,009
Hacienda Pública/Patrimonio Generado	5,581,737	6,056,365
Resultados del Ejercicio (Ahorro/ Desahorro)	-522,600	2,857,548
Resultados de Ejercicios Anteriores	6,104,337	3,198,817
Revalúos	0	0
Reservas	0	0
Rectificaciones de Resultados de Ejercicios Anteriores	0	0
Exceso o Insuficiencia en la Actualización de la Hacienda Pública/Patrimonio	0	0
Resultado por Posición Monetaria	0	0
Resultado por Tenencia de Activos no Monetarios	0	0
Total Hacienda Pública/Patrimonio	**3,144,728**	**3,619,356**
Total del Pasivo y Hacienda Pública/Patrimonio	**4,770,722**	**7,443,145**

INSTITUTO OAXAQUEÑO DE ATENCIÓN AL MIGRANTE
Balance Presupuestario - LDF
Del 1 de enero al 31 de diciembre de 2018
(PESOS)

Concepto	Estimado/ Aprobado	Devengado	Recaudado/ Pagado
A. Ingresos Totales	**15,462,154**	**48,075,470**	**47,955,705**
A1. Ingresos de Libre Disposición	15,462,154	48,075,470	47,955,705
A2. Transferencias Federales Etiquetadas	0		
A3. Financiamiento Neto	0		
B. Egresos Presupuestarios[1] (B = B1+B2)	**15,462,154**	**48,075,470**	**47,955,705**
B1. Gasto No Etiquetado (sin incluir Amortización de la Deuda Pública)	15,462,154	48,075,470	47,955,705
B2. Gasto Etiquetado (sin incluir Amortización de la Deuda Pública)	0	0	0
C. Remanentes del Ejercicio Anterior	**0**	**0**	**0**
C1. Remanentes de Ingresos de Libre Disposición aplicados en el periodo	0	0	0
C2. Remanentes de Transferencias Federales Etiquetadas aplicados en el periodo	0	0	0
I. Balance Presupuestario	**0**	**0**	**0**
II. Balance Presupuestario sin Financiamiento Neto	**0**	**0**	**0**
III. Balance Presupuestario sin Financiamiento Neto y sin Remanentes del Ejercicio Anterior	**0**	**0**	**0**

Concepto	Aprobado	Devengado	Pagado
E. Intereses, Comisiones y Gastos de la Deuda	**0**	**0**	**0**
E1. Intereses, Comisiones y Gastos de la Deuda con Gasto No Etiquetado	0	0	0
E2. Intereses, Comisiones y Gastos de la Deuda con Gasto Etiquetado	0	0	0
IV. Balance Primario	**0**	**0**	**0**

Concepto	Estimado/ Aprobado	Devengado	Recaudado/ Pagado
F. Financiamiento	**0**	**0**	**0**
F1. Financiamiento con Fuente de Pago de Ingresos de Libre Disposición	0	0	0
F2. Financiamiento con Fuente de Pago de Transferencias Federales Etiquetadas	0	0	0
G. Amortización de la Deuda	**0**	**0**	**0**
G1. Amortización de la Deuda Pública con Gasto No Etiquetado	0	0	0
G2. Amortización de la Deuda Pública con Gasto Etiquetado	0	0	0
A3. Financiamiento Neto	**0**	**0**	**0**

Concepto	Estimado/ Aprobado	Devengado	Recaudado/ Pagado
A1. Ingresos de Libre Disposición	15,462,154	48,075,470	47,955,705
A3.1 Financiamiento Neto con Fuente de Pago de Ingresos de Libre Disposición	**0**	**0**	**0**
F1. Financiamiento con Fuente de Pago de Ingresos de Libre Disposición	0	0	0
G1. Amortización de la Deuda Pública con Gasto No Etiquetado	0	0	0
B1. Gasto No Etiquetado (sin incluir Amortización de la Deuda Pública)	15,462,154	48,075,470	47,955,705
C1. Remanentes de Ingresos de Libre Disposición aplicados en el periodo	0	0	0
V. Balance Presupuestario de Recursos Disponibles	**0**	**0**	**0**
VI. Balance Presupuestario de Recursos Disponibles sin Financiamiento Neto	**0**	**0**	**0**

Concept	Estimado/ Aprobado	Devengado	Recaudado/
A2. Transferencias Federales Etiquetadas	0	0	0
A3.2 Financiamiento Neto con Fuente de Pago de Transferencias Federales Etiquetadas	**0**	**0**	**0**
F2. Financiamiento con Fuente de Pago de Transferencias Federales Etiquetadas	0	0	0
G2. Amortización de la Deuda Pública con Gasto Etiquet	0	0	0
B2. Gasto Etiquetado (sin incluir Amortización de la Deuda Pública)	0	0	0
C2. Remanentes de Transferencias Federales Etiquetadas aplicados en el per	0	0	0
VII. Balance Presupuestario de Recursos Etiquetados	**0**	**0**	**0**
VIII. Balance Presupuestario de Recursos Etiquetados sin Financiamiento Neto	**0**	**0**	**0**

INSTITUTO OAXAQUEÑO DE ATENCIÓN AL MIGRANTE

Estado Analitico de Ingreso Detallado - LDF

Del 1 de enero al 31 de diciembre de 2018

(PESOS)

Concepto	Ingreso					Diferencia
	Estimado	Ampliaciones/ (Reducciones)	Modificado	Devengado	Recaudado	
Ingresos de Libre Disposición						
A. Impuestos	0	0	0	0	0	0
B. Cuotas y Aportaciones de Seguridad Social	0	0	0	0	0	0
C. Contribuciones de Mejoras	0	0	0	0	0	0
D. Derechos	0	0	0	0	0	0
E. Productos	0	0	0	0	0	0
F. Aprovechamientos	0	0	0	0	0	0
G. Ingresos por Ventas de Bienes y Servicios	0	0	0	0	0	0
H. Participaciones	0	0	0	0	0	0
h1) Fondo General de Participaciones	0	0	0	0	0	0
h2) Fondo de Fomento Municipal	0	0	0	0	0	0
h3) Fondo de Fiscalización y Recaudación	0	0	0	0	0	0
h4) Fondo de Compensación	0	0	0	0	0	0
h5) Fondo de Extracción de Hidrocarburos	0	0	0	0	0	0
h6) Impuesto Especial Sobre Producción y Servicios	0	0	0	0	0	0
h7) 0.136% de la Recaudación Federal Participable	0	0	0	0	0	0
h8) 3.17% Sobre Extracción de Petróleo	0	0	0	0	0	0
h9) Gasolinas y Diésel	0	0	0	0	0	0
h10) Fondo del Impuesto Sobre la Renta	0	0	0	0	0	0
h11) Fondo de Estabilización de los Ingresos de las Entidades Federativas	0	0	0	0	0	0
I. Incentivos Derivados de la Colaboración Fiscal	0	0	0	0	0	0
i1) Tenencia o Uso de Vehículos	0	0	0	0	0	0
i2) Fondo de Compensación ISAN	0	0	0	0	0	0
i3) Impuesto Sobre Automóviles Nuevos	0	0	0	0	0	0
i4) Fondo de Compensación de Repecos-Intermedios	0	0	0	0	0	0
i5) Otros Incentivos Económicos	0	0	0	0	0	0
J. Transferencias	15,462,154	11,476,936	26,939,090	26,937,490	26,817,725	1,600
K. Convenios	0	0	0	0	0	0
k1) Otros Convenios y Subsidios	0	0	0	0	0	0
L. Otros Ingresos de Libre Disposición (L=l1+l2)	0	0	0	0	0	0
l1) Participaciones en Ingresos Locales	0	0	0	0	0	0
l2) Otros Ingresos de Libre Disposición	0	0	0	0	0	0
I. Total de Ingresos de Libre Disposición	**15,462,154**	**11,476,936**	**26,939,090**	**26,937,490**	**26,817,725**	**1,600**
Ingresos Excedentes de Ingresos de Libre Disposición	0	0	0	0	0	0
Transferencias Federales Etiquetadas						
A. Aportaciones	0	0	0	0	0	0
a1) Fondo de Aportaciones para la Nómina Educativa y Gasto Operativo	0	0	0	0	0	0
a2) Fondo de Aportaciones para los Servicios de Salud	0	0	0	0	0	0
a3) Fondo de Aportaciones para la Infraestructura Social	0	0	0	0	0	0
a4) Fondo de Aportaciones para el Fortalecimiento de los Municipios y de las Demarcaciones Territoriales del Distrito Federal	0	0	0	0	0	0
a5) Fondo de Aportaciones Múltiples	0	0	0	0	0	0
a6) Fondo de Aportaciones para la Educación Tecnológica y de Adultos	0	0	0	0	0	0
a7) Fondo de Aportaciones para la Seguridad Pública de los Estados y del Distrito Federal	0	0	0	0	0	0
a8) Fondo de Aportaciones para el Fortalecimiento de las Entidades Federativas	0	0	0	0	0	0
B. Convenios	0	0	0	0	0	0
b1) Convenios de Protección Social en Salud	0	0	0	0	0	0
b2) Convenios de Descentralización	0	0	0	0	0	0
b3) Convenios de Reasignación	0	0	0	0	0	0
b4) Otros Convenios y Subsidios	0	0	0	0	0	0
C. Fondos Distintos de Aportaciones	0	0	0	0	0	0
c1) Fondo para Entidades Federativas y Municipios Productores de Hidrocarburos	0	0	0	0	0	0
c2) Fondo Minero	0	0	0	0	0	0
D. Transferencias, Subsidios y Subvenciones, y Pensiones y Jubilaciones	0	21,137,980	21,137,980	21,137,980	21,137,980	0
E. Otras Transferencias Federales Etiquetadas	0	0	0	0	0	0
II. Total de Transferencias Federales Etiquetadas	**0**	**21,137,980**	**21,137,980**	**21,137,980**	**21,137,980**	**0**
III. Ingresos Derivados de Financiamientos	**0**	**0**	**0**	**0**	**0**	**0**
A. Ingresos Derivados de Financiamientos	0	0	0	0	0	0
IV. Total de Ingresos	**15,462,154**	**32,614,916**	**48,077,070**	**48,075,470**	**47,955,705**	**1,600**
Datos Informativos						
1. Ingresos Derivados de Financiamientos con Fuente de Pago de Ingresos de Libre Disposición	0	0	0	0	0	0
2. Ingresos Derivados de Financiamientos con Fuente de Pago de Transferencias Federales Etiquetadas	0	0	0	0	0	0
3. Ingresos Derivados de Financiamientos	**0**	**0**	**0**	**0**	**0**	**0**

INSTITUTO OAXAQUEÑO DE ATENCIÓN AL MIGRANTE
Informe Analítico de la Deuda Pública y Otros Pasivos - LDF
Del 1 de enero al 31 de diciembre de 2018
(PESOS)

Denominación de la Deuda Pública y Otros Pasivos	Saldo al 31 de diciembre de 2018 (d)	Disposiciones del Periodo (e)	Amortizaciones del Periodo (f)	Revaluaciones, Reclasificaciones y Otros Ajustes (g)	Saldo Final del Periodo (h) h=d+e-f+g	Pago de Intereses del Periodo (i)	Pago de Comisiones y demás costos asociados durante el Periodo (j)
1. Deuda Pública							
A. Corto Plazo							
a1) Instituciones de Crédito							
a2) Títulos y Valores							
a3) Arrendamientos Financieros							
B. Largo Plazo							
b1) Instituciones de Crédito							
b2) Títulos y Valores							
b3) Arrendamientos Financieros							
2. Otros Pasivos							
3. Total de la Deuda Pública y Otros Pasivos							
4. Deuda Contingente [1] (Informativo)							
A. Deuda Contingente 1							
B. Deuda Contingente 2							
C. Deuda Contingente XX							
5. Valor de Instrumentos Bono Cupón Cero [2] (Informativo)							
A. Instrumento Bono Cupón Cero 1							
B. Instrumento Bono Cupón Cero 2							
C. Instrumento Bono Cupón Cero XX							

No aplica

[1] Se refiere a cualquier Financiamiento sin fuente o garantía de pago definida que sea asumida de manera solidaria o subsidiaria por las Entidades Federativas con sus Municipios, organismos descentralizados y empresas de participación estatal mayoritaria y fideicomisos, locales o municipales, y por los Municipios con sus respectivos organismos descentralizados y empresas de participación municipal mayoritaria.
[2] Se refiere al valor del Bono Cupón Cero que respalda el pago de los créditos asociados al mismo (Activo).

Obligaciones a Corto Plazo (k)	Monto Contratado (l)	Plazo Pactado (m)	Tasa de Interés (n)	Comisiones y Costos Relacionados (o)	Tasa Efectiva (p)
6. Obligaciones a Corto Plazo (Informativo)					
A. Crédito 1					
B. Crédito 2					
C. Crédito XX					

INSTITUTO OAXAQUEÑA DE ATENCIÓN AL MIGRANTE

Informe Analítico de Obligaciones Diferentes de Financiamientos -LDF

Del 1 de enero al 31 de diciembre de 2018

(PESOS)

Denominación de las Obligaciones Diferentes de Financiamiento	Fecha del Contrato	Fecha de inicio de operación del proyecto	Fecha de vencimiento	Monto de la inversión pactado	Plazo pactado	Monto promedio mensual del pago de la contraprestación	Monto promedio mensual del pago de la contraprestación correspondiente al pago de inversión	onto pagado de la inversión al 31 de diciembre de 2018	Monto pagado de la inversión actualizado al 31 de diciembre de 2018	Saldo pendiente por pagar de la inversión al 31 de diciembre de 2018
A. Asociaciones Público Privadas (APP's)										
a) APP 1										
b) APP 2										
c) APP 3										
d) APP XX										
B. Otros Instrumentos										
a) Otro Instrumento 1										
b) Otro Instrumento 2										
c) Otro Instrumento 3										
d) Otro Instrumento XX										
C. Total de Obligaciones Diferentes de Financiamiento										

No aplica

INSTITUTO OAXAQUEÑO DE ATENCIÓN AL MIGRANTE

Estado Analítico del Ejercicio del Presupuesto de Egresos Detallado - LDF

Clasificación por Objeto del Gasto (Capítulo y Concepto)

Del 1 de enero al 31 de diciembre de 2018

(PESOS)

Concepto	Egresos					Subejercicio
	Aprobado	Ampliaciones/ (Reducciones)	Modificado	Devengado	Pagado	
I. Gasto No Etiquetado	**15,462,154**	**8,468,966**	**23,931,120**	**23,929,520**	**23,809,755**	**1,600**
A. Servicios Personales	0	0	0	0	0	0
a1) Remuneraciones al Personal de Carácter Permanente	0	0	0	0	0	0
a2) Remuneraciones al Personal de Carácter Transitorio	0	0	0	0	0	0
a3) Remuneraciones Adicionales y Especiales	0	0	0	0	0	0
a4) Seguridad Social	0	0	0	0	0	0
a5) Otras Prestaciones Sociales y Económicas	0	0	0	0	0	0
a6) Previsiones	0	0	0	0	0	0
a7) Pago de Estímulos a Servidores Públicos	0	0	0	0	0	0
B. Materiales y Suministros	0	0	0	0	0	0
b1) Materiales de Administración, Emisión de Documentos y Artículos Oficiales	0	0	0	0	0	0
b2) Alimentos y Utensilios	0	0	0	0	0	0
b3) Materias Primas y Materiales de Producción y Comercialización	0	0	0	0	0	0
b4) Materiales y Artículos de Construcción y de Reparación	0	0	0	0	0	0
b5) Productos Químicos, Farmacéuticos y de Laboratorio	0	0	0	0	0	0
b6) Combustibles, Lubricantes y Aditivos	0	0	0	0	0	0
b7) Vestuario, Blancos, Prendas de Protección y Artículos Deportivos	0	0	0	0	0	0
b8) Materiales y Suministros Para Seguridad	0	0	0	0	0	0
b9) Herramientas, Refacciones y Accesorios Menores	0	0	0	0	0	0
C. Servicios Generales)	0	0	0	0	0	0
c1) Servicios Básicos	0	0	0	0	0	0
c2) Servicios de Arrendamiento	0	0	0	0	0	0
c3) Servicios Profesionales, Científicos, Técnicos y Otros Servicios	0	0	0	0	0	0
c4) Servicios Financieros, Bancarios y Comerciales	0	0	0	0	0	0
c5) Servicios de Instalación, Reparación, Mantenimiento y Conservación	0	0	0	0	0	0
c6) Servicios de Comunicación Social y Publicidad	0	0	0	0	0	0
c7) Servicios de Traslado y Viáticos	0	0	0	0	0	0
c8) Servicios Oficiales	0	0	0	0	0	0
c9) Otros Servicios Generales	0	0	0	0	0	0
D. Transferencias, Asignaciones, Subsidios y Otras Ayudas	15,462,154	8,411,952	23,874,106	23,872,506	23,752,741	1,600
d1) Transferencias Internas y Asignaciones al Sector Público	13,762,154	4,339,836	18,101,990	18,100,390	17,980,625	1,600
d2) Transferencias al Resto del Sector Público	0	0	0	0	0	0
d3) Subsidios y Subvenciones	0	0	0	0	0	0
d4) Ayudas Sociales	1,700,000	4,072,116	5,772,116	5,772,116	5,772,116	0
d5) Pensiones y Jubilaciones	0	0	0	0	0	0
d6) Transferencias a Fideicomisos, Mandatos y Otros Análogos	0	0	0	0	0	0
d7) Transferencias a la Seguridad Social	0	0	0	0	0	0
d8) Donativos	0	0	0	0	0	0
d9) Transferencias al Exterior	0	0	0	0	0	0
E. Bienes Muebles, Inmuebles e Intangibles	0	57,014	57,014	57,014	57,014	0
e1) Mobiliario y Equipo de Administración	0	57,014	57,014	57,014	57,014	0
e2) Mobiliario y Equipo Educacional y Recreativo	0	0	0	0	0	0
e3) Equipo e Instrumental Médico y de Laboratorio	0	0	0	0	0	0
e4) Vehículos y Equipo de Transporte	0	0	0	0	0	0
e5) Equipo de Defensa y Seguridad	0	0	0	0	0	0
e6) Maquinaria, Otros Equipos y Herramientas	0	0	0	0	0	0
e7) Activos Biológicos	0	0	0	0	0	0
e8) Bienes Inmuebles	0	0	0	0	0	0
e9) Activos Intangibles	0	0	0	0	0	0
F. Inversión Pública	0	0	0	0	0	0
f1) Obra Pública en Bienes de Dominio Público	0	0	0	0	0	0
f2) Obra Pública en Bienes Propios	0	0	0	0	0	0
f3) Proyectos Productivos y Acciones de Fomento	0	0	0	0	0	0
G. Inversiones Financieras y Otras Provisiones	0	0	0	0	0	0
g1) Inversiones Para el Fomento de Actividades Productivas	0	0	0	0	0	0
g2) Acciones y Participaciones de Capital	0	0	0	0	0	0
g3) Compra de Títulos y Valores	0	0	0	0	0	0
g4) Concesión de Préstamos	0	0	0	0	0	0
g5) Inversiones en Fideicomisos, Mandatos y Otros Análogos	0	0	0	0	0	0
Fideicomiso de Desastres Naturales (Informativo)						
g6) Otras Inversiones Financieras	0	0	0	0	0	0
g7) Provisiones para Contingencias y Otras Erogaciones Especiales	0	0	0	0	0	0
H. Participaciones y Aportaciones	0	0	0	0	0	0
h1) Participaciones	0	0	0	0	0	0
h2) Aportaciones	0	0	0	0	0	0
h3) Convenios	0	0	0	0	0	0
I. Deuda Pública	0	0	0	0	0	0
i1) Amortización de la Deuda Pública	0	0	0	0	0	0
i2) Intereses de la Deuda Pública	0	0	0	0	0	0
i3) Comisiones de la Deuda Pública	0	0	0	0	0	0
i4) Gastos de la Deuda Pública	0	0	0	0	0	0
i5) Costo por Coberturas	0	0	0	0	0	0
i6) Apoyos Financieros	0	0	0	0	0	0
i7) Adeudos de Ejercicios Fiscales Anteriores (ADEFAS)	0	0	0	0	0	0
II. Gasto Etiquetado	**0**	**24,145,950**	**24,145,950**	**24,145,950**	**24,145,950**	**0**
A. Servicios Personales	0	3,007,970	3,007,970	3,007,970	3,007,970	0
a1) Remuneraciones al Personal de Carácter Permanente	0	3,007,970	3,007,970	3,007,970	3,007,970	0
a2) Remuneraciones al Personal de Carácter Transitorio	0	0	0	0	0	0
a3) Remuneraciones Adicionales y Especiales	0	0	0	0	0	0
a4) Seguridad Social	0	0	0	0	0	0
a5) Otras Prestaciones Sociales y Económicas	0	0	0	0	0	0
a6) Previsiones	0	0	0	0	0	0
a7) Pago de Estímulos a Servidores Públicos	0	0	0	0	0	0

INSTITUTO OAXAQUEÑO DE ATENCIÓN AL MIGRANTE
Estado Analítico del Ejercicio del Presupuesto de Egresos Detallado - LDF
Clasificación por Objeto del Gasto (Capítulo y Concepto)
Del 1 de enero al 31 de diciembre de 2018
(PESOS)

Concepto	Egresos					Subejercicio
	Aprobado	Ampliaciones/ (Reducciones)	Modificado	Devengado	Pagado	
B. Materiales y Suministros	0	0	0	0	0	0
b1) Materiales de Administración, Emisión de Documentos y Artículos Oficiales	0	0	0	0	0	0
b2) Alimentos y Utensilios	0	0	0	0	0	0
b3) Materias Primas y Materiales de Producción y Comercialización	0	0	0	0	0	0
b4) Materiales y Artículos de Construcción y de Reparación	0	0	0	0	0	0
b5) Productos Químicos, Farmacéuticos y de Laboratorio	0	0	0	0	0	0
b6) Combustibles, Lubricantes y Aditivos	0	0	0	0	0	0
b7) Vestuario, Blancos, Prendas de Protección y Artículos Deportivos	0	0	0	0	0	0
b8) Materiales y Suministros Para Seguridad	0	0	0	0	0	0
b9) Herramientas, Refacciones y Accesorios Menores	0	0	0	0	0	0
C. Servicios Generales	0	0	0	0	0	0
c1) Servicios Básicos	0	0	0	0	0	0
c2) Servicios de Arrendamiento	0	0	0	0	0	0
c3) Servicios Profesionales, Científicos, Técnicos y Otros Servicios	0	0	0	0	0	0
c4) Servicios Financieros, Bancarios y Comerciales	0	0	0	0	0	0
c5) Servicios de Instalación, Reparación, Mantenimiento y Conservación	0	0	0	0	0	0
c6) Servicios de Comunicación Social y Publicidad	0	0	0	0	0	0
c7) Servicios de Traslado y Viáticos	0	0	0	0	0	0
c8) Servicios Oficiales	0	0	0	0	0	0
c9) Otros Servicios Generales	0	0	0	0	0	0
D. Transferencias, Asignaciones, Subsidios y Otras Ayudas	0	1,937,980	1,937,980	1,937,980	1,937,980	0
d1) Transferencias Internas y Asignaciones al Sector Público	0	0	0	0	0	0
d2) Transferencias al Resto del Sector Público	0	0	0	0	0	0
d3) Subsidios y Subvenciones	0	0	0	0	0	0
d4) Ayudas Sociales	0	1,937,980	1,937,980	1,937,980	1,937,980	0
d5) Pensiones y Jubilaciones	0	0	0	0	0	0
d6) Transferencias a Fideicomisos, Mandatos y Otros Análogos	0	0	0	0	0	0
d7) Transferencias a la Seguridad Social	0	0	0	0	0	0
d8) Donativos	0	0	0	0	0	0
d9) Transferencias al Exterior	0	0	0	0	0	0
E. Bienes Muebles, Inmuebles e Intangibles	0	0	0	0	0	0
e1) Mobiliario y Equipo de Administración	0	0	0	0	0	0
e2) Mobiliario y Equipo Educacional y Recreativo	0	0	0	0	0	0
e3) Equipo e Instrumental Médico y de Laboratorio	0	0	0	0	0	0
e4) Vehículos y Equipo de Transporte	0	0	0	0	0	0
e5) Equipo de Defensa y Seguridad	0	0	0	0	0	0
e6) Maquinaria, Otros Equipos y Herramientas	0	0	0	0	0	0
e7) Activos Biológicos	0	0	0	0	0	0
e8) Bienes Inmuebles	0	0	0	0	0	0
e9) Activos Intangibles	0	0	0	0	0	0
F. Inversión Pública	0	19,200,000	19,200,000	19,200,000	19,200,000	0
f1) Obra Pública en Bienes de Dominio Público	0	0	0	0	0	0
f2) Obra Pública en Bienes Propios	0	0	0	0	0	0
f3) Proyectos Productivos y Acciones de Fomento	0	19,200,000	19,200,000	19,200,000	19,200,000	0
G. Inversiones Financieras y Otras Provisiones	0	0	0	0	0	0
g1) Inversiones Para el Fomento de Actividades Productivas	0	0	0	0	0	0
g2) Acciones y Participaciones de Capital	0	0	0	0	0	0
g3) Compra de Títulos y Valores	0	0	0	0	0	0
g4) Concesión de Préstamos	0	0	0	0	0	0
g5) Inversiones en Fideicomisos, Mandatos y Otros Análogos	0	0	0	0	0	0
Fideicomiso de Desastres Naturales (Informativo)						
g6) Otras Inversiones Financieras	0	0	0	0	0	0
g7) Provisiones para Contingencias y Otras Erogaciones Especiales	0	0	0	0	0	0
H. Participaciones y Aportaciones	0	0	0	0	0	0
h1) Participaciones	0	0	0	0	0	0
h2) Aportaciones	0	0	0	0	0	0
h3) Convenios	0	0	0	0	0	0
I. Deuda Pública	0	0	0	0	0	0
i1) Amortización de la Deuda Pública	0	0	0	0	0	0
i2) Intereses de la Deuda Pública	0	0	0	0	0	0
i3) Comisiones de la Deuda Pública	0	0	0	0	0	0
i4) Gastos de la Deuda Pública	0	0	0	0	0	0
i5) Costo por Coberturas	0	0	0	0	0	0
i6) Apoyos Financieros	0	0	0	0	0	0
i7) Adeudos de Ejercicios Fiscales Anteriores (ADEFAS)	0	0	0	0	0	0
III. Total de Egresos	**15,462,154**	**32,614,916**	**48,077,070**	**48,075,470**	**47,955,705**	**1,600**

INSTITUTO OAXAQUEÑO DE ATENCIÓN AL MIGRANTE
Estado Analítico del Ejercicio del Presupuesto de Egresos Detallado - LDF
Clasificación Administrativa
Del 1 de enero al 31 de diciembre de 2018
(PESOS)

Concepto	Egresos					Subejercicio
	Aprobado	Ampliaciones/ (Reducciones)	Modificado	Devengado	Pagado	
I. Gasto No Etiquetado	**15,462,154**	**8,468,966**	**23,931,120**	**23,929,520**	**23,809,755**	**1,600**
Instituto Oaxaqueño de Atención al Migrante	15,462,154	8,468,966	23,931,120	23,929,520	23,809,755	1,600
II. Gasto Etiquetado	**0**	**24,145,950**	**24,145,950**	**24,145,950**	**24,145,950**	**0**
Instituto Oaxaqueño de Atención al Migrante	0	24,145,950	24,145,950	24,145,950	24,145,950	0
III. Total de Egresos	**15,462,154**	**32,614,916**	**48,077,070**	**48,075,470**	**47,955,705**	**1,600**

INSTITUTO OAXAQUE DE ATENCIÓN AL MIGRANTE
Estado Analítico del Ejercicio del Presupuesto de Egresos Detallado - LDF
Clasificación Funcional (Finalidad y Función)
Del 1 de enero al 31 de diciembre de 2018
(PESOS)

Concepto	Egresos					Subejercicio
	Aprobado	Ampliaciones/ (Reducciones)	Modificado	Devengado	Pagado	
I. Gasto No Etiquetado	**15,462,154**	**8,468,966**	**23,931,120**	**23,929,520**	**23,809,755**	**1,600**
A. Gobierno	**15,462,154**	**8,468,966**	**23,931,120**	**23,929,520**	**23,809,755**	**1,600**
a1) Legislación	0	0	0	0	0	0
a2) Justicia	15,462,154	8,468,966	23,931,120	23,929,520	23,809,755	1,600
a3) Coordinación de la Política de Gobierno	0	0	0	0	0	0
a4) Relaciones Exteriores	0	0	0	0	0	0
a5) Asuntos Financieros y Hacendarios	0	0	0	0	0	0
a6) Seguridad Nacional	0	0	0	0	0	0
a7) Asuntos de Orden Público y de Seguridad Interior	0	0	0	0	0	0
a8) Otros Servicios Generales	0	0	0	0	0	0
B. Desarrollo Social	**0**	**0**	**0**	**0**	**0**	**0**
b1) Protección Ambiental	0	0	0	0	0	0
b2) Vivienda y Servicios a la Comunidad	0	0	0	0	0	0
b3) Salud	0	0	0	0	0	0
b4) Recreación, Cultura y Otras Manifestaciones Sociales	0	0	0	0	0	0
b5) Educación	0	0	0	0	0	0
b6) Protección Social	0	0	0	0	0	0
b7) Otros Asuntos Sociales	0	0	0	0	0	0
C. Desarrollo Económico	**0**	**0**	**0**	**0**	**0**	**0**
c1) Asuntos Económicos, Comerciales y Laborales en General	0	0	0	0	0	0
c2) Agropecuaria, Silvicultura, Pesca y Caza	0	0	0	0	0	0
c3) Combustibles y Energía	0	0	0	0	0	0
c4) Minería, Manufacturas y Construcción	0	0	0	0	0	0
c5) Transporte	0	0	0	0	0	0
c6) Comunicaciones	0	0	0	0	0	0
c7) Turismo	0	0	0	0	0	0
c8) Ciencia, Tecnología e Innovación	0	0	0	0	0	0
c9) Otras Industrias y Otros Asuntos Económicos	0	0	0	0	0	0
D. Otras No Clasificadas en Funciones Anteriores	**0**	**0**	**0**	**0**	**0**	**0**
d1) Transacciones de la Deuda Pública / Costo Financiero de la Deuda	0	0	0	0	0	0
d2) Transferencias, Participaciones y Aportaciones Entre Diferentes Niveles y Órdenes de Gobierno	0	0	0	0	0	0
d3) Saneamiento del Sistema Financiero	0	0	0	0	0	0
d4) Adeudos de Ejercicios Fiscales Anteriores	0	0	0	0	0	0
II: Gasto Etiquetado	**0**	**24,145,950**	**24,145,950**	**24,145,950**	**24,145,950**	**0**
A. Gobierno	**0**	**24,145,950**	**24,145,950**	**24,145,950**	**24,145,950**	**0**
a1) Legislación	0	0	0	0	0	0
a2) Justicia	0	24,145,950	24,145,950	24,145,950	24,145,950	0
a3) Coordinación de la Política de Gobierno	0	0	0	0	0	0
a4) Relaciones Exteriores	0	0	0	0	0	0
a5) Asuntos Financieros y Hacendarios	0	0	0	0	0	0
a6) Seguridad Nacional	0	0	0	0	0	0
a7) Asuntos de Orden Público y de Seguridad Interior	0	0	0	0	0	0
a8) Otros Servicios Generales	0	0	0	0	0	0
B. Desarrollo Social	**0**	**0**	**0**	**0**	**0**	**0**
b1) Protección Ambiental	0	0	0	0	0	0
b2) Vivienda y Servicios a la Comunidad	0	0	0	0	0	0
b3) Salud	0	0	0	0	0	0
b4) Recreación, Cultura y Otras Manifestaciones Sociales	0	0	0	0	0	0
b5) Educación	0	0	0	0	0	0
b6) Protección Social	0	0	0	0	0	0
b7) Otros Asuntos Sociales	0	0	0	0	0	0
C. Desarrollo Económico	**0**	**0**	**0**	**0**	**0**	**0**
c1) Asuntos Económicos, Comerciales y Laborales en General	0	0	0	0	0	0
c2) Agropecuaria, Silvicultura, Pesca y Caza	0	0	0	0	0	0
c3) Combustibles y Energía	0	0	0	0	0	0
c4) Minería, Manufacturas y Construcción	0	0	0	0	0	0
c5) Transporte	0	0	0	0	0	0
c6) Comunicaciones	0	0	0	0	0	0
c7) Turismo	0	0	0	0	0	0
c8) Ciencia, Tecnología e Innovación	0	0	0	0	0	0
c9) Otras Industrias y Otros Asuntos Económicos	0	0	0	0	0	0
D. Otras No Clasificadas en Funciones Anteriores	**0**	**0**	**0**	**0**	**0**	**0**
d1) Transacciones de la Deuda Pública / Costo Financiero de la Deuda	0	0	0	0	0	0
d2) Transferencias, Participaciones y Aportaciones Entre Diferentes Niveles y Órdenes de Gobierno	0	0	0	0	0	0
d3) Saneamiento del Sistema Financiero	0	0	0	0	0	0
d4) Adeudos de Ejercicios Fiscales Anteriores	0	0	0	0	0	0
III. Total de Egresos	**15,462,154**	**32,614,916**	**48,077,070**	**48,075,470**	**47,955,705**	**1,600**

INSTITUTO OAXAQUEÑO DE ATENCIÓN AL MIGRANTE
Estado Analítico del Ejercicio del Presupuesto de Egresos Detallado - LDF
Clasificación de Servicios Personales por Categoría
Del 1 de enero al 31 de diciembre de 2018
(PESOS)

Concepto	Egresos					Subejercicio
	Aprobado	Ampliaciones/ (Reducciones)	Modificado	Devengado	Pagado	
I. Gasto No Etiquetado	**8,907,426**	**2,991,175**	**11,898,601**	**11,898,601**	**11,898,601**	**0**
A. Personal Administrativo	8,907,426	2,991,175	11,898,601	11,898,601	11,898,601	0
B. Magisterio	0	0	0	0	0	0
C. Servicios de Salud	0	0	0	0	0	0
c1) Personal Administrativo	0	0	0	0	0	0
c2) Personal Médico, paramédico y afín	0	0	0	0	0	0
D. Seguridad Pública	0	0	0	0	0	0
E. Gastos asociados a la implementación de nuevas leyes federales o reformas a las mismas	0	0	0	0	0	0
e1) Nombre del Programa o Ley 1	0	0	0	0	0	0
e2) Nombre del Programa o Ley 2	0	0	0	0	0	0
F. Sentencias laborales definitivas	0	0	0	0	0	0
II. Gasto Etiquetado	**0**	**0**	**0**	**0**	**0**	**0**
A. Personal Administrativo	0	0	0	0	0	0
B. Magisterio	0	0	0	0	0	0
C. Servicios de Salud	0	0	0	0	0	0
c1) Personal Administrativo	0	0	0	0	0	0
c2) Personal Médico, paramédico y afín	0	0	0	0	0	0
D. Seguridad Pública	0	0	0	0	0	0
E. Gastos asociados a la implementación de nuevas leyes federales o reformas a las mismas	0	0	0	0	0	0
e1) Nombre del Programa o Ley 1	0	0	0	0	0	0
e2) Nombre del Programa o Ley 2	0	0	0	0	0	0
F. Sentencias laborales definitivas	0	0	0	0	0	0
III. Total de Gasto en Servicios Personales	**8,907,426**	**2,991,175**	**11,898,601**	**11,898,601**	**11,898,601**	**0**

INSTITUTO OAXAQUEÑO DE ATENCIÓN AL MIGRANTE
Informe sobre Estudios Actuariales - LDF
Del 1 de enero al 31 de diciembre de 2018

	Pensiones y jubilaciones	Salud	Riesgos de trabajo	Invalidez y vida	Otras prestaciones sociales
Tipo de Sistema					
Prestación laboral o Fondo general para trabajadores del estado o municipio					
Beneficio definido, Contribución definida o Mixto					
Población afiliada					
Activos					
Edad máxima					
Edad mínima					
Edad promedio					
Pensionados y Jubilados					
Edad máxima					
Edad mínima					
Edad promedio					
Beneficiarios					
Promedio de años de servicio (trabajadores activos)					
Aportación individual al plan de pensión como % del salario					
Aportación del ente público al plan de pensión como % del salario					
Crecimiento esperado de los pensionados y jubilados (como %)					
Crecimiento esperado de los activos (como %)					
Edad de Jubilación o Pensión					
Esperanza de vida					
Ingresos del Fondo					
Ingresos Anuales al Fondo de Pensiones					
Nómina anual					
Activos					
Pensionados y Jubilados					
Beneficiarios de Pensionados y Jubilados					
Monto mensual por pensión					
Máximo					
Mínimo					
Promedio					
Monto de la reserva					
Valor presente de las obligaciones					
Pensiones y Jubilaciones en curso de pago					
Generación actual					
Generaciones futuras					
Valor presente de las contribuciones asociadas a los [illegible]dos futur[illegible]e cotización X%					
Generación actual					
Generaciones futuras					
Valor presente de apor[illegible]					
Generación actu[illegible]					
Generaciones futur[illegible]					
Otros Ingresos					
Déficit/superávit actuarial					
Generación actual					
Generaciones futuras					
Periodo de suficiencia					
Año de descapitalización					
Tasa de rendimiento					
Estudio actuarial					
Año de elaboración del estudio actuarial					
Empresa que elaboró el estudio actuarial					

No aplica

GOBIERNO DEL ESTADO
DE OAXACA

INSTITUTO OAXAQUEÑO DE LAS ARTESANÍAS

El Instituto Oaxaqueño de las Artesanías IOA con la finalidad de incrementar sus ingresos y mediante el programa permanente de Apoyos a la Comercialización se realizó Ventas en Tienda ARIPO por la cantidad de $1,662,165.11 (UN MILLÓN SEISCIENTOS SESENTA Y DOS MIL CIENTO SESENTA Y CINCO PESOS 11/100 M.N), beneficiando a 627 Artesanos de las siguientes localidades: Buena Vista Tlazoyaltepec, El Jicaral, Coicoyan de las Flores, Heroica Cd. Ejutla de Crespo, Huautla de Jiménez, Heroica Cd. De Juchitán de Zaragoza, Oaxaca de Juárez, Ocotlán de Morelos, Pinotepa de Don Luis, San Antonino Castillo Velasco, San Antonio Arrazola, San Bartolo Coyotepec, San Bartolomé Ayautla, San Felipe Jalapa de Díaz, San Felipe Usila, San Francisco Lachigolo, San Jerónimo Silacayoapilla Huajuapam de León, San Juan Colorado, San Juan Cotzocon, San Juan Guichicovi, San Lucas Ojitlan, San Luis Amatlán, San Marcos Tlapazola, San Martin Tilcajete, San Pablo Villa de Mitla, San Pedro Amuzgos, San Pedro y San Pablo El Alto, San Sebastián Rio Hondo, San Vicente Coatlán, Santa Ana del Valle, Santa Cecilia Jalieza, Santa María Atzompa, Santa María Cuquila, Santa María Papalutla, Santa María Tavehua, Santa María Tlahuitoltepec, Santa María Zacatepec, Santos Reyes Yucunaa, Tamazulapam del Espíritu Santo, Teotitlán del Valle, Villa Hidalgo Yalalag y Zimatlán. Este crecimiento significativo en ventas está relacionada a las actividades de promoción del Estado en el ámbito nacional e internacional como son el Festival Día de Muertos en el Museo Americano de Historia Natural en Nueva York, U.S.A. los días 2 y 3 de noviembre y el Festival OndaLinda en Costa de Careyes, Jalisco del 6 al 12 de noviembre. Así mismo se participó con una muestra artesanal en la Reunión Binacional del Programa de Trabajadores Agrícolas Temporales México – Canadá con sede en Santa María Huatulco, Oaxaca desarrollada el 18 de octubre.

Con el fin de incentivar la actividad comercial de las familias artesanas, durante los meses de febrero, julio, octubre y noviembre a través del programa "Apoyos para Impulsar la Comercialización" del FONART, se realizaron acopios y compras de artesanías por un monto de $5,019,955.00, beneficiando a 1014 artesanos de las siguientes localidades: ABEJONES, ASUNCIÓN OCOTLÁN, OCOTLÁN DE MORELOS, SAN FRANCISCO CAJONOS, SAN MIGUEL SOYALTEPEC, SAN FELIPE JALAPA DE DIAZ, SAN BARTOLOMÉ AYAUTLA, SAN FELIPE USILA, HUATLA DE JIMÉNEZ, SAN PEDRO CAJONOS, SAN PABLO YAGANIZA, OAXACA DE JUAREZ, SAN PABLO VILLA DE MITLA, SANTO TOMAS JALIEZA, SANTA CRUZ XOXOCOTLAN, SAN PEDRO TAVICHE, SAN MARTIN TILCAJETE, SAN BARTOLO COYOTEPEC, SAN ANTONINO CASTILLO VELASCO, SAN VICENTE COATLÁN, SAN LUIS AMATLÁN, SANTA LUCÍA DEL CAMINO, SANTA MARÍA ATZOMPA, SANTA MARÍA IXCATLÁN, SANTA MARÍA ZACATEPEC, PINOTEPA DE DON LUIS, SAN ANDRÉS CHICAHUAXTLA,

EJUTLA DE CRESPO, SAN JUAN GUELAVÍA, SANTA MARÍA HUAZOLOTITLÁN, JUCHITÁN DE ZARAGOZA, PINOTEPA NACIONAL, SAN JUAN COLORADO, SAN JUAN COTZOCÓN, SAN LUCAS OJITLÁN, SAN MATEO DEL MAR, SAN PEDRO AMUZGOS, SANTA MARÍA TLAHUITOLTEPEC, SANTIAGO JAMILTEPEC, TAMAZULAPAM DEL ESPÍRITU SANTO, TEOTITLÁN DEL VALLE, SANTA ANA DEL VALLE, SANTA CRUZ PAPALUTLA y SAN MARCOS TLAPAZOLA.

En el periodo de enero a diciembre se empadronó a un total de 2057 artesanos, funcionando correctamente el sistema del gobierno del estado "SISTEMAS DE ARTESANOS". Respecto a los Apoyos para Impulsar la Producción en coordinación con el Fondo Nacional para el Fomento de las Artesanías (FONART), se benefició a 574 artesanos con un monto de $2,500.00 hasta $6,000.00 cada uno, siendo un total de $2,764,500.00 (DOS MILLONES SETECIENTOS SESENTA Y CUATRO MIL QUINIENTOS PESOS 00/100 M.N.), los cuales pertenecían a los municipios: Teotitlán de Valle, San Marcos Tlapazola, Santo Tomas Jalieza, San Juan Cotzocon, Santo Domingo Tomaltepec, Santa Ana del Valle, Asunción Nochixtlan, Santa Cruz Xoxocotlan, San Martín Tilcajete, San Juan Colorado, San Pedro Jicayan, Santa María Huazolotitlan, San Juan Guichicovi, San Mateo del Mar, San Sebastián Rio Hondo, San Pedro Amuzgos, Tlacolula de Matamoros, Santa María Atzompa y Oaxaca de Juárez.

En otro rubro, con la finalidad de reducir la incidencia de las enfermedades y accidentes derivados de la actividad artesanal, a través de la vertiente "Salud Ocupacional" de FONART mediante una inversión de $325,000.00 beneficio a 370 artesanas y artesanos de los municipios de Santa María Huazolotitlán, San Juan Colorado, Oaxaca de Juárez, Santa María Atzompa, Asunción Nochixtlán, San Martín Tilcajete, Santo Tomás Jalieza, San Juan Guichicovi, Asunción Ixtaltepec y H. CD. de Juchitán de Zaragoza.

La presente Administración a través del IOA con la finalidad de incrementar sus ingresos y poder comercializar sus artesanías sin intermediarios para los artesanos productores del Estado de Oaxaca, organizó en la Ciudad de Oaxaca de Juárez la Expo Venta Artesanal Semana Santa, la Expo Feria Artesanal Guelaguetza, Feria Nacional Artesanal Día de Muertos en Oaxaca y la Expo Feria Artesanal Navideña, beneficiando a un total de 810 artesanos con una derrama económica de $18,999,387.00 (DIECIOCHO MILLONES NOVECIENTOS NOVENTA Y NUEVE MIL TRESCIENTOS OCHENTA Y SIETE PESOS 00/100 M.N.).

Con el objetivo de aumentar la competitividad del sector artesanal y contribuir con las familias artesanas para generar mayores ingresos por medio de la venta de sus artesanías, se reforzaron más canales de distribución como son la participación del Instituto en Ferias Artesanales organizadas por el FONART como son: PABELLON ARTESANAL PUERTO MORELOS, PABELLON ISLA MUJERES, FERIA DEL SEGURO POPULAR 2018, MEXICO EN TUS MANOS, MEXICO EN TUS MANOS SEGUNDA ETAPA, FERIA DEL ARTESANO CDMX, FERIA DEL ARTESANO CHETUMAL, FERIA ARTESANAL PRIMAVERA HOLBOX, DIA NACIONAL DEL ARTESANO CHIAPAS, FERIA MAZATLAN, LO MEJOR DEL EDEN, COZUMEL, NUESTRA SEÑORA PLAYA DEL CARMEN, FESTIVAL DEL FOLCLOR ZACATECAS 2018, FERIA PATRONAL DE TEOCALTICHE JALISCO, FERIA ARTESANAL DE CAMPECHE 2018, FERIA DE LAS LENGUAS INDÍGENAS NACIONALES, VI MACRORRUEDA DE NEGOCIOS, FERIA SAN FRANCISCO PACHUCA 2ª ETAPA, FERIA NACIONAL PUEBLOS MÁGICOS MICHOACAN, PABELLÓN ARTESANAL FIESTAS DEL SOL BAJA CALIFORNIA, FERIA ARTESANAL GRANDES MAESTROS DEL PATRIMONIO ARTESANAL CDMX, FERIA FONART-UNAM CDMX, FERIA TODOS SANTOS COLIMA, FERIA EXPORI VERACRUZ, FERIA CAMPECHE Y 9° FESTIVAL DEL CHOCOLATE TABASCO. De enero a diciembre del 2018 han sido beneficiados 134 artesanos expositores.

CONCURSOS DE ARTE POPULAR ESTATALES Y NACIONALES

La participación de los artesanos oaxaqueños en concursos propicia el desarrollo de las técnicas de elaboración, creatividad e innovación abriendo nuevos mercados y espacios, es por esto que el IOA de manera operativa y en coordinación con Instituciones Federales como el FONART (Fondo Nacional para el Fomento de las Artesanías) en el presente año ha celebrado los concursos siguientes:

CERTAMEN	SEDE	APORTACION FEDERAL	APORTACION ESTATAL	FECHA DE EVENTO	PARTICIPANTES	GANADORES
XLIII EDICION DEL CONCURSO GRAN PREMIO NACIONAL DE ARTE POPULAR 2018	FONART MEXICO	$1,659,000 MN	0	ENERO 2018	51	7

SEPTIMO CERTAMEN DEL JUGUETE POPULAR OAXAQUEÑO 2018	IOA	$36,000.00 M.N	$36,000.00	MAYO 2018	50	12
1ER CONCURSO ESTATAL DE TALLA DE MADERA	IOA	$20,000.00	$20,000.00	31 AGOSTO 2018	24	20
1ER CONCURSO ESTATAL DE FIBRAS DURAS Y SEMIDURAS	IOA	$25,000.00	$25,000.00	28 SEPTIEMBRE 2018	54	12
XVIII PREMIO ESTATAL DE ARTE POPULAR BENITO JUÁREZ 2018	IOA	$180,000.00	$180,000.00	27 OCTUBRE 2018	202	56
XIII CONCURSO ESTATAL DE NACIMIENTOS OAXAQUEÑOS 2018	IOA	$36,000.00	$36,000.00	27 OCTUBRE 2018	40	13
1 ER. CONCURSO DE NACIMIENTOS GIGANTES OAXAQUEÑOS	IOA	0	$115,000.00	6 DICIEMBRE 2018	12	6

Se recepcionaron, embalaron y enviaron piezas artesanales a los siguientes concursos nacionales XLIII edición del Concurso Gran Premio Nacional de Arte Popular 2018, Concurso Nacional de Textiles y Rebozo 2018, concursos estatales Séptimo Concurso del Juguete Popular Oaxaqueño 2018, 1er Concurso Estatal de Talla de Madera 2018, 1er Concurso Estatal de Fibras Duras y Semiduras, XVIII Premio Estatal de Arte Popular Benito Juárez 2018, XIII Concurso Estatal de Nacimientos Oaxaqueños 2018 y 1er. Concurso de Nacimientos Gigantes Oaxaqueños con participación de 433 artesanos de nuestro Estado en

categorías de Textil, Cerámica y Barro, Madera Y Varios. Resultaron ganadores 126 artesanos de nuestro Estado.

En coordinación con FONART se capacitaron 120 Artesanas de nuestro Estado, 60 en San Juan Colorado de los grupos "Ntyko Nañii"y "Mujeres tejedoras de Yohocuaha", así como 60 artesanas de San Juan Colorado del grupo "Naa Kono Xaa" con las capacitaciones "Mejora de los procesos de producción" y "Promover el bocetaje".

Gobierno del Estado de Oaxaca
UR: 534 - INSTITUTO OAXAQUEÑO DE LAS ARTESANÍAS
UE: 001 - INSTITUTO OAXAQUEÑO DE LAS ARTESANÍAS
Estado de Situación Financiera
Del 1° de enero al 31 de diciembre de 2018 y 2017
(Pesos)

Oaxaca
Gobierno del Estado

CONCEPTO	EJERCICIO FISCAL 2018	EJERCICIO FISCAL 2017
ACTIVO		
ACTIVO CIRCULANTE		
EFECTIVO Y EQUIVALENTES	4,725	244,851
DERECHOS A RECIBIR EFECTIVO O EQUIVALENTES	1,926,635	1,791,489
Total de ACTIVO CIRCULANTE	**1,931,359**	**2,036,340**
ACTIVO NO CIRCULANTE		
BIENES MUEBLES	1,179,789	1,279,749
DEPRECIACIÓN, DETERIORO Y ARMORTIZACIÓN ACUMULADA DE BIENES E INTANGIBLES	-182,009	0
Total de ACTIVO NO CIRCULANTE	**997,780**	**1,279,749**
TOTAL DE ACTIVOS	**2,929,139**	**3,316,089**

CONCEPTO	EJERCICIO FISCAL 2018	EJERCICIO FISCAL 2017
PASIVO		
PASIVO CIRCULANTE		
CUENTAS POR PAGAR A CORTO PLAZO	1,931,359	2,036,340
Total de PASIVO CIRCULANTE	**1,931,359**	**2,036,340**
TOTAL PASIVO	**1,931,359**	**2,036,340**
HACIENDA PÚBLICA/PATRIMONIO		
HACIENDA PÚBLICA/PATRIMONIO CONTRIBUIDO		
ACTUALIZACIÓN DE LA HACIENDA PÚBLICA/ PATRIMONIO	62,988	62,988
Total de HACIENDA PÚBLICA/PATRIMONIO CONTRIBUIDO	**62,988**	**62,988**
HACIENDA PÚBLICA/PATRIMONIO GENERADO		
RESULTADOS DE EJERCICIOS ANTERIORES	1,116,801	1,216,761
Total de HACIENDA PÚBLICA/PATRIMONIO GENERADO	**1,116,801**	**1,216,761**
TOTAL HACIENDA	**1,179,789**	**1,279,749**
Resultados del Ejercicio (Ahorro/Desahorro)	**-182,009**	**0**
Total de Pasivo y Patrimonio/Hacienda Pública	**2,929,139**	**3,316,089**

ENCARGADO DE RECURSOS FINANCIEROS
L.A. ESVI ENRIQUEZ JACOBO

JEFA DEL DEPARTAMENTO ADMINISTRATIVO
L.C. ARACELI MENDEZ VASQUEZ

2016-2022
INSTITUTO OAXAQUEÑO DE LAS ARTESANÍAS

DIRECTORA GENERAL
LIC. MIRIAM CARAVEO CORTES

Gobierno del Estado de Oaxaca
UR: 534 - INSTITUTO OAXAQUEÑO DE LAS ARTESANÍAS
UE: 001 - INSTITUTO OAXAQUEÑO DE LAS ARTESANÍAS
Estado de Actividades
Del 1° de enero al 31 de diciembre de 2018 y 2017
(Pesos)

Oaxaca
Gobierno del Estado

CONCEPTO	EJERCICIO FISCAL 2018	EJERCICIO FISCAL 2017
INGRESOS Y OTROS BENEFICIOS		
PARTICIPACIONES, APORTACIONES, TRANSFERENCIAS, ASI GNACIONES, SUBSIDIOS Y OTRAS AYUDAS	**11,958,522**	**11,740,967**
TRANSFERENCIAS, ASIGNACIONES, SUBSIDIOS Y OTRAS AY UDAS	11,958,522	11,740,967
TOTAL DE INGRESOS Y OTROS BENEFICIOS	**11,958,522**	**11,740,967**

CONCEPTO	EJERCICIO FISCAL 2018	EJERCICIO FISCAL 2017
GASTOS Y OTRAS PERDIDAS		
TRANSFERENCIAS, ASIGNACIONES, SUBSIDIOS Y OTRAS AY UDAS	**10,964,846**	**10,800,909**
TRANSFERENCIAS INTERNAS Y ASIGNACIONES AL SECTOR P ÚBLICO	10,964,846	10,800,909
OTROS GASTOS Y PÉRDIDAS EXTRAORDINARIAS	**182,009**	**0**
ESTIMACIONES, DEPRECIACIONES, DETERIOROS, OBSOLESC ENCIA Y AMORTIZACIONES	182,009	0
INVERSIÓN PÚBLICA	**993,676**	**940,058**
INVERSIÓN PÚBLICA NO CAPITALIZABLE	993,676	940,058
TOTAL DE GASTOS Y OTRAS PERDIDAS	**12,140,531**	**11,740,967**
DESAHORRO NETO DEL EJERCICIO	**-182,009**	**0**

ENCARGADO DE RECURSOS FINANCIEROS
L.A. ESVI ENRIQUEZ JACOBO

JEFA DEL DEPARTAMENTO ADMINISTRATIVO
L.C. ARACELI MENDEZ VASQUEZ

2016-2022
INSTITUTO OAXAQUEÑO DE LAS ARTESANÍAS

DIRECTORA GENERAL
LIC. MIRIAM CARAVEO CORTES

Gobierno del Estado de Oaxaca
UR: 534 - INSTITUTO OAXAQUEÑO DE LAS ARTESANÍAS
UE: 001 - INSTITUTO OAXAQUEÑO DE LAS ARTESANÍAS
Estado de Variación de la Hacienda Pública
Del 1° de enero al 31 de diciembre de 2018 y 2017
(Pesos)

Oaxaca
Gobierno del Estado

Concepto	Hacienda Pública/ Patrimonio			Ajustes por Cambios de Valor	Total
	Contribuido	Generado			
		Ejerc. Ant.	Del Ejercicio		
Patrimonio Neto Inicial Ajustado del Ejercicio	**62,988**	**0**	**0**	**0**	**62,988**
ACTUALIZACIONES DEL PATRIMONIO	62,988	0	0	0	62,988
Variaciones de la Hacienda Pública / Patrimonio Neto del Ejercicio	**0**	**0**	**1,216,761**	**0**	**1,216,761**
RESULTADOS DE EJERCICIOS ANTERIORES	0	0	1,216,761	0	1,216,761
Hacienda Pública / Patrimonio Neto Final del Ejercicio 2017	**62,988**	**0**	**1,216,761**	**0**	**1,279,749**
Cambios en la Hacienda Pública / Patrimonio Neto del Ejercicio 2018	**62,988**	**0**	**0**	**0**	**62,988**
ACTUALIZACIONES DEL PATRIMONIO	62,988	0	0	0	62,988
Variaciones de la Hacienda Pública / Patrimonio Neto del Ejercicio	**0**	**0**	**-99,960**	**0**	**-99,960**
RESULTADOS DE EJERCICIOS ANTERIORES	0	0	-99,960	0	-99,960
Saldo Neto en la Hacienda Pública / Patrimonio 2018	**62,988**	**0**	**-99,960**	**0**	**-36,972**

ENCARGADO DE RECURSOS FINANCIEROS
L.A. ESVI ENRIQUEZ JACOBO

JEFA DEL DEPARTAMENTO ADMINISTRATIVO
L.C. ARACELI MENDEZ VASQUEZ

2016-2022
INSTITUTO OAXAQUEÑO DE LAS ARTESANÍAS

DIRECTORA GENERAL
LIC. MIRIAM CARAVEO CORTES

Cuenta de la Hacienda Pública Estatal 2018
Gobierno del Estado de Oaxaca
UR: 534 - INSTITUTO OAXAQUEÑO DE LAS ARTESANÍAS
UE: 001 - INSTITUTO OAXAQUEÑO DE LAS ARTESANÍAS
Estado de Cambios en la Situación Financiera
Del 1° de enero al 31 de diciembre de 2018 y 2017

Oaxaca
Gobierno del Estado

CONCEPTO	ORIGEN	APLICACIÓN	CONCEPTO	ORIGEN	APLICACIÓN
ACTIVO	**522,096**	**135,146**	**PASIVO**	**0**	**104,981**
ACTIVO CIRCULANTE	**240,127**	**135,146**	**PASIVO CIRCULANTE**	**0**	**104,981**
EFECTIVO Y EQUIVALENTES	240,127	0	CUENTAS POR PAGAR A CORTO PLAZO	0	104,981
DERECHOS A RECIBIR EFECTIVO O EQUIVALENTES	0	135,146	**HACIENDA PÚBLICA/PATRIMONIO**	**0**	**99,960**
ACTIVO NO CIRCULANTE	**281,969**	**0**	**HACIENDA PÚBLICA/PATRIMONIO CONTRIBUIDO**	**0**	**0**
BIENES MUEBLES	99,960	0	ACTUALIZACIÓN DE LA HACIENDA PÚBLICA/ PATRIMONIO	0	0
DEPRECIACIÓN, DETERIORO Y ARMORTIZACIÓN ACUMULADA DE BIENES E INTANGIBLES	182,009	0	**HACIENDA PÚBLICA/PATRIMONIO GENERADO**	**0**	**99,960**
			RESULTADOS DE EJERCICIOS ANTERIORES	0	99,960
			RESULTADOS DEL EJERCICIO (AHORRO/DESAHORRO)	**217,555**	**0**
			TOTALES	**217,555**	**204,941**

ENCARGADO DE RECURSOS FINANCIEROS
L.A. ESYI ENRIQUEZ JACOBO

JEFA DEL DEPARTAMENTO ADMINISTRATIVO
L.C. ARACELI MENDEZ VASQUEZ

2016-2022
INSTITUTO OAXAQUEÑO DE LAS ARTESANÍAS

DIRECTORA GENERAL
LIC. MIRIAM CARAVEO CORTES

INSTITUTO OAXAQUEÑO DE LAS ARTESANIAS
ESTADO DE FLUJO DE EFECTIVO
DEL 1o DE ENERO AL 31 DE DICIEMBRE DE 2018
(en pesos)

	2018	2017
Transferencias, Asignaciones y Subsidios y Otras ayudas	**11,853,541**	**12,261,881**
Transferencias Internas y Asignaciones al Sector Público	11,958,522	11,740,967
Transferencias al Resto del Sector Pùblico		
Subsidios y Subvenciones		
Ayudas Sociales		
Pensiones y Jubilaciones		
Transferencias a Fideicomisos, Mandatos y Análogos		
Otras Prestaciones Sociales y Económicas por pagar a c.p.	104,783	118,173
Deudas por adquisición de bienes y contratacion de servicios por pargar c.p.	-	-
Contratistas Por Obras en Bienes de Dominio Público Por pagar a C.P.	163,071	46,272
Transferencias Internas y Asignaciones al Sector Público	- 278,651	153,308
Retenciones de impuestos por pagara a c.p.	- 4,306	2,291
Retenciones del sistema de seg. Social por pagar a c.p.	- 1,905	9,180
Otras retenciones y contribuciones por paga a c.p.	- 87,976	191,689
Fondos rotatorios por pagar a c.p.	-	-
Otras cuentas por pagar a c.p.	*3*	*1*
Resultados del Ejercicio (Ahorro/Desahorro)		-
Otros Ingresos		
Aplicación	**12,093,668**	**12,189,611**
Servicios Personales		
Materiales y Suministros		
Servicios Generales		
Otros deudores diversos por cobrar a c.p.	135,146	448,644
Estudios, formulacion y evaluacion de proyectos		
Transferencias, Asignaciones y Subsidios y Otras ayudas		
Asignaciones al Sector Público	10,964,846	10,800,909
Transferencias al resto del Sector Público		
Subsidios y Subvenciones		
Ayudas Sociales		
Pensiones y Jubilaciones		
Transferecias a Fideicomisos, Mandatos y Análogos		
Transferencias al Exterior		
Gastos de Ejercicios Anteriores		
Pérdida		-
Construcción en Bienes no Capitalizables	993,676	940,058
Aportaciones		
Convenios		
Incremento/Disminución Neta en el Efectivo y Equivalentes al Efectivo	- 240,127	72,270
Efectivo y Equivalentes al Efectivo al Inicio del Ejercicio	244,851	172,581
Efectivo y Equivalentes al Efectivo al Final del Ejercicio	4,724	244,851

DIRECTORA GENERAL

LIC. MIRIAM CARAVEO CORTES

2016-2022
INSTITUTO OAXAQUEÑO DE LAS ARTESANÍAS

JEFA DEL DEPTO. ADMINISTRATIVO,

L.C. ARACELI MÉNDEZ VÁSQUEZ

Cuenta de la Hacienda Pública Estatal 2018
Gobierno del Estado de Oaxaca
UR: 534 - INSTITUTO OAXAQUEÃ'O DE LAS ARTESANÃ•AS
UE: 001 - INSTITUTO OAXAQUEÑO DE LAS ARTESANÍAS
Estado Analítico del Activo
Del 1° de enero al 31 de diciembre de 2018

Oaxaca
Gobierno del Estado

DESCRIPCION	SALDO INICIAL	PERIODO		SALDO FINAL	FLUJO
		CARGOS	ABONOS		
ACTIVO					
ACTIVO CIRCULANTE	**2,036,340**	**13,903,760**	**14,008,741**	**1,931,359**	**-104,981**
EFECTIVO Y EQUIVALENTES	244,851	9,726,596	9,966,722	4,725	-240,127
DERECHOS A RECIBIR EFECTIVO O EQUIVALENTES	1,791,489	4,177,165	4,042,019	1,926,635	135,146
ACTIVO NO CIRCULANTE	**1,279,749**	**---**	**281,969**	**997,780**	**-281,969**
BIENES MUEBLES	1,279,749	---	99,960	1,179,789	-99,960
DEPRECIACIÓN, DETERIORO Y ARMORTIZACIÓN ACUMULADA DE BIENES E INTANGIBLES	---	---	182,009	-182,009	182,009
TOTAL ACTIVO	**3,316,089**	**13,903,760**	**14,290,711**	**2,929,139**	**-386,950**

ENCARGADO DE RECURSOS FINANCIEROS
L.A. ESVI ENRIQUEZ JACOBO

JEFA DEL DEPARTAMENTO ADMINISTRATIVO
L.C. ARACELI MENDEZ VASQUEZ

2016-2022
INSTITUTO OAXAQUEÑO DE LAS ARTESANÍAS

DIRECTORA GENERAL
LIC. MIRIAM CARAVEO CORTES

Oaxaca
Gobierno del Estado

DENOMINACIÓN DE LAS DEUDAS	MONEDA DE CONTRATACIÓN	INSTITUCION O PAÍS ACREEDOR	SALDO INICIAL DEL PERIODO	SALDO FINAL DEL PERIODO
DEUDA PÚBLICA				
Corto Plazo				
Deuda Interna				
Instituciones de Crédito	PESOS	MEXICO	0	0
Titulos y Valores			0	0
Arrendamientos Financieros			0	0
Deuda Externa				
Organismos Financieros Internacionales			0	0
Deuda Bilateral			0	0
Titulos y Valores			0	0
Arrendamientos Financieros			0	0
Subtotal a Corto Plazo			**0**	**0**
Largo Plazo				
Deuda Interna				
Instituciones de Crédito	PESOS	MEXICO	0	0
Titulos y Valores			0	0
Arrendamientos Financieros			0	0
Deuda Externa				
Organismos Financieros Internacionales			0	0
Deuda Bilateral			0	0
Titulos y Valores			0	0
Arrendamientos Financieros			0	0
Subtotal a Largo Plazo			**0**	**0**
OTROS PASIVOS				
OTROS	PESOS	MEXICO	0	0
SUBTOTAL OTROS PASIVOS			**0**	**0**
TOTAL DEUDA Y OTROS PASIVOS			**0**	**0**

NO APLICA

GOBIERNO DEL ESTADO
DE OAXACA

INFORME SOBRE PASIVOS CONTINGENTES

NO APLICA

NOTAS A LOS ESTADOS FINANCIEROS

DEL 01 DE ENERO AL 31 DE DICIEMBRE DE 2018
(PESOS)

Remito informe relacionado con la Información Financiera del cuarto Informe Trimestral Enero-Diciembre del Ejercicio 2018.

NOTAS A DESGLOSE

I) NOTAS AL ESTADO DE SITUACION FINANCIERA

El estado de Situación Financiera tiene como propósito mostrar información relativa a los recursos y obligaciones de la entidad.

ACTIVO

CUENTAS	EJERCICIO FISCAL 2018	EJERCICIO FISCAL 2017
ACTIVO CIRCULANTE		
Efectivo Equivalentes	4,725	244,851
Derechos a recibir efectivo y Esquemas	1,926,635	1,791,489
Total de Activo Circulante	1,931,359	2,036,340
Bienes Muebles	1,179,789	1,279,749
Depreciación, Deterioro y amortización Acumulada de Bienes e Intangibles	-182,009	-
Total de Activo no Circulante	997,780	1,279,749
TOTAL DE ACTIVOS	2,929,139	3,316,089

ACTIVO CIRCULANTE

Efectivo y Equivalentes

El rubro de efectivo y equivalentes al del cuarto trimestre de ejercicio 2018, representa los recursos disponibles de la Entidad, saldo que se refleja en las siguientes cuentas bancarias, 012610001113162225 Gastos de Operación 2018, cuya saldo corresponde a la retención de 10% de ISR arrendamiento del mes de diciembre que será pagada en el mes de enero de 2019, 012610001113162490Servicios Personales 2018, el saldo corresponde a los rendimientos bancarios que serán reintegrados en el mes de enero de 2019.

Derechos a recibir Efectivo o Equivalentes

En el rubro de Derechos a recibir Efectivo y Equivalentes (Otros deudores diversos por cobrar a C.P) el saldo que se expresa en el Estado de Situación Financiera al 31 de diciembredel 2018, corresponden a las provisiones por retenciones de nómina del mes de diciembre del presente año, integrándose de la siguiente forma: Impuestos Sobre Sueldos y Salarios (ISSS) contribuciones: IMSS, Seguro de Vida, personal administrativo, base confianza, seguros de vida MMS, IMSS, Cesantía y Vejez,Seguos Argos, NúñezBanuel Servicios Funerarios, Nacional de Servicios Funerarios a Futuro, Cuota Sindical, Crédito Infonavit, Fonacot, Caja de ahorro sindical, Cooperativa Acreimex, Programa Educativo Nacional, Solidez Monte Alban SC, Publiseg, S.A. de C.V., Prestaciones Finmart S.A. de C.V. y Cooperativa Sinvacrem S.C. Cabe señalar que en este rubro se contempla el adeudo de la Secretaria de Finanzas a este Instituto el saldo $ 469,269 (Cuatrocientos sesenta y nueve mil doscientos sesenta y nueve pesos 00/100 M.N.) corresponde al ejercicio2016 y $ 620,941(seiscientos veinte mil novecientos cuarenta y un pesos 00/100 M.N.) del ejercicio 2018,que al cierre del mes de diciembre, no fueron ministrados por la Tesorería de la Secretaria de Finanzas.

ACTIVO NO CIRCULANTE

Está constituido por el conjunto de valores y derechos de realización o disponibilidad con un periodo de tiempo superior a un año.

Bienes muebles

El rubro de Bienes Muebles del periodo de enero a diciembre del ejercicio 2018, está integrado de la siguiente forma:

CUENTAS	EJERCICIO FISCAL 2018	EJERCICIO FISCAL 2017
Muebles de Oficina y Estantería	285,207	285,207
Equipo de Cómputo y Tecnologías de la Información	193,563	193,563
Otros Mobiliarios y Equipos de Administración	3,448	3,448
Automóviles y Camiones	685,590	785,550
Sistema de Aire Acondicionado Calefacción y de refrigeración Industrial y Comercial.	6,401	6,401
Equipos de Comunicación y Telecomunicaciones	5,580	5,580
TOTAL	1,179,789	1,279,749

Al del mes de diciembre de 2018, el saldo del rubro de Activo no Circulante es de$ 1,179,789 (Un millón ciento setenta y nueve mil setecientos ochenta y nueve pesos 00/100 M.N.) la disminución en los bienes muebles corresponde la baja por incosteabilidad del vehículo oficial Nissan Tsuru Gsi plata modelo 2009.

PASIVO

El saldo de este rubro al cierre del CuartoTrimestre del Ejercicio 2018, asciende a la cantidad de $ 1,931,359 (Un millón novecientos treinta y un mil trescientos cincuenta y nueve pesos 00/100 M.N.) que corresponden a los compromisos de adquiridos durante los ejercicios fiscales 2016 y 2018 con varios proveedores y prestadores de servicios por las adquisiciones de bienes y contratación de servicios por pagar a corto plazo, también este rubro se contemplan los montos de las provisiones de nóminas (retenciones de los trabajadores) correspondiente al mes de diciembre del año en curso, detallándose de la siguiente forma:

PASIVO CIRCULANTE

Cuentas por Pagar a Corto Plazo

CUENTAS	2018	2017
Otras Prestaciones sociales y económicas por Pagar a c.p.	335,787	231,004
Contratistas por obras en bienes de dominio por pagar a c.p.	533,982	370,910
Transferencias internas y asignaciones al sector público	556,229	834,880
Retenciones de impuestos por pagar a c.p.	101,665	105,971
Retenciones del sistema de seguridad social por pagar a c.p.	36,569	38,475
Otras retenciones y contribuciones por pagar	367,123	455,099
Fondos rotatorios por pagar a c.p.	0	0
Otras cuentas por pagar a cp.	4	1
TOTAL	**1,631,359**	**2,036,340**

HACIENDA PÚBLICA/PATRIMONIO

CUENTAS	EJERCICIO FISCAL 2018	EJERCICIO FISCAL 2017
HACIENDA PÚBLICA/PATRIMONIO GENERADO		
Resultados de Ejercicio (ahorro/Desahorro)	-182,009	0
Resultado de ejercicios Anteriores	1,116,801	1,216,761
Total, de Hacienda Pública/Patrimonio Generado	**1,116,801**	**1,216,761**
Resultado del Ejercicio (Ahorro/Desahorro)	-182,009	0

La cuenta de Hacienda Pública/Patrimonio, refleja un saldo al cierre del cuarto trimestre de 2018 por la cantidad de $ 1,116,801(Un millón ciento diecisiete mil ochocientos un peso 00/100 M.N.) que representa la acumulación de resultados de ejercicios anteriores.

Resultado del Ejercicio (ahorro/Desarrollo) asciende a la cantidad de $ -1,182,009

II) NOTAS AL ESTADO DE ACTIVIDADES

Muestra el resultado de las operaciones de la entidad correspondiente al Cuarto Trimestre del Ejercicio de 2018, integrado de la siguiente forma:

CUENTAS	EJERCICIO FISCAL 2018	EJERCICIO FISCA 2017
INGRESOS Y OTROS BENEFICIOS		
PARTICIPACIONES, APORTACIONES, TRANSFERENCIAS, ASIGNACIONES, SUBSIDIOS Y OTRAS AYUDAS	11,958,522	11,740,967
TOTAL DE INGRESOS Y OTROS BENEFICIOS	**11,958,522**	**11,740,967**
GASTOS Y OTRAS PERDIDAS		
TRASNFERENCIAS INTERNAS Y ASIGNACIONES AL SECTOR PUBLICO	10,964,846	10,800,909
AYUDAS SOCIALES	0	0
OTROS GASTOS Y PERDIDAS EXTRAORDINARIAS	**182,009**	0
INVERSION PÚBLICA NO CAPITALIZABLE	993,676	940,058
TOTAL DE GASTOS Y OTRAS PERDIDAS	**12,140,531**	**11,740,967**
DESAHORRO NETO DEL EJERCICIO	**-1,814**	**0**

Ingresos y Otros Beneficios

Los ingresos corresponden a los recursos recaudados correspondiente al Cuarto Trimestre del Ejercicio de 2018, el cual asciende a un importe de $12,140,531 (Doce millonesciento cuarenta mil quinientos treinta y un pesos 00/100 M.N.) recursos que fueron comprometidos y devengados durante el periodo del 1 de enero al 31 de diciembre del ejercicio 2018.

Gastos y Otras Pérdidas

El rubro de Gastos y Otras Pérdidas, corresponden a lo devengado por la Entidad durante el periodo del 1 de enero al 31de diciembre del ejercicio de 2018 por la cantidad de: $12,140,531 (Doce millonesciento cuarenta mil quinientos treinta y un pesos 00/100 M.N.) integrado de la siguiente manera:

Transferencias, Asignaciones, Subsidios y Otras Ayudas.

a) Transferencias Internas y Asignaciones al Sector Público, refleja un saldo de $ 10,964,846 (Diez millones novecientos sesenta y cuatro mil ochocientos cuarenta y seis pesos 00/100 M.N.) correspondiente a recursos que fueron comprometidos y devengados en los rubros de: Servicios personales, Materiales y Suministros, Servicios Generales durante el periodo: del 1 de enero al 31 de diciembredel ejercicio 2018

Otros Gastos y Pérdidas Extraordinarias Inversión Pública

b) Estimaciones, depreciaciones, deterioros,obsolescia y amortizaciones,se refleja un saldo de $ 182,009 (Ciento ochenta y dos mil nueve pesos 00/100 M.N.), el cual corresponde a las depreciaciones acumuladas de los bienes muebles al 31 de diciembre de 2018.

c) Inversión Pública no Capitalizable, se refleja un saldo de $ 993,676 (Novecientos noventa y tres mil seiscientos setenta y seis pesos 00/100 M.N.) correspondiente a recursos que fueron comprometidos y devengados en el rubro de fomento artesanal durante el periodo:del 1 de enero al 31 de diciembre del ejercicio 2018

c) Ahorro Neto del Ejercicio

En el Estado de Actividades en el período comprendido del 01 de enero al 31 de diciembre del ejercicio 2018, refleja un Desahorro Neto del Ejercicio por la cantidad de $ -182,009 corresponde a la depreciación acumulada al 31 de diciembre de ejercicio 2018.

III) NOTAS AL ESTADO DE VARIACION EN LA HACIENDA PÚBLICA

Variaciones de la hacienda Pública/Patrimonio Neto del ejercicio
Hacienda Pública/ Patrimonio generado
Resultados de Ejercicios Anteriores

El apartado de Hacienda Pública/Patrimonio Generado, en el periodo del 1 de enero al 31 de diciembre del ejercicio 2018, asciende a la cantidad de $ 1,179,789 (un millón ciento setenta y nueve mil setecientos ochenta y nueve pesos 00/100 M.N.) integrándose de la siguiente manera:

RUBRO	VARIACIONES
Hacienda Pública/Patrimonio Neto Final del Ejercicio	1,179,789
Resultados de Ejercicios Anteriores	1,116,801
Saldo Neto en la Hacienda Pública/Patrimonio 2018	**1,179,789**

IV) NOTAS AL ESTADO DE FLUJOS DE EFECTIVO

Efectivo y equivalentes

1. Análisis de saldo en la cuenta de Efectivo y Equivalentes:

CONCEPTO	EJERCICIO FISCAL 2018	EJERCICIO FISCA 2017
Efectivos en Bancos – Tesorería		
Efectivos en Bancos - Dependencias	-240,127	
Inversiones temporales (hasta 3 meses)		
Fondos con afectación especifica		
Depósitos de fondos de terceros y otros		
Total de Efectivos y Equivalentes	-240,127	

GOBIERNO DEL ESTADO
DE OAXACA

Conciliación entre los Ingresos Presupuestarios y Contables

Correspondiente del 1 de enero al 31 de diciembre de 2018

(Pesos)

1. Total de Ingresos (presupuestarios)		$11,958,522

2. Más Ingresos Contables no Presupuestarios		
Incremento por variación de inventarios		
Disminución del exceso de estimaciones por pérdida o deterioro u obsolescencia		
Disminución del exceso de provisiones		
Otros ingresos y beneficios varios		
Otros Ingresos Contables no Presupuestarios		
3. Menos ingresos presupuestarios no contables		$
Producto de capital		
Aprovechamiento capital		
Ingresos derivados de financiamientos		
Otros Ingresos presupuestarios no contables		

4. Ingresos Contables (1+2+3)		$11,958,522

GOBIERNO DEL ESTADO
DE OAXACA

Conciliación entre los Egresos Presupuestarios y los Gastos Contables
Correspondiente de 1 de enero al 31 de diciembre de 2018
(Pesos)

1. Total de egresos (presupuestarios)		$11,958,522
2. Menos egresos presupuestarios contables		
Mobiliario y equipo de administración		
Mobiliario y equipo educacional y recreativo		
Equipo e instrumental médico y de laboratorio		
Vehículos y equipos de transporte		
Equipo de defensa y seguridad		
Maquinaria, otros equipos y herramientas		
Activos Biológicos		
Bienes inmuebles		
Activos intangibles		
Obra pública en 9biene propios		
Acciones y participaciones del capital		
Compra de títulos y valores		
Inversiones en fideicomisos, mandatos y otros análogos		
Provisiones para contingencias y otras erogaciones especiales		
Amortización de la deuda pública		
Adeudos de ejercicios fiscales anteriores (ADEFAS)		
Otros egresos Presupuestales no Contables		
3. Más Gastos Contables No Presupuestales		182,009
Estimaciones, depreciación, deterioros, obsolencia,y amortización		
Provisiones		
Disminución de inventarios		
Aumento por insuficiencia de estimaciones por pérdida o deterioro y obsolencia		
Aumento por insuficiencia de provisiones		
Otros Gastos		
Otros Gastos Contables No Presupuestales		
4. Total Gastos Contables (1+2+3)		$ 12,140,531

NOTAS DE MEMORIA (CUENTAS DE ORDEN)

Las cuentas de orden se utilizan para registrar movimientos de valores que no afecten o modifiquen el balance del ente contable, sin embargo, su incorporación en libros es necesaria con fines de recordatorio contable, de control y en general sobre los aspectos administrativos, o bien, para consignar sus derechos o responsabilidades contingentes que puedan, o no, presentarse en el futuro.

1) Cuentas de Orden Contables

CTA. NUM.	DESCRIPCION	IMPORTE
76300	BIENES BAJO CONTRATO DE COMODATO	444,900
76400	CONTRATO DE COMODATO POR BIENES	444,900

Corresponde al vehículo marca RAM, modelo 2016, asignada a este Instituto por la Secretaría de Administración mediante contrato de comodato número SA/SA/CC/12866/2016 de fecha 22/11/2016

NOTAS DE GESTIÓN ADMINISTRATIVA

1. Introducción:

Los estados Financieros de los entes públicos, proveen de información financiera a los principales usuarios de la misma, al Congreso y a los ciudadanos.

El objetivo del presente documento es la revelación del contexto y de los aspectos económicos-financieros más relevantes que influyeron en las decisiones del período: del 1 de enero al 31 de diciembre del ejercicio 2018 y deberán ser considerados en la elaboración de los estados financieros para la mayor comprensión de los mismos y sus particulares.

De esta manera, se informa y explica la respuesta del gobierno a las condiciones relacionadas con la información financiera de cada periodo de gestión: además, de exponer aquellas políticas que podrían afectar la toma de decisiones en períodos posteriores.

2. Panorama Económico y Financiero:

Al Instituto Oaxaqueño de las Artesanías, se le aprueba un presupuesto de egresos para el ejercicio fiscal 2018, un presupuesto autorizado de $9,568,245 (Nueve millones quinientos sesenta y ocho mil doscientos cuarenta y cinco pesos 00/M.N.) en la Ley Orgánica del Poder Ejecutivo del Estado de Oaxaca y el Decreto del Presupuesto de Egresos del Estado de Oaxaca, mismo que se encuentra distribuido conforme a la estructura programática presentada en el Programa Operativo Anual (POA).

Dando seguimiento, a lo anterior, durante el periodo del 1 de enero al 31 dediciembre del ejercicio fiscal 2018, se realizaron varios movimientos presupuestales de traspasos interinstitucionales e interinstitucionales, ampliaciones y reducciones por un importe de $ 2,390,276 (Dos millones trecientos noventa mil doscientos setenta y seis pesos 00/100 M.N.)

3. Autorización e Historia.

a) Fecha de creación del ente.

El Instituto Oaxaqueño de las Artesanías (IOA). Organismo Público Descentralizado, con personalidad jurídica y patrimonio propio; sectorizado a la Secretaría de Economía, según decreto número 7 publicado en el Periódico Oficial del Estado el 4 de Diciembre de 2004; donde se abroga la Ley que crea el organismo público descentralizado denominado "Artesanías e Industrias Populares del Estado de Oaxaca" (ARIPO), aprobado por Decreto número 35 de fecha 13 de marzo de 1981 y dispone que los recursos humanos, materiales y financieros a su cargo pasarán a formar parte de "El Instituto", así como Las disposiciones legales y reglamentarias, los actos e instrumentos, los derechos laborales de sus trabajadores los que se entenderán intocados.

4. Organización y Objeto Social

a) Objeto Social:

De acuerdo al artículo de su decreto de creación.

Impulsar el desarrollo artesanal, por medio de programas de investigación, desarrollo, abasto de materias primas e insumos, capacitación, financiamiento, promoción, comercialización y difusión que signifique un impulso al mejoramiento de las condiciones de vida de las familias de los artesanos.

b) Principal Actividad:

Impulsar, capacitar, desarrollar y promover las condiciones de vida de las familias del sector artesanal por medio de programas, proyectos y financiamientos; que induzcan a la creación de organizaciones, producción y técnicas que fomenten la participación de la comunidad artesanal para incentivar la creatividad y calidad que generen promoción, diseño y difusión en la comercialización de sus productos, buscando diferentes canales de comercialización.

c) Ejercicio Fiscal:

Los Estados Financieros que se presentan corresponden al periodo del 1° de Enero al 31 de diciembre del ejercicio 2018, los cuales contabilizan los eventos y transacciones económicas de las operaciones expresadas y contabilizadas en moneda nacional, se hace referencia un comparativo con el periodo del 1 de enero al 31 de diciembredel Ejercicio 2017.

d) Régimen Jurídico:

Persona Moral del Régimen General de Ley

e) Consideraciones fiscales del ente: revelar el tipo de contribuciones que esté obligado a pagar o retener.

IMPUESTO SOBRE LA RENTA E IMPUESTO E IMPUESTO AL VALOR AGREGADO

- Declaración Informativa anual de retenciones del ISR por sueldos y salarios e ingresos asimilados a salarios.
- Declaración Provisiona mensual por ISR retenciones por Salarios y por asimilados a salarios.
- Declaración Provisional mensual de ISR retención de por servicios profesionales.
- Declaración Provisional mensual de ISR por pagos por cuenta de terceros o retenciones por arrendamiento de inmuebles.
- Declaración informativa anual de pagos y retenciones de servicios profesionales y retenciones a terceros.
- Declaración Provisional mensual de IVA retenciones

f) Estructura organizacional básica:

INSTITUTO OAXAQUEÑO DE LAS ARTESANIAS
ESTRUCTURA ORGÁNICA

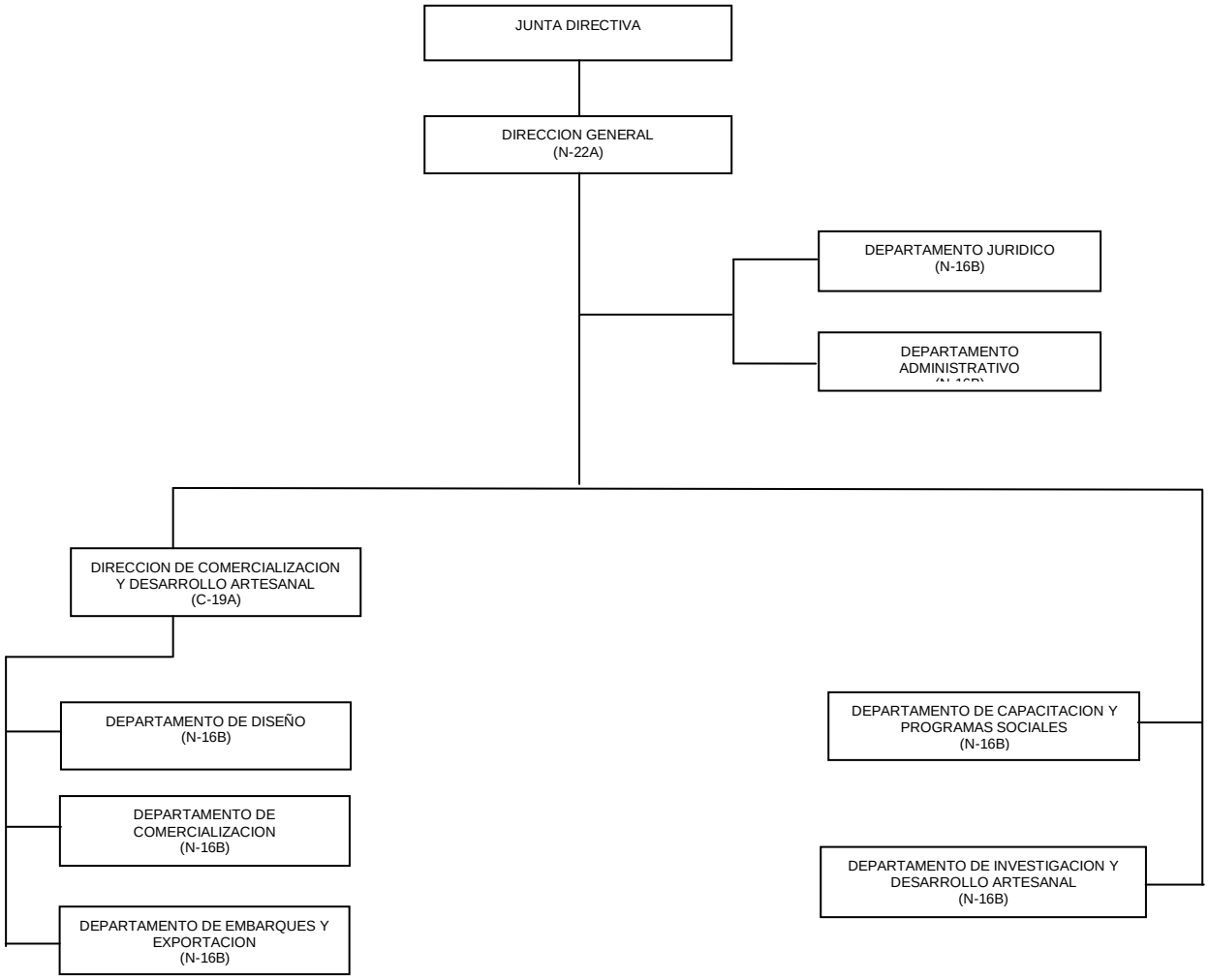

5. Bases de preparación de los Estados Financieros.

a) Si se ha observado la normatividad emitida por el CONAC y demás disposiciones legales aplicables.
   Los Estados Financieros del Instituto Oaxaqueño de las Artesanías, se elaboraron en apego y con fundamento en el Título IV de la Ley General de Contabilidad Gubernamental y las Normas emitidas por el CONAC
b) La normatividad aplicada para el reconocimiento, valuación y revelación de los diferentes rubros de la información financiera, así como las bases de medición utilizadas para la elaboración de los estados financieros; por ejemplo: costo histórico, valoración de realización, valor razonable, valor de recuperación o cualquier otro método empleado y los criterios de aplicación de los mismos.

Se aplicó durante el periodo del 1 de enero al 31 de diciembre de 2018, la normatividad vigente para el reconocimiento, valuación y revelación de los diferentes rubros de la información Financiera, así como las bases de medición: valor de realización, respetando en el total de las operaciones su costo histórico.

c) Postulados básicos.

Los emitidos por el CONAC:
1. Sustancia Económica
2. Entes Públicos
3. Existencia Permanente
4. Revelación Suficiente
5. Importancia Relativa
6. Registro e Integración Presupuestaria
7. Consolidación de Información financiera
8. Devengo Contable
9. Valuación
10. Dualidad Económica
11. Consistencia

d) Norma supletoria. (No aplica)
   Las permitidas por la Normatividad del CONAC.

e) Para las entidades que por primera vez estén implementando el base devengado de acuerdo a la Ley de Contabilidad, deberán: (NO APLICA)
-Revelar las nuevas políticas de reconocimiento:
De acuerdo a lo establecido por el CONAC.
INGRESOS

Devengado. - Cuando exista jurídicamente el derecho al cobro.
Recaudado. - Cuando existe el cobro en efectivo o cualquier otro medio de pago

EGRESOS

Comprometido. - Cuando se existe la aprobación por una autoridad competente de un acto administrativo, u otro instrumento jurídico que formaliza una relación jurídica con terceros para la adquisición de bienes y servicios.

Devengado. - Cuando se reconoce de una obligación de pago a favor de terceros por la recepción de conformidad de bienes, servicios contratados.

Ejercido.- Cuando se emite una cuenta por liquidar Certifica aprobada por la autoridad competente

Pagado. - Cuando se realiza la cancelación total o parcial de las obligaciones de pago.

-Revelar los cambios en las políticas, la clasificación y medición de las mismas, así como su impacto en la información financiera:

6. Políticas de Contabilidad Significativas:

a) Actualización: El registro de la contabilidad se realizó en base a los lineamientos establecidos por el CONAC.

b) Informar sobre la realización de operaciones en el extranjero y de sus efectos en la información financiera gubernamental:
Durante el periodo del 1 de enero al 31 de diciembre de 2018, no se realizaron operaciones en Moneda Extranjera.

c) Informar sobre la realización de operaciones en el extranjero y de sus efectos en la información financiera gubernamental:
Durante el periodo del 1 de enero al 31 de diciembre de 2018, no se realizaron operaciones en Moneda Extranjera.

d) Método de evaluación de la inversión en acciones en el Sector Paraestatal.
NO APLICA

e) Sistema y método de valuación de inventarios. No aplica.

f) Beneficios a empleados:

No se tienen reservas para beneficios futuros de los empleados, más que las contempladas anualmente en el presupuesto de egresos del ejercicio presente.

g) Provisiones:

Las provisiones al 31 de diciembre de 2018, lo conforman los siguientes conceptos: en el rubro de servicios personales (nómina de los trabajadores) cuotas obreras IMSS, Cuotas obreras IMSS R.C.V. y Crédito de vivienda.

h) Reservas: No aplica

i) Cambios en políticas contables y corrección de errores junto con la revelación de los efectos que se tendrá en la información financiera del ente público, ya sea retrospectivos o prospectivos.
j) Reclasificaciones: no se realizaron reclasificaciones.
k) Depuración y Cancelación de saldos:

Las depuraciones y cancelaciones de saldos se realizaron cada mes en diferentes cuentas contables durante el periodo,con la finalidad de presentar cifras actualizadas en los Estados Financieros.

7. Posición en Moneda Extranjera y Protección por riesgo Cambiario:
a) Activos en moneda extranjera:
No aplica

b) Pasivos en moneda extranjera: (No aplica)
No se tienen Pasivos en moneda extranjera

c) Posición en moneda extranjera: (No aplica)
d) Tipo de cambio: (No aplica)
e) Equivalente en moneda nacional: (No aplica)

8. Reporte Analítico del Activo: (No aplica)

a) Vida útil o porcentajes de depreciación, deterioro o amortización utilizados en los diferentes tipos de activos: No aplica

b) Cambios en el porcentaje de depreciación o valor residual de los activos: No aplica

c) Importe de los gastos conceptualizados en el ejercicio, tanto financieros como de investigación y desarrollo:
No aplica

d) Riesgos por tipo de cambio o tipo de interés de las inversiones financieras:
No aplica.

e) Valor activado en el ejercicio de los bienes construidos por la entidad: No aplica

f) Otras circunstancias de carácter significativo que afecten el activo, tales como bienes en garantía, señalados en embargos, litigios, títulos de inversiones, entregados en garantías, baja significativa del valor de inversiones financieras, etc.:
No aplica

g) Desmantelamiento de Activos, procedimientos, implicaciones, efectos contables:
No aplica

h) Administración de activos; planeación con el objetivo de que el ente los utilice de manera más efectiva:
Se utilizan los activos con la operación y mantenimiento óptimo.

a) Inversiones en valores:
No aplica

b) Patrimonio de Organismos descentralizados
No aplica

c) Inversiones en empresas de participación mayoritaria:
No se tiene inversión en este tipo de empresas.

d) Inversiones en empresas de participación minoritaria:
No aplica.

9. Fideicomisos, Mandatos y Análogos. No aplica

a) Por ramo administrativo que los reporta:No aplica

10. Reporte de la Recaudación. No aplica

a) Análisis del comportamiento de la recaudación correspondiente al ente público o cualquier tipo de ingreso, de forma separada los ingresos locales de los federales: No aplica.

b) Proyección de la recaudación e ingresos en el mediano plazo:No aplica.

11. Información sobre la Deuda y el Reporte Analítico de la Deuda: No aplica

a) Utilizar al menos los siguientes indicadores: Deuda respecto al PIB y deuda respecto a la recaudación tomando, como mínimo, un periodo igual o menor a 5 años.No aplica

b) Información de manera agrupada por tipo de valor gubernamental o instrumento financiero en la que se considere interese, comisiones, tasa, perfil de vencimiento y otros gastos de la deuda.

No aplica

12. Calificaciones otorgadas: No aplica

13. Proceso de Mejora: No aplica
14. Información por Segmentos:
    Toda la información del Ente, está procesada y se encuentra disponible por Unidad Responsable de realizar las funciones propias.

15. Eventos Posteriores al Cierre:
    El ente público no tiene hechos ocurridos en el periodo posterior al que informa, que proporcionen mayor evidencia sobre eventos que le afectan económicamente y que no se conocían a la fecha de cierre.

16. Partes Relacionadas:

    No existen partes relacionadas que pudieran ejercer influencia significativa sobre la toma de decisiones financieras y operativas.

17. Responsabilidad sobre la presentación razonable de los Estados Financieros.

Estos estados Financieros fueron autorizados para su emisión el día 11 del mes de enero de 2019, por la Lic. Miriam Caraveo Cortes en su carácter de Directora General del Instituto Oaxaqueño de las Artesanías.

Bajo protesta de decir verdad declaro que los Estados Financieros y sus Notas, son razonablemente correctas y son responsabilidad del emisor.

DIRECTORA GENERAL	JEFA DEL DEPARTAMENTO ADMINISTRATIVO
LIC. MIRIAM CARAVEO CORTES	L.C. ARACELI MÉNDEZ VÁSQUEZ

2016-2022
INSTITUTO OAXAQUEÑO DE LAS ARTESANÍAS

INSTITUTO OAXAQUEÑO DE LAS ARTESANÍAS

ESTADO ANALITICO DE INGRESOS PRESUPUESTARIOS
DEL 1 DE ENERO AL 31 DE DICIEMBRE DE 2018

(EN PESOS)

Rubro de Ingresos	Ingreso					
	Estimado	Ampliaciones y Reducciones	Modificado	Devengado	Recaudado	Diferencia
	(1)	(2)	(3=1+2)	(4)	(5)	(6=5-1)
Impuestos						
Contribuciones de Mejoras						
Derechos						
Productos						
Corriente						
Capital						
Aprovechamientos						
Corriente						
Capital						
Ingresos por Ventas de Bienes y Servicios						
Contribuciones no Comprendidas en las Fracciones de la Ley de Ingresos Causados en Ejercicios Fiscales Anteriores Pendientes de Liquidació o Pago						
Participaciones y Aportaciones						
Transferencias, Asignaciones, Subsidios y Otras Ayudas	9,568,246	2,390,276	11,958,522	11,958,522	11,337,580	-
Otros Ingresos						
TOTAL	**9,568,246**	**2,390,276**	**11,958,522**	**11,958,522**	**11,337,580**	**-**
				Ingresos excedentes		

Estado Analítico de Ingresos Por Fuente de Financiamiento	Ingreso					
	Estimado	Ampliaciones y Reducciones	Modificado	Devengado	Recaudado	Diferencia
	(1)	(2)	(3=1+2)	(4)	(5)	(6=5-1)
Ingresos del Gobierno	**9,568,246**	**2,390,276**	**11,958,522**	**11,958,522**	**11,337,580**	**-**
Impuestos	-	-	-	-	-	-
Contribuciones de Mejoras	-	-	-	-	-	-
Derechos	-	-	-	-	-	-
Productos	-	-	-	-	-	-
Corriente	-	-	-	-	-	-
Capital	-	-	-	-	-	-
Aprovechamientos	-	-	-	-	-	-
Corriente	-	-	-	-	-	-
Capital	-	-	-	-	-	-
Contribuciones no Comprendidas en las Fracciones de la Ley de Ingresos Causados en Ejercicios Fiscales Anteriores Pendientes de Liquidació o Pago	-	-	-	-	-	-
Participaciones y Aportaciones	-	-	-	-	-	-
Transferencias, Asignaciones, Subsidios y Otras Ayudas	9,568,246	2,390,276	11,958,522	11,958,522	11,337,580	-
Otros Ingresos	-	-	-	-	-	-
Ingresos de Organismos y Empresas	-	-	-	-	-	-
Cuotas y Aportaciones de Seguridad Social	-	-	-	-	-	-
Ingresos por Ventas de Bienes y Servicios	-	-	-	-	-	-
Transferencias, Asignaciones, Subsidios y Otras Ayudas	-	-	-	-	-	-
Ingresos derivados de financiamiento	-	-	-	-	-	-
Ingresos derivados de financiamiento	-	-	-	-	-	-
TOTAL	**9,568,246**	**2,390,276**	**11,958,522**	**11,958,522**	**11,337,580**	**-**
				Ingresos excedentes		

CUARTO INFORME TRIMESTRAL ENERO-DICIEMBRE

ESTADO ANALITICO DEL EJERCICIO DEL PRESUPUESTO DE EGRESOS

CLASIFICACION POR OBJETO DEL GASTO (CAPITULO-CONCEPTO)

Cve	Concepto	Aprobado 1	Ampliaciones / Reducciones	Modificado 3 = (1+2)	Devengado 4	Pagado 5	Subejercicio 6 = (3-4)
534	INSTITUTO OAXAQUEÑO DE LAS ARTESANÍAS						
4	TRANSFERENCIAS, ASIGNACIONES, SUBSIDIOS Y OTRAS AYUDAS	9,568,245.84	1,396,599.67	10,964,845.51	10,964,845.51	10,676,241.58	0.00
1	TRANSFERENCIAS INTERNAS Y ASIGNACIONES AL SECTOR PÚBLICO	9,568,245.84	1,396,599.67	10,964,845.51	10,964,845.51	10,676,241.58	0.00
6	INVERSIÓN PÚBLICA	0.00	993,676.49	993,676.49	993,676.49	661,338.66	0.00
3	PROYECTOS PRODUCTIVOS Y ACCIONES DE FOMENTO	0.00	993,676.49	993,676.49	993,676.49	661,338.66	0.00
	TOTAL DEPENDENCIA / ENTIDAD	9,568,245.84	2,390,276.16	11,958,522.00	11,958,522.00	11,337,580.24	0.00

CUARTO INFORME TRIMESTRAL ENERO-DICIEMBRE

ESTADO ANALITICO DEL EJERCICIO DEL PRESUPUESTO DE EGRESOS

CLASIFICACION ECONOMICA (POR TIPO DE GASTO)

Cve	Concepto	Aprobado 1	Ampliaciones / Reducciones	Modificado 3 = (1+2)	Devengado 4	Pagado 5	Subejercicio 6 = (3-4)
534	**INSTITUTO OAXAQUEÑO DE LAS ARTESANÍAS**						
1	GASTO CORRIENTE	9,568,245.84	1,396,599.67	10,964,845.51	10,964,845.51	10,676,241.58	0.00
2	GASTO DE CAPITAL	0.00	993,676.49	993,676.49	993,676.49	661,338.66	0.00
	TOTAL DEPENDENCIA / ENTIDAD:	**9,568,245.84**	**2,390,276.16**	**11,958,522.00**	**11,958,522.00**	**11,337,580.24**	**0.00**

CUARTO INFORME TRIMESTRAL ENERO-DICIEMBRE

ESTADO ANALITICO DEL EJERCICIO DEL PRESUPUESTO DE EGRESOS

CLASIFICACION ADMINISTRATIVA

Cve	C o n c e p t o	Aprobado 1	Ampliaciones / Reducciones	Modificado 3 = (1+2)	Devengado 4	Pagado Transferido 5	Subejercicio 6 = (3-4)
5	**ORGANISMOS PÚBLICOS DESCENTRALIZADOS**	**9,568,245.84**	**2,390,276.16**	**11,958,522.00**	**11,958,522.00**	**11,337,580.24**	**0.00**
34	INSTITUTO OAXAQUEÑO DE LAS ARTESANÍAS	9,568,245.84	2,390,276.16	11,958,522.00	11,958,522.00	11,337,580.24	0.00
	TOTAL DEL GASTO:	**9,568,245.84**	**2,390,276.16**	**11,958,522.00**	**11,958,522.00**	**11,337,580.24**	**0.00**

CUARTO INFORME TRIMESTRAL ENERO-DICIEMBRE

ESTADO ANALITICO DEL EJERCICIO DEL PRESUPUESTO DE EGRESOS

CLASIFICACION FUNCIONAL (FINALIDAD Y FUNCION)

Cve	Concepto	Aprobado 1	Ampliaciones / Reducciones	Modificado 3 = (1+2)	Devengado 4	Pagado 5	Subejercicio 6 = (3-4)
534	INSTITUTO OAXAQUEÑO DE LAS ARTESANÍAS						
3	DESARROLLO ECONÓMICO	9,568,245.84	2,390,276.16	11,958,522.00	11,958,522.00	11,337,580.24	0.00
1	ASUNTOS ECONÓMICOS, COMERCIALES Y LABORALES EN GENERAL	9,568,245.84	2,390,276.16	11,958,522.00	11,958,522.00	11,337,580.24	0.00
	TOTAL DEPENDENCIA / ENTIDAD	9,568,245.84	2,390,276.16	11,958,522.00	11,958,522.00	11,337,580.24	0.00

GOBIERNO DEL ESTADO
DE OAXACA

ENDEUDAMIENTO NETO

DEL 01 DE ENERO AL 31 DE DICIEMBRE DE 2018

(Pesos)

Identificación de Crédito o Instrumento	Contratación/Colocación	Amortización	Endeudamiento Neto
	A	B	C = A - B
Créditos Bancarios			
			0
			0
			0
			0
			0
			0
			0
			0
			0
Total Créditos Bancarios	0	0	0

NO APLICA

Otros Instrumentos de Deuda			
			0
			0
			0
			0
			0
			0
			0
			0
			0
Total Otros Instrumentos de Deuda	0	0	0

TOTAL	0	0	0

GOBIERNO DEL ESTADO
DE OAXACA

INTERESES DE LA DEUDA

DEL 01 DE ENERO AL 31 DE DICIEMBRE DE 2018

(Pesos)

Identificación de Crédito o Instrumento	Devengado	Pagado
Créditos Bancarios		
Total de intereses de Créditos Bancarios	0	0
Otros Instrumentos de Deuda		
Total de intereses de Otros Instrumentos de Deuda	0	0
TOTAL	0	0

NO APLICA

GOBIERNO DEL ESTADO
DE OAXACA

INDICADORES DE POSTURA FISCAL

DEL 01 DE ENERO AL 31 DE DICIEMBRE DE 2018
(Pesos)

Concepto	Estimado	Devengado	Pagado [3]
I. Ingresos Presupuestarios (I=1+2)	0	0	0
1. Ingresos del Gobierno de la Entidad Federativa [1]			
2. Ingresos del Sector Paraestatal [1]			
II. Egresos Presupuestarios (II=3+4)	0	0	0
3. Egresos del Gobierno de la Entidad Federativa [2]			
4. Egresos del Sector Paraestatal [2]			
III. Balance Presupuestario (Superávit o Déficit) (III = I - II)	0	0	0

NO APLICA

Concepto	Estimado	Devengado	Pagado [3]
III. Balance presupuestario (Superávit o Déficit)	0	0	0
IV. Intereses, Comisiones y Gastos de la Deuda			
V. Balance Primario (Superávit o Déficit) (V= III - IV)	0	0	0

Concepto	Estimado	Devengado	Pagado [3]
A. Financiamiento			
B. Amortización de la deuda			
C. Endeudamiento ó desendeudamiento (C = A - B)	0	0	0

1. Los Ingresos que se presentan son los ingresos presupuestarios totales sin incluir los ingresos por financiamientos. Los Ingresos del Gobierno de la Entidad Federativa corresponden a los del Poder Ejecutivo, Legislativo Judicial y Autónomos
2. Los egresos que se presentan son los egresos presupuestarios totales sin incluir los egresos por amortización. Los egresos del Gobierno de la Entidad Federativa corresponden a los del Poder Ejecutivo, Legislativo, Judicial y Órganos Autónomos

3. Para Ingresos se reportan los ingresos recaudados; para egresos se reportan los egresos pagados

CUARTO INFORME TRIMESTRAL ENERO-DICIEMBRE

ESTADO ANALITICO DEL EJERCICIO DEL PRESUPUESTO DE EGRESOS

RESUMEN POR PROGRAMA PRESUPUESTARIO

Concepto	Aprobado 1	Ampliaciones / Reducciones	Modificado 3 = (1+2)	Devengado 4	Pagado 5	Subejercicio 6 = (3-4)
5 ORGANISMOS PÚBLICOS DESCENTRALIZADOS	**9,568,245.84**	**2,390,276.16**	**11,958,522.00**	**11,958,522.00**	**11,337,580.24**	**0.00**
34 INSTITUTO OAXAQUEÑO DE LAS ARTESANÍAS	**9,568,245.84**	**2,390,276.16**	**11,958,522.00**	**11,958,522.00**	**11,337,580.24**	**0.00**
1 PROGRAMAS	**9,568,245.84**	**2,390,276.16**	**11,958,522.00**	**11,958,522.00**	**11,337,580.24**	**0.00**
2 DESEMPEÑO DE LAS FUNCIONES	9,568,245.84	2,390,276.16	11,958,522.00	11,958,522.00	11,337,580.24	0.00
TOTAL GENERAL	**9,568,245.84**	**2,390,276.16**	**11,958,522.00**	**11,958,522.00**	**11,337,580.24**	**0.00**

REPORTE DE AVANCE DE GESTION
UR 534 - INSTITUTO OAXAQUEÑO DE LAS ARTESANÍAS
CUARTO TRIMESTRE 2018

ALINEACIÓN PED:

EJE: 04-OAXACA PRODUCTIVO E INNOVADOR

TEMA: 05-IMPULSO A LA ECONOMÍA Y ZONAS ECONÓMICAS ESPECIALES

OBJETIVO: 01-IMPULSAR EL DESARROLLO ECONÓMICO DEL ESTADO MEDIANTE EL INCREMENTO DE LA PRODUCTIVIDAD Y COMPETITIVIDAD, A TRAVÉS DEL FORTALECIMIENTO DE LOS SECTORES ECONÓMICOS ESTRATÉGICOS PARA UNA MAYOR INVERSIÓN Y GENERACIÓN DE EMPLEOS QUE ELEVEN LA CALIDAD DE VIDA DE LAS Y LOS OAXAQUEÑOS.

ESTRATEGIA: 01-IMPULSO A LA COMPETITIVIDAD Y LA PRODUCTIVIDAD.

LÍNEAS DE ACCIÓN: 03-FORTALECER EL DESARROLLO EMPRESARIAL DE LAS MIPYMES E IMPULSAR A EMPRENDEDORES OAXAQUEÑOS.

MATRÍZ DE INDICADORES PARA RESULTADOS:

FIN: IMPULSAR EL DESARROLLO ECONÓMICO DEL ESTADO MEDIANTE EL INCREMENTO DE LA PRODUCTIVIDAD Y COMPETITIVIDAD, A TRAVÉS DEL FORTALECIMIENTO DE LOS SECTORES ECONÓMICOS ESTRATÉGICOS PARA UNA MAYOR INVERSIÓN Y GENERACIÓN DE EMPLEOS QUE ELEVEN LA CALIDAD DE VIDA DE LAS Y LOS OAXAQUEÑOS.

PROPÓSITO: LOS ARTESANOS OAXAQUEÑOS INCREMENTARAN SUS INGRESOS MEDIANTE INCENTIVOS ECONOMICOS Y EN ESPECIE, ASI COMO ESTRATEGIAS QUE FOMENTEN LA PRODUCTIVIDAD Y COMPETITIVIDAD ARTESANAL

COMPONENTE: 740-ARTESANOS BENEFICIADOS CON ACCIONES DE PROMOCION Y FOMENTO

ACTIVIDAD: 841-PARTICIPACION DE ARTESANO EN EVENTO NACIONAL E INTERNACIONAL

OBJETIVO INSTITUCIONAL: PROMOCIONAR LA RIQUEZA ARTESANAL DE NUESTRO ESTADO A TRAVÉS DE LA PARTICIPACIÓN EN CERTÁMENES, EXPOSICIONES ARTESANALES CON ARTESANÍAS QUE CUBRAN LAS EXPECTATIVAS DE UN MERCADO COMPETITIVO Y DE ESTA MANERA MEJORAR LAS CONDICIONES DE VIDA DE LOS ARTESANOS Y ARTESANAS, ASÍ COMO DE SUS FAMILIAS.

UE: 001-INSTITUTO OAXAQUEÑO DE LAS ARTESANÍAS

ESTRUCTURA PROGRAMATICA PRESUPUESTAL

PROGRAMA	SUBPROGRAMA	PROYECTO	OBRA/ACTIVIDAD
185-PRODUCTIVIDAD Y COMPETITIVIDAD ARTESANAL	04-ACCIONES DE FOMENTO ARTESANAL.	000-- -	002-PARTICIPACION DE ARTESANOS OAXAQUEÑOS EN EVENTOS NACIONALES E INTERNACIONALES

PRESUPUESTO DE LA ACTIVIDAD

Aprobado	Ampliación	Reducción	Modificado	T1	T2	T3	T4	Acumulado	% de Devengado Acum. Vs. Modificado
0.00	73,204.18	0.00	73,204.18	0.00	0.00	18,777.00	54,427.18	73,204.18	74.35

DATOS DEL INDICADOR

Nombre :	PORCENTAJE DE ARTESANOS PARTICIPANTES EN EVENTOS NACIONALES E INTERNACIONALES
Definición :	MIDE EL PORCENTAJE DE ARTESANOS PARTICIPANTES EN EVENTOS NACIONALES E INTERNACIONALES, RESPECTO AL PROGRAMADO
Método de Cálculo :	(NÚMERO DE ARTESANOS PARTICIPANTES EN EVENTOS NACIONALES E INTERNACIONALES / NÚMERO DE ARTESANOS PROGRAMADOS) * 100

Tipo	Dimensión	Frecuencia de Medición	Unidad de Medida	Tipo de Valor	Sentido Esperado
GESTIÓN	EFICACIA	TRIMESTRAL	PORCENTAJE	FLUJO	ASCENDENTE

MEDIOS DE VERIFICACIÓN / FUENTE INFORMACIÓN	SUPUESTO
INFORME TRIMESTRAL DE AVANCE DE REALIZACION DE EVENTOS DE PROMOCION Y FOMENTO ARTESANAL EMITIDOS POR LOS DEPARTAMENTOS DE CAPACITACION Y PROGRAMAS SOCIALES Y DEPARTAMENTO DE EMBARQUES Y EXPORTACIONES	QUE LAS CONDICIONES SOCIALES ECONOMICAS Y METEREOLOGICAS SE MANTENGAN POSITIVAS Y LOS ARTESANOS RESPONDAN A LAS CONVOCATORIAS DE LOS EVENTOS. QUE LA AFLUENCIA TURISTICA SE MANTENGA POSITIVA

DATOS DE LA META

Definición de la variable Meta:	1 - NÚMERO DE PARTICIPACION DE ARTESANOS EN EVENTOS NACIONALES E INTERNACIONALES
Unidad de medida:	3 - PORCENTAJE

LÍNEA BASE DE LA META DEL INDICADOR

AÑO	2018	VALOR	1,150.00

AVANCE TRIMESTRAL

	1er.TRIMESTRE	2o.TRIMESTRE	3er.TRIMESTRE	4o.TRIMESTRE	TOTAL ACUMULADO
PROGRAMADA	250.00	400.00	200.00	300.00	1,150.00
ACTUALIZADA	250.00	400.00	200.00	300.00	1,150.00
ALCANZADA	0.00	129.00	60.00	41.00	230.00

PORCENTAJE ALCANZADO EN EL TRIMESTRE: 3.57 %

JEFE ADMINISTRATIVO
ARACELI MENDEZ VASQUEZ
JEFA DEL DEPARTAMENTO ADMINISTRATIVO

TITULAR DE LA DEPENDENCIA/ENTIDAD
MIRIAM CARAVEO CORTES
DIRECTORA GENERAL

REPORTE DE AVANCE DE GESTION
UR 534 - INSTITUTO OAXAQUEÑO DE LAS ARTESANÍAS
CUARTO TRIMESTRE 2018

ESTRATEGIA: 01-IMPULSO A LA COMPETITIVIDAD Y LA PRODUCTIVIDAD.

COMPONENTE: 740-ARTESANOS BENEFICIADOS CON ACCIONES DE PROMOCION Y FOMENTO

LÍNEAS DE ACCIÓN: 03-FORTALECER EL DESARROLLO EMPRESARIAL DE LAS MIPYMES E IMPULSAR A EMPRENDEDORES OAXAQUEÑOS.

ACTIVIDAD: 842-INCLUSION DE ARTESANO EN LA ESTRATEGIA DE MERCADEO DIGITAL

UE: 001-INSTITUTO OAXAQUEÑO DE LAS ARTESANÍAS

ESTRUCTURA PROGRAMATICA PRESUPUESTAL			
PROGRAMA	SUBPROGRAMA	PROYECTO	OBRA/ACTIVIDAD
185-PRODUCTIVIDAD Y COMPETITIVIDAD ARTESANAL	04-ACCIONES DE FOMENTO ARTESANAL.	000-- -	003-ESTRATEGIA DE MERCADEO DIGITAL ARTESANAL

PRESUPUESTO DE LA ACTIVIDAD									
Aprobado	Ampliación	Reducción	Modificado	T1	T2	T3	T4	Acumulado	% de Devengado Acum. Vs. Modificado
0.00	200,000.00	175,541.98	24,458.02	0.00	0.00	0.00	24,458.02	24,458.02	100.00

DATOS DEL INDICADOR	
Nombre :	PORCENTAJE DE ARTESANOS INCLUIDOS EN LA ESTRATEGIA DE MERCADEO DIGITAL
Definición :	MIDE EL PORCENTAJE DE ARTESANOS INCLUIDOS EN LA ESTRATEGIA DE MERCADEO DIGITAL, RESPECTO A LO PROGRAMADO
Método de Cálculo :	(NÚMERO DE ARTESANOS INCLUIDOS EN LA ESTRATEGIA DE MERCADEO DIGITAL / NÚMERO DE ARTESANOS PROGRAMADOS) * 100

Tipo	Dimensión	Frecuencia de Medición	Unidad de Medida	Tipo de Valor	Sentido Esperado
GESTIÓN	EFICACIA	TRIMESTRAL	PORCENTAJE	FLUJO	ASCENDENTE

MEDIOS DE VERIFICACIÓN / FUENTE INFORMACIÓN	SUPUESTO
INFORME TRIMESTRAL DE LA ESTRATEGIA DE MERCADEO DIGITAL EMITIDO POR EL DEPARTAMENTO DE COMERCIALIZACION Y VENTAS	QUE LAS CONDICIONES SOCIALES ECONOMICAS Y METEREOLOGICAS SE MANTENGAN POSITIVAS Y LOS ARTESANOS RESPONDAN A LAS CONVOCATORIAS DE LOS EVENTOS. QUE LA AFLUENCIA TURISTICA SE MANTENGA POSITIVA

DATOS DE LA META	
Definición de la variable Meta:	1 - NÚMERO DE INCLUSION DE ARTESANOS EN LA ESTRATEGIA DE MERCADEO DIGITAL
Unidad de medida:	3 - PORCENTAJE

LÍNEA BASE DE LA META DEL INDICADOR			
AÑO	2018	VALOR	175.00

AVANCE TRIMESTRAL					
	1er.TRIMESTRE	2o.TRIMESTRE	3er.TRIMESTRE	4o.TRIMESTRE	TOTAL ACUMULADO
PROGRAMADA	100.00	25.00	25.00	25.00	175.00
ACTUALIZADA	100.00	25.00	25.00	25.00	175.00
ALCANZADA	0.00	0.00	0.00	30.00	30.00

PORCENTAJE ALCANZADO EN EL TRIMESTRE: 17.14 %

JEFE ADMINISTRATIVO
ARACELI MENDEZ VASQUEZ
JEFA DEL DEPARTAMENTO ADMINISTRATIVO

TITULAR DE LA DEPENDENCIA/ENTIDAD
MIRIAM CARAVEO CORTES
DIRECTORA GENERAL

REPORTE DE AVANCE DE GESTION
UR 534 - INSTITUTO OAXAQUEÑO DE LAS ARTESANÍAS
CUARTO TRIMESTRE 2018

ESTRATEGIA: 01-IMPULSO A LA COMPETITIVIDAD Y LA PRODUCTIVIDAD.

COMPONENTE: 740-ARTESANOS BENEFICIADOS CON ACCIONES DE PROMOCION Y FOMENTO

LÍNEAS DE ACCIÓN: 03-FORTALECER EL DESARROLLO EMPRESARIAL DE LAS MIPYMES E IMPULSAR A EMPRENDEDORES OAXAQUEÑOS.

ACTIVIDAD: 843-INCLUSION DE ARTESANO EN LA ESTRATEGIA DE MERCADEO EN TIENDA FISICA

UE: 001-INSTITUTO OAXAQUEÑO DE LAS ARTESANÍAS

ESTRUCTURA PROGRAMATICA PRESUPUESTAL			
PROGRAMA	SUBPROGRAMA	PROYECTO	OBRA/ACTIVIDAD
185-PRODUCTIVIDAD Y COMPETITIVIDAD ARTESANAL	04-ACCIONES DE FOMENTO ARTESANAL.	000-- -	004-ESTRATEGIA DE MERCADEO EN TIENDA FISICA DE ARTESANIAS

PRESUPUESTO DE LA ACTIVIDAD

Aprobado	Ampliación	Reducción	Modificado	T1	T2	T3	T4	Acumulado	% de Devengado Acum. Vs. Modificado
0.00	565,131.20	28,863.88	536,267.32	0.00	0.00	239,302.77	296,964.55	536,267.32	55.38

DATOS DEL INDICADOR

Nombre :	PORCENTAJE DE ARTESANOS INCLUIDOS EN LA ESTRATEGIA DE MERCADEO EN TIENDA FISICA
Definición :	MIDE EL PORCENTAJE DE ARTESANOS INCLUIDOS EN LA ESTRATEGIA DE MERCADEO EN TIENDA FISICA, RESPECTO AL PROGRAMADO
Método de Cálculo :	(NÚMERO DE ARTESANOS INCLUIDOS EN LA ESTRATEGIA DE MERCADEO EN TIENDA FISICA / NÚMERO DE ARTESANOS PROGRAMADOS) * 100

Tipo	Dimensión	Frecuencia de Medición	Unidad de Medida	Tipo de Valor	Sentido Esperado
GESTIÓN	EFICACIA	TRIMESTRAL	PORCENTAJE	FLUJO	ASCENDENTE

MEDIOS DE VERIFICACIÓN / FUENTE INFORMACIÓN	SUPUESTO
INFORME TRIMESTRAL DE LA ESTRATEGIA DE MERCADEO EN TIENDA FISICA EMITIDO POR EL DEPARTAMENTO DE COMERCIALIZACION Y VENTAS	QUE LAS CONDICIONES SOCIALES ECONOMICAS Y METEREOLOGICAS SE MANTENGAN POSITIVAS Y LOS ARTESANOS RESPONDAN A LAS CONVOCATORIAS DE LOS EVENTOS. QUE LA AFLUENCIA TURISTICA SE MANTENGA POSITIVA

DATOS DE LA META

Definición de la variable Meta:	1 - NÚMERO DE INCLUSION DE ARTESANOS EN LA ESTRATEGIA DE MERCADEO EN TIENDA FISICA
Unidad de medida:	3 - PORCENTAJE

LÍNEA BASE DE LA META DEL INDICADOR

AÑO	2018	VALOR	1,300.00

AVANCE TRIMESTRAL

	1er.TRIMESTRE	2o.TRIMESTRE	3er.TRIMESTRE	4o.TRIMESTRE	TOTAL ACUMULADO
PROGRAMADA	1,000.00	100.00	100.00	100.00	1,300.00
ACTUALIZADA	1,000.00	100.00	100.00	100.00	1,300.00
ALCANZADA	0.00	313.00	109.00	217.00	639.00

PORCENTAJE ALCANZADO EN EL TRIMESTRE: 16.69 %

JEFE ADMINISTRATIVO
ARACELI MENDEZ VASQUEZ
JEFA DEL DEPARTAMENTO ADMINISTRATIVO

TITULAR DE LA DEPENDENCIA/ENTIDAD
MIRIAM CARAVEO CORTES
DIRECTORA GENERAL

REPORTE DE AVANCE DE GESTION
UR 534 - INSTITUTO OAXAQUEÑO DE LAS ARTESANÍAS
CUARTO TRIMESTRE 2018

ESTRATEGIA:	01-IMPULSO A LA COMPETITIVIDAD Y LA PRODUCTIVIDAD.	COMPONENTE:	740-ARTESANOS BENEFICIADOS CON ACCIONES DE PROMOCION Y FOMENTO
LÍNEAS DE ACCIÓN:	03-FORTALECER EL DESARROLLO EMPRESARIAL DE LAS MIPYMES E IMPULSAR A EMPRENDEDORES OAXAQUEÑOS.	ACTIVIDAD:	187-GESTIÓN ADMINISTRATIVA

UE: 001-INSTITUTO OAXAQUEÑO DE LAS ARTESANÍAS

ESTRUCTURA PROGRAMATICA PRESUPUESTAL			
PROGRAMA	SUBPROGRAMA	PROYECTO	OBRA/ACTIVIDAD
185-PRODUCTIVIDAD Y COMPETITIVIDAD ARTESANAL	04-ACCIONES DE FOMENTO ARTESANAL.	000-- -	005-GESTION ADMINISTRATIVA Y FINANCIERA

PRESUPUESTO DE LA ACTIVIDAD

Aprobado	Ampliación	Reducción	Modificado	T1	T2	T3	T4	Acumulado	% de Devengado Acum. Vs. Modificado
9,568,245.84	1,524,718.94	464,444.07	10,628,520.71	2,145,992.83	2,699,736.37	2,496,671.76	3,286,119.75	10,628,520.71	30.92

DATOS DEL INDICADOR

Nombre :	PORCENTAJE DE GESTIONES ADMINISTRATIVAS REALIZADAS
Definición :	MIDE EL PORCENTAJE DE GESTIONES ADMINISTRATIVAS REALIZADAS, RESPECTO A LAS PROGRAMADAS
Método de Cálculo :	(NúMERO DE GESTIONES ADMINISTRATIVAS REALIZADAS / NÚMERO DE GESTIONES ADMINISTRATIVAS PROGRAMADAS) * 100

Tipo	Dimensión	Frecuencia de Medición	Unidad de Medida	Tipo de Valor	Sentido Esperado
GESTIÓN	EFICACIA	TRIMESTRAL	PORCENTAJE	FLUJO	ASCENDENTE

MEDIOS DE VERIFICACIÓN / FUENTE INFORMACIÓN	SUPUESTO
INFORMES TRIMESTRALES DE ACTIVIDADES PLASMADAS EN ACTAS DE SESIONES EN PODER DEL DEPARTAMENTO JURIDICO DEL INSTITUTO OAXAQUEÑO DE LAS ARTESANIAS	QUE LAS CONDICIONES SOCIALES Y ECONOMICAS SE MANTENGAN ESTABLES

DATOS DE LA META

Definición de la variable Meta:	1 - NÚMERO DE GESTIÓN ADMINISTRATIVA
Unidad de medida:	3 - PORCENTAJE

LÍNEA BASE DE LA META DEL INDICADOR

AÑO	2017	VALOR	4.00

AVANCE TRIMESTRAL

	1er.TRIMESTRE	2o.TRIMESTRE	3er.TRIMESTRE	4o.TRIMESTRE	TOTAL ACUMULADO
PROGRAMADA	1.00	1.00	1.00	1.00	4.00
ACTUALIZADA	1.00	1.00	1.00	1.00	4.00
ALCANZADA	1.00	1.00	1.00	1.00	4.00

PORCENTAJE ALCANZADO EN EL TRIMESTRE: 25.00 %

JEFE ADMINISTRATIVO
ARACELI MENDEZ VASQUEZ
JEFA DEL DEPARTAMENTO ADMINISTRATIVO

TITULAR DE LA DEPENDENCIA/ENTIDAD
MIRIAM CARAVEO CORTES
DIRECTORA GENERAL

REPORTE DE AVANCE DE GESTION
UR 534 - INSTITUTO OAXAQUEÑO DE LAS ARTESANÍAS
CUARTO TRIMESTRE 2018

ESTRATEGIA:	01-IMPULSO A LA COMPETITIVIDAD Y LA PRODUCTIVIDAD.	COMPONENTE:	740-ARTESANOS BENEFICIADOS CON ACCIONES DE PROMOCION Y FOMENTO
LÍNEAS DE ACCIÓN:	03-FORTALECER EL DESARROLLO EMPRESARIAL DE LAS MIPYMES E IMPULSAR A EMPRENDEDORES OAXAQUEÑOS.	ACTIVIDAD:	840-REALIZACION DE EVENTO ARTESANAL

UE: 001-INSTITUTO OAXAQUEÑO DE LAS ARTESANÍAS

ESTRUCTURA PROGRAMATICA PRESUPUESTAL			
PROGRAMA	SUBPROGRAMA	PROYECTO	OBRA/ACTIVIDAD
185-PRODUCTIVIDAD Y COMPETITIVIDAD ARTESANAL	04-ACCIONES DE FOMENTO ARTESANAL.	000-- -	006-ORGANIZACION Y EJECUCION DE EVENTOS DE ARTE POPULAR

PRESUPUESTO DE LA ACTIVIDAD

Aprobado	Ampliación	Reducción	Modificado	T1	T2	T3	T4	Acumulado	% de Devengado Acum. Vs. Modificado
0.00	696,337.80	266.03	696,071.77	0.00	0.00	86,331.05	609,740.72	696,071.77	87.60

DATOS DEL INDICADOR

Nombre :	PORCENTAJE DE EVENTOS ARTEANALES REALIZADOS
Definición :	MIDE EL PORCENTAJE DE EVENTOS ARTEANALES REALIZADOS, RESPECTO AL PROGRAMADO
Método de Cálculo :	(EVENTOS ARTEANALES REALIZADOS / EVENTOS ARTEANALES PROGRAMADOS) * 100

Tipo	Dimensión	Frecuencia de Medición	Unidad de Medida	Tipo de Valor	Sentido Esperado
GESTIÓN	EFICACIA	TRIMESTRAL	PORCENTAJE	FLUJO	ASCENDENTE

MEDIOS DE VERIFICACIÓN / FUENTE INFORMACIÓN	SUPUESTO
INFORME TRIMESTRAL DE AVANCE DE REALIZACION DE EVENTOS DE PROMOCION Y FOMENTO ARTESANAL EMITIDOS POR LOS DEPARTAMENTOS DE CAPACITACION Y PROGRAMAS SOCIALES Y DEPARTAMENTO DE EMBARQUES Y EXPORTACIONES	QUE LAS CONDICIONES SOCIALES ECONOMICAS Y METEREOLOGICAS SE MANTENGAN POSITIVAS Y LOS ARTESANOS RESPONDAN A LAS CONVOCATORIAS DE LOS EVENTOS. QUE LA AFLUENCIA TURISTICA SE MANTENGA POSITIVA

DATOS DE LA META

Definición de la variable Meta:	1 - NÚMERO DE REALIZACION DE EVENTOS ARTESANALES
Unidad de medida:	3 - PORCENTAJE

LÍNEA BASE DE LA META DEL INDICADOR

AÑO	2017	VALOR	23.00

AVANCE TRIMESTRAL

	1er.TRIMESTRE	2o.TRIMESTRE	3er.TRIMESTRE	4o.TRIMESTRE	TOTAL ACUMULADO
PROGRAMADA	5.00	5.00	6.00	7.00	23.00
ACTUALIZADA	5.00	5.00	6.00	7.00	23.00
ALCANZADA	0.00	3.00	8.00	8.00	19.00

PORCENTAJE ALCANZADO EN EL TRIMESTRE: 34.78 %

JEFE ADMINISTRATIVO
ARACELI MENDEZ VASQUEZ
JEFA DEL DEPARTAMENTO ADMINISTRATIVO

TITULAR DE LA DEPENDENCIA/ENTIDAD
MIRIAM CARAVEO CORTES
DIRECTORA GENERAL

GOBIERNO DEL ESTADO
DE OAXACA

PROGRAMAS Y PROYECTOS DE INVERSION

Durante el periodo del 1 de Enero al 31 al de Diciembre del Ejercicio Fiscal 2018 el Instituto Oaxaqueño de las Artesanías no realizo Programas y Proyectos de Inversión.

GOBIERNO DEL ESTADO
DE OAXACA

RELACION DE BIENES INMUEBLES QUE COMPONEN EL PATRIMONIO

DEL 01 DE ENERO AL 31 DE DICIEMBRE DE 2018
(Pesos)

CUENTA	DESCRIPCIÓN DEL BIEN	Saldo Final
12310	TERRENOS	0
12330	EDIFICIOS NO RESIDENCIALES	
12351	EDIFICACIÓN HABITACIONAL EN PROCESO	
12352	EDIFICACIÓN NO HABITACIONAL EN PROCESO	
12353	CONSTRUCCIÓN DE OBRAS PARA EL ABASTECIMIENTO DE AGUA, PETRÓLEO, GAS, ELECTRICIDAD Y TELECOMUNICACION	
12354	DIVISIÓN DE TERRENOS Y CONSTRUCCIÓN DE OBRAS DE URBANIZACIÓN EN PROCESO	
12355	CONSTRUCCIÓN DE VÍAS DE COMUNICACIÓN EN PROCESO	
12356	OTRAS CONSTRUCCIONES DE INGENIERÍA CIVIL U OBRA PESADA EN PROCESO	
12357	INSTALACIONES Y EQUIPAMIENTO EN CONSTRUCCIONES EN PROCESO	
12359	TRABAJOS DE ACABADOS EN EDIFICACIONES Y OTROS TRABAJOS ESPECIALIZADOS EN PROCESO	
12361	EDIFICACIÓN HABITACIONAL EN PROCESO	
12362	EDIFICACIÓN NO HABITACIONAL EN PROCESO	
12363	CONSTRUCCIÓN DE OBRAS PARA EL ABASTECIMIENTO DE AGUA, PETRÓLEO, GAS, ELECTRICIDAD Y TELECOMUNICACIÓN	
12364	DIVISIÓN DE TERRENOS Y CONSTRUCCIÓN DE OBRAS DE URBANIZACIÓN	
12365	CONSTRUCCIÓN DE VÍAS DE COMUNICACIÓN EN PROCESO	
12366	OTRAS CONSTRUCCIONES DE INGENIERÍA CIVIL U OBRA PESADA EN PROCESO	
12367	INSTALACIONES Y EQUIPAMIENTO EN CONSTRUCCIONES EN PROCESO	
12369	TRABAJOS DE ACABADOS EN EDIFICACIONES Y OTROS TRABAJOS ESPECIALIZADOS EN PROCESO	
12390	OTROS BIENES INMUEBLES	
	SUMA TOTAL:	0

NO APLICA

GOBIERNO DEL ESTADO
DE OAXACA

RELACION DE BIENES MUEBLES QUE COMPONEN EL PATRIMONIO

DEL 01 DE ENERO AL 31 DE DICIEMBRE DE 2018

(Pesos)

CUENTA	DESCRIPCIÓN DEL BIEN	Saldo Final
12411	MUEBLES DE OFICINA Y ESTANTERÍA	285,206
12412	MUEBLES, EXCEPTO DE OFICINA Y ESTANTERÍA	
12413	EQUIPO DE CÓMPUTO Y DE TECNOLOGÍAS DE LA INFORMACIÓN	193,563
12419	OTROS MOBILIARIOS Y EQUIPOS DE ADMINISTRACIÓN	3,448
12421	EQUIPOS Y APARATOS AUDIOVISUALES	
12422	APARATOS DEPORTIVOS	
12423	CÁMARAS FOTOGRÁFICAS Y DE VIDEO	
12429	OTRO MOBILIARIO Y EQUIPO EDUCACIONAL Y RECREATIVO	
12431	EQUIPO MÉDICO Y DE LABORATORIO	
12432	INSTRUMENTAL MÉDICO Y DE LABORATORIO	
12441	AUTOMÓVILES Y CAMIONES	685,590
12443	EQUIPO AEROESPACIAL	
12445	EMBARCACIONES	
12449	OTROS EQUIPOS DE TRANSPORTE	
12450	EQUIPO DE DEFENSA Y SEGURIDAD	
12461	MAQUINARIA Y EQUIPO AGROPECUARIO	
12462	MAQUINARIA Y EQUIPO INDUSTRIAL	
12463	MAQUINARIA Y EQUIPO DE CONSTRUCCIÓN	
12464	SISTEMAS DE AIRE ACONDICIONADO, CALEFACCIÓN Y DE REFRIGERACIÓN INDUSTRIAL Y COMERCIAL	6,401
12465	EQUIPO DE COMUNICACIÓN Y TELECOMUNICACIÓN	5,580
12466	EQUIPOS DE GENERACIÓN ELÉCTRICA, APARATOS Y ACCESORIOS ELÉCTRICOS	
12467	HERRAMIENTAS Y MÁQUINAS-HERRAMIENTA	
12469	OTROS EQUIPOS	
12471	BIENES ARTISTICOS, CULTURALES Y CIENTIFICOS	
12483	AVES	
12484	OVINOS Y CAPRINOS	
12486	EQUINOS	
12487	ESPECIES MENORES Y DE ZOOLÓGICO	
12488	ÁRBOLES Y PLANTAS	
12489	OTROS ACTIVOS BIOLÓGICOS	
	SUMA TOTAL:	1,179,789

GOBIERNO DEL ESTADO
DE OAXACA

RELACION DE CUENTAS BANCARIAS PRODUCTIVAS ESPECIFICAS

DEL 1 DE OCTUBRE AL 31 DE DICIEMBRE DE 2018

FONDO, PROGRAMA O CONVENIO	DATOS DE LA CUENTA BANCARIA		
	INSTITUCION BANCARIA	NUMERO DE CUENTA	FECHA DE APERTURA

DURANTE EL PERIODO DEL 1 DE OCTUBRE AL 31 DE DICIEMBRE DEL EJERCICIO 2018, EL INSTITUTO OAXAQUEÑO DE LAS ARTESANÍAS NO UTILIZO CUENTAS BANCARIAS PRODUCTIVAS.

GOBIERNO DEL ESTADO
DE OAXACA

RELACION DE ESQUEMAS BURSATILES Y COBERTURAS FINANCIERAS

NO APLICA

INSTITUTO OAXAQUEÑO DE LAS ARTESANIAS
Estado de Situación Financiera Detallado - LDF
Al 31 de diciembre de 2017 y al 31 de Diciembre de 2018
(PESOS)

Concepto	31 de Diciembre de 2018	31 de dicembre de 2017
ACTIVO		
Activo Circulante		
Efectivo y Equivalentes	4,725	244,851
Efectivo	0	0
Bancos/Tesorería	0	0
Bancos/Dependencias y Otros	4,725	244,851
Inversiones Temporales (Hasta 3 meses)	0	0
Fondos con Afectación Específica	0	0
Depósitos de Fondos de Terceros en Garantía y/o Administración	0	0
Otros Efectivos y Equivalentes	0	0
Derechos a Recibir Efectivo o Equivalentes	1,926,635	1,791,489
Inversiones Financieras de Corto Plazo	0	0
Cuentas por Cobrar a Corto Plazo	0	0
Deudores Diversos por Cobrar a Corto Plazo	1,926,635	1,791,489
Ingresos por Recuperar a Corto Plazo	0	0
Deudores por Anticipos de la Tesorería a Corto Plazo	0	0
Préstamos Otorgados a Corto Plazo	0	0
Otros Derechos a Recibir Efectivo o Equivalentes a Corto Plazo	0	0
Derechos a Recibir Bienes o Servicios	0	0
Anticipo a Proveedores por Adquisición de Bienes y Prestación de Servicios a Corto Plazo	0	0
Anticipo a Proveedores por Adquisición de Bienes Inmuebles y Muebles a Corto Plazo	0	0
Anticipo a Proveedores por Adquisición de Bienes Intangibles a Corto Plazo	0	0
Anticipo a Contratistas por Obras Públicas a Corto Plazo	0	0
Otros Derechos a Recibir Bienes o Servicios a Corto Plazo	0	0
Inventarios	0	0
Inventario de Mercancías para Venta	0	0
Inventario de Mercancías Terminadas	0	0
Inventario de Mercancías en Proceso de Elaboración	0	0
Inventario de Materias Primas, Materiales y Suministros para Producción	0	0
Bienes en Tránsito	0	0
Almacenes	0	0
Estimación por Pérdida o Deterioro de Activos Circulantes	0	0
Estimaciones para Cuentas Incobrables por Derechos a Recibir Efectivo o Equivalentes	0	0
Estimación por Deterioro de Inventarios	0	0
Otros Activos Circulantes	0	0
Valores en Garantía	0	0
Bienes en Garantía (excluye depósitos de fondos)	0	0
Bienes Derivados de Embargos, Decomisos, Aseguramientos y Dación en Pago	0	0
Adquisición con Fondos de Terceros	0	0
	0	0
Total de Activos Circulantes	**1,931,359**	**2,036,340**
Activo No Circulante	0	0
Inversiones Financieras a Largo Plazo	0	0
Derechos a Recibir Efectivo o Equivalentes a Largo Plazo	0	0
Bienes Inmuebles, Infraestructura y Construcciones en Proceso	0	0
Bienes Muebles	1,179,789	1,279,749
Activos Intangibles	0	0
Depreciación, Deterioro y Amortización Acumulada de Bienes	-182,009	0
Activos Diferidos	0	0
Estimación por Pérdida o Deterioro de Activos no Circulantes	0	0
Otros Activos no Circulantes	0	0
Total de Activos No Circulantes	**997,780**	**1,279,749**
Total del Activo	**2,929,139**	**3,316,089**

Concepto	31 de diciembre de 2018	31 de diciembre de 2017
PASIVO		
Pasivo Circulante		
Cuentas por Pagar a Corto Plazo	1,931,359	2,036,340
Servicios Personales por Pagar a Corto Plazo	335,787	231,004
Proveedores por Pagar a Corto Plazo	0	0
Contratistas por Obras Públicas por Pagar a Corto Plazo	533,982	370,910
Participaciones y Aportaciones por Pagar a Corto Plazo	0	0
Transferencias Otorgadas por Pagar a Corto Plazo	556,229	834,880
Intereses, Comisiones y Otros Gastos de la Deuda Pública por Pagar a Corto Plazo	0	0
Retenciones y Contribuciones por Pagar a Corto Plazo	505,357	599,545
Devoluciones de la Ley de Ingresos por Pagar a Corto Plazo	0	0
Otras Cuentas por Pagar a Corto Plazo	4	1
Documentos por Pagar a Corto Plazo	0	0
Documentos Comerciales por Pagar a Corto Plazo	0	0
Documentos con Contratistas por Obras Públicas por Pagar a Corto Plazo	0	0
Otros Documentos por Pagar a Corto Plazo	0	0
Porción a Corto Plazo de la Deuda Pública a Largo Plazo	0	0
Porción a Corto Plazo de la Deuda Pública	0	0
Porción a Corto Plazo de Arrendamiento Financiero	0	0
Títulos y Valores a Corto Plazo	0	0
Pasivos Diferidos a Corto Plazo	0	0
Ingresos Cobrados por Adelantado a Corto Plazo	0	0
Intereses Cobrados por Adelantado a Corto Plazo	0	0
Otros Pasivos Diferidos a Corto Plazo	0	0
Fondos y Bienes de Terceros en Garantía y/o Administración a Corto Plazo	0	0
Fondos en Garantía a Corto Plazo	0	0
Fondos en Administración a Corto Plazo	0	0
Fondos Contingentes a Corto Plazo	0	0
Fondos de Fideicomisos, Mandatos y Contratos Análogos a Corto Plazo	0	0
Otros Fondos de Terceros en Garantía y/o Administración a Corto Plazo	0	0
Valores y Bienes en Garantía a Corto Plazo	0	0
Provisiones a Corto Plazo	0	0
Provisión para Demandas y Juicios a Corto Plazo	0	0
Provisión para Contingencias a Corto Plazo	0	0
Otras Provisiones a Corto Plazo	0	0
Otros Pasivos a Corto Plazo	0	0
Ingresos por Clasificar	0	0
Recaudación por Participar	0	0
Otros Pasivos Circulantes	0	0
	0	0
Total de Pasivos Circulantes	**1,931,359**	**2,036,340**
	0	0
Pasivo No Circulante	0	0
Cuentas por Pagar a Largo Plazo	0	0
Documentos por Pagar a Largo Plazo	0	0
Deuda Pública a Largo Plazo	0	0
Pasivos Diferidos a Largo Plazo	0	0
Fondos y Bienes de Terceros en Garantía y/o en Administración a Largo Plazo	0	0
Provisiones a Largo Plazo	0	0
	0	0
Total de Pasivos No Circulantes	**0**	**0**
Total del Pasivo	**1,931,359**	**2,036,340**
HACIENDA PÚBLICA/PATRIMONIO	0	0
Hacienda Pública/Patrimonio Contribuido	62,988	62,988
Aportaciones	0	0
Donaciones de Capital	0	0
Actualización de la Hacienda Pública/Patrimonio	62,988	62,988
	0	0
Hacienda Pública/Patrimonio Generado	116,801	1,216,761
Resultados del Ejercicio (Ahorro/ Desahorro)	-182,009	0
Resultados de Ejercicios Anteriores	1,116,801	1,216,761
Revalúos	0	0
Reservas	0	0
Rectificaciones de Resultados de Ejercicios Anteriores	0	0
Exceso o Insuficiencia en la Actualización de la Hacienda Pública/Patrimonio	0	0
Resultado por Posición Monetaria	0	0
Resultado por Tenencia de Activos no Monetarios	0	0
Total Hacienda Pública/Patrimonio	**179,789**	**1,279,749**
Total del Pasivo y Hacienda Pública/Patrimonio	**2,929,139**	**3,316,089**

INSTITUTO OAXAQUEÑO DE LAS ARTESANIAS
Balance Presupuestario - LDF
Del 1 de enero al 31 de diciembre de 2018
(PESOS)

Concepto	Estimado/ Aprobado	Devengado	Recaudado/ Pagado
A. Ingresos Totales (A = A1+A2+A3)	**9,568,246**	**11,958,522**	**11,337,580**
A1. Transferencias, Asignaciones, Subsidios y Otras	9,568,246	11,958,522	11,337,580
A2. Transferencias Federales Etiquetadas	0	0	0
A3. Financiamiento Neto	0	0	0
B. Egresos Presupuestarios[1] (B = B1+B2)	0	0	0
B1. Gasto No Etiquetado (sin incluir Amortización de la Deuda Pública)	0	0	0
B2. Gasto Etiquetado (sin incluir Amortización de la Deuda Pública)	0	0	0
C. Remanentes del Ejercicio Anterior (C = C1 + C2)		0	0
C1. Remanentes de Ingresos de Libre Disposición aplicados en el periodo		0	0
C2. Remanentes de Transferencias Federales Etiquetadas aplicados en el periodo		0	0
I. Balance Presupuestario (I = A – B + C)	**9,568,246**	**11,958,522**	**11,337,580**
II. Balance Presupuestario sin Financiamiento Neto (II = I - A3)	**9,568,246**	**11,958,522**	**11,337,580**
III. Balance Presupuestario sin Financiamiento Neto y sin Remanentes del Ejercicio Anterior (III= II - C)	**9,568,246**	**11,958,522**	**11,337,580**

Concepto	Aprobado	Devengado	Pagado
E. Intereses, Comisiones y Gastos de la Deuda (E = E1+E2)	**0**	**0**	**0**
E1. Intereses, Comisiones y Gastos de la Deuda con Gasto No Etiquetad	0	0	0
E2. Intereses, Comisiones y Gastos de la Deuda con Gasto Etiquetado	0	0	0
IV. Balance Primario (IV = III + E)	**9,568,246**	**11,958,522**	**11,337,580**

Concepto	Estimado/ Aprobado	Devengado	Recaudado/ Pagado
F. Financiamiento (F = F1 + F2)	**0**	**0**	**0**
F1. Financiamiento con Fuente de Pago de Ingresos de Libre Disposición	0	0	0
F2. Financiamiento con Fuente de Pago de Transferencias Federales Etiquetadas	0	0	0
G. Amortización de la Deuda (G = G1 + G2)	**0**	**0**	**0**
G1. Amortización de la Deuda Pública con Gasto No Etiquetado	0	0	0
G2. Amortización de la Deuda Pública con Gasto Etiquetado	0	0	0
A3. Financiamiento Neto (A3 = F – G)	**0**	**0**	**0**

Concepto	Estimado/ Aprobado	Devengado	Recaudado/ Pagado
A1. Ingresos de Libre Disposición	0	0	0
A3.1 Financiamiento Neto con Fuente de Pago de Ingresos de Libre Disposición (A3.1 = F1 – G1)	**0**	**0**	**0**
F1. Financiamiento con Fuente de Pago de Ingresos de Libre Disposición	0	0	0
G1. Amortización de la Deuda Pública con Gasto No Etiqu	0	0	0
	0	0	0
B1. Gasto No Etiquetado (sin incluir Amortización de la Deuda Pública)	0	0	0
C1. Remanentes de Ingresos de Libre Disposición aplicados en el periodo		0	0
V. Balance Presupuestario de Recursos Disponibles (V = A1 + A3.1 – B 1 + C1)	**0**	**0**	**0**
VI. Balance Presupuestario de Recursos Disponibles sin Financiamiento Neto (VI = V – A3.1)	**0**	**0**	**0**

Concept	Estimado/ Aprobado	Devengado	Recaudado/
A2. Transferencias Federales Etiquetadas	0	0	0
A3.2 Financiamiento Neto con Fuente de Pago de Transferencias Federales Etiquetadas (A3.2 = F2 – G2)	**0**	**0**	**0**
F2. Financiamiento con Fuente de Pago de Transferencias Federales Etiquetadas	0	0	0
G2. Amortización de la Deuda Pública con Gasto E	0	0	0
B2. Gasto Etiquetado (sin incluir Amortización de la Deuda Pública)	0	0	0
C2. Remanentes de Transferencias Federales Etiquetadas aplicados en el periodo		0	0
VII. Balance Presupuestario de Recursos Etiquetados (VII = A2 + A3.2 – B2 + C2)	**0**	**0**	**0**
VIII. Balance Presupuestario de Recursos Etiquetados sin Financiamiento Neto (VIII = VII – A3.2)	**0**	**0**	**0**

INSTITUTO OAXAQUEÑO DE LAS ARTESANIAS
Estado Analitico de Ingreso Detallado - LDF
Del 1 de enero al 31 de diciembre de 2018
(PESOS)

Concepto	Ingreso					Diferencia
	Estimado	Ampliaciones/ (Reducciones)	Modificado	Devengado	Recaudado	
Ingresos de Libre Disposición	**9,568,246**	**2,390,276**	**11,958,522**	**11,958,522**	**11,337,580**	**-**
A. Impuestos	0	0	0	0	0	0
B. Cuotas y Aportaciones de Seguridad Social	0	0	0	0	0	0
C. Contribuciones de Mejoras	0	0	0	0	0	0
D. Derechos	0	0	0	0	0	0
E. Productos	0	0	0	0	0	0
F. Aprovechamientos	0	0	0	0	0	0
G. Ingresos por Ventas de Bienes y Servicios	0	0	0	0	0	0
H. Participaciones (H=h1+h2+h3+h4+h5+h6+h7+h8+h9+h10+h11	0	0	0	0	0	0
h1) Fondo General de Participaciones	0	0	0	0	0	0
h2) Fondo de Fomento Municipal	0	0	0	0	0	0
h3) Fondo de Fiscalización y Recaudación	0	0	0	0	0	0
h4) Fondo de Compensación	0	0	0	0	0	0
h5) Fondo de Extracción de Hidrocarburos	0	0	0	0	0	0
h6) Impuesto Especial Sobre Producción y Servicios	0	0	0	0	0	0
h7) 0.136% de la Recaudación Federal Participable	0	0	0	0	0	0
h8) 3.17% Sobre Extracción de Petróleo	0	0	0	0	0	0
h9) Gasolinas y Diésel	0	0	0	0	0	0
h10) Fondo del Impuesto Sobre la Renta	0	0	0	0	0	0
h11) Fondo de Estabilización de los Ingresos de las Entida	0	0	0	0	0	0
I. Incentivos Derivados de la Colaboración Fiscal (I=i1+i2+i3+i4+i5	0	0	0	0	0	0
i1) Tenencia o Uso de Vehículos	0	0	0	0	0	0
i2) Fondo de Compensación ISAN	0	0	0	0	0	0
i3) Impuesto Sobre Automóviles Nuevos	0	0	0	0	0	0
i4) Fondo de Compensación de Repecos-Intermedios	0	0	0	0	0	0
i5) Otros Incentivos Económicos	0	0	0	0	0	0
J. Transferencias, Asignaciones, Subsidios y Otras	9,568,246	2,390,276	11,958,522	11,958,522	11,337,580	-
K. Convenios	0	0	0	0	0	0
k1) Otros Convenios y Subsidios	0	0	0	0	0	0
L. Otros Ingresos de Libre Disposición (L=l1+l2)	0	0	0	0	0	0
l1) Participaciones en Ingresos Locales	0	0	0	0	0	0
l2) Otros Ingresos de Libre Disposición	0	0	0	0	0	0
I. Total de Ingresos de Libre Disposición (I=A+B+C+D+E+F+G+H+I+J+K+L	**9,568,246**	**2,390,276**	**11,958,522**	**11,958,522**	**11,337,580**	**-**
Ingresos Excedentes de Ingresos de Libre Disposición						
Transferencias Federales Etiquetadas	0	0	0	0	0	0
A. Aportaciones (A=a1+a2+a3+a4+a5+a6+a7+a8)	0	0	0	0	0	0
a1) Fondo de Aportaciones para la Nómina Educativa y G	0	0	0	0	0	0
a2) Fondo de Aportaciones para los Servicios de Salud	0	0	0	0	0	0
a3) Fondo de Aportaciones para la Infraestructura Social	0	0	0	0	0	0
a4) Fondo de Aportaciones para el Fortalecimiento de los Municipios y de las Demarcaciones Territoriales del Distrito Federal	0	0	0	0	0	0
a5) Fondo de Aportaciones Múltiples	0	0	0	0	0	0
a6) Fondo de Aportaciones para la Educación Tecnológica	0	0	0	0	0	0
a7) Fondo de Aportaciones para la Seguridad Pública de los Estados y del Distrito Federal	0	0	0	0	0	0
a8) Fondo de Aportaciones para el Fortalecimiento de las Entidades Federativas	0	0	0	0	0	0
B. Convenios (B=b1+b2+b3+b4)	0	0	0	0	0	0
b1) Convenios de Protección Social en Salud	0	0	0	0	0	0
b2) Convenios de Descentralización	0	0	0	0	0	0
b3) Convenios de Reasignación	0	0	0	0	0	0
b4) Otros Convenios y Subsidios	0	0	0	0	0	0
C. Fondos Distintos de Aportaciones (C=c1+c2)	0	0	0	0	0	0
c1) Fondo para Entidades Federativas y Municipios Productores de Hidrocarburos	0	0	0	0	0	0
c2) Fondo Minero	0	0	0	0	0	0
D. Transferencias, Subsidios y Subvenciones, y Pensiones y Jubila	0	0	0	0	0	0
E. Otras Transferencias Federales Etiquetadas	0	0	0	0	0	0
II. Total de Transferencias Federales Etiquetadas (II = A + B + C + D + E)	0	0	0	0	0	0
III. Ingresos Derivados de Financiamientos (III = A)	0	0	0	0	0	0
A. Ingresos Derivados de Financiamientos	0	0	0	0	0	0
IV. Total de Ingresos (IV = I + II + III)	0	0	0	0	0	0
Datos Informativos						
1. Ingresos Derivados de Financiamientos con Fuente de Pago de Ingresos de Libre Disposición	0	0	0	0	0	0
2. Ingresos Derivados de Financiamientos con Fuente de Pago de Transferencias Federales Etiquetadas	0	0	0	0	0	0
3. Ingresos Derivados de Financiamientos (3 = 1 + 2)	0	0	0	0	0	0

INSTITUTO OAXAQUEÑO DE LAS ARTESANÍAS
Informe Analítico de la Deuda Pública y Otros Pasivos - LDF
Del 1 de enero al 31 de diciembre de 2018
(PESOS)

Denominación de la Deuda Pública y Otros Pasivos	Saldo al 30 de junio de 2018	Disposiciones del Periodo (e)	Amortizaciones del Periodo (f)	Revaluaciones, Reclasificaciones y Otros Ajustes (g)	Saldo Final del Periodo (h) h=d+e-f+g	Pago de Intereses del Periodo (i)	Pago de Comisiones y demás costos asociados durante el Periodo (j)
1. Deuda Pública (1=A+B)							
A. Corto Plazo (A=a1+a2+a3)							
a1) Instituciones de Crédito							
a2) Títulos y Valores							
a3) Arrendamientos Financieros							
B. Largo Plazo (B=b1+b2+b3)							
b1) Instituciones de Crédito							
b2) Títulos y Valores							
b3) Arrendamientos Financieros							
2. Otros Pasivos							
3. Total de la Deuda Pública y Otros Pasivos (3=1+2)							
4. Deuda Contingente [1] (Informativo)							
A. Deuda Contingente 1							
B. Deuda Contingente 2							
C. Deuda Contingente XX							
5. Valor de Instrumentos Bono Cupón Cero [2] (Informativo)							
A. Instrumento Bono Cupón Cero 1							
B. Instrumento Bono Cupón Cero 2							
C. Instrumento Bono Cupón Cero XX							

No aplica

[1] Se refiere a cualquier Financiamiento sin fuente o garantía de pago definida que sea asumida de manera solidaria o subsidiaria por las Entidades Federativas con sus Municipios, organismos descentralizados y empresas de participación estatal mayoritaria y fideicomisos, locales o municipales, y por los Municipios con sus respectivos organismos descentralizados y empresas de participación municipal mayoritaria.
[2] Se refiere al valor del Bono Cupón Cero que respalda el pago de los créditos asociados (Activo).

Obligaciones a Corto Plazo (k)	Monto Contratado (l)	Plazo Pactado (m)	Tasa de Interés (n)	Comisiones y Costos Relacionados (o)	Tasa Efectiva (p)
6. Obligaciones a Corto Plazo (Informativo)					
A. Crédito 1					
B. Crédito 2					
C. Crédito XX					

INSTITUTO OAXAQUEÑO DE LAS ARTESANÍAS
Informe Analitico de Obligaciones Diferentes de Financiamientos -LDF
Del 1 de enero al 31 de diciembre de 2018
(PESOS)

Denominación de las Obligaciones Diferentes de Financiamiento (c)	Fecha del Contrato (d)	Fecha de inicio de operación del proyecto (e)	Fecha de vencimiento (f)	Monto de la inversión pactado (g)	Plazo pactado (h)	Monto promedio mensual del pago de la contraprestación (i)	Monto promedio mensual del pago de la contraprestación correspondiente al pago de inversión (j)	Monto pagado de la inversión al 30 de junio de 2018	Monto pagado de la inversión actualizado al 30 de junio de 2018	Saldo pendiente por pagar de la inversión al 30 de junio de 2018 (m = g – l)
A. Asociaciones Público Privadas (APP's) (A=a+b+c+d)										
a) APP 1										
b) APP 2										
c) APP 3										
d) APP XX										
B. Otros Instrumentos (B=a+b+c+d)										
a) Otro Instrumento 1										
b) Otro Instrumento 2										
c) Otro Instrumento 3										
d) Otro Instrumento XX										
C. Total de Obligaciones Diferentes de Financiamiento (C=A+B)										

No aplica

INSTITUTO OAXAQUEÑO DE LAS ARTESANIAS
Estado Analítico del Ejercicio del Presupuesto de Egresos Detallado - LDF
Clasificación por Objeto del Gasto (Capítulo y Concepto)
Del 1 de enero al 31 de diciembre de 2018
(PESOS)

Concepto	Egresos					Subejercicio
	Aprobado	Ampliaciones/ (Reducciones)	Modificado	Devengado	Pagado	
I. Gasto No Etiquetado (I=A+B+C+D+E+F+G+H+I)	**9,568,246**	**2,390,276**	**11,958,522**	**11,958,522**	**11,285,126**	0
A. Servicios Personales (A=a1+a2+a3+a4+a5+a6+a7)	0	0	0	0	0	0
a1) Remuneraciones al Personal de Carácter Permanente	0	0	0	0	0	0
a2) Remuneraciones al Personal de Carácter Transitorio	0	0	0	0	0	0
a3) Remuneraciones Adicionales y Especiales	0	0	0	0	0	0
a4) Seguridad Social	0	0	0	0	0	0
a5) Otras Prestaciones Sociales y Económicas	0	0	0	0	0	0
a6) Previsiones	0	0	0	0	0	0
a7) Pago de Estímulos a Servidores Públicos	0	0	0	0	0	0
B. Materiales y Suministros (B=b1+b2+b3+b4+b5+b6+b7+b8+b9)	0	0	0	0	0	0
b1) Materiales de Administración, Emisión de Documentos	0	0	0	0	0	0
b2) Alimentos y Utensilios	0	0	0	0	0	0
b3) Materias Primas y Materiales de Producción y Comerci	0	0	0	0	0	0
b4) Materiales y Artículos de Construcción y de Reparación	0	0	0	0	0	0
b5) Productos Químicos, Farmacéuticos y de Laboratorio	0	0	0	0	0	0
b6) Combustibles, Lubricantes y Aditivos	0	0	0	0	0	0
b7) Vestuario, Blancos, Prendas de Protección y Artículos D	0	0	0	0	0	0
b8) Materiales y Suministros Para Seguridad	0	0	0	0	0	0
b9) Herramientas, Refacciones y Accesorios Menores	0	0	0	0	0	0
C. Servicios Generales (C=c1+c2+c3+c4+c5+c6+c7+c8+c9)	0	0	0	0	0	0
c1) Servicios Básicos	0	0	0	0	0	0
c2) Servicios de Arrendamiento	0	0	0	0	0	0
c3) Servicios Profesionales, Científicos, Técnicos y Otros Se	0	0	0	0	0	0
c4) Servicios Financieros, Bancarios y Comerciales	0	0	0	0	0	0
c5) Servicios de Instalación, Reparación, Mantenimiento y	0	0	0	0	0	0
c6) Servicios de Comunicación Social y Publicidad	0	0	0	0	0	0
c7) Servicios de Traslado y Viáticos	0	0	0	0	0	0
c8) Servicios Oficiales	0	0	0	0	0	0
c9) Otros Servicios Generales	0	0	0	0	0	0
D. Transferencias, Asignaciones, Subsidios y Otras Ayudas (D=d1+d2	9,568,246	1,396,600	10,964,846	10,964,846	10,623,788	0
d1) Transferencias Internas y Asignaciones al Sector Públic	9,568,246	1,396,600	10,964,846	10,964,846	10,623,788	0
d2) Transferencias al Resto del Sector Público	0	0	0	0	0	0
d3) Subsidios y Subvenciones	0	0	0	0	0	0
d4) Ayudas Sociales	0	0	0	0	0	0
d5) Pensiones y Jubilaciones	0	0	0	0	0	0
d6) Transferencias a Fideicomisos, Mandatos y Otros Análo	0	0	0	0	0	0
d7) Transferencias a la Seguridad Social	0	0	0	0	0	0
d8) Donativos	0	0	0	0	0	0
d9) Transferencias al Exterior	0	0	0	0	0	0
E. Bienes Muebles, Inmuebles e Intangibles (E=e1+e2+e3+e4+e5+e6	0	0	0	0	0	0
e1) Mobiliario y Equipo de Administración	0	0	0	0	0	0
e2) Mobiliario y Equipo Educacional y Recreativo	0	0	0	0	0	0
e3) Equipo e Instrumental Médico y de Laboratorio	0	0	0	0	0	0
e4) Vehículos y Equipo de Transporte	0	0	0	0	0	0
e5) Equipo de Defensa y Seguridad	0	0	0	0	0	0
e6) Maquinaria, Otros Equipos y Herramientas	0	0	0	0	0	0
e7) Activos Biológicos	0	0	0	0	0	0
e8) Bienes Inmuebles	0	0	0	0	0	0
e9) Activos Intangibles	0	0	0	0	0	0
F. Inversión Pública (F=f1+f2+f3)	0	993,676	993,676	993,676	661,339	0
f1) Obra Pública en Bienes de Dominio Público	0	0	0	0	0	0
f2) Obra Pública en Bienes Propios	0	0	0	0	0	0
f3) Proyectos Productivos y Acciones de Fomento	0	993,676	993,676	993,676	661,339	0
G. Inversiones Financieras y Otras Provisiones (G=g1+g2+g3+g4+g5+	0	0	0	0	0	0
g1) Inversiones Para el Fomento de Actividades Productiva	0	0	0	0	0	0
g2) Acciones y Participaciones de Capital	0	0	0	0	0	0
g3) Compra de Títulos y Valores	0	0	0	0	0	0
g4) Concesión de Préstamos	0	0	0	0	0	0
g5) Inversiones en Fideicomisos, Mandatos y Otros Análog	0	0	0	0	0	0
Fideicomiso de Desastres Naturales (Informativo)	0	0	0	0	0	0
g6) Otras Inversiones Financieras	0	0	0	0	0	0
g7) Provisiones para Contingencias y Otras Erogaciones Esp	0	0	0	0	0	0
H. Participaciones y Aportaciones (H=h1+h2+h3)	0	0	0	0	0	0
h1) Participaciones	0	0	0	0	0	0
h2) Aportaciones	0	0	0	0	0	0
h3) Convenios	0	0	0	0	0	0
I. Deuda Pública (I=i1+i2+i3+i4+i5+i6+i7)	0	0	0	0	0	0
i1) Amortización de la Deuda Pública	0	0	0	0	0	0
i2) Intereses de la Deuda Pública	0	0	0	0	0	0
i3) Comisiones de la Deuda Pública	0	0	0	0	0	0
i4) Gastos de la Deuda Pública	0	0	0	0	0	0

i5) Costo por Coberturas	0	0	0	0	0	0
i6) Apoyos Financieros	0	0	0	0	0	0
i7) Adeudos de Ejercicios Fiscales Anteriores (ADEFAS)	0	0	0	0	0	0
	0	0	0	0	0	0
II. Gasto Etiquetado (II=A+B+C+D+E+F+G+H+I)	0	0	0	0	0	0
A. Servicios Personales (A=a1+a2+a3+a4+a5+a6+a7)	0	0	0	0	0	0
a1) Remuneraciones al Personal de Carácter Permanente	0	0	0	0	0	0
a2) Remuneraciones al Personal de Carácter Transitorio	0	0	0	0	0	0
a3) Remuneraciones Adicionales y Especiales	0	0	0	0	0	0
a4) Seguridad Social	0	0	0	0	0	0
a5) Otras Prestaciones Sociales y Económicas	0	0	0	0	0	0
a6) Previsiones	0	0	0	0	0	0
a7) Pago de Estímulos a Servidores Públicos	0	0	0	0	0	0
B. Materiales y Suministros (B=b1+b2+b3+b4+b5+b6+b7+b8+b9)	0	0	0	0	0	0
b1) Materiales de Administración, Emisión de Documentos	0	0	0	0	0	0
b2) Alimentos y Utensilios	0	0	0	0	0	0
b3) Materias Primas y Materiales de Producción y Comerci	0	0	0	0	0	0
b4) Materiales y Artículos de Construcción y de Reparación	0	0	0	0	0	0
b5) Productos Químicos, Farmacéuticos y de Laboratorio	0	0	0	0	0	0
b6) Combustibles, Lubricantes y Aditivos	0	0	0	0	0	0
b7) Vestuario, Blancos, Prendas de Protección y Artículos D	0	0	0	0	0	0
b8) Materiales y Suministros Para Seguridad	0	0	0	0	0	0
b9) Herramientas, Refacciones y Accesorios Menores	0	0	0	0	0	0
C. Servicios Generales (C=c1+c2+c3+c4+c5+c6+c7+c8+c9)	0	0	0	0	0	0
c1) Servicios Básicos	0	0	0	0	0	0
c2) Servicios de Arrendamiento	0	0	0	0	0	0
c3) Servicios Profesionales, Científicos, Técnicos y Otros Se	0	0	0	0	0	0
c4) Servicios Financieros, Bancarios y Comerciales	0	0	0	0	0	0
c5) Servicios de Instalación, Reparación, Mantenimiento y	0	0	0	0	0	0
c6) Servicios de Comunicación Social y Publicidad	0	0	0	0	0	0
c7) Servicios de Traslado y Viáticos	0	0	0	0	0	0
c8) Servicios Oficiales	0	0	0	0	0	0
c9) Otros Servicios Generales	0	0	0	0	0	0
D. Transferencias, Asignaciones, Subsidios y Otras Ayudas (D=d1+d2	0	0	0	0	0	0
d1) Transferencias Internas y Asignaciones al Sector Públic	0	0	0	0	0	0
d2) Transferencias al Resto del Sector Público	0	0	0	0	0	0
d3) Subsidios y Subvenciones	0	0	0	0	0	0
d4) Ayudas Sociales	0	0	0	0	0	0
d5) Pensiones y Jubilaciones	0	0	0	0	0	0
d6) Transferencias a Fideicomisos, Mandatos y Otros Análo	0	0	0	0	0	0
d7) Transferencias a la Seguridad Social	0	0	0	0	0	0
d8) Donativos	0	0	0	0	0	0
d9) Transferencias al Exterior	0	0	0	0	0	0
E. Bienes Muebles, Inmuebles e Intangibles (E=e1+e2+e3+e4+e5+e6	0	0	0	0	0	0
e1) Mobiliario y Equipo de Administración	0	0	0	0	0	0
e2) Mobiliario y Equipo Educacional y Recreativo	0	0	0	0	0	0
e3) Equipo e Instrumental Médico y de Laboratorio	0	0	0	0	0	0
e4) Vehículos y Equipo de Transporte	0	0	0	0	0	0
e5) Equipo de Defensa y Seguridad	0	0	0	0	0	0
e6) Maquinaria, Otros Equipos y Herramientas	0	0	0	0	0	0
e7) Activos Biológicos	0	0	0	0	0	0
e8) Bienes Inmuebles	0	0	0	0	0	0
e9) Activos Intangibles	0	0	0	0	0	0
F. Inversión Pública (F=f1+f2+f3)	0	0	0	0	0	0
f1) Obra Pública en Bienes de Dominio Público	0	0	0	0	0	0
f2) Obra Pública en Bienes Propios	0	0	0	0	0	0
f3) Proyectos Productivos y Acciones de Fomento	0	0	0	0	0	0
G. Inversiones Financieras y Otras Provisiones (G=g1+g2+g3+g4+g5+	0	0	0	0	0	0
g1) Inversiones Para el Fomento de Actividades Productiva	0	0	0	0	0	0
g2) Acciones y Participaciones de Capital	0	0	0	0	0	0
g3) Compra de Títulos y Valores	0	0	0	0	0	0
g4) Concesión de Préstamos	0	0	0	0	0	0
g5) Inversiones en Fideicomisos, Mandatos y Otros Análog	0	0	0	0	0	0
Fideicomiso de Desastres Naturales (Informativo)	0	0	0	0	0	0
g6) Otras Inversiones Financieras	0	0	0	0	0	0
g7) Provisiones para Contingencias y Otras Erogaciones Esp	0	0	0	0	0	0
H. Participaciones y Aportaciones (H=h1+h2+h3)	0	0	0	0	0	0
h1) Participaciones	0	0	0	0	0	0
h2) Aportaciones	0	0	0	0	0	0
h3) Convenios	0	0	0	0	0	0
I. Deuda Pública (I=i1+i2+i3+i4+i5+i6+i7)	0	0	0	0	0	0
i1) Amortización de la Deuda Pública	0	0	0	0	0	0
i2) Intereses de la Deuda Pública	0	0	0	0	0	0
i3) Comisiones de la Deuda Pública	0	0	0	0	0	0
i4) Gastos de la Deuda Pública	0	0	0	0	0	0
i5) Costo por Coberturas	0	0	0	0	0	0
i6) Apoyos Financieros	0	0	0	0	0	0
i7) Adeudos de Ejercicios Fiscales Anteriores (ADEFAS)	0	0	0	0	0	0
	0	0	0	0	0	0
III. Total de Egresos (III = I + II)	**9,568,246**	**2,390,276**	**11,958,522**	**11,958,522**	**11,285,126**	-

INSTITUTO OAXAQUEÑO DE LAS ARTESANIAS
Estado Analítico del Ejercicio del Presupuesto de Egresos Detallado - LDF
Clasificación Administrativa
Del 1 de enero al 31 de diciembre de 2018
(PESOS)

Concepto	Egresos					Subejercicio
	Aprobado	Ampliaciones/ (Reducciones)	Modificado	Devengado	Pagado	
I. Gasto No Etiquetado (I=A+B+C+D+E+F+G+H)	**9,568,246**	**2,390,276**	**11,958,522**	**11,958,522**	**11,285,126**	**-**
534. INSTITUTO OAXAQUEÑO DE LAS ARTESANIAS	9,568,246	2,390,276	11,958,522	11,958,522	11,285,126	-
II. Gasto Etiquetado (II=A+B+C+D+E+F+G+H)	**-**	**-**	**-**	**-**	**-**	**-**
III. Total de Egresos (III = I + II)	**9,568,246**	**2,390,276**	**11,958,522**	**11,958,522**	**11,285,126**	**-**

INSTITUTO OAXAQUEÑO DE LAS ARTESANIAS
Estado Analítico del Ejercicio del Presupuesto de Egresos Detallado - LDF
Clasificación Funcional (Finalidad y Función)
Del 1 de enero al 31 de diciembre de 2018
(PESOS)

Concepto	Egresos					Subejercicio
	Aprobado	Ampliaciones/ (Reducciones)	Modificado	Devengado	Pagado	
I. Gasto No Etiquetado (I=A+B+C+D)	**9,568,246**	**2,390,276**	**11,958,522**	**11,958,522**	**11,285,126**	**0**
A. Gobierno (A=a1+a2+a3+a4+a5+a6+a7+a8)	0	0	0	0	0	0
a1) Legislación	0	0	0	0	0	0
a2) Justicia	0	0	0	0	0	0
a3) Coordinación de la Política de Gobierno	0	0	0	0	0	0
a4) Relaciones Exteriores	0	0	0	0	0	0
a5) Asuntos Financieros y Hacendarios	0	0	0	0	0	0
a6) Seguridad Nacional	0	0	0	0	0	0
a7) Asuntos de Orden Público y de Seguridad Interior	0	0	0	0	0	0
a8) Otros Servicios Generales	0	0	0	0	0	0
B. Desarrollo Social (B=b1+b2+b3+b4+b5+b6+b7)	0	0	0	0	0	0
b1) Protección Ambiental	0	0	0	0	0	0
b2) Vivienda y Servicios a la Comunidad	0	0	0	0	0	0
b3) Salud	0	0	0	0	0	0
b4) Recreación, Cultura y Otras Manifestaciones Sociales	0	0	0	0	0	0
b5) Educación	0	0	0	0	0	0
b6) Protección Social	0	0	0	0	0	0
b7) Otros Asuntos Sociales	0	0	0	0	0	0
C. Desarrollo Económico (C=c1+c2+c3+c4+c5+c6+c7+c8+c9)	**9,568,246**	**2,390,276**	**11,958,522**	**11,958,522**	**11,285,126**	**0**
c1) Asuntos Económicos, Comerciales y Laborales en	9,568,246	2,390,276	11,958,522	11,958,522	11,285,126	0
c2) Agropecuaria, Silvicultura, Pesca y Caza	0	0	0	0	0	0
c3) Combustibles y Energía	0	0	0	0	0	0
c4) Minería, Manufacturas y Construcción	0	0	0	0	0	0
c5) Transporte	0	0	0	0	0	0
c6) Comunicaciones	0	0	0	0	0	0
c7) Turismo	0	0	0	0	0	0
c8) Ciencia, Tecnología e Innovación	0	0	0	0	0	0
c9) Otras Industrias y Otros Asuntos Económicos	0	0	0	0	0	0
D. Otras No Clasificadas en Funciones Anteriores (D=d1+d2+d3+d4	0	0	0	0	0	0
d1) Transacciones de la Deuda Pública / Costo Financiero de la Deuda	0	0	0	0	0	0
d2) Transferencias, Participaciones y Aportaciones Entre Diferentes Niveles y Órdenes de Gobierno	0	0	0	0	0	0
d3) Saneamiento del Sistema Financiero	0	0	0	0	0	0
d4) Adeudos de Ejercicios Fiscales Anteriores	0	0	0	0	0	0
	0	0	0	0	0	0
II: Gasto Etiquetado (II=A+B+C+D)	0	0	0	0	0	0
A. Gobierno (A=a1+a2+a3+a4+a5+a6+a7a+a8)	0	0	0	0	0	0
a1) Legislación	0	0	0	0	0	0
a2) Justicia	0	0	0	0	0	0
a3) Coordinación de la Política de Gobierno	0	0	0	0	0	0
a4) Relaciones Exteriores	0	0	0	0	0	0
a5) Asuntos Financieros y Hacendarios	0	0	0	0	0	0
a6) Seguridad Nacional	0	0	0	0	0	0
a7) Asuntos de Orden Público y de Seguridad Interior	0	0	0	0	0	0
a8) Otros Servicios Generales	0	0	0	0	0	0
B. Desarrollo Social (B=b1+b2+b3+b4+b5+b6+b7)	0	0	0	0	0	0
b1) Protección Ambiental	0	0	0	0	0	0
b2) Vivienda y Servicios a la Comunidad	0	0	0	0	0	0
b3) Salud	0	0	0	0	0	0
b4) Recreación, Cultura y Otras Manifestaciones Sociales	0	0	0	0	0	0
b5) Educación	0	0	0	0	0	0
b6) Protección Social	0	0	0	0	0	0
b7) Otros Asuntos Sociales	0	0	0	0	0	0
C. Desarrollo Económico (C=c1+c2+c3+c4+c5+c6+c7+c8+c9)	0	0	0	0	0	0
c1) Asuntos Económicos, Comerciales y Laborales en	0	0	0	0	0	0
c2) Agropecuaria, Silvicultura, Pesca y Caza	0	0	0	0	0	0
c3) Combustibles y Energía	0	0	0	0	0	0
c4) Minería, Manufacturas y Construcción	0	0	0	0	0	0
c5) Transporte	0	0	0	0	0	0
c6) Comunicaciones	0	0	0	0	0	0
c7) Turismo	0	0	0	0	0	0
c8) Ciencia, Tecnología e Innovación	0	0	0	0	0	0
c9) Otras Industrias y Otros Asuntos Económicos	0	0	0	0	0	0
D. Otras No Clasificadas en Funciones Anteriores (D=d1+d2+d3+d4	0	0	0	0	0	0
d1) Transacciones de la Deuda Pública / Costo Financiero de la Deuda	0	0	0	0	0	0
d2) Transferencias, Participaciones y Aportaciones Entre Diferentes Niveles y Órdenes de Gobierno	0	0	0	0	0	0
d3) Saneamiento del Sistema Financiero	0	0	0	0	0	0
d4) Adeudos de Ejercicios Fiscales Anteriores	0	0	0	0	0	0
	0	0	0	0	0	0
III. Total de Egresos (III = I + II)	**9,568,246**	**2,390,276**	**11,958,522**	**11,958,522**	**11,285,126**	0

INSTITUTO OAXAQUEÑO DE LAS ARTESANIAS
Estado Analítico del Ejercicio del Presupuesto de Egresos Detallado - LDF
Clasificación de Servicios Personales por Categoría
Del 1 de enero al 31 de diciembre de 2018
(PESOS)

Concepto	Egresos					Subejercicio
	Aprobado	Ampliaciones/ (Reducciones)	Modificado	Devengado	Pagado	
I. Gasto No Etiquetado (I=A+B+C+D+E+F)	**8,122,941**	**1,158,087**	**9,281,028**	**9,281,028**	**9,040,901**	**0**
A. Personal Administrativo	8,122,941	1,158,087	9,281,028	9,281,028	9,040,901	0
B. Magisterio	0	0	0	0	0	0
C. Servicios de Salud (C=c1+c2)	0	0	0	0	0	0
c1) Personal Administrativo	0	0	0	0	0	0
c2) Personal Médico, paramédico y afín	0	0	0	0	0	0
D. Seguridad Pública	0	0	0	0	0	0
E. Gastos asociados a la implementación de nuevas leyes federales o reformas a las mismas (E=e1+e2)	0	0	0	0	0	0
e1) Nombre del Programa o Ley 1	0	0	0	0	0	0
e2) Nombre del Programa o Ley 2	0	0	0	0	0	0
F. Sentencias laborales definitivas	0	0	0	0	0	0
II. Gasto Etiquetado (I=A+B+C+D+E+F)	**0**	**0**	**0**	**0**	**0**	**0**
A. Personal Administrativo	0	0	0	0	0	0
B. Magisterio	0	0	0	0	0	0
C. Servicios de Salud (C=c1+c2)	0	0	0	0	0	0
c1) Personal Administrativo	0	0	0	0	0	0
c2) Personal Médico, paramédico y afín	0	0	0	0	0	0
D. Seguridad Pública	0	0	0	0	0	0
E. Gastos asociados a la implementación de nuevas leyes federales o reformas a las mismas (E=e1+e2)	0	0	0	0	0	0
e1) Nombre del Programa o Ley 1	0	0	0	0	0	0
e2) Nombre del Programa o Ley 2	0	0	0	0	0	0
F. Sentencias laborales definitivas	0	0	0	0	0	0
III. Total de Gasto en Servicios Personales (III = I + II)	**8,122,941**	**1,158,087**	**9,281,028**	**9,281,028**	**9,040,901**	0

GOBIERNO DEL ESTADO
DE OAXACA

INSTITUTO TECNOLÓGICO SUPERIOR DE SAN MIGUEL EL GRANDE

4to Informe Trimestral
Periodo Enero – Diciembre del Ejercicio 2018

RESULTADOS GENERALES

Dentro de las actividades para reforzar las habilidades de la planta docente de la Institución y otorgar una educación de calidad, los docentes del Instituto realizan de manera continua cursos de actualización profesional, los cuales son benéficos para la comunidad tecnológica.

Curso	Participantes		Instructor / Dependencia	División
	Hombres	Mujeres		
Manejo agroecológico de plagas	4	2	INIFAP y Masagro Guanajuato	Ingeniería en Innovación Agrícola Sustentable
Curso de Evaluación del Impacto Ambiental	4	1	L.C.A. Cecilio Ruiz Pascual	Ingeniería Forestal
Curso de Introducción al uso y representación de información geoespacial	1	1	Centro de Investigación en Geografía y Geomática, a través de la plataforma de MéxicoX.	Ingeniería Forestal

CERTIFICACIÓN DE DOCENTES

La docente de Ingeniería forestal Rosalba Cruz Cruz, realizó el curso para la certificación por CONOCER 0217: Impartición de cursos de formación del capital humano de manera presencial grupal.

A partir del mes de mayo se han desarrollado actividades para participar en el Programa de Estímulo al Desempeño del Personal Docente PEDD de los Institutos Tecnológicos Descentralizados 2018, se recibieron seis expedientes de docentes para participar, estos fueron evaluados por la comisión local y nacional, los resultados se dieron a conocer el 22 de octubre del presente, de los cuales una docente fue beneficiada con el nivel I por

alcanzar un puntaje de 310 puntos, por lo que se le otorgará un estímulo de $2,650.80 mensuales.

Del 22 al 26 de octubre de 2018, se realizó la XXV Semana de Ciencia Y Tecnología con el tema “Desastres Naturales, Terremotos y Huracanes” en donde participaron alumnos, docentes y personal de diferentes dependencias.

Estudiantes de Ingeniería en Tecnologías de la Información y Comunicaciones participaron en la fase estatal del concurso Expo-ciencias Oaxaca 2018, desarrollado del 24 al 26 de octubre en la ciudad de Oaxaca de Juárez, convocado por el Consejo Nacional de Ciencia y Tecnología y el Consejo Oaxaqueño de Ciencia, Tecnología e Innovación.
Dos profesores del Instituto Tecnológico Superior de San Miguel el Grande participaron en la capacitación como facilitadores del Programa Células de Innovación que se desarrolla en el Instituto Tecnológico del Istmo ubicado en Juchitán, Oaxaca, del 3 al 5 de octubre de 2018, dicha capacitación es impartida por personal de la Concamin (Confederación de Cámaras Industriales)

El programa Células de innovación es coordinado por el TecNM y la Concamin.

La Dirección General del ITSMIGRA en colaboración con el Instituto Superior de Idiomas Alianza México-Americana, garantiza el acceso a toda la comunidad tecnológica a cursos de capacitación en el idioma inglés, con los cuales también el estudiante podrá certificar su dominio de la lengua a través de una instancia con reconocimiento de validez oficial ante la SEP, CENNi y con validez nacional del dominio del inglés en el Marco Común Europeo.

Actualmente 522 usuarios se han visto beneficiados de este servicio entre los cuales se encuentra personal y estudiantes del tecnológico.

Así también se realizó el otorgamiento de becas a estudiantes de las diversas carreras de los cuales fueron beneficiarios seis alumnos, las becas consisten en la exención del pago total del semestre para cursar el idioma inglés.

Con el Objetivo de proporcionar atención tutorial al 100% de los estudiantes pertenecientes a este instituto, se efectuó una conferencia grupal el día miércoles 26 de septiembre del presente año, la cual fue realizada con ayuda de una instancia externa para poder dar cumplimiento a lo estipulado en el plan de trabajo del Programa Institucional de Tutoría en el semestre Agosto–Diciembre 2018.

A la fecha se encuentran 81 alumnos realizando el proceso de servicio social y 112 alumnos en residencia profesional.
Con fecha 23 de noviembre del presente año se realizó la segunda sesión ordinaria del Comité de Control Interno del Instituto, así mismo se realizó la entrega del Programa de Trabajo de Control Interno (PTCI).

De igual manera se realizó la entrega de las cédulas de situaciones críticas del Instituto, buscando con esto generar las estrategias que permitan un mejor funcionamiento institucional.

Gobierno del Estado de Oaxaca

UR: 535 - INSTITUTO TECNOLÓGICO SUPERIOR DE SAN MIGUEL EL GRANDE

UE: 001 - INSTITUTO TECNOLÓGICO SUPERIOR DE SAN MIGUEL EL GRANDE

Estado de Situación Financiera

Del 1° de enero al 31 de diciembre de 2018 y 2017

(Pesos)

Oaxaca

Gobierno del Estado

CONCEPTO	EJERCICIO FISCAL 2018	EJERCICIO FISCAL 2017
ACTIVO		
ACTIVO CIRCULANTE		
EFECTIVO Y EQUIVALENTES	2,078,005	3,451,235
DERECHOS A RECIBIR EFECTIVO O EQUIVALENTES	6,266,286	7,671,654
Total de ACTIVO CIRCULANTE	**8,344,291**	**11,122,890**
ACTIVO NO CIRCULANTE		
BIENES INMUEBLES, INFRAESTRUCTURA Y CONSTRUCCIONES EN PROCESO	11,245,280	11,245,280
BIENES MUEBLES	7,011,343	6,769,343
ACTIVOS INTANGIBLES	53,715	53,715
DEPRECIACIÓN, DETERIORO Y ARMORTIZACIÓN ACUMULADA DE BIENES E INTANGIBLES	-352,476	0
Total de ACTIVO NO CIRCULANTE	**17,957,862**	**18,068,338**
TOTAL DE ACTIVOS	**26,302,153**	**29,191,228**

CONCEPTO	EJERCICIO FISCAL 2018	EJERCICIO FISCAL 2017
PASIVO		
PASIVO CIRCULANTE		
CUENTAS POR PAGAR A CORTO PLAZO	7,886,264	11,495,435
Total de PASIVO CIRCULANTE	**7,886,264**	**11,495,435**
TOTAL PASIVO	**7,886,264**	**11,495,435**
HACIENDA PÚBLICA/PATRIMONIO		
HACIENDA PÚBLICA/PATRIMONIO CONTRIBUIDO		
ACTUALIZACIÓN DE LA HACIENDA PÚBLICA/ PATRIMONIO	1,823,841	1,835,841
Total de HACIENDA PÚBLICA/PATRIMONIO CONTRIBUIDO	**1,823,841**	**1,835,841**
HACIENDA PÚBLICA/PATRIMONIO GENERADO		
RESULTADOS DE EJERCICIO (AHORRO/ DESAHORRO)	0	0
RESULTADOS DE EJERCICIOS ANTERIORES	6,532,759	5,683,252
REVALÚOS	11,207,047	11,207,047
RECTIFICACIONES DE RESULTADOS DE EJECICIOS ANTERIORES	-2,884,821	-1,879,854
Total de HACIENDA PÚBLICA/PATRIMONIO GENERADO	**14,854,985**	**15,010,446**
TOTAL HACIENDA	**16,678,826**	**16,846,287**
Resultados del Ejercicio (Ahorro/Desahorro)	**1,737,063**	**849,506**
Total de Pasivo y Patrimonio/Hacienda Pública	**26,302,153**	**29,191,228**

ESTADOS UNIDOS MEXICANOS

SECRETARÍA DE EDUCACIÓN PÚBLICA
TECNOLÓGICO NACIONAL DE MÉXICO
INSTITUTO TECNOLÓGICO SUPERIOR
DE SAN MIGUEL EL GRANDE
DIRECCIÓN GENERAL
CLAVE:20EIT0002M

SUBDIRECTOR DE SERVICIOS ADMINISTRATIVOS

L.P. PEDRO JACINTO RAMIREZ

DIRECTOR GENERAL

ING. MIGUEL ÁNGEL MÉNDEZ ROSADO.

Gobierno del Estado de Oaxaca
UR: 535 - INSTITUTO TECNOLÓGICO SUPERIOR DE SAN MIGUEL EL GRANDE
UE: 001 - INSTITUTO TECNOLÓGICO SUPERIOR DE SAN MIGUEL EL GRANDE
Estado de Actividades
Del 1° de enero al 31 de diciembre de 2018 y 2017
(Pesos)

Oaxaca
Gobierno del Estado

CONCEPTO	EJERCICIO FISCAL 2018	EJERCICIO FISCAL 2017
INGRESOS Y OTROS BENEFICIOS		
PARTICIPACIONES, APORTACIONES, TRANSFERENCIAS, ASI GNACIONES, SUBSIDIOS Y OTRAS AYUDAS	**25,544,128**	**23,388,398**
TRANSFERENCIAS, ASIGNACIONES, SUBSIDIOS Y OTRAS AY UDAS	25,544,128	23,388,398
TOTAL DE INGRESOS Y OTROS BENEFICIOS	**25,544,128**	**23,388,398**

CONCEPTO	EJERCICIO FISCAL 2018	EJERCICIO FISCAL 2017
GASTOS Y OTRAS PERDIDAS		
TRANSFERENCIAS, ASIGNACIONES, SUBSIDIOS Y OTRAS AY UDAS	**23,454,589**	**22,538,892**
TRANSFERENCIAS INTERNAS Y ASIGNACIONES AL SECTOR P ÚBLICO	23,454,589	22,538,892
OTROS GASTOS Y PÉRDIDAS EXTRAORDINARIAS	**352,476**	**0**
ESTIMACIONES, DEPRECIACIONES, DETERIOROS, OBSOLESC ENCIA Y AMORTIZACIONES	352,476	0
TOTAL DE GASTOS Y OTRAS PERDIDAS	**23,807,065**	**22,538,892**
AHORRO NETO DEL EJERCICIO	**1,737,063**	**849,506**

ESTADOS UNIDOS MEXICANOS
SECRETARÍA DE EDUCACIÓN PÚBLICA
TECNOLOGICO NACIONAL DE MEXICO
INSTITUTO TECNOLÓGICO SUPERIOR
DE SAN MIGUEL EL GRANDE
DIRECCIÓN GENERAL
CLAVE: 20ETT0002

SUBDIRECTOR DE SERVICIOS ADMINISTRATIVOS
C.P. PEDRO JACINTO RAMIREZ

DIRECTOR GENERAL
ING. MIGUEL ÁNGEL MÉNDEZ ROSADO.

Gobierno del Estado de Oaxaca
UR: 535 - INSTITUTO TECNOLÓGICO SUPERIOR DE SAN MIGUEL EL GRANDE
UE: 001 - INSTITUTO TECNOLÓGICO SUPERIOR DE SAN MIGUEL EL GRANDE
Estado de Variación de la Hacienda Pública
Del 1° de enero al 31 de diciembre de 2018 y 2017
(Pesos)

Oaxaca
Gobierno del Estado

Concepto	Hacienda Pública/ Patrimonio Contribuido	Generado Ejerc. Ant.	Generado Del Ejercicio	Ajustes por Cambios de Valor	Total
Rectificaciones de Resultados de Ejercicios Anteriores	**0**	**-1,928,451**	**0**	**0**	**-1,928,451**
CAMBIOS POR ERRORES CONTABLES	0	-1,766,870	0	0	-1,766,870
CAMBIOS EN POLÍTICAS CONTABLES	0	-161,582	0	0	-161,582
Patrimonio Neto Inicial Ajustado del Ejercicio	**1,835,841**	**0**	**0**	**0**	**1,835,841**
ACTUALIZACIONES DEL PATRIMONIO	1,835,841	0	0	0	1,835,841
Variaciones de la Hacienda Pública / Patrimonio Neto del Ejercicio	**0**	**0**	**16,914,299**	**0**	**16,914,299**
RESULTADOS DE EJERCICIOS ANTERIORES	0	0	4,932,655	0	4,932,655
REVALÚOS	0	0	11,207,047	-1,879,854	11,207,047
RESULTADOS DEL EJERCICIO (AHORRO/ DESAHORRO)	0	0	774,597	0	774,597
Hacienda Pública / Patrimonio Neto Final del Ejercicio 2017	**1,835,841**	**-1,928,451**	**16,914,299**	**0**	**16,821,689**
Cambios en la Hacienda Pública / Patrimonio Neto del Ejercicio 2018	**1,835,841**	**0**	**0**	**0**	**1,835,841**
ACTUALIZACIONES DEL PATRIMONIO	1,835,841	0	0	0	1,835,841
Variaciones de la Hacienda Pública / Patrimonio Neto del Ejercicio	**0**	**0**	**17,739,806**	**-1,879,854**	**15,859,952**
REVALÚOS	0	0	11,207,047	-1,879,854	9,327,193
RESULTADOS DE EJERCICIOS ANTERIORES	0	0	5,683,252	0	5,683,252
RESULTADOS DEL EJERCICIO (AHORRO/ DESAHORRO)	0	0	849,506	0	849,506
Saldo Neto en la Hacienda Pública / Patrimonio 2018	**1,835,841**	**0**	**17,739,806**	**-1,879,854**	**17,695,793**

SECRETARÍA DE EDUCACIÓN PÚBLICA
TECNOLÓGICO NACIONAL DE MÉXICO
INSTITUTO TECNOLÓGICO SUPERIOR
DE SAN MIGUEL EL GRANDE
DIRECCIÓN GENERAL
CLAVE:20ETT0002M

SUBDIRECTOR DE SERVICIOS ADMINISTRATIVOS
C.P. PEDRO JACINTO RAMIREZ

DIRECTOR GENERAL
ING. MIGUEL ÁNGEL MÉNDEZ ROSADO.

Cuenta de la Hacienda Pública Estatal 2018
Gobierno del Estado de Oaxaca
UR: 535 - INSTITUTO TECNOLÓGICO SUPERIOR DE SAN MIGUEL EL GRANDE
UE: 001 - INSTITUTO TECNOLÓGICO SUPERIOR DE SAN MIGUEL EL GRANDE
Estado de Cambios en la Situación Financiera
Del 1° de enero al 31 de diciembre de 2018 y 2017

Oaxaca
Gobierno del Estado

CONCEPTO	ORIGEN	APLICACIÓN	CONCEPTO	ORIGEN	APLICACIÓN
ACTIVO	**3,131,075**	**242,000**	**PASIVO**	**0**	**3,609,171**
ACTIVO CIRCULANTE	**2,778,599**	**0**	**PASIVO CIRCULANTE**	**0**	**3,609,171**
EFECTIVO Y EQUIVALENTES	1,373,231	0	CUENTAS POR PAGAR A CORTO PLAZO	0	3,609,171
DERECHOS A RECIBIR EFECTIVO O EQUIVALENTES	1,405,368	0	**HACIENDA PÚBLICA/PATRIMONIO**	**849,506**	**1,016,967**
ACTIVO NO CIRCULANTE	**352,476**	**242,000**	**HACIENDA PÚBLICA/PATRIMONIO CONTRIBUIDO**	**0**	**12,000**
BIENES INMUEBLES, INFRAESTRUCTURA Y CONSTRUCCIONES EN PROCESO	0	0	ACTUALIZACIÓN DE LA HACIENDA PÚBLICA/ PATRIMONIO	0	12,000
BIENES MUEBLES	0	242,000	**HACIENDA PÚBLICA/PATRIMONIO GENERADO**	**849,506**	**1,004,967**
ACTIVOS INTANGIBLES	0	0	RESULTADOS DE EJERCICIO (AHORRO/ DESAHORRO)	0	0
DEPRECIACIÓN, DETERIORO Y ARMORTIZACIÓN ACUMULADA DE BIENES E INTANGIBLES	352,476	0	RESULTADOS DE EJERCICIOS ANTERIORES	849,506	0
			REVALÚOS	0	0
			RECTIFICACIONES DE RESULTADOS DE EJECICIOS ANTERIORES	0	1,004,967
			RESULTADOS DEL EJERCICIO (AHORRO/DESAHORRO)	**2,155,729**	**0**
			TOTALES	**3,005,236**	**4,626,138**

SECRETARÍA DE EDUCACIÓN PÚBLICA
TECNOLÓGICO NACIONAL DE MÉXICO
INSTITUTO TECNOLÓGICO SUPERIOR
DE SAN MIGUEL EL GRANDE
DIRECCIÓN GENERAL

SUBDIRECTOR DE SERVICIOS ADMINISTRATIVOS
C.P. PEDRO JACINTO RAMIREZ

DIRECTOR GENERAL
ING. MIGUEL ÁNGEL MÉNDEZ ROSADO.

TÉCNOLOGICO NACIONAL DE MÉXICO
INSTITUTO TECNÓLOGICO SUPERIOR DE SAN MIGUEL EL GRANDE

ESTADO DE FLUJO DE EFECTIVO
DEL 1o. DE ENERO AL 30 DE DICIEMBRE DE 2018
(EN MILES DE PESOS)

PARTIDA	CONCEPTOS	PERIODO ACTUAL	PERIODO ANTERIOR
	Flujos de Efectivo de las Actividades de Operación		
	Origen		
	Transferencias, Asignaciones y Subsidios y Otras ayudas	**20,917,990**	**13,247,713**
42210	*Transferencias Internas y Asignaciones al Sector Público*	25,544,128	12,181,613
	Transferencias al Resto del Sector Público		
	Subsidios y Subvenciones		
21115	*Ayudas Sociales*		
	Pensiones y Jubilaciones		
	Transferencias a Fideicomisos, Mandatos y Análogos		
21121	*Deudas por adq. de bienes y contrat. de serv. Por pagar a c.p.*	-7,999	-11,999
21131	*Contratista por obra en bienes de dominio*		
21151	Transferencias Internas y Asignaciones al Sector Público	-2,936,138	-930,912
21171	*Retenciones de impuestos por pagara c.p.*	-682,018	-207,601
21172	*Retenciones del sistema de seg. Social por pagar a c.p.*	-8,764	-31,310
21179	*Otras retenciones y contribuciones por paga a c.p.*	25,731	26,969
21194	*Cuentas por pagar por prestamos otrogado*		
21199	*Otras cuentas por pagar*	17	3,237,920
22111	*Deudas por adq. de bienes y contrat. de serv. Por pagar a l.p.*		
31300	*Actualizaciones al Patrimonio*	-12,000	-12,000
32100	*Resultado del Ejercicio (Ahorro/Desahorro)*	-849,506	-849,506
32200	*Resultado de Ejercicios Anteriores*	849,506	849,506
32310	*Revaluo de Bienes Inmuebles*		
32320	*Revaluo de Bienes Muebles*		
32510	*Cambios en Políticas Contables*	-1,004,967	-1,004,967
32520	*Cambios por Errores Contables*		
	Aplicación	**22,291,221**	**14,425,497**
	Servicios Personales		
	Materiales y Suministros		
	Servicios Generales		
11229	*Otras cuentas por cobrar*		
11239	*Otros deudores diversos por cobrar a c.p.*	-1,405,368	154,478
11249	*otras contribuciones por cobrar*		
11342	*anticipo a contratistas*		
12356	*otras construcciones de ingeniería civil*		
12411	*Muebles de oficina y estantería*	122,000	-12,000
12413	*Equipo de Computo y de tecnologías de la información*		
12423	*Camaras Fotograficas y de Video*		
12421	*Equipos y Aparatos Audiovisuales*	120,000	30,000
12429	*Otro mobiliario y equipo educacional y recreativo*		
12431	*Equipo Medico y de Laboratorio*		
12441	*Automoviles y Camiones*		
12442	*Carrocerías y Remolques*		
12465	*Equipo de Comunicación y Telecomunicacion*		
12467	*Herramientas y Maquinas-Herramientas*		
12469	*Otros Equipos*		
12471	*Bienes Artísticos, Culturales y Científicos*		
12510	*Software*		
	Transferencias, Asignaciones y Subsidios y Otras ayudas		
52110	*Transferencias Internas y Asignaciones al Sector Público*	23,454,589	14,253,019
	Transferencias, Asignaciones y Subsidios y Otras ayudas		
	Subsidios y Subvenciones		
52410	*Ayudas Sociales*		
52420	*Becas*		
	Pensiones y Jubilaciones		
	Transferecias a Fideicomisos, Mandatos y Análogos		
	Transferencias al Exterior		
	Participaciones		
	Aportaciones		
	Convenios		
	Incremento/Disminución Neta en el Efectivo y Equivalentes al Efectivo	**1,373,231**	**1,777,785**
11131	**Efectivo y Equivalentes al Efectivo al Inicio del Ejercicio**	3,451,235	3,451,235
11131	**Efectivo y Equivalentes al Efectivo al Final del Ejercicio**	2,078,004	1,673,450

ELABORÓ

C.P. PEDRO JACINTO RAMIREZ
SUBDIRECTOR DE SERVICIOS ADMINISTRATIVOS

VÍ BO.

ING. MIGUEL ANGEL MÉNDEZ ROSADO
DIRECTOR GENERAL

SECRETARÍA DE EDUCACIÓN PÚBLICA
TECNOLÓGICO NACIONAL DE MÉXICO
INSTITUTO TECNOLÓGICO SUPERIOR
DE SAN MIGUEL EL GRANDE
DIRECCIÓN GENERAL
CLAVE:20EIT0002H

Cuenta de la Hacienda Pública Estatal 2018
Gobierno del Estado de Oaxaca
UR: 535 - INSTITUTO TECNOLÂ"GICO SUPERIOR DE SAN MIGUEL EL GRANDE
UE: 001 - INSTITUTO TECNOLÓGICO SUPERIOR DE SAN MIGUEL EL GRANDE
Estado Analítico del Activo
Del 1° de enero al 31 de diciembre de 2018

Oaxaca
Gobierno del Estado

DESCRIPCION	SALDO INICIAL	PERIODO		SALDO FINAL	FLUJO
		CARGOS	ABONOS		
ACTIVO					
ACTIVO CIRCULANTE	**11,122,890**	**70,658,543**	**73,437,142**	**8,344,291**	**-2,778,599**
EFECTIVO Y EQUIVALENTES	3,451,235	62,686,262	64,059,493	2,078,005	-1,373,231
DERECHOS A RECIBIR EFECTIVO O EQUIVALENTES	7,671,654	7,972,281	9,377,649	6,266,286	-1,405,368
ACTIVO NO CIRCULANTE	**18,068,338**	**254,000**	**364,476**	**17,957,862**	**-110,476**
BIENES INMUEBLES, INFRAESTRUCTURA Y CONSTRUCCIONES EN PROCESO	11,245,280	---	---	11,245,280	---
BIENES MUEBLES	6,769,343	254,000	12,000	7,011,343	242,000
ACTIVOS INTANGIBLES	53,715	---	---	53,715	---
DEPRECIACIÓN, DETERIORO Y ARMORTIZACIÓN ACUMULADA DE BIENES E INTANGIBLES	---	---	352,476	-352,476	352,476
TOTAL ACTIVO	**29,191,228**	**70,912,543**	**73,801,618**	**26,302,153**	**-2,889,075**

SECRETARÍA DE EDUCACIÓN PUBLICA
TECNOLÓGICO NACIONAL DE MÉXICO
INSTITUTO TECNOLÓGICO SUPERIOR
DE SAN MIGUEL EL GRANDE
DIRECCIÓN GENERAL

SUBDIRECTOR DE SERVICIOS ADMINISTRATIVOS
C.P. PEDRO JACINTO RAMIREZ

DIRECTOR GENERAL
ING. MIGUEL ÁNGEL MÉNDEZ ROSADO.

Cuenta de la Hacienda Pública Estatal 2018
Gobierno del Estado de Oaxaca
UR: 535 - INSTITUTO TECNOLÓGICO SUPERIOR DE SAN MIGUEL EL GRANDE
UE: 001 - INSTITUTO TECNOLÓGICO SUPERIOR DE SAN MIGUEL EL GRANDE
Estado Analítico de la Deuda y Otros Pasivos
Del 1° de enero al 31 de diciembre de 2018

Oaxaca
Gobierno del Estado

DENOMINACIÓN DE LAS DEUDAS	MONEDA DE CONTRATACIÓN	INSTITUCION O PAÍS ACREEDOR	SALDO INICIAL DEL PERIODO	SALDO FINAL DEL PERIODO
DEUDA PÚBLICA				
Corto Plazo				
Deuda Interna				
Instituciones de Crédito	PESOS	MEXICO	0	0
Títulos y Valores			0	0
Arrendamientos Financieros			0	0
Deuda Externa				
Organismos Financieros Internacionales			0	0
Deuda Bilateral			0	0
Títulos y Valores			0	0
Arrendamientos Financieros			0	0
Subtotal a Corto Plazo			**0**	**0**
Largo Plazo				
Deuda Interna				
Instituciones de Crédito	PESOS	MEXICO	0	0
Títulos y Valores			0	0
Arrendamientos Financieros			0	0
Deuda Externa				
Organismos Financieros Internacionales			0	0
Deuda Bilateral			0	0
Títulos y Valores			0	0
Arrendamientos Financieros			0	0
Subtotal a Largo Plazo			**0**	**0**
OTROS PASIVOS				
OTROS	PESOS	MEXICO	0	0
SUBTOTAL OTROS PASIVOS			**0**	**0**
TOTAL DEUDA Y OTROS PASIVOS			**0**	**0**

NO APLICA

GOBIERNO DEL ESTADO
DE OAXACA

Gobierno del Estado

ISTMIGRA
Instituto Tecnológico
Superior de San Miguel el Grande

INFORME SOBRE PASIVOS CONTINGENTES

NO APLICA

NOTAS A LOS ESTADOS FINANCIEROS

DEL 01 DE ENERO AL 31 DE DICIEMBRE DE 2018
(PESOS)

Se presenta las notas a los estados financieros correspondiente al cuarto informe trimestral, en ella se detallan de manera general las explicaciones de hechos o situaciones cuantificables o de aquellas que por la operatividad no se presentan en el movimiento de las cuentas contables, así mismo representan la difusión de cierta información que no está directamente reflejada en dichos estados, y que es de utilidad para que los diferentes usuarios tomen decisiones.

NOTAS A DESGLOSE

I) NOTAS AL ESTADO DE SITUACION FINANCIERA

El estado de Situación Financiera tiene como propósito mostrar información relativa a los recursos y obligaciones de la entidad.

ACTIVO

El activo con que cuenta este Centro Educativo para llevar a cabo sus funciones para las que fue creado y que corresponden al cuarto trimestre del ejercicio fiscal 2018, está compuesto de fondos, valores, derechos y bienes que están cuantificados en términos monetarios, los cuales la Institución dispone para llevar a cabo los objetivos referente a la prestación de servicios educativos, el activo de la Institución tienen sus orígenes en los recursos transferidos vía presupuesto principalmente con fuente federal y con fuente estatal, en el trimestre que se informa se cuenta con un activo de 26 millones 302 mil 153 pesos, es importante mencionar que en dicho trimestre, pero del ejercicio 2017 el activo total fue de 29 millones 191 mil 228 pesos. Se detalla de la siguiente manera:

ACTIVO CIRCULANTE

Efectivo y Equivalentes

1. El rubro de efectivo y equivalentes a que se refiere el cuarto trimestre 2018, refleja la cantidad de 2 millones 78 mil 5 pesos por concepto de recursos disponibles en Bancos en Moneda Nacional (BBVA Bancomer) y Banco Santander, S.A., es importante hacer mención que la federación transfiere recursos a esta Institución para que se efectúan pagos por la prestación de

servicios personales y gastos de operación, la Tesorería de la Federación transfiere recursos del presupuesto federal a una cuenta bancaria especifica aperturada por esta Institución Educativa, posteriormente dichos recursos son transferidos a la Secretaría de Finanzas para que a su vez, dicha Secretaria lo reintegre vía presupuesto a la cuenta específica, de esta misma cuenta se efectúan diversos traspasos a cuentas bancarias aperturada para efectuar el pago de servicios personales o de gastos de operación que se tramitaron en Cuentas por Liquidar Certificadas (CLC), en este rubro y en el mismo trimestre pero del ejercicio 2017, este rubro reflejó la cantidad de 3 millones 451 mil 235 pesos.

Derechos a recibir Efectivo o Equivalentes

2. Este rubro del activo correspondiente al cuarto informe trimestral del ejercicio 2018, asciende a la cantidad de 6 millones 266 mil 286 pesos y se compone básicamente por las cuentas 1.1.2.2.9.- Otras Cuentas por Cobrar en cantidad de 4 mil 22 pesos por concepto de pago al prestador de servicios Dinastía Automotriz de Oaxaca que se encuentra pendiente de regularizar presupuestalmente y 1.1.2.3.9.- Otros deudores Diversos por Cobrar a Corto Plazo en cantidad de 6 millones 262 mil 2642 pesos y se compone básicamente por gastos a comprobar por recursos otorgados para viáticos, pagos anticipados a diversos proveedores, subsidio al empleo, provisiones de terceros referente a retenciones de nóminas y a nominas pagadas pendientes de regularizar, CLC pendientes de ministrar por la Serfin, entre otras. Se hace mención que en este rubro y trimestre pero del ejercicio 2017 se reflejó la cantidad de 7 millones 671 mil 654 pesos.

Derecho a Recibir Bienes o Servicios

3. Se hace mención que respecto a este rubro, esta Institución Educativa no realizó ninguna operación.

Bienes Disponibles para su Transformación o Consumo (inventarios)

4. En este rubro no se realizó ninguna operación.

Derechos a Recibir Efectivo o Equivalentes a Largo Plazo

5. No se realizó ninguna operación.

Inversiones Financieras

6. No se realizó ninguna operación de inversión financiera.

Bienes Inmuebles, Infraestructura y Construcciones en Proceso

7. En este segundo informe trimestral del 2018, por lo que respecta a este rubro no ha habido incremento por lo que asciende a la cantidad de 11 millones 245 mil 280 pesos, la operación realizada en este rubro es lo básico y más importante para el funcionamiento de este centro educativo y está integrado principalmente por Terrenos con valor 2 millones 448 mil 320 pesos y edificio donde se llevan a cabo las operaciones de esta Institución Educativa con valor de 8 millones 796 mil 960 pesos, el cual no ha variado respecto al trimestre 2017.

Bienes Muebles

8. Este rubro representa el valor total de los bienes muebles que son propiedad de esta Institución Educativa y que son indispensables para el desarrollo de las actividades para el cual fue creado esta institución, en el presente trimestre de 2018 ascienda a la cantidad de 7 millones 11 mil 342 pesos, en este mismo trimestre pero del ejercicio 2017 fue de 6 millones 769 mil 342 pesos. Este rubro está integrado de la siguiente manera:

CUENTAS	CUARTO TRIMESTRE 2018	CUARTO TRIMESTRE 2017
Muebles de Oficina y Estantería	405,286	283,286
Equipo de Cómputo y Tecnologías de la Información	1,267,112	1,267,112
Equipos y Aparatos Audiovisuales	234,683	114,683
Equipo Médico y de Laboratorio	22,400	22,400
Cámara fotográfica y de Video	35,000	35,000
Automóviles y Camiones	4,924,814	4,924,814
Carrocerías y Remolques	45,000	45,000
Equipo de Comunicación y Telecomunicación	25,335	25,335
Herramientas y Maquinas- Herramientas	29,619	29,619
Otros Equipos	19,447	19,447
Bienes Artísticos, Culturales y Científicos	2,646	2,646
TOTAL	**7,011,342**	**6,769,342**

Activos Intangibles

9. Los bienes intangibles con que cuenta esta Institución Educativa, corresponde al software adquirido en ejercicios anteriores y que al tercer informe trimestral que se informa no ha variado la cifra en cantidad de 53 mil 715 pesos.

Depreciación, Deterioro y Amortización Acumulada de Bienes e intangibles

10. Esta Institución Educativa ha realizado el registro contable del cálculo que se determina vía Sistema de Control de Inventario de Bienes Muebles a Inmuebles (SICIPO), afectando las cuentas contables que se detalla a continuación:

CUENTAS	CUARTO TRIMESTRE 2018	CUARTO TRIMESTRE 2017
Depreciación Acumulada de Mobiliario y Equipo de Administración	-342,196	
Depreciación Acumulada de Equipo e Instrumental Medico y de Laboratorio	-3,584	
Depreciación Acumulada de Maquinaria, Otro Equipo y Herramientas	-6,696	
TOTAL	**-352,476**	**0**

Activos Deferidos

11. Esta Institución Educativa no refleja ninguna operación en este rubro en el trimestre que se informa.

Estimaciones y Deterioros

12. Esta Institución Educativa no refleja ninguna operación en este rubro.

Otros Activos

13. Esta Institución Educativa no refleja ninguna operación en este rubro.

Pasivo

1. El pasivo generado en este rubro del informe trimestral del ejercicio 2018 asciende a la cantidad de 7 millones 886 mil 264 pesos y muestra las obligaciones contraídas por este centro educativo por el desarrollo de sus funciones y está integrado principalmente por otras prestaciones sociales y económicas; deudas por adquisición de bienes y contratación de servicios;

otras retenciones y contribuciones; así mismo existen pasivo que se detonan por la afectación del presupuesto en el momento del devengado y que la Secretaría de Finanzas no ha depositado los recursos tramitados en CLC por lo cual no han sido liquidados, así también por recursos transferidos por parte de la tesorería de la federación a esta institución y que están pendiente de depositar a Secretaria de Finanzas, en este mismo trimestre pero del ejercicio 2017 fue de 11 millones 495 mil 434 pesos:

CUENTAS	**CUARTO TRIMESTRE 2018**	**CUARTO TRIMESTRE 2017**
Deudas por Adquisición de Bienes y Contratación de Servicios por Pagar a CP	34,000	41,999
Transferencias Internas y Asignaciones al Sector Público	4,853,551	7,789,688
Retenciones de Impuestos por Pagar a CP	1,976,342	2,658,360
Retenciones del Sistema de seguridad social por Pagar a CP	296,110	304,874
Otras retenciones y Contribuciones por Pagar a CP	40,958	15,227
Otras Cuentas por Pagar a corto plazo	685,303	685,286
TOTAL	**7,886,264**	**11,495,434**

II) NOTAS AL ESTADO DE ACTIVIDADES

El Estado de Actividades al cuarto informe trimestral 2018, refleja un Ahorro neto en cantidad de 1 millones 737 mil 63 pesos, esto se debe a que hubo afectación al Clasificador por Objeto del Gasto 5000.- Bienes Muebles, Inmuebles e Intangibles en cantidad de 254 mil pesos que no repercuten directamente en el estado de actividades, en este mismo sentido se realizó el registro contable del cálculo de la depreciación, la cual afecta el gasto no presupuestal, pero que incide en la determinación del ahorro o desahorro del ejercicio que fue en cantidad de 342 mil 196 pesos.

Ingresos de Gestión

1. Los entes públicos que conforman el sector paraestatal, no obtienen ingresos de gestión.

2.-En el cuarto informe trimestral, esta Institución obtuvo ingresos por Participaciones, Aportaciones, Transferencias, Asignaciones, Subsidios y Otras ayudas, en cantidad de

25 millones 544 mil 128 pesos y comparándolo con el mismo trimestre del ejercicio 2017 que fue de 23 millones 388 mil 398 pesos.

Gastos y Otras Pérdidas:

El estado de actividades de esta Institución muestra en el cuarto trimestre una erogación total por Gastos y Otras perdidas en cantidad de 23 millones 807 mil 65 pesos, los cuales fueron erogados por Transferencias, Asignaciones, Subsidios y Otras Ayudas por 23 millones 807 mil 589 pesos, así como por Otros Gastos y Perdidas Extraordinarias en cantidad de 352 mil 476 pesos; a manera de información se hace mención de la cifra que se erogo en este mismo trimestre pero correspondiente al ejercicio 2017 en cantidad de 22 millones 538 mil 892 pesos.

III) Notas al Estado de Variación en la Hacienda Pública

La hacienda pública representa el importe de los bienes y derechos que son propiedad del instituto tecnológico de san miguel el grande, dicho importe es modificado principalmente por la actualización al patrimonio, valuó de bienes muebles e inmuebles y los resultados de ejercicios anteriores, el cual ascienda a 17 millones 695 mil 793.

IV) Notas al Estado de Flujos de Efectivo

Efectivo y equivalentes

1. Análisis de saldo en la cuenta de Efectivo y Equivalentes:

CONCEPTO	CUARTO TRIMESTRE 2018	CUARTO TRIMESTRE 2017
Efectivos en Bancos – Tesorería	x	x
Efectivos en Bancos - Dependencias	2,078,005	3,451,235
Inversiones temporales (hasta 3 meses)	x	x
Fondos con afectación especifica	x	x
Depósitos de fondos de terceros y otros	x	x
Total de Efectivos y Equivalentes	2,078,005	3,451,235

GOBIERNO DEL ESTADO
DE OAXACA

Gobierno del Estado

ISTMIGRA
Instituto Tecnológico
Superior de San Miguel el Grande

Conciliación entre los Ingresos Presupuestarios y Contables

Correspondiente al Cuarto Trimestre 2018

(Pesos)

1. Total de Ingresos (presupuestarios)	$25,544,128

2. Mas Ingresos Contables no Presupuestarios		0
Incremento por variación de inventarios	0	
Disminución del exceso de estimaciones por pérdida o deterioro u obsolescencia	0	
Disminución del exceso de provisiones	0	
Otros ingresos y beneficios varios	0	
Otros Ingresos Contables no Presupuestarios	0	

3. Menos ingresos presupuestarios no contables		$0
Producto de capital	0	
Aprovechamiento capital	0	
Ingresos derivados de financiamientos	0	
Otros Ingresos presupuestarios no contables	0	
	0	

4. Ingresos Contables (4+1+2+3)	$25,544,128

GOBIERNO DEL ESTADO
DE OAXACA

ISTMIGRA
Instituto Tecnológico
Superior de San Miguel el Grande

Gobierno del Estado

Conciliación entre los Egresos Presupuestarios y los Gastos Contables
Correspondiente al Cuarto Trimestre 2018
(Pesos)

1. Total de egresos (presupuestarios)		23,708,589
2. Menos egresos presupuestarios contables		254,000
Mobiliario y equipo de administración	134,000	
Mobiliario y equipo educacional y recreativo	0	
Equipo y aparatos audiovisuales	120,000	
Vehículos y equipos de transporte	0	
Equipo de defensa y seguridad	0	
Maquinaria, otros equipos y herramientas	0	
Activos Biológicos	0	
Bienes inmuebles	0	
Activos intangibles	0	
Obra pública en bienes propios	0	
Acciones y participaciones del capital	0	
Compra de títulos y valores	0	
Inversiones en fideicomisos, mandatos y otros análogos	0	
Provisiones para contingencias y otras erogaciones especiales	0	
Amortización de la deuda pública	0	
Adeudos de ejercicios fiscales anteriores (ADEFAS)	0	
Otros egresos Presupuestales no Contables	0	
3. Más Gastos Contables No Presupuestales		352,476
Estimaciones, depreciación, deterioros, obsolencia,y amortización	352,476	
Provisiones	0	
Disminución de inventarios	0	
Aumento por insuficiencia de estimaciones por pérdida o deterioro y obsolencia	0	
Aumento por insuficiencia de provisiones	0	
Otros Gastos	0	
Otros Gastos Contables No Presupuestales	0	
4. Total Gastos Contables (4+1+2+3)		$23,807,065

NOTAS DE MEMORIA (CUENTAS DE ORDEN)

Las cuentas de orden se utilizan para registrar movimientos de valores que no afecten o modifiquen el balance del ente contable, sin embargo, su incorporación en libros es necesaria con fines de recordatorio contable, de control y en general sobre los aspectos administrativos, o bien, para consignar sus derechos o responsabilidades contingentes que puedan, o no, presentarse en el futuro.

Las cuentas que se manejan para efectos de estas Notas, son las siguientes:

Cuentas de Orden Contables y Presupuestales

Contables: No Aplica
Valores
Emisión de Obligaciones
Avales y Garantías
Juicios
Bienes Concesionados o en Comodato

Presupuestarias:
Cuentas de Ingreso: No Aplica

Cuentas de Egresos
Presupuesto de Egresos Aprobado
Presupuesto de Egresos por Ejercer
Presupuesto de Egresos Modificado
Presupuesto de Egresos Comprometido
Presupuesto de Egresos Devengado
Presupuesto de Egresos Ejercido
Presupuesto de Egresos Pagado

NOTAS DE GESTIÓN ADMINISTRATIVA

1. Introducción:

Los estados Financieros de los entes públicos, proveen de información financiera a los principales usuarios de la misma, al Congreso y a los ciudadanos.

El objetivo del presente documento es la revelación del contexto y de los aspectos económicos-financieros más relevantes que influyeron en las decisiones del Cuarto Trimestre del 2018 y deberán ser considerados en la elaboración de los estados financieros para la mayor comprensión de los mismos y sus particulares.

De esta manera, se informa y explica la respuesta del gobierno a las condiciones relacionadas con la información financiera de cada periodo de gestión: además, de exponer aquellas políticas que podrían afectar la toma de decisiones en períodos posteriores.

2. Panorama Económico y Financiero:

En el cuarto trimestre 2018, se suscribe el Convenio para la Asignación de Recursos Financieros para la operación del Instituto Tecnológico Superior de San Miguel el Grande para el ejercicio fiscal 2018, entre la Federación y el Estado, con lo cual se garantiza los recursos económicos necesarios para la operatividad y con ello cumplir con la metas establecidas en el Programa Operativo Anual.

Así también al conocer el monto del Presupuesto aprobado por la Federación el cual para el presente ejercicio es de $ 26,713,576.00 (Veintiséis millones setecientos trece mil quinientos setenta y seis pesos 00/100 M.N.), el cual es inferior al autorizado a inicio del presente ejercicio por la Secretaria de Finanzas, por lo cual se tendrán que efectuar la Adecuaciones Presupuestales correspondientes y con ello dar cumplimiento a los montos establecidos en el Convenio de Asignación de Recursos Financieros.

3. Autorización e Historia.

a) El Instituto Tecnológico Superior de San Miguel el Grande fue creado mediante decreto del Ejecutivo Estatal el 11 de diciembre de 2004 en el Periódico Oficial del Estado número 50, tomo LXXXVI.

En Oaxaca de Juárez, se firma el Acta Constitutiva que conforma el Instituto Tecnológico Superior de San Miguel el Grande, abriendo sus puertas en el año de 2004, fue formalizando a través de un Decreto de Creación como un Organismo Público Descentralizado con personalidad jurídica y patrimonio propio el 11 de diciembre de 2004, publicándose en el Periódico Oficial del Gobierno del Estado el Decreto del Ejecutivo por el que se crea el Organismo Público Descentralizado Instituto Tecnológico Superior de San Miguel el Grande.

b) Principales cambios en su estructura.

A partir del 1 de Febrero de 2018 el Instituto opera bajo una estructura “B”, la cual se integra por un Director General, tres subdirecciones, cuatro jefaturas de división y ocho jefes de departamento, dicho cambio fue autorizada por la Secretaria de Administración del Gobierno del Estado de Oaxaca.

4. Organización y Objeto Social

a) Objeto Social:

De acuerdo al artículo de su decreto de creación.

I. Impartir estudios de educación superior para formar profesionales, investigadores y profesores altamente capacitados, organizar cursos de capacitación y especialización en sus diversas modalidades.
II. Contribuir, mediante el desarrollo de investigaciones y de la educación superior, a la independencia económica, científica, tecnológica y cultural del estado y del país. Creando condiciones que propicien un adecuado desarrollo social con base en los principios de la Constitución Política de los Estados Unidos Mexicanos.

b) Principal Actividad:

Sus objetivos principales son la enseñanza en educación Superior ofertando las Ingenierías en Desarrollo Comunitario, Forestal, Innovación Agrícola Sustentable y Tecnologías de la Información y Comunicaciones.

c) Ejercicio Fiscal:
El presente informe corresponde al segundo trimestre del 2018.

d) Régimen Jurídico:

Persona moral con fines no lucrativos

e) Consideraciones fiscales del ente: Como Institución Publica Educativa el Instituto Tecnológico Superior de San Miguel el Grande tributa de acuerdo a la Ley del Impuesto Sobre la Renta en el Titulo III “Personas Morales con fines no lucrativos”, obligado a la presentación de declaraciones mensuales y anuales tanto informativas como de retención por la contratación de personal docente administrativo y manual.

IMPUESTO SOBRE LA RENTA

- Declaración Informativa anual de retenciones del ISR por sueldos y salarios e ingresos asimilados a salarios.
- Entero de retenciones mensuales por ISR por sueldos y salarios.
- Entero de retención de ISR por servicios profesionales (mensual).
- Declaración informativa anual de pagos y retenciones de servicios profesionales. Personas Morales.
- Informativa anual del subsidio para el empleo.

f) Estructura organizacional básica:

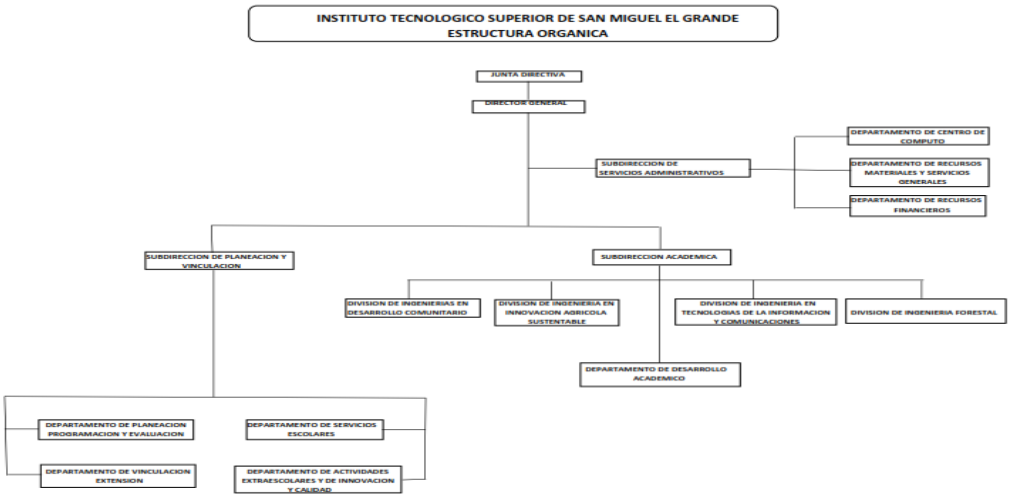

5. Bases de preparación de los Estados Financieros.

a) Los Estados Financieros del Instituto Tecnológico Superior de San Miguel el Grande esta formulado de acuerdo a lo señalado en la Ley General de Contabilidad Gubernamental, leyes y lineamientos emitidos por la Secretaria de Finanzas.

b) La normatividad aplicada para el reconocimiento, valuación y revelación de los diferentes rubros de la información financiera es en base a las leyes y lineamientos emitidos y publicadas por el Consejo Nacional de Armonización Contable (CONAC) que constituyen la base normativa para generar información contable, presupuestaria, programática y económica así como las bases de medición utilizadas para la elaboración de los estados financieros; por ejemplo: costo histórico, valoración de realización, valor razonables, valor de recuperación o cualquier otro método empleado y los criterios de aplicación de los mismos.

Se aplicó durante el cuarto trimestre de 2018 y la normatividad vigente para el reconocimiento, valuación y revelación de los diferentes rubros de la información Financiera, así como las bases de medición: valor de realización, respetando en el total de las operaciones su costo histórico.

Los emitidos entre otros son:

1. Acuerdo por el que se emite la clasificación funcional del gasto.
2. Acuerdo por el que se emite el Marco Metodológico sobre la forma y términos en que deberá orientarse el desarrollo del análisis de los componentes de las finanzas públicas con relación a los objetivos y prioridades que en la materia, establezca la planeación del desarrollo, para su integración en la cuenta pública.
3. Acuerdo por el que se emiten las principales reglas de registro y valoración del patrimonio.
4. Manual de Contabilidad Gubernamental.
5. Adecuaciones al Clasificador por Objeto del Gasto.
6. Acuerdo por el que se emite el Marco Conceptual de Contabilidad Gubernamental.
7. Acuerdo por el que se emiten las normas y metodología para la determinación de los momentos contables de los egresos.
8. Acuerdo por el cual se emite el clasificador por objeto del gasto.
9. Acuerdo por el cual se emite el clasificador por rubro de ingresos.
10. Acuerdo por el cual se emite el Plan de cuentas.

6. Políticas de Contabilidad Significativas:
   No aplica.

7. Posición en Moneda Extranjera y Protección por riesgo Cambiario:
   a) Activos en moneda extranjera:
      No aplica

   b) Pasivos en moneda extranjera:
      No se tienen Pasivos en moneda extranjera

c) Posición en moneda extranjera:
No aplica

d) Tipo de cambio:
No aplica
e) Equivalente en moneda nacional:
No aplica

8. Reporte Analítico del Activo:
No aplica.

9. Fideicomisos, Mandatos y Análogos
No aplica.

10. Reporte de la Recaudación
No aplica.

11. Información sobre la Deuda y el Reporte Analítico de la Deuda:
No aplica.

12. Calificaciones otorgadas:
No se cuenta con calificaciones otorgadas o certificaciones.

13. Proceso de Mejora:

a) Principales Políticas de control interno:

Para el desarrollo de los programas deberá ser a mediano plazo y estarían basados en cuatro estrategias funcionales y cinco aspectos organizacionales, con objetivos operaciones, actividades, participantes, costos y evaluación sin reducción del presupuesto para obtener una eficiente atención médica y realizar la capacitación y sensibilización de este programa.
b) Medidas de desempeño financiero, metas y alcance:

Racionar el uso de los recursos, para alcanzar el cumplimiento de las funciones para el ejercicio completo.

14. Información por Segmentos:

Toda la información del Ente, está procesada y se encuentra disponible por Unidad Responsable de realizar las funciones propias.

15. Eventos Posteriores al Cierre:

El ente público no tiene hechos ocurridos en el periodo posterior al que informa, que proporcionen mayor evidencia sobre eventos que le afectan económicamente y que no se conocían a la fecha de cierre.

16. Partes Relacionadas:

No existen partes relacionadas que pudieran ejercer influencia significativa sobre la toma de decisiones financieras y operativas.

17. Responsabilidad sobre la presentación razonable de los Estados Financieros.

Estos estados Financieros fueron autorizados para su emisión el día 31 del mes de Diciembre de 2018, por el Ing. Miguel Ángel Méndez Rosado en su carácter de Director General del Instituto Tecnológico Superior de San Miguel el Grande.

Bajo protesta de decir verdad declaro que los Estados Financieros y sus Notas, son razonablemente correctas y son responsabilidad del emisor.

C.P.PEDRO JACINTO RAMIREZ
SUBDIRECTOR DEL DEPARTAMENTO DE SERVICIOS ADMINISTRATIVOS

ING.MIGUEL ÁNGEL MÉNDEZ ROSADO
DIRECTOR GENERAL

GOBIERNO DEL ESTADO
DE OAXACA

Gobierno del Estado

ISTMIGRA
Instituto Tecnológico
Superior de San Miguel el Grande

ESTADO ANALITICO DE INGRESOS PRESUPUESTARIOS

Rubro de Ingresos	Estimado	Ampliaciones y Reducciones	Modificado	Devengado	Recaudado	Diferencia
	(1)	(2)	(3=1+2)	(4)	(5)	(6=3-4)
Impuestos						
Contribuciones de Mejoras						
Derechos						
Productos						
Corriente						
Capital						
Aprovechamientos						
Corriente						
Capital						
Ingresos por Ventas de Bienes y Servicios						
Contribuciones no Comprendidas en las Fracciones de la Ley de Ingresos Causados en Ejercicios Fiscales Anteriores Pendientes de Liquidación o Pago						
Participaciones y Aportaciones						
Transferencias, Asignaciones, Subsidios y Otras Ayudas						
Otros Ingresos						
TOTAL						
				Ingresos excedentes		

NO APLICA

Estado Analítico de Ingresos Por Fuente de Financiamiento	Estimado	Ampliaciones y Reducciones	Modificado	Devengado	Recaudado	Diferencia
	(1)	(2)	(3=1+2)	(4)	(5)	(6=3-4)
Ingresos del Gobierno	**25,116,048.00**	**2,047,986.03**	**27,164,034.03**	**23,708,589.15**	**22,289,604.20**	**3,455,444.88**
Impuestos						
Contribuciones de Mejoras						
Derechos						
Productos						
Corriente						
Capital						
Aprovechamientos						
Corriente						
Capital						
Contribuciones no Comprendidas en las Fracciones de la Ley de Ingresos Causados en Ejercicios Fiscales Anteriores Pendientes de Liquidación o Pago						
Participaciones y Aportaciones						
Transferencias, Asignaciones, Subsidios y Otras Ayudas	**25,116,048.00**	**2,047,986.03**	**27,164,034.03**	**23,708,589.15**	**22,289,604.20**	**3,455,444.88**
Otros Ingresos						
Ingresos de Organismos y Empresas						
Cuotas y Aportaciones de Seguridad Social						
Ingresos por Ventas de Bienes y Servicios						
Transferencias, Asignaciones, Subsidios y Otras Ayudas						
Ingresos derivados de financiamiento						
Ingresos derivados de financiamiento						
TOTAL	**25,116,048.00**	**2,047,986.03**	**27,164,034.03**	**23,708,589.15**	**22,289,604.20**	**3,455,444.88**
				Ingresos excedentes		

CUARTO INFORME TRIMESTRAL ENERO-DICIEMBRE

ESTADO ANALITICO DEL EJERCICIO DEL PRESUPUESTO DE EGRESOS

CLASIFICACION POR OBJETO DEL GASTO (CAPITULO-CONCEPTO)

Cve	Concepto	Aprobado 1	Ampliaciones / Reducciones	Modificado 3 = (1+2)	Devengado 4	Pagado 5	Subejercicio 6 = (3-4)
535	INSTITUTO TECNOLÓGICO SUPERIOR DE SAN MIGUEL EL GRANDE						
4	TRANSFERENCIAS, ASIGNACIONES, SUBSIDIOS Y OTRAS AYUDAS	24,872,048.00	2,037,986.03	26,910,034.03	23,454,589.15	22,069,604.20	3,455,444.88
1	TRANSFERENCIAS INTERNAS Y ASIGNACIONES AL SECTOR PÚBLICO	24,872,048.00	2,037,986.03	26,910,034.03	23,454,589.15	22,069,604.20	3,455,444.88
5	BIENES MUEBLES, INMUEBLES E INTANGIBLES	244,000.00	10,000.00	254,000.00	254,000.00	220,000.00	0.00
1	MOBILIARIO Y EQUIPO DE ADMINISTRACIÓN	124,000.00	10,000.00	134,000.00	134,000.00	100,000.00	0.00
2	MOBILIARIO Y EQUIPO EDUCACIONAL Y RECREATIVO	120,000.00	0.00	120,000.00	120,000.00	120,000.00	0.00
	TOTAL DEPENDENCIA / ENTIDAD	25,116,048.00	2,047,986.03	27,164,034.03	23,708,589.15	22,289,604.20	3,455,444.88

CUARTO INFORME TRIMESTRAL ENERO-DICIEMBRE

ESTADO ANALITICO DEL EJERCICIO DEL PRESUPUESTO DE EGRESOS

CLASIFICACION ECONOMICA (POR TIPO DE GASTO)

Cve	Concepto	Aprobado 1	Ampliaciones / Reducciones	Modificado 3 = (1+2)	Devengado 4	Pagado 5	Subejercicio 6 = (3-4)
535	**INSTITUTO TECNOLÓGICO SUPERIOR DE SAN MIGUEL EL GRANDE**						
1	GASTO CORRIENTE	24,872,048.00	2,037,986.03	26,910,034.03	23,454,589.15	22,069,604.20	3,455,444.88
2	GASTO DE CAPITAL	244,000.00	10,000.00	254,000.00	254,000.00	220,000.00	0.00
	TOTAL DEPENDENCIA / ENTIDAD:	**25,116,048.00**	**2,047,986.03**	**27,164,034.03**	**23,708,589.15**	**22,289,604.20**	**3,455,444.88**

CUARTO INFORME TRIMESTRAL ENERO-DICIEMBRE

ESTADO ANALITICO DEL EJERCICIO DEL PRESUPUESTO DE EGRESOS

CLASIFICACION ADMINISTRATIVA

Cve	C o n c e p t o	Aprobado 1	Ampliaciones / Reducciones	Modificado 3 = (1+2)	Devengado 4	Pagado Transferido 5	Subejercicio 6 = (3-4)
5	**ORGANISMOS PÚBLICOS DESCENTRALIZADOS**	**25,116,048.00**	**2,047,986.03**	**27,164,034.03**	**23,708,589.15**	**22,289,604.20**	**3,455,444.88**
35	INSTITUTO TECNOLÓGICO SUPERIOR DE SAN MIGUEL EL GRANDE	25,116,048.00	2,047,986.03	27,164,034.03	23,708,589.15	22,289,604.20	3,455,444.88
	TOTAL DEL GASTO:	**25,116,048.00**	**2,047,986.03**	**27,164,034.03**	**23,708,589.15**	**22,289,604.20**	**3,455,444.88**

CUARTO INFORME TRIMESTRAL ENERO-DICIEMBRE

ESTADO ANALITICO DEL EJERCICIO DEL PRESUPUESTO DE EGRESOS

CLASIFICACION FUNCIONAL (FINALIDAD Y FUNCION)

Cve	Concepto	Aprobado 1	Ampliaciones / Reducciones	Modificado 3 = (1+2)	Devengado 4	Pagado 5	Subejercicio 6 = (3-4)
535	INSTITUTO TECNOLÓGICO SUPERIOR DE SAN MIGUEL EL GRANDE						
2	DESARROLLO SOCIAL	25,116,048.00	2,047,986.03	27,164,034.03	23,708,589.15	22,289,604.20	3,455,444.88
5	EDUCACIÓN	25,116,048.00	2,047,986.03	27,164,034.03	23,708,589.15	22,289,604.20	3,455,444.88
	TOTAL DEPENDENCIA / ENTIDAD	25,116,048.00	2,047,986.03	27,164,034.03	23,708,589.15	22,289,604.20	3,455,444.88

GOBIERNO DEL ESTADO
DE OAXACA

ISTMIGRA
Instituto Tecnológico
Superior de San Miguel el Grande

Gobierno del Estado

ENDEUDAMIENTO NETO

DEL 1 DE ENERO AL 31 DE DICIEMBRE DE 2018

(Pesos)

Identificación de Crédito o Instrumento	Contratación/Colocación	Amortización	Endeudamiento Neto
	A	B	C = A - B
Creditos Bancarios			
			0
			0
			0
			0
			0
			0
			0
			0
			0
Total Créditos Bancarios	**0**	**0**	**0**

NO APLICA

Otros Instrumentos de Deuda			
			0
			0
			0
			0
			0
			0
			0
			0
			0
Total Otros Instrumentos de Deuda	**0**	**0**	**0**

TOTAL	**0**	**0**	**0**

GOBIERNO DEL ESTADO
DE OAXACA

ISTMIGRA
Instituto Tecnológico
Superior de San Miguel el Grande

INTERESES DE LA DEUDA

DEL 1 DE ENERO AL 31 DE DICIEMBRE DE 2018

(Pesos)

Identificación de Crédito o Instrumento	Devengado	Pagado
Créditos Bancarios		
Total de intereses de Créditos Bancarios	**0**	**0**
Otros Instrumentos de Deuda		
Total de intereses de Otros Instrumentos de Deuda	**0**	**0**
TOTAL	**0**	**0**

NO APLICA

GOBIERNO DEL ESTADO
DE OAXACA

Gobierno del Estado

ISTMIGRA
Instituto Tecnológico
Superior de San Miguel el Grande

INDICADORES DE POSTURA FISCAL

DEL 1 DE ENERO AL 31 DE DICIEMBRE DE 2018
(Pesos)

Concepto	Estimado	Devengado	Pagado [3]
I. Ingresos Presupuestarios (I=1+2)	0	0	0
1. Ingresos del Gobierno de la Entidad Federativa [1]			
2. Ingresos del Sector Paraestatal [1]			
II. Egresos Presupuestarios (II=3+4)	0	0	0
3. Egresos del Gobierno de la Entidad Federativa [2]			
4. Egresos del Sector Paraestatal [2]			
III. Balance Presupuestario (Superávit o Déficit) (III = I - II)	0	0	0

NO APLICA

Concepto	Estimado	Devengado	Pagado [3]
III. Balance presupuestario (Superávit o Déficit)	0	0	0
IV. Intereses, Comisiones y Gastos de la Deuda			
V. Balance Primario (Superávit o Déficit) (V= III - IV)	**0**	**0**	**0**

Concepto	Estimado	Devengado	Pagado [3]
A. Financiamiento			
B. Amortización de la deuda			
C. Endeudamiento ó desendeudamiento (C = A - B)	**0**	**0**	**0**

1. Los Ingresos que se presentan son los ingresos presupuestarios totales sin incluir los ingresos por financiamientos. Los Ingresos del Gobierno de la Entidad Federativa corresponden a los del Poder Ejecutivo, Legislativo Judicial y Autónomos
2. Los egresos que se presentan son los egresos presupuestarios totales sin incluir los egresos por amortización. Los egresos del Gobierno de la Entidad Federativa corresponden a los del Poder Ejecutivo, Legislativo, Judicial y Órganos Autónomos

3. Para Ingresos se reportan los ingresos recaudados; para egresos se reportan los egresos pagados

CUARTO INFORME TRIMESTRAL ENERO-DICIEMBRE

ESTADO ANALITICO DEL EJERCICIO DEL PRESUPUESTO DE EGRESOS

RESUMEN POR PROGRAMA PRESUPUESTARIO

Concepto	Aprobado 1	Ampliaciones / Reducciones	Modificado 3 = (1+2)	Devengado 4	Pagado 5	Subejercicio 6 = (3-4)
5 ORGANISMOS PÚBLICOS DESCENTRALIZADOS	**25,116,048.00**	**2,047,986.03**	**27,164,034.03**	**23,708,589.15**	**22,289,604.20**	**3,455,444.88**
35 INSTITUTO TECNOLÓGICO SUPERIOR DE SAN MIGUEL EL GRANDE	**25,116,048.00**	**2,047,986.03**	**27,164,034.03**	**23,708,589.15**	**22,289,604.20**	**3,455,444.88**
1 PROGRAMAS	**25,116,048.00**	**2,047,986.03**	**27,164,034.03**	**23,708,589.15**	**22,289,604.20**	**3,455,444.88**
2 DESEMPEÑO DE LAS FUNCIONES	25,116,048.00	2,047,986.03	27,164,034.03	23,708,589.15	22,289,604.20	3,455,444.88
TOTAL GENERAL	**25,116,048.00**	**2,047,986.03**	**27,164,034.03**	**23,708,589.15**	**22,289,604.20**	**3,455,444.88**

REPORTE DE AVANCE DE GESTION
UR 535 - INSTITUTO TECNOLÓGICO SUPERIOR DE SAN MIGUEL EL GRANDE
CUARTO TRIMESTRE 2018

Oaxaca JUNTOS CONSTRUIMOS EL CAMBIO | Gobierno del Estado

ALINEACIÓN PED:

EJE: 01-OAXACA INCLUYENTE CON EL DESARROLLO SOCIAL

TEMA: 01-EDUCACIÓN

OBJETIVO: 09-AMPLIAR Y DIVERSIFICAR LA OFERTA DE EDUCACIÓN SUPERIOR EN OAXACA PARA ATENDER LA DEMANDA DE MANERA ACCESIBLE Y CON EQUIDAD.

ESTRATEGIA: 01-PROMOVER LA CREACIÓN DE NUEVAS INSTITUCIONES EDUCATIVAS, IMPLEMENTANDO NUEVOS MODELOS DE ENSEÑANZA PARA OFRECER OPORTUNIDADES DE ACCESO A LA EDUCACIÓN, PRIORITARIAMENTE EN LOS DISTRITOS QUE CARECEN DEL SERVICIO.

LÍNEAS DE ACCIÓN: 01-PROMOVER LA AMPLIACIÓN DE LA OFERTA DE EDUCACIÓN SUPERIOR CON MODELOS INNOVADORES Y EL APOYO DE LAS TIC?S.

MATRÍZ DE INDICADORES PARA RESULTADOS:

FIN: AMPLIAR Y DIVERSIFICAR LA OFERTA DE EDUCACIÓN SUPERIOR EN OAXACA PARA ATENDER LA DEMANDA DE MANERA ACCESIBLE Y CON EQUIDAD.

PROPÓSITO: INSTITUCIONES DE EDUCACIÓN SUPERIOR CONSTRUIDAS, EQUIPADAS Y REPARADAS PARA EL OFRECIMIENTO DE NUEVAS MODALIDADES Y NUEVOS PROGRAMAS EDUCATIVOS QUE ATIENDAN LA DEMANDA DE SERVICIOS EDUCATIVOS DE JÓVENES OAXAQUEÑOS.

COMPONENTE: 627-NUEVO PROGRAMA DE LICENCIATURA Y POSGRADO CON MODALIDAD INNOVADORA VINCULADA CON LOS REQUERIMIENTO DE DESARROLLO REGIONAL

ACTIVIDAD: 163-ADMINISTRACIÓN DE LA GESTIÓN DE CALIDAD

OBJETIVO INSTITUCIONAL: IMPARTIR ESTUDIOS DE CALIDAD EN EDUCACIÓN SUPERIOR CON EL PROPÓSITO DE FORMAR PROFESIONALES Y PROFESORES, HOMBRES Y MUJERES ALTAMENTE CAPACITADOS, QUE PROMUEVAN LA INDEPENDENCIA ECONÓMICA, CIENTÍFICA Y CULTURAL DEL ESTADO Y DEL PAÍS, CREANDO ADEMÁS CONDICIONES QUE PROPICIEN UN ADECUADO DESARROLLO SOCIAL Y SUSTENTABLE DE LOS RECURSOS NATURALES TODO ELLO DENTRO DEL MARCO DE LA PAZ, JUSTICIA, LIBERTAD Y SOLIDARIDAD SOCIAL.

UE: 001-INSTITUTO TECNOLÓGICO SUPERIOR DE SAN MIGUEL EL GRANDE

ESTRUCTURA PROGRAMATICA PRESUPUESTAL

PROGRAMA	SUBPROGRAMA	PROYECTO	OBRA/ACTIVIDAD
127-INCREMENTO DE LA OFERTA EDUCATIVA SUPERIOR	05-VINCULACIÓN DE NUEVOS PROGRAMAS DE LICENCIATURA Y POSGRADO CON MODALIDADES INNOVADORAS CON LOS REQUERIMIENTOS DEL DESARROLLO REGIONAL	000-- -	002-GESTIÓN DE LA CALIDAD PARA LA CERTIFICACIÓN DE PROCESOS

PRESUPUESTO DE LA ACTIVIDAD

Aprobado	Ampliación	Reducción	Modificado	T1	T2	T3	T4	Acumulado	% de Devengado Acum. Vs. Modificado
55,000.00	0.00	30,702.00	24,298.00	1,417.00	1,441.00	9,400.00	12,040.00	24,298.00	49.55

DATOS DEL INDICADOR

Nombre :	PORCENTAJE DE SISTEMAS DE GESTIÓN DE CALIDAD ACREDITADOS
Definición :	MIDE EL PORCENTAJE DE SISTEMAS DE GESTIÓN DE CALIDAD ACREDITADOS, RESPECTO AL PROGRAMADO
Método de Cálculo :	(NúMERO DE SISTEMAS DE GESTIÓN DE CALIDAD ACREDITADOS)/(NúMERO DE SISTEMAS DE GESTIÓN DE CALIDAD PROGRAMADO)*100

Tipo	Dimensión	Frecuencia de Medición	Unidad de Medida	Tipo de Valor	Sentido Esperado
GESTIÓN	EFICACIA	TRIMESTRAL	PORCENTAJE	FLUJO	ASCENDENTE

MEDIOS DE VERIFICACIÓN / FUENTE INFORMACIÓN	SUPUESTO
CERTIFICADOS OBTENIDOS, RESGUARDADOS POR LA SUBDIRECCIÓN DE PLANEACIÓN Y VINCULACIÓN	RECURSOS SUFICIENTES PARA LA PARTICIPACIÓN EN LOS SISTEMAS DE GESTIÓN INTEGRAL (CALIDAD-AMBIENTAL-SEGURIDAD)

DATOS DE LA META

Definición de la variable Meta:	1 - NÚMERO DE ADMINISTRACIÓN DE LA GESTIÓN DE CALIDAD
Unidad de medida:	3 - PORCENTAJE

LÍNEA BASE DE LA META DEL INDICADOR

AÑO	2017	VALOR	2.00

AVANCE TRIMESTRAL

	1er.TRIMESTRE	2o.TRIMESTRE	3er.TRIMESTRE	4o.TRIMESTRE	TOTAL ACUMULADO
PROGRAMADA	0.00	2.00	0.00	0.00	2.00
ACTUALIZADA	0.00	2.00	0.00	0.00	2.00
ALCANZADA	1.00	2.00	1.00	0.00	4.00

PORCENTAJE ALCANZADO EN EL TRIMESTRE: 0.00 %

JEFE ADMINISTRATIVO
C.P. PEDRO JACINTO RAMIREZ
SUBDIRECTOR DE SERVICIOS ADMINISTRATIVOS

TITULAR DE LA DEPENDENCIA/ENTIDAD
ING. MIGUEL ÁNGEL MÉNDEZ ROSADO.
DIRECTOR GENERAL

REPORTE DE AVANCE DE GESTION
UR 535 - INSTITUTO TECNOLÓGICO SUPERIOR DE SAN MIGUEL EL GRANDE
CUARTO TRIMESTRE 2018

JUNTOS CONSTRUIMOS EL CAMBIO

Gobierno del Estado

ALINEACIÓN PED:		MATRÍZ DE INDICADORES PARA RESULTADOS:	
EJE:	01-OAXACA INCLUYENTE CON EL DESARROLLO SOCIAL	FIN:	AMPLIAR LA MATRÍCULA DE EDUCACIÓN SUPERIOR PROMOVIENDO LA FORMACIÓN DE CAPITAL HUMANO DE ALTO NIVEL CON UNA EDUCACIÓN SUPERIOR DE CALIDAD Y PERTINENCIA PARA EL ESTADO.
TEMA:	01-EDUCACIÓN		
OBJETIVO:	10-AMPLIAR LA MATRÍCULA DE EDUCACIÓN SUPERIOR PROMOVIENDO LA FORMACIÓN DE CAPITAL HUMANO DE ALTO NIVEL CON UNA EDUCACIÓN SUPERIOR DE CALIDAD Y PERTINENCIA PARA EL ESTADO.	PROPÓSITO:	ESTUDIANTES QUE INGRESAN, PERMANECEN Y CONCLUYEN CON ÉXITO UNA EDUCACIÓN SUPERIOR DE CALIDAD Y PERTINENTE.
ESTRATEGIA:	02-PROMOVER MEJOR CALIDAD EN LOS COMPONENTES DEL PROCESO EDUCATIVO: DOCENTES, ESTUDIANTES, PLANES Y PROGRAMAS DE ESTUDIO.	COMPONENTE:	299-SERVICIO DE FORMACION PROFESIONAL Y POSGRADO OTORGADO
LÍNEAS DE ACCIÓN:	03-PROMOVER UNA EDUCACIÓN INTEGRAL EN LAS Y LOS ESTUDIANTES DE EDUCACIÓN SUPERIOR PARA LA FORMACIÓN DE PROFESIONISTAS CON RESPONSABILIDAD SOCIAL.	ACTIVIDAD:	168-FORMACIÓN INTEGRAL DEL ESTUDIANTE
OBJETIVO INSTITUCIONAL:	IMPARTIR ESTUDIOS DE CALIDAD EN EDUCACIÓN SUPERIOR CON EL PROPÓSITO DE FORMAR PROFESIONALES Y PROFESORES, HOMBRES Y MUJERES ALTAMENTE CAPACITADOS, QUE PROMUEVAN LA INDEPENDENCIA ECONÓMICA, CIENTÍFICA Y CULTURAL DEL ESTADO Y DEL PAÍS, CREANDO ADEMÁS CONDICIONES QUE PROPICIEN UN ADECUADO DESARROLLO SOCIAL Y SUSTENTABLE DE LOS RECURSOS NATURALES TODO ELLO DENTRO DEL MARCO DE LA PAZ, JUSTICIA, LIBERTAD Y SOLIDARIDAD SOCIAL.		
UE:	001-INSTITUTO TECNOLÓGICO SUPERIOR DE SAN MIGUEL EL GRANDE		

ESTRUCTURA PROGRAMATICA PRESUPUESTAL

PROGRAMA	SUBPROGRAMA	PROYECTO	OBRA/ACTIVIDAD
139-FORMACIÓN PROFESIONAL Y POSGRADO	01-SERVICIOS DE FORMACIÓN PROFESIONAL Y POSGRADO	000-- -	001-FORMACIÓN INTEGRAL DEL ESTUDIANTE

PRESUPUESTO DE LA ACTIVIDAD

Aprobado	Ampliación	Reducción	Modificado	T1	T2	T3	T4	Acumulado	% de Devengado Acum. Vs. Modificado
184,695.25	70,595.00	53,940.02	201,350.23	28,921.99	46,077.99	39,453.15	86,838.67	201,291.80	43.13

DATOS DEL INDICADOR

Nombre :	PORCENTAJE DE HORAS CLASE IMPARTIDAS
Definición :	MIDE EL PORCENTAJE DE HORAS CLASE IMPARTIDAS, RESPECTO AL PROGRAMADO
Método de Cálculo :	(HORAS CLASE IMPARTIDAS/ HORAS CLASE PROGRAMADAS)*100

Tipo	Dimensión	Frecuencia de Medición	Unidad de Medida	Tipo de Valor	Sentido Esperado
GESTIÓN	EFICACIA	TRIMESTRAL	PORCENTAJE	FLUJO	ASCENDENTE

MEDIOS DE VERIFICACIÓN / FUENTE INFORMACIÓN	SUPUESTO
LISTA DE ASISTENCIA Y PARTICIPACIÓN DE ACTIVIDADES DE FORMACIÓN INTEGRAL RESGUARDADO POR EL DEPARTAMENTO DE VINCULACIÓN	PARTICIPACIÓN DE LOS ESTUDIANTES EN LAS ACTIVIDADES DE FORMACIÓN INTEGRAL PROGRAMADAS

DATOS DE LA META

Definición de la variable Meta:	1 - NÚMERO DE FORMACIÓN INTEGRAL DEL ESTUDIANTE
Unidad de medida:	3 - PORCENTAJE

LÍNEA BASE DE LA META DEL INDICADOR

AÑO	2017	VALOR	4,024.00

AVANCE TRIMESTRAL

	1er.TRIMESTRE	2o.TRIMESTRE	3er.TRIMESTRE	4o.TRIMESTRE	TOTAL ACUMULADO
PROGRAMADA	1,006.00	1,006.00	1,006.00	1,006.00	4,024.00
ACTUALIZADA	1,006.00	1,006.00	1,006.00	1,006.00	4,024.00
ALCANZADA	987.00	1,000.00	1,006.00	952.00	3,945.00

PORCENTAJE ALCANZADO EN EL TRIMESTRE: 23.66 %

JEFE ADMINISTRATIVO
C.P. PEDRO JACINTO RAMIREZ
SUBDIRECTOR DE SERVICIOS ADMINISTRATIVOS

TITULAR DE LA DEPENDENCIA/ENTIDAD
ING. MIGUEL ÁNGEL MÉNDEZ ROSADO.
DIRECTOR GENERAL

REPORTE DE AVANCE DE GESTION
UR 535 - INSTITUTO TECNOLÓGICO SUPERIOR DE SAN MIGUEL EL GRANDE
CUARTO TRIMESTRE 2018

ESTRATEGIA:	02-PROMOVER MEJOR CALIDAD EN LOS COMPONENTES DEL PROCESO EDUCATIVO: DOCENTES, ESTUDIANTES, PLANES Y PROGRAMAS DE ESTUDIO.	COMPONENTE:	299-SERVICIO DE FORMACION PROFESIONAL Y POSGRADO OTORGADO
LÍNEAS DE ACCIÓN:	03-PROMOVER UNA EDUCACIÓN INTEGRAL EN LAS Y LOS ESTUDIANTES DE EDUCACIÓN SUPERIOR PARA LA FORMACIÓN DE PROFESIONISTAS CON RESPONSABILIDAD SOCIAL.	ACTIVIDAD:	182-IMPARTICION DE CLASES

UE: 001-INSTITUTO TECNOLÓGICO SUPERIOR DE SAN MIGUEL EL GRANDE

ESTRUCTURA PROGRAMATICA PRESUPUESTAL			
PROGRAMA	SUBPROGRAMA	PROYECTO	OBRA/ACTIVIDAD
139-FORMACIÓN PROFESIONAL Y POSGRADO	01-SERVICIOS DE FORMACIÓN PROFESIONAL Y POSGRADO	000-- -	002-IMPARTICIÓN DE CLASES

PRESUPUESTO DE LA ACTIVIDAD									
Aprobado	Ampliación	Reducción	Modificado	T1	T2	T3	T4	Acumulado	% de Devengado Acum. Vs. Modificado
23,903,154.05	5,420,066.65	3,329,162.41	25,994,058.29	4,655,254.73	4,348,760.91	4,811,630.18	8,723,027.09	22,538,672.91	33.56

DATOS DEL INDICADOR	
Nombre :	PORCENTAJE DE HORAS CLASE IMPARTIDA
Definición :	MIDE EL PORCENTAJE DE HORAS CLASE IMPARTIDA, RESPECTO AL PROGRAMADO
Método de Cálculo :	(HORAS CLASE IMPARTIDAS /HORAS CLASE PROGRAMADAS A IMPARTIR)*100

Tipo	Dimensión	Frecuencia de Medición	Unidad de Medida	Tipo de Valor	Sentido Esperado
GESTIÓN	EFICACIA	TRIMESTRAL	PORCENTAJE	FLUJO	ASCENDENTE

MEDIOS DE VERIFICACIÓN / FUENTE INFORMACIÓN	SUPUESTO
NOMINA, CONTRATOS DOCENTES Y LISTAS DE ASISTENCIA RESGUARDADOS EN EL DEPARTAMENTO DE SERVICIOS ADMINISTRATIVOS	RECURSOS SUFICIENTES PARA EL PAGO DE DOCENTES E INTERES POR LA IMPARTICIÓN DE CLASES

DATOS DE LA META	
Definición de la variable Meta:	1 - NÚMERO DE IMPARTICION DE CLASES
Unidad de medida:	3 - PORCENTAJE

LÍNEA BASE DE LA META DEL INDICADOR			
AÑO	2017	VALOR	24,144.00

AVANCE TRIMESTRAL					
	1er.TRIMESTRE	2o.TRIMESTRE	3er.TRIMESTRE	4o.TRIMESTRE	TOTAL ACUMULADO
PROGRAMADA	6,036.00	6,036.00	6,036.00	6,036.00	24,144.00
ACTUALIZADA	6,036.00	6,036.00	6,036.00	6,036.00	24,144.00
ALCANZADA	6,036.00	6,012.00	6,036.00	6,021.00	24,105.00

PORCENTAJE ALCANZADO EN EL TRIMESTRE: 24.94 %

JEFE ADMINISTRATIVO
C.P. PEDRO JACINTO RAMIREZ
SUBDIRECTOR DE SERVICIOS ADMINISTRATIVOS

TITULAR DE LA DEPENDENCIA/ENTIDAD
ING. MIGUEL ÁNGEL MÉNDEZ ROSADO.
DIRECTOR GENERAL

REPORTE DE AVANCE DE GESTION
UR 535 - INSTITUTO TECNOLÓGICO SUPERIOR DE SAN MIGUEL EL GRANDE
CUARTO TRIMESTRE 2018

ESTRATEGIA:	02-PROMOVER MEJOR CALIDAD EN LOS COMPONENTES DEL PROCESO EDUCATIVO: DOCENTES, ESTUDIANTES, PLANES Y PROGRAMAS DE ESTUDIO.	COMPONENTE:	299-SERVICIO DE FORMACION PROFESIONAL Y POSGRADO OTORGADO
LÍNEAS DE ACCIÓN:	03-PROMOVER UNA EDUCACIÓN INTEGRAL EN LAS Y LOS ESTUDIANTES DE EDUCACIÓN SUPERIOR PARA LA FORMACIÓN DE PROFESIONISTAS CON RESPONSABILIDAD SOCIAL.	ACTIVIDAD:	176-TUTORÍA Y FORTALECIMIENTO AL ALUMNO

UE: 001-INSTITUTO TECNOLÓGICO SUPERIOR DE SAN MIGUEL EL GRANDE

ESTRUCTURA PROGRAMATICA PRESUPUESTAL			
PROGRAMA	SUBPROGRAMA	PROYECTO	OBRA/ACTIVIDAD
139-FORMACIÓN PROFESIONAL Y POSGRADO	01-SERVICIOS DE FORMACIÓN PROFESIONAL Y POSGRADO	000-- -	003-TUTORIAS Y FORTALECIMIENTO AL ALUMNO

PRESUPUESTO DE LA ACTIVIDAD

Aprobado	Ampliación	Reducción	Modificado	T1	T2	T3	T4	Acumulado	% de Devengado Acum. Vs. Modificado
165,000.00	0.00	0.00	165,000.00	3,423.27	3,474.00	1,820.00	156,282.66	164,999.93	94.72

DATOS DEL INDICADOR

Nombre :	PORCENTAJE DE TUTORÍAS Y FORTALECIMIENTO AL ALUMNO
Definición :	MIDE EL PORCENTAJE DE TUTORÍAS Y FORTALECIMIENTO AL ALUMNO, RESPECTO AL PROGRAMADO
Método de Cálculo :	(NÚMERO DE TUTORÍAS Y FORTALECIMIENTO AL ALUMNO REALIZADAS/NÚMERO DE TUTORÍAS Y FORTALECIMIENTO AL ALUMNO PROGRAMADAS)*100

Tipo	Dimensión	Frecuencia de Medición	Unidad de Medida	Tipo de Valor	Sentido Esperado
GESTIÓN	EFICACIA	TRIMESTRAL	PORCENTAJE	FLUJO	ASCENDENTE

MEDIOS DE VERIFICACIÓN / FUENTE INFORMACIÓN	SUPUESTO
CONSTANCIAS EMITIDAS POR EL DEPARTAMENTO DE DESARROLLO ACADÉMICO	INTERÉS DE LOS ALUMNOS EN PARTICIPAR EN LOS CURSOS Y TALLERES DE TUTORIAS

DATOS DE LA META

Definición de la variable Meta:	1 - NÚMERO DE TUTORÍAS Y FORTALECIMIENTO AL ALUMNO
Unidad de medida:	3 - PORCENTAJE

LÍNEA BASE DE LA META DEL INDICADOR

AÑO	2017	VALOR	8,048.00

AVANCE TRIMESTRAL

	1er.TRIMESTRE	2o.TRIMESTRE	3er.TRIMESTRE	4o.TRIMESTRE	TOTAL ACUMULADO
PROGRAMADA	2,012.00	2,012.00	2,012.00	2,012.00	8,048.00
ACTUALIZADA	2,012.00	2,012.00	2,012.00	2,012.00	8,048.00
ALCANZADA	2,001.00	1,600.00	900.00	2,030.00	6,531.00

PORCENTAJE ALCANZADO EN EL TRIMESTRE: 25.22 %

JEFE ADMINISTRATIVO
C.P. PEDRO JACINTO RAMIREZ
SUBDIRECTOR DE SERVICIOS ADMINISTRATIVOS

TITULAR DE LA DEPENDENCIA/ENTIDAD
ING. MIGUEL ÁNGEL MÉNDEZ ROSADO.
DIRECTOR GENERAL

REPORTE DE AVANCE DE GESTION
UR 535 - INSTITUTO TECNOLÓGICO SUPERIOR DE SAN MIGUEL EL GRANDE
CUARTO TRIMESTRE 2018

ESTRATEGIA:	01-OPERAR DE MANERA CONJUNTA ENTRE LAS IES Y LOS SUBSISTEMAS DE EDUCACIÓN MEDIA SUPERIOR UN MODELO PARA QUE LAS Y LOS EGRESADOS DEL BACHILLERATO CONTINÚEN LA EDUCACIÓN SUPERIOR.	COMPONENTE:	299-SERVICIO DE FORMACION PROFESIONAL Y POSGRADO OTORGADO
LÍNEAS DE ACCIÓN:	02-CONSOLIDAR EL PROGRAMA NACIONAL DE BECAS PARA LA EDUCACIÓN SUPERIOR MANUTENCIÓN PARA AUMENTAR LA ATENCIÓN A ESTUDIANTES, CON APOYO PREFERENCIAL DE LA FEDERACIÓN.	ACTIVIDAD:	187-GESTIÓN ADMINISTRATIVA

UE: 001-INSTITUTO TECNOLÓGICO SUPERIOR DE SAN MIGUEL EL GRANDE

ESTRUCTURA PROGRAMATICA PRESUPUESTAL			
PROGRAMA	SUBPROGRAMA	PROYECTO	OBRA/ACTIVIDAD
139-FORMACIÓN PROFESIONAL Y POSGRADO	01-SERVICIOS DE FORMACIÓN PROFESIONAL Y POSGRADO	000-- -	004-ADMINISTRACIÓN DEL PADRON DE BENEFICIARIOS DE BECAS Y SUBSIDIOS

PRESUPUESTO DE LA ACTIVIDAD

Aprobado	Ampliación	Reducción	Modificado	T1	T2	T3	T4	Acumulado	% de Devengado Acum. Vs. Modificado
46,074.80	46,800.00	46,074.80	46,800.00	0.00	0.00	0.00	46,800.00	46,800.00	100.00

DATOS DEL INDICADOR

Nombre :	PORCENTAJE DE GESTIONES ADMINISTRATIVAS REALIZADAS
Definición :	MIDE EL PORCENTAJE DE GESTIONES ADMINISTRATIVAS REALIZADAS, RESPECTO A LAS PROGRAMADAS
Método de Cálculo :	(NúMERO DE GESTIONES ADMINISTRATIVAS REALIZADAS / NÚMERO DE GESTIONES ADMINISTRATIVAS PROGRAMADAS) * 100

Tipo	Dimensión	Frecuencia de Medición	Unidad de Medida	Tipo de Valor	Sentido Esperado
GESTIÓN	EFICACIA	TRIMESTRAL	PORCENTAJE	FLUJO	ASCENDENTE

MEDIOS DE VERIFICACIÓN / FUENTE INFORMACIÓN	SUPUESTO
ORDENES DE COMISIÓN RESGUARDADOS EN EL DEPARTAMENTO DE SERVICIOS ADMINISTRATIVOS	RECURSOS SUFICIENTES PARA PODER DESARROLLAR LAS GESTIONES ADMINISTRATIVAS

DATOS DE LA META

Definición de la variable Meta:	1 - NÚMERO DE GESTIÓN ADMINISTRATIVA
Unidad de medida:	3 - PORCENTAJE

LÍNEA BASE DE LA META DEL INDICADOR

AÑO	2017	VALOR	750.00

AVANCE TRIMESTRAL

	1er.TRIMESTRE	2o.TRIMESTRE	3er.TRIMESTRE	4o.TRIMESTRE	TOTAL ACUMULADO
PROGRAMADA	0.00	0.00	750.00	0.00	750.00
ACTUALIZADA	0.00	0.00	750.00	0.00	750.00
ALCANZADA	0.00	0.00	300.00	398.00	698.00

PORCENTAJE ALCANZADO EN EL TRIMESTRE: 53.07 %

JEFE ADMINISTRATIVO
C.P. PEDRO JACINTO RAMIREZ
SUBDIRECTOR DE SERVICIOS ADMINISTRATIVOS

TITULAR DE LA DEPENDENCIA/ENTIDAD
ING. MIGUEL ÁNGEL MÉNDEZ ROSADO.
DIRECTOR GENERAL

REPORTE DE AVANCE DE GESTION
UR 535 - INSTITUTO TECNOLÓGICO SUPERIOR DE SAN MIGUEL EL GRANDE
CUARTO TRIMESTRE 2018

ESTRATEGIA:	02-PROMOVER MEJOR CALIDAD EN LOS COMPONENTES DEL PROCESO EDUCATIVO: DOCENTES, ESTUDIANTES, PLANES Y PROGRAMAS DE ESTUDIO.	COMPONENTE:	299-SERVICIO DE FORMACION PROFESIONAL Y POSGRADO OTORGADO
LÍNEAS DE ACCIÓN:	02-PROMOVER QUE LOS NUEVOS PROGRAMAS EDUCATIVOS SE FORMULEN CON BASE EN LAS POTENCIALIDADES Y VOCACIONES PRODUCTIVAS DE LAS REGIONES Y MICRORREGIONES DEL ESTADO, CON CONTENIDOS QUE DESARROLLEN LA CULTURA EMPRENDEDORA.	ACTIVIDAD:	178-FORTALECIMIENTO DE LA CALIDAD EDUCATIVA

UE: 001-INSTITUTO TECNOLÓGICO SUPERIOR DE SAN MIGUEL EL GRANDE

ESTRUCTURA PROGRAMATICA PRESUPUESTAL			
PROGRAMA	SUBPROGRAMA	PROYECTO	OBRA/ACTIVIDAD
139-FORMACIÓN PROFESIONAL Y POSGRADO	01-SERVICIOS DE FORMACIÓN PROFESIONAL Y POSGRADO	000-- -	005-FORTALECIMIENTO DE LOS PLANES Y PROGRAMAS DE ESTUDIO

PRESUPUESTO DE LA ACTIVIDAD

Aprobado	Ampliación	Reducción	Modificado	T1	T2	T3	T4	Acumulado	% de Devengado Acum. Vs. Modificado
90,000.00	38,000.00	37,106.99	90,893.01	14,893.00	38,000.01	0.00	38,000.00	90,893.01	41.81

DATOS DEL INDICADOR

Nombre :	PORCENTAJE DE PROYECTO EDICATIVO APOYADO
Definición :	MIDE EL PORCENTAJE DE PROYECTO EDICATIVO APOYADO , RESPECTO AL PROGRAMADO
Método de Cálculo :	(NúMERO DE PROYECTO EDUCATIVO APOYADO /NúMERO DE PROYECTOS EDUCATIVOS APOYADO PROGRAMADO) * 100

Tipo	Dimensión	Frecuencia de Medición	Unidad de Medida	Tipo de Valor	Sentido Esperado
GESTIÓN	EFICACIA	TRIMESTRAL	PORCENTAJE	FLUJO	ASCENDENTE

MEDIOS DE VERIFICACIÓN / FUENTE INFORMACIÓN	SUPUESTO
CERTIFICADOS DE SISTEMA DE GESTIÓN ACREDITADO POR LAS DEPENDENCIAS CORRESPONDIENTES, RESGUARDADOS EN LA SUBDIRECCION DE PLANEACIÓN Y VINCULACIÓN	ARMONíA EN LOS PROCESOS ESTRATéGICOS EN LOS DIVERSOS SISTEMAS DE CERTIFICACIóN

DATOS DE LA META

Definición de la variable Meta:	1 - NÚMERO DE FORTALECIMIENTO DE LA CALIDAD EDUCATIVA
Unidad de medida:	3 - PORCENTAJE

LÍNEA BASE DE LA META DEL INDICADOR

AÑO	2017	VALOR	2.00

AVANCE TRIMESTRAL

	1er.TRIMESTRE	2o.TRIMESTRE	3er.TRIMESTRE	4o.TRIMESTRE	TOTAL ACUMULADO
PROGRAMADA	0.00	0.00	2.00	0.00	2.00
ACTUALIZADA	0.00	0.00	2.00	0.00	2.00
ALCANZADA	1.00	0.00	0.00	1.00	2.00

PORCENTAJE ALCANZADO EN EL TRIMESTRE: 50.00 %

JEFE ADMINISTRATIVO
C.P. PEDRO JACINTO RAMIREZ
SUBDIRECTOR DE SERVICIOS ADMINISTRATIVOS

TITULAR DE LA DEPENDENCIA/ENTIDAD
ING. MIGUEL ÁNGEL MÉNDEZ ROSADO.
DIRECTOR GENERAL

REPORTE DE AVANCE DE GESTION
UR 535 - INSTITUTO TECNOLÓGICO SUPERIOR DE SAN MIGUEL EL GRANDE
CUARTO TRIMESTRE 2018

ESTRATEGIA:	02-PROMOVER MEJOR CALIDAD EN LOS COMPONENTES DEL PROCESO EDUCATIVO: DOCENTES, ESTUDIANTES, PLANES Y PROGRAMAS DE ESTUDIO.	COMPONENTE:	299-SERVICIO DE FORMACION PROFESIONAL Y POSGRADO OTORGADO
LÍNEAS DE ACCIÓN:	02-PROMOVER QUE LOS NUEVOS PROGRAMAS EDUCATIVOS SE FORMULEN CON BASE EN LAS POTENCIALIDADES Y VOCACIONES PRODUCTIVAS DE LAS REGIONES Y MICRORREGIONES DEL ESTADO, CON CONTENIDOS QUE DESARROLLEN LA CULTURA EMPRENDEDORA.	ACTIVIDAD:	178-FORTALECIMIENTO DE LA CALIDAD EDUCATIVA

UE: 001-INSTITUTO TECNOLÓGICO SUPERIOR DE SAN MIGUEL EL GRANDE

ESTRUCTURA PROGRAMATICA PRESUPUESTAL			
PROGRAMA	SUBPROGRAMA	PROYECTO	OBRA/ACTIVIDAD
139-FORMACIÓN PROFESIONAL Y POSGRADO	01-SERVICIOS DE FORMACIÓN PROFESIONAL Y POSGRADO	000-- -	006-SEGUIMIENTO Y MEDICIÓN DE LOS PROCESOS ACÁDEMICOS

PRESUPUESTO DE LA ACTIVIDAD

Aprobado	Ampliación	Reducción	Modificado	T1	T2	T3	T4	Acumulado	% de Devengado Acum. Vs. Modificado
32,000.00	0.00	5,998.20	26,001.80	0.00	6,606.72	11,395.08	8,000.00	26,001.80	30.77

DATOS DEL INDICADOR

Nombre :	PORCENTAJE DE PROYECTO EDICATIVO APOYADO
Definición :	MIDE EL PORCENTAJE DE PROYECTO EDICATIVO APOYADO , RESPECTO AL PROGRAMADO
Método de Cálculo :	(NúMERO DE PROYECTO EDUCATIVO APOYADO /NúMERO DE PROYECTOS EDUCATIVOS APOYADO PROGRAMADO) * 100

Tipo	Dimensión	Frecuencia de Medición	Unidad de Medida	Tipo de Valor	Sentido Esperado
GESTIÓN	EFICACIA	TRIMESTRAL	PORCENTAJE	FLUJO	ASCENDENTE

MEDIOS DE VERIFICACIÓN / FUENTE INFORMACIÓN	SUPUESTO
CERTIFICADOS DE SISTEMA DE GESTIÓN ACREDITADO POR LAS DEPENDENCIAS CORRESPONDIENTES, RESGUARDADOS EN LA SUBDIRECCION DE PLANEACIÓN Y VINCULACIÓN	ARMONíA EN LOS PROCESOS ESTRATéGICOS EN LOS DIVERSOS SISTEMAS DE CERTIFICACIóN

DATOS DE LA META

Definición de la variable Meta:	1 - NÚMERO DE FORTALECIMIENTO DE LA CALIDAD EDUCATIVA
Unidad de medida:	3 - PORCENTAJE

LÍNEA BASE DE LA META DEL INDICADOR

AÑO	0	VALOR	2.00

AVANCE TRIMESTRAL

	1er.TRIMESTRE	2o.TRIMESTRE	3er.TRIMESTRE	4o.TRIMESTRE	TOTAL ACUMULADO
PROGRAMADA	0.00	0.00	2.00	0.00	2.00
ACTUALIZADA	0.00	0.00	2.00	0.00	2.00
ALCANZADA	0.00	0.00	1.00	1.00	2.00

PORCENTAJE ALCANZADO EN EL TRIMESTRE: 50.00 %

JEFE ADMINISTRATIVO
C.P. PEDRO JACINTO RAMIREZ
SUBDIRECTOR DE SERVICIOS ADMINISTRATIVOS

TITULAR DE LA DEPENDENCIA/ENTIDAD
ING. MIGUEL ÁNGEL MÉNDEZ ROSADO.
DIRECTOR GENERAL

REPORTE DE AVANCE DE GESTION
UR 535 - INSTITUTO TECNOLÓGICO SUPERIOR DE SAN MIGUEL EL GRANDE
CUARTO TRIMESTRE 2018

Oaxaca JUNTOS CONSTRUIMOS EL CAMBIO

Gobierno del Estado

ESTRATEGIA: 02-PROMOVER MEJOR CALIDAD EN LOS COMPONENTES DEL PROCESO EDUCATIVO: DOCENTES, ESTUDIANTES, PLANES Y PROGRAMAS DE ESTUDIO.

LÍNEAS DE ACCIÓN: 01-IMPULSAR EN LAS IES LA FORMACIÓN Y ACTUALIZACIÓN PERMANENTE DEL PERSONAL DOCENTE CON PROGRAMAS CENTRADOS EN EL PROCESO DE ENSEÑANZA-APRENDIZAJE.

COMPONENTE: 577-FORMACION Y ACTUALIZACION DEL PERSONAL DE EDUCACION SUPERIOR

ACTIVIDAD: 194-FORMACIÓN, ACTUALIZACIÓN Y CAPACITACIÓN DEL PERSONAL

UE: 001-INSTITUTO TECNOLÓGICO SUPERIOR DE SAN MIGUEL EL GRANDE

ESTRUCTURA PROGRAMATICA PRESUPUESTAL			
PROGRAMA	SUBPROGRAMA	PROYECTO	OBRA/ACTIVIDAD
139-FORMACIÓN PROFESIONAL Y POSGRADO	04-FORMACIÓN Y ACTUALIZACIÓN DEL PERSONAL DE EDUCACIÓN SUPERIOR	000-- -	001-CAPACITACIONES A PERSONAL DOCENTE Y ADMINISTRATIVO

PRESUPUESTO DE LA ACTIVIDAD									
Aprobado	Ampliación	Reducción	Modificado	T1	T2	T3	T4	Acumulado	% de Devengado Acum. Vs. Modificado
199,527.70	60,000.00	60,001.00	199,526.70	30,000.00	30,000.00	71,316.01	68,210.69	199,526.70	34.19

DATOS DEL INDICADOR	
Nombre :	PORCENTAJE DE CAPACITACIONES REALIZADAS
Definición :	MIDE EL PORCENTAJE DE CAPACITACIONES REALIZADAS, RESPECTO AL PROGRAMADO
Método de Cálculo :	(CAPACITACIONES REALIZADAS/CAPACITACIONES PROGRAMADAS A REALIZAR)*100

Tipo	Dimensión	Frecuencia de Medición	Unidad de Medida	Tipo de Valor	Sentido Esperado
GESTIÓN	EFICACIA	TRIMESTRAL	PORCENTAJE	FLUJO	ASCENDENTE

MEDIOS DE VERIFICACIÓN / FUENTE INFORMACIÓN	SUPUESTO
LISTAS DE ASISTENCIA Y CONSTANCIAS EMITIDAS POR EL DEPARTAMENTO DE DESARROLLO ACADÉMICO Y SERVICIOS ADMINISTRATIVOS	INTERÉS EN PARTICIPAR EN DICHAS CAPACITACIONES Y RECURSOS SUFICIENTES

DATOS DE LA META	
Definición de la variable Meta:	1 - NÚMERO DE FORMACION, ACTUALIZACION Y CAPACITACION DEL PERSONAL
Unidad de medida:	3 - PORCENTAJE

LÍNEA BASE DE LA META DEL INDICADOR			
AÑO	2017	VALOR	16.00

AVANCE TRIMESTRAL					
	1er.TRIMESTRE	2o.TRIMESTRE	3er.TRIMESTRE	4o.TRIMESTRE	TOTAL ACUMULADO
PROGRAMADA	8.00	0.00	8.00	0.00	16.00
ACTUALIZADA	8.00	0.00	8.00	0.00	16.00
ALCANZADA	4.00	4.00	4.00	3.00	15.00

PORCENTAJE ALCANZADO EN EL TRIMESTRE: 18.75 %

JEFE ADMINISTRATIVO
C.P. PEDRO JACINTO RAMIREZ
SUBDIRECTOR DE SERVICIOS ADMINISTRATIVOS

TITULAR DE LA DEPENDENCIA/ENTIDAD
ING. MIGUEL ÁNGEL MÉNDEZ ROSADO.
DIRECTOR GENERAL

REPORTE DE AVANCE DE GESTION
UR 535 - INSTITUTO TECNOLÓGICO SUPERIOR DE SAN MIGUEL EL GRANDE
CUARTO TRIMESTRE 2018

ALINEACIÓN PED:		MATRÍZ DE INDICADORES PARA RESULTADOS:	
EJE:	01-OAXACA INCLUYENTE CON EL DESARROLLO SOCIAL	FIN:	PROMOVER LA VINCULACIÓN DEL SECTOR EDUCATIVO DE TIPO SUPERIOR CON EL SECTOR PRODUCTIVO Y SOCIAL, A FIN DE PRESTAR SERVICIOS DE INVESTIGACIÓN, TRANSFERENCIA DE CONOCIMIENTOS, PROMOCIÓN DEL DESARROLLO Y EDUCACIÓN CONTINUA.
TEMA:	01-EDUCACIÓN		
OBJETIVO:	11-PROMOVER LA VINCULACIÓN DEL SECTOR EDUCATIVO DE TIPO SUPERIOR CON EL SECTOR PRODUCTIVO Y SOCIAL, A FIN DE PRESTAR SERVICIOS DE INVESTIGACIÓN, TRANSFERENCIA DE CONOCIMIENTOS, PROMOCIÓN DEL DESARROLLO Y EDUCACIÓN CONTINUA.	PROPÓSITO:	INSTITUCIONES DE EDUCACIÓN SUPERIOR VINCULADAS CON LOS SECTORES PÚBLICO, PRIVADO Y SOCIAL PARA LA PROMOCIÓN DEL DESARROLLO, LA CIENCIA Y LA CULTURA EN BENEFICIO DE LA SOCIEDAD OAXAQUEÑA.
ESTRATEGIA:	01-PROMOVER LOS MECANISMOS PARA INCENTIVAR LA VINCULACIÓN ENTRE LAS IES Y LOS SECTORES PRODUCTIVO Y SOCIAL EN EL ESTADO DE OAXACA.	COMPONENTE:	646-INSTITUCIÓN DE EDUCACIÓN SUPERIOR VINCULADA
LÍNEAS DE ACCIÓN:	01-PROMOVER CONJUNTAMENTE CON LAS IES PROGRAMAS DE RESIDENCIAS PROFESIONALES EN EMPRESAS Y DEPENDENCIAS.	ACTIVIDAD:	227-VINCULACIÓN DE INSTITUCIÓN DE EDUCACIÓN SUPERIOR
OBJETIVO INSTITUCIONAL:	IMPARTIR ESTUDIOS DE CALIDAD EN EDUCACIÓN SUPERIOR CON EL PROPÓSITO DE FORMAR PROFESIONALES Y PROFESORES, HOMBRES Y MUJERES ALTAMENTE CAPACITADOS, QUE PROMUEVAN LA INDEPENDENCIA ECONÓMICA, CIENTÍFICA Y CULTURAL DEL ESTADO Y DEL PAÍS, CREANDO ADEMÁS CONDICIONES QUE PROPICIEN UN ADECUADO DESARROLLO SOCIAL Y SUSTENTABLE DE LOS RECURSOS NATURALES TODO ELLO DENTRO DEL MARCO DE LA PAZ, JUSTICIA, LIBERTAD Y SOLIDARIDAD SOCIAL.		
UE:	001-INSTITUTO TECNOLÓGICO SUPERIOR DE SAN MIGUEL EL GRANDE		

ESTRUCTURA PROGRAMATICA PRESUPUESTAL

PROGRAMA	SUBPROGRAMA	PROYECTO	OBRA/ACTIVIDAD
156-VINCULACIÓN DE LAS INSTITUCIONES DE EDUCACIÓN SUPERIOR CON EL SECTOR PRODUCTIVO Y SOCIAL	02-VINCULACIÓN DE INSTITUCIONES DE EDUCACIÓN SUPERIOR	000-- -	002-VINCULACIÓN DE LAS INSTITUCIONES DE EDUCACIÓN SUPERIOR CON LOS SECTORES PRODUCTIVOS

PRESUPUESTO DE LA ACTIVIDAD

Aprobado	Ampliación	Reducción	Modificado	T1	T2	T3	T4	Acumulado	% de Devengado Acum. Vs. Modificado
52,050.00	30,000.00	52,064.00	29,986.00	0.00	0.00	0.00	29,986.00	29,986.00	100.00

DATOS DEL INDICADOR

Nombre :	PORCENTAJE DE ORGANISMOS DEL SECTOR PUBLICO, PRODUCTIVO Y SOCIAL VINCULADOS
Definición :	MIDE EL PORCENTAJE DE ORGANISMOS DEL SECTOR PUBLICO, PRODUCTIVO Y SOCIAL VINCULADOS, RESPECTO AL PROGRAMADO
Método de Cálculo :	(ORGANISMOS DEL SECTOR PUBLICO, PRODUCTIVO Y SOCIAL VINCULADOS/ ORGANISMOS DEL SECTOR PUBLICO, PRODUCTIVO Y SOCIAL PROGRAMADOS)*100

Tipo	Dimensión	Frecuencia de Medición	Unidad de Medida	Tipo de Valor	Sentido Esperado
GESTIÓN	EFICACIA	TRIMESTRAL	PORCENTAJE	FLUJO	ASCENDENTE

MEDIOS DE VERIFICACIÓN / FUENTE INFORMACIÓN	SUPUESTO
CONVENIOS FIRMADOS, RESGUARDADOS EN EL ÁREA DE VINCULACIÓN	RECURSOS NECESARIOS PARA LA FIRMA DE CONVENIOS DE LOS SECTORES PRODUCTIVOS Y SOCIAL PARA LA FIRMA DE CONVENIOS

DATOS DE LA META

Definición de la variable Meta:	1 - NÚMERO DE VINCULACIONES DE INSTITUCIONES DE EDUCACIÓN SUPERIOR
Unidad de medida:	3 - PORCENTAJE

LÍNEA BASE DE LA META DEL INDICADOR

AÑO	2017	VALOR	12.00

AVANCE TRIMESTRAL

	1er.TRIMESTRE	2o.TRIMESTRE	3er.TRIMESTRE	4o.TRIMESTRE	TOTAL ACUMULADO
PROGRAMADA	3.00	3.00	3.00	3.00	12.00
ACTUALIZADA	3.00	3.00	3.00	3.00	12.00
ALCANZADA	0.00	4.00	3.00	5.00	12.00

PORCENTAJE ALCANZADO EN EL TRIMESTRE: 41.67 %

JEFE ADMINISTRATIVO
C.P. PEDRO JACINTO RAMIREZ
SUBDIRECTOR DE SERVICIOS ADMINISTRATIVOS

TITULAR DE LA DEPENDENCIA/ENTIDAD
ING. MIGUEL ÁNGEL MÉNDEZ ROSADO.
DIRECTOR GENERAL

REPORTE DE AVANCE DE GESTION
UR 535 - INSTITUTO TECNOLÓGICO SUPERIOR DE SAN MIGUEL EL GRANDE
CUARTO TRIMESTRE 2018

JUNTOS CONSTRUIMOS EL CAMBIO

Gobierno del Estado

ESTRATEGIA: 01-PROMOVER LOS MECANISMOS PARA INCENTIVAR LA VINCULACIÓN ENTRE LAS IES Y LOS SECTORES PRODUCTIVO Y SOCIAL EN EL ESTADO DE OAXACA.

LÍNEAS DE ACCIÓN: 03-ORIENTAR LA PLANEACIÓN INSTITUCIONAL Y LOS PLANES Y PROGRAMAS DE ESTUDIOS A POTENCIAR LAS VOCACIONES PRODUCTIVAS REGIONALES, CON PARTICULAR ATENCIÓN A LA DEMANDA QUE GENEREN LAS ZEE.

COMPONENTE: 646-INSTITUCIÓN DE EDUCACIÓN SUPERIOR VINCULADA

ACTIVIDAD: 233-PROMOCIÓN Y DIFUSIÓN EDUCATIVA

UE: 001-INSTITUTO TECNOLÓGICO SUPERIOR DE SAN MIGUEL EL GRANDE

ESTRUCTURA PROGRAMATICA PRESUPUESTAL

PROGRAMA	SUBPROGRAMA	PROYECTO	OBRA/ACTIVIDAD
156-VINCULACIÓN DE LAS INSTITUCIONES DE EDUCACIÓN SUPERIOR CON EL SECTOR PRODUCTIVO Y SOCIAL	02-VINCULACIÓN DE INSTITUCIONES DE EDUCACIÓN SUPERIOR	000-- -	003-VISITAS DE PROMOSIÓN Y DIFUSIÓN DE LAS INSTITUCIONES DE EDUCACIÓN SUPERIOR A PLANTELES DE EDUCACIÓN MEDIA SUPERIOR

PRESUPUESTO DE LA ACTIVIDAD

Aprobado	Ampliación	Reducción	Modificado	T1	T2	T3	T4	Acumulado	% de Devengado Acum. Vs. Modificado
161,000.00	0.00	2,958.49	158,041.51	0.00	24,000.00	25,490.01	108,550.50	158,040.51	68.68

DATOS DEL INDICADOR

Nombre :	PORCENTAJE DE ACCIONES DE PROMOCIÓN Y DIFUSIÓN EDUCATIVA
Definición :	MIDE EL PORCENTAJE DE ACCIONES DE PROMOCIÓN Y DIFUSIÓN EDUCATIVA, RESPECTO A LO PROGRAMADO
Método de Cálculo :	(ACCIONES DE PROMOCIÓN Y DIFUSIÓN EDUCATIVA REALIZADAS/ACCIONES DE PROMOCIÓN Y DIFUSIÓN EDUCATIVA PROGRAMADAS)*100

Tipo	Dimensión	Frecuencia de Medición	Unidad de Medida	Tipo de Valor	Sentido Esperado
GESTIÓN	EFICACIA	TRIMESTRAL	PORCENTAJE	FLUJO	ASCENDENTE

MEDIOS DE VERIFICACIÓN / FUENTE INFORMACIÓN	SUPUESTO
PROGRAMA INSTITUCIONAL DE DIFUSIÓN Y OFICIOS DE COMISIÓN RESGUARDADOS EN EL AREA DE VINCULACIÓN Y SERVICIOS ADMINISTRATIVOS	RECURSOS SUFICIENTES PARA LA PROMOCIÓN INSTITUCIONAL Y ESPACIOS POR PARTE DE LAS INSTITUCIONES DE NIVEL MEDIO SUPERIOR

DATOS DE LA META

Definición de la variable Meta:	1 - NÚMERO DE PROMOCIÓN Y DIFUSIÓN EDUCATIVA
Unidad de medida:	3 - PORCENTAJE

LÍNEA BASE DE LA META DEL INDICADOR

AÑO	2017	VALOR	81.00

AVANCE TRIMESTRAL

	1er.TRIMESTRE	2o.TRIMESTRE	3er.TRIMESTRE	4o.TRIMESTRE	TOTAL ACUMULADO
PROGRAMADA	8.00	73.00	0.00	0.00	81.00
ACTUALIZADA	8.00	73.00	0.00	0.00	81.00
ALCANZADA	1.00	58.00	13.00	8.00	80.00

PORCENTAJE ALCANZADO EN EL TRIMESTRE: 9.88 %

JEFE ADMINISTRATIVO
C.P. PEDRO JACINTO RAMIREZ
SUBDIRECTOR DE SERVICIOS ADMINISTRATIVOS

TITULAR DE LA DEPENDENCIA/ENTIDAD
ING. MIGUEL ÁNGEL MÉNDEZ ROSADO.
DIRECTOR GENERAL

REPORTE DE AVANCE DE GESTION
UR 535 - INSTITUTO TECNOLÓGICO SUPERIOR DE SAN MIGUEL EL GRANDE
CUARTO TRIMESTRE 2018

ESTRATEGIA:	01-PROMOVER LOS MECANISMOS PARA INCENTIVAR LA VINCULACIÓN ENTRE LAS IES Y LOS SECTORES PRODUCTIVO Y SOCIAL EN EL ESTADO DE OAXACA.	COMPONENTE:	646-INSTITUCIÓN DE EDUCACIÓN SUPERIOR VINCULADA
LÍNEAS DE ACCIÓN:	02-INCENTIVAR QUE LAS IES ENVÍEN BRIGADAS DE SERVICIO SOCIAL COMUNITARIO A LOCALIDADES CON MAYOR REZAGO SOCIAL.	ACTIVIDAD:	238-PROMOVER LA IMPLEMENTACIÓN DEL MODELO DUAL EN LAS INSTITUCIONES DE EDUCACION SUPERIOR

UE: 001-INSTITUTO TECNOLÓGICO SUPERIOR DE SAN MIGUEL EL GRANDE

ESTRUCTURA PROGRAMATICA PRESUPUESTAL

PROGRAMA	SUBPROGRAMA	PROYECTO	OBRA/ACTIVIDAD
156-VINCULACIÓN DE LAS INSTITUCIONES DE EDUCACIÓN SUPERIOR CON EL SECTOR PRODUCTIVO Y SOCIAL	02-VINCULACIÓN DE INSTITUCIONES DE EDUCACIÓN SUPERIOR	000-- -	004-IMPLEMENTACIÓN DEL MODELO DUAL

PRESUPUESTO DE LA ACTIVIDAD

Aprobado	Ampliación	Reducción	Modificado	T1	T2	T3	T4	Acumulado	% de Devengado Acum. Vs. Modificado
87,546.20	63,000.00	27,974.10	122,572.10	15,800.00	43,773.10	0.00	62,999.00	122,572.10	51.40

DATOS DEL INDICADOR

Nombre :	PORCENTAJE DE CONVENIOS SUSCRITOS O FIRMADOS CON REPRESENTANTES DEL SECTOR PRODUCTIVO
Definición :	MIDE EL PORCENTAJE DE CONVENIOS SUSCRITOS O FIRMADOS CON REPRESENTANTES DEL SECTOR PRODUCTIVO, RESPECTO AL PROGRAMADO
Método de Cálculo :	(CONVENIOS SUSCRITOS CON EL SECTOR PRODUCTIVO/CONVENIOS SUSCRITOS CON EL SECTOR PRODUCTIVO PROGRAMADOS)*100

Tipo	Dimensión	Frecuencia de Medición	Unidad de Medida	Tipo de Valor	Sentido Esperado
GESTIÓN	EFICACIA	TRIMESTRAL	PORCENTAJE	FLUJO	ASCENDENTE

MEDIOS DE VERIFICACIÓN / FUENTE INFORMACIÓN	SUPUESTO
COSNTANCIAS EMITIDAS POR EL SECTOR PRODUCTIVO Y SOCIAL DE LA PARTICIPACIÓN Y TRABAJO DE LOS ALUMNOS, RESGUARDADOS EN EL ÁREA DE VINCULACIÓN	QUE LOS ALUMNOS Y LAS INSTITUCIONES DEL SECTOR PRODUCTIVO ESTÉN INTERESADOS EN LA IMPLEMENTACIÓN DEL MODELO DUAL

DATOS DE LA META

Definición de la variable Meta:	1 - NÚMERO DE PROMOVER LA IMPLEMENTACIÓN DEL MODELO DUAL EN LAS INSTITUCIONES DE EDUCACION SUPERIOR
Unidad de medida:	3 - PORCENTAJE

LÍNEA BASE DE LA META DEL INDICADOR

AÑO	2017	VALOR	8.00

AVANCE TRIMESTRAL

	1er.TRIMESTRE	2o.TRIMESTRE	3er.TRIMESTRE	4o.TRIMESTRE	TOTAL ACUMULADO
PROGRAMADA	4.00	0.00	4.00	0.00	8.00
ACTUALIZADA	4.00	0.00	4.00	0.00	8.00
ALCANZADA	2.00	2.00	2.00	0.00	6.00

PORCENTAJE ALCANZADO EN EL TRIMESTRE: 0.00 %

JEFE ADMINISTRATIVO
C.P. PEDRO JACINTO RAMIREZ
SUBDIRECTOR DE SERVICIOS ADMINISTRATIVOS

TITULAR DE LA DEPENDENCIA/ENTIDAD
ING. MIGUEL ÁNGEL MÉNDEZ ROSADO.
DIRECTOR GENERAL

REPORTE DE AVANCE DE GESTION
UR 535 - INSTITUTO TECNOLÓGICO SUPERIOR DE SAN MIGUEL EL GRANDE
CUARTO TRIMESTRE 2018

ESTRATEGIA:	01-PROMOVER LOS MECANISMOS PARA INCENTIVAR LA VINCULACIÓN ENTRE LAS IES Y LOS SECTORES PRODUCTIVO Y SOCIAL EN EL ESTADO DE OAXACA.	**COMPONENTE:**	646-INSTITUCIÓN DE EDUCACIÓN SUPERIOR VINCULADA
LÍNEAS DE ACCIÓN:	01-PROMOVER CONJUNTAMENTE CON LAS IES PROGRAMAS DE RESIDENCIAS PROFESIONALES EN EMPRESAS Y DEPENDENCIAS.	**ACTIVIDAD:**	229-VINCULACIÓN DE INSTITUCIÓN DE EDUCACIÓN SUPERIOR

UE: 001-INSTITUTO TECNOLÓGICO SUPERIOR DE SAN MIGUEL EL GRANDE

ESTRUCTURA PROGRAMATICA PRESUPUESTAL			
PROGRAMA	SUBPROGRAMA	PROYECTO	OBRA/ACTIVIDAD
156-VINCULACIÓN DE LAS INSTITUCIONES DE EDUCACIÓN SUPERIOR CON EL SECTOR PRODUCTIVO Y SOCIAL	02-VINCULACIÓN DE INSTITUCIONES DE EDUCACIÓN SUPERIOR	000-- -	006-SEGUIMIENTO A EGRESADOS

PRESUPUESTO DE LA ACTIVIDAD

Aprobado	Ampliación	Reducción	Modificado	T1	T2	T3	T4	Acumulado	% de Devengado Acum. Vs. Modificado
40,000.00	0.00	18,810.61	21,189.39	0.00	0.00	1,189.39	20,000.00	21,189.39	94.39

DATOS DEL INDICADOR

Nombre :	PORCENTAJE DE ALUMNOS PARTICIPANTES
Definición :	MIDE EL PORCENTAJE DE ALUMNOS PARTICIPANTES, RESPECTO AL PROGRAMADO
Método de Cálculo :	(ALUMNOS PARTICIPANTES/ ALUMNOS PROGRAMADOS)*100

Tipo	Dimensión	Frecuencia de Medición	Unidad de Medida	Tipo de Valor	Sentido Esperado
GESTIÓN	EFICACIA	TRIMESTRAL	PORCENTAJE	FLUJO	ASCENDENTE

MEDIOS DE VERIFICACIÓN / FUENTE INFORMACIÓN	SUPUESTO
CONVENIOS FIRMADOS, DEPARTAMENTO DE VINCULACIÓN	DISPONIBILIDAD Y RECURSOS DE LOS PARTICIPANTES EN DICHOS CONVENIOS DE COORDINACIÓN

DATOS DE LA META

Definición de la variable Meta:	1 - NÚMERO DE VINCULACIONES DE INSTITUCIONES DE EDUCACIÓN SUPERIOR
Unidad de medida:	3 - PORCENTAJE

LÍNEA BASE DE LA META DEL INDICADOR

AÑO	0	VALOR	433.00

AVANCE TRIMESTRAL

	1er.TRIMESTRE	2o.TRIMESTRE	3er.TRIMESTRE	4o.TRIMESTRE	TOTAL ACUMULADO
PROGRAMADA	0.00	0.00	433.00	0.00	433.00
ACTUALIZADA	0.00	0.00	433.00	0.00	433.00
ALCANZADA	0.00	0.00	155.00	150.00	305.00

PORCENTAJE ALCANZADO EN EL TRIMESTRE: 34.64 %

JEFE ADMINISTRATIVO
C.P. PEDRO JACINTO RAMIREZ
SUBDIRECTOR DE SERVICIOS ADMINISTRATIVOS

TITULAR DE LA DEPENDENCIA/ENTIDAD
ING. MIGUEL ÁNGEL MÉNDEZ ROSADO.
DIRECTOR GENERAL

REPORTE DE AVANCE DE GESTION
UR 535 - INSTITUTO TECNOLÓGICO SUPERIOR DE SAN MIGUEL EL GRANDE
CUARTO TRIMESTRE 2018

JUNTOS CONSTRUIMOS EL CAMBIO

Gobierno del Estado

ESTRATEGIA: 01-PROMOVER LOS MECANISMOS PARA INCENTIVAR LA VINCULACIÓN ENTRE LAS IES Y LOS SECTORES PRODUCTIVO Y SOCIAL EN EL ESTADO DE OAXACA.

LÍNEAS DE ACCIÓN: 03-ORIENTAR LA PLANEACIÓN INSTITUCIONAL Y LOS PLANES Y PROGRAMAS DE ESTUDIOS A POTENCIAR LAS VOCACIONES PRODUCTIVAS REGIONALES, CON PARTICULAR ATENCIÓN A LA DEMANDA QUE GENEREN LAS ZEE.

COMPONENTE: 647-CULTURAL, CÍVICA Y DEPORTIVA PROMOVIDA Y DIFUNDIDA

ACTIVIDAD: 247-EVENTO CULTURAL REALIZADOS

UE: 001-INSTITUTO TECNOLÓGICO SUPERIOR DE SAN MIGUEL EL GRANDE

ESTRUCTURA PROGRAMATICA PRESUPUESTAL			
PROGRAMA	SUBPROGRAMA	PROYECTO	OBRA/ACTIVIDAD
156-VINCULACIÓN DE LAS INSTITUCIONES DE EDUCACIÓN SUPERIOR CON EL SECTOR PRODUCTIVO Y SOCIAL	04-PROMOCIÓN Y DIFUSIÓN DE LA CULTURA, CÍVICA Y DEPORTIVA	000-- -	001-EVENTOS CULTURALES, CIVICOS Y DEPORTIVOS REALIZADOS

PRESUPUESTO DE LA ACTIVIDAD

Aprobado	Ampliación	Reducción	Modificado	T1	T2	T3	T4	Acumulado	% de Devengado Acum. Vs. Modificado
100,000.00	0.00	15,683.00	84,317.00	0.00	0.00	19,482.00	64,835.00	84,317.00	76.89

DATOS DEL INDICADOR

Nombre :	PORCENTAJE DE EVENTOS CULTURALES REALIZADOS
Definición :	MIDE EL PORCENTAJE DE EVENTOS CULTURALES REALIZADOS, RESPECTO AL PROGRAMADO
Método de Cálculo :	(EVENTOS REALIZADOS/EVENTOS PROGRAMADOS)*100

Tipo	Dimensión	Frecuencia de Medición	Unidad de Medida	Tipo de Valor	Sentido Esperado
GESTIÓN	EFICACIA	TRIMESTRAL	PORCENTAJE	FLUJO	ASCENDENTE

MEDIOS DE VERIFICACIÓN / FUENTE INFORMACIÓN	SUPUESTO
INFORMACIÓN ESTADÍSTICA INSTITUCIONAL QUE SE RESGUARDA EN EL DEPARTAMENTO DE VINCULACIÓN	PARTICIPACIÓN DE LOS ALUMNOS EN LOS EVENTOS CULTURALES

DATOS DE LA META

Definición de la variable Meta:	1 - NÚMERO DE EVENTOS CULTURALES REALIZADOS
Unidad de medida:	3 - PORCENTAJE

LÍNEA BASE DE LA META DEL INDICADOR

AÑO	2017	VALOR	16.00

AVANCE TRIMESTRAL

	1er.TRIMESTRE	2o.TRIMESTRE	3er.TRIMESTRE	4o.TRIMESTRE	TOTAL ACUMULADO
PROGRAMADA	5.00	3.00	5.00	3.00	16.00
ACTUALIZADA	5.00	3.00	5.00	3.00	16.00
ALCANZADA	0.00	5.00	3.00	6.00	14.00

PORCENTAJE ALCANZADO EN EL TRIMESTRE: 37.50 %

JEFE ADMINISTRATIVO
C.P. PEDRO JACINTO RAMIREZ
SUBDIRECTOR DE SERVICIOS ADMINISTRATIVOS

TITULAR DE LA DEPENDENCIA/ENTIDAD
ING. MIGUEL ÁNGEL MÉNDEZ ROSADO.
DIRECTOR GENERAL

GOBIERNO DEL ESTADO
DE OAXACA

ISTMIGRA
Instituto Tecnológico
Superior de San Miguel el Grande

PROGRAMAS Y PROYECTOS DE INVERSION

NO APLICA

Cuarto informe Trimestral Enero – Diciembre del ejercicio 2018

GOBIERNO DEL ESTADO
DE OAXACA

ISTMIGRA
Instituto Tecnológico
Superior de San Miguel el Grande

Gobierno del Estado

RELACION DE BIENES INMUEBLES QUE COMPONEN EL PATRIMONIO

DEL 1 DE ENERO AL 31 DE DICIEMBRE DE 2018
(Pesos)

CUENTA	DESCRIPCIÓN DEL BIEN	Saldo Final
12310	TERRENOS	2,448,320
12330	EDIFICIOS NO RESIDENCIALES	8,796,960
12351	EDIFICACIÓN HABITACIONAL EN PROCESO	
12352	EDIFICACIÓN NO HABITACIONAL EN PROCESO	
12353	CONSTRUCCIÓN DE OBRAS PARA EL ABASTECIMIENTO DE AGUA, PETRÓLEO, GAS, ELECTRICIDAD Y TELECOMUNICACION	
12354	DIVISIÓN DE TERRENOS Y CONSTRUCCIÓN DE OBRAS DE URBANIZACIÓN EN PROCESO	
12355	CONSTRUCCIÓN DE VÍAS DE COMUNICACIÓN EN PROCESO	
12356	OTRAS CONSTRUCCIONES DE INGENIERÍA CIVIL U OBRA PESADA EN PROCESO	
12357	INSTALACIONES Y EQUIPAMIENTO EN CONSTRUCCIONES EN PROCESO	
12359	TRABAJOS DE ACABADOS EN EDIFICACIONES Y OTROS TRABAJOS ESPECIALIZADOS EN PROCESO	
12361	EDIFICACIÓN HABITACIONAL EN PROCESO	
12362	EDIFICACIÓN NO HABITACIONAL EN PROCESO	
12363	CONSTRUCCIÓN DE OBRAS PARA EL ABASTECIMIENTO DE AGUA, PETRÓLEO, GAS, ELECTRICIDAD Y TELECOMUNICACION	
12364	DIVISIÓN DE TERRENOS Y CONSTRUCCIÓN DE OBRAS DE URBANIZACIÓN	
12365	CONSTRUCCIÓN DE VÍAS DE COMUNICACIÓN EN PROCESO	
12366	OTRAS CONSTRUCCIONES DE INGENIERÍA CIVIL U OBRA PESADA EN PROCESO	
12367	INSTALACIONES Y EQUIPAMIENTO EN CONSTRUCCIONES EN PROCESO	
12369	TRABAJOS DE ACABADOS EN EDIFICACIONES Y OTROS TRABAJOS ESPECIALIZADOS EN PROCESO	
12390	OTROS BIENES INMUEBLES	
	SUMA TOTAL:	**11,245,280**

GOBIERNO DEL ESTADO
DE OAXACA

ISTMIGRA
Instituto Tecnológico
Superior de San Miguel el Grande

Gobierno del Estado

RELACION DE BIENES MUEBLES QUE COMPONEN EL PATRIMONIO

DEL 1 DE ENERO AL 31 DE DICIEMBRE DE 2018

(Pesos)

CUENTA	DESCRIPCIÓN DEL BIEN	Saldo Final
12411	MUEBLES DE OFICINA Y ESTANTERÍA	405,286
12412	MUEBLES, EXCEPTO DE OFICINA Y ESTANTERÍA	
12413	EQUIPO DE CÓMPUTO Y DE TECNOLOGÍAS DE LA INFORMACIÓN	1,267,113
12419	OTROS MOBILIARIOS Y EQUIPOS DE ADMINISTRACIÓN	
12421	EQUIPOS Y APARATOS AUDIOVISUALES	234,683
12422	APARATOS DEPORTIVOS	
12423	CÁMARAS FOTOGRÁFICAS Y DE VIDEO	35,000
12429	OTRO MOBILIARIO Y EQUIPO EDUCACIONAL Y RECREATIVO	
12431	EQUIPO MÉDICO Y DE LABORATORIO	22,400
12432	INSTRUMENTAL MÉDICO Y DE LABORATORIO	
12441	AUTOMÓVILES Y CAMIONES	4,924,814
12442	CARROCERIAS Y REMOLQUES	45,000
12443	EQUIPO AEROESPACIAL	
12445	EMBARCACIONES	
12449	OTROS EQUIPOS DE TRANSPORTE	
12450	EQUIPO DE DEFENSA Y SEGURIDAD	
12461	MAQUINARIA Y EQUIPO AGROPECUARIO	
12462	MAQUINARIA Y EQUIPO INDUSTRIAL	
12463	MAQUINARIA Y EQUIPO DE CONSTRUCCIÓN	
12464	SISTEMAS DE AIRE ACONDICIONADO, CALEFACCIÓN Y DE REFRIGERACIÓN INDUSTRIAL Y COMERCIAL	
12465	EQUIPO DE COMUNICACIÓN Y TELECOMUNICACIÓN	25,335
12466	EQUIPOS DE GENERACIÓN ELÉCTRICA, APARATOS Y ACCESORIOS ELÉCTRICOS	
12467	HERRAMIENTAS Y MÁQUINAS-HERRAMIENTA	29,619
12469	OTROS EQUIPOS	19,447
12471	BIENES ARTISTICOS, CULTURALES Y CIENTIFICOS	2,646
12483	AVES	
12484	OVINOS Y CAPRINOS	
12486	EQUINOS	
12487	ESPECIES MENORES Y DE ZOOLÓGICO	
12488	ÁRBOLES Y PLANTAS	
12489	OTROS ACTIVOS BIOLÓGICOS	
	SUMA TOTAL:	**7,011,343**

GOBIERNO DEL ESTADO
DE OAXACA

Gobierno del Estado

ISTMIGRA
Instituto Tecnológico
Superior de San Miguel el Grande

RELACION DE CUENTAS BANCARIAS PRODUCTIVAS ESPECIFICAS

DEL 1 DE ENERO AL 31 DE DICIEMBRE DE 2018

FONDO, PROGRAMA O CONVENIO	DATOS DE LA CUENTA BANCARIA	
	INSTITUCION BANCARIA	NUMERO DE CUENTA
SUBSIDIOS Y SUBVENCIONES	SANTANDER	65506549570
SUBSIDIOS Y SUBVENCIONES	SANTANDER	65506549519

GOBIERNO DEL ESTADO
DE OAXACA

Gobierno del Estado

ISTMIGRA
Instituto Tecnológico
Superior de San Miguel el Grande

RELACION DE ESQUEMAS BURSATILES Y COBERTURAS FINANCIERAS

NO APLICA

INSTITUTO TECNOLOGICO SUPERIOR DE SAN MIGUEL EL GRANDE
Estado de Situación Financiera Detallado - LDF
Al 31 de DICIEMBRE de 2017 y al 31 de DICIEMBRE de 2018
(PESOS)

Concepto	30 de DICIEMBRE de 2018	30 de DICIEMBRE de 2017
ACTIVO		
Activo Circulante		
Efectivo y Equivalentes	2,078,005	3,451,235
Efectivo	2,078,005	3,451,235
Bancos/Tesorería	0	0
Bancos/Dependencias y Otros	0	0
Inversiones Temporales (Hasta 3 meses)	0	0
Fondos con Afectación Específica	0	0
Depósitos de Fondos de Terceros en Garantía y/o Administración	0	0
Otros Efectivos y Equivalentes	0	0
Derechos a Recibir Efectivo o Equivalentes	6,266,286	7,671,654
Inversiones Financieras de Corto Plazo	0	0
Cuentas por Cobrar a Corto Plazo	4,022	4,022
Deudores Diversos por Cobrar a Corto Plazo	6,262,264	7,667,632
Ingresos por Recuperar a Corto Plazo	0	0
Deudores por Anticipos de la Tesorería a Corto Plazo	0	0
Préstamos Otorgados a Corto Plazo	0	0
Otros Derechos a Recibir Efectivo o Equivalentes a Corto Plazo	0	0
Derechos a Recibir Bienes o Servicios	0	0
Anticipo a Proveedores por Adquisición de Bienes y Prestación de Servicios a Corto Plazo	0	0
Anticipo a Proveedores por Adquisición de Bienes Inmuebles y Muebles a Corto Plazo	0	0
Anticipo a Proveedores por Adquisición de Bienes Intangibles a Corto Plazo	0	0
Anticipo a Contratistas por Obras Públicas a Corto Plazo	0	0
Otros Derechos a Recibir Bienes o Servicios a Corto Plazo	0	0
Inventarios	0	0
Inventario de Mercancías para Venta	0	0
Inventario de Mercancías Terminadas	0	0
Inventario de Mercancías en Proceso de Elaboración	0	0
Inventario de Materias Primas, Materiales y Suministros para Producción	0	0
Bienes en Tránsito	0	0
Almacenes	0	0
Estimación por Pérdida o Deterioro de Activos Circulantes	0	0
Estimaciones para Cuentas Incobrables por Derechos a Recibir Efectivo o Equivalentes	0	0
Estimación por Deterioro de Inventarios	0	0
Otros Activos Circulantes	0	0
Valores en Garantía	0	0
Bienes en Garantía (excluye depósitos de fondos)	0	0
Bienes Derivados de Embargos, Decomisos, Aseguramientos y Dación en Pago	0	0
Adquisición con Fondos de Terceros	0	0
Total de Activos Circulantes	**8,344,291**	**11,122,889**
Activo No Circulante		
Inversiones Financieras a Largo Plazo	0	0
Derechos a Recibir Efectivo o Equivalentes a Largo Plazo	0	0
Bienes Inmuebles, Infraestructura y Construcciones en Proceso	11,245,280	11,245,280
Bienes Muebles	7,011,343	6,769,344
Activos Intangibles	53,715	53,715
Depreciación, Deterioro y Amortización Acumulada de Bienes	-352,476	0
Activos Diferidos	0	0
Estimación por Pérdida o Deterioro de Activos no Circulantes	0	0
Otros Activos no Circulantes	0	0
Total de Activos No Circulantes	**17,957,862**	**18,068,339**
Total del Activo	**26,302,153**	**29,191,228**

Concepto	30 de DICIEMBRE de 2018	30 de DICIEMBRE de 2017
PASIVO		
Pasivo Circulante		
Cuentas por Pagar a Corto Plazo	7,886,264	11,495,435
Servicios Personales por Pagar a Corto Plazo	0	0
Proveedores por Pagar a Corto Plazo	34,000	41,999
Contratistas por Obras Públicas por Pagar a Corto Plazo	0	0
Participaciones y Aportaciones por Pagar a Corto Plazo	0	0
Transferencias Otorgadas por Pagar a Corto Plazo	4,853,551	7,789,688
Intereses, Comisiones y Otros Gastos de la Deuda Pública por Pagar a Corto Plazo	0	0
Retenciones y Contribuciones por Pagar a Corto Plazo	2,313,410	2,978,462
Devoluciones de la Ley de Ingresos por Pagar a Corto Plazo	0	0
Otras Cuentas por Pagar a Corto Plazo	0	0
Documentos por Pagar a Corto Plazo	0	0
Documentos Comerciales por Pagar a Corto Plazo	0	0
Documentos con Contratistas por Obras Públicas por Pagar a Corto Plazo	0	0
Otros Documentos por Pagar a Corto Plazo	0	0
Porción a Corto Plazo de la Deuda Pública a Largo Plazo	0	0
Porción a Corto Plazo de la Deuda Pública	0	0
Porción a Corto Plazo de Arrendamiento Financiero	0	0
Títulos y Valores a Corto Plazo	0	0
Pasivos Diferidos a Corto Plazo	0	0
Ingresos Cobrados por Adelantado a Corto Plazo	0	0
Intereses Cobrados por Adelantado a Corto Plazo	0	0
Otros Pasivos Diferidos a Corto Plazo	0	0
Fondos y Bienes de Terceros en Garantía y/o Administración a Corto Plazo	0	0
Fondos en Garantía a Corto Plazo	0	0
Fondos en Administración a Corto Plazo	0	0
Fondos Contingentes a Corto Plazo	0	0
Fondos de Fideicomisos, Mandatos y Contratos Análogos a Corto Plazo	0	0
Otros Fondos de Terceros en Garantía y/o Administración a Corto Plazo	0	0
Valores y Bienes en Garantía a Corto Plazo	0	0
Provisiones a Corto Plazo	0	0
Provisión para Demandas y Juicios a Corto Plazo	0	0
Provisión para Contingencias a Corto Plazo	0	0
Otras Provisiones a Corto Plazo	0	0
Otros Pasivos a Corto Plazo	0	0
Ingresos por Clasificar	0	0
Recaudación por Participar	0	0
Otros Pasivos Circulantes	3,923,205	2,539,225
Total de Pasivos Circulantes	**7,886,264**	**11,495,435**
Pasivo No Circulante		
Cuentas por Pagar a Largo Plazo	0	0
Documentos por Pagar a Largo Plazo	0	0
Deuda Pública a Largo Plazo	0	0
Pasivos Diferidos a Largo Plazo	0	0
Fondos y Bienes de Terceros en Garantía y/o en Administración a Largo Plazo	0	0
Provisiones a Largo Plazo	0	0
Total de Pasivos No Circulantes	**0**	**0**
Total del Pasivo	**7,886,264**	**11,495,435**
HACIENDA PÚBLICA/PATRIMONIO		
Hacienda Pública/Patrimonio Contribuido	1,823,841	1,835,841
Aportaciones	0	0
Donaciones de Capital	0	0
Actualización de la Hacienda Pública/Patrimonio	1,823,841	1,835,841
Hacienda Pública/Patrimonio Generado	0	0
Resultados del Ejercicio (Ahorro/ Desahorro)	1,737,063	849,506
Resultados de Ejercicios Anteriores	6,532,759	5,683,253
Revalúos	11,207,047	11,207,047
Reservas	0	0
Rectificaciones de Resultados de Ejercicios Anteriores	-2,884,821	-1,879,854
Exceso o Insuficiencia en la Actualización de la Hacienda Pública/Patrimonio		
Resultado por Posición Monetaria	0	0
Resultado por Tenencia de Activos no Monetarios	0	0
Total Hacienda Pública/Patrimonio	**14,854,985**	**15,010,446**
Total Hacienda	**16,678,826**	**16,846,287**
Total del Pasivo y Hacienda Pública/Patrimonio	**26,302,153**	**29,191,228**

INSTITUTO TECNOLOGICO SUPERIOR DE SAN MIGUEL EL GRANDE
Balance Presupuestario - LDF
Del 1 de Enero al 31 de Diciembre de 2018
(PESOS)

Concepto	Estimado/ Aprobado	Devengado	Recaudado/ Pagado
A. Ingresos Totales (A = A1+A2+A3)	**27,164,034.03**	**23,708,589.15**	**23,708,589.15**
A1. Ingresos de Libre Disposición	13,456,221.03	13,455,075.26	13,455,075.26
A2. Transferencias Federales Etiquetadas	13,707,813.00	10,253,513.89	10,253,513.89
A3. Financiamiento Neto	0	0	0
B. Egresos Presupuestarios[1] (B = B1+B2)			
B1. Gasto No Etiquetado (sin incluir Amortización de la Deuda Pública)	0	0	0
B2. Gasto Etiquetado (sin incluir Amortización de la Deuda Pública)	0	0	0
C. Remanentes del Ejercicio Anterior (C = C1 + C2)			
C1. Remanentes de Ingresos de Libre Disposición aplicados en el periodo		0	0
C2. Remanentes de Transferencias Federales Etiquetadas aplicados en el periodo		0	0
I. Balance Presupuestario (I = A – B + C)	**0**	**0**	**0**
II. Balance Presupuestario sin Financiamiento Neto (II = I - A3)	**0**	**0**	**0**
III. Balance Presupuestario sin Financiamiento Neto y sin Remanentes del Ejercicio Anterior (III= II - C)	**0**	**0**	**0**

Concepto	Aprobado	Devengado	Pagado
E. Intereses, Comisiones y Gastos de la Deuda (E = E1+E2)			
E1. Intereses, Comisiones y Gastos de la Deuda con Gasto No Etiquetado	0	0	0
E2. Intereses, Comisiones y Gastos de la Deuda con Gasto Etiquetado	0	0	0
IV. Balance Primario (IV = III + E)	**0**	**0**	**0**

Concepto	Estimado/ Aprobado	Devengado	Recaudado/ Pagado
F. Financiamiento (F = F1 + F2)			
F1. Financiamiento con Fuente de Pago de Ingresos de Libre Disposición	0	0	0
F2. Financiamiento con Fuente de Pago de Transferencias Federales Etiquetadas	0	0	0
G. Amortización de la Deuda (G = G1 + G2)			
G1. Amortización de la Deuda Pública con Gasto No Etiquetado	0	0	0
G2. Amortización de la Deuda Pública con Gasto Etiquetado	0	0	0
A3. Financiamiento Neto (A3 = F – G)	**0**	**0**	**0**

Concepto	Estimado/ Aprobado	Devengado	Recaudado/ Pagado
A1. Ingresos de Libre Disposición			
A3.1 Financiamiento Neto con Fuente de Pago de Ingresos de Libre Disposición (A3.1 = F1 – G1)	**0**	**0**	**0**
F1. Financiamiento con Fuente de Pago de Ingresos de Libre Disposición	0	0	0
G1. Amortización de la Deuda Pública con Gasto No Etiquetado	0	0	0
B1. Gasto No Etiquetado (sin incluir Amortización de la Deuda Pública)	0	0	0
C1. Remanentes de Ingresos de Libre Disposición aplicados en el periodo		0	0
V. Balance Presupuestario de Recursos Disponibles (V = A1 + A3.1 – B 1 + C1)	**0**	**0**	**0**
VI. Balance Presupuestario de Recursos Disponibles sin Financiamiento Neto (VI = V – A3.1)	**0**	**0**	**0**

Concept	Estimado/ Aprobado	Devengado	Recaudado/
A2. Transferencias Federales Etiquetadas	0	0	0
A3.2 Financiamiento Neto con Fuente de Pago de Transferencias Federales Etiquetadas (A3.2 = F2 – G2)			
F2. Financiamiento con Fuente de Pago de Transferencias Federales Etiquetadas	0	0	0
G2. Amortización de la Deuda Pública con Gasto Etiquetado	0	0	0
B2. Gasto Etiquetado (sin incluir Amortización de la Deuda Pública)	0	0	0
C2. Remanentes de Transferencias Federales Etiquetadas aplicados en el periodo		0	0
VII. Balance Presupuestario de Recursos Etiquetados (VII = A2 + A3.2 – B2 + C2)	**0**	**0**	**0**
VIII. Balance Presupuestario de Recursos Etiquetados sin Financiamiento Neto (VIII = VII – A3.2)	**0**	**0**	**0**

INSTITUTO TECNOLOGICO SUPERIOR DE SAN MIFUEL EL GRANDE
Estado Analitico de Ingreso Detallado - LDF
Del 1 de Enero al 31 de Diciembre de 2018
(PESOS)

Concepto	Ingreso					Diferencia
	Estimado	Ampliaciones/ (Reducciones)	Modificado	Devengado	Recaudado	
Ingresos de Libre Disposición	0	0	0	0	0	0
A. Impuestos	0	0	0	0	0	0
B. Cuotas y Aportaciones de Seguridad Social	0	0	0	0	0	0
C. Contribuciones de Mejoras	0	0	0	0	0	0
D. Derechos	0	0	0	0	0	0
E. Productos	0	0	0	0	0	0
F. Aprovechamientos	0	0	0	0	0	0
G. Ingresos por Ventas de Bienes y Servicios	0	0	0	0	0	0
H. Participaciones (H=h1+h2+h3+h4+h5+h6+h7+h8+h9+h10+h11)	0	0	0	0	0	0
h1) Fondo General de Participaciones	0	0	0	0	0	0
h2) Fondo de Fomento Municipal	0	0	0	0	0	0
h3) Fondo de Fiscalización y Recaudación	0	0	0	0	0	0
h4) Fondo de Compensación	0	0	0	0	0	0
h5) Fondo de Extracción de Hidrocarburos	0	0	0	0	0	0
h6) Impuesto Especial Sobre Producción y Servicios	0	0	0	0	0	0
h7) 0.136% de la Recaudación Federal Participable	0	0	0	0	0	0
h8) 3.17% Sobre Extracción de Petróleo	0	0	0	0	0	0
h9) Gasolinas y Diésel	0	0	0	0	0	0
h10) Fondo del Impuesto Sobre la Renta	0	0	0	0	0	0
h11) Fondo de Estabilización de los Ingresos de las Entidades Federativas	0	0	0	0	0	0
I. Incentivos Derivados de la Colaboración Fiscal (I=i1+i2+i3+i4+i5)	0	0	0	0	0	0
i1) Tenencia o Uso de Vehículos	0	0	0	0	0	0
i2) Fondo de Compensación ISAN	0	0	0	0	0	0
i3) Impuesto Sobre Automóviles Nuevos	0	0	0	0	0	0
i4) Fondo de Compensación de Repecos-Intermedios	0	0	0	0	0	0
i5) Otros Incentivos Económicos	0	0	0	0	0	0
J. Transferencias	12,558,024	0	13,456,221	13,455,075	13,455,075	1,146
K. Convenios	0	0	0	0	0	0
k1) Otros Convenios y Subsidios	0	0	0	0	0	0
L. Otros Ingresos de Libre Disposición (L=l1+l2)	0	0	0	0	0	0
l1) Participaciones en Ingresos Locales	0	0	0	0	0	0
l2) Otros Ingresos de Libre Disposición	0	0	0	0	0	0
I. Total de Ingresos de Libre Disposición (I=A+B+C+D+E+F+G+H+I+J+K+L)						
Ingresos Excedentes de Ingresos de Libre Disposición						
Transferencias Federales Etiquetadas						
A. Aportaciones (A=a1+a2+a3+a4+a5+a6+a7+a8)	0	0	0	0	0	0
a1) Fondo de Aportaciones para la Nómina Educativa y Gasto Operativo	0	0	0	0	0	0
a2) Fondo de Aportaciones para los Servicios de Salud	0	0	0	0	0	0
a3) Fondo de Aportaciones para la Infraestructura Social	0	0	0	0	0	0
a4) Fondo de Aportaciones para el Fortalecimiento de los Municipios y de las Demarcaciones Territoriales del Distrito Federal	0	0	0	0	0	0
a5) Fondo de Aportaciones Múltiples	0	0	0	0	0	0
a6) Fondo de Aportaciones para la Educación Tecnológica y de Adultos	0	0	0	0	0	0
a7) Fondo de Aportaciones para la Seguridad Pública de los Estados y del Distrito Federal	0	0	0	0	0	0
a8) Fondo de Aportaciones para el Fortalecimiento de las Entidades Federativas	0	0	0	0	0	0
B. Convenios (B=b1+b2+b3+b4)	0	0	0	0	0	0
b1) Convenios de Protección Social en Salud	0	0	0	0	0	0
b2) Convenios de Descentralización	0	0	0	0	0	0
b3) Convenios de Reasignación	0	0	0	0	0	0
b4) Otros Convenios y Subsidios	0	0	0	0	0	0
C. Fondos Distintos de Aportaciones (C=c1+c2)	0	0	0	0	0	0
c1) Fondo para Entidades Federativas y Municipios Productores de Hidrocarburos	0	0	0	0	0	0
c2) Fondo Minero	0	0	0	0	0	0
D. Transferencias, Subsidios y Subvenciones, y Pensiones y Jubilaciones	12,558,024	0	13,707,813	10,253,514	10,253,515	3,454,299
E. Otras Transferencias Federales Etiquetadas						
II. Total de Transferencias Federales Etiquetadas (II = A + B + C + D + E)						
III. Ingresos Derivados de Financiamientos (III = A)						
A. Ingresos Derivados de Financiamientos	0	0	0	0	0	0
IV. Total de Ingresos (IV = I + II + III)	**25,116,048**	**0**	**27,164,034**	**23,708,589**	**23,708,589**	**3,455,445**
Datos Informativos						
1. Ingresos Derivados de Financiamientos con Fuente de Pago de Ingresos de Libre Disposición	0	0	0	0	0	0
2. Ingresos Derivados de Financiamientos con Fuente de Pago de Transferencias Federales Etiquetadas	0	0	0	0	0	0
3. Ingresos Derivados de Financiamientos (3 = 1 + 2)						

INSTITUTO TECNOLOGICO SUPERIOR DE SAN MIGUEL EL GRANDE
Informe Analítico de la Deuda Pública y Otros Pasivos - LDF
Del 1 de Enero al 31 de Diciembre de 2018
(PESOS)

Denominación de la Deuda Pública y Otros Pasivos	Saldo al 30 de septiembre de 2018 (d)	Disposiciones del Periodo (e)	Amortizaciones del Periodo (f)	Revaluaciones, Reclasificaciones y Otros Ajustes (g)	Saldo Final del Periodo (h) h=d+e-f+g	Pago de Intereses del Periodo (i)	Pago de Comisiones y demás costos asociados durante el Periodo (j)
1. Deuda Pública (1=A+B)							
A. Corto Plazo (A=a1+a2+a3)							
a1) Instituciones de Crédito							
a2) Títulos y Valores							
a3) Arrendamientos Financieros							
B. Largo Plazo (B=b1+b2+b3)							
b1) Instituciones de Crédito							
b2) Títulos y Valores							
b3) Arrendamientos Financieros							
2. Otros Pasivos							
3. Total de la Deuda Pública y Otros Pasivos (3=1+2)							
4. Deuda Contingente [1] (Informativo)							
A. Deuda Contingente 1							
B. Deuda Contingente 2							
C. Deuda Contingente XX							
5. Valor de Instrumentos Bono Cupón Cero [2] (Informativo)							
A. Instrumento Bono Cupón Cero 1							
B. Instrumento Bono Cupón Cero 2							
C. Instrumento Bono Cupón Cero XX							

No aplica

[1] Se refiere a cualquier Financiamiento sin fuente o garantía de pago definida, o sea asumido de manera solidaria o subsidiaria por las Entidades Federativas con sus Municipios, organismos descentralizados y empresas de participación estatal mayoritaria y fideicomisos, locales o municipales, y por los Municipios con sus respectivos organismos descentralizados y empresas de participación municipal mayoritaria.

[2] Se refiere al valor del Bono Cupón Cero que respalda el pago de los créditos asociados al mismo (Activo).

Obligaciones a Corto Plazo (k)	Monto Contratado (l)	Plazo Pactado (m)	Tasa de Interés (n)	Comisiones y Costos Relacionados (o)	Tasa Efectiva (p)
6. Obligaciones a Corto Plazo (Informativo)					
A. Crédito 1					
B. Crédito 2					
C. Crédito XX					

INSTITUTO TECNOLOGICO SUPERIOR DE SAN MIGUEL EL GRANDE
Informe Analitico de Obligaciones Diferentes de Financiamientos -LDF
Del 1 de Enero al 31 de Diciembre de 2018
(PESOS)

Denominación de las Obligaciones Diferentes de Financiamiento (c)	Fecha del Contrato (d)	Fecha de inicio de operación del proyecto (e)	Fecha de vencimiento (f)	Monto de la inversión pactado (g)	Plazo pactado (h)	Monto promedio mensual del pago de la contraprestación (i)	Monto promedio mensual del pago de la contraprestación correspondiente al pago de inversión (j)	Monto pagado de la inversión al 30 de Junio de 2018 (k)	Monto pagado de la inversión actualizado al 30 de Junio de 2018 (l)	Saldo pendiente por pagar de la inversión al 30 de Junio de 2018 (m = g – l)
A. Asociaciones Público Privadas (APP's) (A=a+b+c+d)										
a) APP 1										
b) APP 2										
c) APP 3										
d) APP XX										
B. Otros Instrumentos (B=a+b+c+d)										
a) Otro Instrumento 1										
b) Otro Instrumento 2										
c) Otro Instrumento 3										
d) Otro Instrumento XX										
C. Total de Obligaciones Diferentes de Financiamiento (C=A+B)										

No aplica

INSTITUTO TECNOLOGICO SUPERIOR DE SAN MIGUEL EL GRANDE
Estado Analítico del Ejercicio del Presupuesto de Egresos Detallado - LDF
Clasificación por Objeto del Gasto (Capítulo y Concepto)
Del 1 de enero al 31 de Diciembre de 2018
(PESOS)

Concepto	Egresos					Subejercicio
	Aprobado	Ampliaciones/ (Reducciones)	Modificado	Devengado	Pagado	
I. Gasto No Etiquetado (I=A+B+C+D+E+F+G+H+I)	**12,558,024.00**	**898,197.03**	**13,456,221.03**	**13,455,075.26**	**10,420,475.42**	**1,145.77**
A. Servicios Personales (A=a1+a2+a3+a4+a5+a6+a7)	0	0	0	0	0	0
a1) Remuneraciones al Personal de Carácter Permanente	0	0	0	0	0	0
a2) Remuneraciones al Personal de Carácter Transitorio	0	0	0	0	0	0
a3) Remuneraciones Adicionales y Especiales	0	0	0	0	0	0
a4) Seguridad Social	0	0	0	0	0	0
a5) Otras Prestaciones Sociales y Económicas	0	0	0	0	0	0
a6) Previsiones	0	0	0	0	0	0
a7) Pago de Estímulos a Servidores Públicos	0	0	0	0	0	0
B. Materiales y Suministros (B=b1+b2+b3+b4+b5+b6+b7+b8+b9)	0	0	0	0	0	0
b1) Materiales de Administración, Emisión de Documentos y Artículos Oficia	0	0	0	0	0	0
b2) Alimentos y Utensilios	0	0	0	0	0	0
b3) Materias Primas y Materiales de Producción y Comercialización	0	0	0	0	0	0
b4) Materiales y Artículos de Construcción y de Reparación	0	0	0	0	0	0
b5) Productos Químicos, Farmacéuticos y de Laboratorio	0	0	0	0	0	0
b6) Combustibles, Lubricantes y Aditivos	0	0	0	0	0	0
b7) Vestuario, Blancos, Prendas de Protección y Artículos Deportivos	0	0	0	0	0	0
b8) Materiales y Suministros Para Seguridad	0	0	0	0	0	0
b9) Herramientas, Refacciones y Accesorios Menores	0	0	0	0	0	0
C. Servicios Generales (C=c1+c2+c3+c4+c5+c6+c7+c8+c9)	0	0	0	0	0	0
c1) Servicios Básicos	0	0	0	0	0	0
c2) Servicios de Arrendamiento	0	0	0	0	0	0
c3) Servicios Profesionales, Científicos, Técnicos y Otros Servicios	0	0	0	0	0	0
c4) Servicios Financieros, Bancarios y Comerciales	0	0	0	0	0	0
c5) Servicios de Instalación, Reparación, Mantenimiento y Conservación	0	0	0	0	0	0
c6) Servicios de Comunicación Social y Publicidad	0	0	0	0	0	0
c7) Servicios de Traslado y Viáticos	0	0	0	0	0	0
c8) Servicios Oficiales	0	0	0	0	0	0
c9) Otros Servicios Generales	0	0	0	0	0	0
D. Transferencias, Asignaciones, Subsidios y Otras Ayudas (D=d1+d2+d3+d4+d5+d6+d7	12,534,024.00	888,197.03	13,422,221.03	13,421,075.26	10,420,475.42	1,145.77
d1) Transferencias Internas y Asignaciones al Sector Público	12,534,024.00	888,197.03	13,422,221.03	13,421,075.26	10,420,475.42	1,145.77
d2) Transferencias al Resto del Sector Público	0	0	0	0	0	0
d3) Subsidios y Subvenciones	0	0	0	0	0	0
d4) Ayudas Sociales	0	0	0	0	0	0
d5) Pensiones y Jubilaciones	0	0	0	0	0	0
d6) Transferencias a Fideicomisos, Mandatos y Otros Análogos	0	0	0	0	0	0
d7) Transferencias a la Seguridad Social	0	0	0	0	0	0
d8) Donativos	0	0	0	0	0	0
d9) Transferencias al Exterior	0	0	0	0	0	0
E. Bienes Muebles, Inmuebles e Intangibles (E=e1+e2+e3+e4+e5+e6+e7+e8+e9)	24,000.00	10,000.00	34,000.00	34,000.00	0.00	0.00
e1) Mobiliario y Equipo de Administración	24,000.00	10,000.00	34,000.00	34,000.00	0.00	0.00
e2) Mobiliario y Equipo Educacional y Recreativo	0	0	0	0	0	0
e3) Equipo e Instrumental Médico y de Laboratorio	0	0	0	0	0	0
e4) Vehículos y Equipo de Transporte	0	0	0	0	0	0
e5) Equipo de Defensa y Seguridad	0	0	0	0	0	0
e6) Maquinaria, Otros Equipos y Herramientas	0	0	0	0	0	0
e7) Activos Biológicos	0	0	0	0	0	0
e8) Bienes Inmuebles	0	0	0	0	0	0
e9) Activos Intangibles	0	0	0	0	0	0
F. Inversión Pública (F=f1+f2+f3)	0	0	0	0	0	0
f1) Obra Pública en Bienes de Dominio Público	0	0	0	0	0	0
f2) Obra Pública en Bienes Propios	0	0	0	0	0	0
f3) Proyectos Productivos y Acciones de Fomento	0	0	0	0	0	0
G. Inversiones Financieras y Otras Provisiones (G=g1+g2+g3+g4+g5+g6+g7)	0	0	0	0	0	0
g1) Inversiones Para el Fomento de Actividades Productivas	0	0	0	0	0	0
g2) Acciones y Participaciones de Capital	0	0	0	0	0	0
g3) Compra de Títulos y Valores	0	0	0	0	0	0
g4) Concesión de Préstamos	0	0	0	0	0	0
g5) Inversiones en Fideicomisos, Mandatos y Otros Análogos	0	0	0	0	0	0
Fideicomiso de Desastres Naturales (Informativo)	0	0	0	0	0	0
g6) Otras Inversiones Financieras	0	0	0	0	0	0
g7) Provisiones para Contingencias y Otras Erogaciones Especiales	0	0	0	0	0	0
H. Participaciones y Aportaciones (H=h1+h2+h3)	0	0	0	0	0	0
h1) Participaciones	0	0	0	0	0	0
h2) Aportaciones	0	0	0	0	0	0
h3) Convenios	0	0	0	0	0	0
I. Deuda Pública (I=i1+i2+i3+i4+i5+i6+i7)	0	0	0	0	0	0
i1) Amortización de la Deuda Pública	0	0	0	0	0	0
i2) Intereses de la Deuda Pública	0	0	0	0	0	0
i3) Comisiones de la Deuda Pública	0	0	0	0	0	0
i4) Gastos de la Deuda Pública	0	0	0	0	0	0
i5) Costo por Coberturas	0	0	0	0	0	0
i6) Apoyos Financieros	0	0	0	0	0	0
i7) Adeudos de Ejercicios Fiscales Anteriores (ADEFAS)	0	0	0	0	0	0

Concepto	Egresos					Subejercicio
	Aprobado	Ampliaciones/ (Reducciones)	Modificado	Devengado	Pagado	
II. Gasto Etiquetado (II=A+B+C+D+E+F+G+H+I)	**12,558,024.00**	**1,149,789.00**	**13,707,813.00**	**10,253,513.89**	**6,433,968.44**	**3,454,299.11**
A. Servicios Personales (A=a1+a2+a3+a4+a5+a6+a7)	0	0	0	0	0	0
a1) Remuneraciones al Personal de Carácter Permanente	0	0	0	0	0	0
a2) Remuneraciones al Personal de Carácter Transitorio	0	0	0	0	0	0
a3) Remuneraciones Adicionales y Especiales	0	0	0	0	0	0
a4) Seguridad Social	0	0	0	0	0	0
a5) Otras Prestaciones Sociales y Económicas	0	0	0	0	0	0
a6) Previsiones	0	0	0	0	0	0
a7) Pago de Estímulos a Servidores Públicos	0	0	0	0	0	0
B. Materiales y Suministros (B=b1+b2+b3+b4+b5+b6+b7+b8+b9)	0	0	0	0	0	0
b1) Materiales de Administración, Emisión de Documentos y Artículos Oficia	0	0	0	0	0	0
b2) Alimentos y Utensilios	0	0	0	0	0	0
b3) Materias Primas y Materiales de Producción y Comercialización	0	0	0	0	0	0
b4) Materiales y Artículos de Construcción y de Reparación	0	0	0	0	0	0
b5) Productos Químicos, Farmacéuticos y de Laboratorio	0	0	0	0	0	0
b6) Combustibles, Lubricantes y Aditivos	0	0	0	0	0	0
b7) Vestuario, Blancos, Prendas de Protección y Artículos Deportivos	0	0	0	0	0	0
b8) Materiales y Suministros Para Seguridad	0	0	0	0	0	0
b9) Herramientas, Refacciones y Accesorios Menores	0	0	0	0	0	0
C. Servicios Generales (C=c1+c2+c3+c4+c5+c6+c7+c8+c9)	0	0	0	0	0	0
c1) Servicios Básicos	0	0	0	0	0	0
c2) Servicios de Arrendamiento	0	0	0	0	0	0
c3) Servicios Profesionales, Científicos, Técnicos y Otros Servicios	0	0	0	0	0	0
c4) Servicios Financieros, Bancarios y Comerciales	0	0	0	0	0	0
c5) Servicios de Instalación, Reparación, Mantenimiento y Conservación	0	0	0	0	0	0
c6) Servicios de Comunicación Social y Publicidad	0	0	0	0	0	0
c7) Servicios de Traslado y Viáticos	0	0	0	0	0	0
c8) Servicios Oficiales	0	0	0	0	0	0
c9) Otros Servicios Generales	0	0	0	0	0	0
D. Transferencias, Asignaciones, Subsidios y Otras Ayudas (D=d1+d2+d3+d4+d5+d6+d7	12,338,024.00	1,149,789.00	13,487,813.00	10,033,513.89	6,382,983.44	3,454,299.11
d1) Transferencias Internas y Asignaciones al Sector Público	12,338,024.00	1,149,789.00	13,487,813.00	10,033,513.89	6,382,983.44	3,454,299.11
d2) Transferencias al Resto del Sector Público	0	0	0	0	0	0
d3) Subsidios y Subvenciones	0	0	0	0	0	0
d4) Ayudas Sociales	0	0	0	0	0	0
d5) Pensiones y Jubilaciones	0	0	0	0	0	0
d6) Transferencias a Fideicomisos, Mandatos y Otros Análogos	0	0	0	0	0	0
d7) Transferencias a la Seguridad Social	0	0	0	0	0	0
d8) Donativos	0	0	0	0	0	0
d9) Transferencias al Exterior	0	0	0	0	0	0
E. Bienes Muebles, Inmuebles e Intangibles (E=e1+e2+e3+e4+e5+e6+e7+e8+e9)	220,000.00	0.00	220,000.00	220,000.00	50,985.00	0.00
e1) Mobiliario y Equipo de Administración	100,000.00	0.00	100,000.00	100,000.00	50,985.00	0.00
e2) Mobiliario y Equipo Educacional y Recreativo	120,000.00	0.00	120,000.00	120,000.00	0.00	0.00
e3) Equipo e Instrumental Médico y de Laboratorio	0	0	0	0	0	0
e4) Vehículos y Equipo de Transporte	0	0	0	0	0	0
e5) Equipo de Defensa y Seguridad	0	0	0	0	0	0
e6) Maquinaria, Otros Equipos y Herramientas	0	0	0	0	0	0
e7) Activos Biológicos	0	0	0	0	0	0
e8) Bienes Inmuebles	0	0	0	0	0	0
e9) Activos Intangibles	0	0	0	0	0	0
F. Inversión Pública (F=f1+f2+f3)	0	0	0	0	0	0
f1) Obra Pública en Bienes de Dominio Público	0	0	0	0	0	0
f2) Obra Pública en Bienes Propios	0	0	0	0	0	0
f3) Proyectos Productivos y Acciones de Fomento	0	0	0	0	0	0
G. Inversiones Financieras y Otras Provisiones (G=g1+g2+g3+g4+g5+g6+g7)	0	0	0	0	0	0
g1) Inversiones Para el Fomento de Actividades Productivas	0	0	0	0	0	0
g2) Acciones y Participaciones de Capital	0	0	0	0	0	0
g3) Compra de Títulos y Valores	0	0	0	0	0	0
g4) Concesión de Préstamos	0	0	0	0	0	0
g5) Inversiones en Fideicomisos, Mandatos y Otros Análogos	0	0	0	0	0	0
Fideicomiso de Desastres Naturales (Informativo)	0	0	0	0	0	0
g6) Otras Inversiones Financieras	0	0	0	0	0	0
g7) Provisiones para Contingencias y Otras Erogaciones Especiales	0	0	0	0	0	0
H. Participaciones y Aportaciones (H=h1+h2+h3)	0	0	0	0	0	0
h1) Participaciones	0	0	0	0	0	0
h2) Aportaciones	0	0	0	0	0	0
h3) Convenios	0	0	0	0	0	0
I. Deuda Pública (I=i1+i2+i3+i4+i5+i6+i7)	0	0	0	0	0	0
i1) Amortización de la Deuda Pública	0	0	0	0	0	0
i2) Intereses de la Deuda Pública	0	0	0	0	0	0
i3) Comisiones de la Deuda Pública	0	0	0	0	0	0
i4) Gastos de la Deuda Pública	0	0	0	0	0	0
i5) Costo por Coberturas	0	0	0	0	0	0
i6) Apoyos Financieros	0	0	0	0	0	0
i7) Adeudos de Ejercicios Fiscales Anteriores (ADEFAS)	0	0	0	0	0	0
III. Total de Egresos (III = I + II)	**25,116,048.00**	**2,047,986.03**	**27,164,034.03**	**23,708,589.15**	**16,854,443.86**	**3,455,444.88**

INSTITUTO TECNOLOGICO SUPERIOR DE SAN MIGUEL EL GRANDE
Estado Analítico del Ejercicio del Presupuesto de Egresos Detallado - LDF
Clasificación Administrativa
Del 1 de ENERO al 31 de Diciembre de 2018
(PESOS)

Concepto	Egresos					Subejercicio
	Aprobado	Ampliaciones/ (Reducciones)	Modificado	Devengado	Pagado	
I. Gasto No Etiquetado (I=A+B+C+D+E+F+G+H)	**12,558,024.00**	**0.00**	**13,456,221.03**	**13,455,075.26**	**13,455,075.26**	**1,145.77**
A. INSTITUTO TECNOLOGICO SUPERIOR DE SAN MIGUEL EL GRANDE	12,558,024.00	0.00	13,456,221.03	13,455,075.26	13,455,075.26	1,145.77
B. Dependencia o Unidad Administrativa 2	0.00	0.00	0.00	0.00	0.00	0.00
C. Dependencia o Unidad Administrativa 3	0.00	0.00	0.00	0.00	0.00	0.00
D. Dependencia o Unidad Administrativa 4	0.00	0.00	0.00	0.00	0.00	0.00
E. Dependencia o Unidad Administrativa 5	0.00	0.00	0.00	0.00	0.00	0.00
F. Dependencia o Unidad Administrativa 6	0.00	0.00	0.00	0.00	0.00	0.00
G. Dependencia o Unidad Administrativa 7	0.00	0.00	0.00	0.00	0.00	0.00
H. Dependencia o Unidad Administrativa xx	0.00	0.00	0.00	0.00	0.00	0.00
II. Gasto Etiquetado (II=A+B+C+D+E+F+G+H)	**12,558,024.00**	**0.00**	**13,707,813.00**	**10,253,513.89**	**10,253,513.89**	**3,454,299.11**
A. Dependencia o Unidad Administrativa 1	12,558,024.00	0.00	13,707,813.00	10,253,513.89	10,253,513.89	3,454,299.11
B. Dependencia o Unidad Administrativa 2	0.00	0.00	0.00	0.00	0.00	0.00
C. Dependencia o Unidad Administrativa 3	0.00	0.00	0.00	0.00	0.00	0.00
D. Dependencia o Unidad Administrativa 4	0.00	0.00	0.00	0.00	0.00	0.00
E. Dependencia o Unidad Administrativa 5	0.00	0.00	0.00	0.00	0.00	0.00
F. Dependencia o Unidad Administrativa 6	0.00	0.00	0.00	0.00	0.00	0.00
G. Dependencia o Unidad Administrativa 7	0.00	0.00	0.00	0.00	0.00	0.00
H. Dependencia o Unidad Administrativa xx	0.00	0.00	0.00	0.00	0.00	0.00
	0.00					
III. Total de Egresos (III = I + II)	**25,116,048.00**	**0.00**	**27,164,034.03**	**23,708,589.15**	**23,708,589.15**	**3,455,444.88**

INSTITUTO TECNOLOGICO SUPERIOR DE SAN MIGUEL EL GRANDE
Estado Analítico del Ejercicio del Presupuesto de Egresos Detallado - LDF
Clasificación Funcional (Finalidad y Función)
Del 1 de ENERO al 31 de Diciembre de 2018
(PESOS)

Concepto	Egresos					Subejercicio
	Aprobado	Ampliaciones/ (Reducciones)	Modificado	Devengado	Pagado	
I. Gasto No Etiquetado (I=A+B+C+D)	**12,558,024.00**	**0.00**	**13,456,221.03**	**13,455,075.26**	**13,455,075.26**	**1,145.77**
A. Gobierno (A=a1+a2+a3+a4+a5+a6+a7+a8)	**0.00**	**0.00**	**0.00**	**0.00**	**0.00**	**0.00**
a1) Legislación	0.00	0.00	0.00	0.00	0.00	0.00
a2) Justicia	0.00	0.00	0.00	0.00	0.00	0.00
a3) Coordinación de la Política de Gobierno	0.00	0.00	0.00	0.00	0.00	0.00
a4) Relaciones Exteriores	0.00	0.00	0.00	0.00	0.00	0.00
a5) Asuntos Financieros y Hacendarios	0.00	0.00	0.00	0.00	0.00	0.00
a6) Seguridad Nacional	0.00	0.00	0.00	0.00	0.00	0.00
a7) Asuntos de Orden Público y de Seguridad Interior	0.00	0.00	0.00	0.00	0.00	0.00
a8) Otros Servicios Generales	0.00	0.00	0.00	0.00	0.00	0.00
B. Desarrollo Social (B=b1+b2+b3+b4+b5+b6+b7)	**12,558,024.00**	**0.00**	**13,456,221.03**	**13,455,075.26**	**13,455,075.26**	**1,145.77**
b1) Protección Ambiental	0.00	0.00	0.00	0.00	0.00	0.00
b2) Vivienda y Servicios a la Comunidad	0.00	0.00	0.00	0.00	0.00	0.00
b3) Salud	0.00	0.00	0.00	0.00	0.00	0.00
b4) Recreación, Cultura y Otras Manifestaciones Sociales	0.00	0.00	0.00	0.00	0.00	0.00
b5) Educación	12,558,024.00	0.00	13,456,221.03	13,455,075.26	13,455,075.26	1,145.77
b6) Protección Social	0.00	0.00	0.00	0.00	0.00	0.00
b7) Otros Asuntos Sociales	0.00	0.00	0.00	0.00	0.00	0.00
C. Desarrollo Económico (C=c1+c2+c3+c4+c5+c6+c7+c8+c9)	**0.00**	**0.00**	**0.00**	**0.00**	**0.00**	**0.00**
c1) Asuntos Económicos, Comerciales y Laborales en General	0.00	0.00	0.00	0.00	0.00	0.00
c2) Agropecuaria, Silvicultura, Pesca y Caza	0.00	0.00	0.00	0.00	0.00	0.00
c3) Combustibles y Energía	0.00	0.00	0.00	0.00	0.00	0.00
c4) Minería, Manufacturas y Construcción	0.00	0.00	0.00	0.00	0.00	0.00
c5) Transporte	0.00	0.00	0.00	0.00	0.00	0.00
c6) Comunicaciones	0.00	0.00	0.00	0.00	0.00	0.00
c7) Turismo	0.00	0.00	0.00	0.00	0.00	0.00
c8) Ciencia, Tecnología e Innovación	0.00	0.00	0.00	0.00	0.00	0.00
c9) Otras Industrias y Otros Asuntos Económicos	0.00	0.00	0.00	0.00	0.00	0.00
D. Otras No Clasificadas en Funciones Anteriores(D=d1+d2+d3+d4)	**0.00**	**0.00**	**0.00**	**0.00**	**0.00**	**0.00**
d1) Transacciones de la Deuda Pública / Costo Financiero de la Deuda	0.00	0.00	0.00	0.00	0.00	0.00
d2) Transferencias, Participaciones y Aportaciones Entre Diferentes Niveles y Órdenes de Gobierno	0.00	0.00	0.00	0.00	0.00	0.00
d3) Saneamiento del Sistema Financiero	0.00	0.00	0.00	0.00	0.00	0.00
d4) Adeudos de Ejercicios Fiscales Anteriores	0.00	0.00	0.00	0.00	0.00	0.00
II: Gasto Etiquetado (II=A+B+C+D)	**12,558,024.00**	**0.00**	**13,707,813.00**	**10,253,513.89**	**10,253,513.89**	**3,454,299.11**
A. Gobierno (A=a1+a2+a3+a4+a5+a6+a7a+a8)	**0.00**	**0.00**	**0.00**	**0.00**	**0.00**	**0.00**
a1) Legislación	0.00	0.00	0.00	0.00	0.00	0.00
a2) Justicia	0.00	0.00	0.00	0.00	0.00	0.00
a3) Coordinación de la Política de Gobierno	0.00	0.00	0.00	0.00	0.00	0.00
a4) Relaciones Exteriores	0.00	0.00	0.00	0.00	0.00	0.00
a5) Asuntos Financieros y Hacendarios	0.00	0.00	0.00	0.00	0.00	0.00
a6) Seguridad Nacional	0.00	0.00	0.00	0.00	0.00	0.00
a7) Asuntos de Orden Público y de Seguridad Interior	0.00	0.00	0.00	0.00	0.00	0.00
a8) Otros Servicios Generales	0.00	0.00	0.00	0.00	0.00	0.00
B. Desarrollo Social (B=b1+b2+b3+b4+b5+b6+b7)	**12,558,024.00**	**0.00**	**13,707,813.00**	**10,253,513.89**	**10,253,513.89**	**3,454,299.11**
b1) Protección Ambiental	0.00	0.00	0.00	0.00	0.00	0.00
b2) Vivienda y Servicios a la Comunidad	0.00	0.00	0.00	0.00	0.00	0.00
b3) Salud	0.00	0.00	0.00	0.00	0.00	0.00
b4) Recreación, Cultura y Otras Manifestaciones Sociales	0.00	0.00	0.00	0.00	0.00	0.00
b5) Educación	12,558,024.00	0.00	13,707,813.00	10,253,513.89	10,253,513.89	3,454,299.11
b6) Protección Social	0.00	0.00	0.00	0.00	0.00	0.00
b7) Otros Asuntos Sociales	0.00	0.00	0.00	0.00	0.00	0.00
C. Desarrollo Económico (C=c1+c2+c3+c4+c5+c6+c7+c8+c9)	**0.00**	**0.00**	**0.00**	**0.00**	**0.00**	**0.00**
c1) Asuntos Económicos, Comerciales y Laborales en General	0.00	0.00	0.00	0.00	0.00	0.00
c2) Agropecuaria, Silvicultura, Pesca y Caza	0.00	0.00	0.00	0.00	0.00	0.00
c3) Combustibles y Energía	0.00	0.00	0.00	0.00	0.00	0.00
c4) Minería, Manufacturas y Construcción	0.00	0.00	0.00	0.00	0.00	0.00
c5) Transporte	0.00	0.00	0.00	0.00	0.00	0.00
c6) Comunicaciones	0.00	0.00	0.00	0.00	0.00	0.00
c7) Turismo	0.00	0.00	0.00	0.00	0.00	0.00
c8) Ciencia, Tecnología e Innovación	0.00	0.00	0.00	0.00	0.00	0.00
c9) Otras Industrias y Otros Asuntos Económicos	0.00	0.00	0.00	0.00	0.00	0.00
D. Otras No Clasificadas en Funciones Anteriores (D=d1+d2+d3+d4)	**0.00**	**0.00**	**0.00**	**0.00**	**0.00**	**0.00**
d1) Transacciones de la Deuda Pública / Costo Financiero de la Deuda	0.00	0.00	0.00	0.00	0.00	0.00
d2) Transferencias, Participaciones y Aportaciones Entre Diferentes Niveles y Órdenes de Gobierno	0.00	0.00	0.00	0.00	0.00	0.00
d3) Saneamiento del Sistema Financiero	0.00	0.00	0.00	0.00	0.00	0.00
d4) Adeudos de Ejercicios Fiscales Anteriores	0.00	0.00	0.00	0.00	0.00	0.00
III. Total de Egresos (III = I + II)	**25,116,048.00**	**0.00**	**27,164,034.03**	**23,708,589.15**	**23,708,589.15**	**3,455,444.88**

INSTITUTO TECNOLOGICO SUPERIOR DE SAN MIGUEL EL GRANDE
Estado Analítico del Ejercicio del Presupuesto de Egresos Detallado - LDF
Clasificación de Servicios Personales por Categoría
Del 1 de Enero al 31 de Diciembre de 2018
(PESOS)

Concepto	Egresos					Subejercicio
	Aprobado	Ampliaciones/ (Reducciones)	Modificado	Devengado	Pagado	
I. Gasto No Etiquetado (I=A+B+C+D+E+F)	**12,558,024.00**	**0.00**	**13,456,221.03**	**13,455,075.26**	**13,455,075.26**	**1,145.77**
A. Personal Administrativo	12,558,024.00	0.00	13,456,221.03	13,455,075.26	13,455,075.26	1,145.77
B. Magisterio						0.00
C. Servicios de Salud (C=c1+c2)	0.00	0.00	0.00	0.00	0.00	0.00
c1) Personal Administrativo	0.00	0.00	0.00	0.00	0.00	0.00
c2) Personal Médico, paramédico y afín	0.00	0.00	0.00	0.00	0.00	0.00
D. Seguridad Pública	0.00	0.00	0.00	0.00	0.00	0.00
E. Gastos asociados a la implementación de nuevas leyes federales o reformas a las mismas (E=e1+e2)	0.00	0.00	0.00	0.00	0.00	0.00
e1) Nombre del Programa o Ley 1	0.00	0.00	0.00	0.00	0.00	0.00
e2) Nombre del Programa o Ley 2	0.00	0.00	0.00	0.00	0.00	0.00
F. Sentencias laborales definitivas	0.00	0.00	0.00	0.00	0.00	0.00
II. Gasto Etiquetado (I=A+B+C+D+E+F)	**12,558,024.00**	**0.00**	**13,707,813.00**	**10,253,513.89**	**10,253,513.89**	**3,454,299.11**
A. Personal Administrativo	12,558,024.00	0.00	13,707,813.00	10,253,513.89	10,253,513.89	3,454,299.11
B. Magisterio	0.00	0.00	0.00	0.00	0.00	0.00
C. Servicios de Salud (C=c1+c2)	0.00	0.00	0.00	0.00	0.00	0.00
c1) Personal Administrativo	0.00	0.00	0.00	0.00	0.00	0.00
c2) Personal Médico, paramédico y afín	0.00	0.00	0.00	0.00	0.00	0.00
D. Seguridad Pública	0.00	0.00	0.00	0.00	0.00	0.00
E. Gastos asociados a la implementación de nuevas leyes federales o reformas a las mismas (E=e1+e2)	0.00	0.00	0.00	0.00	0.00	0.00
e1) Nombre del Programa o Ley 1	0.00	0.00	0.00	0.00	0.00	0.00
e2) Nombre del Programa o Ley 2	0.00	0.00	0.00	0.00	0.00	0.00
F. Sentencias laborales definitivas	0.00	0.00	0.00	0.00	0.00	0.00
III. Total de Gasto en Servicios Personales (III = I + II)	**25,116,048.00**	**0.00**	**27,164,034.03**	**23,708,589.15**	**23,708,589.15**	**3,455,444.88**

INSTITUTO TECNOLOGICO SUPERIOR DE SAN MIGUEL EL GRANDE Informe sobre Estudios Actuariales - LDF					
	Pensiones y jubilaciones	**Salud**	**Riesgos de trabajo**	**Invalidez y vida**	**Otras prestaciones sociales**
Tipo de Sistema Prestación laboral o Fondo general para trabajadores del estado o municipio Beneficio definido, Contribución definida o Mixto					
Población afiliada Activos Edad máxima Edad mínima Edad promedio Pensionados y Jubilados Edad máxima Edad mínima Edad promedio Beneficiarios Promedio de años de servicio (trabajadores activos) Aportación individual al plan de pensión como % del salario Aportación del ente público al plan de pensión como % del salario Crecimiento esperado de los pensionados y jubilados (como %) Crecimiento esperado de los activos (como %) Edad de Jubilación o Pensión Esperanza de vida					
Ingresos del Fondo Ingresos Anuales al Fondo de Pensiones					
Nómina anual Activos Pensionados y Jubilados Beneficiarios de Pensionados y Jubilados					
Monto mensual por pensión Máximo Mínimo Promedio					
Monto de la reserva					
Valor presente de las obligaciones Pensiones y Jubilaciones en curso de pago Generación actual Generaciones futuras					
Valor presente de las contribuciones asociadas a los sueldos futuros de cotización X% Generación actual Generaciones futuras					
Valor presente de aportaciones futuras Generación actual Generaciones futuras Otros Ingresos					
Déficit/superávit actuarial Generación actual Generaciones futuras					
Periodo de suficiencia Año de descapitalización Tasa de rendimiento					
Estudio actuarial Año de elaboración del estudio actuarial Empresa que elaboró el estudio actuarial					

No aplica

GOBIERNO DEL ESTADO
DE OAXACA

INSTITUTO TECNOLÓGICO SUPERIOR DE TEPOSCOLULA

4to Informe Trimestral
Periodo Enero – Diciembre del Ejercicio 2018

RESULTADOS GENERALES

CUARTO INFORME TRIMESTRAL DEL EJERCICIO ENERO – DICIEMBRE 2018.

El Instituto Tecnológico Superior de Teposcolula es una entidad educativa, la cual a través de la vanguardia garantiza la formación profesional de calidad de sus egresados, con la finalidad de que los mismos ayuden al desarrollo sustentable local, regional, estatal y nacional; así mismo, busca forjar profesionistas competitivos que sean capaces de responder a las demandas, retos o circunstancias que se presenten durante su vida profesional; esto se logra con ayuda de un modelo educativo de calidad en donde se fomentan valores como el trabajo equipo, espíritu de servicio, liderazgo, eficiencia, eficacia, los cuales fomentaran y lograran el desarrollo de profesionistas.

Con relación a lo anterior, durante este trimestre se organizaron diversas actividades: deportivas, culturales, educativas y tecnológicas.

En lo deportivo, se asistió a un evento pre-nacional en donde nuestros alumnos participantes ocuparon importantes lugares en diferentes disciplinas como son el futbol, ajedrez, entre otros.

Las actividades culturales que se han llevado a cabo son principalmente actuaciones del grupo folclórico de la Institución, el cual ha sido invitado por diversas poblaciones para que se presenten durante eventos importantes de las mismas; cabe mencionar que se ha contado con exposiciones de arte en donde se busca motivar a nuestros alumnos a la creatividad.

En cuanto a lo educativo, el Instituto Tecnológico Superior de Teposcolula obtiene tres condecoracioness: 1.- Certificación ISO-9001-2015 Sistema de Gestión de Calidad, 2.- Certificación ISO-14001-2015 Sistema de Gestión Ambiental, y 3.- Certificación ISO-45001-2018 Sistema de Gestión de Seguridad y Salud en el Trabajo.

En el ámbito tecnológico, un concurso de innovación tecnología en donde participaron alumnos de diferentes licenciaturas, ingenierías, en donde trabajaron en un proyecto que consistía en innovar y crear diversos artículos o procesos, los cuales fueron seleccionados por los estudiantes a través de modelos de negocios, cuya finalidad era ver el proceso de incubación de negocios a través del estudio aceptando riesgos y beneficios del mismo.

Gobierno del Estado de Oaxaca
UR: 536 - INSTITUTO TECNOLÓGICO SUPERIOR DE TEPOSCOLULA
UE: 001 - INSTITUTO TECNOLÓGICO SUPERIOR DE TEPOSCOLULA
Estado de Situación Financiera
Del 1° de enero al 31 de diciembre de 2018 y 2017
(Pesos)

Oaxaca

CONCEPTO	EJERCICIO FISCAL 2018	EJERCICIO FISCAL 2017
ACTIVO		
ACTIVO CIRCULANTE		
EFECTIVO Y EQUIVALENTES	1,005,830	1,131,384
EFECTIVO	24,018	34,018
BANCOS/DEPENDENCIAS Y OTROS	981,812	1,097,366
DERECHOS A RECIBIR EFECTIVO O EQUIVALENTES	41,795,730	13,291,173
DEUDORES DIVERSOS POR COBRAR A CORTO PLAZO	41,791,853	13,291,173
OTROS DERECHOS A RECIBIR EFECTIVO O EQUIVALENTES A CORTO PLAZO	3,877	0
Total de ACTIVO CIRCULANTE	**42,801,560**	**14,422,557**
ACTIVO NO CIRCULANTE		
BIENES MUEBLES	6,770,930	6,770,930
MOBILIARIO Y EQUIPO DE ADMINISTRACIÓN	2,889,923	2,889,923
MOBILIARIO Y EQUIPO EDUCACIONAL Y RECREATIVO	1,484,422	1,484,422
EQUIPO E INSTRUMENTAL MEDICO Y DE LABORATORIO	429,124	429,124
VEHÍCULOS Y EQUIPO DE TRANSPORTE	1,463,200	1,463,200
MAQUINARIA, OTROS EQUIPOS Y HERRAMIENTAS	504,261	504,261
ACTIVOS INTANGIBLES	169,578	169,578
SOFTWARE	149,950	149,950
LICENCIAS	19,628	19,628
DEPRECIACIÓN, DETERIORO Y ARMORTIZACIÓN ACUMULADA DE BIENES E INTANGIBLES	-538,319	-538,319
DEPRECIACIÓN ACUMULADA DE BIENES MUEBLES	-538,319	-538,319
Total de ACTIVO NO CIRCULANTE	**6,402,190**	**6,402,190**
TOTAL DE ACTIVOS	**49,203,750**	**20,824,746**

CONCEPTO	EJERCICIO FISCAL 2018	EJERCICIO FISCAL 2017
PASIVO		
PASIVO CIRCULANTE		
CUENTAS POR PAGAR A CORTO PLAZO	45,620,248	14,177,950
PROVEEDORES POR PAGAR A CORTO PLAZO	1,045,522	1,045,522
TRANSFERENCIAS OTORGADAS POR PAGAR A CORTO PLAZO	19,404,244	2,886,511
RETENCIONES Y CONTRIBUCIONES POR PAGAR A CORTO PLAZO	1,655,383	471,257
OTRAS CUENTAS POR PAGAR A CORTO PLAZO	23,515,098	9,774,660
Total de PASIVO CIRCULANTE	**45,620,248**	**14,177,950**
TOTAL PASIVO	**45,620,248**	**14,177,950**
HACIENDA PÚBLICA/PATRIMONIO		
HACIENDA PÚBLICA/PATRIMONIO CONTRIBUIDO		
ACTUALIZACIÓN DE LA HACIENDA PÚBLICA/ PATRIMONIO	1,942,391	1,942,391
Total de HACIENDA PÚBLICA/PATRIMONIO CONTRIBUIDO	**1,942,391**	**1,942,391**
HACIENDA PÚBLICA/PATRIMONIO GENERADO		
RESULTADOS DE EJERCICIO (AHORRO/ DESAHORRO)	-582,528	0
RESULTADOS DE EJERCICIOS ANTERIORES	5,286,934	5,286,934
Total de HACIENDA PÚBLICA/PATRIMONIO GENERADO	**4,704,405**	**5,286,934**
TOTAL HACIENDA	**6,646,797**	**7,229,325**
Resultados del Ejercicio (Ahorro/Desahorro)	**-3,063,295**	**-582,528**
Total de Pasivo y Patrimonio/Hacienda Pública	**49,203,750**	**20,824,746**

SEP
SECRETARÍA DE EDUCACIÓN PÚBLICA

TECNOLÓGICO NACIONAL DE MÉXICO
DITD
INSTITUTO TECNOLÓGICO SUPERIOR DE TEPOSCOLULA
20EIT9999A
DIRECCIÓN GENERAL

SUBDIRECTOR DE SERVICIOS ADMINISTRATIVOS

L. A. CARLOS ELÍ VICTORIA RÍOS.

DIRECTOR GENERAL

M. C. JAIME CHAVEZ FLORES.

Gobierno del Estado de Oaxaca

UR: 536 - INSTITUTO TECNOLÓGICO SUPERIOR DE TEPOSCOLULA

UE: 001 - INSTITUTO TECNOLÓGICO SUPERIOR DE TEPOSCOLULA

Estado de Actividades

Del 1° de enero al 31 de diciembre de 2018 y 2017

(Pesos)

Oaxaca

CONCEPTO	EJERCICIO FISCAL 2018	EJERCICIO FISCAL 2017
INGRESOS Y OTROS BENEFICIOS		
PARTICIPACIONES, APORTACIONES, TRANSFERENCIAS, ASI GNACIONES, SUBSIDIOS Y OTRAS AYUDAS	**21,346,573**	**23,465,962**
TRANSFERENCIAS, ASIGNACIONES, SUBSIDIOS Y OTRAS AY UDAS	21,346,573	23,465,962
TRANSFERENCIAS INTERNAS Y ASIGNACIONES AL SECTOR P UBLICO	21,346,573	23,465,962
TOTAL DE INGRESOS Y OTROS BENEFICIOS	**21,346,573**	**23,465,962**

CONCEPTO	EJERCICIO FISCAL 2018	EJERCICIO FISCAL 2017
GASTOS Y OTRAS PERDIDAS		
TRANSFERENCIAS, ASIGNACIONES, SUBSIDIOS Y OTRAS AY UDAS	**24,409,867**	**24,048,491**
TRANSFERENCIAS INTERNAS Y ASIGNACIONES AL SECTOR P ÚBLICO	24,409,867	24,048,491
ASIGNACIONES AL SECTOR PÚBLICO	24,409,867	24,048,491
TOTAL DE GASTOS Y OTRAS PERDIDAS	**24,409,867**	**24,048,491**
DESAHORRO NETO DEL EJERCICIO	**-3,063,295**	**-582,528**

SEP SECRETARÍA DE EDUCACIÓN PÚBLICA

TECNOLÓGICO NACIONAL DE MÉXICO DITD INSTITUTO TECNOLÓGICO SUPERIOR DE TEPOSCOLULA

SUBDIRECTOR DE SERVICIOS ADMINISTRATIVOS

L. A. CARLOS ELÍ VICTORIA RÍOS.

DIRECTOR GENERAL

M. C. JAIME CHÁVEZ FLORES

DIRECCIÓN GENERAL

Gobierno del Estado de Oaxaca
UR: 536 - INSTITUTO TECNOLÓGICO SUPERIOR DE TEPOSCOLULA
UE: 001 - INSTITUTO TECNOLÓGICO SUPERIOR DE TEPOSCOLULA
Estado de Variación de la Hacienda Pública
Del 1° de enero al 31 de diciembre de 2018 y 2017
(Pesos)

Oaxaca

Concepto	Hacienda Pública/ Patrimonio				
	Contribuido	Generado		Ajustes por Cambios de Valor	Total
		Ejerc. Ant.	Del Ejercicio		
Patrimonio Neto Inicial Ajustado del Ejercicio	**1,942,391**	**0**	**0**	**0**	**1,942,391**
ACTUALIZACIONES DEL PATRIMONIO	1,942,391	0	0	0	1,942,391
Variaciones de la Hacienda Pública / Patrimonio Neto del Ejercicio	**0**	**0**	**1,881,418**	**0**	**1,881,418**
RESULTADOS DE EJERCICIOS ANTERIORES	0	0	5,286,934	0	5,286,934
RESULTADOS DEL EJERCICIO (AHORRO/ DESAHORRO)	0	0	-3,405,516	0	-3,405,516
Hacienda Pública / Patrimonio Neto Final del Ejercicio 2017	**1,942,391**	**0**	**1,881,418**	**0**	**3,823,809**
Cambios en la Hacienda Pública / Patrimonio Neto del Ejercicio 2018	**1,942,391**	**0**	**0**	**0**	**1,942,391**
ACTUALIZACIONES DEL PATRIMONIO	1,942,391	0	0	0	1,942,391
Variaciones de la Hacienda Pública / Patrimonio Neto del Ejercicio	**0**	**0**	**4,704,405**	**0**	**4,704,405**
RESULTADOS DE EJERCICIOS ANTERIORES	0	0	5,286,934	0	5,286,934
RESULTADOS DEL EJERCICIO (AHORRO/ DESAHORRO)	0	0	-582,528	0	-582,528
Saldo Neto en la Hacienda Pública / Patrimonio 2018	**1,942,391**	**0**	**4,704,405**	**0**	**6,646,797**

SEP
SECRETARÍA DE EDUCACIÓN PÚBLICA

TECNOLÓGICO NACIONAL DE MÉXICO
DITD
INSTITUTO TECNOLÓGICO SUPERIOR DE TEPOSCOLULA
DIRECCIÓN GENERAL

SUBDIRECTOR DE SERVICIOS ADMINISTRATIVOS

L. A. CARLOS ELÍ VICTORIA RÍOS.

DIRECTOR GENERAL

M. C. JAIME CHAVEZ FLORES

Cuenta de la Hacienda Pública Estatal 2018
Gobierno del Estado de Oaxaca
UR: 536 - INSTITUTO TECNOLÓGICO SUPERIOR DE TEPOSCOLULA
UE: 001 - INSTITUTO TECNOLÓGICO SUPERIOR DE TEPOSCOLULA
Estado de Cambios en la Situación Financiera
Del 1° de enero al 31 de diciembre de 2018 y 2017

Oaxaca
Gobierno del Estado

CONCEPTO	ORIGEN	APLICACIÓN
ACTIVO	**251,108**	**57,009,114**
ACTIVO CIRCULANTE	**125,554**	**28,504,557**
EFECTIVO Y EQUIVALENTES	125,554	0
EFECTIVO	10,000	0
BANCOS/DEPENDENCIAS Y OTROS	115,554	0
DERECHOS A RECIBIR EFECTIVO O EQUIVALENTES	0	28,504,557
DEUDORES DIVERSOS POR COBRAR A CORTO PLAZO	0	28,500,681
OTROS DERECHOS A RECIBIR EFECTIVO O EQUIVALENTES A CORTO PLAZO	0	3,877
ACTIVO NO CIRCULANTE	**0**	**0**
BIENES MUEBLES	0	0
MOBILIARIO Y EQUIPO DE ADMINISTRACIÓN	0	0
MOBILIARIO Y EQUIPO EDUCACIONAL Y RECREATIVO	0	0
EQUIPO E INSTRUMENTAL MEDICO Y DE LABORATORIO	0	0
VEHÍCULOS Y EQUIPO DE TRANSPORTE	0	0
MAQUINARIA, OTROS EQUIPOS Y HERRAMIENTAS	0	0
ACTIVOS INTANGIBLES	0	0
SOFTWARE	0	0
LICENCIAS	0	0
DEPRECIACIÓN, DETERIORO Y ARMORTIZACIÓN ACUMULADA DE BIENES E INTANGIBLES	0	0
DEPRECIACIÓN ACUMULADA DE BIENES MUEBLES	0	0

CONCEPTO	ORIGEN	APLICACIÓN
PASIVO	**31,442,298**	**0**
PASIVO CIRCULANTE	**31,442,298**	**0**
CUENTAS POR PAGAR A CORTO PLAZO	31,442,298	0
PROVEEDORES POR PAGAR A CORTO PLAZO	0	0
TRANSFERENCIAS OTORGADAS POR PAGAR A CORTO PLAZO	16,517,733	0
RETENCIONES Y CONTRIBUCIONES POR PAGAR A CORTO PLAZO	1,184,127	0
OTRAS CUENTAS POR PAGAR A CORTO PLAZO	13,740,439	0
HACIENDA PÚBLICA/PATRIMONIO	**0**	**0**
HACIENDA PÚBLICA/PATRIMONIO CONTRIBUIDO	**0**	**0**
ACTUALIZACIÓN DE LA HACIENDA PÚBLICA/PATRIMONIO	0	0
HACIENDA PÚBLICA/PATRIMONIO GENERADO	**0**	**0**
RESULTADOS DEL EJERCICIO (AHORRO/DESAHORRO)	0	582,528
RESULTADOS DE EJERCICIOS ANTERIORES	0	0
RESULTADOS DEL EJERCICIO (AHORRO/DESAHORRO)	**0**	**2,119,390**
TOTALES	**62,884,596**	**2,701,918**

SUBDIRECTOR DE SERVICIOS ADMINISTRATIVOS

L. A. CARLOS ELÍ VICTORIA RÍOS.

DIRECTOR GENERAL

M. C. JAIME CHAVEZ FLORES.

ESTADO DE FLUJO DE EFECTIVO
DEL 1 DE ENERO AL 31 DE DICIEMBRE

(cifras en pesos)

PARTIDA	CONCEPTOS	2018	2017
	FLUJOS DE EFECTIVO DE LAS ACTIVIDADES DE OPERACIÓN		
	ORIGEN		
	TRANSFERENCIAS, ASIGNACIONES Y SUBSIDIOS Y OTRAS AYUDAS		
42210	TRANSFERENCIAS INTERNAS Y ASIGNACIONES AL SECTOR PUBLICO	21,346,573	23,465,962
21115	OTRAS PRESTACIONES SOCIALES Y ECONOMICAS	-	-
21121	DEUDAS POR ADQUISICION DE BIENES Y CONTRATACION DE SERVICIOS A PAGAR A CP	1,045,522	1,045,522
21131	CONTRATISTAS POR OBRAS EN BIENES DE DOMINIO PUBLICO POR PAGAR A CP	-	-
21151	TRANSFERENCIAS INTERNAS Y ASIGNACIONES AL SECTOR PUBLICO	19,404,244	2,886,511
21171	RETENCIONES DE IMPUESTOS POR PAGARA A CP	1,655,383	471,257
21172	RETENCIONES DEL SISTEMA DE SEGURIDAD SOCIAL POR PAGAR A CP	-	-
21179	OTRAS RETENCIONES Y CONTRIBUCIONES POR PAGAR A CP	-	-
21191	FONDOS ROTATORIOS POR PAGAR A CP	-	-
21199	OTRAS CUENTAS POR PAGAR A CP	23,515,098	9,774,660
31300	ACTUALIZACIONES DEL PATRIMONIO	227,601	9,080,351
32100	RESULTADOS DEL EJERCICIO: (AHORRO / DESAHORRO)	1,942,391	1,942,391
32200	RESULTADOS DE EJERCICIOS ANTERIORES	5,286,934	5,286,934
	APLICACIÓN		
11112	FONDOS FIJOS DE CAJA	24,018	34,018
11239	OTROS DEUDORES DIVERSOS POR COBRAR A CP	41,791,853	13,291,173
12411	MUEBLES DE OFICINA Y ESTANTERIA	-	-
12413	EQUIPO DE COMPUTO Y DE TECNOLOGIAS DE LA INFORMACION	-	-
12421	EQUIPOS Y APARATOS AUDIOVISUALES	-	-
12423	CAMARAS FOTOGRAFICAS Y DE VIDEO	-	-
12431	INSTRUMENTAL MEDICO Y DE LABORATORIO	-	-
12441	AUTOMOVILES Y CAMIONES	-	-
12449	OTROS EQUIPOS DE TRANSPORTE	-	-
12461	MAQUINARIA Y EQUIPO AGROPECUARIO	-	-
12462	MAQUINARIA Y EQUIPO INDUSTRIAL	-	-
12464	SISTEMAS DE AIRE ACONDICIONADO, CALEFACCION Y DE REFRIGERACION INDUSTRIAL Y COMERCIAL	-	-
12465	EQUIPO DE COMUNICACIÓN Y TELECOMUNICACION	-	-
	TRANSFERENCIAS, ASIGNACIONES Y SUBSIDIOS Y OTRAS AYUDAS		
52110	ASIGNACIONES AL SECTOR PUBLICO	24,409,867	24,048,491
		-	-
		-	-
	INCREMENTO/DISMINUCION NETA EN EL EFECTIVO Y EQUIVALENTE AL EFECTIVO		
11131	**EFECTIVO Y EQUIVALENTES AL EFECTIVO AL INICIO**	**1,131,384**	**-**
11131	**EFECTIVO Y EQUIVALENTES AL EFECTIVO AL FINAL**	**1,005,830**	**1,131,384**

Cuenta de la Hacienda Pública Estatal 2018
Gobierno del Estado de Oaxaca
UR: 536 - INSTITUTO TECNOLÃ"GICO SUPERIOR DE TEPOSCOLULA
UE: 001 - INSTITUTO TECNOLÓGICO SUPERIOR DE TEPOSCOLULA
Estado Analítico del Activo
Del 1° de enero al 31 de diciembre de 2018

Oaxaca

DESCRIPCION	SALDO INICIAL	PERIODO		SALDO FINAL	FLUJO
		CARGOS	ABONOS		
ACTIVO					
ACTIVO CIRCULANTE	**14,422,557**	**88,849,295**	**60,470,291**	**42,801,560**	**28,379,003**
EFECTIVO Y EQUIVALENTES	1,131,384	47,655,702	47,781,256	1,005,830	-125,554
EFECTIVO	34,018	---	10,000	24,018	-10,000
BANCOS/DEPENDENCIAS Y OTROS	1,097,366	---	---	1,097,366	---
DERECHOS A RECIBIR EFECTIVO O EQUIVALENTES	13,291,173	---	---	13,291,173	---
DEUDORES DIVERSOS POR COBRAR A CORTO PLAZO	13,291,173	---	---	13,291,173	---
OTROS DERECHOS A RECIBIR EFECTIVO O EQUIVALENTES A CORTO PLAZO	---	3,877	---	3,877	3,877
ACTIVO NO CIRCULANTE	**6,402,190**	---	---	**6,402,190**	---
BIENES MUEBLES	6,770,930	---	---	6,770,930	---
MOBILIARIO Y EQUIPO DE ADMINISTRACIÓN	2,889,923	---	---	2,889,923	---
MOBILIARIO Y EQUIPO EDUCACIONAL Y RECREATIVO	1,484,422	---	---	1,484,422	---
EQUIPO E INSTRUMENTAL MEDICO Y DE LABORATORIO	429,124	---	---	429,124	---
VEHÍCULOS Y EQUIPO DE TRANSPORTE	1,463,200	---	---	1,463,200	---
MAQUINARIA, OTROS EQUIPOS Y HERRAMIENTAS	504,261	---	---	504,261	---
ACTIVOS INTANGIBLES	169,578	---	---	169,578	---
SOFTWARE	149,950	---	---	149,950	---
LICENCIAS	19,628	---	---	19,628	---
DEPRECIACIÓN, DETERIORO Y ARMORTIZACIÓN ACUMULADA DE BIENES E INTANGIBLES	-538,319	---	---	-538,319	---
DEPRECIACIÓN ACUMULADA DE BIENES MUEBLES	-538,319	---	---	-538,319	---
TOTAL ACTIVO	**20,824,746**	**88,849,295**	**60,470,291**	**49,203,750**	**28,379,003**

SUBDIRECTOR DE SERVICIOS ADMINISTRATIVOS

SUBDIRECTOR DE SERVICIOS ADMINISTRATIVOS

DIRECTOR GENERAL

M. C. JAIME CHÁVEZ FLORES

SEP SECRETARÍA DE EDUCACIÓN PÚBLICA
TECNOLÓGICO NACIONAL DE MÉXICO
DITD
INSTITUTO TECNOLÓGICO SUPERIOR DE TEPOSCOLULA
DIRECCIÓN GENERAL

Oaxaca

DENOMINACIÓN DE LAS DEUDAS	MONEDA DE CONTRATACIÓN	INSTITUCION O PAÍS ACREEDOR	SALDO INICIAL DEL PERIODO	SALDO FINAL DEL PERIODO
DEUDA PÚBLICA				
Corto Plazo				
Deuda Interna				
Instituciones de Crédito	PESOS	MEXICO	0	0
Titulos y Valores			0	0
Arrendamientos Financieros			0	0
Deuda Externa				
Organismos Financieros Internacionales			0	0
Deuda Bilateral			0	0
Titulos y Valores			0	0
Arrendamientos Financieros			0	0
Subtotal a Corto Plazo			**0**	**0**
Largo Plazo				
Deuda Interna				
Instituciones de Crédito	PESOS	MEXICO	0	0
Titulos y Valores			0	0
Arrendamientos Financieros			0	0
Deuda Externa				
Organismos Financieros Internacionales			0	0
Deuda Bilateral			0	0
Titulos y Valores			0	0
Arrendamientos Financieros			0	0
Subtotal a Largo Plazo			**0**	**0**
OTROS PASIVOS				
OTROS	PESOS	MEXICO	0	0
SUBTOTAL OTROS PASIVOS			**0**	**0**
TOTAL DEUDA Y OTROS PASIVOS			**0**	**0**

NO APLICA

INFORME SOBRE PASIVOS CONTINGENTES

NO APLICA

NOTAS A LOS ESTADOS FINANCIEROS

CUARTO INFORME

Remito la Información Financiera del Cuarto Informe Trimestral del Ejercicio Enero – Diciembre de 2018.

NOTAS A DESGLOSE

I) NOTAS AL ESTADO DE SITUACION FINANCIERA

El estado de Situación Financiera tiene como propósito mostrar información relativa a los recursos y obligaciones de la entidad.

ACTIVO

CUENTAS	Ene-Dic 2018
ACTIVO CIRCULANTE	
Efectivo Equivalentes	$1,005,830
Derechos a recibir efectivo y Esquemas	41,795,730
Total de Activo Circulante	**42,801,560**
Bienes Muebles	6´770,930
Bienes Intangibles	169,578
Depreciación, Deterioro y amortización Acumulada de Bienes e Intangibles	-538,319
Total de Activo no Circulante	**6´402,190**
TOTAL DE ACTIVOS	**$49,742,068**

ACTIVO CIRCULANTE

Efectivo y Equivalentes

El saldo representa los recursos financieros disponibles en las cuentas contables de: Fondo Fijo de Caja y Bancos Moneda Nacional con un saldo $1´005,830.03 (Un Millón Cinco Mil Ochocientos Treinta Pesos 03/100 M. N.) para solventar los gastos de operación y servicios personales, para el buen funcionamiento de las actividades del Instituto.

Derechos a recibir Efectivo o Equivalentes

Refleja los saldos registrados en los rubros de: Otros Deudores Diversos por Cobrar a Corto Plazo y Otras Cuentas por Cobrar a Corto Plazo, integrándose de la siguiente forma: Subsidio al empleo, Impuestos Sobre Sueldos y Salarios (ISSS), Contribuciones: IMSS del personal administrativo, base y confianza, IMSS Cesantía y Vejez, Crédito Infonavit. Además, contempla las CLC`S tramitadas y autorizadas oportunamente que no fueron ministradas por la Tesorería de la Secretaria de Finanzas

ACTIVO NO CIRCULANTE

Está constituido por el conjunto de valores y derechos de realización o disponibilidad con un periodo de tiempo superior a un año.

Bienes muebles

El rubro de Bienes Muebles del Cuarto Informe Trimestral del Ejercicio Enero – Diciembre 2018 está integrado de la siguiente forma:

CUENTAS	Ene-Dic 2018
Muebles de Oficina y Estantería	$453,267
Muebles Excepto de Oficina y Estantería	57,485
Equipo de Cómputo y Tecnologías de la Información	2,371,071
Otros Mobiliarios y Equipos de Administración	8,100
Equipos y Aparatos Audiovisuales	775,481
Cámaras Fotográficas y de Video	134,952
Otro Mobiliario y Equipo Educacional y Recreativo	573,989
Equipo Médico y de Laboratorio	429,124
Automóviles y Camiones	1,415,700
Otros Equipos de Transporte	47,500
Maquinaria y Equipo Industrial	32,741
Equipo de Comunicación y de Telecomunicación	50,529
Equipos de Generación Eléctrica, aparatos y accesorios eléctricos	208,563
Herramientas y Máquinas-Herramienta	38,906
Otros Equipos	173,522
TOTAL	**$6,770,930**

Al Cuarto Informe Trimestral del Ejercicio Enero – Diciembre 2018, el saldo del rubro de Activo no Circulante es de $6´402,190 (Seis Millones Cuatrocientos Dos Mil Ciento Noventa pesos).

PASIVO

El saldo de este rubro al Cuarto Informe Trimestral del Ejercicio Enero – Diciembre 2018, asciende a la cantidad de $45,620,247.64 (Cuarenta y Cinco Millones Seiscientos Veinte Mil Doscientos Cuarenta y Siete Pesos 64/100 M. N.) que corresponden a los compromisos de pagos adquiridos durante el ejercicio fiscal 2018 con varios proveedores y prestadores de servicios por las adquisiciones de bienes y contratación de servicios por pagar a corto plazo, también este rubro se contemplan los montos de las provisiones de nóminas (retenciones de los trabajadores), detallándose de la siguiente forma:

PASIVO CIRCULANTE

CUENTAS	Ene-Dic 2018
Cuentas por Pagar a corto plazo	
Deudas por Adquisición de Bienes y Contratación de Servicios por Pagar a CP	**$1,045,522**
Transferencias Internas y Asignaciones al Sector Público	**19,404,244**
Retenciones de Impuestos por Pagar a CP	**988,123**
Retenciones del Sistema de seguridad social por Pagar a CP	**459,955**
Otras retenciones y Contribuciones por Pagar a CP	**207,306**
Otras Cuentas por Pagar a corto plazo	**23,515,098**
TOTAL	**$45,620,248**

HACIENDA PÚBLICA/PATRIMONIO

CUENTAS	EJERCICIO FISCAL 2018
HACIENDA PÚBLICA/PATRIMONIO GENERADO	
Resultados de Ejercicio (ahorro/Desahorro)	-582,528
Resultado de ejercicios Anteriores	5,286,934
Total de Hacienda Pública/Patrimonio Generado	**4,704,405**
Resultado del Ejercicio (Ahorro/Desahorro)	-3´063,295

La cuenta de Hacienda Pública/Patrimonio, refleja el saldo del Cuarto Informe Trimestral del Ejercicio Enero – Diciembre 2018, cuyo monto asciende a $4,704,405 (Cuatro Millones Setecientos Cuatro Mil Cuatrocientos Cinco pesos 00/100 M. N.) que representa la acumulación de resultados de ejercicios anteriores.

Resultado del Ejercicio (ahorro/Desahorro) asciende a -$3´063,295 (Tres Millones Sesenta y Tres Mil Doscientos Noventa y Cinco Pesos 00/100 M. N.).

II) NOTAS AL ESTADO DE ACTIVIDADES

Muestra el resultado de las operaciones de la entidad correspondiente al período del Cuarto Informe Trimestral del Ejercicio Enero – Diciembre 2018, integrado de la siguiente forma:

CUENTAS	Ene-Dic 2018
INGRESOS Y OTROS BENEFICIOS	
PARTICIPACIONES, APORTACIONES, TRANSFERENCIAS, ASIGNACIONES, SUBSIDIOS Y OTRAS AYUDAS	$21´346,573
TOTAL DE INGRESOS Y OTROS BENEFICIOS	**$21´346,573**
GASTOS Y OTRAS PERDIDAS	
TRANSFERENCIAS INTERNAS Y ASIGNACIONES AL SECTOR PUBLICO	24´409,867
OTROS GASTOS Y PERDIDAS EXTRAORDINARIAS	
TOTAL DE GASTOS Y OTRAS PERDIDAS	**24´409,867**
AHORRO NETO DEL EJERCICIO	**-3´063,295**

Ingresos y Otros Beneficios
Los ingresos corresponden a los recursos recaudados correspondiente al período del Cuarto Informe Trimestral del Ejercicio Enero – Diciembre 2018.
Gastos y Otras Pérdidas
El rubro de Gastos y Otras Pérdidas, corresponden a lo devengado por la Entidad durante el periodo del Cuarto Informe Trimestral del Ejercicio Enero – Diciembre 2018.
Transferencias, Asignaciones, Subsidios y Otras Ayudas.

a) Transferencias Internas y Asignaciones al Sector Público, refleja un saldo de $24´409,867 (Veinticuatro Millones Cuatrocientos Nueve Mil ochocientos Sesenta y Siete Pesos 00/100 M. N.) correspondiente a recursos que fueron comprometidos y devengados en los rubros de: Servicios personales, Materiales y Suministros, Servicios
Generales durante el periodo del Cuarto Informe Trimestral del Ejercicio Enero – Diciembre 2018.

Ahorro Neto del Ejercicio

El Estado de Actividades en el período del Cuarto Informe Trimestral del Ejercicio Enero – Diciembre 2018, refleja un Desahorro Neto del Ejercicio por la cantidad de: $3´063,295 (Tres Millones Sesenta y Tres Doscientos Noventa y Cinco Pesos 00/100 M. N.).

III) NOTAS AL ESTADO DE VARIACION EN LA HACIENDA PÚBLICA

Variaciones de la hacienda Pública/Patrimonio Neto del ejercicio
Hacienda Pública/ Patrimonio generado
Resultados de Ejercicios Anteriores

El apartado de Hacienda Pública/Patrimonio Generado, en el periodo del Cuarto Informe Trimestral del Ejercicio Enero – Diciembre 2018, asciende a la cantidad de $4,704,405 (Cuatro Millones Setecientos Cuatro Mil Cuatrocientos Cinco pesos 00/100 M. N.) integrándose de la siguiente manera:

RUBRO	VARIACIONES
Hacienda Pública/Patrimonio Neto Final del Ejercicio 2017	1´942,391
Resultados de Ejercicios Anteriores	4´704,405
Saldo Neto en la Hacienda Pública/Patrimonio 2018	**6,646,797**

IV) NOTAS AL ESTADO DE FLUJOS DE EFECTIVO

Efectivo y equivalentes

1. Análisis de saldo en la cuenta de Efectivo y Equivalentes:

CONCEPTO	Ene-Dic 2018
Efectivos en Bancos – Tesorería	0
Efectivos en Bancos - Dependencias	1´005,830
Inversiones temporales (hasta 3 meses)	0
Fondos con afectación especifica	0
Depósitos de fondos de terceros y otros	0
Total de Efectivos y Equivalentes	1´005,830

2. Conciliación de los Flujos de Efectivo Netos de las Actividades de Operación y la cuenta de Ahorro/Desahorro antes de Rubros Extraordinarios.

CONCEPTO	Ene-Dic 2018
Ahorro/Desahorro antes de rubros Extraordinarios	**0**
Movimientos de partida (o rubros) que no afectan al efectivo	0
Depreciación	0
Amortización	0
Incrementos en las provisiones	0
Incremento en inversiones producido por revaluación	0
Ganancia/pérdida en venta de propiedad, planta y equipo	0
Incremento en cuentas por cobrar	0
Partidas extraordinarias	0

NO APLICA

Conciliación entre los Ingresos Presupuestarios y Contables

Correspondiente al Cuarto Informe Trimestral del Ejercicio Enero - Diciembre de 2018

(Pesos)

1. Total de ingresos (presupuestarios)	$21´346,573

2. Más Ingresos Contables no Presupuestarios		
Incremento por variación de inventarios		
Disminución del exceso de estimaciones por pérdida o deterioro u obsolescencia		
Disminución del exceso de provisiones		
Otros ingresos y beneficios varios		
Otros Ingresos Contables no Presupuestarios		

3. Menos ingresos presupuestarios no contables		$
Producto de capital		
Aprovechamiento capital		
Ingresos derivados de financiamientos		
Otros Ingresos presupuestarios no contables		

4. Ingresos Contables	$21´346,573

Conciliación entre los Egresos Presupuestarios y los Gastos Contables
Correspondiente al Cuarto Informe Trimestral del Ejercicio Enero - Diciembre 2018
(Pesos)

1. Total de egresos (presupuestarios)		$24´409,867
2. Menos egresos presupuestarios contables		
Mobiliario y equipo de administración		
Mobiliario y equipo educacional y recreativo		
Equipo e instrumental médico y de laboratorio		
Vehículos y equipos de transporte		
Equipo de defensa y seguridad		
Maquinaria, otros equipos y herramientas		
Activos Biológicos		
Bienes inmuebles		
Activos intangibles		
Obra pública en bienes propios		
Acciones y participaciones del capital		
Compra de títulos y valores		
Inversiones en fideicomisos, mandatos y otros análogos		
Provisiones para contingencias y otras erogaciones especiales		
Amortización de la deuda pública		
Adeudos de ejercicios fiscales anteriores (ADEFAS)		
Otros egresos Presupuestales no Contables		
3. Más Gastos Contables No Presupuestales		
Estimaciones, depreciación, deterioros, obsolencia,y amortización		
Provisiones		
Disminución de inventarios		
Aumento por insuficiencia de estimaciones por perdida o deterioro y obsolencia		
Aumento por insuficiencia de provisiones		
Otros Gastos		
Otros Gastos Contables No Presupuestales		
4. Total Gastos Contables		$24´409,867

NOTAS DE MEMORIA (CUENTAS DE ORDEN)

Las cuentas de orden se utilizan para registrar movimientos de valores que no afecten o modifiquen el balance del ente contable, sin embargo, su incorporación en libros es necesaria con fines de recordatorio contable, de control y en general sobre los aspectos administrativos, o bien, para consignar sus derechos o responsabilidades contingentes que puedan, o no, presentarse en el futuro.

CONCEPTO	Ene-Dic 2018
Cuentas de Orden	
Presupuesto de Egresos Aprobado	$25´673,682
Presupuesto de Egresos Modificado	-1,176,651
Presupuesto de Egreso Comprometido	24,348,637
Presupuesto de Egresos Devengado	24,409,867
Presupuesto de Egresos Ejercido	24,260,424
Presupuesto de Egresos Pagado	21,948,103

NOTAS DE GESTIÓN ADMINISTRATIVA

1. INTRODUCCIÓN:

El Instituto Tecnológico Superior de Teposcolula tiene por Misión: forjar una Institución de Educación Superior Tecnológica comprometida en la formación de profesionistas competitivos y capaces de responder a las demandas y retos del entorno, a través de un modelo educativo de calidad que contribuya al desarrollo tecnológico, científico y humano de la sociedad. Los Estados Financieros proveen de información financiera a los principales usuarios de la misma, al Congreso y a los ciudadanos.

De esta manera, se informa y explica la respuesta del gobierno a las condiciones relacionadas con la información financiera de cada periodo de gestión: además, de exponer aquellas políticas que podrían afectar la toma de decisiones en períodos posteriores.

2. PANORAMA ECONÓMICO Y FINANCIERO:

Las condiciones económicas y financieras bajo las cuales opera el Instituto Tecnológico Superior de Teposcolula se acoplan al Presupuesto de Egresos asignado por el gobierno estatal, se lleva a cabo un análisis sobre el impacto presupuestario considerando las disposiciones de racionalidad, austeridad y disciplina presupuestaria. En base al Artículo Séptimo Transitorio y al Anexo 8 del Decreto de Presupuesto de Egresos y se realizó el planteamiento de las actividades y metas a la estructura programática.

a) Fecha de creación.

El 30 de enero de 2010 se publica en el Periódico Oficial, Òrgano del Gobierno del Gobierno Constitucional del Estado Libre y Soberano de Oaxaca, Tomo XCII número 5, el decreto de Creación del organismo descentralizado denominado “Instituto Tecnológico Superior de Teposcolula”.

Con fecha 12 de Noviembre del año 2009, el Gobierno del Estado de Oaxaca celebró con el Gobierno Federal a través de la Secretaría de Educación Pública, el Convenio de Coordinación para la Creación, Operación y Apoyo Financiero para el InstitutoTecnológico Superior de Teposcolula, ubicado en el Municipio de San Pedro y San Pablo Teposcolula, Distrito de Teposcolula, Oaxaca.

3. ORGANIZACIÓN Y OBJETO SOCIAL

a) Objeto Social:

Promover y apoyar las acciones de impulsar y apoyar la educación superior al desarrollo armónico de la personalidad del educando, así como aquellas que fortalezcan el conocimiento de la cultura regional y de interés para la sociedad en general.

b) Principal Actividad:

Proporcionar educación superior tecnológica de calidad para los egresados de nivel medio superior del Estado de Oaxaca, a través de una plantilla de personal calificado, infraestructura, equipamiento, servicios estudiantiles y administrativos acorde con las necesidades educativas para formar profesionistas competentes en el campo de la ciencia y la tecnología.

c) Ejercicio Fiscal

Los estados financieros que se presentan corresponden al periodo del 1 de enero al 31 de Diciembre de 2018, los cuales registran los eventos y transacciones económicas cuantificables de las operaciones expresadas y contabilizadas en moneda nacional.

d) Régimen Jurídico:

Organismo Descentralizado con fines no lucrativos.

e) Consideraciones fiscales del ente:

Declaración Informativa anual de retenciones del ISR por sueldos y salarios e ingresos asimilados a salarios.
Entero de retenciones mensuales por ISR por sueldos y salarios.
Entero de retención de ISR por servicios profesionales (mensual).
Declaración informativa anual de pagos y retenciones de servicios profesionales. Personas Morales.
Informativa anual del subsidio para el empleo.

f) Estructura organizacional básica:

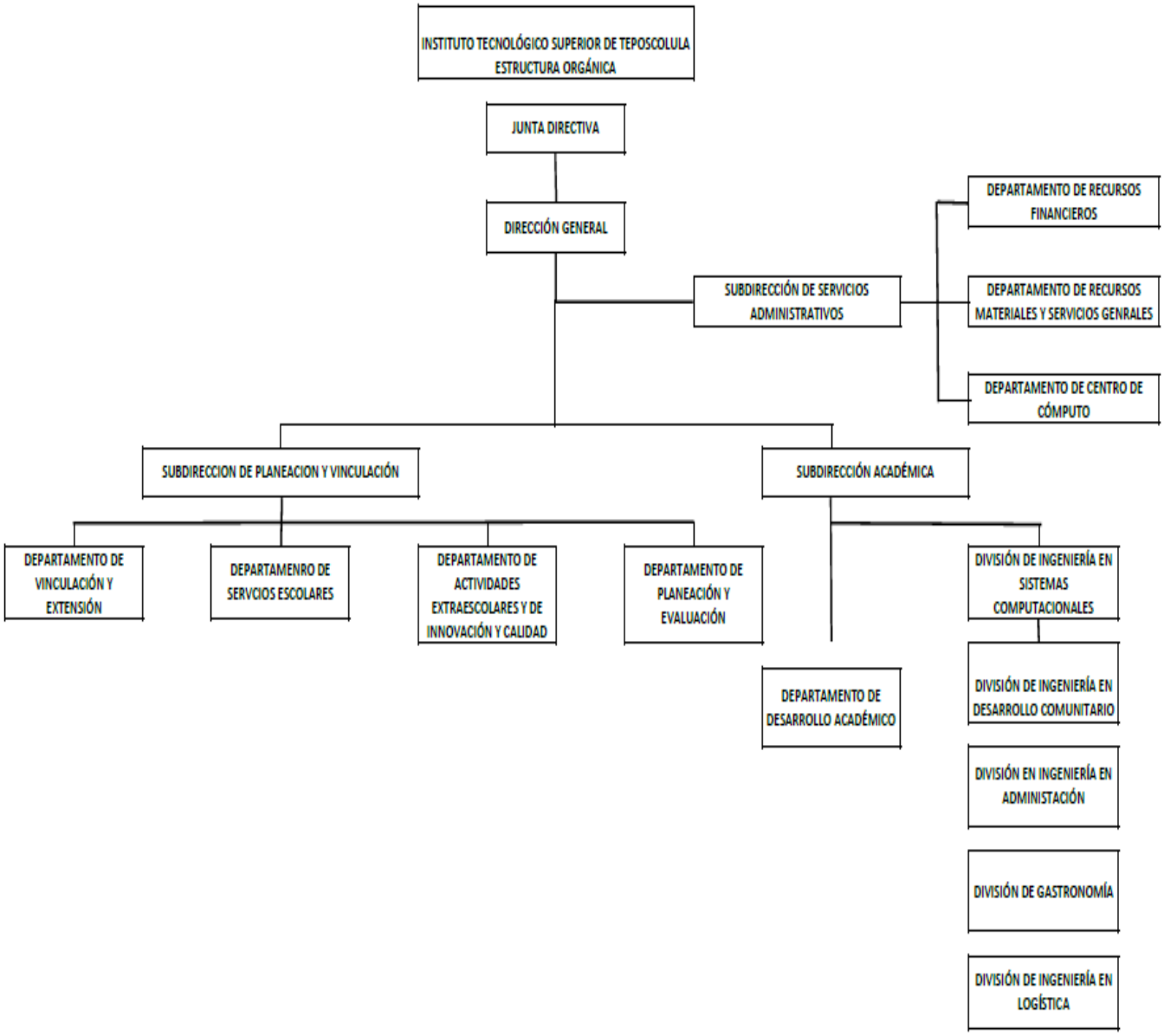

5.- Bases de preparación de los Estados Financieros:

a) Los Estados Financieros se elaboraron en apego y fundamento en el Título IV de la Ley General de Contabilidad Gubernamental y las Normas emitidas por el CONAC

b) La normatividad aplicada para el reconocimiento, valuación y revelación de los diferentes rubros de la información financiera, así como las bases de medición utilizadas para la elaboración delos estados financieros; por ejemplo: costo histórico, valor de realización, valor razonable, valor de recuperación o cualquier otro método empleado y los criterios de aplicación de los mismos, se ha presentado de acuerdo a las normas de Comisión Nacional de Armonización Contable, así como los Estados Financieros y las Notas a los Estados Financieros al 31 de Diciembre del 2018, están presentados en pesos mexicanos.

c) Postulados básicos.
Los emitidos por el CONAC: Sustancia Económica, Entes Públicos, Existencia Permanente, Revelación Suficiente, Importancia Relativa, Registro e Integración Presupuestaria, Consolidación de Información financiera, Devengo Contable, Valuación, Dualidad Económica y Consistencia.

d) Norma supletoria.
Las permitidas por la Normatividad del CONAC.

e) Para las entidades que por primera vez estén implementando el base devengado de acuerdo a la Ley de Contabilidad, deberán:
No aplica.

6.- Políticas de Contabilidad Significativas:

a) Actualización: El registro de la contabilidad se realizó en base a los lineamientos establecidos por el CONAC.

b) Informar sobre la realización de operaciones en el extranjero y de sus efectos en la información financiera gubernamental:
No aplica.

c) Método de evaluación de la inversión en acciones en el Sector Paraestatal.
No aplica

d) Sistema y método de valuación de inventarios.
El CONAC ha emitido las normas para la valoración de los Activos y el patrimonio de los entes públicos, esta norma permite definir y estandarizar los conceptos básicos de valuación, contenidos en las normas particulares aplicables a los distintos elementos integrantes de los estados Financieros.

e) Beneficios a empleados:
No aplica

f) Provisiones:
No Aplica

g) Reservas:
No aplica

h) Cambios en políticas contables y corrección de errores junto con la revelación de los efectos que se tendrá en la información financiera del ente público, ya sea retrospectivos o prospectivos.
i) Reclasificaciones:
No aplica.
j) Depuración y Cancelación de saldos:
Los registros contables del Instituto están en proceso de cancelación y depuración de las diferentes cuentas contables, con la finalidad de presentar cifras actualizadas en los Estados Financieros.

7.- Posición en Moneda Extranjera y Protección por riesgo Cambiario:
a) Activos en moneda extranjera:
No aplica (opcional, si es necesario)
b) Pasivos en moneda extranjera:
No se tienen Pasivos en moneda extranjera (opcional, si es necesario)
c) Posición en moneda extranjera:
(Opcional, si es necesario)
d) Tipo de cambio:
(Opcional, si es necesario)
e) Equivalente en moneda nacional:
(Opcional, si es necesario)

8.- Reporte Analítico del Activo:
a) Vida útil o porcentajes de depreciación, deterioro o amortización utilizados en los diferentes tipos de activos: No aplica.
b) Cambios en el porcentaje de depreciación o valor residual de los activos:
No aplica.
c) Importe de los gastos conceptualizados en el ejercicio, tanto financieros como de investigación y desarrollo:
No aplica.
d) Riesgos por tipo de cambio o tipo de interés de las inversiones financieras:
No aplica.
e) Valor activado en el ejercicio de los bienes construidos por la entidad:
No aplica
f) Otras circunstancias de carácter significativo que afecten el activo, tales como bienes en garantía, señalados en embargos, litigios, títulos de inversiones, entregados en garantías, baja significativa del valor de inversiones financieras, etc.:
No aplica.

g) Desmantelamiento de Activos, procedimientos, implicaciones, efectos contables:
No aplica

h) Administración de activos; planeación con el objetivo de que el ente los utilice de manera más efectiva:
Se utilizan los activos con la operación y mantenimiento óptimo.
Adicionalmente, se deben incluir las explicaciones de las principales variaciones en el activo, en cuadros comparativos como sigue:

a) Inversiones en valores:
No aplica

b) Patrimonio de Organismos descentralizados
No aplica

c) Inversiones en empresas de participación mayoritaria:
No se tiene inversión en este tipo de empresas.

d) Inversiones en empresas de participación minoritaria:
No aplica.

9.- Fideicomisos, Mandatos y Análogos:

a) Por ramo administrativo que los reporta:
No aplica.

b) Enlistar los de mayor monto de disponibilidad, relacionando aquellos que conforman el 80% de las disponibilidades:
No aplica

10.-Reporte de la Recaudación:

a) Análisis del comportamiento de la recaudación correspondiente al ente público o cualquier tipo de ingreso, de forma separada los ingresos locales de los federales:
No aplica

b) Proyección de la recaudación e ingresos en el mediano plazo:
No aplica.

11.- Información sobre la Deuda y el Reporte Analítico de la Deuda:

a) Utilizar al menos los siguientes indicadores: Deuda respecto al PIB y deuda respecto a la recaudación tomando, como mínimo, un periodo igual o menor a 5 años. No aplica.

b) Información de manera agrupada por tipo de valor gubernamental o instrumento financiero en la que se considere interese, comisiones, tasa, perfil de vencimiento y otros gastos de la deuda. No aplica.

12.- Calificaciones otorgadas:
No se cuenta con calificaciones otorgadas o certificaciones.

13.- Proceso de Mejora:

a) Principales Políticas de control interno: No aplica.

b) Medidas de desempeño financiero, metas y alcance: No aplica.

14.- Información por Segmentos: No aplica.

15.- Eventos Posteriores al Cierre: No aplica.

16.- Partes Relacionadas: No aplica.

17.- Responsabilidad sobre la presentación razonable de los Estados Financieros.

Los Estados Financieros fueron autorizados para su emisión el día Veintitres del mes de Enero del año Dos Mil Diecinueve, por el Lic. Jaime Chávez Flores, en su carácter de Director General del Instituto Tecnológico Superior de Teposcolula.

Bajo protesta de decir verdad declaro que los Estados Financieros y sus Notas, son razonablemente correctas y son responsabilidad del emisor.

SEP
SECRETARÍA DE EDUCACIÓN PÚBLICA
TECNOLÓGICO NACIONAL DE MÉXICO
DITO
INSTITUTO TECNOLÓGICO SUPERIOR DE TEPOSCOLULA
DEIT0999A
DIRECCIÓN GENERAL

LIC. CARLOS ELI VICTORIA RIOS
SUBDIRECTOR DE SERVICIOS ADMINISTRATIVOS

LIC. JAIME CHAVEZ FLORES
DIRECTOR GENERAL

GOBIERNO DEL ESTADO DE OAXACA

Oaxaca JUNTOS CONSTRUIMOS EL CAMBIO

Gobierno del Estado

INSTITUTO TECNOLÓGICO SUPERIOR DE TEPOSCOLULA

Instituto Tecnológico Superior de Tesposcolula

ESTADO ANALITICO DE INGRESOS PRESUPUESTARIOS

DEL 01 DE ENERO AL 31 DE DICIEMBRE 2018

Rubro de Ingresos	Estimado	Ampliaciones y Reducciones	Modificado	Devengado	Recaudado	Diferencia
	(1)	(2)	(3=1+2)	(4)	(5)	(6=3-4)
Impuestos						
Contribuciones de Mejoras						
Derechos						
Productos						
Corriente						
Capital						
Aprovechamientos						
Corriente						
Capital						
Ingresos por Ventas de Bienes y Servicios						
Contribuciones no Comprendidas en las Fracciones de la Ley de Ingresos Causados en Ejercicios Fiscales Anteriores Pendientes de Liquidació o Pago						
Participaciones y Aportaciones						
Transferencias, Asignaciones, Subsidios y Otras Ayudas						
Otros Ingresos						
TOTAL						
				Ingresos excedentes		

Estado Analítico de Ingresos Por Fuente de Financiamiento	Estimado	Ampliaciones y Reducciones	Modificado	Devengado	Recaudado	Diferencia
	(1)	(2)	(3=1+2)	(4)	(5)	(6=3-4)
Ingresos del Gobierno	25´673,682	-1´176,651	24´497,031	24´343,424	24´343,424	153,606
Impuestos						
Contribuciones de Mejoras						
Derechos						
Productos						
Corriente						
Capital						
Aprovechamientos						
Corriente						
Capital						
Contribuciones no Comprendidas en las Fracciones de la Ley de Ingresos Causados en Ejercicios Fiscales Anteriores Pendientes de Liquidación o Pago						
Participaciones y Aportaciones						
Transferencias, Asignaciones, Subsidios y Otras Ayudas	25´673,682	-1´176,651	24´497,031	24´343,424	24´343,424	153,606
Otros Ingresos						
Ingresos de Organismos y Empresas						
Cuotas y Aportaciones de Seguridad Social						
Ingresos por Ventas de Bienes y Servicios						
Transferencias, Asignaciones, Subsidios y Otras Ayudas						
Ingresos derivados de financiamiento						
Ingresos derivados de financiamiento						
TOTAL	**25´673,682**	**-1´176,652**	**24´497,031**	**24´343,424**	**24´343,424**	**153,606**
				Ingresos excedentes		**-153,606**

CUARTO INFORME TRIMESTRAL ENERO-DICIEMBRE

ESTADO ANALITICO DEL EJERCICIO DEL PRESUPUESTO DE EGRESOS

CLASIFICACION POR OBJETO DEL GASTO (CAPITULO-CONCEPTO)

Cve	Concepto	Aprobado 1	Ampliaciones / Reducciones	Modificado 3 = (1+2)	Devengado 4	Pagado 5	Subejercicio 6 = (3-4)
536	INSTITUTO TECNOLÓGICO SUPERIOR DE TEPOSCOLULA						
4	TRANSFERENCIAS, ASIGNACIONES, SUBSIDIOS Y OTRAS AYUDAS	25,673,682.00	-1,176,651.28	24,497,030.72	24,343,424.35	21,948,103.15	153,606.37
1	TRANSFERENCIAS INTERNAS Y ASIGNACIONES AL SECTOR PÚBLICO	25,673,682.00	-1,176,651.28	24,497,030.72	24,343,424.35	21,948,103.15	153,606.37
	TOTAL DEPENDENCIA / ENTIDAD	25,673,682.00	-1,176,651.28	24,497,030.72	24,343,424.35	21,948,103.15	153,606.37

CUARTO INFORME TRIMESTRAL ENERO-DICIEMBRE

ESTADO ANALITICO DEL EJERCICIO DEL PRESUPUESTO DE EGRESOS

CLASIFICACION ECONOMICA (POR TIPO DE GASTO)

Cve	Concepto	Aprobado 1	Ampliaciones / Reducciones	Modificado 3 = (1+2)	Devengado 4	Pagado 5	Subejercicio 6 = (3-4)
536	**INSTITUTO TECNOLÓGICO SUPERIOR DE TEPOSCOLULA**						
1	GASTO CORRIENTE	25,673,682.00	-1,176,651.28	24,497,030.72	24,343,424.35	21,948,103.15	153,606.37
	TOTAL DEPENDENCIA / ENTIDAD:	**25,673,682.00**	**-1,176,651.28**	**24,497,030.72**	**24,343,424.35**	**21,948,103.15**	**153,606.37**

CUARTO INFORME TRIMESTRAL ENERO-DICIEMBRE

ESTADO ANALITICO DEL EJERCICIO DEL PRESUPUESTO DE EGRESOS

CLASIFICACION ADMINISTRATIVA

Cve	C o n c e p t o	Aprobado 1	Ampliaciones / Reducciones	Modificado 3 = (1+2)	Devengado 4	Pagado Transferido 5	Subejercicio 6 = (3-4)
5	**ORGANISMOS PÚBLICOS DESCENTRALIZADOS**	**25,673,682.00**	**-1,176,651.28**	**24,497,030.72**	**24,343,424.35**	**21,948,103.15**	**153,606.37**
36	INSTITUTO TECNOLÓGICO SUPERIOR DE TEPOSCOLULA	25,673,682.00	-1,176,651.28	24,497,030.72	24,343,424.35	21,948,103.15	153,606.37
	TOTAL DEL GASTO:	**25,673,682.00**	**-1,176,651.28**	**24,497,030.72**	**24,343,424.35**	**21,948,103.15**	**153,606.37**

CUARTO INFORME TRIMESTRAL ENERO-DICIEMBRE

ESTADO ANALITICO DEL EJERCICIO DEL PRESUPUESTO DE EGRESOS

CLASIFICACION FUNCIONAL (FINALIDAD Y FUNCION)

Cve	Concepto	Aprobado 1	Ampliaciones / Reducciones	Modificado 3 = (1+2)	Devengado 4	Pagado 5	Subejercicio 6 = (3-4)
536	INSTITUTO TECNOLÓGICO SUPERIOR DE TEPOSCOLULA						
2	DESARROLLO SOCIAL	25,673,682.00	-1,176,651.28	24,497,030.72	24,343,424.35	21,948,103.15	153,606.37
5	EDUCACIÓN	25,673,682.00	-1,176,651.28	24,497,030.72	24,343,424.35	21,948,103.15	153,606.37
	TOTAL DEPENDENCIA / ENTIDAD	25,673,682.00	-1,176,651.28	24,497,030.72	24,343,424.35	21,948,103.15	153,606.37

GOBIERNO DEL ESTADO DE OAXACA

Oaxaca JUNTOS CONSTRUIMOS EL CAMBIO

Gobierno del Estado

INSTITUTO TECNOLÓGICO SUPERIOR DE TEPOSCOLULA

Instituto Tecnológico Superior de Tesposcolula

ENDEUDAMIENTO NETO

DEL 01 DE ENERO AL 31 DE DICIEMBRE DE 2018

(Pesos)

Identificación de Crédito o Instrumento	Contratación/Colocación	Amortización	Endeudamiento Neto
	A	B	C = A - B
Creditos Bancarios			
			0
			0
			0
			0
			0
			0
			0
			0
			0
Total Créditos Bancarios	**0**	**0**	**0**

Otros Instrumentos de Deuda			
			0
			0
			0
			0
			0
			0
			0
			0
			0
Total Otros Instrumentos de Deuda	**0**	**0**	**0**

TOTAL	**0**	**0**	**0**

NO APLICA

INTERESES DE LA DEUDA

DEL 01 DE ENERO AL 31 DE DICIEMBRE DE 2018

(Pesos)

Identificación de Crédito o Instrumento	Devengado	Pagado
Créditos Bancarios		
Total de intereses de Créditos Bancarios	**0**	**0**

Otros Instrumentos de Deuda		
NO APLICA		
Total de intereses de Otros Instrumentos de Deuda	**0**	**0**
TOTAL	**0**	**0**

INDICADORES DE POSTURA FISCAL

DEL 01 DE ENERO AL 31 DE DICIEMBRE DE 2018

(Pesos)

Concepto	Estimado	Devengado	Pagado [3]
I. Ingresos Presupuestarios (I=1+2)	0	0	0
1. Ingresos del Gobierno de la Entidad Federativa [1]			
2. Ingresos del Sector Paraestatal [1]			
II. Egresos Presupuestarios (II=3+4)	0	0	0
3. Egresos del Gobierno de la Entidad Federativa [2]			
4. Egresos del Sector Paraestatal [2]			
III. Balance Presupuestario (Superávit o Déficit) (III = I - II)	0	0	0

NO APLICA

Concepto	Estimado	Devengado	Pagado [3]
III. Balance presupuestario (Superávit o Déficit)	0	0	0
IV. Intereses, Comisiones y Gastos de la Deuda			
V. Balance Primario (Superávit o Déficit) (V= III - IV)	**0**	**0**	**0**

Concepto	Estimado	Devengado	Pagado [3]
A. Financiamiento			
B. Amortización de la deuda			
C. Endeudamiento ó desendeudamiento (C = A - B)	**0**	**0**	**0**

1. Los Ingresos que se presentan son los ingresos presupuestarios totales sin incluir los ingresos por financiamientos. Los Ingresos del Gobierno de la Entidad Federativa corresponden a los del Poder Ejecutivo, Legislativo Judicial y Autónomos
2. Los egresos que se presentan son los egresos presupuestarios totales sin incluir los egresos por amortización. Los egresos del Gobierno de la Entidad Federativa corresponden a los del Poder Ejecutivo, Legislativo, Judicial y Órganos Autónomos

3. Para Ingresos se reportan los ingresos recaudados; para egresos se reportan los egresos pagados

CUARTO INFORME TRIMESTRAL ENERO-DICIEMBRE

ESTADO ANALITICO DEL EJERCICIO DEL PRESUPUESTO DE EGRESOS

RESUMEN POR PROGRAMA PRESUPUESTARIO

Concepto	Aprobado 1	Ampliaciones / Reducciones	Modificado 3 = (1+2)	Devengado 4	Pagado 5	Subejercicio 6 = (3-4)
5 ORGANISMOS PÚBLICOS DESCENTRALIZADOS	**25,673,682.00**	**-1,176,651.28**	**24,497,030.72**	**24,343,424.35**	**21,948,103.15**	**153,606.37**
36 INSTITUTO TECNOLÓGICO SUPERIOR DE TEPOSCOLULA	**25,673,682.00**	**-1,176,651.28**	**24,497,030.72**	**24,343,424.35**	**21,948,103.15**	**153,606.37**
1 PROGRAMAS	**25,673,682.00**	**-1,176,651.28**	**24,497,030.72**	**24,343,424.35**	**21,948,103.15**	**153,606.37**
2 DESEMPEÑO DE LAS FUNCIONES	25,673,682.00	-1,176,651.28	24,497,030.72	24,343,424.35	21,948,103.15	153,606.37
TOTAL GENERAL	**25,673,682.00**	**-1,176,651.28**	**24,497,030.72**	**24,343,424.35**	**21,948,103.15**	**153,606.37**

REPORTE DE AVANCE DE GESTION
UR 536 - INSTITUTO TECNOLÓGICO SUPERIOR DE TEPOSCOLULA
CUARTO TRIMESTRE 2018

Oaxaca
JUNTOS CONSTRUIMOS EL CAMBIO
Gobierno del Estado

ALINEACIÓN PED:

EJE: 01-OAXACA INCLUYENTE CON EL DESARROLLO SOCIAL

TEMA: 01-EDUCACIÓN

OBJETIVO: 09-AMPLIAR Y DIVERSIFICAR LA OFERTA DE EDUCACIÓN SUPERIOR EN OAXACA PARA ATENDER LA DEMANDA DE MANERA ACCESIBLE Y CON EQUIDAD.

ESTRATEGIA: 02-PROMOVER LA PARTICIPACIÓN DE LAS INSTITUCIONES PÚBLICAS DE EDUCACIÓN SUPERIOR EN UN PROGRAMA PARA LA AMPLIACIÓN Y MEJORA DE LA INFRAESTRUCTURA FÍSICA Y EL EQUIPAMIENTO.

LÍNEAS DE ACCIÓN: 02-GESTIONAR RECURSOS DE LA FEDERACIÓN Y DEL GOBIERNO DEL ESTADO PARA PROYECTOS DE INVERSIÓN, ENTRE ELLOS LOS DE FONDOS CONCURSABLES, CON LA FINALIDAD DE AMPLIAR LA INFRAESTRUCTURA EDUCATIVA EN PROGRAMAS DE ALTA PERTINENCIA.

MATRÍZ DE INDICADORES PARA RESULTADOS:

FIN: AMPLIAR Y DIVERSIFICAR LA OFERTA DE EDUCACIÓN SUPERIOR EN OAXACA PARA ATENDER LA DEMANDA DE MANERA ACCESIBLE Y CON EQUIDAD.

PROPÓSITO: INSTITUCIONES DE EDUCACIÓN SUPERIOR CONSTRUIDAS, EQUIPADAS Y REPARADAS PARA EL OFRECIMIENTO DE NUEVAS MODALIDADES Y NUEVOS PROGRAMAS EDUCATIVOS QUE ATIENDAN LA DEMANDA DE SERVICIOS EDUCATIVOS DE JÓVENES OAXAQUEÑOS.

COMPONENTE: 435-ESPACIO EDUCATIVO EN NIVEL SUPERIOR REPARADO

ACTIVIDAD: 155-REPARACION DE ESPACIO EDUCATIVO ITSTE

OBJETIVO INSTITUCIONAL: -PROPORCIONAR EDUCACIÓN SUPERIOR TECNOLÓGICA DE CALIDAD PARA LOS EGRESADOS DE NIVEL MEDIO SUPERIOR DEL ESTADO DE OAXACA, A TRAVÉS DE UNA PLANTILLA DE PERSONAL CALIFICADO, INFRAESTRUCTURA, EQUIPAMIENTO, SERVICIOS ESTUDIANTILES Y ADMINISTRATIVOS ACORDE A LAS NECESIDADES EDUCATIVAS, PARA FORMAR PROFESIONISTAS COMPETENTES EN EL CAMPO DE LA CIENCIA Y LA TECNOLÓGIA.

UE: 001-INSTITUTO TECNOLÓGICO SUPERIOR DE TEPOSCOLULA

ESTRUCTURA PROGRAMATICA PRESUPUESTAL

PROGRAMA	SUBPROGRAMA	PROYECTO	OBRA/ACTIVIDAD
127-INCREMENTO DE LA OFERTA EDUCATIVA SUPERIOR	03-REPARACIÓN DE ESPACIOS EDUCATIVOS DE NIVEL SUPERIOR	000-- -	001-ESPACIOS EDUCATIVOS EN NIVEL SUPERIOR REPARADOS

PRESUPUESTO DE LA ACTIVIDAD

Aprobado	Ampliación	Reducción	Modificado	T1	T2	T3	T4	Acumulado	% de Devengado Acum. Vs. Modificado
144,000.00	399,913.38	106,266.22	437,647.16	0.00	30,564.16	37,774.20	369,208.80	437,647.16	84.36

DATOS DEL INDICADOR

Nombre :	PORCENTAJE DE REPARACIÓN DE ESPACIOS EDUCATIVOS ITSTE
Definición :	MIDE EL PORCENTAJE DE REPARACIÓN DE ESPACIOS EDUCATIVOS ITSTE, RESPECTO A LO PROGRAMADO
Método de Cálculo :	(REPARACIÓN DE ESPACIOS EDUCATIVOS ITSTE)/ (REPARACIÓN DE ESPACIOS EDUCATIVOS ITSTE PROGRAMADOS)*100

Tipo	Dimensión	Frecuencia de Medición	Unidad de Medida	Tipo de Valor	Sentido Esperado
GESTIÓN	EFICACIA	TRIMESTRAL	PORCENTAJE	FLUJO	ASCENDENTE

MEDIOS DE VERIFICACIÓN / FUENTE INFORMACIÓN	SUPUESTO
REPORTES DE MANTENIMIENTO PREVENTIVO Y CORRECTIVO QUE SE ENCUENTRA EN EL DEPARTAMENTO RECURSOS MATERIALES Y SERVICIOS GENERALES	LAS CONDICIONES SOCIALES, POLITICAS, ECONÓMICAS Y METEOROLÓGICAS SE MANTIENEN ESTABLES

DATOS DE LA META

Definición de la variable Meta:	1 - NÚMERO DE REPARACION DE ESPACIOS EDUCATIVOS ITSTE
Unidad de medida:	3 - PORCENTAJE

LÍNEA BASE DE LA META DEL INDICADOR

AÑO	2017	VALOR	50.00

AVANCE TRIMESTRAL

	1er.TRIMESTRE	2o.TRIMESTRE	3er.TRIMESTRE	4o.TRIMESTRE	TOTAL ACUMULADO
PROGRAMADA	10.00	10.00	20.00	10.00	50.00
ACTUALIZADA	10.00	10.00	20.00	10.00	50.00
ALCANZADA	15.00	10.00	20.00	10.00	55.00

PORCENTAJE ALCANZADO EN EL TRIMESTRE: 20.00 %

JEFE ADMINISTRATIVO
L. A. CARLOS ELÍ VICTORIA RÍOS
SUBDIRECTOR DE SERVICIOS ADMINISTRATIVOS

TITULAR DE LA DEPENDENCIA/ENTIDAD
M. C. JAIME CHAVEZ FLORES.
DIRECTOR GENERAL

SEP SES DGEST DITD TECNOLÓGICO SUPERIOR DE TEPOSCOLULA 20EIT9999A DIRECCIÓN GENERAL

TECNOLÓGICO NACIONAL DE MÉXICO DITD INSTITUTO TECNOLÓGICO SUPERIOR DE TEPOSCOLULA 20EIT9999A SUBDIRECCIÓN DE SERVICIOS ADMINISTRATIVOS

REPORTE DE AVANCE DE GESTION
UR 536 - INSTITUTO TECNOLÓGICO SUPERIOR DE TEPOSCOLULA
CUARTO TRIMESTRE 2018

Oaxaca JUNTOS CONSTRUIMOS EL CAMBIO — Gobierno del Estado

ESTRATEGIA: 01-PROMOVER LA CREACIÓN DE NUEVAS INSTITUCIONES EDUCATIVAS, IMPLEMENTANDO NUEVOS MODELOS DE ENSEÑANZA PARA OFRECER OPORTUNIDADES DE ACCESO A LA EDUCACIÓN, PRIORITARIAMENTE EN LOS DISTRITOS QUE CARECEN DEL SERVICIO.

COMPONENTE: 627-NUEVO PROGRAMA DE LICENCIATURA Y POSGRADO CON MODALIDAD INNOVADORA VINCULADA CON LOS REQUERIMIENTO DE DESARROLLO REGIONAL

LÍNEAS DE ACCIÓN: 01-PROMOVER LA AMPLIACIÓN DE LA OFERTA DE EDUCACIÓN SUPERIOR CON MODELOS INNOVADORES Y EL APOYO DE LAS TIC?S.

ACTIVIDAD: 162-FORTALECIMIENTO DE LOS PLAN Y PROGRAMA DE ESTUDIO

UE: 001-INSTITUTO TECNOLÓGICO SUPERIOR DE TEPOSCOLULA

ESTRUCTURA PROGRAMATICA PRESUPUESTAL

PROGRAMA	SUBPROGRAMA	PROYECTO	OBRA/ACTIVIDAD
127-INCREMENTO DE LA OFERTA EDUCATIVA SUPERIOR	05-VINCULACIÓN DE NUEVOS PROGRAMAS DE LICENCIATURA Y POSGRADO CON MODALIDADES INNOVADORAS CON LOS REQUERIMIENTOS DEL DESARROLLO REGIONAL	000-- -	001-FORTALECIMIENTO DE LOS PLANES Y PROGRAMAS DE ESTUDIO

PRESUPUESTO DE LA ACTIVIDAD

Aprobado	Ampliación	Reducción	Modificado	T1	T2	T3	T4	Acumulado	% de Devengado Acum. Vs. Modificado
9,460,658.71	234,190.80	114,409.72	9,580,449.79	1,224,143.61	1,692,026.33	321,987.47	6,308,366.68	9,546,524.09	65.85

DATOS DEL INDICADOR

Nombre :	PORCENTAJE DE PROGRAMAS DE LICENCIATURA Y POSGRADO ACREDITADO
Definición :	MIDE EL PORCENTAJE DE PROGRAMAS DE LICENCIATURA Y POSGRADO ACREDITADO , RESPECTO AL PROGRAMADO
Método de Cálculo :	(NÚMERO DE PROGRAMAS DE LICENCIATURA Y POSGRADO ACREDITADOS)/(NÚMERO DE PROGRAMAS DE LICENCIATURA Y POSGRADO PROGRAMADO)*100

Tipo	Dimensión	Frecuencia de Medición	Unidad de Medida	Tipo de Valor	Sentido Esperado
GESTIÓN	EFICACIA	TRIMESTRAL	PORCENTAJE	FLUJO	ASCENDENTE

MEDIOS DE VERIFICACIÓN / FUENTE INFORMACIÓN	SUPUESTO
Certificados de acreditación emitidos por COMEA y CACECA, los documentos se resguardan en Rectoría.	LOS ORGANISMOS ACREDITADORES ASISTEN A REALIZAR LA ACREDITACIÓN.

DATOS DE LA META

Definición de la variable Meta:	1 - NÚMERO DE FORTALECIMIENTO DE LOS PLANES Y PROGRAMAS DE ESTUDIO
Unidad de medida:	3 - PORCENTAJE

LÍNEA BASE DE LA META DEL INDICADOR

AÑO	2017	VALOR	3.00

AVANCE TRIMESTRAL

	1er.TRIMESTRE	2o.TRIMESTRE	3er.TRIMESTRE	4o.TRIMESTRE	TOTAL ACUMULADO
PROGRAMADA	0.00	1.00	1.00	1.00	3.00
ACTUALIZADA	0.00	1.00	1.00	1.00	3.00
ALCANZADA	0.00	0.00	0.00	0.00	0.00

PORCENTAJE ALCANZADO EN EL TRIMESTRE: 0.00 %

SEP SECRETARÍA DE EDUCACIÓN PÚBLICA — TECNOLÓGICO NACIONAL DE MÉXICO DITD INSTITUTO TECNOLÓGICO SUPERIOR DE TEPOSCOLULA 20EIT9999A

SEP SES DGEST DITD INSTITUTO TECNOLÓGICO SUPERIOR DE TEPOSCOLULA 20EIT9999A DIRECCIÓN GENERAL

JEFE ADMINISTRATIVO
L. A. CARLOS ELÍ VICTORIA RÍOS
SUBDIRECTOR DE SERVICIOS ADMINISTRATIVOS

TITULAR DE LA DEPENDENCIA/ENTIDAD
M. C. JAIME CHÁVEZ FLORES.
DIRECTOR GENERAL

SUBDIRECCIÓN DE SERVICIOS ADMINISTRATIVOS

REPORTE DE AVANCE DE GESTION
UR 536 - INSTITUTO TECNOLÓGICO SUPERIOR DE TEPOSCOLULA
CUARTO TRIMESTRE 2018

Oaxaca
JUNTOS CONSTRUIMOS EL CAMBIO
Gobierno del Estado

ESTRATEGIA: 01-PROMOVER LA CREACIÓN DE NUEVAS INSTITUCIONES EDUCATIVAS, IMPLEMENTANDO NUEVOS MODELOS DE ENSEÑANZA PARA OFRECER OPORTUNIDADES DE ACCESO A LA EDUCACIÓN, PRIORITARIAMENTE EN LOS DISTRITOS QUE CARECEN DEL SERVICIO.

COMPONENTE: 627-NUEVO PROGRAMA DE LICENCIATURA Y POSGRADO CON MODALIDAD INNOVADORA VINCULADA CON LOS REQUERIMIENTO DE DESARROLLO REGIONAL

LÍNEAS DE ACCIÓN: 01-PROMOVER LA AMPLIACIÓN DE LA OFERTA DE EDUCACIÓN SUPERIOR CON MODELOS INNOVADORES Y EL APOYO DE LAS TIC?S.

ACTIVIDAD: 163-ADMINISTRACIÓN DE LA GESTIÓN DE CALIDAD

UE: 001-INSTITUTO TECNOLÓGICO SUPERIOR DE TEPOSCOLULA

ESTRUCTURA PROGRAMATICA PRESUPUESTAL			
PROGRAMA	SUBPROGRAMA	PROYECTO	OBRA/ACTIVIDAD
127-INCREMENTO DE LA OFERTA EDUCATIVA SUPERIOR	05-VINCULACIÓN DE NUEVOS PROGRAMAS DE LICENCIATURA Y POSGRADO CON MODALIDADES INNOVADORAS CON LOS REQUERIMIENTOS DEL DESARROLLO REGIONAL	000-- -	002-GESTION DE LA CALIDAD PARA LA CERTIFICACION DE PROCESOS ADMINISTRATIVOS EN LAS INSTITUCIONES

PRESUPUESTO DE LA ACTIVIDAD

Aprobado	Ampliación	Reducción	Modificado	T1	T2	T3	T4	Acumulado	% de Devengado Acum. Vs. Modificado
146,205.58	36,877.75	71,781.69	111,301.64	0.00	2,423.89	19,650.00	89,227.72	111,301.61	80.17

DATOS DEL INDICADOR

Nombre :	PORCENTAJE DE SISTEMAS DE GESTIÓN DE CALIDAD ACREDITADOS
Definición :	MIDE EL PORCENTAJE DE SISTEMAS DE GESTIÓN DE CALIDAD ACREDITADOS, RESPECTO AL PROGRAMADO
Método de Cálculo :	(NúMERO DE SISTEMAS DE GESTIÓN DE CALIDAD ACREDITADOS)/(NúMERO DE SISTEMAS DE GESTIÓN DE CALIDAD PROGRAMADO)*100

Tipo	Dimensión	Frecuencia de Medición	Unidad de Medida	Tipo de Valor	Sentido Esperado
GESTIÓN	EFICACIA	TRIMESTRAL	PORCENTAJE	FLUJO	ASCENDENTE

MEDIOS DE VERIFICACIÓN / FUENTE INFORMACIÓN	SUPUESTO
CERTIFICADOS OBTENIDOS, RESGUARDADOS POR LA SUBDIRECCIÓN DE PLANEACIÓN Y VINCULACIÓN	RECURSOS SUFICIENTES PARA LA PARTICIPACIÓN EN LOS SISTEMAS DE GESTIÓN INTEGRAL (CALIDAD-AMBIENTAL-SEGURIDAD)

DATOS DE LA META

Definición de la variable Meta:	1 - NÚMERO DE ADMINISTRACIÓN DE LA GESTIÓN DE CALIDAD
Unidad de medida:	3 - PORCENTAJE

LÍNEA BASE DE LA META DEL INDICADOR

AÑO	2017	VALOR	3.00

AVANCE TRIMESTRAL

	1er.TRIMESTRE	2o.TRIMESTRE	3er.TRIMESTRE	4o.TRIMESTRE	TOTAL ACUMULADO
PROGRAMADA	0.00	0.00	1.00	2.00	3.00
ACTUALIZADA	0.00	0.00	1.00	2.00	3.00
ALCANZADA	0.00	0.00	0.00	3.00	3.00

PORCENTAJE ALCANZADO EN EL TRIMESTRE: 100.00 %

SEP SECRETARÍA DE EDUCACIÓN PÚBLICA
TECNOLÓGICO NACIONAL DE MÉXICO DITD INSTITUTO TECNOLÓGICO SUPERIOR DE TEPOSCOLULA 20ELT9999A

JEFE ADMINISTRATIVO
L.A. CARLOS ELÍ VICTORIA RÍOS.
SUBDIRECTOR DE SERVICIOS ADMINISTRATIVOS

TITULAR DE LA DEPENDENCIA/ENTIDAD
M.C. JAIME CHAVEZ FLORES.
DIRECTOR GENERAL

SEP SES DGEST DITD INSTITUTO TECNOLÓGICO SUPERIOR DE TEPOSCOLULA 20ELT9999A DIRECCIÓN GENERAL

SUBDIRECCIÓN DE SERVICIOS ADMINISTRATIVOS

REPORTE DE AVANCE DE GESTION
UR 536 - INSTITUTO TECNOLÓGICO SUPERIOR DE TEPOSCOLULA
CUARTO TRIMESTRE 2018

Oaxaca JUNTOS CONSTRUIMOS EL CAMBIO — Gobierno del Estado

ALINEACIÓN PED:

EJE:	01-OAXACA INCLUYENTE CON EL DESARROLLO SOCIAL
TEMA:	01-EDUCACIÓN
OBJETIVO:	10-AMPLIAR LA MATRÍCULA DE EDUCACIÓN SUPERIOR PROMOVIENDO LA FORMACIÓN DE CAPITAL HUMANO DE ALTO NIVEL CON UNA EDUCACIÓN SUPERIOR DE CALIDAD Y PERTINENCIA PARA EL ESTADO.
ESTRATEGIA:	01-OPERAR DE MANERA CONJUNTA ENTRE LAS IES Y LOS SUBSISTEMAS DE EDUCACIÓN MEDIA SUPERIOR UN MODELO PARA QUE LAS Y LOS EGRESADOS DEL BACHILLERATO CONTINÚEN LA EDUCACIÓN SUPERIOR.
LÍNEAS DE ACCIÓN:	01-IMPULSAR EL SISTEMA DE INFORMACIÓN Y ORIENTACIÓN EDUCATIVA PARA QUE LAS Y LOS EGRESADOS DE LA EDUCACIÓN MEDIA SUPERIOR REALICEN DE MANERA ACERTADA SU ELECCIÓN PROFESIONAL.
OBJETIVO INSTITUCIONAL:	-PROPORCIONAR EDUCACIÓN SUPERIOR TECNOLÓGICA DE CALIDAD PARA LOS EGRESADOS DE NIVEL MEDIO SUPERIOR DEL ESTADO DE OAXACA, A TRAVÉS DE UNA PLANTILLA DE PERSONAL CALIFICADO, INFRAESTRUCTURA, EQUIPAMIENTO, SERVICIOS ESTUDIANTILES Y ADMINISTRATIVOS ACORDE A LAS NECESIDADES EDUCATIVAS, PARA FORMAR PROFESIONISTAS COMPETENTES EN EL CAMPO DE LA CIENCIA Y LA TECNOLÓGIA.
UE:	001-INSTITUTO TECNOLÓGICO SUPERIOR DE TEPOSCOLULA

MATRÍZ DE INDICADORES PARA RESULTADOS:

FIN:	AMPLIAR LA MATRÍCULA DE EDUCACIÓN SUPERIOR PROMOVIENDO LA FORMACIÓN DE CAPITAL HUMANO DE ALTO NIVEL CON UNA EDUCACIÓN SUPERIOR DE CALIDAD Y PERTINENCIA PARA EL ESTADO.
PROPÓSITO:	ESTUDIANTES QUE INGRESAN, PERMANECEN Y CONCLUYEN CON ÉXITO UNA EDUCACIÓN SUPERIOR DE CALIDAD Y PERTINENTE.
COMPONENTE:	299-SERVICIO DE FORMACION PROFESIONAL Y POSGRADO OTORGADO
ACTIVIDAD:	172-FORMACIÓN INTEGRAL DEL ESTUDIANTE

ESTRUCTURA PROGRAMATICA PRESUPUESTAL

PROGRAMA	SUBPROGRAMA	PROYECTO	OBRA/ACTIVIDAD
139-FORMACIÓN PROFESIONAL Y POSGRADO	01-SERVICIOS DE FORMACIÓN PROFESIONAL Y POSGRADO	000--	001-FORMACION INTEGRAL DEL ESTUDIANTE

PRESUPUESTO DE LA ACTIVIDAD

Aprobado	Ampliación	Reducción	Modificado	T1	T2	T3	T4	Acumulado	% de Devengado Acum. Vs. Modificado
15,362,086.12	1,259,590.15	3,592,414.89	13,029,261.38	2,065,271.09	3,221,976.23	627,781.69	6,994,966.64	12,909,995.65	53.69

DATOS DEL INDICADOR

Nombre :	PORCENTAJE DE HORAS CLASE IMPARTIDAS
Definición :	MIDE EL PORCENTAJE DE HORAS CLASE IMPARTIDAS, RESPECTO AL PROGRAMADO
Método de Cálculo :	(HORAS CLASE IMPARTIDAS/ HORAS CLASE PROGRAMADAS)*100

Tipo	Dimensión	Frecuencia de Medición	Unidad de Medida	Tipo de Valor	Sentido Esperado
GESTIÓN	EFICACIA	TRIMESTRAL	PORCENTAJE	FLUJO	ASCENDENTE

MEDIOS DE VERIFICACIÓN / FUENTE INFORMACIÓN	SUPUESTO
REPORTE PARCIAL DE HORAS-CLASE VALIDADO POR LA VICERECTORÍA ACADÉMICA	EXISTEN PROGRAMAS INSTITUCIONALES Y DE APOYO QUE BRINDAN CONDICIONES OPTIMAS PARA EL DESARROLLO DE ACTIVIDADES DOCENTES Y DE APOYO A LOS ESTUDIANTES

DATOS DE LA META

Definición de la variable Meta:	1 - NÚMERO DE FORMACIÓN INTEGRAL DEL ESTUDIANTE
Unidad de medida:	3 - PORCENTAJE

LÍNEA BASE DE LA META DEL INDICADOR

AÑO	2017	VALOR	27,532.00

AVANCE TRIMESTRAL

	1er.TRIMESTRE	2o.TRIMESTRE	3er.TRIMESTRE	4o.TRIMESTRE	TOTAL ACUMULADO
PROGRAMADA	6,883.00	6,883.00	6.883.00	6,883.00	[illegible]
ACTUALIZADA	6,883.00	6,883.00	6.883.00	6,883.00	[illegible]
ALCANZADA	5,879.00	7,056.00	6.156.00	9,250.00	[illegible]

PORCENTAJE ALCANZADO EN EL TRIMESTRE: 33.63 %

SEP SECRETARÍA DE EDUCACIÓN PÚBLICA — TECNOLÓGICO NACIONAL DE MÉXICO DITD INSTITUTO TECNOLÓGICO SUPERIOR DE TEPOSCOLULA 20EIT9999A

JEFE ADMINISTRATIVO
L. A. CARLOS ELÍ VICTORIA RÍOS.
SUBDIRECTOR DE SERVICIOS ADMINISTRATIVOS

TITULAR DE LA DEPENDENCIA/ENTIDAD
M. C. JAIME CHAVEZ FLORES.
DIRECTOR GENERAL

SUBDIRECCIÓN DE SERVICIOS ADMINISTRATIVOS

DIRECCIÓN GENERAL

REPORTE DE AVANCE DE GESTION
UR 536 - INSTITUTO TECNOLÓGICO SUPERIOR DE TEPOSCOLULA
CUARTO TRIMESTRE 2018

Oaxaca
JUNTOS CONSTRUIMOS EL CAMBIO
Gobierno del Estado

ESTRATEGIA: 01-OPERAR DE MANERA CONJUNTA ENTRE LAS IES Y LOS SUBSISTEMAS DE EDUCACIÓN MEDIA SUPERIOR UN MODELO PARA QUE LAS Y LOS EGRESADOS DEL BACHILLERATO CONTINÚEN LA EDUCACIÓN SUPERIOR.

LÍNEAS DE ACCIÓN: 03-AMPLIAR LOS PROGRAMAS DE TUTORÍAS Y ASESORÍAS ACADÉMICAS PARA APOYAR AL ESTUDIANTADO CON BAJO RENDIMIENTO ACADÉMICO.

COMPONENTE: 299-SERVICIO DE FORMACION PROFESIONAL Y POSGRADO OTORGADO

ACTIVIDAD: 176-TUTORÍA Y FORTALECIMIENTO AL ALUMNO

UE: 001-INSTITUTO TECNOLÓGICO SUPERIOR DE TEPOSCOLULA

ESTRUCTURA PROGRAMATICA PRESUPUESTAL			
PROGRAMA	SUBPROGRAMA	PROYECTO	OBRA/ACTIVIDAD
139-FORMACIÓN PROFESIONAL Y POSGRADO	01-SERVICIOS DE FORMACIÓN PROFESIONAL Y POSGRADO	000-- -	002-TUTORIAS Y FORTALECIMIENTO AL ALUMNO

PRESUPUESTO DE LA ACTIVIDAD

Aprobado	Ampliación	Reducción	Modificado	T1	T2	T3	T4	Acumulado	% de Devengado Acum. Vs. Modificado
60,000.00	0.00	15,466.43	44,533.57	0.00	0.00	8,000.00	36,533.57	44,533.57	82.04

DATOS DEL INDICADOR

Nombre :	PORCENTAJE DE TUTORÍAS Y FORTALECIMIENTO AL ALUMNO
Definición :	MIDE EL PORCENTAJE DE TUTORÍAS Y FORTALECIMIENTO AL ALUMNO, RESPECTO AL PROGRAMADO
Método de Cálculo :	(NÚMERO DE TUTORÍAS Y FORTALECIMIENTO AL ALUMNO REALIZADAS/NÚMERO DE TUTORÍAS Y FORTALECIMIENTO AL ALUMNO PROGRAMADAS)*100

Tipo	Dimensión	Frecuencia de Medición	Unidad de Medida	Tipo de Valor	Sentido Esperado
GESTIÓN	EFICACIA	TRIMESTRAL	PORCENTAJE	FLUJO	ASCENDENTE

MEDIOS DE VERIFICACIÓN / FUENTE INFORMACIÓN	SUPUESTO
CONSTANCIAS EMITIDAS POR EL DEPARTAMENTO DE DESARROLLO ACADÉMICO	INTERÉS DE LOS ALUMNOS EN PARTICIPAR EN LOS CURSOS Y TALLERES DE TUTORIAS

DATOS DE LA META

Definición de la variable Meta:	1 - NÚMERO DE TUTORÍAS Y FORTALECIMIENTO AL ALUMNO
Unidad de medida:	3 - PORCENTAJE

LÍNEA BASE DE LA META DEL INDICADOR

AÑO	2017	VALOR	5,472.00

AVANCE TRIMESTRAL

	1er.TRIMESTRE	2o.TRIMESTRE	3er.TRIMESTRE	4o.TRIMESTRE	TOTAL ACUMULADO
PROGRAMADA	1,368.00	1,368.00	1,368.00	1,368.00	5,472.00
ACTUALIZADA	1,368.00	1,368.00	1,368.00	1,368.00	5,472.00
ALCANZADA	1,557.00	805.00	232.00	1,783.00	4,377.00

PORCENTAJE ALCANZADO EN EL TRIMESTRE: 32.58 %

SEP
TECNOLÓGICO NACIONAL DE MÉXICO DITD INSTITUTO TECNOLÓGICO SUPERIOR DE TEPOSCOLULA 20EIT9999A
SUBDIRECCIÓN DE SERVICIOS ADMINISTRATIVOS

JEFE ADMINISTRATIVO
L. A. CARLOS ELÍ VICTORIA RÍOS.
SUBDIRECTOR DE SERVICIOS ADMINISTRATIVOS

TITULAR DE LA DEPENDENCIA/ENTIDAD
M. C. JAIME CHAVEZ FLORES.
DIRECTOR GENERAL

SEP SES DGEST DITD INSTITUTO TECNOLÓGICO SUPERIOR DE TEPOSCOLULA 20EIT9999A DIRECCIÓN GENERAL

REPORTE DE AVANCE DE GESTION
UR 536 - INSTITUTO TECNOLÓGICO SUPERIOR DE TEPOSCOLULA
CUARTO TRIMESTRE 2018

Oaxaca
JUNTOS CONSTRUIMOS EL CAMBIO
Gobierno del Estado

ESTRATEGIA: 01-OPERAR DE MANERA CONJUNTA ENTRE LAS IES Y LOS SUBSISTEMAS DE EDUCACIÓN MEDIA SUPERIOR UN MODELO PARA QUE LAS Y LOS EGRESADOS DEL BACHILLERATO CONTINÚEN LA EDUCACIÓN SUPERIOR.

LÍNEAS DE ACCIÓN: 01-IMPULSAR EL SISTEMA DE INFORMACIÓN Y ORIENTACIÓN EDUCATIVA PARA QUE LAS Y LOS EGRESADOS DE LA EDUCACIÓN MEDIA SUPERIOR REALICEN DE MANERA ACERTADA SU ELECCIÓN PROFESIONAL.

UE: 001-INSTITUTO TECNOLÓGICO SUPERIOR DE TEPOSCOLULA

COMPONENTE: 299-SERVICIO DE FORMACION PROFESIONAL Y POSGRADO OTORGADO

ACTIVIDAD: 179-PROMOCIÓN DE LA OFERTA EDUCATIVA

ESTRUCTURA PROGRAMATICA PRESUPUESTAL			
PROGRAMA	SUBPROGRAMA	PROYECTO	OBRA/ACTIVIDAD
139-FORMACIÓN PROFESIONAL Y POSGRADO	01-SERVICIOS DE FORMACIÓN PROFESIONAL Y POSGRADO	000-- -	003-PROMOCIÓN DE LA OFERTA EDUCATIVA

PRESUPUESTO DE LA ACTIVIDAD

Aprobado	Ampliación	Reducción	Modificado	T1	T2	T3	T4	Acumulado	% de Devengado Acum. Vs. Modificado
252,450.09	155,353.68	46,554.32	361,249.45	10,156.28	39,782.67	54,647.29	256,599.21	361,185.45	71.03

DATOS DEL INDICADOR

Nombre :	PORCENTAJE DE MATERIALES PARA LA OFERTA EDUCATIVA IMPRESOS
Definición :	MIDE EL PORCENTAJE DE MATERIALES PARA LA OFERTA EDUCATIVA IMPRESOS , RESPECTO AL PROGRAMADO
Método de Cálculo :	(NúMERO DE MATERIALES PARA LA OFERTA EDUCATIVA IMPRESOS /NúMERO DE MATERIALES PARA LA OFERTA EDUCATIVA IMPRESOS PROGRAMADO) *100

Tipo	Dimensión	Frecuencia de Medición	Unidad de Medida	Tipo de Valor	Sentido Esperado
GESTIÓN	EFICACIA	TRIMESTRAL	PORCENTAJE	FLUJO	ASCENDENTE

MEDIOS DE VERIFICACIÓN / FUENTE INFORMACIÓN	SUPUESTO
Oficios de comisión, Dirección de administración y finanzas	LAS INSTITUCIONES DE EDUCACIóN SUPERIOR MUESTRAN APERTURA PARA RECIBIR LA VISITA DE PROMOCIóN

DATOS DE LA META

Definición de la variable Meta:	1 - NÚMERO DE PROMOCIÓN DE LA OFERTA EDUCATIVA
Unidad de medida:	3 - PORCENTAJE

LÍNEA BASE DE LA META DEL INDICADOR

AÑO	2017	VALOR	80.00

AVANCE TRIMESTRAL

	1er.TRIMESTRE	2o.TRIMESTRE	3er.TRIMESTRE	4o.TRIMESTRE	TOTAL ACUMULADO
PROGRAMADA	10.00	55.00	15.00	0.00	80.00
ACTUALIZADA	10.00	55.00	15.00	0.00	80.00
ALCANZADA	5.00	60.00	15.00	0.00	80.00

PORCENTAJE ALCANZADO EN EL TRIMESTRE: 0.00 %

SEP
SECRETARÍA DE EDUCACIÓN PÚBLICA
TECNOLÓGICO NACIONAL DE MÉXICO
DITD
INSTITUTO TECNOLÓGICO SUPERIOR DE TEPOSCOLULA
20EIT9999A
SUBDIRECCIÓN DE SERVICIOS ADMINISTRATIVOS

JEFE ADMINISTRATIVO
L. A. CARLOS ELÍ VICTORIA RÍOS.
SUBDIRECTOR DE SERVICIOS ADMINISTRATIVOS

SEP SES
DGEST DITD
INSTITUTO TECNOLÓGICO SUPERIOR DE TEPOSCOLULA
20EIT9999A
DIRECCIÓN GENERAL

TITULAR DE LA DEPENDENCIA/ENTIDAD
M. C. JAIME CHAVEZ FLORES.
DIRECTOR GENERAL

REPORTE DE AVANCE DE GESTION
UR 536 - INSTITUTO TECNOLÓGICO SUPERIOR DE TEPOSCOLULA
CUARTO TRIMESTRE 2018

Oaxaca
JUNTOS CONSTRUIMOS EL CAMBIO
Gobierno del Estado

ESTRATEGIA: 02-PROMOVER MEJOR CALIDAD EN LOS COMPONENTES DEL PROCESO EDUCATIVO: DOCENTES, ESTUDIANTES, PLANES Y PROGRAMAS DE ESTUDIO.

LÍNEAS DE ACCIÓN: 01-IMPULSAR EN LAS IES LA FORMACIÓN Y ACTUALIZACIÓN PERMANENTE DEL PERSONAL DOCENTE CON PROGRAMAS CENTRADOS EN EL PROCESO DE ENSEÑANZA-APRENDIZAJE.

COMPONENTE: 577-FORMACION Y ACTUALIZACION DEL PERSONAL DE EDUCACION SUPERIOR

ACTIVIDAD: 194-FORMACIÓN, ACTUALIZACIÓN Y CAPACITACIÓN DEL PERSONAL

UE: 001-INSTITUTO TECNOLÓGICO SUPERIOR DE TEPOSCOLULA

ESTRUCTURA PROGRAMATICA PRESUPUESTAL			
PROGRAMA	SUBPROGRAMA	PROYECTO	OBRA/ACTIVIDAD
139-FORMACIÓN PROFESIONAL Y POSGRADO	04-FORMACIÓN Y ACTUALIZACIÓN DEL PERSONAL DE EDUCACIÓN SUPERIOR	000-- -	001-FORMACION, ACTUALIZACION Y CAPACITACION DEL PERSONAL

PRESUPUESTO DE LA ACTIVIDAD									
Aprobado	Ampliación	Reducción	Modificado	T1	T2	T3	T4	Acumulado	% de Devengado Acum. Vs. Modificado
70,000.00	71,288.00	0.00	141,288.00	22,620.00	0.00	12,180.00	106,488.00	141,288.00	75.37

DATOS DEL INDICADOR	
Nombre :	PORCENTAJE DE CAPACITACIONES REALIZADAS
Definición :	MIDE EL PORCENTAJE DE CAPACITACIONES REALIZADAS, RESPECTO AL PROGRAMADO
Método de Cálculo :	(CAPACITACIONES REALIZADAS/CAPACITACIONES PROGRAMADAS A REALIZAR)*100

Tipo	Dimensión	Frecuencia de Medición	Unidad de Medida	Tipo de Valor	Sentido Esperado
GESTIÓN	EFICACIA	TRIMESTRAL	PORCENTAJE	FLUJO	ASCENDENTE

MEDIOS DE VERIFICACIÓN / FUENTE INFORMACIÓN	SUPUESTO
LISTAS DE ASISTENCIA Y CONSTANCIAS EMITIDAS POR EL DEPARTAMENTO DE DESARROLLO ACADÉMICO Y SERVICIOS ADMINISTRATIVOS	INTERÉS EN PARTICIPAR EN DICHAS CAPACITACIONES Y RECURSOS SUFICIENTES

DATOS DE LA META	
Definición de la variable Meta:	1 - NÚMERO DE FORMACION, ACTUALIZACION Y CAPACITACION DEL PERSONAL
Unidad de medida:	3 - PORCENTAJE

LÍNEA BASE DE LA META DEL INDICADOR			
AÑO	2017	VALOR	8.00

AVANCE TRIMESTRAL					
	1er.TRIMESTRE	2o.TRIMESTRE	3er.TRIMESTRE	4o.TRIMESTRE	TOTAL ACUMULADO
PROGRAMADA	4.00	0.00	4.00	0.00	8.00
ACTUALIZADA	4.00	0.00	4.00	0.00	8.00
ALCANZADA	6.00	0.00	5.00	0.00	11.00

PORCENTAJE ALCANZADO EN EL TRIMESTRE: 0.00 %

SEP
TECNOLÓGICO NACIONAL DE MÉXICO
DITD
INSTITUTO TECNOLÓGICO SUPERIOR DE TEPOSCOLULA
20EIT9999A
SUBDIRECCIÓN DE SERVICIOS ADMINISTRATIVOS

JEFE ADMINISTRATIVO
L. A. CARLOS ELÍ VICTORIA RÍOS.
SUBDIRECTOR DE SERVICIOS ADMINISTRATIVOS

SEP SES
DGEST DITD
INSTITUTO TECNOLÓGICO SUPERIOR DE TEPOSCOLULA
20EIT9999A
DIRECCIÓN GENERAL

TITULAR DE LA DEPENDENCIA/ENTIDAD
M. C. JAIME CHAVEZ FLORES.
DIRECTOR GENERAL

REPORTE DE AVANCE DE GESTION
UR 536 - INSTITUTO TECNOLÓGICO SUPERIOR DE TEPOSCOLULA
CUARTO TRIMESTRE 2018

Oaxaca JUNTOS CONSTRUIMOS EL CAMBIO — Gobierno del Estado

ALINEACIÓN PED:		MATRÍZ DE INDICADORES PARA RESULTADOS:	
EJE:	01-OAXACA INCLUYENTE CON EL DESARROLLO SOCIAL	FIN:	PROMOVER LA VINCULACIÓN DEL SECTOR EDUCATIVO DE TIPO SUPERIOR CON EL SECTOR PRODUCTIVO Y SOCIAL, A FIN DE PRESTAR SERVICIOS DE INVESTIGACIÓN, TRANSFERENCIA DE CONOCIMIENTOS, PROMOCIÓN DEL DESARROLLO Y EDUCACIÓN CONTINUA.
TEMA:	01-EDUCACIÓN		
OBJETIVO:	11-PROMOVER LA VINCULACIÓN DEL SECTOR EDUCATIVO DE TIPO SUPERIOR CON EL SECTOR PRODUCTIVO Y SOCIAL, A FIN DE PRESTAR SERVICIOS DE INVESTIGACIÓN, TRANSFERENCIA DE CONOCIMIENTOS, PROMOCIÓN DEL DESARROLLO Y EDUCACIÓN CONTINUA.	PROPÓSITO:	INSTITUCIONES DE EDUCACIÓN SUPERIOR VINCULADAS CON LOS SECTORES PÚBLICO, PRIVADO Y SOCIAL PARA LA PROMOCIÓN DEL DESARROLLO, LA CIENCIA Y LA CULTURA EN BENEFICIO DE LA SOCIEDAD OAXAQUEÑA.
ESTRATEGIA:	01-PROMOVER LOS MECANISMOS PARA INCENTIVAR LA VINCULACIÓN ENTRE LAS IES Y LOS SECTORES PRODUCTIVO Y SOCIAL EN EL ESTADO DE OAXACA.	COMPONENTE:	846-INSTITUCIÓN DE EDUCACIÓN SUPERIOR VINCULADA
LÍNEAS DE ACCIÓN:	01-PROMOVER CONJUNTAMENTE CON LAS IES PROGRAMAS DE RESIDENCIAS PROFESIONALES EN EMPRESAS Y DEPENDENCIAS.	ACTIVIDAD:	228-VINCULACIÓN DE INSTITUCIÓN DE EDUCACIÓN SUPERIOR
OBJETIVO INSTITUCIONAL:	-PROPORCIONAR EDUCACIÓN SUPERIOR TECNOLÓGICA DE CALIDAD PARA LOS EGRESADOS DE NIVEL MEDIO SUPERIOR DEL ESTADO DE OAXACA, A TRAVÉS DE UNA PLANTILLA DE PERSONAL CALIFICADO, INFRAESTRUCTURA, EQUIPAMIENTO, SERVICIOS ESTUDIANTILES Y ADMINISTRATIVOS ACORDE A LAS NECESIDADES EDUCATIVAS, PARA FORMAR PROFESIONISTAS COMPETENTES EN EL CAMPO DE LA CIENCIA Y LA TECNOLÓGIA.		
UE:	001-INSTITUTO TECNOLÓGICO SUPERIOR DE TEPOSCOLULA		

ESTRUCTURA PROGRAMATICA PRESUPUESTAL

PROGRAMA	SUBPROGRAMA	PROYECTO	OBRA/ACTIVIDAD
156-VINCULACIÓN DE LAS INSTITUCIONES DE EDUCACIÓN SUPERIOR CON EL SECTOR PRODUCTIVO Y SOCIAL	02-VINCULACIÓN DE INSTITUCIONES DE EDUCACIÓN SUPERIOR	000-- -	001-VINCULACION DE LAS INSTITUCIONES DE EDUCACION SUPERIOR CON LOS SECTORES PRODUCTIVOS

PRESUPUESTO DE LA ACTIVIDAD

Aprobado	Ampliación	Reducción	Modificado	T1	T2	T3	T4	Acumulado	% de Devengado Acum. Vs. Modificado
45,000.00	0.00	0.00	45,000.00	0.00	0.00	44,550.25	433.84	44,984.09	0.96

DATOS DEL INDICADOR

Nombre :	PROYECTOS REALIZADOS
Definición :	MIDE EL PROYECTOS REALIZADOS , RESPECTO AL PROGRAMADO
Método de Cálculo :	(PROYECTOS REALIZADOS / PROYECTOS PROGRAMADOS)*100

Tipo	Dimensión	Frecuencia de Medición	Unidad de Medida	Tipo de Valor	Sentido Esperado
ESTRATÉGICO	EFICACIA	TRIMESTRAL	PORCENTAJE	FLUJO	ASCENDENTE

MEDIOS DE VERIFICACIÓN / FUENTE INFORMACIÓN	SUPUESTO
CONVENIOS FIRMADOS Y PROYECTOS APROBADOS POR EL DEPARTAMENTO DE VINCULACION Y EXTENSION	DISPONIBILIDAD DE LOS ORGANISMOS DEL SECTOR PRODUCTIVO PARA CELEBRAR CONVENIOS.

DATOS DE LA META

Definición de la variable Meta:	1 - NÚMERO DE VINCULACIONES DE INSTITUCIONES DE EDUCACIÓN SUPERIOR
Unidad de medida:	3 - PORCENTAJE

LÍNEA BASE DE LA META DEL INDICADOR

AÑO	2017	VALOR	15.00

AVANCE TRIMESTRAL

	1er.TRIMESTRE	2o.TRIMESTRE	3er.TRIMESTRE	4o.TRIMESTRE	TOTAL ACUMULADO
PROGRAMADA	3.00	4.00	4.00	4.00	15.00
ACTUALIZADA	3.00	4.00	4.00	4.00	15.00
ALCANZADA	2.00	4.00	4.00	6.00	16.00

PORCENTAJE ALCANZADO EN EL TRIMESTRE: 40.00 %

JEFE ADMINISTRATIVO
L. A. CARLOS ELÍ VICTORIA RÍOS.
SUBDIRECTOR DE SERVICIOS ADMINISTRATIVOS

TITULAR DE LA DEPENDENCIA/ENTIDAD
M. C. JAIME CHAVEZ FLORES
DIRECTOR GENERAL

TECNOLÓGICO NACIONAL DE MÉXICO DITD INSTITUTO TECNOLÓGICO SUPERIOR DE TEPOSCOLULA 20EIT9999A SUBDIRECCIÓN DE SERVICIOS ADMINISTRATIVOS

SEP SES DGEST DITD INSTITUTO TECNOLÓGICO SUPERIOR DE TEPOSCOLULA 20EIT9999A DIRECCIÓN GENERAL

REPORTE DE AVANCE DE GESTION
UR 536 - INSTITUTO TECNOLÓGICO SUPERIOR DE TEPOSCOLULA
CUARTO TRIMESTRE 2018

Oaxaca JUNTOS CONSTRUIMOS EL CAMBIO

Gobierno del Estado

ESTRATEGIA: 01-PROMOVER LOS MECANISMOS PARA INCENTIVAR LA VINCULACIÓN ENTRE LAS IES Y LOS SECTORES PRODUCTIVO Y SOCIAL EN EL ESTADO DE OAXACA.

COMPONENTE: 647-CULTURAL, CÍVICA Y DEPORTIVA PROMOVIDA Y DIFUNDIDA

LÍNEAS DE ACCIÓN: 01-PROMOVER CONJUNTAMENTE CON LAS IES PROGRAMAS DE RESIDENCIAS PROFESIONALES EN EMPRESAS Y DEPENDENCIAS.

ACTIVIDAD: 242-PROMOCIÓN Y DIFUSIÓN CULTURAL, CIVICA Y DEPORTIVA

UE: 001-INSTITUTO TECNOLÓGICO SUPERIOR DE TEPOSCOLULA

ESTRUCTURA PROGRAMATICA PRESUPUESTAL			
PROGRAMA	SUBPROGRAMA	PROYECTO	OBRA/ACTIVIDAD
156-VINCULACIÓN DE LAS INSTITUCIONES DE EDUCACIÓN SUPERIOR CON EL SECTOR PRODUCTIVO Y SOCIAL	04-PROMOCIÓN Y DIFUSIÓN DE LA CULTURA, CÍVICA Y DEPORTIVA	000-- -	001-EVENTOS CULTURALES REALIZADOS

PRESUPUESTO DE LA ACTIVIDAD

Aprobado	Ampliación	Reducción	Modificado	T1	T2	T3	T4	Acumulado	% de Devengado Acum. Vs. Modificado
54,000.00	693,086.09	96,422.11	650,663.98	12,448.00	32,976.22	38,445.23	566,794.53	650,663.98	87.11

DATOS DEL INDICADOR

Nombre :	PORCENTAJE DE EVENTOS ASISTIDOS
Definición :	MIDE EL PORCENTAJE DE EVENTOS ASISTIDOS, RESPECTO AL PROGRAMADO
Método de Cálculo :	(EVENTOS ASISTIDOS/EVENTOS PROGRAMADOS)*100

Tipo	Dimensión	Frecuencia de Medición	Unidad de Medida	Tipo de Valor	Sentido Esperado
GESTIÓN	EFICACIA	TRIMESTRAL	PORCENTAJE	FLUJO	ASCENDENTE

MEDIOS DE VERIFICACIÓN / FUENTE INFORMACIÓN	SUPUESTO
CONVOCATORIAS Y CONSTANCIAS DE PARTICIPACION POR EL DEPARTAMENTO DE ACTIVIDADES EXTRAESCOLARES Y DE INNOVACIÓN Y CALIDAD	PARTICIPACIÓN ACTIVA DE LOS ALUMNOS EN LAS ACTIVIDADES CÍVICAS, CULTURALES Y DEPORTIVAS

DATOS DE LA META

Definición de la variable Meta:	1 - NÚMERO DE PROMOCIÓN Y DIFUSIÓN CULTURAL, CIVICA Y DEPORTIVA
Unidad de medida:	3 - PORCENTAJE

LÍNEA BASE DE LA META DEL INDICADOR

AÑO	2017	VALOR	1.00

AVANCE TRIMESTRAL

	1er.TRIMESTRE	2o.TRIMESTRE	3er.TRIMESTRE	4o.TRIMESTRE	TOTAL ACUMULADO
PROGRAMADA	0.00	1.00	0.00	0.00	1.00
ACTUALIZADA	0.00	1.00	0.00	0.00	1.00
ALCANZADA	0.00	0.00	1.00	0.00	1.00

PORCENTAJE ALCANZADO EN EL TRIMESTRE: 0.00 %

SEP SECRETARÍA DE EDUCACIÓN PÚBLICA
TECNOLÓGICO NACIONAL DE MÉXICO DITD INSTITUTO TECNOLÓGICO SUPERIOR DE TEPOSCOLULA 20EIT9999A
SUBDIRECCIÓN DE SERVICIOS ADMINISTRATIVOS

JEFE ADMINISTRATIVO
L. A. CARLOS ELÍ VICTORIA RÍOS.
SUBDIRECTOR DE SERVICIOS ADMINISTRATIVOS

SEP SES DGEST DITD INSTITUTO TECNOLÓGICO SUPERIOR DE TEPOSCOLULA 20EIT9999A DIRECCIÓN GENERAL

TITULAR DE LA DEPENDENCIA/ENTIDAD
M. C. JAIME CHAVEZ FLORES.
DIRECTOR GENERAL

REPORTE DE AVANCE DE GESTION
UR 536 - INSTITUTO TECNOLÓGICO SUPERIOR DE TEPOSCOLULA
CUARTO TRIMESTRE 2018

Oaxaca
JUNTOS CONSTRUIMOS EL CAMBIO
Gobierno del Estado

ESTRATEGIA: 01-PROMOVER LOS MECANISMOS PARA INCENTIVAR LA VINCULACIÓN ENTRE LAS IES Y LOS SECTORES PRODUCTIVO Y SOCIAL EN EL ESTADO DE OAXACA.

COMPONENTE: 647-CULTURAL, CÍVICA Y DEPORTIVA PROMOVIDA Y DIFUNDIDA

LÍNEAS DE ACCIÓN: 01-PROMOVER CONJUNTAMENTE CON LAS IES PROGRAMAS DE RESIDENCIAS PROFESIONALES EN EMPRESAS Y DEPENDENCIAS.

ACTIVIDAD: 242-PROMOCIÓN Y DIFUSIÓN CULTURAL, CIVICA Y DEPORTIVA

UE: 001-INSTITUTO TECNOLÓGICO SUPERIOR DE TEPOSCOLULA

ESTRUCTURA PROGRAMATICA PRESUPUESTAL			
PROGRAMA	SUBPROGRAMA	PROYECTO	OBRA/ACTIVIDAD
156-VINCULACIÓN DE LAS INSTITUCIONES DE EDUCACIÓN SUPERIOR CON EL SECTOR PRODUCTIVO Y SOCIAL	04-PROMOCIÓN Y DIFUSIÓN DE LA CULTURA, CÍVICA Y DEPORTIVA	000-- -	002-EVENTOS CIVICOS REALIZADOS

PRESUPUESTO DE LA ACTIVIDAD									
Aprobado	Ampliación	Reducción	Modificado	T1	T2	T3	T4	Acumulado	% de Devengado Acum. Vs. Modificado
30,000.00	21,000.00	0.00	51,000.00	0.00	19,389.00	0.00	31,276.00	50,665.00	61.33

DATOS DEL INDICADOR	
Nombre :	PORCENTAJE DE EVENTOS ASISTIDOS
Definición :	MIDE EL PORCENTAJE DE EVENTOS ASISTIDOS, RESPECTO AL PROGRAMADO
Método de Cálculo :	(EVENTOS ASISTIDOS/EVENTOS PROGRAMADOS)*100

Tipo	Dimensión	Frecuencia de Medición	Unidad de Medida	Tipo de Valor	Sentido Esperado
GESTIÓN	EFICACIA	TRIMESTRAL	PORCENTAJE	FLUJO	ASCENDENTE

MEDIOS DE VERIFICACIÓN / FUENTE INFORMACIÓN	SUPUESTO
CONVOCATORIAS Y CONSTANCIAS DE PARTICIPACION POR EL DEPARTAMENTO DE ACTIVIDADES EXTRAESCOLARES Y DE INNOVACIÓN Y CALIDAD	PARTICIPACIÓN ACTIVA DE LOS ALUMNOS EN LAS ACTIVIDADES CÍVICAS, CULTURALES Y DEPORTIVAS

DATOS DE LA META	
Definición de la variable Meta:	1 - NÚMERO DE PROMOCIÓN Y DIFUSIÓN CULTURAL, CIVICA Y DEPORTIVA
Unidad de medida:	3 - PORCENTAJE

LÍNEA BASE DE LA META DEL INDICADOR			
AÑO	2017	VALOR	1.00

AVANCE TRIMESTRAL					
	1er.TRIMESTRE	2o.TRIMESTRE	3er.TRIMESTRE	4o.TRIMESTRE	TOTAL ACUMULADO
PROGRAMADA	0.00	0.00	0.00	1.00	1.00
ACTUALIZADA	0.00	0.00	0.00	1.00	1.00
ALCANZADA	0.00	0.00	0.00	1.00	1.00

PORCENTAJE ALCANZADO EN EL TRIMESTRE: 100.00 %

SEP
SECRETARÍA DE EDUCACIÓN PÚBLICA
TECNOLÓGICO NACIONAL DE MÉXICO
DITD
INSTITUTO TECNOLÓGICO SUPERIOR DE TEPOSCOLULA
20EIT9999A
SUBDIRECCIÓN DE SERVICIOS ADMINISTRATIVOS

JEFE ADMINISTRATIVO
L. A. CARLOS ELÍ VICTORIA RÍOS.
SUBDIRECTOR DE SERVICIOS ADMINISTRATIVOS

SEP SES
DGEST DITD
INSTITUTO TECNOLÓGICO SUPERIOR DE TEPOSCOLULA
20EIT9999A
DIRECCIÓN GENERAL

TITULAR DE LA DEPENDENCIA/ENTIDAD
M. C. JAIME CHAVEZ FLORES.
DIRECTOR GENERAL

REPORTE DE AVANCE DE GESTION
UR 536 - INSTITUTO TECNOLÓGICO SUPERIOR DE TEPOSCOLULA
CUARTO TRIMESTRE 2018

Oaxaca
JUNTOS CONSTRUIMOS EL CAMBIO
Gobierno del Estado

ESTRATEGIA: 01-PROMOVER LOS MECANISMOS PARA INCENTIVAR LA VINCULACIÓN ENTRE LAS IES Y LOS SECTORES PRODUCTIVO Y SOCIAL EN EL ESTADO DE OAXACA.

COMPONENTE: 647-CULTURAL, CÍVICA Y DEPORTIVA PROMOVIDA Y DIFUNDIDA

LÍNEAS DE ACCIÓN: 01-PROMOVER CONJUNTAMENTE CON LAS IES PROGRAMAS DE RESIDENCIAS PROFESIONALES EN EMPRESAS Y DEPENDENCIAS.

ACTIVIDAD: 242-PROMOCIÓN Y DIFUSIÓN CULTURAL, CIVICA Y DEPORTIVA

UE: 001-INSTITUTO TECNOLÓGICO SUPERIOR DE TEPOSCOLULA

ESTRUCTURA PROGRAMATICA PRESUPUESTAL			
PROGRAMA	SUBPROGRAMA	PROYECTO	OBRA/ACTIVIDAD
156-VINCULACIÓN DE LAS INSTITUCIONES DE EDUCACIÓN SUPERIOR CON EL SECTOR PRODUCTIVO Y SOCIAL	04-PROMOCIÓN Y DIFUSIÓN DE LA CULTURA, CÍVICA Y DEPORTIVA	000-- -	003-EVENTOS DEPORTIVOS REALIZADOS

PRESUPUESTO DE LA ACTIVIDAD

Aprobado	Ampliación	Reducción	Modificado	T1	T2	T3	T4	Acumulado	% de Devengado Acum. Vs. Modificado
49,271.50	0.00	4,635.75	44,635.75	0.00	0.00	5,800.00	38,835.75	44,635.75	87.01

DATOS DEL INDICADOR

Nombre :	PORCENTAJE DE EVENTOS ASISTIDOS
Definición :	MIDE EL PORCENTAJE DE EVENTOS ASISTIDOS, RESPECTO AL PROGRAMADO
Método de Cálculo :	(EVENTOS ASISTIDOS/EVENTOS PROGRAMADOS)*100

Tipo	Dimensión	Frecuencia de Medición	Unidad de Medida	Tipo de Valor	Sentido Esperado
GESTIÓN	EFICACIA	TRIMESTRAL	PORCENTAJE	FLUJO	ASCENDENTE

MEDIOS DE VERIFICACIÓN / FUENTE INFORMACIÓN	SUPUESTO
CONVOCATORIAS Y CONSTANCIAS DE PARTICIPACION POR EL DEPARTAMENTO DE ACTIVIDADES EXTRAESCOLARES Y DE INNOVACIÓN Y CALIDAD	PARTICIPACIÓN ACTIVA DE LOS ALUMNOS EN LAS ACTIVIDADES CÍVICAS, CULTURALES Y DEPORTIVAS

DATOS DE LA META

Definición de la variable Meta:	1 - NÚMERO DE PROMOCIÓN Y DIFUSIÓN CULTURAL, CIVICA Y DEPORTIVA
Unidad de medida:	3 - PORCENTAJE

LÍNEA BASE DE LA META DEL INDICADOR

AÑO	2017	VALOR	1.00

AVANCE TRIMESTRAL

	1er.TRIMESTRE	2o.TRIMESTRE	3er.TRIMESTRE	4o.TRIMESTRE	TOTAL ACUMULADO
PROGRAMADA	0.00	1.00	0.00	0.00	1.00
ACTUALIZADA	0.00	1.00	0.00	0.00	1.00
ALCANZADA	0.00	0.00	0.00	0.00	0.00

PORCENTAJE ALCANZADO EN EL TRIMESTRE: 0.00 %

SEP
TECNOLÓGICO NACIONAL DE MÉXICO
DITD
INSTITUTO TECNOLÓGICO SUPERIOR DE TEPOSCOLULA
20ETT9999A
SUBDIRECCIÓN DE SERVICIOS ADMINISTRATIVOS

JEFE ADMINISTRATIVO
L. A. CARLOS ELÍ VICTORIA RÍOS.
SUBDIRECTOR DE SERVICIOS ADMINISTRATIVOS

TITULAR DE LA DEPENDENCIA/ENTIDAD
M. C. JAIME CHAVEZ FLORES.
DIRECTOR GENERAL

SEP SES
DGEST DITD
INSTITUTO TECNOLÓGICO SUPERIOR DE TEPOSCOLULA
20ETT9999A
DIRECCIÓN GENERAL

PROGRAMAS Y PROYECTOS DE INVERSION

NO APLICA

RELACION DE BIENES INMUEBLES QUE COMPONEN EL PATRIMONIO

DEL 01 DE ENERO AL 31 DE DICIEMBRE DE 2018
(Pesos)

CUENTA	DESCRIPCIÓN DEL BIEN	Saldo Final
12310	TERRENOS	
12330	EDIFICIOS NO RESIDENCIALES	
12351	EDIFICACIÓN HABITACIONAL EN PROCESO	
12352	EDIFICACIÓN NO HABITACIONAL EN PROCESO	
12353	CONSTRUCCIÓN DE OBRAS PARA EL ABASTECIMIENTO DE AGUA, PETRÓLEO, GAS, ELECTRICIDAD Y TELECOMUNICACION	
12354	DIVISIÓN DE TERRENOS Y CONSTRUCCIÓN DE OBRAS DE URBANIZACIÓN EN PROCESO	
12355	CONSTRUCCIÓN DE VÍAS DE COMUNICACIÓN EN PROCESO	
12356	OTRAS CONSTRUCCIONES DE INGENIERÍA CIVIL U OBRA PESADA EN PROCESO	
12357	INSTALACIONES Y EQUIPAMIENTO EN CONSTRUCCIONES EN PROCESO	
12359	TRABAJOS DE ACABADOS EN EDIFICACIONES Y OTROS TRABAJOS ESPECIALIZADOS EN PROCESO	
12361	EDIFICACIÓN HABITACIONAL EN PROCESO	
12362	EDIFICACIÓN NO HABITACIONAL EN PROCESO	
12363	CONSTRUCCIÓN DE OBRAS PARA EL ABASTECIMIENTO DE AGUA, PETRÓLEO, GAS, ELECTRICIDAD Y TELECOMUNICACION	
12364	DIVISIÓN DE TERRENOS Y CONSTRUCCIÓN DE OBRAS DE URBANIZACIÓN	
12365	CONSTRUCCIÓN DE VÍAS DE COMUNICACIÓN EN PROCESO	
12366	OTRAS CONSTRUCCIONES DE INGENIERÍA CIVIL U OBRA PESADA EN PROCESO	
12367	INSTALACIONES Y EQUIPAMIENTO EN CONSTRUCCIONES EN PROCESO	
12369	TRABAJOS DE ACABADOS EN EDIFICACIONES Y OTROS TRABAJOS ESPECIALIZADOS EN PROCESO	
12390	OTROS BIENES INMUEBLES	
	SUMA TOTAL:	**0**

GOBIERNO DEL ESTADO DE OAXACA

Oaxaca JUNTOS CONSTRUIMOS EL CAMBIO

Gobierno del Estado

INSTITUTO TECNOLÓGICO SUPERIOR DE TEPOSCOLULA

Instituto Tecnológico Superior de Tesposcolula

RELACION DE BIENES MUEBLES QUE COMPONEN EL PATRIMONIO

DEL 01 DE ENERO AL 31DE DICIEMBRE DE 2018

(Pesos)

CUENTA	DESCRIPCIÓN DEL BIEN	Saldo Final
12411	MUEBLES DE OFICINA Y ESTANTERÍA	453,267
12412	MUEBLES, EXCEPTO DE OFICINA Y ESTANTERÍA	57,485
12413	EQUIPO DE CÓMPUTO Y DE TECNOLOGÍAS DE LA INFORMACIÓN	2,371,071
12419	OTROS MOBILIARIOS Y EQUIPOS DE ADMINISTRACIÓN	8,100
12421	EQUIPOS Y APARATOS AUDIOVISUALES	775,481
12422	APARATOS DEPORTIVOS	
12423	CÁMARAS FOTOGRÁFICAS Y DE VIDEO	134,952
12429	OTRO MOBILIARIO Y EQUIPO EDUCACIONAL Y RECREATIVO	573,989
12431	EQUIPO MÉDICO Y DE LABORATORIO	429,124
12432	INSTRUMENTAL MÉDICO Y DE LABORATORIO	
12441	AUTOMÓVILES Y CAMIONES	1,415,700
12443	EQUIPO AEROESPACIAL	
12445	EMBARCACIONES	
12449	OTROS EQUIPOS DE TRANSPORTE	47,500
12450	EQUIPO DE DEFENSA Y SEGURIDAD	
12461	MAQUINARIA Y EQUIPO AGROPECUARIO	
12462	MAQUINARIA Y EQUIPO INDUSTRIAL	32,741
12463	MAQUINARIA Y EQUIPO DE CONSTRUCCIÓN	
12464	SISTEMAS DE AIRE ACONDICIONADO, CALEFACCIÓN Y DE REFRIGERACIÓN INDUSTRIAL Y COMERCIAL	
12465	EQUIPO DE COMUNICACIÓN Y TELECOMUNICACIÓN	50,529
12466	EQUIPOS DE GENERACIÓN ELÉCTRICA, APARATOS Y ACCESORIOS ELÉCTRICOS	208,563
12467	HERRAMIENTAS Y MÁQUINAS-HERRAMIENTA	38,906
12469	OTROS EQUIPOS	173,522
12471	BIENES ARTISTICOS, CULTURALES Y CIENTIFICOS	
12483	AVES	
12484	OVINOS Y CAPRINOS	
12486	EQUINOS	
12487	ESPECIES MENORES Y DE ZOOLÓGICO	
12488	ÁRBOLES Y PLANTAS	
12489	OTROS ACTIVOS BIOLÓGICOS	
	SUMA TOTAL:	**$6,770,930**

GOBIERNO DEL ESTADO DE OAXACA

Oaxaca JUNTOS CONSTRUIMOS EL CAMBIO

Gobierno del Estado

Instituto Tecnológico Superior de Tesposcolula

RELACION DE CUENTAS BANCARIAS PRODUCTIVAS ESPECIFICAS

DEL 01 DE ENERO AL 31 DE DICIEMBRE DE 2018

FONDO, PROGRAMA O CONVENIO	DATOS DE LA CUENTA BANCARIA	
	INSTITUCION BANCARIA	NUMERO DE CUENTA

NO APLICA

RELACION DE ESQUEMAS BURSATILES Y COBERTURAS FINANCIERAS

NO APLICA

INSTITUTO TECNOLOGICO SUPERIOR DE TEPOSCOLULA

Estado de Situación Financiera Detallado - LDF

Al 31 de Diciembre de 2018 y al 31 de Diciembre de 2017

(PESOS)

Concepto	31-dic-18	31-dic-17
ACTIVO		
Activo Circulante		
Efectivo y Equivalentes	1,005,830	1,131,384
Efectivo	24,018	34,018
Bancos/Tesorería	0	0
Bancos/Dependencias y Otros	981,812	1,097,366
Inversiones Temporales (Hasta 3 meses)	0	0
Fondos con Afectación Específica	0	0
Depósitos de Fondos de Terceros en Garantía y/o Administración	0	0
Otros Efectivos y Equivalentes	0	0
Derechos a Recibir Efectivo o Equivalentes	41,795,730	13,291,173
Inversiones Financieras de Corto Plazo	0	0
Cuentas por Cobrar a Corto Plazo	41,791,853	13,291,173
Deudores Diversos por Cobrar a Corto Plazo	3,877	0
Ingresos por Recuperar a Corto Plazo	0	0
Deudores por Anticipos de la Tesorería a Corto Plazo	0	0
Préstamos Otorgados a Corto Plazo	0	0
Otros Derechos a Recibir Efectivo o Equivalentes a Corto Plazo	0	0
Derechos a Recibir Bienes o Servicios	0	0
Anticipo a Proveedores por Adquisición de Bienes y Prestación de Servicios a Corto Plazo	0	0
Anticipo a Proveedores por Adquisición de Bienes Inmuebles y Muebles a Corto Plazo	0	0
Anticipo a Proveedores por Adquisición de Bienes Intangibles a Corto Plazo	0	0
Anticipo a Contratistas por Obras Públicas a Corto Plazo	0	0
Otros Derechos a Recibir Bienes o Servicios a Corto Plazo	0	0
Inventarios	0	0
Inventario de Mercancías para Venta	0	0
Inventario de Mercancías Terminadas	0	0
Inventario de Mercancías en Proceso de Elaboración	0	0
Inventario de Materias Primas, Materiales y Suministros para Producción	0	0
Bienes en Tránsito	0	0
Almacenes	0	0
Estimación por Pérdida o Deterioro de Activos Circulantes	0	0
Estimaciones para Cuentas Incobrables por Derechos a Recibir Efectivo o Equivalentes	0	0
Estimación por Deterioro de Inventarios	0	0
Otros Activos Circulantes	0	0
Valores en Garantía	0	0
Bienes en Garantía (excluye depósitos de fondos)	0	0
Bienes Derivados de Embargos, Decomisos, Aseguramientos y Dación en Pago	0	0
Adquisición con Fondos de Terceros	0	0
Total de Activos Circulantes	**42,801,560**	**14,422,557**
Activo No Circulante		
Inversiones Financieras a Largo Plazo	0	0
Derechos a Recibir Efectivo o Equivalentes a Largo Plazo	0	0
Bienes Inmuebles, Infraestructura y Construcciones en Proceso	0	0
Bienes Muebles	6,770,930	6,770,930
Activos Intangibles	169,578	169,578
Depreciación, Deterioro y Amortización Acumulada de Bienes	-538,319	-538,319
Activos Diferidos	0	0
Estimación por Pérdida o Deterioro de Activos no Circulantes	0	0
Otros Activos no Circulantes	0	0
Total de Activos No Circulantes	**6,402,190**	**6,402,190**
Total del Activo	**49,203,750**	**20,824,746**

Concepto	31-dic-18	31-dic-17
PASIVO		
Pasivo Circulante		
Cuentas por Pagar a Corto Plazo	45,620,248	14,177,950
Servicios Personales por Pagar a Corto Plazo	0	0
Proveedores por Pagar a Corto Plazo	1,045,522	1,045,522
Contratistas por Obras Públicas por Pagar a Corto Plazo	0	0
Participaciones y Aportaciones por Pagar a Corto Plazo	0	0
Transferencias Otorgadas por Pagar a Corto Plazo	19,404,244	2,886,511
Intereses, Comisiones y Otros Gastos de la Deuda Pública por Pagar a Corto Plazo	0	0
Retenciones y Contribuciones por Pagar a Corto Plazo	1,655,383	471,257
Devoluciones de la Ley de Ingresos por Pagar a Corto Plazo	0	0
Otras Cuentas por Pagar a Corto Plazo	23,515,098	9,774,660
Documentos por Pagar a Corto Plazo	0	0
Documentos Comerciales por Pagar a Corto Plazo	0	0
Documentos con Contratistas por Obras Públicas por Pagar a Corto Plazo	0	0
Otros Documentos por Pagar a Corto Plazo	0	0
Porción a Corto Plazo de la Deuda Pública a Largo Plazo	0	0
Porción a Corto Plazo de la Deuda Pública	0	0
Porción a Corto Plazo de Arrendamiento Financiero	0	0
Títulos y Valores a Corto Plazo	0	0
Pasivos Diferidos a Corto Plazo	0	0
Ingresos Cobrados por Adelantado a Corto Plazo	0	0
Intereses Cobrados por Adelantado a Corto Plazo	0	0
Otros Pasivos Diferidos a Corto Plazo	0	0
Fondos y Bienes de Terceros en Garantía y/o Administración a Corto Plazo	0	0
Fondos en Garantía a Corto Plazo	0	0
Fondos en Administración a Corto Plazo	0	0
Fondos Contingentes a Corto Plazo	0	0
Fondos de Fideicomisos, Mandatos y Contratos Análogos a Corto Plazo	0	0
Otros Fondos de Terceros en Garantía y/o Administración a Corto Plazo	0	0
Valores y Bienes en Garantía a Corto Plazo	0	0
Provisiones a Corto Plazo	0	0
Provisión para Demandas y Juicios a Corto Plazo	0	0
Provisión para Contingencias a Corto Plazo	0	0
Otras Provisiones a Corto Plazo	0	0
Otros Pasivos a Corto Plazo	0	0
Ingresos por Clasificar	0	0
Recaudación por Participar	0	0
Otros Pasivos Circulantes	0	0
Total de Pasivos Circulantes	**45,620,248**	**14,177,950**
Pasivo No Circulante		
Cuentas por Pagar a Largo Plazo	0	0
Documentos por Pagar a Largo Plazo	0	0
Deuda Pública a Largo Plazo	0	0
Pasivos Diferidos a Largo Plazo	0	0
Fondos y Bienes de Terceros en Garantía y/o en Administración a Largo Plazo	0	0
Provisiones a Largo Plazo	0	0
Total de Pasivos No Circulantes	**0**	**0**
Total del Pasivo	**45,620,248**	**14,177,950**
HACIENDA PÚBLICA/PATRIMONIO		
Hacienda Pública/Patrimonio Contribuido	1,942,391	1,942,391
Aportaciones	0	0
Donaciones de Capital	0	0
Actualización de la Hacienda Pública/Patrimonio	1,942,391	1,942,391
Hacienda Pública/Patrimonio Generado	**4,704,405**	**5,286,934**
Resultados del Ejercicio (Ahorro/ Desahorro)	-582,528	0
Resultados de Ejercicios Anteriores	5,286,934	5,286,934
Revalúos	0	0
Reservas	0	0
Rectificaciones de Resultados de Ejercicios Anteriores	0	0
Exceso o Insuficiencia en la Actualización de la Hacienda Pública/Patrimonio	0	0
Resultado por Posición Monetaria	0	0
Resultado por Tenencia de Activos no Monetarios	0	0
Total Hacienda Pública/Patrimonio	**6,646,796**	**7,229,325**
Resultados del Ejercicio (Ahorro/Desahorro)	**- 3,063,295**	**- 582,528**
Total del Pasivo y Hacienda Pública/Patrimonio	**49,203,750**	**20,824,746**

INSTITUTO TECNOLOGICO SUPERIOR DE TEPOSCOLULA
Balance Presupuestario - LDF
Del 1 de Enero al 31 de Diciembre de 2018
(PESOS)

Concepto	Estimado/ Aprobado	Devengado	Recaudado/ Pagado
A. Ingresos Totales (A = A1+A2+A3)	0	0	0
A1. Ingresos de Libre Disposición			
A2. Transferencias Federales Etiquetadas			
A3. Financiamiento Neto			
B. Egresos Presupuestarios[1] (B = B1+B2)	0	0	0
B1. Gasto No Etiquetado (sin incluir Amortización de la Deuda Pública)			
B2. Gasto Etiquetado (sin incluir Amortización de la Deuda Pública)			
C. Remanentes del Ejercicio Anterior (C = C1 + C2)			
C1. Remanentes de Ingresos de Libre Disposición aplicados en el periodo			
C2. Remanentes de Transferencias Federales Etiquetadas aplicados en el periodo			
I. Balance Presupuestario (I = A – B + C)	0	0	0
II. Balance Presupuestario sin Financiamiento Neto (II = I - A3)	0	0	0
III. Balance Presupuestario sin Financiamiento Neto y sin Remanentes del Ejercicio Anterior (III= II - C)	0	0	0

Concepto	Aprobado	Devengado	Pagado
E. Intereses, Comisiones y Gastos de la Deuda (E = E1+E2)	0	0	0
E1. Intereses, Comisiones y Gastos de la Deuda con Gasto No Etiquetado			
E2. Intereses, Comisiones y Gastos de la Deuda con Gasto Etiquetado			
IV. Balance Primario (IV = III + E)	0	0	0

Concepto	Estimado/ Aprobado	Devengado	Recaudado/ Pagado
F. Financiamiento (F = F1 + F2)	0	0	0
F1. Financiamiento con Fuente de Pago de Ingresos de Libre Disposición			
F2. Financiamiento con Fuente de Pago de Transferencias Federales Etiquetadas			
G. Amortización de la Deuda (G = G1 + G2)	0	0	0
G1. Amortización de la Deuda Pública con Gasto No Etiquetado			
G2. Amortización de la Deuda Pública con Gasto Etiquetado			
A3. Financiamiento Neto (A3 = F – G)	0	0	0

Concepto	Estimado/ Aprobado	Devengado	Recaudado/ Pagado
A1. Ingresos de Libre Disposición	0	0	0
A3.1 Financiamiento Neto con Fuente de Pago de Ingresos de Libre Disposición (A3.1 = F1 – G1)	0	0	0
F1. Financiamiento con Fuente de Pago de Ingresos de Libre Disposición			
G1. Amortización de la Deuda Pública con Gasto No Etiquetado			
B1. Gasto No Etiquetado (sin incluir Amortización de la Deuda Pública)			
C1. Remanentes de Ingresos de Libre Disposición aplicados en el periodo			
V. Balance Presupuestario de Recursos Disponibles (V = A1 + A3.1 – B 1 + C1)	0	0	0
VI. Balance Presupuestario de Recursos Disponibles sin Financiamiento Neto (VI = V – A3.1)	0	0	0

Concepto	Estimado/ Aprobado	Devengado	Recaudado/
A2. Transferencias Federales Etiquetadas	0	0	0
A3.2 Financiamiento Neto con Fuente de Pago de Transferencias Federales Etiquetadas (A3.2 = F2 – G2)	0	0	0
F2. Financiamiento con Fuente de Pago de Transferencias Federales Etiquetadas			
G2. Amortización de la Deuda Pública con Gasto Etiquetado			
B2. Gasto Etiquetado (sin incluir Amortización de la Deuda Pública)			
C2. Remanentes de Transferencias Federales Etiquetadas aplicados en el periodo			
VII. Balance Presupuestario de Recursos Etiquetados (VII = A2 + A3.2 – B2 + C2)	0	0	0
VIII. Balance Presupuestario de Recursos Etiquetados sin Financiamiento Neto (VIII = VII – A3.2)	0	0	0

INSTITUTO TECNOLOGICO DE TEPOSCOLULA

Estado Analitico de Ingreso Detallado - LDF
Del 1 de Enero al 31 de Diciembre de 2018
(PESOS)

Concepto	Ingreso					Diferencia
	Estimado	Ampliaciones/ (Reducciones)	Modificado	Devengado	Recaudado	
Ingresos de Libre Disposición	**25,673,682.0**	**- 1,178,651.0**	**24,497,031.0**	**24,343,424.0**	**21,948,103.0**	**1,176,651.0**
A. Impuestos						
B. Cuotas y Aportaciones de Seguridad Social						
C. Contribuciones de Mejoras						
D. Derechos						
E. Productos						
F. Aprovechamientos						
G. Ingresos por Ventas de Bienes y Servicios						
H. Participaciones (H=h1+h2+h3+h4+h5+h6+h7+h8+h9+h10+h11)						
h1) Fondo General de Participaciones						
h2) Fondo de Fomento Municipal						
h3) Fondo de Fiscalización y Recaudación						
h4) Fondo de Compensación						
h5) Fondo de Extracción de Hidrocarburos						
h6) Impuesto Especial Sobre Producción y Servicios						
h7) 0.136% de la Recaudación Federal Participable						
h8) 3.17% Sobre Extracción de Petróleo						
h9) Gasolinas y Diésel						
h10) Fondo del Impuesto Sobre la Renta						
h11) Fondo de Estabilización de los Ingresos de las Entidades Federativas						
I. Incentivos Derivados de la Colaboración Fiscal (I=i1+i2+i3+i4+i5)						
i1) Tenencia o Uso de Vehículos						
i2) Fondo de Compensación ISAN						
i3) Impuesto Sobre Automóviles Nuevos						
i4) Fondo de Compensación de Repecos-Intermedios						
i5) Otros Incentivos Económicos						
J. Transferencias	25,673,682.0	- 1,178,651.0	24,497,031.0	24,343,424.0	21,948,103.0	1,176,651.0
K. Convenios						
k1) Otros Convenios y Subsidios						
L. Otros Ingresos de Libre Disposición (L=l1+l2)						
l1) Participaciones en Ingresos Locales						
l2) Otros Ingresos de Libre Disposición						
I. Total de Ingresos de Libre Disposición (I=A+B+C+D+E+F+G+H+I+J+K+L)	**25,673,682.0**	**- 1,178,651.0**	**24,497,031.0**	**24,343,424.0**	**21,948,103.0**	**1,176,651.0**
Ingresos Excedentes de Ingresos de Libre Disposición						
Transferencias Federales Etiquetadas	**0**	**0**	**0**	**0**	**0**	**0**
A. Aportaciones (A=a1+a2+a3+a4+a5+a6+a7+a8)	0	0	0	0	0	0
a1) Fondo de Aportaciones para la Nómina Educativa y Gasto Operativo						
a2) Fondo de Aportaciones para los Servicios de Salud						
a3) Fondo de Aportaciones para la Infraestructura Social						
a4) Fondo de Aportaciones para el Fortalecimiento de los Municipios y de las Demarcaciones Territoriales del Distrito Federal						
a5) Fondo de Aportaciones Múltiples						
a6) Fondo de Aportaciones para la Educación Tecnológica y de Adultos						
a7) Fondo de Aportaciones para la Seguridad Pública de los Estados y del Distrito Federal						
a8) Fondo de Aportaciones para el Fortalecimiento de las Entidades Federativas						
B. Convenios (B=b1+b2+b3+b4)	0	0	0	0	0	0
b1) Convenios de Protección Social en Salud						
b2) Convenios de Descentralización						
b3) Convenios de Reasignación						
b4) Otros Convenios y Subsidios						
C. Fondos Distintos de Aportaciones (C=c1+c2)	0	0	0	0	0	0
c1) Fondo para Entidades Federativas y Municipios Productores de Hidrocarburos						
c2) Fondo Minero						
D. Transferencias, Subsidios y Subvenciones, y Pensiones y Jubilaciones	0	0	0	0	0	0
E. Otras Transferencias Federales Etiquetadas	0	0	0	0	0	0
II. Total de Transferencias Federales Etiquetadas (II = A + B + C + D + E)	**0**	**0**	**0**	**0**	**0**	**0**
III. Ingresos Derivados de Financiamientos (III = A)	**0**	**0**	**0**	**0**	**0**	**0**
A. Ingresos Derivados de Financiamientos						
IV. Total de Ingresos (IV = I + II + III)	**25,673,682.0**	**- 1,178,651.0**	**24,497,031.0**	**24,343,424.0**	**21,948,103.0**	**1,176,651.0**
Datos Informativos						
1. Ingresos Derivados de Financiamientos con Fuente de Pago de Ingresos de Libre Disposición						
2. Ingresos Derivados de Financiamientos con Fuente de Pago de Transferencias Federales Etiquetadas						
3. Ingresos Derivados de Financiamientos (3 = 1 + 2)	**0**	**0**	**0**	**0**	**0**	**0**

INSTITUTO TECNOLOGICO SUPERIOR DE TEPOSCOLULA
Informe Analítico de la Deuda Pública y Otros Pasivos - LDF
Del 1 de Enero al 31 de Diciembre de 2018
(PESOS)

Denominación de la Deuda Pública y Otros Pasivos	Saldo al 31 de diciembre de 2017 (d)	Disposiciones del Periodo (e)	Amortizaciones del Periodo (f)	Revaluaciones, Reclasificaciones y Otros Ajustes (g)	Saldo Final del Periodo (h) h=d+e-f+g	Pago de Intereses del Periodo (i)	Pago de Comisiones y demás costos asociados durante el Periodo (j)
1. Deuda Pública (1=A+B)							
A. Corto Plazo (A=a1+a2+a3)							
a1) Instituciones de Crédito							
a2) Títulos y Valores							
a3) Arrendamientos Financieros							
B. Largo Plazo (B=b1+b2+b3)							
b1) Instituciones de Crédito							
b2) Títulos y Valores							
b3) Arrendamientos Financieros							
2. Otros Pasivos							
3. Total de la Deuda Pública y Otros Pasivos (3=1+2)							
4. Deuda Contingente [1] (Informativo)							
A. Deuda Contingente 1							
B. Deuda Contingente 2							
C. Deuda Contingente XX							
5. Valor de Instrumentos Bono Cupón Cero [2] (Informativo)							
A. Instrumento Bono Cupón Cero 1							
B. Instrumento Bono Cupón Cero 2							
C. Instrumento Bono Cupón Cero XX							

No aplica

[1] Se refiere a cualquier Financiamiento sin fuente o garantía de pago definida, que sea asumido de manera solidaria o subsidiaria por las Entidades Federativas con sus Municipios, organismos descentralizados y empresas de participación estatal mayoritaria y fideicomisos, locales o municipales, y por los Municipios con sus respectivos organismos descentralizados y empresas de participación municipal mayoritaria.
[2] Se refiere al valor del Bono Cupón Cero que respalda el pago de los créditos a cargo del mismo (Activo).

Obligaciones a Corto Plazo (k)	Monto Contratado (l)	Plazo Pactado (m)	Tasa de Interés (n)	Comisiones y Costos Relacionados (o)	Tasa Efectiva (p)
6. Obligaciones a Corto Plazo (Informativo)					
A. Crédito 1					
B. Crédito 2					
C. Crédito XX					

GOBIERNO DEL ESTADO DE OAXACA

Gobierno del Estado

Oaxaca
JUNTOS CONSTRUIMOS EL CAMBIO

INSTITUTO TECNOLOGICO SUPERIOR DE TEPOSCOLULA
Informe Analítico de Obligaciones Diferentes de Financiamientos -LDF
Del 1 de Enero al 31 de Diciembre de 2018
(PESOS)

Denominación de las Obligaciones Diferentes de Financiamiento (c)	Fecha del Contrato (d)	Fecha de inicio de operación del proyecto (e)	Fecha de vencimiento (f)	Monto de la inversión pactado (g)	Plazo pactado (h)	Monto promedio mensual del pago de la contraprestación (i)	Monto promedio mensual del pago de la contraprestación correspondiente al pago de inversión (j)	Monto pagado de la inversión al 31 de Diciembre de 2018 (k)	Monto pagado de la inversión actualizado al 31 de Diciembre de 2018 (l)	Saldo pendiente por pagar de la inversión al 31 de Diciembre de 2018 (m = g – l)
A. Asociaciones Público Privadas (APP's) (A=a+b+c+d)										
a) APP 1										
b) APP 2										
c) APP 3										
d) APP XX										
B. Otros Instrumentos (B=a+b+c+d)										
a) Otro Instrumento 1										
b) Otro Instrumento 2										
c) Otro Instrumento 3										
d) Otro Instrumento XX										
C. Total de Obligaciones Diferentes de Financiamiento (C=A+B)										

No aplica

Cuarto Informe Trimestral del Ejercicio Enero – Diciembre 2018.

GOBIERNO DEL ESTADO DE OAXACA

Gobierno del Estado

Oaxaca JUNTOS CONSTRUIMOS EL CAMBIO

INSTITUTO TECNOLOGICO SUPERIOR DE TEPOSCOLULA

Estado Analítico del Ejercicio del Presupuesto de Egresos Detallado - LDF

Clasificación por Objeto del Gasto (Capítulo y Concepto)

Del 1 de Enero al 31 de Diciembre de 2018

(PESOS)

Concepto	Egresos					Subejercicio
	Aprobado	Ampliaciones/ (Reducciones)	Modificado	Devengado	Pagado	
I. Gasto No Etiquetado (I=A+B+C+D+E+F+G+H+I)	**12,836,841.0**	**- 2,029,242.0**	**10,807,598.0**	**10,802,385.0**	**5,323,014.6**	**5,213.0**
A. Servicios Personales (A=a1+a2+a3+a4+a5+a6+a7)						
a1) Remuneraciones al Personal de Carácter Permanente						
a2) Remuneraciones al Personal de Carácter Transitorio						
a3) Remuneraciones Adicionales y Especiales						
a4) Seguridad Social						
a5) Otras Prestaciones Sociales y Económicas						
a6) Previsiones						
a7) Pago de Estímulos a Servidores Públicos						
B. Materiales y Suministros (B=b1+b2+b3+b4+b5+b6+b7+b8+b9)	0	0	0	0	0	0
b1) Materiales de Administración, Emisión de Documentos y Artículos Oficiales						
b2) Alimentos y Utensilios						
b3) Materias Primas y Materiales de Producción y Comercialización						
b4) Materiales y Artículos de Construcción y de Reparación						
b5) Productos Químicos, Farmacéuticos y de Laboratorio						
b6) Combustibles, Lubricantes y Aditivos						
b7) Vestuario, Blancos, Prendas de Protección y Artículos Deportivos						
b8) Materiales y Suministros Para Seguridad						
b9) Herramientas, Refacciones y Accesorios Menores						
C. Servicios Generales (C=c1+c2+c3+c4+c5+c6+c7+c8+c9)	0	0	0	0	0	0
c1) Servicios Básicos						
c2) Servicios de Arrendamiento						
c3) Servicios Profesionales, Científicos, Técnicos y Otros Servicios						
c4) Servicios Financieros, Bancarios y Comerciales						
c5) Servicios de Instalación, Reparación, Mantenimiento y Conservación						
c6) Servicios de Comunicación Social y Publicidad						
c7) Servicios de Traslado y Viáticos						
c8) Servicios Oficiales						
c9) Otros Servicios Generales						
D. Transferencias, Asignaciones, Subsidios y Otras Ayudas (D=d1+d2+d3+d4+d5+d6+d7	12,836,841.0	- 2,029,242.0	10,807,598.0	10,802,385.0	5,323,014.6	5,213.0
d1) Transferencias Internas y Asignaciones al Sector Público	12,836,841.0	- 2,029,242.0	10,807,598.0	10,802,385.0	5,323,014.6	5,213.0
d2) Transferencias al Resto del Sector Público						
d3) Subsidios y Subvenciones						
d4) Ayudas Sociales						
d5) Pensiones y Jubilaciones						
d6) Transferencias a Fideicomisos, Mandatos y Otros Análogos						
d7) Transferencias a la Seguridad Social						
d8) Donativos						
d9) Transferencias al Exterior						
E. Bienes Muebles, Inmuebles e Intangibles (E=e1+e2+e3+e4+e5+e6+e7+e8+e9)	0	0	0	0	0	0
e1) Mobiliario y Equipo de Administración						
e2) Mobiliario y Equipo Educacional y Recreativo						
e3) Equipo e Instrumental Médico y de Laboratorio						
e4) Vehículos y Equipo de Transporte						
e5) Equipo de Defensa y Seguridad						
e6) Maquinaria, Otros Equipos y Herramientas						
e7) Activos Biológicos						
e8) Bienes Inmuebles						
e9) Activos Intangibles						
F. Inversión Pública (F=f1+f2+f3)	0	0	0	0	0	0
f1) Obra Pública en Bienes de Dominio Público						
f2) Obra Pública en Bienes Propios						
f3) Proyectos Productivos y Acciones de Fomento						
G. Inversiones Financieras y Otras Provisiones (G=g1+g2+g3+g4+g5+g6+g7)	0	0	0	0	0	0
g1) Inversiones Para el Fomento de Actividades Productivas						
g2) Acciones y Participaciones de Capital						
g3) Compra de Títulos y Valores						
g4) Concesión de Préstamos						
g5) Inversiones en Fideicomisos, Mandatos y Otros Análogos						
Fideicomiso de Desastres Naturales (Informativo)						
g6) Otras Inversiones Financieras						
g7) Provisiones para Contingencias y Otras Erogaciones Especiales						
H. Participaciones y Aportaciones (H=h1+h2+h3)	0	0	0	0	0	0
h1) Participaciones						
h2) Aportaciones						
h3) Convenios						
I. Deuda Pública (I=i1+i2+i3+i4+i5+i6+i7)	0	0	0	0	0	0
i1) Amortización de la Deuda Pública						
i2) Intereses de la Deuda Pública						
i3) Comisiones de la Deuda Pública						
i4) Gastos de la Deuda Pública						
i5) Costo por Coberturas						
i6) Apoyos Financieros						
i7) Adeudos de Ejercicios Fiscales Anteriores (ADEFAS)						

GOBIERNO DEL ESTADO DE OAXACA

Gobierno del Estado

Oaxaca JUNTOS CONSTRUIMOS EL CAMBIO

INSTITUTO TECNOLOGICO SUPERIOR DE TEPOSCOLULA

Estado Analítico del Ejercicio del Presupuesto de Egresos Detallado - LDF

Clasificación por Objeto del Gasto (Capítulo y Concepto)

Del 1 de Enero al 31 de Diciembre de 2018

(PESOS)

Concepto	Egresos					Subejercicio
	Aprobado	Ampliaciones/ (Reducciones)	Modificado	Devengado	Pagado	
II. Gasto Etiquetado (II=A+B+C+D+E+F+G+H+I)	**12,836,841**	**852,591**	**13,689,432**	**13,541,039**	**4,020,389**	**148,393**
A. Servicios Personales (A=a1+a2+a3+a4+a5+a6+a7)	0	0	0	0	0	0
a1) Remuneraciones al Personal de Carácter Permanente						0
a2) Remuneraciones al Personal de Carácter Transitorio						0
a3) Remuneraciones Adicionales y Especiales						0
a4) Seguridad Social						0
a5) Otras Prestaciones Sociales y Económicas						0
a6) Previsiones						0
a7) Pago de Estímulos a Servidores Públicos						0
B. Materiales y Suministros (B=b1+b2+b3+b4+b5+b6+b7+b8+b9)	0	0	0	0	0	0
b1) Materiales de Administración, Emisión de Documentos y Artículos Oficiales						0
b2) Alimentos y Utensilios						0
b3) Materias Primas y Materiales de Producción y Comercialización						0
b4) Materiales y Artículos de Construcción y de Reparación						0
b5) Productos Químicos, Farmacéuticos y de Laboratorio						0
b6) Combustibles, Lubricantes y Aditivos						0
b7) Vestuario, Blancos, Prendas de Protección y Artículos Deportivos						0
b8) Materiales y Suministros Para Seguridad						0
b9) Herramientas, Refacciones y Accesorios Menores						0
C. Servicios Generales (C=c1+c2+c3+c4+c5+c6+c7+c8+c9)	0	0	0	0	0	0
c1) Servicios Básicos						0
c2) Servicios de Arrendamiento						0
c3) Servicios Profesionales, Científicos, Técnicos y Otros Servicios						0
c4) Servicios Financieros, Bancarios y Comerciales						0
c5) Servicios de Instalación, Reparación, Mantenimiento y Conservación						0
c6) Servicios de Comunicación Social y Publicidad						0
c7) Servicios de Traslado y Viáticos						0
c8) Servicios Oficiales						0
c9) Otros Servicios Generales						0
D. Transferencias, Asignaciones, Subsidios y Otras Ayudas (D=d1+d2+d3+d4+d5+d6+d7	12,836,841	852,591	13,689,432	13,541,039	4,020,389	148,393
d1) Transferencias Internas y Asignaciones al Sector Público	12,836,841	852,591	13,689,432	13,541,039	4,020,389	148,393
d2) Transferencias al Resto del Sector Público						0
d3) Subsidios y Subvenciones						0
d4) Ayudas Sociales						0
d5) Pensiones y Jubilaciones						0
d6) Transferencias a Fideicomisos, Mandatos y Otros Análogos						0
d7) Transferencias a la Seguridad Social						0
d8) Donativos						0
d9) Transferencias al Exterior						0
E. Bienes Muebles, Inmuebles e Intangibles (E=e1+e2+e3+e4+e5+e6+e7+e8+e9)	0	0	0	0	0	0
e1) Mobiliario y Equipo de Administración						0
e2) Mobiliario y Equipo Educacional y Recreativo						0
e3) Equipo e Instrumental Médico y de Laboratorio						0
e4) Vehículos y Equipo de Transporte						0
e5) Equipo de Defensa y Seguridad						0
e6) Maquinaria, Otros Equipos y Herramientas						0
e7) Activos Biológicos						0
e8) Bienes Inmuebles						0
e9) Activos Intangibles						0
F. Inversión Pública (F=f1+f2+f3)	0	0	0	0	0	0
f1) Obra Pública en Bienes de Dominio Público						0
f2) Obra Pública en Bienes Propios						0
f3) Proyectos Productivos y Acciones de Fomento						0
G. Inversiones Financieras y Otras Provisiones (G=g1+g2+g3+g4+g5+g6+g7)	0	0	0	0	0	0
g1) Inversiones Para el Fomento de Actividades Productivas						0
g2) Acciones y Participaciones de Capital						0
g3) Compra de Títulos y Valores						0
g4) Concesión de Préstamos						0
g5) Inversiones en Fideicomisos, Mandatos y Otros Análogos						0
Fideicomiso de Desastres Naturales (Informativo)						0
g6) Otras Inversiones Financieras						0
g7) Provisiones para Contingencias y Otras Erogaciones Especiales						0
H. Participaciones y Aportaciones (H=h1+h2+h3)	0	0	0	0	0	0
h1) Participaciones						0
h2) Aportaciones						0
h3) Convenios						0
I. Deuda Pública (I=i1+i2+i3+i4+i5+i6+i7)	0	0	0	0	0	0
i1) Amortización de la Deuda Pública						0
i2) Intereses de la Deuda Pública						0
i3) Comisiones de la Deuda Pública						0
i4) Gastos de la Deuda Pública						0
i5) Costo por Coberturas						0
i6) Apoyos Financieros						0
i7) Adeudos de Ejercicios Fiscales Anteriores (ADEFAS)						0
III. Total de Egresos (III = I + II)	**25,673,682**	**- 1,176,651**	**24,497,030**	**24,343,424**	**9,343,404**	**153,606**

GOBIERNO DEL ESTADO DE OAXACA

Gobierno del Estado

Oaxaca JUNTOS CONSTRUIMOS EL CAMBIO

INSTITUTO TECNOLOGICO SUPERIOR DE TEPOSCOLULA

Estado Analítico del Ejercicio del Presupuesto de Egresos Detallado - LDF

Clasificación Administrativa

Del 1 de Enero al 31 de Diciiembre de 2018

(PESOS)

Concepto	Egresos					Subejercicio
	Aprobado	Ampliaciones/ (Reducciones)	Modificado	Devengado	Pagado	
I. Gasto No Etiquetado (I=A+B+C+D+E+F+G+H)	**25,673,682**	**- 1,176,651**	**24,497,031**	**24,343,424**	**21,948,103**	**153,606**
A. INSTITUTO TECNOLOGICO SUPERIOR DE TEPOSCOLULA	25,673,682	- 1,176,651	24,497,031	24,343,424	21,948,103	153,606
B. Dependencia o Unidad Administrativa 2						
C. Dependencia o Unidad Administrativa 3						
D. Dependencia o Unidad Administrativa 4						
E. Dependencia o Unidad Administrativa 5						
F. Dependencia o Unidad Administrativa 6						
G. Dependencia o Unidad Administrativa 7						
H. Dependencia o Unidad Administrativa xx						
II. Gasto Etiquetado (II=A+B+C+D+E+F+G+H)	**-**	**-**	**-**	**-**	**-**	**-**
A. Dependencia o Unidad Administrativa 1						
B. Dependencia o Unidad Administrativa 2						
C. Dependencia o Unidad Administrativa 3						
D. Dependencia o Unidad Administrativa 4						
E. Dependencia o Unidad Administrativa 5						
F. Dependencia o Unidad Administrativa 6						
G. Dependencia o Unidad Administrativa 7						
H. Dependencia o Unidad Administrativa xx						
III. Total de Egresos (III = I + II)	**25,673,682**	**- 1,176,651**	**24,497,031**	**24,343,424**	**21,948,103**	**153,606**

Cuarto Informe Trimestral del Ejercicio Enero – Diciembre 2018.

INSTITUTO TECNOLOGICO SUPERIOR DE TEPOSCOLULA

Estado Analítico del Ejercicio del Presupuesto de Egresos Detallado - LDF
Clasificación Funcional (Finalidad y Función)
Del 1 de Enero al 31 de Diciembre de 2018
(PESOS)

Concepto	Egresos					Subejercicio
	Aprobado	Ampliaciones/ (Reducciones)	Modificado	Devengado	Pagado	
I. Gasto No Etiquetado (I=A+B+C+D)	**25,673,682**	**- 1,176,651**	**24,497,031**	**24,343,424**	**1,948,103**	**153,606**
A. Gobierno (A=a1+a2+a3+a4+a5+a6+a7+a8)	**0**	**0**	**0**	**0**	**0**	**0**
a1) Legislación						
a2) Justicia						
a3) Coordinación de la Política de Gobierno						
a4) Relaciones Exteriores						
a5) Asuntos Financieros y Hacendarios						
a6) Seguridad Nacional						
a7) Asuntos de Orden Público y de Seguridad Interior						
a8) Otros Servicios Generales						
B. Desarrollo Social (B=b1+b2+b3+b4+b5+b6+b7)	**25,673,682**	**- 1,176,651**	**24,497,031**	**24,343,424**	**1,948,103**	**153,606**
b1) Protección Ambiental						
b2) Vivienda y Servicios a la Comunidad						
b3) Salud						
b4) Recreación, Cultura y Otras Manifestaciones Sociales						
b5) Educación	25,673,682	- 1,176,651	24,497,031	24,343,424	1,948,103	153,606
b6) Protección Social						
b7) Otros Asuntos Sociales						
C. Desarrollo Económico (C=c1+c2+c3+c4+c5+c6+c7+c8+c9)	**0**	**0**	**0**	**0**	**0**	**0**
c1) Asuntos Económicos, Comerciales y Laborales en General						
c2) Agropecuaria, Silvicultura, Pesca y Caza						
c3) Combustibles y Energía						
c4) Minería, Manufacturas y Construcción						
c5) Transporte						
c6) Comunicaciones						
c7) Turismo						
c8) Ciencia, Tecnología e Innovación						
c9) Otras Industrias y Otros Asuntos Económicos						
D. Otras No Clasificadas en Funciones Anteriores(D=d1+d2+d3+d4)	**0**	**0**	**0**	**0**	**0**	**0**
d1) Transacciones de la Deuda Pública / Costo Financiero de la Deuda						
d2) Transferencias, Participaciones y Aportaciones Entre Diferentes Niveles y Órdenes de Gobierno						
d3) Saneamiento del Sistema Financiero						
d4) Adeudos de Ejercicios Fiscales Anteriores						
II: Gasto Etiquetado (II=A+B+C+D)	**0**	**0**	**0**	**0**	**0**	**0**
A. Gobierno (A=a1+a2+a3+a4+a5+a6+a7a+a8)	**0**	**0**	**0**	**0**	**0**	**0**
a1) Legislación						
a2) Justicia						
a3) Coordinación de la Política de Gobierno						
a4) Relaciones Exteriores						
a5) Asuntos Financieros y Hacendarios						
a6) Seguridad Nacional						
a7) Asuntos de Orden Público y de Seguridad Interior						
a8) Otros Servicios Generales						
B. Desarrollo Social (B=b1+b2+b3+b4+b5+b6+b7)	**0**	**0**	**0**	**0**	**0**	**0**
b1) Protección Ambiental						
b2) Vivienda y Servicios a la Comunidad						
b3) Salud						
b4) Recreación, Cultura y Otras Manifestaciones Sociales						
b5) Educación						
b6) Protección Social						
b7) Otros Asuntos Sociales						
C. Desarrollo Económico (C=c1+c2+c3+c4+c5+c6+c7+c8+c9)	**0**	**0**	**0**	**0**	**0**	**0**
c1) Asuntos Económicos, Comerciales y Laborales en General						
c2) Agropecuaria, Silvicultura, Pesca y Caza						
c3) Combustibles y Energía						
c4) Minería, Manufacturas y Construcción						
c5) Transporte						
c6) Comunicaciones						
c7) Turismo						
c8) Ciencia, Tecnología e Innovación						
c9) Otras Industrias y Otros Asuntos Económicos						
D. Otras No Clasificadas en Funciones Anteriores (D=d1+d2+d3+d4)	**0**	**0**	**0**	**0**	**0**	**0**
d1) Transacciones de la Deuda Pública / Costo Financiero de la Deuda						
d2) Transferencias, Participaciones y Aportaciones Entre Diferentes Niveles y Órdenes de Gobierno						
d3) Saneamiento del Sistema Financiero						
d4) Adeudos de Ejercicios Fiscales Anteriores						
III. Total de Egresos (III = I + II)	**25,673,682**	**- 1,176,651**	**24,497,031**	**24,343,424**	**1,948,103**	**153,606**

INSTITUTO TECNOLOGICO SUPERIOR DE TEPOSCOLULA
Estado Analítico del Ejercicio del Presupuesto de Egresos Detallado - LDF
Clasificación de Servicios Personales por Categoría
Del 1 de Enero al 31 de Diciembre de 2018.
(PESOS)

Concepto	Egresos					Subejercicio
	Aprobado	Ampliaciones/ (Reducciones)	Modificado	Devengado	Pagado	
I. Gasto No Etiquetado (I=A+B+C+D+E+F)	**22,798,569**	**- 2,176,058**	**20,622,511**	**20,513,336**	**20,513,123**	**109,176**
A. Personal Administrativo						
B. Magisterio	22,798,569	- 2,176,058	20,622,511	20,513,336	20,513,123	109,176
C. Servicios de Salud (C=c1+c2)						
c1) Personal Administrativo						
c2) Personal Médico, paramédico y afín						
D. Seguridad Pública						
E. Gastos asociados a la implementación de nuevas leyes federales o reformas a las mismas (E=e1+e2)	0	0	0	0	0	0
e1) Nombre del Programa o Ley 1						
e2) Nombre del Programa o Ley 2						
F. Sentencias laborales definitivas						
II. Gasto Etiquetado (I=A+B+C+D+E+F)	**0**	**0**	**0**	**0**	**0**	**0**
A. Personal Administrativo						
B. Magisterio						
C. Servicios de Salud (C=c1+c2)						
c1) Personal Administrativo						
c2) Personal Médico, paramédico y afín						
D. Seguridad Pública						
E. Gastos asociados a la implementación de nuevas leyes federales o reformas a las mismas (E=e1+e2)						
e1) Nombre del Programa o Ley 1						
e2) Nombre del Programa o Ley 2						
F. Sentencias laborales definitivas						
III. Total de Gasto en Servicios Personales (III = I + II)	**22,798,569**	**- 2,176,058**	**20,622,511**	**20,513,336**	**20,513,123**	**109,176**

INSTITUTO TECNOLOGICO SUPERIOR DE TEPOSCOLULA

Informe sobre Estudios Actuariales - LDF

	Pensiones y jubilaciones	Salud	Riesgos de trabajo	Invalidez y vida	Otras prestaciones sociales
Tipo de Sistema					
Prestación laboral o Fondo general para trabajadores del estado o municipio					
Beneficio definido, Contribución definida o Mixto					
Población afiliada					
Activos					
Edad máxima					
Edad mínima					
Edad promedio					
Pensionados y Jubilados					
Edad máxima					
Edad mínima					
Edad promedio					
Beneficiarios					
Promedio de años de servicio (trabajadores activos)					
Aportación individual al plan de pensión como % del salario					
Aportación del ente público al plan de pensión como % del salario					
Crecimiento esperado de los pensionados y jubilados (como %)					
Crecimiento esperado de los activos (como %)					
Edad de Jubilación o Pensión					
Esperanza de vida					
Ingresos del Fondo					
Ingresos Anuales al Fondo de Pensiones					
Nómina anual					
Activos					
Pensionados y Jubilados					
Beneficiarios de Pensionados y Jubilados					
Monto mensual por pensión					
Máximo					
Mínimo					
Promedio					
Monto de la reserva					
Valor presente de las obligaciones					
Pensiones y Jubilaciones en curso de pago					
Generación actual					
Generaciones futuras					
Valor presente de las contribuciones asociadas a los [illegible]dos futur[illegible]e cotización X%					
Generación actual					
Generaciones futuras					
Valor presente de aporta[illegible]turas					
Generación actual					
Generaciones futuras					
Otros Ingresos					
Déficit/superávit actuarial					
Generación actual					
Generaciones futuras					
Periodo de suficiencia					
Año de descapitalización					
Tasa de rendimiento					
Estudio actuarial					
Año de elaboración del estudio actuarial					
Empresa que elaboró el estudio actuarial					

No aplica