GOBIERNO DEL ESTADO
DE OAXACA

TOMO V – J

SECTOR PARAESTATAL

INDICE 1

1. UNIVERSIDAD TECNOLOGICA DE LA MIXTECA 6-79

1.1.- Resultados Generales

1.2.- Información Contable

1.2.1.- Estado de Situación financiera

1.2.2.- Estado de Actividades

1.2.3.- Estado de variación en la hacienda pública

1.2.4.- Estado de cambios en la situación financiera

1.2.5.- Estado de Flujos de Efectivo

1.2.6.- Estado analítico del activo

1.2.7.- Estado analítico de la deuda y otros pasivos

1.2.8.- Informe sobre pasivos contingentes consolidado

1.2.9.- Notas a los estados financieros consolidado

1.3.- Información Presupuestaria

1.3.1.- Estado analítico de los ingresos presupuestarios

1.3.2.- Estado analítico del ejercicio del presupuesto de egresos en Clasificación por Objeto del Gasto

1.3.3.- Estado analítico del ejercicio del presupuesto de egresos en Clasificación Económica (por Tipo de Gasto)

1.3.4.- Estado analítico del ejercicio del presupuesto de egresos en Clasificación Administrativa

1.3.5.- Estado analítico del ejercicio del presupuesto de egresos en Clasificación Funcional

1.4.- Deuda

1.4.1.- endeudamiento neto

1.4.2.- Intereses de la deuda

1.4.3.- Indicadores de postura fiscal

1.5.- Información Programática

1.5.1.-Resumen por programa presupuestario

1.5.2.- Indicadores de resultados

1.5.3.- Programas y Proyectos de inversión

1.6.- Anexos (Información Adicional)

1.6.1.- Relación de los bienes inmuebles

1.6.2.- Relación de los bienes muebles

1.6.3.- Relación de cuentas bancarias Productivas

1.6.4.- Relación de esquema bursátiles y de cobertura financiera

1.6.5.- Montos pagados por ayudas y subsidios

1.7.- Información Correspondiente a Disciplina Financiera

1.7.1.- Estado de Situación Financiera Detallado-LDF

1.7.2.- Balance Presupuestario

1.7.3.- Estado Analítico de Ingresos Detallado

1.7.4.- Informe Analítico de la Deuda y Otros Pasivos

1.7.5.- Informe Analítico de Obligaciones Diferentes de Financiamiento

1.7.6.- Estado Analítico del Presupuesto de Egresos Clasificador por Objeto del Gasto (Capitulo-Concepto)

1.7.7.- Estado Analítico del Presupuesto de Egresos Clasificación Administrativa

1.7.8.- Estado Analítico del Presupuesto de Egresos Clasificación Funcional (Finalidad y Función)

1.7.9.- Estado Analítico del Presupuesto de Egresos Clasificación de Servicios Personales

1.7.10.- Informe Sobre Estudios Actuariales

2. UNIVERSIDAD TECNOLOGICA DE LA SIERRA SUR 80-152

2.1.- Resultados Generales

2.2.- Información Contable

2.2.1.- Estado de Situación financiera

2.2.2.- Estado de Actividades

2.2.3.- Estado de variación en la hacienda pública

2.2.4.- Estado de cambios en la situación financiera

2.2.5.- Estado de Flujos de Efectivo

2.2.6.- Estado analítico del activo

2.2.7.- Estado analítico de la deuda y otros pasivos

2.2.8.- Informe sobre pasivos contingentes

2.2.9.- Notas a los estados financieros

2.3.- Información Presupuestaria

2.3.1.- Estado analítico de ingresos presupuestarios

2.3.2.- Estado analítico del ejercicio del presupuesto de egresos en Clasificación por Objeto del Gasto

2.3.3.- Estado analítico del ejercicio del presupuesto de egresos en Clasificación Económica (por Tipo de Gasto)

2.3.4.- Estado analítico del ejercicio del presupuesto de egresos en Clasificación Administrativa

2.3.5.- Estado analítico del ejercicio del presupuesto de egresos en Clasificación Funcional

2.4.- Deuda

2.4.1.- Endeudamiento neto

2.4.2.- Intereses de la deuda

2.4.3.- Indicadores de postura fiscal

2.5.- Información Programática

2.5.1.- Resumen por programa presupuestario

2.5.2.- Programas y Proyectos de inversión
2.6.- Anexos (Información Adicional)
2.6.1.- Relación de los bienes inmuebles
2.6.2.- Relación de los bienes muebles
2.6.3.- Relación de cuentas bancarias Productivas
2.6.4.- Relación de esquema bursátiles y de cobertura financiera
2.6.5.- Montos pagados por ayudas y subsidios
2.7.- Información Correspondiente a Disciplina Financiera
2.7.1.- Estado de Situación Financiera Detallado-LDF
2.7.2.- Balance Presupuestario
2.7.3.- Estado Analítico de Ingresos Detallado
2.7.4.- Informe Analítico de la Deuda y Otros Pasivos
2.7.5.- Informe Analítico de Obligaciones Diferentes de Financiamiento
2.7.6.- Estado Analítico del Presupuesto de Egresos Clasificador por Objeto del Gasto (Capitulo-Concepto)
2.7.7.- Estado Analítico del Presupuesto de Egresos Clasificación Administrativa
2.7.8.- Estado Analítico del Presupuesto de Egresos Clasificación Funcional (Finalidad y Función)
2.7.9.- Estado Analítico del Presupuesto de Egresos Clasificación de Servicios Personales
2.7.10.- Informe Sobre Estudios Actuariales
3. UNIVERSIDAD TECNOLOGICA DE LOS VALLES CENTRALES 153-244
3.1.- Resultados Generales
3.2.- Información Contable
3.2.1.- Estado de Situación financiera
3.2.2.- Estado de Actividades
3.2.3.- Estado de variación en la hacienda pública
3.2.4.- Estado de cambios en la situación financiera
3.2.5.- Estado de Flujos de Efectivo
3.2.6.- Estado analítico del activo
3.2.7.- Estado analítico de la deuda y otros pasivos
3.2.8.- Informe sobre pasivos contingentes
3.2.9.- Notas a los estados financieros
3.3.- Información Presupuestaria
3.3.1.- Estado analítico de ingresos presupuestarios
3.3.2.- Estado analítico del ejercicio del presupuesto de egresos en Clasificación por Objeto del Gasto
3.3.3.- Estado analítico del ejercicio del presupuesto de egresos en Clasificación Económica (por Tipo de Gasto)
3.3.4.- Estado analítico del ejercicio del presupuesto de egresos en Clasificación Administrativa
3.3.5.- Estado analítico del ejercicio del presupuesto de egresos en Clasificación Funcional

3.4.- Deuda
3.4.1.- Endeudamiento neto
3.4.2.- Intereses de la deuda
3.4.3.- Indicadores de postura fiscal
3.5.- Información Programática
3.5.1.- Resumen por programa presupuestario
3.5.2.- Programas y Proyectos de inversión
3.6.- Anexos (Información Adicional)
3.6.1.- Relación de los bienes inmuebles
3.6.2.- Relación de los bienes muebles
3.6.3.- Relación de cuentas bancarias Productivas
3.6.4.- Relación de esquema bursátiles y de cobertura financiera
3.6.5.- Montos pagados por ayudas y subsidios
3.7.- Información Correspondiente a Disciplina Financiera
3.7.1.- Estado de Situación Financiera Detallado-LDF
3.7.2.- Balance Presupuestario
3.7.3.- Estado Analítico de Ingresos Detallado
3.7.4.- Informe Analítico de la Deuda y Otros Pasivos
3.7.5.- Informe Analítico de Obligaciones Diferentes de Financiamiento
3.7.6.- Estado Analítico del Presupuesto de Egresos Clasificador por Objeto del Gasto (Capitulo-Concepto)
3.7.7.- Estado Analítico del Presupuesto de Egresos Clasificación Administrativa
3.7.8.- Estado Analítico del Presupuesto de Egresos Clasificación Funcional (Finalidad y Función)
3.7.9.- Estado Analítico del Presupuesto de Egresos Clasificación de Servicios Personales
3.7.10.- Informe Sobre Estudios Actuariales
4. RÉGIMEN ESTATAL DE PROTECCIÓN SOCIAL EN SALUD DEL ESTADO DE OAXACA 245-312
4.1.- Resultados Generales
4.2.- Información Contable
4.2.1.- Estado de Situación financiera
4.2.2.- Estado de Actividades
4.2.3.- Estado de variación en la hacienda pública
4.2.4.- Estado de cambios en la situación financiera
4.2.5.- Estado de Flujos de Efectivo
4.2.6.- Estado analítico del activo
4.2.7.- Estado analítico de la deuda y otros pasivos
4.2.8.- Informe sobre pasivos contingentes
4.2.9.- Notas a los estados financieros

GOBIERNO DEL ESTADO
DE OAXACA

4.3.- Información Presupuestaria

4.3.1.- Estado analítico de ingresos presupuestarios

4.3.2.- Estado analítico del ejercicio del presupuesto de egresos en Clasificación por Objeto del Gasto

4.3.3.- Estado analítico del ejercicio del presupuesto de egresos en Clasificación Económica (por Tipo de Gasto)

4.3.4.- Estado analítico del ejercicio del presupuesto de egresos en Clasificación Administrativa

4.3.5.- Estado analítico del ejercicio del presupuesto de egresos en Clasificación Funcional

4.4.- Deuda

4.4.1.- Endeudamiento neto

4.4.2.- Intereses de la deuda

4.4.3.- Indicadores de postura fiscal

4.5.- Información Programática

4.5.1.- Resumen por programa presupuestario

4.5.2.- Programas y Proyectos de inversión

4.6.- Anexos (Información Adicional)

4.6.1.- Relación de los bienes inmuebles

4.6.2.- Relación de los bienes muebles

4.6.3.- Relación de cuentas bancarias Productivas

4.6.4.- Relación de esquema bursátiles y de cobertura financiera

4.6.5.- Montos pagados por ayudas y subsidios

4.7.- Información Correspondiente a Disciplina Financiera

4.7.1.- Estado de Situación Financiera Detallado-LDF

4.7.2.- Balance Presupuestario

4.7.3.- Estado Analítico de Ingresos Detallado

4.7.4.- Informe Analítico de la Deuda y Otros Pasivos

4.7.5.- Informe Analítico de Obligaciones Diferentes de Financiamiento

4.7.6.- Estado Analítico del Presupuesto de Egresos Clasificador por Objeto del Gasto (Capitulo-Concepto)

4.7.7.- Estado Analítico del Presupuesto de Egresos Clasificación Administrativa

4.7.8.- Estado Analítico del Presupuesto de Egresos Clasificación Funcional (Finalidad y Función)

4.7.9.- Estado Analítico del Presupuesto de Egresos Clasificación de Servicios Personales

4.7.10.- Informe Sobre Estudios Actuariales

GOBIERNO DEL ESTADO
DE OAXACA

UNIVERSIDAD TECNOLÓGICA DE LA MIXTECA

1er Informe Trimestral
Periodo Enero- Marzo del Ejercicio Fiscal 2019

RESULTADOS GENERALES

La Universidad Tecnológica de la Mixteca cumple cuatro funciones sustantivas de conformidad con su decreto de creación. Estas funciones están definidas como programas presupuestarios, para efectos del seguimiento y control del gasto; los cuales se indican a continuación.

Programa Presupuestario 139: Formación profesional y postgrado

Con la finalidad de brindar una opción de formación profesional a los jóvenes del estado de Oaxaca y entidades cercanas se ofrecen actualmente un total de 11 Programas de Licenciatura y 16 Programas de Postgrado en la Universidad Tecnológica de la Mixteca; los cuales están enfocados principalmente a las área tecnológica y social.

Contamos con una plantilla de profesores altamente capacitados y actualizados en sus respectivos campos, los cuales se encuentran de tiempo completo para satisfacer las necesidades de nuestros estudiantes y al mismo tiempo generan investigación que ayude al desarrollo de la región y del país. De los 205 profesores-investigadores que tenemos, el 80% cuenta con posgrado. Así mismo, 43 de ellos son miembros del Sistema Nacional de Investigadores, 80 profesores cuentan con Perfil Deseable avalado por el Programa para el Desarrollo Profesional Docente de la Dirección General de Educación Superior Universitaria, de la SEP.

El modelo educativo exige una dedicación de tiempo completo a los estudios de licenciatura y de posgrado, así como de los profesores, los cuales interactúan en diversas actividades académicas como las clases teóricas, las prácticas de campo y laboratorio, las actividades programadas en salas de cómputo, biblioteca y laboratorios de idiomas.

En el periodo enero a marzo se han impartido más de 20 mil horas clase en los diferentes Programas Educativos que ofrece la Universidad. En el periodo enero a marzo se han realizado 14 eventos académicos; se han realizado 3 eventos de difusión de la oferta educativa, se han otorgado 7169 becas alimentarias y se han brindado más de 10500 horas de servicios extraescolares. Todas estas actividades en beneficio de 1757 estudiantes que integran la matrícula universitaria.

Como parte del trabajo de formación de nuestros estudiantes se participa en diferentes competencias nacionales e internacionales, de las cuales se han obtenido importantes logros.

Conscientes de las necesidades económicas de la región Mixteca, se ofrecen diversos tipos de becas. Más del 90% de nuestros estudiantes cuentan con beca de colegiatura y 69 alumnos son beneficiados con becas alimentarias que incluye desayuno y comida todos los días hábiles. Además de las becas de los programas PRONABES y Bienestar, así como de Proyectos CONACYT y del Programa para el Desarrollo Profesional Docente que benefician en conjunto a más de 500 Estudiantes.

Para dar a conocer las carreras que imparte la Institución, se participó en este periodo en 3 eventos de promoción de oferta educativa, cubriendo todas las regiones del Estado, con énfasis en la región Mixteca.

Con el objetivo de reforzar los conocimientos teóricos los estudiantes realizaron 9 viajes de estudio a diferentes empresas y dependencias del país para estar en contacto con la aplicación de los conocimientos adquiridos en las aulas y tener un contacto directo con los campos laborales en los cuales se desenvolverán al concluir sus estudios

Programa presupuestario 104: Fomento al desarrollo de la ciencia, la tecnología y la innovación

En el ámbito de la investigación, se cuenta con un total de 9 institutos de investigación, enfocados a desarrollar soluciones a los problemas de la región y del estado. Actualmente se cuenta con 20 Cuerpos Académicos (CA), 11 de ellos en fortalecimiento, 5 en proceso de consolidación y 5 Consolidados, integrados a redes de investigación con CA´s de otras Instituciones.

En este periodo se tienen 19 proyectos de investigación en marcha, algunos de ellos son financiados con fondos extraordinarios concursables. Entre los proyectos más destacados podemos mencionar:

Nanoestructuras de circonia impurificada con tierras raras mediante las técnicas de poliol y rocío pirolítico ultrasónico (CONACYT).

Establecimiento de indicadores de calidad para el mole negro de Oaxaca (CONACYT).

Desarrollo de un cereal enriquecido con moringa oleífera para combatir la desnutrición en niños (CONACYT).

Construcción del repositorio institucional para la UTM como una herramienta de apoyo a la gestión documental, académica y científica (CONACYT).

Asimismo, en el presente trimestre se han concluido 21 productos científicos, entre los cuales tenemos: publicaciones científicas en revistas internacionales, capítulos de libro internacional, capítulos de libro nacional y memorias de congreso internacional.

De igual forma, en el presente trimestre, se ha dado seguimiento ante el Instituto Mexicano de la Propiedad Industrial a dos solicitudes de patente, derivado de desarrollos realizados por investigadores de esta Casa de Estudios.

Programa presupuestario 156: Vinculación de las Instituciones de nivel superior con el sector productivo y social.

Dentro de este programa tenemos el componente: Servicios sociales y consultorías al sector productivo, social y gubernamental, en el cual se enmarcan las siguientes actividades.

Los servicios de promoción al desarrollo que ofrece la Universidad a los sectores: gobierno, social y privado del estado tienen el objetivo de vincular la actividad científica tecnológica de la Universidad con dichos sectores, para crear sinergias que permitan a la sociedad potenciar su desarrollo. A través de la coordinación de promoción al desarrollo se brinda servicios a municipios, comunidades y organizaciones; las principales son: asistencia técnica a productores en el manejo de ganado doméstico, capacitación para el diseño y mejoramiento de instalaciones pecuarias, establecimiento de huertos familiares, elaboración de proyectos productivos, implementación de talleres de desarrollo humano, entre otros. En el presente trimestre se brindaron 24507 consultas animales por parte de la Brigada de Promoción al Desarrollo, asimismo, se realizaron 10 talleres, se asesoraron 7 proyectos productivos, en beneficio de 467 personas de la región de los cuales el 40% son hombres y 60% mujeres.

En el periodo enero a marzo se tiene vigente un convenio con una empresa de lácteos de los valles centrales para el diseño de un proceso piloto para elaboración de bebida prebiótica a base de suero lácteo.

Asimismo, como parte de las actividades de vinculación con la sociedad, se llevan a cabo cursos de actualización y capacitación a profesores de bachillerato; así como cursos de computación para niños de educación primaria de comunidades de la región.

En estas actividades participaron, de acuerdo a su perfil profesional, profesores de los siguientes institutos: Instituto de Hidrología, Instituto de Agroindustrias, Instituto de

Diseño, Instituto de Ingeniería Industrial, Instituto de Ciencias Sociales y Humanidades, Centro de Estudios Estratégicos de la Empresa (CEESEM).

Tenemos también dentro de este programa, el componente: Promoción y difusión cultural, cívica y deportiva.

Como cada año a partir de 2001 en donde se organizó la primera semana de la Cultura Mixteca, ésta se ha venido celebrando cada año, convirtiéndose en un foro para la difusión de las expresiones culturales y artísticas de diversas regiones del estado. Este evento que se desarrolla a lo largo de una semana cuenta con actividades como danza, música, cine y exposiciones. Asimismo, en cada una de las ediciones se invita a artesanos de diversas comunidades de la región para que en el marco de este evento expongan y ofrezcan sus productos.

Asimismo, la Universidad cuenta con el Centro de Actividades Culturales (CAC), en el cual de manera permanente se desarrollan talleres artísticos, culturales y deportivos. Estas actividades buscan complementar la educación académica de los participantes de tres maneras: enriqueciendo su horizonte cultural, potenciando su visión y campo de acción en la sociedad y desarrollando sus habilidades artísticas. El CAC cuenta con: salas de estudio, sala de exposiciones temporales, salas de usos múltiples, Cine club UTM, diálogo con escritores y apreciación musical. En el periodo enero a marzo del presente año se han realizado un total de 17 eventos culturales entre los que destacan conciertos, exposiciones, danza, obras de teatro y funciones de cine.

Por otro lado, a través de la Librería universitaria y participamos de manera permanente en la promoción y fomento de la cultura; acercando ésta a los públicos más diversos.

Gobierno del Estado de Oaxaca
UR: 550 - UNIVERSIDAD TECNOLÓGICA DE LA MIXTECA
UE: 001 - UNIVERSIDAD TECNOLÓGICA DE LA MIXTECA
Estado de Situación Financiera
Del 1° de enero al 31 de marzo de 2019 y 2018
(Pesos)

Oaxaca
Gobierno del Estado

CONCEPTO	EJERCICIO FISCAL 2019	EJERCICIO FISCAL 2018
ACTIVO		
ACTIVO CIRCULANTE		
EFECTIVO Y EQUIVALENTES	21,405,894	3,429,873
DERECHOS A RECIBIR EFECTIVO O EQUIVALENTES	11,456,768	15,786,584
DERECHOS A RECIBIR BIENES O SERVICIOS	0	179,307
INVENTARIOS	23,694	33,090
ALMACENES	7,651,551	7,744,556
Total de ACTIVO CIRCULANTE	**40,537,907**	**27,173,410**
ACTIVO NO CIRCULANTE		
BIENES INMUEBLES, INFRAESTRUCTURA Y CONSTRUCCIONES EN PROCESO	132,588,318	130,826,803
BIENES MUEBLES	112,588,397	109,613,512
ACTIVOS INTANGIBLES	940,337	1,080,579
DEPRECIACIÓN, DETERIORO Y ARMORTIZACIÓN ACUMULADA DE BIENES E INTANGIBLES	-18,057,714	-2,691,674
Total de ACTIVO NO CIRCULANTE	**228,059,338**	**238,829,220**
TOTAL DE ACTIVOS	**268,597,245**	**266,002,630**

CONCEPTO	EJERCICIO FISCAL 2019	EJERCICIO FISCAL 2018
PASIVO		
PASIVO CIRCULANTE		
CUENTAS POR PAGAR A CORTO PLAZO	11,199,778	19,568,315
Total de PASIVO CIRCULANTE	**11,199,778**	**19,568,315**
TOTAL PASIVO	**11,199,778**	**19,568,315**
HACIENDA PÚBLICA/PATRIMONIO		
HACIENDA PÚBLICA/PATRIMONIO CONTRIBUIDO		
ACTUALIZACIÓN DE LA HACIENDA PÚBLICA/ PATRIMONIO	30,286,331	30,384,898
Total de HACIENDA PÚBLICA/PATRIMONIO CONTRIBUIDO	**30,286,331**	**30,384,898**
HACIENDA PÚBLICA/PATRIMONIO GENERADO		
RESULTADOS DE EJERCICIO (AHORRO/ DESAHORRO)	0	0
RESULTADOS DE EJERCICIOS ANTERIORES	206,213,153	218,966,845
RECTIFICACIONES DE RESULTADOS DE EJECICIOS ANTERIORES	2,691,674	0
Total de HACIENDA PÚBLICA/PATRIMONIO GENERADO	**208,904,827**	**218,966,845**
TOTAL HACIENDA	**239,191,158**	**249,351,743**
Resultados del Ejercicio (Ahorro/Desahorro)	**18,206,310**	**-2,917,429**
Total de Pasivo y Patrimonio/Hacienda Pública	**268,597,245**	**266,002,630**

UNIVERSIDAD TECNOLOGICA DE LA MIXTECA
OAXACA

CONTABILIDAD Y REC. FIN.

JEFE DEL DEPARTAMENTO DE RECURSOS FINANCIEROS
L.C.E. EUGENIO CORTÉS HERNÁNDEZ

VICE-RECTOR DE ADMINISTRACIÓN
C.P. JAVIER JOSE RUIZ SANTIAGO

VICE-RECTORIA ADMINISTRATIVA

RECTOR
DR. MODESTO SEARA VÁZQUEZ

RECTORIA

Gobierno del Estado de Oaxaca
UR: 550 - UNIVERSIDAD TECNOLÓGICA DE LA MIXTECA
UE: 001 - UNIVERSIDAD TECNOL?GICA DE LA MIXTECA
Estado de Actividades
Del 1° de enero al 31 de marzo de 2019 y 2018
(Pesos)

Oaxaca
Gobierno del Estado

CONCEPTO	EJERCICIO FISCAL 2019	EJERCICIO FISCAL 2018
INGRESOS Y OTROS BENEFICIOS		
PARTICIPACIONES, APORTACIONES, CONVENIOS, INCENTIV OS DERIVADOS DE LA COLABORACION FISCAL, FONDOS DIS	**57,543,635**	**34,899,907**
TRANSFERENCIAS, ASIGNACIONES, SUBSIDIOS Y OTRAS AY UDAS	57,543,635	34,899,907
TOTAL DE INGRESOS Y OTROS BENEFICIOS	**57,543,635**	**34,899,907**

CONCEPTO	EJERCICIO FISCAL 2019	EJERCICIO FISCAL 2018
GASTOS Y OTRAS PÉRDIDAS		
TRANSFERENCIAS, ASIGNACIONES, SUBSIDIOS Y OTRAS AY UDAS	**39,337,325**	**37,817,337**
TRANSFERENCIAS INTERNAS Y ASIGNACIONES AL SECTOR P ÚBLICO	38,893,636	37,355,876
AYUDAS SOCIALES	443,689	461,461
TOTAL DE GASTOS Y OTRAS PERDIDAS	**39,337,325**	**37,817,337**
AHORRO NETO DEL EJERCICIO	**18,206,310**	**-2,917,429**

UNIVERSIDAD TECNOLOGICA DE LA MIXTECA
OAXACA
CONTABILIDAD Y REC. FIN.

JEFE DEL DEPARTAMENTO DE RECURSOS FINANCIEROS
L.C.E. EUGENIO CORTÉS HERNÁNDEZ

VICE-RECTOR DE ADMINISTRACIÓN
C.P. JAVIER JOSE RUIZ SANCIACO

VICE-RECTORIA ADMINISTRATIVA

RECTOR
DR. MODESTO SEARA VÁZQUEZ

RECTORIA

Gobierno del Estado de Oaxaca
UR: 550 - UNIVERSIDAD TECNOLÓGICA DE LA MIXTECA
UE: 001 - UNIVERSIDAD TECNOLÓGICA DE LA MIXTECA
Estado de Variación de la Hacienda Pública
Del 1° de enero al 31 de marzo de 2019 y 2018
(Pesos)

Oaxaca
Gobierno del Estado

Concepto	Hacienda Pública/ Patrimonio			Ajustes por Cambios de Valor	Total
	Contribuido	Generado			
		Ejerc. Ant.	Del Ejercicio		
Patrimonio Neto Inicial Ajustado del Ejercicio	**30,384,898**	**0**	**0**	**0**	**30,384,898**
ACTUALIZACIONES DEL PATRIMONIO	30,384,898	0	0	0	30,384,898
Variaciones de la Hacienda Pública / Patrimonio Neto del Ejercicio	**0**	**0**	**218,966,845**	**0**	**218,966,845**
RESULTADOS DE EJERCICIOS ANTERIORES	0	0	218,966,845	0	218,966,845
RESULTADOS DEL EJERCICIO (AHORRO/ DESAHORRO)	0	0	0	0	0
Hacienda Pública / Patrimonio Neto Final del Ejercicio 2018	**30,384,898**	**0**	**218,966,845**	**0**	**249,351,743**
Cambios en la Hacienda Pública / Patrimonio Neto del Ejercicio 2019	**-113,159**	**0**	**0**	**0**	**-113,159**
ACTUALIZACIONES DEL PATRIMONIO	-113,159	0	0	0	-113,159
Variaciones de la Hacienda Pública / Patrimonio Neto del Ejercicio	**0**	**0**	**-2,599,426**	**2,691,674**	**92,247**
RESULTADOS DE EJERCICIOS ANTERIORES	0	0	-13,705,264	0	-13,705,264
RESULTADOS DEL EJERCICIO (AHORRO/ DESAHORRO)	0	0	11,105,837	0	11,105,837
Saldo Neto en la Hacienda Pública / Patrimonio 2019	**-113,159**	**0**	**-2,599,426**	**2,691,674**	**-20,911**

CONTABILIDAD Y REC. FIN.

JEFE DEL DEPARTAMENTO DE RECURSOS FINANCIEROS
L.C.E. EUGENIO CORTÉS HERNÁNDEZ

VICE-RECTOR DE ADMINISTRACIÓN
C.P. JAVIER JOSE RUIZ SANTIAGO

VICE-RECTORIA ADMINISTRATIVA

RECTOR
DR. MODESTO SEARA VÁZQUEZ

RECTORIA

Cuenta de la Hacienda Pública Estatal 2019
Gobierno del Estado de Oaxaca
UR: 550 - UNIVERSIDAD TECNOLÓGICA DE LA MIXTECA
UE: 001 - UNIVERSIDAD TECNOLÓGICA DE LA MIXTECA
Estado de Cambios en la Situación Financiera
Del 1° de enero al 31 de marzo de 2019 y 2018

Oaxaca
Gobierno del Estado

CONCEPTO	ORIGEN	APLICACIÓN	CONCEPTO	ORIGEN	APLICACIÓN
ACTIVO	**20,117,805**	**22,712,421**	**PASIVO**	**0**	**8,368,538**
ACTIVO CIRCULANTE	**4,611,523**	**17,976,021**	**PASIVO CIRCULANTE**	**0**	**8,368,538**
EFECTIVO Y EQUIVALENTES	0	17,976,021	CUENTAS POR PAGAR A CORTO PLAZO	0	8,368,538
DERECHOS A RECIBIR EFECTIVO O EQUIVALENTES	4,329,815	0	**HACIENDA PÚBLICA/PATRIMONIO**	**2,691,674**	**12,852,259**
DERECHOS A RECIBIR BIENES O SERVICIOS	179,307	0	**HACIENDA PÚBLICA/PATRIMONIO CONTRIBUIDO**	**0**	**98,567**
INVENTARIOS	9,396	0	ACTUALIZACIÓN DE LA HACIENDA PÚBLICA/ PATRIMONIO	0	98,567
ALMACENES	93,005	0	**HACIENDA PÚBLICA/PATRIMONIO GENERADO**	**2,691,674**	**12,753,692**
ACTIVO NO CIRCULANTE	**15,506,282**	**4,736,400**	RESULTADOS DE EJERCICIO (AHORRO/ DESAHORRO)	0	0
BIENES INMUEBLES, INFRAESTRUCTURA Y CONSTRUCCIONES EN PROCESO	0	1,761,515	RESULTADOS DE EJERCICIOS ANTERIORES	0	12,753,692
BIENES MUEBLES	0	2,974,885	RECTIFICACIONES DE RESULTADOS DE EJECICIOS ANTERIORES	2,691,674	0
ACTIVOS INTANGIBLES	140,242	0	**RESULTADOS DEL EJERCICIO (AHORRO/DESAHORRO)**	**22,643,727**	**0**
DEPRECIACIÓN, DETERIORO Y ARMORTIZACIÓN ACUMULADA DE BIENES E INTANGIBLES	15,366,040	0	**TOTALES**	**25,335,401**	**21,220,797**

UNIVERSIDAD TECNOLOGICA DE LA MIXTECA
OAXACA
CONTABILIDAD Y REC. FIN.

JEFE DEL DEPARTAMENTO DE RECURSOS FINANCIEROS
L.C.E. EUGENIO CORTÉS HERNÁNDEZ

VICE-RECTOR DE ADMINISTRACIÓN
C.P. JAVIER JOSE RUIZ SANTIAGO

RECTOR
DR. MODESTO SEARA VÁZQUEZ

UNIVERSIDAD TECNOLOGICA DE LA MIXTECA
OAXACA
RECTORIA

INFORME DE CUENTA PÚBLICA 2018
Ente Público: Universidad Tecnológica de la Mixteca
Estado de Flujos de Efectivo
Del 1 de enero al 31 de marzo de 2019 y 2018

Oaxaca
JUNTOS CONSTRUIMOS EL CAMBIO
Gobierno del Estado

Concepto	2019	2018
Flujos de Efectivo de las Actividades de Operación		
Origen	**57,543,635**	**39,531,830**
Impuestos		
Cuotas y Aportaciones de Seguridad Social		
Contribuciones de mejoras		
Derechos		
Productos de Tipo Corriente		
Ingresos por Venta de Bienes y Servicios		
Ingresos no Comprendidos en las Fracciones de la Ley de Ingresos Causados en Ejercicios Fiscales Anteriores Pendientes de Liquidación o Pago		
Participaciones y Aportaciones		
Transferencias, Asignaciones y Subsidios y Otras Ayudas	57,543,635	34,899,908
Otros Origenes de Operación		4,631,922
Aplicación	**48,746,214**	**37,817,337**
Servicios personales		
Materiales y Suministros		
Servicios Generales		
Transferencias Internas y Asignaciones al Sector Público	38,893,636	37,355,876
Transferencias al resto del Sector Público		
Subsidios y Subvenciones		
Ayudas Sociales	443,689	461,461
Pensiones y Jubilaciones		
Transferencias a Fideicomisos, Mandatos y Contratos Análogos		
Transferencias a la Seguridad Social		
Donativos		
Transferencias al Exterior		
Participaciones		
Aportaciones		
Convenios		
Otras Aplicaciones de Operación	9,408,889	
Flujos Netos de Efectivo por Actividades de Operación	**8,797,421**	**1,714,493**
Flujos de Efectivo de las Actividades de Inversión		
Origen	**18,005,979**	**126,711**
Bienes Inmuebles, Infraestructura y Construcciones en Proceso	17,865,737	
Bienes Muebles	140,242	126,711
Otros Origenes de Inversión		
Aplicación	**18,491,532**	**8,423,059**
Bienes Inmuebles, Infraestructura y Construcciones en Proceso	15,236,015	8,423,059
Bienes Muebles	563,843	
Otras Aplicaciones de Inversión	2,691,674	0
Flujos Netos de Efectivo por Actividades de Inversión	**-485,553**	**-8,296,348**
Flujo de Efectivo de las Actividades de Financiamiento		
Origen	**0**	**0**
Endeudamiento Neto		
Interno		
Externo		
Otros Orígenes de Financiamiento		0
Aplicación	**0**	**0**
Servicios de la Deuda		
Interno		
Externo		
Otras Aplicaciones de Financiamiento		
Flujos Netos de Efectivo por Actividades de Financiamiento	**0**	**0**
Incremento/Disminución Neta en el Efectivo y Equivalentes al Efectivo	**8,311,868**	**-6,581,855**
Efectivo y Equivalentes al Efectivo al Inicio del Ejercicio	**13,073,102**	**10,011,728**
Efectivo y Equivalentes al Efectivo al Final del Ejercicio	**21,384,970**	**3,429,873**

VICE-RECTOR ADMINISTRATIVO
C.P. JAVIER JOSE RUIZ SANTIAGO

VICE-RECTORIA ADMINISTRATIVA

RECTOR
DR. MODESTO SEARA VÁZQUEZ

RECTORIA

Cuenta de la Hacienda Pública Estatal 2019
Gobierno del Estado de Oaxaca
UR: 550 - UNIVERSIDAD TECNOLÓGICA DE LA MIXTECA
UE: 001 - UNIVERSIDAD TECNOLÓGICA DE LA MIXTECA
Estado Analítico del Activo
Del 1° de enero al 31 de marzo de 2019

Oaxaca
Gobierno del Estado

DESCRIPCION	SALDO INICIAL	PERIODO		SALDO FINAL	FLUJO
		CARGOS	ABONOS		
ACTIVO					
ACTIVO CIRCULANTE	**29,060,478**	**156,429,814**	**144,952,384**	**40,537,907**	**11,477,429**
EFECTIVO Y EQUIVALENTES	13,094,027	135,655,721	127,343,854	21,405,894	8,311,867
DERECHOS A RECIBIR EFECTIVO O EQUIVALENTES	8,291,535	18,526,420	15,361,187	11,456,768	3,165,233
INVENTARIOS	23,641	10,572	10,518	23,694	54
ALMACENES	7,651,275	2,237,101	2,236,825	7,651,551	275
ACTIVO NO CIRCULANTE	**227,573,785**	**18,585,902**	**18,100,348**	**228,059,338**	**485,554**
BIENES INMUEBLES, INFRAESTRUCTURA Y CONSTRUCCIONES EN PROCESO	135,218,040	15,236,015	17,865,737	132,588,318	-2,629,722
BIENES MUEBLES	112,024,554	658,213	94,370	112,588,397	563,843
ACTIVOS INTANGIBLES	1,080,579	---	140,242	940,337	-140,242
DEPRECIACIÓN, DETERIORO Y ARMORTIZACIÓN ACUMULADA DE BIENES E INTANGIBLES	-20,749,388	2,691,674	---	-18,057,714	-2,691,674
TOTAL ACTIVO	**256,634,263**	**175,015,716**	**163,052,733**	**268,597,245**	**11,962,983**

UNIVERSIDAD TECNOLOGICA DE LA MIXTECA
OAXACA

JEFE DEL DEPARTAMENTO DE RECURSOS FINANCIEROS Y REC. FIN.
L.C.E. EUGENIO CORTÉS HERNÁNDEZ

VICE-RECTOR DE ADMINISTRACIÓN
C.P. JAVIER JOSE RUIZ SANTIAGO

VICE-RECTORIA ADMINISTRATIVA

RECTOR
DR. MODESTO SEARA VÁZQUEZ

RECTORIA

Oaxaca
Gobierno del Estado

DENOMINACIÓN DE LAS DEUDAS	MONEDA DE CONTRATACIÓN	INSTITUCION O PAÍS ACREEDOR	SALDO INICIAL DEL PERIODO	SALDO FINAL DEL PERIODO
DEUDA PÚBLICA				
Corto Plazo				
Deuda Interna				
Instituciones de Crédito	PESOS	MEXICO	0	0
Titulos y Valores			0	0
Arrendamientos Financieros			0	0
Deuda Externa				
Organismos Financieros Internacionales			0	0
Deuda Bilateral			0	0
Titulos y Valores			0	0
Arrendamientos Financieros			0	0
Subtotal a Corto Plazo			**0**	**0**
Largo Plazo				
Deuda Interna				
Instituciones de Crédito	PESOS	MEXICO	0	0
Titulos y Valores			0	0
Arrendamientos Financieros			0	0
Deuda Externa				
Organismos Financieros Internacionales			0	0
Deuda Bilateral			0	0
Titulos y Valores			0	0
Arrendamientos Financieros			0	0
Subtotal a Largo Plazo			**0**	**0**
OTROS PASIVOS				
OTROS	PESOS	MEXICO	0	0
SUBTOTAL OTROS PASIVOS			**0**	**0**
TOTAL DEUDA Y OTROS PASIVOS			**0**	**0**

NO APLICA

GOBIERNO DEL ESTADO
DE OAXACA

INFORME SOBRE PASIVOS CONTINGENTES

NO APLICA

GOBIERNO DEL ESTADO
DE OAXACA

NOTAS A LOS ESTADOS FINANCIEROS

DEL 01 DE ENERO AL 31 DE MARZO DE 2019
(PESOS)

Remito informe relacionado con la Información Financiera del tercer informe trimestral del periodo de 1 de enero al 31 de marzo de 2019.

NOTAS A DESGLOSE

I. NOTAS AL ESTADO DE SITUACION FINANCIERA

El estado de Situación Financiera tiene como propósito mostrar información relativa a los recursos y obligaciones de la entidad.

ACTIVO

CUENTAS	EJERCICIO FISCAL 2019	EJERCICIO FISCAL 2018
ACTIVO CIRCULANTE		
Efectivo y Equivalentes	21,405,894	3,429,873
Derechos a recibir efectivo o equivalentes	11,456,768	15,786,584
Derechos a recibir bienes o servicios	0	179,307
Inventarios	23,694	33,090
Almacenes	7,651,551	7,744,556
Total de Activo Circulante	**40,537,907**	**27,173,410**
Bienes inmuebles, infraestructura y construcciones en proceso	132,588,318	130,826,803
Bienes Muebles	112,588,397	109,613,512
Activos intangibles	940,337	1,080,579
Depreciación, Deterioro y amortización Acumulada de Bienes e Intangibles	-18,057,714	-2,691,674
Total de Activo no Circulante	**228,059,338**	**238,829,220**
TOTAL DE ACTIVOS	**268,597,245**	**266,002,630**

ACTIVO CIRCULANTE

Efectivo y Equivalentes

CUENTAS	EJERCICIO FISCAL 2019	EJERCICIO FISCAL 2018
Efectivo	0	0
Bancos Moneda Nacional	2,111,799	1,471,891
Inversiones en Moneda Nacional	19,273,171	1,937,058
Depósitos en garantía	20,924	20,924
TOTAL	**21,405,894**	**3,429,873**

El rubro de efectivo y equivalentes al 31 de marzo de 2019, representa los recursos disponibles de la Entidad, saldo que se refleja en las siguientes cuentas bancarias principalmente: Programa de apoyo al desarrollo de la educación superior (PADES), Fondo de Aportaciones Múltiples (FAM IES 2018), Desarrollo de un cereal enriquecido con moringa oleífera (CONACYT), Proyecto Diseño de plana piloto La Nona, Proyecto Construcción del repositorio institucional (CONACYT), Programa para el Desarrollo Profesional Docente (PRODEP) todos programas con vigencia durante el siguiente ejercicio. Asimismo, la Cuenta de inversión correspondiente al Fideicomiso 144860 Programa para el Desarrollo Profesional Docente (PRODEP).

Derechos a recibir Efectivo o Equivalentes

CUENTAS	EJERCICIO FISCAL 2019	EJERCICIO FISCAL 2018
Deudores diversos por cobrar a corto plazo	11,452,878	15,785,276
Ingresos por recuperar a corto plazo	3,890	1,308
TOTAL	**11,456,768**	**15,786,584**

En el rubro de Derechos a recibir Efectivo y Equivalentes (Otros deudores diversos por cobrar a C.P) el saldo que se expresa en el Estado de Situación Financiera al 31 de marzo de 2019, corresponden a las provisiones por retenciones de nómina del mes de marzo, integrándose IMSS, Cesantía y Vejez, saldo a favor de IVA. Cabe señalar que en este rubro se contempla un adeudo de la Secretaria de Finanzas derivado de un desarrollo tecnológico realizado por la Universidad y que a la fecha no ha sido cubierto, el importe es de 7.32 millones de pesos.

Derechos a recibir bienes o servicios

Está constituido por el conjunto de valores y derechos de realización o disponibilidad con un periodo de tiempo superior a un año.

Esta cuenta se integra de la siguiente manera:

CUENTAS	EJERCICIO FISCAL 2019	EJERCICIO FISCAL 2018
Anticipo a contratistas por obras públicas a corto plazo	0	179,307
TOTAL	0	179,307

Inventarios

La cuenta se integra de los siguientes conceptos:

CUENTAS	EJERCICIO FISCAL 2019	EJERCICIO FISCAL 2018
Inventarios de materias primas, materiales y suministros para producción	23,694	33,090
TOTAL	23,694	33,090

Almacenes

Esta cuenta se integra principalmente con material bibliográfico para venta en la librería universitaria, materiales de talleres y materiales de oficina.

CUENTAS	EJERCICIO FISCAL 2019	EJERCICIO FISCAL 2018
Almacén de materiales y suministros de consumo	7,651,551	7,744,556
TOTAL	7,651,551	7,744,556

ACTIVO NO CIRCULANTE

Bienes Inmuebles, Infraestructura y Construcciones en Proceso

El rubro de Bienes Inmuebles, Infraestructura y Construcciones en Proceso al 31 de marzo de 2019 está integrado de la siguiente forma:

CUENTAS	EJERCICIO FISCAL 2019	EJERCICIO FISCAL 2018
Terrenos	32,354,740	32,354,740
Edificios no residenciales	100,233,578	84,997,564
Construcciones en proceso en bienes de dominio publico	0	13,474,500
TOTAL	**132,588,318**	**130,826,803**

Bienes muebles

El rubro de Bienes Muebles al 31 de marzo de 2018, está integrado de la siguiente forma:

CUENTAS	EJERCICIO FISCAL 2019	EJERCICIO FISCAL 2018
Mobiliario y equipo de administración	36,104,862	37,986,433
Mobiliario y equipo educacional y recreativo	4,964,797	4,716,372
Equipo e instrumental médico y de laboratorio	48,148,637	43,844,136
Vehículos y equipo de transporte	7,060,818	7,060,818
Maquinaria, otros equipos y herramientas	16,309,283	16,005,753
TOTAL	112,588,397	109,613,512

Activos intangibles

CUENTAS	EJERCICIO FISCAL 2019	EJERCICIO FISCAL 2018
Software	940,337	1,080,579
TOTAL	**940,337**	**1,080,579**

Depreciación, deterioro y amortización acumulada de bienes e intangibles

CUENTAS	EJERCICIO FISCAL 2019	EJERCICIO FISCAL 2018
Depreciación acumulada de bienes inmuebles	0	-1,957,227
Depreciación acumulada de bienes muebles	-18,057,714	-734,447
TOTAL	**-18,057,714**	**-2,691,674**

La depreciación de bienes muebles corresponde al ejercicio 2018 y se aplicó de acuerdo con los criterios emitidos por el CONAC y las instancias normativas del Estado.

PASIVO

El saldo de este rubro al 31 de marzo de 2019, corresponden principalmente a recursos recibidos por convenios e ingresos obtenidos por la prestación de servicios mismos que no han sido concentrados; así también en este rubro se contemplan los montos de las

provisiones de nóminas (retenciones de los trabajadores) correspondiente al mes de septiembre del año en curso y pagos pendientes a proveedores, integrándose de la siguiente forma:

PASIVO CIRCULANTE

CUENTAS	EJERCICIO FISCAL 2019	EJERCICIO FISCAL 2018
Proveedores por pagar a corto plazo	66,816	0
Contratistas por obras públicas por pagar a corto plazo	0	0
Transferencias otorgadas por pagar a corto plazo	39,646	43,238
Retenciones y contribuciones por pagar a corto plazo	4,546,195	12,938,800
Otras cuentas por pagar a corto plazo	6,547,120	6,586,277
TOTAL	**11,199,778**	**19,568,315**

HACIENDA PÚBLICA/PATRIMONIO

CUENTAS	EJERCICIO FISCAL 2019	EJERCICIO FISCAL 2018
ACTUALIZACIÓN DE LA HACIENDA PÚBLICA		
Total de Hacienda Pública/Patrimonio Contribuido	**30,286,331**	**30,384,898**
HACIENDA PÚBLICA/PATRIMONIO GENERADO		
Resultados de Ejercicio (ahorro/Desarrollo)		
Resultado de ejercicios Anteriores	206,213,153	218,966,845
Rectificaciones a resultados de ejercicios anteriores	2,691,674	0
Total de Hacienda Pública/Patrimonio Generado	**208,904,827**	**218,966,845**
TOTAL HACIENDA PÚBLICA	**239,191,158**	**249,351,743**

La cuenta de Hacienda Pública/Patrimonio, refleja un saldo al 31 de marzo por la cantidad de $239,191,158 (Doscientos treinta y nueve millones, ciento noventa y un mil ciento cincuenta y ocho pesos 00/100 M.N.), en tanto que el **Resultado del Ejercicio (ahorro/Desarrollo)** del periodo enero a marzo es por la cantidad de $18,206,310.

II. NOTAS AL ESTADO DE ACTIVIDADES

Muestra el resultado de las operaciones de la entidad correspondiente al periodo del 1 de enero al 31 de marzo de 2019, integrado de la siguiente forma:

CUENTAS	EJERCICIO FISCAL 2019	EJERCICIO FISCA 2018
INGRESOS Y OTROS BENEFICIOS		
PARTICIPACIONES, APORTACIONES, TRANSFERENCIAS, ASIGNACIONES, SUBSIDIOS Y OTRAS AYUDAS	57,543,635	34,899,907
TOTAL DE INGRESOS Y OTROS BENEFICIOS	**57,543,635**	**34,899,907**
GASTOS Y OTRAS PERDIDAS		
TRANSFERENCIAS INTERNAS Y ASIGNACIONES AL SECTOR PUBLICO	38,893,636	37,355,876
AYUDAS SOCIALES	443,689	461,461
OTROS GASTOS Y PERDIDAS EXTRAORDINARIAS	0	0
TOTAL DE GASTOS Y OTRAS PERDIDAS	**39,337,325**	**37,817,337**
AHORRO NETO DEL EJERCICIO	**18,206,310**	**-2,917,429**

Ingresos y Otros Beneficios

Los ingresos del 1 de enero al 31 de marzo de 2019 ascienden a un importe de $57,543,635 (Cincuenta y siete millones quinientos cuarenta y tres mil seiscientos treinta y cinco pesos 00/100 M.N.) recursos que fueron comprometidos.

Gastos y Otras Pérdidas

El rubro de Gastos y Otras Pérdidas corresponden a lo devengado por la Entidad durante el periodo del 1 de enero al 31 de marzo de 2019 por la cantidad de $39,337,325 (Treinta y nueve millones trescientos treinta y siete mil trescientos veinticinco pesos 00/100 M.N.) integrado de la siguiente manera:

Transferencias, Asignaciones, Subsidios y Otras Ayudas.

a) Transferencias Internas y Asignaciones al Sector Público, refleja un saldo de $38,893,636 correspondiente a recursos que fueron comprometidos y devengados en los rubros de: Servicios personales, Materiales y Suministros, Servicios Generales durante el periodo del 1 de enero al 31 de marzo de 2019.

   Subsidios y Subvenciones

b) Ayudas Sociales a personas refleja un saldo por la cantidad de $443,689 recursos que fueron comprometidos y devengados durante el periodo del 01 de enero al 31 de marzo de 2019. Estos recursos se aplicaron en becas alimentarias para alumnos de escasos recursos y/o estudiantes que participan en proyectos de investigación financiados con recursos federales extraordinarios (concursables). Asimismo, se incluyen apoyos a profesores becarios para realizar estudios de posgrado y/o que cuentan con reconocimiento de perfil deseable y cumplen los requisitos establecidos por las convocatorias de los programas federales.

Ahorro Neto del Ejercicio

En el Estado de Actividades en el período comprendido del 01 de enero al 31 de marzo de 2019, refleja un Ahorro Neto del Ejercicio por la cantidad de $18,206,310 (Dieciocho millones doscientos seis mil trescientos diez pesos 00/100 M.N.). El resultado deriva de los ingresos federales transferidos, pendientes por devengar al cierre del trimestre.

III. NOTAS AL ESTADO DE VARIACION EN LA HACIENDA PÚBLICA

Variaciones de la hacienda Pública/Patrimonio Neto del ejercicio
Hacienda Pública/ Patrimonio generado
Resultados de Ejercicios Anteriores

El apartado de Hacienda Pública/Patrimonio Generado, en el periodo del 1 de enero al 31 de marzo, asciende a la cantidad de $239,191,158 (Doscientos treinta y nueve millones ciento noventa y un mil ciento cincuenta y ocho pesos 00/100 M.N.) integrándose de la siguiente manera:

RUBRO	VARIACIONES
Hacienda Pública/Patrimonio Neto Final del Ejercicio 2018	249,351,743
VARIACIONES EN:	
Actualización de la Hacienda Pública / Patrimonio	-98,567
Resultados de Ejercicios Anteriores	-12,753,692
Rectificaciones a resultados de ejercicios anteriores	2,691,674
Saldo Neto en la Hacienda Pública/Patrimonio 2019	**239,191,158**

IV. NOTAS AL ESTADO DE FLUJOS DE EFECTIVO

Efectivo y equivalentes

1. Análisis de saldo inicial en la cuenta de Efectivo y Equivalentes:

CONCEPTO	EJERCICIO FISCAL 2019	EJERCICIO FISCA 2018
Efectivos en Bancos – Tesorería	0	0
Efectivos en Bancos - Dependencias	3,846,607	8,224,288
Inversiones temporales (hasta 3 meses)	9,226,496	1,766,516
Fondos con afectación especifica	0	0
Depósitos de fondos de terceros y otros	0	20,924
Total de Efectivos y Equivalentes	13,073,103	10,011,728

2. Análisis del saldo final en la cuenta de Efectivo y Equivalentes:

CONCEPTO	EJERCICIO FISCAL 2019	EJERCICIO FISCA 2018
Efectivos en Bancos – Tesorería	0	
Efectivos en Bancos - Dependencias	2,111,799	1,471,891
Inversiones temporales (hasta 3 meses)	19,273,171	1,937,058
Fondos con afectación especifica	0	0
Depósitos de fondos de terceros y otros	20,924	20,924
Total de Efectivos y Equivalentes	21,405,894	3,429,873

1. Conciliación de los Flujos de Efectivo Netos de las Actividades de Operación y la cuenta de Ahorro/Desarrollo antes de Rubros Extraordinarios.

CONCEPTO	EJERCICIO FISCAL 2019	EJERCICIO FISCA 2018
Ahorro/Desahorro antes de rubros Extraordinarios	**18,206,310**	**-2,917,429**
Movimientos de partida (o rubros) que no afectan al efectivo		
Depreciación		
Amortización		
Incrementos en las provisiones		
Incremento en inversiones producido por revaluación		
Ganancia/pérdida en venta de propiedad, planta y equipo		
Incremento en cuentas por cobrar		

GOBIERNO DEL ESTADO
DE OAXACA

Conciliación entre los Ingresos Presupuestarios y Contables

Correspondiente del 1 de enero al 31 de marzo de 2019

(Pesos)

1. Total de ingresos (presupuestarios)		$39,874,415
2. Más Ingresos Contables no Presupuestarios		$18,872,011
Incremento por variación de inventarios		
Disminución del exceso de estimaciones por pérdida o deterioro u obsolescencia		
Disminución del exceso de provisiones		
Otros ingresos y beneficios varios		
Otros Ingresos Contables no Presupuestarios	$18,872,011	
3. Menos Ingresos Presupuestarios no Contables		$1,202,791
Producto de capital		
Aprovechamiento capital		
Ingresos derivados de financiamientos		
Otros Ingresos presupuestarios no contables	$1,202,791	
4. Ingresos Contables (4=1+2-3)		$57,543,635

GOBIERNO DEL ESTADO
DE OAXACA

Conciliación entre los Egresos Presupuestarios y los Gastos Contables
Correspondiente del 1 de enero al 31 de marzo de 2019
(Pesos)

1. Total de egresos (presupuestarios)	$39,874,415
2. Menos egresos presupuestarios no contables	537,090

Obra pública en bienes de dominio público	0
Mobiliario y equipo de administración	525,552
Mobiliario y equipo educacional y recreativo	11,538
Equipo e instrumental médico y de laboratorio	0
Maquinaria, otros equipos y herramientas	0
Activos intangibles	0

3. Más Gastos Contables No Presupuestales		
Estimaciones, depreciación, deterioros, obsolescencia y amortización		
Provisiones		
Disminución de inventarios		
Aumento por insuficiencia de estimaciones por pérdida o deterioro y obsolescencia		
Aumento por insuficiencia de provisiones		
Otros Gastos		
Otros Gastos Contables No Presupuestales		

4. Total Gastos Contables (4=1-2+3)	$39,337,325

GOBIERNO DEL ESTADO
DE OAXACA

NOTAS DE MEMORIA (CUENTAS DE ORDEN)

En el periodo del 1 de enero al 31 de marzo de 2019 no se registran cuentas de orden.

NOTAS DE GESTIÓN ADMINISTRATIVA

1. Introducción:

Los estados Financieros de los entes públicos, proveen de información financiera a los principales usuarios de la misma, al Congreso y a los ciudadanos.

El objetivo del presente documento es la revelación del contexto y de los aspectos económicos-financieros más relevantes que influyeron en las decisiones del período 1 de enero al 31 de marzo de 2019 y deberán ser considerados en la elaboración de los estados financieros para la mayor comprensión de los mismos y sus particulares.

De esta manera, se informa y explica la respuesta del gobierno a las condiciones relacionadas con la información financiera de cada periodo de gestión: además, de exponer aquellas políticas que podrían afectar la toma de decisiones en períodos posteriores.

2. Panorama Económico y Financiero:

El 28 de diciembre de 2018, se aprueba el presupuesto de egresos para el ejercicio fiscal 2019, en el cual se autoriza para la Universidad Tecnológica de la Mixteca, un presupuesto de $153,520,287.00 (Ciento cincuenta y tres millones quinientos veinte mil doscientos ochenta y siete pesos 00/100 M.N.) con fundamento en la Ley Orgánica del Poder Ejecutivo del Estado de Oaxaca y el Decreto del Presupuesto de Egresos del Estado de Oaxaca, mismo que se encuentra distribuido conforme a la estructura programática presentada en el Programa Operativo Anual (POA) para el ejercicio 2019.

Dando seguimiento, a lo anterior, durante el periodo del 1 de enero al 31 de marzo, se realizaron varios movimientos presupuestales para reforzar metas programadas. Se solicitaron ampliaciones presupuestarias derivadas de reasignaciones de recursos por convenios y refrendos de programas federales extraordinarios por un monto total de $7,574,511 (Siete millones quinientos setenta y cuatro mil quinientos once pesos 00/100 M.N.). De igual forma se realizaron diversas modificaciones compensada (traspaso instrainstitucional) para dar cobertura y continuidad a los programas sustantivos de esta Entidad.

3. Autorización e Historia.

a) Fecha de creación del ente.

La Universidad Tecnológica de la Mixteca inició sus actividades el día 18 de junio de 1990, según decreto de creación publicado en esa fecha en el periódico oficial del Gobierno del Estado de Oaxaca. La Universidad Tecnológica de la Mixteca está constituida como un Organismo Público Descentralizado del Poder Ejecutivo con personalidad jurídica y patrimonio propios. A la fecha no se ha modificado el Decreto de creación de la Universidad por lo que continúan vigentes las disposiciones que le dieron origen.

b) Principales cambios en su estructura.

En veintisiete años de existencia, la Universidad Tecnológica de la Mixteca ha experimentado cambios en su estructura, derivado del crecimiento y la consolidación que han alcanzado los diferentes Institutos, Programas Educativos y demás áreas sustantivas de la Universidad. Los principales cambios son la creación de nuevos Institutos de Investigación, la consolidación de la División de Estudios de Posgrado, la División de la Universidad Virtual y la Fábrica de Software. Estos cambios han permeado el ámbito académico, la investigación y la promoción del desarrollo; y han venido a fortalecer las funciones sustantivas de la Universidad. En los últimos años, los esfuerzos se han enfocado en incrementar la competitividad de los Programas de Posgrado y la expansión de los vínculos más allá de las fronteras de nuestro país, es así que en el año 2015 la Universidad se incorporó a la Asociación Internacional de Universidades.

4. Organización y Objeto Social

a) Objeto Social: La Universidad Tecnológica de la Mixteca tiene como objetivo contribuir al desarrollo económico, social y cultural del Estado y del país.

De acuerdo al artículo 4 de su decreto de creación, la Universidad Tecnológica de la Mixteca tiene los siguientes fines:

I. Impartir educación superior en los niveles de Licenciatura, Maestría y Doctorado para formar profesionales, investigadores y profesores altamente capacitados.
II. Contribuir mediante el desarrollo de investigaciones a la independencia económica, científica y tecnológica del Estado del país.
III. Realizar investigaciones científicas, humanísticas y tecnológicas, adecuadas principalmente a los problemas del Estado y del país.

IV. Promover toda clase de actividades tendientes a la preservación e incremento del acervo cultural de nuestro estado.
V. Fomentar los principios de respeto a la dignidad humana, dentro de un marco de paz, justicia, libertad y solidaridad.

b) Principal Actividad:

Sus objetivos principales son: impartir educación superior en los niveles de Licenciatura, Maestría y Doctorado, realizar investigaciones científicas y tecnológicas, promover y difundir la cultura y promover el desarrollo en la región de la Mixteca y el Estado.

c) Ejercicio Fiscal: 2019

d) Régimen Jurídico:

Organismo público descentralizado de carácter estatal. Persona moral con fines no lucrativos.

e) Consideraciones fiscales del ente: Se tienen las siguientes obligaciones en materia fiscal: presentar declaración informativa anual de retenciones de ISR por sueldos y salarios e ingresos asimilados a salarios; presentar declaración informativa anual de retenciones de ISR por arrendamiento de inmuebles; entero de retenciones mensuales de ISR por sueldos, salarios y arrendamiento; declaración informativa anual de subsidio para el empleo; pago definitivo mensual de IVA; entero de retenciones mensuales de ISR por ingresos asimilados, servicios profesionales; declaración informativa anual de pagos y retenciones de servicios profesionales; declaración informativa mensual de operaciones con terceros de IVA. Al cierre del periodo enero – marzo del ejercicio 2019 no se tiene adeudos fiscales.
f) Estructura organizacional básica: La estructura se compone de la siguiente forma: a) Rector, que es la autoridad suprema; b) órganos colegiados: Consejo Académico y Consejo Económico; c) Vice-Rectorías: Académica, Administrativa, De Relaciones y Recursos, Institutos de Investigación; Jefaturas de Carreras, División de Estudios de Posgrado, Universidad Virtual, Coordinación de Promoción al Desarrollo, Coordinación de Difusión Cultural, Centro de Idiomas y Departamentos de apoyo administrativo. La organización académico-administrativa es de tipo matricial: los profesores investigadores pertenecen a un Instituto de Investigación y llevan a cabo actividades docentes.

g) Fideicomisos, mandatos y análogos de los cuales es fideicomitente o fiduciario: Se cuenta con un fideicomiso en el cual se manejan los recursos financieros del Programa para el Desarrollo Profesional Docente (PRODEP) antes PROMEP. Los recursos provienen de la Dirección de Superación Académica, dependiente de la Dirección General de Educación Superior Universitaria de la SEP y se emplean para apoyar el equipamiento para Profesores con Perfil Deseable, para financiar Proyectos de Investigación de Nuevos Profesores de Tiempo Completo (PTC), para la consolidación de Cuerpos Académicos (CA), para apoyar la realización de estudios de Posgrado de PTC, para becas para estudiantes que participan en los proyectos de los PTC y/o CA; entre otros. Este fideicomiso no cuenta con estructura orgánica.

h) Estructura organizacional básica:

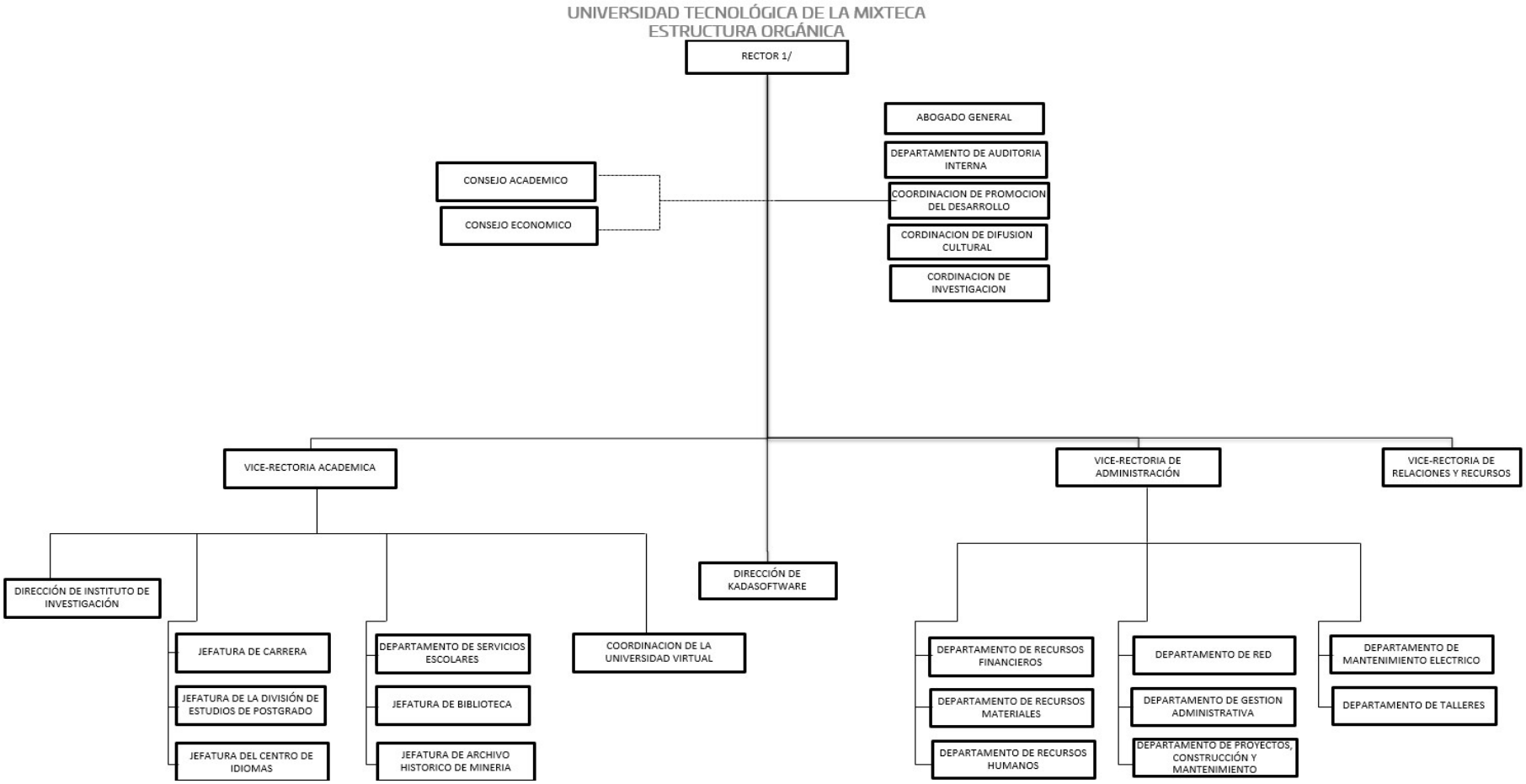

5. Bases de preparación de los Estados Financieros.

a) Los registros contables se llevan a cabo de conformidad con la normatividad emitida por el Consejo Nacional de Armonización Contable. Asimismo, se observan las leyes federales y estatales en materia de presupuesto, contabilidad gubernamental, transparencia y demás ordenamientos que rigen el funcionamiento de la administración pública descentralizada del estado de Oaxaca.
b) La normatividad aplicada para el reconocimiento, valuación y revelación de los diferentes rubros de la información financiera, así como las bases de medición utilizadas para la elaboración de los estados financieros. La Universidad Tecnológica de la Mixteca, como organismo público descentralizado del gobierno del estado de Oaxaca, observa y atiende la normatividad emitida por el CONAC, Ley Estatal de Presupuesto y Responsabilidad Hacendaria y su reglamento, así como reglas específicas en materia de valuación de bienes muebles e inmuebles; entre otras, se aplican en el reconocimiento, valuación y revelación de los diferentes rubros de información financiera. Para el registro de las operaciones presupuestales se utilizan los momentos contables del egreso; y se utiliza el costo histórico.
c) Postulados básicos. La Universidad Tecnológica de la Mixteca observa los postulados básicos emitidos por el CONAC, a saber:

1. Sustancia Económica
2. Entes Públicos
3. Existencia Permanente
4. Revelación Suficiente
5. Importancia Relativa
6. Registro e Integración Presupuestaria
7. Consolidación de Información financiera
8. Devengo Contable
9. Valuación
10. Dualidad Económica
11. Consistencia

d) Norma supletoria.
Las permitidas por la Normatividad del CONAC.

e) Para las entidades que por primera vez estén implementando el base devengado de acuerdo a la Ley de Contabilidad, deberán:
-Revelar las nuevas políticas de reconocimiento:
De acuerdo a lo establecido por el CONAC.

INGRESOS

Devengado. - Cuando exista jurídicamente el derecho al cobro.
Recaudado. - Cuando existe el cobro en efectivo o cualquier otro medio de pago

EGRESOS

Comprometido. - Cuando se existe la aprobación por una autoridad competente de un acto administrativo, u otro instrumento jurídico que formaliza una relación jurídica con terceros para la adquisición de bienes y servicios.

Devengado. - Cuando se reconoce de una obligación de pago a favor de terceros por la recepción de conformidad de bienes, servicios contratados.

Ejercido. - Cuando se emite una cuenta por liquidar Certifica aprobada por la autoridad competente

Pagado. - Cuando se realiza la cancelación total o parcial de las obligaciones de pago.

La Universidad Tecnológica de la Mixteca, como parte del Gobierno del Estado de Oaxaca, lleva ya varios años de haber implementado el base devengado de acuerdo a la Ley General de contabilidad gubernamental.

6. Políticas de Contabilidad Significativas:

a) Actualización: El registro de la contabilidad se realizó con base en los lineamientos establecidos por el CONAC.

b) Informar sobre la realización de operaciones en el extranjero y de sus efectos en la información financiera gubernamental:
Durante el periodo del 1 de enero al 31 de marzo de 2019, no se realizaron operaciones en Moneda Extranjera.

c) Método de evaluación de la inversión en acciones en el Sector Paraestatal.
No aplica.

d) Sistema y método de valuación de inventarios.
El CONAC ha emitido las normas para la valoración de los activos y el patrimonio de los entes públicos, esta norma permite definir y estandarizar los conceptos básicos de valuación, contenidos en las normas particulares aplicables a los distintos elementos integrantes de los Estados Financieros.

e) Beneficios a empleados:

No se tienen reservas para beneficios futuros de los empleados, más que las contempladas anualmente en el presupuesto de egresos del ejercicio presente y los establecidos por la ley federal del trabajo.

f) Provisiones:

Las provisiones al 31 de marzo de 2019, lo conforman los siguientes conceptos: en el rubro de servicios personales (nómina de los trabajadores) cuotas obreras IMSS, Cuotas obreras R.C.V. y Crédito Infonavit.

g) Reservas:

No se cuenta con Reservas.

h) Cambios en políticas contables y corrección de errores junto con la revelación de los efectos que se tendrá en la información financiera del ente público, ya sea retrospectivos o prospectivos.

i) Reclasificaciones: Durante el periodo del 1 de enero al 31 de marzo, se realizó la reclasificación del saldo de depreciación de bienes muebles e inmuebles que se había realizado con base en la ley del ISR, en ejercicios anteriores a la entrada en vigor de la Ley General de Contabilidad Gubernamental. Este importe se reclasificó a la cuenta Rectificaciones de ejercicios anteriores, con la finalidad de llevar un registro de la depreciación con base en las normas del CONAC; la depreciación se inició en el ejercicio 2018.

j) Depuración y Cancelación de saldos:

Las depuraciones y cancelaciones de saldos se realizaron cada mes en diferentes cuentas contables durante el periodo comprendido: 1 de enero al 31 de marzo, con la finalidad de presentar cifras actualizadas en los Estados Financieros.

7. Posición en Moneda Extranjera y Protección por riesgo Cambiario:
   a) Activos en moneda extranjera:
      No aplica
   b) Pasivos en moneda extranjera:
      La Universidad Tecnológica de la Mixteca no tiene Pasivos en moneda extranjera.

   c) Posición en moneda extranjera:
      No aplica.

   d) Tipo de cambio:
      No aplica.

   e) Equivalente en moneda nacional:
      No aplica.

8. Reporte Analítico del Activo:

   a) Vida útil o porcentajes de depreciación, deterioro o amortización utilizados en los diferentes tipos de activos:

      Durante el periodo del 1 de enero al 31 de marzo, la entidad refleja saldos en el rubro de Depreciación Deterioro y Amortización Acumulada de Bienes e Intangibles por la cantidad de ($18,057,714).

   b) Cambios en el porcentaje de depreciación o valor residual de los activos.
      No aplica.

   c) Importe de los gastos conceptualizados en el ejercicio, tanto financieros como de investigación y desarrollo:
      No aplica.

   d) Riesgos por tipo de cambio o tipo de interés de las inversiones financieras:
      No aplica.

e) Valor activado en el ejercicio de los bienes construidos por la entidad:
Los bienes de la entidad se reconocen dentro de su Activo No Circulante a su costo histórico, de conformidad con el artículo 29 de la Ley General de Contabilidad Gubernamental.

f) Otras circunstancias de carácter significativo que afecten el activo, tales como bienes en garantía, señalados en embargos, litigios, títulos de inversiones, entregados en garantías, baja significativa del valor de inversiones financieras, etc.
No aplica.

g) Desmantelamiento de Activos, procedimientos, implicaciones, efectos contables:
No aplica.

h) Administración de activos; planeación con el objetivo de que el ente los utilice de manera más efectiva:
Las funciones de la Universidad Tecnológica de la Mixteca, están planeadas de tal manera que permitan un uso óptimo de la infraestructura disponible, obteniendo de esta forma el máximo provecho de los espacios y recursos en beneficio de la comunidad universitaria y la comunidad en general.

a) Inversiones en valores:
No aplica.

b) Patrimonio de Organismos descentralizados
No aplica.

c) Inversiones en empresas de participación mayoritaria:
No se tiene inversión en este tipo de empresas.

d) Inversiones en empresas de participación minoritaria:
No aplica.

9. Fideicomisos, Mandatos y Análogos
No aplica.

a) Por ramo administrativo que los reporta:
No aplica.

b) Enlistar los de mayor monto de disponibilidad, relacionando aquellos que conforman el 80% de las disponibilidades:

No aplica.

10. Reporte de la Recaudación
No aplica.

a) Análisis del comportamiento de la recaudación correspondiente al ente público o cualquier tipo de ingreso, de forma separada los ingresos locales de los federales:
No aplica.

b) Proyección de la recaudación e ingresos en el mediano plazo:
No aplica.

11. Información sobre la Deuda y el Reporte Analítico de la Deuda:

a) Utilizar al menos los siguientes indicadores: Deuda respecto al PIB y deuda respecto a la recaudación tomando, como mínimo, un periodo igual o menor a 5 años.
No aplica

b) Información de manera agrupada por tipo de valor gubernamental o instrumento financiero en la que se considere interese, comisiones, tasa, perfil de vencimiento y otros gastos de la deuda.
No aplica

12. Calificaciones otorgadas:

No se cuenta con calificaciones otorgadas o certificaciones.

13. Proceso de Mejora:

a) Principales Políticas de control interno:

Las políticas de control interno se enfocan en las siguientes áreas y tareas: planeación y seguimiento de las funciones sustantivas; asignación eficiente del gasto entre las funciones sustantivas; comprobación oportuna del gasto; registro y control del gasto en los sistemas de presupuesto y contabilidad; presentación oportuna de información financiera, presupuestal y programática ante las instancias normativas.

b) Medidas de desempeño financiero, metas y alcance:

Racionalizar el uso de los recursos, para lograr el cumplimiento de las metas previstas en los programas presupuestarios de la Universidad, sin detrimento de la calidad en los servicios brindados a la sociedad y respetando los derechos de los trabajadores.

14. Información por Segmentos:
    Toda la información del Ente, está procesada y se encuentra disponible por Función Sustantiva (programa presupuestario) en el apartado de resultados generales.
15. Eventos Posteriores al Cierre:
    Al cierre del periodo enero – marzo 2019, se tiene un saldo de $652,817.78 (Seiscientos cincuenta y dos mil ochocientos diecisiete pesos78/100 M.N.) corresponden a CLC´s del ejercicio 2016 pendientes de pago por parte de la Secretaría de Finanzas.
16. Partes Relacionadas:

    No existen partes relacionadas que pudieran ejercer influencia significativa sobre la toma de decisiones financieras y operativas.

17. Responsabilidad sobre la presentación razonable de los Estados Financieros.

Estos estados Financieros fueron autorizados para su emisión el día 12 de abril del ejercicio 2019, por el C. Doctor Módesto Seara Vázquez en su carácter de Rector.

Bajo protesta de decir verdad declaro que los Estados Financieros y sus Notas, son razonablemente correctas y son responsabilidad del emisor.

L.C.P. Javier José Ruiz Santiago
Vice-Rector Administrativo

VICERRECTORIA ADMINISTRATIVA

Dr. Modesto Seara Vázquez
Rector

RECTORIA

GOBIERNO DEL ESTADO
DE OAXACA

ESTADO ANALITICO DE INGRESOS PRESUPUESTARIOS

DEL 1 DE ENERO AL 31 DE MARZO DE 2019

(Pesos)

Rubro de Ingresos	Estimado	Ampliaciones y Reducciones	Modificado	Devengado	Recaudado	Diferencia
	(1)	(2)	(3=1+2)	(4)	(5)	(6=3-4)
Impuestos						
Contribuciones de Mejoras						
Derechos						
Productos						
Corriente						
Capital						
Aprovechamientos						
Corriente						
Capital						
Ingresos por Ventas de Bienes y Servicios						
Contribuciones no Comprendidas en las Fracciones de la Ley de Ingresos Causados en Ejercicios Fiscales Anteriores Pendientes de Liquidación o Pago						
Participaciones y Aportaciones						
Transferencias, Asignaciones, Subsidios y Otras Ayudas	153,520,287	7,574,811	161,095,098	39,874,414	39,874,414	121,220,684
Otros Ingresos						
TOTAL	153,520,287	7,574,811	161,095,098	39,874,414	39,874,414	121,220,684
				Ingresos excedentes		

Estado Analítico de Ingresos Por Fuente de Financiamiento	Estimado	Ampliaciones y Reducciones	Modificado	Devengado	Recaudado	Diferencia
	(1)	(2)	(3=1+2)	(4)	(5)	(6=3-4)
Ingresos del Gobierno	153,520,287	7,574,811	161,095,098	39,874,414	39,874,414	121,220,684
Impuestos						
Contribuciones de Mejoras						
Derechos						
Productos						
Corriente						
Capital						
Aprovechamientos						
Corriente						
Capital						
Contribuciones no Comprendidas en las Fracciones de la Ley de Ingresos Causados en Ejercicios Fiscales Anteriores Pendientes de Liquidación o Pago						
Participaciones y Aportaciones						
Transferencias, Asignaciones, Subsidios y Otras Ayudas	153,520,287	7,574,811	161,095,098	39,874,414	39,874,414	121,220,684
Otros Ingresos						
Ingresos de Organismos y Empresas						
Cuotas y Aportaciones de Seguridad Social						
Ingresos por Ventas de Bienes y Servicios						
Transferencias, Asignaciones, Subsidios y Otras Ayudas						
Ingresos derivados de financiamiento						
Ingresos derivados de financiamiento						
TOTAL	153,520,287	7,574,811	161,095,098	39,874,414	39,874,414	121,220,684
				Ingresos excedentes		

CUENTA PUBLICA 2019

ESTADO ANALITICO DEL EJERCICIO DEL PRESUPUESTO DE EGRESOS

CLASIFICACION POR OBJETO DEL GASTO (CAPITULO-CONCEPTO)

PRIMER INFORME TRIMESTRAL ENERO-MARZO

Cve	Concepto	Aprobado 1	Ampliaciones / Reducciones 2	Modificado 3 = (1+2)	Devengado 4	Pagado 5	Subejercicio 6 = (3-4)
550	UNIVERSIDAD TECNOLÓGICA DE LA MIXTECA						
4	**TRANSFERENCIAS, ASIGNACIONES, SUBSIDIOS Y OTRAS AYUDAS**	**44,490,171.04**	**-4,746,682.88**	**39,743,488.16**	**39,337,324.87**	**39,337,324.87**	**406,163.29**
1	TRANSFERENCIAS INTERNAS Y ASIGNACIONES AL SECTOR PÚBLICO	44,430,267.04	-5,469,668.90	38,960,598.14	38,893,635.52	38,893,635.52	66,962.62
4	AYUDAS SOCIALES	59,904.00	722,986.02	782,890.02	443,689.35	443,689.35	339,200.67
5	**BIENES MUEBLES, INMUEBLES E INTANGIBLES**	**0.00**	**806,209.96**	**806,209.96**	**537,089.62**	**537,089.62**	**269,120.34**
1	MOBILIARIO Y EQUIPO DE ADMINISTRACIÓN	0.00	549,130.34	549,130.34	525,551.62	525,551.62	23,578.72
2	MOBILIARIO Y EQUIPO EDUCACIONAL Y RECREATIVO	0.00	11,538.00	11,538.00	11,538.00	11,538.00	0.00
3	EQUIPO E INSTRUMENTAL MÉDICO Y DE LABORATORIO	0.00	245,541.62	245,541.62	0.00	0.00	245,541.62
	TOTAL DEPENDENCIA / ENTIDAD	**44,490,171.04**	**-3,940,472.92**	**40,549,698.12**	**39,874,414.49**	**39,874,414.49**	**675,283.63**

CUENTA PUBLICA 2019

ESTADO ANALITICO DEL EJERCICIO DEL PRESUPUESTO DE EGRESOS

CLASIFICACION ECONOMICA (POR TIPO DE GASTO)

PRIMER INFORME TRIMESTRAL ENERO-MARZO

Cve	Concepto	Aprobado 1	Ampliaciones / Reducciones 2	Modificado 3 = (1+2)	Devengado 4	Pagado 5	Subejercicio 6 = (3-4)
550	**UNIVERSIDAD TECNOLÓGICA DE LA MIXTECA**						
1	GASTO CORRIENTE	44,490,171.04	-4,746,682.88	39,743,488.16	39,337,324.87	39,337,324.87	406,163.29
2	GASTO DE CAPITAL	0.00	806,209.96	806,209.96	537,089.62	537,089.62	269,120.34
	TOTAL DEPENDENCIA / ENTIDAD:	**44,490,171.04**	**-3,940,472.92**	**40,549,698.12**	**39,874,414.49**	**39,874,414.49**	**675,283.63**

CUENTA PUBLICA 2019

ESTADO ANALITICO DEL EJERCICIO DEL PRESUPUESTO DE EGRESOS

CLASIFICACION ADMINISTRATIVA

PRIMER INFORME TRIMESTRAL ENERO-MARZO

Cve	C o n c e p t o	Aprobado 1	Ampliaciones / Reducciones 2	Modificado 3 = (1+2)	Devengado 4	Pagado Transferido 5	Subejercicio 6 = (3-4)
5	**ORGANISMOS PÚBLICOS DESCENTRALIZADOS**	**44,490,171.04**	**-3,940,472.92**	**40,549,698.12**	**39,874,414.49**	**39,874,414.49**	**675,283.63**
50	UNIVERSIDAD TECNOLÓGICA DE LA MIXTECA	44,490,171.04	-3,940,472.92	40,549,698.12	39,874,414.49	39,874,414.49	675,283.63
	TOTAL DEL GASTO:	**44,490,171.04**	**-3,940,472.92**	**40,549,698.12**	**39,874,414.49**	**39,874,414.49**	**675,283.63**

CUENTA PUBLICA 2019

ESTADO ANALITICO DEL EJERCICIO DEL PRESUPUESTO DE EGRESOS

CLASIFICACION FUNCIONAL (FINALIDAD Y FUNCION)

PRIMER INFORME TRIMESTRAL ENERO-MARZO

Cve	Concepto	Aprobado 1	Ampliaciones / Reducciones 2	Modificado 3 = (1+2)	Devengado 4	Pagado 5	Subejercicio 6 = (3-4)
550	UNIVERSIDAD TECNOLÓGICA DE LA MIXTECA						
2	DESARROLLO SOCIAL	44,490,171.04	-3,940,472.92	40,549,698.12	39,874,414.49	39,874,414.49	675,283.63
5	EDUCACIÓN	44,490,171.04	-3,940,472.92	40,549,698.12	39,874,414.49	39,874,414.49	675,283.63
	TOTAL DEPENDENCIA / ENTIDAD	44,490,171.04	-3,940,472.92	40,549,698.12	39,874,414.49	39,874,414.49	675,283.63

GOBIERNO DEL ESTADO
DE OAXACA

ENDEUDAMIENTO NETO

DEL 1 DE ENERO AL 31 DE MARZO DE 2019

(Pesos)

Identificación de Crédito o Instrumento	Contratación/Colocación	Amortización	Endeudamiento Neto
	A	B	C = A - B
Créditos Bancarios			
			0
			0
			0
			0
			0
			0
			0
			0
			0
Total Créditos Bancarios	0	0	0

NO APLICA

Otros Instrumentos de Deuda			
			0
			0
			0
			0
			0
			0
			0
			0
			0
Total Otros Instrumentos de Deuda	0	0	0

TOTAL	0	0	0

GOBIERNO DEL ESTADO
DE OAXACA

INTERESES DE LA DEUDA

DEL 1 DE ENERO AL 31 DE MARZO DE 2019

(Pesos)

Identificación de Crédito o Instrumento	Devengado	Pagado
Créditos Bancarios		
Total de intereses de Créditos Bancarios	0	0
Otros Instrumentos de Deuda		
Total de intereses de Otros Instrumentos de Deuda	0	0
TOTAL	0	0

NO APLICA

GOBIERNO DEL ESTADO
DE OAXACA

INDICADORES DE POSTURA FISCAL

DEL 1 DE ENERO AL 31 DE MARZO DE 2019

(Pesos)

Concepto	Estimado	Devengado	Pagado [3]
I. Ingresos Presupuestarios (I=1+2)	0	0	0
1. Ingresos del Gobierno de la Entidad Federativa [1]			
2. Ingresos del Sector Paraestatal [1]			
II. Egresos Presupuestarios (II=3+4)	0	0	0
3. Egresos del Gobierno de la Entidad Federativa [2]			
4. Egresos del Sector Paraestatal [2]			
III. Balance Presupuestario (Superávit o Déficit) (III = I - II)	0	0	0

NO APLICA

Concepto	Estimado	Devengado	Pagado [3]
III. Balance Presupuestario (Superávit o Déficit)	0	0	0
IV. Intereses, Comisiones y Gastos de la Deuda			
V. Balance Primario (Superávit o Déficit) (V= III - IV)	0	0	0

Concepto	Estimado	Devengado	Pagado [3]
A. Financiamiento			
B. Amortización de la deuda			
C. Endeudamiento ó desendeudamiento (C = A - B)	0	0	0

1. Los Ingresos que se presentan son los ingresos presupuestarios totales sin incluir los ingresos por financiamientos. Los Ingresos del Gobierno de la Entidad Federativa corresponden a los del Poder Ejecutivo, Legislativo Judicial y Autónomos.
2. Los egresos que se presentan son los egresos presupuestarios totales sin incluir los egresos por amortización. Los egresos del Gobierno de la Entidad Federativa corresponden a los del Poder Ejecutivo, Legislativo, Judicial y Órganos Autónomos..

3. Para Ingresos se reportan los ingresos recaudados; para egresos se reportan los egresos pagados.

CUENTA PUBLICA 2019

ESTADO ANALITICO DEL EJERCICIO DEL PRESUPUESTO DE EGRESOS

RESUMEN POR PROGRAMA PRESUPUESTARIO

PRIMER INFORME TRIMESTRAL ENERO-MARZO

Concepto	Aprobado 1	Ampliaciones / Reducciones 2	Modificado 3 = (1+2)	Devengado 4	Pagado 5	Subejercicio 6 = (3-4)
5 ORGANISMOS PÚBLICOS DESCENTRALIZADOS	**44,490,171.04**	**-3,940,472.92**	**40,549,698.12**	**39,874,414.49**	**39,874,414.49**	**675,283.63**
50 UNIVERSIDAD TECNOLÓGICA DE LA MIXTECA	**44,490,171.04**	**-3,940,472.92**	**40,549,698.12**	**39,874,414.49**	**39,874,414.49**	**675,283.63**
1 PROGRAMAS	**44,490,171.04**	**-3,940,472.92**	**40,549,698.12**	**39,874,414.49**	**39,874,414.49**	**675,283.63**
2 DESEMPEÑO DE LAS FUNCIONES	44,490,171.04	-3,940,472.92	40,549,698.12	39,874,414.49	39,874,414.49	675,283.63
TOTAL GENERAL	**44,490,171.04**	**-3,940,472.92**	**40,549,698.12**	**39,874,414.49**	**39,874,414.49**	**675,283.63**

REPORTE DE AVANCE DE GESTIÓN
UR 550 - UNIVERSIDAD TECNOLÓGICA DE LA MIXTECA
PRIMER TRIMESTRE 2019

Oaxaca JUNTOS CONSTRUIMOS EL CAMBIO — Gobierno del Estado

OBJETIVO INSTITUCIONAL:	GENERAR PROFESIONISTAS ORIENTADOS A LA CONSERVACIÓN, DESARROLLO Y EXPLOTACIÓN DE LOS RECURSOS NATURALES DE MÉXICO EN GENERAL Y DE OAXACA EN PARTICULAR, DESPERTANDO EN LOS JÓVENES EL AMOR Y RESPETO AL TRABAJO, LA MENTALIDAD TECNOLÓGICA, EL ESPÍRITU EMPRENDEDOR Y EL SENTIDO DE SOLIDARIDAD Y DE CORRESPONDENCIA SOCIAL.
ALINEACIÓN PED:	
EJE:	01-OAXACA INCLUYENTE CON EL DESARROLLO SOCIAL
TEMA:	01-EDUCACIÓN
OBJETIVO:	12-IMPULSAR EL DESARROLLO TECNOLÓGICO, CIENTÍFICO Y LA INNOVACIÓN HACIA EL APROVECHAMIENTO PRODUCTIVO DE LAS POTENCIALIDADES DE LAS DISTINTAS REGIONES DEL ESTADO.
ESTRATEGIA:	05-IMPULSAR LA INVESTIGACIÓN CIENTÍFICA Y TECNOLÓGICA DE ALTO IMPACTO EN LOS SECTORES ESTRATÉGICOS EN LAS REGIONES DEL ESTADO.
LÍNEAS DE ACCIÓN:	02-IMPULSAR EL DESARROLLO DE PROYECTOS Y PRODUCTOS DE INVESTIGACIÓN CIENTÍFICA CON INVERSIÓN PÚBLICO-PRIVADA EN MATERIA DE ENERGÍAS RENOVABLES, RECURSOS HÍDRICOS, AGROPECUARIO, FORESTAL, BIODIVERSIDAD Y MEDIO AMBIENTE, ENTRE ALGUNOS, QUE PERMITIRÁN DETONAR LA COMPETITIVIDAD DEL ESTADO.
UE:	001-UNIVERSIDAD TECNOLÓGICA DE LA MIXTECA

MATRÍZ DE INDICADORES PARA RESULTADOS:

FIN:	IMPULSAR EL DESARROLLO TECNOLÓGICO, CIENTÍFICO Y LA INNOVACIÓN HACIA EL APROVECHAMIENTO PRODUCTIVO DE LAS POTENCIALIDADES DE LAS DISTINTAS REGIONES DEL ESTADO.
PROPÓSITO:	INCREMENTO DE LA PRODUCCIÓN CIENTÍFICA Y TECNOLÓGICA DEL ESTADO DE OAXACA
COMPONENTE:	841-INVESTIGACIÓN CIENTÍFICA Y TECNOLÓGICA GENERADA
ACTIVIDAD:	1932-DESARROLLAR PROYECTOS DE INVESTIGACIÓN

ESTRUCTURA PROGRAMATICA PRESUPUESTAL

PROGRAMA	SUBPROGRAMA	PROYECTO	OBRA/ACTIVIDAD
104-FOMENTO AL DESARROLLO DE LA CIENCIA, LA TECNOLOGÍA Y LA INNOVACIÓN	05-GENERACIÓN DE INVESTIGACIÓN CIENTÍFICA Y TECNOLÓGICA	000-- -	001-DESARROLLO DE PROYECTOS DE INVESTIGACIÓN EN LA MIXTECA BAJA

PRESUPUESTO ANUAL

Aprobado	Ampliación	Reducción	Modificado	EJERCIDO T1	EJERCIDO T2	EJERCIDO T3	EJERCIDO T4
				7,763,782.29	2,663,981.16	0.00	0.00
32,033,432.36	1,577,196.78	194,647.53	33,415,981.61	TOTAL EJERCIDO AL TRIMESTRE VIGENTE			0.00

PRESUPUESTO TRIMESTRAL DE LA ACTIVIDAD

Aprobado	Modificado	Comprometido	Devengado	Ejercido	% de Ejercido Vs. Modificado
9,652,163.59	7,763,782.29	7,763,782.29	7,763,782.29	7,763,782.29	100.00

DATOS DEL INDICADOR

Nombre :	PORCENTAJE DE PROYECTOS DE INVESTIGACIÓN REALIZADOS	**Número de indicador :**	255
Definición :	MIDE EL PORCENTAJE DE PROYECTOS DE INVESTIGACIÓN REALIZADOS, RESPECTO AL PROGRAMADO		
Método de Cálculo :	(NÚMERO DE PROYECTOS DE INVESTIGACIÓN REALIZADOS/ NÚMERO DE PROYECTOS DE INVESTIGACIÓN PROGRAMADOS)*100		

Tipo	Dimensión	Frecuencia de Medición	Forma de cálculo del indicador	Tipo de Valor	Sentido Esperado
GESTIÓN	EFICIENCIA	TRIMESTRAL	PORCENTAJE	FLUJO	ASCENDENTE

MEDIOS DE VERIFICACIÓN / FUENTE INFORMACIÓN	SUPUESTO
INFORME DE RESULTADOS EMITIDO POR VICE-RECTORIA ACADEMICA, VERIFICABLE EN LA PÁGINA ELECTRÓNICA: www.utm.mx/Avance_mir_2019	LOS INVESTIGADORES CUENTAN CON RECURSOS MATERIALES,FINANCIEROS,TECNOLOGICOS,HUMANOS Y CONDICIONES PARA DESARROLLAR LOS PROYECTOS DE INVESTIGACION

DATOS DE LA META

Definición de la variable Meta:	1 - NÚMERO DE PROYECTOS DE INVESTIGACIÓN REALIZADOS
Unidad de medida:	25 - NÚMERO

LÍNEA BASE DEL INDICADOR				VALOR PROGRAMADO ANUAL			
AÑO	2017	VALOR	14.00	AÑO	2019	VALOR	78.00

AVANCE TRIMESTRAL

METAS	1er.TRIMESTRE	2o.TRIMESTRE	3er.TRIMESTRE	4o.TRIMESTRE	CUMPLIMIENTO DE METAS	
PROGRAMADA	18.00	18.00	20.00	22.00	T1+T2+T3+T4	78.00
PROGRAMACIÓN ACTUALIZADA	18.00				T1+T2+T3+T4	78.00
ALCANZADA	21.00	0.00	0.00	0.00	T1+T2+T3+T4	21.00
PORCENTAJE ALCANZADO TRIMESTRAL	116.67	0.00	0.00	0.00	PORCENTAJE ALCANZADO ANUAL	26.92

PORCENTAJE DE CUMPLIMIENTO ALCANZADO EN EL TRIMESTRE: 26.92 %

JEFE ADMINISTRATIVO
C.P. JAVIER JOSE RUIZ SANTIAGO
VICE-RECTOR DE ADMINISTRACIÓN

TITULAR DE LA DEPENDENCIA/ENTIDAD
DR. MODESTO SEARA VÁZQUEZ
RECTOR

REPORTE DE AVANCE DE GESTIÓN
UR 550 - UNIVERSIDAD TECNOLÓGICA DE LA MIXTECA
PRIMER TRIMESTRE 2019

Oaxaca JUNTOS CONSTRUIMOS EL CAMBIO — Gobierno del Estado

ALINEACIÓN PED:		MATRÍZ DE INDICADORES PARA RESULTADOS:	
EJE:	01-OAXACA INCLUYENTE CON EL DESARROLLO SOCIAL	FIN:	AMPLIAR LA MATRÍCULA DE EDUCACIÓN SUPERIOR PROMOVIENDO LA FORMACIÓN DE CAPITAL HUMANO DE ALTO NIVEL CON UNA EDUCACIÓN SUPERIOR DE CALIDAD Y PERTINENCIA PARA EL ESTADO.
TEMA:	01-EDUCACIÓN		
OBJETIVO:	10-AMPLIAR LA MATRÍCULA DE EDUCACIÓN SUPERIOR PROMOVIENDO LA FORMACIÓN DE CAPITAL HUMANO DE ALTO NIVEL CON UNA EDUCACIÓN SUPERIOR DE CALIDAD Y PERTINENCIA PARA EL ESTADO.	PROPÓSITO:	EGRESADOS DE EDUCACIóN MEDIA SUPERIOR Y DE LICENCIATURA CON SUFICIENTES POSIBILIDADES DE INGRESO, ATENCIóN Y TERMINACIóN DE ESTUDIOS
ESTRATEGIA:	02-PROMOVER MEJOR CALIDAD EN LOS COMPONENTES DEL PROCESO EDUCATIVO: DOCENTES, ESTUDIANTES, PLANES Y PROGRAMAS DE ESTUDIO.	COMPONENTE:	599-ACCIONES DE GESTIoN PARA LA FORMACIoN PROFESIONAL Y POSGRADO
LÍNEAS DE ACCIÓN:	03-PROMOVER UNA EDUCACIÓN INTEGRAL EN LAS Y LOS ESTUDIANTES DE EDUCACIÓN SUPERIOR PARA LA FORMACIÓN DE PROFESIONISTAS CON RESPONSABILIDAD SOCIAL.	ACTIVIDAD:	2132-GESTION ADMINISTRATIVA Y FINANCIERA
UE:	001-UNIVERSIDAD TECNOLÓGICA DE LA MIXTECA		

ESTRUCTURA PROGRAMATICA PRESUPUESTAL

PROGRAMA	SUBPROGRAMA	PROYECTO	OBRA/ACTIVIDAD
139-FORMACIÓN PROFESIONAL Y POSGRADO	00--	000-- -	001-GESTIÓN, EJERCICIO Y SEGUIMIENTO DE LOS PROCESOS ADMINISTRATIVOS Y ACADÉMICOS EN LA MIXTECA BAJA

PRESUPUESTO ANUAL

Aprobado	Ampliación	Reducción	Modificado	EJERCIDO T1	EJERCIDO T2	EJERCIDO T3	EJERCIDO T4
				6,005,282.46	1,630,791.26	0.00	0.00
23,156,042.90	1,857,108.44	163,560.51	24,849,590.83	TOTAL EJERCIDO AL TRIMESTRE VIGENTE			0.00

PRESUPUESTO TRIMESTRAL DE LA ACTIVIDAD

Aprobado	Modificado	Comprometido	Devengado	Ejercido	% de Ejercido Vs. Modificado
6,262,534.89	6,005,282.46	6,005,282.46	6,005,282.46	6,005,282.46	100.00

DATOS DEL INDICADOR

Nombre :	PORCENTAJE DE GESTIONES ADMINISTRATIVAS Y FINANCIERAS REALIZADAS	Número de indicador :	2377
Definición :	MIDE EL PORCENTAJE DE GESTIONES ADMINISTRATIVAS Y FINANCIERAS REALIZADAS, RESPECTO AL TOTAL		
Método de Cálculo :	(NÚMERO DE GESTIONES ADMINISTRATIVAS Y FINANCIERAS REALIZADAS/TOTAL DE GESTIONES REALIZADAS)*100		

Tipo	Dimensión	Frecuencia de Medición	Forma de cálculo del indicador	Tipo de Valor	Sentido Esperado
GESTIÓN	EFICIENCIA	TRIMESTRAL	PORCENTAJE	FLUJO	ASCENDENTE

MEDIOS DE VERIFICACIÓN / FUENTE INFORMACIÓN	SUPUESTO

DATOS DE LA META

Definición de la variable Meta:	1 - NÚMERO DE GESTIONES ADMINISTRATIVAS Y FINANCIERAS REALIZADAS
Unidad de medida:	25 - NÚMERO

LÍNEA BASE DEL INDICADOR				VALOR PROGRAMADO ANUAL			
AÑO	2017	VALOR	24.00	AÑO	2019	VALOR	48.00

AVANCE TRIMESTRAL

METAS	1er.TRIMESTRE	2o.TRIMESTRE	3er.TRIMESTRE	4o.TRIMESTRE	CUMPLIMIENTO DE METAS	
PROGRAMADA	12.00	12.00	12.00	12.00	T1+T2+T3+T4	48.00
PROGRAMACIÓN ACTUALIZADA	12.00				T1+T2+T3+T4	48.00
ALCANZADA	12.00	0.00	0.00	0.00	T1+T2+T3+T4	12.00
PORCENTAJE ALCANZADO TRIMESTRAL	100.00	0.00	0.00	0.00	PORCENTAJE ALCANZADO ANUAL	25.00

PORCENTAJE DE CUMPLIMIENTO ALCANZADO EN EL TRIMESTRE: 25.00 %

JEFE ADMINISTRATIVO

C.P. JAVIER JOSE RUIZ SANTIAGO

VICE-RECTOR DE ADMINISTRACIÓN

TITULAR DE LA DEPENDENCIA/ENTIDAD

DR. MODESTO SEARA VÁZQUEZ

RECTOR

REPORTE DE AVANCE DE GESTIÓN
UR 550 - UNIVERSIDAD TECNOLÓGICA DE LA MIXTECA
PRIMER TRIMESTRE 2019

Oaxaca JUNTOS CONSTRUIMOS EL CAMBIO — Gobierno del Estado

ALINEACIÓN PED:		**MATRÍZ DE INDICADORES PARA RESULTADOS:**	
ESTRATEGIA:	02-PROMOVER MEJOR CALIDAD EN LOS COMPONENTES DEL PROCESO EDUCATIVO: DOCENTES, ESTUDIANTES, PLANES Y PROGRAMAS DE ESTUDIO.	**COMPONENTE:**	299-FORMACIÓN INTEGRAL A NIVEL SUPERIOR Y POSGRADO OTORGADO
LÍNEAS DE ACCIÓN:	03-PROMOVER UNA EDUCACIÓN INTEGRAL EN LAS Y LOS ESTUDIANTES DE EDUCACIÓN SUPERIOR PARA LA FORMACIÓN DE PROFESIONISTAS CON RESPONSABILIDAD SOCIAL.	**ACTIVIDAD:**	182-IMPARTIR HORA CLASE
UE:	001-UNIVERSIDAD TECNOLÓGICA DE LA MIXTECA		

ESTRUCTURA PROGRAMATICA PRESUPUESTAL

PROGRAMA	SUBPROGRAMA	PROYECTO	OBRA/ACTIVIDAD
139-FORMACIÓN PROFESIONAL Y POSGRADO	01-OTORGAMIENTO DE FORMACIÓN INTEGRAL A NIVEL SUPERIOR Y POSGRADO	000-- -	001-IMPARTIR HORAS CLASE EN LA MIXTECA BAJA

PRESUPUESTO ANUAL

Aprobado	Ampliación	Reducción	Modificado	EJERCIDO T1	EJERCIDO T2	EJERCIDO T3	EJERCIDO T4
				19,236,981.79	6,088,736.86	0.00	0.00
70,887,888.24	242,620.00	437,390.10	70,693,118.14	TOTAL EJERCIDO AL TRIMESTRE VIGENTE			0.00

PRESUPUESTO TRIMESTRAL DE LA ACTIVIDAD

Aprobado	Modificado	Comprometido	Devengado	Ejercido	% de Ejercido Vs. Modificado
20,894,687.43	19,236,981.79	19,236,981.79	19,236,981.79	19,236,981.79	100.00

DATOS DEL INDICADOR

Nombre :	PORCENTAJE DE HORAS CLASE IMPARTIDAS	**Número de indicador :**	168
Definición :	MIDE EL PORCENTAJE DE HORAS CLASE IMPARTIDAS CON RESPECTO A LAS HORAS CLASE PROGRAMADAS		
Método de Cálculo :	(NÚMERO DE HORAS CLASE IMPARTIDAS/ NÚMERO DE HORAS CLASE PROGRAMADAS)*100		

Tipo	Dimensión	Frecuencia de Medición	Forma de cálculo del indicador	Tipo de Valor	Sentido Esperado
GESTIÓN	EFICACIA	TRIMESTRAL	PORCENTAJE	FLUJO	ASCENDENTE

MEDIOS DE VERIFICACIÓN / FUENTE INFORMACIÓN	SUPUESTO
Reporte parcial de horas clase, validado por la Vice Rectoría Académica. Verificable en la página electrónica www.utm.mx/avance_mir_2019	EXISTEN PROGRAMAS INSTITUCIONALES Y DE APOYO QUE BRINDAN CONDICIONES OPTIMAS PARA EL DESARROLLO DE ACTIVIDADES DOCENTES Y DE APOYO A LOS ESTUDIANTES

DATOS DE LA META

Definición de la variable Meta:	1 - NUMERO DE HORAS CLASE IMPARTIDAS
Unidad de medida:	25 - NÚMERO

LÍNEA BASE DEL INDICADOR				VALOR PROGRAMADO ANUAL			
AÑO	2017	VALOR	6,740.00	AÑO	2019	VALOR	135,980.00

AVANCE TRIMESTRAL

METAS	1er.TRIMESTRE	2o.TRIMESTRE	3er.TRIMESTRE	4o.TRIMESTRE	CUMPLIMIENTO DE METAS	
PROGRAMADA	37,250.00	37,250.00	24,850.00	36,630.00	T1+T2+T3+T4	135,980.00
PROGRAMACIÓN ACTUALIZADA	37,250.00				T1+T2+T3+T4	135,980.00
ALCANZADA	20,226.00	0.00	0.00	0.00	T1+T2+T3+T4	20,226.00
PORCENTAJE ALCANZADO TRIMESTRAL	54.30	0.00	0.00	0.00	PORCENTAJE ALCANZADO ANUAL	14.87

PORCENTAJE DE CUMPLIMIENTO ALCANZADO EN EL TRIMESTRE: 14.87 %

JEFE ADMINISTRATIVO
C.P. JAVIER JOSE RUIZ SANTIAGO
VICE-RECTOR DE ADMINISTRACIÓN

TITULAR DE LA DEPENDENCIA/ENTIDAD
DR. MODESTO SEARA VÁZQUEZ
RECTOR

REPORTE DE AVANCE DE GESTIÓN
UR 550 - UNIVERSIDAD TECNOLÓGICA DE LA MIXTECA
PRIMER TRIMESTRE 2019

Oaxaca JUNTOS CONSTRUIMOS EL CAMBIO — Gobierno del Estado

ALINEACIÓN PED:		**MATRÍZ DE INDICADORES PARA RESULTADOS:**	
ESTRATEGIA:	02-PROMOVER MEJOR CALIDAD EN LOS COMPONENTES DEL PROCESO EDUCATIVO: DOCENTES, ESTUDIANTES, PLANES Y PROGRAMAS DE ESTUDIO.	**COMPONENTE:**	299-FORMACIÓN INTEGRAL A NIVEL SUPERIOR Y POSGRADO OTORGADO
LÍNEAS DE ACCIÓN:	03-PROMOVER UNA EDUCACIÓN INTEGRAL EN LAS Y LOS ESTUDIANTES DE EDUCACIÓN SUPERIOR PARA LA FORMACIÓN DE PROFESIONISTAS CON RESPONSABILIDAD SOCIAL.	**ACTIVIDAD:**	1912-OFRECER SERVICIO EDUCATIVO COMPLEMENTARIO
UE:	001-UNIVERSIDAD TECNOLÓGICA DE LA MIXTECA		

ESTRUCTURA PROGRAMATICA PRESUPUESTAL

PROGRAMA	SUBPROGRAMA	PROYECTO	OBRA/ACTIVIDAD
139-FORMACIÓN PROFESIONAL Y POSGRADO	01-OTORGAMIENTO DE FORMACIÓN INTEGRAL A NIVEL SUPERIOR Y POSGRADO	000-- -	002-OFRECER SERVICIOS EDUCATIVOS COMPLEMENTARIOS EN LA MIXTECA BAJA

PRESUPUESTO ANUAL

Aprobado	Ampliación	Reducción	Modificado	EJERCIDO T1	EJERCIDO T2	EJERCIDO T3	EJERCIDO T4
				1,015,209.08	346,648.39	0.00	0.00
6,180,807.51	0.00	121,069.71	6,059,737.80	TOTAL EJERCIDO AL TRIMESTRE VIGENTE			0.00

PRESUPUESTO TRIMESTRAL DE LA ACTIVIDAD

Aprobado	Modificado	Comprometido	Devengado	Ejercido	% de Ejercido Vs. Modificado
1,693,543.81	1,015,209.08	1,015,209.08	1,015,209.08	1,015,209.08	100.00

DATOS DEL INDICADOR

Nombre :	PORCENTAJE DE JORNADAS ACADEMICAS REALIZADAS	**Número de indicador :**	172
Definición :	MIDE EL PORCENTAJE DE JORNADAS ACADEMICAS REALIZADAS CONTRA EL NUMERO DE JORNADAS ACADEMICAS PROGRAMADAS		
Método de Cálculo :	(NÚMERO DE JORNADAS ACADEMICAS REALIZADAS/ NÚMERO DE JORNADAS ACADEMICAS PROGRAMADAS)*100		

Tipo	Dimensión	Frecuencia de Medición	Forma de cálculo del indicador	Tipo de Valor	Sentido Esperado
GESTIÓN	EFICACIA	TRIMESTRAL	PORCENTAJE	FLUJO	ASCENDENTE

MEDIOS DE VERIFICACIÓN / FUENTE INFORMACIÓN	SUPUESTO
Reportes de asistencia por tipo de servicio, validados por la Vice Rectoría Académica. Verificable en la página electrónica www.utm.mx/avance_mir_2019	EXISTEN PROGRAMAS INSTITUCIONALES Y DE APOYO QUE BRINDAN CONDICIONES OPTIMAS PARA EL DESARROLLO DE ACTIVIDADES DOCENTES Y DE APOYO A LOS ESTUDIANTES

DATOS DE LA META

Definición de la variable Meta:	1 - NUMERO DE JORNADAS ACADEMICAS REALIZADAS
Unidad de medida:	25 - NÚMERO

LÍNEA BASE DEL INDICADOR				VALOR PROGRAMADO ANUAL			
AÑO	2017	VALOR	5.00	AÑO	2019	VALOR	8.00

AVANCE TRIMESTRAL

METAS	1er.TRIMESTRE	2o.TRIMESTRE	3er.TRIMESTRE	4o.TRIMESTRE	CUMPLIMIENTO DE METAS	
PROGRAMADA	1.00	3.00	3.00	1.00	T1+T2+T3+T4	8.00
PROGRAMACIÓN ACTUALIZADA	1.00				T1+T2+T3+T4	8.00
ALCANZADA	14.00	0.00	0.00	0.00	T1+T2+T3+T4	14.00
PORCENTAJE ALCANZADO TRIMESTRAL	1.00	0.00	0.00	0.00	PORCENTAJE ALCANZADO ANUAL	175.00

PORCENTAJE DE CUMPLIMIENTO ALCANZADO EN EL TRIMESTRE: 175.00 %

DATOS DEL INDICADOR

Nombre :	PORCENTAJE DE BECAS ALIMENTARIAS OTORGADAS	**Número de indicador :**	2203
Definición :	MIDE EL PORCENTAJE DE BECAS ALIMENTARIAS OTORGADAS, RESPECTO A LAS SOLICITADAS		
Método de Cálculo :	(NÚMERO DE BECAS ALIMENTARIAS OTORGADAS/ NÚMERO DE BECAS ALIMENTARIAS SOLICITADAS)*100		

Tipo	Dimensión	Frecuencia de Medición	Forma de cálculo del indicador	Tipo de Valor	Sentido Esperado
GESTIÓN	EFICACIA	TRIMESTRAL	PORCENTAJE	FLUJO	ASCENDENTE

MEDIOS DE VERIFICACIÓN / FUENTE INFORMACIÓN	SUPUESTO
Reportes de asistencia por tipo de servicio, validados por la Vice Rectoría Académica. Verificable en la página electrónica www.utm.mx/avance_mir_2019	EXISTEN PROGRAMAS INSTITUCIONALES Y DE APOYO QUE BRINDAN CONDICIONES OPTIMAS PARA EL DESARROLLO DE ACTIVIDADES DOCENTES Y DE APOYO A LOS ESTUDIANTES

JEFE ADMINISTRATIVO

C.P. JAVIER JOSE RUIZ SANTIAGO

VICE-RECTOR DE ADMINISTRACIÓN

TITULAR DE LA DEPENDENCIA/ENTIDAD

DR. MODESTO SEARA VÁZQUEZ

RECTOR

REPORTE DE AVANCE DE GESTIÓN
UR 550 - UNIVERSIDAD TECNOLÓGICA DE LA MIXTECA
PRIMER TRIMESTRE 2019

Oaxaca
JUNTOS CONSTRUIMOS EL CAMBIO
Gobierno del Estado

DATOS DE LA META							
Definición de la variable Meta:	1 - NÚMERO DE BECAS ALIMENTARIAS OTORGADAS						
Unidad de medida:	25 - NÚMERO						
LÍNEA BASE DEL INDICADOR				VALOR PROGRAMADO ANUAL			
AÑO	2017	VALOR	120.00	AÑO	2019	VALOR	27,700.00

AVANCE TRIMESTRAL						
METAS	1er.TRIMESTRE	2o.TRIMESTRE	3er.TRIMESTRE	4o.TRIMESTRE	CUMPLIMIENTO DE METAS	
PROGRAMADA	7,282.00	7,282.00	5,910.00	7,226.00	T1+T2+T3+T4	27,700.00
PROGRAMACIÓN ACTUALIZADA	7,282.00				T1+T2+T3+T4	27,700.00
ALCANZADA	7,169.00	0.00	0.00	0.00	T1+T2+T3+T4	7,169.00
PORCENTAJE ALCANZADO TRIMESTRAL	98.45	0.00	0.00	0.00	PORCENTAJE ALCANZADO ANUAL	25.88

PORCENTAJE DE CUMPLIMIENTO ALCANZADO EN EL TRIMESTRE: 25.88 %

DATOS DEL INDICADOR					
Nombre :	PORCENTAJE DE VIAJES DE PRACTICA REALIZADOS		Número de indicador :	2284	
Definición :	MIDE EL PORCENTAJE DE VIAJES DE PRACTICA, RESPECTO AL PROGRAMADO				
Método de Cálculo :	(NÚMERO DE VIAJES DE PRACTICA REALIZADOS/ NÚMERO DE VIAJES DE PRACTICA PROGRAMADOS)*100				
Tipo	Dimensión	Frecuencia de Medición	Forma de cálculo del indicador	Tipo de Valor	Sentido Esperado
GESTIÓN	EFICACIA	TRIMESTRAL	PORCENTAJE	FLUJO	ASCENDENTE
MEDIOS DE VERIFICACIÓN / FUENTE INFORMACIÓN			SUPUESTO		
Reportes de asistencia por tipo de servicio, validados por la Vice Rectoría Académica. Verificable en la página electrónica www.utm.mx/avance_mir_2019			EXISTEN PROGRAMAS INSTITUCIONALES Y DE APOYO QUE BRINDAN CONDICIONES OPTIMAS PARA EL DESARROLLO DE ACTIVIDADES DOCENTES Y DE APOYO A LOS ESTUDIANTES		

DATOS DE LA META							
Definición de la variable Meta:	1 - NÚMERO DE VIAJES DE PRACTICA REALIZADOS						
Unidad de medida:	25 - NÚMERO						
LÍNEA BASE DEL INDICADOR				VALOR PROGRAMADO ANUAL			
AÑO	2017	VALOR	20.00	AÑO	2019	VALOR	50.00

AVANCE TRIMESTRAL						
METAS	1er.TRIMESTRE	2o.TRIMESTRE	3er.TRIMESTRE	4o.TRIMESTRE	CUMPLIMIENTO DE METAS	
PROGRAMADA	14.00	13.00	12.00	11.00	T1+T2+T3+T4	50.00
PROGRAMACIÓN ACTUALIZADA	14.00				T1+T2+T3+T4	50.00
ALCANZADA	9.00	0.00	0.00	0.00	T1+T2+T3+T4	9.00
PORCENTAJE ALCANZADO TRIMESTRAL	64.29	0.00	0.00	0.00	PORCENTAJE ALCANZADO ANUAL	18.00

PORCENTAJE DE CUMPLIMIENTO ALCANZADO EN EL TRIMESTRE: 18.00 %

DATOS DEL INDICADOR					
Nombre :	PORCENTAJE DE SERVICIOS EDUCATIVOS COMPLEMENTARIOS REALIZADOS		Número de indicador :	2274	
Definición :	MIDE EL PORCENTAJE DE SERVICIOS EDUCATIVOS COMPLEMENTARIOS REALIZADOS, RESPECTO AL PROGRAMADO				
Método de Cálculo :	(NÚMERO DE SERVICIOS EDUCATIVOS COMPLEMENTARIOS REALIZADOS/ NÚMERO DE SERVICIOS EDUCATIVOS COMPLEMENTARIOS PROGRAMADOS)*100				
Tipo	Dimensión	Frecuencia de Medición	Forma de cálculo del indicador	Tipo de Valor	Sentido Esperado
GESTIÓN	EFICACIA	TRIMESTRAL	PORCENTAJE	FLUJO	ASCENDENTE
MEDIOS DE VERIFICACIÓN / FUENTE INFORMACIÓN			SUPUESTO		
Reportes de asistencia por tipo de servicio, validados por la Vice Rectoría Académica. Verificable en la página electrónica www.utm.mx/avance_mir_2019			EXISTEN PROGRAMAS INSTITUCIONALES Y DE APOYO QUE BRINDAN CONDICIONES OPTIMAS PARA EL DESARROLLO DE ACTIVIDADES DOCENTES Y DE APOYO A LOS ESTUDIANTES		

JEFE ADMINISTRATIVO
C.P. JAVIER JOSE RUIZ SANTIAGO
VICE-RECTOR DE ADMINISTRACIÓN

TITULAR DE LA DEPENDENCIA/ENTIDAD
DR. MODESTO SEARA VÁZQUEZ
RECTOR

REPORTE DE AVANCE DE GESTIÓN
UR 550 - UNIVERSIDAD TECNOLÓGICA DE LA MIXTECA
PRIMER TRIMESTRE 2019



DATOS DE LA META							
Definición de la variable Meta:	**1 - NÚMERO DE SERVICIOS EDUCATIVOS COMPLEMENTARIOS REALIZADOS**						
Unidad de medida:	**25 - NÚMERO**						
LÍNEA BASE DEL INDICADOR				**VALOR PROGRAMADO ANUAL**			
AÑO	**2017**	**VALOR**	**145.00**	**AÑO**	**2019**	**VALOR**	**27,100.00**

AVANCE TRIMESTRAL						
METAS	**1er.TRIMESTRE**	**2o.TRIMESTRE**	**3er.TRIMESTRE**	**4o.TRIMESTRE**	**CUMPLIMIENTO DE METAS**	
PROGRAMADA	6,775.00	6,775.00	6,775.00	6,775.00	T1+T2+T3+T4	27,100.00
PROGRAMACIÓN ACTUALIZADA	6,775.00				T1+T2+T3+T4	27,100.00
ALCANZADA	10,511.00	0.00	0.00	0.00	T1+T2+T3+T4	10,511.00
PORCENTAJE ALCANZADO TRIMESTRAL	155.14	0.00	0.00	0.00	PORCENTAJE ALCANZADO ANUAL	38.79

PORCENTAJE DE CUMPLIMIENTO ALCANZADO EN EL TRIMESTRE: 38.79 %

JEFE ADMINISTRATIVO

C.P. JAVIER JOSE RUIZ SANTIAGO
VICE-RECTOR DE ADMINISTRACIÓN

TITULAR DE LA DEPENDENCIA/ENTIDAD

DR. MODESTO SEARA VÁZQUEZ
RECTOR

REPORTE DE AVANCE DE GESTIÓN
UR 550 - UNIVERSIDAD TECNOLÓGICA DE LA MIXTECA
PRIMER TRIMESTRE 2019

Oaxaca JUNTOS CONSTRUIMOS EL CAMBIO — Gobierno del Estado

ALINEACIÓN PED:		MATRÍZ DE INDICADORES PARA RESULTADOS:	
EJE:	01-OAXACA INCLUYENTE CON EL DESARROLLO SOCIAL	FIN:	PROMOVER LA VINCULACIÓN DEL SECTOR EDUCATIVO DE TIPO SUPERIOR CON EL SECTOR PRODUCTIVO Y SOCIAL, A FIN DE PRESTAR SERVICIOS DE INVESTIGACIÓN, TRANSFERENCIA DE CONOCIMIENTOS, PROMOCIÓN DEL DESARROLLO Y EDUCACIÓN CONTINUA.
TEMA:	01-EDUCACIÓN		
OBJETIVO:	11-PROMOVER LA VINCULACIÓN DEL SECTOR EDUCATIVO DE TIPO SUPERIOR CON EL SECTOR PRODUCTIVO Y SOCIAL, A FIN DE PRESTAR SERVICIOS DE INVESTIGACIÓN, TRANSFERENCIA DE CONOCIMIENTOS, PROMOCIÓN DEL DESARROLLO Y EDUCACIÓN CONTINUA.	PROPÓSITO:	INSTITUCIONES DE EDUCACIóN SUPERIOR EN EL ESTADO DE OAXACA VINCULADOS EN EL SECTOR PRODUCTIVO Y SOCIAL
ESTRATEGIA:	01-PROMOVER LOS MECANISMOS PARA INCENTIVAR LA VINCULACIÓN ENTRE LAS IES Y LOS SECTORES PRODUCTIVO Y SOCIAL EN EL ESTADO DE OAXACA.	COMPONENTE:	334-SERVICIO SOCIALES Y CONSULTORÍAS OTORGADAS AL SECTOR PRODUCTIVO, SOCIAL Y GUBERNAMENTAL
LÍNEAS DE ACCIÓN:	02-INCENTIVAR QUE LAS IES ENVÍEN BRIGADAS DE SERVICIO SOCIAL COMUNITARIO A LOCALIDADES CON MAYOR REZAGO SOCIAL.	ACTIVIDAD:	1921-OTORGAR SERVICIO DE CONSULTORIA A TERCEROS
UE:	001-UNIVERSIDAD TECNOLÓGICA DE LA MIXTECA		

ESTRUCTURA PROGRAMATICA PRESUPUESTAL

PROGRAMA	SUBPROGRAMA	PROYECTO	OBRA/ACTIVIDAD
156-VINCULACIÓN DE LAS INSTITUCIONES DE NIVEL SUPERIOR CON EL SECTOR PRODUCTIVO Y SOCIAL.	01-OTORGAMIENTO DE SERVICIO SOCIAL Y CONSULTORÍA AL SECTOR PRODUCTIVO, SOCIAL Y GUBERNAMENTAL	000-- -	001-OTORGAR SERVICIOS DE CONSULTORÍA A TERCEROS EN LA MIXTECA BAJA

PRESUPUESTO ANUAL

Aprobado	Ampliación	Reducción	Modificado	EJERCIDO T1	EJERCIDO T2	EJERCIDO T3	EJERCIDO T4
				3,296,816.19	633,837.82	0.00	0.00
15,172,456.50	0.00	86,782.70	15,085,673.80	TOTAL EJERCIDO AL TRIMESTRE VIGENTE			0.00

PRESUPUESTO TRIMESTRAL DE LA ACTIVIDAD

Aprobado	Modificado	Comprometido	Devengado	Ejercido	% de Ejercido Vs. Modificado
4,415,062.49	3,296,816.19	3,296,816.19	3,296,816.19	3,296,816.19	100.00

DATOS DEL INDICADOR

Nombre :	PORCENTAJE DE SERVICIOS DE CONSULTORIA OTORGADOS	Número de indicador :	222
Definición :	MIDE EL NÚMERO DE CONSULTORÍAS OTORGADAS RESPECTO DEL NÚMERO DE CONSULTORÍA PROGRAMADAS		
Método de Cálculo :	(NUMERO DE SERVICIOS DE CONSULTORIA OTORGADOS/ NUMERO DE SERVICIOS DE CONSULTORIA PROGRAMADOS)*100		

Tipo	Dimensión	Frecuencia de Medición	Forma de cálculo del indicador	Tipo de Valor	Sentido Esperado
GESTIÓN	EFICIENCIA	TRIMESTRAL	PORCENTAJE	FLUJO	ASCENDENTE

MEDIOS DE VERIFICACIÓN / FUENTE INFORMACIÓN	SUPUESTO
Informe de la Coordinación de Promoción del Desarrollo. Verificable en la página electrónica www.utm.mx/avance_mir_2019	

DATOS DE LA META

Definición de la variable Meta:	1 - NÚMERO DE SERVICIOS DE CONSULTORIA OTORGADOS
Unidad de medida:	25 - NÚMERO

LÍNEA BASE DEL INDICADOR				VALOR PROGRAMADO ANUAL			
AÑO	2017	VALOR	9.00	AÑO	2019	VALOR	300.00

AVANCE TRIMESTRAL

METAS	1er.TRIMESTRE	2o.TRIMESTRE	3er.TRIMESTRE	4o.TRIMESTRE	CUMPLIMIENTO DE METAS	
PROGRAMADA	70.00	80.00	75.00	75.00	T1+T2+T3+T4	300.00
PROGRAMACIÓN ACTUALIZADA	70.00				T1+T2+T3+T4	300.00
ALCANZADA	72.00	0.00	0.00	0.00	T1+T2+T3+T4	72.00
PORCENTAJE ALCANZADO TRIMESTRAL	102.86	0.00	0.00	0.00	PORCENTAJE ALCANZADO ANUAL	24.00

PORCENTAJE DE CUMPLIMIENTO ALCANZADO EN EL TRIMESTRE: 24.00 %

JEFE ADMINISTRATIVO
C.P. JAVIER JOSE RUIZ SANTIAGO
VICE-RECTOR DE ADMINISTRACIÓN

TITULAR DE LA DEPENDENCIA/ENTIDAD
DR. MODESTO SEARA VÁZQUEZ
RECTOR

REPORTE DE AVANCE DE GESTIÓN
UR 550 - UNIVERSIDAD TECNOLÓGICA DE LA MIXTECA
PRIMER TRIMESTRE 2019

Oaxaca JUNTOS CONSTRUIMOS EL CAMBIO — Gobierno del Estado

ALINEACIÓN PED:		**MATRÍZ DE INDICADORES PARA RESULTADOS:**	
ESTRATEGIA:	01-PROMOVER LOS MECANISMOS PARA INCENTIVAR LA VINCULACIÓN ENTRE LAS IES Y LOS SECTORES PRODUCTIVO Y SOCIAL EN EL ESTADO DE OAXACA.	**COMPONENTE:**	647-CULTURA, CIVISMO Y DEPORTE PROMOVIDO Y DIFUNDIDO
LÍNEAS DE ACCIÓN:	02-INCENTIVAR QUE LAS IES ENVÍEN BRIGADAS DE SERVICIO SOCIAL COMUNITARIO A LOCALIDADES CON MAYOR REZAGO SOCIAL.	**ACTIVIDAD:**	247-REALIZAR EVENTO CULTURAL

UE: 001-UNIVERSIDAD TECNOLÓGICA DE LA MIXTECA

ESTRUCTURA PROGRAMATICA PRESUPUESTAL

PROGRAMA	SUBPROGRAMA	PROYECTO	OBRA/ACTIVIDAD
156-VINCULACIÓN DE LAS INSTITUCIONES DE NIVEL SUPERIOR CON EL SECTOR PRODUCTIVO Y SOCIAL.	02-PROMOCIÓN Y DIFUSIÓN CULTURA, CÍVICA Y DEPORTIVA	000-- -	001-REALIZAR EVENTOS CULTURALES EN LA MIXTECA BAJA

PRESUPUESTO ANUAL

Aprobado	Ampliación	Reducción	Modificado	EJERCIDO T1	EJERCIDO T2	EJERCIDO T3	EJERCIDO T4
6,089,659.49	322,718.99	35,367.66	6,377,010.82	1,353,551.56	563,833.49	0.00	0.00
				TOTAL EJERCIDO AL TRIMESTRE VIGENTE			0.00

PRESUPUESTO TRIMESTRAL DE LA ACTIVIDAD

Aprobado	Modificado	Comprometido	Devengado	Ejercido	% de Ejercido Vs. Modificado
1,572,178.83	1,353,551.56	1,353,551.56	1,353,551.56	1,353,551.56	100.00

DATOS DEL INDICADOR

Nombre :	PORCENTAJE DE EVENTOS CULTURALES REALIZADOS	**Número de indicador :**	247
Definición :	MIDE EL PORCENTAJE DE EVENTOS CULTURALES REALIZADOS CONTRA EL NÚMERO DE EVENTOS PROGRAMADOS		
Método de Cálculo :	(NÚMERO DE EVENTOS CULTURALES REALIZADOS / NÚMERO DE EVENTOS CULTURALES PROGRAMADOS) * 100		

Tipo	Dimensión	Frecuencia de Medición	Forma de cálculo del indicador	Tipo de Valor	Sentido Esperado
GESTIÓN	EFICIENCIA	TRIMESTRAL	PORCENTAJE	FLUJO	ASCENDENTE

MEDIOS DE VERIFICACIÓN / FUENTE INFORMACIÓN	SUPUESTO
Informe de Actividades de la Coordinación de Difusión de Cultural. Verificable en la página electrónica: www.utm.mx/avance_mir_2019	EXISTE EL INTERÉS EL INTERÉS DE LOS BENEFICIARIOS EN ASISTIR A LOS EVENTOS

DATOS DE LA META

Definición de la variable Meta:	1 - NÚMERO DE EVENTOS CULTURALES REALIZADOS
Unidad de medida:	25 - NÚMERO

LÍNEA BASE DEL INDICADOR				VALOR PROGRAMADO ANUAL			
AÑO	2017	VALOR	106.00	AÑO	2019	VALOR	128.00

AVANCE TRIMESTRAL

METAS	1er.TRIMESTRE	2o.TRIMESTRE	3er.TRIMESTRE	4o.TRIMESTRE	CUMPLIMIENTO DE METAS	
PROGRAMADA	22.00	60.00	24.00	22.00	T1+T2+T3+T4	128.00
PROGRAMACIÓN ACTUALIZADA	22.00				T1+T2+T3+T4	128.00
ALCANZADA	17.00	0.00	0.00	0.00	T1+T2+T3+T4	17.00
PORCENTAJE ALCANZADO TRIMESTRAL	77.27	0.00	0.00	0.00	PORCENTAJE ALCANZADO ANUAL	13.28

PORCENTAJE DE CUMPLIMIENTO ALCANZADO EN EL TRIMESTRE: 13.28 %

JEFE ADMINISTRATIVO
C.P. JAVIER JOSE RUIZ SANTIAGO
VICE-RECTOR DE ADMINISTRACIÓN

TITULAR DE LA DEPENDENCIA/ENTIDAD
DR. MODESTO SEARA VÁZQUEZ
RECTOR

GOBIERNO DEL ESTADO
DE OAXACA

PROGRAMAS Y PROYECTOS DE INVERSION

Los proyectos de investigación, equipamiento y obra pública ejecutados o en proceso de ejecución en el periodo del 1 de enero al 31 de marzo son los siguientes:

1.- Nanoestructuras de circonia impurificada con tierras raras mediante las técnicas de poliol y rocío pirolítico ultrasónico (CONACYT)

2.- Establecimiento de indicadores de calidad para el mole negro de Oaxaca (CONACYT).

3.- Desarrollo de un cereal enriquecido con moringa oleífera para combatir la desnutrición en niños (CONACYT).

4.- Construcción del repositorio institucional para la UTM como una herramienta de apoyo a la gestión documental, académica y científica (CONACYT).

GOBIERNO DEL ESTADO
DE OAXACA

RELACION DE BIENES INMUEBLES QUE COMPONEN EL PATRIMONIO

DEL 01 DE ENERO AL 31 DE MARZO DE 2019
(Pesos)

CUENTA	DESCRIPCIÓN DEL BIEN	Saldo Final
12310	TERRENOS	32,354,740
12330	EDIFICIOS NO RESIDENCIALES	100,233,578
12351	EDIFICACIÓN HABITACIONAL EN PROCESO	
12352	EDIFICACIÓN NO HABITACIONAL EN PROCESO	
12353	CONSTRUCCIÓN DE OBRAS PARA EL ABASTECIMIENTO DE AGUA, PETRÓLEO, GAS, ELECTRICIDAD Y TELECOMUNICACION	
12354	DIVISIÓN DE TERRENOS Y CONSTRUCCIÓN DE OBRAS DE URBANIZACIÓN EN PROCESO	
12355	CONSTRUCCIÓN DE VÍAS DE COMUNICACIÓN EN PROCESO	
12356	OTRAS CONSTRUCCIONES DE INGENIERÍA CIVIL U OBRA PESADA EN PROCESO	
12357	INSTALACIONES Y EQUIPAMIENTO EN CONSTRUCCIONES EN PROCESO	
12359	TRABAJOS DE ACABADOS EN EDIFICACIONES Y OTROS TRABAJOS ESPECIALIZADOS EN PROCESO	
12361	EDIFICACIÓN HABITACIONAL EN PROCESO	
12362	EDIFICACIÓN NO HABITACIONAL EN PROCESO	
12363	CONSTRUCCIÓN DE OBRAS PARA EL ABASTECIMIENTO DE AGUA, PETRÓLEO, GAS, ELECTRICIDAD Y TELECOMUNICACION	
12364	DIVISIÓN DE TERRENOS Y CONSTRUCCIÓN DE OBRAS DE URBANIZACIÓN	
12365	CONSTRUCCIÓN DE VÍAS DE COMUNICACIÓN EN PROCESO	
12366	OTRAS CONSTRUCCIONES DE INGENIERÍA CIVIL U OBRA PESADA EN PROCESO	
12367	INSTALACIONES Y EQUIPAMIENTO EN CONSTRUCCIONES EN PROCESO	
12369	TRABAJOS DE ACABADOS EN EDIFICACIONES Y OTROS TRABAJOS ESPECIALIZADOS EN PROCESO	
12390	OTROS BIENES INMUEBLES	
	SUMA TOTAL:	132,588,318

GOBIERNO DEL ESTADO
DE OAXACA

RELACION DE BIENES MUEBLES QUE COMPONEN EL PATRIMONIO

DEL 01 DE ENERO AL 31 DE MARZO DE 2019

(Pesos)

CUENTA	DESCRIPCIÓN DEL BIEN	Saldo Final
12411	MUEBLES DE OFICINA Y ESTANTERÍA	3,299,469
12412	MUEBLES, EXCEPTO DE OFICINA Y ESTANTERÍA	1,797,616
12413	EQUIPO DE CÓMPUTO Y DE TECNOLOGÍAS DE LA INFORMACIÓN	30,584,238
12419	OTROS MOBILIARIOS Y EQUIPOS DE ADMINISTRACIÓN	423,539
12421	EQUIPOS Y APARATOS AUDIOVISUALES	3,853,475
12422	APARATOS DEPORTIVOS	
12423	CÁMARAS FOTOGRÁFICAS Y DE VIDEO	634,082
12429	OTRO MOBILIARIO Y EQUIPO EDUCACIONAL Y RECREATIVO	477,241
12431	EQUIPO MÉDICO Y DE LABORATORIO	27,204,684
12432	INSTRUMENTAL MÉDICO Y DE LABORATORIO	20,943,954
12441	AUTOMÓVILES Y CAMIONES	7,060,817
12461	MAQUINARIA Y EQUIPO AGROPECUARIO	
12462	MAQUINARIA Y EQUIPO INDUSTRIAL	1,021,928
12463	MAQUINARIA Y EQUIPO DE CONSTRUCCIÓN	38,300
12464	SISTEMAS DE AIRE ACONDICIONADO, CALEFACCIÓN Y DE REFRIGERACIÓN INDUSTRIAL Y COMERCIAL	1,039,448
12465	EQUIPO DE COMUNICACIÓN Y TELECOMUNICACIÓN	1,201,302
12466	EQUIPOS DE GENERACIÓN ELÉCTRICA, APARATOS Y ACCESORIOS ELÉCTRICOS	1,765,719
12467	HERRAMIENTAS Y MÁQUINAS-HERRAMIENTA	6,506,282
12469	OTROS EQUIPOS	4,736,303
	SUMA TOTAL:	112,588,397

GOBIERNO DEL ESTADO
DE OAXACA

RELACION DE CUENTAS BANCARIAS PRODUCTIVAS ESPECIFICAS

DEL 01 DE ENERO AL 31 DE MARZO DE 2019

FONDO, PROGRAMA O CONVENIO	DATOS DE LA CUENTA BANCARIA		
	INSTITUCION BANCARIA	NUMERO DE CUENTA	FECHA DE APERTURA

GOBIERNO DEL ESTADO
DE OAXACA

RELACION DE ESQUEMAS BURSATILES Y COBERTURAS FINANCIERAS

NO APLICA

GOBIERNO DEL ESTADO
DE OAXACA

Ente Público: Universidad Tecnológica de la Mixteca
Montos pagados por ayudas y subsidios
Periodo: del 1 de enero al 31 de marzo de 2019

Concepto	Ayuda	Subsidio	Sector (Económico o Social)	Beneficiario	CURP	Monto Pagado
442 Becas y otras ayudas para programas de capacitación	X		Social	Garnica Méndez Sandra	GAMS930416MOCRNN08	1,091.61
442 Becas y otras ayudas para programas de capacitación	X		Social	Gracida León Laura Susana	GALL950103MOCRNR03	1,091.61
442 Becas y otras ayudas para programas de capacitación	X		Social	Bautista López Efrén	BALE11020HOCTPF03	963.37
442 Becas y otras ayudas para programas de capacitación	X		Social	Espinoza Rivera Lorena	EIRL990130MOCSVR05	997.37
442 Becas y otras ayudas para programas de capacitación	X		Social	García Ramos Isahí	GARI981027HOCRMS01	1,091.61
442 Becas y otras ayudas para programas de capacitación	X		Social	Rojas Bautista Rocelia	ROBR981222MOCJTC09	34
442 Becas y otras ayudas para programas de capacitación	X		Social	Santiago Hernandez Anadelia	SAHA960901MOCNRN05	1,091.61
442 Becas y otras ayudas para programas de capacitación	X		Social	Velasco Santamaría Eva	VESE950119MOCLNV03	963.37
442 Becas y otras ayudas para programas de capacitación	X		Social	Díaz Durán Francisco Gerardo	DIDF961104HOCZRR05	997.37
442 Becas y otras ayudas para programas de capacitación	X		Social	Quero Porras Kelly	QUPK951107MOCRRL06	1,091.61
442 Becas y otras ayudas para programas de capacitación	X		Social	Rosario Guerrero Valeria	ROGV950618MOCSRL03	1,091.61
442 Becas y otras ayudas para programas de capacitación	X		Social	Gallegos García Kevin Willian	GAGK990822HOCLRV01	1,091.61
442 Becas y otras ayudas para programas de capacitación	X		Social	García Sánchez Saúl	GASS970117HOCRNL04	963.37
442 Becas y otras ayudas para programas de capacitación	X		Social	Gómez Santiago José Luis	GOSL990830HOCMNS05	1,091.61

GOBIERNO DEL ESTADO
DE OAXACA

Ente Público: Universidad Tecnológica de la Mixteca
Montos pagados por ayudas y subsidios
Periodo: del 1 de enero al 31 de marzo de 2019

Concepto	Ayuda	Subsidio	Sector (Económico o Social)	Beneficiario	CURP	Monto Pagado
442 Becas y otras ayudas para programas de capacitación	X		Social	Hernandez Santiago Flora	HESF970126MOCRNL07	1,091.61
442 Becas y otras ayudas para programas de capacitación	X		Social	Hernandez García Sergio	HEGS970826HOCRRR07	997.37
442 Becas y otras ayudas para programas de capacitación	X		Social	Vargas Gutierrez Ana María	VXGA991117MOCRTN09	1,091.61
442 Becas y otras ayudas para programas de capacitación	X		Social	Castro Ortiz David Germán	CAOD980904HOCSRV08	997.37
442 Becas y otras ayudas para programas de capacitación	X		Social	Hernandez Jiménez Judith	HEJJ960927MOCRMD01	963.37
442 Becas y otras ayudas para programas de capacitación	X		Social	García García Marco Antonio	GAGM940603HOCRRR06	1,091.61
442 Becas y otras ayudas para programas de capacitación	X		Social	Hernandez Cruz Donaldo	HECD970715HOCRRN06	997.37
442 Becas y otras ayudas para programas de capacitación	X		Social	Hernández Hernández Fabiola	HEHF971120MOCRRB01	1,091.61
442 Becas y otras ayudas para programas de capacitación	X		Social	Zárate Romero Samuel	ZARS941220HOCRMM00	1,091.61
442 Becas y otras ayudas para programas de capacitación	X		Social	Pérez López Nallely Yadid	PELN911029MDFRPL07	1,091.62
442 Becas y otras ayudas para programas de capacitación	X		Social	Sosa López Diana	SOLD990615MOCSPN07	1,091.62
442 Becas y otras ayudas para programas de capacitación	X		Social	Aquino Méndez Natanael	AUMN980117HOCQNT02	963.37
442 Becas y otras ayudas para programas de capacitación	X		Social	Chávez Méndez Eduardo Israel	CAME990517HOCHND02	1,091.62
442 Becas y otras ayudas para programas de capacitación	X		Social	Santiago Osorio Jesús Israel	SAOJ950116HOCNSS06	1,091.62
442 Becas y otras ayudas para programas de capacitación	X		Social	Cortez Día Yolanda	CODY960628MOCRZL04	1,091.62

GOBIERNO DEL ESTADO
DE OAXACA

Ente Público: Universidad Tecnológica de la Mixteca
Montos pagados por ayudas y subsidios
Periodo: del 1 de enero al 31 de marzo de 2019

Concepto	Ayuda	Subsidio	Sector (Económico o Social)	Beneficiario	CURP	Monto Pagado
442 Becas y otras ayudas para programas de capacitación	X		Social	Curiel López Brandon Jaime	CULB990302HOCRPR01	1,091.62
442 Becas y otras ayudas para programas de capacitación	X		Social	Álvarez González Angélica Amairani	AAGA960826MPLLNN08	1,091.62
442 Becas y otras ayudas para programas de capacitación	X		Social	Campos Martínez María Paula	CAMP961223MOCMRL09	1,091.62
442 Becas y otras ayudas para programas de capacitación	X		Social	Mendoza Luis Arturo	MELA980221HOCNSR01	725.37
442 Becas y otras ayudas para programas de capacitación	X		Social	Torres Bautista Jazmín	TOBJ971105MOCRTZ08	1,091.62
442 Becas y otras ayudas para programas de capacitación	X		Social	Zárate Cruz Landy	ZACL980330MOCRRN08	1,091.62
442 Becas y otras ayudas para programas de capacitación	X		Social	Ramírez Zurita Uriel David	RAZU990321HOCMRR01	1,091.62
442 Becas y otras ayudas para programas de capacitación	X		Social	Pérez Vázquez Laura Paola	PEVL960913MDFRZR02	1,091.62
442 Becas y otras ayudas para programas de capacitación	X		Social	San Juan Santiago Rosa Isela	SASR980220MOCNNS05	997.37
442 Becas y otras ayudas para programas de capacitación	X		Social	Sánchez Cruz Blanca Estela	SACB980109MOCNRL06	895.37
442 Becas y otras ayudas para programas de capacitación	X		Social	Toledo González José Antonio	TOGA970607HOCLNN04	1,091.62
442 Becas y otras ayudas para programas de capacitación	X		Social	Miguel Bautista Manuel	MIBM001030HOCGTNA8	759.37
442 Becas y otras ayudas para programas de capacitación	X		Social	García Ventura Fernando	GAVF940713HOCRNR04	1,091.62
442 Becas y otras ayudas para programas de capacitación	X		Social	Santiago Flores Víctor David	SAFV970402HOCNLC01	997.37
442 Becas y otras ayudas para programas de capacitación	X		Social	Hernandez Marín Damaris	HEMD950329MOCRRM11	1,091.62

GOBIERNO DEL ESTADO
DE OAXACA

Ente Público: Universidad Tecnológica de la Mixteca
Montos pagados por ayudas y subsidios
Periodo: del 1 de enero al 31 de marzo de 2019

Concepto	Ayuda	Subsidio	Sector (Económico o Social)	Beneficiario	CURP	Monto Pagado
442 Becas y otras ayudas para programas de capacitación	X		Social	Pacheco Jarquín Ariadna	PAJA951229MOCCRR03	1,091.62
442 Becas y otras ayudas para programas de capacitación	X		Social	Hernández Hernández María del Carmen	HEHC940906MVZRRR01	1,091.62
442 Becas y otras ayudas para programas de capacitación	X		Social	Cisneros Cruz Brenda Mireya	CICB960725MOCSRR01	1,091.62
442 Becas y otras ayudas para programas de capacitación	X		Social	López Hernández Yolanda	LOHY950921MOCPRL03	1,091.62
442 Becas y otras ayudas para programas de capacitación	X		Social	Flores Meza Héctor Noé	FOMH970309HOCLZC09	1,091.63
442 Becas y otras ayudas para programas de capacitación	X		Social	Vásquez Méndez Fredy	VAMF961025HOCSNR02	1,091.63
442 Becas y otras ayudas para programas de capacitación	X		Social	García Ruíz Magdalena	GARM950227MOCRZG03	1,091.63
442 Becas y otras ayudas para programas de capacitación	X		Social	Acevedo González Carlos	AEGC990324HOCCNR05	1,091.63
442 Becas y otras ayudas para programas de capacitación	X		Social	Martínez Pérez Josmar Emmanuel	MAPJ000119HOCRRSA9	1,091.63
442 Becas y otras ayudas para programas de capacitación	X		Social	Mendoza Mota Zayda Liliana	MEMZ001002MOCNTYA1	1,091.63
442 Becas y otras ayudas para programas de capacitación	X		Social	Juan Javier Bautista Díaz	BADJ960508HOCTZN02	13,542.76
442 Becas y otras ayudas para programas de capacitación	X		Social	Lorena Báez Martínez	BAML940920MASZRR02	33,078.24
442 Becas y otras ayudas para programas de capacitación	X		Social	Mayra Palma Silva	PASM930420MOCLLY02	22,052.16
442 Becas y otras ayudas para programas de capacitación	X		Social	José Luis Castro Guerrero	CAGL950419HOCSR00	14,701.44
442 Becas y otras ayudas para programas de capacitación	X		Social	Carlos Ignacio Cruz Ortiz	CUOC931104HOCRRR04	14,701.44

GOBIERNO DEL ESTADO
DE OAXACA

Ente Público: Universidad Tecnológica de la Mixteca
Montos pagados por ayudas y subsidios
Periodo: del 1 de enero al 31 de marzo de 2019

Concepto	Ayuda	Subsidio	Sector (Económico o Social)	Beneficiario	CURP	Monto Pagado
442 Becas y otras ayudas para programas de capacitación	X		Social	Luz María Yam Tut	YATL961226MQRMTZ02	13,350.00
442 Becas y otras ayudas para programas de capacitación	X		Social	Carlos Omar Zapata Borges	ZABC910104HQRPRR01	13,350.00
442 Becas y otras ayudas para programas de capacitación	X		Social	Viviana Atenas Gómez Lara	GOLV950422MOCMRV07	8,900.00
442 Becas y otras ayudas para programas de capacitación	X		Social	Marlitt Sánchez Cruz	SACM950526MOCNRR02	8,900.00
442 Becas y otras ayudas para programas de capacitación	X		Social	Lorena Barragán Noriega	BANL870115MOCRRR01	18,000.00
442 Becas y otras ayudas para programas de capacitación	X		Social	Daniela Ochoa Hernández	OOHD940420MOCCRN02	7,305.00
442 Becas y otras ayudas para programas de capacitación	X		Social	Edgar Guevara Avendaño	GUAE870208HVZVVD05	32,000.00
442 Becas y otras ayudas para programas de capacitación	X		Social	Ivonne Maya Espinoza	MAEI760707MMCYSV05	18,000.00
442 Becas y otras ayudas para programas de capacitación	X		Social	Verónica Borja Macías	BOMV810403MTLRCR05	18,000.00
442 Becas y otras ayudas para programas de capacitación	X		Social	Ricardo García Jiménez	GAJR641212HDFRMC09	3,000.00
442 Becas y otras ayudas para programas de capacitación	X		Social	Emmanuel Abdías Romano Castillo	ROCE790730HTLMSM03	18,000.00
442 Becas y otras ayudas para programas de capacitación	X		Social	María de la Luz Palacios Villavicencio	PAVL750530MMCLLZ08	9,000.00
442 Becas y otras ayudas para programas de capacitación	X		Social	José Antonio Juárez Abad	JUAA790402HMCRBN09	9,000.00
442 Becas y otras ayudas para programas de capacitación	X		Social	Cecilia Ibarra Cantú	IACC700103MPLBNC01	113,114.27

UNIVERSIDAD TECNOLÓGICA DE LA MIXTECA
Estado de Situación Financiera Detallado - LDF
Al 31 de diciembre de 2018 y al 31 de marzo de 2019
(PESOS)

Concepto	31 de marzo de 2019	31 de diciembre de 2018	Concepto	31 de marzo de 2019	31 de diciembre de 2018
ACTIVO			**PASIVO**		
Activo Circulante			**Pasivo Circulante**		
Efectivo y Equivalentes	21,405,894	13,094,027	Cuentas por Pagar a Corto Plazo	11,199,777	17,422,193
Efectivo	0	0	Servicios Personales por Pagar a Corto Plazo	0	0
Bancos/Tesorería	0	0	Proveedores por Pagar a Corto Plazo	66,816	66,816
Bancos/Dependencias y Otros	2,111,799	3,846,607	Contratistas por Obras Públicas por Pagar a Corto Plazo	0	358,948
Inversiones Temporales (Hasta 3 meses)	19,273,171	9,226,496	Participaciones y Aportaciones por Pagar a Corto Plazo	0	0
Fondos con Afectación Específica	0	0	Transferencias Otorgadas por Pagar a Corto Plazo	39,646	3,765,461
Depósitos de Fondos de Terceros en Garantía y/o Administración	20,924	20,924	Intereses, Comisiones y Otros Gastos de la Deuda Pública por Pagar a Corto P	0	0
Otros Efectivos y Equivalentes	0	0	Retenciones y Contribuciones por Pagar a Corto Plazo	4,546,195	6,843,481
Derechos a Recibir Efectivo o Equivalentes	11,456,768	8,291,535	Devoluciones de la Ley de Ingresos por Pagar a Corto Plazo	0	0
Inversiones Financieras de Corto Plazo	0	0	Otras Cuentas por Pagar a Corto Plazo	6,547,120	6,387,487
Cuentas por Cobrar a Corto Plazo	0	0	Documentos por Pagar a Corto Plazo	0	0
Deudores Diversos por Cobrar a Corto Plazo	11,452,878	8,290,927	Documentos Comerciales por Pagar a Corto Plazo	0	0
Ingresos por Recuperar a Corto Plazo	3,890	608	Documentos con Contratistas por Obras Públicas por Pagar a Corto Plazo	0	0
Deudores por Anticipos de la Tesorería a Corto Plazo	0	0	Otros Documentos por Pagar a Corto Plazo	0	0
Préstamos Otorgados a Corto Plazo	0	0	Porción a Corto Plazo de la Deuda Pública a Largo Plazo	0	0
Otros Derechos a Recibir Efectivo o Equivalentes a Corto Plazo	0	0	Porción a Corto Plazo de la Deuda Pública	0	0
Derechos a Recibir Bienes o Servicios	0	0	Porción a Corto Plazo de Arrendamiento Financiero	0	0
Anticipo a Proveedores por Adquisición de Bienes y Prestación de Servicios a Corto Pla	0	0	Títulos y Valores a Corto Plazo	0	0
Anticipo a Proveedores por Adquisición de Bienes Inmuebles y Muebles a Corto Plazo	0	0	Pasivos Diferidos a Corto Plazo	0	0
Anticipo a Proveedores por Adquisición de Bienes Intangibles a Corto Plazo	0	0	Ingresos Cobrados por Adelantado a Corto Plazo	0	0
Anticipo a Contratistas por Obras Públicas a Corto Plazo	0	0	Intereses Cobrados por Adelantado a Corto Plazo	0	0
Otros Derechos a Recibir Bienes o Servicios a Corto Plazo	0	0	Otros Pasivos Diferidos a Corto Plazo	0	0
Inventarios	23,694	23,641	Fondos y Bienes de Terceros en Garantía y/o Administración a Corto Plazo	0	0
Inventario de Mercancías para Venta	0	0	Fondos en Garantía a Corto Plazo	0	0
Inventario de Mercancías Terminadas	0	0	Fondos en Administración a Corto Plazo	0	0
Inventario de Mercancías en Proceso de Elaboración	0	0	Fondos Contingentes a Corto Plazo	0	0
Inventario de Materias Primas, Materiales y Suministros para Producción	23,694	23,641	Fondos de Fideicomisos, Mandatos y Contratos Análogos a Corto Plazo	0	0
Bienes en Tránsito	0	0	Otros Fondos de Terceros en Garantía y/o Administración a Corto Plazo	0	0
Almacenes	7,651,551	7,651,275	Valores y Bienes en Garantía a Corto Plazo	0	0
Almacen de materiales y suministros de consumo	7,651,551	7,651,275			
Estimación por Pérdida o Deterioro de Activos Circulantes	0	0	Provisiones a Corto Plazo	0	0
Estimaciones para Cuentas Incobrables por Derechos a Recibir Efectivo o Equivalentes	0	0	Provisión para Demandas y Juicios a Corto Plazo	0	0
Estimación por Deterioro de Inventarios	0	0	Provisión para Contingencias a Corto Plazo	0	0
Otros Activos Circulantes	0	0	Otras Provisiones a Corto Plazo	0	0
Valores en Garantía	0	0	Otros Pasivos a Corto Plazo	0	0
Bienes en Garantía (excluye depósitos de fondos)	0	0	Ingresos por Clasificar	0	0
Bienes Derivados de Embargos, Decomisos, Aseguramientos y Dación en Pago	0	0	Recaudación por Participar	0	0
Adquisición con Fondos de Terceros	0	0	Otros Pasivos Circulantes	0	0
Total de Activos Circulantes	**40,537,907**	**29,060,478**	**Total de Pasivos Circulantes**	**11,199,777**	**17,422,193**
Activo No Circulante			**Pasivo No Circulante**		
Inversiones Financieras a Largo Plazo	0	0	Cuentas por Pagar a Largo Plazo	0	0
Derechos a Recibir Efectivo o Equivalentes a Largo Plazo	0	0	Documentos por Pagar a Largo Plazo	0	0
Bienes Inmuebles, Infraestructura y Construcciones en Proceso	132,588,318	135,218,040	Deuda Pública a Largo Plazo	0	0
Bienes Muebles	112,588,397	112,024,554	Pasivos Diferidos a Largo Plazo	0	0
Activos Intangibles	940,337	1,080,579	Fondos y Bienes de Terceros en Garantía y/o en Administración a Largo Plazo	0	0
Depreciación, Deterioro y Amortización Acumulada de Bienes	-18,057,714	-20,749,388	Provisiones a Largo Plazo	0	0
Activos Diferidos	0	0			
Estimación por Pérdida o Deterioro de Activos no Circulantes	0	0	**Total de Pasivos No Circulantes**	**0**	**0**
Otros Activos no Circulantes	0	0			
			Total del Pasivo	**11,199,777**	**17,422,193**
Total de Activos No Circulantes	**228,059,338**	**227,573,785**			
			HACIENDA PÚBLICA/PATRIMONIO		
Total del Activo	**268,597,245**	**256,634,263**			
			Hacienda Pública/Patrimonio Contribuido	**30,286,331**	**30,399,490**
			Aportaciones	0	0
			Donaciones de Capital	0	0
			Actualización de la Hacienda Pública/Patrimonio	30,286,331	30,399,490
			Hacienda Pública/Patrimonio Generado	**227,111,137**	**208,812,580**
			Resultados del Ejercicio (Ahorro/ Desahorro)	18,206,310	-11,105,836
			Resultados de Ejercicios Anteriores	206,213,153	219,918,416
			Revalúos	0	0
			Reservas	0	0
			Rectificaciones de Resultados de Ejercicios Anteriores	2,691,674	0
			Exceso o Insuficiencia en la Actualización de la Hacienda Pública/Patrimonio	0	0
			Resultado por Posición Monetaria	0	0
			Resultado por Tenencia de Activos no Monetarios	0	0
			Total Hacienda Pública/Patrimonio	**257,397,468**	**239,212,070**
			Total del Pasivo y Hacienda Pública/Patrimonio	**268,597,245**	**256,634,263**

UNIVERSIDAD TECNOLÓGICA DE LA MIXTECA
Balance Presupuestario - LDF
Del 1 de enero al 31 de marzo de 2019
(PESOS)

Concepto	Estimado/ Aprobado	Devengado	Recaudado/ Pagado
A. Ingresos Totales (A = A1+A2+A3)	**153,520,287**	**39,874,414**	**23,973,648**
A1. Ingresos de Libre Disposición	79,260,143	35,665,635	21,988,917
A2. Transferencias Federales Etiquetadas	74,260,144	4,208,779	1,984,731
A3. Financiamiento Neto	0	0	0
B. Egresos Presupuestarios[1] (B = B1+B2)	**153,520,287**	**39,874,414**	**23,973,648**
B1. Gasto No Etiquetado (sin incluir Amortización de la Deuda Pública)	79,260,143	35,665,635	21,988,917
B2. Gasto Etiquetado (sin incluir Amortización de la Deuda Pública)	74,260,144	4,208,779	1,984,731
C. Remanentes del Ejercicio Anterior (C = C1 + C2)	**0**	**0**	**0**
C1. Remanentes de Ingresos de Libre Disposición aplicados en el periodo	0	0	0
C2. Remanentes de Transferencias Federales Etiquetadas aplicados en el periodo	0	0	0
I. Balance Presupuestario (I = A – B + C)	**0**	**0**	**0**
II. Balance Presupuestario sin Financiamiento Neto (II = I - A3)	**0**	**0**	**0**
III. Balance Presupuestario sin Financiamiento Neto y sin Remanentes del Ejercicio Anterior (III= II - C)	**0**	**0**	**0**

Concepto	Aprobado	Devengado	Pagado
E. Intereses, Comisiones y Gastos de la Deuda (E = E1+E2)	**0**	**0**	**0**
E1. Intereses, Comisiones y Gastos de la Deuda con Gasto No Etiquetado	0	0	0
E2. Intereses, Comisiones y Gastos de la Deuda con Gasto Etiquetado	0	0	0
IV. Balance Primario (IV = III + E)	**0**	**0**	**0**

Concepto	Estimado/ Aprobado	Devengado	Recaudado/ Pagado
F. Financiamiento (F = F1 + F2)	**0**	**0**	**0**
F1. Financiamiento con Fuente de Pago de Ingresos de Libre Disposición	0	0	0
F2. Financiamiento con Fuente de Pago de Transferencias Federales Etiquetadas	0	0	0
G. Amortización de la Deuda (G = G1 + G2)	**0**	**0**	**0**
G1. Amortización de la Deuda Pública con Gasto No Etiquetado	0	0	0
G2. Amortización de la Deuda Pública con Gasto Etiquetado	0	0	0
A3. Financiamiento Neto (A3 = F – G)	**0**	**0**	**0**

Concepto	Estimado/ Aprobado	Devengado	Recaudado/ Pagado
A1. Ingresos de Libre Disposición	79,260,143	35,665,635	21,988,917
A3.1 Financiamiento Neto con Fuente de Pago de Ingresos de Libre Disposición (A3.1 = F1 – G1)	**0**	**0**	**0**
F1. Financiamiento con Fuente de Pago de Ingresos de Libre Disposición	0	0	0
G1. Amortización de la Deuda Pública con Gasto No Etiquetado	0	0	0
B1. Gasto No Etiquetado (sin incluir Amortización de la Deuda Pública)	79,260,143	35,665,635	21,988,917
C1. Remanentes de Ingresos de Libre Disposición aplicados en el periodo	0	0	0
V. Balance Presupuestario de Recursos Disponibles (V = A1 + A3.1 – B 1 + C1)	**0**	**0**	**0**
VI. Balance Presupuestario de Recursos Disponibles sin Financiamiento Neto (VI = V – A3.1)	**0**	**0**	**0**

Concepto	Estimado/ Aprobado	Devengado	Recaudado/
A2. Transferencias Federales Etiquetadas	74,260,144	4,208,779	1,984,731
A3.2 Financiamiento Neto con Fuente de Pago de Transferencias Federales Etiquetadas (A3.2 = F2 – G2)	**0**	**0**	**0**
F2. Financiamiento con Fuente de Pago de Transferencias Federales Etiquetadas	0	0	0
G2. Amortización de la Deuda Pública con Gasto Etiquetado	0	0	0
B2. Gasto Etiquetado (sin incluir Amortización de la Deuda Pública)	74,260,144	4,208,779	1,984,731
C2. Remanentes de Transferencias Federales Etiquetadas aplicados en el periodo	0	0	0
VII. Balance Presupuestario de Recursos Etiquetados (VII = A2 + A3.2 – B2 + C2)	**0**	**0**	**0**
VIII. Balance Presupuestario de Recursos Etiquetados sin Financiamiento Neto (VIII = VII – A3.2)	**0**	**0**	**0**

UNIVERSIDAD TECNOLÓGICA DE LA MIXTECA
Estado Analitico de Ingreso Detallado - LDF
Del 1 de enero al 31 de marzo de 2019
(PESOS)

Concepto	Ingreso					Diferencia
	Estimado	Ampliaciones/ (Reducciones)	Modificado	Devengado	Recaudado	
Ingresos de Libre Disposición						
A. Impuestos	0	0	0	0	0	0
B. Cuotas y Aportaciones de Seguridad Social	0	0	0	0	0	0
C. Contribuciones de Mejoras	0	0	0	0	0	0
D. Derechos	0	0	0	0	0	0
E. Productos	0	0	0	0	0	0
F. Aprovechamientos	0	0	0	0	0	0
G. Ingresos por Ventas de Bienes y Servicios	0	0	0	0	0	0
H. Participaciones (H=h1+h2+h3+h4+h5+h6+h7+h8+h9+h10+h11)	0	0	0	0	0	0
h1) Fondo General de Participaciones	0	0	0	0	0	0
h2) Fondo de Fomento Municipal	0	0	0	0	0	0
h3) Fondo de Fiscalización y Recaudación	0	0	0	0	0	0
h4) Fondo de Compensación	0	0	0	0	0	0
h5) Fondo de Extracción de Hidrocarburos	0	0	0	0	0	0
h6) Impuesto Especial Sobre Producción y Servicios	0	0	0	0	0	0
h7) 0.136% de la Recaudación Federal Participable	0	0	0	0	0	0
h8) 3.17% Sobre Extracción de Petróleo	0	0	0	0	0	0
h9) Gasolinas y Diésel	0	0	0	0	0	0
h10) Fondo del Impuesto Sobre la Renta	0	0	0	0	0	0
h11) Fondo de Estabilización de los Ingresos de las Entidades Federativas	0	0	0	0	0	0
I. Incentivos Derivados de la Colaboración Fiscal (I=i1+i2+i3+i4+i5)	0	0	0	0	0	0
i1) Tenencia o Uso de Vehículos	0	0	0	0	0	0
i2) Fondo de Compensación ISAN	0	0	0	0	0	0
i3) Impuesto Sobre Automóviles Nuevos	0	0	0	0	0	0
i4) Fondo de Compensación de Repecos-Intermedios	0	0	0	0	0	0
i5) Otros Incentivos Económicos	0	0	0	0	0	0
J. Transferencias	79,260,143	0	79,260,143	35,665,635	35,665,635	43,594,508
K. Convenios	0	0	0	0	0	0
k1) Otros Convenios y Subsidios	0	0	0	0	0	0
L. Otros Ingresos de Libre Disposición (L=l1+l2)	0	0	0	0	0	0
l1) Participaciones en Ingresos Locales	0	0	0	0	0	0
l2) Otros Ingresos de Libre Disposición	0	0	0	0	0	0
I. Total de Ingresos de Libre Disposición (I=A+B+C+D+E+F+G+H+I+J+K+L)	**79,260,143**	**0**	**79,260,143**	**35,665,635**	**35,665,635**	**43,594,508**
Ingresos Excedentes de Ingresos de Libre Disposición						
Transferencias Federales Etiquetadas						
A. Aportaciones (A=a1+a2+a3+a4+a5+a6+a7+a8)	0	0	0	0	0	0
a1) Fondo de Aportaciones para la Nómina Educativa y Gasto Operativo	0	0	0	0	0	0
a2) Fondo de Aportaciones para los Servicios de Salud	0	0	0	0	0	0
a3) Fondo de Aportaciones para la Infraestructura Social	0	0	0	0	0	0
a4) Fondo de Aportaciones para el Fortalecimiento de los Municipios y de las Demarcaciones Territoriales del Distrito Federal	0	0	0	0	0	0
a5) Fondo de Aportaciones Múltiples	0	0	0	0	0	0
a6) Fondo de Aportaciones para la Educación Tecnológica y de Adultos	0	0	0	0	0	0
a7) Fondo de Aportaciones para la Seguridad Pública de los Estados y del Distrito Federal	0	0	0	0	0	0
a8) Fondo de Aportaciones para el Fortalecimiento de las Entidades Federativas	0	0	0	0	0	0
B. Convenios (B=b1+b2+b3+b4)	0	0	0	0	0	0
b1) Convenios de Protección Social en Salud	0	0	0	0	0	0
b2) Convenios de Descentralización	0	0	0	0	0	0
b3) Convenios de Reasignación	0	0	0	0	0	0
b4) Otros Convenios y Subsidios	0	0	0	0	0	0
C. Fondos Distintos de Aportaciones (C=c1+c2)	0	0	0	0	0	0
c1) Fondo para Entidades Federativas y Municipios Productores de Hidrocarburos	0	0	0	0	0	0
c2) Fondo Minero	0	0	0	0	0	0
D. Transferencias, Subsidios y Subvenciones, y Pensiones y Jubilaciones	74,260,144	7,574,811	81,834,955	4,208,779	4,208,779	77,626,176
E. Otras Transferencias Federales Etiquetadas	0	0	0	0	0	0
II. Total de Transferencias Federales Etiquetadas (II = A + B + C + D + E)	**74,260,144**	**7,574,811**	**81,834,955**	**4,208,779**	**4,208,779**	**77,626,176**
III. Ingresos Derivados de Financiamientos (III = A)	**0**	**0**	**0**	**0**	**0**	**0**
A. Ingresos Derivados de Financiamientos	0	0	0	0	0	0
IV. Total de Ingresos (IV = I + II + III)	**153,520,287**	**7,574,811**	**161,095,098**	**39,874,414**	**39,874,414**	**121,220,684**
Datos Informativos						
1. Ingresos Derivados de Financiamientos con Fuente de Pago de Ingresos de Libre Disposición	0	0	0	0	0	0
2. Ingresos Derivados de Financiamientos con Fuente de Pago de Transferencias Federales Etiquetadas	0	0	0	0	0	0
3. Ingresos Derivados de Financiamientos (3 = 1 + 2)	**0**	**0**	**0**	**0**	**0**	**0**

UNVIERSIDAD TECNOLÓGICA DE LA MIXTECA
Informe Analítico de la Deuda Pública y Otros Pasivos - LDF
Del 1 de enero al 31 de marzo de 2019
(PESOS)

Denominación de la Deuda Pública y Otros Pasivos	Saldo al 30 de septiembre de 2017	Disposiciones del Periodo (e)	Amortizaciones del Periodo (f)	Revaluaciones, Reclasificaciones y Otros Ajustes (g)	Saldo Final del Periodo (h) h=d+e-f+g	Pago de Intereses del Periodo (i)	Pago de Comisiones y demás costos asociados durante el Periodo (j)
1. Deuda Pública (1=A+B)							
A. Corto Plazo (A=a1+a2+a3)							
a1) Instituciones de Crédito							
a2) Títulos y Valores							
a3) Arrendamientos Financieros							
B. Largo Plazo (B=b1+b2+b3)							
b1) Instituciones de Crédito							
b2) Títulos y Valores							
b3) Arrendamientos Financieros							
2. Otros Pasivos							
3. Total de la Deuda Pública y Otros Pasivos (3=1+2)							
4. Deuda Contingente [1] (Informativo)							
A. Deuda Contingente 1							
B. Deuda Contingente 2							
C. Deuda Contingente XX							
5. Valor de Instrumentos Bono Cupón Cero [2] (Informativo)							
A. Instrumento Bono Cupón Cero 1							
B. Instrumento Bono Cupón Cero 2							
C. Instrumento Bono Cupón Cero XX							

No aplica

[1] Se refiere a cualquier Financiamiento sin fuente o garantía de pago definida, que sea asumido de manera solidaria o subsidiaria por las Entidades Federativas con sus Municipios, organismos descentralizados y empresas de participación estatal mayoritaria y fideicomisos, locales o municipales, y por los Municipios con sus respectivos organismos descentralizados y empresas de participación municipal mayoritaria.

[2] Se refiere al valor del Bono Cupón Cero que respalda el pago de los créditos asociados al mismo (Activo).

Obligaciones a Corto Plazo (k)	Monto Contratado (l)	Plazo Pactado (m)	Tasa de Interés (n)	Comisiones y Costos Relacionados (o)	Tasa Efectiva (p)
6. Obligaciones a Corto Plazo (Informativo)					
A. Crédito 1					
B. Crédito 2					
C. Crédito XX					

UNIVERSIDAD TECNOLÓGICA DE LA MIXTECA
Informe Analitico de Obligaciones Diferentes de Financiamientos -LDF
Del 1 de enero al 31 de marzo de 2019
(PESOS)

Denominación de las Obligaciones Diferentes de Financiamiento (c)	Fecha del Contrato (d)	Fecha de inicio de operación del proyecto (e)	Fecha de vencimiento (f)	Monto de la inversión pactado (g)	Plazo pactado (h)	Monto promedio mensual del pago de la contraprestación (i)	Monto promedio mensual del pago de la contraprestación correspondiente al pago de inversión (j)	Monto pagado de la inversión al 30 de septeimbre de 2018	Monto pagado de la inversión actualizado al 30 de septiembre de 2018 (l)	Saldo pendiente por pagar de la inversión al 30 de septiembre de 2018 (m = g – l)
A. Asociaciones Público Privadas (APP's) (A=a+b+c+d) a) APP 1 b) APP 2 c) APP 3 d) APP XX										
B. Otros Instrumentos (B=a+b+c+d) a) Otro Instrumento 1 b) Otro Instrumento 2 c) Otro Instrumento 3 d) Otro Instrumento XX										
C. Total de Obligaciones Diferentes de Financiamiento (C=A+B)										

No aplica

UNIVERSIDAD TECNOLOGICA DE LA MIXTECA
Estado Analítico del Ejercicio del Presupuesto de Egresos Detallado - LDF
Clasificación por Objeto del Gasto (Capítulo y Concepto)
Del 1 de enero al 31 de marzo de 2019
(PESOS)

Concepto	Egresos					Subejercicio
	Aprobado	Ampliaciones/ (Reducciones)	Modificado	Devengado	Pagado	
I. Gasto No Etiquetado (I=A+B+C+D+E+F+G+H+I)	**79,260,143.00**	**0.00**	**79,260,143.00**	**35,665,635.00**	**21,988,917.00**	**43,594,508.00**
A. Servicios Personales (A=a1+a2+a3+a4+a5+a6+a7)	0.00	0.00	0.00	0.00	0.00	0.00
a1) Remuneraciones al Personal de Carácter Permanente	0.00	0.00	0.00	0.00	0.00	0.00
a2) Remuneraciones al Personal de Carácter Transitorio	0.00	0.00	0.00	0.00	0.00	0.00
a3) Remuneraciones Adicionales y Especiales	0.00	0.00	0.00	0.00	0.00	0.00
a4) Seguridad Social	0.00	0.00	0.00	0.00	0.00	0.00
a5) Otras Prestaciones Sociales y Económicas	0.00	0.00	0.00	0.00	0.00	0.00
a6) Previsiones	0.00	0.00	0.00	0.00	0.00	0.00
a7) Pago de Estímulos a Servidores Públicos	0.00	0.00	0.00	0.00	0.00	0.00
B. Materiales y Suministros (B=b1+b2+b3+b4+b5+b6+b7+b8+b9)	0.00	0.00	0.00	0.00	0.00	0.00
b1) Materiales de Administración, Emisión de Documentos y Artículos Oficiales	0.00	0.00	0.00	0.00	0.00	0.00
b2) Alimentos y Utensilios	0.00	0.00	0.00	0.00	0.00	0.00
b3) Materias Primas y Materiales de Producción y Comercialización	0.00	0.00	0.00	0.00	0.00	0.00
b4) Materiales y Artículos de Construcción y de Reparación	0.00	0.00	0.00	0.00	0.00	0.00
b5) Productos Químicos, Farmacéuticos y de Laboratorio	0.00	0.00	0.00	0.00	0.00	0.00
b6) Combustibles, Lubricantes y Aditivos	0.00	0.00	0.00	0.00	0.00	0.00
b7) Vestuario, Blancos, Prendas de Protección y Artículos Deportivos	0.00	0.00	0.00	0.00	0.00	0.00
b8) Materiales y Suministros Para Seguridad	0.00	0.00	0.00	0.00	0.00	0.00
b9) Herramientas, Refacciones y Accesorios Menores	0.00	0.00	0.00	0.00	0.00	0.00
C. Servicios Generales (C=c1+c2+c3+c4+c5+c6+c7+c8+c9)	0.00	0.00	0.00	0.00	0.00	0.00
c1) Servicios Básicos	0.00	0.00	0.00	0.00	0.00	0.00
c2) Servicios de Arrendamiento	0.00	0.00	0.00	0.00	0.00	0.00
c3) Servicios Profesionales, Científicos, Técnicos y Otros Servicios	0.00	0.00	0.00	0.00	0.00	0.00
c4) Servicios Financieros, Bancarios y Comerciales	0.00	0.00	0.00	0.00	0.00	0.00
c5) Servicios de Instalación, Reparación, Mantenimiento y Conservación	0.00	0.00	0.00	0.00	0.00	0.00
c6) Servicios de Comunicación Social y Publicidad	0.00	0.00	0.00	0.00	0.00	0.00
c7) Servicios de Traslado y Viáticos	0.00	0.00	0.00	0.00	0.00	0.00
c8) Servicios Oficiales	0.00	0.00	0.00	0.00	0.00	0.00
c9) Otros Servicios Generales	0.00	0.00	0.00	0.00	0.00	0.00
D. Transferencias, Asignaciones, Subsidios y Otras Ayudas (D=d1+d2+d3+d4+d5+d6+d7+d8+c	79,260,143.00	0.00	79,260,143.00	35,665,635.00	21,988,917.00	43,594,508.00
d1) Transferencias Internas y Asignaciones al Sector Público	79,260,143.00	0.00	79,260,143.00	35,665,635.00	21,988,917.00	43,594,508.00
d2) Transferencias al Resto del Sector Público	0.00	0.00	0.00	0.00	0.00	0.00
d3) Subsidios y Subvenciones	0.00	0.00	0.00	0.00	0.00	0.00
d4) Ayudas Sociales	0.00	0.00	0.00	0.00	0.00	0.00
d5) Pensiones y Jubilaciones	0.00	0.00	0.00	0.00	0.00	0.00
d6) Transferencias a Fideicomisos, Mandatos y Otros Análogos	0.00	0.00	0.00	0.00	0.00	0.00
d7) Transferencias a la Seguridad Social	0.00	0.00	0.00	0.00	0.00	0.00
d8) Donativos	0.00	0.00	0.00	0.00	0.00	0.00
d9) Transferencias al Exterior	0.00	0.00	0.00	0.00	0.00	0.00
E. Bienes Muebles, Inmuebles e Intangibles (E=e1+e2+e3+e4+e5+e6+e7+e8+e9)	0.00	0.00	0.00	0.00	0.00	0.00
e1) Mobiliario y Equipo de Administración	0.00	0.00	0.00	0.00	0.00	0.00
e2) Mobiliario y Equipo Educacional y Recreativo	0.00	0.00	0.00	0.00	0.00	0.00
e3) Equipo e Instrumental Médico y de Laboratorio	0.00	0.00	0.00	0.00	0.00	0.00
e4) Vehículos y Equipo de Transporte	0.00	0.00	0.00	0.00	0.00	0.00
e5) Equipo de Defensa y Seguridad	0.00	0.00	0.00	0.00	0.00	0.00
e6) Maquinaria, Otros Equipos y Herramientas	0.00	0.00	0.00	0.00	0.00	0.00
e7) Activos Biológicos	0.00	0.00	0.00	0.00	0.00	0.00
e8) Bienes Inmuebles	0.00	0.00	0.00	0.00	0.00	0.00
e9) Activos Intangibles	0.00	0.00	0.00	0.00	0.00	0.00
F. Inversión Pública (F=f1+f2+f3)	0.00	0.00	0.00	0.00	0.00	0.00
f1) Obra Pública en Bienes de Dominio Público	0.00	0.00	0.00	0.00	0.00	0.00
f2) Obra Pública en Bienes Propios	0.00	0.00	0.00	0.00	0.00	0.00
f3) Proyectos Productivos y Acciones de Fomento	0.00	0.00	0.00	0.00	0.00	0.00
G. Inversiones Financieras y Otras Provisiones (G=g1+g2+g3+g4+g5+g6+g7)	0.00	0.00	0.00	0.00	0.00	0.00
g1) Inversiones Para el Fomento de Actividades Productivas	0.00	0.00	0.00	0.00	0.00	0.00
g2) Acciones y Participaciones de Capital	0.00	0.00	0.00	0.00	0.00	0.00
g3) Compra de Títulos y Valores	0.00	0.00	0.00	0.00	0.00	0.00
g4) Concesión de Préstamos	0.00	0.00	0.00	0.00	0.00	0.00
g5) Inversiones en Fideicomisos, Mandatos y Otros Análogos	0.00	0.00	0.00	0.00	0.00	0.00
Fideicomiso de Desastres Naturales (Informativo)	0.00	0.00	0.00	0.00	0.00	0.00
g6) Otras Inversiones Financieras	0.00	0.00	0.00	0.00	0.00	0.00
g7) Provisiones para Contingencias y Otras Erogaciones Especiales	0.00	0.00	0.00	0.00	0.00	0.00
H. Participaciones y Aportaciones (H=h1+h2+h3)	0.00	0.00	0.00	0.00	0.00	0.00
h1) Participaciones	0.00	0.00	0.00	0.00	0.00	0.00
h2) Aportaciones	0.00	0.00	0.00	0.00	0.00	0.00
h3) Convenios	0.00	0.00	0.00	0.00	0.00	0.00
I. Deuda Pública (I=i1+i2+i3+i4+i5+i6+i7)	0.00	0.00	0.00	0.00	0.00	0.00
i1) Amortización de la Deuda Pública	0.00	0.00	0.00	0.00	0.00	0.00
i2) Intereses de la Deuda Pública	0.00	0.00	0.00	0.00	0.00	0.00
i3) Comisiones de la Deuda Pública	0.00	0.00	0.00	0.00	0.00	0.00
i4) Gastos de la Deuda Pública	0.00	0.00	0.00	0.00	0.00	0.00
i5) Costo por Coberturas	0.00	0.00	0.00	0.00	0.00	0.00
i6) Apoyos Financieros	0.00	0.00	0.00	0.00	0.00	0.00
i7) Adeudos de Ejercicios Fiscales Anteriores (ADEFAS)	0.00	0.00	0.00	0.00	0.00	0.00

UNIVERSIDAD TECNOLOGICA DE LA MIXTECA
Estado Analítico del Ejercicio del Presupuesto de Egresos Detallado - LDF
Clasificación por Objeto del Gasto (Capítulo y Concepto)
Del 1 de enero al 31 de marzo de 2019
(PESOS)

Concepto	Egresos					Subejercicio
	Aprobado	Ampliaciones/ (Reducciones)	Modificado	Devengado	Pagado	
II. Gasto Etiquetado (II=A+B+C+D+E+F+G+H+I)	**74,260,144.00**	**7,574,811.00**	**81,834,955.00**	**4,208,779.00**	**1,984,731.00**	**77,626,176.00**
A. Servicios Personales (A=a1+a2+a3+a4+a5+a6+a7)	0.00	0.00	0.00	0.00	0.00	0.00
a1) Remuneraciones al Personal de Carácter Permanente	0.00	0.00	0.00	0.00	0.00	0.00
a2) Remuneraciones al Personal de Carácter Transitorio	0.00	0.00	0.00	0.00	0.00	0.00
a3) Remuneraciones Adicionales y Especiales	0.00	0.00	0.00	0.00	0.00	0.00
a4) Seguridad Social	0.00	0.00	0.00	0.00	0.00	0.00
a5) Otras Prestaciones Sociales y Económicas	0.00	0.00	0.00	0.00	0.00	0.00
a6) Previsiones	0.00	0.00	0.00	0.00	0.00	0.00
a7) Pago de Estímulos a Servidores Públicos	0.00	0.00	0.00	0.00	0.00	0.00
B. Materiales y Suministros (B=b1+b2+b3+b4+b5+b6+b7+b8+b9)	0.00	0.00	0.00	0.00	0.00	0.00
b1) Materiales de Administración, Emisión de Documentos y Artículos Oficiales	0.00	0.00	0.00	0.00	0.00	0.00
b2) Alimentos y Utensilios	0.00	0.00	0.00	0.00	0.00	0.00
b3) Materias Primas y Materiales de Producción y Comercialización	0.00	0.00	0.00	0.00	0.00	0.00
b4) Materiales y Artículos de Construcción y de Reparación	0.00	0.00	0.00	0.00	0.00	0.00
b5) Productos Químicos, Farmacéuticos y de Laboratorio	0.00	0.00	0.00	0.00	0.00	0.00
b6) Combustibles, Lubricantes y Aditivos	0.00	0.00	0.00	0.00	0.00	0.00
b7) Vestuario, Blancos, Prendas de Protección y Artículos Deportivos	0.00	0.00	0.00	0.00	0.00	0.00
b8) Materiales y Suministros Para Seguridad	0.00	0.00	0.00	0.00	0.00	0.00
b9) Herramientas, Refacciones y Accesorios Menores	0.00	0.00	0.00	0.00	0.00	0.00
C. Servicios Generales (C=c1+c2+c3+c4+c5+c6+c7+c8+c9)	0.00	0.00	0.00	0.00	0.00	0.00
c1) Servicios Básicos	0.00	0.00	0.00	0.00	0.00	0.00
c2) Servicios de Arrendamiento	0.00	0.00	0.00	0.00	0.00	0.00
c3) Servicios Profesionales, Científicos, Técnicos y Otros Servicios	0.00	0.00	0.00	0.00	0.00	0.00
c4) Servicios Financieros, Bancarios y Comerciales	0.00	0.00	0.00	0.00	0.00	0.00
c5) Servicios de Instalación, Reparación, Mantenimiento y Conservación	0.00	0.00	0.00	0.00	0.00	0.00
c6) Servicios de Comunicación Social y Publicidad	0.00	0.00	0.00	0.00	0.00	0.00
c7) Servicios de Traslado y Viáticos	0.00	0.00	0.00	0.00	0.00	0.00
c8) Servicios Oficiales	0.00	0.00	0.00	0.00	0.00	0.00
c9) Otros Servicios Generales	0.00	0.00	0.00	0.00	0.00	0.00
D. Transferencias, Asignaciones, Subsidios y Otras Ayudas (D=d1+d2+d3+d4+d5+d6+d7+d8+c	74,260,144.00	6,185,169.00	80,445,313.00	3,671,690.00	1,728,784.00	76,773,623.00
d1) Transferencias Internas y Asignaciones al Sector Público	74,014,144.00	4,146,921.00	78,161,065.00	3,228,001.00	1,408,750.00	74,933,064.00
d2) Transferencias al Resto del Sector Público	0.00	0.00	0.00	0.00	0.00	0.00
d3) Subsidios y Subvenciones	0.00	0.00	0.00	0.00	0.00	0.00
d4) Ayudas Sociales	246,000.00	2,038,248.00	2,284,248.00	443,689.00	320,034.00	1,840,559.00
d5) Pensiones y Jubilaciones	0.00	0.00	0.00	0.00	0.00	0.00
d6) Transferencias a Fideicomisos, Mandatos y Otros Análogos	0.00	0.00	0.00	0.00	0.00	0.00
d7) Transferencias a la Seguridad Social	0.00	0.00	0.00	0.00	0.00	0.00
d8) Donativos	0.00	0.00	0.00	0.00	0.00	0.00
d9) Transferencias al Exterior	0.00	0.00	0.00	0.00	0.00	0.00
E. Bienes Muebles, Inmuebles e Intangibles (E=e1+e2+e3+e4+e5+e6+e7+e8+e9)	0.00	1,389,642.00	1,389,642.00	537,089.00	255,947.00	852,553.00
e1) Mobiliario y Equipo de Administración	0.00	895,021.00	895,021.00	525,551.00	255,947.00	369,470.00
e2) Mobiliario y Equipo Educacional y Recreativo	0.00	11,538.00	11,538.00	11,538.00	0.00	0.00
e3) Equipo e Instrumental Médico y de Laboratorio	0.00	483,083.00	483,083.00	0.00	0.00	483,083.00
e4) Vehículos y Equipo de Transporte	0.00	0.00	0.00	0.00	0.00	0.00
e5) Equipo de Defensa y Seguridad	0.00	0.00	0.00	0.00	0.00	0.00
e6) Maquinaria, Otros Equipos y Herramientas	0.00	0.00	0.00	0.00	0.00	0.00
e7) Activos Biológicos	0.00	0.00	0.00	0.00	0.00	0.00
e8) Bienes Inmuebles	0.00	0.00	0.00	0.00	0.00	0.00
e9) Activos Intangibles	0.00	0.00	0.00	0.00	0.00	0.00
F. Inversión Pública (F=f1+f2+f3)	0.00	0.00	0.00	0.00	0.00	0.00
f1) Obra Pública en Bienes de Dominio Público	0.00	0.00	0.00	0.00	0.00	0.00
f2) Obra Pública en Bienes Propios	0.00	0.00	0.00	0.00	0.00	0.00
f3) Proyectos Productivos y Acciones de Fomento	0.00	0.00	0.00	0.00	0.00	0.00
G. Inversiones Financieras y Otras Provisiones (G=g1+g2+g3+g4+g5+g6+g7)	0.00	0.00	0.00	0.00	0.00	0.00
g1) Inversiones Para el Fomento de Actividades Productivas	0.00	0.00	0.00	0.00	0.00	0.00
g2) Acciones y Participaciones de Capital	0.00	0.00	0.00	0.00	0.00	0.00
g3) Compra de Títulos y Valores	0.00	0.00	0.00	0.00	0.00	0.00
g4) Concesión de Préstamos	0.00	0.00	0.00	0.00	0.00	0.00
g5) Inversiones en Fideicomisos, Mandatos y Otros Análogos	0.00	0.00	0.00	0.00	0.00	0.00
Fideicomiso de Desastres Naturales (Informativo)	0.00	0.00	0.00	0.00	0.00	0.00
g6) Otras Inversiones Financieras	0.00	0.00	0.00	0.00	0.00	0.00
g7) Provisiones para Contingencias y Otras Erogaciones Especiales	0.00	0.00	0.00	0.00	0.00	0.00
H. Participaciones y Aportaciones (H=h1+h2+h3)	0.00	0.00	0.00	0.00	0.00	0.00
h1) Participaciones	0.00	0.00	0.00	0.00	0.00	0.00
h2) Aportaciones	0.00	0.00	0.00	0.00	0.00	0.00
h3) Convenios	0.00	0.00	0.00	0.00	0.00	0.00
I. Deuda Pública (I=i1+i2+i3+i4+i5+i6+i7)	0.00	0.00	0.00	0.00	0.00	0.00
i1) Amortización de la Deuda Pública	0.00	0.00	0.00	0.00	0.00	0.00
i2) Intereses de la Deuda Pública	0.00	0.00	0.00	0.00	0.00	0.00
i3) Comisiones de la Deuda Pública	0.00	0.00	0.00	0.00	0.00	0.00
i4) Gastos de la Deuda Pública	0.00	0.00	0.00	0.00	0.00	0.00
i5) Costo por Coberturas	0.00	0.00	0.00	0.00	0.00	0.00
i6) Apoyos Financieros	0.00	0.00	0.00	0.00	0.00	0.00
i7) Adeudos de Ejercicios Fiscales Anteriores (ADEFAS)	0.00	0.00	0.00	0.00	0.00	0.00
III. Total de Egresos (III = I + II)	**153,520,287.00**	**7,574,811.00**	**161,095,098.00**	**39,874,414.00**	**23,973,648.00**	**121,220,684.00**



UNIVERSIDAD TECNOLÓGICA DE LA MIXTECA
Estado Analítico del Ejercicio del Presupuesto de Egresos Detallado - LDF
Clasificación Administrativa
Del 1 de enero al 31 de marzo de 2019
(PESOS)

Concepto	Egresos					Subejercicio
	Aprobado	Ampliaciones/ (Reducciones)	Modificado	Devengado	Pagado	
I. Gasto No Etiquetado (I=A+B+C+D+E+F+G+H)	**79,260,143.00**	**0.00**	**79,260,143.00**	**35,665,635.00**	**21,988,917.00**	**43,594,508.00**
Universidad Tecnologica de la Mixteca	79,260,143.00	0.00	79,260,143.00	35,665,635.00	21,988,917.00	43,594,508.00
	0.00	0.00	0.00	0.00	0.00	0.00
	0.00	0.00	0.00	0.00	0.00	0.00
	0.00	0.00	0.00	0.00	0.00	0.00
	0.00	0.00	0.00	0.00	0.00	0.00
	0.00	0.00	0.00	0.00	0.00	0.00
	0.00	0.00	0.00	0.00	0.00	0.00
	0.00	0.00	0.00	0.00	0.00	0.00
	0.00	0.00	0.00	0.00	0.00	
II. Gasto Etiquetado (II=A+B+C+D+E+F+G+H)	**74,260,144.00**	**7,574,811.00**	**81,834,955.00**	**4,208,779.00**	**1,984,731.00**	**77,626,176.00**
Universidad Tecnologica de la Mixteca	74,260,144.00	7,574,811.00	81,834,955.00	4,208,779.00	1,984,731.00	77,626,176.00
	0.00	0.00	0.00	0.00	0.00	0.00
	0.00	0.00	0.00	0.00	0.00	0.00
	0.00	0.00	0.00	0.00	0.00	0.00
	0.00	0.00	0.00	0.00	0.00	0.00
	0.00	0.00	0.00	0.00	0.00	0.00
	0.00	0.00	0.00	0.00	0.00	0.00
	0.00	0.00	0.00	0.00	0.00	0.00
	0.00	0.00	0.00	0.00	0.00	0.00
III. Total de Egresos (III = I + II)	**153,520,287.00**	**7,574,811.00**	**161,095,098.00**	**39,874,414.00**	**23,973,648.00**	**121,220,684.00**

UNIVERSIDAD TECNOLOGICA DE LA MIXTECA
Estado Analítico del Ejercicio del Presupuesto de Egresos Detallado - LDF
Clasificación Funcional (Finalidad y Función)
Del 1 de enero al 31 de marzo de 2019
(PESOS)

Concepto	Egresos					Subejercicio
	Aprobado	Ampliaciones/ (Reducciones)	Modificado	Devengado	Pagado	
I. Gasto No Etiquetado (I=A+B+C+D)	**79,260,143.00**	**0.00**	**79,260,143.00**	**35,665,635.00**	**21,988,917.00**	**43,594,508.00**
A. Gobierno (A=a1+a2+a3+a4+a5+a6+a7+a8)	**0.00**	**0.00**	**0.00**	**0.00**	**0.00**	**0.00**
a1) Legislación	0.00	0.00	0.00	0.00	0.00	0.00
a2) Justicia	0.00	0.00	0.00	0.00	0.00	0.00
a3) Coordinación de la Política de Gobierno	0.00	0.00	0.00	0.00	0.00	0.00
a4) Relaciones Exteriores	0.00	0.00	0.00	0.00	0.00	0.00
a5) Asuntos Financieros y Hacendarios	0.00	0.00	0.00	0.00	0.00	0.00
a6) Seguridad Nacional	0.00	0.00	0.00	0.00	0.00	0.00
a7) Asuntos de Orden Público y de Seguridad Interior	0.00	0.00	0.00	0.00	0.00	0.00
a8) Otros Servicios Generales	0.00	0.00	0.00	0.00	0.00	0.00
B. Desarrollo Social (B=b1+b2+b3+b4+b5+b6+b7)	**79,260,143.00**	**0.00**	**79,260,143.00**	**35,665,635.00**	**21,988,917.00**	**43,594,508.00**
b1) Protección Ambiental	0.00	0.00	0.00	0.00	0.00	0.00
b2) Vivienda y Servicios a la Comunidad	0.00	0.00	0.00	0.00	0.00	0.00
b3) Salud	0.00	0.00	0.00	0.00	0.00	0.00
b4) Recreación, Cultura y Otras Manifestaciones Sociales	0.00	0.00	0.00	0.00	0.00	0.00
b5) Educación	79,260,143.00	0.00	79,260,143.00	35,665,635.00	21,988,917.00	43,594,508.00
b6) Protección Social	0.00	0.00	0.00	0.00	0.00	0.00
b7) Otros Asuntos Sociales	0.00	0.00	0.00	0.00	0.00	0.00
C. Desarrollo Económico (C=c1+c2+c3+c4+c5+c6+c7+c8+c9)	**0.00**	**0.00**	**0.00**	**0.00**	**0.00**	**0.00**
c1) Asuntos Económicos, Comerciales y Laborales en General	0.00	0.00	0.00	0.00	0.00	0.00
c2) Agropecuaria, Silvicultura, Pesca y Caza	0.00	0.00	0.00	0.00	0.00	0.00
c3) Combustibles y Energía	0.00	0.00	0.00	0.00	0.00	0.00
c4) Minería, Manufacturas y Construcción	0.00	0.00	0.00	0.00	0.00	0.00
c5) Transporte	0.00	0.00	0.00	0.00	0.00	0.00
c6) Comunicaciones	0.00	0.00	0.00	0.00	0.00	0.00
c7) Turismo	0.00	0.00	0.00	0.00	0.00	0.00
c8) Ciencia, Tecnología e Innovación	0.00	0.00	0.00	0.00	0.00	0.00
c9) Otras Industrias y Otros Asuntos Económicos	0.00	0.00	0.00	0.00	0.00	0.00
D. Otras No Clasificadas en Funciones Anteriores(D=d1+d2+d3+d4)	**0.00**	**0.00**	**0.00**	**0.00**	**0.00**	**0.00**
d1) Transacciones de la Deuda Pública / Costo Financiero de la Deuda	0.00	0.00	0.00	0.00	0.00	0.00
d2) Transferencias, Participaciones y Aportaciones Entre Diferentes Niveles y Órdenes de Gobierno	0.00	0.00	0.00	0.00	0.00	0.00
d3) Saneamiento del Sistema Financiero	0.00	0.00	0.00	0.00	0.00	0.00
d4) Adeudos de Ejercicios Fiscales Anteriores	0.00	0.00	0.00	0.00	0.00	0.00
II: Gasto Etiquetado (II=A+B+C+D)	**74,260,144.00**	**7,574,811.00**	**81,834,955.00**	**4,208,779.00**	**1,984,731.00**	**77,626,176.00**
A. Gobierno (A=a1+a2+a3+a4+a5+a6+a7a+a8)	**0.00**	**0.00**	**0.00**	**0.00**	**0.00**	**0.00**
a1) Legislación	0.00	0.00	0.00	0.00	0.00	0.00
a2) Justicia	0.00	0.00	0.00	0.00	0.00	0.00
a3) Coordinación de la Política de Gobierno	0.00	0.00	0.00	0.00	0.00	0.00
a4) Relaciones Exteriores	0.00	0.00	0.00	0.00	0.00	0.00
a5) Asuntos Financieros y Hacendarios	0.00	0.00	0.00	0.00	0.00	0.00
a6) Seguridad Nacional	0.00	0.00	0.00	0.00	0.00	0.00
a7) Asuntos de Orden Público y de Seguridad Interior	0.00	0.00	0.00	0.00	0.00	0.00
a8) Otros Servicios Generales	0.00	0.00	0.00	0.00	0.00	0.00
B. Desarrollo Social (B=b1+b2+b3+b4+b5+b6+b7)	**74,260,144.00**	**7,574,811.00**	**81,834,955.00**	**4,208,779.00**	**1,984,731.00**	**77,626,176.00**
b1) Protección Ambiental	0.00	0.00	0.00	0.00	0.00	0.00
b2) Vivienda y Servicios a la Comunidad	0.00	0.00	0.00	0.00	0.00	0.00
b3) Salud	0.00	0.00	0.00	0.00	0.00	0.00
b4) Recreación, Cultura y Otras Manifestaciones Sociales	0.00	0.00	0.00	0.00	0.00	0.00
b5) Educación	74,260,144.00	7,574,811.00	81,834,955.00	4,208,779.00	1,984,731.00	77,626,176.00
b6) Protección Social	0.00	0.00	0.00	0.00	0.00	0.00
b7) Otros Asuntos Sociales	0.00	0.00	0.00	0.00	0.00	0.00
C. Desarrollo Económico (C=c1+c2+c3+c4+c5+c6+c7+c8+c9)	**0.00**	**0.00**	**0.00**	**0.00**	**0.00**	**0.00**
c1) Asuntos Económicos, Comerciales y Laborales en General	0.00	0.00	0.00	0.00	0.00	0.00
c2) Agropecuaria, Silvicultura, Pesca y Caza	0.00	0.00	0.00	0.00	0.00	0.00
c3) Combustibles y Energía	0.00	0.00	0.00	0.00	0.00	0.00
c4) Minería, Manufacturas y Construcción	0.00	0.00	0.00	0.00	0.00	0.00
c5) Transporte	0.00	0.00	0.00	0.00	0.00	0.00
c6) Comunicaciones	0.00	0.00	0.00	0.00	0.00	0.00
c7) Turismo	0.00	0.00	0.00	0.00	0.00	0.00
c8) Ciencia, Tecnología e Innovación	0.00	0.00	0.00	0.00	0.00	0.00
c9) Otras Industrias y Otros Asuntos Económicos	0.00	0.00	0.00	0.00	0.00	0.00
D. Otras No Clasificadas en Funciones Anteriores (D=d1+d2+d3+d4)	**0.00**	**0.00**	**0.00**	**0.00**	**0.00**	**0.00**
d1) Transacciones de la Deuda Pública / Costo Financiero de la Deuda	0.00	0.00	0.00	0.00	0.00	0.00
d2) Transferencias, Participaciones y Aportaciones Entre Diferentes Niveles y Órdenes de Gobierno	0.00	0.00	0.00	0.00	0.00	0.00
d3) Saneamiento del Sistema Financiero	0.00	0.00	0.00	0.00	0.00	0.00
d4) Adeudos de Ejercicios Fiscales Anteriores	0.00	0.00	0.00	0.00	0.00	0.00
III. Total de Egresos (III = I + II)	**153,520,287.00**	**7,574,811.00**	**161,095,098.00**	**39,874,414.00**	**23,973,648.00**	**121,220,684.00**

UNIVESIDAD TECNOLOGICA DE LA MIXTECA
Estado Analítico del Ejercicio del Presupuesto de Egresos Detallado - LDF
Clasificación de Servicios Personales por Categoría
Del 1 de enero al 31 de marzo de 2019
(PESOS)

Concepto	Egresos					Subejercicio
	Aprobado	Ampliaciones/ (Reducciones)	Modificado	Devengado	Pagado	
I. Gasto No Etiquetado (I=A+B+C+D+E+F)	**79,260,143.00**	**0.00**	**79,260,143.00**	**35,665,635.00**	**21,988,917.00**	**43,594,508.00**
A. Personal Administrativo	0.00	0.00	0.00	0.00	0.00	0.00
B. Magisterio	79,260,143.00	0.00	79,260,143.00	35,665,635.00	21,988,917.00	43,594,508.00
C. Servicios de Salud (C=c1+c2)	0.00	0.00	0.00	0.00	0.00	0.00
c1) Personal Administrativo	0.00	0.00	0.00	0.00	0.00	0.00
c2) Personal Médico, paramédico y afín	0.00	0.00	0.00	0.00	0.00	0.00
D. Seguridad Pública	0.00	0.00	0.00	0.00	0.00	0.00
E. Gastos asociados a la implementación de nuevas leyes federales o reformas a las mismas (E=e1+e2)	0.00	0.00	0.00	0.00	0.00	0.00
e1) Nombre del Programa o Ley 1	0.00	0.00	0.00	0.00	0.00	0.00
e2) Nombre del Programa o Ley 2	0.00	0.00	0.00	0.00	0.00	0.00
F. Sentencias laborales definitivas	0.00	0.00	0.00	0.00	0.00	0.00
II. Gasto Etiquetado (I=A+B+C+D+E+F)	**62,431,853.00**	**0.00**	**62,431,853.00**	**0.00**	**0.00**	**62,431,853.00**
A. Personal Administrativo	0.00	0.00	0.00	0.00	0.00	0.00
B. Magisterio	62,431,853.00	0.00	62,431,853.00	0.00	0.00	62,431,853.00
C. Servicios de Salud (C=c1+c2)	0.00	0.00	0.00	0.00	0.00	0.00
c1) Personal Administrativo	0.00	0.00	0.00	0.00	0.00	0.00
c2) Personal Médico, paramédico y afín	0.00	0.00	0.00	0.00	0.00	0.00
D. Seguridad Pública	0.00	0.00	0.00	0.00	0.00	0.00
E. Gastos asociados a la implementación de nuevas leyes federales o reformas a las mismas (E=e1+e2)	0.00	0.00	0.00	0.00	0.00	0.00
e1) Nombre del Programa o Ley 1	0.00	0.00	0.00	0.00	0.00	0.00
e2) Nombre del Programa o Ley 2	0.00	0.00	0.00	0.00	0.00	0.00
F. Sentencias laborales definitivas	0.00	0.00	0.00	0.00	0.00	0.00
III. Total de Gasto en Servicios Personales (III = I + II)	**141,691,996.00**	**0.00**	**141,691,996.00**	**35,665,635.00**	**21,988,917.00**	**106,026,361.00**

UNIVERSIDAD TECNOLÓGICA DE LA MIXTECA
Informe sobre Estudios Actuariales - LDF

	Pensiones y jubilaciones	Salud	Riesgos de trabajo	Invalidez y vida	Otras prestaciones sociales
Tipo de Sistema					
Prestación laboral o Fondo general para trabajadores del estado o municipio					
Beneficio definido, Contribución definida o Mixto					
Población afiliada					
Activos					
Edad máxima					
Edad mínima					
Edad promedio					
Pensionados y Jubilados					
Edad máxima					
Edad mínima					
Edad promedio					
Beneficiarios					
Promedio de años de servicio (trabajadores activos)					
Aportación individual al plan de pensión como % del salario					
Aportación del ente público al plan de pensión como % del salario					
Crecimiento esperado de los pensionados y jubilados (como %)					
Crecimiento esperado de los activos (como %)					
Edad de Jubilación o Pensión					
Esperanza de vida					
Ingresos del Fondo					
Ingresos Anuales al Fondo de Pensiones					
Nómina anual					
Activos					
Pensionados y Jubilados					
Beneficiarios de Pensionados y Jubilados					
Monto mensual por pensión					
Máximo					
Mínimo					
Promedio					
Monto de la reserva					
Valor presente de las obligaciones					
Pensiones y Jubilaciones en curso de pago					
Generación actual					
Generaciones futuras					
Valor presente de las contribuciones asociadas a los sue[illegible]turo cotización X%					
Generación actual					
Generaciones futur[illegible]					
Valor presente de aportacio[illegible]turas					
Generación actual					
Generaciones futuras					
Otros Ingresos					
Déficit/superávit actuarial					
Generación actual					
Generaciones futuras					
Periodo de suficiencia					
Año de descapitalización					
Tasa de rendimiento					
Estudio actuarial					
Año de elaboración del estudio actuarial					
Empresa que elaboró el estudio actuarial					

No aplica

GOBIERNO DEL ESTADO
DE OAXACA

UNIVERSIDAD TECNOLÓGICA DE LA SIERRA SUR DE OAXACA

1er Informe Trimestral
Periodo Enero- Marzo del Ejercicio Fiscal 2019

RESULTADOS GENERALES DEL 1° DE ENERO AL 31 DE MARZO DE 2019.

ÁREA ACADÉMICA:

Matrícula

En el cuatrimestre enero-abril 2019, se contó con una matrícula total de 285 alumnos, que corresponde a un incremento del 3.6 % con respecto al mismo periodo del año anterior.

Programa Educativo	H	M	TOTAL
T.S.U. en Administración área Formulación y Evaluación de Proyectos	40	41	81
T.S.U. en Agricultura Sustentable y Protegida	24	16	40
T.S.U. en Procesos Alimentarios	5	14	19
T.S.U. en Recursos Naturales área Manejo Forestal Sustentable	8	9	17
Matrícula T.S.U Total	**77**	**80**	**157**
Ing. en Desarrollo Empresarial de Proyectos Sustentables	25	35	**60**
Ing. en Agricultura Sustentable y Protegida	28	20	**48**
Ing. en Procesos Alimentarios	7	13	**20**
Matrícula Ingeniería Total	**60**	**68**	**128**
TOTAL	**137**	**148**	**285**

En el nivel T.S.U. se tuvo un reingreso en el programa educativo en Procesos Alimentarios**,** así mismo se solicitaron dos equivalencias de estudios para integrarse a la Universidad, las cuales tuvieron un veredicto a favor de los Programas Educativos de T.S.U. en Agricultura Sustentable y Protegida y T.S.U. en Administración área Formulación y Evaluación de Proyectos de segundo cuatrimestre, los cuales proceden del Instituto Tecnológico del Valle de Oaxaca (ITVO) y de la Universidad Autónoma Benito Juárez de Oaxaca (UABJO) respectivamente.

Así mismo en las Ingenierías en Desarrollo Empresarial de Proyectos Sustentables y Procesos alimentarios se tuvieron dos reingresos de alumnas que habían solicitado baja temporal.

Aprovechamiento académico

Respecto al aprovechamiento académico para el nivel T.S.U. e Ingeniería se obtuvo un promedio general hasta el momento de 8.7 para ambos niveles. Como se muestra en la siguiente tabla.

Técnico Superior Universitario	Grupo	Parcial		Promedio
		1er.	2do.	
T.S.U. en Administración área Formulación y Evaluación de Proyectos	201	8.7	8.6	8.6
	501	8.9	9.1	9
	502	8.9	9	9
T.S.U. en Agricultura Sustentable y Protegida	201	8.5	8.4	8.4
	501	8.5	8.7	8.6
T.S.U. en Procesos Alimentarios	201	8.4	8.7	8.6
	501	9	8.9	9
T.S.U. en Recursos Naturales área Manejo Forestal Sustentable	201	8.4	8.6	8.5
Promedio General T.S.U.				**8.7**
Ingeniería	**Grupo**	**Parcial**		**Promedio**
		1er.	**2do.**	
Ing. en Desarrollo Empresarial de Proyectos Sustentables	801	9	9.3	9.2
Ing. en Agricultura Sustentable y Protegida	801	8.3	8.6	8.5
	802	8.4	8.5	8.5
Ing. en Procesos Alimentarios	801	9	8.7	8.9
Promedio General Ingenieria				**8.7**

Acreditación de programas educativos

- El Comité Mexicano de Acreditación de la Educación Agronómica, A.C. (COMEA), dictaminó la Acreditación por el periodo del 28 de febrero de 2019 al 27 de febrero de 2024, al Programa Académico de Técnico Superior Universitario en Agricultura Sustentable y Protegida por medio del oficio OF/COMEAA/040/28/II/2019, en el cual se determinará entre la UTSSO y el

COMEA una fecha para la entrega del certificado y demás documentos oficiales.

- Como anteriormente se había informado en sesiones anteriores, el día 11 de marzo del presente el Consejo de Acreditación en Ciencias Administrativas, Contables Y Afines, A.C. (CACECA), organismo acreditador avalado por el Consejo para la Acreditación de la Educación superior, A.C. (COPAES) realizo la entrega física del documento que acredita al Programa de Técnico Superior Universitario en Administración y Evaluación de Proyectos de la Universidad Tecnológica de la Sierra Sur de Oaxaca con Vigencia del 29 de Junio de 2018 al 29 de junio de 2023.

Participación en eventos

La academia de Desarrollo Empresarial de Proyectos Sustentables por medio de las docentes M.A Analine Cabrera Aragón, M.A. Alejandrina Ramírez Santos en conjunto con los estudiantes Crisanta Luis Barcelos e Ignacio Cortés Ramírez, participaron en la elaboración de un artículo titulado *"Diagnostico Organizacional, como herramienta para Impulsar el Desarrollo Local en Santa María, Tiltepec"* el cual fue aceptado por el comité Científico del "VI Congreso Cubano de Desarrollo Local" de la Universidad de Granma en Cuba.

ÁREA DIFUSIÓN Y VINCULACIÓN

Difusión institucional

Actividades cívicas

Como fomento a la cultura cívica La UTSSO realizó los actos de inauguración de cuatrimestre en el mes de enero y la conmemoración del 213 aniversario del natalicio del Benemérito de las Américas, Lic. Benito Pablo Juárez García. Mediante un acto cívico, en donde reunimos a más de 300 estudiantes de las diferentes instituciones de educación del municipio de Villa Sola de Vega.

Actividades Culturales y deportivas

Se participó en el "XXII Encuentro Regional Deportivo y Cultural de Universidades Tecnológicas" con sede en la UT de Tehuacán con las disciplinas de futbol siete femenil, futbol soccer varonil. Con una delegación de 33 estudiantes el **día 14 de febrero de 2019 plan de trabajo**

Así mismo en este evento se participó en el concurso de Oratoria, representando a la UTSSO el estudiante Gamaliel Martínez Pérez. PRESTIGUIOSA PARTICIPACION

Promoción de la oferta educativa

La UTSSO ha participado en 4 eventos de Promoción educativa los cuales se mencionan a continuación.

- En el Centro de Educación y Capacitación Forestal (CECFOR) 02, Santa María Atzompa, se oferto nuestra oferta educativa, principalmente el TSU en Recursos Naturales - Manejo Forestal Sustentable.
- Exporienta Educativa y de Posgrados 2019, en la Plaza de la Danza, en la Ciudad de Oaxaca del 18 al 22 de febrero
- EXPO-ORIENTA 2019 realizada en la Universidad de la Sierra Sur (UNSIS) localizada en la ciudad de Miahuatlán de Porfirio Díaz, Oaxaca.
- En el programa Tres Grados Radio, por 106.1 Estéreo Uno. Promovemos nuestra oferta educativa y difundimos los logros académicos, científicos y tecnológicos de nuestra comunidad.

Además la UTSSO fue **Sede de Exporienta Educativa 2019 en su fase regional "Sierra Sur Alta" Sola de Vega**, en la que se logró concentrar a 28 Instituciones de educación superior, capacitación para el trabajo y posgrados; así como la asistencia de más de 450 estudiantes de planteles educativos de San Pedro el Alto, San Lorenzo Texmelucan, El Arador, Santa María Sola, San Pedro Juchatengo y público en general, entre ellos la visita de tres escuelas telesecundarias, interesadas

en continuar sus estudios de media superior. Reunimos a tres presidentes municipales y el director general del sistema IEBO

Conferencias

Se participó en las siguientes conferencias:

- Por una cultura de prevención se llevó acabo la Conferencia "Información Básica en VIH y SIDA" a cargo de COESIDA_GobOax para todos los alumnos de esta casa de estudios.
- En seguimiento a los trabajos de la Norma Mexicana NMX-R-025-SCFI-2015 en Igualdad laboral y No Discriminación se realizó el Taller de círculo de mujeres, alianzas con talento femenino, en conmemoración del día de la mujer.
- Los Alumnos de la carrera de TSU en Recursos Naturales área Manejo Forestal Sustentable asisten a la Conferencia "Los desafíos ambientales de México" con Homero Aridjis, que se llevó a cabo en el centro cultural de San Pablo.

Labor Social

En el mes de febrero las y los estudiantes de la UTSSO participan en el tequio del Municipio de Sola de Vega, con la finalidad de contribuir a cuidar el medio ambiente. La UTSSO a través de la academia de T.S.U. en Administración Formulación y Evaluación de Proyectos Realizo la Campaña “Un rio limpio habla bien de su gente” en el mes de marzo, esta campaña tuvo una participación de estudiantes, pobladores del municipio, así como el presidente municipal de Villa Sola de Vega y el regidor de ecología. Con esta actividad se logró la limpieza de 1.2 km de ribera del rio Solteco.

Vinculación

Convenios

La UTSSO ha firmado convenios con tres diferentes empresas las cuales son:

Clúster Energía Oaxaca la cual es una asociación civil está contemplada por empresas, instituciones académicas, centros de investigación, y gobierno con la finalidad de potencializar el sector energético en el Estado de Oaxaca y el Sureste de México.

El cual tiene por objeto Crear la vinculación del Clúster energía Oaxaca y la UTSSO e implementar el modelo de Formación Dual, para lograr una mayor pertinencia y empleabilidad de los egresados. Al fortalecer sus competencias profesionales adquiridas en la Universidad, con una formación específica acorde a las necesidades de las empresas de los sectores productivos de su región.

Fecha de Suscripción fue el día 16 de enero de 2019 y tiene una vigencia de dos años.

Obligaciones por parte de la UTSSO: Las partes convienen que son a cargo de cada una de ellas todo tipo de obligaciones fiscales, laborales administrativas, civiles y de seguridad social que, debido al funcionamiento y desarrollo del servicio o actividad descrita en la cláusula primera del presente instrumento, tenga que cumplir; por lo que exime total y absolutamente a su contra parte de cualquier responsabilidad derivada del mismo.

Obligaciones por parte de Clúster Energía Oaxaca: Las partes convienen que son a cargo de cada una de ellas todo tipo de obligaciones fiscales, laborales administrativas, civiles y de seguridad social que, debido al funcionamiento y desarrollo del servicio o actividad descrita en la cláusula primera del presente instrumento, tenga que cumplir; por lo que exime total y absolutamente a su contra parte de cualquier responsabilidad derivada del mismo.

Centro de Estudios sobre el Maguey Mezcal A.C., es una organización no gubernamental que tiene como misión lograr la preservación y la difusión de la cultura del mezcal desde una visión sustentable**.**

Tiene por objeto establecer las bases y los mecanismos de colaboración entre las partes para lograr el desarrollo conjunto de proyectos, programas, acuerdos y otras acciones de interés y beneficio mutuo, en áreas académicas, de capacitación técnica, emprendimiento, difusión, desarrollo tecnológico, comercial y de proyectos productivos, mismos que serán acordados mediante convenios específicos que se celebren de conformidad con la normatividad vigente para ambas partes, y con base a su disponibilidad presupuestal.

Fecha de Suscripción fue el día 01 de marzo de 2019 y tiene una vigencia de tres años

Obligaciones por parte de la UTSSO: Que, de conformidad con las anteriores DECLARACIONES, las partes reconocen su personalidad jurídica y la capacidad legal que ostentan, así mismo conocen el alcance y contenido de este convenio y manifiestan su interés celebrando el presente convenio

Obligaciones por parte del Centro de Estudios sobre el Maguey Mezcal A.C.: Que, de conformidad con las anteriores DECLARACIONES, las partes reconocen su personalidad jurídica y la capacidad legal que ostentan, así mismo conocen el alcance y contenido de este convenio y manifiestan su interés celebrando el presente convenio

Seguimiento: Capacitación a productores por parte de personal especializado del Centro de Estudios sobre el Maguey Mezcal

Federación de los Pueblos Rurales A.C. FEPUR

Tiene por objeto establecer las bases y los mecanismos de colaboración entre las partes para lograr el desarrollo conjunto de proyectos, programas, acuerdos y otras acciones de interés y beneficio mutuo, en áreas académicas, de capacitación

técnica, emprendimiento, difusión, desarrollo tecnológico, comercial y de proyectos productivos, mismos que serán acordados mediante convenios específicos que se celebren de conformidad con la normatividad vigente para ambas partes, y con base a su disponibilidad presupuestal.

Fecha de Suscripción fue el día 05 de marzo de 2019 y tiene una vigencia de tres años

Obligaciones por parte de la UTSSO: Que, de conformidad con las anteriores DECLARACIONES, las partes reconocen su personalidad jurídica y la capacidad legal que ostentan, así mismo conocen el alcance y contenido de este convenio y manifiestan su interés celebrando el presente convenio.

Obligaciones por parte de la Federación de los Pueblos Rurales A.C. FEPUR: Que, de conformidad con las anteriores DECLARACIONES, las partes reconocen su personalidad jurídica y la capacidad legal que ostentan, así mismo conocen el alcance y contenido de este convenio y manifiestan su interés celebrando el presente convenios

Estadía Profesional

Este año se colocaron a 60 alumnos de los 3 programas educativos de Ingeniería, en 34 empresas de los sectores Privado, Público y Social. Lo que corresponde a 46.9 % de la matricula total de Ingeniería. Cabe mencionar que este año se incrementó en un 33.3% la matricula que realizo estadía profesional con respecto al año anterior

Vinculación con el sector productivo

A continuación, se mencionan las actividades de capacitaciones y/o talleres con la finalidad de brindar un servicio a los sectores productivos y de servicios de la región.

1. Capacitación a productores de la cadena de valor jitomate en el estado, "Programa de Concurrencia con las Entidades Federativas PCEF, Componente Capacidades Técnico - Productivas y Organizacionales"

2. Capacitación a productores que manifiestan problemáticas con sus cultivos, a través academia de Agricultura Sustentable y Protegida y Desarrollo Empresarial de Proyectos Sustentables capacitando productores de la Cadena de Valor Aguacate en Miahuatlán, Oaxaca
3. Taller de inocuidad alimentaria impartido por parte de la academia de Procesos Alimentarios las personas que prestan el servicio de cafetería en la Universidad Tecnológica de la Sierra Sur de Oaxaca.
4. Durante la Exporienta se lleva a cabo el taller "Sistemas de información geográfica para el manejo sustentable de recursos forestales y agrícolas" del área de TSU en Recursos Naturales área Manejo Forestal Sustentable
5. Se lleva a cabo el taller de "Agricultura Sustentable" a los Alumnos del CBTA Sola de Vega y el IEBO Sola de Vega a cargo del área de Agricultura Sustentable Protegida UTSSO.

AREA ADMINISTRATIVA

Departamento de planeación y Evaluación

Durante este periodo se realizaron las siguientes actividades:

- Se reportó estadística básica del ciclo escolar septiembre 2017- agosto 2018, de los cuatrimestres septiembre-diciembre 2018 y enero-abril 2019, así como Perfil del profesor, cuatrimestre enero- abril 2019, becas otorgadas a los alumnos, cuatrimestre septiembre – diciembre 2018, Aprovechamiento escolar, cuatrimestre septiembre – diciembre 2018 y bajas del cuatrimestre septiembre – diciembre 2018, al Departamento de Información estadística de la CGUTyP.
- Se realizó la entrega de la Evaluación Institucional 2017-2018 (EVIN) y formato de Excel de información complementaria del ciclo escolar del ciclo escolar septiembre 2017 a agosto 2018 y del cuatrimestre septiembre-diciembre 2018 de manera digital para su primera revisión.

GOBIERNO DEL ESTADO
DE OAXACA

Gestión Institucional

Informe anual de solicitudes de acceso a la información pública

En cumplimiento al requerimiento formulado por el Instituto de Acceso a la Información Pública y Protección de Datos Personales del Estado de Oaxaca, por el cual solicitó la información anual de solicitudes de información, datos personales y recursos de revisión que se hayan recibido y gestionado al interior de este sujeto obligado, en el mes de enero de la presente anualidad, se presentaron al órgano garante los siguientes informes:

1. Informe Anual de Solicitudes de Acceso a la Información Pública;
2. Informe Anual de Recursos de Revisión de Solicitudes de Acceso a la Información;
3. Concentrado General de Solicitudes Asistidas por la Unidad de Transparencia, haciendo la aclaración que durante el ejercicio 2018, no se recibieron solicitudes al respecto.
4. Concentrado General de Solicitudes de Acceso, Cancelación y Oposición de los Datos Personales, haciendo la aclaración que durante el ejercicio 2018, no se recibieron solicitudes al respecto.
5. Concentrado General de Recursos de Revisión de Solicitudes de Derecho A.R.C.O. o de Datos Personales, Asistida por la Unidad de Transparencia, haciendo la aclaración que durante el ejercicio 2018, no se recibieron solicitudes al respecto.

SIERRA SUR DE OAXACA
EDUCACIÓN CON SOLIDEZ, DESTREZA E INTEGRIDAD
DIRECCIÓN DE ADMINISTRACIÓN Y FINANZAS

SIERRA SUR DE OAXACA RECTORÍA
EDUCACIÓN CON SOLIDEZ, DESTREZA E INTEGRIDAD

ARQ. RAYMUNDO PÉREZ AQUINO
DIRECTOR DE ADMINISTRACIÓN Y FINANZAS

LIC. JORGE FRANCISCO CARAVANTES HERNÁNDEZ
RECTOR

Gobierno del Estado de Oaxaca

UR: 551 - UNIVERSIDAD TECNOLÓGICA DE LA SIERRA SUR DE OAXACA

UE: 001 - UNIVERSIDAD TECNOLÓGICA DE LA SIERRA SUR DE OAXACA

Estado de Situación Financiera

Del 1° de enero al 31 de marzo de 2019 y 2018

(Pesos)

Oaxaca

Gobierno del Estado

CONCEPTO	EJERCICIO FISCAL 2019	EJERCICIO FISCAL 2018
ACTIVO		
ACTIVO CIRCULANTE		
EFECTIVO Y EQUIVALENTES	267,349	17,238
DERECHOS A RECIBIR EFECTIVO O EQUIVALENTES	231,458	230,567
Total de ACTIVO CIRCULANTE	**498,807**	**247,805**
ACTIVO NO CIRCULANTE		
BIENES MUEBLES	14,122,632	4,815,295
ACTIVOS INTANGIBLES	1,272,729	857,934
DEPRECIACIÓN, DETERIORO Y ARMORTIZACIÓN ACUMULADA DE BIENES E INTANGIBLES	-1,202,198	0
Total de ACTIVO NO CIRCULANTE	**14,193,163**	**5,673,229**
TOTAL DE ACTIVOS	**14,691,970**	**5,921,034**

CONCEPTO	EJERCICIO FISCAL 2019	EJERCICIO FISCAL 2018
PASIVO		
PASIVO CIRCULANTE		
CUENTAS POR PAGAR A CORTO PLAZO	652,515	220,805
Total de PASIVO CIRCULANTE	**652,515**	**220,805**
TOTAL PASIVO	**652,515**	**220,805**
HACIENDA PÚBLICA/PATRIMONIO		
HACIENDA PÚBLICA/PATRIMONIO CONTRIBUIDO		
ACTUALIZACIÓN DE LA HACIENDA PÚBLICA/ PATRIMONIO	259,500	259,500
Total de HACIENDA PÚBLICA/PATRIMONIO CONTRIBUIDO	**259,500**	**259,500**
HACIENDA PÚBLICA/PATRIMONIO GENERADO		
RESULTADOS DE EJERCICIO (AHORRO/ DESAHORRO)	0	1,994,042
RESULTADOS DE EJERCICIOS ANTERIORES	14,238,684	3,175,587
Total de HACIENDA PÚBLICA/PATRIMONIO GENERADO	**14,238,684**	**5,169,629**
TOTAL HACIENDA	**14,498,184**	**5,429,129**
Resultados del Ejercicio (Ahorro/Desahorro)	**-458,728**	**271,100**
Total de Pasivo y Patrimonio/Hacienda Pública	**14,691,970**	**5,921,034**

UT SIERRA SUR DE OAXACA
EDUCACIÓN CON SOLIDEZ, DESTREZA E INTEGRIDAD
DEPARTAMENTO DE SERVICIOS ADMINISTRATIVOS PRESUPUESTO-CONTABILIDAD

JEFE DE DEPARTAMENTO DE SERVICIOS ADMINISTRATIVOS, PRESUPUESTO Y CONTABILIDAD
LIC. JOSE MANUEL ALTAMIRANO PÉREZ

UT SIERRA SUR DE OAXACA
EDUCACIÓN CON SOLIDEZ, DESTREZA E INTEGRIDAD
DIRECCIÓN DE ADMINISTRACIÓN Y FINANZAS

DIRECTOR DE ADMINISTRACIÓN Y FINANZAS
ARQ. RAYMUNDO PÉREZ AQUINO

UT SIERRA SUR DE OAXACA
EDUCACIÓN CON SOLIDEZ, DESTREZA E INTEGRIDAD
RECTORÍA

RECTOR
LIC. JORGE FRANCISCO CARAVANTES HERNÁNDEZ

Gobierno del Estado de Oaxaca
UR: 551 - UNIVERSIDAD TECNOLÓGICA DE LA SIERRA SUR DE OAXACA
UE: 001 - UNIVERSIDAD TECNOL?GICA DE LA SIERRA SUR DE OAXACA
Estado de Actividades
Del 1° de enero al 31 de marzo de 2019 y 2018
(Pesos)

Oaxaca
Gobierno del Estado

CONCEPTO	EJERCICIO FISCAL 2019	EJERCICIO FISCAL 2018
INGRESOS Y OTROS BENEFICIOS		
PARTICIPACIONES, APORTACIONES, CONVENIOS, INCENTIV OS DERIVADOS DE LA COLABORACION FISCAL, FONDOS DIS	**2,662,864**	**3,102,383**
TRANSFERENCIAS, ASIGNACIONES, SUBSIDIOS Y OTRAS AY UDAS	2,662,864	3,102,383
TOTAL DE INGRESOS Y OTROS BENEFICIOS	**2,662,864**	**3,102,383**

CONCEPTO	EJERCICIO FISCAL 2019	EJERCICIO FISCAL 2018
GASTOS Y OTRAS PÉRDIDAS		
TRANSFERENCIAS, ASIGNACIONES, SUBSIDIOS Y OTRAS AY UDAS	**3,100,364**	**2,831,283**
TRANSFERENCIAS INTERNAS Y ASIGNACIONES AL SECTOR P ÚBLICO	3,075,894	2,811,633
AYUDAS SOCIALES	24,470	19,650
OTROS GASTOS Y PÉRDIDAS EXTRAORDINARIAS	**21,228**	**0**
ESTIMACIONES, DEPRECIACIONES, DETERIOROS, OBSOLESC ENCIA Y AMORTIZACIONES	21,228	0
TOTAL DE GASTOS Y OTRAS PERDIDAS	**3,121,593**	**2,831,283**
DESAHORRO NETO DEL EJERCICIO	**-458,728**	**271,100**

UT SIERRA SUR DE OAXACA
EDUCACIÓN CON SOLIDEZ, DESTREZA E INTEGRIDAD
DEPARTAMENTO DE SERVICIOS ADMINISTRATIVOS PRESUPUESTO-CONTABILIDAD

JEFE DE DEPARTAMENTO DE SERVICIOS ADMINISTRATIVOS, PRESUPUESTO Y CONTABILIDAD
LIC. JOSE MANUEL ALTAMIRANO PÉREZ

UT SIERRA SUR DE OAXACA
EDUCACIÓN CON SOLIDEZ, DESTREZA E INTEGRIDAD
DIRECCIÓN DE ADMINISTRACIÓN Y FINANZAS

DIRECTOR DE ADMINISTRACIÓN Y FINANZAS
ARQ. RAYMUNDO PÉREZ AQUINO

UT SIERRA SUR DE OAXACA
EDUCACIÓN CON SOLIDEZ, DESTREZA E INTEGRIDAD
RECTORÍA

RECTOR
LIC. JORGE FRANCISCO CARAVANTES HERNÁNDEZ

Gobierno del Estado de Oaxaca
UR: 551 - UNIVERSIDAD TECNOLÓGICA DE LA SIERRA SUR DE OAXACA
UE: 001 - UNIVERSIDAD TECNOLÓGICA DE LA SIERRA SUR DE OAXACA
Estado de Variación de la Hacienda Pública
Del 1° de enero al 31 de marzo de 2019 y 2018
(Pesos)

Oaxaca
Gobierno del Estado

Concepto	Hacienda Pública/ Patrimonio			Ajustes por Cambios de Valor	Total
	Contribuido	Generado			
		Ejerc. Ant.	Del Ejercicio		
Patrimonio Neto Inicial Ajustado del Ejercicio	**259,500**	**0**	**0**	**0**	**259,500**
ACTUALIZACIONES DEL PATRIMONIO	259,500	0	0	0	259,500
Variaciones de la Hacienda Pública / Patrimonio Neto del Ejercicio	**0**	**0**	**3,527,025**	**0**	**3,527,025**
RESULTADOS DE EJERCICIOS ANTERIORES	0	0	3,175,587	0	3,175,587
RESULTADOS DEL EJERCICIO (AHORRO/ DESAHORRO)	0	0	351,438	0	351,438
Hacienda Pública / Patrimonio Neto Final del Ejercicio 2018	**259,500**	**0**	**3,527,025**	**0**	**3,786,525**
Cambios en la Hacienda Pública / Patrimonio Neto del Ejercicio 2019	**259,500**	**0**	**0**	**0**	**259,500**
ACTUALIZACIONES DEL PATRIMONIO	259,500	0	0	0	259,500
Variaciones de la Hacienda Pública / Patrimonio Neto del Ejercicio	**0**	**0**	**3,172,306**	**0**	**3,172,306**
RESULTADOS DE EJERCICIOS ANTERIORES	0	0	14,238,684	0	14,238,684
RESULTADOS DEL EJERCICIO (AHORRO/ DESAHORRO)	0	0	-11,066,377	0	-11,066,377
Saldo Neto en la Hacienda Pública / Patrimonio 2019	**259,500**	**0**	**3,172,306**	**0**	**3,431,806**

UT SIERRA SUR DE OAXACA
EDUCACIÓN CON SOLIDEZ, DESTREZA E INTEGRIDAD
DEPARTAMENTO DE SERVICIOS ADMINISTRATIVOS PRESUPUESTO-CONTABILIDAD

JEFE DE DEPARTAMENTO DE SERVICIOS ADMINISTRATIVOS, PRESUPUESTO Y CONTABILIDAD
LIC. JOSE MANUEL ALTAMIRANO PÉREZ

UT SIERRA SUR DE OAXACA
EDUCACIÓN CON SOLIDEZ, DESTREZA E INTEGRIDAD
DIRECCIÓN DE ADMINISTRACIÓN Y FINANZAS

DIRECTOR DE ADMINISTRACIÓN Y FINANZAS
ARQ. RAYMUNDO PÉREZ AQUINO

UT SIERRA SUR DE OAXACA
EDUCACIÓN CON SOLIDEZ, DESTREZA E INTEGRIDAD
RECTORÍA

RECTOR
LIC. JORGE FRANCISCO CARAVANTES HERNÁNDEZ

Cuenta de la Hacienda Pública Estatal 2019
Gobierno del Estado de Oaxaca
UR: 551 - UNIVERSIDAD TECNOLÓGICA DE LA SIERRA SUR DE OAXACA
UE: 001 - UNIVERSIDAD TECNOLÓGICA DE LA SIERRA SUR DE OAXACA
Estado de Cambios en la Situación Financiera
Del 1° de enero al 31 de marzo de 2019 y 2018

Oaxaca
Gobierno del Estado

CONCEPTO	ORIGEN	APLICACIÓN	CONCEPTO	ORIGEN	APLICACIÓN
ACTIVO	**1,202,198**	**9,973,135**	**PASIVO**	**431,710**	**0**
ACTIVO CIRCULANTE	**0**	**251,002**	**PASIVO CIRCULANTE**	**431,710**	**0**
EFECTIVO Y EQUIVALENTES	0	250,111	CUENTAS POR PAGAR A CORTO PLAZO	431,710	0
DERECHOS A RECIBIR EFECTIVO O EQUIVALENTES	0	891	**HACIENDA PÚBLICA/PATRIMONIO**	**11,063,096**	**1,994,042**
ACTIVO NO CIRCULANTE	**1,202,198**	**9,722,132**	**HACIENDA PÚBLICA/PATRIMONIO CONTRIBUIDO**	**0**	**0**
BIENES MUEBLES	0	9,307,337	ACTUALIZACIÓN DE LA HACIENDA PÚBLICA/ PATRIMONIO	0	0
ACTIVOS INTANGIBLES	0	414,795	**HACIENDA PÚBLICA/PATRIMONIO GENERADO**	**11,063,096**	**1,994,042**
DEPRECIACIÓN, DETERIORO Y ARMORTIZACIÓN ACUMULADA DE BIENES E INTANGIBLES	1,202,198	0	RESULTADOS DE EJERCICIO (AHORRO/ DESAHORRO)	0	1,994,042
			RESULTADOS DE EJERCICIOS ANTERIORES	11,063,096	0
			RESULTADOS DEL EJERCICIO (AHORRO/DESAHORRO)	**0**	**439,518**
			TOTALES	**11,494,807**	**2,433,560**

UT SIERRA SUR DE OAXACA
EDUCACIÓN CON SOLIDEZ, DESTREZA E INTEGRIDAD
DEPARTAMENTO DE SERVICIOS ADMINISTRATIVOS PRESUPUESTO-CONTABILIDAD

JEFE DE DEPARTAMENTO DE SERVICIOS ADMINISTRATIVOS, PRESUPUESTO Y CONTABILIDAD
LIC. JOSE MANUEL ALTAMIRANO PÉREZ

UT SIERRA SUR DE OAXACA
EDUCACIÓN CON SOLIDEZ, DESTREZA E INTEGRIDAD
DIRECCIÓN DE ADMINISTRACIÓN Y FINANZAS

DIRECTOR DE ADMINISTRACIÓN Y FINANZAS
ARQ. RAYMUNDO PÉREZ AQUINO

UT SIERRA SUR DE OAXACA
EDUCACIÓN CON SOLIDEZ, DESTREZA E INTEGRIDAD
RECTORÍA

RECTOR
LIC. JORGE FRANCISCO CARAVANTES HERNÁNDEZ

UNIVERSIDAD TECNOLÓGICA DE LA SIERRA SUR DE OAXACA
ESTADO DE FLUJO DE EFECTIVO
DEL 01 AL 31 DE MARZO DEL 2019
(EN MILES DE PESOS)

	ENERO-MARZO 2019	EJERCICIO 2018
Flujos de Efectivo de las Actividades de Operación		
Origen		
Transferencias, Asignaciones y Subsidios y Otras ayudas	**-13,567.73**	**26,224,053.37**
Transferencias Internas y Asignaciones al Sector Público	*2,662,864.39*	*23,658,778.12*
Transferencias al Resto del Sector Pùblico		
Deudas por adq. de bienes y contrat. de serv. Por pagar a c.p.	*-2,758,765.88*	*2,650,469.36*
Transferencias Internas y Asignaciones al Sector Público	*215,767.21*	*-20,957.20*
Retenciones de impuestos por pagara a c.p.	*-123,514.01*	*-46,770.77*
Retenciones del sistema de seg. Social por pagar a c.p.	*-8,133.91*	*-5,023.19*
Otras retenciones y contribuciones por paga a c.p.	*-1,785.53*	*-12,442.95*
Otros Ingresos		
Aplicación	**3,211,541.41**	**13,502,783.05**
Servicios Personales		
Materiales y Suministros		
Servicios Generales		
Otras cuentas por cobrar		
Otros deudores diversos por cobrar a c.p.	*135,647.02*	*132,080.32*
Transferencias, Asignaciones y Subsidios y Otras ayudas		
Asignaciones al sector público	3,075,894.39	13,370,702.73
Transferencias Internas y Asignaciones al Sector Pùblico		
Flujos netos de Efectivo por Actividades de Operación		
Flujos de Efectivo de las Actividades de Inversión		
Origen		
Contribuciones de Capital		
Venta de Activos Físicos		
Otros		
Aplicación	**24,470.00**	**9,895,755.19**
Bienes Inmuebles y Muebles		9,895,755.19
Construcciones en Proceso (Obra Pública)		
Otros	24,470.00	
Flujos Netos de Efectivo por Actividades de Inversión		
Incremento/Disminución Neta en el Efectivo y Equivalentes al Efectivo	**-3,249,579.14**	**2,825,515.13**
Efectivo y Equivalentes al Efectivo al Inicio del Ejercicio	**3,516,928.06**	**691,412.93**
Efectivo y Equivalentes al Efectivo al Final del Ejercicio	**267,348.92**	**3,516,928.06**

ARQ. RAYMUNDO PÉREZ AQUINO
DIRECTOR DE ADMINISTRACIÓN Y FINANZAS

LIC. JORGE FRANCISCO CARAVANTES HERNÁNDEZ
RECTOR

SIERRA SUR DE OAXACA
EDUCACIÓN CON SOLIDEZ, DESTREZA E INTEGRIDAD
DIRECCIÓN DE ADMINISTRACIÓN Y FINANZAS

Primer informe trimestral enero-marzo del ejercicio 2019

SIERRA SUR DE OAXACA
EDUCACIÓN CON SOLIDEZ, DESTREZA E INTEGRIDAD
RECTORÍA

Cuenta de la Hacienda Pública Estatal 2019
Gobierno del Estado de Oaxaca
UR: 551 - UNIVERSIDAD TECNOLÓGICA DE LA SIERRA SUR DE OAXACA
UE: 001 - UNIVERSIDAD TECNOLÓGICA DE LA SIERRA SUR DE OAXACA
Estado Analítico del Activo
Del 1° de enero al 31 de marzo de 2019

Oaxaca
Gobierno del Estado

DESCRIPCION	SALDO INICIAL	PERIODO		SALDO FINAL	FLUJO
		CARGOS	ABONOS		
ACTIVO					
ACTIVO CIRCULANTE	**3,616,020**	**3,700,022**	**6,817,235**	**498,807**	**-3,117,213**
EFECTIVO Y EQUIVALENTES	3,516,928	3,278,928	6,528,507	267,349	-3,249,579
DERECHOS A RECIBIR EFECTIVO O EQUIVALENTES	99,092	421,094	288,728	231,458	132,366
ACTIVO NO CIRCULANTE	**14,214,392**	---	**21,228**	**14,193,163**	**-21,228**
BIENES MUEBLES	14,122,632	---	---	14,122,632	---
ACTIVOS INTANGIBLES	1,272,729	---	---	1,272,729	---
DEPRECIACIÓN, DETERIORO Y ARMORTIZACIÓN ACUMULADA DE BIENES E INTANG	-1,180,970	---	21,228	-1,202,198	21,228
TOTAL ACTIVO	**17,830,412**	**3,700,022**	**6,838,463**	**14,691,970**	**-3,138,441**

SIERRA SUR DE OAXACA
EDUCACIÓN CON SOLIDEZ, DESTREZA E INTEGRIDAD
DEPARTAMENTO DE SERVICIOS ADMINISTRATIVOS PRESUPUESTO-CONTABILIDAD

JEFE DE DEPARTAMENTO DE SERVICIOS ADMINISTRATIVOS, PRESUPUESTO Y CONTABILIDAD
LIC. JOSE MANUEL ALTAMIRANO PÉREZ

SIERRA SUR DE OAXACA
EDUCACIÓN CON SOLIDEZ, DESTREZA E INTEGRIDAD
DIRECCIÓN DE ADMINISTRACIÓN Y FINANZAS

DIRECTOR DE ADMINISTRACIÓN Y FINANZAS
ARQ. RAYMUNDO PÉREZ AQUINO

SIERRA SUR DE OAXACA
EDUCACIÓN CON SOLIDEZ, DESTREZA E INTEGRIDAD
RECTORÍA

RECTOR
LIC. JORGE FRANCISCO CARAVANTES HERNÁNDEZ

Oaxaca
Gobierno del Estado

DENOMINACIÓN DE LAS DEUDAS	MONEDA DE CONTRATACIÓN	INSTITUCION O PAÍS ACREEDOR	SALDO INICIAL DEL PERIODO	SALDO FINAL DEL PERIODO
DEUDA PÚBLICA				
Corto Plazo				
Deuda Interna				
Instituciones de Crédito	PESOS	MEXICO	0	0
Titulos y Valores			0	0
Arrendamientos Financieros			0	0
Deuda Externa				
Organismos Financieros Internacionales			0	0
Deuda Bilateral			0	0
Titulos y Valores			0	0
Arrendamientos Financieros			0	0
Subtotal a Corto Plazo			**0**	**0**
Largo Plazo				
Deuda Interna				
Instituciones de Crédito	PESOS	MEXICO	0	0
Titulos y Valores			0	0
Arrendamientos Financieros			0	0
Deuda Externa				
Organismos Financieros Internacionales			0	0
Deuda Bilateral			0	0
Titulos y Valores			0	0
Arrendamientos Financieros			0	0
Subtotal a Largo Plazo			**0**	**0**
OTROS PASIVOS				
OTROS	PESOS	MEXICO	0	0
SUBTOTAL OTROS PASIVOS			**0**	**0**
TOTAL DEUDA Y OTROS PASIVOS			**0**	**0**

NO APLICA

GOBIERNO DEL ESTADO
DE OAXACA

UNIVERSIDAD TEGNOLÓGICA DE LA SIERRA SUR DE OAXACA

INFORMES SOBRE PASIVOS CONTINGENTES

DEL 1 DE ENERO AL 31 DE MARZO DE 2019

NO APLICA

NOTAS A LOS ESTADOS FINANCIEROS

DEL 01 DE ENERO AL 31 DE MARZO 2019
(PESOS)

Remito informe relacionado con la Información Financiera de la Cuenta Pública del Estado de Oaxaca del periodo de 1 ° de enero al 31 de marzo de 2019.

NOTAS A DESGLOSE

I) NOTAS AL ESTADO DE SITUACION FINANCIERA

El estado de Situación Financiera tiene como propósito mostrar información relativa a los recursos y obligaciones de la entidad.

ACTIVO

CUENTAS	EJERCICIO FISCAL 2019	EJERCICIO FISCAL 2018
ACTIVO CIRCULANTE		
Efectivo Equivalentes	267,349	17,238
Derechos a recibir efectivo y Esquemas	231,458	230,567
Total de Activo Circulante	**498,807**	**247,805**
Bienes Muebles	14,122,632	4,815,295
Activos Intangible	1,272,729	857,934
Depreciación, Deterioro y amortización Acumulada de Bienes e Intangibles	-1,202,198	0
Total de Activo no Circulante	**14,193,163**	**5,673,229**
TOTAL DE ACTIVOS	**14,691,970**	**5,921,034**

ACTIVO CIRCULANTE

Efectivo y Equivalentes

El rubro de efectivo y equivalentes al 31 de marzo del ejercicio fiscal 2019, representa los recursos disponibles de la Entidad, saldo que se refleja en las siguientes cuentas bancarias SERVICIOS PERSONALES (SUBSIDIO ESTATAL 2019) cuenta 0112674467 por un monto de $00.92, GASTOS DE OPERACIÓN (SUBSIDIO ESTATAL 2019) cuenta 0112674467 por un monto de $500.00 (Quinientos pesos 00/100 M.N.) PFCE 2018 cuenta 0112453398 por un monto de $266,848.00 (Doscientos Sesenta y seis mil Ochocientos Cuarenta y Ocho pesos 00/100 M.N.).

Derechos a recibir Efectivo o Equivalentes

En el rubro de Derechos a recibir Efectivo y Equivalentes (Otros deudores diversos por cobrar a C.P) el saldo que se expresa en el Estado de Situación Financiera al 31 de marzo del 2019, corresponde a impuestos por pagos a terceros, y a otros gastos a comprobar.

ACTIVO NO CIRCULANTE

Está constituido por el conjunto de valores y derechos de realización o disponibilidad con un periodo de tiempo superior a un año.

Bienes muebles y activos intangibles

El rubro de Bienes Muebles del 01 de enero al 31 de marzo del 2019 está integrado de la siguiente forma:

CUENTAS	EJERCICIO FISCAL 2019	EJERCICIO FISCAL 2018
Muebles de Oficina y Estantería	419,941	330,447
Muebles, excepto de Oficina y Estantería	80,466	0
Equipo de Cómputo y Tecnologías de la Información	5,648,643	1,690,201
Equipos y Aparatos Audiovisuales	615,599	157,625
Cámaras Fotográficas y de Video	62,785	8,000
Otro Mobiliario y equipo educacional y recreativo	3,081,535	884,857
Equipo Médico y de Laboratorio	3,342,373	1,119,990
Instrumental Médico y de Laboratorio	141,280	91,345
Automóviles y Camiones	509,596	509,596
Maquinaria y equipos de construcción	118,504	
Equipo de comunicación y telecomunicación	3,580	
Herramientas y Máquinas-Herramienta	18,068	12,084
Otros equipos	80,262	11,150
Software	849,038	793,308
Licencias informáticas e intelectuales	423,691	64,626
Depreciación de bienes e intangibles	-1,202,198	0
TOTAL	**14,193,163**	**5,673,229**

Al 31 de marzo, el saldo del rubro de Activo no Circulante es de $ 14, 193,163 (Catorce Millones Ciento Noventa y Tres Mil Ciento Sesenta y Tres pesos) haciendo referencia que la entidad Universidad Tecnológica de la Sierra Sur de Oaxaca adquirió un bien mueble e inmueble, por lo que en este periodo del 01 de enero al 31 de marzo hubo movimientos al Activo no Circulante.

PASIVO

El saldo de este rubro al 31 de marzo, asciende a la cantidad de $ 652,515 (Seiscientos Cincuenta y Dos mil Quinientos Quince pesos) que corresponden a los compromisos de pagos adquiridos durante los ejercicios fiscales 2019 con varios proveedores y prestadores de servicios por las adquisiciones de bienes y contratación de servicios por pagar a corto plazo, también este rubro se contemplan los montos de las provisiones de nóminas (retenciones de los trabajadores) correspondiente al mes de marzo del año en curso, detallándose de la siguiente forma:

PASIVO CIRCULANTE

CUENTAS	EJERCICIO FISCAL 2019	EJERCICIO FISCAL 2018
Cuentas por Pagar a corto plazo		
Transferencias Internas y Asignaciones al Sector Público	**537,232**	**86,717**
Retenciones de Impuestos por Pagar a CP	**97,592**	**109,926**
Retenciones del Sistema de seguridad social por Pagar a CP	**15,495**	**22,052**
Otras retenciones y Contribuciones por Pagar a CP	**2,194**	**2,108**
Fondos Rotatorios por Pagar a CP		
Otras Cuentas por Pagar a corto plazo	**3**	**1**
TOTAL	**652,515**	**220,805**

HACIENDA PÚBLICA/PATRIMONIO

CUENTAS	EJERCICIO FISCAL 2019	EJERCICIO FISCAL 2018
HACIENDA PÚBLICA/PATRIMONIO GENERADO		
Actualización de la hacienda pública/patrimonio	259,500	259,500
Resultados de Ejercicio (ahorro/Desarrollo)	0	1,994,042
Resultado de ejercicios Anteriores	**14,238,684**	**3,175,587**
Total de Hacienda Pública/Patrimonio Generado	**14,238,684**	**5,169,629**
Resultado del Ejercicio (Ahorro/Desahorro)	14,498,184	5,429,129

La cuenta de Hacienda Pública/Patrimonio, refleja un saldo al 31 de marzo, la cantidad de $14,498,184 (Catorce Millones Cuatrocientos Noventa y Ocho mil Ciento Ochenta y Cuatro pesos) que representa la acumulación de resultados de ejercicios anteriores.

Resultado del Ejercicio (ahorro/Desahorro) asciende a la cantidad de $14,498,184.00

NOTAS AL ESTADO DE ACTIVIDADES

Muestra el resultado de las operaciones de la entidad correspondiente al periodo del 01 de enero al 31 de marzo 2019, integrado de la siguiente forma:

CUENTAS	EJERCICIO FISCAL 2019	EJERCICIO FISCAL 2018
INGRESOS Y OTROS BENEFICIOS		
PARTICIPACIONES, APORTACIONES, TRANSFERENCIAS, ASIGNACIONES, SUBSIDIOS Y OTRAS AYUDAS	2,662,864	3,102,383
TOTAL DE INGRESOS Y OTROS BENEFICIOS	2,662,864	3,102,383
GASTOS Y OTRAS PERDIDAS		
TRASNFERENCIAS INTERNAS Y ASIGNACIONES AL SECTOR PUBLICO	3,075,894	2,811,633
AYUDAS SOCIALES	24,470	19,650

OTROS GASTOS Y PERDIDAS EXTRAORDINARIAS	**21,228**	**-**
TOTAL DE GASTOS Y OTRAS PERDIDAS	**3,121,593**	**2,831,283**
DESAHORRO NETO DEL EJERCICIO	**-458,728**	**271,100**

Ingresos y Otros Beneficios

Los ingresos corresponden a los recursos correspondientes al periodo del 01 de enero al 31 de marzo del 2019, el cual asciende a un importe de $2,662,864.00 (Dos Millones Seiscientos Sesenta y Dos mil Ochocientos Setenta y Cuatro pesos 00/100 M/N) recursos que fueron comprometidos y devengados durante el periodo del primer trimestre del ejercicio 2019.

Gastos y Otras Pérdidas

El rubro de Gastos y Otras Pérdidas, corresponden a lo devengado por la Entidad durante el periodo del 01 de enero al 31 de marzo de 2019 por la cantidad de: $ 3,121,593.00 (Tres Millones Ciento Veinte y Un mil Quinientos Noventa y Tres pesos 00/100 M.N) integrado de la siguiente manera: Transferencias, Asignaciones, Subsidios y Otras Ayudas.

a) Transferencias Internas y Asignaciones al Sector Público, refleja un saldo de $3,075,894.00 (Tres Millones Setenta y Cinco mil Ochocientos Noventa y Cuatro pesos 00/100 M/N) correspondiente a recursos que fueron comprometidos y devengados en los rubros de: Servicios personales, Materiales y Suministros, Servicios Generales durante el periodo: 01 de enero al 31 de marzo 2019.

b) Ayudas Sociales a personas refleja un saldo por la cantidad de $24,470 (Veinticuatro mil Cuatrocientos Setenta pesos 00/100 M. N) recursos que fueron comprometidos y devengados durante el periodo del 01 de enero al 31de marzo 2019. En beneficio a los a becas deportivas para la comunidad estudiantil donde participan en las olimpiadas de la UT´s año con año.

c) Otros gastos y perdidas extraordinarias por la cantidad de $21,228 (Veinte y Un mil Doscientos Veintiocho pesos 00/100 M.N) que corresponde a la depreciación de bienes muebles adquiridos durante el ejercicio 2018 y 2019.

Ahorro Neto del Ejercicio

En el Estado de Actividades en el período comprendido del 01 de enero al 31 de marzo del 2019, refleja un Desahorro Neto del Ejercicio por la cantidad de $458,728 (Cuatrocientos Cincuenta y Ocho mil Setecientos Veintiocho pesos 00/100 M.N).

II) NOTAS AL ESTADO DE VARIACION EN LA HACIENDA PÚBLICA

Variaciones de la hacienda Pública/Patrimonio Neto del ejercicio
Hacienda Pública/ Patrimonio generado
Resultados de Ejercicios Anteriores

El apartado de Hacienda Pública/Patrimonio Generado, en el periodo del 01 de enero al 31 de marzo 2019, asciende a la cantidad de $3,431,806 (Tres Millones Cuatrocientos Treinta y Un mil Ochocientos Seis pesos 00/100 M.N.) integrándose de la siguiente manera:

RUBRO	VARIACIONES
Hacienda Pública/Patrimonio Neto Final del Ejercicio 2018	3,786,525
Actualizaciones de patrimonio	259,500
Resultados de Ejercicios Anteriores	14,238,684
Resultados del ejercicio (ahorro/desahorro)	-11,066,377
Saldo Neto en la Hacienda Pública/Patrimonio 2019	**3,431,806**

III) NOTAS AL ESTADO DE FLUJOS DE EFECTIVO

Efectivo y equivalentes

1. Análisis de saldo en la cuenta de Efectivo y Equivalentes :

CONCEPTO	EJERCICIO FISCAL 2019	EJERCICIO FISCAL 2018
Efectivos en Bancos – Tesorería		
Efectivos en Bancos - Dependencias	267,348.92	3,516,928.06
Inversiones temporales (hasta 3 meses)		
Fondos con afectación especifica		
Depósitos de fondos de terceros y otros		
Total de Efectivos y Equivalentes	267,348.92	3,516,928.06

2. Conciliación de los Flujos de Efectivo Netos de las Actividades de Operación y la cuenta de Ahorro/Desarrollo antes de Rubros Extraordinarios.

CONCEPTO	EJERCICIO FISCAL 2019	EJERCICIO FISCAL 2018
Ahorro/Desarrollo antes de rubros Extraordinarios		
Movimientos de partida (o rubros) que no afectan al efectivo		
Depreciación		
Amortización		
Incrementos en las provisiones		
Incremento en inversiones producido por revaluación		
Ganancia/pérdida en venta de propiedad, planta y equipo		
Incremento en cuentas por cobrar		
Partidas extraordinarias		

NO APLICA

Conciliación entre los Ingresos Presupuestarios y Contables

Correspondiente de 01 de enero al 31 de marzo 2019

(Pesos)

1. Total de ingresos (presupuestarios)	$2,662,864.39

2. Mas Ingresos Contables no Presupuestarios		0
Incremento por variación de inventarios		
Disminución del exceso de estimaciones por pérdida o deterioro u obsolescencia		
Disminución del exceso de provisiones		
Otros ingresos y beneficios varios		
Otros Ingresos Contables no Presupuestarios		

3. Menos ingresos presupuestarios no contables		$0
Producto de capit		
Aprovechamiento capital		
Ingresos derivados de financiamientos		
Otros Ingresos presupuestarios no contables		

4. Ingresos Contables (4+1+2+3)	$2,662,864.39

Conciliación entre los Egresos Presupuestarios y los Gastos Contables
Correspondiente de 01 de enero al 31 de marzo 2019
(Pesos)

1. Total de egresos (presupuestarios)		$2,638,394.39
2. Menos egresos presupuestarios contables		
Mobiliario y equipo de administración		
Mobiliario y equipo educacional y recreativo		
Equipo e instrumental médico y de laboratorio		
Vehículos y equipos de transporte		
Equipo de defensa y seguridad		
Maquinaria, otros equipos y herramientas		
Activos Biológicos		
Bienes inmuebles		
Activos intangibles		
Obra pública en, bienes propios		
Acciones y participaciones del capital		
Compra de títulos y valores		
Inversiones en fideicomisos, mandatos y otros análogos		
Provisiones para contingencias y otras erogaciones especiales		
Amortización de la deuda pública		
Adeudos de ejercicios fiscales anteriores (ADEFAS)		
Otros egresos Presupuestales no Contables		
3. Más Gastos Contables No Presupuestales		
Estimaciones, depreciación, deterioros, obsolencia, y amortización		
Provisiones		
Disminución de inventarios		
Aumento por insuficiencia de estimaciones por perdida o deterioro y obsolencia		
Aumento por insuficiencia de provisiones		
Otros Gastos		
Otros Gastos Contables No Presupuestales		
4. Total Gastos Contables (4+1+2+3)		$2,638,394.39

NOTAS DE MEMORIA (CUENTAS DE ORDEN)

Las cuentas de orden se utilizan para registrar movimientos de valores que no afecten o modifiquen el balance del ente contable, sin embargo, su incorporación en libros es necesaria con fines de recordatorio contable, de control y en general sobre los aspectos administrativos, o bien, para consignar sus derechos o responsabilidades contingentes que puedan, o no, presentarse en el futuro.

Las cuentas que se manejan para efectos de este documento son las siguientes:

Cuentas de Orden Contables y Presupuestarias:

Contables:
Valores
Emisión de obligaciones
Avales y garantías
Juicios

Presupuestarias:
Cuentas de ingresos
Cuentas de egresos

Se informará, de manera agrupada, en las notas a los Estados Financieros las cuentas de orden contables y
cuentas de orden presupuestario:
1. Los valores en custodia de instrumentos prestados a formadores de mercado e instrumentos de crédito.
Recibidos en garantía de los formadores de mercado u otros.
2. Por tipo de emisión de instrumento: monto, tasa y vencimiento.
3. Los contratos firmados de construcciones por tipo de contrato.

NOTAS DE GESTIÓN ADMINISTRATIVA

1. Introducción:

Los estados Financieros de los entes públicos, proveen de información financiera a los principales usuarios de la misma, al Congreso y a los ciudadanos.

El objetivo del presente documento es la revelación del contexto y de los aspectos económicos-financieros más relevantes que influyeron en las decisiones del período: 01 de enero al 31 de marzo 2019 y deberán ser considerados en la elaboración de los estados financieros para la mayor comprensión de los mismos y sus particulares.

De esta manera, se informa y explica la respuesta del gobierno a las condiciones relacionadas con la información financiera de cada periodo de gestión: además, de exponer aquellas políticas que podrían afectar la toma de decisiones en períodos posteriores.

2. Panorama Económico y Financiero:

Al 31 de marzo, se le aprueba un presupuesto de egresos para el ejercicio fiscal 2019, un presupuesto autorizado de $12,827,000 (Doce Millones Ochocientos Veintisiete mil pesos) con fundamento en la Ley Orgánica del Poder Ejecutivo del Estado de Oaxaca y el Decreto del Presupuesto de Egresos del Estado de Oaxaca, mismo que se encuentra distribuido conforme a la estructura programática presentada en el Programa Operativo Anual (POA).

3. Autorización e Historia.

a) Fecha de creación del ente.

En 2013, fue formalizado a través de un Decreto de Creación como un Organismo Público Descentralizado con personalidad jurídica y patrimonio propio el cinco de diciembre del dos mil trece, publicándose en el Periódico Oficial del Gobierno del Estado el Decreto del Ejecutivo por el que se crea el Organismo Público Descentralizado Universidad Tecnológica de la Sierra Sur de Oaxaca, ese mismo año se reforma mediante similar publicado el diez de diciembre del dos mil trece, modificándose algunas de sus disposiciones como las relativas a la conformación y atribuciones de su creación se publicó el primer Reglamento Interno.

b) Principales cambios en su estructura. (No aplica)

El, se publicó su nuevo Reglamento interno, la cual se incluyó en la reacción terminologías más recientes, incluye nuevas definiciones, particularmente de los Comités con los que cuenta el, depura y actualiza las facultades de la Dirección General y de las Áreas Administrativas, Ordena y sistematiza sus artículos en títulos y capítulos incluyendo uno relativo a los actos administrativos u el enlace y acceso a la información entre otras.

4. Organización y Objeto Social

a) Objeto Social:

De acuerdo al artículo de su decreto de creación.

I. Formar, a partir de egresados de bachillerato, técnicos superiores universitarios aptos para la aplicación de conocimientos y la solución de problemas con un sentido de innovación en la incorporación de los avances científicos y tecnológicos.

b) Principal Actividad:

II. Sus objetivos principales son ofrecer programas cortos de educación superior, de dos años, con las características de intensidad, pertinencia, flexibilidad y calidad y formar, a partir de egresados de bachillerato, técnicos superiores universitarios aptos para la aplicación de conocimientos y la solución de problemas con un sentido de innovación en la incorporación de los avances científicos y tecnológicos. Para ello fomentamos el desarrollo de proyectos en las áreas de su competencia, que se traduzcan en aportaciones concretas que contribuyan al mejoramiento y mayor eficiencia de la producción de bienes o servicios y a la elevación de la calidad de vida de la comunidad.

c) Ejercicio Fiscal:
2019

d) Régimen Jurídico:

Persona moral con fines no lucrativos

e) Consideraciones fiscales del ente: revelar el tipo de contribuciones que esté obligado a pagar o retener.

IMPUESTO SOBRE LA RENTA

- Declaración Informativa anual de retenciones del ISR por sueldos y salarios e ingresos asimilados a salarios.
- Entero de retenciones mensuales por ISR por sueldos y salarios.
- Entero de retención de ISR por servicios profesionales (mensual).
- Declaración informativa anual de pagos y retenciones de servicios profesionales. Personas Morales.
- Informativa anual del subsidio para el empleo.

f) Estructura organizacional básica:

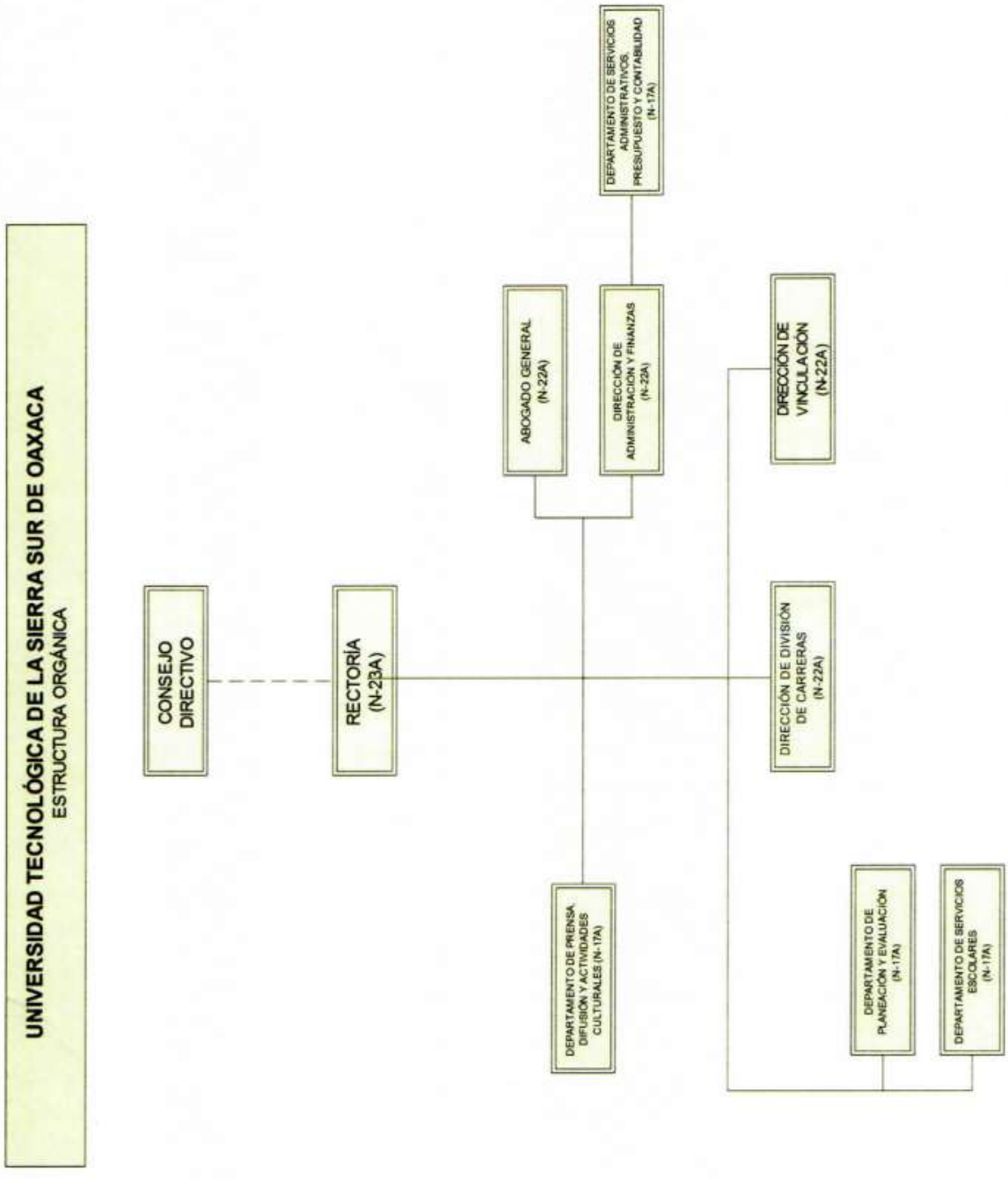

5. Bases de preparación de los Estados Financieros.

a) Si se ha observado la normatividad emitida por el CONAC y demás disposiciones legales aplicables.
b) La normatividad aplicada para el reconocimiento, valuación y revelación de los diferentes rubros de la información financiera, así como las bases de medición utilizadas para la elaboración de los estados financieros; por ejemplo: costo histórico, valoración de realización, valor razonables, valor de recuperación o cualquier otro método empleado y los criterios de aplicación de los mismos.

Se aplicó durante el periodo de enero a marzo y la normatividad vigente para el reconocimiento, valuación y revelación de los diferentes rubros de la información Financiera, así como las bases de medición: valor de realización, respetando en el total de las operaciones su costo histórico.

c) Postulados básicos.

Los emitidos por el CONAC:
1. Sustancia Económica
2. Entes Públicos
3. Existencia Permanente
4. Revelación Suficiente
5. Importancia Relativa
6. Registro e Integración Presupuestaria
7. Consolidación de Información financiera
8. Devengo Contable
9. Valuación
10. Dualidad Económica
11. Consistencia

d) Norma supletoria.
Las permitidas por la Normatividad del CONAC.

e) Para las entidades que por primera vez estén implementando el base devengado de acuerdo a la Ley de Contabilidad, deberán:
-Revelar las nuevas políticas de reconocimiento:
De acuerdo a lo establecido por el CONAC.
INGRESOS

Devengado.- Cuando exista jurídicamente el derecho al cobro.
Recaudado.- Cuando existe el cobro en efectivo o cualquier otro medio de pago

EGRESOS

Comprometido.- Cuando se existe la aprobación por una autoridad competente de un acto administrativo, u otro instrumento jurídico que formaliza una relación jurídica con terceros para la adquisición de bienes y servicios.

Devengado.- Cuando se reconoce de una obligación de pago a favor de terceros por la recepción de conformidad de bienes, servicios contratados.

Ejercido.- Cuando se emite una cuenta por liquidar Certifica aprobada por la autoridad competente

Pagado.- Cuando se realiza la cancelación total o parcial de las obligaciones de pago.

-Revelar los cambios en las políticas, la clasificación y medición de las mismas, así como su impacto en la información financiera:

6. Políticas de Contabilidad Significativas:

   a) Actualización: El registro de la contabilidad se realizó en base a los lineamientos establecidos por el CONAC.

   b) Informar sobre la realización de operaciones en el extranjero y de sus efectos en la información financiera gubernamental:
   Durante el periodo 01 de enero al 31 de marzo, no se realizaron operaciones en Moneda Extranjera.

   c) Método de evaluación de la inversión en acciones en el Sector Paraestatal.
   NO APLICA (opcional, si es necesario)

   d) Sistema y método de valuación de inventarios.
   El CONAC ha emitido las normas para la valoración de los Activos y el patrimonio de los entes públicos, esta norma permite definir y estandarizar los conceptos básicos de valuación, contenidos en las normas particulares aplicables a los distintos elementos integrantes de los estados Financieros.

e) Beneficios a empleados:

No se tienen reservas para beneficios futuros de los empleados, más que las contempladas anualmente en el presupuesto de egresos del ejercicio presente.

f) Provisiones:

Las provisiones al 31 de marzo, lo conforman los siguientes conceptos: en el rubro de servicios personales (nómina de los trabajadores) cuotas obreras IMSS, Cuotas obreras IMSS R.C.V. y Crédito de vivienda.

g) Reservas:

NO se cuenta con Reservas. (opcional, si es necesario)

h) Cambios en políticas contables y corrección de errores junto con la revelación de los efectos que se tendrá en la información financiera del ente público, ya sea retrospectivos o prospectivos.

i) Reclasificaciones: Durante el periodo del 01 de enero al 31 de marzo, no se realizaron reclasificaciones.

j) Depuración y Cancelación de saldos:

Las depuraciones y cancelaciones de saldos se realizaron cada mes en diferentes cuentas contables durante el periodo comprendido: 01 de enero al 31 de marzo, con la finalidad de presentar cifras actualizadas en los Estados Financieros.

7. Posición en Moneda Extranjera y Protección por riesgo Cambiario:

a) Activos en moneda extranjera:
No aplica (opcional, si es necesario)

b) Pasivos en moneda extranjera:
No se tienen Pasivos en moneda extranjera (opcional, si es necesario)

c) Posición en moneda extranjera:
(Opcional, si es necesario)

d) Tipo de cambio:
(Opcional, si es necesario)

e) Equivalente en moneda nacional:
(Opcional, si es necesario)

8. Reporte Analítico del Activo:

a) Vida útil o porcentajes de depreciación, deterioro o amortización utilizados en los diferentes tipos de activos:

Durante el periodo del 01 de enero al 31 de marzo. La entidad no refleja saldos en el rubro de Depreciación Deterioro y Amortización Acumulada de Bienes e Intangibles.

b) Cambios en el porcentaje de depreciación o valor residual de los activos:

c) Importe de los gastos conceptualizados en el ejercicio, tanto financieros como de investigación y desarrollo:
No aplica (Opcional, si es necesario)

d) Riesgos por tipo de cambio o tipo de interés de las inversiones financieras:
No aplica. (Opcional, si es necesario)

e) Valor activado en el ejercicio de los bienes construidos por la entidad:
Los bienes de la entidad se reconocen dentro de su Activo No Circulante de su costo histórico, de conformidad con el artículo 29 de la Ley General de Contabilidad Gubernamental.

f) Otras circunstancias de carácter significativo que afecten el activo, tales como bienes en garantía, señalados en embargos, litigios, títulos de inversiones, entregados en garantías, baja significativa del valor de inversiones financieras, etc.:
No aplica (Opcional, si es necesario)

g) Desmantelamiento de Activos, procedimientos, implicaciones, efectos contables:
No aplica (Opcional, si es necesario)

h) Administración de activos; planeación con el objetivo de que el ente los utilice de manera más efectiva:
Se utilizan los activos con la operación y mantenimiento óptimo.
Adicionalmente, se deben incluir las explicaciones de las principales variaciones en el activo, en cuadros comparativos como sigue:

a) Inversiones en valores:
No aplica (Opcional, si es necesario)

b) Patrimonio de Organismos descentralizados
No aplica (Opcional, si es necesario)

c) Inversiones en empresas de participación mayoritaria:
No se tiene inversión en este tipo de empresas. (Opcional, si es necesario)

d) Inversiones en empresas de participación minoritaria:
No aplica. (Opcional, si es necesario)

9. Fideicomisos, Mandatos y Análogos

a) Por ramo administrativo que los reporta:

No aplica. (Opcional, si es necesario)

b) Enlistar los de mayor monto de disponibilidad, relacionando aquellos que conforman el 80% de las disponibilidades:

No aplica (Opcional, si es necesario)

10. Reporte de la Recaudación

a) Análisis del comportamiento de la recaudación correspondiente al ente público o cualquier tipo de ingreso, de forma separada los ingresos locales de los federales:

No aplica (Opcional, si es necesario)

b) Proyección de la recaudación e ingresos en el mediano plazo:

No aplica (Opcional, si es necesario)

11. Información sobre la Deuda y el Reporte Analítico de la Deuda:

a) Utilizar al menos los siguientes indicadores: Deuda respecto al PIB y deuda respecto a la recaudación tomando, como mínimo, un periodo igual o menor a 5 años.
No aplica (Opcional, si es necesario)

b) Información de manera agrupada por tipo de valor gubernamental o instrumento financiero en la que se considere interese, comisiones, tasa, perfil de vencimiento y otros gastos de la deuda.
No aplica (Opcional, si es necesario)

12. Calificaciones otorgadas:

No se cuenta con calificaciones otorgadas o certificaciones. (Opcional, si es necesario)

13. Proceso de Mejora:

a) Principales Políticas de control interno:

Para el desarrollo de los programas deberá ser a mediano plazo y estarían basados en cuatro estrategias funcionales y cinco aspectos organizacionales, con objetivos operaciones, actividades, participantes, costos y evaluación sin reducción del presupuesto para obtener una eficiente atención médica y realizar la capacitación y sensibilización de este programa.

b) Medidas de desempeño financiero, metas y alcance:

Racionar el uso de los recursos, para alcanzar el cumplimiento de las funciones para el ejercicio completo.

14. Información por Segmentos:

Toda la información del Ente, está procesada y se encuentra disponible por Unidad Responsable de realizar las funciones propias.

15. Eventos Posteriores al Cierre:

El ente público no tiene hechos ocurridos en el periodo posterior al que informa, que proporcionen mayor evidencia sobre eventos que le afectan económicamente y que no se conocían a la fecha de cierre.

16. Partes Relacionadas:

No existen partes relacionadas que pudieran ejercer influencia significativa sobre la toma de decisiones financieras y operativas.

17. Responsabilidad sobre la presentación razonable de los Estados Financieros.

Estos estados financieros fueron autorizados para su emisión el día 31 del mes de marzo de 2019, por el C. Jorge Francisco Caravantes Hernández en carácter de Rector de esta Institución.

Bajo protesta de decir verdad declaro que los Estados Financieros y sus Notas, son razonablemente correctas y son responsabilidad del emisor.

SIERRA SUR DE OAXACA
EDUCACIÓN CON SOLIDEZ, DESTREZA E INTEGRIDAD
DIRECCIÓN DE ADMINISTRACIÓN Y FINANZAS

Arq. Raymundo Pérez Aquino
Director de Administración y Finanzas

SIERRA SUR DE OAXACA RECTORÍA
EDUCACIÓN CON SOLIDEZ, DESTREZA E INTEGRIDAD

Lic. Jorge Francisco Caravantes Hernández
Rector

ESTADO ANALITICO DE INGRESOS PRESUPUESTARIOS

Rubro de Ingresos	Estimado	Ampliaciones y Reducciones	Modificado	Devengado	Recaudado	Diferencia
	(1)	(2)	(3=1+2)	(4)	(5)	(6=3-4)
Impuestos						
Contribuciones de Mejoras						
Derechos						
Productos						
Corriente						
Capital						
Aprovechamientos						
Corriente						
Capital						
Ingresos por Ventas de Bienes y Servicios						
Contribuciones no Comprendidas en las Fracciones de la Ley de Ingresos Causados en Ejercicios Fiscales Anteriores Pendientes de Liquidación o Pago						
Participaciones y Aportaciones						
Transferencias, Asignaciones, Subsidios y Otras Ayudas	**12,827,000.00**	**1,230,325.16**	**14,057,325.16**	**3,188,841.55**	**1,175,131.04**	**10,868,483.61**
Otros Ingresos						
TOTAL	**12,827,000.00**	**1,230,325.16**	**14,057,325.16**	**3,188,841.55**	**1,175,131.04**	**10,868,483.61**
				Ingresos excedentes		

Estado Analítico de Ingresos Por Fuente de Financiamiento	Estimado	Ampliaciones y Reducciones	Modificado	Devengado	Recaudado	Diferencia
	(1)	(2)	(3=1+2)	(4)	(5)	(6=3-4)
Ingresos del Gobierno	**12,827,000.00**	**1,230,325.16**	**14,057,325.16**	**3,188,841.55**	**1,175,131.04**	**10,868,483.61**
Impuestos						
Contribuciones de Mejoras						
Derechos						
Productos						
Corriente						
Capital						
Aprovechamientos						
Corriente						
Capital						
Contribuciones no Comprendidas en las Fracciones de la Ley de Ingresos Causados en Ejercicios Fiscales Anteriores Pendientes de Liquidación o Pago						
Participaciones y Aportaciones						
Transferencias, Asignaciones, Subsidios y Otras Ayudas	**12,827,000.00**	**1,230,325.16**	**14,057,325.16**	**3,188,841.55**	**1,175,131.04**	**10,868,483.61**
Otros Ingresos						
Ingresos de Organismos y Empresas						
Cuotas y Aportaciones de Seguridad Social						
Ingresos por Ventas de Bienes y Servicios						
Transferencias, Asignaciones, Subsidios y Otras Ayudas						
Ingresos derivados de financiamiento						
Ingresos derivados de financiamiento						
TOTAL	**12,827,000.00**	**1,230,325.16**	**14,057,325.16**	**3,188,841.55**	**1,175,131.04**	**10,868,483.61**
				Ingresos excedentes		

CUENTA PUBLICA 2019

ESTADO ANALITICO DEL EJERCICIO DEL PRESUPUESTO DE EGRESOS

CLASIFICACION POR OBJETO DEL GASTO (CAPITULO-CONCEPTO)

PRIMER INFORME TRIMESTRAL ENERO-MARZO

Cve	Concepto	Aprobado 1	Ampliaciones / Reducciones 2	Modificado 3 = (1+2)	Devengado 4	Pagado 5	Subejercicio 6 = (3-4)
551	**UNIVERSIDAD TECNOLÓGICA DE LA SIERRA SUR DE OAXACA**						
4	**TRANSFERENCIAS, ASIGNACIONES, SUBSIDIOS Y OTRAS AYUDAS**	**2,989,286.88**	**372,925.51**	**3,362,212.39**	**3,100,364.39**	**2,607,490.75**	**261,848.00**
1	TRANSFERENCIAS INTERNAS Y ASIGNACIONES AL SECTOR PÚBLICO	2,969,636.88	368,105.51	3,337,742.39	3,075,894.39	2,597,490.75	261,848.00
4	AYUDAS SOCIALES	19,650.00	4,820.00	24,470.00	24,470.00	10,000.00	0.00
5	**BIENES MUEBLES, INMUEBLES E INTANGIBLES**	**0.00**	**93,477.16**	**93,477.16**	**88,477.16**	**88,477.16**	**5,000.00**
1	MOBILIARIO Y EQUIPO DE ADMINISTRACIÓN	0.00	12,946.99	12,946.99	12,946.99	12,946.99	0.00
2	MOBILIARIO Y EQUIPO EDUCACIONAL Y RECREATIVO	0.00	36,010.19	36,010.19	36,010.19	36,010.19	0.00
3	EQUIPO E INSTRUMENTAL MÉDICO Y DE LABORATORIO	0.00	36,211.69	36,211.69	36,211.69	36,211.69	0.00
6	MAQUINARIA, OTROS EQUIPOS Y HERRAMIENTAS	0.00	2,992.66	2,992.66	2,992.66	2,992.66	0.00
9	ACTIVOS INTANGIBLES	0.00	5,315.63	5,315.63	315.63	315.63	5,000.00
	TOTAL DEPENDENCIA / ENTIDAD	**2,989,286.88**	**466,402.67**	**3,455,689.55**	**3,188,841.55**	**2,695,967.91**	**266,848.00**

CUENTA PUBLICA 2019

ESTADO ANALITICO DEL EJERCICIO DEL PRESUPUESTO DE EGRESOS

CLASIFICACION ECONOMICA (POR TIPO DE GASTO)

PRIMER INFORME TRIMESTRAL ENERO-MARZO

Cve	Concepto	Aprobado 1	Ampliaciones / Reducciones 2	Modificado 3 = (1+2)	Devengado 4	Pagado 5	Subejercicio 6 = (3-4)
551	**UNIVERSIDAD TECNOLÓGICA DE LA SIERRA SUR DE OAXACA**						
1	GASTO CORRIENTE	2,989,286.88	372,925.51	3,362,212.39	3,100,364.39	2,607,490.75	261,848.00
2	GASTO DE CAPITAL	0.00	93,477.16	93,477.16	88,477.16	88,477.16	5,000.00
	TOTAL DEPENDENCIA / ENTIDAD:	**2,989,286.88**	**466,402.67**	**3,455,689.55**	**3,188,841.55**	**2,695,967.91**	**266,848.00**

CUENTA PUBLICA 2019

ESTADO ANALITICO DEL EJERCICIO DEL PRESUPUESTO DE EGRESOS

CLASIFICACION ADMINISTRATIVA

PRIMER INFORME TRIMESTRAL ENERO-MARZO

Cve	C o n c e p t o	Aprobado 1	Ampliaciones / Reducciones 2	Modificado 3 = (1+2)	Devengado 4	Pagado Transferido 5	Subejercicio 6 = (3-4)
5	**ORGANISMOS PÚBLICOS DESCENTRALIZADOS**	**2,989,286.88**	**466,402.67**	**3,455,689.55**	**3,188,841.55**	**2,695,967.91**	**266,848.00**
51	UNIVERSIDAD TECNOLÓGICA DE LA SIERRA SUR DE OAXACA	2,989,286.88	466,402.67	3,455,689.55	3,188,841.55	2,695,967.91	266,848.00
	TOTAL DEL GASTO:	**2,989,286.88**	**466,402.67**	**3,455,689.55**	**3,188,841.55**	**2,695,967.91**	**266,848.00**

CUENTA PUBLICA 2019

ESTADO ANALITICO DEL EJERCICIO DEL PRESUPUESTO DE EGRESOS

CLASIFICACION FUNCIONAL (FINALIDAD Y FUNCION)

PRIMER INFORME TRIMESTRAL ENERO-MARZO

Cve	Concepto	Aprobado 1	Ampliaciones / Reducciones 2	Modificado 3 = (1+2)	Devengado 4	Pagado 5	Subejercicio 6 = (3-4)
551	**UNIVERSIDAD TECNOLÓGICA DE LA SIERRA SUR DE OAXACA**						
2	**DESARROLLO SOCIAL**	**2,989,286.88**	**466,402.67**	**3,455,689.55**	**3,188,841.55**	**2,695,967.91**	**266,848.00**
5	EDUCACIÓN	2,989,286.88	466,402.67	3,455,689.55	3,188,841.55	2,695,967.91	266,848.00
	TOTAL DEPENDENCIA / ENTIDAD	**2,989,286.88**	**466,402.67**	**3,455,689.55**	**3,188,841.55**	**2,695,967.91**	**266,848.00**

GOBIERNO DEL ESTADO
DE OAXACA

ENDEUDAMIENTO NETO

DEL 01 DE ENERO AL 31 DE MARZO DE 2019

(Pesos)

Identificación de Crédito o Instrumento	Contratación/Colocación	Amortización	Endeudamiento Neto
	A	B	C = A - B
Créditos Bancarios			
			0
			0
			0
			0
			0
			0
			0
			0
			0
Total Créditos Bancarios	**0**	**0**	**0**

NO APLICA

Otros Instrumentos de Deuda			
			0
			0
			0
			0
			0
			0
			0
			0
			0
Total Otros Instrumentos de Deuda	**0**	**0**	**0**

TOTAL	**0**	**0**	**0**

GOBIERNO DEL ESTADO
DE OAXACA

INDICADORES DE POSTURA FISCAL

DEL 01 DE ENERO AL 31 DE MARZO DE 2019

(Pesos)

Concepto	Estimado	Devengado	Pagado [3]
I. Ingresos Presupuestarios (I=1+2)	0	0	0
1. Ingresos del Gobierno de la Entidad Federativa [1]			
2. Ingresos del Sector Paraestatal [1]			
II. Egresos Presupuestarios (II=3+4)	0	0	0
3. Egresos del Gobierno de la Entidad Federativa [2]			
4. Egresos del Sector Paraestatal [2]			
III. Balance Presupuestario (Superávit o Déficit) (III = I - II)	0	0	0

NO APLICA

Concepto	Estimado	Devengado	Pagado [3]
III. Balance Presupuestario (Superávit o Déficit)	0	0	0
IV. Intereses, Comisiones y Gastos de la Deuda			
V. Balance Primario (Superávit o Déficit) (V= III - IV)	**0**	**0**	**0**

Concepto	Estimado	Devengado	Pagado [3]
A. Financiamiento			
B. Amortización de la deuda			
C. Endeudamiento ó desendeudamiento (C = A - B)	**0**	**0**	**0**

1. Los Ingresos que se presentan son los ingresos presupuestarios totales sin incluir los ingresos por financiamientos. Los Ingresos del Gobierno de la Entidad Federativa corresponden a los del Poder Ejecutivo, Legislativo Judicial y Autónomos
2. Los egresos que se presentan son los egresos presupuestarios totales sin incluir los egresos por amortización. Los egresos del Gobierno de la Entidad Federativa corresponden a los del Poder Ejecutivo, Legislativo, Judicial y Órganos Autónomos

3. Para Ingresos se reportan los ingresos recaudados; para egresos se reportan los egresos pagados

GOBIERNO DEL ESTADO
DE OAXACA

INTERESES DE LA DEUDA
DEL 01 DE ENERO AL 31 DE MARZO DE 2019
(Pesos)

Identificación de Crédito o Instrumento	Devengado	Pagado
Créditos Bancarios		
Total de intereses de Créditos Bancarios	**0**	**0**
Otros Instrumentos de Deuda		
Total de intereses de Otros Instrumentos de Deuda	**0**	**0**
TOTAL	**0**	**0**

NO APLICA

CUENTA PUBLICA 2019

ESTADO ANALITICO DEL EJERCICIO DEL PRESUPUESTO DE EGRESOS

RESUMEN POR PROGRAMA PRESUPUESTARIO

PRIMER INFORME TRIMESTRAL ENERO-MARZO

Concepto	Aprobado 1	Ampliaciones / Reducciones 2	Modificado 3 = (1+2)	Devengado 4	Pagado 5	Subejercicio 6 = (3-4)
5 ORGANISMOS PÚBLICOS DESCENTRALIZADOS	**2,989,286.88**	**466,402.67**	**3,455,689.55**	**3,188,841.55**	**2,695,967.91**	**266,848.00**
51 UNIVERSIDAD TECNOLÓGICA DE LA SIERRA SUR DE OAXACA	**2,989,286.88**	**466,402.67**	**3,455,689.55**	**3,188,841.55**	**2,695,967.91**	**266,848.00**
1 PROGRAMAS	**2,989,286.88**	**466,402.67**	**3,455,689.55**	**3,188,841.55**	**2,695,967.91**	**266,848.00**
2 DESEMPEÑO DE LAS FUNCIONES	2,989,286.88	466,402.67	3,455,689.55	3,188,841.55	2,695,967.91	266,848.00
TOTAL GENERAL	**2,989,286.88**	**466,402.67**	**3,455,689.55**	**3,188,841.55**	**2,695,967.91**	**266,848.00**

REPORTE DE AVANCE DE GESTIÓN
UR 551 - UNIVERSIDAD TECNOLÓGICA DE LA SIERRA SUR DE OAXACA
PRIMER TRIMESTRE 2019

Oaxaca JUNTOS CONSTRUIMOS EL CAMBIO — Gobierno del Estado

OBJETIVO INSTITUCIONAL:	--OFRECER PROGRAMAS CORTOS DE EDUCACIÓN SUPERIOR CON LAS CARACTERÍSTICAS DE INTENSIDAD, PERTINENCIA, FLEXIBILIDAD Y CALIDAD, FORMANDO PROFESIONISTAS EN LOS NIVELES DE TÉCNICO SUPERIOR UNIVERSITARIO Y EN INGENIERÍA, APTOS PARA LA APLICACIÓN DE CONOCIMIENTOS Y LA SOLUCIÓN DE PROBLEMAS CON UN SENTIDO DE INNOVACIÓN EN LA INCORPORACIÓN DE LOS AVANCES CIENTÍFICOS Y TECNOLÓGICOS.
ALINEACIÓN PED:	
EJE:	01-OAXACA INCLUYENTE CON EL DESARROLLO SOCIAL
TEMA:	01-EDUCACIÓN
OBJETIVO:	09-AMPLIAR Y DIVERSIFICAR LA OFERTA DE EDUCACIÓN SUPERIOR EN OAXACA PARA ATENDER LA DEMANDA DE MANERA ACCESIBLE Y CON EQUIDAD.
ESTRATEGIA:	01-PROMOVER LA CREACIÓN DE NUEVAS INSTITUCIONES EDUCATIVAS, IMPLEMENTANDO NUEVOS MODELOS DE ENSEÑANZA PARA OFRECER OPORTUNIDADES DE ACCESO A LA EDUCACIÓN, PRIORITARIAMENTE EN LOS DISTRITOS QUE CARECEN DEL SERVICIO.
LÍNEAS DE ACCIÓN:	01-PROMOVER LA AMPLIACIÓN DE LA OFERTA DE EDUCACIÓN SUPERIOR CON MODELOS INNOVADORES Y EL APOYO DE LAS TIC?S.
UE:	001-UNIVERSIDAD TECNOLÓGICA DE LA SIERRA SUR DE OAXACA

MATRÍZ DE INDICADORES PARA RESULTADOS:

FIN:	AMPLIAR Y DIVERSIFICAR LA OFERTA DE EDUCACIÓN SUPERIOR EN OAXACA PARA ATENDER LA DEMANDA DE MANERA ACCESIBLE Y CON EQUIDAD.
PROPÓSITO:	INSTITUCIONES DE NIVEL SUPERIOR, CONSTRUIDAS, EQUIPADAS Y REPARADAS PARA EL OFRECIMIENTO DE NUEVAS MODALIDADES Y NUEVOS PROGRAMAS EDUCATIVOS EN EL ESTADO DE OAXACA
COMPONENTE:	627-NUEVOS PROGRAMAS DE ESTUDIO DE TSU Y LICENCIATURA APERTURADOS Y/O ACTUALIZADOS
ACTIVIDAD:	143-ELABORAR ESTUDIO DE FACTIBILIDAD

ESTRUCTURA PROGRAMATICA PRESUPUESTAL

PROGRAMA	SUBPROGRAMA	PROYECTO	OBRA/ACTIVIDAD
127-INCREMENTO DE LA OFERTA EDUCATIVA SUPERIOR	05-APERTURA Y/O ACTUALIZACIÓN DE NUEVOS PROGRAMAS DE ESTUDIO DE TSU Y LICENCIATURA	000-- -	001-APERTURAR NUEVOS PROGRAMAS DE ESTUDIO DE TSU Y LICENCIATURA

PRESUPUESTO ANUAL

Aprobado	Ampliación	Reducción	Modificado	EJERCIDO T1	EJERCIDO T2	EJERCIDO T3	EJERCIDO T4
				22,140.92	0.00	0.00	0.00
134,400.00	2,600.00	2,600.00	134,400.00	TOTAL EJERCIDO AL TRIMESTRE VIGENTE			0.00

PRESUPUESTO TRIMESTRAL DE LA ACTIVIDAD

Aprobado	Modificado	Comprometido	Devengado	Ejercido	% de Ejercido Vs. Modificado
33,600.00	22,140.92	22,140.92	22,140.92	22,140.92	100.00

DATOS DEL INDICADOR

Nombre :	PORCENTAJE DE ESTUDIOS DE FACTIBILIDAD ELABORADOS	**Número de indicador :**	2231
Definición :	MIDE EL PORCENTAJE DE ESTUDIOS DE FACTIBILIDAD ELABORADOS RESPECTO A LOS PROGRAMADOS		
Método de Cálculo :	(NÚMERO DE ESTUDIOS DE FACTIBILIDAD ELABORADOS/NÚMERO DE ESTUDIOS DE FACTIBILIDAD PROGRAMADOS) * 100		

Tipo	Dimensión	Frecuencia de Medición	Forma de cálculo del indicador	Tipo de Valor	Sentido Esperado
GESTIÓN	EFICACIA	TRIMESTRAL	PORCENTAJE	FLUJO	ASCENDENTE

MEDIOS DE VERIFICACIÓN / FUENTE INFORMACIÓN	SUPUESTO

DATOS DE LA META

Definición de la variable Meta:	1 - NÚMERO DE ESTUDIOS DE FACTIBILIDAD ELABORADOS
Unidad de medida:	25 - NÚMERO

LÍNEA BASE DEL INDICADOR				VALOR PROGRAMADO ANUAL			
AÑO	0	VALOR	0.00	AÑO	2019	VALOR	2.00

AVANCE TRIMESTRAL

METAS	1er.TRIMESTRE	2o.TRIMESTRE	3er.TRIMESTRE	4o.TRIMESTRE	CUMPLIMIENTO DE METAS	
PROGRAMADA	2.00	0.00	0.00	0.00	T1+T2+T3+T4	2.00
PROGRAMACIÓN ACTUALIZADA	2.00				T1+T2+T3+T4	2.00
ALCANZADA	0.00	0.00	0.00	0.00	T1+T2+T3+T4	0.00
PORCENTAJE ALCANZADO TRIMESTRAL	0.00				PORCENTAJE ALCANZADO ANUAL	0.00

PORCENTAJE DE CUMPLIMIENTO ALCANZADO EN EL TRIMESTRE: 0.00 %

JEFE ADMINISTRATIVO

ARQ. RAYMUNDO PÉREZ AQUINO

DIRECTOR DE ADMINISTRACIÓN Y FINANZAS

TITULAR DE LA DEPENDENCIA/ENTIDAD

LIC. JORGE FRANCISCO CARAVANTES HERNÁNDEZ

RECTOR

REPORTE DE AVANCE DE GESTIÓN
UR 551 - UNIVERSIDAD TECNOLÓGICA DE LA SIERRA SUR DE OAXACA
PRIMER TRIMESTRE 2019

Oaxaca JUNTOS CONSTRUIMOS EL CAMBIO — Gobierno del Estado

ALINEACIÓN PED:		MATRÍZ DE INDICADORES PARA RESULTADOS:	
EJE:	01-OAXACA INCLUYENTE CON EL DESARROLLO SOCIAL	FIN:	AMPLIAR LA MATRÍCULA DE EDUCACIÓN SUPERIOR PROMOVIENDO LA FORMACIÓN DE CAPITAL HUMANO DE ALTO NIVEL CON UNA EDUCACIÓN SUPERIOR DE CALIDAD Y PERTINENCIA PARA EL ESTADO.
TEMA:	01-EDUCACIÓN		
OBJETIVO:	10-AMPLIAR LA MATRÍCULA DE EDUCACIÓN SUPERIOR PROMOVIENDO LA FORMACIÓN DE CAPITAL HUMANO DE ALTO NIVEL CON UNA EDUCACIÓN SUPERIOR DE CALIDAD Y PERTINENCIA PARA EL ESTADO.	PROPÓSITO:	EGRESADOS DE EDUCACIóN MEDIA SUPERIOR Y DE LICENCIATURA CON SUFICIENTES POSIBILIDADES DE INGRESO, ATENCIóN Y TERMINACIóN DE ESTUDIOS
ESTRATEGIA:	02-PROMOVER MEJOR CALIDAD EN LOS COMPONENTES DEL PROCESO EDUCATIVO: DOCENTES, ESTUDIANTES, PLANES Y PROGRAMAS DE ESTUDIO.	COMPONENTE:	299-FORMACIÓN INTEGRAL A NIVEL SUPERIOR Y POSGRADO OTORGADO
LÍNEAS DE ACCIÓN:	03-PROMOVER UNA EDUCACIÓN INTEGRAL EN LAS Y LOS ESTUDIANTES DE EDUCACIÓN SUPERIOR PARA LA FORMACIÓN DE PROFESIONISTAS CON RESPONSABILIDAD SOCIAL.	ACTIVIDAD:	182-IMPARTIR HORA CLASE
UE:	001-UNIVERSIDAD TECNOLÓGICA DE LA SIERRA SUR DE OAXACA		

ESTRUCTURA PROGRAMATICA PRESUPUESTAL

PROGRAMA	SUBPROGRAMA	PROYECTO	OBRA/ACTIVIDAD
139-FORMACIÓN PROFESIONAL Y POSGRADO	01-OTORGAMIENTO DE FORMACIÓN INTEGRAL A NIVEL SUPERIOR Y POSGRADO	000-- -	001-IMPARTICIÓN DE HORAS CLASE

PRESUPUESTO ANUAL

Aprobado	Ampliación	Reducción	Modificado	EJERCIDO T1	EJERCIDO T2	EJERCIDO T3	EJERCIDO T4
				678,812.63	215,206.86	0.00	0.00
3,730,230.06	0.00	0.00	3,730,230.06	TOTAL EJERCIDO AL TRIMESTRE VIGENTE			0.00

PRESUPUESTO TRIMESTRAL DE LA ACTIVIDAD

Aprobado	Modificado	Comprometido	Devengado	Ejercido	% de Ejercido Vs. Modificado
760,745.03	678,812.63	678,812.63	678,812.63	678,812.63	100.00

DATOS DEL INDICADOR

Nombre :	PORCENTAJE DE HORAS CLASE IMPARTIDAS	Número de indicador :	168
Definición :	MIDE EL PORCENTAJE DE HORAS CLASE IMPARTIDAS CON RESPECTO A LAS HORAS CLASE PROGRAMADAS		
Método de Cálculo :	(NÚMERO DE HORAS CLASE IMPARTIDAS/ NÚMERO DE HORAS CLASE PROGRAMADAS)*100		

Tipo	Dimensión	Frecuencia de Medición	Forma de cálculo del indicador	Tipo de Valor	Sentido Esperado
GESTIÓN	EFICACIA	TRIMESTRAL	PORCENTAJE	FLUJO	ASCENDENTE

MEDIOS DE VERIFICACIÓN / FUENTE INFORMACIÓN	SUPUESTO
Reporte parcial de horas-clase se resguarda en las direcciones de carrera.	EXISTEN PROGRAMAS INSTITUCIONALES Y DE APOYO QUE BRINDAN CONDICIONES óPTIMAS PARA EL DESARROLLO DE LAS ACTIVIDADES DOCENTES Y DE APOYO A LOS ESTUDIANTES

DATOS DE LA META

Definición de la variable Meta:	1 - NUMERO DE HORAS CLASE IMPARTIDAS
Unidad de medida:	25 - NÚMERO

LÍNEA BASE DEL INDICADOR				VALOR PROGRAMADO ANUAL			
AÑO	2017	VALOR	6,740.00	AÑO	2019	VALOR	35,000.00

AVANCE TRIMESTRAL

METAS	1er.TRIMESTRE	2o.TRIMESTRE	3er.TRIMESTRE	4o.TRIMESTRE	CUMPLIMIENTO DE METAS	
PROGRAMADA	9,000.00	8,500.00	8,000.00	9,500.00	T1+T2+T3+T4	35,000.00
PROGRAMACIÓN ACTUALIZADA	9,000.00				T1+T2+T3+T4	35,000.00
ALCANZADA	5,870.00	0.00	0.00	0.00	T1+T2+T3+T4	5,870.00
PORCENTAJE ALCANZADO TRIMESTRAL	65.22	0.00	0.00	0.00	PORCENTAJE ALCANZADO ANUAL	16.77

PORCENTAJE DE CUMPLIMIENTO ALCANZADO EN EL TRIMESTRE: 16.77 %

JEFE ADMINISTRATIVO

ARQ. RAYMUNDO PÉREZ AQUINO

DIRECTOR DE ADMINISTRACIÓN Y FINANZAS

TITULAR DE LA DEPENDENCIA/ENTIDAD

LIC. JORGE FRANCISCO CARAVANTES HERNÁNDEZ

RECTOR

REPORTE DE AVANCE DE GESTIÓN
UR 551 - UNIVERSIDAD TECNOLÓGICA DE LA SIERRA SUR DE OAXACA
PRIMER TRIMESTRE 2019

Oaxaca JUNTOS CONSTRUIMOS EL CAMBIO — Gobierno del Estado

ALINEACIÓN PED:		**MATRÍZ DE INDICADORES PARA RESULTADOS:**	
ESTRATEGIA:	02-PROMOVER MEJOR CALIDAD EN LOS COMPONENTES DEL PROCESO EDUCATIVO: DOCENTES, ESTUDIANTES, PLANES Y PROGRAMAS DE ESTUDIO.	**COMPONENTE:**	299-FORMACIÓN INTEGRAL A NIVEL SUPERIOR Y POSGRADO OTORGADO
LÍNEAS DE ACCIÓN:	01-IMPULSAR EN LAS IES LA FORMACIÓN Y ACTUALIZACIÓN PERMANENTE DEL PERSONAL DOCENTE CON PROGRAMAS CENTRADOS EN EL PROCESO DE ENSEÑANZA-APRENDIZAJE.	**ACTIVIDAD:**	1912-OFRECER SERVICIO EDUCATIVO COMPLEMENTARIO
UE:	001-UNIVERSIDAD TECNOLÓGICA DE LA SIERRA SUR DE OAXACA		

ESTRUCTURA PROGRAMATICA PRESUPUESTAL			
PROGRAMA	**SUBPROGRAMA**	**PROYECTO**	**OBRA/ACTIVIDAD**
139-FORMACIÓN PROFESIONAL Y POSGRADO	01-OTORGAMIENTO DE FORMACIÓN INTEGRAL A NIVEL SUPERIOR Y POSGRADO	001-PROGRAMA DE CONSTRUCCION, EQUIPAMIENTO Y REHABILITACIÓN DE INFRAESTRUCTURA FÍSICA EDUCATIVA PARA EL NIVEL SUPERIOR FAM 2018. EQUIPO	001-EQUIPAMIENTO PARA BIBLIOTECA Y EQUIPO ESPECIALIZADO PARA LOS PROGRAMAS EDUCATIVOS

PRESUPUESTO ANUAL							
Aprobado	**Ampliación**	**Reducción**	**Modificado**	**EJERCIDO T1**	**EJERCIDO T2**	**EJERCIDO T3**	**EJERCIDO T4**
0.00	88,477.16	0.00	88,477.16	88,477.16	0.00	0.00	0.00
				TOTAL EJERCIDO AL TRIMESTRE VIGENTE			0.00

PRESUPUESTO TRIMESTRAL DE LA ACTIVIDAD					
Aprobado	**Modificado**	**Comprometido**	**Devengado**	**Ejercido**	**% de Ejercido Vs. Modificado**
0.00	88,477.16	88,477.16	88,477.16	88,477.16	100.00

DATOS DEL INDICADOR			
Nombre :	PORCENTAJE DE LOTES EQUIPADOS	**Número de indicador :**	2478
Definición :	MIDE EL PORCENTAJE DE LOTES EQUIPADOS, RESPECTO A LO PROGRAMADO		
Método de Cálculo :	(NÚMERO DE LOTES EQUIPADOS/NÚMERO DE LOTES PROGRAMADOS A EQUIPAR)*100		

Tipo	**Dimensión**	**Frecuencia de Medición**	**Forma de cálculo del indicador**	**Tipo de Valor**	**Sentido Esperado**
GESTIÓN	EFICACIA	TRIMESTRAL	PORCENTAJE	FLUJO	ASCENDENTE

MEDIOS DE VERIFICACIÓN / FUENTE INFORMACIÓN	**SUPUESTO**
LISTAS DE ASISTENCIA PARA TODO TIPO DE SERVICIOS RESGUARDADAS EN LA JEFATURA DE RECURSOS HUMANOS	

DATOS DE LA META	
Definición de la variable Meta:	1 - NÚMERO DE LOTES EQUIPADOS
Unidad de medida:	2 - LOTE

LÍNEA BASE DEL INDICADOR				VALOR PROGRAMADO ANUAL			
AÑO	**2019**	**VALOR**	**0.00**	**AÑO**	**2019**	**VALOR**	**0.00**

AVANCE TRIMESTRAL						
METAS	**1er.TRIMESTRE**	**2o.TRIMESTRE**	**3er.TRIMESTRE**	**4o.TRIMESTRE**	**CUMPLIMIENTO DE METAS**	
PROGRAMADA	0.00	0.00	0.00	0.00	T1+T2+T3+T4	0.00
PROGRAMACIÓN ACTUALIZADA	0.00				T1+T2+T3+T4	0.00
ALCANZADA	0.00	0.00	0.00	0.00	T1+T2+T3+T4	0.00
PORCENTAJE ALCANZADO TRIMESTRAL					PORCENTAJE ALCANZADO ANUAL	

PORCENTAJE DE CUMPLIMIENTO ALCANZADO EN EL TRIMESTRE: 0.00 %

JEFE ADMINISTRATIVO
ARQ. RAYMUNDO PÉREZ AQUINO
DIRECTOR DE ADMINISTRACIÓN Y FINANZAS

TITULAR DE LA DEPENDENCIA/ENTIDAD
LIC. JORGE FRANCISCO CARAVANTES HERNÁNDEZ
RECTOR

REPORTE DE AVANCE DE GESTIÓN
UR 551 - UNIVERSIDAD TECNOLÓGICA DE LA SIERRA SUR DE OAXACA
PRIMER TRIMESTRE 2019



UE: 001-UNIVERSIDAD TECNOLÓGICA DE LA SIERRA SUR DE OAXACA

ESTRUCTURA PROGRAMATICA PRESUPUESTAL			
PROGRAMA	SUBPROGRAMA	PROYECTO	OBRA/ACTIVIDAD
139-FORMACIÓN PROFESIONAL Y POSGRADO	01-OTORGAMIENTO DE FORMACIÓN INTEGRAL A NIVEL SUPERIOR Y POSGRADO	000-- -	002-OFRECER SERVICIOS EDUCATIVOS COMPLEMENTARIOS

PRESUPUESTO ANUAL							
Aprobado	Ampliación	Reducción	Modificado	EJERCIDO T1	EJERCIDO T2	EJERCIDO T3	EJERCIDO T4
8,861,373.32	279,429.17	17,401.17	9,123,401.32	1,480,873.36	460,238.59	0.00	0.00
				TOTAL EJERCIDO AL TRIMESTRE VIGENTE			0.00

PRESUPUESTO TRIMESTRAL DE LA ACTIVIDAD					
Aprobado	Modificado	Comprometido	Devengado	Ejercido	% de Ejercido Vs. Modificado
2,153,505.39	1,747,721.36	1,480,873.36	1,480,873.36	1,480,873.36	84.73

DATOS DEL INDICADOR			
Nombre :	PORCENTAJE DE SERVICIOS EDUCATIVOS COMPLEMENTARIOS REALIZADOS	Número de indicador :	2274
Definición :	MIDE EL PORCENTAJE DE SERVICIOS EDUCATIVOS COMPLEMENTARIOS REALIZADOS, RESPECTO AL PROGRAMADO		
Método de Cálculo :	(NÚMERO DE SERVICIOS EDUCATIVOS COMPLEMENTARIOS REALIZADOS/ NÚMERO DE SERVICIOS EDUCATIVOS COMPLEMENTARIOS PROGRAMADOS)*100		

Tipo	Dimensión	Frecuencia de Medición	Forma de cálculo del indicador	Tipo de Valor	Sentido Esperado
GESTIÓN	EFICACIA	TRIMESTRAL	PORCENTAJE	FLUJO	ASCENDENTE

MEDIOS DE VERIFICACIÓN / FUENTE INFORMACIÓN	SUPUESTO
LISTAS DE ASISTENCIA PARA TODO TIPO DE SERVICIOS RESGUARDADAS EN LA JEFATURA DE RECURSOS HUMANOS	

DATOS DE LA META	
Definición de la variable Meta:	1 - NÚMERO DE SERVICIOS EDUCATIVOS COMPLEMENTARIOS REALIZADOS
Unidad de medida:	25 - NÚMERO

LÍNEA BASE DEL INDICADOR				VALOR PROGRAMADO ANUAL			
AÑO	2017	VALOR	145.00	AÑO	2019	VALOR	50.00

AVANCE TRIMESTRAL						
METAS	1er.TRIMESTRE	2o.TRIMESTRE	3er.TRIMESTRE	4o.TRIMESTRE	CUMPLIMIENTO DE METAS	
PROGRAMADA	10.00	15.00	10.00	15.00	T1+T2+T3+T4	50.00
PROGRAMACIÓN ACTUALIZADA	10.00				T1+T2+T3+T4	50.00
ALCANZADA	10.00	0.00	0.00	0.00	T1+T2+T3+T4	10.00
PORCENTAJE ALCANZADO TRIMESTRAL	100.00	0.00	0.00	0.00	PORCENTAJE ALCANZADO ANUAL	20.00

PORCENTAJE DE CUMPLIMIENTO ALCANZADO EN EL TRIMESTRE: 20.00 %

JEFE ADMINISTRATIVO

ARQ. RAYMUNDO PÉREZ AQUINO

DIRECTOR DE ADMINISTRACIÓN Y FINANZAS

TITULAR DE LA DEPENDENCIA/ENTIDAD

LIC. JORGE FRANCISCO CARAVANTES HERNÁNDEZ

RECTOR

REPORTE DE AVANCE DE GESTIÓN
UR 551 - UNIVERSIDAD TECNOLÓGICA DE LA SIERRA SUR DE OAXACA
PRIMER TRIMESTRE 2019

Oaxaca JUNTOS CONSTRUIMOS EL CAMBIO — Gobierno del Estado

ALINEACIÓN PED:		**MATRÍZ DE INDICADORES PARA RESULTADOS:**	
ESTRATEGIA:	02-PROMOVER MEJOR CALIDAD EN LOS COMPONENTES DEL PROCESO EDUCATIVO: DOCENTES, ESTUDIANTES, PLANES Y PROGRAMAS DE ESTUDIO.	**COMPONENTE:**	299-FORMACIÓN INTEGRAL A NIVEL SUPERIOR Y POSGRADO OTORGADO
LÍNEAS DE ACCIÓN:	03-PROMOVER UNA EDUCACIÓN INTEGRAL EN LAS Y LOS ESTUDIANTES DE EDUCACIÓN SUPERIOR PARA LA FORMACIÓN DE PROFESIONISTAS CON RESPONSABILIDAD SOCIAL.	**ACTIVIDAD:**	182-IMPARTIR HORA CLASE
UE:	001-UNIVERSIDAD TECNOLÓGICA DE LA SIERRA SUR DE OAXACA		

ESTRUCTURA PROGRAMATICA PRESUPUESTAL

PROGRAMA	SUBPROGRAMA	PROYECTO	OBRA/ACTIVIDAD
139-FORMACIÓN PROFESIONAL Y POSGRADO	01-OTORGAMIENTO DE FORMACIÓN INTEGRAL A NIVEL SUPERIOR Y POSGRADO	000-- -	003-REALIZACIÓN DE JORNADAS ACADÉMICAS

PRESUPUESTO ANUAL

Aprobado	Ampliación	Reducción	Modificado	EJERCIDO T1	EJERCIDO T2	EJERCIDO T3	EJERCIDO T4
				19,067.48	10,861.49	0.00	0.00
66,836.42	0.00	0.00	66,836.42	TOTAL EJERCIDO AL TRIMESTRE VIGENTE			0.00

PRESUPUESTO TRIMESTRAL DE LA ACTIVIDAD

Aprobado	Modificado	Comprometido	Devengado	Ejercido	% de Ejercido Vs. Modificado
21,786.46	19,067.48	19,067.48	19,067.48	19,067.48	100.00

DATOS DEL INDICADOR

Nombre :	PORCENTAJE DE HORAS CLASE IMPARTIDAS	**Número de indicador :**	168
Definición :	MIDE EL PORCENTAJE DE HORAS CLASE IMPARTIDAS CON RESPECTO A LAS HORAS CLASE PROGRAMADAS		
Método de Cálculo :	(NÚMERO DE HORAS CLASE IMPARTIDAS/ NÚMERO DE HORAS CLASE PROGRAMADAS)*100		

Tipo	Dimensión	Frecuencia de Medición	Forma de cálculo del indicador	Tipo de Valor	Sentido Esperado
GESTIÓN	EFICACIA	TRIMESTRAL	PORCENTAJE	FLUJO	ASCENDENTE

MEDIOS DE VERIFICACIÓN / FUENTE INFORMACIÓN	SUPUESTO
Reporte parcial de horas-clase se resguarda en las direcciones de carrera.	EXISTEN PROGRAMAS INSTITUCIONALES Y DE APOYO QUE BRINDAN CONDICIONES óPTIMAS PARA EL DESARROLLO DE LAS ACTIVIDADES DOCENTES Y DE APOYO A LOS ESTUDIANTES

DATOS DE LA META

Definición de la variable Meta:	1 - NUMERO DE HORAS CLASE IMPARTIDAS
Unidad de medida:	25 - NÚMERO

LÍNEA BASE DEL INDICADOR				VALOR PROGRAMADO ANUAL			
AÑO	2017	VALOR	6,740.00	AÑO	2019	VALOR	35,000.00

AVANCE TRIMESTRAL

METAS	1er.TRIMESTRE	2o.TRIMESTRE	3er.TRIMESTRE	4o.TRIMESTRE	CUMPLIMIENTO DE METAS	
PROGRAMADA	9,000.00	8,500.00	8,500.00	9,000.00	T1+T2+T3+T4	35,000.00
PROGRAMACIÓN ACTUALIZADA	9,000.00				T1+T2+T3+T4	35,000.00
ALCANZADA	5,870.00	0.00	0.00	0.00	T1+T2+T3+T4	5,870.00
PORCENTAJE ALCANZADO TRIMESTRAL	65.22	0.00	0.00	0.00	PORCENTAJE ALCANZADO ANUAL	16.77

PORCENTAJE DE CUMPLIMIENTO ALCANZADO EN EL TRIMESTRE: 16.77 %

JEFE ADMINISTRATIVO

ARQ. RAYMUNDO PÉREZ AQUINO

DIRECTOR DE ADMINISTRACIÓN Y FINANZAS

TITULAR DE LA DEPENDENCIA/ENTIDAD

LIC. JORGE FRANCISCO CARAVANTES HERNÁNDEZ

RECTOR

REPORTE DE AVANCE DE GESTIÓN
UR 551 - UNIVERSIDAD TECNOLÓGICA DE LA SIERRA SUR DE OAXACA
PRIMER TRIMESTRE 2019



ALINEACIÓN PED:		MATRÍZ DE INDICADORES PARA RESULTADOS:	
EJE:	01-OAXACA INCLUYENTE CON EL DESARROLLO SOCIAL	FIN:	PROMOVER LA VINCULACIÓN DEL SECTOR EDUCATIVO DE TIPO SUPERIOR CON EL SECTOR PRODUCTIVO Y SOCIAL, A FIN DE PRESTAR SERVICIOS DE INVESTIGACIÓN, TRANSFERENCIA DE CONOCIMIENTOS, PROMOCIÓN DEL DESARROLLO Y EDUCACIÓN CONTINUA.
TEMA:	01-EDUCACIÓN		
OBJETIVO:	11-PROMOVER LA VINCULACIÓN DEL SECTOR EDUCATIVO DE TIPO SUPERIOR CON EL SECTOR PRODUCTIVO Y SOCIAL, A FIN DE PRESTAR SERVICIOS DE INVESTIGACIÓN, TRANSFERENCIA DE CONOCIMIENTOS, PROMOCIÓN DEL DESARROLLO Y EDUCACIÓN CONTINUA.	PROPÓSITO:	INSTITUCIONES DE EDUCACIóN SUPERIOR EN EL ESTADO DE OAXACA VINCULADOS EN EL SECTOR PRODUCTIVO Y SOCIAL
ESTRATEGIA:	01-PROMOVER LOS MECANISMOS PARA INCENTIVAR LA VINCULACIÓN ENTRE LAS IES Y LOS SECTORES PRODUCTIVO Y SOCIAL EN EL ESTADO DE OAXACA.	COMPONENTE:	334-SERVICIO SOCIALES Y CONSULTORÍAS OTORGADAS AL SECTOR PRODUCTIVO, SOCIAL Y GUBERNAMENTAL
LÍNEAS DE ACCIÓN:	02-INCENTIVAR QUE LAS IES ENVÍEN BRIGADAS DE SERVICIO SOCIAL COMUNITARIO A LOCALIDADES CON MAYOR REZAGO SOCIAL.	ACTIVIDAD:	1920-BRINDAR SERVICIO DE CAPACITACIÓN A TERCEROS
UE:	001-UNIVERSIDAD TECNOLÓGICA DE LA SIERRA SUR DE OAXACA		

ESTRUCTURA PROGRAMATICA PRESUPUESTAL			
PROGRAMA	SUBPROGRAMA	PROYECTO	OBRA/ACTIVIDAD
156-VINCULACIÓN DE LAS INSTITUCIONES DE NIVEL SUPERIOR CON EL SECTOR PRODUCTIVO Y SOCIAL.	01-OTORGAMIENTO DE SERVICIO SOCIAL Y CONSULTORÍA AL SECTOR PRODUCTIVO, SOCIAL Y GUBERNAMENTAL	000-- -	001-BRINDAR SERVICIOS DE CAPACITACIÓN A TERCEROS

PRESUPUESTO ANUAL							
Aprobado	Ampliación	Reducción	Modificado	EJERCIDO T1	EJERCIDO T2	EJERCIDO T3	EJERCIDO T4
				875,000.00	0.00	0.00	0.00
0.00	875,000.00	0.00	875,000.00	TOTAL EJERCIDO AL TRIMESTRE VIGENTE			0.00

PRESUPUESTO TRIMESTRAL DE LA ACTIVIDAD					
Aprobado	Modificado	Comprometido	Devengado	Ejercido	% de Ejercido Vs. Modificado
0.00	875,000.00	875,000.00	875,000.00	875,000.00	100.00

DATOS DEL INDICADOR			
Nombre :	PORCENTAJE DE CAPACITACIONES OTORGADAS	Número de indicador :	20
Definición :	MIDE EL PORCENTAJE DE CAPACITACIONES OTORGADAS RESPECTO DE LAS AGENDADAS		
Método de Cálculo :	(CAPACITACIONES OTORGADAS / SOLICITUDES DE CAPACITACIÓN RECIBIDAS) * 100		

Tipo	Dimensión	Frecuencia de Medición	Forma de cálculo del indicador	Tipo de Valor	Sentido Esperado
GESTIÓN	EFICACIA	TRIMESTRAL	PORCENTAJE	FLUJO	ASCENDENTE

MEDIOS DE VERIFICACIÓN / FUENTE INFORMACIÓN	SUPUESTO
LISTAS DE ASISTENCIA RESGUARDADAS EN LA DIRECCIÓN DE VINCULACIÓN Y VERIFICABLE EN LA PÁGINA www.utsso.edu.mx	EXISTE INTERÉS POR PARTE DE LOS SECTORES PRODUCTIVOS, SOCIAL Y GUBERNAMENTAL PARA EL DESARROLLO REGIONAL.

DATOS DE LA META	
Definición de la variable Meta:	1 - NÚMERO DE CAPACITACIONES OTORGADAS
Unidad de medida:	25 - NÚMERO

LÍNEA BASE DEL INDICADOR				VALOR PROGRAMADO ANUAL			
AÑO	0	VALOR	0.00	AÑO	2019	VALOR	35.00

AVANCE TRIMESTRAL						
METAS	1er.TRIMESTRE	2o.TRIMESTRE	3er.TRIMESTRE	4o.TRIMESTRE	CUMPLIMIENTO DE METAS	
PROGRAMADA	10.00	5.00	10.00	10.00	T1+T2+T3+T4	35.00
PROGRAMACIÓN ACTUALIZADA	10.00				T1+T2+T3+T4	35.00
ALCANZADA	10.00	0.00	0.00	0.00	T1+T2+T3+T4	10.00
PORCENTAJE ALCANZADO TRIMESTRAL	100.00	0.00	0.00	0.00	PORCENTAJE ALCANZADO ANUAL	28.57

PORCENTAJE DE CUMPLIMIENTO ALCANZADO EN EL TRIMESTRE: 28.57 %

JEFE ADMINISTRATIVO

ARQ. RAYMUNDO PÉREZ AQUINO

DIRECTOR DE ADMINISTRACIÓN Y FINANZAS

TITULAR DE LA DEPENDENCIA/ENTIDAD

LIC. JORGE FRANCISCO CARAVANTES HERNÁNDEZ

RECTOR

REPORTE DE AVANCE DE GESTIÓN
UR 551 - UNIVERSIDAD TECNOLÓGICA DE LA SIERRA SUR DE OAXACA
PRIMER TRIMESTRE 2019

Oaxaca JUNTOS CONSTRUIMOS EL CAMBIO — Gobierno del Estado

ALINEACIÓN PED:		**MATRÍZ DE INDICADORES PARA RESULTADOS:**	
ESTRATEGIA:	01-PROMOVER LOS MECANISMOS PARA INCENTIVAR LA VINCULACIÓN ENTRE LAS IES Y LOS SECTORES PRODUCTIVO Y SOCIAL EN EL ESTADO DE OAXACA.	**COMPONENTE:**	647-CULTURA, CIVISMO Y DEPORTE PROMOVIDO Y DIFUNDIDO
LÍNEAS DE ACCIÓN:	01-PROMOVER CONJUNTAMENTE CON LAS IES PROGRAMAS DE RESIDENCIAS PROFESIONALES EN EMPRESAS Y DEPENDENCIAS.	**ACTIVIDAD:**	247-REALIZAR EVENTO CULTURAL
UE:	001-UNIVERSIDAD TECNOLÓGICA DE LA SIERRA SUR DE OAXACA		

ESTRUCTURA PROGRAMATICA PRESUPUESTAL

PROGRAMA	SUBPROGRAMA	PROYECTO	OBRA/ACTIVIDAD
156-VINCULACIÓN DE LAS INSTITUCIONES DE NIVEL SUPERIOR CON EL SECTOR PRODUCTIVO Y SOCIAL.	02-PROMOCIÓN Y DIFUSIÓN CULTURA, CÍVICA Y DEPORTIVA	000-- -	001-REALIZAR EVENTOS CULTURALES

PRESUPUESTO ANUAL

Aprobado	Ampliación	Reducción	Modificado	EJERCIDO T1	EJERCIDO T2	EJERCIDO T3	EJERCIDO T4
				0.00	0.00	0.00	0.00
14,510.20	0.00	0.00	14,510.20	TOTAL EJERCIDO AL TRIMESTRE VIGENTE			0.00

PRESUPUESTO TRIMESTRAL DE LA ACTIVIDAD

Aprobado	Modificado	Comprometido	Devengado	Ejercido	% de Ejercido Vs. Modificado
0.00	0.00	0.00	0.00	0.00	nan

DATOS DEL INDICADOR

Nombre :	PORCENTAJE DE EVENTOS CULTURALES REALIZADOS	**Número de indicador :**	247
Definición :	MIDE EL PORCENTAJE DE EVENTOS CULTURALES REALIZADOS CONTRA EL NÚMERO DE EVENTOS PROGRAMADOS		
Método de Cálculo :	(NÚMERO DE EVENTOS CULTURALES REALIZADOS / NÚMERO DE EVENTOS CULTURALES PROGRAMADOS) * 100		

Tipo	Dimensión	Frecuencia de Medición	Forma de cálculo del indicador	Tipo de Valor	Sentido Esperado
GESTIÓN	EFICIENCIA	TRIMESTRAL	PORCENTAJE	FLUJO	ASCENDENTE

MEDIOS DE VERIFICACIÓN / FUENTE INFORMACIÓN	SUPUESTO
INFORME DE ACTIVIDADES RESGUARDADAS POR LA JEFATURA DE PROMOCIÓN Y DIFUSIÓN	EXISTE EL INTERÉS EL INTERÉS DE LOS BENEFICIARIOS EN ASISTIR A LOS EVENTOS

DATOS DE LA META

Definición de la variable Meta:	1 - NÚMERO DE EVENTOS CULTURALES REALIZADOS
Unidad de medida:	25 - NÚMERO

LÍNEA BASE DEL INDICADOR				VALOR PROGRAMADO ANUAL			
AÑO	2017	VALOR	106.00	AÑO	2019	VALOR	12.00

AVANCE TRIMESTRAL

METAS	1er.TRIMESTRE	2o.TRIMESTRE	3er.TRIMESTRE	4o.TRIMESTRE	CUMPLIMIENTO DE METAS	
PROGRAMADA	3.00	3.00	3.00	3.00	T1+T2+T3+T4	12.00
PROGRAMACIÓN ACTUALIZADA	3.00				T1+T2+T3+T4	12.00
ALCANZADA	3.00	0.00	0.00	0.00	T1+T2+T3+T4	3.00
PORCENTAJE ALCANZADO TRIMESTRAL	100.00	0.00	0.00	0.00	PORCENTAJE ALCANZADO ANUAL	25.00

PORCENTAJE DE CUMPLIMIENTO ALCANZADO EN EL TRIMESTRE: 25.00 %

JEFE ADMINISTRATIVO

ARQ. RAYMUNDO PÉREZ AQUINO

DIRECTOR DE ADMINISTRACIÓN Y FINANZAS

TITULAR DE LA DEPENDENCIA/ENTIDAD

LIC. JORGE FRANCISCO CARAVANTES HERNÁNDEZ

RECTOR

REPORTE DE AVANCE DE GESTIÓN
UR 551 - UNIVERSIDAD TECNOLÓGICA DE LA SIERRA SUR DE OAXACA
PRIMER TRIMESTRE 2019



ALINEACIÓN PED:		**MATRÍZ DE INDICADORES PARA RESULTADOS:**	
ESTRATEGIA:	01-PROMOVER LOS MECANISMOS PARA INCENTIVAR LA VINCULACIÓN ENTRE LAS IES Y LOS SECTORES PRODUCTIVO Y SOCIAL EN EL ESTADO DE OAXACA.	**COMPONENTE:**	647-CULTURA, CIVISMO Y DEPORTE PROMOVIDO Y DIFUNDIDO
LÍNEAS DE ACCIÓN:	03-ORIENTAR LA PLANEACIÓN INSTITUCIONAL Y LOS PLANES Y PROGRAMAS DE ESTUDIOS A POTENCIAR LAS VOCACIONES PRODUCTIVAS REGIONALES, CON PARTICULAR ATENCIÓN A LA DEMANDA QUE GENEREN LAS ZEE.	**ACTIVIDAD:**	249-REALIZAR EVENTO DEPORTIVO
UE:	001-UNIVERSIDAD TECNOLÓGICA DE LA SIERRA SUR DE OAXACA		

ESTRUCTURA PROGRAMATICA PRESUPUESTAL

PROGRAMA	SUBPROGRAMA	PROYECTO	OBRA/ACTIVIDAD
156-VINCULACIÓN DE LAS INSTITUCIONES DE NIVEL SUPERIOR CON EL SECTOR PRODUCTIVO Y SOCIAL.	02-PROMOCIÓN Y DIFUSIÓN CULTURA, CÍVICA Y DEPORTIVA	000-- -	003-REALIZAR EVENTOS DEPORTIVOS

PRESUPUESTO ANUAL

Aprobado	Ampliación	Reducción	Modificado	EJERCIDO T1	EJERCIDO T2	EJERCIDO T3	EJERCIDO T4
				24,470.00	0.00	0.00	0.00
19,650.00	4,820.00	0.00	24,470.00	TOTAL EJERCIDO AL TRIMESTRE VIGENTE			0.00

PRESUPUESTO TRIMESTRAL DE LA ACTIVIDAD

Aprobado	Modificado	Comprometido	Devengado	Ejercido	% de Ejercido Vs. Modificado
19,650.00	24,470.00	24,470.00	24,470.00	24,470.00	100.00

DATOS DEL INDICADOR

Nombre :	PORCENTAJE DE EVENTOS DEPORTIVOS REALIZADOS	**Número de indicador :**	249
Definición :	MIDE EL PORCENTAJE DE EVENTOS DEPORTIVOS REALIZADOS		
Método de Cálculo :	(NÚMERO DE EVENTOS DEPORTIVOS REALIZADOS / NÚMERO DE EVENTOS DEPORTIVOS PROGRAMADOS) * 100		

Tipo	Dimensión	Frecuencia de Medición	Forma de cálculo del indicador	Tipo de Valor	Sentido Esperado
GESTIÓN	EFICIENCIA	TRIMESTRAL	PORCENTAJE	FLUJO	ASCENDENTE

MEDIOS DE VERIFICACIÓN / FUENTE INFORMACIÓN	SUPUESTO
CONVOCATORIAS Y CONSTANCIAS DE PARTICIPACÍON POR EL DEPARTAMENTO DE PROMOCIÓN Y DIFUSIÓN.	PARTICIPACIÓN ACTIVA DE LOS ALUMNOS EN ACTIVIDADES DEPORTIVAS

DATOS DE LA META

Definición de la variable Meta:	1 - NÚMERO DE EVENTOS DEPORTIVOS REALIZADOS
Unidad de medida:	25 - NÚMERO

LÍNEA BASE DEL INDICADOR				VALOR PROGRAMADO ANUAL			
AÑO	2017	VALOR	2.00	AÑO	2019	VALOR	8.00

AVANCE TRIMESTRAL

METAS	1er.TRIMESTRE	2o.TRIMESTRE	3er.TRIMESTRE	4o.TRIMESTRE	CUMPLIMIENTO DE METAS	
PROGRAMADA	2.00	2.00	2.00	2.00	T1+T2+T3+T4	8.00
PROGRAMACIÓN ACTUALIZADA	2.00				T1+T2+T3+T4	8.00
ALCANZADA	2.00	0.00	0.00	0.00	T1+T2+T3+T4	2.00
PORCENTAJE ALCANZADO TRIMESTRAL	100.00	0.00	0.00	0.00	PORCENTAJE ALCANZADO ANUAL	25.00

PORCENTAJE DE CUMPLIMIENTO ALCANZADO EN EL TRIMESTRE: 25.00 %

JEFE ADMINISTRATIVO

ARQ. RAYMUNDO PÉREZ AQUINO

DIRECTOR DE ADMINISTRACIÓN Y FINANZAS

TITULAR DE LA DEPENDENCIA/ENTIDAD

LIC. JORGE FRANCISCO CARAVANTES HERNÁNDEZ

RECTOR

GOBIERNO DEL ESTADO
DE OAXACA

UNIVERSIDAD TECNOLOGICA DE LA SIERA SUR DE OAXACA

PROGRAMAS Y PROYECTOS DE INVERSIÓN

01 DE ENERO AL 31 DE MARZO 2019

NO SE HAN AUTORIZADO PROGRAMAS NI PROYECTOS DE INVERSIÓN PARA EL PERIODO ENERO-MARZO 2019

GOBIERNO DEL ESTADO
DE OAXACA

RELACION DE BIENES INMUEBLES QUE COMPONEN EL PATRIMONIO

DEL 01 DE ENERO AL 31 DE MARZO DE 2019
(Pesos)

CUENTA	DESCRIPCIÓN DEL BIEN	Saldo Final
12310	TERRENOS	
12330	EDIFICIOS NO RESIDENCIALES	
12351	EDIFICACIÓN HABITACIONAL EN PROCESO	
12352	EDIFICACIÓN NO HABITACIONAL EN PROCESO	
12353	CONSTRUCCIÓN DE OBRAS PARA EL ABASTECIMIENTO DE AGUA, PETRÓLEO, GAS, ELECTRICIDAD Y TELECOMUNICACION	
12354	DIVISIÓN DE TERRENOS Y CONSTRUCCIÓN DE OBRAS DE URBANIZACIÓN EN PROCESO	
12355	CONSTRUCCIÓN DE VÍAS DE COMUNICACIÓN EN PROCESO	
12356	OTRAS CONSTRUCCIONES DE INGENIERÍA CIVIL U OBRA PESADA EN PROCESO	
12357	INSTALACIONES Y EQUIPAMIENTO EN CONSTRUCCIONES EN PROCESO	
12359	TRABAJOS DE ACABADOS EN EDIFICACIONES Y OTROS TRABAJOS ESPECIALIZADOS EN PROCESO	
12361	EDIFICACIÓN HABITACIONAL EN PROCESO	
12362	EDIFICACIÓN NO HABITACIONAL EN PROCESO	
12363	CONSTRUCCIÓN DE OBRAS PARA EL ABASTECIMIENTO DE AGUA, PETRÓLEO, GAS, ELECTRICIDAD Y TELECOMUNICACION	
12364	DIVISIÓN DE TERRENOS Y CONSTRUCCIÓN DE OBRAS DE URBANIZACIÓN	
12365	CONSTRUCCIÓN DE VÍAS DE COMUNICACIÓN EN PROCESO	
12366	OTRAS CONSTRUCCIONES DE INGENIERÍA CIVIL U OBRA PESADA EN PROCESO	
12367	INSTALACIONES Y EQUIPAMIENTO EN CONSTRUCCIONES EN PROCESO	
12369	TRABAJOS DE ACABADOS EN EDIFICACIONES Y OTROS TRABAJOS ESPECIALIZADOS EN PROCESO	
12390	OTROS BIENES INMUEBLES	
	SUMA TOTAL:	**0**

NO APLICA

GOBIERNO DEL ESTADO
DE OAXACA

UNIVERSIDAD TECNOLOGICA DE LA SIERA SUR DE OAXACA
BIENES MUEBLES
01 DE ENERO AL 31 DE MARZO DE 2019

CUENTA	DESCRIPCIÓN DEL BIEN	Saldo Final
12411	MUEBLES DE OFICINA Y ESTANTERÍA	419,941
12412	MUEBLES, EXCEPTO DE OFICINA Y ESTANTERÍA	80,466
12413	EQUIPO DE CÓMPUTO Y DE TECNOLOGÍAS DE LA INFORMACIÓN	5,648,643
12419	OTROS MOBILIARIOS Y EQUIPOS DE ADMINISTRACIÓN	
12421	EQUIPOS Y APARATOS AUDIOVISUALES	615,599
12422	APARATOS DEPORTIVOS	
12423	CÁMARAS FOTOGRÁFICAS Y DE VIDEO	62,784
12429	OTRO MOBILIARIO Y EQUIPO EDUCACIONAL Y RECREATIVO	3,081,535
12431	EQUIPO MÉDICO Y DE LABORATORIO	3,342,373
12432	INSTRUMENTAL MÉDICO Y DE LABORATORIO	141,280
12441	AUTOMÓVILES Y CAMIONES	509,596
12443	EQUIPO AEROESPACIAL	
12445	EMBARCACIONES	
12449	OTROS EQUIPOS DE TRANSPORTE	
12450	EQUIPO DE DEFENSA Y SEGURIDAD	
12461	MAQUINARIA Y EQUIPO AGROPECUARIO	
12462	MAQUINARIA Y EQUIPO INDUSTRIAL	
12463	MAQUINARIA Y EQUIPO DE CONSTRUCCIÓN	118,504
12464	SISTEMAS DE AIRE ACONDICIONADO, CALEFACCIÓN Y DE REFRIGERACIÓN INDUSTRIAL Y COMERCIAL	
12465	EQUIPO DE COMUNICACIÓN Y TELECOMUNICACIÓN	3,580
12466	EQUIPOS DE GENERACIÓN ELÉCTRICA, APARATOS Y ACCESORIOS ELÉCTRICOS	
12467	HERRAMIENTAS Y MÁQUINAS-HERRAMIENTA	18,068
12469	OTROS EQUIPOS	80,262
12471	BIENES ARTISTICOS, CULTURALES Y CIENTIFICOS	
12483	AVES	
12484	OVINOS Y CAPRINOS	
12486	EQUINOS	
12487	ESPECIES MENORES Y DE ZOOLÓGICO	
12488	ÁRBOLES Y PLANTAS	
12489	OTROS ACTIVOS BIOLÓGICOS	
	SUMA TOTAL:	**$ 14,122,632**

RELACION DE CUENTAS BANCARIAS PRODUCTIVAS ESPECIFICAS

DEL 01 DE ENERO AL 31 DE MARZO DE 2019

FONDO, PROGRAMA O CONVENIO	DATOS DE LA CUENTA BANCARIA		
	INSTITUCION BANCARIA	NUMERO DE CUENTA	FECHA DE APERTURA
FIDEICOMISO DE ALIANZA PARA EL CAMPO DE OAXACA 2018	BBVA BANCOMER	0112669838	08 ENERO 2019

GOBIERNO DEL ESTADO
DE OAXACA

UNIVERSIDAD TECNOLÓGICA DE LA SIERRA SUR DE OAXACA

RELACION DE ESQUEMAS BURSATILES Y COBERTURAS FINANCIERAS

01 ENERO AL 31 MARZO 2019

NO APLICA

Montos pagados por ayudas y subsidios

01 DE ENERO AL 31 DE MARZO 2019

Concepto	Ayuda	Subsidio	Sector (económico o social)	Beneficiario	CURP	RFC	Monto Pagado

NO APLICA

UNIVERSIDAD TECNOLÓGICA DE LA SIERRA SUR DE OAXACA

Estado de Situación Financiera Detallado - LDF

Al 31 de marzo de 2018 y al 31 de marzo de 2019

(PESOS)

Concepto	31 de marzo de 2019	31 de marzo de 2018	Concepto	31 de marzo de 2019	31 de marzo de 2018
ACTIVO			**PASIVO**		
Activo Circulante			**Pasivo Circulante**		
Efectivo y Equivalentes	267,349	17,238	Cuentas por Pagar a Corto Plazo	652,515	220,804
Efectivo	0	0	Servicios Personales por Pagar a Corto Plazo	0	0
Bancos/Tesorería	0	0	Proveedores por Pagar a Corto Plazo	0	0
Bancos/Dependencias y Otros	267,349	17,238	Contratistas por Obras Públicas por Pagar a Corto Plazo	0	0
Inversiones Temporales (Hasta 3 meses)	0	0	Participaciones y Aportaciones por Pagar a Corto Plazo	0	0
Fondos con Afectación Específica	0	0	Transferencias Otorgadas por Pagar a Corto Plazo	537,232	86,717
Depósitos de Fondos de Terceros en Garantía y/o Administración	0	0	Intereses, Comisiones y Otros Gastos de la Deuda Pública por Pagar a Corto Plazo	0	0
Otros Efectivos y Equivalentes	0	0	Retenciones y Contribuciones por Pagar a Corto Plazo	115,281	134,086
Derechos a Recibir Efectivo o Equivalentes	231,458	230,567	Devoluciones de la Ley de Ingresos por Pagar a Corto Plazo	0	0
Inversiones Financieras de Corto Plazo	0	0	Otras Cuentas por Pagar a Corto Plazo	2	1
Cuentas por Cobrar a Corto Plazo	0	0	Documentos por Pagar a Corto Plazo	0	0
Deudores Diversos por Cobrar a Corto Plazo	231,458	230,567	Documentos Comerciales por Pagar a Corto Plazo	0	0
Ingresos por Recuperar a Corto Plazo	0	0	Documentos con Contratistas por Obras Públicas por Pagar a Corto Plazo	0	0
Deudores por Anticipos de la Tesorería a Corto Plazo	0	0	Otros Documentos por Pagar a Corto Plazo	0	0
Préstamos Otorgados a Corto Plazo	0	0	Porción a Corto Plazo de la Deuda Pública a Largo Plazo	0	0
Otros Derechos a Recibir Efectivo o Equivalentes a Corto Plazo	0	0	Porción a Corto Plazo de la Deuda Pública	0	0
Derechos a Recibir Bienes o Servicios	0	0	Porción a Corto Plazo de Arrendamiento Financiero	0	0
Anticipo a Proveedores por Adquisición de Bienes y Prestación de Servicios a Corto Plazo	0	0	Títulos y Valores a Corto Plazo	0	0
Anticipo a Proveedores por Adquisición de Bienes Inmuebles y Muebles a Corto Plazo	0	0	Pasivos Diferidos a Corto Plazo	0	0
Anticipo a Proveedores por Adquisición de Bienes Intangibles a Corto Plazo	0	0	Ingresos Cobrados por Adelantado a Corto Plazo	0	0
Anticipo a Contratistas por Obras Públicas a Corto Plazo	0	0	Intereses Cobrados por Adelantado a Corto Plazo	0	0
Otros Derechos a Recibir Bienes o Servicios a Corto Plazo	0	0	Otros Pasivos Diferidos a Corto Plazo	0	0
Inventarios	0	0	Fondos y Bienes de Terceros en Garantía y/o Administración a Corto Plazo	0	0
Inventario de Mercancías para Venta	0	0	Fondos en Garantía a Corto Plazo	0	0
Inventario de Mercancías Terminadas	0	0	Fondos en Administración a Corto Plazo	0	0
Inventario de Mercancías en Proceso de Elaboración	0	0	Fondos Contingentes a Corto Plazo	0	0
Inventario de Materias Primas, Materiales y Suministros para Producción	0	0	Fondos de Fideicomisos, Mandatos y Contratos Análogos a Corto Plazo	0	0
Bienes en Tránsito	0	0	Otros Fondos de Terceros en Garantía y/o Administración a Corto Plazo	0	0
Almacenes	0	0	Valores y Bienes en Garantía a Corto Plazo	0	0
Estimación por Pérdida o Deterioro de Activos Circulantes	0	0	Provisiones a Corto Plazo	0	0
Estimaciones para Cuentas Incobrables por Derechos a Recibir Efectivo o Equivalentes	0	0	Provisión para Demandas y Juicios a Corto Plazo	0	0
Estimación por Deterioro de Inventarios	0	0	Provisión para Contingencias a Corto Plazo	0	0
Otros Activos Circulantes	0	0	Otras Provisiones a Corto Plazo	0	0
Valores en Garantía	0	0	Otros Pasivos a Corto Plazo	0	0
Bienes en Garantía (excluye depósitos de fondos)	0	0	Ingresos por Clasificar	0	0
Bienes Derivados de Embargos, Decomisos, Aseguramientos y Dación en Pago	0	0	Recaudación por Participar	0	0
Adquisición con Fondos de Terceros	0	0	Otros Pasivos Circulantes	0	0
Total de Activos Circulantes	**498,807**	**247,805**	**Total de Pasivos Circulantes**	**652,515**	**220,804**
Activo No Circulante			**Pasivo No Circulante**		
Inversiones Financieras a Largo Plazo	0	0	Cuentas por Pagar a Largo Plazo	0	0
Derechos a Recibir Efectivo o Equivalentes a Largo Plazo	0	0	Documentos por Pagar a Largo Plazo	0	0
Bienes Inmuebles, Infraestructura y Construcciones en Proceso	0	0	Deuda Pública a Largo Plazo	0	0
Bienes Muebles	14,122,632	4,815,295	Pasivos Diferidos a Largo Plazo	0	0
Activos Intangibles	1,272,729	857,934	Fondos y Bienes de Terceros en Garantía y/o en Administración a Largo Plazo	0	0
Depreciación, Deterioro y Amortización Acumulada de Bienes	-1,202,198	0	Provisiones a Largo Plazo	0	0
Activos Diferidos	0	0			
Estimación por Pérdida o Deterioro de Activos no Circulantes	0	0	**Total de Pasivos No Circulantes**	**0**	**0**
Otros Activos no Circulantes	0	0			
			Total del Pasivo	**652,515**	**220,804**
Total de Activos No Circulantes	**14,193,163**	**5,673,229**			
			HACIENDA PÚBLICA/PATRIMONIO		
Total del Activo	**14,691,970**	**5,921,034**			
			Hacienda Pública/Patrimonio Contribuido	259,500	259,500
			Aportaciones	0	0
			Donaciones de Capital	0	0
			Actualización de la Hacienda Pública/Patrimonio	259,500	259,500
			Hacienda Pública/Patrimonio Generado	13,779,956	5,440,729
			Resultados del Ejercicio (Ahorro/ Desahorro)	-458,728	2,265,142
			Resultados de Ejercicios Anteriores	14,238,684	3,175,587
			Revalúos	0	0
			Reservas	0	0
			Rectificaciones de Resultados de Ejercicios Anteriores	0	0
			Exceso o Insuficiencia en la Actualización de la Hacienda Pública/Patrimonio	0	0
			Resultado por Posición Monetaria	0	0
			Resultado por Tenencia de Activos no Monetarios	0	0
			Total Hacienda Pública/Patrimonio	**14,039,456**	**5,700,229**
			Total del Pasivo y Hacienda Pública/Patrimonio	**14,691,971**	**5,921,033**

UNIVERSIDAD TECNOLÓGICA DE LA SIERRA SUR DE OAXACA
Balance Presupuestario - LDF
Del 1 de enero al 31 de marzo de 2019
(PESOS)

Concepto	Estimado/ Aprobado	Devengado	Recaudado/ Pagado
A. Ingresos Totales (A = A1+A2+A3)	**12,827,000**	**3,188,842**	**1,175,131**
A1. Ingresos de Libre Disposición	6,413,500	2,225,364	649,154
A2. Transferencias Federales Etiquetadas	6,413,500	963,477	525,977
A3. Financiamiento Neto	0	0	0
B. Egresos Presupuestarios[1] (B = B1+B2)	**0**	**0**	**0**
B1. Gasto No Etiquetado (sin incluir Amortización de la Deuda Pública)	0	0	0
B2. Gasto Etiquetado (sin incluir Amortización de la Deuda Pública)	0	0	0
C. Remanentes del Ejercicio Anterior (C = C1 + C2)		**0**	**0**
C1. Remanentes de Ingresos de Libre Disposición aplicados en el periodo		0	0
C2. Remanentes de Transferencias Federales Etiquetadas aplicados en el periodo		0	0
I. Balance Presupuestario (I = A – B + C)	**12,827,000**	**3,188,842**	**1,175,131**
II. Balance Presupuestario sin Financiamiento Neto (II = I - A3)	**12,827,000**	**3,188,842**	**1,175,131**
III. Balance Presupuestario sin Financiamiento Neto y sin Remanentes del Ejercicio Anterior (III= II - C)	**12,827,000**	**3,188,842**	**1,175,131**

Concepto	Aprobado	Devengado	Pagado
E. Intereses, Comisiones y Gastos de la Deuda (E = E1+E2)	**0**	**0**	**0**
E1. Intereses, Comisiones y Gastos de la Deuda con Gasto No Etiquetado	0	0	0
E2. Intereses, Comisiones y Gastos de la Deuda con Gasto Etiquetado	0	0	0
IV. Balance Primario (IV = III + E)	**12,827,000**	**3,188,842**	**1,175,131**

Concepto	Estimado/ Aprobado	Devengado	Recaudado/ Pagado
F. Financiamiento (F = F1 + F2)	**0**	**0**	**0**
F1. Financiamiento con Fuente de Pago de Ingresos de Libre Disposición	0	0	0
F2. Financiamiento con Fuente de Pago de Transferencias Federales Etiquetadas	0	0	0
G. Amortización de la Deuda (G = G1 + G2)	**0**	**0**	**0**
G1. Amortización de la Deuda Pública con Gasto No Etiquetado	0	0	0
G2. Amortización de la Deuda Pública con Gasto Etiquetado	0	0	0
A3. Financiamiento Neto (A3 = F – G)	**0**	**0**	**0**

Concepto	Estimado/ Aprobado	Devengado	Recaudado/ Pagado
A1. Ingresos de Libre Disposición	6,413,500	2,225,364	649,154
A3.1 Financiamiento Neto con Fuente de Pago de Ingresos de Libre Disposición (A3.1 = F1 – G1)	**0**	**0**	**0**
F1. Financiamiento con Fuente de Pago de Ingresos de Libre Disposición	0	0	0
G1. Amortización de la Deuda Pública con Gasto No Etiquetado	0	0	0
B1. Gasto No Etiquetado (sin incluir Amortización de la Deuda Pública)	0	0	0
C1. Remanentes de Ingresos de Libre Disposición aplicados en el periodo		0	0
V. Balance Presupuestario de Recursos Disponibles (V = A1 + A3.1 – B 1 + C1)	**6,413,500**	**2,225,364**	**649,154**
VI. Balance Presupuestario de Recursos Disponibles sin Financiamiento Neto (VI = V – A3.1)	**6,413,500**	**2,225,364**	**649,154**

Concepto	Estimado/ Aprobado	Devengado	Recaudado/
A2. Transferencias Federales Etiquetadas	6,413,500	963,477	525,977
A3.2 Financiamiento Neto con Fuente de Pago de Transferencias Federales Etiquetadas (A3.2 = F2 – G2)	**0**	**0**	**0**
F2. Financiamiento con Fuente de Pago de Transferencias Federales Etiquetadas	0	0	0
G2. Amortización de la Deuda Pública con Gasto Etiquetado	0	0	0
B2. Gasto Etiquetado (sin incluir Amortización de la Deuda Pública)	0	0	0
C2. Remanentes de Transferencias Federales Etiquetadas aplicados en el periodo		0	0
VII. Balance Presupuestario de Recursos Etiquetados (VII = A2 + A3.2 – B2 + C2)	**6,413,500**	**963,477**	**525,977**
VIII. Balance Presupuestario de Recursos Etiquetados sin Financiamiento Neto (VIII = VII – A3.2)	**6,413,500**	**963,477**	**525,977**

Primer informe trimestral enero-marzo del ejercicio 2019

UNIVERSIDAD TECNÓLOGICA DE LA SIERRA SUR DE OAXACA
Estado Analitico de Ingreso Detallado - LDF
Del 1 de enero al 31 de marzo de 2019
(PESOS)

Concepto	Ingreso					Diferencia
	Estimado	Ampliaciones/ (Reducciones)	Modificado	Devengado	Recaudado	
Ingresos de Libre Disposición						
A. Impuestos	0	0	0	0	0	0
B. Cuotas y Aportaciones de Seguridad Social	0	0	0	0	0	0
C. Contribuciones de Mejoras	0	0	0	0	0	0
D. Derechos	0	0	0	0	0	0
E. Productos	0	0	0	0	0	0
F. Aprovechamientos	0	0	0	0	0	0
G. Ingresos por Ventas de Bienes y Servicios	0	0	0	0	0	0
H. Participaciones (H=h1+h2+h3+h4+h5+h6+h7+h8+h9+h10+h11)	0	0	0	0	0	0
h1) Fondo General de Participaciones	0	0	0	0	0	0
h2) Fondo de Fomento Municipal	0	0	0	0	0	0
h3) Fondo de Fiscalización y Recaudación	0	0	0	0	0	0
h4) Fondo de Compensación	0	0	0	0	0	0
h5) Fondo de Extracción de Hidrocarburos	0	0	0	0	0	0
h6) Impuesto Especial Sobre Producción y Servicios	0	0	0	0	0	0
h7) 0.136% de la Recaudación Federal Participable	0	0	0	0	0	0
h8) 3.17% Sobre Extracción de Petróleo	0	0	0	0	0	0
h9) Gasolinas y Diésel	0	0	0	0	0	0
h10) Fondo del Impuesto Sobre la Renta	0	0	0	0	0	0
h11) Fondo de Estabilización de los Ingresos de las Entidades Federativas	0	0	0	0	0	0
I. Incentivos Derivados de la Colaboración Fiscal (I=i1+i2+i3+i4+i5)	0	0	0	0	0	0
i1) Tenencia o Uso de Vehículos	0	0	0	0	0	0
i2) Fondo de Compensación ISAN	0	0	0	0	0	0
i3) Impuesto Sobre Automóviles Nuevos	0	0	0	0	0	0
i4) Fondo de Compensación de Repecos-Intermedios	0	0	0	0	0	0
i5) Otros Incentivos Económicos	0	0	0	0	0	0
J. Transferencias	6,413,500	0	6,413,500	2,225,364	649,154	-5764346
K. Convenios	0	0	0	0	0	0
k1) Otros Convenios y Subsidios	0	0	0	0	0	0
L. Otros Ingresos de Libre Disposición (L=l1+l2)	0	0	0	0	0	0
l1) Participaciones en Ingresos Locales	0	0	0	0	0	0
l2) Otros Ingresos de Libre Disposición	0	0	0	0	0	0
I. Total de Ingresos de Libre Disposición (I=A+B+C+D+E+F+G+H+I+J+K+L)	**6,413,500**	**0**	**6,413,500**	**2,225,364**	**649,154**	**-5764346**
Ingresos Excedentes de Ingresos de Libre Disposición						**0**
Transferencias Federales Etiquetadas						
A. Aportaciones (A=a1+a2+a3+a4+a5+a6+a7+a8)	0	0	0	0	0	0
a1) Fondo de Aportaciones para la Nómina Educativa y Gasto Operativo	0	0	0	0	0	0
a2) Fondo de Aportaciones para los Servicios de Salud	0	0	0	0	0	0
a3) Fondo de Aportaciones para la Infraestructura Social	0	0	0	0	0	0
a4) Fondo de Aportaciones para el Fortalecimiento de los Municipios y de las Demarcaciones Territoriales del Distrito Federal	0	0	0	0	0	0
a5) Fondo de Aportaciones Múltiples	0	0	0	0	0	0
a6) Fondo de Aportaciones para la Educación Tecnológica y de Adultos	0	0	0	0	0	0
a7) Fondo de Aportaciones para la Seguridad Pública de los Estados y del Distrito Federal	0	0	0	0	0	0
a8) Fondo de Aportaciones para el Fortalecimiento de las Entidades Federativas	0	0	0	0	0	0
B. Convenios (B=b1+b2+b3+b4)	0	0	0	0	0	0
b1) Convenios de Protección Social en Salud	0	0	0	0	0	0
b2) Convenios de Descentralización	0	0	0	0	0	0
b3) Convenios de Reasignación	0	0	0	0	0	0
b4) Otros Convenios y Subsidios	0	0	0	0	0	0
C. Fondos Distintos de Aportaciones (C=c1+c2)	0	0	0	0	0	0
c1) Fondo para Entidades Federativas y Municipios Productores de Hidroc	0	0	0	0	0	0
c2) Fondo Minero	0	0	0	0	0	0
D. Transferencias, Subsidios y Subvenciones, y Pensiones y Jubilaciones	6,413,500	1,230,325	7,643,825	963,477	525,977	-5887523
E. Otras Transferencias Federales Etiquetadas		0				0
II. Total de Transferencias Federales Etiquetadas (II = A + B + C + D + E)	**6,413,500**	**1,230,325**	**7,643,825**	**963,477**	**525,977**	**-5887523**
III. Ingresos Derivados de Financiamientos (III = A)	**0**	**0**	**0**	**0**	**0**	**0**
A. Ingresos Derivados de Financiamientos	0	0	0	0	0	0
IV. Total de Ingresos (IV = I + II + III)	**12,827,000**	**1,230,325**	**14,057,325**	**3,188,842**	**1,175,131**	**-11651869**
Datos Informativos						
1. Ingresos Derivados de Financiamientos con Fuente de Pago de Ingresos de Libre Disposición	0	0	0	0	0	0
2. Ingresos Derivados de Financiamientos con Fuente de Pago de Transferencias Federales Etiquetadas	0	0	0	0	0	0
3. Ingresos Derivados de Financiamientos (3 = 1 + 2)	**0**	**0**	**0**	**0**	**0**	**0**

UNIVERSIDAD TECNOLÓGICA DE LA SIERRA SUR DE OAXACA
Informe Analítico de la Deuda Pública y Otros Pasivos - LDF
Del 1 de enero al 31 de marzo de 2019
(PESOS)

Denominación de la Deuda Pública y Otros Pasivos	Saldo al 31 de diciembre de 2017 (d)	Disposiciones del Periodo (e)	Amortizaciones del Periodo (f)	Revaluaciones, Reclasificaciones y Otros Ajustes (g)	Saldo Final del Periodo (h) h=d+e-f+g	Pago de Intereses del Periodo (i)	Pago de Comisiones y demás costos asociados durante el Periodo (j)
1. Deuda Pública (1=A+B)							
A. Corto Plazo (A=a1+a2+a3)							
a1) Instituciones de Crédito							
a2) Títulos y Valores							
a3) Arrendamientos Financieros							
B. Largo Plazo (B=b1+b2+b3)							
b1) Instituciones de Crédito							
b2) Títulos y Valores							
b3) Arrendamientos Financieros							
2. Otros Pasivos							
3. Total de la Deuda Pública y Otros Pasivos (3=1+2)							
4. Deuda Contingente [1] (Informativo)							
A. Deuda Contingente 1							
B. Deuda Contingente 2							
C. Deuda Contingente XX							
5. Valor de Instrumentos Bono Cupón Cero [2] (Informativo)							
A. Instrumento Bono Cupón Cero 1							
B. Instrumento Bono Cupón Cero 2							
C. Instrumento Bono Cupón Cero XX							

No aplica

[1] Se refiere a cualquier Financiamiento sin fuente o garantía de pago definida, que sea asumida de manera solidaria o subsidiaria por las Entidades Federativas con sus Municipios, organismos descentralizados y empresas de participación estatal mayoritaria y fideicomisos, locales o municipales, y por los Municipios con sus respectivos organismos descentralizados y empresas de participación municipal mayoritaria.
[2] Se refiere al valor del Bono Cupón Cero que respalda el pago de créditos asociados al mismo (Activo).

Obligaciones a Corto Plazo (k)	Monto Contratado (l)	Plazo Pactado (m)	Tasa de Interés (n)	Comisiones y Costos Relacionados (o)	Tasa Efectiva (p)
6. Obligaciones a Corto Plazo (Informativo)					
A. Crédito 1					
B. Crédito 2					
C. Crédito XX					

UNIVERSIDAD TECNOLÓGICA DE LA SIERRA SUR DE OAXACA

Informe Analitico de Obligaciones Diferentes de Financiamientos -LDF
Del 1 de enero al 31 de marzo de 2019
(PESOS)

Denominación de las Obligaciones Diferentes de Financiamiento (c)	Fecha del Contrato (d)	Fecha de inicio de operación del proyecto (e)	Fecha de vencimiento (f)	Monto de la inversión pactado (g)	Plazo pactado (h)	Monto promedio mensual del pago de la contraprestación (i)	Monto promedio mensual del pago de la contraprestación correspondiente al pago de inversión (j)	Monto pagado de la inversión al 30 de septiembre de 2018(k)	Monto pagado de la inversión actualizado al 30 de septiembre de 2018 (l)	Saldo pendiente por pagar de la inversión al 30 de septiembre de 2018 (m = g – l)
A. Asociaciones Público Privadas (APP's) (A=a+b+c+d)										
a) APP 1										
b) APP 2										
c) APP 3										
d) APP XX										
B. Otros Instrumentos (B=a+b+c+d)										
a) Otro Instrumento 1										
b) Otro Instrumento 2										
c) Otro Instrumento 3										
d) Otro Instrumento XX										
C. Total de Obligaciones Diferentes de Financiamiento (C=A+B)										

No aplica

UNIVERSIDAD TECNOLÓGICA DE LA SIERRA SUR DE OAXACA

Estado Analítico del Ejercicio del Presupuesto de Egresos Detallado - LDF

Clasificación por Objeto del Gasto (Capítulo y Concepto)

Del 1 de enero al 31 de marzo de 2019

(PESOS)

Concepto	Egresos					Subejercicio
	Aprobado	Ampliaciones/ (Reducciones)	Modificado	Devengado	Devengado	
I. Gasto No Etiquetado (I=A+B+C+D+E+F+G+H+I)	**6,413,500**	**0**	**6,413,500**	**2,225,364**	**649,154**	**4,188,136**
A. Servicios Personales (A=a1+a2+a3+a4+a5+a6+a7)	0	0	0	0	0	0
a1) Remuneraciones al Personal de Carácter Permanente	0	0	0	0	0	0
a2) Remuneraciones al Personal de Carácter Transitorio	0	0	0	0	0	0
a3) Remuneraciones Adicionales y Especiales	0	0	0	0	0	0
a4) Seguridad Social	0	0	0	0	0	0
a5) Otras Prestaciones Sociales y Económicas	0	0	0	0	0	0
a6) Previsiones	0	0	0	0	0	0
a7) Pago de Estímulos a Servidores Públicos	0	0	0	0	0	0
B. Materiales y Suministros (B=b1+b2+b3+b4+b5+b6+b7+b8+b9)	0	0	0	0	0	0
b1) Materiales de Administración, Emisión de Documentos y Artículos Oficiales	0	0	0	0	0	0
b2) Alimentos y Utensilios	0	0	0	0	0	0
b3) Materias Primas y Materiales de Producción y Comercialización	0	0	0	0	0	0
b4) Materiales y Artículos de Construcción y de Reparación	0	0	0	0	0	0
b5) Productos Químicos, Farmacéuticos y de Laboratorio	0	0	0	0	0	0
b6) Combustibles, Lubricantes y Aditivos	0	0	0	0	0	0
b7) Vestuario, Blancos, Prendas de Protección y Artículos Deportivos	0	0	0	0	0	0
b8) Materiales y Suministros Para Seguridad	0	0	0	0	0	0
b9) Herramientas, Refacciones y Accesorios Menores	0	0	0	0	0	0
C. Servicios Generales (C=c1+c2+c3+c4+c5+c6+c7+c8+c9)	0	0	0	0	0	0
c1) Servicios Básicos	0	0	0	0	0	0
c2) Servicios de Arrendamiento	0	0	0	0	0	0
c3) Servicios Profesionales, Científicos, Técnicos y Otros Servicios	0	0	0	0	0	0
c4) Servicios Financieros, Bancarios y Comerciales	0	0	0	0	0	0
c5) Servicios de Instalación, Reparación, Mantenimiento y Conservación	0	0	0	0	0	0
c6) Servicios de Comunicación Social y Publicidad	0	0	0	0	0	0
c7) Servicios de Traslado y Viáticos	0	0	0	0	0	0
c8) Servicios Oficiales	0	0	0	0	0	0
c9) Otros Servicios Generales	0	0	0	0	0	0
D. Transferencias, Asignaciones, Subsidios y Otras Ayudas (D=d1+d2+d3+d4+d5+d6+d7+d8+d9	6,413,500	0	6,413,500	2,225,364	649,154	4,188,136
d1) Transferencias Internas y Asignaciones al Sector Público	6,393,850	-4,820	6,389,030	2,200,894	639,154	4,188,136
d2) Transferencias al Resto del Sector Público	0	0	0	0	0	0
d3) Subsidios y Subvenciones	0		0	0	0	0
d4) Ayudas Sociales	19,650	4,820	24,470	24,470	10,000	0
d5) Pensiones y Jubilaciones	0	0	0	0	0	0
d6) Transferencias a Fideicomisos, Mandatos y Otros Análogos	0	0	0	0	0	0
d7) Transferencias a la Seguridad Social	0	0	0	0	0	0
d8) Donativos	0	0	0	0	0	0
d9) Transferencias al Exterior	0	0	0	0	0	0
E. Bienes Muebles, Inmuebles e Intangibles (E=e1+e2+e3+e4+e5+e6+e7+e8+e9)	0	0	0	0	0	0
e1) Mobiliario y Equipo de Administración	0	0	0	0	0	0
e2) Mobiliario y Equipo Educacional y Recreativo	0	0	0	0	0	0
e3) Equipo e Instrumental Médico y de Laboratorio	0	0	0	0	0	0
e4) Vehículos y Equipo de Transporte	0	0	0	0	0	0
e5) Equipo de Defensa y Seguridad	0	0	0	0	0	0
e6) Maquinaria, Otros Equipos y Herramientas	0	0	0	0	0	0
e7) Activos Biológicos	0	0	0	0	0	0
e8) Bienes Inmuebles	0	0	0	0	0	0
e9) Activos Intangibles	0	0	0	0	0	0
F. Inversión Pública (F=f1+f2+f3)	0	0	0	0	0	0
f1) Obra Pública en Bienes de Dominio Público	0	0	0	0	0	0
f2) Obra Pública en Bienes Propios	0	0	0	0	0	0
f3) Proyectos Productivos y Acciones de Fomento	0	0	0	0	0	0
G. Inversiones Financieras y Otras Provisiones (G=g1+g2+g3+g4+g5+g6+g7)	0	0	0	0	0	0
g1) Inversiones Para el Fomento de Actividades Productivas	0	0	0	0	0	0
g2) Acciones y Participaciones de Capital	0	0	0	0	0	0
g3) Compra de Títulos y Valores	0	0	0	0	0	0
g4) Concesión de Préstamos	0	0	0	0	0	0
g5) Inversiones en Fideicomisos, Mandatos y Otros Análogos	0	0	0	0	0	0
Fideicomiso de Desastres Naturales (Informativo)	0	0	0	0	0	0
g6) Otras Inversiones Financieras	0	0	0	0	0	0
g7) Provisiones para Contingencias y Otras Erogaciones Especiales	0	0	0	0	0	0
H. Participaciones y Aportaciones (H=h1+h2+h3)	0	0	0	0	0	0
h1) Participaciones	0	0	0	0	0	0
h2) Aportaciones	0	0	0	0	0	0
h3) Convenios	0	0	0	0	0	0
I. Deuda Pública (I=i1+i2+i3+i4+i5+i6+i7)	0	0	0	0	0	0
i1) Amortización de la Deuda Pública	0	0	0	0	0	0
i2) Intereses de la Deuda Pública	0	0	0	0	0	0
i3) Comisiones de la Deuda Pública	0	0	0	0	0	0
i4) Gastos de la Deuda Pública	0	0	0	0	0	0
i5) Costo por Coberturas	0	0	0	0	0	0
i6) Apoyos Financieros	0	0	0	0	0	0
i7) Adeudos de Ejercicios Fiscales Anteriores (ADEFAS)	0	0	0	0	0	0
II. Gasto Etiquetado (II=A+B+C+D+E+F+G+H+I)	**6,413,500**	**1,230,325**	**7,643,825**	**963,477**	**525,977**	**6,680,348**
A. Servicios Personales (A=a1+a2+a3+a4+a5+a6+a7)	0	0	0	0	0	0
a1) Remuneraciones al Personal de Carácter Permanente	0	0	0	0	0	0
a2) Remuneraciones al Personal de Carácter Transitorio	0	0	0	0	0	0
a3) Remuneraciones Adicionales y Especiales	0	0	0	0	0	0
a4) Seguridad Social	0	0	0	0	0	0
a5) Otras Prestaciones Sociales y Económicas	0	0	0	0	0	0
a6) Previsiones	0	0	0	0	0	0
a7) Pago de Estímulos a Servidores Públicos	0	0	0	0	0	0
B. Materiales y Suministros (B=b1+b2+b3+b4+b5+b6+b7+b8+b9)	0	0	0	0	0	0
b1) Materiales de Administración, Emisión de Documentos y Artículos Oficiales	0	0	0	0	0	0
b2) Alimentos y Utensilios	0	0	0	0	0	0

UNIVERSIDAD TECNOLÓGICA DE LA SIERRA SUR DE OAXACA

Estado Analítico del Ejercicio del Presupuesto de Egresos Detallado - LDF

Clasificación por Objeto del Gasto (Capítulo y Concepto)

Del 1 de enero al 31 de marzo de 2019

(PESOS)

Concepto	Egresos					Subejercicio
	Aprobado	Ampliaciones/ (Reducciones)	Modificado	Devengado	Devengado	
b3) Materias Primas y Materiales de Producción y Comercialización	0	0	0	0	0	0
b4) Materiales y Artículos de Construcción y de Reparación	0	0	0	0	0	0
b5) Productos Químicos, Farmacéuticos y de Laboratorio	0	0	0	0	0	0
b6) Combustibles, Lubricantes y Aditivos	0	0	0	0	0	0
b7) Vestuario, Blancos, Prendas de Protección y Artículos Deportivos	0	0	0	0	0	0
b8) Materiales y Suministros Para Seguridad	0	0	0	0	0	0
b9) Herramientas, Refacciones y Accesorios Menores	0	0	0	0	0	0
C. Servicios Generales (C=c1+c2+c3+c4+c5+c6+c7+c8+c9)	0	0	0	0	0	0
c1) Servicios Básicos	0	0	0	0	0	0
c2) Servicios de Arrendamiento	0	0	0	0	0	0
c3) Servicios Profesionales, Científicos, Técnicos y Otros Servicios	0	0	0	0	0	0
c4) Servicios Financieros, Bancarios y Comerciales	0	0	0	0	0	0
c5) Servicios de Instalación, Reparación, Mantenimiento y Conservación	0	0	0	0	0	0
c6) Servicios de Comunicación Social y Publicidad	0	0	0	0	0	0
c7) Servicios de Traslado y Viáticos	0	0	0	0	0	0
c8) Servicios Oficiales	0	0	0	0	0	0
c9) Otros Servicios Generales	0	0	0	0	0	0
D. Transferencias, Asignaciones, Subsidios y Otras Ayudas (D=d1+d2+d3+d4+d5+d6+d7+d8+d9	6,191,368	1,136,848	7,328,216	875,000	437,500	6,453,216
d1) Transferencias Internas y Asignaciones al Sector Público	6,176,248	1,136,848	7,313,096	875,000	437,500	6,438,096
d2) Transferencias al Resto del Sector Público	0	0	0	0	0	0
d3) Subsidios y Subvenciones	0	0	0	0	0	0
d4) Ayudas Sociales	15,120	0	15,120	0	0	15,120
d5) Pensiones y Jubilaciones	0	0	0	0	0	0
d6) Transferencias a Fideicomisos, Mandatos y Otros Análogos	0	0	0	0	0	0
d7) Transferencias a la Seguridad Social	0	0	0	0	0	0
d8) Donativos	0	0	0	0	0	0
d9) Transferencias al Exterior	0	0	0	0	0	0
E. Bienes Muebles, Inmuebles e Intangibles (E=e1+e2+e3+e4+e5+e6+e7+e8+e9)	222,132	93,477	315,609	88,477	88,477	227,132
e1) Mobiliario y Equipo de Administración	111,066	12,947	124,013	12,947	12,947	111,066
e2) Mobiliario y Equipo Educacional y Recreativo	111,066	36,010	147,076	36,010	36,010	111,066
e3) Equipo e Instrumental Médico y de Laboratorio	0	36,212	36,212	36,212	36,212	0
e4) Vehículos y Equipo de Transporte	0	0	0	0	0	0
e5) Equipo de Defensa y Seguridad	0	0	0	0	0	0
e6) Maquinaria, Otros Equipos y Herramientas	0	2,993	2,993	2,993	2,993	0
e7) Activos Biológicos	0	0	0	0	0	0
e8) Bienes Inmuebles	0	0	0	0	0	0
e9) Activos Intangibles	0	5,316	5,316	316	316	5,000
F. Inversión Pública (F=f1+f2+f3)	0	0	0	0	0	0
f1) Obra Pública en Bienes de Dominio Público	0	0	0	0	0	0
f2) Obra Pública en Bienes Propios	0	0	0	0	0	0
f3) Proyectos Productivos y Acciones de Fomento	0	0	0	0	0	0
G. Inversiones Financieras y Otras Provisiones (G=g1+g2+g3+g4+g5+g6+g7)	0	0	0	0	0	0
g1) Inversiones Para el Fomento de Actividades Productivas	0	0	0	0	0	0
g2) Acciones y Participaciones de Capital	0	0	0	0	0	0
g3) Compra de Títulos y Valores	0	0	0	0	0	0
g4) Concesión de Préstamos	0	0	0	0	0	0
g5) Inversiones en Fideicomisos, Mandatos y Otros Análogos	0	0	0	0	0	0
Fideicomiso de Desastres Naturales (Informativo)	0	0	0	0	0	0
g6) Otras Inversiones Financieras	0	0	0	0	0	0
g7) Provisiones para Contingencias y Otras Erogaciones Especiales	0	0	0	0	0	0
H. Participaciones y Aportaciones (H=h1+h2+h3)	0	0	0	0	0	0
h1) Participaciones	0	0	0	0	0	0
h2) Aportaciones	0	0	0	0	0	0
h3) Convenios	0	0	0	0	0	0
I. Deuda Pública (I=i1+i2+i3+i4+i5+i6+i7)	0	0	0	0	0	0
i1) Amortización de la Deuda Pública	0	0	0	0	0	0
i2) Intereses de la Deuda Pública	0	0	0	0	0	0
i3) Comisiones de la Deuda Pública	0	0	0	0	0	0
i4) Gastos de la Deuda Pública	0	0	0	0	0	0
i5) Costo por Coberturas	0	0	0	0	0	0
i6) Apoyos Financieros	0	0	0	0	0	0
i7) Adeudos de Ejercicios Fiscales Anteriores (ADEFAS)	0	0	0	0	0	0
III. Total de Egresos (III = I + II)	**12,827,000**	**1,230,325**	**14,057,325**	**3,188,842**	**1,175,131**	**10,868,484**

UNIVERSIDAD TECNOLÓGICA DE LA SIERRA SUR DE OAXACA

Estado Analítico del Ejercicio del Presupuesto de Egresos Detallado - LDF

Clasificación Administrativa

Del 1 de enero al 31 de marzo de 2019

(PESOS)

Concepto	Egresos					Subejercicio
	Aprobado	Ampliaciones/ (Reducciones)	Modificado	Devengado	Pagado	
I. Gasto No Etiquetado (I=A+B+C+D+E+F+G+H)	**6,413,500**	**0**	**6,413,500**	**2,225,364**	**649,154**	**4,188,136**
A. Universidad tecnológica de la sierra sur de Oaxaca	6,413,500	0	6,413,500	2,225,364	649,154	4,188,136
II. Gasto Etiquetado (II=A+B+C+D+E+F+G+H)	**6,413,500**	**1,230,325**	**7,643,825**	**963,477**	**525,977**	**6,680,348**
A. Universidad tecnológica de la sierra sur de Oaxaca	6,413,500	1,230,325	7,643,825	963,477	525,977	6,680,348
III. Total de Egresos (III = I + II)	**12,827,000**	**1,230,325**	**14,057,325**	**3,188,841**	**1,175,131**	**10,868,484**

UNIVERSIDAD TECNOLÓGICA DE LA SIERRA SUR DE OAXACA

Estado Analítico del Ejercicio del Presupuesto de Egresos Detallado - LDF

Clasificación Funcional (Finalidad y Función)

Del 1 de enero al 31 de marzo de 2019

(PESOS)

Concepto	Egresos					Subejercicio
	Aprobado	Ampliaciones/ (Reducciones)	Modificado	Devengado	Pagado	
I. Gasto No Etiquetado (I=A+B+C+D)	**6,413,500**	**0**	**6,413,500**	**2,225,364**	**649,154**	**4,188,136**
A. Gobierno (A=a1+a2+a3+a4+a5+a6+a7+a8)	**0**	**0**	**0**	**0**	**0**	**0**
a1) Legislación	0	0	0	0	0	0
a2) Justicia	0	0	0	0	0	0
a3) Coordinación de la Política de Gobierno	0	0	0	0	0	0
a4) Relaciones Exteriores	0	0	0	0	0	0
a5) Asuntos Financieros y Hacendarios	0	0	0	0	0	0
a6) Seguridad Nacional	0	0	0	0	0	0
a7) Asuntos de Orden Público y de Seguridad Interior	0	0	0	0	0	0
a8) Otros Servicios Generales	0	0	0	0	0	0
B. Desarrollo Social (B=b1+b2+b3+b4+b5+b6+b7)	**6,413,500**	**0**	**6,413,500**	**2,225,364**	**649,154**	**4,188,136**
b1) Protección Ambiental	0	0	0	0	0	0
b2) Vivienda y Servicios a la Comunidad	0	0	0	0	0	0
b3) Salud	0	0	0	0	0	0
b4) Recreación, Cultura y Otras Manifestaciones Sociales	0	0	0	0	0	0
b5) Educación	6,413,500	0	6,413,500	2,225,364	649,154	4,188,136
b6) Protección Social	0	0	0	0	0	0
b7) Otros Asuntos Sociales	0	0	0	0	0	0
C. Desarrollo Económico (C=c1+c2+c3+c4+c5+c6+c7+c8+c9)	**0**	**0**	**0**	**0**	**0**	**0**
c1) Asuntos Económicos, Comerciales y Laborales en General	0	0	0	0	0	0
c2) Agropecuaria, Silvicultura, Pesca y Caza	0	0	0	0	0	0
c3) Combustibles y Energía	0	0	0	0	0	0
c4) Minería, Manufacturas y Construcción	0	0	0	0	0	0
c5) Transporte	0	0	0	0	0	0
c6) Comunicaciones	0	0	0	0	0	0
c7) Turismo	0	0	0	0	0	0
c8) Ciencia, Tecnología e Innovación	0	0	0	0	0	0
c9) Otras Industrias y Otros Asuntos Económicos	0	0	0	0	0	0
D. Otras No Clasificadas en Funciones Anteriores(D=d1+d2+d3+d4)	**0**	**0**	**0**	**0**	**0**	**0**
d1) Transacciones de la Deuda Pública / Costo Financiero de la Deuda	0	0	0	0	0	0
d2) Transferencias, Participaciones y Aportaciones Entre Diferentes Niveles y Órdenes de Gobierno	0	0	0	0	0	0
d3) Saneamiento del Sistema Financiero	0	0	0	0	0	0
d4) Adeudos de Ejercicios Fiscales Anteriores	0	0	0	0	0	0
II: Gasto Etiquetado (II=A+B+C+D)	**6,413,500**	**1,230,325**	**7,643,825**	**963,477**	**525,977**	**6,680,348**
A. Gobierno (A=a1+a2+a3+a4+a5+a6+a7a+a8)	**0**	**0**	**0**	**0**	**0**	**0**
a1) Legislación	0	0	0	0	0	0
a2) Justicia	0	0	0	0	0	0
a3) Coordinación de la Política de Gobierno	0	0	0	0	0	0
a4) Relaciones Exteriores	0	0	0	0	0	0
a5) Asuntos Financieros y Hacendarios	0	0	0	0	0	0
a6) Seguridad Nacional	0	0	0	0	0	0
a7) Asuntos de Orden Público y de Seguridad Interior	0	0	0	0	0	0
a8) Otros Servicios Generales	0	0	0	0	0	0
B. Desarrollo Social (B=b1+b2+b3+b4+b5+b6+b7)	**6,413,500**	**1,230,325**	**7,643,825**	**963,477**	**525,977**	**6,680,348**
b1) Protección Ambiental	0	0	0	0	0	0
b2) Vivienda y Servicios a la Comunidad	0	0	0	0	0	0
b3) Salud	0	0	0	0	0	0
b4) Recreación, Cultura y Otras Manifestaciones Sociales	0	0	0	0	0	0
b5) Educación	6,413,500	1,230,325	7,643,825	963,477	525,977	6,680,348
b6) Protección Social	0	0	0	0	0	0
b7) Otros Asuntos Sociales	0	0	0	0	0	0
C. Desarrollo Económico (C=c1+c2+c3+c4+c5+c6+c7+c8+c9)	**0**	**0**	**0**	**0**	**0**	**0**
c1) Asuntos Económicos, Comerciales y Laborales en General	0	0	0	0	0	0
c2) Agropecuaria, Silvicultura, Pesca y Caza	0	0	0	0	0	0
c3) Combustibles y Energía	0	0	0	0	0	0
c4) Minería, Manufacturas y Construcción	0	0	0	0	0	0
c5) Transporte	0	0	0	0	0	0
c6) Comunicaciones	0	0	0	0	0	0
c7) Turismo	0	0	0	0	0	0
c8) Ciencia, Tecnología e Innovación	0	0	0	0	0	0
c9) Otras Industrias y Otros Asuntos Económicos	0	0	0	0	0	0
D. Otras No Clasificadas en Funciones Anteriores (D=d1+d2+d3+d4)	**0**	**0**	**0**	**0**	**0**	**0**
d1) Transacciones de la Deuda Pública / Costo Financiero de la Deuda	0	0	0	0	0	0
d2) Transferencias, Participaciones y Aportaciones Entre Diferentes Niveles y Órdenes de Gobierno	0	0	0	0	0	0
d3) Saneamiento del Sistema Financiero	0	0	0	0	0	0
d4) Adeudos de Ejercicios Fiscales Anteriores	0	0	0	0	0	0
III. Total de Egresos (III = I + II)	**12,827,000**	**1,230,325**	**14,057,325**	**3,188,842**	**1,175,131**	**10,868,484**

UNIVERSIDAD TECNOLÓGICA DE LA SIERRA SUR DE OAXACA

Estado Analítico del Ejercicio del Presupuesto de Egresos Detallado - LDF

Clasificación de Servicios Personales por Categoría

Del 1 de enero al 31 de marzo de 2019

(PESOS)

Concepto	Egresos					Subejercicio
	Aprobado	Ampliaciones/ (Reducciones)	Modificado	Devengado	Pagado	
I. Gasto No Etiquetado (I=A+B+C+D+E+F)	**5,999,659**	**0**	**5,999,659**	**2,091,046**	**2,091,046**	**3,908,613**
A. Personal Administrativo	4,001,855	0	4,001,855	1,412,233	1,412,233	2,589,622
B. Magisterio	1,997,804	0	1,997,804	678,813	678,813	1,318,991
C. Servicios de Salud (C=c1+c2)	0	0	0	0	0	0
c1) Personal Administrativo	0	0	0	0	0	0
c2) Personal Médico, paramédico y afín	0	0	0	0	0	0
D. Seguridad Pública	0	0	0	0	0	0
E. Gastos asociados a la implementación de nuevas leyes federales o reformas a las mismas (E=e1+e2)	0	0	0	0	0	0
e1) Nombre del Programa o Ley 1	0	0	0	0	0	0
e2) Nombre del Programa o Ley 2	0	0	0	0	0	0
F. Sentencias laborales definitivas	0	0	0	0	0	0
II. Gasto Etiquetado (I=A+B+C+D+E+F)	**5,261,415**	**0**	**5,261,415**	**0**	**0**	**5,261,415**
A. Personal Administrativo	3,528,989	0	3,528,989	0	0	3,528,989
B. Magisterio	1,732,426	0	1,732,426	0	0	1,732,426
C. Servicios de Salud (C=c1+c2)	0	0	0	0	0	0
c1) Personal Administrativo	0	0	0	0	0	0
c2) Personal Médico, paramédico y afín	0	0	0	0	0	0
D. Seguridad Pública	0	0	0	0	0	0
E. Gastos asociados a la implementación de nuevas leyes federales o reformas a las mismas (E=e1+e2)	0	0	0	0	0	0
e1) Nombre del Programa o Ley 1	0	0	0	0	0	0
e2) Nombre del Programa o Ley 2	0	0	0	0	0	0
F. Sentencias laborales definitivas	0	0	0	0	0	0
III. Total de Gasto en Servicios Personales (III = I + II)	**11,261,074**	**0**	**11,261,074**	**2,091,046**	**2,091,046**	**9,170,028**

UNIVERSIDAD TECNOLÓGICA DE LA SIERRA SUR DE OAXACA

Informe sobre Estudios Actuariales - LDF

Del 1 de enero al 31 de marzo de 2019

	Pensiones y jubilaciones	Salud	Riesgos de trabajo	Invalidez y vida	Otras prestaciones sociales
Tipo de Sistema					
Prestación laboral o Fondo general para trabajadores del estado o municipio					
Beneficio definido, Contribución definida o Mixto					
Población afiliada					
Activos					
Edad máxima					
Edad mínima					
Edad promedio					
Pensionados y Jubilados					
Edad máxima					
Edad mínima					
Edad promedio					
Beneficiarios					
Promedio de años de servicio (trabajadores activos)					
Aportación individual al plan de pensión como % del salario					
Aportación del ente público al plan de pensión como % del salario					
Crecimiento esperado de los pensionados y jubilados (como %)					
Crecimiento esperado de los activos (como %)					
Edad de Jubilación o Pensión					
Esperanza de vida					
Ingresos del Fondo					
Ingresos Anuales al Fondo de Pensiones					
Nómina anual					
Activos					
Pensionados y Jubilados					
Beneficiarios de Pensionados y Jubilados					
Monto mensual por pensión					
Máximo					
Mínimo					
Promedio					
Monto de la reserva					
Valor presente de las obligaciones					
Pensiones y Jubilaciones en curso de pago					
Generación actual					
Generaciones futuras					
Valor presente de las contribuciones asociadas a los dos futu le cotización X%					
Generación actual					
Generaciones futuras					
Valor presente de apor					
Generación actu					
Generaciones futur					
Otros Ingresos					
Déficit/superávit actuarial					
Generación actual					
Generaciones futuras					
Periodo de suficiencia					
Año de descapitalización					
Tasa de rendimiento					
Estudio actuarial					
Año de elaboración del estudio actuarial					
Empresa que elaboró el estudio actuarial					

No aplica

GOBIERNO DEL ESTADO
DE OAXACA

UNIVERSIDAD TECNOLÓGICA DE LOS VALLES CENTRALES DE OAXACA

1er Informe Trimestral
Periodo Enero- Marzo del Ejercicio Fiscal 2019

RESULTADOS GENERALES

I. FONDOS DE INVERSION Y SISTEMA DE GESTION DE LA CALIDAD

En la Universidad Tecnológica de los Valles Centrales de Oaxaca se realizan actividades académicas, gestión de recursos, administración, entre otras, en la Universidad Tecnológica de los Valles Centrales de Oaxaca se han realizado del 01 de enero al 31 de marzo del 2019, diferentes actividades de acuerdo a competencia entre los que destacan:

- **Recursos del programa de Aportaciones múltiples FAM 2018.**

La gestión y seguimiento para la aplicación de los recursos FAM 2018

Cafetería (obra)	Monto autorizado: $ 6,000,000.00

Inicio de los trabajos: 02 de enero del 2018 .
Avance de obra: 60%.
Constructora: Celso Castellanos S.A. de C. V

Mobiliario	Monto autorizado: $ 800,000.00

Ejercido: $ 598,037.61 corresponde al 74.76 %

Equipamiento	Monto autorizado: $ 1,928,335.00

Ejercido: $ 1 ,819,277.57 corresponde al 94.35 %

Sistema modular de equipamiento para saneamiento de aguas residuales con recuperación.	Monto autorizado: $ 2,000,000.00

Inicio de los trabajos: 15 de diciembre del 2018.
Avance: 100%
Constructora: Obras de infraestructuras y saneamiento de Antequera S.A de C.V

Equipamiento especializado	Monto autorizado: $ 4, 800,000.00

Ejercido: $ 4,745,283.34 corresponde al 98.86 %

Reintegrando el día 25 de enero la cantidad de $ 365,741.44, que corresponde al recurso no ejercido en el ejercicio 2018.

II. GENERACIÓN, MANEJO, CONTROL Y SEGUIMIENTO DE INFORMACIÓN:

- Primera sesión de consejo 2019. Informe de actividades realizadas por la Universidad en el primer trimestre Enero- Marzo 2019, bajo los lineamientos establecidos por la Coordinación General de Universidades Tecnológicas y Politécnicas (CGUTyP).

- Programa operativo Anual 2019 (POA), cuatrimestre enero-abril bajo los lineamientos establecidos por la Coordinación General de Universidades Tecnológicas y Politécnicas (CGUTyP).

- Modelo de Evaluación de la Calidad del Subsistema de Universidades Tecnológicas (MECASUT 2017-2018), bajo los lineamientos establecidos por la Coordinación General de Universidades Tecnológicas y Politécnicas (CGUTyP).

- Estadística de procedencia estadística. Se elabora para conocer la cobertura regional de procedencia de los alumnos de la Universidad Tecnológica de los Valles Centrales de Oaxaca; bajo los lineamientos establecidos por la Coordinación General de Universidades Tecnológicas y Politécnicas (CGUTyP).

- Primer avance de gestión Enero – Marzo del 2019. Planeación, organización y control de recursos financieros de la Universidad Tecnológica de los Valles Centrales de Oaxaca del cuatrimestre Enero – Abril del 2019.

- Estadística básica Enero –Abril 2019. Informe estadísticos de aprovechamiento escolar, causa de bajas, becas nuevo ingreso, base de titulados y matricula alcanzada del cuatrimestre Enero - Abril 2019.

- Carrera atlética UTVCO en el marco del 10º Aniversario.

- Certificación de estándares ECO 217 para la formación de capital humano de manera presencial y grupal.

- Curso de certificación estándar ECO 2017 en el manejo de procesador de textos digitales.

- Curso de certificación en el estándar ECO 108 manejo de procesador de hojas de cálculo.

- Curso en línea para la certificación en el estándar ECO109 manejo de procesador de hojas de presentación digital.

- Curso de actualización de evaluadores de competencias laborales de la UTVCO.

- Entrega formal de la planta de tratamiento por parte de los directivos de la Universidad Tecnológica de los Valles Centrales de Oaxaca y la Constructora Obras de infraestructuras y saneamiento de Antequera S.A de C.V.

III. ESTUDIOS, PROYECTOS Y ANÁLISIS.

- Sesión de Consejo Directivo Enero – Marzo 2019: Informe de avances derivado de los procesos académicos y administrativos de la Universidad Tecnológica de los Valles Centrales de Oaxaca.

- Elaboración del plano topográfico de cancha de fulbo7, dos canchas de basquetbol y vestidores con sanitarios.

- Elaboración de presupuestos, generadores y tarjetas de precios unitarios.

- Elaboración de expediente técnico entregado a SINFRA.

- Dictamen de factibilidad técnica y económica.

- Dictamen alineamiento y de uso de suelo.

- Dictamen de impacto ambiental.

- Licencia de construcción.

Gobierno del Estado de Oaxaca

UR: 552 - UNIVERSIDAD TECNOLÓGICA DE LOS VALLES CENTRALES

UE: 001 - UNIVERSIDAD TECNOLÓGICA DE LOS VALLES CENTRALES

Estado de Situación Financiera

Del 1° de enero al 31 de marzo de 2019 y 2018

(Pesos)

Oaxaca

Gobierno del Estado

CONCEPTO	EJERCICIO FISCAL 2019	EJERCICIO FISCAL 2018
ACTIVO		
ACTIVO CIRCULANTE		
EFECTIVO Y EQUIVALENTES	298,666	4,719,464
DERECHOS A RECIBIR EFECTIVO O EQUIVALENTES	1,896,765	952,858
Total de ACTIVO CIRCULANTE	**2,195,430**	**5,672,322**
ACTIVO NO CIRCULANTE		
BIENES INMUEBLES, INFRAESTRUCTURA Y CONSTRUCCIONES EN PROCESO	56,084,600	56,084,600
BIENES MUEBLES	27,894,626	21,996,944
ACTIVOS INTANGIBLES	497,585	353,308
DEPRECIACIÓN, DETERIORO Y ARMORTIZACIÓN ACUMULADA DE BIENES E INTANGIBLES	-3,143,125	0
Total de ACTIVO NO CIRCULANTE	**81,333,686**	**78,434,851**
TOTAL DE ACTIVOS	**83,529,117**	**84,107,173**

CONCEPTO	EJERCICIO FISCAL 2019	EJERCICIO FISCAL 2018
PASIVO		
PASIVO CIRCULANTE		
CUENTAS POR PAGAR A CORTO PLAZO	2,200,046	5,671,624
Total de PASIVO CIRCULANTE	**2,200,046**	**5,671,624**
PASIVO NO CIRCULANTE		
CUENTAS POR PAGAR A LARGO PLAZO	9,267	9,267
Total de PASIVO NO CIRCULANTE	**9,267**	**9,267**
TOTAL PASIVO	**2,209,312**	**5,680,891**
HACIENDA PÚBLICA/PATRIMONIO		
HACIENDA PÚBLICA/PATRIMONIO CONTRIBUIDO		
DONACIONES DE CAPITAL	2,810,997	2,810,997
ACTUALIZACIÓN DE LA HACIENDA PÚBLICA/ PATRIMONIO	382,318	374,867
Total de HACIENDA PÚBLICA/PATRIMONIO CONTRIBUIDO	**3,193,315**	**3,185,864**
HACIENDA PÚBLICA/PATRIMONIO GENERADO		
RESULTADOS DE EJERCICIO (AHORRO/ DESAHORRO)	0	0
RESULTADOS DE EJERCICIOS ANTERIORES	79,731,433	75,240,419
Total de HACIENDA PÚBLICA/PATRIMONIO GENERADO	**79,731,433**	**75,240,419**
TOTAL HACIENDA	**82,924,748**	**78,426,283**
Resultados del Ejercicio (Ahorro/Desahorro)	**-1,604,944**	**0**
Total de Pasivo y Patrimonio/Hacienda Pública	**83,529,117**	**84,107,173**

UTVCO Universidad Tecnológica de los Valles Centrales de Oaxaca

DIRECCIÓN DE ADMINISTRACIÓN Y FINANZAS

JEFA DEL DEPARTAMENTO DE RECURSOS FINANCIEROS, PROGRAMACIÓN Y CONTABILIDAD

L.C. MONICA ANACARI MORALES BARRANCO

DIRECTOR DE ADMINISTRACIÓN Y FINANZAS

C.P. EMILIO RIVERA MORENO

RECTORA

M.C. NYDIA DELHI MATA SÁNCHEZ

Gobierno del Estado de Oaxaca

UR: 552 - UNIVERSIDAD TECNOLÓGICA DE LOS VALLES CENTRALES

UE: 001 - UNIVERSIDAD TECNOL?GICA DE LOS VALLES CENTRALES

Estado de Actividades

Del 1° de enero al 31 de marzo de 2019 y 2018

(Pesos)

Oaxaca

Gobierno del Estado

CONCEPTO	EJERCICIO FISCAL 2019	EJERCICIO FISCAL 2018	CONCEPTO	EJERCICIO FISCAL 2019	EJERCICIO FISCAL 2018
INGRESOS Y OTROS BENEFICIOS			GASTOS Y OTRAS PÉRDIDAS		
PARTICIPACIONES, APORTACIONES, CONVENIOS, INCENTIV OS DERIVADOS DE LA COLABORACION FISCAL, FONDOS DIS	**9,210,312**	**8,853,138**	**TRANSFERENCIAS, ASIGNACIONES, SUBSIDIOS Y OTRAS AY UDAS**	**7,672,131**	**8,853,138**
TRANSFERENCIAS, ASIGNACIONES, SUBSIDIOS Y OTRAS AY UDAS	9,210,312	8,853,138	TRANSFERENCIAS INTERNAS Y ASIGNACIONES AL SECTOR P ÚBLICO	7,672,131	8,853,138
TOTAL DE INGRESOS Y OTROS BENEFICIOS	**9,210,312**	**8,853,138**	**OTROS GASTOS Y PÉRDIDAS EXTRAORDINARIAS**	**3,143,125**	**0**
			ESTIMACIONES, DEPRECIACIONES, DETERIOROS, OBSOLESC ENCIA Y AMORTIZACIONES	3,143,125	0
			TOTAL DE GASTOS Y OTRAS PERDIDAS	**10,815,255**	**8,853,138**
			DESAHORRO NETO DEL EJERCICIO	**-1,604,944**	**0**

UT Valles Centrales OAXACA

JEFA DEL DEPARTAMENTO DE RECURSOS FINANCIEROS, PROGRAMACIÓN Y CONTABILIDAD

L.C. MONICA ANACARI MORALES BARRANCO

DIRECTOR DE ADMINISTRACIÓN Y FINANZAS

C.P. EMILIO RIVERA MORENO

DIRECCIÓN DE ADMINISTRACIÓN Y FINANZAS

RECTORA

M.C. NYDIA DELHI MATA SÁNCHEZ

Gobierno del Estado de Oaxaca
UR: 552 - UNIVERSIDAD TECNOLÓGICA DE LOS VALLES CENTRALES
UE: 001 - UNIVERSIDAD TECNOLÓGICA DE LOS VALLES CENTRALES
Estado de Variación de la Hacienda Pública
Del 1° de enero al 31 de marzo de 2019 y 2018
(Pesos)

Oaxaca
Gobierno del Estado

Concepto	Hacienda Pública/ Patrimonio			Ajustes por Cambios de Valor	Total
	Contribuido	Generado			
		Ejerc. Ant.	Del Ejercicio		
Patrimonio Neto Inicial Ajustado del Ejercicio	**3,185,864**	**0**	**0**	**0**	**3,185,864**
ACTUALIZACIONES DEL PATRIMONIO	374,867	0	0	0	374,867
DONACIONES DE CAPITAL	2,810,997	0	0	0	2,810,997
Variaciones de la Hacienda Pública / Patrimonio Neto del Ejercicio	**0**	**0**	**73,576,088**	**0**	**73,576,088**
RESULTADOS DE EJERCICIOS ANTERIORES	0	0	75,240,419	0	75,240,419
RESULTADOS DEL EJERCICIO (AHORRO/ DESAHORRO)	0	0	-1,664,331	0	-1,664,331
Hacienda Pública / Patrimonio Neto Final del Ejercicio 2018	**3,185,864**	**0**	**73,576,088**	**0**	**76,761,952**
Cambios en la Hacienda Pública / Patrimonio Neto del Ejercicio 2019	**3,193,315**	**0**	**0**	**0**	**3,193,315**
ACTUALIZACIONES DEL PATRIMONIO	382,318	0	0	0	382,318
DONACIONES DE CAPITAL	2,810,997	0	0	0	2,810,997
Variaciones de la Hacienda Pública / Patrimonio Neto del Ejercicio	**0**	**0**	**72,977,102**	**0**	**72,977,102**
RESULTADOS DE EJERCICIOS ANTERIORES	0	0	79,731,433	0	79,731,433
RESULTADOS DEL EJERCICIO (AHORRO/ DESAHORRO)	0	0	-6,754,332	0	-6,754,332
Saldo Neto en la Hacienda Pública / Patrimonio 2019	**3,193,315**	**0**	**72,977,102**	**0**	**76,170,416**

UT Valles Centrales OAXACA

JEFA DEL DEPARTAMENTO DE RECURSOS FINANCIEROS, PROGRAMACIÓN Y CONTABILIDAD
L.C. MONICA ANACARI MORALES BARRANCO

DIRECTOR DE ADMINISTRACIÓN Y FINANZAS
C.P. EMILIO RIVERA MORENO

DIRECCIÓN DE ADMINISTRACIÓN Y FINANZAS

RECTORA
M.C. NYDIA DELHI MATA SÁNCHEZ

Cuenta de la Hacienda Pública Estatal 2019
Gobierno del Estado de Oaxaca
UR: 552 - UNIVERSIDAD TECNOLÓGICA DE LOS VALLES CENTRALES
UE: 001 - UNIVERSIDAD TECNOLÓGICA DE LOS VALLES CENTRALES
Estado de Cambios en la Situación Financiera
Del 1° de enero al 31 de marzo de 2019 y 2018

Oaxaca
Gobierno del Estado

CONCEPTO	ORIGEN	APLICACIÓN	CONCEPTO	ORIGEN	APLICACIÓN
ACTIVO	**7,563,923**	**6,985,866**	**PASIVO**	**0**	**3,471,578**
ACTIVO CIRCULANTE	**4,420,798**	**943,906**	**PASIVO CIRCULANTE**	**0**	**3,471,578**
EFECTIVO Y EQUIVALENTES	4,420,798	0	CUENTAS POR PAGAR A CORTO PLAZO	0	3,471,578
DERECHOS A RECIBIR EFECTIVO O EQUIVALENTES	0	943,906	**PASIVO NO CIRCULANTE**	**0**	**0**
ACTIVO NO CIRCULANTE	**3,143,125**	**6,041,960**	CUENTAS POR PAGAR A LARGO PLAZO	0	0
BIENES INMUEBLES, INFRAESTRUCTURA Y CONSTRUCCIONES EN PROCESO	0	0	**HACIENDA PÚBLICA/PATRIMONIO**	**4,498,465**	**0**
BIENES MUEBLES	0	5,897,683	**HACIENDA PÚBLICA/PATRIMONIO CONTRIBUIDO**	**7,451**	**0**
ACTIVOS INTANGIBLES	0	144,277	DONACIONES DE CAPITAL	0	0
DEPRECIACIÓN, DETERIORO Y ARMORTIZACIÓN ACUMULADA DE BIENES E INTANGIBLES	3,143,125	0	ACTUALIZACIÓN DE LA HACIENDA PÚBLICA/ PATRIMONIO	7,451	0
			HACIENDA PÚBLICA/PATRIMONIO GENERADO	**4,491,014**	**0**
			RESULTADOS DE EJERCICIO (AHORRO/ DESAHORRO)	0	0
			RESULTADOS DE EJERCICIOS ANTERIORES	4,491,014	0
			RESULTADOS DEL EJERCICIO (AHORRO/DESAHORRO)	**357,173**	**0**
			TOTALES	**4,855,638**	**3,471,578**

JEFA DEL DEPARTAMENTO DE RECURSOS FINANCIEROS, PROGRAMACIÓN Y CONTABILIDAD
L.C. MONICA ANACARI MORALES BARRANCO

DIRECTOR DE ADMINISTRACIÓN Y FINANZAS
C.P. EMILIO RIVERA MORENO

RECTORA
M.C. NYDIA DELHI MATA SÁNCHEZ

UTVC Valles Centrales OAXACA
DIRECCIÓN DE ADMINISTRACIÓN Y FINANZAS

INFORME DE CUENTA PÚBLICA 2019

UNIVERSIDAD TECNOLÓGICA DE LOS VALLES CENTRALES DE OAXACA

ESTADO DE FLUJO DE EFECTIVO

DEL 1° DE ENERO AL 31 DE MARZO DE 2019

	Concepto	Periodo actual Marzo 2019	Periodo anterior 2018
	Flujos de Efectivo de las Actividades de Operación		
	Origen	**1,131,475.95**	**51,485,581.87**
42210	Transferencias Internas y Asignaciones al Sector Público	9,210,311.74	48,549,723.70
21121	Deudas por adquisición de bienes y contratación de servicios por pagar a cp	- 4,092,709.29	3,254,136.24
21151	Transferencias Internas y Asignaciones al Sector Público	- 818,678.95	- 627,650.73
21171	*Retenciones de impuestos por pagara a c.p.*	- 527,823.59	66,889.04
21172	*Retenciones del sistema de Seg. Social por pagar a c.p.*	- 24,186.88	5,572.48
21179	*Otras retenciones y contribuciones por paga a c.p.*	44,949.08	34,553.32
21191	*Fondos Rotatorios por pagar a C P*		- 50,000.00
21194	*Cuentas por pagar por restamos otorgados*	2,388.03	731.24
21199	*Otras cuentas por pagar a c.p.*	- 1,541,033.29	1,385,752.18
31200	*Donacion de capital*		
31300	*Actualizacion del Patrimonio*		7,451.00
32100	*resultados del ejercicio (ahorro/ desahorro)*	- 6,754,331.51	- 1,664,330.66
32200	*Resultado de Ejercicios Anteriores*	5,632,590.61	522,754.06
	Aplicación	**7,274,144.91**	**47,187,002.61**
11112	*Fondos fijos de caja*		
11239	*Otros deudores diversos por cobrar a c.p.*	313,404.98	- 1,361,740.18
12411	*Muebles de oficina y estanteria*	- 84,650.00	139,336.65
12413	*Equipo de Computo y de Tecnologias de la Información*	- 72,947.63	904,991.73
12419	*Otros Mobiliarios y Equipos de Administración*		- 43,897.88
12421	*Equipo y aparatos Audiovisuales*	-	98,456.75
12423	*Camara Fotografica y de Video*	-	90,705.74
12429	*Otro Mobiliario y Equipo Educacional y Recreativo*	- 502,142.70	1,598,587.37
12431	*Equipo Medico y de Laboratorio*		-
12432	*Instrumental Medico y de Laboratorio*		- 23,828.62
12441	*Automoviles y Camiones*	-	- 383,947.00
12461	*Maquinaria y equipo agropecuario*		
12462	*Maquinaria y equipo agropecuario*		
12464	*Sistemas de aire acondicionado, calefacción y de refrigeración industrial y comercial*	- 13,860.00	266,665.97
12465	*Equipo de comunicación y telecomunicacion*	-	491,808.68
12466	*Equipos de generacion electrica, aparatos y accesorios electricos*	-	858,799.16
12467	*Herramientas y Maquinas-Herramientas*	- 37,790.48	1,129,322.48
12469	*Otros equipos*	-	1,482,072.47
12471	*Bienes Artisticos, Culturales y cientificos.*		
12510	*Software*	-	144,277.10
12541	*Licencias Informaticas e Intelectuales*		-
12631	*Depreciacion Acumulada de Mobiliario y Equipo de Administracion*	- 1,857,990.85	
12632	*Depreciaciòn Acumulada de Mobiliario y equipo Educacional y recreativo*	- 244,253.10	
12633	*Depreciaciòn Acumulada de equipo e instrumental medico y de Laboratorio*	- 86,544.75	
12634	*Depresiaciòn Acumulada de Equipo de Transporte*	- 366,112.00	
12636	*Depreciaciòn Acumulada de Maquinaria, Otros Equipos y Herramientas*	- 588,223.85	
52110	Asignaciones al Sector Pùblico	7,672,130.74	41,687,063.13
52410	Ayudas Sociales a Personas		
52420	Becas		108,329.06
52430	Ayudas sociales a instituciones		
55151	*Depreciacion de Mobiliario y Equipo de Administracion*	1,857,990.85	
55152	*Depreciaciòn de Mobiliario y equipo Educacional y recreativo*	244,253.10	
55153	*Depreciaciòn de equipo e instrumental medico y de Laboratorio*	86,544.75	
55154	*Depresiaciòn de Equipo de Transporte*	366,112.00	
55156	*Depreciaciòn de Maquinaria, Otros Equipos y Herramientas*	588,223.85	

INFORME DE CUENTA PÚBLICA 2019

UNIVERSIDAD TECNOLÓGICA DE LOS VALLES CENTRALES DE OAXACA

ESTADO DE FLUJO DE EFECTIVO

DEL 1° DE ENERO AL 31 DE MARZO DE 2019

	Concepto	Periodo actual Marzo 2019	Periodo anterior 2018
	Flujos de Efectivo de las Actividades de Operación		
55180	Disminución de bienes por pérdida, obsolecencia y deterioro		
	Flujos netos de Efectivo por Actividades de Operación	- 6,142,668.96	4,298,579.26
	Flujos de Efectivo de las Actividades de Inversión		
	Origen		
			-
	Aplicación		
	Flujos Netos de Efectivo por Actividades de Inversión	-	-
	Flujo de Efectivo de las Actividades de Financiamiento	-	
	Origen	-	-
		-	
	Aplicación	-	
		-	-
	Flujos netos de Efectivo por Actividades de Financiamiento	-	-
	Incremento/Disminución Neta en el Efectivo y Equivalentes al Efectivo	- 6,142,668.96	4,298,579.26
	Efectivo y Equivalentes al Efectivo al Inicio del Ejercicio	6,441,334.50	2,142,755.24
	Efectivo y Equivalentes al Efectivo al Final del Ejercicio	**298,665.54**	**6,441,334.50**

M.C. NYDIA DELHI MATA SANCHEZ
RECTORA

C.P. EMILIO RIVERA MORENO
DIRECTOR DE ADMINISTRACIÓN Y FINANZAS

L.C. MONICA ANACARI MORALES BARRANCO
JEFE DEL DEPTO. DE RECURSOS FINANCIEROS, PROGRAMACION Y CONTABILIDAD

Valles Centrales OAXACA

DIRECCIÓN DE ADMINISTRACIÓN Y FINANZAS

Cuenta de la Hacienda Pública Estatal 2019
Gobierno del Estado de Oaxaca
UR: 552 - UNIVERSIDAD TECNOLÓGICA DE LOS VALLES CENTRALES
UE: 001 - UNIVERSIDAD TECNOLÓGICA DE LOS VALLES CENTRALES
Estado Analítico del Activo
Del 1° de enero al 31 de marzo de 2019

Oaxaca
Gobierno del Estado

DESCRIPCION	SALDO INICIAL	PERIODO		SALDO FINAL	FLUJO
		CARGOS	ABONOS		
ACTIVO					
ACTIVO CIRCULANTE	**8,024,694**	**10,441,172**	**16,270,436**	**2,195,430**	**-5,829,264**
EFECTIVO Y EQUIVALENTES	6,441,335	8,940,834	15,083,503	298,666	-6,142,669
DERECHOS A RECIBIR EFECTIVO O EQUIVALENTES	1,583,360	1,500,338	1,186,933	1,896,765	313,405
ACTIVO NO CIRCULANTE	**85,188,202**	**6,071,529**	**9,926,044**	**81,333,686**	**-3,854,515**
BIENES INMUEBLES, INFRAESTRUCTURA Y CONSTRUCCIONES EN PROCESO	56,084,600	---	---	56,084,600	---
BIENES MUEBLES	28,606,017	5,949,531	6,660,922	27,894,626	-711,391
ACTIVOS INTANGIBLES	497,585	121,997	121,997	497,585	---
DEPRECIACIÓN, DETERIORO Y ARMORTIZACIÓN ACUMULADA DE BIENES E INTANGIBLES	---	---	3,143,125	-3,143,125	3,143,125
TOTAL ACTIVO	**93,212,896**	**16,512,701**	**26,196,480**	**83,529,117**	**-9,683,779**

JEFA DEL DEPARTAMENTO DE RECURSOS FINANCIEROS, PROGRAMACIÓN Y CONTABILIDAD
L.C. MONICA ANACARI MORALES BARRANCO

UT Valles Centrales OAXACA

DIRECTOR DE ADMINISTRACIÓN Y FINANZAS
C.P. EMILIO RIVERA MORENO

DIRECCIÓN DE ADMINISTRACIÓN Y FINANZAS

RECTORA
M.C. NYDIA DELHI MATA SÁNCHEZ

Cuenta de la Hacienda Pública Estatal 2019
Gobierno del Estado de Oaxaca
UR: 552 - UNIVERSIDAD TECNOLÓGICA DE LOS VALLES CENTRALES
UE: 001 - UNIVERSIDAD TECNOLÓGICA DE LOS VALLES CENTRALES
Estado Analítico del Pasivo
Del 1° de enero al 31 de marzo de 2019

Oaxaca
Gobierno del Estado

DESCRIPCION	SALDO INICIAL	PERIODO		SALDO FINAL	FLUJO
		CARGOS	ABONOS		
PASIVO					
PASIVO CIRCULANTE	**9,157,141**	**17,316,333**	**10,359,238**	**2,200,046**	**-6,957,095**
CUENTAS POR PAGAR A CORTO PLAZO	9,157,141	17,316,333	10,359,238	2,200,046	-6,957,095
PASIVO NO CIRCULANTE	**9,267**	**---**	**---**	**9,267**	**---**
CUENTAS POR PAGAR A LARGO PLAZO	9,267	---	---	9,267	---
TOTAL PASIVO	**9,166,407**	**17,316,333**	**10,359,238**	**2,209,312**	**-6,957,095**

JEFA DEL DEPARTAMENTO DE RECURSOS FINANCIEROS, PROGRAMACIÓN Y CONTABILIDAD
L.C. MONICA ANACARI MORALES BARRANCO

DIRECTOR DE ADMINISTRACIÓN Y FINANZAS
C.P. EMILIO RIVERA MORENO

RECTORA
M.C. NYDIA DELHI MATA SÁNCHEZ

UTVC Universidad Tecnológica de los Valles Centrales OAXACA
DIRECCIÓN DE ADMINISTRACIÓN Y FINANZAS

Oaxaca
Gobierno del Estado

DENOMINACIÓN DE LAS DEUDAS	MONEDA DE CONTRATACIÓN	INSTITUCION O PAÍS ACREEDOR	SALDO INICIAL DEL PERIODO	SALDO FINAL DEL PERIODO
DEUDA PÚBLICA				
Corto Plazo				
Deuda Interna				
Instituciones de Crédito	PESOS	MEXICO	0	0
Titulos y Valores			0	0
Arrendamientos Financieros			0	0
Deuda Externa				
Organismos Financieros Internacionales			0	0
Deuda Bilateral			0	0
Titulos y Valores			0	0
Arrendamientos Financieros			0	0
Subtotal a Corto Plazo			**0**	**0**
Largo Plazo				
Deuda Interna				
Instituciones de Crédito	PESOS	MEXICO	0	0
Titulos y Valores			0	0
Arrendamientos Financieros			0	0
Deuda Externa				
Organismos Financieros Internacionales			0	0
Deuda Bilateral			0	0
Titulos y Valores			0	0
Arrendamientos Financieros			0	0
Subtotal a Largo Plazo			**0**	**0**
OTROS PASIVOS				
OTROS	PESOS	MEXICO	0	0
SUBTOTAL OTROS PASIVOS			**0**	**0**
TOTAL DEUDA Y OTROS PASIVOS			**0**	**0**

INFORME SOBRE PASIVOS CONTINGENTES

DEUDAS POR ADQUISICIÓN DE BIENES Y CONTRATACIÓN DE SERVICIOS POR PAGAR A C.P.

Están conformadas por Acreedores Diversos de la Universidad, por la adquisición de activos el saldo es de $ 109,006.01 (Ciento nueve mil seis pesos 01/100 M.N) y lo integran las siguientes Subcuentas.

- MAYORISTAS EN COMPUTO DE ANTEQUERA, por $ 26,606.01, corresponde por la solicitud de recurso en CLC 267 y 323, para la adquisición de dos video proyectores y rota folios para las diferentes actividades docentes en la Universidad Tecnológica de los Valles Centrales de Oaxaca, este adeudó se cancela en el mes cuando SEFIN nos ministre el recurso solicitado y se pague al Acreedor.
- PROMOTORA COMERCIAL TORRES BATIZ, por $ 82,400.00, corresponde a la solicitud de recurso en CLC 271 para la adquisición de sillas de paleta asiento y paleta en polipropileno, para equipar salones de las carreras de la UTVCO, este adeudó se cancela en los mes de siguientes cuando SEFIN nos ministre el recurso y se pague al Acreedor.

DEUDAS A PROVEEDORES POR ADQUISICION MATERIALES Y SUMINISTROS

Están conformadas por los diversos Proveedores de la Universidad, el saldo es de $ 1,539,966.22 (Un millón quinientos treinta y nueve mil novecientos sesenta y seis pesos 22/100 M.N) lo integran los compromisos de pago por la adquisición de bienes y servicios para satisfacer las necesidades operativas de la UTVCO y se integra de la siguiente manera:

- UNIVERSIDAD TECNOLOGICA DE LOS VALLES CENTRALES DE OAXACA por $ 4,249.46 corresponde a subsidio al empleo generado y cargado en CLC de nómina de la primera y segunda quincena del mes de Marzo 2019, este saldo se cancela en el mes siguiente cuando se pague el impuesto correspondiente.
- JOSE BERTIN ARAGON ANTONIO por $ 37,381.30 correspondiente a solicitado en CLC, para pago de material eléctrico y mantenimiento del laboratorio de Energías Renovables, este saldo se cancela en el mes siguiente cuando ministren el recurso y se pague a proveedor.

- ABC AEROLINEAS SA DE C.V, por $ 20,219.5 corresponde a lo solicitado en CLC 267 y 324 del ejercicio 2016, para pago de vuelos aéreos del personal de la UTVCO, este saldo se cancela en el mes siguiente cuando ministren el recurso y se pague a proveedor.
- ORLANDO DANIEL AVENDAÑO GALVEZ por $ 16,781.50 correspondiente a solicitado en CLC, para compra de pinturas y material para mantenimiento de las diferentes áreas de la UTVCO, este saldo se cancela en el mes siguiente cuando ministren el recurso y se pague a proveedor.
- AEROVIAS DE MEXICO SA DE CV, por $ 44,915.00 corresponde a lo solicitado en CLC 267 y 324 del ejercicio 2016, para pago de vuelos aéreos del personal de la UTVCO, este saldo se cancela en el mes siguiente cuando ministren el recurso y se pague a proveedor.
- AMARANTO DE MESOAMERICA PARA EL MUNDO ., S.C. DE R.L. por $ 3,040.00 corresponde a lo solicitado en CLC, para la compra de suministros diversos para las diferentes áreas de la UTVCO.
- ASOCIACION NACIONAL DE UNIVERSIDADES TECNOLOGICAS A.C. por $ 10,000.00 correspondiente a lo solicitado en CLC 323 del ejercicio 2016, para pago de inscripción para participar en el Congreso Nacional de Innovación y Emprendimiento del Subsistema de Universidades Tecnológicas y Politécnicas 2016, este saldo se cancela en el mes siguiente cuando ministren el recurso y se pague a proveedor.
- AUTOS PULLMAN, S.A. DE C.V. por $ 2,259.00, correspondiente a pago de transporte terrestre de personal de la Universidad Tecnológica de los valles Centrales de Oaxaca, que sale de comisión a diferentes lugares por tramites propios de la institución, este saldo se cancela en el mes de enero cuando se pague a proveedor.
- VICTOR MANUEL AQUINO VARGAS por $ 2,182.00, correspondiente a lo solicitado en CLC para pago de mantenimiento de los vehículos de la Universidad Tecnológica de los valles Centrales de Oaxaca, este saldo se cancela en los meses siguientes cuando se pague a proveedor.
- CONCEPCION MARGARITA BARRANCO VILA, por $ 950.00 corresponde a lo solicitado en CLC 243, para pago de factura 418 por adquisición de corona floral para acudir a funeral de familiar del personal de la UTVCO, este saldo se cancela en el mes siguiente cuando ministren el recurso y se pague a proveedor.

- CHIMALLY EMPRESAS TURISTICAS SA DE CV por $ 6,124.99 corresponde a lo solicitado en CLC 267 Y 341 del ejercicio 2016, por la emisión de boletos de vuelos aéreos del personal de la UTVCO, este saldo se cancela en el mes siguiente cuando ministren el recurso y se pague a proveedor.
- DAVID JAIME CONCHA ALCAZAR, por $ 3,862.71, por compra de material diverso para mantenimiento de las diversas áreas de la UTVCO, este saldo se cancela en el mes siguiente cuando ministren el recurso y se pague a proveedor.
- COMERCIAL DE PINTURAS Y ACABADOS SA DE CV, por $ 4,819.00, corresponde a lo solicitado en CLC 299 del ejercicio 2016, para compra de pinturas y artículos para mantenimiento de las diversas áreas de la UTVCO, este saldo se cancela en el mes siguiente cuando ministren el recurso y se pague a proveedor.
- DORA CONCEPCION GARCIA CORDOVA por $ 137.40 solicitado en CLC por concepto de fotocopiado de cuadernillos con información contable y financiera de la UTVCO, correspondiente al mes de Abril y Mayo, para entregar en la Contraloría del Estado de Oaxaca, este saldo se cancela en el mes siguiente cuando se pague a proveedor.
- PABLO EDGAR GARCIA RODRIGUEZ por $ 2,668.00 solicitado en CLC por la compra de un batería para el camión de basura asignado a la UTVCO, este saldo se cancela en el mes siguiente cuando ministren el recurso y se pague a proveedor
- GRABADOS FERNANDEZ por $ 25,014.40 solicitado en CLC para compra de papel seguridad utilizado para la impresión de Títulos profesionales de alumnos de las diferentes carreras de la Universidad Tecnológica de los Valles Centrales de Oaxaca, este saldo se cancela en los meses siguientes cuando SEFIN deposite el recurso y se pague a proveedor.
- GRUPO PARISINA SA DE CV por $ 224.85, corresponde a lo solicitado en CLC 243 del ejercicio 2016, para pago de compra de suministros diversos a utilizar en los diversos departamentos de la UTVCO, este saldo se cancela en el mes siguiente cuando ministren el recurso y se pague a proveedor.
- GASOLINERA VALLES DE ZIMATLAN SA DE CV. Por $ 8,000.00, corresponde a o solicitado en CLC para compra de combustible a utilizar en los diferentes vehículos de la Universidad Tecnológica de los Valles Centrales de Oaxaca, el saldo se cancela en los meses siguientes cuando SEFIN ministre el recurso y se pague a proveedor.
- LAURA MARIA HERNANDEZ RODRIGUEZ, por $ 1,218.00 corresponde a lo solicitado en CLC por concepto de adquisición de un vidrio filtra sol que es instalado

en la cancelería de aluminio de la puerta de acceso de la Biblioteca de la Universidad Tecnológica de los Valles Centrales de Oaxaca, este saldo se cancela en los meses siguientes, cuando SEFIN ministre el recurso y se pague a proveedor.

- HDI SEGUROS S.A DE C.V por $ 36,552.24, corresponde a lo solicitado en CLC para pago de seguro de automóviles residentes de una Esprínter y camioneta Nissan doble cabina, propiedad de la Universidad Tecnológica de los valles centrales de Oaxaca, este saldo se cancela en los meses siguientes, cuando ministren el recurso solicitado y se pague a proveedor.
- LOS HUITZACHES SC DE RL por $ 8,452.40, corresponde a lo solicitado en CLC 315 y 324 del ejercicio 2016, para compra de combustible para los vehículos asignados a la UTVCO, este saldo se cancela en los meses siguientes cuando ministren los recursos y se pague al proveedor.
- IMPLEMENTOS FORESTALES DEL SURESTE S.A DE C.V., corresponde a lo solicitado en CLC 243 del ejercicio 2016, por $ 1,295.00 por la adquisición de materiales diversos a utilizar en las diversas actividades de jardinería en la UTVCO, este saldo se cancela en os meses siguientes cuando ministren los recursos y se pague al proveedor. este saldo se cancela en os meses siguientes cuando ministren los recursos y se pague al proveedor.
- INSTITUTO MEXICANO DE NORMALIZACION CERTIFICACION, A.C. por $ 17,494.00 el saldo corresponde a recurso solicitado en CLC 324 y 326 del ejercicio 2016, por concepto de pago de servicio de auditoria al sistema de gestión de la calidad bajo la Norma ISO 9001:200, el saldo se cancela en los meses siguientes cuando ministren los recursos y se pague al proveedor.
- INSTITUTO DEL FONDO NACIONAL DE VIVIENDA PARA LOS TRABAJADORES por $ 217,530.37 el saldo corresponde a lo solicitado en CLC para pago de RCV e Infonavit del sexto bimestre, este saldo se cancela en el mes de Enero cuando se paguen las cuotas correspondientes.
- MODATELAS S.A.P.I DE C.V. POR $ 139.84, corresponde a lo solicitado en CLC 243 del ejercicio 2016, por compra de rafia y listón que se utilizara en la 3ra feria Tecnológica Universitaria de la UTVCO, este adeudó se cancela en los mes de siguientes cuando SEFIN nos ministre el recurso y se pague al proveedor.
- NUEVA WAL MART DE MEXICO S DE RL DE CV. Por $ 406.00, correspondiente a lo solicitado en CLC por compra de suministros diversos que se utilizara en los

diferentes eventos realizados en la UTVCO, este adeudó se cancela en los mes de siguientes cuando SEFIN nos ministre el recurso y se pague al proveedor.

- OAXACA LEVEL TRADING COMPANY SA DE CV por $ 42,471.21, correspondiente a lo solicitado en CLC, por compra de papelería para las diferentes áreas administrativas de la UTVCO, este adeudó se cancela en los mes de siguientes cuando SEFIN nos ministre el recurso y se pague al proveedor.
- PLASTIFORMAS DEL SUR SA DE C por $ 4,434.99, correspondiente a lo solicitado en CLc por concepto de adquisición de vestuario para personal de mantenimiento de la Universidad Tecnológica de los Valles Centrales de Oaxaca, este saldo se cancela en los meses siguientes cuando se pague a proveedor.
- RADIOMOVIL DIPSA S.A DE C.V por $ 3,302.00 que corresponde a lo solicitado en CLC 316 del ejercicio 2016, para el pago de telefonía celular asignada a Rectoría de la UTVCO, este saldo se cancela en los meses de siguientes cuando SEFIN nos ministre el recurso y se pague al proveedor.
- CABLEMAS TELECOMUNICACIONES S.A DE C.V por $ 16,168.00, correspondiente a lo solicitado en CLC 362 del ejercicio 2016, para pago de servicio de internet que se utiliza en las diferentes áreas de la UTVCO, este saldo se cancela en los meses siguientes cuando SEFIN ministre el recurso y se pague al proveedor.
- UNIVERSIDAD TECNOLÓGICA DE LOS VALLES CENTRALES DE OAXACA, por $ 817,622.85, que corresponde a lo solicitado en CLC para pago de prestaciones socioeconómicas para el personal de la UTVCO, esta cuenta se cancela en los meses siguientes cuando se pague las prestaciones al personal que corresponde.
- VIDRIERIA JIMSA SA DE CV. POR $ 237.00, correspondiente a lo solicitado en CLC por compra de chapa doble manija, para la puerta de acceso al departamento de servicios escolares de la UTVCO, el saldo se cancela en los meses siguientes, cuando se pague a proveedor.
- NYDIA DELHI MATA SANCHEZ por $ 3,000.00 , solicitado en CLC para pago de orden de viáticos UTVCO/021/2019 para asistir a la ciudad de puebla para asistir al XXII encuentro regional cultural y deportivo de universidades Tecnológicas, este saldo se cancela en los meses siguientes cuando se pague los viáticos correspondientes.
- FLOR WENDY GUZMAN SALAZAR, POR $ 24,893.20 que corresponde a lo solicitado en CLC 246, CLC 245 y CLC 243 del ejercicio 2016, por la adquisición de

refacciones y accesorios menores para equipo de transporte, de los vehículos asignados en la UTVCO, este saldo se cancela en los meses siguientes cuando SEFIN ministre el recurso y se pague al proveedor.

- MEGASERVICIO FIRA S.A DE C.V. por $ 200.00 correspondiente a los solicitado en CLC 315 por pago de combustible para vehículo oficial camioneta FORD Explorer, asignada al Mtro Julián Luna, rector de la UTVCO, el saldo se cancela en el mes siguiente cuando SEFIN ministre el recurso y se pague a proveedor.
- EDMUNDO ALBERTO MIJANGOS HERNANDEZ por $ 1,500.00 correspondiente a orden de viáticos UTVCO/002/2019, por asistir a la Ciudad de México a la Coordinación General de Universidades Politécnicas y Tecnológicas, este saldo se cancela en los meses siguientes cuando se paguen los viáticos correspondientes.
- ELIUD ROBLES RAMIREZ POR $ 200.00 solicitado en CLC 360 del ejercicio 2016, para el pago de Servicios profesionales en trabajo de campo para el levantamiento de información para el M&E correspondiente a "Monitoreo y Evaluación del programa de Sanidad e Inocuidad Agroalimentaria en sus componentes de salud animal, campaña contra la tuberculosis bovina 2015", este saldo se cancela en los meses siguientes, cuando SEFIN ministre el recurso y se pague al proveedor.
- OSVALDO GARCIA HERNANDEZ por $ 3,617.78, solicitado en CLC 360, para el pago de Servicios profesionales en trabajo de campo para el levantamiento de información para el M&E correspondiente a "Monitoreo y Evaluación del programa de Sanidad e Inocuidad Agroalimentaria en sus componentes de salud animal, campaña contra la tuberculosis bovina 2015", este saldo se cancela en los meses siguientes, cuando SEFIN ministre el recurso y se pague al proveedor.
- HOTEL FLAMINGOS PLAZA S.A DE C.V. por $ 1,874.58 solicitado en CLC 303, para pago de servicios de hospedaje del Mtro. Julián Luna, ex-rector de la UTVCO, este saldo se cancela en los meses siguientes cuando SEFIN ministre el recurso y se pague a proveedor.
- DANIEL LOPEZ CRUZ por $ 12,222.22 solicitado en CLC 360 para el pago de Servicios profesionales en trabajo de campo para el levantamiento de información para el M&E correspondiente a "Monitoreo y Evaluación del programa de Sanidad e Inocuidad Agroalimentaria en sus componentes de salud animal, campaña contra la tuberculosis bovina 2015", este saldo se cancela en los meses siguientes, cuando SEFIN ministre el recurso y se pague al proveedor.

- JOSE LUIS AYUSO GARCIA por $ 20,000.00, el importe corresponde a lo solicitado en CLC para compra de material de limpieza a utilizar en las diferentes áreas de la UTVCO, este saldo se cancela en los meses siguientes cuando se pague a proveedor.
- PLADES, PLANEACIÓN EN SEGURIDAD PRIVADA, APLICACION Y DESARROLLO, S.A. DE C.V. por $ 29,176.00 solicitado en CLC para pago de servicio de seguridad en la universidad Tecnológica de los Valles Centrales de Oaxaca, el Saldo se cancela en los meses siguientes cuando se pague a proveedor.
- VICTOR HUGO CANTON FLORES por $ 1,500.00 , solicitado en CLC para pago de orden de viáticos UTVCO/028/2019 para asistir Al estado de Chiapas a realizar prácticas con los estudiante de la Universidades Tecnológicas, este saldo se cancela en los meses siguientes cuando se pague los viáticos correspondientes.
- MOISES ADRIAN HERNANDEZ LUIS por $ 1,500.00 , solicitado en CLC para pago de orden de viáticos UTVCO/031/2019 para asistir a la ciudad de México a realizar prácticas con los estudiante de la Universidades Tecnológicas, este saldo se cancela en los meses siguientes cuando se pague los viáticos correspondientes.
- LAURA THAIGI MENDOZA GOMEZ por $ 1,500.00 , solicitado en CLC para pago de orden de viáticos UTVCO/0007/2019 para asistir a la ciudad de México a realizar prácticas con los estudiante de la Universidades Tecnológicas, este saldo se cancela en los meses siguientes cuando se pague los viáticos correspondientes.
- JOSE JAIME FABIAN AGAMAS GOMEZ por $ 4,500.00 , solicitado en CLC para pago de orden de viáticos UTVCO/0006/2019 y UTVCO/0014/2019 para asistir a la cd de puebla para asistir al XXIII encuentro regional cultural y deportivo de Universidades Tecnológicas en Tehuacán en la que participaron alumnos de la Universidad Tecnológica de los Valles Centrales de Oaxaca., este saldo se cancela en los meses siguientes cuando se pague los viáticos correspondientes.
- ELEUTERIO CANSECO GOMEZ por $ 22,620.00 solicitado en CLC por concepto de servicio de instalación eléctrica para la conexión de las máquinas de coser de la carrera Diseño y Moda Industrial, este saldo se cancela en los meses siguientes, cuando se pague a proveedor.
- BILMA LINDA PIZARRO SANCHEZ. por $ 25,297.23 correspondiente a lo solicitado en CLC para compra de medicamentos y material de curación a utilizar en la UTVCO para uso del alumnado y del personal de la UTVCO, este saldo se cancelan en los meses siguientes cuando se pague a proveedor.

- AMISADAI RUIZ MEDINA por $ 1,500.00, solicitado en CLC para pago de orden de viáticos UTVCO/0020/2019 para asistir a la cd de México para asistir a la expo estudia Canada y otros países 40a edición, este saldo se cancela en los meses siguientes cuando se pague los viáticos correspondientes.
- GLADYS PIZARRO ALTAMIRANO por $ 1,500.00, solicitado en CLC por concepto de viáticos a la cd de México para asistir con los estudiantes del programa educativo este saldo se cancela en los meses siguientes cuando se pague los viáticos correspondientes.
- ASTILLEROS &DISTRIBUIDORA& SERVICIOS, SA DE CV. por $ 5,997.20, solicitado en CLC por concepto de adquisición de persianas de PVC liso, para la oficina de la carrera de Diseño y Moda Industrial, el saldo se cancela en el mes siguiente, cuando se pague a proveedor.
- ULDA FABIOLA RICO NUÑEZ por $ 1,000.00 solicitado en CLC para pago de orden de viáticos UTVCO/028/2019 para asistir Al estado de Chiapas a realizar prácticas con los estudiante de la Universidades Tecnológicas, este saldo se cancela en los meses siguientes cuando se pague los viáticos correspondientes
- ABDIEL ISAI CRUZ HERNANDEZ por $ 3,000.00, solicitado en CLC para pago de orden de viáticos UTVCO/0013/2019 para asistir a la cd de puebla para asistir al XXIII encuentro regional cultural y deportivo de Universidades Tecnológicas en Tehuacán en la que participaron alumnos de la Universidad Tecnológica de los Valles Centrales de Oaxaca., este saldo se cancela en los meses siguientes cuando se pague los viáticos correspondientes.
- CITLALLI BELEM RODRIGUEZ RAFAEL por $ 3,000.00 solicitado en CLC para pago de orden de viáticos UTVCO/0016/2019 para asistir a la cd de puebla para asistir al XXIII encuentro regional cultural y deportivo de Universidades Tecnológicas en Tehuacán en la que participaron alumnos de la Universidad Tecnológica de los Valles Centrales de Oaxaca., este saldo se cancela en los meses siguientes cuando se pague los viáticos correspondientes.
- CARLO DEIMOS AGUILAR CHIÑAS por $ 1,500.00 solicitado en CLC para pago de orden de viáticos UTVCO/0009/2019 para asistir a la cd de Mexico a Visita empresarial con el alumnado de la Universidad Tecnológica de los Valles Centrales de Oaxaca, este saldo se cancela en los meses siguientes cuando se pague los viáticos correspondientes.

- DAVID SIGUENZA PAZ por $ 3,000.00 solicitado en CLC para pago de orden de viáticos UTVCO/0025/2019 para asistir a Nayarit para acudir reunión de trabajo de las Universidades Tecnológicas, este saldo se cancela en los meses siguientes cuando se pague los viáticos correspondientes.
- SOLEDAD AMALIA CRUZ VELASCO por $ 1,000.00 correspondiente a orden de viáticos UTVCO/0026/2018, por asistir a Yucatán para realizar viaje de prácticas con el alunado de la UTVCO, este saldo se cancela en el mes de Enero cuando se paguen los viáticos correspondientes.

DEUDAS POR RETENCIONES DE IMPUESTOS POR PAGAR A CP

Están conformadas por los diversos acreedores de la Universidad, el saldo es de $ 269,069.48 lo integran los diversos pagos de retenciones de por pagarse en el mes siguiente.

- ISSS por $ 267,485.48, el saldo corresponde a ISSS del mes de Marzo de 2019, este saldo se cancela en el mes de Abril 2019, cuando se realice el pago correspondiente.
- I.S.R. RETENCION DEL 10% POR SERVICIOS PROFESIONALES, por $ 1,584.00 el saldo corresponde a lo solicitado en CLC 361 del ejercicio 2016, para pago de retenciones de Servicios profesionales en trabajo de campo para el levantamiento de información para el M&E correspondiente a "Monitoreo y Evaluación del programa de Sanidad e Inocuidad Agroalimentaria en sus componentes de salud animal, campaña contra la tuberculosis bovina 2015", y CLC 641 por retenciones por servicios profesionales del proyecto denominado solución de monitoreo contextual perceptivo para servicios de audio video 4k y de radiofrecuencia para la industria de telecomunicaciones , este saldo se cancela en los meses siguientes, cuando SEFIN ministre el recurso y se pague la retención.

DEUDA POR RETENCIONES DEL SISTEMA DE SEGURIDAD SOCIAL POR PAGAR A CP

Están conformadas por los diversos acreedores de la Universidad, el saldo es de $ 57,809.83 lo integran los diversos pagos de retenciones de nómina por realizarse en el mes siguiente.

- CUOTA OBRERA IMSS por $ 32,836.09 el saldo corresponde a cuotas IMSS del mes de Marzo 2019, este saldo se cancela en el mes de Abril 2019 cuando se realice el pago correspondiente.
- IMSS CESANTIA Y VEJEZ, por $ 24,973.74 el saldo corresponde a cuotas de IMSS, CESANTIA Y VEJEZ al segundo bimestre Marzo - Abril 2019, este saldo se cancela en el mes de Mayo 2019 cuando se realice su pago correspondiente.

DEUDA POR RETENCIONES Y CONTRIBUCIONES POR PAGAR A CP

Están conformadas por los diversos acreedores de la Universidad, el saldo es de $ 212,551.22 lo integran los diversos pagos de retenciones de nómina por realizarse en el mes siguiente (cuotas de IMSS e ISSS), Reinscripciones a TSU e Ingenierías 2012 y Fichas de Selección.

- CREDITO INFONAVIT por $ 90,742.10 este importe corresponde al crédito Infonavit del segundo bimestre Marzo - Abril 2019, este saldo se cancela en el mes de Mayo 2019 cuando se realice su pago correspondiente.
- REINSCRIPCION A TSU ENE-ABRIL 2012 por $ 58,847.31, Reinscripción de alumnos al cuatrimestre Enero-Abril 2012, este importe se utilizó para la adquisición de bienes según acuerdo número 05.T.S.0.12.11.2012, aprobado en la tercera sesión ordinaria 2012, de fecha 12 de noviembre de 2012, en donde los integrantes del Consejo por unanimidad aprueban se realice la adquisición de bienes muebles con la finalidad de cubrir las necesidades de la Universidad en beneficios de los alumnos.
- REINSCRIPCION A INGENIERIAS ENE-ABRIL 2012, por $ 43,556.66 Reinscripción de alumnos al cuatrimestre Enero-Abril 2012, este importe se utilizó para la adquisición de bienes según acuerdo número 05.T.S.0.12.11.2012, aprobado en la tercera sesión ordinaria 2012, de fecha 12 de noviembre de 2012, en donde los integrantes del Consejo por unanimidad aprueban se realice la adquisición de bienes muebles con la finalidad de cubrir las necesidades de la Universidad en beneficios de los alumnos.
- DIFERENCIAS A FAVOR DE LA SEFIN, por $ 14,335.11 el saldo de esta cuenta corresponde a diferencias en lo solicitado de más en CLC's para los pagos a terceros y que se amortizaran en los meses siguientes, cuando se realicen los reintegros a SEFIN.

- FICHAS DE SELECCIÓN, por $ 5,070.04, este importe corresponde a fichas de selección del cuatrimestre Septiembre–Diciembre 2012, utilizado para la adquisición de bienes según acuerdo número 05.T.S.O.12.11.2012, aprobado en la tercera sesión ordinaria 2012, de fecha 12 de Noviembre de 2012, en donde los integrantes del consejo por unanimidad aprueban se realice la adquisición de bienes muebles con la finalidad de cubrir las necesidades de la Universidad en beneficios de los alumnos.

DEUDA DE CUENTAS POR PAGAR POR PRÉSTAMOS OTORGADOS

El saldo de esta cuenta es de $ 4,751.34 lo integran la subcuenta en donde se registran las cantidades depositadas para comisiones y para recargos y anticipos de obras.

- DEPOSITO COMISIONES 4612608 por $ 2,044.31 este saldo corresponde a depósitos realizados en efectivo en la cuenta 4612608 para cubrir comisiones bancarias cobradas por la institución bancaria.
- DEPOSITO COMISIONES 1926855 por $ 417.60 este saldo corresponde a depósitos realizados en efectivo en la cuenta 1926855 para cubrir comisiones bancarias cobradas por la institución bancaria.
- DEPOSITO COMISIONES CTA 3799514 por $ 796.92 este saldo corresponde a depósitos realizados en efectivo en la cuenta 3799514 para cubrir comisiones bancarias cobradas por la institución bancaria.
- DEPOSITO COMISIONES CTA 4355571 por $ 17.40 este saldo corresponde a depósitos realizados en efectivo en la cuenta 43755571 para cubrir comisiones bancarias cobradas por la institución bancaria.
- DEPOSITO COMISIONES CTA 1926839 por $ 1,475.11 este saldo corresponde a depósitos realizados en efectivo en la cuenta 1926939 para cubrir comisiones bancarias cobradas por la institución bancaria.

DUEDA A OTRAS CUENTAS POR PAGAR A CP

Están conformadas por los diversos acreedores de la Universidad, el saldo es de $ 6,891.55, lo integran los diversos pagos de nómina y varios a realizarse en el mes siguiente.

- RECURSO FEDERAL por $ 684.69 correspondiente a subsidio ordinario federal del mes del ejercicio 2018, este saldo se cancela en los meses siguientes cuando se reintegre el recurso no ejercido.
- PORFIRIO DE JESUS SANTIAGO por $ 60.02, este adeudo corresponde a depósito realizado por el Mtro. Porfirio Santiago, este recurso se le reintegrara al Mtro. ya que deposito más de lo que correspondía.
- BANAMEX COMISIONES BANCARIAS el saldo de $ 346.84 corresponde a bonificaciones de comisiones bancarias realizadas por Banamex, el saldo se cancela en el mes siguiente cuando se amorticen las comisiones bancarias.
- REGISTRO NACIONAL DE ESTANDARES DE COMPETENCIAS CONOCER, por $ 5,800.00, este saldo corresponde a depósitos realizados por certificaciones realizadas por la entidad de certificación CONOCER, este saldo se cancela en los meses siguientes cuando se ingrese el recurso a SEFIN
- REINTEGRO REC FEDERAL por $ 3,536.98 correspondiente a recurso federal no ejercido en el mes de Diciembre, este saldo se cancela en el mes de Enero cuando se realice el reintegro de Subsidio Federal no ejercido.

NOTAS A LOS ESTADOS FINANCIEROS

D DEL 1º DE ENERO AL 31 DE MARZO DE 2019
(PESOS)

Remito informe relacionado con la información Financiera de la Universidad Tecnológica de los Valles Centrales de Oaxaca, del 1º de Enero al 31 de Marzo de 2018.

NOTAS A DESGLOSE

I) NOTAS AL ESTADO DE SITUACION FINANCIERA

El estado de Situación Financiera tiene como propósito mostrar información relativa a los recursos y obligaciones de la entidad.

ACTIVO

CUENTAS	EJERCICIO FISCAL 2019	EJERCICIO FISCAL 2018
ACTIVO CIRCULANTE		
Efectivo Equivalentes	298,666	4,719,464
Derechos a recibir efectivo y Esquemas	1,896,765	952,858
Total de Activo Circulante	**2,195,430**	**5,672,322**
Bienes Muebles	27,894,626	21,996,944
Bienes Inmuebles	56,084,600	56,084,600
Activos Intangibles	497,585	353,308
Depreciación, Deterioro y amortización Acumulada de Bienes e Intangibles	- 3,143,125	
Total de Activo no Circulante	**81,333,686**	**78,434,851**
TOTAL DE ACTIVOS	83,529,117	84,107,173

ACTIVO CIRCULANTE

Efectivo y Equivalentes

El rubro de efectivo y equivalentes al 31 de Marzo del ejercicio fiscal 2019, representa los recursos disponibles de la Entidad, saldo que se refleja el saldo de $ 298,666.00 en las siguientes cuentas bancarias 771- 4612608 ; 7017-7328066; 7010-6889595; 7013- 4170334; 7013-4355571; con saldo disponibles para solventar pagos a proveedores, servicios personales, pagos a terceros del ejercicio 2019.

Derechos a recibir Efectivo o Equivalentes

En el rubro de Derechos a recibir Efectivo y Equivalentes (Otros deudores diversos por cobrar a C.P) el saldo de $ 1,896,765.00 que se expresa en el Estado de Situación Financiera al 31 de Marzo de 2019, corresponden a las provisiones por retenciones de nómina del mes de Marzo del presente año, integrándose de la siguiente forma: Subsidio al empleo, Impuestos Sobre Sueldos y Salarios (ISSS), así como comisiones bancarias Generadas por manejo de cuenta y cheques cobrados; Deudores Diversos como lo es la Secretaría de Fianzas del Estado de Oaxaca, por las CLC´s pendientes de ministrar, Cabe señalar que en este rubro se contempla el saldo por $ 381,688.00 (trescientos ochenta y un mil seiscientos ochenta y ocho pesos 00/100 M.N) que corresponde a adeudos del ejercicio2016, que no fueron ministrados por la Tesorería de la Secretaria de Finanzas y se cancelan cuando finanzas ministre el recurso solicitado.

ACTIVO NO CIRCULANTE

Está constituido por el conjunto de valores y derechos de realización o disponibilidad con un periodo de tiempo superior a un año.

Bienes Inmuebles

El rubro de Bienes Inmuebles de la Universidad Tecnológica de los Valles Centrales de Oaxaca, está integrado de la siguiente forma:

DESCRIPCION	EJERCICIO 2019	EJERCICIO 2018
Terrenos	$ 5,712,758	$ 5,712,758
Edificación no habitación en proceso	3,251,740	3,251,740
Otras construcciones de ingeniería civil u obra pesada en proceso	3,352,416	3,352,416
Instalación y equipamiento en construcción en proceso	3,569,669	3,569,669
Otros bienes inmuebles	40,198,018	40,198,018
TOTAL	$ 56,084,600	$ 56,084,600

Bienes muebles

El rubro de Bienes Muebles de la Universidad Tecnológica de los Valles Centrales de Oaxaca, está integrado de la siguiente forma:

CUENTAS	EJERCICIO FISCAL 2019	EJERCICIO FISCAL 2018
Muebles de Oficina y Estantería	3,249,800	3,195,114
Muebles, Excepto de Oficina y Estantería	17,035	17,035
Equipo de Cómputo y Tecnologías de la Información	8,180,843	7,348,799
Otro Mobiliario y Equipo de Administración	38,070	81,968
Equipos y Aparatos Audiovisuales	649,315	550,858
Aparatos deportivos	49,700	49,700
Cámaras Fotográficas y de Video	218,337	127,631
Otro Mobiliario y Equipo Educacional Recreativo	1,837,110	740,665
Equipo Médico y de Laboratorio	103,633	103,633
Instrumental Médico y de Laboratorio	437,271	461,100
Automóviles y Camiones	2,288,200	2,672,147
Maquinaria y Equipo Agropecuario	705,460	705,460
Maquinaria y Equipo Industrial	13,908	13,908
Sistema de Aire Acondicionado, Calefacción Y de Refrigeración Industrial y Comercial	461,254	208,448
Equipo de Comunicación y de Telecomunicación	830,187	338,378
Equipos de Generación Eléctrica, aparatos y accesorios eléctricos	1,299,067	440,268
Herramientas y Maquinas-Herramientas	1,266,278	174,746
Otros Equipos	6,239,297	4,757,225
Bienes Artísticos, culturales y científicos	9,860	9,860
TOTAL	**27,894,626**	**21,996,944**

Bienes intangibles

El rubro de Bienes Intangibles de la Universidad Tecnológica de los Valles Centrales de Oaxaca, está integrado de la siguiente forma:

DESCRIPCION	EJERCICIO 2019	EJERCICIO 2018
Software	492,585	348,308
licencias informáticas e intelectuales	5,000	5,000
TOTAL	$ 497,585	$ 353,308

Al 31 de Marzo de 2019, el saldo del rubro de Activo no Circulante es de $ 81,333,686.00 (Ochenta y un millones trescientos treinta y tres mil seis cientos ochenta y seis pesos 00/100) representando una variación de $ 2,898,835.00 (Dos millones ochocientos noventa y ocho mil ochocientos treinta y cinco pesos 00/100 M.N) en relación a lo reportado en el tercer trimestre del ejercicio 2018.

PASIVO

El saldo de este rubro al 31 de Marzo de 2019, asciende a la cantidad de $ 2,209,312.00 (Dos millones trescientos cuarenta mil novecientos un pesos 00/100 M:N) que corresponden a los compromisos de pagos adquiridos durante los ejercicios fiscales 2016 y 2019, con diferentes proveedores y prestadores de servicios, por las adquisiciones de bienes y contratación de servicios por pagar a corto plazo, también este rubro se contemplan los montos de las provisiones de nóminas (retenciones de los trabajadores) correspondiente al segundo bimestre Marzo - Abril 2019, detallándose de la siguiente forma:

PASIVO CIRCULANTE

CUENTAS	EJERCICIO FISCAL 2019	EJERCICIO FISCAL 2018
CUENTAS POR PAGAR A CORTO PLAZO		
Deudas por Adquisición de Bienes y Contratación de Servicios por Pagar a CP	109,006	109,006
Contratista por Obras en Bienes de Dominio Público por Pagar a C.P.	0	
Transferencias Internas y Asignaciones al Sector Público	1,539,966	459,192
Retenciones de Impuestos por Pagar a CP	269,069	234,303
Retenciones del Sistema de seguridad social por Pagar a CP	57,810	53,126
Otras retenciones y Contribuciones por Pagar a CP	212,551	137,592
Fondos Rotatorios por Pagar a CP	0	0
Cuentas por Pagar por Préstamos Otorgados	4,751	1,702
Otras Cuentas por Pagar a corto plazo	6,892	4,676,502
Deudas por adquisición de Bienes y Contratación de Servicios por Pagar a LP	9,267	9,267
TOTAL	2,209,312	5,680,691

El Estado de Situación Financiera al 31 de Marzo de 2019 refleja un saldo en las Cuentas por Pagar a Corto Plazo por $ 2,209,312.00 (Dos millones doscientos nueve mil trescientos doce pesos 00/100), reflejando una variación de $ 3,471,378.00 (Tres millones cuatrocientos setenta y un mil trescientos setenta y ocho 00/100 M.N) respecto a lo reportado en el ejercicio 2018.

HACIENDA PÚBLICA/PATRIMONIO

CUENTAS	EJERCICIO FISCAL 2019	EJERCICIO FISCAL 2018
HACIENDA PÚBLICA/PATRIMONIO GENERADO	**79,731,433**	**75,240,419**
Resultados de Ejercicio (ahorro/Desahorro)	0	0
Resultado de ejercicios Anteriores	79,731,433	75,240,419
Total de Hacienda Pública/Patrimonio Generado	**79,731,433**	**75,240,419**
Resultado del Ejercicio (Ahorro/Desahorro)	-1,604,944	0

La cuenta de Hacienda Pública/Patrimonio, refleja un saldo al 31 de Marzo de 2018, la cantidad de $ 79,731,433.00 (Setenta y nueve millones setecientos treinta y un mil cuatrocientos treinta y tres pesos 00/100 M.N) que representa la acumulación de resultados de ejercicios anteriores.

Resultado del Ejercicio (ahorro/Desahorro) refleja como saldo la cantidad de $ -1,604,944.00 (menos un millón seiscientos cuatro mil novecientos cuarenta y cuatro pesos 00/100 M.N).

NOTAS AL ESTADO DE ACTIVIDADES

Muestra el resultado de las operaciones de la entidad correspondiente al periodo del 1 de Enero al 31 de Marzo de 2019, integrado de la siguiente forma:

CUENTAS	EJERCICIO FISCAL 2019	EJERCICIO FISCA 2018
INGRESOS Y OTROS BENEFICIOS		
PARTICIPACIONES, APORTACIONES, TRANSFERENCIAS, ASIGNACIONES, SUBSIDIOS Y OTRAS AYUDAS.	9,210,312	8,853,138
TOTAL DE INGRESOS Y OTROS BENEFICIOS	9,210,312	8,853,138
GASTOS Y OTRAS PERDIDAS		
TRASNFERENCIAS INTERNAS Y ASIGNACIONES AL SECTOR PUBLICO	7,672,131	8,853,138
AYUDAS SOCIALES		
OTROS GASTOS Y PERDIDAS EXTRAORDINARIAS	3,143,125	0
TOTAL DE GASTOS Y OTRAS PERDIDAS	10,815,255	8,853,138
AHORRO NETO DEL EJERCICIO	- 1,604,944	0

Ingresos y Otros Beneficios

Los ingresos corresponden a los recursos recaudados correspondiente al periodo del 1° de Enero al 31 de Marzo de 2018, el cual asciende a un importe de $ 9,210,312.00 (Nueve millones doscientos diez mil trescientos doce pesos 00/100 M.N) recursos que fueron comprometidos y devengados durante el primer trimestre del ejercicio 2019.

Gastos y Otras Pérdidas

El rubro de Gastos y Otras Pérdidas, corresponden a lo devengado por la Entidad durante el periodo del 1° de Enero al 31 de Marzo de 2019, el cual asciende a un importe de $ 10,815,255.00 (Diez millones ochocientos quince mil doscientos cincuenta y cinco pesos 00/100 M.N) integrado de la siguiente manera:

Transferencias, Asignaciones, Subsidios y Otras Ayudas.

a) Transferencias Internas y Asignaciones al Sector Público, refleja un saldo de $ 7,672,131.00 (Siete millones seiscientos setenta y dos mil ciento treinta y un pesos 00/100 M.N) correspondiente a recursos que fueron comprometidos y devengados en los rubros de: Servicios personales, Materiales y Suministros, Servicios Generales durante el primer trimestre del ejercicio 2019.
b) Otros gastos y perdidas extraordinarias refleja un saldo de $ 3,143,125.00 (Tres millones ciento cuarenta y tres mil ciento veinticinco pesos 00/100 M.N) los cuales corresponde a la depreciación acumulada del ejercicio 2018.

Ahorro Neto del Ejercicio

En el Estado de Actividades en el período comprendido del 01 de Enero al 31 de Marzo de 2018, refleja un Ahorro Neto del Ejercicio por la cantidad de - $ 1,604,944.00 (menos un millón seiscientos cuatro mil novecientos cuarenta y cuatro pesos 00/100 M.N).

II) NOTAS AL ESTADO DE VARIACION EN LA HACIENDA PÚBLICA

Variaciones de la hacienda Pública/Patrimonio Neto del ejercicio
Hacienda Pública/ Patrimonio generado
Resultados de Ejercicios Anteriores

El apartado de Hacienda Pública/Patrimonio Generado, en el periodo del 01 de Enero al 31 de Marzo del 2018, asciende a la cantidad de $ 76,761,952.00 (Sesenta y seis millones setecientos sesenta y un mil novecientos cincuenta y dos pesos 00/100 M.N) integrándose de la siguiente manera:

RUBRO	VARIACIONES
Hacienda Pública/Patrimonio Neto Final del Ejercicio 2018	3,185,864
Resultados de Ejercicios Anteriores	73576,088
Saldo Neto en la Hacienda Pública/Patrimonio 2018	76,761,952

NOTAS AL ESTADO DE FLUJOS DE EFECTIVO

Efectivo y equivalentes

1. Análisis de saldo en la cuenta de Efectivo y Equivalentes:

CONCEPTO	EJERCICIO FISCAL 2019	EJERCICIO FISCA 2018
Efectivos en Bancos – Tesorería	0	0
Efectivos en Bancos – Dependencias	298,665	6,441,335
Inversiones temporales (hasta 3 meses)	0	0
Fondos con afectación especifica	0	0
Depósitos de fondos de terceros y otros	0	0
Total de Efectivos y Equivalentes	298,665	6,441,335

2. Conciliación de los Flujos de Efectivo Netos de las Actividades de Operación y la cuenta de Ahorro/Desarrollo antes de Rubros Extraordinarios.

CONCEPTO	EJERCICIO FISCAL 2019	EJERCICIO FISCA 2018
Ahorro/Desahorro antes de rubros Extraordinarios		
Movimientos de partida (o rubros) que no afectan al efectivo	0	0
Depreciación	0	0
Amortización	0	0
Incrementos en las provisiones	0	0
Incremento en inversiones producido por revaluación	0	0
Ganancia/pérdida en venta de propiedad, planta y equipo	0	0
Incremento en cuentas por cobrar	0	0
Partidas extraordinarias	0	0

Conciliación entre los Ingresos Presupuestarios y Contables

Correspondiente de 01 de Enero al 31 de Diciembre de 2018

(Pesos)

1. Total de ingresos (presupuestarios)	$ 9,210,312

2. Más Ingresos Contables no Presupuestarios		
Incremento por variación de inventarios		
Disminución del exceso de estimaciones por pérdida o deterioro u obsolescencia		
Disminución del exceso de provisiones		
Otros ingresos y beneficios varios		
Otros Ingresos Contables no Presupuestarios		

3. Menos ingresos presupuestarios no contables		$ 0
Producto de capital		
Aprovechamiento capital		
Ingresos derivados de financiamientos		
Otros Ingresos presupuestarios no contables		

4. Gastos Contables (4=1+2+3)	$ 9,210,312

Conciliación entre los Egresos Presupuestarios y los Gastos Contables
Correspondiente de 01 de Enero al 31 de Diciembre de 2018
(Pesos)

1. Total de egresos (presupuestarios)		$ 10,815,255
2. Menos egresos presupuestarios contables		$ 0
Mobiliario y equipo de administración		
Mobiliario y equipo educacional y recreativo		
Equipo e instrumental médico y de laboratorio		
Vehículos y equipos de transporte		
Equipo de defensa y seguridad		
Maquinaria, otros equipos y herramientas		
Activos Biológicos		
Bienes inmuebles		
Activos intangibles		
Obra pública en bienes propios		
Acciones y participaciones del capital		
Compra de títulos y valores		
Inversiones en fideicomisos, mandatos y otros análogos		
Provisiones para contingencias y otras erogaciones especiales		
Amortización de la deuda pública		
Adeudos de ejercicios fiscales anteriores (ADEFAS)		
Otros egresos Presupuestales no Contables		
3. Más Gastos Contables No Presupuestales		
Estimaciones, depreciación, deterioros, obsolencia,y amortización		
Provisiones		
Disminución de inventarios		
Aumento por insuficiencia de estimaciones por pérdida o deterioro y obsolencia		
Aumento por insuficiencia de provisiones		
Otros Gastos		
Otros Gastos Contables No Presupuestales		
4. Total Gastos Contables (4=1+2+3)		$ 10,815,255

NOTAS DE MEMORIA (CUENTAS DE ORDEN)

En los estados financieros de la Universidad Tecnológica de los Valles Centrales de Oaxaca se encuentran las cuentas de Orden Contables y Presupuestaria las cuales se desglosan a continuación:

En las cuentas de orden contables que representan el ingreso, esta las cuentas **42210** Transferencias internas y asignaciones al Sector Publico con un saldo de **$ 9,210,312.00** (Nueve millones doscientos diez mil trescientos diez pesos 00/100 M.N) correspondiente a los montos solicitados en CLC`s para gastos de la universidad, como son Servicios Personales, Materiales y Suministros, Servicios Generales, subsidio ordinario Federal, subsidio ordinario estatal, y recursos de programas y proyectos que la universidad realiza como apoyo a diferentes carreras de la UTVCO.

52110 Asignación al Sector Publico por **$ 7,612,130.74** (Siete millones seiscientos doce mil ciento treinta pesos 74 /100 M.N) que es la suma de lo solicitado en CLC,s para gastos de la universidad, como son servicios personales, materiales y suministros, adquisición de activos y servicios generales.
52151 Depreciación de mobiliario y equipo de administración por **$ 1,857,990.85,** (Un millón ochocientos cincuenta y siete mil novecientos noventa pesos 85/100 M.N) que corresponde a la depreciación de mobiliario y equipo de administración del ejercicio 2018.
55152 Depreciación de mobiliario y equipo educacional por **$ 244,253.10,** (Dos cientos cuarenta y cuatro mil doscientos cincuenta y tres pesos 00/100 M.N) que corresponde a la depreciación de mobiliario y equipo educacional del ejercicio 2018.
55153 Depreciación de Equipo instrumental médico y de laboratorio por **$ 86,545.00,** (Ochenta y seis mil quinientos cuarenta y cinco pesos 00/100 M.N) que corresponde a la depreciación de Equipo instrumental médico y de laboratorio del ejercicio 2018.
55154 Depreciación de Equipo de Transporte por **$ 366,112.00,** (Trescientos sesenta y seis mil ciento doce pesos 00/100 M.N) que corresponde a la depreciación de Equipo de Transporte del ejercicio 2018.
55156 Depreciación de Maquinaria, otros equipos y herramientas por **$ 588,224.00,** (Quinientos ochenta y ocho mil doscientos veinticuatro pesos 00/100 M.N) que corresponde a la depreciación de Maquinaria, otros equipos y herramientas del ejercicio 2018.

NOTAS DE GESTIÓN ADMINISTRATIVA

1. Introducción:

Los estados Financieros de los entes públicos, proveen de información financiera a los principales usuarios de la misma, al Congreso y a los ciudadanos.

El objetivo del presente documento es la revelación del contexto y de los aspectos económicos-financieros más relevantes que influyeron en las decisiones del período: del 1 de enero al 31 de Marzo de 2019, y deberán ser considerados en la elaboración de los estados financieros para la mayor comprensión de los mismos y sus particulares.

De esta manera, se informa y explica la respuesta del gobierno a las condiciones relacionadas con la información financiera de cada periodo de gestión: además, de exponer aquellas políticas que podrían afectar la toma de decisiones en períodos posteriores.

2. Panorama Económico y Financiero:

Al del 1 de enero al 31 de Marzo de 2019, se le aprueba un presupuesto de egresos para el ejercicio fiscal 2018, un presupuesto autorizado de $ 38,196,444.00 (Treinta y ocho millones ciento noventa y seis mil cuatrocientos cuarenta y cuatro pesos 00/10) con fundamento en la Ley Orgánica del Poder Ejecutivo del Estado de Oaxaca y el Decreto del Presupuesto de Egresos del Estado de Oaxaca, mismo que se encuentra distribuido conforme a la estructura programática presentada en el Programa Operativo Anual (POA).

3. Autorización e Historia.

a) Fecha de creación del ente.

Con fecha veintisiete de noviembre del año dos mil nueve, se firma el decreto de creación de la Universidad Tecnológica de los Valles centrales de Oaxaca, y se publica este mismo decreto en el Diario Oficial de fecha 12 de Diciembre de 2009, se crea la Universidad Tecnológica de los Valles Centrales de Oaxaca, como un organismo público descentralizado del Gobierno del estado de Oaxaca, con personalidad jurídica y patrimonio propios, con domicilio social en Avenida Universidad s/n, en el Municipio de San Pablo Huixtepec, Zimatlán, Estado de Oaxaca; formando parte del Sistema de Educación Superior del Estado de Oaxaca y adopta el modelo educativo del Subsistema Nacional de Universidades

Tecnológicas, con apego a las normas, políticas y lineamientos establecidos de común acuerdo entre las autoridades educativas Estatal y Federal.

4. Organización y Objeto Social

a) Objeto Social:

De acuerdo al artículo de su decreto de creación La Universidad Tecnológica de los Valles Centrales tiene por objeto:

I. Ofrecer programas cortos de Educación Superior, de nivel T.S.U de dos años, con las características de intensidad, pertinencia, flexibilidad y calidad.

II. Formar, a partir de egresados del bachillerato, Técnicos Superiores Universitarios aptos para la aplicación de conocimientos y la solución de problemas con un sentido de innovación en la incorporación de los avances científicos y tecnológicos;

III. Ofrecer programas de continuidad de estudios para sus egresados y para Egresados de Nivel Técnico Superior Universitario o Profesional Asociado de otras Instituciones de Educación Superior, que permitan a los estudiantes alcanzar los niveles académicos de Ingeniería y/o licenciatura.

IV. Desarrollar programas de apoyo técnico en beneficio de la comunidad Universitaria;

V. Promover la cultura científico y tecnológica; y

VI. Desarrollar las funciones de vinculación con los sectores públicos, privados y sociales a nivel local, nacional e internacional, para contribuir al desarrollo tecnológico y social de la comunidad Universitaria.

b) Principal Actividad:

La principal actividad de la Universidad Tecnológica de los Valles Centrales es prestar servicios educativos de nivel superior; estando en un régimen jurídico como Organismo Público Descentralizado del Gobierno del Estado con personalidad Jurídica y Patrimonio Propio.

c) Ejercicio Fiscal 2019:

Persona moral con fines no lucrativos

d) Régimen Jurídico:
La Universidad Tecnológica de los Valles Centrales de Oaxaca es un Organismo Público Descentralizado de carácter Estatal y se rige por un conjunto de leyes y normas que se enlistan a continuación.

I. MARCO JURIDICO FEDERAL

- Constitución Política de los Estados Unidos Mexicanos
- Ley de Disciplina Financiera de las Entidades Federales y los Municipios
- Ley General de Contabilidad Gubernamental
- Ley de Presupuesto y Responsabilidad Hacendaria
- Decreto de Presupuesto de Egresos
- Ley de Coordinación Fiscal
- Ley de Fiscalización y Rendición de Cuentas de la Federación
- Ley Federal de Transparencia y Acceso a la Información Pública
- Ley de Ingresos de la Federación
- Ley de Adquisiciones del Sector Público
- Ley Federal del Trabajo
- Código Fiscal de la Federación
- Ley del Impuesto Sobre la Renta
- Presupuesto de Egresos de la Federación.

II. MARCO JURIDICO ESTATAL

- Constitución Política del Estado Libre y Soberano de Oaxaca
- Ley de Planeación del Estado de Oaxaca
- Ley Orgánica del Poder Ejecutivo del Estado de Oaxaca
- Ley de Coordinación Fiscal para el Estado de Oaxaca
- Ley de Transparencia y Acceso a la Información Pública para el Estado de Oaxaca
- Ley para Adquisiciones, Arrendamientos y Servicios del Estado de Oaxaca
- Ley de Fiscalización Superior para el Estado de Oaxaca
- Decreto de Presupuesto de Egresos del Estado de Oaxaca
- Código Fiscal para el Estado de Oaxaca
- Ley Estatal de Presupuesto y Responsabilidad Hacendaria
- Ley de Entidades Paraestatales del Estado de Oaxaca

- Ley de Ingresos del Estado de Oaxaca
- Ley de archivos del Estado de Oaxaca
- Reglamento de la ley Estatal del Presupuesto y Responsabilidad Hacendaria
- Ley Estatal de Derechos

Consideraciones fiscales del ente: revelar el tipo de contribuciones que esté obligado a pagar o retener.

Dentro de las obligaciones que se tiene como institución son las siguientes:

- Presentar la declaración y pago provisional mensual de retenciones de Impuesto sobre la Renta (ISR) de sueldos y salarios.
- Presentar la declaración anual donde se informa sobre las retenciones de los trabajadores que recibieron sueldos y salarios.
- Realizar la determinación del impuesto sobre erogaciones por remuneración al trabajo del personal (3% sobre nómina)
- Presentación y el pago de cedulas de IMSS. RCV e Infonavit de los trabajadores de la institución.

La estructura organizacional básica en la que se encuentra es la etapa B que marca la CGUTyP.
Los órganos de Autoridad de la Universidad Tecnológica de los Valles Centrales de Oaxaca, son:

- Un consejo directivo y
- El rector.

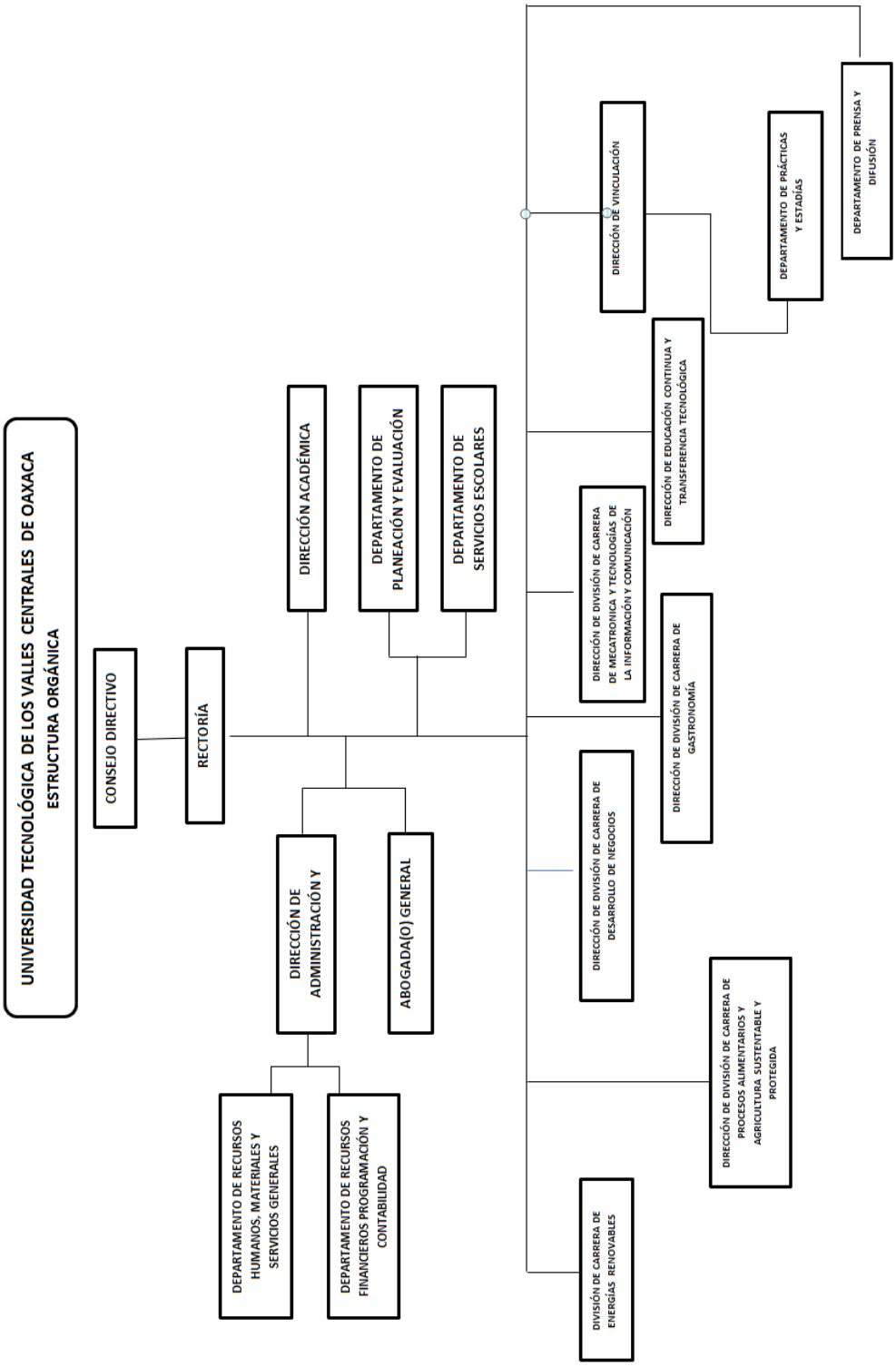
UNIVERSIDAD TECNOLÓGICA DE LOS VALLES CENTRALES DE OAXACA
ESTRUCTURA ORGÁNICA
CONSEJO DIRECTIVO
RECTORÍA
DIRECCIÓN ACADÉMICA
DEPARTAMENTO DE PLANEACIÓN Y EVALUACIÓN
DEPARTAMENTO DE SERVICIOS ESCOLARES
DIRECCIÓN DE ADMINISTRACIÓN Y
ABOGADA(O) GENERAL
DEPARTAMENTO DE RECURSOS HUMANOS, MATERIALES Y SERVICIOS GENERALES
DEPARTAMENTO DE RECURSOS FINANCIEROS PROGRAMACIÓN Y CONTABILIDAD
DIRECCIÓN DE VINCULACIÓN
DEPARTAMENTO DE PRÁCTICAS Y ESTADÍAS
DEPARTAMENTO DE PRENSA Y DIFUSIÓN
DIRECCIÓN DE EDUCACIÓN CONTINUA Y TRANSFERENCIA TECNOLÓGICA
DIRECCIÓN DE DIVISIÓN DE CARRERA DE MECATRONICA Y TECNOLOGÍAS DE LA INFORMACIÓN Y COMUNICACIÓN
DIRECCIÓN DE DIVISIÓN DE CARRERA DE GASTRONOMÍA
DIRECCIÓN DE DIVISIÓN DE CARRERA DE DESARROLLO DE NEGOCIOS
DIRECCIÓN DE DIVISIÓN DE CARRERA DE PROCESOS ALIMENTARIOS Y AGRICULTURA SUSTENTABLE Y PROTEGIDA
DIVISIÓN DE CARRERA DE ENERGÍAS RENOVABLES

5. Bases de preparación de los Estados Financieros.

Respecto a este punto se informa:

a) Los estados financieros se han realizado en base a lo que establece la CONAC y a la Ley General de Contabilidad Gubernamental, así mismo se basan en las disposiciones legales aplicables para las instituciones del sector descentralizados.

b) La normatividad aplicada para el reconocimiento, valuación y revelación de los diferentes rubros de la información financiera, así como las bases de medición utilizadas para la elaboración de los estados financieros; por ejemplo: costo histórico, valoración de realización, valor razonables, valor de recuperación o cualquier otro método empleado y los criterios de aplicación de los mismos.

Se aplicó durante el periodo de Enero a Marzo 2019 y la normatividad vigente para el reconocimiento, valuación y revelación de los diferentes rubros de la información Financiera, así como las bases de medición: valor de realización, respetando en el total de las operaciones su costo histórico.

c) Postulados básicos.

Los emitidos por el CONAC:

1. Sustancia Económica
2. Entes Públicos
3. Existencia Permanente
4. Revelación Suficiente
5. Importancia Relativa
6. Registro e Integración Presupuestaria
7. Consolidación de Información financiera
8. Devengo Contable
9. Valuación
10. Dualidad Económica
11. Consistencia

d) En relación con la Normatividad Supletoria, se aplican las permitidas por el CONAC.

e) Para las entidades que por primera vez estén implementando el base devengado de acuerdo a la Ley de Contabilidad, deberán:
-Revelar las nuevas políticas de reconocimiento:
De acuerdo a lo establecido por el CONAC.

INGRESOS

Devengado.- Cuando exista jurídicamente el derecho al cobro.
Recaudado.- Cuando existe el cobro en efectivo o cualquier otro medio de pago

EGRESOS

Comprometido.- Cuando se existe la aprobación por una autoridad competente de un acto administrativo, u otro instrumento jurídico que formaliza una relación jurídica con terceros para la adquisición de bienes y servicios.

Devengado.- Cuando se reconoce de una obligación de pago a favor de terceros por la recepción de conformidad de bienes, servicios contratados.

Ejercido.- Cuando se emite una cuenta por liquidar Certifica aprobada por la autoridad competente

Pagado.- Cuando se realiza la cancelación total o parcial de las obligaciones de pago.

-Revelar los cambios en las políticas, la clasificación y medición de las mismas, así como su impacto en la información financiera:

6. Políticas de Contabilidad Significativas:

En base a la conciliación de bienes realizados por la UTVCO y patrimonio, podemos concluir que las diferencias existentes, se deben a pago pendiente a acreedores por parte de la Universidad y como consecuencia, no se han realizado la entrega de los mismos en la UTVCO

La Universidad no realiza operaciones con el Extranjero, tampoco realiza la inversión en acciones en el Sector Paraestatal.

No contamos con un sistema de valuación de Inventarios propio, el sistema con el que se cuenta para control de Bienes propiedad de la institución es el Sistema de Control de

Inventarios Patrimoniales de Oaxaca (SICIPO) proporcionado por la dirección de Patrimonio.

a) Actualización: El registro de la contabilidad se realizó en base a los lineamientos establecidos por el CONAC.

b) Informar sobre la realización de operaciones en el extranjero y de sus efectos en la información financiera gubernamental:
Durante el cuarto primer del ejercicio 2018, no se realizaron operaciones en Moneda Extranjera.

c) Método de evaluación de la inversión en acciones en el Sector Paraestatal.
NO APLICA (opcional, si es necesario)

d) Sistema y método de valuación de inventarios.
El CONAC ha emitido las normas para la valoración de los Activos y el patrimonio de los entes públicos, esta norma permite definir y estandarizar los conceptos básicos de valuación, contenidos en las normas particulares aplicables a los distintos elementos integrantes de los estados Financieros.

e) Provisiones:

Las provisiones al 31 de Marzo de 2018 lo conforman los siguientes conceptos: en el rubro de servicios personales (nómina de los trabajadores) cuotas obreras IMSS, Cuotas obreras IMSS R.C.V. y Crédito de vivienda.

7. Posición en Moneda Extranjera y Protección por riesgo Cambiario:
Esta Nota No Aplica Para La Universidad Tecnológica De Los Valles Centrales

8. Reporte Analítico del Activo:

El activo con el que cuenta la Universidad Tecnológica de los Valles Centrales de Oaxaca, tiene vida útil, en el mes de Enero 2019 se registraron los porcentajes de depreciación, deterioro o amortización para los diferentes tipos de Activos, y se reflejara en el informe del primer trimestre de cuenta pública 2019.

9. Fideicomisos, Mandatos y Análogos

Esta Nota No Aplica Para La Universidad Tecnológica De Los Valles Centrales

10. Reporte de la Recaudación

PERIODO	SERVICIOS EDUCATIVOS	IMPUESTO AL DESARROLLO SOCIAL	TOTAL
ENERO - MARZO	$ 454,117.00	$ 54,415.00	$ 508,532.00
ABRIL-JUNIO			
JULIO-SEPTIEMBRE			
OCTUBRE - DICIEMBRE			
TOTAL	$ 454,117.00	$ 54,415.00	$ 508,532.00

La institución recibe depósitos por subsidio Federal para poder solventar parte de los gastos de operación, Servicios Generales y Pagos a terceros, los depósitos realizados por subsidio suman: $ 4,768,704.00 (Cuatro millones setecientos sesenta y ocho mil setecientos cuatro pesos 00/100) y se desglosan de la siguiente manera:

MES	SUBSIDIO FEDERAL
ENERO	$ 0.0
FEBRERO	$ 3,156,898.00
MARZO	1,611,806.00
ABRIL	
MAYO	
JUNIO	
JULIO	
AGOSTO	
SEPTIEMBRE	
OCTUBRE	
NOVIEMBRE	
DICIEMBRE	
TOTAL	$ 4,768,704.00

11. Información sobre la Deuda y el Reporte Analítico de la Deuda:
    Esta Nota No Aplica Para La Universidad Tecnológica De Los Valles Centrales.

12. Calificaciones otorgadas:

    La Universidad Tecnológica de los Valles Centrales de Oaxaca fue catalogada como la mejor Universidad Tecnológica a nivel nacional ganando el premio ANUT 2016 y el premio ANUT 2017

13. Proceso de Mejora:

La universidad Tecnológica de los Valles Centrales de Oaxaca cuenta con diferentes políticas de control interno los cuales son:

Administrativos:
Se cuenta con un Reglamento Interno, aprobado por el consejo Directivo de la Institución y publicado en el DOF de fecha 19 de Marzo del 2015.

Académicos:
Políticas de ingresos del personal docente y administrativos.
Se cuenta con las políticas de calidad ISO-9001:2015

14. Información por Segmentos:
    Esta Nota No Aplica Para La Universidad Tecnológica De Los Valles Centrales

15. Eventos Posteriores al Cierre:
    Después de realizar el cierre del ejercicio Enero – Marzo 2019, no se sucedieron eventos que modificaran la situación financiera del periodo que se está informando.

16. Partes Relacionadas:

    No existen partes relacionadas que pudieran ejercer influencia significativa sobre la toma de decisiones financieras y operativas.

17. Responsabilidad sobre la presentación razonable de los Estados Financieros.

GOBIERNO DEL ESTADO
DE OAXACA

Estos estados Financieros fueron autorizados para su emisión el día 15 del mes de Abril de 2019, por el C.P Emilio Rivera Moreno, su carácter de Director de administración y finanzas de la UTVCO

Bajo protesta de decir verdad declaro que los Estados Financieros y sus Notas, son razonablemente correctas y son responsabilidad del emisor.

L.C MONICA ANACARI MORALES BARRANCO
JEFA DEL DEPTO. DE RECURSOS FINANCIEROS, PROGRAMACION Y CONTABILIDAD

C.P. EMILIO RIVERA MORENO
DIRECTOR DE ADMINISTRACIÓN Y FINANZAS

M.C. NYDIA DELHI MATA SANCHEZ
RECTORA DE LA UNIVERSIDAD
TECNOLOGICA DE LOS VALLES CENTRALES
DE OAXACA

ESTADO ANALITICO DE INGRESOS PRESUPUESTARIOS

Rubro de Ingresos	Estimado	Ampliaciones y Reducciones	Modificado	Devengado	Recaudado	Diferencia
	(1)	(2)	(3=1+2)	(4)	(5)	(6=3-4)
Impuestos						
Contribuciones de Mejoras						
Derechos						
Productos						
Corriente						
Capital						
Aprovechamientos						
Corriente						
Capital						
Ingresos por Ventas de Bienes y Servicios						
Contribuciones no Comprendidas en las Fracciones de la Ley de Ingresos Causados en Ejercicios Fiscales Anteriores Pendientes de Liquidación o Pago						
Participaciones y Aportaciones						
Transferencias, Asignaciones, Subsidios y Otras Ayudas	**8,955,961.17**	**-1,239,551.65**	**7,716,409.52**	**7,672,130.74**		**44,278.78**
Otros Ingresos						
TOTAL	**8,955,961.17**	**-1,239,551.65**	**7,716,409.52**	**7,672,130.74**		**44,278.78**
				Ingresos excedentes		

Estado Analítico de Ingresos Por Fuente de Financiamiento	Estimado	Ampliaciones y Reducciones	Modificado	Devengado	Recaudado	Diferencia
	(1)	(2)	(3=1+2)	(4)	(5)	(6=3-4)
Ingresos del Gobierno	**8,955,961.17**	**-1,239,551.65**	**7,716,409.52**	**7,672,130.74**		**44,278.78**
Impuestos						
Contribuciones de Mejoras						
Derechos						
Productos						
Corriente						
Capital						
Aprovechamientos						
Corriente						
Capital						
Contribuciones no Comprendidas en las Fracciones de la Ley de Ingresos Causados en Ejercicios Fiscales Anteriores Pendientes de Liquidación o Pago						
Participaciones y Aportaciones						
Transferencias, Asignaciones, Subsidios y Otras Ayudas	**8,955,961.17**	**-1,239,551.65**	**7,716,409.52**	**7,672,130.74**		**44,278.78**
Otros Ingresos						
Ingresos de Organismos y Empresas						
Cuotas y Aportaciones de Seguridad Social						
Ingresos por Ventas de Bienes y Servicios						
Transferencias, Asignaciones, Subsidios y Otras Ayudas						
Ingresos derivados de financiamiento						
Ingresos derivados de financiamiento						
TOTAL	**8,955,961.17**	**-1,239,551.65**	**7,716,409.52**	**7,672,130.74**		**44,278.78**
				Ingresos excedentes		

CUENTA PUBLICA 2019

ESTADO ANALITICO DEL EJERCICIO DEL PRESUPUESTO DE EGRESOS

CLASIFICACION POR OBJETO DEL GASTO (CAPITULO-CONCEPTO)

PRIMER INFORME TRIMESTRAL ENERO-MARZO

Cve	Concepto	Aprobado 1	Ampliaciones / Reducciones 2	Modificado 3 = (1+2)	Devengado 4	Pagado 5	Subejercicio 6 = (3-4)
552	**UNIVERSIDAD TECNOLÓGICA DE LOS VALLES CENTRALES**						
4	**TRANSFERENCIAS, ASIGNACIONES, SUBSIDIOS Y OTRAS AYUDAS**	**8,693,961.17**	**-977,551.65**	**7,716,409.52**	**7,672,130.74**	**7,126,565.80**	**44,278.78**
1	TRANSFERENCIAS INTERNAS Y ASIGNACIONES AL SECTOR PÚBLICO	8,658,765.57	-942,356.05	7,716,409.52	7,672,130.74	7,126,565.80	44,278.78
4	AYUDAS SOCIALES	35,195.60	-35,195.60	0.00	0.00	0.00	0.00
5	**BIENES MUEBLES, INMUEBLES E INTANGIBLES**	**262,000.00**	**-262,000.00**	**0.00**	**0.00**	**0.00**	**0.00**
1	MOBILIARIO Y EQUIPO DE ADMINISTRACIÓN	150,000.00	-150,000.00	0.00	0.00	0.00	0.00
2	MOBILIARIO Y EQUIPO EDUCACIONAL Y RECREATIVO	60,000.00	-60,000.00	0.00	0.00	0.00	0.00
6	MAQUINARIA, OTROS EQUIPOS Y HERRAMIENTAS	52,000.00	-52,000.00	0.00	0.00	0.00	0.00
9	ACTIVOS INTANGIBLES	0.00	0.00	0.00	0.00	0.00	0.00
	TOTAL DEPENDENCIA / ENTIDAD	**8,955,961.17**	**-1,239,551.65**	**7,716,409.52**	**7,672,130.74**	**7,126,565.80**	**44,278.78**

CUENTA PUBLICA 2019

ESTADO ANALITICO DEL EJERCICIO DEL PRESUPUESTO DE EGRESOS

CLASIFICACION ECONOMICA (POR TIPO DE GASTO)

PRIMER INFORME TRIMESTRAL ENERO-MARZO

Cve	Concepto	Aprobado 1	Ampliaciones / Reducciones 2	Modificado 3 = (1+2)	Devengado 4	Pagado 5	Subejercicio 6 = (3-4)
552	**UNIVERSIDAD TECNOLÓGICA DE LOS VALLES CENTRALES**						
1	GASTO CORRIENTE	8,693,961.17	-977,551.65	7,716,409.52	7,672,130.74	7,126,565.80	44,278.78
2	GASTO DE CAPITAL	262,000.00	-262,000.00	0.00	0.00	0.00	0.00
	TOTAL DEPENDENCIA / ENTIDAD:	**8,955,961.17**	**-1,239,551.65**	**7,716,409.52**	**7,672,130.74**	**7,126,565.80**	**44,278.78**

CUENTA PUBLICA 2019

ESTADO ANALITICO DEL EJERCICIO DEL PRESUPUESTO DE EGRESOS

CLASIFICACION ADMINISTRATIVA

PRIMER INFORME TRIMESTRAL ENERO-MARZO

Cve	C o n c e p t o	Aprobado 1	Ampliaciones / Reducciones 2	Modificado 3 = (1+2)	Devengado 4	Pagado Transferido 5	Subejercicio 6 = (3-4)
5	**ORGANISMOS PÚBLICOS DESCENTRALIZADOS**	**8,955,961.17**	**-1,239,551.65**	**7,716,409.52**	**7,672,130.74**	**7,126,565.80**	**44,278.78**
52	UNIVERSIDAD TECNOLÓGICA DE LOS VALLES CENTRALES	8,955,961.17	-1,239,551.65	7,716,409.52	7,672,130.74	7,126,565.80	44,278.78
	TOTAL DEL GASTO:	**8,955,961.17**	**-1,239,551.65**	**7,716,409.52**	**7,672,130.74**	**7,126,565.80**	**44,278.78**

CUENTA PUBLICA 2019

ESTADO ANALITICO DEL EJERCICIO DEL PRESUPUESTO DE EGRESOS

CLASIFICACION FUNCIONAL (FINALIDAD Y FUNCION)

PRIMER INFORME TRIMESTRAL ENERO-MARZO

Cve	Concepto	Aprobado 1	Ampliaciones / Reducciones 2	Modificado 3 = (1+2)	Devengado 4	Pagado 5	Subejercicio 6 = (3-4)
552	**UNIVERSIDAD TECNOLÓGICA DE LOS VALLES CENTRALES**						
2	**DESARROLLO SOCIAL**	**8,955,961.17**	**-1,239,551.65**	**7,716,409.52**	**7,672,130.74**	**7,126,565.80**	**44,278.78**
5	EDUCACIÓN	8,955,961.17	-1,239,551.65	7,716,409.52	7,672,130.74	7,126,565.80	44,278.78
	TOTAL DEPENDENCIA / ENTIDAD	**8,955,961.17**	**-1,239,551.65**	**7,716,409.52**	**7,672,130.74**	**7,126,565.80**	**44,278.78**

ENDEUDAMIENTO NETO

DEL 01 DE ENERO AL 31 DE MARZO DE 2019

(Pesos)

NO APLICA

Identificación de Crédito o Instrumento	Contratación/Colocación	Amortización	Endeudamiento Neto
	A	B	C = A - B
Créditos Bancarios			
			0
			0
			0
			0
			0
			0
			0
			0
			0
Total Créditos Bancarios	0	0	0
Otros Instrumentos de Deuda			
			0
			0
			0
			0
			0
			0
			0
			0
			0
Total Otros Instrumentos de Deuda	0	0	0
TOTAL	0	0	0

INTERESES DE LA DEUDA

DEL 01 DE ENERO AL 31 DE MARZO DE 2019

(Pesos)

Identificación de Crédito o Instrumento	Devengado	Pagado
Créditos Bancarios		
		0
Total de intereses de Créditos Bancarios	0	0
Otros Instrumentos de Deuda		
Total de intereses de Otros Instrumentos de Deuda	0	0
TOTAL	0	0

NO APLICA

GOBIERNO DEL ESTADO
DE OAXACA

INDICADORES DE POSTURA FISCAL

DEL 01 DE ENERO AL 31 DE MARZO DE 2019

(Pesos)

Concepto	Estimado	Devengado	Pagado [3]
I. Ingresos Presupuestarios (I=1+2)	0	0	0
1. Ingresos del Gobierno de la Entidad Federativa [1]			
2. Ingresos del Sector Paraestatal [1]			
II. Egresos Presupuestarios (II=3+4)	0	0	0
3. Egresos del Gobierno de la Entidad Federativa [2]			
4. Egresos del Sector Paraestatal [2]			
III. Balance Presupuestario (Superávit o Déficit) (III = I - II)	0		0

NO APLICA

Concepto	Estimado	Devengado	Pagado [3]
III. Balance presupuestario (Superávit o Déficit	0	0	0
IV. Intereses, Comisiones y Gastos de la Deuda			
V. Balance Primario (Superávit o Déficit) (V= III - IV)	0	0	0

Concepto	Estimado	Devengado	Pagado [3]
A. Financiamiento			
B. Amortización de la deuda			
C. Endeudamiento ó desendeudamiento (C = A - B)	0	0	0

1. Los Ingresos que se presentan son los ingresos presupuestarios totales sin incluir los ingresos por financiamientos. Los Ingresos del Gobierno de la Entidad Federativa corresponden a los del Poder Ejecutivo, Legislativo Judicial y Autónomos
2. Los egresos que se presentan son los egresos presupuestarios totales sin incluir los egresos por amortización. Los egresos del Gobierno de la Entidad Federativa corresponden a los del Poder Ejecutivo, Legislativo, Judicial y Órganos Autónomos

3. Para Ingresos se reportan los ingresos recaudados; para egresos se reportan los egresos pagados

CUENTA PUBLICA 2019

ESTADO ANALITICO DEL EJERCICIO DEL PRESUPUESTO DE EGRESOS

RESUMEN POR PROGRAMA PRESUPUESTARIO

PRIMER INFORME TRIMESTRAL ENERO-MARZO

Concepto	Aprobado 1	Ampliaciones / Reducciones 2	Modificado 3 = (1+2)	Devengado 4	Pagado 5	Subejercicio 6 = (3-4)
5 ORGANISMOS PÚBLICOS DESCENTRALIZADOS	**8,955,961.17**	**-1,239,551.65**	**7,716,409.52**	**7,672,130.74**	**7,126,565.80**	**44,278.78**
52 UNIVERSIDAD TECNOLÓGICA DE LOS VALLES CENTRALES	**8,955,961.17**	**-1,239,551.65**	**7,716,409.52**	**7,672,130.74**	**7,126,565.80**	**44,278.78**
1 PROGRAMAS	**8,955,961.17**	**-1,239,551.65**	**7,716,409.52**	**7,672,130.74**	**7,126,565.80**	**44,278.78**
2 DESEMPEÑO DE LAS FUNCIONES	8,955,961.17	-1,239,551.65	7,716,409.52	7,672,130.74	7,126,565.80	44,278.78
TOTAL GENERAL	**8,955,961.17**	**-1,239,551.65**	**7,716,409.52**	**7,672,130.74**	**7,126,565.80**	**44,278.78**

REPORTE DE AVANCE DE GESTIÓN
UR 552 - UNIVERSIDAD TECNOLÓGICA DE LOS VALLES CENTRALES
PRIMER TRIMESTRE 2019

Oaxaca JUNTOS CONSTRUIMOS EL CAMBIO

Gobierno del Estado

OBJETIVO INSTITUCIONAL: ALINEACIÓN PED:	-OFRECER PROGRAMAS DE EDUCACIÓN SUPERIOR DE DOS AÑOS CON LAS CARACTERÍSTICAS DE INTENSIDAD, PERTINENCIA, FLEXIBILIDAD Y CALIDAD.
EJE:	01-OAXACA INCLUYENTE CON EL DESARROLLO SOCIAL
TEMA:	01-EDUCACIÓN
OBJETIVO:	09-AMPLIAR Y DIVERSIFICAR LA OFERTA DE EDUCACIÓN SUPERIOR EN OAXACA PARA ATENDER LA DEMANDA DE MANERA ACCESIBLE Y CON EQUIDAD.
ESTRATEGIA:	01-PROMOVER LA CREACIÓN DE NUEVAS INSTITUCIONES EDUCATIVAS, IMPLEMENTANDO NUEVOS MODELOS DE ENSEÑANZA PARA OFRECER OPORTUNIDADES DE ACCESO A LA EDUCACIÓN, PRIORITARIAMENTE EN LOS DISTRITOS QUE CARECEN DEL SERVICIO.
LÍNEAS DE ACCIÓN:	02-COADYUVAR EN EL INCREMENTO DE LA COBERTURA SOCIAL DE EDUCACIÓN SUPERIOR EN EL ESTADO Y ELEVAR LA ABSORCIÓN A LA EDUCACIÓN SUPERIOR DURANTE ESTE SEXENIO.
UE:	001-UNIVERSIDAD TECNOLÓGICA DE LOS VALLES CENTRALES

MATRÍZ DE INDICADORES PARA RESULTADOS:

FIN:	AMPLIAR Y DIVERSIFICAR LA OFERTA DE EDUCACIÓN SUPERIOR EN OAXACA PARA ATENDER LA DEMANDA DE MANERA ACCESIBLE Y CON EQUIDAD.
PROPÓSITO:	INSTITUCIONES DE NIVEL SUPERIOR, CONSTRUIDAS, EQUIPADAS Y REPARADAS PARA EL OFRECIMIENTO DE NUEVAS MODALIDADES Y NUEVOS PROGRAMAS EDUCATIVOS EN EL ESTADO DE OAXACA
COMPONENTE:	434-ESPACIOS EDUCATIVOS EN EL NIVEL SUPERIOR EQUIPADOS
ACTIVIDAD:	158-EQUIPAR ESPACIO EDUCATIVO

ESTRUCTURA PROGRAMATICA PRESUPUESTAL

PROGRAMA	SUBPROGRAMA	PROYECTO	OBRA/ACTIVIDAD
127-INCREMENTO DE LA OFERTA EDUCATIVA SUPERIOR	03-EQUIPAMIENTO DE ESPACIOS EDUCATIVOS DE NIVEL SUPERIOR	001-EQUIPAMIENTO DE CAFETERIA ESCOLAR Y LABORATORIO MULTIDISCIPLINARIO DE LA UNIVERSIDAD TECNOLÓGICA DE LOS VALLES CENTRALES DE OAXACA.	001-MOBILIARIO BÁSICO PARA CAFETERÍA

PRESUPUESTO ANUAL

Aprobado	Ampliación	Reducción	Modificado	EJERCIDO T1	EJERCIDO T2	EJERCIDO T3	EJERCIDO T4
				0.00	0.00	0.00	0.00
0.00	201,962.39	201,962.39	0.00	TOTAL EJERCIDO AL TRIMESTRE VIGENTE			0.00

PRESUPUESTO TRIMESTRAL DE LA ACTIVIDAD

Aprobado	Modificado	Comprometido	Devengado	Ejercido	% de Ejercido Vs. Modificado
0.00	0.00	0.00	0.00	0.00	nan

DATOS DEL INDICADOR

Nombre :	PORCENTAJE DE AVANCE DE ESPACIOS EDUCATIVOS EQUIPADOS	**Número de indicador :**	159
Definición :	MIDE EL PORCENTAJE DE AVANCE DE ESPACIOS EDUCATIVOS EQUIPADOS, RESPECTO AL PROGRAMADO		
Método de Cálculo :	(NÚMERO DE EQUIPOS ADQUIRIDOS/ NÚMERO DE EQUIPOS PROGRAMADOS)*100		

Tipo	Dimensión	Frecuencia de Medición	Forma de cálculo del indicador	Tipo de Valor	Sentido Esperado
GESTIÓN	EFICACIA	TRIMESTRAL	PORCENTAJE	FLUJO	ASCENDENTE

MEDIOS DE VERIFICACIÓN / FUENTE INFORMACIÓN	SUPUESTO

DATOS DE LA META

Definición de la variable Meta:	1 - AVANCE DE ESPACIOS EDUCATIVOS EQUIPADOS
Unidad de medida:	25 - NÚMERO

LÍNEA BASE DEL INDICADOR				VALOR PROGRAMADO ANUAL			
AÑO	2019	VALOR	0.00	AÑO	2019	VALOR	0.00

AVANCE TRIMESTRAL

METAS	1er.TRIMESTRE	2o.TRIMESTRE	3er.TRIMESTRE	4o.TRIMESTRE	CUMPLIMIENTO DE METAS	
PROGRAMADA	0.00	0.00	0.00	0.00	T1+T2+T3+T4	0.00
PROGRAMACIÓN ACTUALIZADA	0.00				T1+T2+T3+T4	0.00
ALCANZADA	0.00	0.00	0.00	0.00	T1+T2+T3+T4	0.00
PORCENTAJE ALCANZADO TRIMESTRAL					PORCENTAJE ALCANZADO ANUAL	

PORCENTAJE DE CUMPLIMIENTO ALCANZADO EN EL TRIMESTRE: 0.00 %

JEFE ADMINISTRATIVO

C.P. EMILIO RIVERA MORENO

DIRECTOR DE ADMINISTRACIÓN Y FINANZAS

TITULAR DE LA DEPENDENCIA/ENTIDAD

M.C. NYDIA DELHI MATA SÁNCHEZ

RECTORA

REPORTE DE AVANCE DE GESTIÓN
UR 552 - UNIVERSIDAD TECNOLÓGICA DE LOS VALLES CENTRALES
PRIMER TRIMESTRE 2019

Oaxaca JUNTOS CONSTRUIMOS EL CAMBIO

Gobierno del Estado

UE: 001-UNIVERSIDAD TECNOLÓGICA DE LOS VALLES CENTRALES

ESTRUCTURA PROGRAMATICA PRESUPUESTAL			
PROGRAMA	SUBPROGRAMA	PROYECTO	OBRA/ACTIVIDAD
127-INCREMENTO DE LA OFERTA EDUCATIVA SUPERIOR	03-EQUIPAMIENTO DE ESPACIOS EDUCATIVOS DE NIVEL SUPERIOR	001-EQUIPAMIENTO DE CAFETERIA ESCOLAR Y LABORATORIO MULTIDISCIPLINARIO DE LA UNIVERSIDAD TECNOLÓGICA DE LOS VALLES CENTRALES DE OAXACA.	002-EQUIPO O PROYECTO SUSTENTABLE

PRESUPUESTO ANUAL							
Aprobado	Ampliación	Reducción	Modificado	EJERCIDO T1	EJERCIDO T2	EJERCIDO T3	EJERCIDO T4
				0.00	0.00	0.00	0.00
0.00	109,062.39	109,062.39	0.00	TOTAL EJERCIDO AL TRIMESTRE VIGENTE			0.00

PRESUPUESTO TRIMESTRAL DE LA ACTIVIDAD					
Aprobado	Modificado	Comprometido	Devengado	Ejercido	% de Ejercido Vs. Modificado
0.00	0.00	0.00	0.00	0.00	nan

DATOS DEL INDICADOR			
Nombre :	PORCENTAJE DE AVANCE DE ESPACIOS EDUCATIVOS EQUIPADOS	Número de indicador :	159
Definición :	MIDE EL PORCENTAJE DE AVANCE DE ESPACIOS EDUCATIVOS EQUIPADOS, RESPECTO AL PROGRAMADO		
Método de Cálculo :	(NÚMERO DE EQUIPOS ADQUIRIDOS/ NÚMERO DE EQUIPOS PROGRAMADOS)*100		

Tipo	Dimensión	Frecuencia de Medición	Forma de cálculo del indicador	Tipo de Valor	Sentido Esperado
GESTIÓN	EFICACIA	TRIMESTRAL	PORCENTAJE	FLUJO	ASCENDENTE

MEDIOS DE VERIFICACIÓN / FUENTE INFORMACIÓN	SUPUESTO

DATOS DE LA META	
Definición de la variable Meta:	1 - AVANCE DE ESPACIOS EDUCATIVOS EQUIPADOS
Unidad de medida:	25 - NÚMERO

LÍNEA BASE DEL INDICADOR				VALOR PROGRAMADO ANUAL			
AÑO	2019	VALOR	0.00	AÑO	2019	VALOR	0.00

AVANCE TRIMESTRAL						
METAS	1er.TRIMESTRE	2o.TRIMESTRE	3er.TRIMESTRE	4o.TRIMESTRE	CUMPLIMIENTO DE METAS	
PROGRAMADA	0.00	0.00	0.00	0.00	T1+T2+T3+T4	0.00
PROGRAMACIÓN ACTUALIZADA	0.00				T1+T2+T3+T4	0.00
ALCANZADA	0.00	0.00	0.00	0.00	T1+T2+T3+T4	0.00
PORCENTAJE ALCANZADO TRIMESTRAL					PORCENTAJE ALCANZADO ANUAL	

PORCENTAJE DE CUMPLIMIENTO ALCANZADO EN EL TRIMESTRE: 0.00 %

JEFE ADMINISTRATIVO

C.P. EMILIO RIVERA MORENO

DIRECTOR DE ADMINISTRACIÓN Y FINANZAS

TITULAR DE LA DEPENDENCIA/ENTIDAD

M.C. NYDIA DELHI MATA SÁNCHEZ

RECTORA

REPORTE DE AVANCE DE GESTIÓN
UR 552 - UNIVERSIDAD TECNOLÓGICA DE LOS VALLES CENTRALES
PRIMER TRIMESTRE 2019

Oaxaca JUNTOS CONSTRUIMOS EL CAMBIO

Gobierno del Estado

UE: 001-UNIVERSIDAD TECNOLÓGICA DE LOS VALLES CENTRALES

ESTRUCTURA PROGRAMATICA PRESUPUESTAL			
PROGRAMA	SUBPROGRAMA	PROYECTO	OBRA/ACTIVIDAD
127-INCREMENTO DE LA OFERTA EDUCATIVA SUPERIOR	03-EQUIPAMIENTO DE ESPACIOS EDUCATIVOS DE NIVEL SUPERIOR	001-EQUIPAMIENTO DE CAFETERIA ESCOLAR Y LABORATORIO MULTIDISCIPLINARIO DE LA UNIVERSIDAD TECNOLÓGICA DE LOS VALLES CENTRALES DE OAXACA.	003-EQUIPAMIENTO ESPECIALIZADO

PRESUPUESTO ANUAL							
Aprobado	Ampliación	Reducción	Modificado	EJERCIDO T1	EJERCIDO T2	EJERCIDO T3	EJERCIDO T4
				0.00	0.00	0.00	0.00
0.00	54,716.66	54,716.66	0.00	TOTAL EJERCIDO AL TRIMESTRE VIGENTE			0.00

PRESUPUESTO TRIMESTRAL DE LA ACTIVIDAD					
Aprobado	Modificado	Comprometido	Devengado	Ejercido	% de Ejercido Vs. Modificado
0.00	0.00	0.00	0.00	0.00	nan

DATOS DEL INDICADOR			
Nombre :	PORCENTAJE DE AVANCE DE ESPACIOS EDUCATIVOS EQUIPADOS	Número de indicador :	159
Definición :	MIDE EL PORCENTAJE DE AVANCE DE ESPACIOS EDUCATIVOS EQUIPADOS, RESPECTO AL PROGRAMADO		
Método de Cálculo :	(NÚMERO DE EQUIPOS ADQUIRIDOS/ NÚMERO DE EQUIPOS PROGRAMADOS)*100		

Tipo	Dimensión	Frecuencia de Medición	Forma de cálculo del indicador	Tipo de Valor	Sentido Esperado
GESTIÓN	EFICACIA	TRIMESTRAL	PORCENTAJE	FLUJO	ASCENDENTE

MEDIOS DE VERIFICACIÓN / FUENTE INFORMACIÓN	SUPUESTO

DATOS DE LA META	
Definición de la variable Meta:	1 - AVANCE DE ESPACIOS EDUCATIVOS EQUIPADOS
Unidad de medida:	25 - NÚMERO

LÍNEA BASE DEL INDICADOR				VALOR PROGRAMADO ANUAL			
AÑO	2019	VALOR	0.00	AÑO	2019	VALOR	0.00

AVANCE TRIMESTRAL						
METAS	1er.TRIMESTRE	2o.TRIMESTRE	3er.TRIMESTRE	4o.TRIMESTRE	CUMPLIMIENTO DE METAS	
PROGRAMADA	0.00	0.00	0.00	0.00	T1+T2+T3+T4	0.00
PROGRAMACIÓN ACTUALIZADA	0.00				T1+T2+T3+T4	0.00
ALCANZADA	0.00	0.00	0.00	0.00	T1+T2+T3+T4	0.00
PORCENTAJE ALCANZADO TRIMESTRAL					PORCENTAJE ALCANZADO ANUAL	

PORCENTAJE DE CUMPLIMIENTO ALCANZADO EN EL TRIMESTRE: 0.00 %

JEFE ADMINISTRATIVO

C.P. EMILIO RIVERA MORENO

DIRECTOR DE ADMINISTRACIÓN Y FINANZAS

TITULAR DE LA DEPENDENCIA/ENTIDAD

M.C. NYDIA DELHI MATA SÁNCHEZ

RECTORA

REPORTE DE AVANCE DE GESTIÓN
UR 552 - UNIVERSIDAD TECNOLÓGICA DE LOS VALLES CENTRALES
PRIMER TRIMESTRE 2019

Oaxaca JUNTOS CONSTRUIMOS EL CAMBIO — Gobierno del Estado

ALINEACIÓN PED:		**MATRÍZ DE INDICADORES PARA RESULTADOS:**	
ESTRATEGIA:	01-PROMOVER LA CREACIÓN DE NUEVAS INSTITUCIONES EDUCATIVAS, IMPLEMENTANDO NUEVOS MODELOS DE ENSEÑANZA PARA OFRECER OPORTUNIDADES DE ACCESO A LA EDUCACIÓN, PRIORITARIAMENTE EN LOS DISTRITOS QUE CARECEN DEL SERVICIO.	**COMPONENTE:**	627-NUEVOS PROGRAMAS DE ESTUDIO DE TSU Y LICENCIATURA APERTURADOS Y/O ACTUALIZADOS
LÍNEAS DE ACCIÓN:	01-PROMOVER LA AMPLIACIÓN DE LA OFERTA DE EDUCACIÓN SUPERIOR CON MODELOS INNOVADORES Y EL APOYO DE LAS TIC?S.	**ACTIVIDAD:**	1908-CAPACITAR AL PERSONAL

UE: 001-UNIVERSIDAD TECNOLÓGICA DE LOS VALLES CENTRALES

ESTRUCTURA PROGRAMATICA PRESUPUESTAL

PROGRAMA	SUBPROGRAMA	PROYECTO	OBRA/ACTIVIDAD
127-INCREMENTO DE LA OFERTA EDUCATIVA SUPERIOR	05-APERTURA Y/O ACTUALIZACIÓN DE NUEVOS PROGRAMAS DE ESTUDIO DE TSU Y LICENCIATURA	000-- -	003-CAPACITAR AL PERSONAL

PRESUPUESTO ANUAL

Aprobado	Ampliación	Reducción	Modificado	EJERCIDO T1	EJERCIDO T2	EJERCIDO T3	EJERCIDO T4
				4,524.00	0.00	0.00	0.00
60,000.00	0.00	29,524.00	30,476.00	TOTAL EJERCIDO AL TRIMESTRE VIGENTE			0.00

PRESUPUESTO TRIMESTRAL DE LA ACTIVIDAD

Aprobado	Modificado	Comprometido	Devengado	Ejercido	% de Ejercido Vs. Modificado
25,000.00	4,524.00	4,524.00	4,524.00	4,524.00	100.00

DATOS DEL INDICADOR

Nombre :	PORCENTAJE DE CAPACITACIONES IMPARTIDAS	**Número de indicador :**	2385
Definición :	MIDE EL PORCENTAJE DE CAPACITACIONES IMPARTIDAS RESPECTO A LAS PROGRAMADAS		
Método de Cálculo :	(NUMERO DE CAPACITACIONES IMPARTIDAS / NUMERO DE CAPACITACIONES PROGRAMADAS) *100		

Tipo	Dimensión	Frecuencia de Medición	Forma de cálculo del indicador	Tipo de Valor	Sentido Esperado
GESTIÓN	EFICACIA	TRIMESTRAL	PORCENTAJE	FLUJO	ASCENDENTE

MEDIOS DE VERIFICACIÓN / FUENTE INFORMACIÓN	SUPUESTO
LISTAS DE ASISTENCIA RESGUARDADAS POR LA DIRECCIÓN DE ADMINISTRACIÓN Y FINANZAS	LAS CAPACITACIONES SE REALICEN EN TIEMPO Y FORMA

DATOS DE LA META

Definición de la variable Meta:	1 - NUMERO DE CAPACITACIONES IMPARTIDAS
Unidad de medida:	25 - NÚMERO

LÍNEA BASE DEL INDICADOR				VALOR PROGRAMADO ANUAL			
AÑO	2017	VALOR	24.00	AÑO	2019	VALOR	30.00

AVANCE TRIMESTRAL

METAS	1er.TRIMESTRE	2o.TRIMESTRE	3er.TRIMESTRE	4o.TRIMESTRE	CUMPLIMIENTO DE METAS	
PROGRAMADA	7.00	7.00	7.00	9.00	T1+T2+T3+T4	30.00
PROGRAMACIÓN ACTUALIZADA	7.00				T1+T2+T3+T4	30.00
ALCANZADA	7.00	0.00	0.00	0.00	T1+T2+T3+T4	7.00
PORCENTAJE ALCANZADO TRIMESTRAL	100.00	0.00	0.00	0.00	PORCENTAJE ALCANZADO ANUAL	23.33

PORCENTAJE DE CUMPLIMIENTO ALCANZADO EN EL TRIMESTRE: 23.33 %

JEFE ADMINISTRATIVO
C.P. EMILIO RIVERA MORENO
DIRECTOR DE ADMINISTRACIÓN Y FINANZAS

TITULAR DE LA DEPENDENCIA/ENTIDAD
M.C. NYDIA DELHI MATA SÁNCHEZ
RECTORA

REPORTE DE AVANCE DE GESTIÓN
UR 552 - UNIVERSIDAD TECNOLÓGICA DE LOS VALLES CENTRALES
PRIMER TRIMESTRE 2019

Oaxaca JUNTOS CONSTRUIMOS EL CAMBIO — Gobierno del Estado

ALINEACIÓN PED:		**MATRÍZ DE INDICADORES PARA RESULTADOS:**	
ESTRATEGIA:	02-PROMOVER LA PARTICIPACIÓN DE LAS INSTITUCIONES PÚBLICAS DE EDUCACIÓN SUPERIOR EN UN PROGRAMA PARA LA AMPLIACIÓN Y MEJORA DE LA INFRAESTRUCTURA FÍSICA Y EL EQUIPAMIENTO.	**COMPONENTE:**	850-PROGRAMAS DE ESTUDIOS DE NIVEL LICENCIATURA ACREDITADOS
LÍNEAS DE ACCIÓN:	02-GESTIONAR RECURSOS DE LA FEDERACIÓN Y DEL GOBIERNO DEL ESTADO PARA PROYECTOS DE INVERSIÓN, ENTRE ELLOS LOS DE FONDOS CONCURSABLES, CON LA FINALIDAD DE AMPLIAR LA INFRAESTRUCTURA EDUCATIVA EN PROGRAMAS DE ALTA PERTINENCIA.	**ACTIVIDAD:**	1910-CERTIFICAR NUEVO PROGRAMA DE ESTUDIO DE NIVEL TSU
UE:	001-UNIVERSIDAD TECNOLÓGICA DE LOS VALLES CENTRALES		

ESTRUCTURA PROGRAMATICA PRESUPUESTAL

PROGRAMA	SUBPROGRAMA	PROYECTO	OBRA/ACTIVIDAD
127-INCREMENTO DE LA OFERTA EDUCATIVA SUPERIOR	06-ACREDITACIÓN DE LOS PROGRAMAS DE ESTUDIO DE NIVEL LICENCIATURA	000-- -	002-CERTIFICAR NUEVOS PROGRAMAS DE ESTUDIO DE NIVEL TÉCNICO SUPERIOR UNIVERSITARIO (TSU)

PRESUPUESTO ANUAL

Aprobado	Ampliación	Reducción	Modificado	EJERCIDO T1	EJERCIDO T2	EJERCIDO T3	EJERCIDO T4
				0.00	0.00	0.00	0.00
269,485.92	0.00	80,279.42	189,206.50	TOTAL EJERCIDO AL TRIMESTRE VIGENTE			0.00

PRESUPUESTO TRIMESTRAL DE LA ACTIVIDAD

Aprobado	Modificado	Comprometido	Devengado	Ejercido	% de Ejercido Vs. Modificado
0.00	0.00	0.00	0.00	0.00	nan

DATOS DEL INDICADOR

Nombre :	PORCENTAJE DE NUEVOS PROGRAMAS DE ESTUDIO DE NIVEL TSU CERTIFICADOS	**Número de indicador :**	2016
Definición :	MIDE EL PORCENTAJE DE NUEVOS PROGRAMAS DE ESTUDIO DE NIVEL TSU CERTIFICADOS RESPECTO A LOS PROGRAMADOS		
Método de Cálculo :	(NUMERO DE NUEVOS PROGRAMAS DE ESTUDIO DE NIVEL TSU CERTIFICADOS/NUMERO DE NUEVOS PROGRAMAS DE ESTUDIO DE NIVEL TSU PROGRAMADOS) *100		

Tipo	Dimensión	Frecuencia de Medición	Forma de cálculo del indicador	Tipo de Valor	Sentido Esperado
GESTIÓN	EFICACIA	TRIMESTRAL	PORCENTAJE	FLUJO	ASCENDENTE

MEDIOS DE VERIFICACIÓN / FUENTE INFORMACIÓN	SUPUESTO
EMISIÓN DEL CERTIFICADO POR LA CASA CERTIFICADORA, RESGUARDADA POR EL DEPARTAMENTO DE PLANEACIÓN Y EVALUACIÓN	DISPONIBILIDAD PRESUPUESTAL

DATOS DE LA META

Definición de la variable Meta:	1 - NUMERO DE NUEVOS PROGRAMAS DE ESTUDIO DE NIVEL TSU CERTIFICADOS
Unidad de medida:	25 - NÚMERO

LÍNEA BASE DEL INDICADOR				VALOR PROGRAMADO ANUAL			
AÑO	0	VALOR	0.00	AÑO	2019	VALOR	1.00

AVANCE TRIMESTRAL

METAS	1er.TRIMESTRE	2o.TRIMESTRE	3er.TRIMESTRE	4o.TRIMESTRE	CUMPLIMIENTO DE METAS	
PROGRAMADA	0.00	0.00	0.00	1.00	T1+T2+T3+T4	1.00
PROGRAMACIÓN ACTUALIZADA	0.00				T1+T2+T3+T4	1.00
ALCANZADA	0.00	0.00	0.00	0.00	T1+T2+T3+T4	0.00
PORCENTAJE ALCANZADO TRIMESTRAL				0.00	PORCENTAJE ALCANZADO ANUAL	0.00

PORCENTAJE DE CUMPLIMIENTO ALCANZADO EN EL TRIMESTRE: 0.00 %

JEFE ADMINISTRATIVO
C.P. EMILIO RIVERA MORENO
DIRECTOR DE ADMINISTRACIÓN Y FINANZAS

TITULAR DE LA DEPENDENCIA/ENTIDAD
M.C. NYDIA DELHI MATA SÁNCHEZ
RECTORA

REPORTE DE AVANCE DE GESTIÓN
UR 552 - UNIVERSIDAD TECNOLÓGICA DE LOS VALLES CENTRALES
PRIMER TRIMESTRE 2019

Oaxaca JUNTOS CONSTRUIMOS EL CAMBIO — Gobierno del Estado

ALINEACIÓN PED:		**MATRÍZ DE INDICADORES PARA RESULTADOS:**	
ESTRATEGIA:	02-PROMOVER LA PARTICIPACIÓN DE LAS INSTITUCIONES PÚBLICAS DE EDUCACIÓN SUPERIOR EN UN PROGRAMA PARA LA AMPLIACIÓN Y MEJORA DE LA INFRAESTRUCTURA FÍSICA Y EL EQUIPAMIENTO.	**COMPONENTE:**	851-PROCESO EDUCATIVO CERTIFICADO
LÍNEAS DE ACCIÓN:	02-GESTIONAR RECURSOS DE LA FEDERACIÓN Y DEL GOBIERNO DEL ESTADO PARA PROYECTOS DE INVERSIÓN, ENTRE ELLOS LOS DE FONDOS CONCURSABLES, CON LA FINALIDAD DE AMPLIAR LA INFRAESTRUCTURA EDUCATIVA EN PROGRAMAS DE ALTA PERTINENCIA.	**ACTIVIDAD:**	1909-CONTRATAR EL SERVICIO DE LA CASA CERTIFICADORA
UE:	001-UNIVERSIDAD TECNOLÓGICA DE LOS VALLES CENTRALES		

ESTRUCTURA PROGRAMATICA PRESUPUESTAL

PROGRAMA	SUBPROGRAMA	PROYECTO	OBRA/ACTIVIDAD
127-INCREMENTO DE LA OFERTA EDUCATIVA SUPERIOR	07-CERTIFICACIÓN DEL PROCESO EDUCATIVO	000-- -	001-CONTRATAR EL SERVICIO DE LA CASA CERTIFICADORA

PRESUPUESTO ANUAL

Aprobado	Ampliación	Reducción	Modificado	EJERCIDO T1	EJERCIDO T2	EJERCIDO T3	EJERCIDO T4
				0.00	0.00	0.00	0.00
188,000.00	0.00	0.00	188,000.00	TOTAL EJERCIDO AL TRIMESTRE VIGENTE			0.00

PRESUPUESTO TRIMESTRAL DE LA ACTIVIDAD

Aprobado	Modificado	Comprometido	Devengado	Ejercido	% de Ejercido Vs. Modificado
188,000.00	0.00	0.00	0.00	0.00	nan

DATOS DEL INDICADOR

Nombre :	PORCENTAJE DE PROCESOS CERTIFICADOS	**Número de indicador :**	2259
Definición :	MIDE EL PORCENTAJE DE PROCESOS CERTIFICADOS RESPECTO A LOS PROGRAMADOS		
Método de Cálculo :	(NÚMERO DE PROCESOS CERTIFICADOS/NÚMERO DE PROCESOS PROGRAMADOS) *100		

Tipo	Dimensión	Frecuencia de Medición	Forma de cálculo del indicador	Tipo de Valor	Sentido Esperado
GESTIÓN	EFICACIA	TRIMESTRAL	PORCENTAJE	FLUJO	ASCENDENTE

MEDIOS DE VERIFICACIÓN / FUENTE INFORMACIÓN	SUPUESTO
EMISIÓN DEL CERTIFICADO POR LA CASA CERTIFICADORA , SE ENCONTRARÁ RESGUARDADO EN LA JEFATURA DE PLANEACIÓN Y EVALUACIÓN	DISPONIBILIDAD PRESUPUESTAL

DATOS DE LA META

Definición de la variable Meta:	1 - NÚMERO DE PROCESOS CERTIFICADOS
Unidad de medida:	25 - NÚMERO

LÍNEA BASE DEL INDICADOR				VALOR PROGRAMADO ANUAL			
AÑO	2017	VALOR	1.00	AÑO	2019	VALOR	1.00

AVANCE TRIMESTRAL

METAS	1er.TRIMESTRE	2o.TRIMESTRE	3er.TRIMESTRE	4o.TRIMESTRE	CUMPLIMIENTO DE METAS	
PROGRAMADA	0.00	0.00	1.00	0.00	T1+T2+T3+T4	1.00
PROGRAMACIÓN ACTUALIZADA	0.00				T1+T2+T3+T4	1.00
ALCANZADA	0.00	0.00	0.00	0.00	T1+T2+T3+T4	0.00
PORCENTAJE ALCANZADO TRIMESTRAL			0.00		PORCENTAJE ALCANZADO ANUAL	0.00

PORCENTAJE DE CUMPLIMIENTO ALCANZADO EN EL TRIMESTRE: 0.00 %

JEFE ADMINISTRATIVO
C.P. EMILIO RIVERA MORENO
DIRECTOR DE ADMINISTRACIÓN Y FINANZAS

TITULAR DE LA DEPENDENCIA/ENTIDAD
M.C. NYDIA DELHI MATA SÁNCHEZ
RECTORA

REPORTE DE AVANCE DE GESTIÓN
UR 552 - UNIVERSIDAD TECNOLÓGICA DE LOS VALLES CENTRALES
PRIMER TRIMESTRE 2019



ALINEACIÓN PED:		**MATRÍZ DE INDICADORES PARA RESULTADOS:**	
ESTRATEGIA:	02-PROMOVER LA PARTICIPACIÓN DE LAS INSTITUCIONES PÚBLICAS DE EDUCACIÓN SUPERIOR EN UN PROGRAMA PARA LA AMPLIACIÓN Y MEJORA DE LA INFRAESTRUCTURA FÍSICA Y EL EQUIPAMIENTO.	**COMPONENTE:**	851-PROCESO EDUCATIVO CERTIFICADO
LÍNEAS DE ACCIÓN:	02-GESTIONAR RECURSOS DE LA FEDERACIÓN Y DEL GOBIERNO DEL ESTADO PARA PROYECTOS DE INVERSIÓN, ENTRE ELLOS LOS DE FONDOS CONCURSABLES, CON LA FINALIDAD DE AMPLIAR LA INFRAESTRUCTURA EDUCATIVA EN PROGRAMAS DE ALTA PERTINENCIA.	**ACTIVIDAD:**	1911-CERTIFICAR EL PROCESO EDUCATIVO
UE:	001-UNIVERSIDAD TECNOLÓGICA DE LOS VALLES CENTRALES		

ESTRUCTURA PROGRAMATICA PRESUPUESTAL

PROGRAMA	SUBPROGRAMA	PROYECTO	OBRA/ACTIVIDAD
127-INCREMENTO DE LA OFERTA EDUCATIVA SUPERIOR	07-CERTIFICACIÓN DEL PROCESO EDUCATIVO	000-- -	002-CERTIFICAR EL PROCESO EDUCATIVO

PRESUPUESTO ANUAL

Aprobado	Ampliación	Reducción	Modificado	EJERCIDO T1	EJERCIDO T2	EJERCIDO T3	EJERCIDO T4
				5,638.00	0.00	0.00	0.00
237,500.00	5,638.00	7,500.00	235,638.00	TOTAL EJERCIDO AL TRIMESTRE VIGENTE			0.00

PRESUPUESTO TRIMESTRAL DE LA ACTIVIDAD

Aprobado	Modificado	Comprometido	Devengado	Ejercido	% de Ejercido Vs. Modificado
7,500.00	5,638.00	5,638.00	5,638.00	5,638.00	100.00

DATOS DEL INDICADOR

Nombre :	PORCENTAJE DE PROCESOS EDUCATIVOS ACREDITADOS	**Número de indicador :**	2017
Definición :	MIDE EL PORCENTAJE DE PROCESOS EDUCATIVOS ACREDITADOS RESPECTO A LOS PROGRAMADOS		
Método de Cálculo :	(PROCESOS EDUCATIVOS ACREDITADOS / PROCESOS EDUCATIVOS PROGRAMADOS) * 100		

Tipo	Dimensión	Frecuencia de Medición	Forma de cálculo del indicador	Tipo de Valor	Sentido Esperado
GESTIÓN	EFICACIA	TRIMESTRAL	PORCENTAJE	FLUJO	ASCENDENTE

MEDIOS DE VERIFICACIÓN / FUENTE INFORMACIÓN	SUPUESTO
CERTIFICADO EMITIDO POR LA CASA CERTIFICADORA, SE ENCONTRARÁ RESGUARDADO EN LA JEFATURA DE PLANEACIÓN Y EVALUACIÓN	DISPONIBILIDAD PRESUPUESTAL

DATOS DE LA META

Definición de la variable Meta:	1 - PROCESOS EDUCATIVOS ACREDITADOS
Unidad de medida:	25 - NÚMERO

LÍNEA BASE DEL INDICADOR				VALOR PROGRAMADO ANUAL			
AÑO	2018	VALOR	0.00	AÑO	2019	VALOR	1.00

AVANCE TRIMESTRAL

METAS	1er.TRIMESTRE	2o.TRIMESTRE	3er.TRIMESTRE	4o.TRIMESTRE	CUMPLIMIENTO DE METAS	
PROGRAMADA	0.00	0.00	1.00	0.00	T1+T2+T3+T4	1.00
PROGRAMACIÓN ACTUALIZADA	0.00				T1+T2+T3+T4	1.00
ALCANZADA	0.00	0.00	0.00	0.00	T1+T2+T3+T4	0.00
PORCENTAJE ALCANZADO TRIMESTRAL			0.00		PORCENTAJE ALCANZADO ANUAL	0.00

PORCENTAJE DE CUMPLIMIENTO ALCANZADO EN EL TRIMESTRE: 0.00 %

JEFE ADMINISTRATIVO

C.P. EMILIO RIVERA MORENO

DIRECTOR DE ADMINISTRACIÓN Y FINANZAS

TITULAR DE LA DEPENDENCIA/ENTIDAD

M.C. NYDIA DELHI MATA SÁNCHEZ

RECTORA

REPORTE DE AVANCE DE GESTIÓN
UR 552 - UNIVERSIDAD TECNOLÓGICA DE LOS VALLES CENTRALES
PRIMER TRIMESTRE 2019

Oaxaca JUNTOS CONSTRUIMOS EL CAMBIO — Gobierno del Estado

ALINEACIÓN PED:		MATRÍZ DE INDICADORES PARA RESULTADOS:	
EJE:	01-OAXACA INCLUYENTE CON EL DESARROLLO SOCIAL	FIN:	AMPLIAR LA MATRÍCULA DE EDUCACIÓN SUPERIOR PROMOVIENDO LA FORMACIÓN DE CAPITAL HUMANO DE ALTO NIVEL CON UNA EDUCACIÓN SUPERIOR DE CALIDAD Y PERTINENCIA PARA EL ESTADO.
TEMA:	01-EDUCACIÓN		
OBJETIVO:	10-AMPLIAR LA MATRÍCULA DE EDUCACIÓN SUPERIOR PROMOVIENDO LA FORMACIÓN DE CAPITAL HUMANO DE ALTO NIVEL CON UNA EDUCACIÓN SUPERIOR DE CALIDAD Y PERTINENCIA PARA EL ESTADO.	PROPÓSITO:	EGRESADOS DE EDUCACIóN MEDIA SUPERIOR Y DE LICENCIATURA CON SUFICIENTES POSIBILIDADES DE INGRESO, ATENCIóN Y TERMINACIóN DE ESTUDIOS
ESTRATEGIA:	02-PROMOVER MEJOR CALIDAD EN LOS COMPONENTES DEL PROCESO EDUCATIVO: DOCENTES, ESTUDIANTES, PLANES Y PROGRAMAS DE ESTUDIO.	COMPONENTE:	299-FORMACIÓN INTEGRAL A NIVEL SUPERIOR Y POSGRADO OTORGADO
LÍNEAS DE ACCIÓN:	03-PROMOVER UNA EDUCACIÓN INTEGRAL EN LAS Y LOS ESTUDIANTES DE EDUCACIÓN SUPERIOR PARA LA FORMACIÓN DE PROFESIONISTAS CON RESPONSABILIDAD SOCIAL.	ACTIVIDAD:	182-IMPARTIR HORA CLASE
UE:	001-UNIVERSIDAD TECNOLÓGICA DE LOS VALLES CENTRALES		

ESTRUCTURA PROGRAMATICA PRESUPUESTAL

PROGRAMA	SUBPROGRAMA	PROYECTO	OBRA/ACTIVIDAD
139-FORMACIÓN PROFESIONAL Y POSGRADO	01-OTORGAMIENTO DE FORMACIÓN INTEGRAL A NIVEL SUPERIOR Y POSGRADO	000-- -	001-IMPARTIR HORAS CLASE

PRESUPUESTO ANUAL

Aprobado	Ampliación	Reducción	Modificado	EJERCIDO T1	EJERCIDO T2	EJERCIDO T3	EJERCIDO T4
				4,322,771.77	1,291,936.48	0.00	0.00
20,033,382.06	122,435.00	202,866.53	19,952,950.53	TOTAL EJERCIDO AL TRIMESTRE VIGENTE			0.00

PRESUPUESTO TRIMESTRAL DE LA ACTIVIDAD

Aprobado	Modificado	Comprometido	Devengado	Ejercido	% de Ejercido Vs. Modificado
4,589,707.84	4,387,714.31	4,322,771.77	4,322,771.77	4,322,771.77	98.52

DATOS DEL INDICADOR

Nombre :	PORCENTAJE DE HORAS CLASE IMPARTIDAS	Número de indicador :	168
Definición :	MIDE EL PORCENTAJE DE HORAS CLASE IMPARTIDAS CON RESPECTO A LAS HORAS CLASE PROGRAMADAS		
Método de Cálculo :	(NÚMERO DE HORAS CLASE IMPARTIDAS/ NÚMERO DE HORAS CLASE PROGRAMADAS)*100		

Tipo	Dimensión	Frecuencia de Medición	Forma de cálculo del indicador	Tipo de Valor	Sentido Esperado
GESTIÓN	EFICACIA	TRIMESTRAL	PORCENTAJE	FLUJO	ASCENDENTE

MEDIOS DE VERIFICACIÓN / FUENTE INFORMACIÓN	SUPUESTO
REPORTE PARCIAL DE HORAS CLASE, SE RESGUARDA EN LA JEFATURA DE RECURSOS HUMANO, MATERIALES Y SERVICIOS GENERALES	

DATOS DE LA META

Definición de la variable Meta:	1 - NUMERO DE HORAS CLASE IMPARTIDAS
Unidad de medida:	25 - NÚMERO

LÍNEA BASE DEL INDICADOR				VALOR PROGRAMADO ANUAL			
AÑO	2017	VALOR	6,740.00	AÑO	2019	VALOR	24,000.00

AVANCE TRIMESTRAL

METAS	1er.TRIMESTRE	2o.TRIMESTRE	3er.TRIMESTRE	4o.TRIMESTRE	CUMPLIMIENTO DE METAS	
PROGRAMADA	6,000.00	6,000.00	6,000.00	6,000.00	T1+T2+T3+T4	24,000.00
PROGRAMACIÓN ACTUALIZADA	6,000.00				T1+T2+T3+T4	24,000.00
ALCANZADA	6,000.00	0.00	0.00	0.00	T1+T2+T3+T4	6,000.00
PORCENTAJE ALCANZADO TRIMESTRAL	100.00	0.00	0.00	0.00	PORCENTAJE ALCANZADO ANUAL	25.00

PORCENTAJE DE CUMPLIMIENTO ALCANZADO EN EL TRIMESTRE: 25.00 %

JEFE ADMINISTRATIVO
C.P. EMILIO RIVERA MORENO
DIRECTOR DE ADMINISTRACIÓN Y FINANZAS

TITULAR DE LA DEPENDENCIA/ENTIDAD
M.C. NYDIA DELHI MATA SÁNCHEZ
RECTORA

REPORTE DE AVANCE DE GESTIÓN
UR 552 - UNIVERSIDAD TECNOLÓGICA DE LOS VALLES CENTRALES
PRIMER TRIMESTRE 2019

Oaxaca JUNTOS CONSTRUIMOS EL CAMBIO — Gobierno del Estado

ALINEACIÓN PED:		**MATRÍZ DE INDICADORES PARA RESULTADOS:**	
ESTRATEGIA:	02-PROMOVER MEJOR CALIDAD EN LOS COMPONENTES DEL PROCESO EDUCATIVO: DOCENTES, ESTUDIANTES, PLANES Y PROGRAMAS DE ESTUDIO.	**COMPONENTE:**	299-FORMACIÓN INTEGRAL A NIVEL SUPERIOR Y POSGRADO OTORGADO
LÍNEAS DE ACCIÓN:	01-IMPULSAR EN LAS IES LA FORMACIÓN Y ACTUALIZACIÓN PERMANENTE DEL PERSONAL DOCENTE CON PROGRAMAS CENTRADOS EN EL PROCESO DE ENSEÑANZA-APRENDIZAJE.	**ACTIVIDAD:**	1912-OFRECER SERVICIO EDUCATIVO COMPLEMENTARIO
UE:	001-UNIVERSIDAD TECNOLÓGICA DE LOS VALLES CENTRALES		

ESTRUCTURA PROGRAMATICA PRESUPUESTAL

PROGRAMA	SUBPROGRAMA	PROYECTO	OBRA/ACTIVIDAD
139-FORMACIÓN PROFESIONAL Y POSGRADO	01-OTORGAMIENTO DE FORMACIÓN INTEGRAL A NIVEL SUPERIOR Y POSGRADO	000-- -	002-OFRECER SERVICIOS EDUCATIVOS COMPLEMENTARIOS

PRESUPUESTO ANUAL

Aprobado	Ampliación	Reducción	Modificado	EJERCIDO T1	EJERCIDO T2	EJERCIDO T3	EJERCIDO T4
				3,278,749.77	1,055,850.99	0.00	0.00
17,616,567.94	113,735.22	817,532.47	16,912,770.69	TOTAL EJERCIDO AL TRIMESTRE VIGENTE			0.00

PRESUPUESTO TRIMESTRAL DE LA ACTIVIDAD

Aprobado	Modificado	Comprometido	Devengado	Ejercido	% de Ejercido Vs. Modificado
3,898,741.65	3,530,364.93	3,278,749.77	3,278,749.77	3,278,749.77	92.87

DATOS DEL INDICADOR

Nombre :	PORCENTAJE DE SERVICIOS EDUCATIVOS COMPLEMENTARIOS REALIZADOS	**Número de indicador :**	2274
Definición :	MIDE EL PORCENTAJE DE SERVICIOS EDUCATIVOS COMPLEMENTARIOS REALIZADOS, RESPECTO AL PROGRAMADO		
Método de Cálculo :	(NÚMERO DE SERVICIOS EDUCATIVOS COMPLEMENTARIOS REALIZADOS/ NÚMERO DE SERVICIOS EDUCATIVOS COMPLEMENTARIOS PROGRAMADOS)*100		

Tipo	Dimensión	Frecuencia de Medición	Forma de cálculo del indicador	Tipo de Valor	Sentido Esperado
GESTIÓN	EFICACIA	TRIMESTRAL	PORCENTAJE	FLUJO	ASCENDENTE

MEDIOS DE VERIFICACIÓN / FUENTE INFORMACIÓN	SUPUESTO
LISTAS DE DE ASISTENCIA POR TIPO DE SERVICIOS, RESGUARDADAS EN LA DIRECCIÓN DE VINCULACIÓN	EXISTAN PROGRAMAS INSTITUCIONALES Y DE APOYO QUE BRINDAN CONDICIONES ÓPTIMAS PARA EL DESARROLLO DE ACTIVIDADES DOCENTES Y DE APOYO A LOS ESTUDIANTES

DATOS DE LA META

Definición de la variable Meta:	1 - NÚMERO DE SERVICIOS EDUCATIVOS COMPLEMENTARIOS REALIZADOS
Unidad de medida:	25 - NÚMERO

LÍNEA BASE DEL INDICADOR				VALOR PROGRAMADO ANUAL			
AÑO	2017	VALOR	145.00	AÑO	2019	VALOR	4.00

AVANCE TRIMESTRAL

METAS	1er.TRIMESTRE	2o.TRIMESTRE	3er.TRIMESTRE	4o.TRIMESTRE	CUMPLIMIENTO DE METAS	
PROGRAMADA	1.00	1.00	1.00	1.00	T1+T2+T3+T4	4.00
PROGRAMACIÓN ACTUALIZADA	1.00				T1+T2+T3+T4	4.00
ALCANZADA	1.00	0.00	0.00	0.00	T1+T2+T3+T4	1.00
PORCENTAJE ALCANZADO TRIMESTRAL	100.00	0.00	0.00	0.00	PORCENTAJE ALCANZADO ANUAL	25.00

PORCENTAJE DE CUMPLIMIENTO ALCANZADO EN EL TRIMESTRE: 25.00 %

JEFE ADMINISTRATIVO
C.P. EMILIO RIVERA MORENO
DIRECTOR DE ADMINISTRACIÓN Y FINANZAS

TITULAR DE LA DEPENDENCIA/ENTIDAD
M.C. NYDIA DELHI MATA SÁNCHEZ
RECTORA

REPORTE DE AVANCE DE GESTIÓN
UR 552 - UNIVERSIDAD TECNOLÓGICA DE LOS VALLES CENTRALES
PRIMER TRIMESTRE 2019

Oaxaca JUNTOS CONSTRUIMOS EL CAMBIO — Gobierno del Estado

ALINEACIÓN PED:		MATRÍZ DE INDICADORES PARA RESULTADOS:	
EJE:	01-OAXACA INCLUYENTE CON EL DESARROLLO SOCIAL	FIN:	PROMOVER LA VINCULACIÓN DEL SECTOR EDUCATIVO DE TIPO SUPERIOR CON EL SECTOR PRODUCTIVO Y SOCIAL, A FIN DE PRESTAR SERVICIOS DE INVESTIGACIÓN, TRANSFERENCIA DE CONOCIMIENTOS, PROMOCIÓN DEL DESARROLLO Y EDUCACIÓN CONTINUA.
TEMA:	01-EDUCACIÓN		
OBJETIVO:	11-PROMOVER LA VINCULACIÓN DEL SECTOR EDUCATIVO DE TIPO SUPERIOR CON EL SECTOR PRODUCTIVO Y SOCIAL, A FIN DE PRESTAR SERVICIOS DE INVESTIGACIÓN, TRANSFERENCIA DE CONOCIMIENTOS, PROMOCIÓN DEL DESARROLLO Y EDUCACIÓN CONTINUA.	PROPÓSITO:	INSTITUCIONES DE EDUCACIóN SUPERIOR EN EL ESTADO DE OAXACA VINCULADOS EN EL SECTOR PRODUCTIVO Y SOCIAL
ESTRATEGIA:	01-PROMOVER LOS MECANISMOS PARA INCENTIVAR LA VINCULACIÓN ENTRE LAS IES Y LOS SECTORES PRODUCTIVO Y SOCIAL EN EL ESTADO DE OAXACA.	COMPONENTE:	334-SERVICIO SOCIALES Y CONSULTORÍAS OTORGADAS AL SECTOR PRODUCTIVO, SOCIAL Y GUBERNAMENTAL
LÍNEAS DE ACCIÓN:	01-PROMOVER CONJUNTAMENTE CON LAS IES PROGRAMAS DE RESIDENCIAS PROFESIONALES EN EMPRESAS Y DEPENDENCIAS.	ACTIVIDAD:	1920-BRINDAR SERVICIO DE CAPACITACIÓN A TERCEROS
UE:	001-UNIVERSIDAD TECNOLÓGICA DE LOS VALLES CENTRALES		

ESTRUCTURA PROGRAMATICA PRESUPUESTAL

PROGRAMA	SUBPROGRAMA	PROYECTO	OBRA/ACTIVIDAD
156-VINCULACIÓN DE LAS INSTITUCIONES DE NIVEL SUPERIOR CON EL SECTOR PRODUCTIVO Y SOCIAL.	01-OTORGAMIENTO DE SERVICIO SOCIAL Y CONSULTORÍA AL SECTOR PRODUCTIVO, SOCIAL Y GUBERNAMENTAL	000-- -	001-BRINDAR SERVICIOS DE CAPACITACIÓN A TERCEROS

PRESUPUESTO ANUAL

Aprobado	Ampliación	Reducción	Modificado	EJERCIDO T1	EJERCIDO T2	EJERCIDO T3	EJERCIDO T4
				0.00	0.00	0.00	0.00
30,000.00	0.00	12,496.00	17,504.00	TOTAL EJERCIDO AL TRIMESTRE VIGENTE			0.00

PRESUPUESTO TRIMESTRAL DE LA ACTIVIDAD

Aprobado	Modificado	Comprometido	Devengado	Ejercido	% de Ejercido Vs. Modificado
15,000.00	2,504.00	0.00	0.00	0.00	0.00

DATOS DEL INDICADOR

Nombre :	PORCENTAJE DE CAPACITACIONES OTORGADAS	Número de indicador :	20
Definición :	MIDE EL PORCENTAJE DE CAPACITACIONES OTORGADAS RESPECTO DE LAS AGENDADAS		
Método de Cálculo :	(CAPACITACIONES OTORGADAS / SOLICITUDES DE CAPACITACIÓN RECIBIDAS) * 100		

Tipo	Dimensión	Frecuencia de Medición	Forma de cálculo del indicador	Tipo de Valor	Sentido Esperado
GESTIÓN	EFICACIA	TRIMESTRAL	PORCENTAJE	FLUJO	ASCENDENTE

MEDIOS DE VERIFICACIÓN / FUENTE INFORMACIÓN	SUPUESTO
LISTAS DE ASISTENCIA, RESGUARDADAS EN LA DIRECCIÓN DE VINCULACIÓN	EXISTA INTERES DE LOS BENEFICIARIOS Y FACILIDADES SOCIECONÓMICAS QUE PERMITAN LLEVAR A CABO LA CAPACITACIÓN

DATOS DE LA META

Definición de la variable Meta:	1 - NÚMERO DE CAPACITACIONES OTORGADAS
Unidad de medida:	25 - NÚMERO

LÍNEA BASE DEL INDICADOR				VALOR PROGRAMADO ANUAL			
AÑO	0	VALOR	0.00	AÑO	2019	VALOR	5.00

AVANCE TRIMESTRAL

METAS	1er.TRIMESTRE	2o.TRIMESTRE	3er.TRIMESTRE	4o.TRIMESTRE	CUMPLIMIENTO DE METAS	
PROGRAMADA	1.00	1.00	1.00	2.00	T1+T2+T3+T4	5.00
PROGRAMACIÓN ACTUALIZADA	1.00				T1+T2+T3+T4	5.00
ALCANZADA	1.00	0.00	0.00	0.00	T1+T2+T3+T4	1.00
PORCENTAJE ALCANZADO TRIMESTRAL	100.00	0.00	0.00	0.00	PORCENTAJE ALCANZADO ANUAL	20.00

PORCENTAJE DE CUMPLIMIENTO ALCANZADO EN EL TRIMESTRE: 20.00 %

JEFE ADMINISTRATIVO
C.P. EMILIO RIVERA MORENO
DIRECTOR DE ADMINISTRACIÓN Y FINANZAS

TITULAR DE LA DEPENDENCIA/ENTIDAD
M.C. NYDIA DELHI MATA SÁNCHEZ
RECTORA

REPORTE DE AVANCE DE GESTIÓN
UR 552 - UNIVERSIDAD TECNOLÓGICA DE LOS VALLES CENTRALES
PRIMER TRIMESTRE 2019

Oaxaca JUNTOS CONSTRUIMOS EL CAMBIO — Gobierno del Estado

ALINEACIÓN PED:

MATRÍZ DE INDICADORES PARA RESULTADOS:

ESTRATEGIA: 01-PROMOVER LOS MECANISMOS PARA INCENTIVAR LA VINCULACIÓN ENTRE LAS IES Y LOS SECTORES PRODUCTIVO Y SOCIAL EN EL ESTADO DE OAXACA.

COMPONENTE: 334-SERVICIO SOCIALES Y CONSULTORÍAS OTORGADAS AL SECTOR PRODUCTIVO, SOCIAL Y GUBERNAMENTAL

LÍNEAS DE ACCIÓN: 01-PROMOVER CONJUNTAMENTE CON LAS IES PROGRAMAS DE RESIDENCIAS PROFESIONALES EN EMPRESAS Y DEPENDENCIAS.

ACTIVIDAD: 1921-OTORGAR SERVICIO DE CONSULTORIA A TERCEROS

UE: 001-UNIVERSIDAD TECNOLÓGICA DE LOS VALLES CENTRALES

ESTRUCTURA PROGRAMATICA PRESUPUESTAL

PROGRAMA	SUBPROGRAMA	PROYECTO	OBRA/ACTIVIDAD
156-VINCULACIÓN DE LAS INSTITUCIONES DE NIVEL SUPERIOR CON EL SECTOR PRODUCTIVO Y SOCIAL.	01-OTORGAMIENTO DE SERVICIO SOCIAL Y CONSULTORÍA AL SECTOR PRODUCTIVO, SOCIAL Y GUBERNAMENTAL	000-- -	002-OTORGAR SERVICIOS DE CONSULTORÍA A TERCEROS

PRESUPUESTO ANUAL

Aprobado	Ampliación	Reducción	Modificado	EJERCIDO T1	EJERCIDO T2	EJERCIDO T3	EJERCIDO T4
				5,290.00	0.00	0.00	0.00
128,000.00	0.00	30,710.00	97,290.00	TOTAL EJERCIDO AL TRIMESTRE VIGENTE			0.00

PRESUPUESTO TRIMESTRAL DE LA ACTIVIDAD

Aprobado	Modificado	Comprometido	Devengado	Ejercido	% de Ejercido Vs. Modificado
22,000.00	5,290.00	5,290.00	5,290.00	5,290.00	100.00

DATOS DEL INDICADOR

Nombre :	PORCENTAJE DE SERVICIOS DE CONSULTORIA OTORGADOS	Número de indicador :	222
Definición :	MIDE EL NÚMERO DE CONSULTORÍAS OTORGADAS RESPECTO DEL NÚMERO DE CONSULTORÍA PROGRAMADAS		
Método de Cálculo :	(NUMERO DE SERVICIOS DE CONSULTORIA OTORGADOS/ NUMERO DE SERVICIOS DE CONSULTORIA PROGRAMADOS)*100		

Tipo	Dimensión	Frecuencia de Medición	Forma de cálculo del indicador	Tipo de Valor	Sentido Esperado
GESTIÓN	EFICIENCIA	TRIMESTRAL	PORCENTAJE	FLUJO	ASCENDENTE

MEDIOS DE VERIFICACIÓN / FUENTE INFORMACIÓN	SUPUESTO
LISTAS DE ASISTENCIA, RESGUARDADAS EN EL ÁREA DE VINVULACIÓN	EXISTA INTERÉS DE LOS BENEFICIARIOS Y FACILIDADES SOCIOECONÓMICAS QUE PERMITAN EL VINCULO CON LA INSTITUCIÓN

DATOS DE LA META

Definición de la variable Meta:	1 - NÚMERO DE SERVICIOS DE CONSULTORIA OTORGADOS
Unidad de medida:	25 - NÚMERO

LÍNEA BASE DEL INDICADOR				VALOR PROGRAMADO ANUAL			
AÑO	2017	VALOR	9.00	AÑO	2019	VALOR	5.00

AVANCE TRIMESTRAL

METAS	1er.TRIMESTRE	2o.TRIMESTRE	3er.TRIMESTRE	4o.TRIMESTRE	CUMPLIMIENTO DE METAS	
PROGRAMADA	1.00	1.00	1.00	2.00	T1+T2+T3+T4	5.00
PROGRAMACIÓN ACTUALIZADA	1.00				T1+T2+T3+T4	5.00
ALCANZADA	1.00	0.00	0.00	0.00	T1+T2+T3+T4	1.00
PORCENTAJE ALCANZADO TRIMESTRAL	100.00	0.00	0.00	0.00	PORCENTAJE ALCANZADO ANUAL	20.00

PORCENTAJE DE CUMPLIMIENTO ALCANZADO EN EL TRIMESTRE: 20.00 %

JEFE ADMINISTRATIVO
C.P. EMILIO RIVERA MORENO
DIRECTOR DE ADMINISTRACIÓN Y FINANZAS

TITULAR DE LA DEPENDENCIA/ENTIDAD
M.C. NYDIA DELHI MATA SÁNCHEZ
RECTORA

REPORTE DE AVANCE DE GESTIÓN
UR 552 - UNIVERSIDAD TECNOLÓGICA DE LOS VALLES CENTRALES
PRIMER TRIMESTRE 2019

Oaxaca JUNTOS CONSTRUIMOS EL CAMBIO — Gobierno del Estado

ALINEACIÓN PED:

MATRÍZ DE INDICADORES PARA RESULTADOS:

ESTRATEGIA: 01-PROMOVER LOS MECANISMOS PARA INCENTIVAR LA VINCULACIÓN ENTRE LAS IES Y LOS SECTORES PRODUCTIVO Y SOCIAL EN EL ESTADO DE OAXACA.

COMPONENTE: 647-CULTURA, CIVISMO Y DEPORTE PROMOVIDO Y DIFUNDIDO

LÍNEAS DE ACCIÓN: 01-PROMOVER CONJUNTAMENTE CON LAS IES PROGRAMAS DE RESIDENCIAS PROFESIONALES EN EMPRESAS Y DEPENDENCIAS.

ACTIVIDAD: 247-REALIZAR EVENTO CULTURAL

UE: 001-UNIVERSIDAD TECNOLÓGICA DE LOS VALLES CENTRALES

ESTRUCTURA PROGRAMATICA PRESUPUESTAL

PROGRAMA	SUBPROGRAMA	PROYECTO	OBRA/ACTIVIDAD
156-VINCULACIÓN DE LAS INSTITUCIONES DE NIVEL SUPERIOR CON EL SECTOR PRODUCTIVO Y SOCIAL.	02-PROMOCIÓN Y DIFUSIÓN CULTURA, CÍVICA Y DEPORTIVA	000-- -	001-REALIZAR EVENTOS CULTURALES

PRESUPUESTO ANUAL

Aprobado	Ampliación	Reducción	Modificado	EJERCIDO T1	EJERCIDO T2	EJERCIDO T3	EJERCIDO T4
				0.00	0.00	0.00	0.00
48,234.00	0.00	0.00	48,234.00	TOTAL EJERCIDO AL TRIMESTRE VIGENTE			0.00

PRESUPUESTO TRIMESTRAL DE LA ACTIVIDAD

Aprobado	Modificado	Comprometido	Devengado	Ejercido	% de Ejercido Vs. Modificado
15,708.60	0.00	0.00	0.00	0.00	nan

DATOS DEL INDICADOR

Nombre :	PORCENTAJE DE EVENTOS CULTURALES REALIZADOS	Número de indicador :	247
Definición :	MIDE EL PORCENTAJE DE EVENTOS CULTURALES REALIZADOS CONTRA EL NÚMERO DE EVENTOS PROGRAMADOS		
Método de Cálculo :	(NÚMERO DE EVENTOS CULTURALES REALIZADOS / NÚMERO DE EVENTOS CULTURALES PROGRAMADOS) * 100		

Tipo	Dimensión	Frecuencia de Medición	Forma de cálculo del indicador	Tipo de Valor	Sentido Esperado
GESTIÓN	EFICIENCIA	TRIMESTRAL	PORCENTAJE	FLUJO	ASCENDENTE

MEDIOS DE VERIFICACIÓN / FUENTE INFORMACIÓN	SUPUESTO
INFORME DE ACTIVIDADES REALIZADAS, RESGUARDADOS EN LA JEFATURA DE PLANEACIÓN Y EVALUACIÓN	PARTICIPACIÓN ACTIVA DE LOS ESTUDIANTES EN LAS ACTIVIDADES

DATOS DE LA META

Definición de la variable Meta:	1 - NÚMERO DE EVENTOS CULTURALES REALIZADOS
Unidad de medida:	25 - NÚMERO

LÍNEA BASE DEL INDICADOR				VALOR PROGRAMADO ANUAL			
AÑO	2017	VALOR	106.00	AÑO	2019	VALOR	5.00

AVANCE TRIMESTRAL

METAS	1er.TRIMESTRE	2o.TRIMESTRE	3er.TRIMESTRE	4o.TRIMESTRE	CUMPLIMIENTO DE METAS	
PROGRAMADA	1.00	1.00	2.00	1.00	T1+T2+T3+T4	5.00
PROGRAMACIÓN ACTUALIZADA	1.00				T1+T2+T3+T4	5.00
ALCANZADA	1.00	0.00	0.00	0.00	T1+T2+T3+T4	1.00
PORCENTAJE ALCANZADO TRIMESTRAL	100.00	0.00	0.00	0.00	PORCENTAJE ALCANZADO ANUAL	20.00

PORCENTAJE DE CUMPLIMIENTO ALCANZADO EN EL TRIMESTRE: 20.00 %

JEFE ADMINISTRATIVO

C.P. EMILIO RIVERA MORENO

DIRECTOR DE ADMINISTRACIÓN Y FINANZAS

TITULAR DE LA DEPENDENCIA/ENTIDAD

M.C. NYDIA DELHI MATA SÁNCHEZ

RECTORA

REPORTE DE AVANCE DE GESTIÓN
UR 552 - UNIVERSIDAD TECNOLÓGICA DE LOS VALLES CENTRALES
PRIMER TRIMESTRE 2019

Oaxaca JUNTOS CONSTRUIMOS EL CAMBIO — Gobierno del Estado

ALINEACIÓN PED:		**MATRÍZ DE INDICADORES PARA RESULTADOS:**	
ESTRATEGIA:	01-PROMOVER LOS MECANISMOS PARA INCENTIVAR LA VINCULACIÓN ENTRE LAS IES Y LOS SECTORES PRODUCTIVO Y SOCIAL EN EL ESTADO DE OAXACA.	**COMPONENTE:**	647-CULTURA, CIVISMO Y DEPORTE PROMOVIDO Y DIFUNDIDO
LÍNEAS DE ACCIÓN:	01-PROMOVER CONJUNTAMENTE CON LAS IES PROGRAMAS DE RESIDENCIAS PROFESIONALES EN EMPRESAS Y DEPENDENCIAS.	**ACTIVIDAD:**	248-REALIZAR EVENTO CIVICO

UE: 001-UNIVERSIDAD TECNOLÓGICA DE LOS VALLES CENTRALES

ESTRUCTURA PROGRAMATICA PRESUPUESTAL

PROGRAMA	SUBPROGRAMA	PROYECTO	OBRA/ACTIVIDAD
156-VINCULACIÓN DE LAS INSTITUCIONES DE NIVEL SUPERIOR CON EL SECTOR PRODUCTIVO Y SOCIAL.	02-PROMOCIÓN Y DIFUSIÓN CULTURA, CÍVICA Y DEPORTIVA	000-- -	002-REALIZAR EVENTOS CÍVICOS

PRESUPUESTO ANUAL

Aprobado	Ampliación	Reducción	Modificado	EJERCIDO T1	EJERCIDO T2	EJERCIDO T3	EJERCIDO T4
				5,997.20	0.00	0.00	0.00
45,000.00	0.00	9,002.80	35,997.20	TOTAL EJERCIDO AL TRIMESTRE VIGENTE			0.00

PRESUPUESTO TRIMESTRAL DE LA ACTIVIDAD

Aprobado	Modificado	Comprometido	Devengado	Ejercido	% de Ejercido Vs. Modificado
15,000.00	5,997.20	5,997.20	5,997.20	5,997.20	100.00

DATOS DEL INDICADOR

Nombre :	PORCENTAJE DE EVENTOS CIVICOS REALIZADOS	**Número de indicador :**	248
Definición :	MIDE EL PORCENTAJE DE EVENTOS CIVICOS REALIZADOS		
Método de Cálculo :	(EVENTOS CÍVICOS ASISTIDOS / EVENTOS CVICOS PROGRAMADOS) * 100		

Tipo	Dimensión	Frecuencia de Medición	Forma de cálculo del indicador	Tipo de Valor	Sentido Esperado
GESTIÓN	EFICIENCIA	TRIMESTRAL	PORCENTAJE	FLUJO	ASCENDENTE

MEDIOS DE VERIFICACIÓN / FUENTE INFORMACIÓN	SUPUESTO
INFORME DE ACTIVIDADES REALIZADAS, RESGUARDADOS EN LA JEFATURA DE PLANEACIÓN Y EVALUACIÓN	PARTICIPACIÓN ACTIVA DE LOS ALUMNOS EN LAS ACTIVIDADES

DATOS DE LA META

Definición de la variable Meta:	1 - NÚMERO DE EVENTOS CIVICOS REALIZADOS
Unidad de medida:	25 - NÚMERO

LÍNEA BASE DEL INDICADOR				VALOR PROGRAMADO ANUAL			
AÑO	2017	VALOR	2.00	AÑO	2019	VALOR	2.00

AVANCE TRIMESTRAL

METAS	1er.TRIMESTRE	2o.TRIMESTRE	3er.TRIMESTRE	4o.TRIMESTRE	CUMPLIMIENTO DE METAS	
PROGRAMADA	1.00	0.00	0.00	1.00	T1+T2+T3+T4	2.00
PROGRAMACIÓN ACTUALIZADA	1.00				T1+T2+T3+T4	2.00
ALCANZADA	1.00	0.00	0.00	0.00	T1+T2+T3+T4	1.00
PORCENTAJE ALCANZADO TRIMESTRAL	100.00			0.00	PORCENTAJE ALCANZADO ANUAL	50.00

PORCENTAJE DE CUMPLIMIENTO ALCANZADO EN EL TRIMESTRE: 50.00 %

JEFE ADMINISTRATIVO
C.P. EMILIO RIVERA MORENO
DIRECTOR DE ADMINISTRACIÓN Y FINANZAS

TITULAR DE LA DEPENDENCIA/ENTIDAD
M.C. NYDIA DELHI MATA SÁNCHEZ
RECTORA

REPORTE DE AVANCE DE GESTIÓN
UR 552 - UNIVERSIDAD TECNOLÓGICA DE LOS VALLES CENTRALES
PRIMER TRIMESTRE 2019

Oaxaca JUNTOS CONSTRUIMOS EL CAMBIO — Gobierno del Estado

ALINEACIÓN PED:		**MATRÍZ DE INDICADORES PARA RESULTADOS:**	
ESTRATEGIA:	01-PROMOVER LOS MECANISMOS PARA INCENTIVAR LA VINCULACIÓN ENTRE LAS IES Y LOS SECTORES PRODUCTIVO Y SOCIAL EN EL ESTADO DE OAXACA.	**COMPONENTE:**	647-CULTURA, CIVISMO Y DEPORTE PROMOVIDO Y DIFUNDIDO
LÍNEAS DE ACCIÓN:	01-PROMOVER CONJUNTAMENTE CON LAS IES PROGRAMAS DE RESIDENCIAS PROFESIONALES EN EMPRESAS Y DEPENDENCIAS.	**ACTIVIDAD:**	249-REALIZAR EVENTO DEPORTIVO
UE:	001-UNIVERSIDAD TECNOLÓGICA DE LOS VALLES CENTRALES		

ESTRUCTURA PROGRAMATICA PRESUPUESTAL

PROGRAMA	SUBPROGRAMA	PROYECTO	OBRA/ACTIVIDAD
156-VINCULACIÓN DE LAS INSTITUCIONES DE NIVEL SUPERIOR CON EL SECTOR PRODUCTIVO Y SOCIAL.	02-PROMOCIÓN Y DIFUSIÓN CULTURA, CÍVICA Y DEPORTIVA	000-- -	003-REALIZAR EVENTOS DEPORTIVOS

PRESUPUESTO ANUAL

Aprobado	Ampliación	Reducción	Modificado	EJERCIDO T1	EJERCIDO T2	EJERCIDO T3	EJERCIDO T4
				17,686.00	0.00	0.00	0.00
84,520.00	18,686.00	22,520.00	80,686.00	TOTAL EJERCIDO AL TRIMESTRE VIGENTE			0.00

PRESUPUESTO TRIMESTRAL DE LA ACTIVIDAD

Aprobado	Modificado	Comprometido	Devengado	Ejercido	% de Ejercido Vs. Modificado
44,512.00	17,686.00	17,686.00	17,686.00	17,686.00	100.00

DATOS DEL INDICADOR

Nombre :	PORCENTAJE DE EVENTOS DEPORTIVOS REALIZADOS	**Número de indicador :**	249
Definición :	MIDE EL PORCENTAJE DE EVENTOS DEPORTIVOS REALIZADOS		
Método de Cálculo :	(NÚMERO DE EVENTOS DEPORTIVOS REALIZADOS / NÚMERO DE EVENTOS DEPORTIVOS PROGRAMADOS) * 100		

Tipo	Dimensión	Frecuencia de Medición	Forma de cálculo del indicador	Tipo de Valor	Sentido Esperado
GESTIÓN	EFICIENCIA	TRIMESTRAL	PORCENTAJE	FLUJO	ASCENDENTE

MEDIOS DE VERIFICACIÓN / FUENTE INFORMACIÓN	SUPUESTO
CONVOCATORIAS Y CONSTANCIAS DE PARTICIPACIÓN EMITIDAS POR EL DEPARTAMENTO DE ACTIVIDADES CULTURALES Y DEPORTIVAS	PARTICIPACIÓN ACTIVA DE LOS ALUMNOS EN ACTIVIDADES CIVICAS, CULTURALES Y DEPORTIVAS

DATOS DE LA META

Definición de la variable Meta:	1 - NÚMERO DE EVENTOS DEPORTIVOS REALIZADOS
Unidad de medida:	25 - NÚMERO

LÍNEA BASE DEL INDICADOR				VALOR PROGRAMADO ANUAL			
AÑO	2017	VALOR	2.00	AÑO	2019	VALOR	2.00

AVANCE TRIMESTRAL

METAS	1er.TRIMESTRE	2o.TRIMESTRE	3er.TRIMESTRE	4o.TRIMESTRE	CUMPLIMIENTO DE METAS	
PROGRAMADA	0.00	1.00	1.00	0.00	T1+T2+T3+T4	2.00
PROGRAMACIÓN ACTUALIZADA	0.00				T1+T2+T3+T4	2.00
ALCANZADA	0.00	0.00	0.00	0.00	T1+T2+T3+T4	0.00
PORCENTAJE ALCANZADO TRIMESTRAL		0.00	0.00		PORCENTAJE ALCANZADO ANUAL	0.00

PORCENTAJE DE CUMPLIMIENTO ALCANZADO EN EL TRIMESTRE: 0.00 %

JEFE ADMINISTRATIVO
C.P. EMILIO RIVERA MORENO
DIRECTOR DE ADMINISTRACIÓN Y FINANZAS

TITULAR DE LA DEPENDENCIA/ENTIDAD
M.C. NYDIA DELHI MATA SÁNCHEZ
RECTORA

REPORTE DE AVANCE DE GESTIÓN
UR 552 - UNIVERSIDAD TECNOLÓGICA DE LOS VALLES CENTRALES
PRIMER TRIMESTRE 2019

Oaxaca JUNTOS CONSTRUIMOS EL CAMBIO — Gobierno del Estado

ALINEACIÓN PED:		**MATRÍZ DE INDICADORES PARA RESULTADOS:**	
ESTRATEGIA:	02-PROPONER LA CREACIÓN DE CANALES ADECUADOS QUE FACILITEN Y FORTALEZCAN LA VINCULACIÓN EDUCACIÓN SUPERIOR-EMPRESA.	**COMPONENTE:**	646-INSTITUCIONES DE EDUCACIÓN SUPERIOR VINCULADAS CON LOS SECTORES PRODUCTIVOS PÚBLICO, PRIVADO Y SOCIAL.
LÍNEAS DE ACCIÓN:	02-PROMOVER QUE LAS IES IMPLEMENTEN UN MODELO EDUCATIVO QUE FACILITE LA INCORPORACIÓN DE ESTUDIANTES EN LA PRÁCTICA LABORAL.	**ACTIVIDAD:**	238-DISEÑAR Y PROMOVER EL MODELO DUAL PARA LAS INSTITUCIONES DE EDUCACIÓN SUPERIOR
UE:	001-UNIVERSIDAD TECNOLÓGICA DE LOS VALLES CENTRALES		

ESTRUCTURA PROGRAMATICA PRESUPUESTAL

PROGRAMA	SUBPROGRAMA	PROYECTO	OBRA/ACTIVIDAD
156-VINCULACIÓN DE LAS INSTITUCIONES DE NIVEL SUPERIOR CON EL SECTOR PRODUCTIVO Y SOCIAL.	03-VINCULACIÓN DE INSTITUCIONES DE EDUCACIÓN SUPERIOR CON LOS SECTORES PRODUCTIVOS PÚBLICO, PRIVADO Y SOCIAL.	000-- -	005-ORGANISMOS DEL SECTOR PÚBLICO Y SOCIAL VINCULADOS

PRESUPUESTO ANUAL

Aprobado	Ampliación	Reducción	Modificado	EJERCIDO T1	EJERCIDO T2	EJERCIDO T3	EJERCIDO T4
				31,474.00	34,418.01	0.00	0.00
462,591.08	0.00	54,900.00	407,691.08	TOTAL EJERCIDO AL TRIMESTRE VIGENTE			0.00

PRESUPUESTO TRIMESTRAL DE LA ACTIVIDAD

Aprobado	Modificado	Comprometido	Devengado	Ejercido	% de Ejercido Vs. Modificado
134,791.08	52,900.00	31,474.00	31,474.00	31,474.00	59.50

DATOS DEL INDICADOR

Nombre :	PORCENTAJE DE AVANCE DE DISEÑO Y PROMOCIÓN DEL MODELO DUAL REALIZADO	**Número de indicador :**	1452
Definición :	MIDE EL PORCENTAJE DEL AVANCE EN EL DISEÑO Y PROMOCIÓN DEL MODELO DUAL		
Método de Cálculo :	(AVANCE EN EL DISEÑO Y PROMOCIÓN DEL MODELO DUAL REALIZADO / AVANCE EN EL DISEÑO Y PROMOCIÓN DEL MODELO DUAL PROGRAMADO) * 100		

Tipo	Dimensión	Frecuencia de Medición	Forma de cálculo del indicador	Tipo de Valor	Sentido Esperado
GESTIÓN	EFICIENCIA	TRIMESTRAL	PORCENTAJE	FLUJO	ASCENDENTE

MEDIOS DE VERIFICACIÓN / FUENTE INFORMACIÓN	SUPUESTO
REPORTE DE AVANCE EN PODER DE LA JEFATURA DE PLANEACIÓN Y EVALUACIÓN	DISPONIBILIDAD DE LAS INSTITUCIONES PARA LA CAPACITACIÓN DEL MODELO DUAL

DATOS DE LA META

Definición de la variable Meta:	1 - AVANCE DE DISEÑO Y PROMOCIÓN DEL MODELO DUAL REALIZADO
Unidad de medida:	25 - NÚMERO

LÍNEA BASE DEL INDICADOR				VALOR PROGRAMADO ANUAL			
AÑO	2017	VALOR	0.00	AÑO	2019	VALOR	40.00

AVANCE TRIMESTRAL

METAS	1er.TRIMESTRE	2o.TRIMESTRE	3er.TRIMESTRE	4o.TRIMESTRE	CUMPLIMIENTO DE METAS	
PROGRAMADA	10.00	10.00	10.00	10.00	T1+T2+T3+T4	40.00
PROGRAMACIÓN ACTUALIZADA	10.00				T1+T2+T3+T4	40.00
ALCANZADA	10.00	0.00	0.00	0.00	T1+T2+T3+T4	10.00
PORCENTAJE ALCANZADO TRIMESTRAL	100.00	0.00	0.00	0.00	PORCENTAJE ALCANZADO ANUAL	25.00

PORCENTAJE DE CUMPLIMIENTO ALCANZADO EN EL TRIMESTRE: 25.00 %

JEFE ADMINISTRATIVO
C.P. EMILIO RIVERA MORENO
DIRECTOR DE ADMINISTRACIÓN Y FINANZAS

TITULAR DE LA DEPENDENCIA/ENTIDAD
M.C. NYDIA DELHI MATA SÁNCHEZ
RECTORA

PROGRAMAS Y PROYECTOS DE INVERSION

En la Universidad Tecnológica de los Valles Centrales de Oaxaca se realizan actividades académicas, gestión de recursos, administración, entre otras, en la Universidad Tecnológica de los Valles Centrales de Oaxaca se han realizado del 01 de enero al 31 de marzo del 2019, diferentes actividades de acuerdo a competencia entre los que destacan:

- Recursos del programa de Aportaciones múltiples FAM 2018.

La gestión y seguimiento para la aplicación de los recursos FAM 2018

Cafetería (obra)	Monto autorizado: $ 6,000,000.00

Inicio de los trabajos: 02 de enero del 2018 .
Avance de obra: 60%.
Constructora: Celso Castellanos S.A. de C. V

Mobiliario	Monto autorizado: $ 800,000.00

Ejercido: $ 598,037.61 corresponde al 74.76 %

Equipamiento	Monto autorizado: $ 1,928,335.00

Ejercido: $ 1 ,819,277.57 corresponde al 94.35 %

Sistema modular de equipamiento para saneamiento de aguas residuales con recuperación.	Monto autorizado: $ 2,000,000.00

Inicio de los trabajos: 15 de diciembre del 2018.
Avance: 100%
Constructora: Obras de infraestructuras y saneamiento de Antequera S.A de C.V

Equipamiento especializado	Monto autorizado: $ 4, 800,000.00

Ejercido: $ 4,745,283.34 corresponde al 98.86 %

Reintegrando el día 25 de enero la cantidad de $ 365,741.44, que corresponde al recurso no ejercido en el ejercicio 2018.

IV. GENERACIÓN, MANEJO, CONTROL Y SEGUIMIENTO DE INFORMACIÓN:

- Primera sesión de consejo 2019. Informe de actividades realizadas por la Universidad en el primer trimestre Enero- Marzo 2019, bajo los lineamientos establecidos por la Coordinación General de Universidades Tecnológicas y Politécnicas (CGUTyP).

- Programa operativo Anual 2019 (POA), cuatrimestre enero-abril bajo los lineamientos establecidos por la Coordinación General de Universidades Tecnológicas y Politécnicas (CGUTyP).

- Modelo de Evaluación de la Calidad del Subsistema de Universidades Tecnológicas (MECASUT 2017-2018), bajo los lineamientos establecidos por la Coordinación General de Universidades Tecnológicas y Politécnicas (CGUTyP).

- Estadística de procedencia estadística. Se elabora para conocer la cobertura regional de procedencia de los alumnos de la Universidad Tecnológica de los Valles Centrales de Oaxaca; bajo los lineamientos establecidos por la Coordinación General de Universidades Tecnológicas y Politécnicas (CGUTyP).

- Primer avance de gestión Enero – Marzo del 2019. Planeación, organización y control de recursos financieros de la Universidad Tecnológica de los Valles Centrales de Oaxaca del cuatrimestre Enero – Abril del 2019.

- Estadística básica Enero –Abril 2019. Informe estadísticos de aprovechamiento escolar, causa de bajas, becas nuevo ingreso, base de titulados y matricula alcanzada del cuatrimestre Enero - Abril 2019.

- Carrera atlética UTVCO en el marco del 10º Aniversario.

- Certificación de estándares ECO 217 para la formación de capital humano de manera presencial y grupal.

- Curso de certificación estándar ECO 2017 en el manejo de procesador de textos digitales.

- Curso de certificación en el estándar ECO 108 manejo de procesador de hojas de cálculo.

- Curso en línea para la certificación en el estándar ECO109 manejo de procesador de hojas de presentación digital.

- Curso de actualización de evaluadores de competencias laborales de la UTVCO.

- Entrega formal de la planta de tratamiento por parte de los directivos de la Universidad Tecnológica de los Valles Centrales de Oaxaca y la Constructora Obras de infraestructuras y saneamiento de Antequera S.A de C.V.

V. ESTUDIOS, PROYECTOS Y ANÁLISIS.

- Sesión de Consejo Directivo Enero – Marzo 2019: Informe de avances derivado de los procesos académicos y administrativos de la Universidad Tecnológica de los Valles Centrales de Oaxaca.

- Elaboración del plano topográfico de cancha de fulbo7, dos canchas de basquetbol y vestidores con sanitarios.

- Elaboración de presupuestos, generadores y tarjetas de precios unitarios.

- Elaboración de expediente técnico entregado a SINFRA.

- Dictamen de factibilidad técnica y económica.

- Dictamen alineamiento y de uso de suelo.

- Dictamen de impacto ambiental.

- Licencia de construcción.

RELACION DE BIENES INMUEBLES QUE COMPONEN EL PATRIMONIO

DEL 01 DE ENERO AL 31 DE MARZO DE 2019

(Pesos)

CUENTA	DESCRIPCIÓN DEL BIEN	Saldo Final
12310	TERRENOS	5,712,758
12330	EDIFICIOS NO RESIDENCIALES	
12351	EDIFICACIÓN HABITACIONAL EN PROCESO	
12352	EDIFICACIÓN NO HABITACIONAL EN PROCESO	3,251,740
12353	CONSTRUCCIÓN DE OBRAS PARA EL ABASTECIMIENTO DE AGUA, PETRÓLEO, GAS, ELECTRICIDAD Y TELECOMUNICACION	
12354	DIVISIÓN DE TERRENOS Y CONSTRUCCIÓN DE OBRAS DE URBANIZACIÓN EN PROCESO	
12355	CONSTRUCCIÓN DE VÍAS DE COMUNICACIÓN EN PROCESO	
12356	OTRAS CONSTRUCCIONES DE INGENIERÍA CIVIL U OBRA PESADA EN PROCESO	3,352,416
12357	INSTALACIONES Y EQUIPAMIENTO EN CONSTRUCCIONES EN PROCESO	3,569,669
12359	TRABAJOS DE ACABADOS EN EDIFICACIONES Y OTROS TRABAJOS ESPECIALIZADOS EN PROCESO	
12361	EDIFICACIÓN HABITACIONAL EN PROCESO	
12362	EDIFICACIÓN NO HABITACIONAL EN PROCESO	
12363	CONSTRUCCIÓN DE OBRAS PARA EL ABASTECIMIENTO DE AGUA, PETRÓLEO, GAS, ELECTRICIDAD Y TELECOMUNICACION	
12364	DIVISIÓN DE TERRENOS Y CONSTRUCCIÓN DE OBRAS DE URBANIZACIÓN	
12365	CONSTRUCCIÓN DE VÍAS DE COMUNICACIÓN EN PROCESO	
12366	OTRAS CONSTRUCCIONES DE INGENIERÍA CIVIL U OBRA PESADA EN PROCESO	
12367	INSTALACIONES Y EQUIPAMIENTO EN CONSTRUCCIONES EN PROCESO	
12369	TRABAJOS DE ACABADOS EN EDIFICACIONES Y OTROS TRABAJOS ESPECIALIZADOS EN PROCESO	
12390	OTROS BIENES INMUEBLES	40,198,018
	SUMA TOTAL:	56,084,600

GOBIERNO DEL ESTADO
DE OAXACA

RELACION DE BIENES MUEBLES QUE COMPONEN EL PATRIMONIO

DEL 01 DE ENERO AL 31 DE MARZO DE 2019
(Pesos)

CUENTA	DESCRIPCIÓN DEL BIEN	Saldo Final
12411	MUEBLES DE OFICINA Y ESTANTERÍA	3,249,800
12412	MUEBLES, EXCEPTO DE OFICINA Y ESTANTERÍA	17,035
12413	EQUIPO DE CÓMPUTO Y DE TECNOLOGÍAS DE LA INFORMACIÓN	8,180,843
12419	OTROS MOBILIARIOS Y EQUIPOS DE ADMINISTRACIÓN	38,070
12421	EQUIPOS Y APARATOS AUDIOVISUALES	649,315
12422	APARATOS DEPORTIVOS	49,700
12423	CÁMARAS FOTOGRÁFICAS Y DE VIDEO	218,337
12429	OTRO MOBILIARIO Y EQUIPO EDUCACIONAL Y RECREATIVO	1,837,110
12431	EQUIPO MÉDICO Y DE LABORATORIO	103,633
12432	INSTRUMENTAL MÉDICO Y DE LABORATORIO	437,271
12441	AUTOMÓVILES Y CAMIONES	2,288,200
12443	EQUIPO AEROESPACIAL	
12445	EMBARCACIONES	
12449	OTROS EQUIPOS DE TRANSPORTE	
12450	EQUIPO DE DEFENSA Y SEGURIDAD	
12461	MAQUINARIA Y EQUIPO AGROPECUARIO	705,460
12462	MAQUINARIA Y EQUIPO INDUSTRIAL	13,908
12463	MAQUINARIA Y EQUIPO DE CONSTRUCCIÓN	
12464	SISTEMAS DE AIRE ACONDICIONADO, CALEFACCIÓN Y DE REFRIGERACIÓN INDUSTRIAL Y COMERCIAL	461,254
12465	EQUIPO DE COMUNICACIÓN Y TELECOMUNICACIÓN	830,187
12466	EQUIPOS DE GENERACIÓN ELÉCTRICA, APARATOS Y ACCESORIOS ELÉCTRICOS	1,299,067
12467	HERRAMIENTAS Y MÁQUINAS-HERRAMIENTA	1,266,278
12469	OTROS EQUIPOS	6,239,297
12471	BIENES ARTISTICOS, CULTURALES Y CIENTIFICOS	9,860
12483	AVES	
12484	OVINOS Y CAPRINOS	
12486	EQUINOS	
12487	ESPECIES MENORES Y DE ZOOLÓGICO	
12488	ÁRBOLES Y PLANTAS	
12489	OTROS ACTIVOS BIOLÓGICOS	
	SUMA TOTAL:	27,894,625

GOBIERNO DEL ESTADO
DE OAXACA

RELACION DE CUENTAS BANCARIAS PRODUCTIVAS ESPECIFICAS

DEL 01 DE ENERO AL 31 DE MARZO DE 2019

FONDO, PROGRAMA O CONVENIO	DATOS DE LA CUENTA BANCARIA		
	INSTITUCION BANCARIA	NUMERO DE CUENTA	FECHA DE APERTURA

NO APLICA

RELACION DE ESQUEMAS BURSATILES Y COBERTURAS FINANCIERAS

NO APLICA

GOBIERNO DEL ESTADO
DE OAXACA

ENTE PUBLICO: UNIVERSIDAD TECNOLOGICA DE LOS VALLES CENTRALES DE OAXACA
MONTOS PAGADOS POR AYUDAS Y SUBSIDIOS
PERIODO: ENERO - MARZO 2019
52420 - AYUDAS SOCIALES A INSTITUCIONES

CONEPTO	AYUDA A	SUBSIDIO	SECTOR ECONOMICO O SOCIAL	BENEFICIARIO	CURP	RFC	MONTO PAGADO
				SUMA AYUDAS SOCIALES A INSTITUCIONES			$ -

NO APLICA

UNIVERSIDAD TECNOLOGICA DE LOS VALLES CENTRALES DE OAXACA
Estado de Situación Financiera Detallado - LDF
Al 31 de diciembre de 2018 y al 31 de Marzo de 2019
(PESOS)

Concepto	31 de Marzo de 2019	31 de diciembre de 2018	Concepto	31 de Marzo de 2019	31 de diciembre de 2018
ACTIVO			**PASIVO**		
Activo Circulante			**Pasivo Circulante**		
Efectivo y Equivalentes	**298,666**	**6,441,335**	Cuentas por Pagar a Corto Plazo	**2,200,046**	**9,157,141**
Efectivo	0	0	Servicios Personales por Pagar a Corto Plazo	0	0
Bancos/Tesorería	0	0	Proveedores por Pagar a Corto Plazo	109,006	4,201,715
Bancos/Dependencias y Otros	298,666	6,441,335	Contratistas por Obras Públicas por Pagar a Corto Plazo	0	0
Inversiones Temporales (Hasta 3 meses)	0	0	Participaciones y Aportaciones por Pagar a Corto Plazo	0	0
Fondos con Afectación Específica	0	0	Transferencias Otorgadas por Pagar a Corto Plazo	1,539,966	2,358,645
Depósitos de Fondos de Terceros en Garantía y/o Administración	0	0	Intereses, Comisiones y Otros Gastos de la Deuda Pública por Pagar a Corto Plazo	0	0
Otros Efectivos y Equivalentes	0	0	Retenciones y Contribuciones por Pagar a Corto Plazo	539,431	1,046,492
Derechos a Recibir Efectivo o Equivalentes	**1,896,765**	**1,583,360**	Devoluciones de la Ley de Ingresos por Pagar a Corto Plazo	0	0
Inversiones Financieras de Corto Plazo	0	0	Otras Cuentas por Pagar a Corto Plazo	11,643	1,550,288
Cuentas por Cobrar a Corto Plazo	0	0	Documentos por Pagar a Corto Plazo	0	0
Deudores Diversos por Cobrar a Corto Plazo	1,896,765	1,583,360	Documentos Comerciales por Pagar a Corto Plazo	0	0
Ingresos por Recuperar a Corto Plazo	0	0	Documentos con Contratistas por Obras Públicas por Pagar a Corto Plazo	0	0
Deudores por Anticipos de la Tesorería a Corto Plazo	0	0	Otros Documentos por Pagar a Corto Plazo	0	0
Préstamos Otorgados a Corto Plazo	0	0	Porción a Corto Plazo de la Deuda Pública a Largo Plazo	0	0
Otros Derechos a Recibir Efectivo o Equivalentes a Corto Plazo	0	0	Porción a Corto Plazo de la Deuda Pública	0	0
Derechos a Recibir Bienes o Servicios	**0**	**0**	Porción a Corto Plazo de Arrendamiento Financiero	0	0
Anticipo a Proveedores por Adquisición de Bienes y Prestación de Servicios a Corto Plazo	0	0	Títulos y Valores a Corto Plazo	0	0
Anticipo a Proveedores por Adquisición de Bienes Inmuebles y Muebles a Corto Plazo	0	0	Pasivos Diferidos a Corto Plazo	0	0
Anticipo a Proveedores por Adquisición de Bienes Intangibles a Corto Plazo	0	0	Ingresos Cobrados por Adelantado a Corto Plazo	0	0
Anticipo a Contratistas por Obras Públicas a Corto Plazo	0	0	Intereses Cobrados por Adelantado a Corto Plazo	0	0
Otros Derechos a Recibir Bienes o Servicios a Corto Plazo	0	0	Otros Pasivos Diferidos a Corto Plazo	0	0
Inventarios	**0**	**0**	Fondos y Bienes de Terceros en Garantía y/o Administración a Corto Plazo	0	0
Inventario de Mercancías para Venta	0	0	Fondos en Garantía a Corto Plazo	0	0
Inventario de Mercancías Terminadas	0	0	Fondos en Administración a Corto Plazo	0	0
Inventario de Mercancías en Proceso de Elaboración	0	0	Fondos Contingentes a Corto Plazo	0	0
Inventario de Materias Primas, Materiales y Suministros para Producción	0	0	Fondos de Fideicomisos, Mandatos y Contratos Análogos a Corto Plazo	0	0
Bienes en Tránsito	0	0	Otros Fondos de Terceros en Garantía y/o Administración a Corto Plazo	0	0
Almacenes	0	0	Valores y Bienes en Garantía a Corto Plazo	0	0
Estimación por Pérdida o Deterioro de Activos Circulantes	**0**	**0**	Provisiones a Corto Plazo	0	0
Estimaciones para Cuentas Incobrables por Derechos a Recibir Efectivo o Equivalentes	0	0	Provisión para Demandas y Juicios a Corto Plazo	0	0
Estimación por Deterioro de Inventarios	0	0	Provisión para Contingencias a Corto Plazo	0	0
Otros Activos Circulantes	**0**	**0**	Otras Provisiones a Corto Plazo	0	0
Valores en Garantía	0	0	Otros Pasivos a Corto Plazo	0	0
Bienes en Garantía (excluye depósitos de fondos)	0	0	Ingresos por Clasificar	0	0
Bienes Derivados de Embargos, Decomisos, Aseguramientos y Dación en Pago	0	0	Recaudación por Participar	0	0
Adquisición con Fondos de Terceros	0	0	Otros Pasivos Circulantes	0	0
Total de Activos Circulantes	**2,195,431**	**8,024,694**	**Total de Pasivos Circulantes**	**2,200,046**	**9,157,141**
Activo No Circulante			**Pasivo No Circulante**		
Inversiones Financieras a Largo Plazo	0	0	Cuentas por Pagar a Largo Plazo	9,267	9,267
Derechos a Recibir Efectivo o Equivalentes a Largo Plazo	0	0	Documentos por Pagar a Largo Plazo		
Bienes Inmuebles, Infraestructura y Construcciones en Proceso	56,084,600	56,084,600	Deuda Pública a Largo Plazo		
Bienes Muebles	27,894,626	28,606,017	Pasivos Diferidos a Largo Plazo		
Activos Intangibles	497,585	497,585	Fondos y Bienes de Terceros en Garantía y/o en Administración a Largo Plazo		
Depreciación, Deterioro y Amortización Acumulada de Bienes	-3,143,125	0	Provisiones a Largo Plazo		
Activos Diferidos	0	0			
Estimación por Pérdida o Deterioro de Activos no Circulantes	0	0	**Total de Pasivos No Circulantes**	**9,267**	**9,267**
Otros Activos no Circulantes	0	0			
			Total del Pasivo	**2,209,312**	**9,166,407**
Total de Activos No Circulantes	**81,333,686**	**85,188,202**			
			HACIENDA PÚBLICA/PATRIMONIO		
Total del Activo	**83,529,117**	**93,212,896**			
			Hacienda Pública/Patrimonio Contribuido	3,193,315	3,193,315
			Aportaciones		
			Donaciones de Capital	2,810,997	2,810,997
			Actualización de la Hacienda Pública/Patrimonio	382,318	382,318
			Hacienda Pública/Patrimonio Generado	78,126,490	80,853,175
			Resultados del Ejercicio (Ahorro/ Desahorro)	-1,604,943	6,754,332
			Resultados de Ejercicios Anteriores	79,731,433	74,098,843
			Revalúos		
			Reservas		
			Rectificaciones de Resultados de Ejercicios Anteriores		
			Exceso o Insuficiencia en la Actualización de la Hacienda Pública/Patrimonio	0	0
			Resultado por Posición Monetaria		
			Resultado por Tenencia de Activos no Monetarios		
			Total Hacienda Pública/Patrimonio	**81,319,805**	**84,046,489**
			Total del Pasivo y Hacienda Pública/Patrimonio	**83,529,117**	**93,212,896**

UNIVERSIDAD TECNOLOGICA DE LOS VALLES CENTRALES DE OAXACA
Balance Presupuestario - LDF
Del 1 de enero al 31 de Marzo de 2019
(PESOS)

Concepto	Estimado/ Aprobado	Devengado	Recaudado/ Pagado
A. Ingresos Totales (A = A1+A2+A3)	**8,955,961**	**7,672,131**	**0**
A1. Ingresos de Libre Disposición	8,955,961	7,672,131	0
A2. Transferencias Federales Etiquetadas	0	0	
A3. Financiamiento Neto	0	0	
B. Egresos Presupuestarios[1] (B = B1+B2)	**0**	**0**	**0**
B1. Gasto No Etiquetado (sin incluir Amortización de la Deuda Pública)	0	0	
B2. Gasto Etiquetado (sin incluir Amortización de la Deuda Pública)	0	0	
C. Remanentes del Ejercicio Anterior (C = C1 + C2)			
C1. Remanentes de Ingresos de Libre Disposición aplicados en el periodo			
C2. Remanentes de Transferencias Federales Etiquetadas aplicados en el periodo			
I. Balance Presupuestario (I = A – B + C)	**0**	**0**	**0**
II. Balance Presupuestario sin Financiamiento Neto (II = I - A3)	**0**	**0**	**0**
III. Balance Presupuestario sin Financiamiento Neto y sin Remanentes del Ejercicio Anterior (III= II - C)	**0**	**0**	**0**

Concepto	Aprobado	Devengado	Pagado
E. Intereses, Comisiones y Gastos de la Deuda (E = E1+E2)	**0**	**0**	**0**
E1. Intereses, Comisiones y Gastos de la Deuda con Gasto No Etiquetado	0	0	
E2. Intereses, Comisiones y Gastos de la Deuda con Gasto Etiquetado	0	0	
IV. Balance Primario (IV = III + E)			

Concepto	Estimado/ Aprobado	Devengado	Recaudado/ Pagado
F. Financiamiento (F = F1 + F2)	**0**	**0**	**0**
F1. Financiamiento con Fuente de Pago de Ingresos de Libre Disposición	0	0	
F2. Financiamiento con Fuente de Pago de Transferencias Federales Etiquetadas	0	0	
G. Amortización de la Deuda (G = G1 + G2)	**0**	**0**	**0**
G1. Amortización de la Deuda Pública con Gasto No Etiquetado	0	0	
G2. Amortización de la Deuda Pública con Gasto Etiquetado	0	0	
A3. Financiamiento Neto (A3 = F – G)	**0**	**0**	**0**

Concepto	Estimado/ Aprobado	Devengado	Recaudado/ Pagado
A1. Ingresos de Libre Disposición	0	0	
A3.1 Financiamiento Neto con Fuente de Pago de Ingresos de Libre Disposición (A3.1 = F1 – G1)	**0**	**0**	**0**
F1. Financiamiento con Fuente de Pago de Ingresos de Libre Disposición	0	0	
G1. Amortización de la Deuda Pública con Gasto No Etiquetado	0	0	
B1. Gasto No Etiquetado (sin incluir Amortización de la Deuda Pública)	0	0	
C1. Remanentes de Ingresos de Libre Disposición aplicados en el periodo		0	
V. Balance Presupuestario de Recursos Disponibles (V = A1 + A3.1 – B 1 + C1)	**0**	**0**	**0**
VI. Balance Presupuestario de Recursos Disponibles sin Financiamiento Neto (VI = V – A3.1)	**0**	**0**	**0**

Concept	Estimado/ Aprobado	Devengado	Recaudado/
A2. Transferencias Federales Etiquetadas			
A3.2 Financiamiento Neto con Fuente de Pago de Transferencias Federales Etiquetadas (A3.2 = F2 – G2)	**0**	**0**	**0**
F2. Financiamiento con Fuente de Pago de Transferencias Federales Etiquetadas	0	0	
G2. Amortización de la Deuda Pública con Gasto Etiquetado	0	0	
B2. Gasto Etiquetado (sin incluir Amortización de la Deuda Pública)	0	0	
C2. Remanentes de Transferencias Federales Etiquetadas aplicados en el periodo			
VII. Balance Presupuestario de Recursos Etiquetados (VII = A2 + A3.2 – B2 + C2)	**0**	**0**	**0**
VIII. Balance Presupuestario de Recursos Etiquetados sin Financiamiento Neto (VIII = VII – A3.2)	**0**	**0**	**0**

UNIVERSIDAD TECNOLOGICA DE LOS VALLES CENTRALES DE OAXACA
Estado Analitico de Ingreso Detallado - LDF
Del 1 de enero al 31 de Marzo de 2019
(PESOS)

Concepto	Ingreso					Diferencia
	Estimado	Ampliaciones/ (Reducciones)	Modificado	Devengado	Recaudado	
Ingresos de Libre Disposición						
A. Impuestos	0	0	0	0	0	0
B. Cuotas y Aportaciones de Seguridad Social	0	0	0	0	0	0
C. Contribuciones de Mejoras	0	0	0	0	0	0
D. Derechos	0	0	0	0	0	0
E. Productos	0	0	0	0	0	0
F. Aprovechamientos	0	0	0	0	0	0
G. Ingresos por Ventas de Bienes y Servicios	0	0	0	0	0	0
H. Participaciones (H=h1+h2+h3+h4+h5+h6+h7+h8+h9+h10+h11)	0	0	0	0	0	0
h1) Fondo General de Participaciones	0	0	0	0	0	0
h2) Fondo de Fomento Municipal	0	0	0	0	0	0
h3) Fondo de Fiscalización y Recaudación	0	0	0	0	0	0
h4) Fondo de Compensación	0	0	0	0	0	0
h5) Fondo de Extracción de Hidrocarburos	0	0	0	0	0	0
h6) Impuesto Especial Sobre Producción y Servicios	0	0	0	0	0	0
h7) 0.136% de la Recaudación Federal Participable	0	0	0	0	0	0
h8) 3.17% Sobre Extracción de Petróleo	0	0	0	0	0	0
h9) Gasolinas y Diésel	0	0	0	0	0	0
h10) Fondo del Impuesto Sobre la Renta	0	0	0	0	0	0
h11) Fondo de Estabilización de los Ingresos de las Entidades Federativas	0	0	0	0	0	0
I. Incentivos Derivados de la Colaboración Fiscal (I=i1+i2+i3+i4+i5)	0	0	0	0	0	0
i1) Tenencia o Uso de Vehículos	0	0	0	0	0	0
i2) Fondo de Compensación ISAN	0	0	0	0	0	0
i3) Impuesto Sobre Automóviles Nuevos	0	0	0	0	0	0
i4) Fondo de Compensación de Repecos-Intermedios	0	0	0	0	0	0
i5) Otros Incentivos Económicos	0	0	0	0	0	0
J. Transferencias	0	0	0	0	0	0
K. Convenios	0	0	0	0	0	0
k1) Otros Convenios y Subsidios	0	0	0	0	0	0
L. Otros Ingresos de Libre Disposición (L=l1+l2)	0	0	0	0	0	0
l1) Participaciones en Ingresos Locales	0	0	0	0	0	0
l2) Otros Ingresos de Libre Disposición	0	0	0	0	0	0
	0	0	0	0	0	0
I. Total de Ingresos de Libre Disposición (I=A+B+C+D+E+F+G+H+I+J+K+L)						
Ingresos Excedentes de Ingresos de Libre Disposición						
Transferencias Federales Etiquetadas						
A. Aportaciones (A=a1+a2+a3+a4+a5+a6+a7+a8)	0	0	0	0	0	0
a1) Fondo de Aportaciones para la Nómina Educativa y Gasto Operativo	0	0	0	0	0	0
a2) Fondo de Aportaciones para los Servicios de Salud	0	0	0	0	0	0
a3) Fondo de Aportaciones para la Infraestructura Social	0	0	0	0	0	0
a4) Fondo de Aportaciones para el Fortalecimiento de los Municipios y de las Demarcaciones Territoriales del Distrito Federal	0	0	0	0	0	0
a5) Fondo de Aportaciones Múltiples	0	0	0	0	0	0
a6) Fondo de Aportaciones para la Educación Tecnológica y de Adultos	0	0	0	0	0	0
a7) Fondo de Aportaciones para la Seguridad Pública de los Estados y del Distrito Federal	0	0	0	0	0	0
a8) Fondo de Aportaciones para el Fortalecimiento de las Entidades Federativas	0	0	0	0	0	0
B. Convenios (B=b1+b2+b3+b4)	0	0	0	0	0	0
b1) Convenios de Protección Social en Salud	0	0	0	0	0	0
b2) Convenios de Descentralización	0	0	0	0	0	0
b3) Convenios de Reasignación	0	0	0	0	0	0
b4) Otros Convenios y Subsidios						
C. Fondos Distintos de Aportaciones (C=c1+c2)	0	0	0	0	0	0
c1) Fondo para Entidades Federativas y Municipios Productores de Hidrocarburos	0	0	0	0	0	0
c2) Fondo Minero	0	0	0	0	0	0
D. Transferencias, Subsidios y Subvenciones, y Pensiones y Jubilaciones	8,955,961	- 1,239,552	7,716,410	7,672,131		44,279
E. Otras Transferencias Federales Etiquetadas						
II. Total de Transferencias Federales Etiquetadas (II = A + B + C + D + E)	**8,955,961**	**- 1,239,552**	**7,716,410**	**7,672,131**	**-**	**44,279**
III. Ingresos Derivados de Financiamientos (III = A)						
A. Ingresos Derivados de Financiamientos	0	0	0	0	0	0
IV. Total de Ingresos (IV = I + II + III)						
Datos Informativos						
1. Ingresos Derivados de Financiamientos con Fuente de Pago de Ingresos de Libre Disposición	0	0	0	0	0	0
2. Ingresos Derivados de Financiamientos con Fuente de Pago de Transferencias Federales Etiquetadas	0	0	0	0	0	0
3. Ingresos Derivados de Financiamientos (3 = 1 + 2)	**0**	**0**	**0**	**0**	**0**	**0**

UNIVERSIDAD TECNOLOGICA DE LOS VALLES CENTRALES DE OAXACA
Informe Analítico de la Deuda Pública y Otros Pasivos - LDF
Del 1 de enero al 31 de Marzo de 2019
(PESOS)

Denominación de la Deuda Pública y Otros Pasivos	Saldo al 31 de diciembre de 2017	Disposiciones del Periodo (e)	Amortizaciones del Periodo (f)	Revaluaciones, Reclasificaciones y Otros Ajustes (g)	Saldo Final del Periodo (h) h=d+e-f+g	Pago de Intereses del Periodo (i)	Pago de Comisiones y demás costos asociados durante el Periodo (j)
1. Deuda Pública (1=A+B)	**0**	**0**	**0**	**0**	**0**	**0**	**0**
A. Corto Plazo (A=a1+a2+a3)							
a1) Instituciones de Crédito	0	0	0	0	0	0	0
a2) Títulos y Valores	0	0	0	0	0	0	0
a3) Arrendamientos Financieros	0	0	0	0	0	0	0
B. Largo Plazo (B=b1+b2+b3)							
b1) Instituciones de Crédito	0	0	0	0	0	0	0
b2) Títulos y Valores	0	0	0	0	0	0	0
b3) Arrendamientos Financieros	0	0	0	0	0	0	0
2. Otros Pasivos							
3. Total de la Deuda Pública y Otros Pasivos (3=1+2)	**0**	**0**	**0**	**0**	**0**	**0**	**0**
4. Deuda Contingente [1] (Informativo)							
A. Deuda Contingente 1	0	0	0	0	0	0	0
B. Deuda Contingente 2	0	0	0	0	0	0	0
C. Deuda Contingente XX	0	0	0	0	0	0	0
5. Valor de Instrumentos Bono Cupón Cero [2] (Informativo)							
A. Instrumento Bono Cupón Cero 1	0	0	0	0	0	0	0
B. Instrumento Bono Cupón Cero 2	0	0	0	0	0	0	0
C. Instrumento Bono Cupón Cero XX	0	0	0	0	0	0	0

NO APLICA

[1] Se refiere a cualquier Financiamiento sin fuente o garantía de pago definida, que sea asumida de manera solidaria o subsidiaria por las Entidades Federativas con sus Municipios, organismos descentralizados y empresas de participación estatal mayoritaria y fideicomisos, locales o municipales, y por los Municipios con sus respectivos organismos descentralizados y empresas de participación municipal mayoritaria.

[2] Se refiere al valor del Bono Cupón Cero que respalda el pago de los créditos asociados al mismo (Activo).

Obligaciones a Corto Plazo (k)	Monto Contratado (l)	Plazo Pactado (m)	Tasa de Interés (n)	Comisiones y Costos Relacionados (o)	Tasa Efectiva (p)
6. Obligaciones a Corto Plazo (Informativo)	**0**	**0**	**0**	**0**	**0**
A. Crédito 1					
B. Crédito 2					
C. Crédito XX					

UNIVERSIDAD TECNOLOGICA DE LOS VALLES CENTRALES DE OAXACA
Informe Analitico de Obligaciones Diferentes de Financiamientos -LDF
Del 1 de enero al 31 de Marzo de 2019
(PESOS)

Denominación de las Obligaciones Diferentes de Financiamiento (c)	Fecha del Contrato (d)	Fecha de inicio de operación del proyecto (e)	Fecha de vencimiento (f)	Monto de la inversión pactado (g)	Plazo pactado (h)	Monto promedio mensual del pago de la contraprestación (i)	Monto promedio mensual del pago de la contraprestación correspondiente al pago de inversión (j)	Monto pagado de la inversión al 31 de Diciembre de 2018	Monto pagado de la inversión actualizado al 31 de Diciembre de 2018	Saldo pendiente por pagar de la inversión al 31 de Diciembre de 2018 (m = g – l)
A. Asociaciones Público Privadas (APP's) (A=a+b+c+d)	0	0	0	0	0	0	0		0	0
a) APP 1										
b) APP 2										
c) APP 3										
d) APP XX										
B. Otros Instrumentos (B=a+b+c+d)				0		0	0	0	0	0
a) Otro Instrumento 1										
b) Otro Instrumento 2										
c) Otro Instrumento 3										
d) Otro Instrumento XX										
C. Total de Obligaciones Diferentes de Financiamiento (C=A+B)				0		0	0	0	0	0

NO APLICA

UNIVERSIDAD TECNOLOGICA DE LOS VALLE CENTRALES DE OAXACA

Estado Analítico del Ejercicio del Presupuesto de Egresos Detallado - LDF

Clasificación por Objeto del Gasto (Capítulo y Concepto)

Del 1 de Enero al 31 de Marzo de 2019

(PESOS)

Concepto	Egresos					Subejercicio
	Aprobado	Ampliaciones/ (Reducciones)	Modificado	Devengado	Pagado	
I. Gasto No Etiquetado (I=A+B+C+D+E+F+G+H+I)	**19,601,640**	**-503,419**	**19,098,222**	**7,672,131**	**154,374**	**11,426,091**
A. Servicios Personales (A=a1+a2+a3+a4+a5+a6+a7)	0	0	0	0	0	0
a1) Remuneraciones al Personal de Carácter Permanente	0	0	0	0	0	0
a2) Remuneraciones al Personal de Carácter Transitorio	0	0	0	0	0	0
a3) Remuneraciones Adicionales y Especiales	0	0	0	0	0	0
a4) Seguridad Social	0	0	0	0	0	0
a5) Otras Prestaciones Sociales y Económicas	0	0	0	0	0	0
a6) Previsiones	0	0	0	0	0	0
a7) Pago de Estímulos a Servidores Públicos	0	0	0	0	0	0
B. Materiales y Suministros (B=b1+b2+b3+b4+b5+b6+b7+b8+b9)	0	0	0	0	0	0
b1) Materiales de Administración, Emisión de Documentos y Artículos Oficiales	0	0	0	0	0	0
b2) Alimentos y Utensilios	0	0	0	0	0	0
b3) Materias Primas y Materiales de Producción y Comercialización	0	0	0	0	0	0
b4) Materiales y Artículos de Construcción y de Reparación	0	0	0	0	0	0
b5) Productos Químicos, Farmacéuticos y de Laboratorio	0	0	0	0	0	0
b6) Combustibles, Lubricantes y Aditivos	0	0	0	0	0	0
b7) Vestuario, Blancos, Prendas de Protección y Artículos Deportivos	0	0	0	0	0	0
b8) Materiales y Suministros Para Seguridad	0	0	0	0	0	0
b9) Herramientas, Refacciones y Accesorios Menores	0	0	0	0	0	0
C. Servicios Generales (C=c1+c2+c3+c4+c5+c6+c7+c8+c9)	0	0	0	0	0	0
c1) Servicios Básicos	0	0	0	0	0	0
c2) Servicios de Arrendamiento	0	0	0	0	0	0
c3) Servicios Profesionales, Científicos, Técnicos y Otros Servicios	0	0	0	0	0	0
c4) Servicios Financieros, Bancarios y Comerciales	0	0	0	0	0	0
c5) Servicios de Instalación, Reparación, Mantenimiento y Conservación	0	0	0	0	0	0
c6) Servicios de Comunicación Social y Publicidad	0	0	0	0	0	0
c7) Servicios de Traslado y Viáticos	0	0	0	0	0	0
c8) Servicios Oficiales	0	0	0	0	0	0
c9) Otros Servicios Generales	0	0	0	0	0	0
D. Transferencias, Asignaciones, Subsidios y Otras Ayudas (D=d1+d2+d3+d4+d5+d6+d7+d8+d9)	**19,601,640**	**-503,419**	**19,098,222**	**7,672,131**	**154,374**	**11,426,091**
d1) Transferencias Internas y Asignaciones al Sector Público	19,579,120	-480,899	19,098,222	7,672,131	154,374	11,426,091
d2) Transferencias al Resto del Sector Público	0	0	0			0
d3) Subsidios y Subvenciones	0	0	0			0
d4) Ayudas Sociales	22,520	-22,520	0	0	0	0
d5) Pensiones y Jubilaciones	0	0	0	0	0	0
d6) Transferencias a Fideicomisos, Mandatos y Otros Análogos	0	0	0	0	0	0
d7) Transferencias a la Seguridad Social	0	0	0	0	0	0
d8) Donativos	0	0	0	0	0	0
d9) Transferencias al Exterior	0	0	0	0	0	0
E. Bienes Muebles, Inmuebles e Intangibles (E=e1+e2+e3+e4+e5+e6+e7+e8+e9)	0	0	0	0	0	0
e1) Mobiliario y Equipo de Administración	0	0	0	0	0	0
e2) Mobiliario y Equipo Educacional y Recreativo	0	0	0	0	0	0
e3) Equipo e Instrumental Médico y de Laboratorio	0	0	0	0	0	0
e4) Vehículos y Equipo de Transporte	0	0	0	0	0	0
e5) Equipo de Defensa y Seguridad	0	0	0	0	0	0
e6) Maquinaria, Otros Equipos y Herramientas	0	0	0	0	0	0
e7) Activos Biológicos	0	0	0	0	0	0
e8) Bienes Inmuebles	0	0	0	0	0	0
e9) Activos Intangibles	0	0	0	0	0	0
F. Inversión Pública (F=f1+f2+f3)	0	0	0	0	0	0
f1) Obra Pública en Bienes de Dominio Público	0	0	0	0	0	0
f2) Obra Pública en Bienes Propios	0	0	0	0	0	0
f3) Proyectos Productivos y Acciones de Fomento	0	0	0	0	0	0
G. Inversiones Financieras y Otras Provisiones (G=g1+g2+g3+g4+g5+g6+g7)	0	0	0	0	0	0
g1) Inversiones Para el Fomento de Actividades Productivas	0	0	0	0	0	0
g2) Acciones y Participaciones de Capital	0	0	0	0	0	0
g3) Compra de Títulos y Valores	0	0	0	0	0	0
g4) Concesión de Préstamos	0	0	0	0	0	0
g5) Inversiones en Fideicomisos, Mandatos y Otros Análogos	0	0	0	0	0	0
Fideicomiso de Desastres Naturales (Informativo)	0	0	0	0	0	0
g6) Otras Inversiones Financieras	0	0	0	0	0	0
g7) Provisiones para Contingencias y Otras Erogaciones Especiales	0	0	0	0	0	0
H. Participaciones y Aportaciones (H=h1+h2+h3)	0	0	0	0	0	0
h1) Participaciones	0	0	0	0	0	0
h2) Aportaciones	0	0	0	0	0	0
h3) Convenios	0	0	0	0	0	0
I. Deuda Pública (I=i1+i2+i3+i4+i5+i6+i7)	0	0	0	0	0	0
i1) Amortización de la Deuda Pública	0	0	0	0	0	0
i2) Intereses de la Deuda Pública	0	0	0	0	0	0
i3) Comisiones de la Deuda Pública	0	0	0	0	0	0
i4) Gastos de la Deuda Pública	0	0	0	0	0	0
i5) Costo por Coberturas	0	0	0	0	0	0
i6) Apoyos Financieros	0	0	0	0	0	0
i7) Adeudos de Ejercicios Fiscales Anteriores (ADEFAS)	0	0	0	0	0	0

Concepto	Egresos					Subejercicio
	Aprobado	Ampliaciones/ (Reducciones)	Modificado	Devengado	Pagado	
II. Gasto Etiquetado (II=A+B+C+D+E+F+G+H+I)	**19,601,641**	**-503,419**	**19,098,223**	**0**	**0**	**19,098,223**
						0
A. Servicios Personales (A=a1+a2+a3+a4+a5+a6+a7)	0	0	0	0	0	0
a1) Remuneraciones al Personal de Carácter Permanente	0	0	0	0	0	0
a2) Remuneraciones al Personal de Carácter Transitorio	0	0	0	0	0	0
a3) Remuneraciones Adicionales y Especiales	0	0	0	0	0	0
a4) Seguridad Social	0	0	0	0	0	0
a5) Otras Prestaciones Sociales y Económicas	0	0	0	0	0	0
a6) Previsiones	0	0	0	0	0	0
a7) Pago de Estímulos a Servidores Públicos	0	0	0	0	0	0
B. Materiales y Suministros (B=b1+b2+b3+b4+b5+b6+b7+b8+b9)	0	0	0	0	0	0
b1) Materiales de Administración, Emisión de Documentos y Artículos Oficiales	0	0	0	0	0	0
b2) Alimentos y Utensilios	0	0	0	0	0	0
b3) Materias Primas y Materiales de Producción y Comercialización	0	0	0	0	0	0
b4) Materiales y Artículos de Construcción y de Reparación	0	0	0	0	0	0
b5) Productos Químicos, Farmacéuticos y de Laboratorio	0	0	0	0	0	0
b6) Combustibles, Lubricantes y Aditivos	0	0	0	0	0	0
b7) Vestuario, Blancos, Prendas de Protección y Artículos Deportivos	0	0	0	0	0	0
b8) Materiales y Suministros Para Seguridad	0	0	0	0	0	0
b9) Herramientas, Refacciones y Accesorios Menores	0	0	0	0	0	0
C. Servicios Generales (C=c1+c2+c3+c4+c5+c6+c7+c8+c9)	0	0	0	0	0	0
c1) Servicios Básicos	0	0	0	0	0	0
c2) Servicios de Arrendamiento	0	0	0	0	0	0
c3) Servicios Profesionales, Científicos, Técnicos y Otros Servicios	0	0	0	0	0	0
c4) Servicios Financieros, Bancarios y Comerciales	0	0	0	0	0	0
c5) Servicios de Instalación, Reparación, Mantenimiento y Conservación	0	0	0	0	0	0
c6) Servicios de Comunicación Social y Publicidad	0	0	0	0	0	0
c7) Servicios de Traslado y Viáticos	0	0	0	0	0	0
c8) Servicios Oficiales	0	0	0	0	0	0
c9) Otros Servicios Generales	0	0	0	0	0	0
D. Transferencias, Asignaciones, Subsidios y Otras Ayudas (D=d1+d2+d3+d4+d5+d6+d7+d8+d9)	**18,836,193**	**-80,279**	**18,755,914**	0	0	18,755,914
d1) Transferencias Internas y Asignaciones al Sector Público	18,787,984	-80,279	**18,707,705**	0	0	18,707,705
d2) Transferencias al Resto del Sector Público	0	0	0	0	0	0
d3) Subsidios y Subvenciones	0	0	0	0	0	0
d4) Ayudas Sociales	48,209	0	**48,209**	0	0	48,209
d5) Pensiones y Jubilaciones	0	0	0	0	0	0
d6) Transferencias a Fideicomisos, Mandatos y Otros Análogos	0	0	0	0	0	0
d7) Transferencias a la Seguridad Social	0	0	0	0	0	0
d8) Donativos	0	0	0	0	0	0
d9) Transferencias al Exterior	0	0	0	0	0	0
E. Bienes Muebles, Inmuebles e Intangibles (E=e1+e2+e3+e4+e5+e6+e7+e8+e9)	**765,448**	**-423,139**	**342,309**	0	0	342,309
e1) Mobiliario y Equipo de Administración	300,000	-240,000	60,000	0	0	60,000
e2) Mobiliario y Equipo Educacional y Recreativo	203,139	-23,139	180,000	0	0	180,000
e3) Equipo e Instrumental Médico y de Laboratorio	0	0	0	0	0	0
e4) Vehículos y Equipo de Transporte	0	0	0	0	0	0
e5) Equipo de Defensa y Seguridad	0	0	0	0	0	0
e6) Maquinaria, Otros Equipos y Herramientas	262,309	-160,000	102,309	0	0	102,309
e7) Activos Biológicos	0	0	0	0	0	0
e8) Bienes Inmuebles	0	0	0	0	0	0
e9) Activos Intangibles	0	0	0	0	0	0
F. Inversión Pública (F=f1+f2+f3)	0	0	0	0	0	0
f1) Obra Pública en Bienes de Dominio Público	0	0	0	0	0	0
f2) Obra Pública en Bienes Propios	0	0	**0**	0	0	0
f3) Proyectos Productivos y Acciones de Fomento	0	0	0	0	0	0
G. Inversiones Financieras y Otras Provisiones (G=g1+g2+g3+g4+g5+g6+g7)	0	0	0	0	0	0
g1) Inversiones Para el Fomento de Actividades Productivas	0	0	0	0	0	0
g2) Acciones y Participaciones de Capital	0	0	0	0	0	0
g3) Compra de Títulos y Valores	0	0	0	0	0	0
g4) Concesión de Préstamos	0	0	0	0	0	0
g5) Inversiones en Fideicomisos, Mandatos y Otros Análogos	0	0	0	0	0	0
Fideicomiso de Desastres Naturales (Informativo)	0	0	0	0	0	0
g6) Otras Inversiones Financieras	0	0	0	0	0	0
g7) Provisiones para Contingencias y Otras Erogaciones Especiales	0	0	0	0	0	0
H. Participaciones y Aportaciones (H=h1+h2+h3)	0	0	0	0	0	0
h1) Participaciones	0	0	0	0	0	0
h2) Aportaciones	0	0	0	0	0	0
h3) Convenios	0	0	0	0	0	0
I. Deuda Pública (I=i1+i2+i3+i4+i5+i6+i7)	0	0	0	0	0	0
i1) Amortización de la Deuda Pública	0	0	0	0	0	0
i2) Intereses de la Deuda Pública	0	0	0	0	0	0
i3) Comisiones de la Deuda Pública	0	0	0	0	0	0
i4) Gastos de la Deuda Pública	0	0	0	0	0	0
i5) Costo por Coberturas	0	0	0	0	0	0
i6) Apoyos Financieros	0	0	0	0	0	0
i7) Adeudos de Ejercicios Fiscales Anteriores (ADEFAS)	0	0	0	0	0	0
III. Total de Egresos (III = I + II)	**39,203,281**	**-1,006,837**	**38,196,444**	**7,672,131**	**154,374**	**30,524,313**

UNIVERSIDAD TECNOLOGICA DE LOS VALLES CENTRALES DE OAXACA

Estado Analítico del Ejercicio del Presupuesto de Egresos Detallado - LDF

Clasificación Administrativa

Del 1 de Enero al 31 de Marzo de 2019

(PESOS)

Concepto	Egresos					Subejercicio
	Aprobado	Ampliaciones/ (Reducciones)	Modificado	Devengado	Pagado	
I. Gasto No Etiquetado (I=A+B+C+D+E+F+G+H)	**19,601,640**	**-503,419**	**19,098,222**	**7,672,131**	**154,374**	**11,426,091**
A. Universidad Tecnologica de los Valles Centrales de Oaxaca	19,601,640	-503,419	**19,098,222**	7,672,131	154,374	11,426,091
		0	0			
II. Gasto Etiquetado (II=A+B+C+D+E+F+G+H)	**19,601,641**	**-503,419**	**19,098,223**	**0**	**0**	**19,098,223**
H. Universidad Tecnologica de los Valles Centrales de Oaxaca	19,601,641	-503,419	**19,098,223**	0	0	19,098,223
III. Total de Egresos (III = I + II)	**39,203,281**	**-1,006,837**	**38,196,444**	**7,672,131**	**154,374**	**30,524,313**

UNIVERSIDAD TECNOLOGICA DE LOS VALLES CENTRALES DE OAXACA
Estado Analítico del Ejercicio del Presupuesto de Egresos Detallado - LDF
Clasificación Funcional (Finalidad y Función)
Del 1 de Enero al 31 de Marzo de 2019
(PESOS)

Concepto	Egresos					Subejercicio
	Aprobado	Ampliaciones/ (Reducciones)	Modificado	Devengado	Pagado	
I. Gasto No Etiquetado (I=A+B+C+D)	**19,601,640**	**-503,419**	**19,098,222**	**7,672,131**	**154,374**	**11,426,091**
A. Gobierno (A=a1+a2+a3+a4+a5+a6+a7+a8)	**0**	**0**	**0**	**0**	**0**	**0**
a1) Legislación						
a2) Justicia						
a3) Coordinación de la Política de Gobierno						
a4) Relaciones Exteriores						
a5) Asuntos Financieros y Hacendarios						
a6) Seguridad Nacional						
a7) Asuntos de Orden Público y de Seguridad Interior						
a8) Otros Servicios Generales						
B. Desarrollo Social (B=b1+b2+b3+b4+b5+b6+b7)	**19,601,640**	**-503,419**	**19,098,222**	**7,672,131**	**154,374**	**11,426,091**
b1) Protección Ambiental						
b2) Vivienda y Servicios a la Comunidad						
b3) Salud						
b4) Recreación, Cultura y Otras Manifestaciones Sociales						
b5) Educación	19,601,640	-503,419	19,098,222	7,672,131	154,374	11,426,091
b6) Protección Social						
b7) Otros Asuntos Sociales						
C. Desarrollo Económico (C=c1+c2+c3+c4+c5+c6+c7+c8+c9)	**0**	**0**	**0**	**0**	**0**	**0**
c1) Asuntos Económicos, Comerciales y Laborales en General						
c2) Agropecuaria, Silvicultura, Pesca y Caza						
c3) Combustibles y Energía						
c4) Minería, Manufacturas y Construcción						
c5) Transporte						
c6) Comunicaciones						
c7) Turismo						
c8) Ciencia, Tecnología e Innovación						
c9) Otras Industrias y Otros Asuntos Económicos						
D. Otras No Clasificadas en Funciones Anteriores(D=d1+d2+d3+d4)	**0**	**0**	**0**	**0**	**0**	**0**
d1) Transacciones de la Deuda Pública / Costo Financiero de la Deuda						
d2) Transferencias, Participaciones y Aportaciones Entre Diferentes Niveles y Órdenes de Gobierno						
d3) Saneamiento del Sistema Financiero						
d4) Adeudos de Ejercicios Fiscales Anteriores						
II: Gasto Etiquetado (II=A+B+C+D)	**19,601,641**	**-503,419**	**19,098,223**	**0**	**0**	**19,098,223**
A. Gobierno (A=a1+a2+a3+a4+a5+a6+a7a+a8)	**19,601,641**	**-503,419**	**19,098,223**	**0**	**0**	**19,098,223**
a1) Legislación						
a2) Justicia						
a3) Coordinación de la Política de Gobierno						
a4) Relaciones Exteriores						
a5) Asuntos Financieros y Hacendarios						
a6) Seguridad Nacional						
a7) Asuntos de Orden Público y de Seguridad Interior						
a8) Otros Servicios Generales	19,601,641	-503,419	19,098,223	0	0	19,098,223
B. Desarrollo Social (B=b1+b2+b3+b4+b5+b6+b7)	**0**	**0**	**0**	**0**	**0**	**0**
b1) Protección Ambiental						
b2) Vivienda y Servicios a la Comunidad						
b3) Salud						
b4) Recreación, Cultura y Otras Manifestaciones Sociales						
b5) Educación						
b6) Protección Social						
b7) Otros Asuntos Sociales						
C. Desarrollo Económico (C=c1+c2+c3+c4+c5+c6+c7+c8+c9)	**0**	**0**	**0**	**0**	**0**	**0**
c1) Asuntos Económicos, Comerciales y Laborales en General						
c2) Agropecuaria, Silvicultura, Pesca y Caza						
c3) Combustibles y Energía						
c4) Minería, Manufacturas y Construcción						
c5) Transporte						
c6) Comunicaciones						
c7) Turismo						
c8) Ciencia, Tecnología e Innovación						
c9) Otras Industrias y Otros Asuntos Económicos						
D. Otras No Clasificadas en Funciones Anteriores (D=d1+d2+d3+d4)	**0**	**0**	**0**	**0**	**0**	**0**
d1) Transacciones de la Deuda Pública / Costo Financiero de la Deuda						
d2) Transferencias, Participaciones y Aportaciones Entre Diferentes Niveles y Órdenes de Gobierno						
d3) Saneamiento del Sistema Financiero						
d4) Adeudos de Ejercicios Fiscales Anteriores						
III. Total de Egresos (III = I + II)	**39,203,281**	**-1,006,837**	**38,196,444**	**7,672,131**	**154,374**	**30,524,313**

UNIVERSIDAD TECNOLOGICA DE LOS VALLES CENTRALES DE OAXACA
Estado Analítico del Ejercicio del Presupuesto de Egresos Detallado - LDF
Clasificación de Servicios Personales por Categoría
Del 1 de enero al 31 de Marzo de 2019
(PESOS)

Concepto	Egresos					Subejercicio
	Aprobado	Ampliaciones/ (Reducciones)	Modificado	Devengado	Pagado	
I. Gasto No Etiquetado (I=A+B+C+D+E+F)	**19,601,640**	**-503,419**	**19,098,222**	**7,672,131**	**154,374**	**11,426,091**
A. Personal Administrativo						
B. Magisterio	19,601,640	-503,419	19,098,222	7,672,131	154,374	11,426,091
C. Servicios de Salud (C=c1+c2)	0	0	0	0	0	0
c1) Personal Administrativo	0	0	0	0	0	0
c2) Personal Médico, paramédico y afín	0	0	0	0	0	0
D. Seguridad Pública	0	0	0	0	0	0
E. Gastos asociados a la implementación de nuevas leyes federales o reformas a las mismas (E=e1+e2)	0	0	0	0	0	0
e1) Nombre del Programa o Ley 1	0	0	0	0	0	0
e2) Nombre del Programa o Ley 2	0	0	0	0	0	0
F. Sentencias laborales definitivas	0	0	0	0	0	0
II. Gasto Etiquetado (I=A+B+C+D+E+F)	**19,601,641**	**-503,419**	**19,098,223**	**0**	**0**	**19,098,223**
A. Personal Administrativo	0	0	0	0	0	0
B. Magisterio	19,601,641	-503,419	19,098,223	0	0	19,098,223
C. Servicios de Salud (C=c1+c2)	0	0	0	0	0	0
c1) Personal Administrativo	0	0	0	0	0	0
c2) Personal Médico, paramédico y afín	0	0	0	0	0	0
D. Seguridad Pública	0	0	0	0	0	0
E. Gastos asociados a la implementación de nuevas leyes federales o reformas a las mismas (E=e1+e2)	0	0	0	0	0	0
e1) Nombre del Programa o Ley 1	0	0	0	0	0	0
e2) Nombre del Programa o Ley 2	0	0	0	0	0	0
F. Sentencias laborales definitivas	0	0	0	0	0	0
III. Total de Gasto en Servicios Personales (III = I + II)	**39,203,281**	**-1,006,837**	**38,196,444**	**7,672,131**	**154,374**	**30,524,313**

UNIVERSIDAD TECNOLOGICA DE LOS VALLES CENTRALES DE OAXACA
Informe sobre Estudios Actuariales - LDF

	Pensiones y jubilaciones	Salud	Riesgos de trabajo	Invalidez y vida	Otras prestaciones sociales
Tipo de Sistema	0	0	0	0	0
Prestación laboral o Fondo general para trabajadores del estado o municipio					
Beneficio definido, Contribución definida o Mixto					
Población afiliada	0	0	0	0	0
Activos					
Edad máxima					
Edad mínima					
Edad promedio					
Pensionados y Jubilados					
Edad máxima					
Edad mínima					
Edad promedio					
Beneficiarios					
Promedio de años de servicio (trabajadores activos)					
Aportación individual al plan de pensión como % del salario					
Aportación del ente público al plan de pensión como % del salario					
Crecimiento esperado de los pensionados y jubilados (como %)					
Crecimiento esperado de los activos (como %)					
Edad de Jubilación o Pensión					
Esperanza de vida					
Ingresos del Fondo	0	0	0	0	0
Ingresos Anuales al Fondo de Pensiones					
Nómina anual	0	0	0	0	0
Activos					
Pensionados y Jubilados					
Beneficiarios de Pensionados y Jubilados					
Monto mensual por pensión	0	0	0	0	0
Máximo					
Mínimo					
Promedio					
Monto de la reserva					
Valor presente de las obligaciones	0	0	0	0	0
Pensiones y Jubilaciones en curso de pago					
Generación actual					
Generaciones futuras					
Valor presente de las contribuciones asociadas a los sueldos futuros de cotización X%	0	0	0	0	0
Generación actual					
Generaciones futuras					
Valor presente de aportaciones futuras	0	0	0	0	0
Generación actual					
Generaciones futuras					
Otros Ingresos					
Déficit/superávit actuarial	0	0	0	0	0
Generación actual					
Generaciones futuras					
Periodo de suficiencia	0	0	0	0	0
Año de descapitalización					
Tasa de rendimiento					
Estudio actuarial	0	0	0	0	0
Año de elaboración del estudio actuarial					
Empresa que elaboró el estudio actuarial					

NO APLICA

GOBIERNO DEL ESTADO
DE OAXACA

RÉGIMEN ESTATAL DE PROTECCIÓN SOCIAL EN SALUD DEL ESTADO DE OAXACA

1er Informe Trimestral
Periodo Enero- Marzo del Ejercicio Fiscal 2019

I. Resultados generales obtenidos durante el ejercicio 2019, en la aplicación de sus programas, proyectos o avances llevados a cabo; información textual sobre actividades.

En el ejercicio 2019, dando cumplimiento a lo establecido en el Plan Nacional de Desarrollo, el Régimen Estatal de Protección Social en Salud, se vincula con dicho instrumento de planeación, el cual contempla dentro de la meta nacional II. México incluyente, en su objetivo 2.3. Asegurar el acceso a los Servicios de Salud, cuyas estrategias 2.3.1. Avanzar en la construcción de su Sistema Nacional de Salud Universal y 2.3.4. Garantizar el acceso efectivo a Servicios de Salud de calidad, tiene como líneas de acción las relativas a garantizar el acceso y la calidad de los Servicios de Salud con independencia de la condición social o laboral de los usuarios de dichos servicios, así como consolidar la regulación efectiva de los procesos y establecimientos de atención médica, mediante la distribución y coordinación de competencias entre la federación y las entidades federativas.

Por otro lado, en el Plan Estatal de Desarrollo, el REPSS se vincula con el Eje Estratégico Oaxaca incluyente con el desarrollo social. Estrategia 1: Incrementar la cobertura de los Servicios de Salud de la población del estado, a través de acciones de afiliación y renovación en todos los Regímenes, prioritariamente a la población sin derechohabiencia. Estrategia 2: Eficientar los Servicios de Salud en Oaxaca para garantizar la calidad en la atención, Objetivo 2: Consolidar las acciones de promoción de la salud y prevención de enfermedades en Oaxaca. Estrategia 1: Promover actitudes y conductas saludables en la población Oaxaqueña, así como prevenir y controlar enfermedades mediante la corresponsabilidad de los actores involucrados. Objetivo 3: Consolidar un Sistema de Salud eficiente en el estado, garantizando la disponibilidad y el uso óptimo de los recursos del sector. Estrategia 1: Fortalecer la disponibilidad de Infraestructura Física y Equipamiento, así como la formación y gestión de recursos humanos en el Sector Salud de la entidad, Estrategia 2: Garantizar el acceso a Medicamentos e insumos para la salud de calidad en Oaxaca.

Dando cumplimiento a lo antes expuesto, de acuerdo a los programas en los que interviene este Régimen, se informa lo siguiente:

PROGRAMA 159. ATENCIÓN MÉDICA

Subprograma 01.- Otorgamiento de Atención Médica de Primer Nivel.

Actividad 01.- Financiar gastos de Operación de Unidades Médicas de Primer Nivel.

Actividad 02.- Financiar gastos de Operación de Unidades Médicas Móviles.

Actividad 03.- Financiar servicios personales en la prestación de servicios de Atención Médica de Primer Nivel.

Subprograma 02.- Otorgamiento de Atención Médica de Segundo Nivel.

Actividad 01.- Financiar gastos de Operación de Unidades Médicas de Segundo Nivel.

Actividad 02.- Financiar Servicios Médicos en Instituciones Privadas.

Actividad 03.- Financiar a Instituciones Nacionales, Hospitales Federales y Establecimientos de salud Públicos.

Actividad 04.- Financiar servicios personales en la prestación de servicios de Atención Médica de Primer Nivel.

Referente a las actividades de los subprogramas 1 y 2 por el momento, se está trabajando en un Plan para la ejecución de un correcto financiamiento de acuerdo a lo establecido en el artículo 77, bis 9, de la Ley General de Salud, que a la letra dice; *"Para incrementar la calidad de los servicios, la Secretaría de Salud establecerá los requerimientos mínimos que servirán de base para la atención de los beneficiarios del Sistema de Protección Social en Salud. Dichos requerimientos garantizarán que los prestadores de servicios cumplan con las obligaciones impuestas en este Título".*
"La Secretaría de Salud, los estados y el Distrito Federal, promoverán las acciones necesarias para que las unidades médicas de las dependencias y entidades de la administración pública, tanto federal como local, que se incorporen al Sistema de Protección Social en Salud provean como mínimo los servicios de consulta externa y hospitalización para las especialidades básicas de medicina interna, cirugía general, ginecoobstetricia, pediatría y geriatría, de acuerdo al nivel de atención, y acrediten previamente su calidad".

Subprograma 03.- Incorporación de personas sin Derechohabiencia al Sistema de Protección Social en Salud.

Actividad 01.- Financiar Gastos de Operación del Régimen Estatal de Protección Social en salud. Se cumplió al 100% con esta actividad siendo un total de 554, el número de personal pagado por el REPSSEO para llevar a cabo la ejecución del Régimen Estatal de Protección Social en Salud del Estado de Oaxaca.

Actividad 02.- Operar de forma adecuada los Módulos de Afiliación y Orientación. En el Primer trimestre no se registró avance en el cumplimiento de esta actividad ya que la programación que se realizó referente a metas inicia a partir del segundo trimestre del ejercicio.

Actividad 03.- Capacitar al personal adscrito a los Módulos de Afiliación y Orientación. Se capacitó a 220 trabajadores adscritos a los Módulos de Afiliación y Orientación, equivalente a el 94.42% del cumplimiento de la meta anual, se pretende hacer una reprogramación de meta para incrementar el número de capacitaciones.

Actividad 04.- Incorporar personas sin Seguridad Social mediante la Afiliación al Seguro Popular. Se incorporaron al Seguro Popular 25,787 personas, equivalente al 46.89% del cumplimiento de la meta anual.

Actividad 05.- Renovar la Vigencia de Derechos de las personas Beneficiarias al Seguro Popular. El número de personas beneficiarias al Seguro Popular que renovaron su póliza en el Primer Trimestre son un total de 180,769, renovaciones. Equivalente al 38.03% del cumplimiento de la meta anual.

Subprograma 05.- Seguimiento a la Atención Médica para los Afiliados al Sistema de Protección Social en salud.

Actividad 01.- Operar adecuadamente los Módulos de Gestoría del Seguro Popular. Fueron operados 55 módulos de Gestoría, equivalente al 96.49% del porcentaje Trimestral.

Actividad 02.- Supervisar la Tutela de Derechos de los Afiliados en las Unidades Médicas. Debido a que la Dirección General de Calidad y Educación en Salud emite que de acuerdo al artículo 77 Bis 9 dela Ley General de Salud y el artículo del 23 al 29 del Reglamento de la Ley General de Salud en materia de protección social en salud, solo serán supervisadas unidades acreditadas, por tal motivo en el Primer trimestre no se registró avance en esta actividad, se pretende una modificación a las metas.

PROGRAMA 164. Fortalecimiento del Sistema de Salud.

Subprograma 000.-.

Actividad 01.- Gestionar el Óptimo Funcionamiento del Régimen Estatal de Protección Social en Salud. Se realizaron 12 gestiones administrativas y financieras al cierre del Primer Trimestre.

Actividad 02.-Actualizar los Instrumentos Normativos de Planeación y Programáticos. En el Primer trimestre no se programó avance en el cumplimiento de esta actividad, la meta está programada para el cuarto trimestre; sin embargo, se iniciarán trámites ante la Secretaría de Administración para las actualizaciones correspondientes.

Subprograma 02.- Infraestructura en Salud. Corresponde al Equipamiento de la infraestructura médico-Hospitalaria de las Unidades Médicas para impulsar o mantener la acreditación en CAUSES.

Rehabilitación de Infraestructura física de unidades médicas de la ASE 2017.-

De las 67 unidades médicas programadas para rehabilitación en el ejercicio 2017, al cierre de este trimestre 53 cuentan con el 100% de la ejecución de la obra, Las 14 unidades restantes reportan un promedio de 19.85% de avance físico.

Rehabilitación de Infraestructura física de unidades médicas de la ASE 2018.-

De las 32 unidades médicas programadas para rehabilitación, 25 unidades reportan un avance físico del 100%. Las 7 unidades restantes reportan un promedio de 53.5% de avance físico.

Equipamiento de unidades médicas 2018.-

De las 29 unidades médicas programadas para el equipamiento médico con recurso ASE 2018, el total de las unidades reportan el avance físico del 100 %.

Subprograma 04.- Otorgamiento de Servicio Profesional de Atención Médica.

Actividad 03.- Capacitar a los servidores públicos en la ejecución del sistema de Protección Social en Salud. En este trimestre se realizaron un total de 696 capacitaciones a servidores públicos de los Servicios de Salud de Oaxaca, realizadas por el gestor del Seguro Popular.

Subprograma 05. Abastecimiento de medicamentos e insumos.

Actividad 01.- Financiar el abasto de medicamentos y otros insumos en Unidades Médicas de primer nivel. Debido a que la Dirección General de Calidad y Educación en Salud emite que de acuerdo con el artículo 77 Bis 9 de la Ley General de Salud solo serán supervisadas unidades acreditadas en Primer trimestre, por esta razón, se buscará una modificación a las metas, por el momento no se registró avance en esta actividad.

Actividad 02.- **Financiar el abasto de medicamentos y otros insumos en Unidades Médicas de segundo nivel**. Debido a que la Dirección General de Calidad y Educación en Salud emite que de acuerdo con el artículo 77 Bis 9 de la Ley General de Salud solo serán supervisadas unidades acreditadas en Primer trimestre, por esta razón, se buscará una modificación a las metas, por el momento no se registró avance en esta actividad.
no se registró avance en esta actividad.

Actividad 03.- Supervisar el abasto de medicamentos y otros insumos. En el Primer trimestre no se registró avance en el cumplimiento de esta actividad, por esta razón, se buscará una modificación a las metas para el segundo trimestre del 2019, por el momento no se registró avance en esta actividad.

PROGRAMA 169. Prevención y Promoción de la Salud.

Subprograma 10.- Financiamiento de Prevención y Promoción de la Salud.

Actividad 01.- Financiar programas de Prevención y Promoción de la Salud. En el Primer trimestre no se registró avance en el cumplimiento de esta actividad, ya que las metas se programaron al 4 trimestre.

Actividad 02.- Validar programas de Prevención y Promoción de la Salud para su ejecución.
En el Primer trimestre no se registró avance en el cumplimiento de esta actividad, ya que las metas se programaron al 4 trimestre.

IV. Información Programática, correspondiente a;

- Indicadores de Resultado, (se anexa cuadro resumido del Avance de Gestión de los indicadores correspondientes a la Matriz de Indicadores Para Resultados "MIR).

Gobierno del Estado de Oaxaca

UR: 553 - RÉGIMEN ESTATAL DE PROTECCIÓN SOCIAL EN SALUD DEL ESTADO DE OAXACA

Estado de Situación Financiera

Del 1° de enero al 31 de marzo de 2019 y 2018

(Pesos)

Oaxaca

Gobierno del Estado

CONCEPTO	EJERCICIO FISCAL 2019	EJERCICIO FISCAL 2018
ACTIVO		
ACTIVO CIRCULANTE		
EFECTIVO Y EQUIVALENTES	356,610,879	383,491,718
DERECHOS A RECIBIR EFECTIVO O EQUIVALENTES	1,160,538,255	655,413,965
DERECHOS A RECIBIR BIENES O SERVICIOS	3,733,412	0
Total de ACTIVO CIRCULANTE	**1,520,882,545**	**1,038,905,683**
ACTIVO NO CIRCULANTE		
BIENES INMUEBLES, INFRAESTRUCTURA Y CONSTRUCCIONES EN PROCESO	452,318,424	320,232,715
BIENES MUEBLES	521,971,005	389,765,562
ACTIVOS INTANGIBLES	9,500,577	0
Total de ACTIVO NO CIRCULANTE	**983,790,006**	**709,998,277**
TOTAL DE ACTIVOS	**2,504,672,551**	**1,748,903,960**

CONCEPTO	EJERCICIO FISCAL 2019	EJERCICIO FISCAL 2018
PASIVO		
PASIVO CIRCULANTE		
CUENTAS POR PAGAR A CORTO PLAZO	930,560,482	670,351,894
Total de PASIVO CIRCULANTE	**930,560,482**	**670,351,894**
PASIVO NO CIRCULANTE		
CUENTAS POR PAGAR A LARGO PLAZO	488,525	488,525
Total de PASIVO NO CIRCULANTE	**488,525**	**488,525**
TOTAL PASIVO	**931,049,007**	**670,840,419**
HACIENDA PÚBLICA/PATRIMONIO		
HACIENDA PÚBLICA/PATRIMONIO GENERADO		
RESULTADOS DE EJERCICIO (AHORRO/ DESAHORRO)	0	0
RESULTADOS DE EJERCICIOS ANTERIORES	948,774,283	596,809,888
Total de HACIENDA PÚBLICA/PATRIMONIO GENERADO	**948,774,283**	**596,809,888**
TOTAL HACIENDA	**948,774,283**	**596,809,888**
Resultados del Ejercicio (Ahorro/Desahorro)	**624,849,261**	**481,253,653**
Total de Pasivo y Patrimonio/Hacienda Pública	**2,504,672,551**	**1,748,903,960**

DIRECTOR GENERAL

DR. JUAN CARLOS MARQUEZ HEINE

RÉGIMEN ESTATAL DE PROTECCIÓN SOCIAL EN SALUD DEL ESTADO DE OAXACA
DIRECCIÓN GENERAL

DIRECTOR DE FINANCIAMIENTO Y ADMINISTRACIÓN

LIC. GUILLERMO CABRAL BALLESTEROS

Gobierno del Estado de Oaxaca

UR: 553 - RÉGIMEN ESTATAL DE PROTECCIÓN SOCIAL EN SALUD DEL ESTADO DE OAXACA

Estado de Actividades

Del 1° de enero al 31 de marzo de 2019 y 2018

(Pesos)

Oaxaca

Gobierno del Estado

CONCEPTO	EJERCICIO FISCAL 2019	EJERCICIO FISCAL 2018	CONCEPTO	EJERCICIO FISCAL 2019	EJERCICIO FISCAL 2018
INGRESOS Y OTROS BENEFICIOS			GASTOS Y OTRAS PÉRDIDAS		
PARTICIPACIONES, APORTACIONES, CONVENIOS, INCENTIV OS DERIVADOS DE LA COLABORACION FISCAL, FONDOS DIS	**708,708,222**	**577,439,850**	**TRANSFERENCIAS, ASIGNACIONES, SUBSIDIOS Y OTRAS AY UDAS**	**83,858,961**	**96,186,197**
TRANSFERENCIAS, ASIGNACIONES, SUBSIDIOS Y OTRAS AY UDAS	708,708,222	577,439,850	TRANSFERENCIAS INTERNAS Y ASIGNACIONES AL SECTOR P ÚBLICO	80,258,961	96,186,197
			AYUDAS SOCIALES	3,600,000	0
TOTAL DE INGRESOS Y OTROS BENEFICIOS	**708,708,222**	**577,439,850**	**TOTAL DE GASTOS Y OTRAS PERDIDAS**	**83,858,961**	**96,186,197**
			AHORRO NETO DEL EJERCICIO	**624,849,261**	**481,253,653**

DIRECTOR GENERAL

DR. JUAN CARLOS MARQUEZ HEINE

RÉGIMEN ESTATAL DE PROTECCIÓN SOCIAL EN SALUD DEL ESTADO DE OAXACA
DIRECCIÓN GENERAL

DIRECTOR DE FINANCIAMIENTO Y ADMINISTRACIÓN

LIC. GUILLERMO CABRAL BALLESTEROS

Gobierno del Estado de Oaxaca
UR: 553 - RÉGIMEN ESTATAL DE PROTECCIÓN SOCIAL EN SALUD DEL ESTADO DE OAXACA
Estado de Variación de la Hacienda Pública
Del 1° de enero al 31 de marzo de 2019 y 2018
(Pesos)

Oaxaca
Gobierno del Estado

Concepto	Hacienda Pública/ Patrimonio			Ajustes por Cambios de Valor	Total
	Contribuido	Generado			
		Ejerc. Ant.	Del Ejercicio		
Variaciones de la Hacienda Pública / Patrimonio Neto del Ejercicio	**0**	**0**	**596,809,888**	**0**	**596,809,888**
RESULTADOS DE EJERCICIOS ANTERIORES	0	0	596,809,888	0	596,809,888
RESULTADOS DEL EJERCICIO (AHORRO/ DESAHORRO)	0	0	0	0	0
Hacienda Pública / Patrimonio Neto Final del Ejercicio 2018	**0**	**0**	**596,809,888**	**0**	**596,809,888**
Variaciones de la Hacienda Pública / Patrimonio Neto del Ejercicio	**0**	**0**	**948,774,283**	**0**	**948,774,283**
RESULTADOS DE EJERCICIOS ANTERIORES	0	0	948,774,283	0	948,774,283
RESULTADOS DEL EJERCICIO (AHORRO/ DESAHORRO)	0	0	0	0	0
Saldo Neto en la Hacienda Pública / Patrimonio 2019	**0**	**0**	**948,774,283**	**0**	**948,774,283**

DIRECTOR GENERAL
DR. JUAN CARLOS MARQUEZ HEINE

RÉGIMEN ESTATAL DE PROTECCIÓN SOCIAL EN SALUD DEL ESTADO DE OAXACA
DIRECCIÓN GENERAL

DIRECTOR DE FINANCIAMIENTO Y ADMINISTRACIÓN
LIC. GUILLERMO CABRAL BALLESTEROS

Cuenta de la Hacienda Pública Estatal 2019
Gobierno del Estado de Oaxaca
UR: 553 - RÉGIMEN ESTATAL DE PROTECCIÓN SOCIAL EN SALUD DEL ESTADO DE OAXACA
Estado de Cambios en la Situación Financiera
Del 1° de enero al 31 de marzo de 2019 y 2018
(Pesos)

Oaxaca
Gobierno del Estado

CONCEPTO	ORIGEN	APLICACIÓN	CONCEPTO	ORIGEN	APLICACIÓN
ACTIVO	**26,880,839**	**782,649,429**	**PASIVO**	**260,208,588**	**0**
ACTIVO CIRCULANTE	**26,880,839**	**508,857,701**	**PASIVO CIRCULANTE**	**260,208,588**	**0**
EFECTIVO Y EQUIVALENTES	26,880,839	0	CUENTAS POR PAGAR A CORTO PLAZO	260,208,588	0
DERECHOS A RECIBIR EFECTIVO O EQUIVALENTES	0	505,124,289	**PASIVO NO CIRCULANTE**	**0**	**0**
DERECHOS A RECIBIR BIENES O SERVICIOS	0	3,733,412	CUENTAS POR PAGAR A LARGO PLAZO	0	0
ACTIVO NO CIRCULANTE	**0**	**273,791,729**	**HACIENDA PÚBLICA/PATRIMONIO**	**351,964,395**	**0**
BIENES INMUEBLES, INFRAESTRUCTURA Y CONSTRUCCIONES EN PROCESO	0	132,085,709	**HACIENDA PÚBLICA/PATRIMONIO GENERADO**	**351,964,395**	**0**
BIENES MUEBLES	0	132,205,442	RESULTADOS DE EJERCICIO (AHORRO/ DESAHORRO)	0	0
ACTIVOS INTANGIBLES	0	9,500,577	RESULTADOS DE EJERCICIOS ANTERIORES	351,964,395	0
			RESULTADOS DEL EJERCICIO (AHORRO/DESAHORRO)	**131,268,372**	**0**
			TOTALES	**743,441,355**	**0**

DIRECTOR GENERAL
DR. JUAN CARLOS MARQUEZ HEINE

RÉGIMEN ESTATAL DE PROTECCIÓN SOCIAL EN SALUD DEL ESTADO DE OAXACA
DIRECCIÓN GENERAL

DIRECTOR DE FINANCIAMIENTO Y ADMINISTRACIÓN
LIC. GUILLERMO CABRAL BALLESTEROS

GOBIERNO DEL ESTADO DE OAXACA

SEGURO POPULAR

Estado de Flujos de Efectivo
Del 01 de Enero al 31 de Marzo de 2019 y 2018
(Pesos)

Ente Público: **Régimen Estatal de Protección Social en Salud del Estado de Oaxaca**

Concepto	2019	2018
Flujos de Efectivo de las Actividades de Operación		
Origen	**708,708,222**	**577,439,850**
Impuestos	0	0
Cuotas y Aportaciones de Seguridad Social	0	0
Contribuciones de mejoras	0	0
Derechos	0	0
Productos de Tipo Corriente	0	0
Aprovechamientos de Tipo Corriente	0	0
Ingresos por Venta de Bienes y Servicios	0	0
Ingresos no Comprendidos en las Fracciones de la Ley de Ingresos Causados en Ejercicios Fiscales Anteriores Pendientes de Liquidación o Pago	0	0
Participaciones y Aportaciones	0	0
Transferencias, Asignaciones y Subsidios y Otras Ayudas	708,708,222	577,439,850
Otros Orígenes de Operación	0	0
Aplicación	**83,858,961**	**94,461,013**
Servicios Personales	14,163,719	87,274,957
Materiales y Suministros	2,135,867	246,958
Servicios Generales	63,959,375	6,939,099
Transferencias Internas y Asignaciones al Sector Público	0	0
Transferencias al resto del Sector Público	0	0
Subsidios y Subvenciones	0	0
Ayudas Sociales	3,600,000	0
Pensiones y Jubilaciones	0	0
Transferencias a Fideicomisos, Mandatos y Contratos Análogos	0	0
Transferencias a la Seguridad Social	0	0
Donativos	0	0
Transferencias al Exterior	0	0
Participaciones	0	0
Aportaciones	0	0
Convenios	0	0
Otras Aplicaciones de Operación	0	0
Flujos Netos de Efectivo por Actividades de Operación	**624,849,261**	**482,978,837**

Concepto	2019	2018
Flujos de Efectivo de las Actividades de Inversión		
Origen	**0**	**0**
Bienes Inmuebles, Infraestructura y Construcciones en Proceso	0	0
Bienes Muebles	0	0
Otros Orígenes de Inversión	0	0
Aplicación	**0**	**0**
Bienes Inmuebles, Infraestructura y Construcciones en Proceso	0	0
Bienes Muebles	0	0
Otras Aplicaciones de Inversión	0	0
Flujos Netos de Efectivo por Actividades de Inversión	**0**	**0**
Flujo de Efectivo de las Actividades de Financiamiento		
Origen	**0**	**0**
Endeudamiento Neto	0	0
Interno	0	0
Externo	0	0
Otros Orígenes de Financiamiento	0	0
Aplicación	**0**	**0**
Servicios de la Deuda	0	0
Interno	0	0
Externo	0	0
Otras Aplicaciones de Financiamiento	0	0
Flujos netos de Efectivo por Actividades de Financiamiento	**0**	**0**
Incremento/Disminución Neta en el Efectivo y Equivalentes al Efectivo	**624,849,261**	**482,978,837**
Efectivo y Equivalentes al Efectivo al inicio del Ejercicio	**0**	**0**
Efectivo y Equivalentes al Efectivo al final del Ejercicio	**624,849,261**	**482,978,837**

Bajo protesta de decir verdad declaramos que los Estados Financieros y sus Notas son razonablemente correctos y responsabilidad del emisor

Autorizó:

Dr. Juan Carlos Márquez Heine
Director General del Régimen Estatal de Protección Social
en Salud del Estado de Oaxaca

RÉGIMEN ESTATAL DE PROTECCIÓN SOCIAL EN SALUD DEL ESTADO DE OAXACA
DIRECCIÓN GENERAL

Elaboró:

LIC. Guillermo Cabral Ballesteros
Director de Financiamiento y Administración del Régimen Estatal de Protección Social
en Salud del Estado de Oaxaca

Cuenta de la Hacienda Pública Estatal 2019
Gobierno del Estado de Oaxaca
UR: 553 - RÉGIMEN ESTATAL DE PROTECCIÓN SOCIAL EN SALUD DEL ESTADO DE OAXACA
Estado Analítico del Activo
Del 1° de enero al 31 de marzo de 2019
(Pesos)

Oaxaca
Gobierno del Estado

DESCRIPCION	SALDO INICIAL	PERIODO		SALDO FINAL	FLUJO
		CARGOS	ABONOS		
ACTIVO					
ACTIVO CIRCULANTE	**1,046,857,233**	**1,600,283,158**	**1,126,257,846**	**1,520,882,545**	**474,025,312**
EFECTIVO Y EQUIVALENTES	78,274,286	847,788,758	569,452,165	356,610,879	278,336,593
DERECHOS A RECIBIR EFECTIVO O EQUIVALENTES	965,973,079	---	---	965,973,079	---
DERECHOS A RECIBIR BIENES O SERVICIOS	2,609,868	---	---	2,609,868	---
ACTIVO NO CIRCULANTE	**793,407,356**	**230,034,303**	**39,651,653**	**983,790,006**	**190,382,650**
BIENES INMUEBLES, INFRAESTRUCTURA Y CONSTRUCCIONES EN PROCESO	364,453,429	127,516,648	39,651,653	452,318,424	87,864,996
BIENES MUEBLES	419,453,350	---	---	419,453,350	---
ACTIVOS INTANGIBLES	9,500,577	---	---	9,500,577	---
TOTAL ACTIVO	**1,840,264,589**	**1,830,317,461**	**1,165,909,499**	**2,504,672,551**	**664,407,962**

DIRECTOR GENERAL
DR. JUAN CARLOS MARQUEZ HEINE

RÉGIMEN ESTATAL DE PROTECCIÓN SOCI
EN SALUD DEL ESTADO DE OAXACA
DIRECCIÓN GENERAL

DIRECTOR DE FINANCIAMIENTO Y ADMINISTRACIÓN
LIC. GUILLERMO CABRAL BALLESTEROS

Cuenta de la Hacienda Pública Estatal 2019
Gobierno del Estado de Oaxaca
UR: 553 - RÉGIMEN ESTATAL DE PROTECCIÓN SOCIAL EN SALUD DEL ESTADO DE OAXACA
Estado Analítico de la Deuda y Otros Pasivos
Del 1° de enero al 31 de marzo de 2019
(Pesos)

Oaxaca
Gobierno del Estado

DENOMINACIÓN DE LAS DEUDAS	MONEDA DE CONTRATACIÓN	INSTITUCION O PAÍS ACREEDOR	SALDO INICIAL DEL PERIODO	SALDO FINAL DEL PERIODO
DEUDA PÚBLICA				
Corto Plazo				
Deuda Interna				
Instituciones de Crédito	PESOS	MEXICO	0	0
Titulos y Valores			0	0
Arrendamientos Financieros			0	0
Deuda Externa				
Organismos Financieros Internacionales				
Deuda Bilateral			0	0
Titulos y Valores			0	0
Arrendamientos Financieros			0	0
			0	0
Subtotal a Corto Plazo			**0**	**0**
Largo Plazo				
Deuda Interna				
Instituciones de Crédito	PESOS	MEXICO	0	0
Titulos y Valores			0	0
Arrendamientos Financieros			0	0
Deuda Externa				
Organismos Financieros Internacionales				
Deuda Bilateral			0	0
Titulos y Valores			0	0
Arrendamientos Financieros			0	0
			0	0
Subtotal a Largo Plazo			**0**	**0**
OTROS PASIVOS				
OTROS	PESOS	MEXICO	0	0
SUBTOTAL OTROS PASIVOS			**0**	**0**
TOTAL DEUDA Y OTROS PASIVOS			**0**	**0**

Poder Ejecutivo del Estado de Oaxaca

RÉGIMEN ESTATAL DE PROTECCIÓN SOC
EN SALUD DEL ESTADO DE OAXACA
DIRECCIÓN GENERAL

INFORME SOBRE PASIVOS CONTINGENTES DEL 1 DE ENERO AL 31 DE MARZO DE 2019

NO APLICA

NOTAS DE DESGLOSE

I) NOTAS AL ESTADO DE SITUACION FINANCIERA

El estado de Situación Financiera tiene como propósito mostrar información relativa a los recursos y obligaciones de la entidad.

ACTIVO

CUENTAS	EJERCICIO FISCAL 2019	EJERCICIO FISCAL 2018
ACTIVO CIRCULANTE		
Efectivo Equivalentes	356,610,879	383,491,718
Derechos a recibir efectivo y Equivalentes	1,160,583,255	655,413,965
Derechos a recibir Bienes o Servicios	3,733,412	0
Total de Activo Circulante	**1,520,882,545**	**1,038,905,683**
Bienes Muebles, Inmuebles e Intangibles	983,790,006	709,998,277
Depreciación, Deterioro y amortización Acumulada de Bienes e Intangibles	0	0
Total de Activo no Circulante	**983,790,006**	**709,998,277**
TOTAL DE ACTIVOS	**2,504,672,551**	**1,748,903,960**

ACTIVO CIRCULANTE

Efectivo y Equivalentes

El rubro de efectivo y equivalentes al 31 de Marzo del ejercicio fiscal 2019, representa los recursos disponibles de la Entidad, saldo que se refleja en las siguientes cuentas : 1.1.1.1.2. Fondos Fijos de Caja, 1.1.1.3.1. Bancos, Moneda Nacional, saldos disponibles para solventar pagos a proveedores, Gastos de operación, Fondos Rotatorios, viáticos, etc. El saldo es de $ 356,610,879 (Trescientos Cincuenta y Seis Millones, Seiscientos Diez Mil, Ochocientos Setenta y Nueve pesos 00/100 M.N.), cantidad que fue asignada para solventar los gastos durante el ejercicio, para el buen funcionamiento de las actividades del Régimen Estatal de Protección Social en Salud del Estado de Oaxaca.

Derechos a recibir Efectivo o Equivalentes

En el rubro de Derechos a recibir Efectivo y Equivalentes (1.1.2.2.9. Otras Cuentas por Cobrar, 1.1.2.3.9. Otros deudores diversos por cobrar a C.P) el saldo que se expresa en el Estado de Situación Financiera al 31 de Marzo del 2019, corresponden a las provisiones de los ejercicios 2010,2011,2012,2013,2014,2015,2016, 2017, 2018 y 2019., proveedores que no han sido comprobados presupuestalmente, viáticos al personal de brigadas, nómina del personal precario pendientes de CLC´s. El saldo es por $ 1,160,583,255 (Mil Ciento Sesenta Millones, Quinientos Ochenta y Tres Mil Doscientos Cincuenta y Cinco pesos 00/100 M.N.).

ACTIVO NO CIRCULANTE

Está constituido por el conjunto de valores y derechos de realización o disponibilidad con un periodo de tiempo superior a un año.

Bienes muebles

El rubro de Bienes Muebles del Régimen Estatal de Protección Social en Salud del Estado de Oaxaca al 31 de Marzo del Ejercicio 2019, está integrado de la siguiente forma:

CUENTAS	EJERCICIO FISCAL 2019	EJERCICIO FISCAL 2018
Muebles de Oficina y Estantería	4,527,546	2,339,941
Equipo de Cómputo y Tecnologías de la Información	9,204,201	8,383,678
Otros Mobiliarios y Equipos de Administración	2,880,386	306,095
Equipos y Aparatos Audiovisuales	3,791,256	3,750,066
Cámaras Fotográficas y de Video	121,984	121,985
Equipo Médico y de Laboratorio	259,927,281	174,326,595
Instrumental Médico y de Laboratorio	34,798,895	34,798,895
Automóviles y Camiones	186,047,868	164,688,131
Carrocerías y Remolques	10,266,968	414,468
Embarcaciones	456,000	456,000
Otros Equipos de Transporte	21,990	0
Maquinaria y Equipo Industrial	6,158	6,158
Sistemas de Aire Acondicionado, Calefacción y de Refrigeración Industrial y Comercial	8,445,656	69,834
Equipo de Comunicación y de Telecomunicación	1,153,052	0
Equipos de Generación Eléctrica, aparatos y accesorios eléctricos	260,733	42,687
Herramientas y Máquinas-Herramienta	61,029	61,029
TOTAL	**521,971,005**	**389,765,562**

Al 31 de Marzo del 2019, el saldo del rubro de Activo no Circulante es de $ 983,790,006 (Novecientos Ochenta y Tres Millones, Setecientos Noventa Mil, Seis Pesos 00/100 m.n.), haciendo referencia que la entidad adquirió bienes muebles, por lo que en este periodo del 01 de enero al 31 de Marzo del 2019, si hubo movimientos al Activo no Circulante.

PASIVO

El saldo de este rubro al 31 de Marzodel 2019, asciende a la cantidad de $ 931,049,007(Novecientos Treinta y Un Millones, Cuarenta y Nueve Mil, Siete Pesos, 00/100 M.N.), corresponden a los compromisos de pagos adquiridos durante los ejercicios fiscales, con varios proveedores y prestadores de servicios por las

adquisiciones de bienes y contratación de servicios por pagar a corto plazo, también en este rubro se contemplan los montos de las provisiones de nóminas (retenciones de los trabajadores), detallándose de la siguiente forma:

PASIVO CIRCULANTE

CUENTAS	EJERCICIO FISCAL 2019	EJERCICIO FISCAL 2018
Cuentas por Pagar a corto plazo		
Deudas por Adquisición de Bienes y Contratación de Servicios por Pagar a CP	20,574,079	2,584,206
Contratista por Obras en Bienes de Dominio Público por Pagar a CP	39,877,242	594,269
Contratistas por Obras en Bienes Propios por Pagar a CP	519,590	519,590
Transferencias Internas y Asignaciones al Sector Público	679,021,951	374,764,292
Retenciones de Impuestos por Pagar a CP	3,992,140	2,204,433
Retenciones del Sistema de seguridad social por Pagar a CP	13,317	13,317
Otras retenciones y Contribuciones por Pagar a CP	127,324,371	127,324,371
Ministraciones de Fondos por Pagar a CP	51,929,371	158,603,462
Cuentas por Pagar por Préstamos Otorgados	1,023,519	0
Otras Cuentas por Pagar a corto plazo	6,284,902	3,743,954
TOTAL	**931,560,482**	**670,351,894**

HACIENDA PÚBLICA/PATRIMONIO

CUENTAS	EJERCICIO FISCAL 2019	EJERCICIO FISCAL 2018
HACIENDA PÚBLICA/PATRIMONIO GENERADO		
Resultados de Ejercicio (ahorro/Desahorro)	624,849,261	481,253,653
Resultado de ejercicios Anteriores	948,774,283	596,809,888
Total de Hacienda Pública/Patrimonio Generado	**1,573,623,544**	**1,078,063,541**
Resultado del Ejercicio (Ahorro/Desahorro)	624,849,261	481,253,653

La cuenta de Hacienda Pública/Patrimonio, refleja un saldo al 31 de Marzo del 2019, por la cantidad de $ 1,573,623,544 (Mil Quinientos Setenta y Tres Millones, Seiscientos Veintitrés Mil, Quinientos Cuarenta y Cuatro pesos 00/100 M.N.), que representa la acumulación de resultados del ejercicio actual y ejercicios anteriores.

Resultado del Ejercicio (ahorro/Desahorro) asciende a la cantidad de $ 624,849,261 (Seiscientos Veinticuatro Millones, Ochocientos Cuarenta y Nueve Mil, Doscientos Sesenta y Un pesos 00/100 M.N).

II) NOTAS AL ESTADO DE ACTIVIDADES

Muestra el resultado de las operaciones de la entidad correspondiente al periodo del 01 de Enero al 31 de Diciembre del 2018, integrado de la siguiente forma:

CUENTAS	EJERCICIO FISCAL 2019	EJERCICIO FISCAL 2018
INGRESOS Y OTROS BENEFICIOS		
PARTICIPACIONES, APORTACIONES, TRANSFERENCIAS, ASIGNACIONES, SUBSIDIOS Y OTRAS AYUDAS	708,708,222	577,439,850
TOTAL DE INGRESOS Y OTROS BENEFICIOS	**708,708,222**	**577,439,850**
GASTOS Y OTRAS PERDIDAS		
TRASNFERENCIAS INTERNAS Y ASIGNACIONES AL SECTOR PUBLICO	280,258,961	96,186,197
AYUDAS SOCIALES	3,600,000	0
OTROS GASTOS Y PERDIDAS EXTRAORDINARIAS	**0**	**0**
TOTAL DE GASTOS Y OTRAS PERDIDAS	**83,858,961**	**96,186,197**
AHORRO/DESAHORRO NETO DEL EJERCICIO	**624,849,261**	**481,253,653**

Ingresos y Otros Beneficios

Los ingresos corresponden a los recursos recaudados correspondientes al periodo del 01 de Enero al 31 de Marzo del 2019, el cual asciende a un importe de $ 708,708,222 (Setecientos Ocho Millones, Setecientos Ocho Mil, Doscientos Veintidós pesos 00/100 M.N.), recursos que fueron comprometidos y devengados durante dicho ejercicio 2019.

Gastos y Otras Pérdidas

El rubro de Gastos y Otras Pérdidas, corresponden a lo devengado por la Entidad durante el periodo del 01 de Enero al 31 de Marzo del 2019, por la cantidad de $ 83,858,961 (Ochenta y Tres Millones, Ochocientos Cincuenta y Ocho Mil, Novecientos Sesenta y Un Pesos 00/100 M.N.) integrado de la siguiente manera:

Transferencias, Asignaciones, y Otras Ayudas.

a) Transferencias Internas y Asignaciones al Sector Público, refleja un saldo de $83,858,961 (Ochenta y Tres Millones, Ochocientos Cincuenta y Ocho Mil, Novecientos Sesenta y Un Pesos 00/100 M.N.), correspondiente a recursos que fueron comprometidos y devengados en los rubros de: Servicios personales, Materiales y Suministros, Servicios Generales, Ayudas Sociales, durante el periodo: del 01 de Enero al 31 de Marzo del 2019.

Ahorro Neto del Ejercicio

En el Estado de Actividades en el período comprendido del 01 de Enero al 31 de Marzo del 2019, refleja un Ahorro Neto del Ejercicio por la cantidad de $ 624,849,261 (Seiscientos Veinticuatro Millones, Ochocientos Cuarenta y Nueve Mil, Doscientos Sesenta y Un pesos 00/100 M.N)

III) NOTAS AL ESTADO DE VARIACION EN LA HACIENDA PÚBLICA

Variaciones de la hacienda Pública/Patrimonio Neto del ejercicio
Hacienda Pública/ Patrimonio generado
Resultados de Ejercicios Anteriores

El apartado de Hacienda Pública/Patrimonio Generado, en el periodo del 01 de Enero al 31 de Marzo del 2019, asciende a la cantidad de $ 948,774,283 (Novecientos Cuarenta y Ocho Millones, Setecientos Setenta y Cuatro Mil, Doscientos Ochenta y Tres Pesos 00/100 m.n.), integrándose de la siguiente manera:

RUBRO	VARIACIONES
Hacienda Pública/Patrimonio Neto Final del Ejercicio 2018	596,809,888
Resultados de Ejercicios Anteriores	948,774,283
Saldo Neto en la Hacienda Pública/Patrimonio 2018	**948,774,283**

IV) NOTAS AL ESTADO DE FLUJOS DE EFECTIVO

Efectivo y equivalentes

1. Análisis de saldo en la cuenta de Efectivo y Equivalentes:

CONCEPTO	EJERCICIO FISCAL 2019	EJERCICIO FISCAL 2018
Efectivos en Bancos – Tesorería		
Efectivos en Bancos - Dependencias	356,570,265	383,451,103
Inversiones temporales (hasta 3 meses)		
Fondos con afectación especifica		
Depósitos de fondos de terceros y otros	40,614	40,615
Total de Efectivos y Equivalentes	356,610,879	383,491,718

Conciliación entre los Ingresos Presupuestarios y Contables

Correspondiente del 01 de Enero al 31 de Marzo del 2019

(Pesos)

1. Total de Ingresos (presupuestarios)	708,708,222

2. Más Ingresos Contables no Presupuestarios		0
Incremento por variación de inventarios		
Disminución del exceso de estimaciones por pérdida o deterioro u obsolescencia		
Disminución del exceso de provisiones		
Otros ingresos y beneficios varios		
Otros Ingresos Contables no Presupuestarios		

3. Menos ingresos presupuestarios no contables		0
Producto de capital		
Aprovechamiento capital		
Ingresos derivados de financiamientos		
Otros Ingresos presupuestarios no contables		

4. Ingresos Contables	708,708,222

Conciliación entre los Egresos Presupuestarios y los Gastos Contables
Correspondiente del 01 de Enero al 31 de Diciembre del 2018
(Pesos)

1. Total de egresos (presupuestarios)	$ 83,858,961
2. Menos egresos presupuestarios contables	0

Mobiliario y equipo de administración	
Mobiliario y equipo educacional y recreativo	
Equipo e instrumental médico y de laboratorio	
Vehículos y equipos de transporte	
Equipo de defensa y seguridad	
Maquinaria, otros equipos y herramientas	
Activos Biologicos	
Bienes inmuebles	
Activos intangibles	
Obra públuca en biene propios	
Acciones y participaciones del capital	
Compra de títulos y valores	
Inversiones en fideicomisos, mandatos y otros análogos	
Provisiones para contingencias y otras erogaciones especiales	
Amortización de la deuda pública	
Adeudos de ejercicios fiscales anteriores (ADEFAS)	
Otros egresos Presupuestales no Contables	

3. Más Gastos Contables No Presupuestales		0
Estimaciones, depreciación, deterioros, obsolencia, y amortización		
Provisiones		
Disminución de inventarios		
Aumento por insuficiencia de estimaciones por pérdida o deterioro y obsolencia		
Aumento por insuficiencia de provisiones		
Otros Gastos		
Otros Gastos Contables No Presupuestales		

4. Total Gastos Contables	$83,858,961

NOTAS DE MEMORIA

CLC´S correspondientes al ejercicio fiscal 2018 que a la fecha no se ha generado el momento pagado contablemente, encontrado su registro en la cuenta 1.1.1.2.3.9.010.AAGW REGIMEN ESTATAL DE PROTECCION SOCIAL EN SALUD.

CLC	FUENTE DE FINANCIAMIENTO	PRESUPUESTAL
542	AALAA0118	57,720,860.81
543	AALAA0118	109,891,594.58
1208	ABAAA0718	109,891,594.59
1617	ABAAA0718	21,978,318.91
1713	BABGJ0118	13,984.29
1717	BABGJ0118	1,500,000.00
1778	BABGK0118	491,532.60

NOTAS DE GESTIÓN ADMINISTRATIVA

Introducción

Los Estados Financieros proveen de información financiera a los principales usuarios de la misma.

Panorama económico y financiero.

Este documento es la revelación de los aspectos económico-financieros más importantes que influyen en la toma de decisiones del periodo y que son esenciales para el análisis de la situación financiera del Régimen Estatal de Protección Social en Salud del Estado de Oaxaca; principalmente para la fiscalización de los recursos recibidos y aplicados bajo un esquema coloquial para ser analizados por parte de los entes públicos fiscalizadores y la sociedad en general.

Autorización e historia.

En el año 2003 con la Reforma a la Ley General de Salud, el Seguro Popular dejó de ser un programa gubernamental y se convirtió en Ley. Creándose el Sistema de Protección Social en Salud.

Principales cambios en su estructura.

Al concluir el año 2005, la cifra de beneficiarios aumentó a 3 millones 555 mil 977 familias en todo el país, es decir, los 31 estados y el Distrito Federal.

Al cierre del año 2006, el Seguro Popular cubría ya una población de afiliados de 5 millones 100 mil familias en todo el país. En el año 2011 se logra la cobertura universal en el territorio nacional con el Seguro Popular, logrando que el 100% de las familias mexicanas cuente con un seguro médico a su alcance.

El Seguro Popular es **seguro**, porque otorga a las familias la seguridad y certeza de saber que si llegara enfermarse alguno de sus miembros, no tendrán que preocuparse sobre cómo pagar la atención y los medicamentos recibidos.

Y es **popular**, porque va dirigido al pueblo, a las familias más pobres, a todas las personas que trabajan por cuenta propia y que por lo tanto, no están protegidas o afiliadas por alguna institución de seguridad social.

Organización y objeto social.

Objeto social.

Garantizar las acciones de protección social en salud mediante el financiamiento y la coordinación eficiente, oportuna y sistemática de la provisión de los servicios de salud a la persona, en los términos dispuestos por la Ley General de Salud, la Ley Estatal de Salud, los Acuerdos de Coordinación celebrados por el Titular del Ejecutivo del Estado y el Gobierno Federal, así como por las demás disposiciones normativas aplicables.

Principal actividad.

Ejecutar el Sistema de Protección Social en Salud en la entidad oaxaqueña, mediante la operación de los programas Seguro Popular, Programa Seguro Médico Siglo XXI, PROSPERA, Programa de Inclusión Social en su Componente Salud, así como los Programas Complementarios derivados de los planes nacional o estatal de desarrollo u otros mecanismos ordenados bajo este esquema de salud.

Ejercicio Fiscal.

Las cifras contenidas en los Estados Financieros que se mencionan en estas notas se presentan al 31 de Diciembre del ejercicio fiscal 2018.

Régimen Jurídico.

- Constitución Política de los Estados Unidos Mexicanos, Artículo 4.
- Ley General de Salud, Artículo 77 bis.

- Ley de Salud del Estado de Oaxaca.
- Marco Normativo de la Comisión Nacional de Armonización Contable (CONAC) y Marco Conceptual de la Contabilidad Gubernamental.
- Ley de Contabilidad, Artículo 19, fracción VI, 40, 41 y VI transitorio.
- Decreto por el que se crea el Régimen Estatal de Protección Social en Salud del Estado de Oaxaca, Artículo 20, fracción VIII. IX, publicado el 9 de septiembre del 2015, en el Periódico Oficial del Gobierno del Estado. (vigente a partir del día siguiente a su publicación).

Bases para la preparación de los Estados Financieros.

De acuerdo a la Ley General de Contabilidad Gubernamental, a través de distintas publicaciones que el CONAC ha emitido, tales como:

Marco Conceptual de Contabilidad Gubernamental.
Postulados Básicos de Contabilidad Gubernamental.
Normas y Metodología de los Momentos Contables de Egresos.
Plan de Cuentas.
Clasificador por Objeto del Gasto.
Manual de Contabilidad Gubernamental.
Guías Contabilizadoras.
Matrices de conversión de la Contabilidad Gubernamental.

La base de medición utilizada en el registro de las operaciones para la elaboración de los Estados Financieros de Costo Histórico.

Los Postulados Básicos son los elementos fundamentales en la Contabilidad Gubernamental que permiten la identificación, análisis, interpretación y reconocimiento de las transacciones que afectan económicamente a la Entidad.

La normatividad supletoria.

Son aplicables de acuerdo a las normas emitidas por el CONAC y las Normas de la Ley General de Contabilidad Gubernamental Y la Ley Disciplina Financiera.

1. Bases de preparación de los Estados Financieros.

a) Se ha observado la normatividad emitida por el CONAC y demás disposiciones legales aplicables.
b) La normatividad aplicada para el reconocimiento, valuación y revelación de los diferentes rubros de la información financiera, así como las bases de medición utilizadas para la elaboración de los estados financieros; por ejemplo: costo histórico, valoración de realización, valor razonables, valor de recuperación o cualquier otro método empleado y los criterios de aplicación de los mismos.

Se aplicó durante el periodo de enero a Diciembre del 2018 y la normatividad vigente para el reconocimiento, valuación y revelación de los diferentes rubros de la información Financiera, así como las bases de medición: valor de realización, respetando en el total de las operaciones su costo histórico.

c) Postulados básicos.

Los emitidos por el CONAC:
1. Sustancia Económica
2. Entes Públicos
3. Existencia Permanente
4. Revelación Suficiente
5. Importancia Relativa
6. Registro e Integración Presupuestaria
7. Consolidación de Información financiera
8. Devengo Contable
9. Valuación
10. Dualidad Económica
11. Consistencia

d) Norma supletoria.
Las permitidas por la Normatividad del CONAC.

e) Para las entidades que por primera vez estén implementando el base devengado de acuerdo a la Ley de Contabilidad, deberán:
-Revelar las nuevas políticas de reconocimiento:
De acuerdo a lo establecido por el CONAC.
INGRESOS

Devengado.- Cuando exista jurídicamente el derecho al cobro.
Recaudado.- Cuando existe el cobro en efectivo o cualquier otro medio de pago

EGRESOS

Comprometido.- Cuando existe la aprobación de una autoridad competente de un acto administrativo, u otro instrumento jurídico que formaliza una relación jurídica con terceros para la adquisición de bienes y servicios.

Devengado.- Cuando se reconoce una obligación de pago a favor de terceros por la recepción de conformidad de bienes o servicios contratados.

Ejercido.- Cuando se emite una cuenta por liquidar Certificada aprobada por autoridad competente

Pagado.- Cuando se realiza la cancelación total o parcial de las obligaciones de pago.

-Revelar los cambios en las políticas, la clasificación y medición de las mismas, así como su impacto en la información financiera:

2. Políticas de Contabilidad Significativas:

   a) Actualización: El registro de la contabilidad se realizó en base a los lineamientos establecidos por el CONAC.

   b) Informar sobre la realización de operaciones en el extranjero y de sus efectos en la información financiera gubernamental:
   Durante el periodo comprendido del 01 de enero al 31 de Diciembre del 2018, no se realizaron operaciones en Moneda Extranjera.

   c) Método de evaluación de la inversión en acciones en el Sector Paraestatal.
   NO APLICA

   Sistema y método de valuación de inventarios.
   El CONAC ha emitido las normas para la valoración de los Activos y el patrimonio de los entes públicos, esta norma permite definir y estandarizar los conceptos básicos de valuación, contenidos en las normas particulares aplicables a los distintos elementos integrantes de los estados Financieros.

d) Beneficios a empleados:

No se tienen reservas para beneficios futuros de los empleados, más que las contempladas anualmente en el presupuesto de egresos del ejercicio presente.

e) Provisiones:

Las provisiones al 31 de Diciembre del 2018, las conforman los siguientes conceptos: en el rubro de servicios personales (nómina de los trabajadores) cuotas obreras IMSS, Cuotas obreras IMSS R.C.V. y Crédito de vivienda.

f) Reservas:

NO se cuenta con Reservas.

g) Cambios en políticas contables y corrección de errores junto con la revelación de los efectos que se tendrá en la información financiera del ente público, ya sea retrospectivos o prospectivos.

h) Reclasificaciones: Durante el periodo del 01 de Enero al 31 de Diciembre del 2018, no se realizaron reclasificaciones.

i) Depuración y Cancelación de saldos:

Las depuraciones y cancelaciones de saldos se realizaron cada mes en diferentes cuentas contables durante el periodo comprendido: 01 de Enero al 31 de Diciembre del 2018, con la finalidad de presentar cifras actualizadas en los Estados Financieros.

3. Posición en Moneda Extranjera y Protección por riesgo Cambiario:
   a) Activos en moneda extranjera:
      No aplica

   b) Pasivos en moneda extranjera:
      No se tienen Pasivos en moneda extranjera (opcional, si es necesario)

4. Reporte Analítico del Activo:

a) Vida útil o porcentajes de depreciación, deterioro o amortización utilizados en los diferentes tipos de activos:

Durante el periodo del 01 de Enero al 31 de Diciembre del 2018, La entidad no refleja saldos en el rubro de Depreciación Deterioro y Amortización Acumulada de Bienes e Intangibles.

b) Cambios en el porcentaje de depreciación o valor residual de los activos:

c) Importe de los gastos conceptualizados en el ejercicio, tanto financieros como de investigación y desarrollo:
No aplica (Opcional, si es necesario)

d) Riesgos por tipo de cambio o tipo de interés de las inversiones financieras:
No aplica. (Opcional, si es necesario)

e) Valor activado en el ejercicio de los bienes construidos por la entidad:
Los bienes de la entidad se reconocen dentro de su Activo No Circulante de su costo histórico, de conformidad con el artículo 29 de la Ley General de Contabilidad Gubernamental.

f) Otras circunstancias de carácter significativo que afecten el activo, tales como bienes en garantía, señalados en embargos, litigios, títulos de inversiones, entregados en garantías, baja significativa del valor de inversiones financieras, etc.:
No aplica (Opcional, si es necesario)

g) Desmantelamiento de Activos, procedimientos, implicaciones, efectos contables:
No aplica

h) Administración de activos; planeación con el objetivo de que el ente los utilice de manera más efectiva:
Se utilizan los activos con la operación y mantenimiento óptimo.

5. Fideicomisos, Mandatos y Análogos

No aplica

6. Reporte de la Recaudación

No aplica

7. Calificaciones otorgadas:

No aplica

Bajo protesta de decir verdad declaro que los Estados Financieros y sus Notas, son razonablemente correctos y son responsabilidad del emisor.

RÉGIMEN ESTATAL DE PROTECCIÓN SOCIAL
EN SALUD DEL ESTADO DE OAXACA
DIRECCIÓN GENERAL

Dr. Juan Carlos Márquez Heine
Director General del Régimen Estatal de Protección Social en Salud del Estado de Oaxaca

Lic. Guillermo Cabral Ballesteros
Director de Financiamiento y Administración del Régimen Estatal de Protección Social en Salud del Estado de Oaxaca

GOBIERNO DEL ESTADO DE OAXACA

RÉGIMEN ESTATAL DE PROTECCIÓN SOCIAL EN SALUD DEL STADO DE OAXACA
ESTRUCTURA ORGÁNICA

SEGURO POPULAR
SISTEMA DE PROTECCIÓN SOCIAL EN SALUD

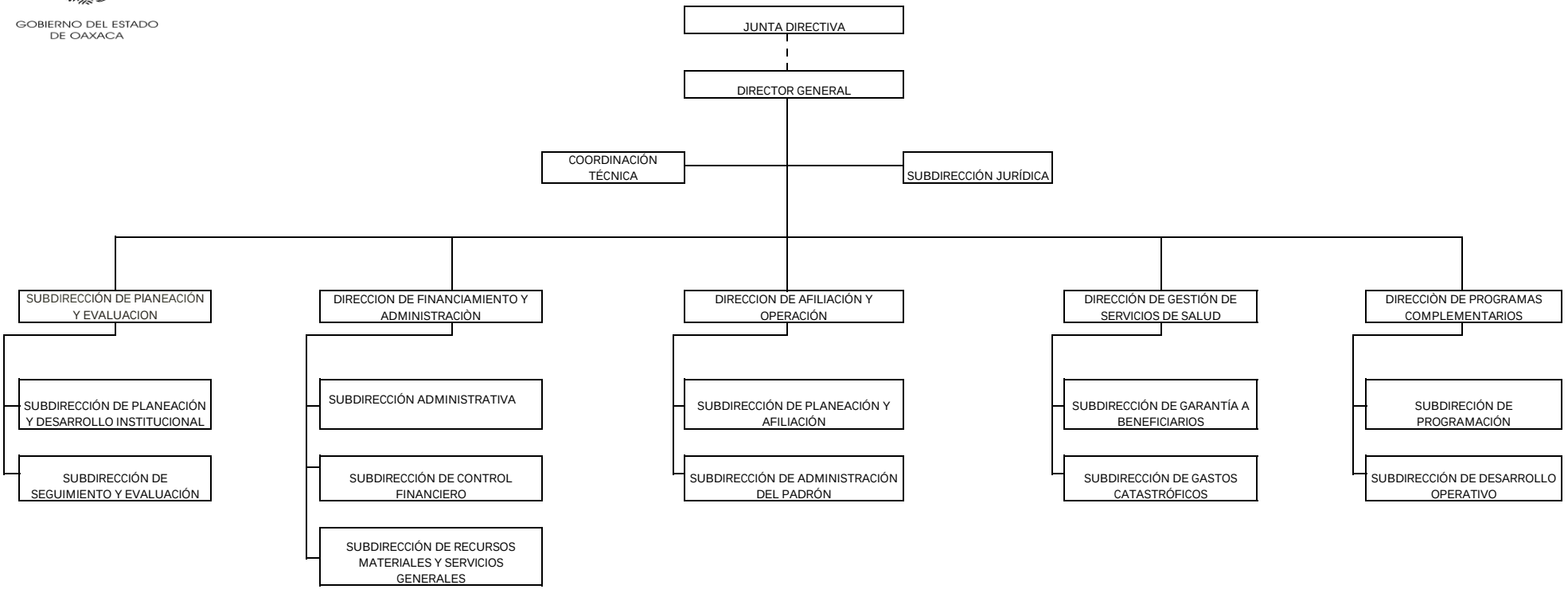

ESTADO ANALÌTICO DE INGRESOS PRESUPUESTARIOS

Rubro de Ingresos	Estimado	Ampliaciones y Reducciones	Modificado	Devengado	Recaudado	Diferencia
	(1)	(2)	(3=1+2)	(4)	(5)	(6=3-4)
Impuestos						
Contribuciones de Mejoras						
Derechos						
Productos						
Corriente						
Capital						
Aprovechamientos						
Corriente						
Capital						
Ingresos por Ventas de Bienes y Servicios						
Contribuciones no Comprendidas en las Fracciones de la Ley de Ingresos Causados en Ejercicios Fiscales Anteriores Pendientes de Liquidación o Pago						
Participaciones y Aportaciones						
Transferencias, Asignaciones, Subsidios y Otras Ayudas	518,527,679	-69,189,595	449,338,084	252,867,540	213,584,568	196,470,544
Otros Ingresos						
TOTAL						
				Ingresos excedentes		

Estado Analítico de Ingresos Por Fuente de Financiamiento	Estimado	Ampliaciones y Reducciones	Modificado	Devengado	Recaudado	Diferencia
	(1)	(2)	(3=1+2)	(4)	(5)	(6=3-4)
Ingresos del Gobierno	518,527,679	-69,189,595	449,338,084	252,867,540	213,584,568	196,470,544
Impuestos						
Contribuciones de Mejoras						
Derechos						
Productos						
Corriente						
Capital						
Aprovechamientos						
Corriente						
Capital						
Contribuciones no Comprendidas en las Fracciones de la Ley de Ingresos Causados en Ejercicios Fiscales Anteriores Pendientes de Liquidación o Pago						
Participaciones y Aportaciones						
Transferencias, Asignaciones, Subsidios y Otras Ayudas	518,527,679	-69,189,595	449,338,084	252,867,540	213,584,568	196,470,544
Otros Ingresos						
Ingresos de Organismos y Empresas						
Cuotas y Aportaciones de Seguridad Social						
Ingresos por Ventas de Bienes y Servicios						
Transferencias, Asignaciones, Subsidios y Otras Ayudas						
Ingresos derivados de financiamiento						
Ingresos derivados de financiamiento						
TOTAL	518,527,679	-69,189,595	449,338,084	252,867,540	213,584,568	196,470,544
				Ingresos excedentes		

CUENTA PUBLICA 2019

ESTADO ANALITICO DEL EJERCICIO DEL PRESUPUESTO DE EGRESOS

CLASIFICACION POR OBJETO DEL GASTO (CAPITULO-CONCEPTO)

PRIMER INFORME TRIMESTRAL ENERO-MARZO

Cve	Concepto	Aprobado 1	Ampliaciones / Reducciones 2	Modificado 3 = (1+2)	Devengado 4	Pagado 5	Subejercicio 6 = (3-4)
553	**RÉGIMEN ESTATAL DE PROTECCIÓN SOCIAL EN SALUD DEL ESTADO DE OAXACA**						
4	**TRANSFERENCIAS, ASIGNACIONES, SUBSIDIOS Y OTRAS AYUDAS**	**518,527,679.37**	**-248,594,346.58**	**269,933,332.79**	**83,858,960.90**	**83,858,960.90**	**186,074,371.89**
1	TRANSFERENCIAS INTERNAS Y ASIGNACIONES AL SECTOR PÚBLICO	518,527,679.37	-252,194,346.58	266,333,332.79	80,258,960.90	80,258,960.90	186,074,371.89
4	AYUDAS SOCIALES	0.00	3,600,000.00	3,600,000.00	3,600,000.00	3,600,000.00	0.00
5	**BIENES MUEBLES, INMUEBLES E INTANGIBLES**	**0.00**	**81,183,475.20**	**81,183,475.20**	**81,183,475.20**	**81,183,475.20**	**0.00**
1	MOBILIARIO Y EQUIPO DE ADMINISTRACIÓN	0.00	52,901.05	52,901.05	52,901.05	52,901.05	0.00
3	EQUIPO E INSTRUMENTAL MÉDICO Y DE LABORATORIO	0.00	81,130,574.15	81,130,574.15	81,130,574.15	81,130,574.15	0.00
4	VEHÍCULOS Y EQUIPO DE TRANSPORTE	0.00	0.00	0.00	0.00	0.00	0.00
6	**INVERSIÓN PÚBLICA**	**0.00**	**98,221,276.08**	**98,221,276.08**	**87,825,104.25**	**48,542,131.62**	**10,396,171.83**
1	OBRA PÚBLICA EN BIENES DE DOMINIO PÚBLICO	0.00	98,221,276.08	98,221,276.08	87,825,104.25	48,542,131.62	10,396,171.83
	TOTAL DEPENDENCIA / ENTIDAD	**518,527,679.37**	**-69,189,595.30**	**449,338,084.07**	**252,867,540.35**	**213,584,567.72**	**196,470,543.72**

CUENTA PUBLICA 2019

ESTADO ANALITICO DEL EJERCICIO DEL PRESUPUESTO DE EGRESOS

CLASIFICACION ECONOMICA (POR TIPO DE GASTO)

PRIMER INFORME TRIMESTRAL ENERO-MARZO

Cve	Concepto	Aprobado 1	Ampliaciones / Reducciones 2	Modificado 3 = (1+2)	Devengado 4	Pagado 5	Subejercicio 6 = (3-4)
553	**RÉGIMEN ESTATAL DE PROTECCIÓN SOCIAL EN SALUD DEL ESTADO DE OAXACA**						
1	GASTO CORRIENTE	518,527,679.37	-248,594,346.58	269,933,332.79	83,858,960.90	83,858,960.90	186,074,371.89
2	GASTO DE CAPITAL	0.00	179,404,751.28	179,404,751.28	169,008,579.45	129,725,606.82	10,396,171.83
	TOTAL DEPENDENCIA / ENTIDAD:	**518,527,679.37**	**-69,189,595.30**	**449,338,084.07**	**252,867,540.35**	**213,584,567.72**	**196,470,543.72**

CUENTA PUBLICA 2019

ESTADO ANALITICO DEL EJERCICIO DEL PRESUPUESTO DE EGRESOS

CLASIFICACION ADMINISTRATIVA

PRIMER INFORME TRIMESTRAL ENERO-MARZO

Cve	C o n c e p t o	Aprobado 1	Ampliaciones / Reducciones 2	Modificado 3 = (1+2)	Devengado 4	Pagado Transferido 5	Subejercicio 6 = (3-4)
5	**ORGANISMOS PÚBLICOS DESCENTRALIZADOS**	**518,527,679.37**	**-69,189,595.30**	**449,338,084.07**	**252,867,540.35**	**213,584,567.72**	**196,470,543.72**
53	RÉGIMEN ESTATAL DE PROTECCIÓN SOCIAL EN SALUD DEL ESTADO DE OAXACA	518,527,679.37	-69,189,595.30	449,338,084.07	252,867,540.35	213,584,567.72	196,470,543.72
	TOTAL DEL GASTO:	**518,527,679.37**	**-69,189,595.30**	**449,338,084.07**	**252,867,540.35**	**213,584,567.72**	**196,470,543.72**

CUENTA PUBLICA 2019

ESTADO ANALITICO DEL EJERCICIO DEL PRESUPUESTO DE EGRESOS

CLASIFICACION FUNCIONAL (FINALIDAD Y FUNCION)

PRIMER INFORME TRIMESTRAL ENERO-MARZO

Cve	Concepto	Aprobado 1	Ampliaciones / Reducciones 2	Modificado 3 = (1+2)	Devengado 4	Pagado 5	Subejercicio 6 = (3-4)
553	**RÉGIMEN ESTATAL DE PROTECCIÓN SOCIAL EN SALUD DEL ESTADO DE OAXACA**						
2	**DESARROLLO SOCIAL**	**518,527,679.37**	**-69,189,595.30**	**449,338,084.07**	**252,867,540.35**	**213,584,567.72**	**196,470,543.72**
3	SALUD	518,527,679.37	-69,189,595.30	449,338,084.07	252,867,540.35	213,584,567.72	196,470,543.72
	TOTAL DEPENDENCIA / ENTIDAD	**518,527,679.37**	**-69,189,595.30**	**449,338,084.07**	**252,867,540.35**	**213,584,567.72**	**196,470,543.72**

ENDEUDAMIENTO NETO
DEL 01 DE ENERO AL 31 DE MARZO DE 2019

(Pesos)

Identificación de Crédito o Instrumento	Contratación/Colocación	Amortización	Endeudamiento Neto
	A	B	C = A - B
Créditos Bancarios			
			0
			0
			0
			0
			0
			0
			0
			0
Total Créditos Bancarios	**0**	**0**	**0**
Otros Instrumentos de Deuda			
			0
			0
			0
			0
			0
			0
			0
			0
Total Otros Instrumentos de Deuda	**0**	**0**	**0**
TOTAL	**0**	**0**	**0**

NO APLICA

INTERESES DE LA DEUDA

DEL 01 DE ENERO AL 31 DE MARZO DE 2019

(Pesos)

Identificación de Crédito o Instrumento	Devengado	Pagado
Créditos Bancarios		
Total de intereses de Créditos Bancarios	0	0
Otros Instrumentos de Deuda		
Total de intereses de Otros Instrumentos de Deuda	0	0
TOTAL	0	0

NO APLICA

INDICADORES DE POSTURA FISCAL

DEL 01 DE ENERO AL 31 DE MARZO DE 2019

(Pesos)

Concepto	Estimado	Devengado	Pagado [3]
I. Ingresos Presupuestarios (I=1+2)	0	0	0
1. Ingresos del Gobierno de la Entidad Federativa [1]			
2. Ingresos del Sector Paraestatal [1]			
II. Egresos Presupuestarios (II=3+4)	0	0	0
3. Egresos del Gobierno de la Entidad Federativa [2]			
4. Egresos del Sector Paraestatal [2]			
III. Balance Presupuestario (Superávit o Déficit) (III = I - II)	0	0	0

NO APLICA

Concepto	Estimado	Devengado	Pagado [3]
III. Balance Presupuestario (Superávit o Déficit)	0	0	0
IV. Intereses, Comisiones y Gastos de la Deuda			
V. Balance Primario (Superávit o Déficit) (V= III - IV)	**0**	**0**	**0**

Concepto	Estimado	Devengado	Pagado [3]
A. Financiamiento			
B. Amortización de la deuda			
C. Endeudamiento ó desendeudamiento (C = A - B)	**0**	**0**	**0**

1. Los Ingresos que se presentan son los ingresos presupuestarios totales sin incluir los ingresos por financiamientos. Los Ingresos del Gobierno de la Entidad Federativa corresponden a los del Poder Ejecutivo, Legislativo Judicial y Autónomos
2. Los egresos que se presentan son los egresos presupuestarios totales sin incluir los egresos por amortización. Los egresos del Gobierno de la Entidad Federativa corresponden a los del Poder Ejecutivo, Legislativo, Judicial y Órganos Autónomos

3. Para Ingresos se reportan los ingresos recaudados; para egresos se reportan los egresos pagados

CUENTA PUBLICA 2019

ESTADO ANALITICO DEL EJERCICIO DEL PRESUPUESTO DE EGRESOS

RESUMEN POR PROGRAMA PRESUPUESTARIO

PRIMER INFORME TRIMESTRAL ENERO-MARZO

Concepto	Aprobado 1	Ampliaciones / Reducciones 2	Modificado 3 = (1+2)	Devengado 4	Pagado 5	Subejercicio 6 = (3-4)
5 ORGANISMOS PÚBLICOS DESCENTRALIZADOS	**518,527,679.37**	**-69,189,595.30**	**449,338,084.07**	**252,867,540.35**	**213,584,567.72**	**196,470,543.72**
53 RÉGIMEN ESTATAL DE PROTECCIÓN SOCIAL EN SALUD DEL ESTADO DE OAXACA	**518,527,679.37**	**-69,189,595.30**	**449,338,084.07**	**252,867,540.35**	**213,584,567.72**	**196,470,543.72**
1 PROGRAMAS	**518,527,679.37**	**-69,189,595.30**	**449,338,084.07**	**252,867,540.35**	**213,584,567.72**	**196,470,543.72**
2 DESEMPEÑO DE LAS FUNCIONES	518,527,679.37	-69,189,595.30	449,338,084.07	252,867,540.35	213,584,567.72	196,470,543.72
TOTAL GENERAL	**518,527,679.37**	**-69,189,595.30**	**449,338,084.07**	**252,867,540.35**	**213,584,567.72**	**196,470,543.72**

RÉGIMEN ESTATAL DE PROTECCIÓN SOCIAL EN SALUD DEL ESTADO DE OAXACA
DIRECCIÓN DE PLANEACIÓN Y EVALUACIÓN
CONCENTRADO GENERAL DE LOS INDICADORES DEL AVANCE DE GESTIÓN DEL 1er. TRIMESTRE DEL REPSSEO EJERCICIO 2019

								METAS PROGRAMADAS					METAS ALCANZADAS				
Subprograma 01.- Otorgamiento de Atención Médica de Primer Nivel.																	
02	159	07	003	OTORGAMIENTO DE ATENCIÓN MÉDICA DE PRIMER NIVEL.	FINANCIAR GASTO DE OPERACIÓN DE LAS UNIDADES MÉDICAS DE PRIMER NIVEL	PORCENTAJE DE UNIDADES MÉDICAS DE PRIMER NIVEL CON GASTOS DE OPERACIÓN FINANCIADO	PORCENTAJE	745	745	745	745	745	0				745
02	159	07	005	OTORGAMIENTO DE ATENCIÓN MÉDICA DE PRIMER NIVEL.	FINANCIAR GASTO DE OPERACIÓN DE LAS UNIDADES MÉDICAS MOVILES	PORCENTAJE DE UNIDADES MÉDICAS MOVILES CON GASTOS DE OPERACIÓN FINANCIADO	PORCENTAJE	45	45	45	45	45	0				45
02	164	04	001	OTORGAMIENTO DE ATENCIÓN MÉDICA DE PRIMER NIVEL.	FINANCIAR SERVICIOS PERSONALES EN LA PRESTACION DE SERVICIOS DE ATENCION MEDICA DE PRIMER NIVEL	PORCENTAJE DE PERSONAL QUE PRESTA SERVICIOS PROFESIONALES EN UNIDADES MEDICAS DE PRIMER NIVEL	PORCENTAJE	805	805	805	805	1,787	0				1,787
Subprograma 01.- Otorgamiento de Atención Médica de Primer Nivel.								METAS PROGRAMADAS					METAS ALCANZADAS				
02	159	07	008	OTORGAMIENTO DE ATENCIÓN MÉDICA DE SEGUNDO NIVEL	FINANCIAR GASTO DE OPERACIÓN DE UNIDADES MEDICAS DE SEGUNDO NIVEL	PORCENTAJE DE UNIDADES MÉDICAS FORTALECIDAS EN GASTOS DE OPERACIÓN PARA LA ATENCIÓN DE SERVICIOS DE SALUD EN EL SEGUNDO NIVEL	PORCENTAJE	34	34	34	34	34	0				34
04	159	02	001	OTORGAMIENTO DE ATENCIÓN MÉDICA DE SEGUNDO NIVEL	FINANCIAR SERVICIOS MÉDICOS EN INSTITUCIONES PRIVADAS	PORCENTAJE DE SERVICIOS MEDICOS EN INSTITUCIONES PRIVADAS FINANCIADOS	PORCENTAJE	0	80	80	0	160	0				0
04	159	02	002	OTORGAMIENTO DE ATENCIÓN MÉDICA DE SEGUNDO NIVEL	FINANCIAR SERVICIOS MÉDICOS EN INSTITUTOS NACIONALES Y HOSPITALES FEDERALES Y ESTABLECIMIENTOS DE SALUD PUBLICOS	PORCENTAJE DE SERVICIOS MÉDICOS EN INSTITUCIONES NACIONALES Y HOSPITALES PÙBLICOS FINANCIADOS	PORCENTAJE	1,400	1,400	1,400	1,400	5,600	725				725
02	164	04	002	OTORGAMIENTO DE ATENCIÓN MÉDICA DE SEGUNDO NIVEL	FINANCIAR SERVICIOS PERSONALES EN LA PRESTACIÓN DE SERVICIOS DE ATENCIÓN MÉDICA DE SEGUNDO NIVEL	PORCENTAJE DE PERSONAL QUE PRESTA SRVICIOS PROFECIONALES EN UNIDADES MÉDICAS DE SEGUNDO NIVEL FINANCIADO	PORCENTAJE	1,617	1,617	1,617	1,617	1,304	0				1,304
03	159	03	003	INCORPORACION DE PERSONAS SIN DERECHOHABIENCIA AL SISTEMA DE PROTECCION SOCIAL EN SALUD	CAPACITAR AL PERSONAL ADSCRITO A LOS MODULOS DE AFILIACION Y ORIENTACION	PORCENTAJE DE UNIDADES CON PERSONAL CAPACITADO	PORCENTAJE	0	80	80	73	233	220				220

03	159	03	004	INCORPORACION DE PERSONAS SIN DERECHOHABIENCIA AL SISTEMA DE PROTECCION SOCIAL EN SALUD	FORTALECIMIENTO DE LA ORIENTACIÓN A LAS Y LOS AFILIADOS AL SEGURO POPULAR	Porcentaje de Módulos de Afiliación y Orientacion operados de forma adecuada	PORCENTAJE	0	15	15	10	40	0				0
03	159	03	001	INCORPORACION DE PERSONAS SIN DERECHOHABIENCIA AL SISTEMA DE PROTECCION SOCIAL EN SALUD	RENOVAR LA VIGENCIA DE DERECHOS DE LAS PERSONAS BENEFICIARIAS AL SEGURO POPULAR	PORCENTAJE DE PERSONAS BENEFICIARIAS AL SEGURO POPULAR CON POLIZAS RENOVADAS	PORCENTAJE	160,000	160,000	120,000	35,339	475,339	180,769				180,769
03	159	03	002	INCORPORACION DE PERSONAS SIN DERECHOHABIENCIA AL SISTEMA DE PROTECCION SOCIAL EN SALUD	INCORPORAR PERSONAS SIN SEGURIDAD SOCIAL MEDIANTE LA AFILIACIÓN AL SEGURO POPULAR	PORCENTAJE DE PERSONAS INCORPORADAS AL SEGURO POPULAR	PORCENTAJE	13,750	13,750	13,750	13,750	55,000	25,787				25,787
02	164	00	002	INCORPORACION DE PERSONAS SIN DERECHOHABIENCIA AL SISTEMA DE PROTECCION SOCIAL EN SALUD	FINANCIAR GASTOS DE OPERACIÓN DEL REGIMEN ESTATAL DE PROTECCIÓN SOCIAL EN SALUD	PORCENTAJE DE PERSONAL DEL REPSSEO PAGADO	PORCENTAJE	554	554	554	554	2,216	554				554
04	159	00	001	SEGIMIENTO A LA ATENCION MEDICA PARA LOS AFILIADOS AL SISTEMA DE PROTECCION SOLCIAL EN SALUD	OPERAR ADECUADAMENTE LOS MODULOS DE GESTORIA DEL SEGURO POPULAR	PORCENTAJE DE MODULOS DE GESTORIA DEL SEGURO POPULAR OPERADOS	PORCENTAJE	57	57	57	57	57	55				
04	159	06	001	SEGUIMIENTO A LA ATENCIÓN MÉDICA OTORGADA A LOS AFILIADOS AL SEGURO POPULAR	SUPERVISIÓN DE LA TUTELA DE DERECHOS DE LOS AFILIADOS EN LAS UNIDADES MEDICAS	PORCENTAJE DE UNIDADES MÉDICAS SUPERVISADAS EN MATERIA DE TUTELA DE DERECHOS	PORCENTAJE	0	85	103	26	214	0				0
04	159	06	001			NUMERO DE CEDULAS DE PRIMER NIVEL DE ATENCION APLICADAS	PORCENTAJE	0	75	80	23	178	0				0
04	159	06	001			NUMERO DE CEDULAS DE SEGUNDO NIVEL DE ATENCION APLICADAS	PORCENTAJE	0	10	23	3	36	0				0
01	164	00	001	GESTIONAR EL ÓPTIMO FUNCIONAMIENTO DEL RÉGIMEN ESTATAL DE PROTECCIÓN SOCIAL EN SALUD.	GESTIONAR EL ÓPTIMO FUNCIONAMIENTO DEL RÉGIMEN ESTATAL DE PROTECCIÓN SOCIAL EN SALUD.	PORCENTAJE DE GESTIONES ADMINISTRATIVAS REALIZADAS DE DIRECCIÓN GENERAL	NUMERO	10	11	13	11	45	12				12
01	164	00	001	GESTIONAR EL ÓPTIMO FUNCIONAMIENTO DEL RÉGIMEN ESTATAL DE PROTECCIÓN SOCIAL EN SALUD.	ACTUALIZAR LOS INSTRUMENTOS NORMATIVOS DE PLANEACIÓN Y PROGRAMÁTICOS	PORCENTAJE DE INSTRUMENTOS NORMATIVOS DE PLANEACIÓN Y PROGRAMÁTICOS ACTUALIZADOS	NUMERO	0	0	0	3	3	0				0

UE	PROGRAMA	SUBPROGRAMA	ACTIVIDADES	CONCEPTO	ACTIVIDAD MIR	INDICADOR	UNIDAD DE MEDIDA	TRIMESTRE					TRIMESTRE				
								PRIMER	SEGUNDO	TERCER	CUARTO	FINAL	PRIMER	SEGUNDO	TERCER	CUARTO	FINAL
02	164	01	001	INFRAESTRUCTURA FISICA EN SALUD (ASE 2017)	REHABILITACION DEL CENTRO DE SALUD DE SAN JERONIMO TECOATL	PORCENTAJE DE ACCIONES DE INFRAESTRUCTURA CONCLUIDAS	NÚMERO	0				0	1.00				1.00
02	164	01	001	INFRAESTRUCTURA FISICA EN SALUD (ASE 2017)	REHABITACION DEL HOSPITAL GENERAL DE PUERTO ESCONDIDO	PORCENTAJE DE ACCIONES DE INFRAESTRUCTURA CONCLUIDAS	NÚMERO	0.52				1	0.48				0.48
02	164	01	001	INFRAESTRUCTURA FISICA EN SALUD (ASE 2017)	REHABILITACION DEL CENTRO DE SALUD DE SANTA MARIA HUAZOLOTITLAN	PORCENTAJE DE ACCIONES DE INFRAESTRUCTURA CONCLUIDAS	NÚMERO	0				1	1.00				1.00

UE	PROGRAMA	SUBPROGRAMA	ACTIVIDADES	CONCEPTO	ACTIVIDAD MIR	INDICADOR	UNIDAD DE MEDIDA	TRIMESTRE					TRIMESTRE				
								PRIMER	SEGUNDO	TERCER	CUARTO	FINAL	PRIMER	SEGUNDO	TERCER	CUARTO	FINAL
02	164	01	001	INFRAESTRUCTURA FISICA EN SALUD (ASE 2017)	REHABILITACION DEL CENTRO DE SALUD CON SERVICIOS AMPLIADOS DE SAN PEDRO MIXTEPEC DISTRITO 22	PORCENTAJE DE ACCIONES DE INFRAESTRUCTURA CONCLUIDAS	NÚMERO	0				1	1.00				1.00
02	164	01	001	INFRAESTRUCTURA FISICA EN SALUD (ASE 2017)	REHABILITACION DEL HOSPITAL INTEGRAL COMUNITARIO DE SANTOS REYES NOPALA	PORCENTAJE DE ACCIONES DE INFRAESTRUCTURA CONCLUIDAS	NÚMERO	1				1	0.00				0.00
02	164	01	001	INFRAESTRUCTURA FISICA EN SALUD (ASE 2017)	REHABILITACION DEL HOSPITAL GENERAL DE POCHUTLA	PORCENTAJE DE ACCIONES DE INFRAESTRUCTURA CONCLUIDAS	NÚMERO	0				1	1.00				1.00
02	164	01	001	INFRAESTRUCTURA FISICA EN SALUD (ASE 2017)	REHABILITACION DEL CENTRO DE SALUD DE SAN JOSE CHACALAPA	PORCENTAJE DE ACCIONES DE INFRAESTRUCTURA CONCLUIDAS	NÚMERO	0				1	1.00				1.00
02	164	01	001	INFRAESTRUCTURA FISICA EN SALUD (ASE 2017)	REHABILITACION DEL CENTRO DE SALUD DE SANTA MARIA TONAMECA	PORCENTAJE DE ACCIONES DE INFRAESTRUCTURA CONCLUIDAS	NÚMERO	0				1	1.00				1.00
02	164	01	001	INFRAESTRUCTURA FISICA EN SALUD (ASE 2017)	REHABILITACION DEL CENTRO DE SALUD DE SAN JOSE MANIALTEPEC	PORCENTAJE DE ACCIONES DE INFRAESTRUCTURA CONCLUIDAS	NÚMERO	0				1	1.00				1.00
02	164	01	001	INFRAESTRUCTURA FISICA EN SALUD (ASE 2017)	REHABILITACION DEL CENTRO DE SALUD DE SAN PEDRO CAFETITLAN	PORCENTAJE DE ACCIONES DE INFRAESTRUCTURA CONCLUIDAS	NÚMERO	0				1	1.00				1.00
02	164	01	001	INFRAESTRUCTURA FISICA EN SALUD (ASE 2017)	REHABILITACION DE CENTRO DE SALUD CON SERVICIOS AMPLIADOS DE SAN PEDRO POCHUTLA	PORCENTAJE DE ACCIONES DE INFRAESTRUCTURA CONCLUIDAS	NÚMERO	0				1	1.00				1.00
02	164	01	001	INFRAESTRUCTURA FISICA EN SALUD (ASE 2017)	REHABILITACION DEL CENTRO DE SALUD DE PUERTO ANGEL	PORCENTAJE DE ACCIONES DE INFRAESTRUCTURA CONCLUIDAS	NÚMERO	0				1	1.00				1.00
02	164	01	001	INFRAESTRUCTURA FISICA EN SALUD (ASE 2017)	REHABILITACION DEL HOSPITAL INTEGRAL COMUNITARIO DE RIO GRANDE	PORCENTAJE DE ACCIONES DE INFRAESTRUCTURA CONCLUIDAS	NÚMERO	0				1	1.00				1.00
02	164	01	001	INFRAESTRUCTURA FISICA EN SALUD (ASE 2017)	REHABILITACION DEL CENTRO DE SALUD DE EL FAISAN	PORCENTAJE DE ACCIONES DE INFRAESTRUCTURA CONCLUIDAS	NÚMERO	0.30				1	0.70				0.70
02	164	01	001	INFRAESTRUCTURA FISICA EN SALUD (ASE 2017)	REHABILITACION EN UCIN Y UCEN DEL HOSPITAL GENERAL DE SANTIAGO PINOTEPA NACIONAL	PORCENTAJE DE ACCIONES DE INFRAESTRUCTURA CONCLUIDAS	NÚMERO	0				1	1.00				1.00
02	164	01	001	INFRAESTRUCTURA FISICA EN SALUD (ASE 2017)	REHABILITACION DEL HOSPITAL GENERAL DE SALINA CRUZ	PORCENTAJE DE ACCIONES DE INFRAESTRUCTURA CONCLUIDAS	NÚMERO	0				1	1.00				1.00
02	164	01	001	INFRAESTRUCTURA FISICA EN SALUD (ASE 2017)	REHABILITACION DEL HOSPITAL GENERAL DE MARIA LOMBARDO DE CASO	PORCENTAJE DE ACCIONES DE INFRAESTRUCTURA CONCLUIDAS	NÚMERO	0				1	1.00				1.00
02	164	01	001	INFRAESTRUCTURA FISICA EN SALUD (ASE 2017)	REHABILITACION DEL CENTRO DE SALUD DE SALINA CRUZ (COLONIA MORELOS)	PORCENTAJE DE ACCIONES DE INFRAESTRUCTURA CONCLUIDAS	NÚMERO	0				1	1.00				1.00
02	164	01	001	INFRAESTRUCTURA FISICA EN SALUD (ASE 2017)	REHABILITACIONN DEL HOSPITAL GENERAL DE SAN PABLO HUIXTEPEC	PORCENTAJE DE ACCIONES DE INFRAESTRUCTURA CONCLUIDAS	NÚMERO	0				1	1.00				1.00
02	164	01	001	INFRAESTRUCTURA FISICA EN SALUD (ASE 2017)	REHABILITACION DE UNIDAD DE ESPECIALIDADES MEDICAS (UNEME EC) DE TEHUANTEPEC	PORCENTAJE DE ACCIONES DE INFRAESTRUCTURA CONCLUIDAS	NÚMERO	0				1	1.00				1.00
02	164	01	001	INFRAESTRUCTURA FISICA EN SALUD (ASE 2017)	REABILITACION DEL AREA DE NEONATOS DEL HOSPITAL DE IXTEPEC	PORCENTAJE DE ACCIONES DE INFRAESTRUCTURA CONCLUIDAS	NÚMERO	0				1	1.00				1.00
02	164	01	001	INFRAESTRUCTURA FISICA EN SALUD (ASE 2017)	REHABILITACION DEL UNEME CAPASITS DE SALINA CRUZ	PORCENTAJE DE ACCIONES DE INFRAESTRUCTURA CONCLUIDAS	NÚMERO	0				1	1.00				1.00
02	164	01	001	INFRAESTRUCTURA FISICA EN SALUD (ASE 2017)	REHABILITACION DEL CENTRO DE SALUD DE SAN JUAN MIXTEPEC	PORCENTAJE DE ACCIONES DE INFRAESTRUCTURA CONCLUIDAS	NÚMERO	1				1	0.00				0.00
02	164	01	001	INFRAESTRUCTURA FISICA EN SALUD (ASE 2017)	REHABILITACION DEL CENTRO DE SALUD DE SANTIAGO YOLOMECATL	PORCENTAJE DE ACCIONES DE INFRAESTRUCTURA CONCLUIDAS	NÚMERO	0				1	1.00				1.00
02	164	01	001	INFRAESTRUCTURA FISICA EN SALUD (ASE 2017)	REHABILITACION DEL CENTRO DE SALUD DE SAN NICOLAS HIDALGO	PORCENTAJE DE ACCIONES DE INFRAESTRUCTURA CONCLUIDAS	NÚMERO	0				1	1.00				1.00
02	164	01	001	INFRAESTRUCTURA FISICA EN SALUD (ASE 2017)	REHABILITACION DEL CENTRO DE SALUD DEL SABINILLO	PORCENTAJE DE ACCIONES DE INFRAESTRUCTURA CONCLUIDAS	NÚMERO	0				1	1.00				1.00
02	164	01	001	INFRAESTRUCTURA FISICA EN SALUD (ASE 2017)	REHABILITACION DEL CENTRO DE SALUD DE LA LOCALIDA OJO DE AGUA	PORCENTAJE DE ACCIONES DE INFRAESTRUCTURA CONCLUIDAS	NÚMERO	0				1	1.00				1.00
02	164	01	001	INFRAESTRUCTURA FISICA EN SALUD (ASE 2017)	REHABILITACION DEL CENTRO DE SALUD DE SAN PEDRO COXCALTEPEC	PORCENTAJE DE ACCIONES DE INFRAESTRUCTURA CONCLUIDAS	NÚMERO	0				1	1.00				1.00
02	164	01	001	INFRAESTRUCTURA FISICA EN SALUD (ASE 2017)	REHABILITACION DEL CENTRO DE SALUD DE SANTO REYES YUCUNA	PORCENTAJE DE ACCIONES DE INFRAESTRUCTURA CONCLUIDAS	NÚMERO	0				1	1.00				1.00
02	164	01	001	INFRAESTRUCTURA FISICA EN SALUD (ASE 2017)	REHABILITACION DEL CENTRO DE SALUD DE SANTIAGO YUCUYACHI	PORCENTAJE DE ACCIONES DE INFRAESTRUCTURA CONCLUIDAS	NÚMERO	0				1	1.00				1.00
02	164	01	001	INFRAESTRUCTURA FISICA EN SALUD (ASE 2017)	REHABILITACION DEL CENTRO DE SALUD DE SAN MARTIN ZACATEPEC	PORCENTAJE DE ACCIONES DE INFRAESTRUCTURA CONCLUIDAS	NÚMERO	0				1	1.00				1.00
02	164	01	001	INFRAESTRUCTURA FISICA EN SALUD (ASE 2017)	REHABILITACION DEL CENTRO DE SALUD CON SERVICIOS AMPLIADOS DE NOCHIXTLAN	PORCENTAJE DE ACCIONES DE INFRAESTRUCTURA CONCLUIDAS	NÚMERO	0				1	1.00				1.00
02	164	01	001	INFRAESTRUCTURA FISICA EN SALUD (ASE 2017)	REHABILITACION DEL HOSPITAL INTEGRAL COMUNTARIO DE NOCHIXTLAN	PORCENTAJE DE ACCIONES DE INFRAESTRUCTURA CONCLUIDAS	NÚMERO	0				1	1.00				1.00
02	164	01	001	INFRAESTRUCTURA FISICA EN SALUD (ASE 2017)	REHABILITACION DEL HOSPITAL GENERAL DE PUTLA VILLA DE GUERRERO	PORCENTAJE DE ACCIONES DE INFRAESTRUCTURA CONCLUIDAS	NÚMERO	0.35				1	0.65				0.65
02	164	01	001	INFRAESTRUCTURA FISICA EN SALUD (ASE 2017)	REHABILITACION DEL CENTRO DE SALUD DE SANTIAGO LALOPA	PORCENTAJE DE ACCIONES DE INFRAESTRUCTURA CONCLUIDAS	NÚMERO	1				1	0.00				0.00
02	164	01	001	INFRAESTRUCTURA FISICA EN SALUD (ASE 2017)	REHABILITACION DEL CENTRO DE SALUD DE GUELATAO DE JUAREZ	PORCENTAJE DE ACCIONES DE INFRAESTRUCTURA CONCLUIDAS	NÚMERO	1				1	0.00				0.00

UE	PROGRAMA	SUBPROGRAMA	ACTIVIDADES	CONCEPTO	ACTIVIDAD MIR	INDICADOR	UNIDAD DE MEDIDA	TRIMESTRE					TRIMESTRE				
								PRIMER	SEGUNDO	TERCER	CUARTO	FINAL	PRIMER	SEGUNDO	TERCER	CUARTO	FINAL
02	164	01	001	INFRAESTRUCTURA FISICA EN SALUD (ASE 2017)	REHABILITACION DEL CENTRO DE SALUD DE SAN LUCAS CAMOTLAN	PORCENTAJE DE ACCIONES DE INFRAESTRUCTURA CONCLUIDAS	NÚMERO	1				1	0.00				0.00
02	164	01	001	INFRAESTRUCTURA FISICA EN SALUD (ASE 2017)	REHABILITACION DEL CENTRO DE SALUD DE NATIVIDAD	PORCENTAJE DE ACCIONES DE INFRAESTRUCTURA CONCLUIDAS	NÚMERO	1				1	0.00				0.00
02	164	01	001	INFRAESTRUCTURA FISICA EN SALUD (ASE 2017)	REHABILITACION DEL CENTRO DE SALUD DE SAN JUAN CHICOMEZUCHIL	PORCENTAJE DE ACCIONES DE INFRAESTRUCTURA CONCLUIDAS	NÚMERO	1				1	0.00				0.00
02	164	01	001	INFRAESTRUCTURA FISICA EN SALUD (ASE 2017)	REHABILITACION DEL CENTRO DE SALUD DE CALPULALPAM DE MENDEZ	PORCENTAJE DE ACCIONES DE INFRAESTRUCTURA CONCLUIDAS	NÚMERO	1				1	0.00				0.00
02	164	01	001	INFRAESTRUCTURA FISICA EN SALUD (ASE 2017)	REHABILITACION DEL CENTRO DE SALUD DE TALEA VILLA DE CASTRO	PORCENTAJE DE ACCIONES DE INFRAESTRUCTURA CONCLUIDAS	NÚMERO	1				1	0.00				0.00
02	164	01	001	INFRAESTRUCTURA FISICA EN SALUD (ASE 2017)	REHABILITACION DEL CENTRO DE SALUD DE CERRO MONEDA	PORCENTAJE DE ACCIONES DE INFRAESTRUCTURA CONCLUIDAS	NÚMERO	1				1	0.00				0.00
02	164	01	001	INFRAESTRUCTURA FISICA EN SALUD (ASE 2017)	REHABILITACION DEL CENTRO DE SALUD DE SAN DIONISIO OCOTEPEC	PORCENTAJE DE ACCIONES DE INFRAESTRUCTURA CONCLUIDAS	NÚMERO	0.5				1	0.95				0.95
02	164	01	001	INFRAESTRUCTURA FISICA EN SALUD (ASE 2017)	REHABILITACION DEL CENTRO DE SALUD DE SAN FELIPE USILA	PORCENTAJE DE ACCIONES DE INFRAESTRUCTURA CONCLUIDAS	NÚMERO	0				1	1.00				1.00
02	164	01	001	INFRAESTRUCTURA FISICA EN SALUD (ASE 2017)	REHABILITACION DEL HOSPITAL COMUNITARIO DE EL TEMASCAL	PORCENTAJE DE ACCIONES DE INFRAESTRUCTURA CONCLUIDAS	NÚMERO	0				1	1.00				1.00
02	164	01	001	INFRAESTRUCTURA FISICA EN SALUD (ASE 2017)	FORTALECIMIENTO DEL CENTRO DE SALUD URBANO 1 OAXACA	PORCENTAJE DE ACCIONES DE INFRAESTRUCTURA CONCLUIDAS	NÚMERO	0				1	1.00				1.00
02	164	01	001	INFRAESTRUCTURA FISICA EN SALUD (ASE 2017)	REHABILITACION DEL HOSPITAL COMUNITARIO DE VALLE NACIONAL	PORCENTAJE DE ACCIONES DE INFRAESTRUCTURA CONCLUIDAS	NÚMERO	0				1	1.00				1.00
02	164	01	001	INFRAESTRUCTURA FISICA EN SALUD (ASE 2017)	REHABILITACION DEL HOSPITAL GENERAL AURELIO VALDIVIESO	PORCENTAJE DE ACCIONES DE INFRAESTRUCTURA CONCLUIDAS	NÚMERO	0				1	1.00				1.00
02	164	01	001	INFRAESTRUCTURA FISICA EN SALUD (ASE 2017)	REHABILITACION DE CENTRO DE SALUD DE SANTA CRUZ AMILPAS	PORCENTAJE DE ACCIONES DE INFRAESTRUCTURA CONCLUIDAS	NÚMERO	0				1	1.00				1.00
02	164	01	001	INFRAESTRUCTURA FISICA EN SALUD (ASE 2017)	REHABILITACION DE CSU 06 DE SANTA CRUZ XOXOCOTLAN	PORCENTAJE DE ACCIONES DE INFRAESTRUCTURA CONCLUIDAS	NÚMERO	0				1	1.00				1.00
02	164	01	001	INFRAESTRUCTURA FISICA EN SALUD (ASE 2017)	REHABILITACION DEL HOSPITAL INTEGRAL DE SANTO DOMINGO TEOJOMULCO	PORCENTAJE DE ACCIONES DE INFRAESTRUCTURA CONCLUIDAS	NÚMERO	0				1	1.00				1.00
02	164	01	001	INFRAESTRUCTURA FISICA EN SALUD (ASE 2017)	REHABILITACION DEL CENTRO DE SALUD DE ARRAZOLA SANTA CRUZ XOXOCOTLAN	PORCENTAJE DE ACCIONES DE INFRAESTRUCTURA CONCLUIDAS	NÚMERO	0				1	1.00				1.00
02	164	01	001	INFRAESTRUCTURA FISICA EN SALUD (ASE 2017)	REHABILITACION DEL CENTRO DE SALUD URBANO DE SAN MARTIN MEXICAPAM	PORCENTAJE DE ACCIONES DE INFRAESTRUCTURA CONCLUIDAS	NÚMERO	0				1	1.00				1.00
02	164	01	001	INFRAESTRUCTURA FISICA EN SALUD (ASE 2017)	REHABILITACION DEL CENTRO DE SALUD DE SAN JUAN TEPONAXTLA	PORCENTAJE DE ACCIONES DE INFRAESTRUCTURA CONCLUIDAS	NÚMERO	0				1	1.00				1.00
02	164	01	001	INFRAESTRUCTURA FISICA EN SALUD (ASE 2017)	REHABILITACION DEL CENTRO DE SALUD DE SANTA MARIA LA ASUNCION	PORCENTAJE DE ACCIONES DE INFRAESTRUCTURA CONCLUIDAS	NÚMERO	0				1	1.00				1.00
02	164	01	001	INFRAESTRUCTURA FISICA EN SALUD (ASE 2017)	REHABILITACION DEL CENTRO DE SALUD DE SAN FRANCISCO HUEHUETLAN	PORCENTAJE DE ACCIONES DE INFRAESTRUCTURA CONCLUIDAS	NÚMERO	0				1	1.00				1.00
02	164	01	001	INFRAESTRUCTURA FISICA EN SALUD (ASE 2017)	REHABILITACION DEL CENTRO DE SALUD DE TRINIDAD DE VIGUERA	PORCENTAJE DE ACCIONES DE INFRAESTRUCTURA CONCLUIDAS	NÚMERO	0				1	1.00				1.00
02	164	01	001	INFRAESTRUCTURA FISICA EN SALUD (ASE 2017)	REHABILITACION DEL CENTRO DE SALUD DE TRINIDAD ZAACHILA	PORCENTAJE DE ACCIONES DE INFRAESTRUCTURA CONCLUIDAS	NÚMERO	0				1	1.00				1.00
02	164	01	001	INFRAESTRUCTURA FISICA EN SALUD (ASE 2017)	REHABILITACION DEL CENTRO DE SALUD DE SAN PABLO VILLA DE MITLA	PORCENTAJE DE ACCIONES DE INFRAESTRUCTURA CONCLUIDAS	NÚMERO	0				1	1.00				1.00
02	164	01	001	INFRAESTRUCTURA FISICA EN SALUD (ASE 2017)	REHABILITACION DEL CENTRO DE SALUD XOXOCOTLAN (NAZARENO)	PORCENTAJE DE ACCIONES DE INFRAESTRUCTURA CONCLUIDAS	NÚMERO	0				1	1.00				1.00
02	164	01	001	INFRAESTRUCTURA FISICA EN SALUD (ASE 2017)	REHABILITACION DEL HOSPITAL COMUNITARIO DE SAN JACINTO TLACOTEPEC	PORCENTAJE DE ACCIONES DE INFRAESTRUCTURA CONCLUIDAS	NÚMERO	0				1	1.00				1.00
02	164	01	001	INFRAESTRUCTURA FISICA EN SALUD (ASE 2017)	REHABILITACION DEL CENTRO DE SALUD EN LA VILLA DE ETLA	PORCENTAJE DE ACCIONES DE INFRAESTRUCTURA CONCLUIDAS	NÚMERO	0				1	1.00				1.00
02	164	01	001	INFRAESTRUCTURA FISICA EN SALUD (ASE 2017)	REHABILITACION DEL CENTRO DE SALUD DE SERVICIOS AMPLIADOS DE TLALIXTAC	PORCENTAJE DE ACCIONES DE INFRAESTRUCTURA CONCLUIDAS	NÚMERO	0				1	1.00				1.00
02	164	01	001	INFRAESTRUCTURA FISICA EN SALUD (ASE 2017)	REHABILITACION DE CENTRO DE SALUD DE LA COLONIA GUILLERMO GONZALEZ GUARDADO	PORCENTAJE DE ACCIONES DE INFRAESTRUCTURA CONCLUIDAS	NÚMERO	0				1	1.00				1.00
02	164	01	001	INFRAESTRUCTURA FISICA EN SALUD (ASE 2017)	REHABILITACION DEL CENTRO REGIONAL DE DIAGNOSTICO DE CANCER CERVICOUTERINO	PORCENTAJE DE ACCIONES DE INFRAESTRUCTURA CONCLUIDAS	NÚMERO	0				1	1.00				1.00
02	164	01	001	INFRAESTRUCTURA FISICA EN SALUD (ASE 2017)	REHABILITACION DE CENTRO DE SALUD DE LA COLONIA VICENTE GUERRERO	PORCENTAJE DE ACCIONES DE INFRAESTRUCTURA CONCLUIDAS	NÚMERO	0				1	1.00				1.00
02	164	01	001	INFRAESTRUCTURA FISICA EN SALUD (ASE 2017)	REHABILITACION DEL CENTRO DE SALUD DE MONTE FRIO	PORCENTAJE DE ACCIONES DE INFRAESTRUCTURA CONCLUIDAS	NÚMERO	0				1	1.00				1.00
05	164	01	001	INFRAESTRUCTURA EN SALUD DE UNIDADES MÉDICAS DE LOS SSO (ASE 2018)	REHABILITACIÒN DEL CENTRO DE SALUD DE SAN FELIPE	PORCENTAJE DE METROS CUADRADOS DE INFRAESTRUCTURA DE SALUD REHABILITADOS	PORCENTAJE	0.00	0.00	0.00	0.00	0.00	0.00				0.00

UE	PROGRAMA	SUBPROGRAMA	ACTIVIDADES	CONCEPTO	ACTIVIDAD MIR	INDICADOR	UNIDAD DE MEDIDA	TRIMESTRE					TRIMESTRE				
								PRIMER	SEGUNDO	TERCER	CUARTO	FINAL	PRIMER	SEGUNDO	TERCER	CUARTO	FINAL
05	164	01	001	INFRAESTRUCTURA EN SALUD DE UNIDADES MÉDICAS DE LOS SSO (ASE 2018)	REHABILITACIÒN DEL CENTRO DE SALUD DE SANTA MARIA LA ASUNCIÒN	PORCENTAJE DE METROS CUADRADOS DE INFRAESTRUCTURA DE SALUD REHABILITADOS	PORCENTAJE	0.00	0.00	0.00	0.00	0.00	0.00				0.00
05	164	01	001	INFRAESTRUCTURA EN SALUD DE UNIDADES MÉDICAS DE LOS SSO (ASE 2018)	REHABILITACIÒN DEL CENTRO DE SALUD DE SAN JUAN ZAPOTITLAN	PORCENTAJE DE METROS CUADRADOS DE INFRAESTRUCTURA DE SALUD REHABILITADOS	PORCENTAJE	0.00	0.00	0.00	0.00	0.00	0.00				0.00
05	164	01	001	INFRAESTRUCTURA EN SALUD DE UNIDADES MÉDICAS DE LOS SSO (ASE 2018)	REHABILITACIÒN DEL CENTRO DE SALUD DE EL FARO	PORCENTAJE DE METROS CUADRADOS DE INFRAESTRUCTURA DE SALUD REHABILITADOS	PORCENTAJE	0.00	0.00	0.00	0.00	0.00	6.11				6.11
05	164	01	001	INFRAESTRUCTURA EN SALUD DE UNIDADES MÉDICAS DE LOS SSO (ASE 2018)	REHABILITACIÒN DEL CENTRO DE SALUD DE MÁRTIRES DE TACUBAYA	PORCENTAJE DE METROS CUADRADOS DE INFRAESTRUCTURA DE SALUD REHABILITADOS	PORCENTAJE	0.00	0.00	0.00	0.00	0.00	2.23				2.23
05	164	01	001	INFRAESTRUCTURA EN SALUD DE UNIDADES MÉDICAS DE LOS SSO (ASE 2018)	REHABILITACIÒN DEL CENTRO DE SALUD DE RANCHO VIEJO	PORCENTAJE DE METROS CUADRADOS DE INFRAESTRUCTURA DE SALUD REHABILITADOS	PORCENTAJE	0.00	0.00	0.00	0.00	0.00	0.00				0.00
05	164	01	001	INFRAESTRUCTURA EN SALUD DE UNIDADES MÉDICAS DE LOS SSO (ASE 2018)	REHABILITACIÒN DEL CENTRO DE SALUD DE VILLA NUEVA	PORCENTAJE DE METROS CUADRADOS DE INFRAESTRUCTURA DE SALUD REHABILITADOS	PORCENTAJE	0.00	0.00	0.00	0.00	0.00	0.00				0.00
05	164	01	001	INFRAESTRUCTURA EN SALUD DE UNIDADES MÉDICAS DE LOS SSO (ASE 2018)	REHABILITACIÒN DEL CENTRO DE SALUD DEL CIRUELO	PORCENTAJE DE METROS CUADRADOS DE INFRAESTRUCTURA DE SALUD REHABILITADOS	PORCENTAJE	0.00	0.00	0.00	0.00	0.00	0.00				0.00
05	164	01	001	INFRAESTRUCTURA EN SALUD DE UNIDADES MÉDICAS DE LOS SSO (ASE 2018)	REHABILITACIÒN DEL CENTRO DE SALUD DE SANTO DOMINGO ARMENTA	PORCENTAJE DE METROS CUADRADOS DE INFRAESTRUCTURA DE SALUD REHABILITADOS	PORCENTAJE	0.00	0.00	0.00	0.00	0.00	0.00				0.00
05	164	01	001	INFRAESTRUCTURA EN SALUD DE UNIDADES MÉDICAS DE LOS SSO (ASE 2018)	REHABILITACIÒN DEL CENTRO DE SALUD DE PUERTO ESCONDIDO	PORCENTAJE DE METROS CUADRADOS DE INFRAESTRUCTURA DE SALUD REHABILITADOS	PORCENTAJE	0.00	0.00	0.00	0.00	0.00	0.00				0.00
05	164	01	001	INFRAESTRUCTURA EN SALUD DE UNIDADES MÉDICAS DE LOS SSO (ASE 2018)	REHABILITACIÒN DEL HOSPITAL COMUNITARIO DE SANTA CATARINA JUQUILA	PORCENTAJE DE METROS CUADRADOS DE INFRAESTRUCTURA DE SALUD REHABILITADOS	PORCENTAJE	0.00	0.00	0.00	0.00	0.00	0.00				0.00
05	164	01	001	INFRAESTRUCTURA EN SALUD DE UNIDADES MÉDICAS DE LOS SSO (ASE 2018)	REHABILITACIÒN DEL HOSPITAL GENERAL DE SALINA CRUZ	PORCENTAJE DE METROS CUADRADOS DE INFRAESTRUCTURA DE SALUD REHABILITADOS	PORCENTAJE	0.00	0.00	0.00	0.00	0.00	181.94				181.94
05	164	01	001	INFRAESTRUCTURA EN SALUD DE UNIDADES MÉDICAS DE LOS SSO (ASE 2018)	REHABILITACIÒN DEL CENTRO DE SALUD DE SAN ANDRÈS DINICUITI	PORCENTAJE DE METROS CUADRADOS DE INFRAESTRUCTURA DE SALUD REHABILITADOS	PORCENTAJE	0.00	0.00	0.00	0.00	0.00	70.61				70.61
05	164	01	001	INFRAESTRUCTURA EN SALUD DE UNIDADES MÉDICAS DE LOS SSO (ASE 2018)	REHABILTACIÒN DEL CENTRO DE SALUD DE SANTA CATARINA OCOTLAN	PORCENTAJE DE METROS CUADRADOS DE INFRAESTRUCTURA DE SALUD REHABILITADOS	PORCENTAJE	0.00	0.00	0.00	0.00	0.00	0.00				0.00

UE	PROGRAMA	SUBPROGRAMA	ACTIVIDADES	CONCEPTO	ACTIVIDAD MIR	INDICADOR	UNIDAD DE MEDIDA	TRIMESTRE					TRIMESTRE				
								PRIMER	SEGUNDO	TERCER	CUARTO	FINAL	PRIMER	SEGUNDO	TERCER	CUARTO	FINAL
05	164	01	001	INFRAESTRUCTURA EN SALUD DE UNIDADES MÉDICAS DE LOS SSO (ASE 2018)	REHABILITACIÒN DEL CENTRO DE SALUD DE SAN PEDRO TOPILTEPEC	PORCENTAJE DE METROS CUADRADOS DE INFRAESTRUCTURA DE SALUD REHABILITADOS	PORCENTAJE	0.00	0.00	0.00	0.00	0.00	0.00				0.00
05	164	01	001	INFRAESTRUCTURA EN SALUD DE UNIDADES MÉDICAS DE LOS SSO (ASE 2018)	REHABILITACIÒN DEL CENTRO DE SALUD DE MONTE FRIO	PORCENTAJE DE METROS CUADRADOS DE INFRAESTRUCTURA DE SALUD REHABILITADOS	PORCENTAJE	0.00	0.00	0.00	0.00	0.00	40.64				40.64
05	164	01	001	INFRAESTRUCTURA EN SALUD DE UNIDADES MÉDICAS DE LOS SSO (ASE 2018)	REHABILITACIÒN DEL CENTRO DE SALUD DE MAGDALENA YODOCONO DE PORFIRIO DÌAZ	PORCENTAJE DE METROS CUADRADOS DE INFRAESTRUCTURA DE SALUD REHABILITADOS	PORCENTAJE	0.00	0.00	0.00	0.00	0.00	0.00				0.00
05	164	01	001	INFRAESTRUCTURA EN SALUD DE UNIDADES MÉDICAS DE LOS SSO (ASE 2018)	REHABILITACIÒN DEL CENTRO DE SALUD DE SAN MARTÍN HUAMELÚLPAM	PORCENTAJE DE METROS CUADRADOS DE INFRAESTRUCTURA DE SALUD REHABILITADOS	PORCENTAJE	0	0.00	0.00	0.00	0.00	17.42				17.42
05	164	01	001	INFRAESTRUCTURA EN SALUD DE UNIDADES MÉDICAS DE LOS SSO (ASE 2018)	REHABILITACIÒN DEL CENTRO DE SALUD DE SANTIAGO TLATEPUSCO	PORCENTAJE DE METROS CUADRADOS DE INFRAESTRUCTURA DE SALUD REHABILITADOS	PORCENTAJE	0.00	0.00	0.00	0.00	0.00	0.00				0.00
05	164	01	001	INFRAESTRUCTURA EN SALUD DE UNIDADES MÉDICAS DE LOS SSO (ASE 2018)	REHABILITACIÒN DEL HOSPITAL GENERAL DE SAN JUAN BAUTISTA TUXTEPEC	PORCENTAJE DE METROS CUADRADOS DE INFRAESTRUCTURA DE SALUD REHABILITADOS	PORCENTAJE	0.00	0.00	0.00	0.00	0.00	0.00				0.00
05	164	01	001	INFRAESTRUCTURA EN SALUD DE UNIDADES MÉDICAS DE LOS SSO (ASE 2018)	REHABILITACIÒN DEL CENTRO DE SALUD DE MACIN GRANDE	PORCENTAJE DE METROS CUADRADOS DE INFRAESTRUCTURA DE SALUD REHABILITADOS	PORCENTAJE	0.00	0.00	0.00	0.00	0.00	0.00				0.00
05	164	01	001	INFRAESTRUCTURA EN SALUD DE UNIDADES MÉDICAS DE LOS SSO (ASE 2018)	REHABILITACIÒN DEL CENTRO DE SALUD DE SAN FELIPE DE LEÒN	PORCENTAJE DE METROS CUADRADOS DE INFRAESTRUCTURA DE SALUD REHABILITADOS	PORCENTAJE	0.00	0.00	0.00	0.00	0.00	0.00				0.00
05	164	01	001	INFRAESTRUCTURA EN SALUD DE UNIDADES MÉDICAS DE LOS SSO (ASE 2018)	REHABILITACIÒN DEL CENTRO DE SALUD DE SANTIAGO LAXOPA	PORCENTAJE DE METROS CUADRADOS DE INFRAESTRUCTURA DE SALUD REHABILITADOS	PORCENTAJE	0.00	0.00	0.00	0.00	0.00	0.00				0.00
05	164	01	001	INFRAESTRUCTURA EN SALUD DE UNIDADES MÉDICAS DE LOS SSO (ASE 2018)	REHABILITACIÒN DEL CENTRO DE SALUD DE CONCEPCIÓN LAS MESAS	PORCENTAJE DE METROS CUADRADOS DE INFRAESTRUCTURA DE SALUD REHABILITADOS	PORCENTAJE	0.00	0.00	0.00	0.00	0.00	40.64				40.64
05	164	01	001	INFRAESTRUCTURA EN SALUD DE UNIDADES MÉDICAS DE LOS SSO (ASE 2018)	REHABILITACIÒN DEL CENTRO DE SALUD DE QUINICUENA	PORCENTAJE DE METROS CUADRADOS DE INFRAESTRUCTURA DE SALUD REHABILITADOS	PORCENTAJE	0.00	0.00	0.00	0.00	0.00	0.00				0.00
05	164	01	001	INFRAESTRUCTURA EN SALUD DE UNIDADES MÉDICAS DE LOS SSO (ASE 2018)	REHABILITACIÒN DEL CENTRO DE SALUD DE SANTIAGO SOCHILTEPEC	PORCENTAJE DE METROS CUADRADOS DE INFRAESTRUCTURA DE SALUD REHABILITADOS	PORCENTAJE	0.00	0.00	0.00	0.00	0.00	0.00				0.00
05	164	01	001	INFRAESTRUCTURA EN SALUD DE UNIDADES MÉDICAS DE LOS SSO (ASE 2018)	REHABILITACIÒN DEL HOSPITAL COMUNITARIO NEJAPA DE MADERO	PORCENTAJE DE METROS CUADRADOS DE INFRAESTRUCTURA DE SALUD REHABILITADOS	PORCENTAJE	0.00	0.00	0.00	0.00	0.00	0.00				0.00

RELACION DE ACCIONES DE REHABILITACION DEL PROGRAMA ASE 2017

No	NOMBRE DE LA OBRA	LOCALIDAD/MUNICIPIO	OFICIO DE AUTORIZACION	No. DE CONTRATO	EMPRESA	PERIODO DEL CONTRATO	R.F.C.	IMPORTE AUTORIZADO	IMPORTE DE CONTRATO	FIANZA		PAGADO	SALDO	AVANCE FISICO
										ANTICIPO	CUMPLIMIENTO			
1	REHABILITACIÓN DEL CENTRO DE SALUD URBANO DE SAN MARTÍN MEXICAPAM	SAN MARTIN MEXICAPAN/ OAXACA DE JUAREZ	SF/SPIP/DPIP/PNE-DD/6115/2017	SSO-DIMSG-AD-ASE-01/2017	ACABADOS VENECIA S.A. DE C.V.	7 NOV 2017-6 DIC 2017	AVE001223C90	100,000.00	100,000.00	N/A	1860960	100,000.00	$ -	100%
2	REHABILITACIÓN DEL CENTRO DE SALUD CON SERVICIOS AMPLIADOS DE NOCHIXTLÁN	ASUNCION NOCHIXTLAN/ASUNCION NOCHIXTLAN	SF/SPIP/DPIP/PNE-DD/6094/2017	SSO-DIMSG-AD-ASE-02/2017	XIGARVI DISEÑO Y CONSTRUCCIÓN S. A. DE C. V.	7 NOV 2017-6 DIC 2017	XDC110408MT2	150,000.00	150,000.00	N/A	4113-01276-5	150,000.00	$ -	100%
3	REHABILITACIÓN DEL CENTRO REGIONAL DE DIAGNÓSTICO DE CÁNCER CERVICOUTERINO	SAN BARTOLO COYOTEPEC/SAN BARTOLO COCOTEPEC	SF/SPIP/DPIP/PNE-DD/6127/2017	SSO-DIMSG-AD-ASE-03/2017	ACABADOS VENECIA S.A. DE C.V.	7 NOV 2017-6 DIC 2017	AVE001223C90	150,000.00	150,000.00	N/A	1860926	150,000.00	$ -	100%
4	REHABILITACIÓN DEL CENTRO DE SALUD DE SAN FRANCISCO HUEHUETLÁN	SAN FRANCISCO HUEHUETLAN/SAN FRANCISCO HUEHUETLAN	SF/SPIP/DPIP/PNE-DD/6118/2017	SSO-DIMSG-AD-ASE-04/2017	ASESORIA, PROYECTOS Y DISEÑOS CRUZ RUIZ S.A. DE C.V.	7 NOV 2017-6 DIC 2017	APY1011135T2	150,000.00	150,000.00	N/A	3129-06267-6	150,000.00	$ -	100%
5	REHABILITACIÓN DEL CENTRO DE SALUD DE TRINIDAD ZAACHILA	TRINIDAD ZAACHILA/TRINIDAD ZAACHILA	SF/SPIP/DPIP/PNE-DD/6120/2017	SSO-DIMSG-AD-ASE-05/2017	ASESORIA, PROYECTOS Y DISEÑOS CRUZ RUIZ S.A. DE C.V.	7 NOV 2017-6 DIC 2017	APY1011135T2	150,000.00	150,000.00	N/A	3129-06271-3	150,000.00	$ -	100%
6	REHABILITACIÓN DE CENTRO DE SALUD DE LA COLONIA VICENTE GUERRERO	COL.VICENTE GUERRERO/VILLA DE ZAACHILA	SF/SPIP/DPIP/PNE-DD/6128/2017	SSO-DIMSG-AD-ASE-06/2017	ACABADOS VENECIA S.A. DE C.V.	7 NOV 2017-6 DIC 2017	AVE001223C90	150,000.00	150,000.00	N/A	1861001	150,000.00	$ -	100%
7	REHABILITACIÓN DE CENTRO DE SALUD DE LA COLONIA GUILLERMO GONZALEZ GUARDADO	COL GUILLERMO GUARDADO/VILLA DE ZAACHILA	SF/SPIP/DPIP/PNE-DD/6126/2017	SSO-DIMSG-AD-ASE-07/2017	ACABADOS VENECIA S.A. DE C.V.	7 NOV 2017-6 DIC 2017	AVE001223C90	150,000.00	150,000.00	N/A	1861024	150,000.00	$ -	100%
8	REHABILITACIÓN DEL HOSPITAL INTEGRAL COMUNITARIO DE RÍO GRANDE	RIO GRANDE/ VILLA DE MELCHOR OCAMPO TUTUTEPEC	SF/SPIP/DPIP/PNE-DD/6074/2017	SSO-DIMSG-AD-ASE-08/2017	PERSEI INFRAESTRUCTURA, S.A. DE C.V.	7 NOV 2017-6 DIC 2017	PIN121220KC5	183,447.05	183,447.05	N/A	1863316	183,447.05	$ -	100%
9	REHABILITACIÓN DEL CENTRO DE SALUD DE ARRAZOLA SANTA CRUZ XOXOCOTLÁN	ARRAZOLA/SANTA CRUZ XOXOCOTLAN	SF/SPIP/DPIP/PNE-DD/6114/2017	SSO-DIMSG-AD-ASE-09/2017	ACABADOS VENECIA S.A. DE C.V.	7 NOV 2017-6 DIC 2017	AVE001223C90	189,000.00	189,000.00	N/A	1861032	189,000.00	$ -	100%
10	REHABILITACIÓN DEL CENTRO DE SALUD DE SAN FELIPE USILA	SAN FELIPE USILA/SAN FELIPE USILA	SF/SPIP/DPIP/PNE-DD/6106/2017	SSO-DIMSG-AD-ASE-10/2017	CONSORCIO CONSTRUCTOR CRUDI S.A. DE C.V.	7 NOV 2017-21DIC 2017	CCC0302136P1	200,000.00	200,000.00	N/A	FALTA	200,000.00	$ -	100%
11	REHABILITACIÓN DEL CENTRO DE SALUD DE SAN JOSÉ CHACALAPA	SAN JOSE CHACALAPA/SAN PEDRO POCHUTLA	SF/SPIP/DPIP/PNE-DD/6068/2017	SSO-DIMSG-AD-ASE-11/2017	CONSTRUCTORA BARRITA Y ASOCIADOS S.A. DE C.V.	7 NOV 2017-21DIC 2017	CBA050209974	200,000.00	200,000.00	N/A	1863311	200,000.00	$ -	100%
12	REHABILITACIÓN DEL CENTRO DE SALUD DE SAN JOSÉ MANIALTEPEC	SAN JOSE MANIALTEPEC/SAN PEDRO MIXTEPEC	SF/SPIP/DPIP/PNE-DD/6070/2017	SSO-DIMSG-AD-ASE-12/2017	PERSEI INFRAESTRUCTURA, S.A. DE C.V.	7 NOV 2017-21DIC 2017	PIN121220KC5	200,000.00	200,000.00	N/A	1863314	200,000.00	$ -	100%
14	REHABILITACIÓN DEL CENTRO DE SALUD DE SAN PABLO VILLA DE MITLA	SAN PABLO VILLA DE MITLA/SN PABLO VILLA DE MITLA	SF/SPIP/DPIP/PNE-DD/6121/2017	SSO-DIMSG-AD-ASE-14/2017	ASESORIA, PROYECTOS Y DISEÑOS CRUZ RUIZ S.A. DE C.V.	7 NOV 2017-21DIC 2017	APY1011135T2	200,000.00	200,000.00	N/A	3129-06269-0	200,000.00	$ -	100%
15	REHABILITACIÓN DEL CENTRO DE SALUD DE SAN PEDRO CAFETITLÁN	SAN PEDRO CAFETITLAN /SAN PEDRO POCHUTLA	SF/SPIP/DPIP/PNE-DD/6071/2017	SSO-DIMSG-AD-ASE-15/2017	PERSEI INFRAESTRUCTURA, S.A. DE C.V.	7 NOV 2017-21DIC 2017	PIN121220KC5	200,000.00	200,000.00	N/A	1863321	200,000.00	$ -	100%

RELACION DE ACCIONES DE REHABILITACION DEL PROGRAMA ASE 2017

No	NOMBRE DE LA OBRA	LOCALIDAD/MUNICIPIO	OFICIO DE AUTORIZACION	No. DE CONTRATO	EMPRESA	PERIODO DEL CONTRATO	R.F.C.	IMPORTE AUTORIZADO	IMPORTE DE CONTRATO	FIANZA		PAGADO	SALDO	AVANCE FISICO
										ANTICIPO	CUMPLIMIENTO			
16	REHABILITACIÓN DE CENTRO DE SALUD DE SANTA CRUZ AMILPAS	SANTA CRUZ AMILPAS/SANTA CRUZ AMILPAS	SF/SPIP/DPIP/PNE-DD/6111/2017	SSO-DIMSG-AD-ASE-16/2017	ACABADOS VENECIA S.A. DE C.V.	7 NOV 2017-21DIC 2017	AVE001223C90	200,000.00	200,000.00	N/A	1861043	200,000.00	$ -	100%
17	REHABILITACIÓN DEL CENTRO DE SALUD XOXOCOTLÁN (NAZARENO)	NAZARENO/SANTA CRUZ XOXOCOTLAN	SF/SPIP/DPIP/PNE-DD/6122/2017	SSO-DIMSG-AD-ASE-17/2017	ACABADOS VENECIA S.A. DE C.V.	7 NOV 2017-21DIC 2017	AVE001223C90	200,000.00	200,000.00	N/A	1861046	200,000.00	$ -	100%
18	REHABILITACIÓN DEL CENTRO DE SALUD DE SANTA MARÍA LA ASUNCIÓN	SANTA MARIA LA ASUNCION/SANTA MARIA LA ASUNCION	SF/SPIP/DPIP/PNE-DD/6117/2017	SSO-DIMSG-AD-ASE-18/2017	ASESORIA, PROYECTOS Y DISEÑOS CRUZ RUIZ S.A. DE C.V.	7 NOV 2017-21DIC 2017	APY1011135T2	200,000.00	200,000.00	N/A	3129-06270-0	200,000.00	$ -	100%
19	REHABILITACIÓN DEL CENTRO DE SALUD DE SANTA MARÍA TONAMECA	SANTA MARIA TONAMECA/SANTA MARIA TONAMECA	SF/SPIP/DPIP/PNE-DD/6069/2017	SSO-DIMSG-AD-ASE-19/2017	PERSEI INFRAESTRUCTURA, S.A. DE C.V.	7 NOV 2017-21DIC 2017	PIN121220KC5	200,000.00	200,000.00	N/A	1863322	200,000.00	$ -	100%
20	REHABILITACIÓN DEL CENTRO DE SALUD DE TRINIDAD DE VIGUERA	TRINIDAD DE VIGUERA/OAXACA DE JUAREZ	SF/SPIP/DPIP/PNE-DD/6119/2017	SSO-DIMSG-AD-ASE-20/2017	ASESORIA, PROYECTOS Y DISEÑOS CRUZ RUIZ S.A. DE C.V.	7 NOV 2017-21DIC 2017	APY1011135T2	200,000.00	200,000.00	N/A	3129-06272-0	200,000.00	$ -	100%
21	REHABILITACIÓN DEL HOSPITAL GENERAL DE POCHUTLA	SAN PEDRO POCHUTLA/SAN PEDRO POCHUTLA	SF/SPIP/DPIP/PNE-DD/6067/2017	SSO-DIMSG-AD-ASE-21/2017	CONSTRUCTORA BARRITA Y ASOCIADOS S.A. DE C.V.	7 NOV 2017-21DIC 2017	CBA050209974	206,136.35	206,136.35	N/A	1863288	206,136.35	$ -	100%
22	REHABILITACIÓN DEL CENTRO DE SALUD DE PUERTO ÁNGEL	PUERTO ANGEL/SAN PEDRO POCHUTLA	SF/SPIP/DPIP/PNE-DD/6073/2017	SSO-DIMSG-AD-ASE-22/2017	CONSTRUCTORA E INMOBILIARIA HABITAT DEL VALLE S. A. DE C. V.	7 NOV 2017-21DIC 2017	CIH160401212	338,800.00	338,800.00	N/A	3129-06279-1	338,800.00	$ -	100%
23	REHABILITACIÓN DEL HOSPITAL COMUNITARIO DE VALLE NACIONAL	VALLE NACIONAL/VALLE NACIONAL	SF/SPIP/DPIP/PNE-DD/6109/2017	SSO-DIMSG-AD-ASE-23/2017	CONSORCIO CONSTRUCTOR CRUDI S.A. DE C.V.	7 NOV 2017-21DIC 2017	CCC0302136P1	350,000.00	350,000.00	N/A	FALTA	350,000.00	$ -	100%
24	REHABILITACIÓN DE CENTRO DE SALUD CON SERVICIOS AMPLIADOS DE SAN PEDRO POCHUTLA	SAN PEDRO POCHUTLA/ SAN PEDRO POCHUTLA	SF/SPIP/DPIP/PNE-DD/6072/2017	SSO-DIMSG-AD-ASE-24/2017	CONSTRUCTORA BARRITA Y ASOCIADOS S.A. DE C.V.	7 NOV 2017-05 enero-18	CBA050209974	450,000.00	450,000.00	N/A	1863308	450,000.00	$ -	100%
25	REHABILITACIÓN DE UNIDAD DE ESPECIALIDADES MEDICAS (UNEME EC) DE TEHUANTEPEC	SANTO DOMINGO TEHUANTEPEC/SANTO DOMINGO TEHUANTEPEC	SF/SPIP/DPIP/PNE-DD/6081/2017	SSO-DIMSG-AD-ASE-25/2017	OBRAS CIVILES Y LAMINADOS RODISA S,A, DE C.V.	7 NOV 2017-05 ENE 2018	OCL011116QX9	480,000.00	480,000.00	N/A	2143277	480,000.00	$ -	100%
26	REHABILITACIÓN DEL UNEME CAPASITS DE SALINA CRUZ	SALINA CRUZ/SALINA CRUZ	SF/SPIP/DPIP/PNE-DD/6083/2017	SSO-DIMSG-AD-ASE-26/2017	XIGARVI DISEÑO Y CONSTRUCCIÓN S. A. DE C. V.	7 NOV 2017-05 ENE 2018	XDC110408MT2	500,000.00	500,000.00	N/A	4113-01277-6	500,000.00	$ -	100%
27	REHABILITACIÓN DE CSU 06 DE SANTA CRUZ XOXOCOTLÁN	SANTA CRUZ XOXOCOTLAN/SANTA CRUZ XOXOCOTLAN	SF/SPIP/DPIP/PNE-DD/6112/2017	SSO-DIMSG-AD-ASE-27/2017	ACABADOS VENECIA S.A. DE C.V.	7 NOV 2017-05 ENE 2018	AVE001223C90	505,000.00	505,000.00	N/A	1861062	505,000.00	$ -	100%
28	REHABILITACIÓN DEL HOSPITAL INTEGRAL COMUNITARIO DE NOCHIXTLÁN	ASUNCION NOCHIXTLAN/ASUNCION NOCHIXTLAN	SF/SPIP/DPIP/PNE-DD/6095/2017	SSO-DIMSG-AD-ASE-28/2017	XIGARVI DISEÑO Y CONSTRUCCIÓN S. A. DE C. V.	7 NOV 2017-05 ENE 2018	XDC110408MT2	550,000.00	550,000.00	N/A	4113-01275-8	550,000.00	$ -	100%
29	REHABILITACIÓN DEL HOSPITAL GENERAL DE SAN PABLO HUIXTEPEC	SAN PABLO HUIXTEPEC/SAN PABLO HUIXTEPEC	SF/SPIP/DPIP/PNE-DD/6080/2017	SSO-DIMSG-AD-ASE-29/2017	ACABADOS VENECIA S.A. DE C.V.	7 NOV 2017-05 ENE 2018	AVE001223C90	550,000.00	550,000.00	N/A	1861052	550,000.00	$ -	100%

RELACION DE ACCIONES DE REHABILITACION DEL PROGRAMA ASE 2017

No	NOMBRE DE LA OBRA	LOCALIDAD/MUNICIPIO	OFICIO DE AUTORIZACION	No. DE CONTRATO	EMPRESA	PERIODO DEL CONTRATO	R.F.C.	IMPORTE AUTORIZADO	IMPORTE DE CONTRATO	FIANZA		PAGADO	SALDO	AVANCE FISICO
										ANTICIPO	CUMPLIMIENTO			
30	REHABILITACIÓN DEL CENTRO DE SALUD DE SERVICIOS AMPLIADOS DE TLALIXTAC	TLALIXTAC DE CABRERA/TLALIXTAC DE CABRERA	SF/SPIP/DPIP/PNE-DD/6125/2017	SSO-DIMSG-AD-ASE-30/2017	CONSTRUCTORA E INMOBILIARIA HABITAT DEL VALLE S. A. DE C. V.	7 NOV 2017-05 ENE 2018	CIH160401212	600,000.00	600,000.00	N/A	3129-06281-4	600,000.00	$ -	100%
31	REHABILITACIÓN DEL CENTRO DE SALUD CON SERVICIOS AMPLIADOS DE SAN PERO MIXTEPEC DISTRITO 22	SAN PEDRO MIXTEPE/ SAN PEDRO MIXTEPEC DIST 22	SF/SPIP/DPIP/PNE-DD/6064/2017	SSO-DIMSG-AD-ASE-31/2017	CONSTRUCTORA E INMOBILIARIA HABITAT DEL VALLE S. A. DE C. V.	7 NOV 2017-04 FEB 2018	CIH160401212	945,509.33	945,509.33	N/A	3129-06282-7	945,509.33	$ -	100%

RELACION DE ACCIONES DE REHABILITACION DEL PROGRAMA ASE 2017

No	NOMBRE DE LA OBRA	LOCALIDAD/MUNICIPIO	OFICIO DE AUTORIZACION	No. DE CONTRATO	EMPRESA	PERIODO DEL CONTRATO	R.F.C.	IMPORTE AUTORIZADO	IMPORTE DE CONTRATO	FIANZA		PAGADO	SALDO	AVANCE FISICO
										ANTICIPO	CUMPLIMIENTO			
32	FORTALECIMIENTO DEL CENTRO DE SALUD URBANO 1 OAXACA	OAXACA DE JUAREZ/ OAXACA DE JUAREZ	SF/SPIP/DPIP/PNE-DD/6108/2017	SSO-DIMSG-AD-ASE-32/2017	GRUPO CONSTRUCTOR AVICENA S.A. DE C.V.	7 NOV 2017-31 MAR 2018	GCA1011191C6	8,000,000.00	8,000,000.00	375102490-5	3751-02491-4	8,000,000.00	$ -	100%
33	REHABILITACIÓN DEL CENTRO DE SALUD DE SAN DIONISIO OCOTEPEC	SAN DIONISIO OCOTEPEC/SAN DIONISIO OCOTEPEC	SF/SPIP/DPIP/PNE-DD/6105/2017	SSO-DIMSG-AD-ASE-33/2017	JUAN JOB SIGUENZA ALARCÓN	7 NOV 2017-6 DIC 2017	SIAJ550510FZ3	114,995.80	114,995.80	N/A	FALTA	0.00	$ 114,995.80	
34	REHABILITACIÓN DEL CENTRO DE SALUD DE MONTE FRÍO	MONTE FRIO /SAN ANDRES NUXIÑO	SF/SPIP/DPIP/PNE-DD/6088/2017	SSO-DIMSG-AD-ASE-34/2017	SAÚL SÁNCHEZ CONTRERAS	7 NOV 2017-6 DIC 2017	SACS801030E52	150,000.00	150,000.00	N/A	1931799-0000	150,000.00	$ -	100%
35	REHABILITACIÓN DEL CENTRO DE SALUD DE LA LOCALIDAD OJO DE AGUA	OJO DE AGUA/SANTO DOMINGO NUXAA	SF/SPIP/DPIP/PNE-DD/6089/2017	SSO-DIMSG-AD-ASE-35/2017	SAÚL SÁNCHEZ CONTRERAS	7 NOV 2017-6 DIC 2017	SACS801030E52	150,000.00	150,000.00	N/A	1931800-0000	150,000.00	$ -	100%
36	REHABILITACIÓN DEL CENTRO DE SALUD DEL SABINILLO	SABINILLO/SAN JUAN ÑUMI	SF/SPIP/DPIP/PNE-DD/6087/2017	SSO-DIMSG-AD-ASE-36/2017	SAÚL SÁNCHEZ CONTRERAS	7 NOV 2017-6 DIC 2017	SACS801030E52	150,000.00	150,000.00	N/A	1931796-0000	150,000.00	$ -	100%
37	REHABILITACIÓN DEL CENTRO DE SALUD DE SAN JERONIMO TECOATL	SAN JERONIMO TECOATL/SAN JERONIMO TECOATL	SF/SPIP/DPIP/PNE-DD/6061/2017	SSO-DIMSG-AD-ASE-37/2017	ARTURO SÁNCHEZ CONTRERAS	7 NOV 2017-6 DIC 2017	SACA770101IW1	150,000.00	150,000.00	N/A	1931808-0000	150,000.00	$ -	100%
38	REHABILITACIÓN DEL CENTRO DE SALUD DE SAN JUAN CHICOMEZÚCHIL	SAN JUAN CHICOMEZUCHIL/SAN JUAN CHICÓMEZUCHIL	SF/SPIP/DPIP/PNE-DD/6101/2017	SSO-DIMSG-AD-ASE-38/2017	JUAN JOB SIGUENZA ALARCÓN	7 NOV 2017-6 DIC 2017	SIAJ550510FZ3	150,000.00	150,000.00	N/A	FALTA	0.00	$ 150,000.00	0%
39	REHABILITACIÓN DEL CENTRO DE SALUD DE SAN PEDRO COXCALTEPEC	SAN PEDRO COXCALTEPEC CANTAROS/SAN PEDRO COXCALTEPEC CANTAROS	SF/SPIP/DPIP/PNE-DD/6090/2017	SSO-DIMSG-AD-ASE-39/2017	SAÚL SÁNCHEZ CONTRERAS	7 NOV 2017-6 DIC 2017	SACS801030E52	150,000.00	150,000.00	N/A	1931797-0000	150,000.00	$ -	100%
40	REHABILITACIÓN DEL CENTRO DE SALUD DE NATIVIDAD	NATIVIDAD/NATIVIDAD	SF/SPIP/DPIP/PNE-DD/6100/2017	SSO-DIMSG-AD-ASE-40/2017	JUAN JOB SIGUENZA ALARCÓN	7 NOV 2017-21DIC 2017	SIAJ550510FZ3	200,000.00	200,000.00	N/A	FALTA	0.00	$ 200,000.00	0%
41	REHABILITACIÓN DEL CENTRO DE SALUD DE SAN JUAN MIXTEPEC	SAN JUAN MIXTEPEC/SAN JUAN MIXTEPEC	SF/SPIP/DPIP/PNE-DD/6084/2017	SSO-DIMSG-AD-ASE-41/2017	JUAN JOB SIGUENZA ALARCÓN	7 NOV 2017-21DIC 2017	SIAJ550510FZ3	200,000.00	200,000.00	N/A	FALTA	0.00	$ 200,000.00	0%
42	REHABILITACIÓN DEL CENTRO DE SALUD DE SAN LUCAS CAMOTLÁN	SAN LUCAS CAMOTLAN/SAN LUCAS CAMOTLAN	SF/SPIP/DPIP/PNE-DD/6099/2017	SSO-DIMSG-AD-ASE-42/2017	JUAN JOB SIGUENZA ALARCÓN	7 NOV 2017-21DIC 2017	SIAJ550510FZ3	200,000.00	200,000.00	N/A	FALTA	0.00	$ 200,000.00	0%
43	REHABILITACIÓN DEL CENTRO DE SALUD DE SANTIAGO LALOPA	SANTIAGO LALOPA/SANTIAGO LALOPA	SF/SPIP/DPIP/PNE-DD/6092/2017	SSO-DIMSG-AD-ASE-43/2017	JUAN JOB SIGUENZA ALARCÓN	7 NOV 2017-21DIC 2017	SIAJ550510FZ3	200,000.00	200,000.00	N/A	FALTA	0.00	$ 200,000.00	0%
44	REHABILITACIÓN DEL CENTRO DE SALUD DE SANTIAGO YUCUYACHI	SANTIAGO YUCUYACHI/SANTIAGO YUCUYACHI	SF/SPIP/DPIP/PNE-DD/6097/2017	SSO-DIMSG-AD-ASE-44/2017	SAÚL SÁNCHEZ CONTRERAS	7 NOV 2017-21DIC 2017	SACS801030E52	200,000.00	200,000.00	N/A	1931801-0000	200,000.00	$ -	100%
45	REHABILITACIÓN DEL CENTRO DE SALUD DE SANTOS REYES YUCUNÁ	SANTOS REYES YUCUNA/ SANTO REYES YUCUNA	SF/SPIP/DPIP/PNE-DD/6091/2017	SSO-DIMSG-AD-ASE-45/2017	SAÚL SÁNCHEZ CONTRERAS	7 NOV 2017-21DIC 2017	SACS801030E52	200,000.00	200,000.00	N/A	1931802-0000	200,000.00	$ -	100%

RELACION DE ACCIONES DE REHABILITACION DEL PROGRAMA ASE 2017

No.	NOMBRE DE LA OBRA	LOCALIDAD/MUNICIPIO	OFICIO DE AUTORIZACION	No. DE CONTRATO	EMPRESA	PERIODO DEL CONTRATO	R.F.C.	IMPORTE AUTORIZADO	IMPORTE DE CONTRATO	FIANZA		PAGADO	SALDO	AVANCE FISICO
										ANTICIPO	CUMPLIMIENTO			
46	REHABILITACIÓN DEL CENTRO DE SALUD DE TALEA VILLA DE CASTRO	VILLA TALEA DE CASTRO/VILLA TALEA DE CASTRO	SF/SPIP/DPIP/PNE-DD/6103/2017	SSO-DIMSG-AD-ASE-46/2017	JUAN JOB SIGUENZA ALARCÓN	7 NOV 2017-21DIC 2017	SIAJ550510FZ3	200,000.00	200,000.00	N/A	FALTA	0.00	$ 200,000.00	0%

RELACION DE ACCIONES DE REHABILITACION DEL PROGRAMA ASE 2017

No	NOMBRE DE LA OBRA	LOCALIDAD/MUNICIPIO	OFICIO DE AUTORIZACION	No. DE CONTRATO	EMPRESA	PERIODO DEL CONTRATO	R.F.C.	IMPORTE AUTORIZADO	IMPORTE DE CONTRATO	FIANZA		PAGADO	SALDO	AVANCE FISICO
										ANTICIPO	CUMPLIMIENTO			
47	REHABILITACIÓN DEL CENTRO DE SALUD DE SAN MARTÍN ZACATEPEC	SAN MARTIN ZACATEPEC/SAN MARTIN ZACATEPEC	SF/SPIP/DPIP/PNE-DD/6093/2017	SSO-DIMSG-AD-ASE-47/2017	SAÚL SÁNCHEZ CONTRERAS	7 NOV 2017-21DIC 2017	SACS801030ES2	250,000.00	250,000.00	N/A	1931798-0000	250,000.00	$ -	100%
48	REHABILITACIÓN DEL CENTRO DE SALUD DE SANTIAGO YOLOMÉCATL	SANTIAGO YOLOMECATL/SANTIAGO YOLOMECATL	SF/SPIP/DPIP/PNE-DD/6085/2017	SSO-DIMSG-AD-ASE-48/2017	FERMÍN GARCÍA SILVA	7 NOV 2017-21DIC 2017	GAF770819651	360,000.00	360,000.00	N/A	17A48151	360,000.00	$ -	100%
49	REHABILITACIÓN DEL CENTRO DE SALUD SANTA MARÍA HUAZOLOTITLAN	SANTA MARIA HUAZOLOTITLAN/SANTA MARIA HUAZOLOTITLAN	SF/SPIP/DPIP/PNE-DD/6063/2017	SSO-DIMSG-AD-ASE-49/2017	LILIAN HERNÁNDEZ ESPINOSA	7 NOV 2017-21DIC 2017	HEEL8S0708GJ9	379,693.02	379,693.02	N/A	3751-02530-8	379,693.02	$ -	100%
50	REHABILITACIÓN DEL CENTRO DE SALUD DE SAN NICOLÁS HIDALGO	SAN NICOLAS HIDALGO/SAN NICOLAS HIDALGO	SF/SPIP/DPIP/PNE-DD/6086/2017	SSO-DIMSG-AD-ASE-50/2017	JUAN JOB SIGUENZA ALARCÓN	7 NOV 2017-21DIC 2017	SIAJ550510FZ3	480,086.01	480,086.01	N/A	NA	0.00	$ 480,086.01	0%
51	REHABILITACIÓN DEL CENTRO DE SALUD DE SALINA CRUZ (COLONIA MORELOS)	COL.MORELOS/SALINA CRUZ	SF/SPIP/DPIP/PNE-DD/6079/2017	SSO-DIMSG-AD-ASE-51/2017	PROYECTOS Y SERVICIOS MILETO SA DE CV	7 NOV 2017-6 DIC 2017	PSM150428TT9	566,497.00	566,497.00	NA	4426-02528-7	566,497.00	$ -	100%
52	REHABILITACIÓN DEL HOSPITAL COMUNITARIO DE SAN JACINTO TLACOTEPEC	SAN JACINTO TLACOTEPEC/SAN JACINTO TLACOTEPEC	SF/SPIP/DPIP/PNE-DD/6123/2017	SSO-DIMSG-AD-ASE-52/2017	SERGIO ALEJANDRO CASTRO RAMOS	7 NOV 2017-4 FEB 2018	CARS560128CJ4	857,937.74	857,937.74	NA	1851092	857,937.74	$ -	100%
53	REHABILITACIÓN DEL AREA DE NEONATOS DEL HOSPITAL DE IXTEPEC	CIUDAD IXTEPEC/CIUDAD IXTEPEC	SF/SPIP/DPIP/PNE-DD/6082/2017	SSO-DIMSG-AD-ASE-53/2017	ARNULFO SERGIO LÓPEZ RUÍZ	7 NOV 2017-6 DIC 2017	PSM150428TT9	859,904.72	859,904.72	NA	5884-08207-8	859,904.72	$ -	100%
54	REHABILITACIÓN DEL CENTRO DE SALUD DE CERRO MONEDA	CERRO MONEDA/ASUNCION CACALOTEPEC	SF/SPIP/DPIP/PNE-DD/6104/2017	SSO-DIMSG-AD-ASE-54/2017	JUAN JOB SIGUENZA ALARCÓN	7 NOV 2017-21DIC 2017	SIAJ550510FZ3	150,000.00	150,000.00	NA	NA	0.00	$ 150,000.00	0%
55	REHABILITACIÓN DEL CENTRO DE SALUD DE CAPULÁLPAM DE MÉNDEZ	CALPULÁLPAN DE MÉNDEZ/CALPULÁLPAN DE MÉNDEZ	SF/SPIP/DPIP/PNE-DD/6102/2017	SSO-DIMSG-AD-ASE-55/2017	JUAN JOB SIGUENZA ALARCÓN	7 NOV 2017-21DIC 2017		200,000.00	200,000.00	NA	NA	0.00	$ 200,000.00	0%
56	REHABILITACIÓN DEL CENTRO DE SALUD DE GUELATAO DE JUÁREZ	GUELATAO DE JUAREZ/GUELATAO DE JUÁREZ	SF/SPIP/DPIP/PNE-DD/6098/2017	SSO-DIMSG-AD-ASE-56/2017	JUAN JOB SIGUENZA ALARCÓN	7 NOV 2017-21DIC 2017	SIAJ550510FZ3	300,000.00	300,000.00	NA	FALTA	0.00	$ 300,000.00	0%
57	REHABILITACIÓN DEL HOSPITAL COMUNITARIO DE EL TEMASCAL	TEMASCAL/SAN MIGUEL SOYALTEPEC	SF/SPIP/DPIP/PNE-DD/6107/2017	SSO-DIMSG-ICTP-ASE-01/2017	CONSORCIO CONSTRUCTOR CRUDI S.A. DE C.V.	7 NOV 2017-4 FEB 2018	CCC0302136P1	1,000,000.00	984,190.00	1949887-0000	1949888-0000	984,190.00	$ -	100%
58	REHABILITACIÓN DEL HOSPITAL INTEGRAL DE SANTO DOMINGO TEOJOMULCO	SANTO DOMINGO TEOJOMULCO/SANTO DOMINGO TEOJOMULCO	SF/SPIP/DPIP/PNE-DD/6113/2017	SSO-DIMSG-ICTP-ASE-02/2017	GRUPO CONSTRUCTOR AVICENA S.A. DE C.V.	7 NOV 2017-6 MAR 2018	GCA1011191C6	1,750,000.00	1,724,082.50	3751-02492-7	3751-02493-4	1,724,082.50	$ -	100%
59	REHABILITACIÓN DEL CENTRO DE SALUD DE EL FAISÁN	EL FAISAN/VILLA DE TUTUTEPEC DE MELCHOR OCAMPO	SF/SPIP/DPIP/PNE-DD/6075/2017	SSO-DIMSG-ICTP-ASE-03/2017	ESQUEMAS Y REALIDADES S.A. DE C.V.	7 NOV 2017-6 MAR 2018	ERE1009204T1	1,874,628.34	1,843,115.84	31700021320	31700021321	1,005,748.40	$ 837,367.44	65%
60	REHABILITACIÓN DEL CENTRO DE SALUD EN LA VILLA DE ETLA	VILLA DE ETLA/VILLA DE ETLA	SF/SPIP/DPIP/PNE-DD/6124/2017	SSO-DIMSG-ICTP-ASE-04/2017	PERSEI INFRAESTRUCTURA, S.A. DE C.V.	7 NOV 2017-6 MAR 2018	PIN121220KC5	2,284,000.00	2,252,457.96	1863332	1863324	2,252,457.96	$ -	100%

RELACION DE ACCIONES DE REHABILITACION DEL PROGRAMA ASE 2017

No	NOMBRE DE LA OBRA	LOCALIDAD/MUNICIPIO	OFICIO DE AUTORIZACION	No. DE CONTRATO	EMPRESA	PERIODO DEL CONTRATO	R.F.C.	IMPORTE AUTORIZADO	IMPORTE DE CONTRATO	FIANZA		PAGADO	SALDO	AVANCE FISICO
										ANTICIPO	CUMPLIMIENTO			
61	REHABILITACIÓN DEL HOSPITAL GENERAL DE SALINA CRUZ	SALINA CRUZ /SALINA CRUZ	SF/SPIP/DPIP/PNE-DD/6077/2017	SSO-DIMSG-ICTP-ASE-05/2017	OBRAS CIVILES Y LAMINADOS RODISA S,A, DE C.V.	7 NOV 2017-6 MAR 2018	OCL011116QX9	3,432,000.00	3,388,036.08	2143270	2143248	3,250,843.41	$ 137,192.67	90%
62	REHABILITACIÓN DEL HOSPITAL GENERAL DE PUTLA VILLA DE GUERRERO	PUTLA VILLA DE GUERRERO/PUTLA VILLA DE GUERRERO	SF/SPIP/DPIP/PNE-DD/6096/2017	SSO-DIMSG-ICTP-ASE-06/2017	ESQUEMAS Y REALIDADES S.A. DE C.V.	7 NOV 2017-6 MAR 2018	ERE1009204T1	3,854,967.90	3,790,165.89	4426-02647-5	4426-02648-4	1,904,353.76	$ 1,885,812.13	65%
63	REHABILITACIÓN DEL HOSPITAL GENERAL DE PUERTO ESCONDIDO	PUERTO ESCONDIDO/ SAN PEDRO MIXTEPEC	SF/SPIP/DPIP/PNE-DD/6062/2017	SSO-DIMSG-ICTP-ASE-07/2017	CONSTRUCTORA BARRITA Y ASOCIADOS S.A. DE C.V.	7 NOV 2017-6 MAR 2018	CBA050209974	3,854,967.90	3,805,585.76	1863301	18963305	1,948,478.79	$ 1,857,106.97	60%
64	REHABILITACIÓN DEL HOSPITAL GENERAL AURELIO VALDIVIESO	OAXACA DE JUÁREZ/OAXACA DE JUÁREZ	SF/SPIP/DPIP/PNE-DD/6110/2017	SSO-DIMSG-ICTP-ASE-08/2017	DOLOBONO CONSTRUCCIONES S.A. DE C.V.	7 NOV 2017-6 MAR 2018	DCO100830DS0	4,326,450.55	4,262,375.82	17A48994	17A49008	4,262,375.82	$ -	100%
65	REHABILITACIÓN EN UCIN Y UCEN DEL HOSPITAL GENERAL DE SANTIAGO PINOTEPA NACIONAL	SANTIAGO PINOTEPA NACIONAL/SANTIAGO PINOTEPA NACIONAL	SF/SPIP/DPIP/PNE-DD/6076/2017	SSO-DIMSG-ICTP-ASE-09/2017	DESARROLLADORA XIPE S.A. DE C.V.	7 NOV 2017-6 MAR 2018	DXI100318LA4	5,580,027.16	5,508,547.01	1852119	1852114	5,508,547.01	$ -	100%
66	REHABILITACIÓN DEL HOSPITAL GENERAL DE MARÍA LOMBARDO DE CASO	SANTA MARIA LOMBARDO DE CASO/SAN JUAN COTZOCON	SF/SPIP/DPIP/PNE-DD/6078/2017	SSO-DIMSG-ICTP-ASE-10/2017	ARTURO SÁNCHEZ CONTRERAS	7 NOV 2017-4 FEB 2018	SACA770101IW1	1,000,000.00	988,190.00	1931807-0000	1931806-0000	988,190.00	$ -	100%
67	REHABILITACION DEL HOSPITAL INTEGRAL COMUNITARIO DE SANTOS REYES NOPALA	SANTO REYES NOPALA/SANTOS REYES NOPALA	SF/SPIP/DPIP/PNE-DD/6065/2017	SSO-DIMSG-ICTP-ASE-11/2017	JUAN JOB SIGUENZA ALARCÓN	7 NOV 2017-4 FEB 2018	SIAJ550510FZ3	1,648,424.73	1,628,956.83	2160810	2160806	0.00	$ 1,628,956.83	0%
								54,272,473.60	53,842,710.71	31,709,904,152.00	31,760,790,813.00	45,101,192.86	8,741,517.85	

RELACION DE BIENES INMUEBLES QUE COMPONEN EL PATRIMONIO

DEL 01 DE ENERO AL 31 DE MARZO DEL 2019

(Pesos)

CUENTA	DESCRIPCIÓN DEL BIEN	Saldo Final
12310	TERRENOS	0
12330	EDIFICIOS NO RESIDENCIALES	0
12351	EDIFICACIÓN HABITACIONAL EN PROCESO	0
12352	EDIFICACIÓN NO HABITACIONAL EN PROCESO	20,067,772
12353	CONSTRUCCIÓN DE OBRAS PARA EL ABASTECIMIENTO DE AGUA, PETRÓLEO, GAS, ELECTRICIDAD Y TELECOMUNICACION	0
12354	DIVISIÓN DE TERRENOS Y CONSTRUCCIÓN DE OBRAS DE URBANIZACIÓN EN PROCESO	0
12355	CONSTRUCCIÓN DE VÍAS DE COMUNICACIÓN EN PROCESO	0
12356	OTRAS CONSTRUCCIONES DE INGENIERÍA CIVIL U OBRA PESADA EN PROCESO	61,169,126
12357	INSTALACIONES Y EQUIPAMIENTO EN CONSTRUCCIONES EN PROCESO	368,760,814
12359	TRABAJOS DE ACABADOS EN EDIFICACIONES Y OTROS TRABAJOS ESPECIALIZADOS EN PROCESO	0
12361	EDIFICACIÓN HABITACIONAL EN PROCESO	0
12362	EDIFICACIÓN NO HABITACIONAL EN PROCESO	0
12363	CONSTRUCCIÓN DE OBRAS PARA EL ABASTECIMIENTO DE AGUA, PETRÓLEO, GAS, ELECTRICIDAD Y TELECOMUNICACION	0
12364	DIVISIÓN DE TERRENOS Y CONSTRUCCIÓN DE OBRAS DE URBANIZACIÓN	0
12365	CONSTRUCCIÓN DE VÍAS DE COMUNICACIÓN EN PROCESO	0
12366	OTRAS CONSTRUCCIONES DE INGENIERÍA CIVIL U OBRA PESADA EN PROCESO	0
12367	INSTALACIONES Y EQUIPAMIENTO EN CONSTRUCCIONES EN PROCESO	705,517
12369	TRABAJOS DE ACABADOS EN EDIFICACIONES Y OTROS TRABAJOS ESPECIALIZADOS EN PROCESO	0
12390	OTROS BIENES INMUEBLES	1,615,196
	SUMA TOTAL:	**452,318,424**

GOBIERNO DEL ESTADO
DE OAXACA

SEGURO POPULAR

RELACIÒN DE BIENES MUEBLES QUE COMPONEN EL PATRIMONIO
DEL 01 DE ENERO AL 31 DE MARZO DEL 2019
(Pesos)

CUENTA	DESCRIPCIÓN DEL BIEN	Saldo Final
12411	MUEBLES DE OFICINA Y ESTANTERÍA	4,527,546
12412	MUEBLES, EXCEPTO DE OFICINA Y ESTANTERÍA	0
12413	EQUIPO DE CÓMPUTO Y DE TECNOLOGÍAS DE LA INFORMACIÓN	9,204,201
12419	OTROS MOBILIARIOS Y EQUIPOS DE ADMINISTRACIÓN	2,880,386
12421	EQUIPOS Y APARATOS AUDIOVISUALES	3,791,256
12422	APARATOS DEPORTIVOS	0
12423	CÁMARAS FOTOGRÁFICAS Y DE VIDEO	121,984
12429	OTRO MOBILIARIO Y EQUIPO EDUCACIONAL Y RECREATIVO	0
12431	EQUIPO MÉDICO Y DE LABORATORIO	259,927,281
12432	INSTRUMENTAL MÉDICO Y DE LABORATORIO	34,798,895
12441	AUTOMOVILES Y CAMIONES	186,047,868
12442	CARROCERÍAS Y REMOLQUES	10,266,968
12443	EQUIPO AEROESPACIAL	0
12445	EMBARCACIONES	456,000
12449	OTROS EQUIPOS DE TRANSPORTE	21,990
12450	EQUIPO DE DEFENSA Y SEGURIDAD	0
12461	MAQUINARIA Y EQUIPO AGROPECUARIO	0
12462	MAQUINARIA Y EQUIPO INDUSTRIAL	6,158
12463	MAQUINARIA Y EQUIPO DE CONSTRUCCIÓN	0
12464	SISTEMAS DE AIRE ACONDICIONADO, CALEFACCIÓN Y DE REFRIGERACIÓN INDUSTRIAL Y COMERCIAL	8,445,656
12465	EQUIPO DE COMUNICACIÓN Y TELECOMUNICACIÓN	1,153,052
12466	EQUIPOS DE GENERACIÓN ELÉCTRICA, APARATOS Y ACCESORIOS ELÉCTRICOS	260,733
12467	HERRAMIENTAS Y MÁQUINAS-HERRAMIENTA	61,029
12469	OTROS EQUIPOS	0
12471	BIENES ARTISTICOS, CULTURALES Y CIENTIFICOS	0
12483	AVES	0
12484	OVINOS Y CAPRINOS	0
12486	EQUINOS	0
12487	ESPECIES MENORES Y DE ZOOLÓGICO	0
12488	ÁRBOLES Y PLANTAS	0
12489	OTROS ACTIVOS BIOLÓGICOS	0
	SUMA TOTAL:	**521,971,005**

GOBIERNO DEL ESTADO
DE OAXACA

SEGURO POPULAR

RELACION DE CUENTAS BANCARIAS PRODUCTIVAS ESPECIFICAS
DEL 01 DE ENERO AL 31 DE MARZO DEL 2019

FONDO, PROGRAMA O CONVENIO	DATOS DE LA CUENTA BANCARIA		
	INSTITUCION BANCARIA	NUMERO DE CUENTA	FECHA DE APERTURA

NO APLICA

RELACIÒN DE ESQUEMAS BURSÀTILES Y COBERTURAS FINANCIERAS

NO APLICA

Règimen Estatal de Protecciòn Social en Salud del Estado de Oaxaca
Estado de Situación Financiera Detallado - LDF
Al 31 de marzo de 2019 y al 31 de marzo de 2018
(PESOS)

Concepto	31 de marzo de 2019	31 de marzo de 2018	Concepto	31 de marzo de 2019	31 de marzo de 2018
ACTIVO			**PASIVO**		
Activo Circulante			**Pasivo Circulante**		
Efectivo y Equivalentes	356,610,879	383,491,718	Cuentas por Pagar a Corto Plazo	930,560,482	670,351,894
Efectivo	40,615	40,615	Servicios Personales por Pagar a Corto Plazo	0	0
Bancos/Tesorería	0	0	Proveedores por Pagar a Corto Plazo	20,574,079	2,584,206
Bancos/Dependencias y Otros	356,570,265	383,451,103	Contratistas por Obras Públicas por Pagar a Corto Plazo	40,396,832	1,113,859
Inversiones Temporales (Hasta 3 meses)	0	0	Participaciones y Aportaciones por Pagar a Corto Plazo	0	0
Fondos con Afectación Específica	0	0	Transferencias Otorgadas por Pagar a Corto Plazo	679,021,951	374,764,292
Depósitos de Fondos de Terceros en Garantía y/o Administración	0	0	Intereses, Comisiones y Otros Gastos de la Deuda Pública por Pagar a Corto Plazo	0	0
Otros Efectivos y Equivalentes	0	0	Retenciones y Contribuciones por Pagar a Corto Plazo	131,329,828	129,542,121
Derechos a Recibir Efectivo o Equivalentes	1,160,538,255	655,413,965	Devoluciones de la Ley de Ingresos por Pagar a Corto Plazo	0	0
Inversiones Financieras de Corto Plazo	0	0	Otras Cuentas por Pagar a Corto Plazo	59,237,792	162,347,416
Cuentas por Cobrar a Corto Plazo	131,474,022	131,474,022	Documentos por Pagar a Corto Plazo	0	0
Deudores Diversos por Cobrar a Corto Plazo	1,029,064,233	523,939,944	Documentos Comerciales por Pagar a Corto Plazo	0	0
Ingresos por Recuperar a Corto Plazo	0	0	Documentos con Contratistas por Obras Públicas por Pagar a Corto Plazo	0	0
Deudores por Anticipos de la Tesorería a Corto Plazo	0	0	Otros Documentos por Pagar a Corto Plazo	0	0
Préstamos Otorgados a Corto Plazo	0	0	Porción a Corto Plazo de la Deuda Pública a Largo Plazo	0	0
Otros Derechos a Recibir Efectivo o Equivalentes a Corto Plazo	0	0	Porción a Corto Plazo de la Deuda Pública	0	0
Derechos a Recibir Bienes o Servicios	3,733,412	0	Porción a Corto Plazo de Arrendamiento Financiero	0	0
Anticipo a Proveedores por Adquisición de Bienes y Prestación de Servicios a Corto Plazo	0	0	Títulos y Valores a Corto Plazo	0	0
Anticipo a Proveedores por Adquisición de Bienes Inmuebles y Muebles a Corto Plazo	0	0	Pasivos Diferidos a Corto Plazo	0	0
Anticipo a Proveedores por Adquisición de Bienes Intangibles a Corto Plazo	0	0	Ingresos Cobrados por Adelantado a Corto Plazo	0	0
Anticipo a Contratistas por Obras Públicas a Corto Plazo	3,733,412	0	Intereses Cobrados por Adelantado a Corto Plazo	0	0
Otros Derechos a Recibir Bienes o Servicios a Corto Plazo	0	0	Otros Pasivos Diferidos a Corto Plazo	0	0
Inventarios	0	0	Fondos y Bienes de Terceros en Garantía y/o Administración a Corto Plazo	0	0
Inventario de Mercancías para Venta	0	0	Fondos en Garantía a Corto Plazo	0	0
Inventario de Mercancías Terminadas	0	0	Fondos en Administración a Corto Plazo	0	0
Inventario de Mercancías en Proceso de Elaboración	0	0	Fondos Contingentes a Corto Plazo	0	0
Inventario de Materias Primas, Materiales y Suministros para Producción	0	0	Fondos de Fideicomisos, Mandatos y Contratos Análogos a Corto Plazo	0	0
Bienes en Tránsito	0	0	Otros Fondos de Terceros en Garantía y/o Administración a Corto Plazo	0	0
Almacenes	0	0	Valores y Bienes en Garantía a Corto Plazo	0	0
Estimación por Pérdida o Deterioro de Activos Circulantes	0	0	Provisiones a Corto Plazo	0	0
Estimaciones para Cuentas Incobrables por Derechos a Recibir Efectivo o Equivalentes	0	0	Provisión para Demandas y Juicios a Corto Plazo	0	0
Estimación por Deterioro de Inventarios	0	0	Provisión para Contingencias a Corto Plazo	0	0
Otros Activos Circulantes	0	0	Otras Provisiones a Corto Plazo	0	0
Valores en Garantía	0	0	Otros Pasivos a Corto Plazo	0	0
Bienes en Garantía (excluye depósitos de fondos)	0	0	Ingresos por Clasificar	0	0
Bienes Derivados de Embargos, Decomisos, Aseguramientos y Dación en Pago	0	0	Recaudación por Participar	0	0
Adquisición con Fondos de Terceros	0	0	Otros Pasivos Circulantes	0	0
Total de Activos Circulantes	**1,520,882,545**	**1,038,905,683**	**Total de Pasivos Circulantes**	**930,560,482**	**670,351,894**
Activo No Circulante			**Pasivo No Circulante**		
Inversiones Financieras a Largo Plazo	0	0	Cuentas por Pagar a Largo Plazo	488,525	488,525
Derechos a Recibir Efectivo o Equivalentes a Largo Plazo	0	0	Documentos por Pagar a Largo Plazo	0	0
Bienes Inmuebles, Infraestructura y Construcciones en Proceso	452,318,424	320,232,715	Deuda Pública a Largo Plazo	0	0
Bienes Muebles	521,971,005	389,765,562	Pasivos Diferidos a Largo Plazo	0	0
Activos Intangibles	9,500,577	0	Fondos y Bienes de Terceros en Garantía y/o en Administración a Largo Plazo	0	0
Depreciación, Deterioro y Amortización Acumulada de Bienes	0	0	Provisiones a Largo Plazo	0	0
Activos Diferidos	0	0			
Estimación por Pérdida o Deterioro de Activos no Circulantes	0	0	**Total de Pasivos No Circulantes**	**488,525**	**488,525**
Otros Activos no Circulantes	0	0			
			Total del Pasivo	**931,049,007**	**670,840,419**
Total de Activos No Circulantes	**983,790,006**	**709,998,277**			
			HACIENDA PÚBLICA/PATRIMONIO		
Total del Activo	**2,504,672,551**	**1,748,903,960**			
			Hacienda Pública/Patrimonio Contribuido	0	0
			Aportaciones	0	0
			Donaciones de Capital	0	0
			Actualización de la Hacienda Pública/Patrimonio	0	0
			Hacienda Pública/Patrimonio Generado	1,573,623,544	1,078,063,541
			Resultados del Ejercicio (Ahorro/ Desahorro)	624,849,261	481,253,653
			Resultados de Ejercicios Anteriores	948,774,283	596,809,888
			Revalúos	0	0
			Reservas	0	0
			Rectificaciones de Resultados de Ejercicios Anteriores	0	0
			Exceso o Insuficiencia en la Actualización de la Hacienda Pública/Patrimonio	0	0
			Resultado por Posición Monetaria	0	0
			Resultado por Tenencia de Activos no Monetarios	0	0
			Total Hacienda Pública/Patrimonio	**1,573,623,544**	**1,078,063,541**
			Total del Pasivo y Hacienda Pública/Patrimonio	**2,504,672,551**	**1,748,903,960**

Régimen Estatal de Protección Social en Salud del Estado de Oaxaca
Balance Presupuestario - LDF
Del 1 de enero al 31 de marzo de 2019
(PESOS)

Concepto	Estimado/ Aprobado	Devengado	Recaudado/ Pagado
A. Ingresos Totales (A = A1+A2+A3)	**2,000,000,000**	**252,867,540**	**0**
A1. Ingresos de Libre Disposición		87,825,104	
A2. Transferencias Federales Etiquetadas	2,000,000,000	165,042,436	0
A3. Financiamiento Neto	0	0	0
B. Egresos Presupuestarios[1] (B = B1+B2)	**2,000,000,000**	**252,867,540**	**0**
B1. Gasto No Etiquetado (sin incluir Amortización de la Deuda Pública)	0	87,825,104	0
B2. Gasto Etiquetado (sin incluir Amortización de la Deuda Pública)	2,000,000,000	165,042,436	0
C. Remanentes del Ejercicio Anterior (C = C1 + C2)	**0**	**0**	**0**
C1. Remanentes de Ingresos de Libre Disposición aplicados en el periodo	0	0	0
C2. Remanentes de Transferencias Federales Etiquetadas aplicados en el	0	0	0
I. Balance Presupuestario (I = A – B + C)	**0**	**0**	**0**
II. Balance Presupuestario sin Financiamiento Neto (II = I - A3)	**0**	**0**	**0**
III. Balance Presupuestario sin Financiamiento Neto y sin Remanentes del Ejercicio Anterior (III= II - C)	**0**	**0**	**0**

Concepto	Aprobado	Devengado	Pagado
E. Intereses, Comisiones y Gastos de la Deuda (E = E1+E2)	**0**	**0**	**0**
E1. Intereses, Comisiones y Gastos de la Deuda con Gasto No Etiquetado	0	0	0
E2. Intereses, Comisiones y Gastos de la Deuda con Gasto Etiquetado	0	0	0
IV. Balance Primario (IV = III + E)			

Concepto	Estimado/ Aprobado	Devengado	Recaudado/ Pagado
F. Financiamiento (F = F1 + F2)	**0**	**0**	**0**
F1. Financiamiento con Fuente de Pago de Ingresos de Libre Disposición	0	0	0
F2. Financiamiento con Fuente de Pago de Transferencias Federales	0	0	0
G. Amortización de la Deuda (G = G1 + G2)	**0**	**0**	**0**
G1. Amortización de la Deuda Pública con Gasto No Etiquetado	0	0	0
G2. Amortización de la Deuda Pública con Gasto Etiquetado	0	0	0
A3. Financiamiento Neto (A3 = F – G)	**0**	**0**	**0**

Concepto	Estimado/ Aprobado	Devengado	Recaudado/ Pagado
A1. Ingresos de Libre Disposición	98,221,276	87,825,104	0
A3.1 Financiamiento Neto con Fuente de Pago de Ingresos de Libre Disposición (A3.1 = F1 – G1)	**0**	**0**	**0**
F1. Financiamiento con Fuente de Pago de Ingresos de Libre	0	0	0
G1. Amortización de la Deuda Pública con Gasto No Etiqueta	0	0	0
B1. Gasto No Etiquetado (sin incluir Amortización de la Deuda Pública)	98,221,276	87,825,104	0
C1. Remanentes de Ingresos de Libre Disposición aplicados en el periodo	0	0	0
V. Balance Presupuestario de Recursos Disponibles (V = A1 + A3.1 – B 1 + C1)	**0**	**0**	**0**
VI. Balance Presupuestario de Recursos Disponibles sin Financiamiento Neto (VI = V – A3.1)	**0**	**0**	**0**

Concept	Estimado/ Aprobado	Devengado	Recaudado/
A2. Transferencias Federales Etiquetadas	2,000,000,000	165,042,436	0
A3.2 Financiamiento Neto con Fuente de Pago de Transferencias Federales Etiquetadas (A3.2 = F2 – G2)	**0**	**0**	**0**
F2. Financiamiento con Fuente de Pago de Transferencias Federales Etiquetadas	0	0	0
G2. Amortización de la Deuda Pública con Gasto Etiq	0	0	0
B2. Gasto Etiquetado (sin incluir Amortización de la Deuda Pública)	2,000,000,000	165,042,436	0
C2. Remanentes de Transferencias Federales Etiquetadas aplicados en el pe	0	0	0
VII. Balance Presupuestario de Recursos Etiquetados (VII = A2 + A3.2 – B2 + C2)	**0**	**0**	**0**
VIII. Balance Presupuestario de Recursos Etiquetados sin Financiamiento Neto (VIII = VII – A3.2)	**0**	**0**	**0**

Régimen Estatal de Protección Social en Salud del Estado de Oaxaca
Estado Analitico de Ingreso Detallado - LDF
Del 1 de enero al 31 de marzo de 2019
(PESOS)

Concepto	Ingreso					Diferencia
	Estimado	Ampliaciones/ (Reducciones)	Modificado	Devengado	Recaudado	
Ingresos de Libre Disposición						
A. Impuestos						
B. Cuotas y Aportaciones de Seguridad Social						
C. Contribuciones de Mejoras						
D. Derechos						
E. Productos						
F. Aprovechamientos						
G. Ingresos por Ventas de Bienes y Servicios						
H. Participaciones (H=h1+h2+h3+h4+h5+h6+h7+h8+h9+h10+h11)						
h1) Fondo General de Participaciones						
h2) Fondo de Fomento Municipal						
h3) Fondo de Fiscalización y Recaudación						
h4) Fondo de Compensación						
h5) Fondo de Extracción de Hidrocarburos						
h6) Impuesto Especial Sobre Producción y Servicios						
h7) 0.136% de la Recaudación Federal Participable						
h8) 3.17% Sobre Extracción de Petróleo						
h9) Gasolinas y Diésel						
h10) Fondo del Impuesto Sobre la Renta						
h11) Fondo de Estabilización de los Ingresos de las Entidades Federativas						
I. Incentivos Derivados de la Colaboración Fiscal (I=i1+i2+i3+i4+i5)						
i1) Tenencia o Uso de Vehículos						
i2) Fondo de Compensación ISAN						
i3) Impuesto Sobre Automóviles Nuevos						
i4) Fondo de Compensación de Repecos-Intermedios						
i5) Otros Incentivos Económicos						
J. Transferencias	0	98,221,276	98,221,276	87,825,104	0	10,396,172
K. Convenios						
k1) Otros Convenios y Subsidios						
L. Otros Ingresos de Libre Disposición (L=l1+l2)						
l1) Participaciones en Ingresos Locales						
l2) Otros Ingresos de Libre Disposición						
I. Total de Ingresos de Libre Disposición (I=A+B+C+D+E+F+G+H+I+J+K+L)	**0**	**98,221,276**	**98,221,276**	**87,825,104**	**0**	**10,396,172**
Ingresos Excedentes de Ingresos de Libre Disposición						
Transferencias Federales Etiquetadas	0	0	0	0	0	0
A. Aportaciones (A=a1+a2+a3+a4+a5+a6+a7+a8)	0					
a1) Fondo de Aportaciones para la Nómina Educativa y Gasto Operativo						
a2) Fondo de Aportaciones para los Servicios de Salud						
a3) Fondo de Aportaciones para la Infraestructura Social						
a4) Fondo de Aportaciones para el Fortalecimiento de los Municipios y de las Demarcaciones Territoriales del Distrito Federal						
a5) Fondo de Aportaciones Múltiples						
a6) Fondo de Aportaciones para la Educación Tecnológica y de Adultos						
a7) Fondo de Aportaciones para la Seguridad Pública de los Estados y del Distrito Federal						
a8) Fondo de Aportaciones para el Fortalecimiento de las Entidades						
B. Convenios (B=b1+b2+b3+b4)	0					
b1) Convenios de Protección Social en Salud						
b2) Convenios de Descentralización						
b3) Convenios de Reasignación						
b4) Otros Convenios y Subsidios						
C. Fondos Distintos de Aportaciones (C=c1+c2)	0					
c1) Fondo para Entidades Federativas y Municipios Productores de						
c2) Fondo Minero						
D. Transferencias, Subsidios y Subvenciones, y Pensiones y Jubilaciones	2,000,000,000	150,234,737	2,150,234,737	165,042,436	0	1,985,192,301
E. Otras Transferencias Federales Etiquetadas						
II. Total de Transferencias Federales Etiquetadas (II = A + B + C + D + E)	**2,000,000,000**	**150,234,737**	**2,150,234,737**	**165,042,436**	**0**	**1,985,192,301**
III. Ingresos Derivados de Financiamientos (III = A)						
A. Ingresos Derivados de Financiamientos						
IV. Total de Ingresos (IV = I + II + III)	**0**	**0**	**0**	**0**	**0**	**0**
Datos Informativos						
1. Ingresos Derivados de Financiamientos con Fuente de Pago de Ingresos de Libre Disposición						
2. Ingresos Derivados de Financiamientos con Fuente de Pago de Transferencias Federales Etiquetadas						
3. Ingresos Derivados de Financiamientos (3 = 1 + 2)	**0**	**0**	**0**	**0**	**0**	**0**

Règimen Estatal de Protecciòn Social en Salud del Estado de Oaxaca Informe Analítico de la Deuda Pública y Otros Pasivos - LDF Del 1 de enero al 31 de Marzo de 201 (PESOS)							
Denominación de la Deuda Pública y Otros Pasivos	Saldo al 31 de marzo de 2019 (d)	Disposiciones del Periodo (e)	Amortizaciones del Periodo (f)	Revaluaciones, Reclasificaciones y Otros Ajustes (g)	Saldo Final del Periodo (h) h=d+e-f+g	Pago de Intereses del Periodo (i)	Pago de Comisiones y demás costos asociados durante el Periodo (j)
1. Deuda Pública (1=A+B)							
A. Corto Plazo (A=a1+a2+a3)							
a1) Instituciones de Crédito							
a2) Títulos y Valores							
a3) Arrendamientos Financieros							
B. Largo Plazo (B=b1+b2+b3)							
b1) Instituciones de Crédito							
b2) Títulos y Valores							
b3) Arrendamientos Financieros							
2. Otros Pasivos							
3. Total de la Deuda Pública y Otros Pasivos (3=1+2)							
4. Deuda Contingente [1] (Informativo)							
A. Deuda Contingente 1							
B. Deuda Contingente 2							
C. Deuda Contingente XX							
5. Valor de Instrumentos Bono Cupón Cero [2] (Informativo)							
A. Instrumento Bono Cupón Cero 1							
B. Instrumento Bono Cupón Cero 2							
C. Instrumento Bono Cupón Cero XX							

No aplica

[1] Se refiere a cualquier Financiamiento sin fuente o garantía de pago definida, que se asuma de manera solidaria o subsidiaria por las Entidades Federativas con sus Municipios, organismos descentralizados y empresas de participación estatal mayoritaria y fideicomisos, locales o municipales, y por los Municipios con sus respectivos organismos descentralizados y empresas de participación municipal mayoritaria.

[2] Se refiere al valor del Bono Cupón Cero que respalda el pago de capital relacionados al mismo (Activo).

Obligaciones a Corto Plazo (k)	Monto Contratado (l)	Plazo Pactado (m)	Tasa de Interés (n)	Comisiones y Costos Relacionados (o)	Tasa Efectiva (p)
6. Obligaciones a Corto Plazo (Informativo)					
A. Crédito 1					
B. Crédito 2					
C. Crédito XX					

Règimen Estatal de Protecciòn Social en Salud del Estado de Oaxaca Informe Analítico de Obligaciones Diferentes de Financiamientos -LDF Del 1 de enero al 31 de marzo de 2019 (PESOS)										
Denominación de las Obligaciones Diferentes de Financiamiento (c)	Fecha del Contrato (d)	Fecha de inicio de operación del proyecto (e)	Fecha de vencimiento (f)	Monto de la inversión pactado (g)	Plazo pactado (h)	Monto promedio mensual del pago de la contraprestación (i)	Monto promedio mensual del pago de la contraprestación correspondiente al pago de inversión (j)	Monto pagado de la inversión al 31 de marzo de 2019 (k)	Monto pagado de la inversión actualizado al 31 de marzo de 2019 (l)	Saldo pendiente por pagar de la inversión al 31 de marzo de 2019 (m = g – l)
A. Asociaciones Público Privadas (APP's) (A=a+b+c+d) a) APP 1 b) APP 2 c) APP 3 d) APP XX **B. Otros Instrumentos (B=a+b+c+d)** a) Otro Instrumento 1 b) Otro Instrumento 2 c) Otro Instrumento 3 d) Otro Instrumento XX **C. Total de Obligaciones Diferentes de Financiamiento (C=A+B)**										

No aplica

Régimen Estatal de Protección Social en Salud del Estado de Oaxaca
Estado Analítico del Ejercicio del Presupuesto de Egresos Detallado - LDF
Clasificación por Objeto del Gasto (Capítulo y Concepto)
Del 1 de enero al 31 de marzode 2019
(PESOS)

Concepto	Egresos					Subejercicio
	Aprobado	Ampliaciones/ (Reducciones)	Modificado	Devengado	Pagado	
I. Gasto No Etiquetado (I=A+B+C+D+E+F+G+H+I)	**0**	**98,221,276**	**98,221,276**	**87,825,104**	**0**	**10,396,172**
A. Servicios Personales (A=a1+a2+a3+a4+a5+a6+a7)	0	0	0	0	0	0
a1) Remuneraciones al Personal de Carácter Permanente	0	0	0	0	0	0
a2) Remuneraciones al Personal de Carácter Transitorio	0	0	0	0	0	0
a3) Remuneraciones Adicionales y Especiales	0	0	0	0	0	0
a4) Seguridad Social	0	0	0	0	0	0
a5) Otras Prestaciones Sociales y Económicas	0	0	0	0	0	0
a6) Previsiones	0	0	0	0	0	0
a7) Pago de Estímulos a Servidores Públicos	0	0	0	0	0	0
B. Materiales y Suministros (B=b1+b2+b3+b4+b5+b6+b7+b8+b9)	0	0	0	0	0	0
b1) Materiales de Administración, Emisión de Documentos y Artículos Oficiales	0	0	0	0	0	0
b2) Alimentos y Utensilios	0	0	0	0	0	0
b3) Materias Primas y Materiales de Producción y Comercialización	0	0	0	0	0	0
b4) Materiales y Artículos de Construcción y de Reparación	0	0	0	0	0	0
b5) Productos Químicos, Farmacéuticos y de Laboratorio	0	0	0	0	0	0
b6) Combustibles, Lubricantes y Aditivos	0	0	0	0	0	0
b7) Vestuario, Blancos, Prendas de Protección y Artículos Deportivos	0	0	0	0	0	0
b8) Materiales y Suministros Para Seguridad	0	0	0	0	0	0
b9) Herramientas, Refacciones y Accesorios Menores	0	0	0	0	0	0
C. Servicios Generales (C=c1+c2+c3+c4+c5+c6+c7+c8+c9)	0	0	0	0	0	0
c1) Servicios Básicos	0	0	0	0	0	0
c2) Servicios de Arrendamiento	0	0	0	0	0	0
c3) Servicios Profesionales, Científicos, Técnicos y Otros Servicios	0	0	0	0	0	0
c4) Servicios Financieros, Bancarios y Comerciales	0	0	0	0	0	0
c5) Servicios de Instalación, Reparación, Mantenimiento y Conservación	0	0	0	0	0	0
c6) Servicios de Comunicación Social y Publicidad	0	0	0	0	0	0
c7) Servicios de Traslado y Viáticos	0	0	0	0	0	0
c8) Servicios Oficiales	0	0	0	0	0	0
c9) Otros Servicios Generales	0	0	0	0	0	0
D. Transferencias, Asignaciones, Subsidios y Otras Ayudas (D=d1+d2+d3+d4+d5+d6+d7+	0	0	0	0	0	0
d1) Transferencias Internas y Asignaciones al Sector Público	0	0	0	0	0	0
d2) Transferencias al Resto del Sector Público	0	0	0	0	0	0
d3) Subsidios y Subvenciones	0	0	0	0	0	0
d4) Ayudas Sociales	0	0	0	0	0	0
d5) Pensiones y Jubilaciones	0	0	0	0	0	0
d6) Transferencias a Fideicomisos, Mandatos y Otros Análogos	0	0	0	0	0	0
d7) Transferencias a la Seguridad Social	0	0	0	0	0	0
d8) Donativos	0	0	0	0	0	0
d9) Transferencias al Exterior	0	0	0	0	0	0
E. Bienes Muebles, Inmuebles e Intangibles (E=e1+e2+e3+e4+e5+e6+e7+e8+e9)	**0**	**0**	**0**	**0**	**0**	0
e1) Mobiliario y Equipo de Administración	0	0	0	0	0	0
e2) Mobiliario y Equipo Educacional y Recreativo	0	0	0		0	0
e3) Equipo e Instrumental Médico y de Laboratorio	0	0	0	0	0	0
e4) Vehículos y Equipo de Transporte	0	0	0	0	0	0
e5) Equipo de Defensa y Seguridad	0	0	0	0	0	0
e6) Maquinaria, Otros Equipos y Herramientas	0	0	0	0	0	0
e7) Activos Biológicos	0	0	0	0	0	0
e8) Bienes Inmuebles	0	0	0	0	0	0
e9) Activos Intangibles	0	0	0	0	0	0
F. Inversión Pública (F=f1+f2+f3)	**0**	**98,221,276**	**98,221,276**	**87,825,104**	**0**	**10,396,172**
f1) Obra Pública en Bienes de Dominio Público	0	98,221,276	98,221,276	87,825,104	0	10,396,172
f2) Obra Pública en Bienes Propios	0	0	0	0	0	0
f3) Proyectos Productivos y Acciones de Fomento	0	0	0	0	0	0
G. Inversiones Financieras y Otras Provisiones (G=g1+g2+g3+g4+g5+g6+g7)	0	0	0	0	0	0
g1) Inversiones Para el Fomento de Actividades Productivas	0	0	0	0	0	0
g2) Acciones y Participaciones de Capital	0	0	0	0	0	0
g3) Compra de Títulos y Valores	0	0	0	0	0	0
g4) Concesión de Préstamos	0	0	0	0	0	0
g5) Inversiones en Fideicomisos, Mandatos y Otros Análogos	0	0	0	0	0	0
Fideicomiso de Desastres Naturales (Informativo)	0	0	0	0	0	0
g6) Otras Inversiones Financieras	0	0	0	0	0	0
g7) Provisiones para Contingencias y Otras Erogaciones Especiales	0	0	0	0	0	0
H. Participaciones y Aportaciones (H=h1+h2+h3)	0	0	0	0	0	0
h1) Participaciones	0	0	0	0	0	0
h2) Aportaciones	0	0	0	0	0	0
h3) Convenios	0	0	0	0	0	0
I. Deuda Pública (I=i1+i2+i3+i4+i5+i6+i7)	0	0	0	0	0	0
i1) Amortización de la Deuda Pública	0	0	0	0	0	0
i2) Intereses de la Deuda Pública	0	0	0	0	0	0
i3) Comisiones de la Deuda Pública	0	0	0	0	0	0
i4) Gastos de la Deuda Pública	0	0	0	0	0	0
i5) Costo por Coberturas	0	0	0	0	0	0
i6) Apoyos Financieros	0	0	0	0	0	0
i7) Adeudos de Ejercicios Fiscales Anteriores (ADEFAS)	0	0	0	0	0	0

II. Gasto Etiquetado (II=A+B+C+D+E+F+G+H+I)	**2,000,000,000**	**150,234,737**	**2,150,234,737**	**165,042,436**	**0**	**1,985,192,301**
A. Servicios Personales (A=a1+a2+a3+a4+a5+a6+a7)	0	0	0	0	0	0
a1) Remuneraciones al Personal de Carácter Permanente	0	0	0	0	0	0
a2) Remuneraciones al Personal de Carácter Transitorio	0	0	0	0	0	0
a3) Remuneraciones Adicionales y Especiales	0	0	0	0	0	0
a4) Seguridad Social	0	0	0	0	0	0
a5) Otras Prestaciones Sociales y Económicas	0	0	0	0	0	0
a6) Previsiones	0	0	0	0	0	0
a7) Pago de Estímulos a Servidores Públicos	0	0	0	0	0	0
B. Materiales y Suministros (B=b1+b2+b3+b4+b5+b6+b7+b8+b9)	0	0	0	0	0	0
b1) Materiales de Administración, Emisión de Documentos y Artículos Oficiales	0	0	0	0	0	0
b2) Alimentos y Utensilios	0	0	0	0	0	0
b3) Materias Primas y Materiales de Producción y Comercialización	0	0	0	0	0	0
b4) Materiales y Artículos de Construcción y de Reparación	0	0	0	0	0	0
b5) Productos Químicos, Farmacéuticos y de Laboratorio	0	0	0	0	0	0
b6) Combustibles, Lubricantes y Aditivos	0	0	0	0	0	0
b7) Vestuario, Blancos, Prendas de Protección y Artículos Deportivos	0	0	0	0	0	0
b8) Materiales y Suministros Para Seguridad	0	0	0	0	0	0
b9) Herramientas, Refacciones y Accesorios Menores	0	0	0	0	0	0
C. Servicios Generales (C=c1+c2+c3+c4+c5+c6+c7+c8+c9)	0	0	0	0	0	0
c1) Servicios Básicos	0	0	0	0	0	0
c2) Servicios de Arrendamiento	0	0	0	0	0	0
c3) Servicios Profesionales, Científicos, Técnicos y Otros Servicios	0	0	0	0	0	0
c4) Servicios Financieros, Bancarios y Comerciales	0	0	0	0	0	0
c5) Servicios de Instalación, Reparación, Mantenimiento y Conservación	0	0	0	0	0	0
c6) Servicios de Comunicación Social y Publicidad	0	0	0	0	0	0
c7) Servicios de Traslado y Viáticos	0	0	0	0	0	0
c8) Servicios Oficiales	0	0	0	0	0	0
c9) Otros Servicios Generales	0	0	0	0	0	0
D. Transferencias, Asignaciones, Subsidios y Otras Ayudas (D=d1+d2+d3+d4+d5+d6+d7+	**2,000,000,000**	**69,051,262**	**2,069,051,262**	**83,858,961**	**0**	**1,985,192,301**
d1) Transferencias Internas y Asignaciones al Sector Público	2,000,000,000	65,451,262	2,065,451,262	80,258,961	0	1,985,192,301
d2) Transferencias al Resto del Sector Público	0	0	0	0	0	0
d3) Subsidios y Subvenciones	0	0	0	0	0	0
d4) Ayudas Sociales	0	3,600,000	3,600,000	3,600,000	0	0
d5) Pensiones y Jubilaciones	0	0	0	0	0	0
d6) Transferencias a Fideicomisos, Mandatos y Otros Análogos	0	0	0	0	0	0
d7) Transferencias a la Seguridad Social	0	0	0	0	0	0
d8) Donativos	0	0	0	0	0	0
d9) Transferencias al Exterior	0	0	0	0	0	0
E. Bienes Muebles, Inmuebles e Intangibles (E=e1+e2+e3+e4+e5+e6+e7+e8+e9)	**0**	**81,183,475**	**81,183,475**	**81,183,475**	**0**	**0**
e1) Mobiliario y Equipo de Administración	0	52,901	52,901	52,901	0	0
e2) Mobiliario y Equipo Educacional y Recreativo	0	0	0	0	0	0
e3) Equipo e Instrumental Médico y de Laboratorio	0	81,130,574	81,130,574	81,130,574	0	0
e4) Vehículos y Equipo de Transporte	0	0	0	0	0	0
e5) Equipo de Defensa y Seguridad	0	0	0	0	0	0
e6) Maquinaria, Otros Equipos y Herramientas	0	0	0	0	0	0
e7) Activos Biológicos	0	0	0	0	0	0
e8) Bienes Inmuebles	0	0	0	0	0	0
e9) Activos Intangibles	0	0	0	0	0	0
F. Inversión Pública (F=f1+f2+f3)	**0**	**0**	**0**	**0**	**0**	**0**
f1) Obra Pública en Bienes de Dominio Público	0	0	0	0	0	0
f2) Obra Pública en Bienes Propios	0	0	0	0	0	0
f3) Proyectos Productivos y Acciones de Fomento	0	0	0	0	0	0
G. Inversiones Financieras y Otras Provisiones (G=g1+g2+g3+g4+g5+g6+g7)	0	0	0	0	0	0
g1) Inversiones Para el Fomento de Actividades Productivas	0	0	0	0	0	0
g2) Acciones y Participaciones de Capital	0	0	0	0	0	0
g3) Compra de Títulos y Valores	0	0	0	0	0	0
g4) Concesión de Préstamos	0	0	0	0	0	0
g5) Inversiones en Fideicomisos, Mandatos y Otros Análogos	0	0	0	0	0	0
Fideicomiso de Desastres Naturales (Informativo)	0	0	0	0	0	0
g6) Otras Inversiones Financieras	0	0	0	0	0	0
g7) Provisiones para Contingencias y Otras Erogaciones Especiales	0	0	0	0	0	0
H. Participaciones y Aportaciones (H=h1+h2+h3)	0	0	0	0	0	0
h1) Participaciones	0	0	0	0	0	0
h2) Aportaciones	0	0	0	0	0	0
h3) Convenios	0	0	0	0	0	0
I. Deuda Pública (I=i1+i2+i3+i4+i5+i6+i7)	0	0	0	0	0	0
i1) Amortización de la Deuda Pública	0	0	0	0	0	0
i2) Intereses de la Deuda Pública	0	0	0	0	0	0
i3) Comisiones de la Deuda Pública	0	0	0	0	0	0
i4) Gastos de la Deuda Pública	0	0	0	0	0	0
i5) Costo por Coberturas	0	0	0	0	0	0
i6) Apoyos Financieros	0	0	0	0	0	0
i7) Adeudos de Ejercicios Fiscales Anteriores (ADEFAS)	0	0	0	0	0	0
III. Total de Egresos (III = I + II)	**2,000,000,000**	**248,456,013**	**2,248,456,013**	**252,867,540**	**0**	**1,995,588,473**

Régimen Estatal de Protección Social en Salud del Estado de Oaxaca
Estado Analítico del Ejercicio del Presupuesto de Egresos Detallado - LDF
Clasificación Administrativa
Del 1 de enero al 31 de marzo de 2019
(PESOS)

Concepto	Egresos					Subejercicio
	Aprobado	Ampliaciones/ (Reducciones)	Modificado	Devengado	Pagado	
I. Gasto No Etiquetado (I=A+B+C+D+E+F+G+H)	**0**	**98,221,276**	**98,221,276**	**87,825,104**	**0**	**10,396,172**
A. REGIMEN ESTATAL DE PROTECCION SOCIAL EN SALUD DEL ESTADO DE OAXACA	0	98,221,276	98,221,276	87,825,104	0	10,396,172
II. Gasto Etiquetado (II=A+B+C+D+E+F+G+H)	**2,000,000,000**	**150,234,737**	**2,150,234,737**	**165,042,436**	**0**	**1,985,192,301**
A. REGIMEN ESTATAL DE PROTECCION SOCIAL EN SALUD DEL ESTADO DE OAXACA	2,000,000,000	150,234,737	2,150,234,737	165,042,436	0	1,985,192,301
III. Total de Egresos (III = I + II)	**2,000,000,000**	**248,456,013**	**2,248,456,013**	**252,867,540**	**0**	**1,995,588,473**

Régimen Estatal de Protección Social en Salud del Estado de Oaxaca
Estado Analítico del Ejercicio del Presupuesto de Egresos Detallado - LDF
Clasificación Funcional (Finalidad y Función)
Del 1 de enero al 31 de marzo de 2019
(PESOS)

Concepto	Egresos					Subejercicio
	Aprobado	Ampliaciones/ (Reducciones)	Modificado	Devengado	Pagado	
I. Gasto No Etiquetado (I=A+B+C+D)	**0**	**98,221,276**	**98,221,276**	**87,825,104**	**0**	**10,396,172**
A. Gobierno (A=a1+a2+a3+a4+a5+a6+a7+a8)	**0**	**0**	**0**	**0**	**0**	**0**
a1) Legislación	0	0	0	0	0	0
a2) Justicia	0	0	0	0	0	0
a3) Coordinación de la Política de Gobierno	0	0	0	0	0	0
a4) Relaciones Exteriores	0	0	0	0	0	0
a5) Asuntos Financieros y Hacendarios	0	0	0	0	0	0
a6) Seguridad Nacional	0	0	0	0	0	0
a7) Asuntos de Orden Público y de Seguridad Interior	0	0	0	0	0	0
a8) Otros Servicios Generales	0	0	0	0	0	0
B. Desarrollo Social (B=b1+b2+b3+b4+b5+b6+b7)	**0**	**98,221,276**	**98,221,276**	**87,825,104**	**0**	**10,396,172**
b1) Protección Ambiental	0	0	0	0	0	0
b2) Vivienda y Servicios a la Comunidad	0	0	0	0	0	0
b3) Salud	0	0	0	0	0	0
b4) Recreación, Cultura y Otras Manifestaciones Sociales	0	0	0	0	0	0
b5) Educación	0	0	0	0	0	0
b6) Protección Social	0	98,221,276	98,221,276	87,825,104	0	10,396,172
b7) Otros Asuntos Sociales	0	0	0	0	0	0
C. Desarrollo Económico (C=c1+c2+c3+c4+c5+c6+c7+c8+c9)	**0**	**0**	**0**	**0**	**0**	**0**
c1) Asuntos Económicos, Comerciales y Laborales en General	0	0	0	0	0	0
c2) Agropecuaria, Silvicultura, Pesca y Caza	0	0	0	0	0	0
c3) Combustibles y Energía	0	0	0	0	0	0
c4) Minería, Manufacturas y Construcción	0	0	0	0	0	0
c5) Transporte	0	0	0	0	0	0
c6) Comunicaciones	0	0	0	0	0	0
c7) Turismo	0	0	0	0	0	0
c8) Ciencia, Tecnología e Innovación	0	0	0	0	0	0
c9) Otras Industrias y Otros Asuntos Económicos	0	0	0	0	0	0
D. Otras No Clasificadas en Funciones Anteriores(D=d1+d2+d3+d4)	**0**	**0**	**0**	**0**	**0**	**0**
d1) Transacciones de la Deuda Pública / Costo Financiero de la Deuda	0	0	0	0	0	0
d2) Transferencias, Participaciones y Aportaciones Entre Diferentes Niveles y Órdenes de Gobierno	0	0	0	0	0	0
d3) Saneamiento del Sistema Financiero	0	0	0	0	0	0
d4) Adeudos de Ejercicios Fiscales Anteriores	0	0	0	0	0	0
II: Gasto Etiquetado (II=A+B+C+D)	**2,000,000,000**	**150,234,737**	**2,150,234,739**	**165,042,436**	**0**	**1,985,192,303**
A. Gobierno (A=a1+a2+a3+a4+a5+a6+a7a+a8)	**0**	**0**	**0**	**0**	**0**	**0**
a1) Legislación	0	0	0	0	0	0
a2) Justicia	0	0	0	0	0	0
a3) Coordinación de la Política de Gobierno	0	0	0	0	0	0
a4) Relaciones Exteriores	0	0	0	0	0	0
a5) Asuntos Financieros y Hacendarios	0	0	0	0	0	0
a6) Seguridad Nacional	0	0	0	0	0	0
a7) Asuntos de Orden Público y de Seguridad Interior	0	0	0	0	0	0
a8) Otros Servicios Generales	0	0	0	0	0	0
B. Desarrollo Social (B=b1+b2+b3+b4+b5+b6+b7)	**2,000,000,000**	**150,234,737**	**2,150,234,739**	**165,042,436**	**0**	**1,985,192,303**
b1) Protección Ambiental	0	0	0	0	0	0
b2) Vivienda y Servicios a la Comunidad	0	0	0	0	0	0
b3) Salud	0	0	0	0	0	0
b4) Recreación, Cultura y Otras Manifestaciones Sociales	0	0	0	0	0	0
b5) Educación	0	0	0	0	0	0
b6) Protección Social	2,000,000,000	150,234,737	2,150,234,739	165,042,436	0	1,985,192,303
b7) Otros Asuntos Sociales	0	0	0	0	0	0
C. Desarrollo Económico (C=c1+c2+c3+c4+c5+c6+c7+c8+c9)	**0**	**0**	**0**	**0**	**0**	**0**
c1) Asuntos Económicos, Comerciales y Laborales en General	0	0	0	0	0	0
c2) Agropecuaria, Silvicultura, Pesca y Caza	0	0	0	0	0	0
c3) Combustibles y Energía	0	0	0	0	0	0
c4) Minería, Manufacturas y Construcción	0	0	0	0	0	0
c5) Transporte	0	0	0	0	0	0
c6) Comunicaciones	0	0	0	0	0	0
c7) Turismo	0	0	0	0	0	0
c8) Ciencia, Tecnología e Innovación	0	0	0	0	0	0
c9) Otras Industrias y Otros Asuntos Económicos	0	0	0	0	0	0
D. Otras No Clasificadas en Funciones Anteriores (D=d1+d2+d3+d4)	**0**	**0**	**0**	**0**	**0**	**0**
d1) Transacciones de la Deuda Pública / Costo Financiero de la Deuda	0	0	0	0	0	0
d2) Transferencias, Participaciones y Aportaciones Entre Diferentes Niveles y Órdenes de Gobierno	0	0	0	0	0	0
d3) Saneamiento del Sistema Financiero	0	0	0	0	0	0
d4) Adeudos de Ejercicios Fiscales Anteriores	0	0	0	0	0	0
III. Total de Egresos (III = I + II)	**2,000,000,000**	**248,456,013**	**2,248,456,015**	**252,867,540**	**0**	**1,995,588,475**

Regimen Estatal de Proteccion Social en Salud del Estado de Oaxaca
Estado Analítico del Ejercicio del Presupuesto de Egresos Detallado - LDF
Clasificación de Servicios Personales por Categoría
Del 1 de enero al 31 de marzo de 2019
(PESOS)

Concepto	Egresos					Subejercicio
	Aprobado	Ampliaciones/ (Reducciones)	Modificado	Devengado	Pagado	
I. Gasto No Etiquetado (I=A+B+C+D+E+F)	**0**	**0**	**0**	**0**	**0**	**0**
A. Personal Administrativo	0	0	0	0	0	0
B. Magisterio	0	0	0	0	0	0
C. Servicios de Salud (C=c1+c2)	0	0	0	0	0	0
c1) Personal Administrativo	0	0	0	0	0	0
c2) Personal Médico, paramédico y afín	0	0	0	0	0	0
D. Seguridad Pública	0	0	0	0	0	0
E. Gastos asociados a la implementación de nuevas leyes federales o reformas a las mismas (E=e1+e2)	0	0	0	0	0	0
e1) Nombre del Programa o Ley 1	0	0	0	0	0	0
e2) Nombre del Programa o Ley 2	0	0	0	0	0	0
F. Sentencias laborales definitivas	0	0	0	0	0	0
II. Gasto Etiquetado (I=A+B+C+D+E+F)	**853,815,303**	**0**	**855,528,745**	**14,163,719**	**14,163,719**	**841,365,026**
A. Personal Administrativo	0	0	0	0	0	**0**
B. Magisterio	0	0	0	0	0	**0**
C. Servicios de Salud (C=c1+c2)	853,815,303	0	855,528,745	14,163,719	14,163,719	**841,365,026**
c1) Personal Administrativo	315,911,662	0	316,545,636	5,240,576	5,240,576	**311,305,060**
c2) Personal Médico, paramédico y afín	537,903,641	0	538,983,110	8,923,143	8,923,143	**530,059,966**
D. Seguridad Pública	0	0	0			**0**
E. Gastos asociados a la implementación de nuevas leyes federales o reformas a las mismas (E=e1+e2)	0	0	0	0	0	**0**
e1) Nombre del Programa o Ley 1	0	0	0	0	0	**0**
e2) Nombre del Programa o Ley 2	0	0	0	0	0	**0**
F. Sentencias laborales definitivas	0	0	0	0	0	**0**
III. Total de Gasto en Servicios Personales (III = I + II)	**853,815,303**	**0**	**855,528,745**	**14,163,719**	**14,163,719**	**841,365,026**

Règimen Estatal de Protecciòn Social en Salud del Estado de Oaxaca Informe sobre Estudios Actuariales - LDF					
	Pensiones y jubilaciones	**Salud**	**Riesgos de trabajo**	**Invalidez y vida**	**Otras prestaciones sociales**
Tipo de Sistema					
Prestación laboral o Fondo general para trabajadores del estado o municipio					
Beneficio definido, Contribución definida o Mixto					
Población afiliada					
Activos					
Edad máxima					
Edad mínima					
Edad promedio					
Pensionados y Jubilados					
Edad máxima					
Edad mínima					
Edad promedio					
Beneficiarios					
Promedio de años de servicio (trabajadores activos)					
Aportación individual al plan de pensión como % del salario					
Aportación del ente público al plan de pensión como % del					
Crecimiento esperado de los pensionados y jubilados (como %)					
Crecimiento esperado de los activos (como %)					
Edad de Jubilación o Pensión					
Esperanza de vida					
Ingresos del Fondo					
Ingresos Anuales al Fondo de Pensiones					
Nómina anual					
Activos					
Pensionados y Jubilados					
Beneficiarios de Pensionados y Jubilados					
Monto mensual por pensión					
Máximo					
Mínimo					
Promedio					
Monto de la reserva					
Valor presente de las obligaciones					
Pensiones y Jubilaciones en curso de pago					
Generación actual					
Generaciones futuras					
Valor presente de las contribuciones asociadas a [illegible]ueldos fu[illegible]s de cotización X%					
Generación actual					
Generaciones futuras					
Valor presente de ap[illegible]					
Generación a[illegible]					
Generaciones fu[illegible]					
Otros Ingresos					
Déficit/superávit actuarial					
Generación actual					
Generaciones futuras					
Periodo de suficiencia					
Año de descapitalización					
Tasa de rendimiento					
Estudio actuarial					
Año de elaboración del estudio actuarial					
Empresa que elaboró el estudio actuarial					

No aplica