GOBIERNO DEL ESTADO
DE OAXACA

TOMO V – A

SECTOR PARAESTATAL

INDICE 1

1. CAMINOS Y AEROPISTAS DE OAXACA 8-105

1.1.- resultados generales

1.2.- Información Contable

1.2.1.- Estado de Situación financiera

1.2.2.- Estado de Actividades

1.2.3.- Estado de variación en la hacienda pública

1.2.4.- Estado de cambios en la situación financiera

1.2.5.- Estado de Flujos de Efectivo

1.2.6.- Estado analítico del activo

1.2.7.- Estado analítico de la deuda y otros pasivos

1.2.8.- Informe sobre pasivos contingentes consolidado

1.2.9.- Notas a los estados financieros consolidado

1.3.- Información Presupuestaria

1.3.1.- Estado analítico de los ingresos presupuestarios

1.3.2.- Estado analítico del ejercicio del presupuesto de egresos en Clasificación por Objeto del Gasto

1.3.3.- Estado analítico del ejercicio del presupuesto de egresos en Clasificación Económica (por Tipo de Gasto)

1.3.4.- Estado analítico del ejercicio del presupuesto de egresos en Clasificación Administrativa

1.3.5.- Estado analítico del ejercicio del presupuesto de egresos en Clasificación Funcional

1.4.- Deuda

1.4.1.- endeudamiento neto

1.4.2.- Intereses de la deuda

1.4.3.- Indicadores de postura fiscal

1.5.- Información Programática

1.5.1.-Resumen por programa presupuestario

1.5.2.- Indicadores de resultados

1.5.3.- Programas y Proyectos de inversión

1.6.- Anexos (Información Adicional)

1.6.1.- Relación de los bienes inmuebles

1.6.2.- Relación de los bienes muebles

1.6.3.- Relación de cuentas bancarias Productivas

1.6.4.- Relación de esquema bursátiles y de cobertura financiera

GOBIERNO DEL ESTADO
DE OAXACA

1.6.5.- Montos pagados por ayudas y subsidios

1.7.- Información Correspondiente a Disciplina Financiera

1.7.1.- Estado de Situación Financiera Detallado-LDF

1.7.2.- Balance Presupuestario

1.7.3.- Estado Analítico de Ingresos Detallado

1.7.4.- Informe Analítico de la Deuda y Otros Pasivos

1.7.5.- Informe Analítico de Obligaciones Diferentes de Financiamiento

1.7.6.- Estado Analítico del Presupuesto de Egresos Clasificador por Objeto del Gasto (Capitulo-Concepto)

1.7.7.- Estado Analítico del Presupuesto de Egresos Clasificación Administrativa

1.7.8.- Estado Analítico del Presupuesto de Egresos Clasificación Funcional (Finalidad y Función)

1.7.9.- Estado Analítico del Presupuesto de Egresos Clasificación de Servicios Personales

1.7.10.- Informe Sobre Estudios Actuariales

2. CASA DE LAS ARTES DE SAN AGUSTÍN 106-161

2.1.- Resultados Generales

2.2.- Información Contable

2.2.1.- Estado de Situación financiera

2.2.2.- Estado de Actividades

2.2.3.- Estado de variación en la hacienda pública

2.2.4.- Estado de cambios en la situación financiera

2.2.5.- Estado de Flujos de Efectivo

2.2.6.- Estado analítico del activo

2.2.7.- Estado analítico de la deuda y otros pasivos

2.2.8.- Informe sobre pasivos contingentes

2.2.9.- Notas a los estados financieros

2.3.- Información Presupuestaria

2.3.1.- Estado analítico de ingresos presupuestarios

2.3.2.- Estado analítico del ejercicio del presupuesto de egresos en Clasificación por Objeto del Gasto

2.3.3.- Estado analítico del ejercicio del presupuesto de egresos en Clasificación Económica (por Tipo de Gasto)

2.3.4.- Estado analítico del ejercicio del presupuesto de egresos en Clasificación Administrativa

2.3.5.- Estado analítico del ejercicio del presupuesto de egresos en Clasificación Funcional

2.4.- Deuda

2.4.1.- Endeudamiento neto

2.4.2.- Intereses de la deuda

2.4.3.- Indicadores de postura fiscal

2.5.- Información Programática
2.5.1.- Resumen por programa presupuestario
2.5.2.- Programas y Proyectos de inversión
2.6.- Anexos (Información Adicional)
2.6.1.- Relación de los bienes inmuebles
2.6.2.- Relación de los bienes muebles
2.6.3.- Relación de cuentas bancarias Productivas
2.6.4.- Relación de esquema bursátiles y de cobertura financiera
2.6.5.- Montos pagados por ayudas y subsidios
2.7.- Información Correspondiente a Disciplina Financiera
2.7.1.- Estado de Situación Financiera Detallado-LDF
2.7.2.- Balance Presupuestario
2.7.3.- Estado Analítico de Ingresos Detallado
2.7.4.- Informe Analítico de la Deuda y Otros Pasivos
2.7.5.- Informe Analítico de Obligaciones Diferentes de Financiamiento
2.7.6.- Estado Analítico del Presupuesto de Egresos Clasificador por Objeto del Gasto (Capitulo-Concepto)
2.7.7.- Estado Analítico del Presupuesto de Egresos Clasificación Administrativa
2.7.8.- Estado Analítico del Presupuesto de Egresos Clasificación Funcional (Finalidad y Función)
2.7.9.- Estado Analítico del Presupuesto de Egresos Clasificación de Servicios Personales
2.7.10.- Informe Sobre Estudios Actuariales
3. COLEGIO DE BACHILLERES DEL ESTADO DE OAXACA 162-234
3.1.- Resultados Generales
3.2.- Información Contable
3.2.1.- Estado de Situación financiera
3.2.2.- Estado de Actividades
3.2.3.- Estado de variación en la hacienda pública
3.2.4.- Estado de cambios en la situación financiera
3.2.5.- Estado de Flujos de Efectivo
3.2.6.- Estado analítico del activo
3.2.7.- Estado analítico de la deuda y otros pasivos
3.2.8.- Informe sobre pasivos contingentes
3.2.9.- Notas a los estados financieros
3.3.- Información Presupuestaria
3.3.1.- Estado analítico de ingresos presupuestarios
3.3.2.- Estado analítico del ejercicio del presupuesto de egresos en Clasificación por Objeto del Gasto

3.3.3.- Estado analítico del ejercicio del presupuesto de egresos en Clasificación Económica (por Tipo de Gasto)

3.3.4.- Estado analítico del ejercicio del presupuesto de egresos en Clasificación Administrativa

3.3.5.- Estado analítico del ejercicio del presupuesto de egresos en Clasificación Funcional

3.4.- Deuda

3.4.1.- Endeudamiento neto

3.4.2.- Intereses de la deuda

3.4.3.- Indicadores de postura fiscal

3.5.- Información Programática

3.5.1.- Resumen por programa presupuestario

3.5.2.- Programas y Proyectos de inversión

3.6.- Anexos (Información Adicional)

3.6.1.- Relación de los bienes inmuebles

3.6.2.- Relación de los bienes muebles

3.6.3.- Relación de cuentas bancarias Productivas

3.6.4.- Relación de esquema bursátiles y de cobertura financiera

3.6.5.- Montos pagados por ayudas y subsidios

3.7.- Información Correspondiente a Disciplina Financiera

3.7.1.- Estado de Situación Financiera Detallado-LDF

3.7.2.- Balance Presupuestario

3.7.3.- Estado Analítico de Ingresos Detallado

3.7.4.- Informe Analítico de la Deuda y Otros Pasivos

3.7.5.- Informe Analítico de Obligaciones Diferentes de Financiamiento

3.7.6.- Estado Analítico del Presupuesto de Egresos Clasificador por Objeto del Gasto (Capitulo-Concepto)

3.7.7.- Estado Analítico del Presupuesto de Egresos Clasificación Administrativa

3.7.8.- Estado Analítico del Presupuesto de Egresos Clasificación Funcional (Finalidad y Función)

3.7.9.- Estado Analítico del Presupuesto de Egresos Clasificación de Servicios Personales

3.7.10.- Informe Sobre Estudios Actuariales

4. COLEGIO DE ESTUDIOS CIENTÍFICOS Y TECNOLÓGICOS DEL ESTADO DE OAXACA 235-302

4.1.- Resultados Generales

4.2.- Información Contable

4.2.1.- Estado de Situación financiera

4.2.2.- Estado de Actividades

4.2.3.- Estado de variación en la hacienda pública

4.2.4.- Estado de cambios en la situación financiera

4.2.5.- Estado de Flujos de Efectivo
4.2.6.- Estado analítico del activo
4.2.7.- Estado analítico de la deuda y otros pasivos
4.2.8.- Informe sobre pasivos contingentes
4.2.9.- Notas a los estados financieros
4.3.- Información Presupuestaria
4.3.1.- Estado analítico de ingresos presupuestarios
4.3.2.- Estado analítico del ejercicio del presupuesto de egresos en Clasificación por Objeto del Gasto
4.3.3.- Estado analítico del ejercicio del presupuesto de egresos en Clasificación Económica (por Tipo de Gasto)
4.3.4.- Estado analítico del ejercicio del presupuesto de egresos en Clasificación Administrativa
4.3.5.- Estado analítico del ejercicio del presupuesto de egresos en Clasificación Funcional
4.4.- Deuda
4.4.1.- Endeudamiento neto
4.4.2.- Intereses de la deuda
4.4.3.- Indicadores de postura fiscal
4.5.- Información Programática
4.5.1.- Resumen por programa presupuestario
4.5.2.- Programas y Proyectos de inversión
4.6.- Anexos (Información Adicional)
4.6.1.- Relación de los bienes inmuebles
4.6.2.- Relación de los bienes muebles
4.6.3.- Relación de cuentas bancarias productivas
4.6.4.- Relación de esquema bursátiles y de cobertura financiera
4.6.5.- Montos pagados por ayudas y subsidios
4.7.- Información Correspondiente a Disciplina Financiera
4.7.1.- Estado de Situación Financiera Detallado-LDF
4.7.2.- Balance Presupuestario
4.7.3.- Estado Analítico de Ingresos Detallado
4.7.4.- Informe Analítico de la Deuda y Otros Pasivos
4.7.5.- Informe Analítico de Obligaciones Diferentes de Financiamiento
4.7.6.- Estado Analítico del Presupuesto de Egresos Clasificador por Objeto del Gasto (Capitulo-Concepto)
4.7.7.- Estado Analítico del Presupuesto de Egresos Clasificación Administrativa
4.7.8.- Estado Analítico del Presupuesto de Egresos Clasificación Funcional (Finalidad y Función)
4.7.9.- Estado Analítico del Presupuesto de Egresos Clasificación de Servicios Personales
4.7.10.- Informe Sobre Estudios Actuariales

5. COLEGIO SUPERIOR PARA LA EDUCACIÓN INTEGRAL INTERCULTURAL DE OAXACA 303-362

5.1.- Resultados Generales

5.2.- Información Contable

5.2.1.- Estado de Situación financiera

5.2.2.- Estado de Actividades

5.2.3.- Estado de variación en la hacienda pública

5.2.4.- Estado de cambios en la situación financiera

5.2.5.- Estado de Flujos de Efectivo

5.2.6.- Estado analítico del activo

5.2.7.- Estado analítico de la deuda y otros pasivos

5.2.8.- Informe sobre pasivos contingentes

5.2.9.- Notas a los estados financieros

5.3.- Información Presupuestaria

5.3.1.- Estado analítico de ingresos presupuestarios

5.3.2.- Estado analítico del ejercicio del presupuesto de egresos en Clasificación por Objeto del Gasto

5.3.3.- Estado analítico del ejercicio del presupuesto de egresos en Clasificación Económica (por Tipo de Gasto)

5.3.4.- Estado analítico del ejercicio del presupuesto de egresos en Clasificación Administrativa

5.3.5.- Estado analítico del ejercicio del presupuesto de egresos en Clasificación Funcional

5.4.- Deuda

5.4.1.- Endeudamiento neto

5.4.2.- Intereses de la deuda

5.4.3.- Indicadores de postura fiscal

5.5.- Información Programática

5.5.1.- Resumen por programa presupuestario

5.5.2.- Programas y Proyectos de inversión

5.6.- Anexos (Información Adicional)

5.6.1.- Relación de los bienes inmuebles

5.6.2.- Relación de los bienes muebles

5.6.3.- Relación de cuentas bancarias Productivas

5.6.4.- Relación de esquema bursátiles y de cobertura financiera

5.6.5.- Montos pagados por ayudas y subsidios

5.7.- Información Correspondiente a Disciplina Financiera

5.7.1.- Estado de Situación Financiera Detallado-LDF

5.7.2.- Balance Presupuestario

5.7.3.- Estado Analítico de Ingresos Detallado

5.7.4.- Informe Analítico de la Deuda y Otros Pasivos

5.7.5.- Informe Analítico de Obligaciones Diferentes de Financiamiento

5.7.6.- Estado Analítico del Presupuesto de Egresos Clasificador por Objeto del Gasto (Capitulo-Concepto)

5.7.7.- Estado Analítico del Presupuesto de Egresos Clasificación Administrativa

5.7.8.- Estado Analítico del Presupuesto de Egresos Clasificación Funcional (Finalidad y Función)

5.7.9.- Estado Analítico del Presupuesto de Egresos Clasificación de Servicios Personales

5.7.10.- Informe Sobre Estudios Actuariales

GOBIERNO DEL ESTADO
DE OAXACA

CAMINOS Y AEROPISTAS DE OAXACA

4to Informe Trimestral
Periodo Enero – Diciembre del Ejercicio 2019

RESULTADOS GENERALES

Caminos y Aeropistas de Oaxaca. Como organismo descentralizado del Gobierno del estado de Oaxaca, tiene como misión realizar la planeación, programación, presupuestación, construcción, conservación y mantenimiento de la infraestructura en materia de caminos rurales, carreteras alimentadoras y puentes, y en su caso servicios auxiliares y conexos a los mismos que deriven de programas propios o convenidos con la Federación, Municipios o Particulares.

FUNCIONES:

- Realizar estudios y proyectos para la Construcción, Reconstrucción, Modernización, Ampliación, Modificación y Conservación de las obras de caminos y puentes. Así como llevar a cabo la ejecución, supervisión y mantenimiento de las mismas, observando para tal efecto las disposiciones legales y técnicas respectivas:

- Formular programas de obra convenidos con la Federación, Municipios o Particulares en materia de Caminos, Carreteras y Puentes.

- Proyectar, instalar y mantener en operación los señalamientos y dispositivos de seguridad en la red de caminos a su cargo.

- Convenir con las Dependencias, Entidades de la Federación, Municipios, así como con particulares en la construcción, modernización, ampliación, conservación, reconstrucción de caminos, carreteras, puentes y obras relacionadas con ellas dentro del territorio del Estado.

- Prestar asesoría técnica a los Ayuntamientos u Organismos del Sector Privado de conformidad con lo dispuesto en la ley y demás Ordenamientos Jurídicos aplicables en lo referente a la construcción de caminos, carreteras y puentes así como de los servicios conexos y auxiliares.

- Ejecutar las demás obras que determine su Consejo de Administración, relativas a infraestructuras carreteras derivadas de programas convenidos con La Federación, así como de programas Estatales directos.

1. Inversión de Recursos: Enero - Diciembre de 2019

La inversión de recursos para el periodo: Enero – Septiembre de 2019., se encuentra autorizada en seis Fuentes de Financiamiento con un monto de **$437,521,052.13** (Cuatrocientos Treinta y Siete Millones Quinientos Veintiún Mil Cincuenta y Dos Pesos 00/13M.N.) para atender 143 Obras y Acciones con una meta de **900.5981** Kilómetros. Estos recursos se integran de la siguiente manera.

FUENTE DE FINANCIAMIENTO	NÚM. DE OBRAS	IMPORTES AUTORIZADO	META (KM)
Total	143	$437,521,052.13	900.5981
AFIE	3	3,000,000.00	15.10
AFRIB	1	3,000,000.00	7.44
CREDITO BANORTE 450MDP	22	44,301,726.75	279.67
CREDITO BANORTE 500MDP	17	41,210,083.79	121.17
CREDITO HSBC 350MDP	18	14,639,743.12	104.37
CREDITO SCOTIABANK 400 MDP	2	4,894,265.30	0.24
FIES	30	58,067252.71	4.796
FISE	43	101,008,343.57	314.386
FONMETRO	3	39,642,057.66	12.091
FONPAOO	1	918,317.47	
FONREGION	3	126,839,261.76	41.340

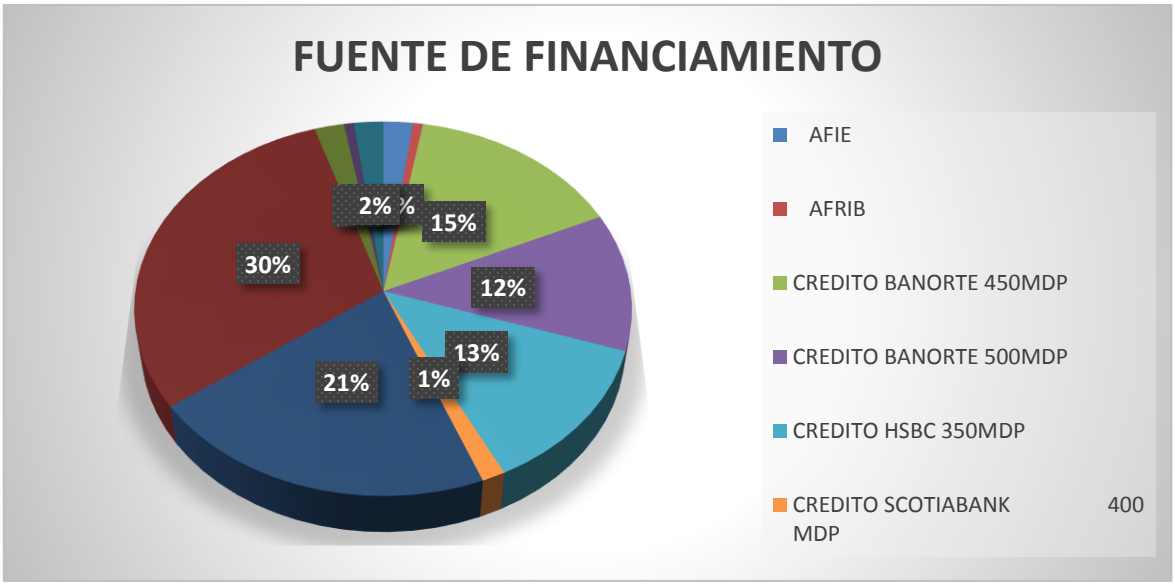

2. Inversión de Recursos por Carreteras Alimentadoras: Enero – Diciembre de 2019.

En el periodo: Enero – Diciembre de 2019., se ha autorizado para el programa de Carreteras Alimentadoras, una inversión de **$315,119,847.14** (Trescientos Quince Millones Ciento Diecinueve Mil Ciento Diecinueve Mil Ochocientos Cuarenta y Siete Pesos 14/100M.N.). La cual se divide en los rubros de Conservación, Construcción, Estudio y Proyecto, Mejoramiento, Rehabilitación, Reconstrucción y Modernización - Ampliación, para atender 44 obras y acciones con una meta de **270.90** kilómetros.

ACCIÓN	No. DE OBRAS	INVERSIÓN TOTAL ($)	METAS PROGRAMADAS KMS.
CONSERVACIÓN	6	$15,885,540.09	197.26
CONSTRUCCION	1	10,424,690.29	0.876
ESTUDIOS Y PROYECTOS	19	23,111,487.70	
MODERNIZACIÓN Y AMPLIACIÓN	8	62,265,451.77	10.84
RECONSTRUCCION	6	156,811,706.00	47.01
REHABILITACIÓN	4	46,620,971.29	14.92
SUMA	**44**	**$315,119,847.14**	**270.90**

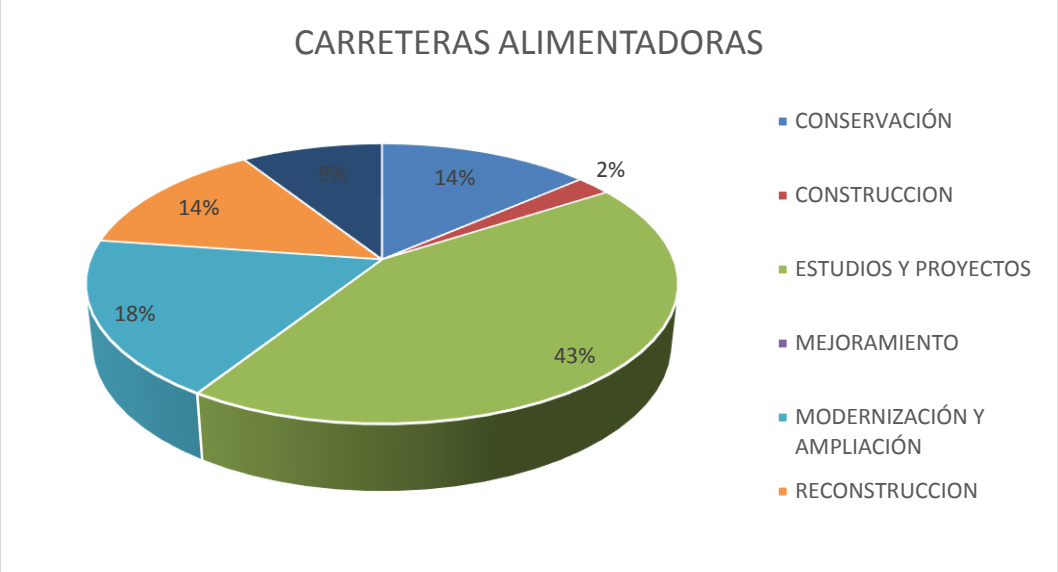

3. Inversión de Recursos por Caminos Rurales: Enero – Diciembre de 2019.

En el periodo: Enero – Diciembre de 2019 se ha autorizado para el programa de Caminos Rurales, una inversión de **$101,661,330.62** (Ciento Un Millones Seiscientos Sesenta y Un Mil Trescientos Treinta Pesos 62/100M.N.), la cual se divide en los rubros de Construcción, Conservación, Mejoramiento, Rehabilitación y Ampliación, Estudios y Proyectos, para atender 94 obras y acciones con una meta de **629.70** kilómetros.

ACCIÓN	No. DE OBRAS	INVERSIÓN TOTAL ($)	METAS PROGRAMADAS KMS.
CONSTRUCCIÓN	1	$998,880.18	0.32
ESTUDIOS Y PROYECTOS	9	6,582,187.27	
MEJORAMIENTO	37	29,875,026.84	294.68
RECONSTRUCCION	1	1,552,425.52	0.16
REHABILITACIÓN	46	62,652810.81	334.54
SUMA	**94**	**$101,661,330.62**	**629.70**

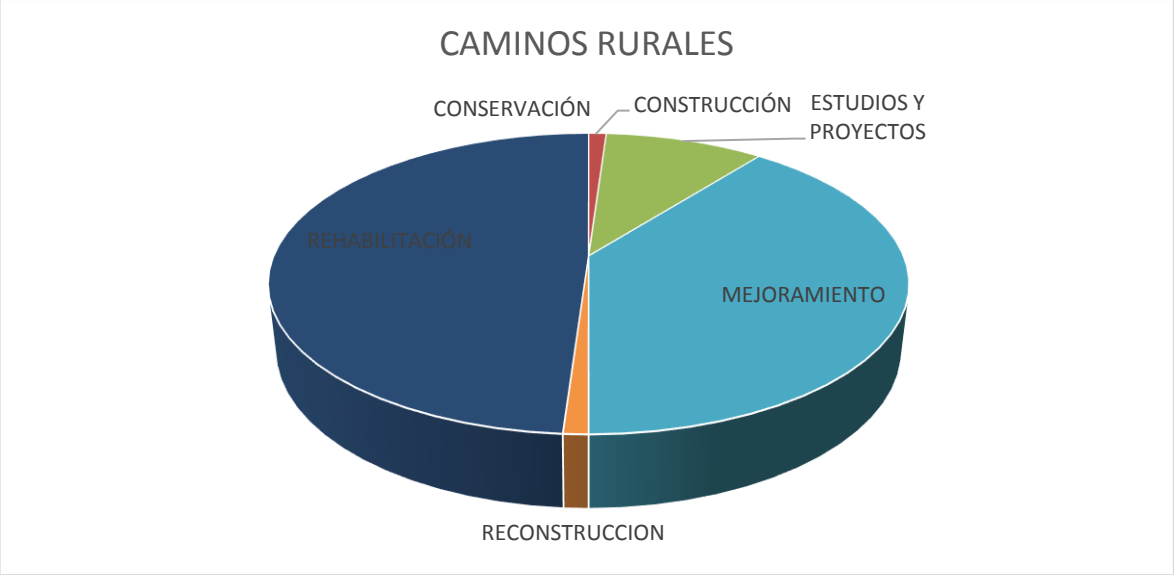

4. Inversión de Adquisición de Maquinaria: Enero – Diciembre de 2019.

En el periodo: Enero – Diciembre de 2019 se ha autorizado para el programa de adquisición de maquinaria, una inversión de $3,294,400.00 (Tres Millones Doscientos Noventa y Cuatro Mil Cuatrocientos Pesos 00/100M.N.) la cual se divide en los rubros de Adquisición, para la adquisición de una maquinaria.

ACCIÓN	No. DE OBRAS	INVERSIÓN TOTAL ($)	METAS PROGRAMADAS KMS.
ADQUISICION DE TRACTOR	1	$3,294,400.00	1 TRACTOR

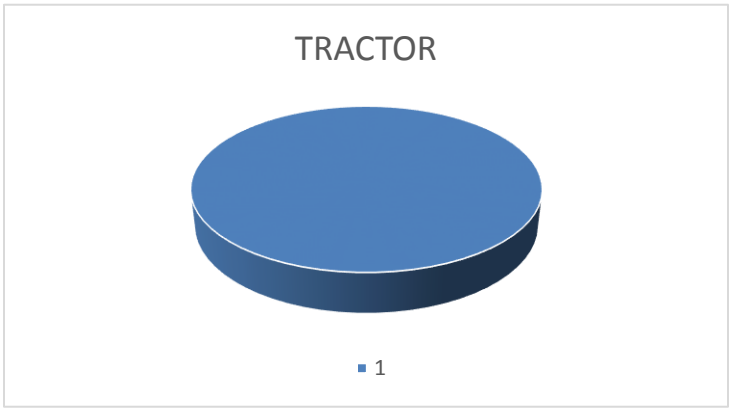

5. Inversión de Recursos Puentes Vehiculares: Enero – Diciembre de 2019.

En el periodo: Enero – Septiembre de 2019 se ha autorizado para el programa de puentes, una inversión de **$3,087,874.11** (Tres Millones Ochenta y Siete Mil Ochocientos Setenta y Cuatro Pesos 11/100M.N.), la cual se divide en los rubros de Rehabilitación, para atender 1 obras y acciones con una meta de **15** metros lineales.

No.	ACCIÓN	No. DE OBRAS	INVERSIÓN TOTAL ($)	METAS PROGRAMADAS ML
1	REHABILITACIÓN DE PUENTES VEHICULARES	1	$3,087,874.11	15
	TOTAL	1	$3,087,874.11	15



6. Inversión de Mejoramiento Urbano: Enero – Diciembre de 2019.

En el periodo: Enero – Diciembre de 2019 se ha autorizado para el programa de puentes, una inversión de **$11,155,748.99** (Once Millones Ciento Cincuenta y Cinco Mil Setecientos Cuarenta y Ocho Pesos 99/100M.N.), la cual se divide en los rubros de Rehabilitación, para atender 1 obras y acciones con una meta de **7,871.40** metros cuadrados.

No.	ACCIÓN	No. DE OBRAS	INVERSIÓN TOTAL ($)	METAS PROGRAMADAS ML
1	Construcción	2	$11,155,748.99	7871.40 M2
	TOTAL	2	$11,155,748.99	15



7. Transparencia

Contratación de la obra

La contratación de Obras y Servicios autorizados para Caminos y Aeropistas de Oaxaca se realizó conforme a lo establecido en la Ley de Obras Públicas y Servicios Relacionados con las Mismas, así como de su Reglamento, y la Ley de Obras Públicas y Servicios Relacionados del Estado de Oaxaca.

Al 31 de Diciembre de 2019, el organismo ejecuta bajo la modalidad de Contrato 138 obras por un monto de $426,833,724.42 (Cuatrocientos Veintiséis Millones Ochocientos Treinta y Tres Mil Setecientos Veinticuatro Pesos 42/100M.N.) (98.31%) y 3 obras por Administración Directa por un importe de $2,430,000.00 (Dos Millones Cuatrocientos Treinta Mil Pesos 00/100M.N.)(0.56%). Además se cuenta con un importe de $1,599,865.30 (Un Millón Quinientos Noventa y Nueve Mil Ochocientos Sesenta y Cinco Pesos 30/100M.N.) (0.37%) que corresponde a pasivo de 1 obra autorizada para su trámite de pago y la adquisición de maquinaria en el municipio de Santo Domingo Teojomulco (Tractor D7-R) por un monto de $ $3,294,400.00 (Tres Millones Ochenta y Siete Mil Ochocientos Setenta y Cuatro Pesos 11/100M.N. (0.76%)

El Importe por contrato se adjudicó de la siguiente manera: Adjudicación Directa $20,014,336.62 (Veinte Millones Catorce Mil Trescientos Treinta y Seis Pesos 62/100M.N.) (4.65%) y Licitación Pública $410,113,787.80 (Cuatrocientos Diez Millones Ciento Trece Mil Setecientos Ochenta y Siete Pesos 80/100M.N.) (95.35%)

Del total de las obras contratadas, el 93.48% se ejecutaron por empresas locales y el 6.52%% se ejecutaron por empresas foráneas.

Impacto

Con la inversión autorizada en el periodo de Enero - Diciembre 2019 por $437,521,052.13 (Cuatrocientos Treinta y Siete Millones Quinientos Veintiún Mil Cincuenta y Dos Pesos 00/13M.N.) se están construyendo 4 obra con una meta de 1.2 kilómetros, Conservado 6 obras con una meta de 197.26 kilómetros, Mejorando 37 obras con una meta de 294.68 kilómetros, Rehabilitando 51 obras con una meta de 349.46 kilómetros, Reconstruyendo 7 obras con una meta de 47.17 kilómetros, Ampliando 8 obras con una meta de 10.84 kilómetros, Elaborando 28 estudios, adquisición de maquinaria 1 maquinaria y Rehabilitando 1 Puente Vehicular con una meta de 15 metros lineales. Con estas obras y acciones coadyuvan a abatir parcialmente el rezago en que se tiene la infraestructura carretera.

Beneficios y Empleos

Con los recursos autorizados en el ejercicio 2019 de $437,521,052.13 (Cuatrocientos Treinta y Siete Millones Quinientos Veintiún Mil Cincuenta y Dos Pesos 00/13M.N.) se beneficia a 401,830 mil habitantes de todo el Estado de Oaxaca, generándose 340,024 mil Jornales que se traducen en 1,889 mil empleos, apoyando a la economía, en las diferentes Regiones del Estado.

Enero 2020.

Gobierno del Estado de Oaxaca
UR: 501 - CAMINOS Y AEROPISTAS DE OAXACA
Estado de Situación Financiera
Del 1° de enero al 31 de diciembre de 2019 y 2018
(Pesos)

Oaxaca
Gobierno del Estado

CONCEPTO	EJERCICIO FISCAL 2019	EJERCICIO FISCAL 2018
ACTIVO		
ACTIVO CIRCULANTE		
EFECTIVO Y EQUIVALENTES	154,583,319	100,838,535
DERECHOS A RECIBIR EFECTIVO O EQUIVALENTES	106,178,537	149,582,866
DERECHOS A RECIBIR BIENES O SERVICIOS	53,971,167	55,760,537
Total de ACTIVO CIRCULANTE	**314,733,023**	**306,181,937**
ACTIVO NO CIRCULANTE		
BIENES INMUEBLES, INFRAESTRUCTURA Y CONSTRUCCIONES EN PROCESO	988,071,129	1,326,824,831
BIENES MUEBLES	526,074,165	522,752,580
DEPRECIACIÓN, DETERIORO Y ARMORTIZACIÓN ACUMULADA DE BIENES	-120,432,822	-60,167,597
Total de ACTIVO NO CIRCULANTE	**1,393,712,472**	**1,789,409,814**
TOTAL DE ACTIVOS	**1,708,445,495**	**2,095,591,751**

CONCEPTO	EJERCICIO FISCAL 2019	EJERCICIO FISCAL 2018
PASIVO		
PASIVO CIRCULANTE		
CUENTAS POR PAGAR A CORTO PLAZO	249,032,468	216,641,977
Total de PASIVO CIRCULANTE	**249,032,468**	**216,641,977**
PASIVO NO CIRCULANTE		
CUENTAS POR PAGAR A LARGO PLAZO	32,061,441	32,061,441
Total de PASIVO NO CIRCULANTE	**32,061,441**	**32,061,441**
TOTAL PASIVO	**281,093,909**	**248,703,418**
HACIENDA PÚBLICA/PATRIMONIO		
HACIENDA PÚBLICA/PATRIMONIO CONTRIBUIDO		
DONACIONES DE CAPITAL	288,600	288,600
ACTUALIZACIÓN DE LA HACIENDA PÚBLICA/ PATRIMONIO	496,946,508	496,202,124
Total de HACIENDA PÚBLICA/PATRIMONIO CONTRIBUIDO	**497,235,108**	**496,490,724**
HACIENDA PÚBLICA/PATRIMONIO GENERADO		
RESULTADOS DE EJERCICIO (AHORRO/ DESAHORRO)	0	0
RESULTADOS DE EJERCICIOS ANTERIORES	616,310,056	1,015,872,313
Total de HACIENDA PÚBLICA/PATRIMONIO GENERADO	**616,310,056**	**1,015,872,313**
TOTAL HACIENDA	**1,113,545,164**	**1,512,363,037**
Resultados del Ejercicio (Ahorro/Desahorro)	**313,806,421**	**334,525,296**
Total de Pasivo y Patrimonio/Hacienda Pública	**1,708,445,495**	**2,095,591,751**

Lugar y fecha de generación: Reyes Mantecón, Oaxaca; a 21 de ENERO de 2020
Bajo protesta de decir verdad declaramos que los estados financieros y sus Notas son razonablemente correctos y responsabilidad del emisor.

JEFE DEL DEPARTAMENTO DE RECURSOS FINANCIEROS Y CONTABILIDAD
C.P. MANUEL ALBERTO ALVAREZ MEZA

DIRECTOR ADMINISTRATIVO
C.P. CARLOS RUEDA AYALA

DIRECTOR GENERAL
ING. DAVID MIGUEL MAYREN CARRASCO

GOBIERNO DEL ESTADO CAMINOS Y AEROPISTAS DE OAXACA Gobierno del Estado Oaxaca JUNTOS CONSTRUIMOS EL CAMBIO DIRECCIÓN GENERAL

Gobierno del Estado de Oaxaca
UR: 501 - CAMINOS Y AEROPISTAS DE OAXACA
Estado de Actividades
Del 1° de enero al 31 de diciembre de 2019 y 2018
(Pesos)

Oaxaca
Gobierno del Estado

CONCEPTO	EJERCICIO FISCAL 2019	EJERCICIO FISCAL 2018
INGRESOS Y OTROS BENEFICIOS		
PARTICIPACIONES, APORTACIONES, CONVENIOS, INCENTIVOS DERIVADOS DE LA COLABORACION FISCAL, FONDOS DIS	**690,071,788**	**756,570,283**
TRANSFERENCIAS, ASIGNACIONES, SUBSIDIOS Y SUBVENCIONES, Y PENSIONES Y JUBILACIONES	690,071,788	756,570,283
TOTAL DE INGRESOS Y OTROS BENEFICIOS	**690,071,788**	**756,570,283**

CONCEPTO	EJERCICIO FISCAL 2019	EJERCICIO FISCAL 2018
GASTOS Y OTRAS PÉRDIDAS		
TRANSFERENCIAS, ASIGNACIONES, SUBSIDIOS Y OTRAS AYUDAS	**247,241,872**	**274,829,712**
TRANSFERENCIAS INTERNAS Y ASIGNACIONES AL SECTOR PÚBLICO	247,241,872	274,829,712
OTROS GASTOS Y PÉRDIDAS EXTRAORDINARIAS	**60,982,424**	**60,312,966**
ESTIMACIONES, DEPRECIACIONES, DETERIOROS, OBSOLESCENCIA Y AMORTIZACIONES	60,982,424	60,312,966
INVERSIÓN PÚBLICA	**68,041,071**	**86,902,309**
INVERSIÓN PÚBLICA NO CAPITALIZABLE	68,041,071	86,902,309
TOTAL DE GASTOS Y OTRAS PERDIDAS	**376,265,367**	**422,044,987**
AHORRO NETO DEL EJERCICIO	**313,806,421**	**334,525,296**

GOBIERNO DEL ESTADO CAMINOS Y AEROPISTAS DE OAXACA Gobierno del Estado Oaxaca JUNTOS CONSTRUIMOS EL CAMBIO DIRECCIÓN GENERAL

Lugar y fecha de generación: Reyes Mantecón, Oaxaca; a 21 de ENERO de 2020
Bajo protesta de decir verdad declaramos que los estados financieros y sus Notas son razonablemente correctos y responsabilidad del emisor.

JEFE DEL DEPARTAMENTO DE RECURSOS FINANCIEROS Y CONTABILIDAD
C.P. MANUEL ALBERTO ALVAREZ MEZA

DIRECTOR ADMINISTRATIVO
C.P. CARLOS RUEDA AYALA

DIRECTOR GENERAL
ING. DAVID MIGUEL MAYRÉN CARRASCO

Gobierno del Estado de Oaxaca
UR: 501 - CAMINOS Y AEROPISTAS DE OAXACA
Estado de Variación de la Hacienda Pública
Del 1° de enero al 31 de diciembre de 2019 y 2018
(Pesos)

Oaxaca
Gobierno del Estado

Concepto	Hacienda Pública/ Patrimonio			Ajustes por Cambios de Valor	Total
	Contribuido	Generado			
		Ejerc. Ant.	Del Ejercicio		
Patrimonio Neto Inicial Ajustado del Ejercicio	**496,490,724**	**0**	**0**	**0**	**496,490,724**
ACTUALIZACIONES DEL PATRIMONIO	496,202,124	0	0	0	496,202,124
DONACIONES DE CAPITAL	288,600	0	0	0	288,600
Variaciones de la Hacienda Pública / Patrimonio Neto del Ejercicio	**0**	**0**	**301,886,286**	**0**	**301,886,286**
RESULTADOS DE EJERCICIOS ANTERIORES	0	0	1,015,872,313	0	1,015,872,313
RESULTADOS DEL EJERCICIO (AHORRO/ DESAHORRO)	0	0	-713,986,027	0	-713,986,027
Hacienda Pública / Patrimonio Neto Final del Ejercicio 2018	**496,490,724**	**0**	**301,886,286**	**0**	**798,377,010**
Cambios en la Hacienda Pública / Patrimonio Neto del Ejercicio 2019	**1,032,984**	**0**	**0**	**0**	**1,032,984**
ACTUALIZACIONES DEL PATRIMONIO	744,384	0	0	0	744,384
DONACIONES DE CAPITAL	288,600	0	0	0	288,600
Variaciones de la Hacienda Pública / Patrimonio Neto del Ejercicio	**0**	**0**	**616,310,056**	**0**	**616,310,056**
RESULTADOS DE EJERCICIOS ANTERIORES	0	0	616,310,056	0	616,310,056
RESULTADOS DEL EJERCICIO (AHORRO/ DESAHORRO)	0	0	0	0	0
Saldo Neto en la Hacienda Pública / Patrimonio 2019	**1,032,984**	**0**	**616,310,056**	**0**	**617,343,040**

Lugar y fecha de generación: Reyes Mantecon, Oaxaca; a 21 de ENERO de 2020
Bajo protesta de decir verdad declaramos que los estados financieros y sus Notas son razonablemente correctos y responsabilidad del emisor.

JEFE DEL DEPARTAMENTO DE RECURSOS FINANCIEROS Y CONTABILIDAD
C.P. MANUEL ALBERTO ALVAREZ MEZA

DIRECTOR ADMINISTRATIVO
C.P. CARLOS RUEDA AYALA

DIRECTOR GENERAL
ING. DAVID MIGUEL MAYREN CARRASCO

GOBIERNO DEL ESTADO CAMINOS Y AEROPISTAS DE OAXACA Gobierno del Estado Oaxaca JUNTOS CONSTRUIMOS EL CAMBIO DIRECCIÓN GENERAL

Cuenta de la Hacienda Pública Estatal 2019
Gobierno del Estado de Oaxaca
UR: 501 - CAMINOS Y AEROPISTAS DE OAXACA
Estado de Cambios en la Situación Financiera
Del 1° de enero al 31 de diciembre de 2019 y 2018
(Pesos)

Oaxaca
Gobierno del Estado

CONCEPTO	ORIGEN	APLICACIÓN	CONCEPTO	ORIGEN	APLICACIÓN
ACTIVO	**444,212,625**	**57,066,369**	**PASIVO**	**32,390,491**	**0**
ACTIVO CIRCULANTE	**45,193,698**	**53,744,784**	**PASIVO CIRCULANTE**	**32,390,491**	**0**
EFECTIVO Y EQUIVALENTES	0	53,744,784	CUENTAS POR PAGAR A CORTO PLAZO	32,390,491	0
DERECHOS A RECIBIR EFECTIVO O EQUIVALENTES	43,404,329	0	**PASIVO NO CIRCULANTE**	**0**	**0**
DERECHOS A RECIBIR BIENES O SERVICIOS	1,789,369	0	CUENTAS POR PAGAR A LARGO PLAZO	0	0
ACTIVO NO CIRCULANTE	**399,018,927**	**3,321,585**	**HACIENDA PÚBLICA/PATRIMONIO**	**744,384**	**399,562,256**
BIENES INMUEBLES, INFRAESTRUCTURA Y CONSTRUCCIONES EN PROCESO	338,753,702	0	**HACIENDA PÚBLICA/PATRIMONIO CONTRIBUIDO**	**744,384**	**0**
BIENES MUEBLES	0	3,321,585	DONACIONES DE CAPITAL	0	0
DEPRECIACIÓN, DETERIORO Y ARMORTIZACIÓN ACUMULADA DE BIENES	60,265,225	0	ACTUALIZACIÓN DE LA HACIENDA PÚBLICA/ PATRIMONIO	744,384	0
			HACIENDA PÚBLICA/PATRIMONIO GENERADO	**0**	**399,562,256**
			RESULTADOS DE EJERCICIO (AHORRO/ DESAHORRO)	0	0
			RESULTADOS DE EJERCICIOS ANTERIORES	0	399,562,256
			RESULTADOS DEL EJERCICIO (AHORRO/DESAHORRO)	**0**	**66,498,496**
			TOTALES	**33,134,875**	**466,060,752**

Lugar y fecha de generación: Reyes Mantecón, Oaxaca; a 21 de ENERO de 2020
Bajo protesta de decir verdad declaramos que los estados financieros y sus Notas son razonablemente correctos y responsabilidad del emisor.

JEFE DEL DEPARTAMENTO DE RECURSOS FINANCIEROS Y CONTABILIDAD
C.P. MANUEL ALBERTO ALVAREZ MEZA

DIRECTOR ADMINISTRATIVO
C.P. CARLOS RUEDA AYALA

DIRECTOR GENERAL
ING. DAVID MIGUEL MAYRÉN CARRASCO

GOBIERNO DEL ESTADO CAMINOS Y AEROPISTAS DE OAXACA Gobierno del Estado Oaxaca JUNTOS CONSTRUIMOS EL CAMBIO

GOBIERNO DEL ESTADO
DE OAXACA

Estado de Flujos de Efectivo

Caminos y Aeropistas de Oaxaca DEL 1 de enero al 31 de Diciembre 2018 y 2019		
Concepto	**2019**	**2018**
Flujos de Efectivo de las Actividades de Operación		
Origen	**834,932,212.25**	**865,582,616.42**
Impuestos		
Cuotas y Aportaciones de Seguridad Social		
Contribuciones de Mejoras		
Derechos		
Productos		
Aprovechamientos		
Ingresos por Venta de Bienes y Prestación de Servicios		
Participaciones, Aportaciones, Convenios, Incentivos Derivados de la Colaboración Fiscal y Fondos Distintos de Aportaciones		
Transferencias, Asignaciones, Subsidios y Subvenciones, y Pensiones y Jubilaciones	690,071,787.86	756,570,283.45
Otros Orígenes de Operación	144,860,424.39	109,012,332.97
Aplicación	**1,116,619,545.62**	**1,972,263,582.87**
Servicios Personales		
Materiales y Suministros		
Servicios Generales		
Transferencias Internas y Asignaciones al Sector Público		
Transferencias al resto del Sector Público		
Subsidios y Subvenciones		
Ayudas Sociales		
Pensiones y Jubilaciones		
Transferencias a Fideicomisos, Mandatos y Contratos Análogos		
Transferencias a la Seguridad Social		
Donativos		
Transferencias al Exterior		
Participaciones		
Aportaciones		
Convenios		
Otras Aplicaciones de Operación	1,116,619,545.62	1,972,263,582.87
Flujos Netos de Efectivo por Actividades de Operación	***-281,687,333.37***	***-1,106,680,966.45***
Flujos de Efectivo de las Actividades de Inversión		
Origen	**350,002,807.88**	**1,066,651,867.97**
Bienes Inmuebles, Infraestructura y Construcciones en Proceso	349,973,201.33	1,066,506,499.53
Bienes Muebles	29,606.55	145,368.44
Otros Orígenes de Inversión		
Aplicación	**14,570,690.64**	**326,271.72**
Bienes Inmuebles, Infraestructura y Construcciones en Proceso	11,219,499.24	326,271.72
Bienes Muebles	3,351,191.40	
Otras Aplicaciones de Inversión		
Flujos Netos de Efectivo por Actividades de Inversión	***335,432,117.24***	***1,066,325,596.25***
Flujo de Efectivo de las Actividades de Financiamiento		
Origen	**0.00**	**0.00**
Endeudamiento Neto	*0.00*	*0.00*
Interno		
Externo		
Otros Orígenes de Financiamiento		
Aplicación	**0.00**	**0.00**
Servicios de la Deuda	*0.00*	*0.00*
Interno		
Externo		
Otras Aplicaciones de Financiamiento		
Flujos Netos de Efectivo por Actividades de Financiamiento	***0.00***	***0.00***
Incremento/Disminución Neta en el Efectivo y Equivalentes al Efectivo	***53,744,783.87***	***-40,355,370.20***
Efectivo y Equivalentes al Efectivo al Inicio del Ejercicio	100,838,535.17	141,193,905.37
Efectivo y Equivalentes al Efectivo al Final del Ejercicio	***154,583,319.04***	***100,838,535.17***

"Bajo protesta de decir verdad declaramos que los Estados Financieros y sus Notas son razonablemente correctos y responsabilidad del emisor".

ING. DAVID MIGUEL MAYRÉN CARRASCO.
DIRECTOR GENERAL.

C.P. MANUEL ALBERTO ALVAREZ MEZA.
JEFE DEL DEPARTAMENTO DE RECURSOS FINANCIEROS Y CONTABILIDAD.

C.P. CARLOS RUEDA AYALA.
DIRECTOR ADMINISTRATIVO.

Cuenta de la Hacienda Pública Estatal 2019
Gobierno del Estado de Oaxaca
UR: 501 - CAMINOS Y AEROPISTAS DE OAXACA
Estado Analítico del Activo
Del 1° de enero al 31 de diciembre de 2019
(Pesos)

Oaxaca
Gobierno del Estado

DESCRIPCION	SALDO INICIAL	PERIODO		SALDO FINAL	FLUJO
		CARGOS	ABONOS		
ACTIVO					
ACTIVO CIRCULANTE	**306,181,937**	**899,495,214**	**890,944,128**	**314,733,023**	**8,551,086**
EFECTIVO Y EQUIVALENTES	100,838,535	725,497,431	671,752,647	154,583,319	53,744,784
DERECHOS A RECIBIR EFECTIVO O EQUIVALENTES	149,582,866	---	---	149,582,866	---
DERECHOS A RECIBIR BIENES O SERVICIOS	55,760,537	---	---	55,760,537	---
ACTIVO NO CIRCULANTE	**1,789,409,814**	**501,098,643**	**896,795,985**	**1,393,712,472**	**-395,697,342**
BIENES INMUEBLES, INFRAESTRUCTURA Y CONSTRUCCIONES EN PROCESO	1,326,824,831	497,059,859	835,813,561	988,071,129	-338,753,702
BIENES MUEBLES	522,752,580	4,038,784	717,199	526,074,165	3,321,585
DEPRECIACIÓN, DETERIORO Y ARMORTIZACIÓN ACUMULADA DE BIENES	-60,167,597	---	60,265,225	-120,432,822	60,265,225
TOTAL ACTIVO	**2,095,591,751**	**1,400,593,857**	**1,787,740,113**	**1,708,445,495**	**-387,146,257**

Lugar y fecha de generación: Reyes Mantecón, Oaxaca; a 21 de ENERO de 2020
Bajo protesta de decir verdad declaramos que los estados financieros y sus Notas son razonablemente correctos y responsabilidad del emisor.

JEFE DEL DEPARTAMENTO DE RECURSOS FINANCIEROS Y CONTABILIDAD
C.P. MANUEL ALBERTO ALVAREZ MEZA

DIRECTOR ADMINISTRATIVO
C.P. CARLOS RUEDA AYALA

DIRECTOR GENERAL
ING. DAVID MIGUEL MAYRÉN CARRASCO

GOBIERNO DEL ESTADO CAMINOS Y AEROPISTAS DE OAXACA Gobierno del Estado Oaxaca JUNTOS CONSTRUIMOS EL CAMBIO DIRECCIÓN GENERAL

Oaxaca
Gobierno del Estado

DENOMINACIÓN DE LAS DEUDAS	MONEDA DE CONTRATACIÓN	INSTITUCION O PAÍS ACREEDOR	SALDO INICIAL DEL PERIODO	SALDO FINAL DEL PERIODO
DEUDA PÚBLICA				
Corto Plazo				
Deuda Interna				
Instituciones de Crédito	PESOS	MEXICO	0	0
Titulos y Valores			0	0
Arrendamientos Financieros			0	0
Deuda Externa				
Organismos Financieros Internacionales			0	0
Deuda Bilateral			0	0
Titulos y Valores			0	0
Arrendamientos Financieros			0	0
Subtotal a Corto Plazo			**0**	**0**
Largo Plazo				
Deuda Interna				
Instituciones de Crédito	PESOS	MEXICO	0	0
Titulos y Valores			0	0
Arrendamientos Financieros			0	0
Deuda Externa				
Organismos Financieros Internacionales			0	0
Deuda Bilateral			0	0
Titulos y Valores			0	0
Arrendamientos Financieros			0	0
Subtotal a Largo Plazo			**0**	**0**
OTROS PASIVOS				
OTROS	PESOS	MEXICO	0	0
SUBTOTAL OTROS PASIVOS			**0**	**0**
TOTAL DEUDA Y OTROS PASIVOS			**0**	**0**

NO APLICA

INFORME SOBRE PASIVOS CONTINGENTES

Caminos y Aeropistas de Oaxaca al 31 de Diciembre del 2019, sostiene demandas del tipo Laboral y Administrativo que aún se encuentran pendientes de resolver, por un importe de **$10,836,406.20**, (Diez Millones Ochocientos Treinta y Seis Mil Cuatrocientos Seis Pesos 20/100M.N.), el cual se integra por un importe de **$10,317,287.84**, (Diez Millones Trescientos Diecisiete Mil Doscientos Ochenta y Siete Pesos 84/100M.N.) que corresponden a demandas del tipo laboral y un importe de **$519,118.36** (Quinientos Diecinueve Mil Ciento Dieciocho Pesos 36/100M.N.), que corresponde a demandas del tipo Administrativo, mismo que a continuación se detallan:

#	EXPEDIENTE	ACTOR	MONTO	FECHA DE LAUDO Y/O SENTENCIA
1.-	612/2011(4)	IRMA DELIA GONZALEZ PERALTA	$1,352,793.09	10 DE SEPTIEMBRE 2014
2.-	918/2012(4)	MARIA MAGDALENA SALINAS ROSALES	$2,647,596.30	12 DE JUNIO 2014
3.-	1157/2011(4)	CELESTINO LOPEZ CARRIZAL	$2,667,177.43	31 DE MARZO DE 2014
4.-	1537/2009(4)	GUILLERMO DE JESUS GOMEZ MUMENTHEY	$2,106,095.67	02 DE MAYO 2017
5.-	1035/2011(4)BIS	ROBERTO CARBALLO ZARATE	$1,543,625.35	13 DE JUNIO DE 2018
SUBTOTAL LITIGIOS LABORALES CON LAUDOS EJECUTORIOS			$10,317,287.84	
6.-	891/15-15-01-9	ALEUTIANA CONSTRUCCIONES S.A DE C.V.	$519,118.36	02 DE ABRIL 2018
SUBTOTAL LITIGIOS ADMINISTRATIVOS CON SENTENCIAS FIRMES			$519,118.36	
TOTAL DE LITIGIOS LABORALES Y ADMINISTRATIVOS			$10,836,406.20	

NOTAS A LOS ESTADOS FINANCIEROS

DEL 01 DE ENERO AL 31 DE DICIEMBRE DE 2019.
(PESOS)

Remito informe relacionado con la Información Financiera del Segundo Trimestre del periodo de 1° de Enero al 31 de Diciembre de 2019.

Se emiten las notas a los estados financieros de esta entidad a que hace referencia el artículo 49 de la Ley General de Contabilidad Gubernamental, el cual establece que las notas son parte integral de los Estados Financieros ya que proporcionan información adicional y suficiente que amplíe y dé significado a los datos contenidos en los reportes, como se detalla a continuación:

NOTAS A DESGLOSE

I) NOTAS AL ESTADO DE SITUACION FINANCIERA

El estado de Situación Financiera tiene como propósito mostrar información relativa a los recursos y obligaciones de la entidad.

ACTIVO

CUENTAS	ENERO – DIC. 2019	ENERO – DIC 2018
ACTIVO CIRCULANTE		
Efectivo y Equivalentes	154,583,319	$100,838,535
Derechos a Recibir Efectivo y Equivalentes	106,178,537	149,582,865
Derechos a Recibir Bienes o Servicios	53,971,167	55,760,537
Total de Activo Circulante	**314,733,023**	**306,181,937**
Bienes Inmuebles, Infraestructura y Construcción en Proceso	988,071,129	1,326,824,831
Bienes Muebles	526,074,165	522,752,580
Depreciación, Deterioro y amortización Acumulada de Bienes e Intangibles	-120,432,822	-60,167,597
Total de Activo no Circulante	**1,393,712,472**	**1,789,409,814**
TOTAL DE ACTIVOS	$1,708,445,495	$2,095,591,751

ACTIVO CIRCULANTE

Efectivo y Equivalentes

El rubro de efectivo y equivalentes al 31 de Diciembre del ejercicio fiscal 2019, representa los recursos disponibles de la Entidad, saldo que se refleja en las cuentas bancarias específicas de recursos federales. Gastos de Operación 2019, saldo disponible para solventar pagos a proveedores y contratistas. Fondos Rotatorios 2019, saldo de $154,583,319.00 (Ciento Cincuenta y Cuatro Millones Quinientos Ochenta y Tres Mil Trescientos Diecinueve pesos 00/100M.N.), el saldo en bancos se detalla a continuación.

Descripción	ENERO – DIC. 2019	ENERO – DIC. 2018
Fondos fijos de Caja	0	0
Bancos Moneda Nacional	154,583,319	$100,838,535
Total	154,583,319	$100,838,535

Con respecto al saldo de la cuenta de bancos el 97% $150,595,407.00 (Ciento Cincuenta Millones Quinientos Noventa y Cinco Mil Cuatrocientos Siete pesos 00/100M.N.) corresponde a saldos pendientes de liberar para su pago y/o reasignación de recursos (contratistas y/o proveedores) de diferentes fuentes de financiamiento de ejercicios, y se integra de la siguiente manera:

Cuenta Bancaria	Importe	Observaciones
FISE 2019	22,718,917	Los saldos de las cuentas bancarias corresponden a obras en proceso de contratación ejecución y pendientes de liberar su pago por el área técnico-operativo; así como pagos por concepto de gastos de operación y servicios personales de esta entidad.
FONREGION 2019	58,844,786	
CAO DEUDA DIRECTA 2019	55,346,908	
SUELDOS 2019	2,440,856	
FONMETRO 2019	2,033,204	
FONDEN 2013	1,531,585	
CONCENTRADORA 2016	4,598,814	Recursos disponibles para la operación de este organismo.
CONCENTRADORA 2012	3,080,337	
Total	150,595,407	

Derechos a recibir Efectivo o Equivalentes

En el rubro de Derechos a recibir Efectivo y Equivalentes (Otros deudores diversos por cobrar a C.P), se integra básicamente de operaciones transitorias originadas en la operatividad de este organismo y que están pendientes de regularizar al cierre del Cuarto Trimestre del 2019, además de préstamos otorgados mediante acuerdos de ministración por la Secretaria de Finanzas del Estado, con la finalidad de apoyar en la realización de obras de beneficio social y por diversos adeudos a favor de este organismo, además de las provisiones por retenciones de nómina del Cuarto Trimestre de 2019, integrándose de la siguiente forma: Subsidio al empleo, Impuestos Sobre Sueldos y Salarios (ISSS) contribuciones: IMSS, Seguro de Vida, personal administrativo, base confianza, seguros de vida MMS, IMSS, Cesantía y Vejez, Crédito Infonavit, FOMAPADE, Nómina de Apoyo SAPI de C.V, , Sofom, E.N.R Cabe señalar que en este rubro se contempla el saldo por **$106,178,537.00** (Ciento Seis Millones Ciento Setenta y Ocho Mil Quinientos Treinta y Siete 00/100M.N.), el saldo de este rubro se detalla a continuación:

Descripción	ENERO – DIC. 2019	ENERO – DIC. 2018
Otras Cuentas por Cobrar	16,550,579	$16,332,869
Deudores por Responsabilidades por Cobrar a CP	7,930,677	7,930,677
Otros Deudores Diversos por Cobrar Corto Plazo	81,697,280	125,319,319
Total	106,178,537	$149,582,865

Respecto de la cuenta **Otras Cuentas por Cobrar** el importe de **$16,550,579.00** (Dieciséis millones quinientos cincuenta mil quinientos setenta y nueve Pesos 00/100M.N.) corresponde en un 85% a préstamos otorgados (Acuerdo de Ministración 2011) los cuales se encuentran pendientes de recuperar y/o en procesos jurídicos en algunos casos, además existe documentación comprobatoria tramitada ante la Secretaria de la Contraloría y Transparencia Gubernamental para la validación correspondiente.

La cuenta **Deudores por Responsabilidades por Cobrar a CP** registra un importe de **$7,930,677.00** (Siete millones novecientos treinta mil seiscientos setenta y siete Pesos 00/100M.N.), el cual se integra por saldos de Anticipos Pendientes por Recuperar, derivado de un proceso jurídico y que a la fecha no tenemos resolución alguna.

La cuenta de **Otros Deudores Diversos por Cobrar a corto Plazo** se integra en un 77% **$81,697,280.00** (Ochenta y Un Millones Seiscientos Noventa y Siete Mil Doscientos Ochenta Pesos 00/100M.N.) por adeudos pendientes de recuperar por este organismo,

como son clc´s pendientes por ministrar por la SEFIN correspondientes a ejercicios anteriores y Cuarto Trimestre del 2019 ya sea de gastos de operación, indirectos de obras y/o inversión, préstamos personales otorgados a personal de base de este organismo pendientes de recuperar, así como deudores diversos por obras, bienes y/o por la prestación de un servicio, así como deudores pendientes de amortizar de acuerdos de ministración.

Derechos a Recibir Bienes o Servicios

El importe de **$53,971,167.00** (Cincuenta y Tres Millones Novecientos Setenta y Un Mil Ciento Sesenta y Siete Pesos 00/100M.N.) Se integra por los anticipos otorgados a contratistas por la ejecución de obras de ejercicios anteriores, cabe hacer mención que se están realizando la depuración de cuentas ya que existen cuentas con saldos del año 2008 a la fecha.

Descripción	ENERO – DIC. 2019	ENERO – DIC. 2018
Anticipo a Contratistas por Obra Pública en Bienes Propios	53,971,167	$55,760,537
Total	$53,971,167	$55,760,537

ACTIVO NO CIRCULANTE

Está constituido por el conjunto de valores y derechos de realización o disponibilidad con un periodo de tiempo superior a un año.

Bienes Inmuebles, Infraestructura y Construcciones en Proceso

El total de este rubro asciende a la cantidad de **$988,071,129.00** (Novecientos Ochenta y Ocho Millones Setenta y Un Mil Ciento Veintinueve Pesos 00/100 M.N.), al cierre del Cuarto Trimestre del 2019, y representa el valor de obras en proceso por concepto de rehabilitación, conservación, modernización y construcción de caminos, pendientes de finiquitar con el acta de Entrega-Recepción y se integran por las siguientes cuentas contables:

Descripción	ENERO – DIC. 2019	ENERO – DIC. 2018
Construcción de vías de Comunicación en Proceso	11,219,499	$826,432,771
Edificación no Habitacional en Proceso	371,345,416	499,154,942

Construcción de vías de Comunicación en Proceso	605,506,214	1,237,119
Total	$988,071,129	$1,326,824,831

Bienes muebles

Representa el valor total de los bienes muebles, maquinaria y vehículos de este organismo, al cierre del Cuarto Trimestre del 2019, se tiene un saldo por un importe de $526,074,165.00 (Quinientos veintiséis millones setenta y cuatro mil ciento sesenta y cinco Pesos 00/100 M.N.), el cual se integra en un 98% principalmente de Maquinaria y Automóviles; Equipo de Cómputo y de Tecnologías de la Información, muebles de oficina y estantería, entre otras y que son necesarios para operatividad de esta entidad, y está integrado de como sigue:

Descripción	ENERO – DIC. 2019	ENERO-DIC. 2018
Muebles de Oficina y Estantería	702,984	$717,342
Equipo de Cómputo y de Tecnologías de la Información	1,713,170	1,728,419
Equipos y Aparatos Audiovisuales	23,549	23,549
Cámaras de fotográficas y de Video.	5,997	5,997
Automóviles y Camiones	184,131,666	184,074,875
Otros Equipos de Transporte	18,500	18,500
Maquinaria y Equipo Industrial	4,869,612	4,869,612
Maquinaria y Equipo de Construcción	334,438,597	331,144,197
Equipo de Comunicación y Telecomunicación	10,000	10,000
Herramientas y Máquinas-Herramienta	160,089	160,089
Total	$526,074,165	$522,752,580

Depreciación Acumulada de Bienes Muebles.

Representa el valor de las Depreciaciones correspondientes al Cuarto Trimestre ejercicio 2019 por un importe de -$120,432,822.00 (-Ciento veinte Millones Cuatrocientos Treinta y Dos Mil Ochocientos Veintidós Pesos 00/100M.N.), y está integrado como sigue:

Descripción	ENERO-DIC 2019	ENERO-DIC. 2018
Depreciación Acumulada de Mobiliario y Equipo de Administración	(910,575)	(458,161)

Depreciación Acumulada de Equipo de Transporte	(58,910,313)	(29,452,885)
Depreciación Acumulada de Maquinaria, Otros Equipos y Herramientas.	(60,611,934)	(30,256,551)
Total	$(120,432,822)	$(60,167,597)

PASIVO

El saldo de este rubro al Cuarto Trimestre del 2019, asciende a la cantidad de $281,093,909.00 (Doscientos Ochenta y Un Millones Noventa y tres Mil Novecientos Nueve Pesos 00/100M.N.) que corresponden a los compromisos de pagos adquiridos durante el ejercicio 2019 y de ejercicios anteriores con varios proveedores y prestadores de servicios por las adquisiciones de bienes y contratación de servicios por pagar a corto plazo, también este rubro se contemplan los montos de las provisiones de nóminas (retenciones de los trabajadores) correspondiente al mes de agosto del año en curso, detallándose de la siguiente forma:

PASIVO CIRCULANTE

Se integra por las obligaciones de este organismo, cuyo vencimiento es dentro de un año.

Cuentas por Pagar a Corto Plazo

El saldo de este rubro es por un importe de $249,032,468.00 (Doscientos Cuarenta y Nueve Millones Treinta y Dos Mil Cuatrocientos Sesenta y Ocho Pesos 00/100 M.N.) y representa las obligaciones adquiridas por este organismo, para el desarrollo de sus actividades durante el ejercicio 2019, y se integra principalmente por deudas por adquisición de bienes y contratación de servicios; contratistas por obras en bienes de dominio público; otras retenciones y contribuciones; transferencias y asignaciones al sector público, cuentas por pagar por préstamos otorgados por la Secretaria de Finanzas del Estado, entre otras y se integra de la siguiente forma:

Descripción	ENERO – DIC. 2019	ENERO – DIC. 2018
Otras Prestaciones Sociales y Económicas por Pagar a CP	1,818	$91,240
Deudas por Adquisición de Bienes y Contratación de Servicios por Pagar a CP	4	4
Contratista por Obras en Bienes de Dominio Público por Pagar a CP	150,668,164	115,905,090

Transferencias Internas y Asignaciones al Sector Público	16,707,853	15,425,630
Retenciones de Impuestos por Pagar a CP	5,255,200	6,568,092
Retenciones del Sistema de Seguridad Social por Pagar a CP	607,799	598,353
Otras Retenciones y Contribuciones por Pagar a CP	19,716,270	24,099,333
Fondos Rotatorios por Pagar a Corto Plazo	0	0
Ministraciones de Fondos por Pagar a CP	1,800,001	1,800,001
Cuentas por Pagar por Préstamos Otorgados	49,444,218	47,059,553
Otras Cuentas por Pagar a CP	4,831,141	5,094,681
Total	$249,032,468	$216,641,977

La cuenta Otras Prestaciones Sociales y Económicas por Pagar a CP, el saldo por importe de $1,818.00, (Mil Ochocientos Dieciocho Pesos 00/100M.N.) el cual corresponde a la provisión para el pago de préstamos directos 2017 y del ejercicio 2018 al personal de base de este organismo.

La cuenta Deudas por Adquisición de Bienes y Contratación de Servicios por Pagar a CP, registra un saldo por un importe de $4.00, (Cuatro Pesos 00/100M.N.) mismo que no fue pagado por diferencias entre la factura y el pago correspondiente durante el ejercicio 2015.

La cuenta Contratistas por Obras en Bienes de Dominio Público son obligaciones para su pago a contratistas correspondiente a obras por un importe de $150,668,164.00 (Ciento Cincuenta Millones Seiscientos Sesenta y Ocho Mil Ciento Sesenta y Cuatro Pesos 00/100M.N.).

La cuenta Transferencias Internas y Asignaciones al Sector Público tiene un saldo por un importe de $16,707,853.00 (Dieciséis Millones Setecientos Siete Mil Ochocientos Cincuenta y Tres Pesos 00/100M.N.) el cual corresponde a pagos pendientes de radicar por la SEFIN del ejercicio 2019 y de ejercicios anteriores que impide el decremento de esta cuenta, por concepto de estudios y proyectos, gasto corriente y gastos indirectos de obras.

El importe de $5,255,200.00 (Cinco Millones Doscientos Cincuenta y Cinco Mil Doscientos Pesos 00/100M.N.) de la cuenta Retenciones de Impuestos por Pagar a CP

corresponden a provisiones para el entero del ISSS de Sueldos y Salarios, Retenciones de ISR por concepto de Honorarios Profesionales, así como las Retenciones del 2 y 5 al Millar por concepto de Obras y el 1.5% de Supervisiones, además 2.5% por concepto de adquisiciones, mismas que se enteran en caso del ISSS por listas de raya y de la nómina normal y la Retención del ISR en el mes inmediato siguiente.

La cuenta de Retenciones del Sistema de Seguridad Social por Pagar a CP tiene un saldo por importe de $607,799.00 (Seiscientos Siete Mil Setecientos Noventa y Nueve Pesos 00/100M.N.), el cual se integra de la provisión para pago en el siguiente mes por concepto rendimientos financieros, pagos por concepto de obras, de cuotas IMSS, Cesantía y Vejez y pagos a terceros (Seguro de Vida, Núñez Banuet, Seguros Inbursa e IMSS.

La cuenta Otras Retenciones y contribuciones por pagar a CP, tiene registrado un importe de $19,716,270.00 (Diecinueve Millones Setecientos Dieciséis Mil Doscientos Setenta Pesos 00/100M.N) los cuales corresponden a obras de ejercicios anteriores, pendientes de liberar por el área técnico-operativo para el pago correspondiente y pagos a terceros (INFONAVIT, Cuotas Sindicales, Acreimex, Cooperativa Solidez de Antequera FONACOT, Retardos e Inasistencias e INBURSA, Sanción a Contratistas) correspondientes al ejercicio 2019 y de ejercicios anteriores

El saldo por un importe de $1,800,001.00 (Un Millón Ochocientos Mil Un Pesos 00/100M.N.) de la cuenta Ministraciones de Fondos por Pagar a CP, corresponde un importe de $1,800,001.00 de acuerdos de ministración del ejercicio 2013 pendiente de Amortizar ante la Secretaria de Finanzas, sin embargo, se encuentra en proceso una auditoria por parte de la Secretaria de la Contraloría y Transparencia Gubernamental a estos recursos.

El importe de $49,444,218.00 (Cuarenta y Nueve Millones Cuatrocientos Cuarenta y cuatro Mil Doscientos Dieciocho Pesos 00/100M.N.) de la cuenta por Pagar por Préstamos Otorgados corresponde el 43% $ 22,808,558.00 (Veinte Dos Millones Ochocientos Ocho Mil Quinientos Cincuenta y Ocho Pesos 00/100M.N.) por la amortización de anticipos de fuentes de financiamiento estatal y federal al momento del pago por concepto de estimaciones de obra, $26,635,660.00 (Veintiséis millones seiscientos treinta y cinco mil seiscientos sesenta Pesos 00/100M.N.) corresponde a Acuerdos de Ministración correspondientes a los ejercicios 2011 y 2012 pendientes de reintegrar a la SEFIN.

El saldo de la cuenta por un importe de $4,831,141.00 (Cuatro Millones Ochocientos Treinta y Un Mil Ciento Cuarenta y Un Pesos 00/100M.N.), corresponde a saldos de cheques cancelados, por concepto de obras, gastos indirectos y gastos corriente correspondiente a ejercicios anteriores y del ejercicio actual, además rendimientos financieros pendientes de enterar a la Tesorería de la Federación y/o Secretaria de Finanzas.

PASIVO NO CIRCULANTE

Son obligaciones de este organismo, cuyo vencimiento es mayor a un año.

Cuentas por Paga a Largo Plazo

Este rubro representa una cantidad de $32,061,441.00 (Treinta y Dos Millones Sesenta y Un Mil Cuatrocientos Cuarenta y Un Pesos 00/100 M.N) correspondiente a deudas por concepto de adquisición de bienes o contratación de servicios adquiridos por este organismo, esta cuenta se encuentra en proceso para depuración ya que existen saldos que no han tenido movimientos de ejercicios anteriores, mismo que se integra de la siguiente forma:

Descripción	ENERO – DIC. 2019	ENERO –DIC. 2018
Deudas por Adquisición de Bienes y Contratación de Servicios por Pagar a LP	32,061,441	32,061,441
Total	$32,061,441	$32,061,441

II) NOTAS AL ESTADO DE ACTIVIDADES

Muestra el resultado de las operaciones de la entidad correspondiente al periodo del 1º de Enero al 31 de Diciembre de 2019, integrado de la siguiente forma:

CUENTAS	ENERO – DIC. 2019	ENERO – DIC. 2018
INGRESOS Y OTROS BENEFICIOS		
PARTICIPACIONES, APORTACIONES, TRANSFERENCIAS, ASIGNACIONES, SUBSIDIOS Y OTRAS AYUDAS	690,071,788	$756,570,283
TOTAL DE INGRESOS Y OTROS BENEFICIOS	690,071,788	$756,570,583

GASTOS Y OTRAS PERDIDAS	0	
TRASNFERENCIAS INTERNAS Y ASIGNACIONES AL SECTOR PUBLICO	247,241,872	$274,829,712
AYUDAS SOCIALES	0	0
OTROS GASTOS Y PERDIDAS EXTRAORDINARIAS	60,982,424	60,312,966
INVERSION PUBLICA	68,041,071	86,902,309
TOTAL DE GASTOS Y OTRAS PERDIDAS	376,265,367	$422,044,987
AHORRO NETO DEL EJERCICIO	$313,806,421	$334,525,596

Ingresos y Otros Beneficios

Los ingresos corresponden a los recursos recaudados correspondiente al periodo del 1º de Enero al 31 de Diciembre de 2019, el cual asciende a un importe de **$690,071,788.00** (Seiscientos Noventa Millones Setenta y Un Mil Setecientos Ochenta y Ocho Pesos 00/100M.N.) recursos que fueron comprometidos y devengados durante el periodo de Enero a Diciembre 2019.

Gastos y Otras Pérdidas

El rubro de Gastos y Otras Pérdidas, corresponden a lo devengado por la Entidad durante el periodo del 1º de Enero al 31 de Diciembre de 2019 por la cantidad de: **$376,265,367.00** (Trescientos Setenta y Seis Millones Doscientos Sesenta y Cinco Mil Trescientos Sesenta y Siete Pesos 00/100M.N.) integrado de la siguiente manera:

a) Transferencias Internas y Asignaciones al Sector Público, (52110) refleja un saldo de **$247,241.872.00** (Doscientos Cuarenta y Siete Millones Doscientos Cuarenta y Un Mil Ochocientos Setenta y Dos pesos 00/100M.N.) correspondiente a recursos que fueron comprometidos y devengados en los rubros de: Servicios personales, Materiales y Suministros, Servicios Generales durante el periodo: del 1º de Enero al 31 de Diciembre de 2019.

b) Disminución de Bienes por pérdida, Obsolescencia, Depreciaciones y Amortizaciones (55180) por un importe de **$60,982,424.00** (Sesenta Millones Novecientos Ochenta y Dos Mil Cuatrocientos Veinticuatro Pesos 00/100M.N.) se integra por las bajas de bienes muebles autorizadas por la Dirección de Patrimonio por concepto de obsolescencia.

c) Construcción en Bienes No Capitalizables (56110) corresponden a la cancelación de saldos (con el Acta de Entrega Recepción) de obras en proceso del ejercicio 2018 ejercidas durante el ejercicio 2019 por un importe de $68,041,071.00 (Sesenta y Ocho Millones Cuarenta y Un Mil Setenta y Un Pesos 00/100M.N.

Ahorro Neto del Ejercicio

El Estado de Actividades refleja un ahorro en cantidad de $313,806,421.00 (Trescientos Trece Millones Ochocientos Seis Mil Cuatrocientos Veintiún Pesos 00/100M.N.), que corresponde a la ministración de recursos federales por un importe de $347,052,818.00 (Trescientos Cuarenta y Siete Millones Cincuenta y Dos Mil Ochocientos Dieciocho Pesos 00/100M.N.), un importe de $92,482,698.00 (Noventa y Dos Millones Cuatrocientos Ochenta y Dos Mil Seiscientos Noventa y Ocho Pesos 00/100M.N.) que corresponde a Obras en Proceso de Fuente de Financiamiento Estatal ejercidas al mes de Diciembre del 2019; así como la adquisición de maquinaria por un importe de $3,294,400.00 (Tres Millones Doscientos Noventa y Cuatro Mil Cuatrocientos Pesos) y el importe de -$60,982,424.00 (Sesenta Millones Novecientos Ochenta y Dos Mil Cuatrocientos Veinticuatro Pesos 00/100M.N.), que corresponde a las bajas definitivas por Incosteabilidad de Bienes Muebles y por concepto de Depreciaciones de bienes muebles autorizadas por la Dirección de Patrimonio; y el importe de -$68,041,071.00 (Sesenta y Ocho Millones Cuarenta y Un Mil Setenta y Un pesos 00/100M.N.), corresponde al decremento con el acta de entrega recepción de las obras en proceso 2018 ejercidas durante el ejercicio 2019.

III) NOTAS AL ESTADO DE VARIACION EN LA HACIENDA PÚBLICA

Variaciones de la hacienda Pública/Patrimonio Neto del ejercicio
Hacienda Pública/ Patrimonio generado
Resultados de Ejercicios Anteriores

El apartado de Hacienda Pública/Patrimonio Generado, en el periodo del 1º de Enero al 31 de Diciembre de 2019, asciende a la cantidad de $616,310,056 (Seiscientos Dieciséis Millones Trescientos Diez Mil Cincuenta y Seis Pesos 00/100M.N.) integrándose de la siguiente manera:

RUBRO	VARIACIONES
Hacienda Pública/Patrimonio Neto Final del Ejercicio 2018	$1,032,984
Resultados de Ejercicios Anteriores	616,310,056
Saldo Neto en la Hacienda Pública/Patrimonio 2019	$617,343,040

IV) NOTAS AL ESTADO DE FLUJOS DE EFECTIVO

Efectivo y equivalentes

Su finalidad es proveer de información sobre los flujos de efectivo del ente público identificando las fuentes de entradas y salidas de recursos, clasificadas por actividades de operación, de inversión y de financiamiento. Proporciona una base para evaluar la capacidad del ente para generar efectivo y equivalentes de efectivo, así como su capacidad para utilizar los flujos derivados de ellos.

Durante el Cuarto Trimestre 2019 se realizaron decrementos en las cuentas específicas de bancos.

CONCEPTO	ENERO – DIC. 2019	ENERO – DIC. 2018
Efectivos en Bancos - Dependencias	154,583,319	110,275,297

Conciliación entre los Egresos Presupuestarios y los Gastos Contables Correspondiente de Enero a Diciembre de 2019. (Pesos)		
1. Total de Egresos (presupuestarios)		$247,241,872
2. Menos Egresos Presupuestarios Contables		$
Mobiliario y equipo de administración		
Mobiliario y equipo educacional y recreativo		
Equipo e instrumental médico y de laboratorio		
Vehículos y equipos de transporte		
Equipo de defensa y seguridad		
Maquinaria, otros equipos y herramientas		
Activos Biológicos		
Bienes inmuebles		
Activos intangibles		
Obra pública en bienes propios		
Acciones y participaciones del capital		
Compra de títulos y valores		
Inversiones en fideicomisos, mandatos y otros análogos		
Provisiones para contingencias y otras erogaciones especiales		
Amortización de la deuda pública		
Adeudos de ejercicios fiscales anteriores (ADEFAS)		
Otros egresos Presupuestales no Contables		
3. Más Gastos Contables No Presupuestales		129,023,495
Estimaciones, depreciación, deterioros, obsolescencia, y amortización	60,982,424	
Provisiones		
Disminución de inventarios		
Aumento por insuficiencia de estimaciones por pérdida o deterioro y obsolescencia		
Aumento por insuficiencia de provisiones		
Otros Gastos		
Otros Gastos Contables No Presupuestales	68,041,071	
4. Total Gastos Contables (1-2+3)		$376,265,367

Conciliación entre los Ingresos Presupuestarios y Contables
Correspondiente de Enero a Diciembre de 2019.
(Pesos)

1. Total de Ingresos (presupuestarios)	$690,071,788

2. Más Ingresos Contables No Presupuestarios		$
Ingresos Financieros		
Incremento por Variación de Inventarios		
Disminución del exceso de estimaciones por pérdida o deterioro u obsolescencia		
Disminución del exceso de provisiones		
Otros ingresos y beneficios varios		
Otros Ingresos Contables no Presupuestarios		

3. Menos Ingresos Presupuestarios No Contables		$
Producto de capital		
Aprovechamiento capital		
Ingresos derivados de financiamientos		
Otros Ingresos presupuestarios no contables		

4. Total Ingresos Contables (1+2-3)	$690,071,788

NOTAS DE MEMORIA

(CUENTAS DE ORDEN PESUPUESTALES)

Las cuentas de orden (Presupuestales y/o Contables) se utilizan para registrar movimientos de valores que no afecten o modifiquen el balance del ente contable, sin embargo, su incorporación en libros es necesaria con fines de recordatorio contable, de control y en general sobre los aspectos administrativos, o bien, para consignar sus derechos o responsabilidades contingentes que puedan, o no, presentarse en el futuro.

Al 31 de Diciembre de 2019, las cuentas de Orden Presupuestales, se integran de la siguiente forma:

PRESUPUESTO DE EGRESOS APROBADO	$205,949,809
AMLIACIONES/REDUCCIONES	576,017,107
PRESUPUESTO DE EGRESOS MODIFICADO	781,966,917
PRESUPUESTO DE EGRESOS DEVENGADO	709,186,889
PRESUPUESTO PAGADO	589,063,976
PRESUPUESTO DE EGRESOS POR EJERCER	72,780,027

(CUENTAS DE ORDEN CONTABLES)

Al 31 de Diciembre de 2019, las cuentas de Orden Contables, se integran de la siguiente forma:

77610	SECRETARIA DE COMUNICACIONES Y TRANSPORTE	$1,623,612,508
77620	SECRETARIA DE COMUNICACIONES Y TRANSPORTES	$1,623,612,508

Este organismo registró Cuentas de Orden Contables derivado del oficio número SF/SI/PF/0017/2020, signado por el Procurador Fiscal, por el otorgamiento de un subsidio en materia de Infraestructura Carretera para 108 Municipios del Estado de Oaxaca, que fueron suscritos por la Secretaria de Comunicaciones y Transporte y el Gobierno de Estado en el Ejercicio Fiscal 2019, para la ejecución del Programa de Apoyo para Infraestructura Carretera.

Conforme a lo anterior y atendiendo a la competencia de este organismo, en el art. 2 de la Ley de Caminos y Aeropistas de Oaxaca de llevar a cabo acciones relativas a la planeación, Programación, Presupuestación, Ejecución y Mantenimiento de la Infraestructura de la Red de Caminos, Aeropistas y en su caso, servicios auxiliares y conexos a los mismos, que deriven de programas propios o convenidos con la Federación, Municipios o Particulares, y toda vez que en dichos convenios se establece una única obligación a cargo del Gobierno del Estado en la Cláusula Novena respecto de registrar en las cuentas de Orden de su Cuenta Pública los recursos que se transfieran a "EL MUNICIPO" conforme lo dispone la fracción IV del artículo 23 de Presupuesto de Egresos de la Federación del Ejercicio 2019.

NOTAS DE GESTIÓN ADMINISTRATIVA

1. Introducción:

Los estados Financieros de los entes públicos, proveen de información financiera a los principales usuarios de la misma, al Congreso y a los ciudadanos.

El objetivo del presente documento es la revelación del contexto y de los aspectos económicos-financieros más relevantes que influyeron en las decisiones del período: Del 1ro. de Enero al 31 de Diciembre de 2019 y deberán ser considerados en la elaboración de los estados financieros para la mayor comprensión de los mismos y sus particulares.

De esta manera, se informa y explica la respuesta del gobierno a las condiciones relacionadas con la información financiera de cada periodo de gestión: además, de exponer aquellas políticas que podrían afectar la toma de decisiones en períodos posteriores.

2. Panorama Económico y Financiero:

A Caminos y Aeropistas de Oaxaca, se le aprueba un presupuesto de egresos para el ejercicio fiscal 2019, un presupuesto autorizado de $205,949,809.00 (Doscientos Cinco Millones Novecientos Cuarenta y Nueve Mil Ochocientos Nueve Pesos 00/100 M.N.) con fundamento en la Ley Orgánica del Poder Ejecutivo del Estado de Oaxaca y el Decreto del Presupuesto de Egresos del Estado de Oaxaca, mismo que se encuentra distribuido conforme a la estructura programática presentada en el Programa Operativo Anual (POA).

Dando seguimiento, a lo anterior, durante el periodo del 1ro. de Enero al 31 de Diciembre de 2019, se realizaron varios movimientos presupuestales para lograr y reforzar metas programadas: solicitando adecuaciones presupuestales de traspaso Interinstitucional (Ampliación) por un importe de $576,017,108.00 (Quinientos Setenta y Seis Millones Diecisiete Mil Ciento Ocho Pesos 00/100M.N.) en base al Artículo Séptimo Transitorio y al Anexo 8 del Decreto de presupuesto de Egresos y se realizó el replanteamiento de las actividades y metas a la estructura programática.

3. Autorización e Historia.

El origen del actual organismo, es el 19 de Enero de 1927, cuando se constituye la Junta Central de Caminos, quién se encarga de administrar los fondos destinados a

la construcción de carreteras. Siendo Presidente de la República el General Abelardo l. Rodríguez, se expide la Ley sobre Construcción de Caminos en cooperación con los estados, estableciéndose la creación de las Juntas Locales de Caminos en los Estados, ésta queda constituida el 1º de Julio de 1938, de esta forma funciona el citado organismo hasta que, en el año de 1985, entra en una etapa de transición, ya que pasaría a ser administrado por el estado. El 30 de Agosto de 1988, se crea la comisión liquidadora de la Junta Local de Caminos, misma que opera hasta el 26 de Mayo del 1989, el 1º de Junio de 1989, se presentó a la Legislatura la propuesta de decreto por el cual se crea el Organismo que se denomina Caminos y Aeropistas de Oaxaca, siendo aprobada por la Cámara de Diputados el 27 de Mayo de 1989 como un Organismo Público Descentralizado, por así requerirlo C.A.O.

4. Organización y Objeto Social

a) Objeto Social:

Planear, programar, presupuestar y ejecutar, la construcción, conservación y mantenimiento de la infraestructura en materia de caminos rurales, carreteras alimentadoras y puentes, y en su caso, servicios auxiliares y conexos a los mismos que deriven de programas propios o convenidos con la federación, municipios o particulares para el desarrollo de la economía del Estado; ampliando la cobertura y accesibilidad de los servicios, logrando la integración de los oaxaqueños y respetando el medio ambiente."

b) Principal Actividad:

Sus objetivos principales son Proyectar y ejecutar de manera responsable y eficaz la construcción, reconstrucción, ampliación, mantenimiento y modernización de la red carretera del Estado de Oaxaca, para unir cada una de las ocho regiones con sus municipios y localidades, coadyuvando al mejoramiento de sus condiciones de vida y desarrollo cultural, así como brindar seguridad, confort y menores tiempos de recorrido a todos los usuarios.

c) Ejercicio Fiscal:

Las cifras contenidas en los Estados Financieros, las cuales se mencionan en estas notas corresponden al Cuarto Trimestre del ejercicio 2019.

d) Régimen Jurídico:

Caminos y Aeropistas de Oaxaca (**Persona Moral con Fines No Lucrativa**) está regulado por lo siguiente:

- La Constitución de los Estados Unidos Mexicanos.
- La Constitución del Estado de Oaxaca.
- Ley de Transparencia y Acceso a la Información Pública para el Estado de Oaxaca.
- La Ley de Caminos y aeropistas de Oaxaca.
- La Ley de Fiscalización Superior del Estado de Oaxaca.
- La Ley de Obras Públicas y Servicios del Estado de Oaxaca.
- Presupuesto de Egresos del Estado de Oaxaca.
- La Ley Estatal de Presupuesto y Responsabilidad Hacendaria.
- La Ley General de Contabilidad Gubernamental.
- La Ley de Responsabilidades de los Servidores Públicos del Estado de Oaxaca.
- Ley Orgánica del Poder Ejecutivo del Estado de Oaxaca.
- Reglamento de la Ley Estatal de Presupuesto y Responsabilidad Hacendaria.
- Acuerdo por el que se emiten los Lineamientos para la Transferencia y Ejercicio de los Recursos Federales.
- Ley de Entidades Paraestatales del Estado de Oaxaca
- El Código de la Administración Pública Del Estado De Oaxaca.
- Entre Otras.

e) Consideraciones fiscales del ente: revelar el tipo de contribuciones que esté obligado a pagar o retener.

Caminos y Aeropistas de Oaxaca es un organismo de la administración Pública Descentralizada del estado, las obligaciones fiscales son las siguientes:

- Declaración Informativa anual de retenciones del ISR por sueldos y salarios e ingresos asimilados a salarios.
- Entero de retenciones mensuales por ISR por sueldos y salarios.
- Entero de retención de ISR por servicios profesionales (mensual).
- Declaración informativa anual de pagos y retenciones de servicios profesionales. Personas Morales.
- Informativa anual del subsidio para el empleo.

f) Estructura organizacional básica:

GOBIERNO DEL ESTADO
DE OAXACA

CAMINOS Y AEROPISTAS DE OAXACA
ESTRUCTURA ORGÁNICA

Oaxaca
JUNTOS CONSTRUIMOS EL CAMBIO
Gobierno del Estado
CAO
Caminos y Aeropistas de Oaxaca

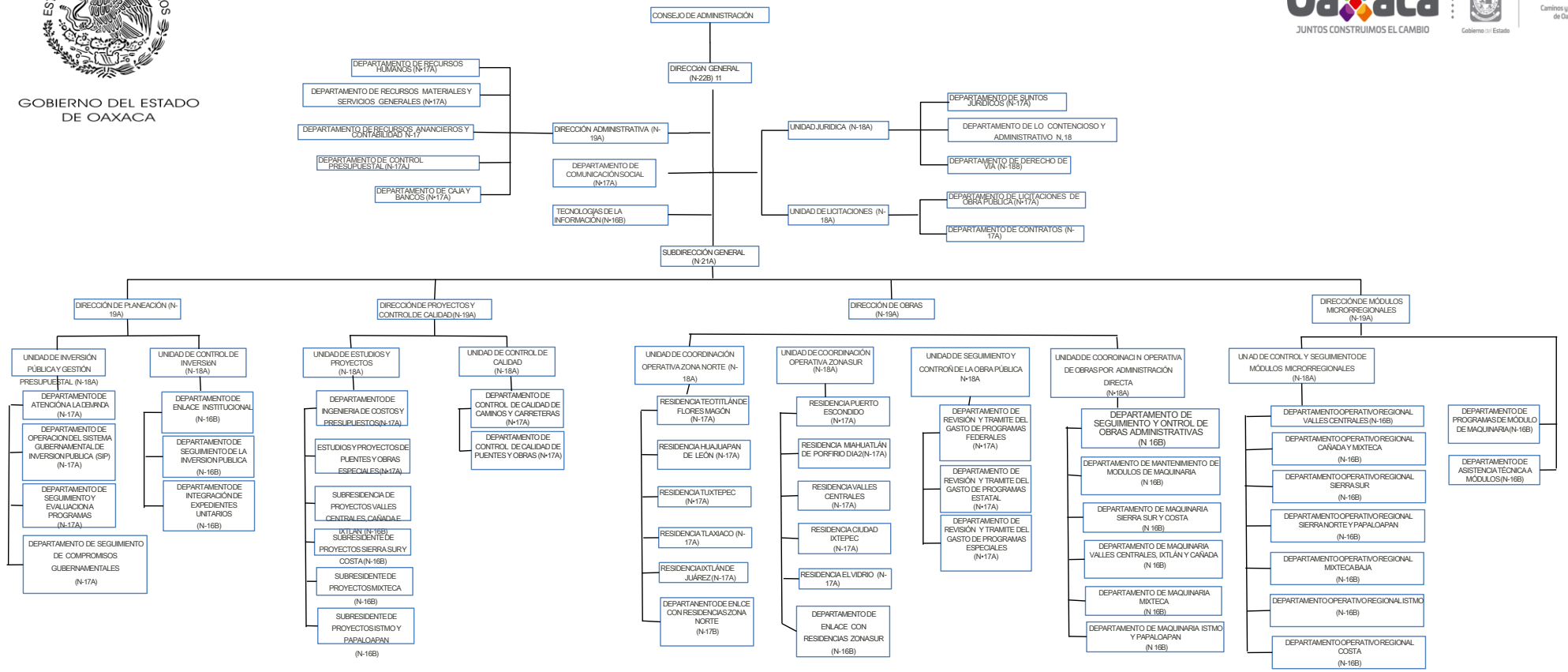

5. Bases de preparación de los Estados Financieros.

Para la emisión de la información financiera al cierre del mes de Diciembre del 2019, se observó lo siguiente:

a) Si se ha observado la normatividad emitida por el CONAC y demás disposiciones legales aplicables.

b) La normatividad aplicada para el reconocimiento, valuación y revelación de los diferentes rubros de la información financiera, así como las bases de medición utilizadas para la elaboración de los estados financieros; por ejemplo: costo histórico, valoración de realización, valor razonables, valor de recuperación o cualquier otro método empleado y los criterios de aplicación de los mismos.

Se aplicó durante el periodo de enero al mes de Diciembre de 2019 la normatividad vigente para el reconocimiento, valuación y revelación de los diferentes rubros de la información Financiera, así como las bases de medición: valor de realización, respetando en el total de las operaciones su costo histórico.

c) Postulados básicos.

Los Postulados Básicos de Contabilidad Gubernamental, tienen como objetivo sustentar técnicamente la contabilidad gubernamental, así como organizar la efectiva sistematización que permita la obtención de información veraz, clara y concisa.

Los Postulados Básicos Sustentan de manera técnica el registro de las operaciones, la elaboración y presentación de estados financieros; basados en su razonamiento, eficiencia demostrada, respaldo en legislación especializada y aplicación de la Ley, con la finalidad de uniformar los métodos, procedimientos y prácticas contables.

A continuación se describe el contenido principal de los Postulados Básicos de Contabilidad Gubernamental, los cuales deben ser aplicados por los entes públicos de forma tal, que la información que proporcionen sea oportuna, confiable y comparable para la toma de decisiones:

I. Sustancia Económica.

Es el reconocimiento contable de las transacciones, transformaciones internas y otros eventos, que afectan económicamente al ente público y delimitan la operación del Sistema de Contabilidad Gubernamental (SCG).

II. Entes Públicos

Los poderes Ejecutivo, Legislativo y Judicial de la Federación y de las entidades federativas; los entes autónomos de la Federación y de las entidades federativas; los ayuntamientos de los municipios; los órganos político-administrativos de las demarcaciones territoriales del Distrito Federal; y las entidades de la administración pública paraestatal, ya sean federales, estatales o municipales.

III. Existencia Permanente

La actividad del ente público se establece por tiempo indefinido, salvo disposición legal en la que se especifique lo contrario.

IV. Revelación Suficiente

Los estados y la información financiera deben mostrar amplia y claramente la situación financiera y los resultados del ente público.

V. Importancia Relativa

La información debe mostrar los aspectos importantes de la entidad, que fueron reconocidos contablemente.

VI. Registro e Integración Presupuestaria

La información presupuestaria de los entes públicos se integra en la contabilidad en los mismos términos que se presentan en la Ley de Ingresos y en el Decreto del Presupuesto de Egresos, de acuerdo a la naturaleza económica que le corresponda.

El registro presupuestario del ingreso y del egreso en los entes públicos se debe reflejar en la contabilidad, considerando sus efectos patrimoniales y su vinculación con las etapas presupuestarias correspondientes.

VII. Consolidación de la Información Financiera

Los estados financieros de los entes públicos deberán presentar de manera consolidada la situación financiera, los resultados de operación, el flujo de efectivo o los cambios en la situación financiera y las variaciones a la Hacienda Pública, como si se tratara de un solo ente público.

VIII. Devengo Contable

Los registros contables de los entes públicos se llevarán con base acumulativa. El ingreso devengado, es el momento contable que se realiza cuando existe jurídicamente el derecho de cobro de impuestos, derechos, productos, aprovechamientos y otros ingresos por parte de los entes públicos.

El gasto devengado, es el momento contable que refleja el reconocimiento de una obligación de pago a favor de terceros por la recepción de conformidad de bienes, servicios y obra pública contratados; así como de las obligaciones que derivan de tratados, leyes, decretos, resoluciones y sentencias definitivas.

IX. Dualidad Económica

El ente público debe reconocer en la contabilidad, la representación de las transacciones y algún otro evento que afecte su situación financiera, su composición por los recursos asignados para el logro de sus fines y por sus fuentes, conforme a los derechos y obligaciones.

X. Valuación

Todas las operaciones se registran a Costo Histórico para la elaboración de los Estados Financieros.

d) Norma supletoria.
Las permitidas por la Normatividad del CONAC.

e) Para las entidades que por primera vez estén implementando el base devengado de acuerdo a la Ley de Contabilidad, deberán:

-Revelar las nuevas políticas de reconocimiento:

De acuerdo a lo establecido por el CONAC.

INGRESOS

Devengado.- Cuando exista jurídicamente el derecho al cobro.
Recaudado.- Cuando existe el cobro en efectivo o cualquier otro medio de pago

EGRESOS

Comprometido.- Cuando se existe la aprobación por una autoridad competente de un acto administrativo, u otro instrumento jurídico que formaliza una relación jurídica con terceros para la adquisición de bienes y servicios.

Devengado.- Cuando se reconoce de una obligación de pago a favor de terceros por la recepción de conformidad de bienes, servicios contratados.

Ejercido.- Cuando se emite una cuenta por liquidar Certifica aprobada por la autoridad competente

Pagado.- Cuando se realiza la cancelación total o parcial de las obligaciones de pago.

-Revelar los cambios en las políticas, la clasificación y medición de las mismas, así como su impacto en la información financiera:

6. Políticas de Contabilidad Significativas:

a) Actualización: El registro de la contabilidad se realizó en base a los lineamientos establecidos por el CONAC.

b) Informar sobre la realización de operaciones en el extranjero y de sus efectos en la información financiera gubernamental:

Durante el periodo de Enero al mes de Diciembre de 2019, no se realizaron operaciones en Moneda Extranjera.

c) Método de evaluación de la inversión en acciones en el Sector Paraestatal. NO APLICA (opcional, si es necesario)

d) Sistema y método de valuación de inventarios.

El CONAC ha emitido las normas para la valoración de los Activos y el patrimonio de los entes públicos, esta norma permite definir y estandarizar los conceptos básicos de valuación, contenidos en las normas particulares aplicables a los distintos elementos integrantes de los estados Financieros.

e) Beneficios a empleados:

No se tienen reservas para beneficios futuros de los empleados, más que las contempladas anualmente en el presupuesto de egresos del ejercicio presente.

f) Provisiones:

Las provisiones al 31 de Diciembre de 2019, lo conforman los siguientes conceptos: en el rubro de servicios personales (nómina de los trabajadores) cuotas obreras IMSS, Cuotas obreras IMSS R.C.V. y Crédito de vivienda.

g) Reservas:

NO se cuenta con Reservas.

h) Cambios en políticas contables y corrección de errores junto con la revelación de los efectos que se tendrá en la información financiera del ente público, ya sea retrospectivos o prospectivos.

i) Reclasificaciones: Durante el periodo del Mes de Enero al Mes de Diciembre 2019, no se realizaron reclasificaciones.

j) Depuración y Cancelación de saldos:

Las depuraciones y cancelaciones de saldos se realizaron cada mes en diferentes cuentas contables durante el periodo comprendido: Enero – Diciembre de 2019, con la finalidad de presentar cifras actualizadas en los Estados Financieros.

7. Posición en Moneda Extranjera y Protección por riesgo Cambiario:
   a) Activos en moneda extranjera:

No aplica

b) Pasivos en moneda extranjera:

No se tienen Pasivos en moneda extranjera (opcional, si es necesario)

c) Posición en moneda extranjera:

(Opcional, si es necesario)

d) Tipo de cambio:
(Opcional, si es necesario)

e) Equivalente en moneda nacional:
(Opcional, si es necesario)

8. Reporte Analítico del Activo:

Muestra el comportamiento de los fondos, valores, derechos y bienes debidamente identificados y cuantificados en términos monetarios, que dispone el ente público para realizar sus actividades, entre el inicio y el fin del período.

La finalidad del Reporte Analítico del Activo es suministrar información de los movimientos de los activos controlados por el ente durante un período determinado para que los diferentes usuarios tomen decisiones económicas fundamentadas.

El saldo inicial del valor total del activo al cierre del Cuarto Trimestre del 2019 es por un importe de $2,095,591,751.00 (Dos Mil Noventa y Cinco Millones Quinientos Noventa y Un Mil Setecientos Cincuenta y Un pesos 00/100 M.N.), sin embargo este organismo registro una aplicación por un importe de -$387,146,257.00 (Trescientos Ochenta y Siete Millones Ciento Cuarenta y Seis Mil Doscientos Cincuenta y Siete Pesos 00/100M.N.), del cual recuperamos adeudos y se cancelaron obras en proceso con el acta de entrega-recepción, derivado de esta situación al 31 de Diciembre de 2019, el saldo final del Activo total de este organismo es por un importe de $1,708,445,495.00 (Mil setecientos Ocho Millones Cuatrocientos Cuarenta y Cinco Mil Cuatrocientos Noventa y Cinco Pesos 00/100M.N.).

a) Vida útil o porcentajes de depreciación, deterioro o amortización utilizados en los diferentes tipos de activos:

b) Cambios en el porcentaje de depreciación o valor residual de los activos:

c) Importe de los gastos conceptualizados en el ejercicio, tanto financieros como de investigación y desarrollo:
No aplica (Opcional, si es necesario)

d) Riesgos por tipo de cambio o tipo de interés de las inversiones financieras:
No aplica. (Opcional, si es necesario)

e) Valor activado en el ejercicio de los bienes construidos por la entidad:
Los bienes de la entidad se reconocen dentro de su Activo No Circulante de su costo histórico, de conformidad con el artículo 29 de la Ley General de Contabilidad Gubernamental.

f) Otras circunstancias de carácter significativo que afecten el activo, tales como bienes en garantía, señalados en embargos, litigios, títulos de inversiones, entregados en garantías, baja significativa del valor de inversiones financieras, etc.:

No aplica (Opcional, si es necesario)

g) Desmantelamiento de Activos, procedimientos, implicaciones, efectos contables:
No aplica (Opcional, si es necesario)

h) Administración de activos; planeación con el objetivo de que el ente los utilice de manera más efectiva:
Se utilizan los activos con la operación y mantenimiento óptimo.
Adicionalmente, se deben incluir las explicaciones de las principales variaciones en el activo, en cuadros comparativos como sigue:

a) Inversiones en valores:
No aplica

b) Patrimonio de Organismos descentralizados
No aplica

c) Inversiones en empresas de participación mayoritaria:
No se tiene inversión en este tipo de empresas.

d) Inversiones en empresas de participación minoritaria:
No aplica.

9. Fideicomisos, Mandatos y Análogos

a) Por ramo administrativo que los reporta:

No aplica.

b) Enlistar los de mayor monto de disponibilidad, relacionando aquellos que conforman el 80% de las disponibilidades:

No aplica (Opcional, si es necesario)

10. Reporte de la Recaudación

a) Análisis del comportamiento de la recaudación correspondiente al ente público o cualquier tipo de ingreso, de forma separada los ingresos locales de los federales:

No aplica

11. Información sobre la Deuda y el Reporte Analítico de la Deuda:

No aplica (Opcional, si es necesario)

12. Calificaciones otorgadas:

No se cuenta con calificaciones otorgadas o certificaciones.

13. Proceso de Mejora:

a) Principales Políticas de control interno:

Para el desarrollo de los programas deberá ser a mediano plazo y estarían basados en cuatro estrategias funcionales y cinco aspectos organizacionales, con objetivos operaciones, actividades, participantes, costos y evaluación sin reducción del presupuesto para obtener una eficiente atención médica y realizar la capacitación y sensibilización de este programa.

b) Medidas de desempeño financiero, metas y alcance:

Racionar el uso de los recursos, para alcanzar el cumplimiento de las funciones para el ejercicio completo.

14. Información por Segmentos:

Toda la información del Ente, está procesada y se encuentra disponible por Unidad Responsable de realizar las funciones propias.

15. Eventos Posteriores al Cierre:

El ente público no tiene hechos ocurridos en el periodo posterior al que informa, que proporcionen mayor evidencia sobre eventos que le afectan económicamente y que no se conocían a la fecha de cierre.

16. Partes Relacionadas:

No existen partes relacionadas que pudieran ejercer influencia significativa sobre la toma de decisiones financieras y operativas.

17. Responsabilidad sobre la presentación razonable de los Estados Financieros.

"Bajo protesta de decir verdad declaro que los Estados Financieros y sus Notas, son razonablemente correctas y son responsabilidad del emisor".

AUTORIZÓ

ING. DAVID MIGUEL MAYRÉN CARRASCO
DIRECTOR GENERAL

GOBIERNO DEL ESTADO DE OAXACA
CAMINOS Y AEROPISTAS DE OAXACA
Gobierno del Estado
Oaxaca
JUNTOS CONSTRUIMOS EL CAMBIO
DIRECCIÓN GENERAL

ELABORÓ

C.P. MANUEL ALBERTO ALVAREZ MEZA
JEFE DEL DEPARTAMENTO DE RECURSOS FINANCIEROS Y CONTABILIDAD

Vo.Bo.

C.P. CARLOS RUEDA AYALA
DIRECTOR ADMINISTRTIVO

Enero 2020.

ESTADO ANALITICO DE INGRESOS PRESUPUESTARIOS

Rubro de Ingresos	Estimado	Ampliaciones y Reducciones	Modificado	Devengado	Recaudado	Diferencia
	(1)	(2)	(3=1+2)	(4)	(5)	(6=3-4)
Impuestos						
Contribuciones de Mejoras						
Derechos						
Productos						
Aprovechamientos						
Ingresos por Ventas de Bienes, Prestación de Servicios y Otros Ingresos						
Participaciones Aportaciones, Convenios, Incentivos derivados de la Colaboración Fiscal y Fondos distintos de Aportaciones						
Transferencias, Asignaciones, Subsidios, y Subvenciones, y Pensiones y Jubilaciones	205,949,809	576,017,107	781,966,917	709,186,889	589,063,975	72,780,027
Ingresos Derivados de Financiamientos						
TOTAL	205,949,809	576,017,107	781,966,917	709,186,889	589,063,975	72,780,027
				Ingresos excedentes		

Estado Analítico de Ingresos Por Fuente de Financiamiento	Estimado	Ampliaciones y Reducciones	Modificado	Devengado	Recaudado	Diferencia
	(1)	(2)	(3=1+2)	(4)	(5)	(6=3-4)
Ingresos del Poder Ejecutivo Federal o Estatal y de los Municipios						
Impuestos						
Cuotas y Aportaciones de Seguridad Social						
Contribuciones de Mejoras						
Derechos						
Productos						
Aprovechamientos						
Participaciones Aportaciones, Convenios, Incentivos derivados de la Colaboración Fiscal y Fondos distintos de Aportaciones						
Transferencias, Asignaciones, Subsidios, y Subvenciones, y Pensiones y Jubilaciones	205,949,809	576,017,107	781,966,917	709,186,889	589,063,975	72,780,027
Ingresos de los Entes Públicos de los Poderes Legislativo y Judicial, y del Sector Paraestatal o Paramunicipal, así como de las Empresas Productivas del Estado						
Ingresos Derivados de Financiamiento						
TOTAL	205,949,809	576,017,107	781,966,917	709,186,889	589,063,975	72,780,027
				Ingresos excedentes		

ESTADO ANALITICO DEL EJERCICIO DEL PRESUPUESTO DE EGRESOS

CLASIFICACION POR OBJETO DEL GASTO (CAPITULO-CONCEPTO)

Cve	Concepto	Aprobado 1	Ampliaciones / Reducciones 2= (3-1)	Modificado 3 = (1+2)	Devengado 4	Pagado 5	Subejercicio 6 = (3-4)
501	CAMINOS Y AEROPISTAS DE OAXACA						
4	**TRANSFERENCIAS, ASIGNACIONES, SUBSIDIOS Y OTRAS AYUDAS**	**205,949,809.79**	**41,292,062.20**	**247,241,871.99**	**247,241,871.99**	**239,376,652.93**	**0.00**
1	TRANSFERENCIAS INTERNAS Y ASIGNACIONES AL SECTOR PÚBLICO	205,949,809.79	41,292,062.20	247,241,871.99	247,241,871.99	239,376,652.93	0.00
5	**BIENES MUEBLES, INMUEBLES E INTANGIBLES**	**0.00**	**3,294,400.00**	**3,294,400.00**	**3,294,400.00**	**3,294,400.00**	**0.00**
1	MOBILIARIO Y EQUIPO DE ADMINISTRACIÓN	0.00	0.00	0.00	0.00	0.00	0.00
6	MAQUINARIA, OTROS EQUIPOS Y HERRAMIENTAS	0.00	3,294,400.00	3,294,400.00	3,294,400.00	3,294,400.00	0.00
6	**INVERSIÓN PÚBLICA**	**0.00**	**531,430,645.20**	**531,430,645.20**	**458,650,617.74**	**346,392,922.85**	**72,780,027.46**
1	OBRA PÚBLICA EN BIENES DE DOMINIO PÚBLICO	0.00	531,430,645.20	531,430,645.20	458,650,617.74	346,392,922.85	72,780,027.46
	TOTAL DEPENDENCIA / ENTIDAD	**205,949,809.79**	**576,017,107.40**	**781,966,917.19**	**709,186,889.73**	**589,063,975.78**	**72,780,027.46**

CUARTO INFORME TRIMESTRAL ENERO-DICIEMBRE 2019

ESTADO ANALITICO DEL EJERCICIO DEL PRESUPUESTO DE EGRESOS

CLASIFICACION ECONOMICA (POR TIPO DE GASTO)

Cve	Concepto	Aprobado 1	Ampliaciones / Reducciones 2 = (3-1)	Modificado 3 = (1+2)	Devengado 4	Pagado 5	Subejercicio 6 = (3-4)
501	**CAMINOS Y AEROPISTAS DE OAXACA**						
1	GASTO CORRIENTE	205,949,809.79	41,292,062.20	247,241,871.99	247,241,871.99	239,376,652.93	0.00
2	GASTO DE CAPITAL	0.00	534,725,045.20	534,725,045.20	461,945,017.74	349,687,322.85	72,780,027.46
	TOTAL DEPENDENCIA / ENTIDAD:	**205,949,809.79**	**576,017,107.40**	**781,966,917.19**	**709,186,889.73**	**589,063,975.78**	**72,780,027.46**

ESTADO ANALITICO DEL EJERCICIO DEL PRESUPUESTO DE EGRESOS

CLASIFICACION ADMINISTRATIVA

Cve	C o n c e p t o	Aprobado 1	Ampliaciones / Reducciones 2= (3-1)	Modificado 3 = (1+2)	Devengado 4	Pagado Transferido 5	Subejercicio 6 = (3-4)
5	**ORGANISMOS PÚBLICOS DESCENTRALIZADOS**	**205,949,809.79**	**576,017,107.40**	**781,966,917.19**	**709,186,889.73**	**589,063,975.78**	**72,780,027.46**
01	CAMINOS Y AEROPISTAS DE OAXACA	205,949,809.79	576,017,107.40	781,966,917.19	709,186,889.73	589,063,975.78	72,780,027.46
	TOTAL DEL GASTO:	**205,949,809.79**	**576,017,107.40**	**781,966,917.19**	**709,186,889.73**	**589,063,975.78**	**72,780,027.46**

ESTADO ANALITICO DEL EJERCICIO DEL PRESUPUESTO DE EGRESOS

CLASIFICACION FUNCIONAL (FINALIDAD Y FUNCION)

Cve	Concepto	Aprobado 1	Ampliaciones / Reducciones 2= (3-1)	Modificado 3 = (1+2)	Devengado 4	Pagado 5	Subejercicio 6 = (3-4)
501	CAMINOS Y AEROPISTAS DE OAXACA						
2	**DESARROLLO SOCIAL**	**0.00**	**16,343,133.39**	**16,343,133.39**	**14,422,050.85**	**4,209,672.49**	**1,921,082.54**
2	VIVIENDA Y SERVICIOS A LA COMUNIDAD	0.00	16,343,133.39	16,343,133.39	14,422,050.85	4,209,672.49	1,921,082.54
3	**DESARROLLO ECONÓMICO**	**205,949,809.79**	**559,673,974.01**	**765,623,783.80**	**694,764,838.88**	**584,854,303.29**	**70,858,944.92**
5	TRANSPORTE	205,949,809.79	559,673,974.01	765,623,783.80	694,764,838.88	584,854,303.29	70,858,944.92
	TOTAL DEPENDENCIA / ENTIDAD	**205,949,809.79**	**576,017,107.40**	**781,966,917.19**	**709,186,889.73**	**589,063,975.78**	**72,780,027.46**

GOBIERNO DEL ESTADO
DE OAXACA

Oaxaca
JUNTOS CONSTRUIMOS EL CAMBIO
Gobierno del Estado

CAO
Caminos y Aeropistas de Oaxaca

ENDEUDAMIENTO NETO

DEL 1RO. DE ENERO AL 31 DE DICIEMBRE DEL 2019.

(Pesos)

NO APLICA

Identificación de Crédito o Instrumento	Contratación/Colocación	Amortización	Endeudamiento Neto
	A	B	C = A - B
Créditos Bancarios			
			0
			0
			0
			0
			0
			0
			0
			0
			0
Total Créditos Bancarios	0	0	0
Otros Instrumentos de Deuda			
			0
			0
			0
			0
			0
			0
			0
			0
			0
Total Otros Instrumentos de Deuda	0	0	0
TOTAL	0	0	0

GOBIERNO DEL ESTADO
DE OAXACA

Oaxaca
JUNTOS CONSTRUIMOS EL CAMBIO
Gobierno del Estado

CAO
Caminos y Aeropistas de Oaxaca

INTERESES DE LA DEUDA

DEL 1RO. DE ENERO AL 31 DE DICIEMBRE DEL 2019.

(Pesos)

Identificación de Crédito o Instrumento	Devengado	Pagado
Créditos Bancarios		
Total de intereses de Créditos Bancarios	0	0
Otros Instrumentos de Deuda		
Total de intereses de Otros Instrumentos de Deuda	0	0
TOTAL	0	0

NO APLICA

GOBIERNO DEL ESTADO
DE OAXACA

Oaxaca
JUNTOS CONSTRUIMOS EL CAMBIO
Gobierno del Estado
CAO
Caminos y Aeropistas de Oaxaca

INDICADORES DE POSTURA FISCAL

DEL 1RO. DE ENERO AL 31 DE DICIEMBRE DEL 2019.
(Pesos)

Concepto	Estimado	Devengado	Pagado [3]
I. Ingresos Presupuestarios (I=1+2)	0	0	0
1. Ingresos del Gobierno de la Entidad Federativa [1]			
2. Ingresos del Sector Paraestatal [1]			
II. Egresos Presupuestarios (II=3+4)	0	0	0
3. Egresos del Gobierno de la Entidad Federativa [2]			
4. Egresos del Sector Paraestatal [2]			
III. Balance Presupuestario (Superávit o Déficit) (III = I - II)	0	0	0

NO APLICA

Concepto	Estimado	Devengado	Pagado [3]
III. Balance Presupuestario (Superávit o Déficit)	0	0	0
IV. Intereses, Comisiones y Gastos de la Deuda			
V. Balance Primario (Superávit o Déficit) (V= III - IV)	0	0	0

Concepto	Estimado	Devengado	Pagado [3]
A. Financiamiento			
B. Amortización de la deuda			
C. Endeudamiento ó desendeudamiento (C = A - B)	0	0	0

1. Los Ingresos que se presentan son los ingresos presupuestarios totales sin incluir los ingresos por financiamientos. Los Ingresos del Gobierno de la Entidad Federativa corresponden a los del Poder Ejecutivo, Legislativo Judicial y Autónomos
2. Los egresos que se presentan son los egresos presupuestarios totales sin incluir los egresos por amortización. Los egresos del Gobierno de la Entidad Federativa corresponden a los del Poder Ejecutivo, Legislativo, Judicial y Órganos Autónomos

3. Para Ingresos se reportan los ingresos recaudados; para egresos se reportan los egresos pagados

ESTADO ANALITICO DEL EJERCICIO DEL PRESUPUESTO DE EGRESOS

RESUMEN POR PROGRAMA PRESUPUESTARIO

Concepto	Aprobado 1	Ampliaciones / Reducciones 2= (3-1)	Modificado 3 = (1+2)	Devengado 4	Pagado 5	Subejercicio 6 = (3-4)
5 ORGANISMOS PÚBLICOS DESCENTRALIZADOS	**205,949,809.79**	**576,017,107.40**	**781,966,917.19**	**709,186,889.73**	**589,063,975.78**	**72,780,027.46**
01 CAMINOS Y AEROPISTAS DE OAXACA	**205,949,809.79**	**576,017,107.40**	**781,966,917.19**	**709,186,889.73**	**589,063,975.78**	**72,780,027.46**
1 PROGRAMAS	**205,949,809.79**	**576,017,107.40**	**781,966,917.19**	**709,186,889.73**	**589,063,975.78**	**72,780,027.46**
2 DESEMPEÑO DE LAS FUNCIONES	205,949,809.79	576,017,107.40	781,966,917.19	709,186,889.73	589,063,975.78	72,780,027.46
TOTAL GENERAL	**205,949,809.79**	**576,017,107.40**	**781,966,917.19**	**709,186,889.73**	**589,063,975.78**	**72,780,027.46**

INDICADORES DE RESULTADOS

GOBIERNO DEL ESTADO
DE OAXACA

Gobierno del Estado

CAO
Caminos y Aeropistas de Oaxaca

Indicadores CREDITO BANORTE 450MDP (30 de Diciembre 2019)
Dirección de Planeación
CORTE DE INFORMACION 30 de Diciembre 2019

OPORTUNIDAD EN EL EJERCICIO DE LOS RECURSOS

Oportunidad en el ejercicio de los recursos CREDITO BANORTE 450MDP		Monto	Indicador %
Recursos ejercidos del CREDITO BANORTE 450MDP	Numerador	34,535,618.71	77.96%
Monto asignado al CREDITO BANORTE 450MDP	Denominador	44,301,726.75	

EFICIENCIA EN LA RELACIÓN DE OBRAS Y ACCIONES

Cumplimiento en la ejecución de las obras programadas con los recursos CREDITO BANORTE 450MDP		Monto	Indicador %
Número de obras y acciones programadas a financiarce con CREDITO BANORTE 450MDP según POA original, que fueron ejecutadas	Numerador	22	100.00%
Número de obras y acciones programadas a financiarce con CREDITO BANORTE 450MDP según POA original.	Denominador	22	

PARTICIPACIÓN DEL FONDO EN EL RUBRO DE INFRAESTRUCTURA

Proporción de CREDITOCREDITO BANORTE 450MDP destinado a infraestructura respecto al total ejercido		Monto	Indicador %
Monto ejercido en infraesructura con recursos de CCREDITO BANORTE 450MDP	Numerador	34,535,618.71	100.00%
Monto total ejercido de CREDITO BANORTE 450MDP	Denominador	34,535,618.71	

Participación del CREDITO BANORTE 450MDP en infraestructura respecto al gasto de CAO en este rubro		Monto	Indicador %
Monto ejercido en infraesructura con recursos de CREDITO BANORTE 450MDP	Numerador	34,535,618.71	9.47%
Monto ejercido en Obras de CAO*	Denominador	364,544,555.37	

Meta de CREDITO BANORTE 450MDP en infraestructura respecto al gasto de CAO en este rubro		km	Indicador %
Meta ejercida en infraestructura con recursos de CREDITO BANORTE 450MDP	Numerador	279.67	100.00%
Meta asignada en Obras al CREDITO BANORTE 450MDP	Denominador	279.67	

Meta de CREDITO BANORTE 450MDP en infraestructura respecto al gasto de CAO en este rubro		km	Indicador %
Meta ejercida en infraesructura con recursos deCREDITO BANORTE 450MDP	Numerador	279.67	30.98%
Meta ejercida en Obras de CAO*	Denominador	902.60	

* Incluye todos los recursos ejercidos para este rubro.

GOBIERNO DEL ESTADO
DE OAXACA

Indicadores CREDITO BANORTE 500 MDP (30 de Diciembre 2019)
Dirección de Planeación

OPORTUNIDAD EN EL EJERCICIO DE LOS RECURSOS

Oportunidad en el ejercicio de los recursos CREDITO BANORTE 500 MDP		Monto	Indicador %
Recursos ejercidos del CREDITO BANORTE 500 MDP	Numerador	34,788,954.21	84.42%
Monto asignado al CREDITO BANORTE 500 MDP	Denominador	41,210,083.79	

EFICIENCIA EN LA RELACIÓN DE OBRAS Y ACCIONES

Cumplimiento en la ejecución de las obras programadas con los recursos CREDITO BANORTE 500 MDP		Monto	Indicador %
Número de obras y acciones programadas a financiarce con CREDITO BANORTE 500 MDP según POA original, que fueron ejecutadas	Numerador	17	100.00%
Número de obras y acciones programadas a financiarce con CREDITO BANORTE 500 MDP según POA original.	Denominador	17	

PARTICIPACIÓN DEL FONDO EN EL RUBRO DE INFRAESTRUCTURA

Proporción de CREDITO BANORTE 500 MDP destinado a infraestructura respecto al total ejercido		Monto	Indicador %
Monto ejercido en infraesructura con recursos de CREDITO BANORTE 500 MDP	Numerador	34,788,954.21	100.00%
Monto total ejercido de CREDITO BANORTE 500 MDP	Denominador	34,788,954.21	

Participación del CREDITO BANORTE 500 MDP en infraestructura respecto al gasto de CAO en este rubro		Monto	Indicador %
Monto ejercido en infraesructura con recursos de CREDITO BANORTE 500 MDP	Numerador	34,788,954.21	9.54%
Monto ejercido en Obras de CAO*	Denominador	364,544,555.37	

Meta de CREDITO BANORTE 500 MDP en infraestructura respecto al gasto de CAO en este rubro		km	Indicador %
Meta ejercida en infraestructura con recursos de CREDITO BANORTE 500 MDP	Numerador	121.17	100.00%
Meta asignada en Obras al CREDITO BANORTE 500 MDP	Denominador	121.17	

Meta de CREDITO BANORTE 500 MDP en infraestructura respecto al gasto de CAO en este rubro		km	Indicador %
Meta ejercida en infraesructura con recursos de CREDITO BANORTE 500 MDP	Numerador	121.17	13.42%
Meta ejercida en Obras de CAO*	Denominador	902.60	

* Incluye todos los recursos ejercidos para este rubro.

GOBIERNO DEL ESTADO
DE OAXACA

Indicadores CREDITO HSBC 350MDP (30 de Diciembre 2019)
Dirección de Planeación

OPORTUNIDAD EN EL EJERCICIO DE LOS RECURSOS

Oportunidad en el ejercicio de los recursos CREDITO HSBC 350MDP		Monto	Indicador %
Recursos ejercidos del CREDITO HSBC 350MDP	Numerador	13,508,745.10	92.27%
Monto asignado al CREDITO HSBC 350MDP	Denominador	14,639,743.12	

EFICIENCIA EN LA RELACIÓN DE OBRAS Y ACCIONES

Cumplimiento en la ejecución de las obras programadas con los recursos CREDITO HSBC 350MDP 2019		Monto	Indicador %
Número de obras y acciones programadas a financiarce con CREDITO HSBC 350MDP según POA original, que fueron ejecutadas	Numerador	18	100.00%
Número de obras y acciones programadas a financiarce con CREDITO HSBC 350MDP 2019 según POA original.	Denominador	18	

PARTICIPACIÓN DEL FONDO EN EL RUBRO DE INFRAESTRUCTURA

Proporción de CREDITO HSBC 350MDP destinado a infraestructura respecto al total ejercido		Monto	Indicador %
Monto ejercido en infraesructura con recursos de CREDITO HSBC 350MDP	Numerador	13,508,745.10	100.00%
Monto total ejercido de CREDITO HSBC 350MDP	Denominador	13,508,745.10	

Participación del CREDITO HSBC 350MDP en infraestructura respecto al gasto de CAO en este rubro		Monto	Indicador %
Monto ejercido en infraesructura con recursos de CREDITO HSBC 350MDP	Numerador	13,508,745.10	3.71%
Monto ejercido en Obras de CAO*	Denominador	364,544,555.37	

Meta de CREDITO HSBC 350MDP en infraestructura respecto al gasto de CAO en este rubro		km	Indicador %
Meta ejercida en infraestructura con recursos de CREDITO HSBC 350MDP	Numerador	104.37	100.00%
Meta asignada en Obras al CREDITO HSBC 350MDP	Denominador	104.37	

Meta de CREDITO HSBC 350MDP en infraestructura respecto al gasto de CAO en este rubro		km	Indicador %
Meta ejercida en infraesructura con recursos de CREDITO HSBC 350MDP	Numerador	104.37	11.56%
Meta ejercida en Obras de CAO*	Denominador	902.60	

* Incluye todos los recursos ejercidos para este rubro.

GOBIERNO DEL ESTADO
DE OAXACA

Gobierno del Estado

CAO
Caminos y Aeropistas de Oaxaca

Indicadores CREDITO SCOTIABANK 400MDP (30 de Diciembre 2019)
Dirección de Planeación

OPORTUNIDAD EN EL EJERCICIO DE LOS RECURSOS

Oportunidad en el ejercicio de los recursos CREDITO SCOTIABANK 400MDP		Monto	Indicador %
Recursos ejercidos del CREDITO SCOTIABANK 400MDP	Numerador	4,894,265.30	100%
Monto asignado al CREDITO SCOTIABANK 400MDP en 2019	Denominador	4,894,265.30	

EFICIENCIA EN LA RELACIÓN DE OBRAS Y ACCIONES

Cumplimiento en la ejecución de las obras programadas con los recursos CREDITO SCOTIABANK 400MDP 2019		Monto	Indicador %
Número de obras y acciones programadas a financiarce con CREDITO SCOTIABANK 400MDP según POA original, que fueron ejecutadas	Numerador	2	100.00%
Número de obras y acciones programadas a financiarce con CREDITO SCOTIABANK 400MDP 2019 según POA original.	Denominador	2	

PARTICIPACIÓN DEL FONDO EN EL RUBRO DE INFRAESTRUCTURA

Proporción de CREDITO SCOTIABANK 400MDP destinado a infraestructura respecto al total ejercido		Monto	Indicador %
Monto ejercido en infraesructura con recursos de CREDITO SCOTIABANK 400MDP	Numerador	4,894,265.30	100.00%
Monto total ejercido de SCOTIABANK 400MDP	Denominador	4,894,265.30	

Participación del CREDITO SCOTIABANK 400MDP en infraestructura respecto al gasto de CAO en este rubro		Monto	Indicador %
Monto ejercido en infraesructura con recursos de CREDITO SCOTIABANK 400MDP	Numerador	4,894,265.30	1.34%
Monto ejercido en Obras de CAO*	Denominador	364,544,555.37	

Meta de CREDITO SCOTIABANK 400MDP en infraestructura respecto al gasto de CAO en este rubro		km	Indicador %
Meta ejercida en infraestructura con recursos de CREDITO SCOTIABANK 400MDP	Numerador	0.24	100.00%
Meta asignada en Obras al CREDITO SCOTIABANK 400MDP	Denominador	0.24	

Meta de CREDITO SCOTIABANK 400MDP en infraestructura respecto al gasto de CAO en este rubro		km	Indicador %
Meta ejercida en infraesructura con recursos de CREDITO SCOTIABANK 400MDP	Numerador	0.24	0.03%
Meta ejercida en Obras de CAO*	Denominador	902.60	

* Incluye todos los recursos ejercidos para este rubro.

GOBIERNO DEL ESTADO
DE OAXACA

Gobierno del Estado

CAO
Caminos y Aeropistas de Oaxaca

Indicadores FIES 2019 (30 de Diciembre 2019)
Dirección de Planeación

OPORTUNIDAD EN EL EJERCICIO DE LOS RECURSOS

Oportunidad en el ejercicio de los recursos FIES		Monto	Indicador %
Recursos ejercidos del FIES	Numerador	58,067,252.71	100.00%
Monto asignado al FIES en 2019	Denominador	58,067,252.71	

EFICIENCIA EN LA RELACIÓN DE OBRAS Y ACCIONES

Cumplimiento en la ejecución de las obras programadas con los recursos FIES 2019		Monto	Indicador %
Número de obras y acciones programadas a financiarce con FIES según POA original, que fueron ejecutadas	Numerador	30	100.00%
Número de obras y acciones programadas a financiarce con FIES 2019 según POA original.	Denominador	30	

PARTICIPACIÓN DEL FONDO EN EL RUBRO DE INFRAESTRUCTURA

Proporción de FIES destinado a infraestructura respecto al total ejercido		Monto	Indicador %
Monto ejercido en infraesructura con recursos de FIES	Numerador	58,067,252.71	100.00%
Monto total ejercido de FIES	Denominador	58,067,252.71	

Participación del FIES en infraestructura respecto al gasto de CAO en este rubro		Monto	Indicador %
Monto ejercido en infraesructura con recursos de FIES	Numerador	58,067,252.71	15.93%
Monto ejercido en Obras de CAO*	Denominador	364,544,555.37	

Meta de FIES en infraestructura respecto al gasto de CAO en este rubro		km	Indicador %
Meta ejercida en infraestructura con recursos de FIES	Numerador	4.80	100.00%
Meta asignada en Obras al FIES 2019	Denominador	4.80	

Meta de FIESen infraestructura respecto al gasto de CAO en este rubro		km	Indicador %
Meta ejercida en infraesructura con recursos de FIES	Numerador	4.80	0.53%
Meta ejercida en Obras de CAO*	Denominador	902.60	

* Incluye todos los recursos ejercidos para este rubro.

GOBIERNO DEL ESTADO
DE OAXACA

Gobierno del Estado

CAO
Caminos y Aeropistas de Oaxaca

Indicadores FISE 2019 (30 de Diciembre 2019)
Dirección de Planeación

OPORTUNIDAD EN EL EJERCICIO DE LOS RECURSOS

Oportunidad en el ejercicio de los recursos FISE		Monto	Indicador %
Recursos ejercidos del FISE	Numerador	99,856,809.00	98.86%
Monto asignado al FISE en 2019	Denominador	101,008,343.57	

EFICIENCIA EN LA RELACIÓN DE OBRAS Y ACCIONES

Cumplimiento en la ejecución de las obras programadas con los recursos FISE 2019		Monto	Indicador %
Número de obras y acciones programadas a financiarce con FISE según POA original, que fueron ejecutadas	Numerador	43	100.00%
Número de obras y acciones programadas a financiarce con FISE 2019 según POA original.	Denominador	43	

PARTICIPACIÓN DEL FONDO EN EL RUBRO DE INFRAESTRUCTURA

Proporción de FISE destinado a infraestructura respecto al total ejercido		Monto	Indicador %
Monto ejercido en infraesructura con recursos de FISE	Numerador	99,856,809.00	100.00%
Monto total ejercido de FISE	Denominador	99,856,809.00	

Participación del FIES en infraestructura respecto al gasto de CAO en este rubro		Monto	Indicador %
Monto ejercido en infraesructura con recursos de FISE	Numerador	99,856,809.00	27.39%
Monto ejercido en Obras de CAO*	Denominador	364,544,555.37	

Meta de FISE en infraestructura respecto al gasto de CAO en este rubro		km	Indicador %
Meta ejercida en infraestructura con recursos de FISE	Numerador	314.39	100.00%
Meta asignada en Obras al FISE 2019	Denominador	314.39	

Meta de FISEen infraestructura respecto al gasto de CAO en este rubro		km	Indicador %
Meta ejercida en infraesructura con recursos de FISE	Numerador	314.39	34.83%
Meta ejercida en Obras de CAO*	Denominador	902.60	

* Incluye todos los recursos ejercidos para este rubro.

GOBIERNO DEL ESTADO
DE OAXACA

Gobierno del Estado

CAO
Caminos y Aeropistas de Oaxaca

Indicadores FONMETRO 2019 (30 de Diciembre 2019)
Dirección de Planeación

OPORTUNIDAD EN EL EJERCICIO DE LOS RECURSOS

Oportunidad en el ejercicio de los recursos FONMETRO		Monto	Indicador %
Recursos ejercidos del FONMETRO	Numerador	36,764,825.02	92.74%
Monto asignado al FONMETRO en 2019	Denominador	39,642,057.66	

EFICIENCIA EN LA RELACIÓN DE OBRAS Y ACCIONES

Cumplimiento en la ejecución de las obras programadas con los recursos FONMETRO 2019		Monto	Indicador %
Número de obras y acciones programadas a financiarce con FONMETRO según POA original, que fueron ejecutadas	Numerador	3	100.00%
Número de obras y acciones programadas a financiarce con FONMETRO 2019 según POA original.	Denominador	3	

PARTICIPACIÓN DEL FONDO EN EL RUBRO DE INFRAESTRUCTURA

Proporción de FISE destinado a infraestructura respecto al total ejercido		Monto	Indicador %
Monto ejercido en infraesructura con recursos de FONMETRO	Numerador	36,764,825.02	100.00%
Monto total ejercido de FONMETRO	Denominador	36,764,825.02	

Participación del FONMETRO en infraestructura respecto al gasto de CAO en este rubro		Monto	Indicador %
Monto ejercido en infraesructura con recursos de FONMETRO	Numerador	36,764,825.02	10.09%
Monto ejercido en Obras de CAO*	Denominador	364,544,555.37	

Meta de FONMETRO en infraestructura respecto al gasto de CAO en este rubro		km	Indicador %
Meta ejercida en infraestructura con recursos de FONMETRO	Numerador	11.54	95.44%
Meta asignada en Obras al FONMETRO 2019	Denominador	12.09	

Meta de FONMETRO en infraestructura respecto al gasto de CAO en este rubro		km	Indicador %
Meta ejercida en infraesructura con recursos de FONMETRO	Numerador	11.54	1.28%
Meta ejercida en Obras de CAO*	Denominador	902.60	

* Incluye todos los recursos ejercidos para este rubro.

GOBIERNO DEL ESTADO
DE OAXACA

Indicadores FONREGION 2019 (30 de Diciembre 2019)
Dirección de Planeación

OPORTUNIDAD EN EL EJERCICIO DE LOS RECURSOS

Oportunidad en el ejercicio de los recursos		Monto	Indicador %
Recursos ejercidos del FONREGION	Numerador	81,209,767.85	64%
Monto asignado al FONREGION en 2019	Denominador	126,839,261.76	

EFICIENCIA EN LA RELACIÓN DE OBRAS Y ACCIONES

Cumplimiento en la ejecución de las obras programadas con los recursos FONREGION 2019		Monto	Indicador %
Número de obras y acciones programadas a financiarce con FONREGION según POA original, que fueron ejecutadas	Numerador	3	100%
Número de obras y acciones programadas a financiarce con FONREGION 2019 según POA original.	Denominador	3	

PARTICIPACIÓN DEL FONDO EN EL RUBRO DE INFRAESTRUCTURA

Proporción de FISE destinado a infraestructura respecto al total ejercido		Monto	Indicador %
Monto ejercido en infraesructura con recursos de FONREGION	Numerador	81,209,767.85	100%
Monto total ejercido de FONREGION	Denominador	81,209,767.85	

Participación del FONREGION en infraestructura respecto al gasto de CAO en este rubro		Monto	Indicador %
Monto ejercido en infraesructura con recursos de FONREGION	Numerador	81,209,767.85	22%
Monto ejercido en Obras de CAO*	Denominador	364,544,555.37	

Meta de FONREGION en infraestructura respecto al gasto de CAO en este rubro		km	Indicador %
Meta ejercida en infraestructura con recursos de FONREGION	Numerador	17.65	42.69%
Meta asignada en Obras al FONREGION 2019	Denominador	41.34	

Meta de FONREGION en infraestructura respecto al gasto de CAO en este rubro		km	Indicador %
Meta ejercida en infraesructura con recursos de FONREGION	Numerador	17.65	1.96%
Meta ejercida en Obras de CAO*	Denominador	902.60	

* Incluye todos los recursos ejercidos para este rubro.

GOBIERNO DEL ESTADO
DE OAXACA

Gobierno del Estado

CAO
Caminos y Aeropistas de Oaxaca

Indicadores FONPAO 2019 (30 de Diciembre 2019)
Dirección de Planeación

OPORTUNIDAD EN EL EJERCICIO DE LOS RECURSOS

Oportunidad en el ejercicio de los recursos		Monto	Indicador %
Recursos ejercidos del FONPAO0	Numerador	918,317.47	100%
Monto asignado al FONPAO en 2019	Denominador	918,317.47	

EFICIENCIA EN LA RELACIÓN DE OBRAS Y ACCIONES

Cumplimiento en la ejecución de las obras programadas con los recursos FONPAOO 2019		Monto	Indicador %
Número de obras y acciones programadas a financiarce con FONPAOO según POA original, que fueron ejecutadas	Numerador	1	100%
Número de obras y acciones programadas a financiarce con FONPAOO 2019 según POA original.	Denominador	1	

PARTICIPACIÓN DEL FONDO EN EL RUBRO DE INFRAESTRUCTURA

Proporción de FONPAOO destinado a infraestructura respecto al total ejercido		Monto	Indicador %
Monto ejercido en infraesructura con recursos de FONPAOO	Numerador	918,317.47	100%
Monto total ejercido de FONPAOO	Denominador	918,317.47	

Participación del FONPAOO en infraestructura respecto al gasto de CAO en este rubro		Monto	Indicador %
Monto ejercido en infraesructura con recursos de FONPAOO	Numerador	918,317.47	0.25%
Monto ejercido en Obras de CAO*	Denominador	364,544,555.37	

Meta de FONPAOO en infraestructura respecto al gasto de CAO en este rubro		km	Indicador %
Meta ejercida en infraestructura con recursos de FONPAOO	Numerador	2.00	100.00%
Meta asignada en Obras al FONPAOO 2019	Denominador	2.00	

Meta de FONPAOO en infraestructura respecto al gasto de CAO en este rubro		km	Indicador %
Meta ejercida en infraesructura con recursos de FONPAOO	Numerador	2.00	0.22%
Meta ejercida en Obras de CAO*	Denominador	902.60	

* Incluye todos los recursos ejercidos para este rubro.

GOBIERNO DEL ESTADO
DE OAXACA

Gobierno del Estado

CAO
Caminos y Aeropistas de Oaxaca

Indicadores AFIE 2019 (30 de Diciembre 2019)
Dirección de Planeación

OPORTUNIDAD EN EL EJERCICIO DE LOS RECURSOS

Oportunidad en el ejercicio de los recursos		Monto	Indicador %
Recursos ejercidos del AFIE	Numerador	0.00	0%
Monto asignado al AFIE en 2019	Denominador	3,000,000.00	

EFICIENCIA EN LA RELACIÓN DE OBRAS Y ACCIONES

Cumplimiento en la ejecución de las obras programadas con los recursos AFIE 2019		Monto	Indicador %
Número de obras y acciones programadas a financiarce con AFIE según POA original, que fueron ejecutadas	Numerador	3	100%
Número de obras y acciones programadas a financiarce con AFIE 2019 según POA original.	Denominador	3	

PARTICIPACIÓN DEL FONDO EN EL RUBRO DE INFRAESTRUCTURA

Proporción de AFIE destinado a infraestructura respecto al total ejercido		Monto	Indicador %
Monto ejercido en infraesructura con recursos de AFIE	Numerador	0.00	0%
Monto total ejercido de AFIE	Denominador	0.00	

Participación del AFIE en infraestructura respecto al gasto de CAO en este rubro		Monto	Indicador %
Monto ejercido en infraesructura con recursos de AFIE	Numerador	0.00	0%
Monto ejercido en Obras de CAO*	Denominador	364,544,555.37	

Meta de AFIE en infraestructura respecto al gasto de CAO en este rubro		km	Indicador %
Meta ejercida en infraestructura con recursos de AFIE	Numerador	15.10	100.00%
Meta asignada en Obras al AFIE 2019	Denominador	15.10	

Meta de AFIE en infraestructura respecto al gasto de CAO en este rubro		km	Indicador %
Meta ejercida en infraesructura con recursos de AFIE	Numerador	15.10	1.67%
Meta ejercida en Obras de CAO*	Denominador	902.60	

* Incluye todos los recursos ejercidos para este rubro.

GOBIERNO DEL ESTADO
DE OAXACA

Indicadores AFRIB 2019 (30 de Diciembre 2019)
Dirección de Planeación

OPORTUNIDAD EN EL EJERCICIO DE LOS RECURSOS

Oportunidad en el ejercicio de los recursos		Monto	Indicador %
Recursos ejercidos del AFRIB	Numerador	0.00	0%
Monto asignado al AFRIB en 2019	Denominador	3,000,000.00	

EFICIENCIA EN LA RELACIÓN DE OBRAS Y ACCIONES

Cumplimiento en la ejecución de las obras programadas con los recursos AFRIB 2019		Monto	Indicador %
Número de obras y acciones programadas a financiarce con AFRIB según POA original, que fueron ejecutadas	Numerador	1	100%
Número de obras y acciones programadas a financiarce con AFRIB 2019 según POA original.	Denominador	1	

PARTICIPACIÓN DEL FONDO EN EL RUBRO DE INFRAESTRUCTURA

Proporción de AFRIB destinado a infraestructura respecto al total ejercido		Monto	Indicador %
Monto ejercido en infraesructura con recursos de AFRIB	Numerador	0.00	0%
Monto total ejercido de AFRIB	Denominador	0.00	

Participación del AFRIB en infraestructura respecto al gasto de CAO en este rubro		Monto	Indicador %
Monto ejercido en infraesructura con recursos de AFRIB	Numerador	0.00	0%
Monto ejercido en Obras de CAO*	Denominador	364,544,555.37	

Meta de AFRIB en infraestructura respecto al gasto de CAO en este rubro		km	Indicador %
Meta ejercida en infraestructura con recursos de AFRIB	Numerador	7.44	100.00%
Meta asignada en Obras al AFRIB 2019	Denominador	7.44	

Meta de AFRIB en infraestructura respecto al gasto de CAO en este rubro		km	Indicador %
Meta ejercida en infraesructura con recursos de AFRIB	Numerador	7.44	0.82%
Meta ejercida en Obras de CAO*	Denominador	902.60	

* Incluye todos los recursos ejercidos para este rubro.

PROGRAMAS Y PROYECTOS DE INVERSION

CLAVE DE FINANCIAMIENTO	OBRA
CREDITO SCOTIABANK 400 MDP	ADQUISICION DE MAQUINARIA EN EL MUNICIPIO DE SANTO DOMINGO TEOJOMULCO (TRACTOR D7R)
CREDITO SCOTIABANK 400 MDP	MODERNIZACION Y AMPLIACION DEL CAMINO LOS LLANOS-SAN JUAN ELOTEPEC-SAN FRANCISCO CAHUACUA DEL KM 31+500 AL KM 33+000 (PASIVO)
FIES	RECONSTRUCCION DE 1.4 KM DE CAMINO SIN NOMBRE A BASE DE CARPETA ASFALTICA DEL KM 0+000 AL KM 0+200, KM 2+000 AL KM 2+300, KM 3+000 AL KM 3+300, KM 6+500 AL KM 6+800 U KM 9+000 AL KM 9+300 EN EL MUNICIPIO DE SAN JUAN BAUTISTA VALLE NACIONAL
FIES	RECONSTRUCCION DE 1.396 KM DE CARPETA ASFALTICA DE LA CARRETERA SANTA MARIA SOLA-LAS HUERTAS DEL CADENAMIENTO KM 4+850 AL KM 35++828, TRAMOS AISLADOS EN LOS MUNICIPIOS DE SANTA MARIA SOLA, VILLA SOLA DE VEGA Y SAN LORENZO TEXMELUCAN.
FIES	MODERNIZACION A NIVEL PAVIMENTO DE ASFALTO DEL CAMINO SIN NOMBRE DEL KM 33+000 AL KM 35+000, EN EL MUNICIPIO DE ZIMATLAN DE ALVAREZ
FIES	ELABORACION DE ESTUDIO Y PROYECTO EJECUTIVO PARA LA MODERNIZACION Y AMPLIACION DEL CAMINO SANTIAGO TLAZOYALTEPEC-SAN FELIPE TEJALAPAM, TRAMO DEL KM 0+0.00 AL KM 21+000, SUBTRAMO DEL ESTUDIO Y PROYECTO DEL KM 16+600 AL KM 20+100

FIES	ESTUDIO Y PROYECTO EJECUTIVO PARA LA CONSTRUCCION DE PUENTE VEHICULAR EN EL CAMINO PUENTE GUADALUPE-NUEVO TENOCHTITLAN (7+900) EN LA LOCALIDAD DE GUADALUPE NUEVO TENOCHTITLAN, PUTLA VILLA DE GUERRERO
FIES	ESTUDIO Y PROYECTO PARA LA CONSTRUCCION DE PUENTE VEHICULAR EN EL CAMINO LA HUMEDAD-PASO LA REINA (0+185.5) EN LA LOCALIDAD DE PASO DE LA REINA, SANTIAGO JAMILTEPEC
FIES	ESTUDIO Y PROYECTO EJECUTIVO PARA LA CONSTRUCCION DE PUENTE VEHICULAR EN EL CAMINO SAN ANTONIO-SAN JUAN GUICHICOVI EN(4+540) EN LA LOCALIDAD DE SAN JUAN GUICHICOVI, SAN JUAN GUICHICOVI
FIES	ESTUDIO Y PROYECTO EJECUTIVO PARA LA CONSTRUCCION DE PUENTE VEHICULAR EN EL CAMINO LA GARITA SAN JUAN BAUTISTA CUICATLAN-CONCEPCION PAPALO (0+230) EN LA LOCALIDAD DE SAN JUAN BAUTISTA CUICATLAN, SAN JUAN BAUTISTA CUICATLAN
FIES	ESTUDIO Y PROYECTO EJECUTIVO PARA LA CONSTRUCCION DE PUENTE VEHICULAR EN EL CAMINO SAN PABLO COATLAN-SAN FRANCISCO COATLAN (5+700) EN LA LOCALIDAD DE SAN PABLO COATLAN, SAN PABLO COATLAN
FIES	ELABORACION DE PROYECTO EJECUTIVO PARA LA CONSTRUCCION Y AMPLIACION DEL CAMINO SAN JUAN BAUTISTA COIXTLAHUACA-RIO BLANCO 0+000 AL KM 6+000
FIES	ELABORACION DE PROYECTO EJECUTIVO PARA LA CONSTRUCCION Y AMPLIACION DEL CAMINO SANTIAGO YAITEPEC-SANTA MARIA TEMAXCATEPEC 0+000 AL 20+000
FIES	ELABORACION DE PROYECTO EJECUTIVO PARA LA CONSTRUCCION Y AMPLIACION DEL CAMINO PLAN DE GUADALUPE TECOATL-MAZATLAN VILLA DE FLORES 0+000 AL 28+000 SUBTRAMO DEL KM 0+000 AL KM 10+000

FIES	ELABORACION DE PROYECTO EJECUTIVO PARA LA CONSTRUCCION Y AMPLIACION DEL CAMINO E.C. (TUXTEPEC-PALOMARES) SAN JUAN MAZATLAN 0+000 AL KM 60+000, SUBTRAMO DEL KM 1+000 AL KM 10+000.
FIES	ESTUDIO PARA LA CONSTRUCCION NIVEL PAVIMENTO DEL CAMINO OAXACA-PUERTO ESCONDIDO-HUATULCO TRAMO LA "Y" BARRANCA LARGA-VENTANILLA Y PUERTO ESCONDIDO-HUATULCO Y RAMAL SAN SEBASTIAN COATLAN DEL KM 0+000 AL KM 8+610, SUBTRAMO DEL KM 5+200 AL KM 7+200.
FIES	ESTUDIO PARA LA CONSTRUCCION A NIVEL PAVIMENTO DEL CAMINO CRUCERO CERRO COSTOCHE-ENTRONQUE AGUA SABACHE KM 105+700 E.C. (MITLA-TEHUANTEPEC II) SAN PABLO LACHIRIEGA-SAN PEDRO QUIATONI TRAMO DEL KM 0+000 AL KM 32+000, SUBTRAMO DEL KM 0+000 AL KM 5+000.
FIES	ESTUDIO PARA LA CONSTRUCCION A NIVEL PAVIMENTO DEL CAMINO OAXACA-PUERTO ESCONDIDO-HUATULCO TRAMO LA "Y" BARRANCA LARGA-VENTANILLA Y PUERTO ESCONDIDO-HUATULCO Y RAMAL SAN JOSE LLANO CIENEGUILLA DEL KM 0+000 AL 9+600, SUBTRAMO DEL KM 4+500 AL KM 7+500.
FIES	ELABORACION DE PROYECTO EJECUTIVO PARA LA CONSTRUCCION DE PUENTE VEHICULAR EN LA LOCALIDAD DE SANTA CRUZ AMILPAS EN EL MUNICIPIO DE SANTA CRUZ AMILPAS
FIES	ESTUDIO PARA LA CONSTRUCCION A NIVEL PAVIMENTO DEL CAMINO SAN PEDRO TEUTILA-SAN FELIPE JALAPA DE DIAZ DEL KM 0+000 AL KM 23+500, SUBTRAMO DEL KM 2+300 AL KM 4+600.
FIES	ESTUDIO PAPA LA CONSTRUCCION A NIVEL PAVIMENTO DEL CAMINO MIAHUATLAN-SAN CARLOS YAUTEPEC DEL KM 0+000 AL KM 104+000, SUBTRAMO DEL KM 63+500 AL KM 65+700

FIES	ESTUDIO PARA LA CONSTRUCCION A NIVEL PAVIMENTO DEL CAMINO E.C. (MITLA-ENTR.TEHUANTEPEC II)-SANTIAGO QUIAVICUZAS DEL KM 0+000 AL KM 23+000, SUBTRAMO DEL KM 13+411 AL KM 18+411.
FIES	ESTUDIO PARA LA CONSTRUCCION A NIVEL PAVIMENTO DEL CAMINO E.C. (BARRANCA LARGA-VENTANILLA)- SAN ANTONIO LALANA DEL KM 0+000 AL KM 2+500, SUBTRAMO DEL KM 0+000 AL KM 1+700.
FIES	ELABORACION DE PROYECTO EJECUTIVO PARA LA CONSTRUCCION DE PAVIMENTO A BASE DE CARPETA ASFALTICA EN EL CAMINO SIN NOMBRE DEL KM 0+000 AL KM 5+000, MUNICIPIO DE SANTO DOMINGO TEPUXTEPEC
FIES	ELABORACION DE PROYECTO EJECUTIVO PARA LA CONSTRUCCION Y AMPLIACION DEL CAMINO DE ACCESO AL INSTITUTO TECNOLOGICO SUPERIOR DE TEPOSCOLULA TRAMO DEL KM 0+000 AL KM 1+500.
FIES	ELABORACION DE PROYECTOS EJECUTIVOS PARA LA CONSTRUCCION Y AMPLIACION DEL CAMINO EL AJAL-ESTACION ALMOLOYAS-ALMOLOYAS-GUIGUBA TRAMO DEL KM 0+000 AL KM 13+000.
FIES	ELABORACION DE PROYECTOS EJECUTIVOS PARA LA CONSTRUCCION Y AMPLIACION DEL CAMINO EL FORTIN-EL PANTEON TRAMO DEL KM 0+000 AL KM 3+000.
FIES	ELABORACION DE PROYECTOS EJECUTIVOS PARA LA CONSTRUCCION Y AMPLIACION DEL CAMINO SANTIAGO PROGRESO-SAN PEDRO OZUMACIN, TRAMO DEL KM 0+000 AL KM 10+000.
FIES	ESTUDIO Y PROYECTO EJECUTIVO PARA LA CONSTRUCCION DE PUENTE VEHICULAR SOBRE RIO SUCHIL EN LA LOCALIDAD DE EL PAPAYO (RIO PAPAYO) EN EL MUNICIPIO DE SAN LORENZO TEXMELUCAN.

FIES	ESTUDIO Y PROYECTO EJECUTIVO PARA LA CONSTRUCION DE PUENTE VEHICULAR SOBRE RIO FIERRO EN LA LOCALIDAD DE LAS HOJAS EN EL MUNICIPIO DE SANTO DOMINGO TEOJOMULCO.
FIES	ELABORACION DE ESTUDIO Y PROYECTO EJECUTIVO PARA LA MODERNIZACION Y AMPLIACION DE CAMINO SIN NOMBRE TRAMO DEL KM 0+000 AL KM 32+000, SUBTRAMO A MODERNIZAR DEL KM 21+500 AL KM 25+000 EN LA LOCALIDAD DE SAN PEDRO QUIATONI, MUNICIPIO DE SAN PEDRO QUIATONI.
FIES	ELABORACION DE ESTUDIO Y PROYECTO EJECUTIVO PARA LA MODERNIZACION Y AMPLIACION DEL CAMINO SIN NOMBRE DEL E..C. SAN PABLO VILLA DE MITLA-E.C. (TUXTEPEC-PALOMARES), DE LA LOCALIDAD DE SANTA MARIA ALBARRADAS A LA LOCALIDAD DE SANTO DOMINGO ALBARRADAS DEL KM 0+000 AL KM 18+000 EN LOS MUNICIPIOS DE SAN PABLO VILLA DE MITLA Y SANTO DOMINGO ALBARRADAS.
FIES	ELABORACION DE ESTUDIO Y PROYECTO EJECUTIVO PARA LA CONSTRUCCION DEL PUENTE VEHICULAR-PETATENGO-SOBRE EL KM 2+285 DEL CAMINO SIN NOMBRE, EN LA LOCALIDAD DE SANTA MARIA PETATENGO, MUNICIPIO DE SAN MIGUEL DEL PUERTO.
FIES	ELABORACION DEL ESTUDIO Y PROYECTO PARA LA CONSTRUCCION DEL PUENTE VEHICULAR, JAMIXTEPEC, UBICADO EN EL KM. 0+420 DEL CAMINO SIN NOMBRE EN LA LOCALIDAD DE SANTA CATARINA JAMIXTEPEC MUNICIPIO DE SAN MIGUEL DEL PUERTO
FISE	AMPLIACION DEL CAMINO E.C. (PASO REAL-SANTA ANA) BUENAVISTA, TRAMO DEL KM 0+000 AL KM 1+887.97, SUBTRAMO DEL KM 0+000 AL KM 1+200.
FISE	CONSTRUCCION DEL CAMINO MONTE NEGRO (LOMA FLOR-CERRO DEL AGUILA) TRAMO DEL KM 0+000 AL KM 0+320.

FISE	REHABILITACION EL CAMINO RURAL SAN LUCAS ARROYO PALOMO-CERRO SANTO DOMINGO DEL KM 0+000 AL KM 1+500, SUBTRAMO A REHABILITAR DEL KM 0+000 AL KM 0+600
FISE	MEJORAMIENTO DEL CAMINO RURAL TRAMO PARAJE LA VECINA A LA UNION DEL KM 0+000 AL KM 6+000.
FISE	REHABILITACION DE CAMINO RURAL TRAMO ENTRONQUE CARRETERA (TEOTITLAN DE FLORES MAGON -SAN FRANCISCO TELIXTLAHUACA) KM 156.5 A SAN JUAN TOMALTEPEC DEL KM 0+000 AL KM 5+500.
FISE	MEJORAMIENTO DE CAMINO RURAL E.C. (SOLA DE VEGA-SAN PEDRO JUCHATENGO) SANTA ANA-LA CANDELARIA DEL KM 0+000 AL KM 15+800, RAMAL EL POTRERILLO DEL KM 0+000 AL KM 7+200 Y RAMAL LA CAÑADA DEL KM 0+000 AL KM 2+000.
FISE	MEJORAMIENTO DEL CAMINO RURAL TRAMO SITIO DEL PALMAR-NOPALERA DEL KM 0+000 AL KM 6+250.
FISE	MEJORAMIENTO DEL CAMINO RURAL PERICON-TIERRA COLORADA-EL ALMACEN-LIMITES CON EL MUNICIPIO ASUNCION NOCHIXTLAN DEL KM 0+000 AL KM 15+000 Y RAMAL A LLANO SABINO DEL KM 0+000 AL KM 5+000.
FISE	MEJORAMIENTO DEL CAMINO RURAL TRAMO BENITO JUAREZ-ZARAGOZA YUCUNICOCO DEL KM 0+000 AL KM 8+000.
FISE	REHABILITACION DEL CAMINO RURAL TRAMO BUENA VISTA A EL PORTEZUELO DEL KM 0+000 AL KM 9+000.
FISE	REHABILITACION DE CAMINO RURAL TRAMO ZIMATLAN A LA SOLEDAD EL KM 0+000 AL KM 8+000.
FISE	REHABILITACION DE CAMINO RURAL TRAMO AGUA DEL ESPINO A TANICHE DEL KM 0+000 AL KM 10+000.

FISE	MEJORAMIENTO DEL CAMINO RURAL TRAMO SANTIAGO APOALA-JAZMIN MORELOS-SAN ANTONIO NDUAYACO DEL KM 0+000 AL KM 10+000.
FISE	REHABILITACION DEL CAMINO RURAL SAN FRANCISCO DEL MAR-SANTA CRUZ DEL KM 0+000 AL KM 8+000.
FISE	REHABILITACION DEL CAMINO RURAL E.C., (TENETZE DE ZARAGOZA-SANTO DOMINGO CACALOTEPEC) SANTA MARIA LAGUICHE-SAN MIGUEL YATAO -LA YEE DEL KM 0+00 AL KM 4+500 SUBTRAMO DEL KM 0+000 AL KM 1+000.
FISE	REHABILITACION DEL CAMINO RURAL ARROYO CHICAL E.C. (TUXTEPEC-JALAPA DE DIAZ) DEL KM 0+000 AL KM 19+000, SUBTRAMO A REHABILITAR DEL KM 9+000 AL KM 19+000.
FISE	REHABILITACION DEL CAMINO E.C. (CARRETERA FEDERAL TEMASCAL-LA GRANJA-LA REFORMA) -EL CARMEN DEL KM 0+000 AL KM 5+500.
FISE	REHABILITACION DE 3.0 KM DEL E.C. (COATZACOALCOS-SALINA CRUZ) LA ESMERALDA (LIMITE ESTADO DE OAXACA-VERACRUZ) DEL KM 18+000 AL KM 15+000 EN LOS MUNICIPIOS DE SAN JUN GUICHICOVI Y MATIAS ROMERO AVENDAÑO, OAXACA
FISE	REHABILITACION DEL CAMINO EL TAMARINDO E.C. (SAN BARTOLOME LOXICHA-EL COLUMPIO) DEL KM 0+000 AL KM 9+000.
FISE	REHABILITACION DEL CAMINO RURAL ENTRONQUE CARRETERO (MAGDALENA PEÑASCO)-PUEBLO VIEJO-PARAJE 2 PUEBLO VIEJO DEL KM 0+000 AL KM 9+500.
FISE	REHABILITACION DE CAMINO RURAL PUEBLO VIEJO -YERBA BUENA DEL KM 0+000 AL KM 9+600 Y RAMAL A RIO TIMBRE DEL KM 0+000 AL KM 5+900.
FISE	AMPLIACION DE CAMINO E.C. (PUTLA-PINOTEPA NACIONAL) LA GUADALUPE-TRAMO DEL KM 0+000 AL KM 4+000 SUBTRAMO A AMPLIAR DEL KM 1+060 AL KM 2+060.

FISE-MUNICIPAL	AMPLIACION DE CAMINO E.C. (PUTLA-PINOTEPA NACIONAL) LA GUADALUPE-TRAMO DEL KM 0+000 AL KM 4+000 SUBTRAMO A AMPLIAR DEL KM 1+060 AL KM 2+060.
FISE	CONSTRUCCION DE PAVIMENTO CON CONCRETO HIDRAULICO DE LA AVENIDA 24 DE FEBRERO EN LA LOCALIDAD DE NUEVO ZOQUIAPAM DEL KM 0+000 AL KM 0+874.60
FISE	AMPLIACION DEL CAMINO SAN JUAN MIXTEPEC-AGUA ZARCA- E.C. (TLAXIACO-PUTLA) TRAMO DEL KM 0+000 AL KM 23+500, SUBTRAMO DEL KM 3+700 AL KM 5+900.
FISE	REHABILITACION DE LA CARRETERA CERRO MARIN-RANCHO OJOTE, TRAMO DEL KM 0+000 AL KM 1+200, SUBTRAMO A RECONSTRUIR DEL KM 0+500 AL KM 1+200.
FISE	MEJORAMIENTO DE CAMINO RURAL E.C. (JUQUILA-CAMALOTE-RIO GRANDE) LAS TRANCAS DEL KM 0+000 AL KM 2+000.
FISE	MEJORAMIENTO DE CAMINO RURAL E.C. (JUQUILA CAMALOTE-RIO GRANDE)-EL MAMEY-JUNTA DE LOS RIOS DEL KM 0+000 AL KM 5+000.
FISE	MEJORAMIENTO DE CAMINO RURAL TRAMO E.C. (JUQUILA CAMALOTE-RIO GRANDE) CERRO IGLESIA DEL KM 0+000 AL KM 1+000.
FISE	MEJORAMIENTO DEL CAMINO RURAL LA BARRA DEL POTRERO-CERRO LA CRUZ-PALMA LARGA, TRAMO DEL KM 0+000 AL KM 9+000.
FISE	MEJORAMIENTO DEL CAMINO RURAL SAN FRANCISCO COZOALTEPEC-PUEBLO VIEJO-EL CHILAR, TRAMO DEL KM 0+000 AL KM 8+000.
FISE	MEJORAMIENTO DEL CAMINO RURAL MACAHUITE-AGOSTADERO-ARROYO LA PUERTA-SOLUTA, TRAMO DEL KM 0+000 AL KM 12+000.
FISE	MEJORAMIENTO DEL CAMINO RURAL LIMITES COLOTEPEC-VALDEFLORES-EL PARAISO DEL KM 0+000 AL KM 7+000.
FISE	MEJORAMIENTO DEL CAMINO RURAL SAN ISIDRO DEL PALMAR-AGUA DULCE-YERBA SANTA DEL KM 0+000 AL KM 9+000.

FISE	MEJORAMIENTO DEL CAMINO RURAL SAN BERNARDO MIXTEPEC-ASUNCION MIXTEPEC DEL KM 0+000 AL KM 8+300.
FISE	REHABILITACION DEL CAMINO RURAL SANTO DOMINGO DE MORELOS-LAS CUEVAS TRAMO DEL KM 0+000 AL KM 8+580
FISE	MEJORAMIENTO DEL CAMINO RURAL LOMA LARGA-RINCON HACIENDA VIEJA-LIMITES DEL MUNICIPIO DE SOLA DE VEGA DEL KM 0+000 AL KM 10+925, RAMAL A LIMITES DEL MUNICIPIO DE SANTA MARIA SOLA DEL KM 0+000 AL KM 1+675 Y RAMAL AL PARAJE LOMA DE LA CRUZ DEL KM 0+000 AL KM 2+400.
FISE	MEJORAMIENTO DEL CAMINO RURAL E.C. (SAN JUAN TAMAZOLA-SANTA INES DE ZARAGOZA) LLANO DE LA CANOA, TRAMO DEL KM. 0+000 AL KM 10+000.
FISE	MEJORAMIENTO DEL CAMINO RURAL PEÑA DE LETRA TEPANTEPEC-SAN JOSE CONTRERAS-EL MANZANITO TEPANTEPEC, TRAMO DEL KM. 0+000 AL KM 15+000.
FISE	REHABILITACION DE CAMINO E.C. (SAN JUAN YALAHUI-SAN JUAN PETLAPA) SANTA MARIA LOVANI, TRAMO DEL KM 0+000 AL KM 16+836
FISE	CONSTRUCCION DEL PUENTE PEATONAL SOBRE RIO SAN ANTONIO DE LA LOCALIDAD DE SAN JOSE ATOTONILCO DEL MUNICIPIO DE SANTOS REYES NOPALA.
FISE	MEJORAMIENTO DEL CAMINO RURAL TRAMO E.C. (IXTLAN DE JUAREZ-ZOOGOCHO) SAN SEBASTIAN GUILOXI-PARAJE LOS PINOS TRAMO DEL KM 0+000 AL KM 7+100.
FISE	AMPLIACION DEL CAMINO NUEVO CENTRO-SAN PEDRO, TRAMO DEL KM 0+000 AL KM 1+883, SUBTRAMO DEL KM 0+000 AL KM 1+000.
FISE	MEJORAMIENTO DEL CAMINO RURAL TRAMO SANTO TOMAS TAMAZULAPAN-SANTA LUCIA MIAHUATLAN DEL KM 0+000 AL KM 15+300, SUBTRAMO DEL KM 0+000 AL KM 10+000 EN T.P.

FONMETRO	CONSTRUCCION DE PAVIMENTACION CON CONCRETO HIDRAULICO DEL CAMINO SIN NOMBRE SUBTRAMO A CONSTRUIR DEL KM 0+940 AL KM 1+816 DEL MUNICIPIO DE SAN SEBASTIAN TUTLA A SANTA CRUZ AMILPAS
FONMETRO	REHABILITACION CON CONCRETO ASFALTICO EN LA CARRETERA IGNACIO BERNAL ENTRADA ATZOMPA-SAN PEDRO IXTLAHUACA Y SANTA MARIA ATZOMPA-LA CAÑADA EN EL SUBTRAMO DEL KM 1+180 AL KM 4+975 DE LOS MUNICIPIOS DE OAXACA DE JUAREZ Y SANTA MARIA ATZOMPA.
FONMETRO	REHABILITACION DE LA CARRETERA RIVERAS DEL ATOYAC-CONSTITUYENTES TRAMO DEL KM 0+100 AL KM 7+500 SUBTRAMOS AISLADOS EN LOS MUNICIPIOS DE OAXACA DE JUAREZ Y SAN JACINTO AMILPAS.
FONREGION	RECONSTRUCCION DE 6.6 KM EN LA CARRETERA SAN JUAN COLORADO-SANTA MARIA NUTIO DEL KM 25+400 AL KM 32+000 EN EL MUNICIPIO DE SAN JUAN COLORADO
FONREGION	RECONSTRUCCION DE 5.90 KM EN LA CARRETERA COSOLAPA-ACATLAN DE PEREZ FIGUEROA DEL KM 36+300 AL KM 41+656 Y CALLE RENACIMIENTO DEL KM 41+656 AL KM 42+200 DE LOS CADENAMIENTOS 36+300 AL KM 42+200 EN EL MUNICIPIO DE COSOLAPA
FONREGION	RECONSTRUCCION DE 28.84 KM EN CUATRO VIALIDADES (KM 200+000 AL KM 203+500) Y T.C. (OAXACA-PUERTO ANGEL)-PUERTO ESCONDIDO (KM 203+500 AL KM 229+040, KM 236+200 AL KM 238+000) EN LOS MUNICIPIOS DE SAN PEDRO MIXTEPEC Y SAN GABRIEL MIXTEPEC
CREDITO HSBC 350MDP	MEJORAMIENTO DEL CAMINO RURAL SAN ANDRES HIDALGO-AGUA DE MONTE-DESVIACION A POZA RICA DEL KM 0+000 AL KM 1+500.
CREDITO HSBC 350MDP	MEJORAMIENTO DEL CAMINO RURAL MAZATLAN VILLA DE FLORES-EL PLATANILLO DEL KM 0+000 AL KM 5+000 T.P.

CREDITO HSBC 350MDP	MEJORAMIENTO DEL CAMINO RURAL MAZATLAN VILLA DE FLORES-SAN ISIDRO ZOQUIAPAM DEL KM 0+000 AL KM 3+000 T.P.
CREDITO HSBC 350MDP	MEJORAMIENTO DEL CAMINO RURAL E.C. (CONCEPCION PAPALO-SAN MIGUEL SANTA FLOR) PEÑA BLANCA DEL KM 0+000 AL KM 3+400.
CREDITO HSBC 350MDP	MEJORAMIENTO DEL CAMINO RURAL E.C. (CONCEPCION PAPALO-SAN PEDRO SOCHIAPAM) SAN FRANCISCO NOGALES-SAN FRANCISCO PUEBLO NUEVO DEL KM 0+000 AL KM 8+200 T.P.
CREDITO HSBC 350MDP	MEJORAMIENTO DEL CAMINO RURAL E.C. (CONCEPCION PAPALO-SAN PEDRO SOCHIAPAM) TECOMALTIANGUIS DEL KM 0+000 AL KM 5+000 T.P.
CREDITO HSBC 350MDP	MEJORAMIENTO DEL CAMINO RURAL BUENOS AIRES-SANTA MARIA BUENOS AIRES DEL KM 0+000 AL KM 3+500.
CREDITO HSBC 350MDP	MEJORAMIENTO DEL CAMINO RURAL CHIQUIHUITLAN DE BENITO JUAREZ-AGUA TENDIDA-LA CONCEPCION DEL KM 0+000 AL KM 6+500
CREDITO HSBC 350MDP	MEJORAMIENTO DEL CAMINO RURAL SANTA CRUZ ZENZONTEPEC-MANO DEL SEÑOR DEL KM 0+000 AL KM 4+000.
CREDITO HSBC 350MDP	MEJORAMIENTO DEL CAMINO RURAL EL CULEBRON-SANTA MARIA ZANIZA DEL KM 0+000 AL KM 6+000.
CREDITO HSBC 350MDP	MEJORAMIENTO DEL CAMINO RURAL SANTIAGO MINAS-TOBALA DEL KM 0+000 AL KM 6+500.
CREDITO HSBC 350MDP	MEJORAMIENTO DEL CAMINO RURAL SANTO DOMINGO TEOJOMULCO-SANTIAGO SOCHILTEPEC DEL KM 0+000 AL KM 4+000.
CREDITO HSBC 350MDP	MEJORAMIENTO DEL CAMINO RURAL EL PARAISO-LLANO VERDE DEL KM 0+000 AL KM 6+434.
CREDITO HSBC 350MDP	CONSERVACION DEL TRAMO CARRETERO E.C. (RIO SANTIAGO COPALA-JUXTLAHUACA) SANTA MARIA NATIVIDAD -SAN ANDRES SABINILLO DEL KM 0+000 AL KM 13+300 EN TRAMOS PARCIALES

CREDITO HSBC 350MDP	CONSERVACION DE LA CARRETERA BOCA DEL PERRO SANTA CRUZ TAYATA-SANTA CATARINA TAYATA-SAN MIGUEL ACHUITLA DEL KM 0+000 AL KM 29+000 SUBTRAMO DEL KM 12+800 AL KM 21+300
CREDITO HSBC 350MDP	CONSERVACION DEL CAMINO SOLA DE VEGA -SANTA CATARINA CERRO DEL VIDRIO DEL KM 78+800 AL KM 154+200
CREDITO HSBC 350MDP	RECONSTRUCCION DEL PUENTE VEHICULAR VICTORIA SOBRE CAMINO E.C. (HUAJUAPAN - JUXTLAHUACA) SAN JORGE NUCHITA-SAN LORENZO VICTORIA UBICADO EN EL KM. 34+100.
CREDITO HSBC 350MDP	REHABILITACION DE CMAINO RURAL TRAMO NEJAPA-CRUCERO LAS FLORES DEL KM 0+000 AL KM 8+700.
CREDITO BANORTE 450MDP	AMPLIACION DEL CAMINO BARRIO SAN MIGUEL-HEROICA CIUDAD DE TLAXIACO-CAMPO DE AVIACION DEL KM 0+000 AL KM 5+000, SUBTRAMO DEL KM 0+100 AL KM 0+200 DEL KM 0+500 AL KM 0+900 CON CONCRETO HIDRAULICO Y DEL KM 3+000 AL KM 5+000 CON CONCRETO ASFALTICO (ACCESO DEL HOSPITAL DE ESPECIALIDADES NO. 34 DE TLAXIACO) EN MUNICIPIO DE HEROICA CIUDAD DE TLAXIACO
CREDITO BANORTE 450MDP	REHABILITACION DEL CAMINO RURAL E.C. (SANTA INES DEL MONTE-SAN MIGUEL PERAS)- SANTA CATARINA MIXTEPEC- SAN BERNARDO MIXTEPEC, TRAMO DEL KM 0+000 AL KM 19+000, SUBTRAMO DEL KM 0+000 AL KM 15+000 AL E.C. (SAN BERNARDO MIXTEPEC-ASUNCION MIXTEPEC) EN TRAMOS PARCIALES, EN EL MUNICIPIO DE SAN BERNARDO MIXTEPEC.
CREDITO BANORTE 450MDP	MEJORAMIENTO DEL CAMINO E.C. (MITLA-TOTONTEPEC VILLA DE MORELOS)- SAN FRANCISCO YATEE,, TRAMO DEL KM 0+000 AL KM 20+800, SUBTRAMO DEL KM 0+000 AL KM 16+033.24 T.P.

CREDITO BANORTE 450MDP	MEJORAMIENTO DEL CAMINO RURAL E.C. (SAN JUAN YALAHUI-SAN JUAN TAGUI)SAN JUAN PETLAPA DEL KM 28+700 AL KM 60+620, SUBTRAMO DEL KM 42+620 AL KM 60+620
CREDITO BANORTE 450MDP	MEJORAMIENTO DEL CAMINO SAN ANTONINO MONTE VERDE - JUQUILA DE LEON , TRAMO DEL KM 0+000 AL KM 21+980, SUBTRAMO MDEL KM 4+500 AL KM 18+500.
CREDITO BANORTE 450MDP	MEJORAMIENTO DEL CAMINO SAN MIGUEL PIEDRAS-GUADALUPE VICTORIA DEL KM TRAMO DEL KM 0+000 AL KM 4+827.88
CREDITO BANORTE 450MDP	REHABILITACION DEL CAMINO RURAL E.C. (PLUMA HIDALGO-CERRO DE COPALITA) PARAJE LA TRINIDAD DEL KM 0+000 AL KM 0+820.
CREDITO BANORTE 450MDP	REHABILITACION DEL CAMINO RURAL E.C. (PLUMA HIDALGO-CERRO DE COPALITA)- PARAJE LA CRUZ DEL KM 0+000 AL KM 0+710
CREDITO BANORTE 450MDP	REHABILITACION DEL CAMINO RURAL PLUMA HIDALGO-LA PALMA-PARAJE RANCHO SAN DIEGO DEL KM 0+000 AL KM 4+120, SUBTRAMO DEL KM 1+300 AL KM 4+120 T.P.
CREDITO BANORTE 450MDP	REHABILITACION DEL CAMINO RURAL E.C. (COPALITA-SANTA MARIA HUATULCO)-JUQUILITA DEL KM 0+000 AL KM 5+300.
CREDITO BANORTE 450MDP	REHABILITACION DEL CAMINO RURAL E.C. (PLUMA HIDALGO-PARAJE RANCHO SAN DIEGO)- SANTA MARIA MAGDALENA PIÑAS DEL KM 0+000 AL KM 7+000.
CREDITO BANORTE 450MDP	CONSERVACION DE LA CARRETERA LAZARO CARDENAS (CAMINO NACIONAL) TRAMO PERIFERICO A MONUMENTO A DON BENITO JUAREZ DEL KM 0+000 AL KM 3+840.
CREDITO BANORTE 450MDP	REHABILITACION DEL CAMINO RURAL E.C. (MANGOLI DE MORELOS-SAN FELIPE YAGACHIN) LA PILA DEL KM 0+000 AL KM 3+440.
CREDITO BANORTE 450MDP	REHABILITACION DEL CAMINO RURAL BRAMADEROS-SANTA CRUZ MONJAS DEL KM 0+000 AL KM 5+600 T.P.

CREDITO BANORTE 450MDP	REHABILITACION DEL CAMINO MAGDALENA ZAHUATLAN-SAN MIGUEL TECOMATLAN DEL KM 0+000 AL KM 3+700.
CREDITO BANORTE 450MDP	REHABILITACION DEL CAMINO RURAL LOS ANGELES -SAN MIGUEL TECOMATLAN DEL KM 0+000 AL KM 4+450.
CREDITO BANORTE 450MDP	REHABILITACION DEL CAMINO RURAL SAN FRANCISCO-SAN MIGUEL -TECOMATLAN DEL KM 0+000 AL KM 3+500 SUBTRAMO DEL KM 0+000 AL KM 3+000.
CREDITO BANORTE 450MDP	CONSERVACION DE LA CARRETERA CERRO DEL VIDRIO-SANTA CATARINA JUQUILA-RIO GRANDE DEL KM 0+000 AL KM 79+000 (SEÑALAMIENTO EN 50.02 KM)
CREDITO BANORTE 450MDP	CONSERVACION DE LA CARRETERA SOLA DE VEGA-CERRO DEL VIDRIO-PUERTO ESCONDIDO DEL KM 78+800 AL KM 244+000 (SEÑALAMIENTO EN 101.6 KM)
CREDITO BANORTE 450MDP	REHABILITACION DEL CAMINO RURAL SANTO DOMINGO ALBARRADAS- E.C. (SAN MIGUEL ALBARRADAS-EL DURAZNAL) DEL KM 0+000 AL KM 8+300 T.P.
CREDITO BANORTE 450MDP	REHABILITACION DE CAMINO RURAL TRAMO ZXAAGA-PARAJE LA CRUZ DEL KM 0+000 AL KM 1+900, RAMAL PARAJE LAS PEÑITAS DEL KM 0+000 AL KM 0+900 Y RAMAL A PARAJE OJO DE AGUA DEL KM 0+000 AL KM 2+000.
CREDITO BANORTE 450MDP	REHABILITACION DEL CAMINO RURAL TRAMO XAAGA-PARAJE GUIDOR 1 DEL KM 0+000 AL KM 2+180, RAMAL PARAJE LA ROSA DEL KM 0+000 AL KM 1+590 Y RAMAL A PARAJE GUIDO 2 DEL KM 0+000 AL KM 1+435.
CREDITO BANORTE 500 MDP	RECONSTRUCCION DEL CAMINO RURAL PARAJE BANCO DE TIERRA-MAGDALENA PEÑASCO DEL KM 2+940 AL KM 3+100.
CREDITO BANORTE 500 MDP	AMPLIACION DEL CAMINO MIAHUATLAN DE PORFIRIO DIAZ-SANTA CATARINA ROATINA DEL KM 0+000 AL KM 11+500, SUBTRAMO A AMPLIAR DEL KM 2+000 AL KM 3+100.

CREDITO BANORTE 500 MDP	RECONSTRUCCION DE 2.87 KMS DE CONCRETO ASFALTICO DE LA CARRETERA TLAXIACO-SAN MIGUEL EL GRANDE DEL KM 0+000 AL KM 42+000, SUBTRAMO DEL KM 28+800 AL KM 29+130 Y DEL KM 32+630 Y DEL 35+170.
CREDITO BANORTE 500 MDP	REHABILITACION DE CAMINO RURAL SAN JUAN-EL ROSARIO DEL KM 0+000 AL KM 5+500.
CREDITO BANORTE 500 MDP	REHABILITACION DE CAMINO RURAL ZIMATLAN DE ALVAREZ-LA RAYA, TRAMO DEL KM 0+000 AL KM 4+500, SUBTRAMO DEL KM 0+000 AL KM 2+000 Y DEL 2+900 AL KM 4+500
CREDITO BANORTE 500 MDP	REHABILITACION DE CAMINO RURAL SAN PEDRO TOTOMACHAPAM-LAS JUNTAS DEL KM 0+000 AL KM 9+900
CREDITO BANORTE 500 MDP	REHABILITACION DE CAMINO RURAL VALDEFLORES-PASO DE PIEDRA DEL KM 0+000 AL KM 5+000.
CREDITO BANORTE 500 MDP	REHABILITACION DEL CAMINO RURAL TRAMO ENTRONQUE SANTA MARIA TEJOTEPEC-SANTA CATARINA TLAXILA DEL KM 0+000 AL KM 11+650.
CREDITO BANORTE 500 MDP	REHABILITACION DEL CAMINO RURAL TRAMO SAN GABRIEL ALMOLOYAS-SANTA MARIA-LOS VENADOS DEL KM 0+000 AL KM 13+000
CREDITO BANORTE 500 MDP	REHABILITACION DE CAMINO RURAL SAN CRISTOBAL-SAN PABLO CUATRO VENADOS DEL KM 0+000 AL KM 8+900
CREDITO BANORTE 500 MDP	REHABILITACION DE CAMINO RURAL SAN PABLO CUATRO VENADOS-EL ESPONJADO DEL KM 0+000 AL KM 8+100
CREDITO BANORTE 500 MDP	REHABILITACION DEL CAMINO RURAL E.C. (SAN CRISTOBAL-SAN PABLO CUATRO VENADOS) RIO JALAPILLA-CIENEGUILLA DEL KM 0+000 AL KM 6+000.
CREDITO BANORTE 500 MDP	REHABILITACION DEL CAMINO RURAL E.C. (SAN PABLO CUATRO VENADOS-EL ESPONJADO) EL ZACATON DEL KM 0+000 AL KM 3+800.
CREDITO BANORTE 500 MDP	REHABILITACION DEL CAMINO RURAL TRAMO SAN FERNANDO DE MATAMOROS-INFIERNILLO-PARAJE LOMA ZIPOLITE DEL KM 0+000 AL KM 25+000.

CREDITO BANORTE 500 MDP	REHABILITACION DEL CAMINO RURAL TRAMO SANTA CRUZ MITLATONGO-SAN ANTONIO EL PROGRESO-SAN JOSE RIO MINAS DEL KM 0+000 AL KM 38+100 SUBTRAMO DEL KM 25+400 AL KM 38+100.
CREDITO BANORTE 500 MDP	REHABILITACION DE LA CALLE CIRCUITO 2 DEL FRACCIONAMIENTO EL ROSARIO DE SAN SEBASTIAN TUTLA.
CREDITO BANORTE 500 MDP	REHABILITACION DEL CAMINO RURAL LA PILA-BRAMADEROS DEL KM 0+000 AL KM 3+890
FONPAOO	ELABORACION DE ESTUDIO Y PROYECTO EJECUTIVO PARA LA CONSTRUCCION DEL CAMINO SANTA MARIA TECOMAVACA-POCHOTEPEC-LAS MINAS DEL KM 0+000 AL KM 20+000, SUBTRAMO DEL KM. 0+000 AL KM 5+000, EN LA LOCALIDAD DE SANTA MARIA TECOMAVACA DEL MUNICIPIO DE SANTA MARIA TECOMAVACA.
AFRIB	REHABILITACION DEL CAMINO SAN FELIPE DE LEON- E.C. (SAN JUAN BAUTISTA VALLE NAIONAL-ARROYO DE BANCO) DEL KM 0+000 AL KM 13+500, SUBTRAMO DEL KM 0+000 AL KM 8+100 EN TRAMOS PARCIALES.
AFIE	REHABILITACION DEL CAMINO RURAL SANTA INES YATZECHI-SAN PABLO HUIXTEPEC DEL KM 0+000 AL KM 3+800, RAMAL PARAJE RIO ATOYAC 03 DEL KM 0+000 AL KM 1+700.
AFIE	REHABILITACION DEL CAMINO RURAL SANTA INES YATZECHI -SAN PABLO HUIXTEPEC DEL KM 0+000 AL KM 2+500
AFIE	REHABILITACION DEL CAMINO RURAL PARAJE RIO ATOYAC 01-SAN PABLO GUELATOVA DE DIAZ-SAN PABLO HUIXTEPEC DEL KM 0+000 AL KM 5+100 Y RAMAL PARAJE RIO ATOYAC 02 DEL KM 0+000 AL KM 2+000.

GOBIERNO DEL ESTADO
DE OAXACA

Oaxaca
JUNTOS CONSTRUIMOS EL CAMBIO
Gobierno del Estado

CAO
Caminos y Aeropistas de Oaxaca

RELACION DE BIENES INMUEBLES QUE COMPONEN EL PATRIMONIO

DEL 1RO. DE ENERO AL 31 DE DICIEMBRE DE 2019
(Pesos)

CUENTA	DESCRIPCIÓN DEL BIEN	Saldo Final
12310	TERRENOS	
12330	EDIFICIOS NO RESIDENCIALES	
12351	EDIFICACIÓN HABITACIONAL EN PROCESO	
12352	EDIFICACIÓN NO HABITACIONAL EN PROCESO	
12353	CONSTRUCCIÓN DE OBRAS PARA EL ABASTECIMIENTO DE AGUA, PETRÓLEO, GAS, ELECTRICIDAD Y TELECOMUNICACION	
12354	DIVISIÓN DE TERRENOS Y CONSTRUCCIÓN DE OBRAS DE URBANIZACIÓN EN PROCESO	11,219,499
12355	CONSTRUCCIÓN DE VÍAS DE COMUNICACIÓN EN PROCESO	$605,506,214
12356	OTRAS CONSTRUCCIONES DE INGENIERÍA CIVIL U OBRA PESADA EN PROCESO	
12357	INSTALACIONES Y EQUIPAMIENTO EN CONSTRUCCIONES EN PROCESO	
12359	TRABAJOS DE ACABADOS EN EDIFICACIONES Y OTROS TRABAJOS ESPECIALIZADOS EN PROCESO	
12361	EDIFICACIÓN HABITACIONAL EN PROCESO	
12362	EDIFICACIÓN NO HABITACIONAL EN PROCESO	371,345,415
12363	CONSTRUCCIÓN DE OBRAS PARA EL ABASTECIMIENTO DE AGUA, PETRÓLEO, GAS, ELECTRICIDAD Y TELECOMUNICACION	
12364	DIVISIÓN DE TERRENOS Y CONSTRUCCIÓN DE OBRAS DE URBANIZACIÓN	
12365	CONSTRUCCIÓN DE VÍAS DE COMUNICACIÓN EN PROCESO	
12366	OTRAS CONSTRUCCIONES DE INGENIERÍA CIVIL U OBRA PESADA EN PROCESO	
12367	INSTALACIONES Y EQUIPAMIENTO EN CONSTRUCCIONES EN PROCESO	
12369	TRABAJOS DE ACABADOS EN EDIFICACIONES Y OTROS TRABAJOS ESPECIALIZADOS EN PROCESO	
12390	OTROS BIENES INMUEBLES	
	SUMA TOTAL:	$988,071,129

RELACION DE BIENES MUEBLES QUE COMPONEN EL PATRIMONIO

DEL 1RO. DE ENERO AL 31 DE DICIEMBRE DE 2019.

(Pesos)

CUENTA	DESCRIPCIÓN DEL BIEN	Saldo Final
12411	MUEBLES DE OFICINA Y ESTANTERÍA	$702,984
12412	MUEBLES, EXCEPTO DE OFICINA Y ESTANTERÍA	
12413	EQUIPO DE CÓMPUTO Y DE TECNOLOGÍAS DE LA INFORMACIÓN	1,713,170
12419	OTROS MOBILIARIOS Y EQUIPOS DE ADMINISTRACIÓN	
12421	EQUIPOS Y APARATOS AUDIOVISUALES	23,549
12422	APARATOS DEPORTIVOS	
12423	CÁMARAS FOTOGRÁFICAS Y DE VIDEO	5,997
12429	OTRO MOBILIARIO Y EQUIPO EDUCACIONAL Y RECREATIVO	
12431	EQUIPO MÉDICO Y DE LABORATORIO	
12432	INSTRUMENTAL MÉDICO Y DE LABORATORIO	
12441	AUTOMÓVILES Y CAMIONES	184,131,666
12443	EQUIPO AEROESPACIAL	
12445	EMBARCACIONES	
12449	OTROS EQUIPOS DE TRANSPORTE	18,500
12450	EQUIPO DE DEFENSA Y SEGURIDAD	
12461	MAQUINARIA Y EQUIPO AGROPECUARIO	
12462	MAQUINARIA Y EQUIPO INDUSTRIAL	4,869,612
12463	MAQUINARIA Y EQUIPO DE CONSTRUCCIÓN	334,438,597
12464	SISTEMAS DE AIRE ACONDICIONADO, CALEFACCIÓN Y DE REFRIGERACIÓN INDUSTRIAL Y COMERCIAL	
12465	EQUIPO DE COMUNICACIÓN Y TELECOMUNICACIÓN	10,000
12466	EQUIPOS DE GENERACIÓN ELÉCTRICA, APARATOS Y ACCESORIOS ELÉCTRICOS	
12467	HERRAMIENTAS Y MÁQUINAS-HERRAMIENTA	160,089
12469	OTROS EQUIPOS	
12471	BIENES ARTISTICOS, CULTURALES Y CIENTIFICOS	
12483	AVES	
12484	OVINOS Y CAPRINOS	
12486	EQUINOS	
12487	ESPECIES MENORES Y DE ZOOLÓGICO	
12488	ÁRBOLES Y PLANTAS	
12489	OTROS ACTIVOS BIOLÓGICOS	
	SUMA TOTAL:	$526,074,165

GOBIERNO DEL ESTADO
DE OAXACA

Oaxaca
JUNTOS CONSTRUIMOS EL CAMBIO
Gobierno del Estado

CAO
Caminos y Aeropistas de Oaxaca

RELACION DE CUENTAS BANCARIAS PRODUCTIVAS ESPECIFICAS DEL 1RO. DE ENERO AL 31 DE DICIEMBRE DEL 2019.

FONDO, PROGRAMA O CONVENIO	DATOS DE LA CUENTA BANCARIA		
	INSTITUCION BANCARIA	NUMERO DE CUENTA	FECHA DE APERTURA

Este organismo, no aperturó cuentas bancarias productivas para la recepción de Fondos Federales durante el Cuarto Trimestre del ejercicio 2019.

RELACION DE ESQUEMAS BURSATILES Y COBERTURAS FINANCIERAS

NO APLICA

GOBIERNO DEL ESTADO
DE OAXACA

Oaxaca
JUNTOS CONSTRUIMOS EL CAMBIO
Gobierno del Estado

CAO
Caminos y Aeropistas de Oaxaca

Montos pagados por Ayudas y Subsidios
Periodo del 1ro. de Enero al 31 de Diciembre del 2019.

Concepto	Ayuda	Subsidio	Sector (económico o social)	Beneficiario	CURP	RFC	Monto Pagado

NOTA: ESTE ORGANISMO NO EJERCIÓ RECURSOS EN LA PARTIDA PRESUPUESTAL DE AYUDAS Y SUBSIDIOS DURANTE EL CUARTO TRIMESTRE DE 2019, POR LO CONSIGUIENTE NO SE GENERÓ PAGO ALGUNO.

CAMINOS Y AEROPISTAS DE OACA
Estado de Situación Financiera Detallado - LDF
Al 31 de Diciembre de 2019 y 2018
(PESOS)

Concepto	31 de Diciembre de 2019	31 de Diciembre de 2018	Concepto	31 de Diciembre de 2019	31 de Diciembre de 2018
ACTIVO			**PASIVO**		
Activo Circulante			**Pasivo Circulante**		
Efectivo y Equivalentes	**154,583,319**	**100,838,535**	**Cuentas por Pagar a Corto Plazo**	**249,032,469**	**216,641,977**
Efectivo	0	0	Servicios Personales por Pagar a Corto Plazo	1,818	91,240
Bancos/Tesorería	0	0	Proveedores por Pagar a Corto Plazo	4	4
Bancos/Dependencias y Otros	154,583,319	100,838,535	Contratistas por Obras Públicas por Pagar a Corto Plazo	150,668,164	115,905,090
Inversiones Temporales (Hasta 3 meses)	0	0	Participaciones y Aportaciones por Pagar a Corto Plazo	0	0
Fondos con Afectación Específica	0	0	Transferencias Otorgadas por Pagar a Corto Plazo	16,707,853	15,425,630
Depósitos de Fondos de Terceros en Garantía y/o Administración	0	0	Intereses, Comisiones y Otros Gastos de la Deuda Pública por Pagar a Corto Plazo	0	0
Otros Efectivos y Equivalentes	0	0	Retenciones y Contribuciones por Pagar a Corto Plazo	25,579,270	31,265,779
Derechos a Recibir Efectivo o Equivalentes	**106,178,537**	**149,582,866**	Devoluciones de la Ley de Ingresos por Pagar a Corto Plazo	0	0
Inversiones Financieras de Corto Plazo	0	0	Otras Cuentas por Pagar a Corto Plazo	56,075,360	53,954,235
Cuentas por Cobrar a Corto Plazo	16,550,579	16,332,869	**Documentos por Pagar a Corto Plazo**	**0**	**0**
Deudores Diversos por Cobrar a Corto Plazo	89,627,958	133,249,996	Documentos Comerciales por Pagar a Corto Plazo	0	0
Ingresos por Recuperar a Corto Plazo	0	0	Documentos con Contratistas por Obras Públicas por Pagar a Corto Plazo	0	0
Deudores por Anticipos de la Tesorería a Corto Plazo	0	0	Otros Documentos por Pagar a Corto Plazo	0	0
Préstamos Otorgados a Corto Plazo	0	0	**Porción a Corto Plazo de la Deuda Pública a Largo Plazo**	**0**	**0**
Otros Derechos a Recibir Efectivo o Equivalentes a Corto Plazo	0	0	Porción a Corto Plazo de la Deuda Pública	0	0
Derechos a Recibir Bienes o Servicios	**53,971,167**	**55,760,537**	Porción a Corto Plazo de Arrendamiento Financiero	0	0
Anticipo a Proveedores por Adquisición de Bienes y Prestación de Servicios a Corto Plazo	0	0	Títulos y Valores a Corto Plazo	0	0
Anticipo a Proveedores por Adquisición de Bienes Inmuebles y Muebles a Corto Plazo	0	0	**Pasivos Diferidos a Corto Plazo**	**0**	**0**
Anticipo a Proveedores por Adquisición de Bienes Intangibles a Corto Plazo	0	0	Ingresos Cobrados por Adelantado a Corto Plazo	0	0
Anticipo a Contratistas por Obras Públicas a Corto Plazo	53,971,167	55,760,537	Intereses Cobrados por Adelantado a Corto Plazo	0	0
Otros Derechos a Recibir Bienes o Servicios a Corto Plazo	0	0	Otros Pasivos Diferidos a Corto Plazo	0	0
Inventarios	**0**	**0**	**Fondos y Bienes de Terceros en Garantía y/o Administración a Corto Plazo**	**0**	**0**
Inventario de Mercancías para Venta	0	0	Fondos en Garantía a Corto Plazo	0	0
Inventario de Mercancías Terminadas	0	0	Fondos en Administración a Corto Plazo	0	0
Inventario de Mercancías en Proceso de Elaboración	0	0	Fondos Contingentes a Corto Plazo	0	0
Inventario de Materias Primas, Materiales y Suministros para Producción	0	0	Fondos de Fideicomisos, Mandatos y Contratos Análogos a Corto Plazo	0	0
Bienes en Tránsito	0	0	Otros Fondos de Terceros en Garantía y/o Administración a Corto Plazo	0	0
Almacenes	0	0	Valores y Bienes en Garantía a Corto Plazo	0	0
Estimación por Pérdida o Deterioro de Activos Circulantes	**0**	**0**	**Provisiones a Corto Plazo**	**0**	**0**
Estimaciones para Cuentas Incobrables por Derechos a Recibir Efectivo o Equivalentes	0	0	Provisión para Demandas y Juicios a Corto Plazo	0	0
Estimación por Deterioro de Inventarios	0	0	Provisión para Contingencias a Corto Plazo	0	0
Otros Activos Circulantes	**0**	**0**	Otras Provisiones a Corto Plazo	0	0
Valores en Garantía	0	0	**Otros Pasivos a Corto Plazo**	**0**	**0**
Bienes en Garantía (excluye depósitos de fondos)	0	0	Ingresos por Clasificar	0	0
Bienes Derivados de Embargos, Decomisos, Aseguramientos y Dación en Pago	0	0	Recaudación por Participar	0	0
Adquisición con Fondos de Terceros	0	0	Otros Pasivos Circulantes	0	0
Total de Activos Circulantes	**314,733,023**	**306,181,937**	**Total de Pasivos Circulantes**	**249,032,469**	**216,641,977**
Activo No Circulante			**Pasivo No Circulante**		
Inversiones Financieras a Largo Plazo	0	0	Cuentas por Pagar a Largo Plazo	32,061,441	32,061,441
Derechos a Recibir Efectivo o Equivalentes a Largo Plazo	0	0	Documentos por Pagar a Largo Plazo	0	0
Bienes Inmuebles, Infraestructura y Construcciones en Proceso	988,071,129	1,326,824,831	Deuda Pública a Largo Plazo	0	0
Bienes Muebles	526,074,165	522,752,580	Pasivos Diferidos a Largo Plazo	0	0
Activos Intangibles	0	0	Fondos y Bienes de Terceros en Garantía y/o en Administración a Largo Plazo	0	0
Depreciación, Deterioro y Amortización Acumulada de Bienes	-120,432,822	-60,167,597	Provisiones a Largo Plazo	0	0
Activos Diferidos	0	0			
Estimación por Pérdida o Deterioro de Activos no Circulantes	0	0	**Total de Pasivos No Circulantes**	**32,061,441**	**32,061,441**
Otros Activos no Circulantes	0	0			
			Total del Pasivo	**281,093,910**	**248,703,418**
Total de Activos No Circulantes	**1,393,712,472**	**1,789,409,814**			
			HACIENDA PÚBLICA/PATRIMONIO		
Total del Activo	**1,708,445,495**	**2,095,591,751**			
			Hacienda Pública/Patrimonio Contribuido	**497,235,108**	**496,490,724**
			Aportaciones	0	0
			Donaciones de Capital	288,600	288,600
			Actualización de la Hacienda Pública/Patrimonio	496,946,508	496,202,124
			Hacienda Pública/Patrimonio Generado	**930,116,477**	**1,350,397,609**
			Resultados del Ejercicio (Ahorro/ Desahorro)	313,806,421	334,525,296
			Resultados de Ejercicios Anteriores	616,310,056	1,015,872,313
			Revalúos	0	0
			Reservas	0	0
			Rectificaciones de Resultados de Ejercicios Anteriores	0	0
			Exceso o Insuficiencia en la Actualización de la Hacienda Pública/Patrimonio	0	0
			Resultado por Posición Monetaria	0	0
			Resultado por Tenencia de Activos no Monetarios	0	0
			Total Hacienda Pública/Patrimonio	**1,427,351,585**	**1,846,888,333**
			Total del Pasivo y Hacienda Pública/Patrimonio	**1,708,445,495**	**2,095,591,751**

CAMINOS Y AEROPISTAS DE OAXACA
Balance Presupuestario - LDF
Del 1 de enero al 31 de Diciembre de 2019.
(PESOS)

Concepto	Estimado/ Aprobado	Devengado	Recaudado/ Pagado
A. Ingresos Totales (A = A1+A2+A3)	**781,966,917**	**709,186,890**	**589,063,976**
A1. Ingresos de Libre Disposición	366,292,270	343,018,970	281,561,483
A2. Transferencias Federales Etiquetadas	415,674,647	366,167,920	307,502,492
A3. Financiamiento Neto	0	0	0
B. Egresos Presupuestarios[1] (B = B1+B2)	**205,949,810**	**709,186,890**	**589,063,976**
B1. Gasto No Etiquetado (sin incluir Amortización de la Deuda Pública)	205,949,810	343,018,970	281,561,483
B2. Gasto Etiquetado (sin incluir Amortización de la Deuda Pública)	0	366,167,920	307,502,493
C. Remanentes del Ejercicio Anterior (C = C1 + C2)		**0**	**0**
C1. Remanentes de Ingresos de Libre Disposición aplicados en el periodo		0	0
C2. Remanentes de Transferencias Federales Etiquetadas aplicados en el periodo		0	0
I. Balance Presupuestario (I = A – B + C)	**576,017,107**	**0**	**0**
II. Balance Presupuestario sin Financiamiento Neto (II = I - A3)	**576,017,107**	**0**	**0**
III. Balance Presupuestario sin Financiamiento Neto y sin Remanentes del Ejercicio Anterior (III= II - C)	**576,017,107**	**0**	**0**

Concepto	Aprobado	Devengado	Pagado
E. Intereses, Comisiones y Gastos de la Deuda (E = E1+E2)	**0**	**0**	**0**
E1. Intereses, Comisiones y Gastos de la Deuda con Gasto No Etiquetado	0	0	0
E2. Intereses, Comisiones y Gastos de la Deuda con Gasto Etiquetado	0	0	0
IV. Balance Primario (IV = III + E)	**576,017,107**	**0**	**0**

Concepto	Estimado/ Aprobado	Devengado	Recaudado/ Pagado
F. Financiamiento (F = F1 + F2)	**0**	**0**	**0**
F1. Financiamiento con Fuente de Pago de Ingresos de Libre Disposición	0	0	0
F2. Financiamiento con Fuente de Pago de Transferencias Federales Etiquetadas	0	0	0
G. Amortización de la Deuda (G = G1 + G2)	**0**	**0**	**0**
G1. Amortización de la Deuda Pública con Gasto No Etiquetado	0	0	0
G2. Amortización de la Deuda Pública con Gasto Etiquetado	0	0	0
A3. Financiamiento Neto (A3 = F – G)	**0**	**0**	**0**

Concepto	Estimado/ Aprobado	Devengado	Recaudado/ Pagado
A1. Ingresos de Libre Disposición	366,292,270	343,018,970	281,561,483
A3.1 Financiamiento Neto con Fuente de Pago de Ingresos de Libre Disposición (A3.1 = F1 – G1)	**0**	**0**	**0**
F1. Financiamiento con Fuente de Pago de Ingresos de Libre Disposición	0	0	0
G1. Amortización de la Deuda Pública con Gasto No Etiquetado	0	0	0
B1. Gasto No Etiquetado (sin incluir Amortización de la Deuda Pública)	205,949,810	343,018,970	281,561,483
C1. Remanentes de Ingresos de Libre Disposición aplicados en el periodo		0	0
V. Balance Presupuestario de Recursos Disponibles (V = A1 + A3.1 – B 1 + C1)	**160,342,460**	**0**	**0**
VI. Balance Presupuestario de Recursos Disponibles sin Financiamiento Neto (VI = V – A3.1)	**160,342,460**	**0**	**0**

Concepto	Estimado/ Aprobado	Devengado	Recaudado/
A2. Transferencias Federales Etiquetadas	415,674,647	366,167,920	307,502,492
A3.2 Financiamiento Neto con Fuente de Pago de Transferencias Federales Etiquetadas (A3.2 = F2 – G2)	**0**	**0**	**0**
F2. Financiamiento con Fuente de Pago de Transferencias Federales Etiquetadas	0	0	0
G2. Amortización de la Deuda Pública con Gasto Etiquetado	0	0	0
B2. Gasto Etiquetado (sin incluir Amortización de la Deuda Pública)	0	366,167,920	307,502,493
C2. Remanentes de Transferencias Federales Etiquetadas aplicados en el periodo		0	0
VII. Balance Presupuestario de Recursos Etiquetados (VII = A2 + A3.2 – B2 + C2)	**415,674,647**	**0**	**-1**
VIII. Balance Presupuestario de Recursos Etiquetados sin Financiamiento Neto (VIII = VII – A3.2)	**415,674,647**	**0**	**-1**

CAMINOS Y AEROPISTAS DE OAXACA

Estado Analitico de Ingreso Detallado - LDF

Del 1 de enero al 31 de Diciembre de 2019.

(PESOS)

Concepto	Ingreso					Diferencia
	Estimado	Ampliaciones/ (Reducciones)	Modificado	Devengado	Recaudado	
Ingresos de Libre Disposición						
A. Impuestos	0	0	0	0	0	0
B. Cuotas y Aportaciones de Seguridad Social	0	0	0	0	0	0
C. Contribuciones de Mejoras	0	0	0	0	0	0
D. Derechos	0	0	0	0	0	0
E. Productos	0	0	0	0	0	0
F. Aprovechamientos	0	0	0	0	0	0
G. Ingresos por Ventas de Bienes y Servicios	0	0	0	0	0	0
H. Participaciones (H=h1+h2+h3+h4+h5+h6+h7+h8+h9+h10+h11)	205,949,810	160,342,461	366,292,270	343,018,970	281,561,483	23,273,301
h1) Fondo General de Participaciones	205,949,810	160,342,461	366,292,270	343,018,970	281,561,483	23,273,301
h2) Fondo de Fomento Municipal	0	0	0	0	0	0
h3) Fondo de Fiscalización y Recaudación	0	0	0	0	0	0
h4) Fondo de Compensación	0	0	0	0	0	0
h5) Fondo de Extracción de Hidrocarburos	0	0	0	0	0	0
h6) Impuesto Especial Sobre Producción y Servicios	0	0	0	0	0	0
h7) 0.136% de la Recaudación Federal Participable	0	0	0	0	0	0
h8) 3.17% Sobre Extracción de Petróleo	0	0	0	0	0	0
h9) Gasolinas y Diésel	0	0	0	0	0	0
h10) Fondo del Impuesto Sobre la Renta	0	0	0	0	0	0
h11) Fondo de Estabilización de los Ingresos de las Entidades Federativas	0	0	0	0	0	0
I. Incentivos Derivados de la Colaboración Fiscal (I=i1+i2+i3+i4+i5)	0	0	0	0	0	0
i1) Tenencia o Uso de Vehículos	0	0	0	0	0	0
i2) Fondo de Compensación ISAN	0	0	0	0	0	0
i3) Impuesto Sobre Automóviles Nuevos	0	0	0	0	0	0
i4) Fondo de Compensación de Repecos-Intermedios	0	0	0	0	0	0
i5) Otros Incentivos Económicos	0	0	0	0	0	0
J. Transferencias	0	0	0	0	0	0
K. Convenios	0	0	0	0	0	0
k1) Otros Convenios y Subsidios	0	0	0	0	0	0
L. Otros Ingresos de Libre Disposición (L=l1+l2)	0	0	0	0	0	0
l1) Participaciones en Ingresos Locales	0	0	0	0	0	0
l2) Otros Ingresos de Libre Disposición	0	0	0	0	0	0
I. Total de Ingresos de Libre Disposición (I=A+B+C+D+E+F+G+H+I+J+K+L)	**205,949,810**	**160,342,461**	**366,292,270**	**343,018,970**	**281,561,483**	**23,273,301**
Ingresos Excedentes de Ingresos de Libre Disposición						
Transferencias Federales Etiquetadas						
A. Aportaciones (A=a1+a2+a3+a4+a5+a6+a7+a8)	0	0	0	0	0	0
a1) Fondo de Aportaciones para la Nómina Educativa y Gasto Operativo	0	0	0	0	0	0
a2) Fondo de Aportaciones para los Servicios de Salud	0	0	0	0	0	0
a3) Fondo de Aportaciones para la Infraestructura Social	0	0	0	0	0	0
a4) Fondo de Aportaciones para el Fortalecimiento de los Municipios y de las Demarcaciones Territoriales del Distrito Federal	0	0	0	0	0	0
a5) Fondo de Aportaciones Múltiples	0	0	0	0	0	0
a6) Fondo de Aportaciones para la Educación Tecnológica y de Adultos	0	0	0	0	0	0
a7) Fondo de Aportaciones para la Seguridad Pública de los Estados y del Distrito Federal	0	0	0	0	0	0
a8) Fondo de Aportaciones para el Fortalecimiento de las Entidades Federativas		0	0	0	0	0
B. Convenios (B=b1+b2+b3+b4)	0	415,674,647	415,674,647	366,167,920	307,502,492	49,506,727
b1) Convenios de Protección Social en Salud	0	0	0	0	0	0
b2) Convenios de Descentralización	0	0	0	0	0	0
b3) Convenios de Reasignación	0	0	0	0	0	0
b4) Otros Convenios y Subsidios	0	415,674,647	415,674,647	366,167,920	307,502,492	49,506,727
C. Fondos Distintos de Aportaciones (C=c1+c2)	0	0	0	0	0	0
c1) Fondo para Entidades Federativas y Municipios Productores de Hidrocarburos	0	0	0	0	0	0
c2) Fondo Minero	0	0	0	0	0	0
D. Transferencias, Subsidios y Subvenciones, y Pensiones y Jubilaciones	0	0	0	0	0	0
E. Otras Transferencias Federales Etiquetadas	0	0	0	0	0	0
						0
II. Total de Transferencias Federales Etiquetadas (II = A + B + C + D + E)	0	415,674,647	415,674,647	366,167,920	307,502,492	49,506,727
III. Ingresos Derivados de Financiamientos (III = A)	0	0	0	0	0	0
A. Ingresos Derivados de Financiamientos		0	0	0	0	0
IV. Total de Ingresos (IV = I + II + III)	205,949,810	576,017,107	781,966,917	709,186,890	589,063,976	72,780,027
Datos Informativos						
1. Ingresos Derivados de Financiamientos con Fuente de Pago de Ingresos de Libre Disposición	0	0	0	0	0	
2. Ingresos Derivados de Financiamientos con Fuente de Pago de Transferencias Federales Etiquetadas	0	0	0	0	0	
3. Ingresos Derivados de Financiamientos (3 = 1 + 2)	0	0	0	0	0	

CAMINOS Y AEROPISTAS DE OAXACA
Informe Analítico de la Deuda Pública y Otros Pasivos - LDF
Del 1 de enero al 31 de Diciembre de 2019.
(PESOS)

Denominación de la Deuda Pública y Otros Pasivos	Saldo al 31 de diciembre de 2017 (d)	Disposiciones del Periodo (e)	Amortizaciones del Periodo (f)	Revaluaciones, Reclasificaciones y Otros Ajustes (g)	Saldo Final del Periodo (h) h=d+e-f+g	Pago de Intereses del Periodo (i)	Pago de Comisiones y demás costos asociados durante el Periodo (j)
1. Deuda Pública (1=A+B)							
A. Corto Plazo (A=a1+a2+a3)							
a1) Instituciones de Crédito							
a2) Títulos y Valores							
a3) Arrendamientos Financieros							
B. Largo Plazo (B=b1+b2+b3)							
b1) Instituciones de Crédito							
b2) Títulos y Valores							
b3) Arrendamientos Financieros							
2. Otros Pasivos							
3. Total de la Deuda Pública y Otros Pasivos (3=1+2)							
4. Deuda Contingente [1] (Informativo)							
A. Deuda Contingente 1							
B. Deuda Contingente 2							
C. Deuda Contingente XX							
5. Valor de Instrumentos Bono Cupón Cero [2] (Informativo)							
A. Instrumento Bono Cupón Cero 1							
B. Instrumento Bono Cupón Cero 2							
C. Instrumento Bono Cupón Cero XX							

No aplica

[1] Se refiere a cualquier Financiamiento sin fuente o garantía de pago definida que sea asumido de manera solidaria o subsidiaria por las Entidades Federativas con sus Municipios, organismos descentralizados y empresas de participación estatal mayoritaria y fideicomisos, locales o municipales, y por los Municipios con sus respectivos organismos descentralizados y empresas de participación municipal mayoritaria.
[2] Se refiere al valor del Bono Cupón Cero que respalda el pago de los montos asociados al mismo (Activo).

Obligaciones a Corto Plazo (k)	Monto Contratado (l)	Plazo Pactado (m)	Tasa de Interés (n)	Comisiones y Costos Relacionados (o)	Tasa Efectiva (p)
6. Obligaciones a Corto Plazo (Informativo)					
A. Crédito 1					
B. Crédito 2					
C. Crédito XX					

CAMINOS Y AEROPISTAS DE OAXACA
Informe Analítico de Obligaciones Diferentes de Financiamientos -LDF
Del 1 de enero al 31 de Diciembre de 2019.
(PESOS)

Denominación de las Obligaciones Diferentes de Financiamiento (c)	Fecha del Contrato (d)	Fecha de inicio de operación del proyecto (e)	Fecha de vencimiento (f)	Monto de la inversión pactado (g)	Plazo pactado (h)	Monto promedio mensual del pago de la contraprestación (i)	Monto promedio mensual del pago de la contraprestación correspondiente al pago de inversión (j)	Monto pagado de la inversión al 30 de Junio de 2018 (k)	Monto pagado de la inversión actualizado al 30 de Junio de 2018 (l)	Saldo pendiente por pagar de la inversión al 30 de Junio de 2018 (m = g – l)
A. Asociaciones Público Privadas (APP's) (A=a+b+c+d)										
a) APP 1										
b) APP 2										
c) APP 3										
d) APP XX										
B. Otros Instrumentos (B=a+b+c+d)										
a) Otro Instrumento 1										
b) Otro Instrumento 2										
c) Otro Instrumento 3										
d) Otro Instrumento XX										
C. Total de Obligaciones Diferentes de Financiamiento (C=A+B)										

No aplica

CAMINOS Y AEROPISTAS DE OAXACA
Estado Analítico del Ejercicio del Presupuesto de Egresos Detallado - LDF
Clasificación por Objeto del Gasto (Capítulo y Concepto)
Del 1 de enero al 31 de Diciembre de 2019.
(PESOS)

Concepto	Egresos					Subejercicio
	Aprobado	Ampliaciones/ (Reducciones)	Modificado	Devengado	Pagado	
I. Gasto No Etiquetado (I=A+B+C+D+E+F+G+H+I)	**205,949,810**	**160,342,461**	**366,292,270**	**343,018,970**	**281,561,483**	**23,273,301**
A. Servicios Personales (A=a1+a2+a3+a4+a5+a6+a7)	0	0	0	0	0	0
a1) Remuneraciones al Personal de Carácter Permanente	0	0	0	0	0	0
a2) Remuneraciones al Personal de Carácter Transitorio	0	0	0	0	0	0
a3) Remuneraciones Adicionales y Especiales	0	0	0	0	0	0
a4) Seguridad Social	0	0	0	0	0	0
a5) Otras Prestaciones Sociales y Económicas	0	0	0	0	0	0
a6) Previsiones	0	0	0	0	0	0
a7) Pago de Estímulos a Servidores Públicos	0	0	0	0	0	0
B. Materiales y Suministros (B=b1+b2+b3+b4+b5+b6+b7+b8+b9)	0	0	0	0	0	0
b1) Materiales de Administración, Emisión de Documentos y Artículos Oficiales	0	0	0	0	0	0
b2) Alimentos y Utensilios	0	0	0	0	0	0
b3) Materias Primas y Materiales de Producción y Comercialización	0	0	0	0	0	0
b4) Materiales y Artículos de Construcción y de Reparación	0	0	0	0	0	0
b5) Productos Químicos, Farmacéuticos y de Laboratorio	0	0	0	0	0	0
b6) Combustibles, Lubricantes y Aditivos	0	0	0	0	0	0
b7) Vestuario, Blancos, Prendas de Protección y Artículos Deportivos	0	0	0	0	0	0
b8) Materiales y Suministros Para Seguridad	0	0	0	0	0	0
b9) Herramientas, Refacciones y Accesorios Menores	0	0	0	0	0	0
C. Servicios Generales (C=c1+c2+c3+c4+c5+c6+c7+c8+c9)	0	0	0	0	0	0
c1) Servicios Básicos	0	0	0	0	0	0
c2) Servicios de Arrendamiento	0	0	0	0	0	0
c3) Servicios Profesionales, Científicos, Técnicos y Otros Servicios	0	0	0	0	0	0
c4) Servicios Financieros, Bancarios y Comerciales	0	0	0	0	0	0
c5) Servicios de Instalación, Reparación, Mantenimiento y Conservación	0	0	0	0	0	0
c6) Servicios de Comunicación Social y Publicidad	0	0	0	0	0	0
c7) Servicios de Traslado y Viáticos	0	0	0	0	0	0
c8) Servicios Oficiales	0	0	0	0	0	0
c9) Otros Servicios Generales	0	0	0	0	0	0
D. Transferencias, Asignaciones, Subsidios y Otras Ayudas (D=d1+d2+d3+d4+d5+d6+d7+d8+	205,949,810	41,292,062	247,241,872	247,241,872	239,376,653	0
d1) Transferencias Internas y Asignaciones al Sector Público	205,949,810	41,292,062	247,241,872	247,241,872	239,376,653	0
d2) Transferencias al Resto del Sector Público	0	0	0	0	0	0
d3) Subsidios y Subvenciones	0	0	0	0	0	0
d4) Ayudas Sociales	0	0	0	0	0	0
d5) Pensiones y Jubilaciones	0	0	0	0	0	0
d6) Transferencias a Fideicomisos, Mandatos y Otros Análogos	0	0	0	0	0	0
d7) Transferencias a la Seguridad Social	0	0	0	0	0	0
d8) Donativos	0	0	0	0	0	0
d9) Transferencias al Exterior	0	0	0	0	0	0
E. Bienes Muebles, Inmuebles e Intangibles (E=e1+e2+e3+e4+e5+e6+e7+e8+e9)	0	3,294,400	3,294,400	3,294,400	3,294,400	0
e1) Mobiliario y Equipo de Administración	0	0	0	0	0	0
e2) Mobiliario y Equipo Educacional y Recreativo	0	0	0	0	0	0
e3) Equipo e Instrumental Médico y de Laboratorio	0	0	0	0	0	0
e4) Vehículos y Equipo de Transporte	0	0	0	0	0	0
e5) Equipo de Defensa y Seguridad	0	0	0	0	0	0
e6) Maquinaria, Otros Equipos y Herramientas	0	3,294,400	3,294,400	3,294,400	3,294,400	0
e7) Activos Biológicos	0	0	0	0	0	0
e8) Bienes Inmuebles	0	0	0	0	0	0
e9) Activos Intangibles	0	0	0	0	0	0
F. Inversión Pública (F=f1+f2+f3)	0	115,755,998	115,755,998	92,482,698	38,890,430	23,273,301
f1) Obra Pública en Bienes de Dominio Público	0	115,755,998	115,755,998	92,482,698	38,890,430	23,273,301
f2) Obra Pública en Bienes Propios	0	0	0	0	0	0
f3) Proyectos Productivos y Acciones de Fomento	0	0	0	0	0	0
G. Inversiones Financieras y Otras Provisiones (G=g1+g2+g3+g4+g5+g6+g7)	0	0	0	0	0	0
g1) Inversiones Para el Fomento de Actividades Productivas	0	0	0	0	0	0
g2) Acciones y Participaciones de Capital	0	0	0	0	0	0
g3) Compra de Títulos y Valores	0	0	0	0	0	0
g4) Concesión de Préstamos	0	0	0	0	0	0
g5) Inversiones en Fideicomisos, Mandatos y Otros Análogos	0	0	0	0	0	0
Fideicomiso de Desastres Naturales (Informativo)	0	0	0	0	0	0
g6) Otras Inversiones Financieras	0	0	0	0	0	0
g7) Provisiones para Contingencias y Otras Erogaciones Especiales	0	0	0	0	0	0
H. Participaciones y Aportaciones (H=h1+h2+h3)	0	0	0	0	0	0
h1) Participaciones	0	0	0	0	0	0
h2) Aportaciones	0	0	0	0	0	0
h3) Convenios	0	0	0	0	0	0
I. Deuda Pública (I=i1+i2+i3+i4+i5+i6+i7)	0	0	0	0	0	0
i1) Amortización de la Deuda Pública	0	0	0	0	0	0
i2) Intereses de la Deuda Pública	0	0	0	0	0	0
i3) Comisiones de la Deuda Pública	0	0	0	0	0	0
i4) Gastos de la Deuda Pública	0	0	0	0	0	0
i5) Costo por Coberturas	0	0	0	0	0	0

i6) Apoyos Financieros	0	0	0	0	0	0
i7) Adeudos de Ejercicios Fiscales Anteriores (ADEFAS)	0	0	0	0	0	0
II. Gasto Etiquetado (II=A+B+C+D+E+F+G+H+I)	**0**	**415,674,647**	**415,674,647**	**366,167,920**	**307,502,492**	**49,506,727**
A. Servicios Personales (A=a1+a2+a3+a4+a5+a6+a7)	0	0	0	0	0	0
a1) Remuneraciones al Personal de Carácter Permanente	0	0	0	0	0	0
a2) Remuneraciones al Personal de Carácter Transitorio	0	0	0	0	0	0
a3) Remuneraciones Adicionales y Especiales	0	0	0	0	0	0
a4) Seguridad Social	0	0	0	0	0	0
a5) Otras Prestaciones Sociales y Económicas	0	0	0	0	0	0
a6) Previsiones	0	0	0	0	0	0
a7) Pago de Estímulos a Servidores Públicos	0	0	0	0	0	0
B. Materiales y Suministros (B=b1+b2+b3+b4+b5+b6+b7+b8+b9)	0	0	0	0	0	0
b1) Materiales de Administración, Emisión de Documentos y Artículos Oficiales	0	0	0	0	0	0
b2) Alimentos y Utensilios	0	0	0	0	0	0
b3) Materias Primas y Materiales de Producción y Comercialización	0	0	0	0	0	0
b4) Materiales y Artículos de Construcción y de Reparación	0	0	0	0	0	0
b5) Productos Químicos, Farmacéuticos y de Laboratorio	0	0	0	0	0	0
b6) Combustibles, Lubricantes y Aditivos	0	0	0	0	0	0
b7) Vestuario, Blancos, Prendas de Protección y Artículos Deportivos	0	0	0	0	0	0
b8) Materiales y Suministros Para Seguridad	0	0	0	0	0	0
b9) Herramientas, Refacciones y Accesorios Menores	0	0	0	0	0	0
C. Servicios Generales (C=c1+c2+c3+c4+c5+c6+c7+c8+c9)	0	0	0	0	0	0
c1) Servicios Básicos	0	0	0	0	0	0
c2) Servicios de Arrendamiento	0	0	0	0	0	0
c3) Servicios Profesionales, Científicos, Técnicos y Otros Servicios	0	0	0	0	0	0
c4) Servicios Financieros, Bancarios y Comerciales	0	0	0	0	0	0
c5) Servicios de Instalación, Reparación, Mantenimiento y Conservación	0	0	0	0	0	0
c6) Servicios de Comunicación Social y Publicidad	0	0	0	0	0	0
c7) Servicios de Traslado y Viáticos	0	0	0	0	0	0
c8) Servicios Oficiales	0	0	0	0	0	0
c9) Otros Servicios Generales	0	0	0	0	0	0
D. Transferencias, Asignaciones, Subsidios y Otras Ayudas (D=d1+d2+d3+d4+d5+d6+d7+d8+	0	0	0	0	0	0
d1) Transferencias Internas y Asignaciones al Sector Público	0	0	0	0	0	0
d2) Transferencias al Resto del Sector Público	0	0	0	0	0	0
d3) Subsidios y Subvenciones	0	0	0	0	0	0
d4) Ayudas Sociales	0	0	0	0	0	0
d5) Pensiones y Jubilaciones	0	0	0	0	0	0
d6) Transferencias a Fideicomisos, Mandatos y Otros Análogos	0	0	0	0	0	0
d7) Transferencias a la Seguridad Social	0	0	0	0	0	0
d8) Donativos	0	0	0	0	0	0
d9) Transferencias al Exterior	0	0	0	0	0	0
E. Bienes Muebles, Inmuebles e Intangibles (E=e1+e2+e3+e4+e5+e6+e7+e8+e9)	0	0	0	0	0	0
e1) Mobiliario y Equipo de Administración	0	0	0	0	0	0
e2) Mobiliario y Equipo Educacional y Recreativo	0	0	0	0	0	0
e3) Equipo e Instrumental Médico y de Laboratorio	0	0	0	0	0	0
e4) Vehículos y Equipo de Transporte	0	0	0	0	0	0
e5) Equipo de Defensa y Seguridad	0	0	0	0	0	0
e6) Maquinaria, Otros Equipos y Herramientas	0	0	0	0	0	0
e7) Activos Biológicos	0	0	0	0	0	0
e8) Bienes Inmuebles	0	0	0	0	0	0
e9) Activos Intangibles	0	0	0	0	0	0
F. Inversión Pública (F=f1+f2+f3)	0	415,674,647	415,674,647	366,167,920	307,502,492	49,506,727
f1) Obra Pública en Bienes de Dominio Público	0	415,674,647	415,674,647	366,167,920	307,502,492	49,506,727
f2) Obra Pública en Bienes Propios	0	0	0	0	0	**0**
f3) Proyectos Productivos y Acciones de Fomento	0	0	0	0	0	0
G. Inversiones Financieras y Otras Provisiones (G=g1+g2+g3+g4+g5+g6+g7)	0	0	0	0	0	0
g1) Inversiones Para el Fomento de Actividades Productivas	0	0	0	0	0	0
g2) Acciones y Participaciones de Capital	0	0	0	0	0	0
g3) Compra de Títulos y Valores	0	0	0	0	0	0
g4) Concesión de Préstamos	0	0	0	0	0	0
g5) Inversiones en Fideicomisos, Mandatos y Otros Análogos	0	0	0	0	0	0
Fideicomiso de Desastres Naturales (Informativo)	0	0	0	0	0	0
g6) Otras Inversiones Financieras	0	0	0	0	0	0
g7) Provisiones para Contingencias y Otras Erogaciones Especiales	0	0	0	0	0	0
H. Participaciones y Aportaciones (H=h1+h2+h3)	0	0	0	0	0	0
h1) Participaciones	0	0	0	0	0	0
h2) Aportaciones	0	0	0	0	0	0
h3) Convenios	0	0	0	0	0	0
I. Deuda Pública (I=i1+i2+i3+i4+i5+i6+i7)	0	0	0	0	0	0
i1) Amortización de la Deuda Pública	0	0	0	0	0	0
i2) Intereses de la Deuda Pública	0	0	0	0	0	0
i3) Comisiones de la Deuda Pública	0	0	0	0	0	0
i4) Gastos de la Deuda Pública	0	0	0	0	0	0
i5) Costo por Coberturas	0	0	0	0	0	0
i6) Apoyos Financieros	0	0	0	0	0	0
i7) Adeudos de Ejercicios Fiscales Anteriores (ADEFAS)	0	0	0	0	0	0
III. Total de Egresos (III = I + II)	**205,949,810**	**576,017,107**	**781,966,917**	**709,186,890**	**589,063,976**	**72,780,027**

CAMINOS Y AEROPISTAS DE OAXACA
Estado Analítico del Ejercicio del Presupuesto de Egresos Detallado - LDF
Clasificación Administrativa
Del 1 de enero al 31 de Diciembre de 2019.
(PESOS)

Concepto	Egresos					Subejercicio
	Aprobado	Ampliaciones/ (Reducciones)	Modificado	Devengado	Pagado	
I. Gasto No Etiquetado (I=A+B+C+D+E+F+G+H)	**205,949,810**	**160,342,461**	**366,292,270**	**343,018,970**	**281,561,483**	**23,273,301**
A. Caminos y Aeropistas de Oaxaca	205,949,810	160,342,461	366,292,270	343,018,970	281,561,483	23,273,301
	0	0	0	0	0	0
	0	0	0	0	0	0
	0	0	0	0	0	0
	0	0	0	0	0	0
	0	0	0	0	0	0
	0	0	0	0	0	0
	0	0	0	0	0	0
II. Gasto Etiquetado (II=A+B+C+D+E+F+G+H)	**0**	**415,674,647**	**415,674,647**	**366,167,920**	**307,502,492**	**49,506,727**
A. Caminos y Aeropistas de Oaxaca	0	415,674,647	415,674,647	366,167,920	307,502,492	49,506,727
	0	0	0	0	0	0
	0	0	0	0	0	0
	0	0	0	0	0	0
	0	0	0	0	0	0
	0	0	0	0	0	0
	0	0	0	0	0	0
	0	0	0	0	0	0
III. Total de Egresos (III = I + II)	**205,949,810**	**576,017,107**	**781,966,917**	**709,186,890**	**589,063,976**	**72,780,027**

CAMINOS Y AEROPISTAS DE OAXACA
Estado Analítico del Ejercicio del Presupuesto de Egresos Detallado - LDF
Clasificación Funcional (Finalidad y Función)
Del 1 de enero al 31 de Diciembre de 2019.
(PESOS)

Concepto	Egresos					Subejercicio
	Aprobado	Ampliaciones/ (Reducciones)	Modificado	Devengado	Pagado	
I. Gasto No Etiquetado (I=A+B+C+D)	**205,949,810**	**160,342,461**	**366,292,270**	**343,018,970**	**281,561,483**	**23,273,301**
A. Gobierno (A=a1+a2+a3+a4+a5+a6+a7+a8)	**0**	**0**	**0**	**0**	**0**	**0**
a1) Legislación	0	0	0	0	0	0
a2) Justicia	0	0	0	0	0	0
a3) Coordinación de la Política de Gobierno	0	0	0	0	0	0
a4) Relaciones Exteriores	0	0	0	0	0	0
a5) Asuntos Financieros y Hacendarios	0	0	0	0	0	0
a6) Seguridad Nacional	0	0	0	0	0	0
a7) Asuntos de Orden Público y de Seguridad Interior	0	0	0	0	0	0
a8) Otros Servicios Generales	0	0	0	0	0	0
B. Desarrollo Social (B=b1+b2+b3+b4+b5+b6+b7)	**0**	**5,187,384**	**5,187,384**	**3,266,302**	**1,691,614**	**1,921,083**
b1) Protección Ambiental	0	0	0	0	0	0
b2) Vivienda y Servicios a la Comunidad	0	5,187,384	5,187,384	3,266,302	1,691,614	1,921,083
b3) Salud	0	0	0	0	0	0
b4) Recreación, Cultura y Otras Manifestaciones Sociales	0	0	0	0	0	0
b5) Educación	0	0	0	0	0	0
b6) Protección Social	0	0	0	0	0	0
b7) Otros Asuntos Sociales	0	0	0	0	0	0
C. Desarrollo Económico (C=c1+c2+c3+c4+c5+c6+c7+c8+c9)	**205,949,810**	**155,155,076**	**361,104,886**	**339,752,668**	**279,869,869**	**21,352,218**
c1) Asuntos Económicos, Comerciales y Laborales en General	0	0	0	0	0	0
c2) Agropecuaria, Silvicultura, Pesca y Caza	0	0	0	0	0	0
c3) Combustibles y Energía	0	0	0	0	0	0
c4) Minería, Manufacturas y Construcción	0	0	0	0	0	0
c5) Transporte	205,949,810	155,155,076	361,104,886	339,752,668	279,869,869	21,352,218
c6) Comunicaciones	0	0	0	0	0	0
c7) Turismo	0	0	0	0	0	0
c8) Ciencia, Tecnología e Innovación	0	0	0	0	0	0
c9) Otras Industrias y Otros Asuntos Económicos	0	0	0	0	0	0
D. Otras No Clasificadas en Funciones Anteriores(D=d1+d2+d3+d4)	**0**	**0**	**0**	**0**	**0**	**0**
d1) Transacciones de la Deuda Pública / Costo Financiero de la Deuda	0	0	0	0	0	0
d2) Transferencias, Participaciones y Aportaciones Entre Diferentes Niveles y Órdenes de Gobierno	0	0	0	0	0	0
d3) Saneamiento del Sistema Financiero	0	0	0	0	0	0
d4) Adeudos de Ejercicios Fiscales Anteriores	0	0	0	0	0	0
II: Gasto Etiquetado (II=A+B+C+D)	**0**	**415,674,647**	**415,674,647**	**366,167,920**	**307,502,492**	**49,506,727**
A. Gobierno (A=a1+a2+a3+a4+a5+a6+a7a+a8)	**0**	**0**	**0**	**0**	**0**	**0**
a1) Legislación	0	0	0	0	0	0
a2) Justicia	0	0	0	0	0	0
a3) Coordinación de la Política de Gobierno	0	0	0	0	0	0
a4) Relaciones Exteriores	0	0	0	0	0	0
a5) Asuntos Financieros y Hacendarios	0	0	0	0	0	0
a6) Seguridad Nacional	0	0	0	0	0	0
a7) Asuntos de Orden Público y de Seguridad Interior	0	0	0	0	0	0
a8) Otros Servicios Generales	0	0	0	0	0	0
B. Desarrollo Social (B=b1+b2+b3+b4+b5+b6+b7)	**0**	**11,155,749**	**11,155,749**	**11,155,749**	**2,518,058**	**0**
b1) Protección Ambiental	0	0	0	0	0	0
b2) Vivienda y Servicios a la Comunidad	0	11,155,749	11,155,749	11,155,749	2,518,058	0
b3) Salud	0	0	0	0	0	0
b4) Recreación, Cultura y Otras Manifestaciones Sociales	0	0	0	0	0	0
b5) Educación	0	0	0	0	0	0
b6) Protección Social	0	0	0	0	0	0
b7) Otros Asuntos Sociales	0	0	0	0	0	0
C. Desarrollo Económico (C=c1+c2+c3+c4+c5+c6+c7+c8+c9)	**0**	**404,518,898**	**404,518,898**	**355,012,171**	**304,984,434**	**49,506,727**
c1) Asuntos Económicos, Comerciales y Laborales en General	0	0	0	0	0	0
c2) Agropecuaria, Silvicultura, Pesca y Caza	0	0	0	0	0	0
c3) Combustibles y Energía	0	0	0	0	0	0
c4) Minería, Manufacturas y Construcción	0	0	0	0	0	0
c5) Transporte	0	404,518,898	404,518,898	355,012,171	304,984,434	49,506,727
c6) Comunicaciones	0	0	0	0	0	0
c7) Turismo	0	0	0	0	0	0
c8) Ciencia, Tecnología e Innovación	0	0	0	0	0	0
c9) Otras Industrias y Otros Asuntos Económicos	0	0	0	0	0	0
D. Otras No Clasificadas en Funciones Anteriores (D=d1+d2+d3+d4)	**0**	**0**	**0**	**0**	**0**	**0**
d1) Transacciones de la Deuda Pública / Costo Financiero de la Deuda	0	0	0	0	0	0
d2) Transferencias, Participaciones y Aportaciones Entre Diferentes Niveles y Órdenes de Gobierno	0	0	0	0	0	0
d3) Saneamiento del Sistema Financiero	0	0	0	0	0	0
d4) Adeudos de Ejercicios Fiscales Anteriores	0	0	0	0	0	0
III. Total de Egresos (III = I + II)	**205,949,810**	**576,017,107**	**781,966,917**	**709,186,890**	**589,063,976**	**72,780,027**

CAMINOS Y AEROPISTAS DE OAXACA
Estado Analítico del Ejercicio del Presupuesto de Egresos Detallado - LDF
Clasificación de Servicios Personales por Categoría
Del 1 de enero al 31 de Diciembre de 2019.
(PESOS)

Concepto	Egresos					Subejercicio
	Aprobado	Ampliaciones/ (Reducciones)	Modificado	Devengado	Pagado	
I. Gasto No Etiquetado (I=A+B+C+D+E+F)	**186,039,598**	**32,046,340**	**218,085,938**	**218,085,938**	**215,773,940**	**0**
A. Personal Administrativo	185,676,611	32,359,327	218,035,938	218,035,938	215,723,940	0
B. Magisterio	0	0	0	0	0	0
C. Servicios de Salud (C=c1+c2)	0	0	0	0	0	0
c1) Personal Administrativo	0	0	0	0	0	0
c2) Personal Médico, paramédico y afín	0	0	0	0	0	0
D. Seguridad Pública	0	0	0	0	0	0
E. Gastos asociados a la implementación de nuevas leyes federales o reformas a las mismas (E=e1+e2)	0	0	0	0	0	0
e1) Nombre del Programa o Ley 1	0	0	0	0	0	0
e2) Nombre del Programa o Ley 2	0	0	0	0	0	0
F. Sentencias laborales definitivas	362,988	-312,988	50,000	50,000	50,000	0
II. Gasto Etiquetado (I=A+B+C+D+E+F)	**0**	**0**	**0**	**0**	**0**	**0**
A. Personal Administrativo	0	0	0	0	0	0
B. Magisterio	0	0	0	0	0	0
C. Servicios de Salud (C=c1+c2)	0	0	0	0	0	0
c1) Personal Administrativo	0	0	0	0	0	0
c2) Personal Médico, paramédico y afín	0	0	0	0	0	0
D. Seguridad Pública	0	0	0	0	0	0
E. Gastos asociados a la implementación de nuevas leyes federales o reformas a las mismas (E=e1+e2)	0	0	0	0	0	0
e1) Nombre del Programa o Ley 1	0	0	0	0	0	0
e2) Nombre del Programa o Ley 2	0	0	0	0	0	0
F. Sentencias laborales definitivas	0	0	0	0	0	0
III. Total de Gasto en Servicios Personales (III = I + II)	**186,039,598**	**32,046,340**	**218,085,938**	**218,085,938**	**215,773,940**	**0**

CAMINOS Y AEROPISTAS DE OAXACA
Informe sobre Estudios Actuariales - LDF
Del 1 de Enero al 31 de Diciembre de 2019.

	Pensiones y jubilaciones	Salud	Riesgos de trabajo	Invalidez y vida	Otras prestaciones sociales
Tipo de Sistema					
Prestación laboral o Fondo general para trabajadores del estado o municipio					
Beneficio definido, Contribución definida o Mixto					
Población afiliada					
Activos					
Edad máxima					
Edad mínima					
Edad promedio					
Pensionados y Jubilados					
Edad máxima					
Edad mínima					
Edad promedio					
Beneficiarios					
Promedio de años de servicio (trabajadores activos)					
Aportación individual al plan de pensión como % del salario					
Aportación del ente público al plan de pensión como % del salario					
Crecimiento esperado de los pensionados y jubilados (como %)					
Crecimiento esperado de los activos (como %)					
Edad de Jubilación o Pensión					
Esperanza de vida					
Ingresos del Fondo					
Ingresos Anuales al Fondo de Pensiones					
Nómina anual					
Activos					
Pensionados y Jubilados					
Beneficiarios de Pensionados y Jubilados					
Monto mensual por pensión					
Máximo					
Mínimo					
Promedio					
Monto de la reserva					
Valor presente de las obligaciones					
Pensiones y Jubilaciones en curso de pago					
Generación actual					
Generaciones futuras					
Valor presente de las contribuciones asociadas a los dos futur e cotización X%					
Generación actual					
Generaciones futuras					
Valor presente de apor					
Generación actu					
Generaciones futur					
Otros Ingresos					
Déficit/superávit actuarial					
Generación actual					
Generaciones futuras					
Periodo de suficiencia					
Año de descapitalización					
Tasa de rendimiento					
Estudio actuarial					
Año de elaboración del estudio actuarial					
Empresa que elaboró el estudio actuarial					

No aplica

GOBIERNO DEL ESTADO
DE OAXACA

CENTRO DE LAS ARTES DE SAN AGUSTÍN

4to Informe Trimestral
Periodo Enero – Diciembre del Ejercicio 2019

CENTRO DE LAS ARTES DE SAN AGUSTIN

(RESULTADOS GENERALES)

Durante este periodo se realizaron un total de 41 actividades académicas de iniciación, dentro de las que se incluyeron 40 talleres y 1 residencia artística por Erling Tingkær y Helle Vinter, artistas daneses que trabajaron durante siete semanas en el CaSa. Esta residencia se dio gracias al intercambio que este Centro tiene con Hollufgård una de las residencias y talleres de artistas más grandes de Dinamarca. Además de la continuación y culminación de 5 diplomados.

En este trimestre inició enmarcado por la celebración del día de muertos y la tradicional “muerteada”, representativa del municipio de San Agustín Etla, celebrada por sus diferentes barrios. El CaSa realizó un taller de Bordado con Lentejuela y Chaquira y uno de elaboración de Chicote, impartidos por personas de la comunidad. Con el fin de que los habitantes de San Agustín pudieran adentrarse en el proceso de producción de sus propios trajes y disfraces, además de colaborar en el fomento de esta tradición para las nuevas generaciones. Como en años anteriores, estos talleres tuvieron un gran recibimiento por parte de los habitantes de San Agustín.

Se realizaron talleres de las disciplinas tradicionales del Centro, tales como Grabado en linóleo. Además de incluir otras disciplinas como la pintura y el dibujo, con talleres como Acuarela para niños e Ilustración para principiantes en donde se abordaron las bases para la ilustración digital en plataformas como Illustrator.

Continuamos con actividades realizadas en colaboración con el Laboratorio de Ciudadanía Digital, del Centro Cultural de España en México. Libros en resistencia, Máscaras oníricas, Bordado Sensorial, Prendas Activas, La Rebelión Textil, Ciencia de Cohetes y Pilotos del Aire fueron los talleres impartidos, en los cuales a través de la tecnología en combinación con procesos artesanales, se exploró hacia nuevas formas de aprendizaje y se trabajó por garantizar el acceso a la cultura como componente fundamental del desarrollo humano de la población infantil y juvenil de la comunidad en qué nos encontramos.

Se realizaron los últimos talleres del año en colaboración con el FONCA, un taller intensivo de 3 días de joyería, con la reconocida Sylvia Burgoa, quien ha puesto el nombre de Oaxaca en alto en exposiciones en Francia y otros países, llevando sus colecciones enmarcadas por sus raíces y añadiendo toques contemporáneos.

Trabajamos llevando talleres a otros espacios para alcanzar a otros públicos y acercarlos a las artes. Se inició un taller de fotografía Estenopeica en el CBTIS 26; un taller de Pintura en el Anexo psiquiátrico del penal de Tanivet, el cual tuvo excelentes

resultados y recibimiento por parte de los internos, esta labor es una continuación de las bases que sentó el Maestro Francisco Toledo, interesado siempre por llevar el arte a sectores considerados vulnerables. Durante estos meses se trabajó también en colaboración con el Telebachillerato #84 de San Agustín Etla, en esta ocasión los alumnos de esta institución impartieron el taller Mi Primer Huerto para alumnos del Jardín de Niños “Francisco Gabilondo Soler”.

Para finalizar el año se iniciaron distintos talleres en colaboración con el Instituto de Artes Gráficas de Oaxaca y el Taller Rufino Tamayo, referentes en la enseñanza de artes en nuestro Estado. Con el IAGO se llevaron talleres al Penal de Tanivet, el DEMA y el Instituto Municipal de la Mujer.

Durante este último trimestre de 2019 continuaron y culminaron los diplomados en los que trabajamos en el año. En octubre se realizó el último módulo de Formación de impresores en fotografía tradicional y negro con reveladores ecológicos, impartido por Lorena Alcaraz Terminaron también Automodelo, el 8º Diplomado de Producción de Artes Visuales, el 5º Diplomado de Diseño Industrial, la 5ª Escuela de Grabado Menos Tóxico y el 4º Consultorio de Dramaturgia. Actividades que se realizan año con año en el Centro debido a la aceptación y los resultados que se obtienen.

Así es como terminó el 2019, un año en donde se continuó con talleres y diplomados representativos del Centro y se añadieron nuevas propuestas siempre con la intención de llevar el arte a la mayor población posible y con esto lograr contribuir al desarrollo de las comunidades para una mejor calidad de vida.

Se realizaron 10 actividades artísticas, dentro de las que destacan: “Soy mujer”, una serie de retratos de mujeres que encaman a otras mujeres, que han vivido esas vidas o les han contado esos relatos, que resuenan cual ondulaciones en el agua y que consideran el espeso territorio boscoso como su refugio.

Además de la exposición de “voces que nacen del subsuelo” de la ceramista Rufina Ruiz López, originaria de Santa Maria Atzompa, la exposición reúne alrededor de 30 piezas trabajadas en las técnicas de reducción y de churro, es una recopilación de piezas que muestran que se hacían anteriormente en Santa Maria Atzompa, hasta llegar a obras contemporáneas.

Se realizó el Encuentro de Idiomas Mexicanos, un encuentro de tres días, que contó con la participación de más de 20 expertos investigadores y Sociedades Civiles se reunieron, en mesas de dialogo en torno a preguntas; ¿En que han contribuido las Instituciones y Organizaciones Civiles al Fortalecimiento de los idiomas de Nuestro País? y ¿Qué hemos aprendido de estos refuerzos y cómo podemos articular acciones más eficaces?

Gobierno del Estado de Oaxaca

UR: 504 - CENTRO DE LAS ARTES DE SAN AGUSTÍN

UE: 001 - OFICINA DEL DIRECTOR DEL CENTRO DE LAS ARTES DE SAN AGUSTÍN

Estado de Situación Financiera

Del 1° de enero al 31 de diciembre de 2019 y 2018

(Pesos)

Oaxaca

Gobierno del Estado

CONCEPTO	EJERCICIO FISCAL 2019	EJERCICIO FISCAL 2018
ACTIVO		
ACTIVO CIRCULANTE		
EFECTIVO Y EQUIVALENTES	1,308,602	2,671,474
DERECHOS A RECIBIR EFECTIVO O EQUIVALENTES	90,841	108,827
Total de ACTIVO CIRCULANTE	**1,399,443**	**2,780,301**
ACTIVO NO CIRCULANTE		
BIENES MUEBLES	5,213,090	5,213,090
DEPRECIACIÓN, DETERIORO Y ARMORTIZACIÓN ACUMULADA DE BIENES	-1,451,151	-724,690
Total de ACTIVO NO CIRCULANTE	**3,761,939**	**4,488,399**
TOTAL DE ACTIVOS	**5,161,382**	**7,268,701**

CONCEPTO	EJERCICIO FISCAL 2019	EJERCICIO FISCAL 2018
PASIVO		
PASIVO CIRCULANTE		
CUENTAS POR PAGAR A CORTO PLAZO	1,295,686	2,780,301
Total de PASIVO CIRCULANTE	**1,295,686**	**2,780,301**
TOTAL PASIVO	**1,295,686**	**2,780,301**
HACIENDA PÚBLICA/PATRIMONIO		
HACIENDA PÚBLICA/PATRIMONIO CONTRIBUIDO		
ACTUALIZACIÓN DE LA HACIENDA PÚBLICA/ PATRIMONIO	5,922,117	5,922,117
Total de HACIENDA PÚBLICA/PATRIMONIO CONTRIBUIDO	**5,922,117**	**5,922,117**
HACIENDA PÚBLICA/PATRIMONIO GENERADO		
RESULTADOS DE EJERCICIO (AHORRO/ DESAHORRO)	0	0
RESULTADOS DE EJERCICIOS ANTERIORES	-1,433,717	890,863
Total de HACIENDA PÚBLICA/PATRIMONIO GENERADO	**-1,433,717**	**890,863**
TOTAL HACIENDA	**4,488,400**	**6,812,980**
Resultados del Ejercicio (Ahorro/Desahorro)	**-622,704**	**-2,324,580**
Total de Pasivo y Patrimonio/Hacienda Pública	**5,161,382**	**7,268,701**

2016-2022

CENTRO DE LAS ARTES DE SAN AGUSTÍN

Lugar y fecha de generación: Reyes Mantecón, Oaxaca; a 15 de ENERO de 2020

Bajo protesta de decir verdad declaramos que los estados financieros y sus Notas son razonablemente correctos y responsabilidad del emisor.

ENCARGADA DE CONTABILIDAD

REYNA AMELIA CRUZ HERNÁNDEZ

JEFA DEL DEPARTAMENTO ADMINISTRATIVO

ADELITA LORENZO GUZMAN

DIRECTOR GENERAL

DANIEL EFREN BRENA WILSON

Gobierno del Estado de Oaxaca

UR: 504 - CENTRO DE LAS ARTES DE SAN AGUSTÍN

UE: 001 - OFICINA DEL DIRECTOR DEL CENTRO DE LAS ARTES DE SAN AGUSTÍN

Estado de Actividades

Del 1° de enero al 31 de diciembre de 2019 y 2018

(Pesos)

Oaxaca

Gobierno del Estado

CONCEPTO	EJERCICIO FISCAL 2019	EJERCICIO FISCAL 2018
INGRESOS Y OTROS BENEFICIOS		
PARTICIPACIONES, APORTACIONES, CONVENIOS, INCENTIV OS DERIVADOS DE LA COLABORACION FISCAL, FONDOS DIS	**9,190,790**	**7,258,243**
TRANSFERENCIAS, ASIGNACIONES, SUBSIDIOS Y SUBVENC IONES, Y PENSIONES Y JUBILACIONES	9,190,790	7,258,243
TOTAL DE INGRESOS Y OTROS BENEFICIOS	**9,190,790**	**7,258,243**

CONCEPTO	EJERCICIO FISCAL 2019	EJERCICIO FISCAL 2018
GASTOS Y OTRAS PÉRDIDAS		
TRANSFERENCIAS, ASIGNACIONES, SUBSIDIOS Y OTRAS AY UDAS	**6,409,288**	**6,455,424**
TRANSFERENCIAS INTERNAS Y ASIGNACIONES AL SECTOR P ÚBLICO	6,409,288	6,455,424
OTROS GASTOS Y PÉRDIDAS EXTRAORDINARIAS	**726,461**	**724,690**
ESTIMACIONES, DEPRECIACIONES, DETERIOROS, OBSOLESC ENCIA Y AMORTIZACIONES	726,461	724,690
INVERSIÓN PÚBLICA	**2,677,746**	**2,402,709**
INVERSIÓN PÚBLICA NO CAPITALIZABLE	2,677,746	2,402,709
TOTAL DE GASTOS Y OTRAS PERDIDAS	**9,813,494**	**9,582,823**
DESAHORRO NETO DEL EJERCICIO	**-622,704**	**-2,324,580**

2016-2022

CENTRO DE LAS ARTES DE SAN AGUSTÍN

Lugar y fecha de generación: Reyes Mantecón, Oaxaca; a 15 de ENERO de 2020

Bajo protesta de decir verdad declaramos que los estados financieros y sus Notas son razonablemente correctos y responsabilidad del emisor.

ENCARGADA DE CONTABILIDAD	JEFA DEL DEPARTAMENTO ADMINISTRATIVO	DIRECTOR GENERAL
REYNA AMELIA CRUZ HERNÁNDEZ	ADELITA LORENZO GUZMAN	DANIEL EFREN BRENA WILSON

Gobierno del Estado de Oaxaca
UR: 504 - CENTRO DE LAS ARTES DE SAN AGUSTÍN
UE: 001 - OFICINA DEL DIRECTOR DEL CENTRO DE LAS ARTES DE SAN AGUSTÍN
Estado de Variación de la Hacienda Pública
Del 1° de enero al 31 de diciembre de 2019 y 2018
(Pesos)

Oaxaca
Gobierno del Estado

Concepto	Hacienda Pública/ Patrimonio			Ajustes por Cambios de Valor	Total
	Contribuido	Generado			
		Ejerc. Ant.	Del Ejercicio		
Patrimonio Neto Inicial Ajustado del Ejercicio	**5,922,117**	**0**	**0**	**0**	**5,922,117**
ACTUALIZACIONES DEL PATRIMONIO	5,922,117	0	0	0	5,922,117
Variaciones de la Hacienda Pública / Patrimonio Neto del Ejercicio	**0**	**0**	**4,868,345**	**0**	**4,868,345**
RESULTADOS DE EJERCICIOS ANTERIORES	0	0	890,863	0	890,863
RESULTADOS DEL EJERCICIO (AHORRO/ DESAHORRO)	0	0	3,977,482	0	3,977,482
Hacienda Pública / Patrimonio Neto Final del Ejercicio 2018	**5,922,117**	**0**	**4,868,345**	**0**	**10,790,461**
Cambios en la Hacienda Pública / Patrimonio Neto del Ejercicio 2019	**5,922,117**	**0**	**0**	**0**	**5,922,117**
ACTUALIZACIONES DEL PATRIMONIO	5,922,117	0	0	0	5,922,117
Variaciones de la Hacienda Pública / Patrimonio Neto del Ejercicio	**0**	**0**	**890,863**	**0**	**890,863**
RESULTADOS DE EJERCICIOS ANTERIORES	0	0	-1,433,717	0	-1,433,717
RESULTADOS DEL EJERCICIO (AHORRO/ DESAHORRO)	0	0	2,324,580	0	2,324,580
Saldo Neto en la Hacienda Pública / Patrimonio 2019	**5,922,117**	**0**	**890,863**	**0**	**6,812,980**

2016-2022
CENTRO DE LAS ARTES DE SAN AGUSTÍN

Lugar y fecha de generación: Reyes Mantecón, Oaxaca; a 15 de ENERO de 2020
Bajo protesta de decir verdad declaramos que los estados financieros y sus Notas son razonablemente correctos y responsabilidad del emisor.

ENCARGADA DE CONTABILIDAD
REYNA AMELIA CRUZ HERNÁNDEZ

JEFA DEL DEPARTAMENTO ADMINISTRATIVO
ADELITA LORENZO CUZMAN

DIRECTOR GENERAL
DANIEL EFREN BRENA WILSON

Oaxaca
Gobierno del Estado

CONCEPTO	ORIGEN	APLICACIÓN	CONCEPTO	ORIGEN	APLICACIÓN
ACTIVO	**2,107,319**	**0**	**PASIVO**	**0**	**1,484,615**
ACTIVO CIRCULANTE	**1,380,859**	**0**	**PASIVO CIRCULANTE**	**0**	**1,484,615**
EFECTIVO Y EQUIVALENTES	1,362,872	0	CUENTAS POR PAGAR A CORTO PLAZO	0	1,484,615
DERECHOS A RECIBIR EFECTIVO O EQUIVALENTES	17,986	0	**HACIENDA PÚBLICA/PATRIMONIO**	**0**	**2,324,580**
ACTIVO NO CIRCULANTE	**726,461**	**0**	**HACIENDA PÚBLICA/PATRIMONIO CONTRIBUIDO**	**0**	**0**
BIENES MUEBLES	0	0	ACTUALIZACIÓN DE LA HACIENDA PÚBLICA/ PATRIMONIO	0	0
DEPRECIACIÓN, DETERIORO Y ARMORTIZACIÓN ACUMULADA DE BIENES	726,461	0	**HACIENDA PÚBLICA/PATRIMONIO GENERADO**	**0**	**2,324,580**
			RESULTADOS DE EJERCICIO (AHORRO/ DESAHORRO)	0	0
			RESULTADOS DE EJERCICIOS ANTERIORES	0	2,324,580
			RESULTADOS DEL EJERCICIO (AHORRO/DESAHORRO)	**1,932,547**	**0**
			TOTALES	**1,932,547**	**3,809,195**

2016-2022
CENTRO DE LAS ARTES DE SAN AGUSTÍN

Lugar y fecha de generación: Reyes Mantecón, Oaxaca; a 15 de ENERO de 2020
Bajo protesta de decir verdad declaramos que los estados financieros y sus Notas son razonablemente correctos y responsabilidad del emisor.

ENCARGADA DE CONTABILIDAD
REYNA AMELIA CRUZ HERNÁNDEZ

JEFA DEL DEPARTAMENTO ADMINISTRATIVO
ADELITA LORENZO GUZMAN

DIRECTOR GENERAL
DANIEL EFREN BRENA WILSON

GOBIERNO DEL ESTADO DE OAXACA

Oaxaca JUNTOS CONSTRUIMOS EL CAMBIO — CASA Centro de las Artes de San Agustín

Estado de Flujos de Efectivo

Centro de las Artes de San Agustin

Del 1 de enero al 31 de diciembre 2018 y 2019

Concepto	2019	2018
Flujos de Efectivo de las Actividades de Operación		
Origen	**7,706,175**	**9,666,740**
Impuestos	12,379	-7,977
Cuotas y Aportaciones de Seguridad Social	-1,014	-3,611
Contribuciones de Mejoras	0	-18,262
Derechos	0	0
Productos	0	0
Aprovechamientos	0	0
Ingresos por Venta de Bienes y Prestación de Servicios	120,000	-4,925
Participaciones, Aportaciones, Convenios, Incentivos Derivados de la Colaboración Fiscal y Fondos Distintos de Aportaciones	9,190,790	7,258,243
Transferencias, Asignaciones, Subsidios y Subvenciones, y Pensiones y Jubilaciones	-82,353	-36,388
Otros Orígenes de Operación	-1,533,626	2,479,660
Aplicación	**9,069,047**	**8,800,323**
Servicios Personales	0	0
Materiales y Suministros	0	0
Servicios Generales	0	0
Transferencias Internas y Asignaciones al Sector Público	6,409,288	6,455,424
Transferencias al resto del Sector Público	0	0
Subsidios y Subvenciones	0	0
Ayudas Sociales	0	0
Pensiones y Jubilaciones	0	0
Transferencias a Fideicomisos, Mandatos y Contratos Análogos	0	0
Transferencias a la Seguridad Social	0	0
Donativos	0	0
Transferencias al Exterior	0	0
Participaciones	0	0
Aportaciones	0	0
Convenios	2,677,746	2,402,709
Otras Aplicaciones de Operación	-17,986	-57,809
Flujos Netos de Efectivo por Actividades de Operación	***-1,362,872***	***866,417***
Flujos de Efectivo de las Actividades de Inversión		
Origen	**0**	**0**
Bienes Inmuebles, Infraestructura y Construcciones en Proceso	0	0
Bienes Muebles	0	0
Otros Orígenes de Inversión	0	0
Aplicación	**0**	**0**
Bienes Inmuebles, Infraestructura y Construcciones en Proceso	0	0
Bienes Muebles	0	0
Otras Aplicaciones de Inversión	0	0
Flujos Netos de Efectivo por Actividades de Inversión	***0***	***0***
Flujo de Efectivo de las Actividades de Financiamiento		
Origen	**0**	**0**
Endeudamiento Neto	*0*	*0*
Interno	0	0
Externo	0	0
Otros Orígenes de Financiamiento	0	0
Aplicación	**0**	**0**
Servicios de la Deuda	*0*	*0*
Interno	0	0
Externo	0	0
Otras Aplicaciones de Financiamiento	0	0
Flujos Netos de Efectivo por Actividades de Financiamiento	***0***	***0***
Incremento/Disminución Neta en el Efectivo y Equivalentes al Efectivo	***-1,362,872***	***866,417***
Efectivo y Equivalentes al Efectivo al Inicio del Ejercicio	2,671,474	1,771,836
Efectivo y Equivalentes al Efectivo al Final del Ejercicio	***1,308,602***	***2,671,474***

Bajo protesta de decir verdad declaramos que los Estados Financieros y sus Notas son razonablemente correctos y responsabilidad del emisor.

Adelita Lorenzo Guzmán
Jefa del Dpto. Administrativo

2016-2022
CENTRO DE LAS ARTES DE SAN AGUSTÍN

Daniel Efren Brena Wilson
Director General

"Cuarto Informe Trimestral Enero - Diciembre del Ejercicio 2019"

Cuenta de la Hacienda Pública Estatal 2019
Gobierno del Estado de Oaxaca
UR: 504 - CENTRO DE LAS ARTES DE SAN AGUSTÍN
UE: 001 - OFICINA DEL DIRECTOR DEL CENTRO DE LAS ARTES DE SAN AGUSTÍN
Estado Analítico del Activo
Del 1° de enero al 31 de diciembre de 2019

Oaxaca
Gobierno del Estado

DESCRIPCION	SALDO INICIAL	PERIODO		SALDO FINAL	FLUJO
		CARGOS	ABONOS		
ACTIVO					
ACTIVO CIRCULANTE	**2,780,301**	**14,234,771**	**15,615,630**	**1,399,443**	**-1,380,859**
EFECTIVO Y EQUIVALENTES	2,671,474	13,289,994	14,652,866	1,308,602	-1,362,872
DERECHOS A RECIBIR EFECTIVO O EQUIVALENTES	108,827	944,777	962,764	90,841	-17,986
ACTIVO NO CIRCULANTE	**4,488,399**	**---**	**726,461**	**3,761,939**	**-726,461**
BIENES MUEBLES	5,213,090	---	---	5,213,090	---
DEPRECIACIÓN, DETERIORO Y ARMORTIZACIÓN ACUMULADA DE BIENES	-724,690	---	726,461	-1,451,151	726,461
TOTAL ACTIVO	**7,268,701**	**14,234,771**	**16,342,091**	**5,161,382**	**-2,107,319**

2016-2022
CENTRO DE LAS ARTES DE SAN AGUSTÍN

Lugar y fecha de generación: Reyes Mantecón, Oaxaca; a 15 de ENERO de 2020
Bajo protesta de decir verdad declaramos que los estados financieros y sus Notas son razonablemente correctos y responsabilidad del emisor.

ENCARGADA DE CONTABILIDAD
REYNA AMELIA CRUZ HERNÁNDEZ

JEFA DEL DEPARTAMENTO ADMINISTRATIVO
ADELITA LORENZO GUZMAN

DIRECTOR GENERAL
DANIEL EFREN BRENA WILSON

NO APLICA

DENOMINACIÓN DE LAS DEUDAS	MONEDA DE CONTRATACIÓN	INSTITUCION O PAÍS ACREEDOR	SALDO INICIAL DEL PERIODO	SALDO FINAL DEL PERIODO
DEUDA PÚBLICA				
Corto Plazo				
Deuda Interna				
Instituciones de Crédito	PESOS	MEXICO	0	0
Titulos y Valores			0	0
Arrendamientos Financieros			0	0
Deuda Externa				
Organismos Financieros Internacionales			0	0
Deuda Bilateral			0	0
Titulos y Valores			0	0
Arrendamientos Financieros			0	0
Subtotal a Corto Plazo			**0**	**0**
Largo Plazo				
Deuda Interna				
Instituciones de Crédito	PESOS	MEXICO	0	0
Titulos y Valores			0	0
Arrendamientos Financieros			0	0
Deuda Externa				
Organismos Financieros Internacionales			0	0
Deuda Bilateral			0	0
Titulos y Valores			0	0
Arrendamientos Financieros			0	0
Subtotal a Largo Plazo			**0**	**0**
OTROS PASIVOS				
OTROS	PESOS	MEXICO	0	0
SUBTOTAL OTROS PASIVOS			**0**	**0**
TOTAL DEUDA Y OTROS PASIVOS			**0**	**0**

GOBIERNO DEL ESTADO
DE OAXACA

CENTRO DE LAS ARTES DE SAN AGUSTIN

INFORME SOBRE PASIVOS CONTINGENTES.

DEL 01 DE ENERO AL 31 DE DICIEMBRE DE 2019.

NO APLICA

CENTRO DE LAS ARTES DE SAN AGUSTIN

NOTAS A LOS ESTADOS FINANCIEROS

DEL 01 DE ENERO AL 31 DE DICIEMBRE DE 2019
(PESOS)

Remito informe relacionado con la Información Financiera del Centro de las Artes de San Agustín del 01 de Enero al 31 de Diciembre de 2019.

NOTAS A DESGLOSE

I) NOTAS AL ESTADO DE SITUACIÓN FINANCIERA

El estado de Situación Financiera tiene como propósito mostrar información relativa a los recursos y obligaciones de la entidad.

ACTIVO

1. Efectivo y Equivalentes.

Representa el monto del efectivo disponible en Instituciones Bancarias propiedad del Centro de las Artes de San Agustín.

CUENTAS	DICIEMBRE 2019	DICIEMBRE 2018
Bancos	1,308,602	132,464
Inversión en Moneda Nacional	0	2,539,010
TOTAL	**1,308,602**	**2,671,474**

Los saldos corresponden a los compromisos de pago a proveedores, prestadores de servicios, pagos de impuesto (retención del 10% de ISR, ISSS) y otras contribuciones (Cuotas Obrero- Patronales del IMSS, RCV e INFONAVIT), mismos que fueron cubiertos en el mes inmediato posterior.

2. Derechos a recibir Efectivo o Equivalentes.

El rubro de Derechos a recibir efectivo o equivalente se integra por:

CUENTAS	DICIEMBRE 2019	DICIEMBRE 2018
Provisiones de Terceros	90,826	84,279
Otros Deudores	15	24,548
TOTAL	**90,841**	**108,827**

El saldo está integrado por las provisiones a terceros de pago de impuestos (retención del 10% de ISR, ISSS) y otras contribuciones (Cuotas Obrero-Patronales del IMSS, RCV e INFONAVIT) y en lo referente a otros Deudores en mayoría está integrada por las CLC´S pendientes de Ministrar por la Secretaria de Finanzas.

3. Bienes muebles.

El rubro de Bienes Muebles del Centro de las Artes de San Agustín del 01 de Enero al 31 de Diciembre de 2019, está integrado de la siguiente forma:

CUENTAS	DICIEMBRE 2019	DICIEMBRE 2018
Muebles de Oficina y Estantería	2,061,006	2,061,006
Equipo de Cómputo y de Tecnología de la Información	1,342,773	1,342,773
Otros Mobiliarios y Equipos de Administración	27,600	27,600
Equipos y Aparatos Audiovisuales	483,126	483,126
Aparatos Deportivos	12,401	12,401
Cámaras Fotográficas y de Video	152,660	152,660
Otro Mobiliario y Equipo Educacional y Recreativo	95,000	95,000
Equipo Médico y de Laboratorio	24,700	24,700
Equipo de Defensa y Seguridad	9,836	9,836
Maquinaria y Equipo Industrial	25,000	25,000
Sistema de Aire Acondicionado, Calefacción y de Refrigeración Industrial y Comercial	18,576	18,576
Equipos de Comunicación y Telecomunicación	22,100	22,100
Equipo de Generación Eléctrica, Aparatos y Accesorios Eléctricos	21,188	21,188
Herramientas y Máquinas-Herramienta	509,696	509,696
Otros equipos	244,328	244,328
Bienes Artísticos, Culturales y Científicos	163,100	163,100
TOTAL	**5,213,090**	**5,213,090**

Los Bienes Muebles Tangibles representan los activos a cargo del Centro de las Artes de San Agustín.

4. Depreciación, Deterioro y Amortización

CUENTAS	DICIEMBRE 2019	DICIEMBRE 2018
Depreciación acumulada de mobiliario y equipo de administración	-973,036	-486,518
Depreciación acumulada de mobiliario y equipo educacional y recreativo	-317,081	-158,540
Depreciación acumulada de equipo e instrumental médico y de laboratorio	-7,904	-3,952
Depreciación acumulada de equipo de defensa y seguridad	-1,770	0
Depreciación acumulada de maquinaria, otro equipo y herramientas	-151,360	-75,680
TOTAL	**-1,451,151**	**-724,690**

Depreciación acumulada de bienes muebles del Centro de las Artes de San Agustín, correspondiente al periodo de enero-diciembre 2019, información generada en el Sistema Integral de Control de Inventario Patrimonial de Oaxaca (SICIPO) de acuerdo a los lineamientos que marca el CONAC.

PASIVO

Los saldos representan las obligaciones presentes en el Centro de las Artes de San Agustín, identificadas en términos monetarios a corto y largo plazo, cuyo monto representa una disminución futura de beneficios económicos.

CUENTAS	DICIEMBRE 2019	DICIEMBRE 2018
Contratistas por Obras en Bienes de Dominio	192,046	72,045
Transferencias Internas y Asignaciones al Sector Público	1,526	83,879
Retenciones de Impuestos por Pagar CP	65,911	53,533
Retenciones del Sistema de Seguridad Social por Pagar a CP	8,740	9,754
Otras Cuentas por pagar a CP	1,027,463	2,561,090
TOTAL	**1,295,686**	**2,780,301**

- En otras cuentas por pagar se encuentra el saldo de donativo de $1,000,000.00 de la Fundación BBVA Bancomer Asociación Civil, la vigencia del convenio de colaboración y donativo es al 30 de septiembre 2020, es para el Proyecto AFRICAMERICANOS; de investigación, exhibición, difusión, formación y

producción participativa que pretende dimensionar e incidir sobre la construcción de imaginarios en torno a los pueblos de origen Africano de América Latina y especialmente en México y del cual se realizara el trámite en el ejercicio fiscal 2020 para poder ejercerlo.

II) NOTAS AL ESTADO DE ACTIVIDADES

Ingresos de Gestión:

Los ingresos de gestión ascienden a $9,190,790 pesos y se integra por los recursos estatal y federal transferidos por la Secretaria de Finanzas por concepto de Transferencias, asignaciones, subsidios y otras ayudas.

Gastos y Otras Pérdidas:

Los gastos son las erogaciones de los recursos transferidos por la Secretaría de Finanzas que se registran como gasto de funcionamiento y programas del Centro de las Artes de San Agustín, los cuales asciende a un importe de $6,409,288 pesos. Otros gastos por inversión pública no capitalizable por un monto de $2,677,746 pesos dando un total de $9,087,034 pesos, más las depreciaciones acumuladas de los bienes del Centro de las Artes de San Agustín correspondiente a enero-diciembre 2019, por un importe de $726,461 pesos.

Desahorro neto del ejercicio por -$622,704 pesos, corresponde a remanente del ejercicio y depreciación anual 2019.

III) NOTAS AL ESTADO DE VARIACION EN LA HACIENDA PÚBLICA

La Hacienda Pública representa el importe de los bienes y derechos que son propiedad del Gobierno del Estado de Oaxaca, dicho importe, es modificado por el aumento o disminución al patrimonio, derivado de la Conciliación Patrimonial.

El saldo neto de la Hacienda Pública Patrimonial al 31 de diciembre 2019 asciende a $6,812,980 pesos.

IV) NOTAS AL ESTADO DE FLUJOS DE EFECTIVO

Efectivo y equivalentes

1. El análisis de los saldos inicial y final que figuran en la última parte del Estado de Flujo de Efectivo en la cuenta de efectivo y equivalentes es como sigue:

CONCEPTO	DICIEMBRE 2019	DICIEMBRE 2018
Efectivos en Bancos – Tesorería	1,308,602	2,671,474
Total de Efectivos y Equivalentes	**1,308,602**	**2,671,474**

La cuenta de Bancos representa el monto del efectivo disponible en instituciones bancarias y que son propiedad del Centro de las Artes de San Agustín, el saldo al 31 de diciembre de 2019 es por $1,308,602 pesos.

CENTRO DE LAS ARTES DE SAN AGUSTIN Conciliación entre los Ingresos Presupuestarios y Contables Correspondiente del 01 de Enero al 31 de Diciembre del 2019. (Cifras en pesos)	
1. Total de Ingresos Presupuestarios	**$9,190,790**

2. Más Ingresos Contables No Presupuestarios		
2.1	Ingresos Financieros	
2.2	Incremento por Variación de Inventarios	
2.3	Disminución del Exceso de Estimaciones por Pérdida o Deterioro u Obsolescencia	
2.4	Disminución del Exceso de Provisiones	
2.5	Otros Ingresos y Beneficios Varios	
2.6	Otros Ingresos Contables No Presupuestarios	

3. Menos Ingresos Presupuestarios No Contables		
3.1	Aprovechamientos Patrimoniales	
3.2	Ingresos Derivados de Financiamientos	
3.3	Otros Ingresos Presupuestarios No Contables	

4. Total de Ingresos Contables	**$9,190,790**

Los Ingresos Presupuestales y Contables corresponden a las Transferencias Internas y Asignaciones al Sector Público y de los proyectos productivos, de los recursos calendarizados y Ministrados por la Secretaría de Finanzas al Centro de las Artes de San Agustín, de acuerdo al presupuesto aprobado.

CENTRO DE LAS ARTES DE SAN AGUSTIN Conciliación entre los Egresos Presupuestarios y los Gastos Contables Correspondiente del 01 de Enero al 31 de Diciembre del 2019 (Cifras en pesos)	
1. Total de Egresos Presupuestarios	**$9,087,034**

2. Menos Egresos Presupuestarios No Contables	
2.1 Materias Primas y Materiales de Producción y Comercialización	
2.2 Materiales y Suministros	
2.3 Mobiliario y Equipo de Administración	
2.4 Mobiliario y Equipo Educacional y Recreativo	
2.5 Equipo e Instrumental Médico y de Laboratorio	
2.6 Vehículos y Equipo de Transporte	
2.7 Equipo de Defensa y Seguridad	
2.8 Maquinaria, Otros Equipos y Herramientas	
2.9 Activos Biológicos	
2.10 Bienes Inmuebles	
2.11 Activos Intangibles	
2.12 Obra Pública en Bienes de Dominio Público	
2.13 Obra Pública en Bienes Propios	
2.14 Acciones y Participaciones de Capital	
2.15 Compra de Títulos y Valores	
2.16 Concesión de Préstamos	
2.17 Inversiones en Fideicomisos, Mandatos y Otros Análogos	
2.18 Provisiones para Contingencias y Otras Erogaciones Especiales	
2.19 Amortización de la Deuda Pública	
2.20 Adeudos de Ejercicios Fiscales Anteriores (ADEFAS)	
2.21 Otros Egresos Presupuestarios No Contables	

3. Más Gastos Contables No Presupuestarios	**726,461**
3.1 Estimaciones, Depreciaciones, Deterioros, Obsolescencia y Amortizaciones	

3.2	Provisiones	
3.3	Disminución de Inventarios	
3.4	Aumento por Insuficiencia de Estimaciones por Pérdida o Deterioro u Obsolescencia	
3.5	Aumento por Insuficiencia de Provisiones	
3.6	Otros Gastos	
3.7	Otros Gastos Contables No Presupuestarios	

4. Total de Gastos Contables	**$9,813,494**

Los Egresos Presupuestales y Gastos Contables son iguales y corresponden a los pagos realizados por esta entidad para sus operaciones, basado en el presupuesto aprobado por la Secretaria de Finanzas para el ejercicio 2019.

NOTAS DE MEMORIA (CUENTAS DE ORDEN)

Las cuentas de orden se utilizan para registrar movimientos de valores que no afecten o modifiquen el balance del ente, sin embargo, su incorporación en libros es necesaria con fines de recordatorio contable, de control y en general sobre los aspectos administrativos, o bien para consignar sus derechos o responsabilidades contingentes que puedan o no presentarse en el futuro.

NO. DE CUENTA	DESCRIPCIÓN	SALDOS AL 31 DE DICIEMBRE 2019	
		DEBE	HABER
82100	Presupuesto de Egresos Aprobado		5,695,444
82200	Presupuesto de Egresos por Ejercer	103,757	
82300	Presupuesto Modificado		3,495,346
82400	Presupuesto de Egresos Comprometido		
82500	Presupuesto de Egresos Devengado		
82600	Presupuesto de Egresos Ejercido		
82700	Presupuesto de Egresos Pagado	9,087,033	
TOTAL		**9,190,790**	**9,190,790**

NOTAS DE GESTIÓN ADMINISTRATIVA

1. Introducción:

Los Estados Financieros que se presentan a la Secretaria de Finanzas se realizan con apego a lo establecido por el Consejo Nacional de Armonización Contable; muestran información financiera útil para la toma de decisiones en el Centro de las Artes de San Agustín, además de mostrar información relativa al destino de los recursos y el Ejercicio del gasto, con lo cual contribuye al ejercicio de Rendición de Cuentas y a la Transparencia.

2. Panorama Económico y Financiero

A través del presente documento se informa sobre las principales condiciones económicas-financieras bajo las Cuales el Centro de las Artes de San Agustín, estuvo operando, mismas que influyeron en la toma de decisiones en el periodo sobre las administración de los Recursos Financieros, considerándolas para la elaboración de los Estados Financieros Contables y Presupuestarios.

3.- Autorización e Historia
Se informará sobre:

a) Fecha de creación del ente:
El Centro de las Artes de San Agustín se crea mediante decreto publicado el 19 de enero del 2011, en el POGEO como un organismo público descentralizado, con personalidad Jurídica y patrimonio propio, sectorizado a las Secretaria de las Culturas y Artes de Oaxaca.
b) Principales cambios en su estructura:
Relativo a la Estructura actualmente el Centro de las Artes de San Agustín no ha sufrido ningún cambio.

4.- Organización y Objeto Social
Se informará sobre:

a) Objeto Social:
La entidad tiene por objeto difundir la cultura en todas sus manifestaciones al interior del estado a nivel nacional e internacional de acuerdo con las necesidades y las políticas que establezca el poder ejecutivo, bajo una perspectiva de cuidado y mejora del medio ambiente en la región donde se ubica.

b) Principal Actividad:

El Centro de las Artes de San Agustín tiene como actividad principal fortalecer la educación artística en el estado, la región y el país, mediante programas de formación, experimentación, investigación, creación, gestión y difusión de las distintas disciplinas artísticas mediante una perspectiva de cuidado y mejora del medio ambiente.

c) Ejercicio Fiscal:

En términos de los dispuesto por el artículo 79 de la Ley de Impuesto Sobre la Renta, en el Título III "Del Régimen de las Personas Morales con Fines No lucrativas" indica que solo tendrán las obligaciones de retener y enterar el impuesto y exigir la documentación con todos los requisitos fiscales cuando hagan pagos a terceros y estén obligados a ello en términos de la ley.

d) Régimen Jurídico:

Se crea el Centro de las Artes de San Agustín como un Organismo Descentralizado, con personalidad Jurídica y patrimonio propio.
El Centro de las Artes de San Agustín está regulado por:

- Constitución Política de los Estados Unidos Mexicanos
- Constitución Política del Estado Libre y Soberano de Oaxaca
- Ley Orgánica del Poder Ejecutivo del Estado
- Ley de Entidades Paraestatales del Estado de Oaxaca
- Ley de Adquisiciones, arrendamiento y servicios del Estado de Oaxaca.
- Ley de Responsabilidad de Servidores Públicos para el estado y Municipios de Oaxaca.
- Reglamento para regular el uso de los bienes muebles de la Administración Pública Estatal.
- Ley de Transparencia y Acceso a la información Pública para el Estado de Oaxaca.
- Ley de Archivos del Estado de Oaxaca
- Ley de Protección de Datos personales del Estado de Oaxaca
- Ley Federal del Trabajo
- Reglamento Interno del Centro de las artes de San Agustín
- Ley de Ingresos del Estado de Oaxaca
- Ley Estatal de Derechos
- Presupuesto de Egresos
- Ley de Adquisiciones Arrendamientos y Servicios del Sector Público

- Reglamento de la Ley de Adquisiciones Arrendamientos y Servicios del Sector Público
- Presupuesto de Egresos de la Federación

e) Consideraciones fiscales del ente:

Revelar el tipo de contribuciones que esté obligado a pagar o retener.
El Centro de las Artes de San Agustín tiene las siguientes obligaciones:

- Entero de retenciones mensuales de ISR por sueldos y salarios.
- Declaración informativa anual de pagos y retenciones de servicios profesionales. Personas morales. Impuesto Sobre la Renta.
- Declaración informativa anual de retenciones de ISR por arrendamiento de inmuebles.
- Declaración informativa de anual de retenciones de ISR por sueldos y salarios e ingresos asimilados a salarios.
- Entero mensual por retenciones de ISR por ingresos por arrendamiento.
- Informativa anual de subsidio al empleo.
- Entero por retención de ISR por Servicios profesionales mensual.
- Declaración informativa mensual de proveedores.
- Entero de retenciones de ISR por ingresos asimilables a salarios.

f) Estructura organizacional básica:

Dirección General, Dirección de Formación Artística, Dirección de Producción Artística, Unidad de Curaduría y Mantenimiento, Departamento de Actividades Artísticas, Departamento Administrativo, Departamento Jurídico, Departamento de Planeación y Programación, Departamento de Vinculación, Departamento de Realización y Departamento de Promoción y Difusión.

g) Fideicomisos, mandatos y análogos de los cuales es fideicomitente o fiduciario.
NO APLICA

CENTRO DE LAS ARTES DE SAN AGUSTIN

ESTRUCTURA ORGÁNICA

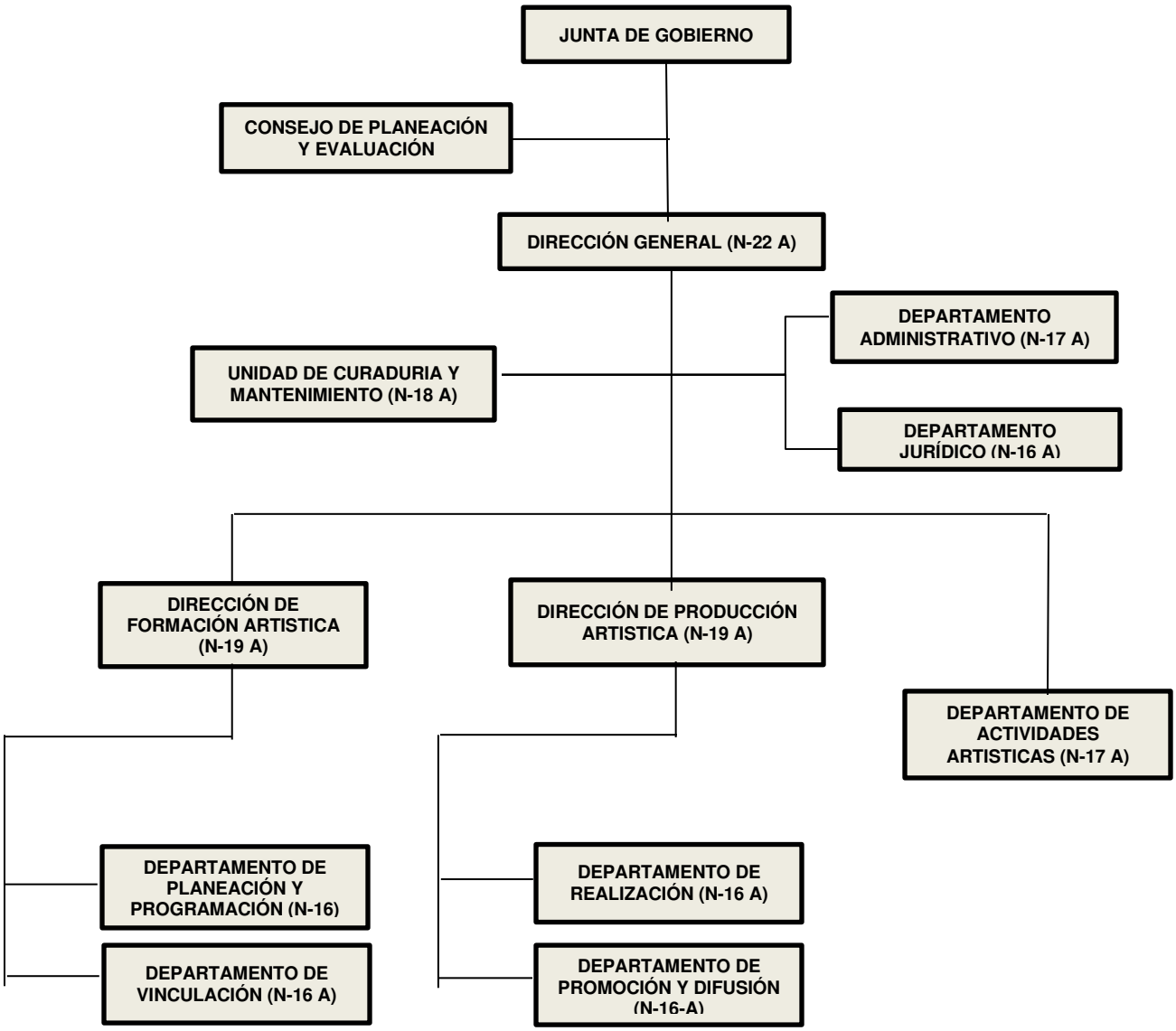

5.- Bases de preparación de los Estados Financieros.

Presentación.

Los Estados Financieros de la entidad son el Estado de Situación Financiera Consolidado, Estado de Actividades Consolidado, el Estado de Variación de la Hacienda Pública, el Estado de Flujos de Efectivo, el Estado Analítico del Activo y el Estado Analítico de la Deuda y otros Pasivos, de acuerdo al requerimiento establecido en el Manual de Contabilidad Gubernamental de la CONAC.

Preparación.

La elaboración de los Estados Financieros, han sido preparados de acuerdo al señalado en la Ley General de Contabilidad Gubernamental, leyes y lineamientos emitidos por la Secretaría de Finanzas, y por los lineamientos y normas publicadas por el Consejo Nacional de Armonización Contable (CONAC).

Los documentos emitidos, entre otros son:

- Marco conceptual de contabilidad Gubernamental
- Acuerdos por el que se emite la Clasificación Funcional del Gasto
- Normas y metodología para la determinación de los momentos contables de los egresos
- Clasificador por objeto del gasto y sus adecuaciones
- Normas y Metodologías para la emisión de la Información financiera para determinar los momentos contables de los ingresos.
- Manual de contabilidad Gubernamental
- Clasificador por tipo de Gasto
- Principales reglas de registro y Valoración del Patrimonio
- Postulados Básicos
- Clasificador funcional del Gasto
- Clasificador por Objeto del Gasto (Capítulo, Concepto y Partida genérica)
- Normas y Metodologías para la emisión de la Información Financiera y estructura de los Estados Financieros básicos del ente y características de sus notas.

6. Políticas de Contabilidad Significativas.
   NO APLICA

7. Posición en Moneda Extranjera y Protección por Riesgo Cambiario.
   NO APLICA

8. Reporte Analítico del Activo.
   NO APLICA

9. Fideicomisos, Mandatos y Análogos.
   NO APLICA

10. Reporte de la Recaudación.
    NO APLICA

11. Información sobre la Deuda y el Reporte Analítico de la Deuda.
    NO APLICA

12. Calificaciones otorgadas.
    NO APLICA

13. Proceso de Mejora.
    NO APLICA

14. Información por Segmentos.
    NO APLICA

15. Eventos Posteriores al Cierre.
    NO APLICA

16. Partes Relacionadas.
    NO APLICA

17. Responsabilidad sobre la Presentación Razonable de los Estados Financieros.

Los Estados Financieros deberán estar rubricados en cada página de los mismos e incluir al final la siguiente leyenda: "Bajo protesta de decir verdad declaro que los Estados Financieros y sus Notas, son razonablemente correctas y son responsabilidad del emisor".

2016-2022
CENTRO DE LAS ARTES DE SAN AGUSTÍN

Reyna Amelia Cruz Hernández Encargada de Contabilidad.	Adelita Lorenzo Guzmán Jefa del Dpto. Administrativo.	Daniel Efrén Brena Wilson Director General.

CENTRO DE LAS ARTES DE SAN AGUSTIN

ESTADO ANALITICO DE INGRESOS PRESUPUESTARIOS

DEL 01 DE ENERO AL 31 DE DICIEMBRE DE 2019.

Rubro de Ingresos	Estimado	Ampliaciones y Reducciones	Modificado	Devengado	Recaudado	Diferencia
	(1)	(2)	(3=1+2)	(4)	(5)	(6=3-4)
Impuestos						
Cuotas y aportaciones de seguridad social						
Contribuciones de Mejoras						
Derechos						
Productos						
Aprovechamientos						
Ingresos por Ventas de Bienes, Prestación de Servicios y Otros Ingresos						
Participaciones, Aportaciones, Convenios, Incentivos derivados de la Colaboración Fiscal y Fondos distintos de Aportaciones	**0**	**2,781,502**	**2,781,502**	**2,677,746**	**2,677,746**	**103,757**
Transferencias, Asignaciones, Subsidios y Otras Ayudas	**5,695,444**	**713,844**	**6,409,288**	**6,409,288**	**6,409,288**	**0**
Ingresos Derivados de Financiamientos						
TOTAL	**5,695,444**	**3,495,346**	**9,190,790**	**9,087,034**	**9,087,034**	**103,757**
				Ingresos excedentes		

Estado Analítico de Ingresos Por Fuente de Financiamiento	Estimado	Ampliaciones y Reducciones	Modificado	Devengado	Recaudado	Diferencia
	(1)	(2)	(3=1+2)	(4)	(5)	(6=3-4)
Ingresos del Gobierno	**5,695,444**	**713,844**	**6,409,288**	**6,409,288**	**6,409,288**	**0**
Impuestos						
Cuotas y aportaciones de seguridad social						
Contribuciones de Mejoras						
Derechos						
Productos						
Aprovechamientos						
Participaciones, Aportaciones, Convenios, Incentivos derivados de la Colaboración Fiscal y Fondos distintos de Aportaciones	**0**	**2,781,502**	**2,781,502**	**2,677,746**	**2,677,746**	**103,757**
Transferencias, Asignaciones, Subsidios y Otras Ayudas	**5,695,444**	**713,844**	**6,409,288**	**6,409,288**	**6,409,288**	**0**
Otros Ingresos						
Ingresos de Organismos y Empresas						
Cuotas y Aportaciones de Seguridad Social						
Ingresos por Ventas de Bienes y Servicios						
Transferencias, Asignaciones, Subsidios y Otras Ayudas						
Ingresos derivados de financiamiento						
Ingresos derivados de financiamiento						
TOTAL	**5,695,444**	**3,495,346**	**9,190,790**	**9,087,034**	**9,087,034**	**103,757**
				Ingresos excedentes		**0**

ESTADO ANALITICO DEL EJERCICIO DEL PRESUPUESTO DE EGRESOS

CLASIFICACION POR OBJETO DEL GASTO (CAPITULO-CONCEPTO)

Cve	Concepto	Aprobado 1	Ampliaciones / Reducciones 2= (3-1)	Modificado 3 = (1+2)	Devengado 4	Pagado 5	Subejercicio 6 = (3-4)
504	**CENTRO DE LAS ARTES DE SAN AGUSTÍN**						
4	**TRANSFERENCIAS, ASIGNACIONES, SUBSIDIOS Y OTRAS AYUDAS**	**5,695,444.20**	**713,843.65**	**6,409,287.85**	**6,409,287.85**	**6,409,287.85**	**0.00**
1	TRANSFERENCIAS INTERNAS Y ASIGNACIONES AL SECTOR PÚBLICO	5,695,444.20	713,843.65	6,409,287.85	6,409,287.85	6,409,287.85	0.00
6	**INVERSIÓN PÚBLICA**	**0.00**	**2,781,502.29**	**2,781,502.29**	**2,677,745.69**	**2,677,745.69**	**103,756.60**
3	PROYECTOS PRODUCTIVOS Y ACCIONES DE FOMENTO	0.00	2,781,502.29	2,781,502.29	2,677,745.69	2,677,745.69	103,756.60
	TOTAL DEPENDENCIA / ENTIDAD	**5,695,444.20**	**3,495,345.94**	**9,190,790.14**	**9,087,033.54**	**9,087,033.54**	**103,756.60**

CUARTO INFORME TRIMESTRAL ENERO-DICIEMBRE 2019

ESTADO ANALITICO DEL EJERCICIO DEL PRESUPUESTO DE EGRESOS

CLASIFICACION ECONOMICA (POR TIPO DE GASTO)

Cve	Concepto	Aprobado 1	Ampliaciones / Reducciones 2 = (3-1)	Modificado 3 = (1+2)	Devengado 4	Pagado 5	Subejercicio 6 = (3-4)
504	**CENTRO DE LAS ARTES DE SAN AGUSTÍN**						
1	GASTO CORRIENTE	5,695,444.20	713,843.65	6,409,287.85	6,409,287.85	6,409,287.85	0.00
2	GASTO DE CAPITAL	0.00	2,781,502.29	2,781,502.29	2,677,745.69	2,677,745.69	103,756.60
	TOTAL DEPENDENCIA / ENTIDAD:	**5,695,444.20**	**3,495,345.94**	**9,190,790.14**	**9,087,033.54**	**9,087,033.54**	**103,756.60**

ESTADO ANALITICO DEL EJERCICIO DEL PRESUPUESTO DE EGRESOS

CLASIFICACION ADMINISTRATIVA

Cve	Concepto	Aprobado 1	Ampliaciones / Reducciones 2= (3-1)	Modificado 3 = (1+2)	Devengado 4	Pagado Transferido 5	Subejercicio 6 = (3-4)
5	**ORGANISMOS PÚBLICOS DESCENTRALIZADOS**	**5,695,444.20**	**3,495,345.94**	**9,190,790.14**	**9,087,033.54**	**9,087,033.54**	**103,756.60**
04	CENTRO DE LAS ARTES DE SAN AGUSTÍN	5,695,444.20	3,495,345.94	9,190,790.14	9,087,033.54	9,087,033.54	103,756.60
	TOTAL DEL GASTO:	**5,695,444.20**	**3,495,345.94**	**9,190,790.14**	**9,087,033.54**	**9,087,033.54**	**103,756.60**

CUARTO INFORME TRIMESTRAL ENERO-DICIEMBRE 2019

ESTADO ANALITICO DEL EJERCICIO DEL PRESUPUESTO DE EGRESOS

CLASIFICACION FUNCIONAL (FINALIDAD Y FUNCION)

Cve	Concepto	Aprobado 1	Ampliaciones / Reducciones 2= (3-1)	Modificado 3 = (1+2)	Devengado 4	Pagado 5	Subejercicio 6 = (3-4)
504	**CENTRO DE LAS ARTES DE SAN AGUSTÍN**						
2	**DESARROLLO SOCIAL**	**5,695,444.20**	**3,495,345.94**	**9,190,790.14**	**9,087,033.54**	**9,087,033.54**	**103,756.60**
4	RECREACIÓN, CULTURA Y OTRAS MANIFESTACIONES SOCIALES	5,695,444.20	3,495,345.94	9,190,790.14	9,087,033.54	9,087,033.54	103,756.60
	TOTAL DEPENDENCIA / ENTIDAD	**5,695,444.20**	**3,495,345.94**	**9,190,790.14**	**9,087,033.54**	**9,087,033.54**	**103,756.60**

GOBIERNO DEL ESTADO
DE OAXACA

CENTRO DE LAS ARTES DE SAN AGUSTIN

ENDEUDAMIENTO NETO

DEL 01 DE ENERO AL 31 DE DICIEMBRE DE 2019.

(Pesos)

Identificación de Crédito o Instrumento	Contratación/Colocación	Amortización	Endeudamiento Neto
	A	B	C = A – B
Créditos Bancarios			
			0
			0
			0
			0
			0
			0
			0
			0
			0
Total Créditos Bancarios	**0**	**0**	**0**

NO APLICA

Otros Instrumentos de Deuda			
			0
			0
			0
			0
			0
			0
			0
			0
			0
Total Otros Instrumentos de Deuda	**0**	**0**	**0**

TOTAL	**0**	**0**	**0**

GOBIERNO DEL ESTADO
DE OAXACA

CENTRO DE LAS ARTES DE SAN AGUSTIN

INTERESES DE LA DEUDA

DEL 01 DE ENERO AL 31 DE DICIEMBRE DE 2019.

(Pesos)

Identificación de Crédito o Instrumento	Devengado	Pagado
Créditos Bancarios		
Total de intereses de Créditos Bancarios	**0**	**0**
Otros Instrumentos de Deuda		
Total de intereses de Otros Instrumentos de Deuda	**0**	**0**
TOTAL	**0**	**0**

NO APLICA

GOBIERNO DEL ESTADO
DE OAXACA

CENTRO DE LAS ARTES DE SAN AGUSTIN

INDICADORES DE POSTURA FISCAL

DEL 01 DE ENERO AL 31 DE DICIEMBRE DE 2019.
(Pesos)

Concepto	Estimado	Devengado	Pagado [3]
I. Ingresos Presupuestarios (I=1+2)	0	0	0
1. Ingresos del Gobierno de la Entidad Federativa [1]			
2. Ingresos del Sector Paraestatal [1]			
II. Egresos Presupuestarios (II=3+4)	0	0	0
3. Egresos del Gobierno de la Entidad Federativa [2]			
4. Egresos del Sector Paraestatal [2]			
III. Balance Presupuestario (Superávit o Déficit) (III = I – II)	0	0	0

NO APLICA

Concepto	Estimado	Devengado	Pagado [3]
III. Balance Presupuestario (Superávit o Déficit)	0	0	0
IV. Intereses, Comisiones y Gastos de la Deuda			
V. Balance Primario (Superávit o Déficit) (V= III – IV)	**0**	**0**	**0**

Concepto	Estimado	Devengado	Pagado [3]
A. Financiamiento			
B. Amortización de la deuda			
C. Endeudamiento ó desendeudamiento (C = A – B)	**0**	**0**	**0**

1. Los Ingresos que se presentan son los ingresos presupuestarios totales sin incluir los ingresos por financiamientos. Los Ingresos del Gobierno de la Entidad Federativa corresponden a los del Poder Ejecutivo, Legislativo Judicial y Autónomos
2. Los egresos que se presentan son los egresos presupuestarios totales sin incluir los egresos por amortización. Los egresos del Gobierno de la Entidad Federativa corresponden a los del Poder Ejecutivo, Legislativo, Judicial y Órganos Autónomos

3. Para Ingresos se reportan los ingresos recaudados; para egresos se reportan los egresos pagados

CUARTO INFORME TRIMESTRAL ENERO-DICIEMBRE 2019

ESTADO ANALITICO DEL EJERCICIO DEL PRESUPUESTO DE EGRESOS

RESUMEN POR PROGRAMA PRESUPUESTARIO

Concepto	Aprobado 1	Ampliaciones / Reducciones 2= (3-1)	Modificado 3 = (1+2)	Devengado 4	Pagado 5	Subejercicio 6 = (3-4)
5 ORGANISMOS PÚBLICOS DESCENTRALIZADOS	**5,695,444.20**	**3,495,345.94**	**9,190,790.14**	**9,087,033.54**	**9,087,033.54**	**103,756.60**
04 CENTRO DE LAS ARTES DE SAN AGUSTÍN	**5,695,444.20**	**3,495,345.94**	**9,190,790.14**	**9,087,033.54**	**9,087,033.54**	**103,756.60**
1 PROGRAMAS	**5,695,444.20**	**3,495,345.94**	**9,190,790.14**	**9,087,033.54**	**9,087,033.54**	**103,756.60**
2 DESEMPEÑO DE LAS FUNCIONES	5,695,444.20	3,495,345.94	9,190,790.14	9,087,033.54	9,087,033.54	103,756.60
TOTAL GENERAL	**5,695,444.20**	**3,495,345.94**	**9,190,790.14**	**9,087,033.54**	**9,087,033.54**	**103,756.60**

REPORTE DE AVANCE DE GESTIÓN
UR 504 - CENTRO DE LAS ARTES DE SAN AGUSTÍN
CUARTO TRIMESTRE 2019

Oaxaca JUNTOS CONSTRUIMOS EL CAMBIO — Gobierno del Estado

OBJETIVO INSTITUCIONAL: -DIFUNDIR LA CULTURA Y LAS ARTES EN TODAS SUS MANIFESTACIONES, A TRAVÉS DE LA CREACIÓN DE ESPACIOS INTERINSTITUCIONALES DESTINADOS A FORTALECER LA EDUCACIÓN ARTÍSTICA AL INTERIOR DEL ESTADO A NIVEL NACIONAL E INTERNACIONAL, BAJO LA PERSPECTIVA DEL CUIDADO DEL MEDIO AMBIENTE DE LA REGIÓN.

ALINEACIÓN PED:

EJE:	01-OAXACA INCLUYENTE CON EL DESARROLLO SOCIAL
TEMA:	09-CULTURA Y ARTE
OBJETIVO:	02-PROMOVER, FOMENTAR Y DIFUNDIR LA RIQUEZA Y PLURALIDAD DE LAS TRADICIONES Y EXPRESIONES ARTÍSTICAS Y CULTURALES DEL PUEBLO OAXAQUEÑO COMO ELEMENTO FUNDAMENTAL DE SU DESARROLLO SOCIAL Y HUMANO.
ESTRATEGIA:	02-PROMOVER EL APROVECHAMIENTO DE LA INFRAESTRUCTURA Y ESPACIOS CULTURALES PARA EL DESARROLLO DE CAPACIDAD Y EL DISFRUTE DE LA OFERTA CULTURAL Y ARTÍSTICA EN EL ESTADO.
LÍNEAS DE ACCIÓN:	04-PROMOVER LA CAPACITACIÓN Y PROFESIONALIZACIÓN ARTÍSTICA PARA EL APROVECHAMIENTO DE LOS ESPACIOS CULTURALES, COMO SON EL TALLER DE ARTES PLÁSTICA ?RUFINO TAMAYO?, EL CIMO, EL CASA Y LA CASA DE LA CULTURA OAXAQUEÑA.

MATRÍZ DE INDICADORES PARA RESULTADOS:

FIN:	PROMOVER, FOMENTAR Y DIFUNDIR LA RIQUEZA Y PLURALIDAD DE LAS TRADICIONES Y EXPRESIONES ARTÍSTICAS Y CULTURALES DEL PUEBLO OAXAQUEÑO COMO ELEMENTO FUNDAMENTAL DE SU DESARROLLO SOCIAL Y HUMANO.
PROPÓSITO:	DIVERSIDADES CULTURALES DEL ESTADO DE OAXACA PROMOVIDAS, FOMENTADAS Y DIFUNDIDAS.
COMPONENTE:	485-ACCIONES DE GESTION PARA LA PROMOCION Y EL FOMENTO DE LA CULTURA REALIZADAS
ACTIVIDAD:	2132-GESTIÓN ADMINISTRATIVA Y FINANCIERA

UE: 001-OFICINA DEL DIRECTOR DEL CENTRO DE LAS ARTES DE SAN AGUSTÍN

ESTRUCTURA PROGRAMATICA PRESUPUESTAL

PROGRAMA	SUBPROGRAMA	PROYECTO	OBRA/ACTIVIDAD
147-PROMOCIÓN, FOMENTO Y DIFUSIÓN DE LAS DIVERSIDADES CULTURALES Y BIOCULTURALES	00--	000-- -	001-ORIENTACIÓN ESTRATÉGICA, DIRECCIÓN Y ADMINISTRACIÓN.

PRESUPUESTO ANUAL

Aprobado	Ampliación	Reducción	Modificado	EJERCIDO T1	EJERCIDO T2	EJERCIDO T3	EJERCIDO T4
				972,683.62	1,061,478.01	1,073,664.06	1,073,664.06
3,728,255.09	465,679.48	61,296.95	4,132,637.62	TOTAL EJERCIDO AL TRIMESTRE VIGENTE			4,132,637.62

PRESUPUESTO TRIMESTRAL DE LA ACTIVIDAD

Aprobado	Modificado	Comprometido	Devengado	Ejercido	% de Ejercido Vs. Modificado
973,820.87	1,073,664.06	1,073,664.06	1,073,664.06	1,073,664.06	100.00

DATOS DEL INDICADOR

Nombre :	PORCENTAJE DE GESTIONES ADMINISTRATIVAS Y FINANCIERAS REALIZADAS	Número de indicador :	2377
Definición :	MIDE EL PORCENTAJE DE GESTIONES ADMINISTRATIVAS Y FINANCIERAS REALIZADAS, RESPECTO AL TOTAL		
Método de Cálculo :	(NÚMERO DE GESTIONES ADMINISTRATIVAS Y FINANCIERAS REALIZADAS/TOTAL DE GESTIONES REALIZADAS)*100		

Tipo	Dimensión	Frecuencia de Medición	Forma de cálculo del indicador	Tipo de Valor	Sentido Esperado
GESTIÓN	EFICIENCIA	TRIMESTRAL	PORCENTAJE	FLUJO	ASCENDENTE

MEDIOS DE VERIFICACIÓN / FUENTE INFORMACIÓN	SUPUESTO
INFORME DE TRAMITES ADMINISTRATIVOS Y FINANCIEROS DEL DEPARTAMENTO ADMINISTRATIVO. INFORMACIÓN DISPONIBLE EN EL DEPARTAMENTO ADMINISTRATIVO DEL CENTRO DE LAS ARTES DE SAN AGUSTÍN.	SE REALIZAN TRAMITES ADMINISTRATIVOS Y FINANCIEROS EN TIEMPO Y FORMA ANTE LAS INSTANCIAS CORRESPONDIENTES.

DATOS DE LA META

Definición de la variable Meta:	1 - NUMERO DE GESTION ADMINISTRATIVA Y FINANCIERA REALIZADA
Unidad de medida:	25 - NÚMERO

LÍNEA BASE DEL INDICADOR				VALOR PROGRAMADO ANUAL			
AÑO	2016	VALOR	20.00	AÑO	2019	VALOR	20.00

AVANCE TRIMESTRAL

METAS	1er.TRIMESTRE	2o.TRIMESTRE	3er.TRIMESTRE	4o.TRIMESTRE	CUMPLIMIENTO DE METAS	
PROGRAMADA	5.00	5.00	5.00	5.00	T1+T2+T3+T4	20.00
PROGRAMACIÓN ACTUALIZADA	5.00	5.00	5.00	5.00	T1+T2+T3+T4	20.00
ALCANZADA	5.00	5.00	5.00	5.00	T1+T2+T3+T4	20.00
PORCENTAJE ALCANZADO TRIMESTRAL	100.00	100.00	100.00	100.00	PORCENTAJE ALCANZADO ANUAL	100.00

PORCENTAJE DE CUMPLIMIENTO ALCANZADO EN EL TRIMESTRE: 25.00 %

JEFE ADMINISTRATIVO
ADELITA LORENZO GUZMAN
JEFA DEL DEPARTAMENTO ADMINISTRATIVO

TITULAR DE LA DEPENDENCIA/ENTIDAD
DANIEL EFREN BRENA WILSON
DIRECTOR GENERAL

REPORTE DE AVANCE DE GESTIÓN
UR 504 - CENTRO DE LAS ARTES DE SAN AGUSTÍN
CUARTO TRIMESTRE 2019

Oaxaca
JUNTOS CONSTRUIMOS EL CAMBIO
Gobierno del Estado

ALINEACIÓN PED:		**MATRÍZ DE INDICADORES PARA RESULTADOS:**	
ESTRATEGIA:	02-PROMOVER EL APROVECHAMIENTO DE LA INFRAESTRUCTURA Y ESPACIOS CULTURALES PARA EL DESARROLLO DE CAPACIDAD Y EL DISFRUTE DE LA OFERTA CULTURAL Y ARTÍSTICA EN EL ESTADO.	**COMPONENTE:**	311-FORMACIÓN Y CAPACITACIÓN ARTÍSTICA Y CULTURAL REALIZADA
LÍNEAS DE ACCIÓN:	04-PROMOVER LA CAPACITACIÓN Y PROFESIONALIZACIÓN ARTÍSTICA PARA EL APROVECHAMIENTO DE LOS ESPACIOS CULTURALES, COMO SON EL TALLER DE ARTES PLÁSTICA ?RUFINO TAMAYO?, EL CIMO, EL CASA Y LA CASA DE LA CULTURA OAXAQUEÑA.	**ACTIVIDAD:**	1970-REALIZAR TALLERES DE FORMACIÓN ARTÍSTICA

UE: 001-OFICINA DEL DIRECTOR DEL CENTRO DE LAS ARTES DE SAN AGUSTÍN

ESTRUCTURA PROGRAMATICA PRESUPUESTAL

PROGRAMA	SUBPROGRAMA	PROYECTO	OBRA/ACTIVIDAD
147-PROMOCIÓN, FOMENTO Y DIFUSIÓN DE LAS DIVERSIDADES CULTURALES Y BIOCULTURALES	02-FORMACIÓN Y CAPACITACIÓN ARTÍSTICA Y CULTURAL	000-- -	001-TALLERES Y CURSOS DE INICIACIÓN.

PRESUPUESTO ANUAL

Aprobado	Ampliación	Reducción	Modificado	EJERCIDO T1	EJERCIDO T2	EJERCIDO T3	EJERCIDO T4
1,518,811.30	1,595,866.24	70,349.37	3,044,328.17	517,390.17	675,570.60	1,035,928.49	1,035,928.49
						TOTAL EJERCIDO AL TRIMESTRE VIGENTE	2,976,523.93

PRESUPUESTO TRIMESTRAL DE LA ACTIVIDAD

Aprobado	Modificado	Comprometido	Devengado	Ejercido	% de Ejercido Vs. Modificado
428,411.90	1,103,732.73	1,035,928.49	1,035,928.49	1,035,928.49	93.86

DATOS DEL INDICADOR

Nombre :	PORCENTAJE DE TALLERES DE FORMACIÓN ARTÍSTICA IMPARTIDOS	**Número de indicador :**	2060
Definición :	MIDE EL PORCENTAJE DE HORARIOS DE TALLERES, RESPECTO A LOS PROGRAMADOS.		
Método de Cálculo :	(NÚMERO DE HORARIOS DE TALLERES REALIZADOS/TOTAL DE HORARIOS DE TALLERES PROGRAMADOS)*100		

Tipo	Dimensión	Frecuencia de Medición	Forma de cálculo del indicador	Tipo de Valor	Sentido Esperado
GESTIÓN	EFICACIA	TRIMESTRAL	PORCENTAJE	FLUJO	ASCENDENTE

MEDIOS DE VERIFICACIÓN / FUENTE INFORMACIÓN	SUPUESTO
LISTAS DE ASISTENCIA DOCUMENTACIÓN AUDIOVISUAL BAJO EL RESGUARDO DE LA DIRECCIÓN DE FORMACIÓN ARTISTICA DEL CASA E INFORMES DE GOBIERNO Y CONSEJOS DE PLANEACIÓN Y EVALUCIÓN.	EXISTE APORTACIÓN FEDERAL PARA LA REALIZACIÓN DE LOS TALLERES.

DATOS DE LA META

Definición de la variable Meta:	1 - NUMERO DE TALLERES DE FORMACIÓN ARTÍSTICA IMPARTIDOS
Unidad de medida:	25 - NÚMERO

LÍNEA BASE DEL INDICADOR				VALOR PROGRAMADO ANUAL			
AÑO	2016	VALOR	198.00	AÑO	2019	VALOR	213.00

AVANCE TRIMESTRAL

METAS	1er.TRIMESTRE	2o.TRIMESTRE	3er.TRIMESTRE	4o.TRIMESTRE	CUMPLIMIENTO DE METAS	
PROGRAMADA	47.00	45.00	80.00	41.00	T1+T2+T3+T4	213.00
PROGRAMACIÓN ACTUALIZADA	47.00	45.00	80.00	41.00	T1+T2+T3+T4	213.00
ALCANZADA	30.00	46.00	45.00	40.00	T1+T2+T3+T4	161.00
PORCENTAJE ALCANZADO TRIMESTRAL	63.83	102.22	56.25	97.56	PORCENTAJE ALCANZADO ANUAL	75.59

PORCENTAJE DE CUMPLIMIENTO ALCANZADO EN EL TRIMESTRE: 18.78 %

JEFE ADMINISTRATIVO
ADELITA LORENZO GUZMAN
JEFA DEL DEPARTAMENTO ADMINISTRATIVO

TITULAR DE LA DEPENDENCIA/ENTIDAD
DANIEL EFREN BRENA WILSON
DIRECTOR GENERAL

REPORTE DE AVANCE DE GESTIÓN
UR 504 - CENTRO DE LAS ARTES DE SAN AGUSTÍN
CUARTO TRIMESTRE 2019

Oaxaca JUNTOS CONSTRUIMOS EL CAMBIO — Gobierno del Estado

ALINEACIÓN PED:		**MATRÍZ DE INDICADORES PARA RESULTADOS:**	
ESTRATEGIA:	02-PROMOVER EL APROVECHAMIENTO DE LA INFRAESTRUCTURA Y ESPACIOS CULTURALES PARA EL DESARROLLO DE CAPACIDAD Y EL DISFRUTE DE LA OFERTA CULTURAL Y ARTÍSTICA EN EL ESTADO.	**COMPONENTE:**	758-PROFESIONALIZACIÓN ARTÍSTICA Y CULTURAL REALIZADA
LÍNEAS DE ACCIÓN:	04-PROMOVER LA CAPACITACIÓN Y PROFESIONALIZACIÓN ARTÍSTICA PARA EL APROVECHAMIENTO DE LOS ESPACIOS CULTURALES, COMO SON EL TALLER DE ARTES PLÁSTICA ?RUFINO TAMAYO?, EL CIMO, EL CASA Y LA CASA DE LA CULTURA OAXAQUEÑA.	**ACTIVIDAD:**	185-REALIZAR ACTIVIDAD ACADÉMICA
UE:	001-OFICINA DEL DIRECTOR DEL CENTRO DE LAS ARTES DE SAN AGUSTÍN		

ESTRUCTURA PROGRAMATICA PRESUPUESTAL

PROGRAMA	SUBPROGRAMA	PROYECTO	OBRA/ACTIVIDAD
147-PROMOCIÓN, FOMENTO Y DIFUSIÓN DE LAS DIVERSIDADES CULTURALES Y BIOCULTURALES	07-PROFESIONALIZACIÓN ARTÍSTICA Y CULTURAL	000-- -	001-DIPLOMADOS, SEMINARIOS Y RESIDENCIAS.

PRESUPUESTO ANUAL

Aprobado	Ampliación	Reducción	Modificado	EJERCIDO T1	EJERCIDO T2	EJERCIDO T3	EJERCIDO T4
				0.00	127,313.42	190,475.41	190,475.41
0.00	597,459.00	0.00	597,459.00	TOTAL EJERCIDO AL TRIMESTRE VIGENTE			597,459.00

PRESUPUESTO TRIMESTRAL DE LA ACTIVIDAD

Aprobado	Modificado	Comprometido	Devengado	Ejercido	% de Ejercido Vs. Modificado
0.00	190,475.41	190,475.41	190,475.41	190,475.41	100.00

DATOS DEL INDICADOR

Nombre :	PORCENTAJE DE ACTIVIDADES ACADÉMICAS REALIZADAS	**Número de indicador :**	1800
Definición :	MIDE EL PORCENTAJE DE ACTIVIDADES ACADÉMICAS REALIZADAS RESPECTO DE LAS PROGRAMADAS		
Método de Cálculo :	(NUMERO DE ACTIVIDADES ACADEMICAS REALIZADAS / NUMERO DE ACTIVIDADES ACADEMICAS PROGRAMADAS) *100		

Tipo	Dimensión	Frecuencia de Medición	Forma de cálculo del indicador	Tipo de Valor	Sentido Esperado
GESTIÓN	EFICACIA	TRIMESTRAL	PORCENTAJE	FLUJO	ASCENDENTE

MEDIOS DE VERIFICACIÓN / FUENTE INFORMACIÓN	SUPUESTO
LISTAS DE ASISTENCIA DOCUMENTACIÓN AUDIOVISUAL BAJO EL RESGUARDO DE LA DIRECCIÓN DE FORMACIÓN ARTISTICA DEL CASA E INFORMES DE GOBIERNO Y CONSEJOS DE PLANEACIÓN Y EVALUCIÓN.	EXISTE RECURSO FEDERAL PARA REALIZAR ACTIVIDADES ACADÉMICAS

DATOS DE LA META

Definición de la variable Meta:	1 - NUMERO DE ACTIVIDADES ACADÉMICAS REALIZADAS
Unidad de medida:	25 - NÚMERO

LÍNEA BASE DEL INDICADOR				VALOR PROGRAMADO ANUAL			
AÑO	2016	VALOR	0.00	AÑO	2019	VALOR	15.00

AVANCE TRIMESTRAL

METAS	1er.TRIMESTRE	2o.TRIMESTRE	3er.TRIMESTRE	4o.TRIMESTRE	CUMPLIMIENTO DE METAS	
PROGRAMADA	5.00	8.00	1.00	1.00	T1+T2+T3+T4	15.00
PROGRAMACIÓN ACTUALIZADA	5.00	8.00	1.00	1.00	T1+T2+T3+T4	15.00
ALCANZADA	8.00	4.00	9.00	1.00	T1+T2+T3+T4	22.00
PORCENTAJE ALCANZADO TRIMESTRAL	160.00	50.00	900.00	100.00	PORCENTAJE ALCANZADO ANUAL	146.67

PORCENTAJE DE CUMPLIMIENTO ALCANZADO EN EL TRIMESTRE: 6.67 %

JEFE ADMINISTRATIVO
ADELITA LORENZO GUZMAN
JEFA DEL DEPARTAMENTO ADMINISTRATIVO

TITULAR DE LA DEPENDENCIA/ENTIDAD
DANIEL EFREN BRENA WILSON
DIRECTOR GENERAL

REPORTE DE AVANCE DE GESTIÓN
UR 504 - CENTRO DE LAS ARTES DE SAN AGUSTÍN
CUARTO TRIMESTRE 2019

Oaxaca JUNTOS CONSTRUIMOS EL CAMBIO — Gobierno del Estado

ALINEACIÓN PED:		**MATRÍZ DE INDICADORES PARA RESULTADOS:**	
ESTRATEGIA:	02-PROMOVER EL APROVECHAMIENTO DE LA INFRAESTRUCTURA Y ESPACIOS CULTURALES PARA EL DESARROLLO DE CAPACIDAD Y EL DISFRUTE DE LA OFERTA CULTURAL Y ARTÍSTICA EN EL ESTADO.	**COMPONENTE:**	312-PROMOCIÓN Y DIFUSIÓN ARTÍSTICA Y CULTURAL REALIZADOS
LÍNEAS DE ACCIÓN:	04-PROMOVER LA CAPACITACIÓN Y PROFESIONALIZACIÓN ARTÍSTICA PARA EL APROVECHAMIENTO DE LOS ESPACIOS CULTURALES, COMO SON EL TALLER DE ARTES PLÁSTICA ?RUFINO TAMAYO?, EL CIMO, EL CASA Y LA CASA DE LA CULTURA OAXAQUEÑA.	**ACTIVIDAD:**	1974-REALIZAR EVENTOS CULTURALES Y ARTÍSTICOS

UE: 001-OFICINA DEL DIRECTOR DEL CENTRO DE LAS ARTES DE SAN AGUSTÍN

ESTRUCTURA PROGRAMATICA PRESUPUESTAL

PROGRAMA	SUBPROGRAMA	PROYECTO	OBRA/ACTIVIDAD
147-PROMOCIÓN, FOMENTO Y DIFUSIÓN DE LAS DIVERSIDADES CULTURALES Y BIOCULTURALES	10-PROMOCIÓN Y DIFUSIÓN ARTÍSTICA Y CULTURAL	000-- -	001-EVENTOS CULTURALES Y ARTÍSTICOS ESPECIALIZADOS.

PRESUPUESTO ANUAL

Aprobado	Ampliación	Reducción	Modificado	EJERCIDO T1	EJERCIDO T2	EJERCIDO T3	EJERCIDO T4
				179,664.83	289,225.02	720,920.19	720,920.19
448,377.81	975,759.71	7,772.17	1,416,365.35	TOTAL EJERCIDO AL TRIMESTRE VIGENTE			1,380,412.99

PRESUPUESTO TRIMESTRAL DE LA ACTIVIDAD

Aprobado	Modificado	Comprometido	Devengado	Ejercido	% de Ejercido Vs. Modificado
118,658.00	756,872.55	720,920.19	720,920.19	720,920.19	95.25

DATOS DEL INDICADOR

Nombre :	PORCENTAJE DE ACTIVIDADES ARTISTICAS Y CULTURALES REALIZADAS	**Número de indicador :**	1793
Definición :	MIDE LE PORCENTAJE DE ACTIVIDADES ARTISTICAS Y CULTURALES REALIZADAS, RESPECTO A LAS PROGRAMADAS		
Método de Cálculo :	(NUMERO DE ACTIVIDADES ARTISTICAS Y CULTURALES REALIZADAS/ NÚMERO DE ACTIVIDADES ARTISTICAS Y CULTURALES PROGRAMADAS) *100		

Tipo	Dimensión	Frecuencia de Medición	Forma de cálculo del indicador	Tipo de Valor	Sentido Esperado
GESTIÓN	EFICACIA	TRIMESTRAL	PORCENTAJE	FLUJO	ASCENDENTE

MEDIOS DE VERIFICACIÓN / FUENTE INFORMACIÓN	SUPUESTO
DOCUMENTACIÓN AUDIOVISUAL BAJO EL RESGUARDO DEL DEPARTAMENTO DE ACTIVIDADES ARTÍSTICAS DEL CASA.	EXISTEN APORTACIÓN FEDERAL PARA LA REALIZACIÓN DE EVENTOS CULTURALES Y ARTÍSTICOS.

DATOS DE LA META

Definición de la variable Meta:	1 - NUMERO DE ACTIVIDADES ARTISTICAS Y CULTURALES REALIZADAS
Unidad de medida:	25 - NÚMERO

LÍNEA BASE DEL INDICADOR				VALOR PROGRAMADO ANUAL			
AÑO	2016	VALOR	41.00	AÑO	2019	VALOR	50.00

AVANCE TRIMESTRAL

METAS	1er.TRIMESTRE	2o.TRIMESTRE	3er.TRIMESTRE	4o.TRIMESTRE	CUMPLIMIENTO DE METAS	
PROGRAMADA	11.00	15.00	15.00	9.00	T1+T2+T3+T4	50.00
PROGRAMACIÓN ACTUALIZADA	11.00	15.00	15.00	9.00	T1+T2+T3+T4	50.00
ALCANZADA	8.00	16.00	15.00	10.00	T1+T2+T3+T4	49.00
PORCENTAJE ALCANZADO TRIMESTRAL	72.73	106.67	100.00	111.11	PORCENTAJE ALCANZADO ANUAL	98.00

PORCENTAJE DE CUMPLIMIENTO ALCANZADO EN EL TRIMESTRE: 20.00 %

JEFE ADMINISTRATIVO
ADELITA LORENZO GUZMAN
JEFA DEL DEPARTAMENTO ADMINISTRATIVO

TITULAR DE LA DEPENDENCIA/ENTIDAD
DANIEL EFREN BRENA WILSON
DIRECTOR GENERAL

CENTRO DE LAS ARTES DE SAN AGUSTIN

PROGRAMAS Y PROYECTOS DE INVERSIÓN

Durante este periodo se realizaron un total de 41 actividades académicas de iniciación, dentro de las que se incluyeron 40 talleres y 1 residencia artística por Erling Tingkær y Helle Vinter, artistas daneses que trabajaron durante siete semanas en el CaSa. Esta residencia se dio gracias al intercambio que este Centro tiene con Hollufgård una de las residencias y talleres de artistas más grandes de Dinamarca. Además de la continuación y culminación de 5 diplomados.

En este trimestre inició enmarcado por la celebración del día de muertos y la tradicional “muerteada”, representativa del municipio de San Agustín Etla, celebrada por sus diferentes barrios. El CaSa realizó un taller de Bordado con Lentejuela y Chaquira y uno de elaboración de Chicote, impartidos por personas de la comunidad. Con el fin de que los habitantes de San Agustín pudieran adentrarse en el proceso de producción de sus propios trajes y disfraces, además de colaborar en el fomento de esta tradición para las nuevas generaciones. Como en años anteriores, estos talleres tuvieron un gran recibimiento por parte de los habitantes de San Agustín.

Se realizaron talleres de las disciplinas tradicionales del Centro, tales como Grabado en linóleo. Además de incluir otras disciplinas como la pintura y el dibujo, con talleres como Acuarela para niños e Ilustración para principiantes en donde se abordaron las bases para la ilustración digital en plataformas como Illustrator.

Continuamos con actividades realizadas en colaboración con el Laboratorio de Ciudadanía Digital, del Centro Cultural de España en México. Libros en resistencia, Máscaras oníricas, Bordado Sensorial, Prendas Activas, La Rebelión Textil, Ciencia de Cohetes y Pilotos del Aire fueron los talleres impartidos, en los cuales a través de la tecnología en combinación con procesos artesanales, se exploró hacia nuevas formas de aprendizaje y se trabajó por garantizar el acceso a la cultura como componente fundamental del desarrollo humano de la población infantil y juvenil de la comunidad en qué nos encontramos.

Se realizaron los últimos talleres del año en colaboración con el FONCA, un taller intensivo de 3 días de joyería, con la reconocida Sylvia Burgoa, quien ha puesto el nombre de Oaxaca en alto en exposiciones en Francia y otros países, llevando sus colecciones enmarcadas por sus raíces y añadiendo toques contemporáneos.

Trabajamos llevando talleres a otros espacios para alcanzar a otros públicos y acercarlos a las artes. Se inició un taller de fotografía Estenopeica en el CBTIS 26; un taller de Pintura en el Anexo psiquiátrico del penal de Tanivet, el cual tuvo excelentes

resultados y recibimiento por parte de los internos, esta labor es una continuación de las bases que sentó el Maestro Francisco Toledo, interesado siempre por llevar el arte a sectores considerados vulnerables. Durante estos meses se trabajó también en colaboración con el Telebachillerato #84 de San Agustín Etla, en esta ocasión los alumnos de esta institución impartieron el taller Mi Primer Huerto para alumnos del Jardín de Niños “Francisco Gabilondo Soler”.

Para finalizar el año se iniciaron distintos talleres en colaboración con el Instituto de Artes Gráficas de Oaxaca y el Taller Rufino Tamayo, referentes en la enseñanza de artes en nuestro Estado. Con el IAGO se llevaron talleres al Penal de Tanivet, el DEMA y el Instituto Municipal de la Mujer.

Durante este último trimestre de 2019 continuaron y culminaron los diplomados en los que trabajamos en el año. En octubre se realizó el último módulo de Formación de impresores en fotografía tradicional y negro con reveladores ecológicos, impartido por Lorena Alcaraz Terminaron también Automodelo, el 8º Diplomado de Producción de Artes Visuales, el 5º Diplomado de Diseño Industrial, la 5ª Escuela de Grabado Menos Tóxico y el 4º Consultorio de Dramaturgia. Actividades que se realizan año con año en el Centro debido a la aceptación y los resultados que se obtienen.

Así es como terminó el 2019, un año en donde se continuó con talleres y diplomados representativos del Centro y se añadieron nuevas propuestas siempre con la intención de llevar el arte a la mayor población posible y con esto lograr contribuir al desarrollo de las comunidades para una mejor calidad de vida.

Se realizaron 10 actividades artísticas, dentro de las que destacan: “Soy mujer”, una serie de retratos de mujeres que encaman a otras mujeres, que han vivido esas vidas o les han contado esos relatos, que resuenan cual ondulaciones en el agua y que consideran el espeso territorio boscoso como su refugio.

Además de la exposición de “voces que nacen del subsuelo” de la ceramista Rufina Ruiz López, originaria de Santa Maria Atzompa, la exposición reúne alrededor de 30 piezas trabajadas en las técnicas de reducción y de churro, es una recopilación de piezas que muestran que se hacían anteriormente en Santa Maria Atzompa, hasta llegar a obras contemporáneas.

Se realizó el Encuentro de Idiomas Mexicanos, un encuentro de tres días, que contó con la participación de más de 20 expertos investigadores y Sociedades Civiles se reunieron, en mesas de dialogo en torno a preguntas; ¿En que han contribuido las Instituciones y Organizaciones Civiles al Fortalecimiento de los idiomas de Nuestro País? y ¿Qué hemos aprendido de estos refuerzos y cómo podemos articular acciones más eficaces?

GOBIERNO DEL ESTADO
DE OAXACA

Oaxaca
JUNTOS CONSTRUIMOS EL CAMBIO

Gobierno del Estado

CASA
Centro de las Artes
de San Agustín

CENTRO DE LAS ARTES DE SAN AGUSTIN

RELACIÓN DE BIENES INMUEBLES QUE COMPONEN EL PATRIMONIO

DEL 01 DE ENERO AL 31 DE DICIEMBRE DE 2019.
(Pesos)

CUENTA	DESCRIPCIÓN DEL BIEN	Saldo Final
12310	TERRENOS	
12330	EDIFICIOS NO RESIDENCIALES	
12351	EDIFICACIÓN HABITACIONAL EN PROCESO	
12352	EDIFICACIÓN NO HABITACIONAL EN PROCESO	
12353	CONSTRUCCIÓN DE OBRAS PARA EL ABASTECIMIENTO DE AGUA, PETRÓLEO, GAS, ELECTRICIDAD Y TELECOMUNICACION	
12354	DIVISIÓN DE TERRENOS Y CONSTRUCCIÓN DE OBRAS DE URBANIZACIÓN EN PROCESO	
12355	CONSTRUCCIÓN DE VÍAS DE COMUNICACIÓN EN PROCESO	
12356	OTRAS CONSTRUCCIONES DE INGENIERÍA CIVIL U OBRA PESADA EN PROCESO	
12357	INSTALACIONES Y EQUIPAMIENTO EN CONSTRUCCIONES EN PROCESO	
12359	TRABAJOS DE ACABADOS EN EDIFICACIONES Y OTROS TRABAJOS ESPECIALIZADOS EN PROCESO	
12361	EDIFICACIÓN HABITACIONAL EN PROCESO	
12362	EDIFICACIÓN NO HABITACIONAL EN PROCESO	
12363	CONSTRUCCIÓN DE OBRAS PARA EL ABASTECIMIENTO DE AGUA, PETRÓLEO, GAS, ELECTRICIDAD Y TELECOMUNICACION	
12364	DIVISIÓN DE TERRENOS Y CONSTRUCCIÓN DE OBRAS DE URBANIZACIÓN	
12365	CONSTRUCCIÓN DE VÍAS DE COMUNICACIÓN EN PROCESO	
12366	OTRAS CONSTRUCCIONES DE INGENIERÍA CIVIL U OBRA PESADA EN PROCESO	
12367	INSTALACIONES Y EQUIPAMIENTO EN CONSTRUCCIONES EN PROCESO	
12369	TRABAJOS DE ACABADOS EN EDIFICACIONES Y OTROS TRABAJOS ESPECIALIZADOS EN PROCESO	
12390	OTROS BIENES INMUEBLES	
	SUMA TOTAL:	**0**

NO APLICA

CENTRO DE LAS ARTES DE SAN AGUSTIN
RELACIÓN DE BIENES MUEBLES QUE COMPONEN EL PATRIMONIO

DEL 01 DE ENERO AL 31 DE DICIEMBRE DE 2019.
(Pesos)

CUENTA	DESCRIPCIÓN DEL BIEN	Saldo Final
12411	MUEBLES DE OFICINA Y ESTANTERÍA	2,061,006
12412	MUEBLES, EXCEPTO DE OFICINA Y ESTANTERÍA	0
12413	EQUIPO DE CÓMPUTO Y DE TECNOLOGÍAS DE LA INFORMACIÓN	1,342,773
12419	OTROS MOBILIARIOS Y EQUIPOS DE ADMINISTRACIÓN	27,600
12421	EQUIPOS Y APARATOS AUDIOVISUALES	483,126
12422	APARATOS DEPORTIVOS	12,401
12423	CÁMARAS FOTOGRÁFICAS Y DE VIDEO	152,661
12429	OTRO MOBILIARIO Y EQUIPO EDUCACIONAL Y RECREATIVO	95,000
12431	EQUIPO MÉDICO Y DE LABORATORIO	24,700
12432	INSTRUMENTAL MÉDICO Y DE LABORATORIO	0
12441	AUTOMÓVILES Y CAMIONES	0
12443	EQUIPO AEROESPACIAL	0
12445	EMBARCACIONES	0
12449	OTROS EQUIPOS DE TRANSPORTE	0
12450	EQUIPO DE DEFENSA Y SEGURIDAD	9,836
12461	MAQUINARIA Y EQUIPO AGROPECUARIO	0
12462	MAQUINARIA Y EQUIPO INDUSTRIAL	25,000
12463	MAQUINARIA Y EQUIPO DE CONSTRUCCIÓN	0
12464	SISTEMAS DE AIRE ACONDICIONADO, CALEFACCIÓN Y DE REFRIGERACIÓN INDUSTRIAL Y COMERCIAL	18,576
12465	EQUIPO DE COMUNICACIÓN Y TELECOMUNICACIÓN	22,100
12466	EQUIPOS DE GENERACIÓN ELÉCTRICA, APARATOS Y ACCESORIOS ELÉCTRICOS	21,188
12467	HERRAMIENTAS Y MÁQUINAS-HERRAMIENTA	509,696
12469	OTROS EQUIPOS	244,328
12471	BIENES ARTISTICOS, CULTURALES Y CIENTIFICOS	163,100
12483	AVES	0
12484	OVINOS Y CAPRINOS	0
12486	EQUINOS	0
12487	ESPECIES MENORES Y DE ZOOLÓGICO	0
12488	ÁRBOLES Y PLANTAS	0
12489	OTROS ACTIVOS BIOLÓGICOS	0
	SUMA TOTAL:	**5,213,090**

CENTRO DE LAS ARTES DE SAN AGUSTIN

RELACIÓN DE CUENTAS BANCARIAS PRODUCTIVAS ESPECIFICAS

DEL 01 DE ENERO AL 31 DE DICIEMBRE DE 2019.

FONDO, PROGRAMA O CONVENIO	DATOS DE LA CUENTA BANCARIA		
	INSTITUCIÓN BANCARIA	NÚMERO DE CUENTA	FECHA DE APERTURA
Proyecto Toledo-Fonca	Banco Nacional de México S.A.	7014 1477348	23 de enero 2019
Fomento Cultural y Artístico CASA 2019	Banco Nacional de México S.A.	7014 1940641	12 de febrero 2019
Productos Financieros	Banco Nacional de México S.A.	7014 2482353	01 de abril 2019
Premios CaSa Lengua Zapoteca	Banco Nacional de México S.A.	7014 5777745	01 de agosto 2019
Africamericanos	Banco Nacional de México S.A.	7014 5777753	01 de agosto 2019
Mantenimiento CASA	Banco Nacional de México S.A.	7015 0183659	26 de diciembre 2019

GOBIERNO DEL ESTADO
DE OAXACA

CENTRO DE LAS ARTES DE SAN AGUSTIN

RELACION DE ESQUEMAS BURSATILES Y COBERTURAS FINANCIERAS

DEL 01 DE ENERO AL 31 DE DICIEMBRE DE 2019.

NO APLICA

GOBIERNO DEL ESTADO
DE OAXACA

CENTRO DE LAS ARTES DE SAN AGUSTIN

MONTOS PAGADOS POR AYUDAS Y SUBSIDIOS

DEL 01 DE ENERO AL 31 DE DICIEMBRE DE 2019.

Concepto	Ayuda	Subsidio	Sector (económico o social)	Beneficiario	CURP	RFC	Monto Pagado

NO APLICA

CENTRO DE LAS ARTES DE SAN AGUSTIN

Estado de Situación Financiera Detallado - LDF

Al 31 de diciembre de 2018 y al 31 de diciembre de 2019

(PESOS)

Concepto	31 de diciembre de 2019	31 de diciembre de 2018	Concepto	31 de diciembre de 2019	31 de diciembre de 2018
ACTIVO			**PASIVO**		
Activo Circulante			**Pasivo Circulante**		
Efectivo y Equivalentes	1,308,602	2,671,474	Cuentas por Pagar a Corto Plazo	1,295,686	2,780,301
Efectivo	0	0	Servicios Personales por Pagar a Corto Plazo	0	0
Bancos/Tesorería	0	0	Proveedores por Pagar a Corto Plazo	0	0
Bancos/Dependencias y Otros	1,308,602	132,464	Contratistas por Obras Públicas por Pagar a Corto Plazo	192,046	72,046
Inversiones Temporales (Hasta 3 meses)	0	2,539,010	Participaciones y Aportaciones por Pagar a Corto Plazo	0	0
Fondos con Afectación Específica	0	0	Transferencias Otorgadas por Pagar a Corto Plazo	1,526	83,879
Depósitos de Fondos de Terceros en Garantía y/o Administración	0	0	Intereses, Comisiones y Otros Gastos de la Deuda Pública por Pagar a Corto Plazo	0	0
Otros Efectivos y Equivalentes	0	0	Retenciones y Contribuciones por Pagar a Corto Plazo	74,651	63,287
Derechos a Recibir Efectivo o Equivalentes	90,841	108,827	Devoluciones de la Ley de Ingresos por Pagar a Corto Plazo	0	0
Inversiones Financieras de Corto Plazo	0	0	Otras Cuentas por Pagar a Corto Plazo	1,027,463	2,561,090
Cuentas por Cobrar a Corto Plazo	0	0	Documentos por Pagar a Corto Plazo	0	0
Deudores Diversos por Cobrar a Corto Plazo	90,841	108,827	Documentos Comerciales por Pagar a Corto Plazo	0	0
Ingresos por Recuperar a Corto Plazo	0	0	Documentos con Contratistas por Obras Públicas por Pagar a Corto Plazo	0	0
Deudores por Anticipos de la Tesorería a Corto Plazo	0	0	Otros Documentos por Pagar a Corto Plazo	0	0
Préstamos Otorgados a Corto Plazo	0	0	Porción a Corto Plazo de la Deuda Pública a Largo Plazo	0	0
Otros Derechos a Recibir Efectivo o Equivalentes a Corto Plazo	0	0	Porción a Corto Plazo de la Deuda Pública	0	0
Derechos a Recibir Bienes o Servicios	0	0	Porción a Corto Plazo de Arrendamiento Financiero	0	0
Anticipo a Proveedores por Adquisición de Bienes y Prestación de Servicios a Corto Plazo	0	0	Títulos y Valores a Corto Plazo	0	0
Anticipo a Proveedores por Adquisición de Bienes Inmuebles y Muebles a Corto Plazo	0	0	Pasivos Diferidos a Corto Plazo	0	0
Anticipo a Proveedores por Adquisición de Bienes Intangibles a Corto Plazo	0	0	Ingresos Cobrados por Adelantado a Corto Plazo	0	0
Anticipo a Contratistas por Obras Públicas a Corto Plazo	0	0	Intereses Cobrados por Adelantado a Corto Plazo	0	0
Otros Derechos a Recibir Bienes o Servicios a Corto Plazo	0	0	Otros Pasivos Diferidos a Corto Plazo	0	0
Inventarios	0	0	Fondos y Bienes de Terceros en Garantía y/o Administración a Corto Plazo	0	0
Inventario de Mercancías para Venta	0	0	Fondos en Garantía a Corto Plazo	0	0
Inventario de Mercancías Terminadas	0	0	Fondos en Administración a Corto Plazo	0	0
Inventario de Mercancías en Proceso de Elaboración	0	0	Fondos Contingentes a Corto Plazo	0	0
Inventario de Materias Primas, Materiales y Suministros para Producción	0	0	Fondos de Fideicomisos, Mandatos y Contratos Análogos a Corto Plazo	0	0
Bienes en Tránsito	0	0	Otros Fondos de Terceros en Garantía y/o Administración a Corto Plazo	0	0
Almacenes	0	0	Valores y Bienes en Garantía a Corto Plazo	0	0
Estimación por Pérdida o Deterioro de Activos Circulantes	0	0	Provisiones a Corto Plazo	0	0
Estimaciones para Cuentas Incobrables por Derechos a Recibir Efectivo o Equivalentes	0	0	Provisión para Demandas y Juicios a Corto Plazo	0	0
Estimación por Deterioro de Inventarios	0	0	Provisión para Contingencias a Corto Plazo	0	0
Otros Activos Circulantes	0	0	Otras Provisiones a Corto Plazo	0	0
Valores en Garantía	0	0	Otros Pasivos a Corto Plazo	0	0
Bienes en Garantía (excluye depósitos de fondos)	0	0	Ingresos por Clasificar	0	0
Bienes Derivados de Embargos, Decomisos, Aseguramientos y Dación en Pago	0	0	Recaudación por Participar	0	0
Adquisición con Fondos de Terceros	0	0	Otros Pasivos Circulantes	0	0
Total de Activos Circulantes	**1,399,443**	**2,780,301**	**Total de Pasivos Circulantes**	**1,295,686**	**2,780,301**
Activo No Circulante			**Pasivo No Circulante**		
Inversiones Financieras a Largo Plazo	0	0	Cuentas por Pagar a Largo Plazo	0	0
Derechos a Recibir Efectivo o Equivalentes a Largo Plazo	0	0	Documentos por Pagar a Largo Plazo	0	0
Bienes Inmuebles, Infraestructura y Construcciones en Proceso	0	0	Deuda Pública a Largo Plazo	0	0
Bienes Muebles	5,213,090	5,213,090	Pasivos Diferidos a Largo Plazo	0	0
Activos Intangibles	0	0	Fondos y Bienes de Terceros en Garantía y/o en Administración a Largo Plazo	0	0
Depreciación, Deterioro y Amortización Acumulada de Bienes	-1,451,151	-724,690	Provisiones a Largo Plazo	0	0
Activos Diferidos	0	0			
Estimación por Pérdida o Deterioro de Activos no Circulantes	0	0	**Total de Pasivos No Circulantes**	**0**	**0**
Otros Activos no Circulantes	0	0			
			Total del Pasivo	**1,295,686**	**2,780,301**
Total de Activos No Circulantes	**3,761,939**	**4,488,399**			
			HACIENDA PÚBLICA/PATRIMONIO		
Total del Activo	**5,161,382**	**7,268,701**			
			Hacienda Pública/Patrimonio Contribuido	**5,922,117**	**5,922,117**
			Aportaciones	0	0
			Donaciones de Capital	0	0
			Actualización de la Hacienda Pública/Patrimonio	5,922,117	5,922,117
			Hacienda Pública/Patrimonio Generado	-1,433,717	890,863
			Resultados del Ejercicio (Ahorro/ Desahorro)	-622,704	-2,324,580
			Resultados de Ejercicios Anteriores	-1,433,717	890,863
			Revalúos	0	0
			Reservas	0	0
			Rectificaciones de Resultados de Ejercicios Anteriores	0	0
			Exceso o Insuficiencia en la Actualización de la Hacienda Pública/Patrimonio	0	0
			Resultado por Posición Monetaria	0	0
			Resultado por Tenencia de Activos no Monetarios	0	0
			Total Hacienda Pública/Patrimonio	**4,488,400**	**6,812,980**
			Total del Pasivo y Hacienda Pública/Patrimonio	**5,161,382**	**7,268,701**

CENTRO DE LAS ARTES DE SAN AGUSTIN
Balance Presupuestario - LDF
Del 1 de enero al 31 de diciembre de 2019
(PESOS)

Concepto	Estimado/ Aprobado	Devengado	Recaudado/ Pagado
A. Ingresos Totales (A = A1+A2+A3)	**8,476,946**	**9,087,034**	**9,087,034**
A1. Ingresos de Libre Disposición	5,695,444	6,409,288	6,409,288
A2. Transferencias Federales Etiquetadas	2,781,502	2,677,746	2,677,746
A3. Financiamiento Neto	0	0	0
B. Egresos Presupuestarios[1] (B = B1+B2)	**8,373,190**	**9,087,034**	**9,087,034**
B1. Gasto No Etiquetado (sin incluir Amortización de la Deuda Pública)	5,695,444	6,409,288	6,409,288
B2. Gasto Etiquetado (sin incluir Amortización de la Deuda Pública)	2,677,746	2,677,746	2,677,746
C. Remanentes del Ejercicio Anterior (C = C1 + C2)	**0**	**0**	**0**
C1. Remanentes de Ingresos de Libre Disposición aplicados en el periodo	0	0	0
C2. Remanentes de Transferencias Federales Etiquetadas aplicados en el periodo	0	0	0
I. Balance Presupuestario (I = A – B + C)	**103,757**	**0**	**0**
II. Balance Presupuestario sin Financiamiento Neto (II = I - A3)	**103,757**	**0**	**0**
III. Balance Presupuestario sin Financiamiento Neto y sin Remanentes del Ejercicio Anterior (III= II - C)	**103,757**	**0**	**0**

Concepto	Aprobado	Devengado	Pagado
E. Intereses, Comisiones y Gastos de la Deuda (E = E1+E2)	**0**	**0**	**0**
E1. Intereses, Comisiones y Gastos de la Deuda con Gasto No Etiquetado	0	0	0
E2. Intereses, Comisiones y Gastos de la Deuda con Gasto Etiquetado	0	0	0
IV. Balance Primario (IV = III + E)	**103,757**	**0**	**0**

Concepto	Estimado/ Aprobado	Devengado	Recaudado/ Pagado
F. Financiamiento (F = F1 + F2)	**0**	**0**	**0**
F1. Financiamiento con Fuente de Pago de Ingresos de Libre Disposición	0	0	0
F2. Financiamiento con Fuente de Pago de Transferencias Federales Etiquetadas	0	0	0
G. Amortización de la Deuda (G = G1 + G2)	**0**	**0**	**0**
G1. Amortización de la Deuda Pública con Gasto No Etiquetado	0	0	0
G2. Amortización de la Deuda Pública con Gasto Etiquetado	0	0	0
A3. Financiamiento Neto (A3 = F – G)	**0**	**0**	**0**

Concepto	Estimado/ Aprobado	Devengado	Recaudado/ Pagado
A1. Ingresos de Libre Disposición	0	0	0
A3.1 Financiamiento Neto con Fuente de Pago de Ingresos de Libre Disposición (A3.1 = F1 – G1)	**0**	**0**	**0**
F1. Financiamiento con Fuente de Pago de Ingresos de Libre Disposición	0	0	0
G1. Amortización de la Deuda Pública con Gasto No Etiquetad	0	0	0
B1. Gasto No Etiquetado (sin incluir Amortización de la Deuda Pública)	0	0	0
C1. Remanentes de Ingresos de Libre Disposición aplicados en el periodo	0	0	0
V. Balance Presupuestario de Recursos Disponibles (V = A1 + A3.1 – B 1 + C1)	**0**	**0**	**0**
VI. Balance Presupuestario de Recursos Disponibles sin Financiamiento Neto (VI = V – A3.1)	**0**	**0**	**0**

Concept	Estimado/ Aprobado	Devengado	Recaudado/
A2. Transferencias Federales Etiquetadas	0	0	0
A3.2 Financiamiento Neto con Fuente de Pago de Transferencias Federales Etiquetadas (A3.2 = F2 – G2)	**0**	**0**	**0**
F2. Financiamiento con Fuente de Pago de Transferencias Federales Etiquetadas	0	0	0
G2. Amortización de la Deuda Pública con Gasto Etiqu	0	0	0
B2. Gasto Etiquetado (sin incluir Amortización de la Deuda Pública)	0	0	0
C2. Remanentes de Transferencias Federales Etiquetadas aplicados en el periodo	0	0	0
VII. Balance Presupuestario de Recursos Etiquetados (VII = A2 + A3.2 – B2 + C2)	**0**	**0**	**0**
VIII. Balance Presupuestario de Recursos Etiquetados sin Financiamiento Neto (VIII = VII – A3.2)	**0**	**0**	**0**

CENTRO DE LAS ARTES DE SAN AGUSTIN
Estado Analítico de Ingreso Detallado - LDF
Del 1 de enero al 31 de diciembre de 2019
(PESOS)

Concepto	Ingreso					Diferencia
	Estimado	Ampliaciones/ (Reducciones)	Modificado	Devengado	Recaudado	
Ingresos de Libre Disposición						
A. Impuestos	0	0	0	0	0	0
B. Cuotas y Aportaciones de Seguridad Social	0	0	0	0	0	0
C. Contribuciones de Mejoras	0	0	0	0	0	0
D. Derechos	0	0	0	0	0	0
E. Productos	0	0	0	0	0	0
F. Aprovechamientos	0	0	0	0	0	0
G. Ingresos por Ventas de Bienes y Servicios	0	0	0	0	0	0
H. Participaciones (H=h1+h2+h3+h4+h5+h6+h7+h8+h9+h10+h11)	0	0	0	0	0	0
h1) Fondo General de Participaciones	0	0	0	0	0	0
h2) Fondo de Fomento Municipal	0	0	0	0	0	0
h3) Fondo de Fiscalización y Recaudación	0	0	0	0	0	0
h4) Fondo de Compensación	0	0	0	0	0	0
h5) Fondo de Extracción de Hidrocarburos	0	0	0	0	0	0
h6) Impuesto Especial Sobre Producción y Servicios	0	0	0	0	0	0
h7) 0.136% de la Recaudación Federal Participable	0	0	0	0	0	0
h8) 3.17% Sobre Extracción de Petróleo	0	0	0	0	0	0
h9) Gasolinas y Diésel	0	0	0	0	0	0
h10) Fondo del Impuesto Sobre la Renta	0	0	0	0	0	0
h11) Fondo de Estabilización de los Ingresos de las Entidades Federativas	0	0	0	0	0	0
I. Incentivos Derivados de la Colaboración Fiscal (I=i1+i2+i3+i4+i5)	0	0	0	0	0	0
i1) Tenencia o Uso de Vehículos	0	0	0	0	0	0
i2) Fondo de Compensación ISAN	0	0	0	0	0	0
i3) Impuesto Sobre Automóviles Nuevos	0	0	0	0	0	0
i4) Fondo de Compensación de Repecos-Intermedios	0	0	0	0	0	0
i5) Otros Incentivos Económicos	0	0	0	0	0	0
J. Transferencias	5,695,444	713,844	6,409,288	6,409,288	6,409,288	0
K. Convenios	0	0	0	0	0	0
k1) Otros Convenios y Subsidios	0	0	0	0	0	0
L. Otros Ingresos de Libre Disposición (L=l1+l2)	0	0	0	0	0	0
l1) Participaciones en Ingresos Locales	0	0	0	0	0	0
l2) Otros Ingresos de Libre Disposición	0	0	0	0	0	0
I. Total de Ingresos de Libre Disposición (I=A+B+C+D+E+F+G+H+I+J+K+L)	**5,695,444**	**713,844**	**6,409,288**	**6,409,288**	**6,409,288**	**0**
Ingresos Excedentes de Ingresos de Libre Disposición						
Transferencias Federales Etiquetadas						
A. Aportaciones (A=a1+a2+a3+a4+a5+a6+a7+a8)	0	0	0	0	0	0
a1) Fondo de Aportaciones para la Nómina Educativa y Gasto Operativo	0	0	0	0	0	0
a2) Fondo de Aportaciones para los Servicios de Salud	0	0	0	0	0	0
a3) Fondo de Aportaciones para la Infraestructura Social	0	0	0	0	0	0
a4) Fondo de Aportaciones para el Fortalecimiento de los Municipios y de las Demarcaciones Territoriales del Distrito Federal	0	0	0	0	0	0
a5) Fondo de Aportaciones Múltiples	0	0	0	0	0	0
a6) Fondo de Aportaciones para la Educación Tecnológica y de Adultos	0	0	0	0	0	0
a7) Fondo de Aportaciones para la Seguridad Pública de los Estados y del Distrito Federal	0	0	0	0	0	0
a8) Fondo de Aportaciones para el Fortalecimiento de las Entidades Federativas	0	0	0	0	0	0
B. Convenios (B=b1+b2+b3+b4)	0	2,781,502	2,781,502	2,677,746	2,677,746	103,757
b1) Convenios de Protección Social en Salud		0	0	0	0	0
b2) Convenios de Descentralización	0	0	0	0	0	0
b3) Convenios de Reasignación	0	0	0	0	0	0
b4) Otros Convenios y Subsidios	0	2,781,502	2,781,502	2,677,746	2,677,746	103,757
C. Fondos Distintos de Aportaciones (C=c1+c2)	0	0	0	0	0	0
c1) Fondo para Entidades Federativas y Municipios Productores de Hidrocarburos	0	0	0	0	0	0
c2) Fondo Minero	0	0	0	0	0	0
D. Transferencias, Subsidios y Subvenciones, y Pensiones y Jubilaciones	0	0	0	0	0	0
E. Otras Transferencias Federales Etiquetadas	0	0	0	0	0	0
II. Total de Transferencias Federales Etiquetadas (II = A + B + C + D + E)	**0**	**2,781,502**	**2,781,502**	**2,677,746**	**2,677,746**	**103,757**
III. Ingresos Derivados de Financiamientos (III = A)	**0**	**0**	**0**	**0**	**0**	**0**
A. Ingresos Derivados de Financiamientos	0	0	0	0	0	0
IV. Total de Ingresos (IV = I + II + III)	**5,695,444**	**3,495,346**	**9,190,790**	**9,087,034**	**9,087,034**	**103,757**
Datos Informativos						
1. Ingresos Derivados de Financiamientos con Fuente de Pago de Ingresos de Libre Disposición	0	0	0	0	0	0
2. Ingresos Derivados de Financiamientos con Fuente de Pago de Transferencias Federales Etiquetadas	0	0	0	0	0	0
3. Ingresos Derivados de Financiamientos (3 = 1 + 2)	**0**	**0**	**0**	**0**	**0**	**0**

CENTRO DE LAS ARTES DE SAN AGUSTIN
Informe Analítico de la Deuda Pública y Otros Pasivos - LDF
Del 1 de enero al 31 de diciembre de 2019
(PESOS)

Denominación de la Deuda Pública y Otros Pasivos	Saldo al 31 de diciembre de 2019 (d)	Disposiciones del Periodo (e)	Amortizaciones del Periodo (f)	Revaluaciones, Reclasificaciones y Otros Ajustes (g)	Saldo Final del Periodo (h) h=d+e-f+g	Pago de Intereses del Periodo (i)	Pago de Comisiones y demás costos asociados durante el Periodo (j)
1. Deuda Pública (1=A+B)							
A. Corto Plazo (A=a1+a2+a3)							
a1) Instituciones de Crédito							
a2) Títulos y Valores							
a3) Arrendamientos Financieros							
B. Largo Plazo (B=b1+b2+b3)							
b1) Instituciones de Crédito							
b2) Títulos y Valores							
b3) Arrendamientos Financieros							
2. Otros Pasivos							
3. Total de la Deuda Pública y Otros Pasivos (3=1+2)							
4. Deuda Contingente [1] (Informativo)							
A. Deuda Contingente 1							
B. Deuda Contingente 2							
C. Deuda Contingente XX							
5. Valor de Instrumentos Bono Cupón Cero [2] (Informativo)							
A. Instrumento Bono Cupón Cero 1							
B. Instrumento Bono Cupón Cero 2							
C. Instrumento Bono Cupón Cero XX							

No aplica

[1] Se refiere a cualquier Financiamiento sin fuente o garantía de pago definida que sea asumida de manera solidaria o subsidiaria por las Entidades Federativas con sus Municipios, organismos descentralizados y empresas de participación estatal mayoritaria y fideicomisos, locales o municipales, y por los Municipios con sus respectivos organismos descentralizados y empresas de participación municipal mayoritaria.

[2] Se refiere al valor del Bono Cupón Cero que respalda el pago de los créditos asociados al mismo (Activo).

Obligaciones a Corto Plazo (k)	Monto Contratado (l)	Plazo Pactado (m)	Tasa de Interés (n)	Comisiones y Costos Relacionados (o)	Tasa Efectiva (p)
6. Obligaciones a Corto Plazo (Informativo)					
A. Crédito 1					
B. Crédito 2					
C. Crédito XX					

CENTRO DE LAS ARTES DE SAN AGUSTIN

Informe Analítico de Obligaciones Diferentes de Financiamientos -LDF

Del 1 de enero al 31 de diciembre de 2019

(PESOS)

Denominación de las Obligaciones Diferentes de Financiamiento (c)	Fecha del Contrato (d)	Fecha de inicio de operación del proyecto (e)	Fecha de vencimiento (f)	Monto de la inversión pactado (g)	Plazo pactado (h)	Monto promedio mensual del pago de la contraprestación (i)	Monto promedio mensual del pago de la contraprestación correspondiente al pago de inversión (j)	Monto pagado de la inversión al 31 de diciembre de 2019 (k)	Monto pagado de la inversión actualizado al 31 de diciembre de 2019 (l)	Saldo pendiente por pagar de la inversión al 31 de diciembre de 2019 (m = g – l)
A. Asociaciones Público Privadas (APP's) (A=a+b+c+d)										
a) APP 1										
b) APP 2										
c) APP 3										
d) APP XX										
B. Otros Instrumentos (B=a+b+c+d)										
a) Otro Instrumento 1										
b) Otro Instrumento 2										
c) Otro Instrumento 3										
d) Otro Instrumento XX										
C. Total de Obligaciones Diferentes de Financiamiento (C=A+B)										

No aplica

CENTRO DE LAS ARTES DE SAN AGUSTIN

Estado Analítico del Ejercicio del Presupuesto de Egresos Detallado - LDF

Clasificación por Objeto del Gasto (Capítulo y Concepto)

Del 1 de enero al 31 de diciembre de 2019

(PESOS)

Concepto	Egresos					Subejercicio
	Aprobado	Ampliaciones/ (Reducciones)	Modificado	Devengado	Pagado	
I. Gasto No Etiquetado (I=A+B+C+D+E+F+G+H+I)	**5,695,444**	**713,844**	**6,409,288**	**6,409,288**	**6,409,288**	**0**
A. Servicios Personales (A=a1+a2+a3+a4+a5+a6+a7)	0	0	0	0	0	0
a1) Remuneraciones al Personal de Carácter Permanente	0	0	0	0	0	0
a2) Remuneraciones al Personal de Carácter Transitorio	0	0	0	0	0	0
a3) Remuneraciones Adicionales y Especiales	0	0	0	0	0	0
a4) Seguridad Social	0	0	0	0	0	0
a5) Otras Prestaciones Sociales y Económicas	0	0	0	0	0	0
a6) Previsiones	0	0	0	0	0	0
a7) Pago de Estímulos a Servidores Públicos	0	0	0	0	0	0
B. Materiales y Suministros (B=b1+b2+b3+b4+b5+b6+b7+b8+b9)	0	0	0	0	0	0
b1) Materiales de Administración, Emisión de Documentos y Artículos Of	0	0	0	0	0	0
b2) Alimentos y Utensilios	0	0	0	0	0	0
b3) Materias Primas y Materiales de Producción y Comercialización	0	0	0	0	0	0
b4) Materiales y Artículos de Construcción y de Reparación	0	0	0	0	0	0
b5) Productos Químicos, Farmacéuticos y de Laboratorio	0	0	0	0	0	0
b6) Combustibles, Lubricantes y Aditivos	0	0	0	0	0	0
b7) Vestuario, Blancos, Prendas de Protección y Artículos Deportivos	0	0	0	0	0	0
b8) Materiales y Suministros Para Seguridad	0	0	0	0	0	0
b9) Herramientas, Refacciones y Accesorios Menores	0	0	0	0	0	0
C. Servicios Generales (C=c1+c2+c3+c4+c5+c6+c7+c8+c9)	0	0	0	0	0	0
c1) Servicios Básicos	0	0	0	0	0	0
c2) Servicios de Arrendamiento	0	0	0	0	0	0
c3) Servicios Profesionales, Científicos, Técnicos y Otros Servicios	0	0	0	0	0	0
c4) Servicios Financieros, Bancarios y Comerciales	0	0	0	0	0	0
c5) Servicios de Instalación, Reparación, Mantenimiento y Conservación	0	0	0	0	0	0
c6) Servicios de Comunicación Social y Publicidad	0	0	0	0	0	0
c7) Servicios de Traslado y Viáticos	0	0	0	0	0	0
c8) Servicios Oficiales	0	0	0	0	0	0
c9) Otros Servicios Generales	0	0	0	0	0	0
D. Transferencias, Asignaciones, Subsidios y Otras Ayudas (D=d1+d2+d3+d4+d5+d6+	5,695,444	713,844	6,409,288	6,409,288	6,409,288	0
d1) Transferencias Internas y Asignaciones al Sector Público	5,695,444	713,844	6,409,288	6,409,288	6,409,288	0
d2) Transferencias al Resto del Sector Público	0	0	0	0	0	0
d3) Subsidios y Subvenciones	0	0	0	0	0	0
d4) Ayudas Sociales	0	0	0	0	0	0
d5) Pensiones y Jubilaciones	0	0	0	0	0	0
d6) Transferencias a Fideicomisos, Mandatos y Otros Análogos	0	0	0	0	0	0
d7) Transferencias a la Seguridad Social	0	0	0	0	0	0
d8) Donativos	0	0	0	0	0	0
d9) Transferencias al Exterior	0	0	0	0	0	0
E. Bienes Muebles, Inmuebles e Intangibles (E=e1+e2+e3+e4+e5+e6+e7+e8+e9)	0	0	0	0	0	0
e1) Mobiliario y Equipo de Administración	0	0	0	0	0	0
e2) Mobiliario y Equipo Educacional y Recreativo	0	0	0	0	0	0
e3) Equipo e Instrumental Médico y de Laboratorio	0	0	0	0	0	0
e4) Vehículos y Equipo de Transporte	0	0	0	0	0	0
e5) Equipo de Defensa y Seguridad	0	0	0	0	0	0
e6) Maquinaria, Otros Equipos y Herramientas	0	0	0	0	0	0
e7) Activos Biológicos	0	0	0	0	0	0
e8) Bienes Inmuebles	0	0	0	0	0	0
e9) Activos Intangibles	0	0	0	0	0	0
F. Inversión Pública (F=f1+f2+f3)	0	0	0	0	0	0
f1) Obra Pública en Bienes de Dominio Público	0	0	0	0	0	0
f2) Obra Pública en Bienes Propios	0	0	0	0	0	0
f3) Proyectos Productivos y Acciones de Fomento	0	0	0	0	0	0
G. Inversiones Financieras y Otras Provisiones (G=g1+g2+g3+g4+g5+g6+g7)	0	0	0	0	0	0
g1) Inversiones Para el Fomento de Actividades Productivas	0	0	0	0	0	0
g2) Acciones y Participaciones de Capital	0	0	0	0	0	0
g3) Compra de Títulos y Valores	0	0	0	0	0	0
g4) Concesión de Préstamos	0	0	0	0	0	0
g5) Inversiones en Fideicomisos, Mandatos y Otros Análogos	0	0	0	0	0	0
Fideicomiso de Desastres Naturales (Informativo)	0	0	0	0	0	0
g6) Otras Inversiones Financieras	0	0	0	0	0	0
g7) Provisiones para Contingencias y Otras Erogaciones Especiales	0	0	0	0	0	0
H. Participaciones y Aportaciones (H=h1+h2+h3)	0	0	0	0	0	0
h1) Participaciones	0	0	0	0	0	0
h2) Aportaciones	0	0	0	0	0	0
h3) Convenios	0	0	0	0	0	0
I. Deuda Pública (I=i1+i2+i3+i4+i5+i6+i7)	0	0	0	0	0	0
i1) Amortización de la Deuda Pública	0	0	0	0	0	0
i2) Intereses de la Deuda Pública	0	0	0	0	0	0
i3) Comisiones de la Deuda Pública	0	0	0	0	0	0
i4) Gastos de la Deuda Pública	0	0	0	0	0	0
i5) Costo por Coberturas	0	0	0	0	0	0
i6) Apoyos Financieros	0	0	0	0	0	0
i7) Adeudos de Ejercicios Fiscales Anteriores (ADEFAS)	0	0	0	0	0	0

Concepto	Egresos					Subejercicio
	Aprobado	Ampliaciones/ (Reducciones)	Modificado	Devengado	Pagado	
II. Gasto Etiquetado (II=A+B+C+D+E+F+G+H+I)	**0**	**2,781,502**	**2,781,502**	**2,677,746**	**2,677,746**	**103,757**
A. Servicios Personales (A=a1+a2+a3+a4+a5+a6+a7)	0	0	0	0	0	0
a1) Remuneraciones al Personal de Carácter Permanente	0	0	0	0	0	0
a2) Remuneraciones al Personal de Carácter Transitorio	0	0	0	0	0	0
a3) Remuneraciones Adicionales y Especiales	0	0	0	0	0	0
a4) Seguridad Social	0	0	0	0	0	0
a5) Otras Prestaciones Sociales y Económicas	0	0	0	0	0	0
a6) Previsiones	0	0	0	0	0	0
a7) Pago de Estímulos a Servidores Públicos	0	0	0	0	0	0
B. Materiales y Suministros (B=b1+b2+b3+b4+b5+b6+b7+b8+b9)	0	0	0	0	0	0
b1) Materiales de Administración, Emisión de Documentos y Artículos O	0	0	0	0	0	0
b2) Alimentos y Utensilios	0	0	0	0	0	0
b3) Materias Primas y Materiales de Producción y Comercialización	0	0	0	0	0	0
b4) Materiales y Artículos de Construcción y de Reparación	0	0	0	0	0	0
b5) Productos Químicos, Farmacéuticos y de Laboratorio	0	0	0	0	0	0
b6) Combustibles, Lubricantes y Aditivos	0	0	0	0	0	0
b7) Vestuario, Blancos, Prendas de Protección y Artículos Deportivos	0	0	0	0	0	0
b8) Materiales y Suministros Para Seguridad	0	0	0	0	0	0
b9) Herramientas, Refacciones y Accesorios Menores	0	0	0	0	0	0
C. Servicios Generales (C=c1+c2+c3+c4+c5+c6+c7+c8+c9)	0	0	0	0	0	0
c1) Servicios Básicos	0	0	0	0	0	0
c2) Servicios de Arrendamiento	0	0	0	0	0	0
c3) Servicios Profesionales, Científicos, Técnicos y Otros Servicios	0	0	0	0	0	0
c4) Servicios Financieros, Bancarios y Comerciales	0	0	0	0	0	0
c5) Servicios de Instalación, Reparación, Mantenimiento y Conservación	0	0	0	0	0	0
c6) Servicios de Comunicación Social y Publicidad	0	0	0	0	0	0
c7) Servicios de Traslado y Viáticos	0	0	0	0	0	0
c8) Servicios Oficiales	0	0	0	0	0	0
c9) Otros Servicios Generales	0	0	0	0	0	0
D. Transferencias, Asignaciones, Subsidios y Otras Ayudas (D=d1+d2+d3+d4+d5+d6+	0	0	0	0	0	0
d1) Transferencias Internas y Asignaciones al Sector Público	0	0	0	0	0	0
d2) Transferencias al Resto del Sector Público	0	0	0	0	0	0
d3) Subsidios y Subvenciones	0	0	0	0	0	0
d4) Ayudas Sociales	0	0	0	0	0	0
d5) Pensiones y Jubilaciones	0	0	0	0	0	0
d6) Transferencias a Fideicomisos, Mandatos y Otros Análogos	0	0	0	0	0	0
d7) Transferencias a la Seguridad Social	0	0	0	0	0	0
d8) Donativos	0	0	0	0	0	0
d9) Transferencias al Exterior	0	0	0	0	0	0
E. Bienes Muebles, Inmuebles e Intangibles (E=e1+e2+e3+e4+e5+e6+e7+e8+e9)	0	0	0	0	0	0
e1) Mobiliario y Equipo de Administración	0	0	0	0	0	0
e2) Mobiliario y Equipo Educacional y Recreativo	0	0	0	0	0	0
e3) Equipo e Instrumental Médico y de Laboratorio	0	0	0	0	0	0
e4) Vehículos y Equipo de Transporte	0	0	0	0	0	0
e5) Equipo de Defensa y Seguridad	0	0	0	0	0	0
e6) Maquinaria, Otros Equipos y Herramientas	0	0	0	0	0	0
e7) Activos Biológicos	0	0	0	0	0	0
e8) Bienes Inmuebles	0	0	0	0	0	0
e9) Activos Intangibles	0	0	0	0	0	0
F. Inversión Pública (F=f1+f2+f3)	0	2,781,502	2,781,502	2,677,746	2,677,746	103,757
f1) Obra Pública en Bienes de Dominio Público	0	0	0	0	0	0
f2) Obra Pública en Bienes Propios	0	0	0	0	0	0
f3) Proyectos Productivos y Acciones de Fomento	0	2,781,502	2,781,502	2,677,746	2,677,746	103,757
G. Inversiones Financieras y Otras Provisiones (G=g1+g2+g3+g4+g5+g6+g7)	0	0	0	0	0	0
g1) Inversiones Para el Fomento de Actividades Productivas	0	0	0	0	0	0
g2) Acciones y Participaciones de Capital	0	0	0	0	0	0
g3) Compra de Títulos y Valores	0	0	0	0	0	0
g4) Concesión de Préstamos	0	0	0	0	0	0
g5) Inversiones en Fideicomisos, Mandatos y Otros Análogos	0	0	0	0	0	0
Fideicomiso de Desastres Naturales (Informativo)	0	0	0	0	0	0
g6) Otras Inversiones Financieras	0	0	0	0	0	0
g7) Provisiones para Contingencias y Otras Erogaciones Especiales	0	0	0	0	0	0
H. Participaciones y Aportaciones (H=h1+h2+h3)	0	0	0	0	0	0
h1) Participaciones	0	0	0	0	0	0
h2) Aportaciones	0	0	0	0	0	0
h3) Convenios	0	0	0	0	0	0
I. Deuda Pública (I=i1+i2+i3+i4+i5+i6+i7)	0	0	0	0	0	0
i1) Amortización de la Deuda Pública	0	0	0	0	0	0
i2) Intereses de la Deuda Pública	0	0	0	0	0	0
i3) Comisiones de la Deuda Pública	0	0	0	0	0	0
i4) Gastos de la Deuda Pública	0	0	0	0	0	0
i5) Costo por Coberturas	0	0	0	0	0	0
i6) Apoyos Financieros	0	0	0	0	0	0
i7) Adeudos de Ejercicios Fiscales Anteriores (ADEFAS)	0	0	0	0	0	0
	0		0	0	0	0
III. Total de Egresos (III = I + II)	**5,695,444**	**3,495,346**	**9,190,790**	**9,087,034**	**9,087,034**	**103,757**

CENTRO DE LAS ARTES DE SAN AGUSTIN

Estado Analítico del Ejercicio del Presupuesto de Egresos Detallado - LDF

Clasificación Administrativa

Del 1 de enero al 31 de diciembre de 2019

(PESOS)

Concepto	Egresos					Subejercicio
	Aprobado	Ampliaciones/ (Reducciones)	Modificado	Devengado	Pagado	
I. Gasto No Etiquetado (I=A+B+C+D+E+F+G+H)	**5,695,444**	**713,844**	**6,409,288**	**6,409,288**	**6,409,288**	**0**
A. Centro de las Artes de San Agustín	5,695,444	713,844	6,409,288	6,409,288	6,409,288	0
II. Gasto Etiquetado (II=A+B+C+D+E+F+G+H)	**0**	**2,781,502**	**2,781,502**	**2,677,746**	**2,677,746**	**103,757**
A. Centro de las Artes de San Agustín	0	2,781,502	2,781,502	2,677,746	2,677,746	103,757
III. Total de Egresos (III = I + II)	**5,695,444**	**3,495,346**	**9,190,790**	**9,087,034**	**9,087,034**	**103,757**

CENTRO DE LAS ARTES DE SAN AGUSTIN

Estado Analítico del Ejercicio del Presupuesto de Egresos Detallado - LDF

Clasificación Funcional (Finalidad y Función)

Del 1 de enero al 31 de diciembre 2019

(PESOS)

Concepto	Egresos					Subejercicio
	Aprobado	Ampliaciones/ (Reducciones)	Modificado	Devengado	Pagado	
I. Gasto No Etiquetado (I=A+B+C+D)	**5,695,444**	**713,844**	**6,409,288**	**6,409,288**	**6,409,288**	**0**
A. Gobierno (A=a1+a2+a3+a4+a5+a6+a7+a8)	**0**	**0**	**0**	**0**	**0**	**0**
a1) Legislación	0	0	0	0	0	0
a2) Justicia	0	0	0	0	0	0
a3) Coordinación de la Política de Gobierno	0	0	0	0	0	0
a4) Relaciones Exteriores	0	0	0	0	0	0
a5) Asuntos Financieros y Hacendarios	0	0	0	0	0	0
a6) Seguridad Nacional	0	0	0	0	0	0
a7) Asuntos de Orden Público y de Seguridad Interior	0	0	0	0	0	0
a8) Otros Servicios Generales	0	0	0	0	0	0
B. Desarrollo Social (B=b1+b2+b3+b4+b5+b6+b7)	**5,695,444**	**713,844**	**6,409,288**	**6,409,288**	**6,409,288**	**0**
b1) Protección Ambiental	0	0	0	0	0	0
b2) Vivienda y Servicios a la Comunidad	0	0	0	0	0	0
b3) Salud	0	0	0	0	0	0
b4) Recreación, Cultura y Otras Manifestaciones Sociales	5,695,444	713,844	6,409,288	6,409,288	6,409,288	0
b5) Educación	0	0	0	0	0	0
b6) Protección Social	0	0	0	0	0	0
b7) Otros Asuntos Sociales	0	0	0	0	0	0
C. Desarrollo Económico (C=c1+c2+c3+c4+c5+c6+c7+c8+c9)	**0**	**0**	**0**	**0**	**0**	**0**
c1) Asuntos Económicos, Comerciales y Laborales en General	0	0	0	0	0	0
c2) Agropecuaria, Silvicultura, Pesca y Caza	0	0	0	0	0	0
c3) Combustibles y Energía	0	0	0	0	0	0
c4) Minería, Manufacturas y Construcción	0	0	0	0	0	0
c5) Transporte	0	0	0	0	0	0
c6) Comunicaciones	0	0	0	0	0	0
c7) Turismo	0	0	0	0	0	0
c8) Ciencia, Tecnología e Innovación	0	0	0	0	0	0
c9) Otras Industrias y Otros Asuntos Económicos	0	0	0	0	0	0
D. Otras No Clasificadas en Funciones Anteriores (D=d1+d2+d3+d4)	**0**	**0**	**0**	**0**	**0**	**0**
d1) Transacciones de la Deuda Pública / Costo Financiero de la Deuda	0	0	0	0	0	0
d2) Transferencias, Participaciones y Aportaciones Entre Diferentes Niveles y Órdenes de Gobierno	0	0	0	0	0	0
d3) Saneamiento del Sistema Financiero	0	0	0	0	0	0
d4) Adeudos de Ejercicios Fiscales Anteriores	0	0	0	0	0	0
II: Gasto Etiquetado (II=A+B+C+D)	**0**	**2,781,502**	**2,781,502**	**2,677,746**	**2,677,746**	**103,757**
A. Gobierno (A=a1+a2+a3+a4+a5+a6+a7a+a8)	**0**	**0**	**0**	**0**	**0**	**0**
a1) Legislación	0	0	0	0	0	0
a2) Justicia	0	0	0	0	0	0
a3) Coordinación de la Política de Gobierno	0	0	0	0	0	0
a4) Relaciones Exteriores	0	0	0	0	0	0
a5) Asuntos Financieros y Hacendarios	0	0	0	0	0	0
a6) Seguridad Nacional	0	0	0	0	0	0
a7) Asuntos de Orden Público y de Seguridad Interior	0	0	0	0	0	0
a8) Otros Servicios Generales	0	0	0	0	0	0
B. Desarrollo Social (B=b1+b2+b3+b4+b5+b6+b7)	**0**	**2,781,502**	**2,781,502**	**2,677,746**	**2,677,746**	**103,757**
b1) Protección Ambiental	0	0	0	0	0	0
b2) Vivienda y Servicios a la Comunidad	0	0	0	0	0	0
b3) Salud	0	0	0	0	0	0
b4) Recreación, Cultura y Otras Manifestaciones Sociales	0	2,781,502	2,781,502	2,677,746	2,677,746	103,757
b5) Educación	0	0	0	0	0	0
b6) Protección Social	0	0	0	0	0	0
b7) Otros Asuntos Sociales	0	0	0	0	0	0
C. Desarrollo Económico (C=c1+c2+c3+c4+c5+c6+c7+c8+c9)	**0**	**0**	**0**	**0**	**0**	**0**
c1) Asuntos Económicos, Comerciales y Laborales en General	0	0	0	0	0	0
c2) Agropecuaria, Silvicultura, Pesca y Caza	0	0	0	0	0	0
c3) Combustibles y Energía	0	0	0	0	0	0
c4) Minería, Manufacturas y Construcción	0	0	0	0	0	0
c5) Transporte	0	0	0	0	0	0
c6) Comunicaciones	0	0	0	0	0	0
c7) Turismo	0	0	0	0	0	0
c8) Ciencia, Tecnología e Innovación	0	0	0	0	0	0
c9) Otras Industrias y Otros Asuntos Económicos	0	0	0	0	0	0
D. Otras No Clasificadas en Funciones Anteriores (D=d1+d2+d3+d4)	**0**	**0**	**0**	**0**	**0**	**0**
d1) Transacciones de la Deuda Pública / Costo Financiero de la Deuda	0	0	0	0	0	0
d2) Transferencias, Participaciones y Aportaciones Entre Diferentes Niveles y Órdenes de Gobierno	0	0	0	0	0	0
d3) Saneamiento del Sistema Financiero	0	0	0	0	0	0
d4) Adeudos de Ejercicios Fiscales Anteriores	0	0	0	0	0	0
III. Total de Egresos (III = I + II)	**5,695,444**	**3,495,346**	**9,190,790**	**9,087,034**	**9,087,034**	**103,757**

CENTRO DE LAS ARTES DE SAN AGUSTIN

Estado Analítico del Ejercicio del Presupuesto de Egresos Detallado - LDF

Clasificación de Servicios Personales por Categoría

Del 1 de enero al 31 de diciembre de 2019

(PESOS)

Concepto	Egresos					Subejercicio
	Aprobado	Ampliaciones/ (Reducciones)	Modificado	Devengado	Pagado	
I. Gasto No Etiquetado (I=A+B+C+D+E+F)	**4,186,716**	**716,613**	**4,903,329**	**4,903,329**	**4,903,329**	**0**
A. Personal Administrativo	4,186,716	716,613	4,903,329	4,903,329	4,903,329	0
B. Magisterio	0	0	0	0	0	0
C. Servicios de Salud (C=c1+c2)	0	0	0	0	0	0
c1) Personal Administrativo	0	0	0	0	0	0
c2) Personal Médico, paramédico y afín	0	0	0	0	0	0
D. Seguridad Pública	0	0	0	0	0	0
E. Gastos asociados a la implementación de nuevas leyes federales o reformas a las mismas (E=e1+e2)	0	0	0	0	0	0
e1) Nombre del Programa o Ley 1	0	0	0	0	0	0
e2) Nombre del Programa o Ley 2	0	0	0	0	0	0
F. Sentencias laborales definitivas	0	0	0	0	0	0
II. Gasto Etiquetado (I=A+B+C+D+E+F)	**0**	**0**	**0**	**0**	**0**	**0**
A. Personal Administrativo	0	0	0	0	0	0
B. Magisterio	0	0	0	0	0	0
C. Servicios de Salud (C=c1+c2)	0	0	0	0	0	0
c1) Personal Administrativo	0	0	0	0	0	0
c2) Personal Médico, paramédico y afín	0	0	0	0	0	0
D. Seguridad Pública	0	0	0	0	0	0
E. Gastos asociados a la implementación de nuevas leyes federales o reformas a las mismas (E=e1+e2)	0	0	0	0	0	0
e1) Nombre del Programa o Ley 1	0	0	0	0	0	0
e2) Nombre del Programa o Ley 2	0	0	0	0	0	0
F. Sentencias laborales definitivas	0	0	0	0	0	0
III. Total de Gasto en Servicios Personales (III = I + II)	**4,186,716**	**716,613**	**4,903,329**	**4,903,329**	**4,903,329**	**0**

CENTRO DE LAS ARTES DE SAN AGUSTIN
Informe sobre Estudios Actuariales - LDF

	Pensiones y jubilaciones	Salud	Riesgos de trabajo	Invalidez y vida	Otras prestaciones sociales
Tipo de Sistema					
Prestación laboral o Fondo general para trabajadores del estado o municipio					
Beneficio definido, Contribución definida o Mixto					
Población afiliada					
Activos					
Edad máxima					
Edad mínima					
Edad promedio					
Pensionados y Jubilados					
Edad máxima					
Edad mínima					
Edad promedio					
Beneficiarios					
Promedio de años de servicio (trabajadores activos)					
Aportación individual al plan de pensión como % del salario					
Aportación del ente público al plan de pensión como % del salario					
Crecimiento esperado de los pensionados y jubilados (como %)					
Crecimiento esperado de los activos (como %)					
Edad de Jubilación o Pensión					
Esperanza de vida					
Ingresos del Fondo					
Ingresos Anuales al Fondo de Pensiones					
Nómina anual					
Activos					
Pensionados y Jubilados					
Beneficiarios de Pensionados y Jubilados					
Monto mensual por pensión					
Máximo					
Mínimo					
Promedio					
Monto de la reserva					
Valor presente de las obligaciones					
Pensiones y Jubilaciones en curso de pago					
Generación actual					
Generaciones futuras					
Valor presente de las contribuciones asociadas a los [illegible]ldos futu[illegible]de cotización X%					
Generación actual					
Generaciones futuras					
Valor presente de apor[illegible]					
Generación ac[illegible]					
Generaciones futu[illegible]					
Otros Ingresos					
Déficit/superávit actuarial					
Generación actual					
Generaciones futuras					
Periodo de suficiencia					
Año de descapitalización					
Tasa de rendimiento					
Estudio actuarial					
Año de elaboración del estudio actuarial					
Empresa que elaboró el estudio actuarial					

No aplica

GOBIERNO DEL ESTADO
DE OAXACA

COLEGIO DE BACHILLERES DEL ESTADO DE OAXACA

4to Informe Trimestral
Periodo Enero – Diciembre del Ejercicio 2019

COLEGIO DE BACHILLERES DEL ESTADO DE OAXACA

CUARTO INFORME TRIMESTRAL ENERO – DICIEMBRE DEL EJERCICIO 2019

EJE TEMÁTICO
FORTALECIMIENTO A LA CALIDAD EDUCATIVA

ACCIONES:

Docentes capacitados del Programa FAC

Se llevó a cabo el segundo periodo del Programa de Formación Académica Continua, "Capacitación Docente JULIO 2019" del 1 al 5 de julio del 2019 para el Sistema Escolarizado y del 2 al 6 de julio del 2019 para el Sistema de Educación Abierta. En éste segundo periodo se registraron 1, 061 docentes, técnicos docentes y asesores de contenido.

Docentes capacitados del Programa FAC	1, 061 docentes capacitados 1, 216 docentes programados	87.2 %

Programa de estímulos para estudios de posgrado

Durante este periodo se recibieron solicitudes para participar dentro del Programa de estímulos para estudios de posgrado del personal docente y administrativo de los cuales, se han dictaminado 22 procedentes.

Personal beneficiado	22 personas dictaminadas 30 personas programadas	73.2%

Programa de Año Sabático 2019- 2020

En el pasado mes de octubre de 2018 se publicó la Convocatoria de Año Sabático 2019-2020. Actualmente, (periodo 2019-2020) se tienen 2 docentes beneficiados de este programa.

Personal beneficiado	2 docentes beneficiados 3 docentes programados	66.6%

Docentes idóneos contratados

De conformidad con lo establecido en el numeral 18 de los "Lineamientos Administrativos para dar cumplimiento al artículo segundo transitorio del Decreto por el que se reforman, adicionan y derogan diversas disposiciones de los artículos 3°, 31, y 73 de la Constitución Política de los Estados Unidos Mexicanos, en materia educativa, publicado en el Diario Oficial de la Federación el 15 de mayo de 2019"; el día 8 de julio se publicaron los resultados del Proceso de Admisión a la Educación Media Superior, Ciclo Escolar 2019-2020. La Lista se integró por 14 participantes, de los cuales 9 se ubicaron en el grupo A y cinco en el grupo B (CNSPD/DGIyR.L00.1/297/2019). Así mismo, de acuerdo a los "Lineamientos Administrativos" antes mencionados y las "Reglas para la asignación de plazas en el proceso de admisión a la Educación Media Superior, Ciclo Escolar 2019-2020" publicados el 17 de julio de 2019, se realizó el Evento Público de Asignación de plazas temporales en funciones docentes y técnicos docentes, el 5 de agosto del 2019, en el cual fueron convocados 7 sustentantes de las Áreas de Matemáticas, Física y Psicología para cubrir la vacancia publicada en la Convocatoria para el Ingreso a la Educación Media Superior, ciclo escolar 2019-2020 (COI-EMS-19) publicada por el Colegio de Bachilleres del estado de Oaxaca el día 4 de marzo del 2019. Se han asignado a dos sustentantes del Área de Matemáticas y un sustentante del Área de Física en los Planteles del Colegio.

Docentes idóneos contratados	3 docentes idóneos contratados 10 docentes idóneos programados	30%

Directores idóneos contratados

De conformidad con el segundo párrafo del artículo Segundo Transitorio del "Decreto por el que se reforman, adicionan y derogan diversas disposiciones en los artículos 3°, 31, y 73 de la Constitución Política de los Estados Unidos Mexicanos, en materia educativa, publicado en el Diario Oficial de la Federación el 15 de mayo de 2019, mediante el cual se determina, entre otros aspectos, que la Admisión, Promoción y Reconocimiento del personal que ejerza la función docente, directiva o de supervisión, se realizará a través de procesos públicos, transparentes, equitativos e imparciales, así mismo de acuerdo a los "Lineamientos Administrativos" para dar cumplimiento al Artículo Segundo Transitorio del citado Decreto antes mencionado, emitidos el 21 de mayo de 2019, y las Reglas para la asignación de Cargos con Funciones de Dirección y Supervisión en la Educación Media Superior, Ciclo Escolar 2019-2020 publicados el 17 de julio de 2019, se realizó el Evento Público de Asignación de Cargos con Funciones de Dirección y Supervisión en la Educación Media Superior, el 5 de agosto del 2019, en el cual fueron convocados 3 docentes de diferentes planteles del Colegio para cubrir la vacancia publicada en la Convocatoria para la Promoción a Categorías con Funciones de Dirección en la Educación Media Superior, ciclo escolar 2019-2020 (COP-DIR-EMS-

19), publicada el 4 de marzo del 2019. Se han asignado a dos cargos de Dirección de Plantel y un cargo de Subdirectora Académica de Plantel.

Directores idóneos contratados	3 directores idóneos contratados 1 director idóneo programado	300%

Manuales del curso propedéutico

Se imprimieron y distribuyeron 13, 139 manuales en los 68 planteles del Colegio, material didáctico que se utilizó para impartir el curso propedéutico desarrollado del 31 de julio al 13 de agosto del 2019.

Manuales-curso propedéutico	13,139 manuales elaborados 13,139 manuales programados	100%

Estudiantes beneficiados

En el curso propedéutico 2019-2020 participaron 12,499 estudiantes en los 68 planteles del Colegio, los cuales fueron distribuidos en 326 grupos; para lo cual se utilizaron 14,671 horas para el desarrollo del curso en todos los centros educativos de la institución.

Estudiantes beneficiados	12,499 estudiantes acreditados 12,500 estudiantes de nuevo ingreso	99.9%

Planteles evaluados

Se asistió a 15 planteles para verificar los procesos académicos que se desarrollan en estos para la mejora educativa de los estudiantes.

Planteles evaluados	15 planteles evaluados 15 planteles programados	100%

Talleres académicos

Se desarrollaron 136 talleres académicos en el presente año, mismos que están encaminados a fortalecer la enseñanza y el aprendizaje de los estudiantes mediante proyectos colegiados de los docentes que interactúan en las aulas.

Talleres académicos	136 talleres realizados 136 talleres programados	100 %

Planeaciones didácticas

Para llevar a cabo la revisión de planeaciones didácticas, se revisaron 300 planeaciones didácticas docentes con el objetivo de retroalimentar el contenido que fortalezca el trabajo en el aula.

Planeaciones didácticas	300 planeaciones didácticas revisadas 300 planeaciones didácticas programadas	100%

Actualización de matrices

La segunda reunión para la actualizaron de las matrices correspondientes al sexto semestre se realizó en el mes de octubre con los docentes que imparten las capacitaciones vigentes en el Colegio.

Actualización de matrices	38 matrices actualizadas 48 matrices programadas	79.16%

Cuerpos colegiados

En cuanto a la integración y seguimiento de los cuerpos colegiados en los 68 centros educativos, a la fecha se integraron 150 cuerpos colegiados, que trabajarán proyectos transversales para los semestres primero, tercero y quinto del ciclo escolar actual.

Cuerpos colegiados	150 Cuerpos colegiados integrados 150 Cuerpos colegiados programados	100%

Programas actualizados

La Dirección General del Bachillerato autorizó mediante el oficio número DGB/ DCA/712/2019 de fecha 19 de julio del presente, la actualización al mapa curricular y

programas de estudio. Para el semestre 2019'B se están operando dos componentes de formación para el trabajo: Asistencia Infantil y Laboratorista Químico.

Programas actualizados	2 programas actualizados 2 programas programados	100%

Clubes de Física y Matemáticas

Los clubes de física y/o matemáticas del semestre 2019'B han concluido con sus actividades entregando el informe final y acta de cierre, logrando integrar 50 clubes en el Colegio.

Clubes	50 clubes constituidos 50 clubes programados	100%

Asesorías a estudiantes

Las asesorías a estudiantes que participarán en concursos académicos del semestre 2019'B se han impartido a solicitud de los alumnados interesados. En este periodo se han ofrecido asesorías a 40 estudiantes.

Asesorías a estudiantes	40 estudiantes asesorados 50 estudiantes programados	80%

Proyectos de sustentabilidad en planteles

Durante este cuarto trimestre se han implementado 67 proyectos sustentables con el propósito de que la comunidad escolar participe de manera responsable en la prevención y solución de problemas ambientales en el plantel y su comunidad vinculados con las competencias.

Proyectos de sustentabilidad implementados	67 planteles implementados 68 planteles programados	98.52%

Manual de prácticas en Ciencias Experimentales

Se elaboraron 6 manuales de prácticas para el logro de las competencias de las ciencias experimentales establecidos en los planes y programas de estudio.

Manual de prácticas	6 manuales elaborados 6 manuales programados	100%

Prácticas experimentales

Se realizaron 280 prácticas experimentales para complementar y reforzar los aprendizajes de los contenidos del Campo de las Ciencias Experimentales para el logro de las competencias y reforzar conocimientos adquiridos en el aula.

Prácticas experimentales	280 prácticas realizadas 280 prácticas programadas	100%

Clubes de aprendizaje de Ciencias Experimentales

Se han implementado 136 Clubes de aprendizaje para el desarrollo de las competencias disciplinares y genéricas de estudiantes con bajo rendimiento o reprobados, para evitar la reprobación o deserción escolar.

Clubes de aprendizaje	136 clubes implementados 136 clubes programados	100%

Plan de Mejora Continua de PLANEA Ciclo escolar 2019

A la fecha 68 Planteles del Colegio han elaborado y entregado el Plan de Mejora Continua de PLANEA para su revisión y análisis.

PMC PLANEA	124 planes aplicados 136 planes programados	91.17 %

Evaluación diagnostica

En este periodo el examen diagnóstico se aplicó a 63 planteles del Colegio, dando un total de 26,650 exámenes aplicados y el resultado se compartió con los directores de planteles.

Evaluación de ingreso	26,650 exámenes aplicados 29,000 exámenes programados	91.89 %

Programa Construye-T

Para fomentar el desarrollo de habilidades socioemocionales en los estudiantes se aplica el programa Construye T, se recibieron 383 reportes de asignación de lecciones Construye- T por grupo del semestre 19-B.

Programa Construye-T	383 reportes recibidos 408 planes programados	93.87%

Programa de Horas FAC

Las Horas de Fortalecimiento Académico forman parte de la carga horaria del docente, con la finalidad de dar acompañamiento académico al estudiante para que culmine satisfactoriamente el bachillerato. Se recibieron 396 reportes de planes de trabajo del semestre 19-B.

Programa de Horas FAC	396 reportes recibidos 408 reportes programados	97.05 %

Exporientas Educativas

El Colegio de Bachilleres del Estado de Oaxaca participó en 5 exporientas regionales para difundir la oferta educativa en la institución.

Participación en Exporientas	5 exporientas realizadas 5 exporientas programadas	100%

Programa de Orientación Educativa

Se recibieron un total de 272 planeaciones del servicio de orientación educativa del semestre 2019-B como parte del acompañamiento que el COBAO brinda a los estudiantes.

Programa de Orientación Educativa	272 planeaciones recibidas 272 planeaciones programadas	100%

Promoción de Componentes a Estudiantes

Se difundió en los 68 planteles la información a 20,000 estudiantes a través de dípticos y de la semana de promoción de las capacitaciones y los componentes propedéuticos. Con la finalidad de apoyarles en la decisión de que estudiaran.

Promoción de componentes a estudiantes	20, 000 estudiantes informados 20, 000 estudiantes programados	100 %

Planes de Mejora Continua

Se han recibido 61 Planes de Mejora Continua para el Ciclo escolar 2019'B-2020'A. Actualmente se encuentran en revisión para aplicación de lista de cotejo y rúbrica de diagnóstico y plan de acción con base en los Lineamientos de la Dirección General de Bachillerato.

PMC evaluados	61 PMC evaluados 68 PMC programados	89.7 %

Actualización y capacitación de la función directiva.

Se llevó a cabo la Segunda reunión de evaluación y capacitación de la función directiva los días 26 y 27 de agosto del 2019.

Actualización y capacitación de la función directiva.	2 evaluaciones realizadas 2 evaluaciones programadas	100 %

Supervisión de planteles

Durante el periodo se han supervisado 13 planteles de las regiones de Valles Centrales, Mixteca, Cuenca, Istmo y Costa.

Supervisión de planteles	13 planteles supervisados 13 planteles programados	100 %

Participación en eventos y concursos

Durante este periodo se ha participado en 11 eventos, destacando 2 cursos en el plantel 39 Nazareno el día 13 de septiembre "El show de la acústica" y "Electricidad y vida"; se participó en el curso “Cambiando el chip- ciencia y tecnología para todas y todos” del 21 al 23 de agosto del presente, en la Universidad Tecnológica de los Valles Centrales de Oaxaca y el XXIX concurso nacional de aparatos y experimentos. De igual manera los estudiantes de los planteles 01 Pueblo Nuevo y 27 Miahuatlán, obtuvieron mención honorífica en la XXX Olimpiada Nacional de Física que se llevó a cabo en el mes de noviembre en Villahermosa, Tabasco. En la Olimpiada Mexicana de Matemáticas que se efectuó en la Ciudad de México, los estudiantes de los planteles 01 Pueblo Nuevo y 27 Miahuatlán también obtuvieron mención honorífica. En la XIX Olimpiada Nacional de Biología que se realizó en noviembre en la que participaron los planteles 01 Pueblo Nuevo, 11 Ejutla y 32 Cuilapam en Tuxtla Gutiérrez, Chiapas; la estudiante del plantel 01 Pueblo Nuevo obtuvo medalla de bronce. En diciembre otro estudiante del plantel 01 Pueblo Nuevo, participó en la XIX Olimpiada Nacional de Química en la ciudad de Hermosillo, Sonora.

Participar en eventos y concursos.	11 eventos asistidos 30 eventos programados	36.66%

Becas académicas

Se otorgaron 121 becas a estudiantes con promedio de 8 en adelante para continuar su formación académica en las instituciones con las que tenemos firmado convenios de colaboración: Universidad Regional del Sureste, Universidad del Golfo de México, Universidad Lasalle, ITAM, Instituto de Ciencias Jurídicas y Universidad “Vasconcelos”.

Becas académicas	121 becas otorgadas 150 becas programadas	80.6%

Intercolegial 2019

Se llevó acabo la actividad en la fase estatal del 37 Intercolegial Académico, Cultural y Deportivo con la participación de 2, 456 estudiantes de las 8 regiones del estado.

Intercolegial 2019	3 fases realizadas 3 fases programadas	100%

Convenios de colaboración

Durante este periodo se han firmado 11 convenios de colaboración con la finalidad de poder brindar becas académicas a estudiantes egresados.

Convenios de colaboración	11 convenios firmados 15 convenios programados	73.33%

Aspirantes de nuevo ingreso

En este periodo se emitieron 14,000 fichas para examen diagnóstico, a las y los aspirantes a ingresar al Colegio.

Total de aspirantes	14,000 fichas otorgadas 15,000 fichas programadas	93.2%

Inscripción de estudiantes

En este rubro es importante señalar que en el ciclo escolar 2019'B se inscribieron 15,461 estudiantes en la modalidad escolarizada y para la modalidad mixta en el cuatrimestre III/19.

Inscripción total	15,461 estudiantes inscritos 15,000 estudiantes proyectados	103%

Dictámenes de Portabilidad, Revalidación, Equivalencia o Convalidación de Estudios

Se cuenta con un total de 607 dictámenes emitidos entre la modalidad mixta y escolarizada.

Dictámenes de Portabilidad, Revalidación, Equivalencia o Convalidación de Estudios.	607 dictámenes emitidos 750 dictámenes proyectados	80.8%

Estudiantes egresados

Se expidieron un total de 11,393 certificados de terminación de estudios de la modalidad escolarizada y mixta.

Estudiantes egresados	11,393 certificados de terminación de estudios emitidos	101.72%
	11,200 certificados de terminación de estudios proyectados	

Certificados parciales

Durante este período se han emitido 572 certificados parciales de estudiantes que causaron baja del Colegio.

Elaboración de certificados parciales	572 certificados parciales emitidos	79.4%
	720 certificados parciales proyectados	

Cambios de Unidad Educativa

Para el ciclo escolar 2019'B, se autorizaron 371 cambios de plantel, favoreciendo la movilidad estudiantil.

Cambios de Unidad Educativa	371 solicitudes autorizadas	88.3%
	420 solicitudes proyectadas	

INFORME DE LA COORDINACIÓN DEL SISTEMA DE EDUCACIÓN ABIERTA

Secuencias didácticas del SEA

Se han revisado y retroalimentado 177 Secuencias Didácticas de los Centros de Educación Abierta, esto con la finalidad de mejorar y facilitar el proceso de enseñanza-aprendizaje en beneficio de 3,000 estudiantes.

Secuencias didácticas del SEA	177 secuencias revisadas	75.6%
	234 secuencias programadas	

Programas de estudio de SEA

Se han actualizado 21 programas de estudio que corresponden al componente de formación básica del mapa curricular vigente de la modalidad mixta del COBAO, de 32 programas de estudio propuestos para actualizarse en el presente año, con la finalidad de alinear al Sistema de Educación Abierta a las políticas educativas del Nuevo Modelo Educativo.

Programas de estudio del SEA	21 programas de estudio actualizados 32 programas de estudio propuestos	65.62%

Planes de Mejora Continua de los Centros de Educación Abierta (CEAS)

Nueve de trece Centros de Educación Abierta han ejecutado las actividades programadas en el Plan de Mejora Continua.

PMC del SEA	9 PMC implementados 13 PMC programados	69.2%

Supervisión de los Centros de Educación Abierta

En los meses de octubre y noviembre se realizaron supervisiones a 12 Centros de Educación Abierta, con la finalidad de conocer la situación académica, administrativa y de infraestructura que permitan mejorar los servicios educativos prestados a los estudiantes inscritos y favorecer la toma de decisiones.

Supervisiones CEAS	12 CEAS supervisados 13 CEAS programados	92.3%

INTERCEA 2019

En este X Encuentro Académico, Cultural y Deportivo efectuado en los días 17 y 18 de octubre se contó con la participación de 249 estudiantes de los 13 CEAS. Superando la meta en un 66%, esto debido a la alta participación de estudiantes en las diferentes disciplinas; cabe mencionar que los datos históricos reportan una asistencia estudiantil de entre 120 y 150 durante el periodo 2015-2018.

INTERCEA	249 estudiantes participantes 150 estudiantes programados	166.0 %

Revisión de Plantillas del CEA

Se validaron 39 Plantillas del Personal Docente del cuatrimestre III/2019.

Revisión de plantillas	39 plantillas validadas 39 plantillas programadas	100 %

INFORME DE LA COORDINACIÓN DE DESARROLLO HUMANO

Muestras de actividades artísticas

Los talleres vinculados a las artes escénicas del plantel 44 San Antonio de la Cal realizaron una obra de teatro en la Casa de la Cultura: “De amor y muerte en el hilo del olvido”. La estudiante Miroslava Pérez Moguel del plantel 01 Pueblo Nuevo ganó el 2° lugar en el Certamen Nacional de Oratoria organizado por el Colegio de Bachilleres de Tlaxcala. El estudiante Héctor Parada Sánchez del plantel 63 Juchitán ganó el primer lugar en poesía en lengua zapoteca en los Premios CASA de Creación Literaria 2019. Se presentó la Banda de Música del plantel 32 Cuilapam en la Exporienta 2019.

Estudiantes participantes	416 estudiantes participantes 400 estudiantes programados	104 %

Actividades artísticas para fortalecer la lectura y escritura.

En el marco de la promoción de la lectura y la escritura, en el plantel 32 Cuilapam se presentó el Colectivo Literario “Palabras Andantes”. En coordinación con el Instituto de la Juventud Oaxaqueña estudiantes del plantel 04 El Tule asistieron al Festival de Cortometraje que incluyó una charla con los cineastas nacionales e internacionales, que les sirvió para conocer hábitos, costumbres y la problemática social de diversas partes del mundo.

Estudiantes beneficiados	1, 675 estudiantes participantes 1, 500 estudiantes programados	111.6%

Actividades de Promoción de Lectura con la FILOANDO

En el Programa FILOANDO asistieron estudiantes de los planteles: 32 Cuilapam, 34 San Antonino, 39 Nazareno, 61 San Bartolo y 65 San Pedro Mártir. Los escritores invitados por la Feria Internacional del libro (FILO) y en el marco de su programa FILOANDO. En el programa FILOANDO asistieron estudiantes de los planteles: 32 Cuilapam, 34 San Antonino, 39 Nazareno, 61 San Bartolo y 65 San Pedro Mártir. Los escritores invitados por la Feria Internacional del Libro (FILO) fueron: Arelis Uribe (Chilena), Jazmina Barrera (CDMX), Catalina Bu (Chilena), Caloncho (Sonora, Méx.), Matías Celedón (Chileno) y Alma Delia Murillo (CDMX).

Estudiantes beneficiados	3, 430 estudiantes participantes 3, 000 estudiantes programados	114.33%

Participación en eventos cívicos

Se asistió el 24 de febrero a la conmemoración del día de la bandera, además de asistir a todos los eventos convocados por el Instituto Estatal de Educación Pública de Oaxaca. 1.- II Aniversario del sismo de la región del Istmo de Tehuantepec, 2.- Aniversario de la Gesta heroica de los Niños Héroes de Chapultepec, 3.- Aniversario del Grito de Independencia (desfile de escoltas), 4.- Desfile cívico- militar (2 ensayos previos), 5.- Ceremonia de arriamiento de nuestro lábaro patrio, 6.- Aniversario de la Consumación del movimiento de la Independencia de México.

Participar en eventos cívicos	499 estudiantes participantes 600 estudiantes programados	83.1%

Pláticas Motivacionales con Deportistas

En este periodo se impartieron 9 Platicas Motivacionales con Deportistas resaltando la plática con el Campeón del Mundial de Frontenis, Arturo Rodríguez Faisal y con la Ponente Xhunashi Caballero Santiago, medallista Panamericana en Lima Perú 2019.

Pláticas deportivas	9 pláticas realizadas 10 pláticas programadas	90%

Eventos Deportivos

En este periodo se realizaron 4 eventos deportivos, destacando las Clínicas de iniciación al baloncesto y al beisbol.

Eventos deportivos coordinados	4 actividades realizadas 5 actividades programadas	80%

Pláticas nutricionales

En este periodo se realizaron 20 pláticas nutricionales, denominadas ¨El pentágono de la salud¨, impartidas por la empresa Yakult.

Pláticas nutricionales	20 eventos realizados 20 eventos programados	100 %

Eventos y programas sociales con instituciones y dependencias externas

Se asistió a 6 eventos sociales durante este periodo, resaltando la asistencia a la Reunión de la Comisión interdisciplinaria de atención a la salud y la participación en la 7ª. Semana Nacional de Alcohólicos Anónimos para los jóvenes.

Eventos y programas sociales	6 eventos realizados 12 eventos programados	50 %

Programa de Educación basada en la Conciencia y Meditación Trascendental (David Lynch)

Durante este periodo se implementó el Programa de Educación basada en la Conciencia y Meditación Trascendental (David Lynch) en unidades educativas y oficinas centrales.

Unidades institucionales beneficiadas	20 Unidades implementadas 20 Unidades programadas	100 %

Gobierno del Estado de Oaxaca

UR: 506 - COLEGIO DE BACHILLERES DEL ESTADO DE OAXACA

UE: 001 - COLEGIO DE BACHILLERES DEL ESTADO DE OAXACA

Estado de Situación Financiera

Del 1° de enero al 31 de diciembre de 2019 y 2018

(Pesos)

Oaxaca

Gobierno del Estado

CONCEPTO	EJERCICIO FISCAL 2019	EJERCICIO FISCAL 2018
ACTIVO		
ACTIVO CIRCULANTE		
EFECTIVO Y EQUIVALENTES	56,747,241	91,415,959
DERECHOS A RECIBIR EFECTIVO O EQUIVALENTES	435,032,346	490,850,247
DERECHOS A RECIBIR BIENES O SERVICIOS	677,440	0
Total de ACTIVO CIRCULANTE	**492,457,027**	**582,266,205**
ACTIVO NO CIRCULANTE		
BIENES INMUEBLES, INFRAESTRUCTURA Y CONSTRUCCIONES EN PROCESO	219,532,966	231,052,124
BIENES MUEBLES	39,995,089	34,261,756
Total de ACTIVO NO CIRCULANTE	**259,528,055**	**265,313,880**
TOTAL DE ACTIVOS	**751,985,082**	**847,580,085**

CONCEPTO	EJERCICIO FISCAL 2019	EJERCICIO FISCAL 2018
PASIVO		
PASIVO CIRCULANTE		
CUENTAS POR PAGAR A CORTO PLAZO	563,142,493	658,758,422
Total de PASIVO CIRCULANTE	**563,142,493**	**658,758,422**
PASIVO NO CIRCULANTE		
CUENTAS POR PAGAR A LARGO PLAZO	149,216	149,216
Total de PASIVO NO CIRCULANTE	**149,216**	**149,216**
TOTAL PASIVO	**563,291,710**	**658,907,638**
HACIENDA PÚBLICA/PATRIMONIO		
HACIENDA PÚBLICA/PATRIMONIO CONTRIBUIDO		
DONACIONES DE CAPITAL	37,500	37,500
ACTUALIZACIÓN DE LA HACIENDA PÚBLICA/ PATRIMONIO	-15,327,670	2,032,489
Total de HACIENDA PÚBLICA/PATRIMONIO CONTRIBUIDO	**-15,290,170**	**2,069,989**
HACIENDA PÚBLICA/PATRIMONIO GENERADO		
RESULTADOS DE EJERCICIO (AHORRO/ DESAHORRO)	0	-102,475
RESULTADOS DE EJERCICIOS ANTERIORES	255,108,049	244,937,604
REVALÚOS	-34,323,346	-38,725,878
RECTIFICACIONES DE RESULTADOS DE EJERCICIOS ANTERIORES	-2,323,515	-2,323,515
Total de HACIENDA PÚBLICA/PATRIMONIO GENERADO	**218,461,188**	**203,785,736**
TOTAL HACIENDA	**203,171,018**	**205,855,725**
Resultados del Ejercicio (Ahorro/Desahorro)	**-14,477,646**	**-17,183,278**
Total de Pasivo y Patrimonio/Hacienda Pública	**751,985,082**	**847,580,085**

Lugar y fecha de generación: Reyes Mantecón, Oaxaca; a 16 de ENERO de 2020

Bajo protesta de decir verdad declaramos que los estados financieros y sus Notas son razonablemente correctos y responsabilidad del emisor.

SUBDIRECTORA DE FINANZAS

L.C.P. ELSY LUZ RAMÍREZ GARCÍA

DIRECTOR DE ADMINISTRACIÓN Y FINANZAS

M. A. EUSTORGIO MARTÍNEZ MARTÍNEZ

DIRECTOR GENERAL

LIC RODRIGO ELIGIO GONZALEZ ILLESCAS

COBAO DIRECCIÓN GENERAL

Gobierno del Estado de Oaxaca
UR: 506 - COLEGIO DE BACHILLERES DEL ESTADO DE OAXACA
UE: 001 - COLEGIO DE BACHILLERES DEL ESTADO DE OAXACA
Estado de Actividades
Del 1° de enero al 31 de diciembre de 2019 y 2018
(Pesos)

Oaxaca
Gobierno del Estado

CONCEPTO	EJERCICIO FISCAL 2019	EJERCICIO FISCAL 2018
INGRESOS Y OTROS BENEFICIOS		
PARTICIPACIONES, APORTACIONES, CONVENIOS, INCENTIVOS DERIVADOS DE LA COLABORACION FISCAL, FONDOS DIS	**1,192,171,833**	**1,051,869,397**
TRANSFERENCIAS, ASIGNACIONES, SUBSIDIOS Y SUBVENCIONES, Y PENSIONES Y JUBILACIONES	1,192,171,833	1,051,869,397
TOTAL DE INGRESOS Y OTROS BENEFICIOS	**1,192,171,833**	**1,051,869,397**

CONCEPTO	EJERCICIO FISCAL 2019	EJERCICIO FISCAL 2018
GASTOS Y OTRAS PÉRDIDAS		
TRANSFERENCIAS, ASIGNACIONES, SUBSIDIOS Y OTRAS AYUDAS	**1,206,649,480**	**1,069,052,675**
TRANSFERENCIAS INTERNAS Y ASIGNACIONES AL SECTOR PÚBLICO	1,206,649,480	1,069,052,675
TOTAL DE GASTOS Y OTRAS PERDIDAS	**1,206,649,480**	**1,069,052,675**
DESAHORRO NETO DEL EJERCICIO	**-14,477,646**	**-17,183,278**

Lugar y fecha de generación: Reyes Mantecón, Oaxaca; a 16 de ENERO de 2020

Bajo protesta de decir verdad declaramos que los estados financieros y sus Notas son razonablemente correctos y responsabilidad del emisor.

SUBDIRECTORA DE FINANZAS
L.C.P. ELSY LUZ RAMÍREZ GARCÍA

DIRECTOR DE ADMINISTRACIÓN Y FINANZAS
M. A. EUSTORGIO MARTÍNEZ MARTÍNEZ

DIRECTOR GENERAL
LIC RODRIGO ELICIO GONZALEZ ILLESCAS

COBAO
DIRECCIÓN GENERAL

Gobierno del Estado de Oaxaca
UR: 506 - COLEGIO DE BACHILLERES DEL ESTADO DE OAXACA
UE: 001 - COLEGIO DE BACHILLERES DEL ESTADO DE OAXACA
Estado de Variación de la Hacienda Pública
Del 1° de enero al 31 de diciembre de 2019 y 2018
(Pesos)

Oaxaca
Gobierno del Estado

Concepto	Hacienda Pública/ Patrimonio			Ajustes por Cambios de Valor	Total
	Contribuido	Generado			
		Ejerc. Ant.	Del Ejercicio		
Rectificaciones de Resultados de Ejercicios Anteriores	**0**	**-2,323,515**	**0**	**0**	**-2,323,515**
CAMBIOS POR ERRORES CONTABLES	0	-2,323,515	0	0	-2,323,515
Patrimonio Neto Inicial Ajustado del Ejercicio	**-276,936**	**0**	**0**	**0**	**-276,936**
ACTUALIZACIONES DEL PATRIMONIO	-314,436	0	0	0	-314,436
DONACIONES DE CAPITAL	37,500	0	0	0	37,500
Variaciones de la Hacienda Pública / Patrimonio Neto del Ejercicio	**0**	**0**	**206,109,251**	**0**	**206,109,251**
REVALÚOS	0	0	-38,725,878	-2,323,515	-38,725,878
RESULTADOS DE EJERCICIOS ANTERIORES	0	0	244,937,604	0	244,937,604
RESULTADOS DEL EJERCICIO (AHORRO/ DESAHORRO)	0	0	-102,475	0	-102,475
Hacienda Pública / Patrimonio Neto Final del Ejercicio 2018	**-276,936**	**-2,323,515**	**206,109,251**	**0**	**203,508,801**
Cambios en la Hacienda Pública / Patrimonio Neto del Ejercicio 2019	**2,069,989**	**0**	**0**	**0**	**2,069,989**
ACTUALIZACIONES DEL PATRIMONIO	2,032,489	0	0	0	2,032,489
DONACIONES DE CAPITAL	37,500	0	0	0	37,500
Variaciones de la Hacienda Pública / Patrimonio Neto del Ejercicio	**0**	**0**	**188,925,973**	**-2,323,515**	**186,602,459**
REVALÚOS	0	0	-38,725,878	-2,323,515	-41,049,393
RESULTADOS DE EJERCICIOS ANTERIORES	0	0	244,937,604	0	244,937,604
RESULTADOS DEL EJERCICIO (AHORRO/ DESAHORRO)	0	0	-17,285,753	0	-17,285,753
Saldo Neto en la Hacienda Pública / Patrimonio 2019	**2,069,989**	**0**	**188,925,973**	**-2,323,515**	**188,672,447**

Gobierno del Estado de Oaxaca
UR: 506 - COLEGIO DE BACHILLERES DEL ESTADO DE OAXACA
UE: 001 - COLEGIO DE BACHILLERES DEL ESTADO DE OAXACA
Estado de Variación de la Hacienda Pública
Del 1° de enero al 31 de diciembre de 2019 y 2018
(Pesos)

Oaxaca
Gobierno del Estado

Concepto	Hacienda Pública/ Patrimonio			Ajustes por Cambios de Valor	Total
	Contribuido	Generado			
		Ejerc. Ant.	Del Ejercicio		

Lugar y fecha de generación: Reyes Mantecón, Oaxaca; a 16 de ENERO de 2020

Bajo protesta de decir verdad declaramos que los estados financieros y sus Notas son razonablemente correctos y responsabilidad del emisor.

SUBDIRECTORA DE FINANZAS
L.C.P. ELSY LUZ RAMÍREZ GARCÍA

DIRECTOR DE ADMINISTRACIÓN Y FINANZAS
M. A. EUSTORGIO MARTÍNEZ MARTÍNEZ

DIRECTOR GENERAL
LIC RODRIGO ELIGIO GONZALEZ ILLESCAS

COBAO
DIRECCIÓN GENERAL

Cuenta de la Hacienda Pública Estatal 2019
Gobierno del Estado de Oaxaca
UR: 506 - COLEGIO DE BACHILLERES DEL ESTADO DE OAXACA
UE: 001 - COLEGIO DE BACHILLERES DEL ESTADO DE OAXACA
Estado de Cambios en la Situación Financiera
Del 1° de enero al 31 de diciembre de 2019 y 2018

Oaxaca
Gobierno del Estado

CONCEPTO	ORIGEN	APLICACIÓN	CONCEPTO	ORIGEN	APLICACIÓN
ACTIVO	**102,005,776**	**6,410,773**	**PASIVO**	**0**	**95,615,928**
ACTIVO CIRCULANTE	**90,486,618**	**677,440**	**PASIVO CIRCULANTE**	**0**	**95,615,928**
EFECTIVO Y EQUIVALENTES	34,668,718	0	CUENTAS POR PAGAR A CORTO PLAZO	0	95,615,928
DERECHOS A RECIBIR EFECTIVO O EQUIVALENTES	55,817,900	0	**PASIVO NO CIRCULANTE**	**0**	**0**
DERECHOS A RECIBIR BIENES O SERVICIOS	0	677,440	CUENTAS POR PAGAR A LARGO PLAZO	0	0
ACTIVO NO CIRCULANTE	**11,519,158**	**5,733,333**	**HACIENDA PÚBLICA/PATRIMONIO**	**14,675,452**	**17,360,158**
BIENES INMUEBLES, INFRAESTRUCTURA Y CONSTRUCCIONES EN PROCESO	11,519,158	0	**HACIENDA PÚBLICA/PATRIMONIO CONTRIBUIDO**	**0**	**17,360,158**
BIENES MUEBLES	0	5,733,333	DONACIONES DE CAPITAL	0	0
			ACTUALIZACIÓN DE LA HACIENDA PÚBLICA/ PATRIMONIO	0	17,360,158
			HACIENDA PÚBLICA/PATRIMONIO GENERADO	**14,675,452**	**0**
			RESULTADOS DE EJERCICIO (AHORRO/ DESAHORRO)	102,475	0
			RESULTADOS DE EJERCICIOS ANTERIORES	10,170,445	0
			REVALÚOS	4,402,532	0
			RECTIFICACIONES DE RESULTADOS DE EJERCICIOS ANTERIORES	0	0
			RESULTADOS DEL EJERCICIO (AHORRO/DESAHORRO)	**140,302,436**	**0**
			TOTALES	**154,977,888**	**112,976,087**

Lugar y fecha de generación: Reyes Mantecón, Oaxaca; a 16 de ENERO de 2020
Bajo protesta de decir verdad declaramos que los estados financieros y sus Notas son razonablemente correctos y responsabilidad del emisor.

SUBDIRECTORA DE FINANZAS
L.C.P. ELSY LUZ RAMÍREZ GARCÍA

DIRECTOR DE ADMINISTRACIÓN Y FINANZAS
M. A. EUSTORGIO MARTÍNEZ MARTÍNEZ

DIRECTOR GENERAL
LIC RODRIGO ELIGIO GONZALEZ ILLESCAS

COBAO
DIRECCIÓN GENERAL

GOBIERNO DEL ESTADO
DE OAXACA

Oaxaca
JUNTOS CONSTRUIMOS EL CAMBIO

COBAO

Estado de Flujos de Efectivo

Nombre del Ente Público DEL 1 de enero al 31 de diciembre 2019 y 2018		
Concepto	2019	2018
Flujos de Efectivo de las Actividades de Operación		
Origen	**1,175,040,862**	**1,091,245,829**
Impuestos	0	0
Cuotas y Aportaciones de Seguridad Social	0	0
Contribuciones de Mejoras	0	0
Derechos	0	0
Productos	0	0
Aprovechamientos	0	0
Ingresos por Venta de Bienes y Prestación de Servicios	0	0
Participaciones, Aportaciones, Convenios, Incentivos Derivados de la Colaboración Fiscal y Fondos Distintos de Aportaciones	1,192,171,833	1,051,869,397
Transferencias, Asignaciones, Subsidios y Subvenciones, y Pensiones y Jubilaciones	0	0
Otros Orígenes de Operación	-17,130,971	39,376,432
Aplicación	**1,179,193,281**	**1,069,052,675**
Servicios Personales	0	0
Materiales y Suministros	0	0
Servicios Generales	0	0
Transferencias Internas y Asignaciones al Sector Público	1,179,193,281	1,069,052,675
Transferencias al resto del Sector Público	0	0
Subsidios y Subvenciones	0	0
Ayudas Sociales	0	0
Pensiones y Jubilaciones	0	0
Transferencias a Fideicomisos, Mandatos y Contratos Análogos	0	0
Transferencias a la Seguridad Social	0	0
Donativos	0	0
Transferencias al Exterior	0	0
Participaciones	0	0
Aportaciones	0	0
Convenios	0	0
Otras Aplicaciones de Operación	0	0
Flujos Netos de Efectivo por Actividades de Operación	***-4,152,419***	***22,193,154***
Flujos de Efectivo de las Actividades de Inversión		
Origen	**0**	**0**
Bienes Inmuebles, Infraestructura y Construcciones en Proceso	0	0
Bienes Muebles	0	0
Otros Orígenes de Inversión	0	0
Aplicación	**3,060,101**	**0**
Bienes Inmuebles, Infraestructura y Construcciones en Proceso	0	0
Bienes Muebles	3,060,101	0
Otras Aplicaciones de Inversión	0	0
Flujos Netos de Efectivo por Actividades de Inversión	***-3,060,101***	***0***
Flujo de Efectivo de las Actividades de Financiamiento		
Origen	**0**	**0**
Endeudamiento Neto	*0*	*0*
Interno	0	0
Externo	0	0
Otros Orígenes de Financiamiento	0	0
Aplicación	**27,456,198**	**0**
Servicios de la Deuda	*0*	*0*
Interno	0	0
Externo	0	0
Otras Aplicaciones de Financiamiento	27,456,198	0
Flujos Netos de Efectivo por Actividades de Financiamiento	***-27,456,198***	***0***
Incremento/Disminución Neta en el Efectivo y Equivalentes al Efectivo	***-34,668,718***	***22,193,154***
Efectivo y Equivalentes al Efectivo al Inicio del Ejercicio	91,415,959	69,222,805
Efectivo y Equivalentes al Efectivo al Final del Ejercicio	***56,747,241***	***91,415,959***

Bajo protesta de decir verdad declaramos que los Estados Financieros y sus Notas son razonablemente correctos y responsabilidad del emisor.

SUBDIRECTORA DE FINANZAS

L.C.P. ELSY LUZ RAMÍREZ GARCÍA

DIRECTOR DE ADMINISTRACION Y FINANZAS

M.A. EUSTORGIO MARTÍNEZ MARTÍNEZ

Cuenta de la Hacienda Pública Estatal 2019
Gobierno del Estado de Oaxaca
UR: 506 - COLEGIO DE BACHILLERES DEL ESTADO DE OAXACA
UE: 001 - COLEGIO DE BACHILLERES DEL ESTADO DE OAXACA
Estado Analítico del Activo
Del 1° de enero al 31 de diciembre de 2019

Oaxaca
Gobierno del Estado

DESCRIPCION	SALDO INICIAL	PERIODO		SALDO FINAL	FLUJO
		CARGOS	ABONOS		
ACTIVO					
ACTIVO CIRCULANTE	**582,266,205**	**8,147,173,976**	**8,236,983,154**	**492,457,027**	**-89,809,178**
EFECTIVO Y EQUIVALENTES	91,415,959	7,651,259,365	7,685,928,083	56,747,241	-34,668,718
DERECHOS A RECIBIR EFECTIVO O EQUIVALENTES	490,850,247	495,220,296	551,038,197	435,032,346	-55,817,900
DERECHOS A RECIBIR BIENES O SERVICIOS	---	694,315	16,875	677,440	677,440
ACTIVO NO CIRCULANTE	**265,313,880**	**11,876,581**	**17,662,406**	**259,528,055**	**-5,785,825**
BIENES INMUEBLES, INFRAESTRUCTURA Y CONSTRUCCIONES EN PROCESO	231,052,124	4,402,532	15,921,690	219,532,966	-11,519,158
BIENES MUEBLES	34,261,756	7,474,049	1,740,716	39,995,089	5,733,333
TOTAL ACTIVO	**847,580,085**	**8,159,050,557**	**8,254,645,560**	**751,985,082**	**-95,595,003**

Lugar y fecha de generación: Reyes Mantecón, Oaxaca; a 16 de ENERO de 2020
Bajo protesta de decir verdad declaramos que los estados financieros y sus Notas son razonablemente correctos y responsabilidad del emisor.

SUBDIRECTORA DE FINANZAS
L.C.P. ELSY LUZ RAMÍREZ GARCÍA

DIRECTOR DE ADMINISTRACIÓN Y FINANZAS
M. A. EUSTORGIO MARTÍNEZ MARTÍNEZ

DIRECTOR GENERAL
LIC RODRIGO ELIGIO GONZALEZ ILLESCAS

COBAO
DIRECCIÓN GENERAL

Cuenta de la Hacienda Pública Estatal 2019
Gobierno del Estado de Oaxaca
UR: 506 - COLEGIO DE BACHILLERES DEL ESTADO DE OAXACA
UE: 001 - COLEGIO DE BACHILLERES DEL ESTADO DE OAXACA
Estado Analítico de la Deuda y Otros Pasivos
Del 1° de enero al 31 de diciembre de 2019

Oaxaca
Gobierno del Estado

DENOMINACIÓN DE LAS DEUDAS	MONEDA DE CONTRATACIÓN	INSTITUCION O PAÍS ACREEDOR	SALDO INICIAL DEL PERIODO	SALDO FINAL DEL PERIODO
DEUDA PÚBLICA				
Corto Plazo				
Deuda Interna				
Instituciones de Crédito	PESOS	MEXICO	0	0
Titulos y Valores			0	0
Arrendamientos Financieros			0	0
Deuda Externa				
Organismos Financieros Internacionales			0	0
Deuda Bilateral			0	0
Titulos y Valores			0	0
Arrendamientos Financieros			0	0
Subtotal a Corto Plazo			**0**	**0**
Largo Plazo				
Deuda Interna				
Instituciones de Crédito	PESOS	MEXICO	0	0
Titulos y Valores			0	0
Arrendamientos Financieros			0	0
Deuda Externa				
Organismos Financieros Internacionales			0	0
Deuda Bilateral			0	0
Titulos y Valores			0	0
Arrendamientos Financieros			0	0
Subtotal a Largo Plazo			**0**	**0**
OTROS PASIVOS				
OTROS	PESOS	MEXICO	0	0
SUBTOTAL OTROS PASIVOS			**0**	**0**
TOTAL DEUDA Y OTROS PASIVOS			**0**	**0**

INFORME SOBRE PASIVOS CONTINGENTES

NO APLICA

NOTAS A LOS ESTADOS FINANCIEROS

DEL EJERCICIO FISCAL 2019

(PESOS)

Remito informe relacionado con la Información Financiera del Colegio de Bachilleres del Estado de Oaxaca correspondiente al cuarto trimestre del ejercicio fiscal 2019.

NOTAS DE DESGLOSE

I) NOTAS AL ESTADO DE SITUACION FINANCIERA

El estado de Situación Financiera tiene como propósito mostrar información relativa a los recursos y obligaciones de la entidad.

ACTIVO

CUENTAS	EJERCICIO FISCAL 2019	EJERCICIO FISCAL 2018
ACTIVO CIRCULANTE		
Efectivo Equivalentes	$ 56,747,241	$ 91,415,959
Derechos a recibir Efectivo y Equivalente	435,032,346	490,850,246
Derechos a recibir Bienes o Servicios	677,440	0
Total de Activo Circulante	**$ 492,457,027**	**$ 582,266,205**
Bienes Muebles	39,995,089	34,261,756
Bienes Inmuebles	219,532,966	231,052,124
Depreciación, Deterioro y amortización Acumulada de Bienes e Intangibles	$ 0	$ 0
Total de Activo no Circulante	**$ 259,528,055**	**$ 265,313,880**
TOTAL DE ACTIVOS	$ 751,985,082	$ 847,580,085

ACTIVO CIRCULANTE

Efectivo y Equivalentes

El rubro de efectivo y equivalentes correspondiente al Cuarto Trimestre del ejercicio fiscal 2019, representa los recursos disponibles de la Entidad, saldo que se refleja en la cuenta de Bancos por un importe de $ 36,980,961.
Así también se maneja la cuenta de Inversiones en Moneda Nacional Que representa el monto al 31 de Diciembre del 2019 de la inversión temporal (creciente) que se viene realizando en base en el adendum en la cuenta de cheques 65507152320 Subsidio Federal 2019 en la Institución de Banca Múltiple Grupo Financiero Santander México, firmado con fecha 17 de Mayo de 2019. Al 31 de Diciembre se tiene en la cuenta de inversión un importe de $ 19,533,562

Durante este ejercicio no se tienen asignados fondos rotatorios.

SERVICIOS PERSONALES		
BANCO	N° DE CUENTA	IMPORTE
BANAMEX	9130165610-7	$ 514,538
BBVA BANCOMER, S.A. 2015	0159530002	139,405
SANTANDER 2015 ESTATAL	65-50474023-1	63,854
SANTANDER 2015 FEDERAL	65-50474037-0	0
SANTANDER 2016 ESTATAL	6550536557-9	4,451,756
SANTANDER 2017 FEDERAL	65505960132	1,357,411
SANTANDER 2017 ESTATAL	65505960072	10,541
SANTANDER 2017 ESTATAL	0146106550653185 71	12,404,797
SANTANDER 2018 FEDERAL	0146106550653190 33	1,127,107
SANTANDER 2018 FEDERAL	65506531920	0
SANTANDER 2019 ESTATAL	65507152058	7,399,594

GASTOS DE OPERACIÓN		
BANCO	N° DE CUENTA	IMPORTE
SANTANDER 2015 ESTATAL	65-50474012-3	$ 0
SANTANDER 2015 FEDERAL	65-50474032-2	11,637
SANTANDER 2016 FEDERAL	0146106550536558 22	365,573
SANTANDER 2016 ESTATAL	0146106550536556 57	2,498
SANTANDER 2017 FEDERAL	65505960024	3,274,996
SANTANDER 2017 ESTATAL	65505960069	3,174
SANTANDER 2018 FEDERAL	0146106550653176 66	234,634
SANTANDER 2018 ESTATAL	0146106550653180 92	196,410
SANTANDER 2019 ESTATAL	65507152135	714,153
SANTANDER 2019 FEDERAL	65507152320	4,708,793
SANTANDER 2019 FEDERAL	65507693223	90

Derechos a recibir Efectivo o Equivalentes

En el rubro de Derechos a recibir Efectivo y Equivalentes (Otros deudores diversos por cobrar a C.P) el saldo que se expresa en el Estado de Situación Financiera del periodo Cuarto Trimestre del ejercicio fiscal 2019, corresponden a las provisiones por retenciones de nómina del ejercicio 2019, integrándose de la siguiente forma: Subsidio al empleo, Impuestos Sobre Sueldos y Salarios (ISSS) contribuciones: Préstamo ISSSTE a C.P, Ahorro solidario, préstamo Inbursa, Seguro de vida Inbursa, ISSSTE, Seguro de Fovissste, Prestamos Issste, Nomina de Apoyo Sapi de C.V SOFOM, E.N.R, entre otras.

Cabe señalar que en este rubro se contempla el saldo de clc´s que no fueron ministrados por la Tesorería de la Secretaria de Finanzas

ACTIVO NO CIRCULANTE

Está constituido por el conjunto de valores y derechos de realización o disponibilidad con un periodo de tiempo superior a un año.

Bienes muebles

El rubro de Bienes Muebles del Colegio de Bachilleres del Estado de Oaxaca, está integrado de la siguiente forma:

CUENTAS	EJERCICIO FISCAL 2019	EJERCICIO FISCAL 2018
Muebles de Oficina y Estantería	$ 12,704,349	$ 12,178,039
Muebles excepto de Oficina y Estantería	67,852	71,810
Equipo de Cómputo y Tecnologías de la Información	12,201,659	11,590,280
Otros mobiliarios y equipos de administración	121,306	125,476
Equipos y Aparatos Audiovisuales	2,046,849	1,739,590
Otro Mobiliario y Equipo Educacional y Recreativo	1,667,274	1,756,018
Automóviles y Camiones	8,348,148	4,341,271
Sistemas de aire acondicionado, calefacción y de refrigeración industrial y comercial	749,197	266,879
Equipo de comunicación y telecomunicación	1,681,804	1,776,442
Bienes artísticos culturales y científicos	406,651	415,951
TOTAL	$ 39,995,089	$ 34,261,756

En el Cuarto Trimestre del ejercicio Fiscal 2019 el saldo del rubro de Activo no Circulante es de $ 259,528,055 (doscientos cincuenta y nueve millones quinientos veintiocho mil cincuenta y cinco pesos 00/100 M.N) haciendo referencia que esta cuenta tuvo movimientos en este periodo.

PASIVO

El saldo de este rubro , asciende a la cantidad de $ 563,291,710 (quinientos sesenta y tres millones doscientos noventa y un mil setecientos diez pesos 00/100 M.N) que corresponden a los compromisos de pagos adquiridos durante los ejercicios fiscales anteriores con varios proveedores y prestadores de servicios por las adquisiciones de bienes y contratación de servicios por pagar a corto y largo plazo, también en este rubro se contemplan los montos de las provisiones de nóminas (retenciones de los trabajadores) correspondiente al Cuarto Trimestre del ejercicio fiscal 2019, detallándose de la siguiente forma:

PASIVO CIRCULANTE

CUENTAS	EJERCICIO FISCAL 2019	EJERCICIO FISCAL 2018
Cuentas por Pagar a corto plazo		
Deudas por Adquisición de Bienes y Contratación de Servicios por Pagar a CP	$ 44,362	$ 44,362
Contratista por obras en bienes de dominio público por pagar a C.P	275,501	275,501
Transferencias Internas y Asignaciones al Sector Público	172,701,458	214,728,179
Retenciones de Impuestos por Pagar a CP	56,724,532	38,433,656
Retenciones del Sistema de Seguridad Social por Pagar a CP	22,640,499	14,605,391
Otras retenciones y Contribuciones por Pagar a CP	63,041,925	58,826,012
Ministraciones de Fondos por Pagar a C.P	207,773,446	268,951,881
Cuentas por Pagar por Préstamos Otorgados	1,026,000	1,026,000
Otras Cuentas por Pagar a corto plazo	38,914,770	61,867,440
TOTAL	**$ 563,142,493**	**658,758,422**

PASIVO NO CIRCULANTE

Deudas por Adquisición de Bienes y Contratación de Servicios por Pagar a LP	$ 149,216	$ 149,216
TOTAL	$ 149,216	$ 149,216

HACIENDA PÚBLICA/PATRIMONIO

CUENTAS	EJERCICIO FISCAL 2019	EJERCICIO FISCAL 2018
HACIENDA PÚBLICA/PATRIMONIO CONTRIBUIDO		
Donaciones de capital	$ 37,500	$ 37,500
Actualizaciones del patrimonio	-15,327,670	2,032,489
HACIENDA PÚBLICA/PATRIMONIO GENERADO		
Resultado del Ejercicio Ahorro/Desahorro		-17,285,753
Resultado de Ejercicios Anteriores	255,108,049	244,937,604
Revalúo de Bienes Inmuebles	-34,323,346	-38,725,878
Rectificaciones de resultados de ejercicios anteriores	- 2,323,515	-2,323,515
Total de Hacienda Pública/Patrimonio Generado	$ 203,171,018	$ 188,672,447

La cuenta de Hacienda Pública/Patrimonio, refleja un saldo, por la cantidad de $ 203,171,018 (doscientos tres millones ciento setenta y un mil diesciocho pesos 00/100 M.N) que representa la acumulación de resultados de ejercicios anteriores.

Resultado del Ejercicio (ahorro/Desarrollo) asciende a la cantidad de $ -14,477,646

II) NOTAS AL ESTADO DE ACTIVIDADES

Muestra el resultado de las operaciones de la entidad del Cuarto Trimestre del ejercicio fiscal 2019, integrado de la siguiente forma:

CUENTAS	EJERCICIO FISCAL 2019	EJERCICIO FISCAL 2018
INGRESOS Y OTROS BENEFICIOS		
PARTICIPACIONES, APORTACIONES, TRANSFERENCIAS, ASIGNACIONES, SUBSIDIOS Y OTRAS AYUDAS	$ 1,192,171,833	$ 1,051,869,397
TOTAL DE INGRESOS Y OTROS BENEFICIOS	$ 1,192,171,833	1,051,869,397
GASTOS Y OTRAS PERDIDAS		
TRANSFERENCIAS, ASIGNACIONES SUBSIDIOS Y OTRAS AYUDAS		
TRASNFERENCIAS INTERNAS Y ASIGNACIONES AL SECTOR PUBLICO	$ 1,206,649,480	$ 1,069.052,675
AYUDAS SOCIALES	0	0
OTROS GASTOS Y PERDIDAS EXTRAORDINARIAS	0	0
TOTAL DE GASTOS Y OTRAS PERDIDAS	$ 1,206,649,480	$ 1,069,052,675
DESAHORRO NETO DEL EJERCICIO	$ -14,477,646	$ -17,183,278

Ingresos y Otros Beneficios

Los ingresos corresponden a los recursos recaudados en el Cuarto Trimestre del ejercicio fiscal 2019, el cual asciende a un importe de $ 1,192,171,833 (Un mil ciento noventa y dos millones ciento setenta y un mil ochocientos treinta y tres pesos 00/100 M.N) recursos que fueron comprometidos y devengados durante este periodo.

Gastos y Otras Pérdidas

El rubro de Gastos y Otras Pérdidas, corresponden a lo devengado por la Entidad durante el Cuarto Trimestre del ejercicio fiscal 2019 por la cantidad de: $ 1,206,649,480 (Un mil doscientos seis millones seiscientos cuarenta y nueve mil cuatrocientos ochenta pesos 00/100 M.N) integrado de la siguiente manera:

Transferencias, Asignaciones, Subsidios y Otras Ayudas.

Transferencias Internas y Asignaciones al Sector Público, refleja un saldo de $ 1,206,649,480 (Un mil doscientos seis millones seiscientos cuarenta y nueve mil cuatrocientos ochenta pesos 00/100 M.N) correspondiente a recursos que fueron comprometidos y devengados en los rubros de: Servicios personales, Materiales y Suministros y Servicios Generales durante este periodo.

Subsidios y Subvenciones

a) Ayudas Sociales a personas no tuvo movimiento durante el ejercicio.

Desahorro Neto del Ejercicio

En el Estado de Actividades durante el Cuarto Trimestre del ejercicio fiscal 2019, refleja un Desahorro Neto del Ejercicio por la cantidad de $ -14,477,646 (Catorce millones cuatrocientos setenta y siete mil seiscientos cuarenta y seis pesos 00/100 M.N .)

III) NOTAS AL ESTADO DE VARIACION EN LA HACIENDA PÚBLICA

Variaciones de la Hacienda Pública/Patrimonio Neto del ejercicio
Hacienda Pública/ Patrimonio generado
Resultados de Ejercicios Anteriores

El apartado de Hacienda Pública/Patrimonio Generado, en este periodo comprendido del Cuarto Trimestre del ejercicio fiscal 2019, asciende a la cantidad de $188,925,973 (ciento ochenta y ocho millones novecientos veinticinco mil novecientos setenta y tres pesos 00/100 M.N) integrándose de la siguiente manera:

RUBRO	VARIACIONES
Hacienda Pública/Patrimonio Generado	$ 188,925,973
Hacienda Pública/Patrimonio Contribuido	$ 2,069,989
Ajustes por Cambios de Valor	$ -2,323,515
Saldo Neto en la Hacienda Pública/Patrimonio 2019	**$ 188,672,447**

IV) NOTAS AL ESTADO DE FLUJOS DE EFECTIVO

Efectivo y equivalentes

1. Análisis de saldo en la cuenta de Efectivo y Equivalentes:

CONCEPTO	EJERCICIO FISCAL 2019	EJERCICIO FISCAL 2018
Efectivos en Bancos – Tesorería	NO APLICA	NO APLICA
Efectivos en Bancos – Dependencias	36,980,961	91,178,242
Inversiones temporales (hasta 3 meses)	19,533,562	NO APLICA
Fondos con afectación especifica	NO APLICA	NO APLICA
Depósitos de fondos de terceros y otros	NO APLICA	NO APLICA
Total de Efectivos y Equivalentes	NO APLICA	NO APLICA

2. Conciliación de los Flujos de Efectivo Netos de las Actividades de Operación y la cuenta de Ahorro/Desarrollo antes de Rubros Extraordinarios.

CONCEPTO	EJERCICIO FISCAL 2019	EJERCICIO FISCAL 2018
Ahorro/Desarrollo antes de rubros Extraordinarios	NO APLICA	NO APLICA
Movimientos de partida (o rubros) que no afectan al efectivo	NO APLICA	NO APLICA
Depreciación	NO APLICA	NO APLICA
Amortización	NO APLICA	NO APLICA
Incrementos en las provisiones	NO APLICA	NO APLICA
Incremento en inversiones producido por revaluación	NO APLICA	NO APLICA
Ganancia/pérdida en venta de propiedad, planta y equipo	NO APLICA	NO APLICA
Incremento en cuentas por cobrar	NO APLICA	NO APLICA
Partidas extraordinarias	NO APLICA	NO APLICA

Conciliación entre los Ingresos Presupuestarios y Contables

Correspondiente al 1° de enero al 31 de Diciembre del Ejercicio Fiscal 2019

(Pesos)

1. Total de Ingresos (presupuestarios)		$ 1,192,171,833

2. Más Ingresos Contables no Presupuestarios		$ 0.00
Incremento por variación de inventarios		
Disminución del exceso de estimaciones por pérdida o deterioro u obsolescencia		
Disminución del exceso de provisiones		
Otros ingresos y beneficios varios		
Otros Ingresos Contables no Presupuestarios		

3. Menos ingresos presupuestarios no contables		$ 0.00
Producto de capital		
Aprovechamiento capital		
Ingresos derivados de financiamientos		
Otros Ingresos presupuestarios no contables		

4. Ingresos Contables (4+1+2+3)		$ 1,192,171,833

Conciliación entre los Egresos Presupuestarios y los Gastos Contables
Correspondiente al 1° de enero al 31 de Diciembre del Ejercicio Fiscal 2019
(Pesos)

1. Total de egresos (presupuestarios)		$ 1,206,649,480
2. Menos egresos presupuestarios contables		3,060,101
Mobiliario y equipo de administración	2,202,777	
Mobiliario y equipo educacional y recreativo	377,937	
Equipo e instrumental médico y de laboratorio		
Vehículos y equipos de transporte		
Equipo de defensa y seguridad		
Maquinaria, otros equipos y herramientas	479,388	
Activos Biológicos		
Bienes inmuebles		
Activos intangibles		
Obra pública en bienes propios		
Acciones y participaciones del capital		
Compra de títulos y valores		
Inversiones en fideicomisos, mandatos y otros análogos		
Provisiones para contingencias y otras erogaciones especiales		
Amortización de la deuda pública		
Adeudos de ejercicios fiscales anteriores (ADEFAS)		
Otros egresos Presupuestales no Contables		
3. Más Gastos Contables No Presupuestales		
Estimaciones, depreciación, deterioros, obsolencia,y amortización		
Provisiones		
Disminución de inventarios		
Aumento por insuficiencia de estimaciones por pérdida o deterioro y obsolencia		
Aumento por insuficiencia de provisiones		
Otros Gastos		
Otros Gastos Contables No Presupuestales		
4. Total Gastos Contables (4+1+2+3)		$ 1,206,649,480

NOTAS DE MEMORIA (CUENTAS DE ORDEN)

Las cuentas de orden se utilizan para registrar movimientos de valores que no afecten o modifiquen el balance del ente contable, sin embargo, su incorporación en libros es necesaria con fines de recordatorio contable, de control y en general sobre los aspectos administrativos, o bien, para consignar sus derechos o responsabilidades contingentes que puedan, o no, presentarse en el futuro.

CONCEPTO	IMPORTE	
PRESUPUESTO DE EGRESOS APROBADO	$	1,005,886,680
PRESUPUESTO MODIFICADO	$	206,250,615
PRESUPUESTO COMPROMETIDO	$	1,211,043,165
PRESUPUESTO DE EGRESOS EJERCIDO	$	1,192,158,357
PRESUPUESTO DE EGRESOS PAGADO	$	1,147,195,584

NOTAS DE GESTIÓN ADMINISTRATIVA

1. Introducción:

Los estados Financieros de los entes públicos, proveen de información financiera a los principales usuarios de la misma, al Congreso y a los ciudadanos.

El objetivo del presente documento es la revelación del contexto y de los aspectos económicos-financieros más relevantes que influyeron en las decisiones del Cuarto Trimestre del ejercicio fiscal 2019 y deberán ser considerados en la elaboración de los estados financieros para la mayor comprensión de los mismos y sus particulares.

De esta manera, se informa y explica la respuesta del gobierno a las condiciones relacionadas con la información financiera de cada periodo de gestión: además, de exponer aquellas políticas que podrían afectar la toma de decisiones en períodos posteriores.

2. Panorama Económico y Financiero:

Al Colegio de Bachilleres del Estado de Oaxaca, se le autoriza según oficio Nº SF/SECyT/0043/2019, un presupuesto de egresos para el ejercicio fiscal 2019 de: 1,005,886,680 (un mil cinco millones ochocientos ochenta y seis mil seiscientos ochenta pesos 00/100 M.N) con fundamento en la Ley Orgánica del Poder Ejecutivo del Estado de Oaxaca y el Decreto del Presupuesto de Egresos del Estado de Oaxaca, mismo que se encuentra distribuido conforme a la estructura programática presentada en el Programa Operativo Anual (POA).

3. Autorización e Historia.

a) Fecha de creación del ente.

El 29 de mayo de 1981 el Lic. Pedro Vásquez Colmenares: Gobernador Constitucional del Estado Libre y Soberano de Oaxaca presenta iniciativa de Ley ante la H. Quincuagésima Primera Legislatura Constitucional Del Estado Libre y Soberano de Oaxaca, que crea; El Colegio de Bachilleres del Estado de Oaxaca.

Abriendo sus puertas en el mismo año, fue formalizado a través del Decreto N° 41 de Creación como un Organismo Público Descentralizado con personalidad jurídica y patrimonio propio el 27 de junio de 1981.

Publicándose en el Periódico Oficial del Gobierno del Estado el Decreto del Ejecutivo por el que se crea el Organismo Público Descentralizado, en el año 2000, se reforma mediante similar publicado el 23 de septiembre del mismo año, se reforman, adicionan y derogan algunas de sus disposiciones como las relativas a la conformación y atribuciones del ente, se publicó el primer Reglamento Interno el 9 de diciembre del 2009.

b) Principales cambios en su estructura.

El Colegio de Bachilleres del Estado de Oaxaca, publicó su nuevo Reglamento interno en el Periódico Oficial N° 30 del 23 de julio del 2016, la cual se incluyó en la reacción terminologías más recientes, incluye nuevas definiciones, particularmente de los Comités con los que cuenta el ente, depura y actualiza las facultades de la Dirección General, de los planteles y de las Áreas Administrativas, ordena y sistematiza sus artículos en títulos y capítulos incluyendo uno relativo a los actos administrativos u el enlace y acceso a la información entre otras.

4. Organización y Objeto Social

a) Objeto Social:

De acuerdo al artículo de su decreto de creación.

I. Impartir, impulsar y promover la Educación Media a nivel bachillerato, apegándose a lo dispuesto por el Art. 3° de la Constitución General de la Republica, la Ley Federal de Educación y demás ordenamientos vigentes que regulan la materia y sus reglamentos.

b) Principal Actividad:

Brindar educación media superior de calidad a la población en general que cumpla con los requisitos que exige la ley, los reglamentos sobre la materia y demás que sean necesarios para el logro de sus objetivos.

c) Ejercicio Fiscal:
2019

d) Régimen Jurídico:

Persona moral con personalidad jurídica y patrimonio propio.

e) Impuestos sobre sueldos y salarios, honorarios y arrendamiento.

IMPUESTO SOBRE LA RENTA

Con base a lo establecido en el artículo 79 fracción XXIV del Título III del Régimen de las Personas Morales con Fines No Lucrativos de la Ley del Impuesto sobre la Renta, el Colegio de Bachilleres de Oaxaca no es contribuyente de este impuesto.
Se realiza la retención y entero mensual del impuesto retenido a terceros

f) Estructura organizacional básica:

COLEGIO DE BACHILLERES DEL ESTADO DE OAXACA

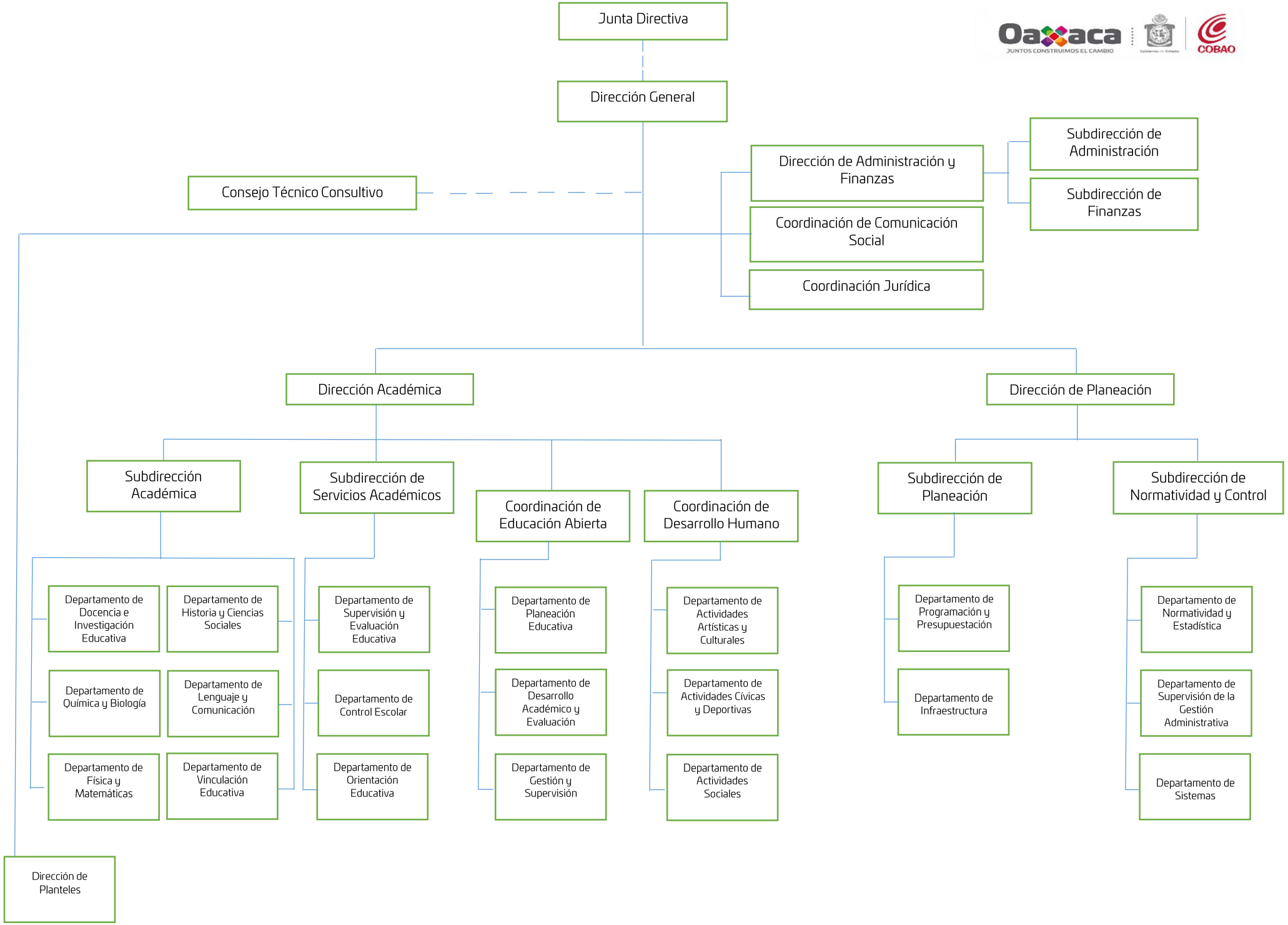

5. Bases de preparación de los Estados Financieros.

a) Si se ha observado la normatividad emitida por el CONAC y demás disposiciones legales aplicables.

   Si se aplica la Normatividad emitida por la CONAC.

b) La normatividad aplicada para el reconocimiento, valuación y revelación de los diferentes rubros de la información financiera, así como las bases de medición utilizadas para la elaboración de los estados financieros; por ejemplo: costo histórico, valoración de realización, valor razonables, valor de recuperación o cualquier otro método empleado y los criterios de aplicación de los mismos.

Se aplicó durante este Cuarto Trimestre del ejercicio fiscal 2019 la normatividad vigente para el reconocimiento, valuación y revelación de los diferentes rubros de la información Financiera, así como las bases de medición: valor de realización, respetando en el total de las operaciones su costo histórico.

c) Postulados básicos.

Los emitidos por el CONAC:

1. Sustancia Económica
2. Entes Públicos
3. Existencia Permanente
4. Revelación Suficiente
5. Importancia Relativa
6. Registro e Integración Presupuestaria
7. Consolidación de Información financiera
8. Devengo Contable
9. Valuación
10. Dualidad Económica
11. Consistencia

d) Norma supletoria.
   Las permitidas por la Normatividad del CONAC.

e) Para las entidades que por primera vez estén implementando el base devengado de acuerdo a la Ley de Contabilidad, deberán:

-Revelar las nuevas políticas de reconocimiento:

De acuerdo a lo establecido por el CONAC.

INGRESOS

Devengado.- Cuando exista jurídicamente el derecho al cobro.
Recaudado.- Cuando existe el cobro en efectivo o cualquier otro medio de pago

EGRESOS

Comprometido.- Cuando se existe la aprobación por una autoridad competente de un acto administrativo, u otro instrumento jurídico que formaliza una relación jurídica con terceros para la adquisición de bienes y servicios.

Devengado.- Cuando se reconoce de una obligación de pago a favor de terceros por la recepción de conformidad de bienes, servicios contratados.

Ejercido.- Cuando se emite una cuenta por liquidar Certificada aprobada por la autoridad competente

Pagado.- Cuando se realiza la cancelación total o parcial de las obligaciones de pago.

-Revelar los cambios en las políticas, la clasificación y medición de las mismas, así como su impacto en la información financiera:

6. Políticas de Contabilidad Significativas:

a) Actualización: El registro de la contabilidad se realizó en base a los lineamientos establecidos por el CONAC.

b) Informar sobre la realización de operaciones en el extranjero y de sus efectos en la información financiera gubernamental:

Durante el periodo fiscal 1º de Enero al 31 de Diciembre 2019, no se realizaron operaciones en Moneda Extranjera, ya que NO APLICA para el ente.

c) Método de evaluación de la inversión en acciones en el Sector Paraestatal.
NO APLICA

d) Sistema y método de valuación de inventarios.

El CONAC ha emitido las normas para la valoración de los Activos y el patrimonio de los entes públicos, esta norma permite definir y estandarizar los conceptos básicos de valuación, contenidos en las normas particulares aplicables a los distintos elementos integrantes de los estados Financieros.

A VALOR ACTUAL DEL MERCADO

e) Beneficios a empleados:

No se tienen reservas para beneficios futuros de los empleados, más que las contempladas anualmente en el presupuesto de egresos del ejercicio presente.

f) Provisiones:

Las provisiones al 31 de Diciembre del ejercicio fiscal 2019, lo conforman los siguientes conceptos: en el rubro de servicios personales (nómina de los trabajadores) pagos a terceros institucionales y otros.

g) Reservas:

NO se cuenta con Reservas.

h) Cambios en políticas contables y corrección de errores junto con la revelación de los efectos que se tendrá en la información financiera del ente público, ya sea retrospectivos o prospectivos. *No se aplicó*

i) Reclasificaciones: *No se aplicó*

j) Depuración y Cancelación de saldos:

Las depuraciones y cancelaciones de saldos se realizaron cada mes en diferentes cuentas contables durante el periodo comprendido: del 1° de enero al 31 de Diciembre 2019, con la finalidad de presentar cifras actualizadas en los Estados Financieros.

7. Posición en Moneda Extranjera y Protección por riesgo Cambiario:
   a) Activos en moneda extranjera:
      No aplica

   b) Pasivos en moneda extranjera:
      No se tienen Pasivos en moneda extranjera (opcional, si es necesario)

   c) Posición en moneda extranjera:
      No aplica

   d) Tipo de cambio:
      No aplica

   e) Equivalente en moneda nacional:
      No aplica

8. Reporte Analítico del Activo:

   a) Vida útil o porcentajes de depreciación, deterioro o amortización utilizados en los diferentes tipos de activos:

      Durante el del Cuarto Trimestre del ejercicio fiscal 2019, la entidad refleja saldos en el rubro de Depreciación Deterioro y Amortización Acumulada de Bienes e Intangibles. *No aplicó*

   b) Cambios en el porcentaje de depreciación o valor residual de los activos: *No aplicó*

   c) Importe de los gastos conceptualizados en el ejercicio, tanto financieros como de investigación y desarrollo:
      No aplica

   d) Riesgos por tipo de cambio o tipo de interés de las inversiones financieras:

No aplica.

e) Valor activado en el ejercicio de los bienes construidos por la entidad:

Los bienes de la entidad se reconocen dentro de su Activo No Circulante de su costo histórico, de conformidad con el artículo 29 de la Ley General de Contabilidad Gubernamental.

f) Otras circunstancias de carácter significativo que afecten el activo, tales como bienes en garantía, señalados en embargos, litigios, títulos de inversiones, entregados en garantías, baja significativa del valor de inversiones financieras, etc.:

En el rubro de activos fijos están en proceso de litigio y están siendo atendidos en la Coordinación Jurídica de esta entidad en virtud de que no se cuenta con los títulos de propiedad de la gran mayoría de los terrenos donde se localizan los planteles.

g) Desmantelamiento de Activos, procedimientos, implicaciones, efectos contables:

No se aplicó

h) Administración de activos; planeación con el objetivo de que el ente los utilice de manera más efectiva:

Se utilizan los activos con la operación y mantenimiento óptimo.
Se cuenta con un procedimiento de asignación y resguardo individualizado para cada uno de los bienes con los que cuenta esta Institución.

Adicionalmente, se deben incluir las explicaciones de las principales variaciones en el activo, en cuadros comparativos como sigue:

a) Inversiones en valores:

No aplica

b) Patrimonio de Organismos descentralizados

No aplica

c) Inversiones en empresas de participación mayoritaria:

No se tiene inversión en este tipo de empresas.

d) Inversiones en empresas de participación minoritaria:

No aplica.

9. Fideicomisos, Mandatos y Análogos

a) Por ramo administrativo que los reporta:

No aplica.

b) Enlistar los de mayor monto de disponibilidad, relacionando aquellos que conforman el 80% de las disponibilidades:

No aplica

10. Reporte de la Recaudación

a) Análisis del comportamiento de la recaudación correspondiente al ente público o cualquier tipo de ingreso, de forma separada los ingresos locales de los federales:

No aplica

b) Proyección de la recaudación e ingresos en el mediano plazo:

No aplica

11. Información sobre la Deuda y el Reporte Analítico de la Deuda:

a) Utilizar al menos los siguientes indicadores: Deuda respecto al PIB y deuda respecto a la recaudación, tomando como mínimo, un periodo igual o menor a 5 años.

No aplica

b) Información de manera agrupada por tipo de valor gubernamental o instrumento financiero en la que se considere intereses, comisiones, tasa, perfil de vencimiento y otros gastos de la deuda.

No aplica

12. Calificaciones otorgadas:

No se cuenta con calificaciones otorgadas o certificaciones.

13. Proceso de Mejora:

a) Principales Políticas de control interno:

A la fecha se aplicaron políticas de austeridad con el objeto de optimizar los recursos y se pudiera cumplir con todos los planes y proyectos a desarrollar en el periodo fiscal 1º de Enero al 31 de Diciembre 2019.

b) Medidas de desempeño financiero, metas y alcance:

Racionar el uso de los recursos, para alcanzar el cumplimiento de las funciones para el ejercicio completo.

Se cumple con las metas establecidas en el plan de trabajo durante este Cuarto Trimestre del ejercicio fiscal 2019.

14. Información por Segmentos:

Toda la información del Ente, está procesada y se encuentra disponible por Unidad Responsable de realizar las funciones propias.

15. Eventos Posteriores al Cierre:

El ente público no tiene hechos ocurridos en el periodo posterior al que informa, que proporcionen mayor evidencia sobre eventos que le afectan económicamente y que no se conocían a la fecha de cierre.

16. Partes Relacionadas:

No existen partes relacionadas que pudieran ejercer influencia significativa sobre la toma de decisiones financieras y operativas.

17. Responsabilidad sobre la presentación razonable de los Estados Financieros.

Estos Estados Financieros fueron autorizados para su emisión el día 16 de Enero del 2020, por el M.A. Eustorgio Martínez Martínez en su carácter de Director de Administración y Finanzas.

Bajo protesta de decir verdad declaro que los Estados Financieros y sus Notas, son razonablemente correctas y son responsabilidad del emisor.

COBAO
DIRECCIÓN DE
ADMINISTRACIÓN
Y FINANZAS

L.C.P. ELSY LUZ RAMÍREZ GARCÍA
SUBDIRECTORA DE FINANZAS

M.A. EUSTORGIO MARTÍNEZ
MARTÍNEZ
DIRECTOR DE ADMINISTRACIÓN Y
FINANZAS

ESTADO ANALÍTICO DE INGRESOS PRESUPUESTARIOS

DEL 1 DE ENERO AL 31 DE DICIEMBRE DE 2019

(EN PESOS)

Rubro de Ingresos	Ingreso					
	Estimado	Ampliaciones y Reducciones	Modificado	Devengado	Recaudado	Diferencia
	(1)	(2)	(3=1+2)	(4)	(5)	(6=3-4)
Impuestos						
Contribuciones de Mejoras						
Derechos						
Productos						
Corriente						
Capital						
Aprovechamientos						
Corriente						
Capital						
Ingresos por Ventas de Bienes y Servicios						
Contribuciones no Comprendidas en las Fracciones de la Ley de Ingresos Causados en Ejercicios Fiscales Anteriores Pendientes de Liquidació o Pago						
Participaciones y Aportaciones						
Transferencias, Asignaciones, Subsidios y Otras Ayudas	1,005,886,680	206,250,615	1,212,137,295	1,209,709,581	1,150,607,897	2,427,714
Otros Ingresos						
TOTAL	**1,005,886,680**	**206,250,615**	**1,212,137,295**	**1,209,709,581**	**1,150,607,897**	**2,427,714**
				Ingresos excedentes		

Estado Analítico de Ingresos Por Fuente de Financiamiento	Ingreso					
	Estimado	Ampliaciones y Reducciones	Modificado	Devengado	Recaudado	Diferencia
	(1)	(2)	(3=1+2)	(4)	(5)	(6=3-4)
Ingresos del Gobierno	**1,005,886,680**	**206,250,615**	**1,212,137,295**	**1,209,709,581**	**1,150,607,897**	**2,427,714**
Impuestos	-	-	-	-	-	-
Contribuciones de Mejoras	-	-	-	-	-	-
Derechos	-	-	-	-	-	-
Productos	-	-	-	-	-	-
Corriente	-	-	-	-	-	-
Capital	-	-	-	-	-	-
Aprovechamientos	-	-	-	-	-	-
Corriente	-	-	-	-	-	-
Capital	-	-	-	-	-	-
Contribuciones no Comprendidas en las Fracciones de la Ley de Ingresos Causados en Ejercicios Fiscales Anteriores Pendientes de Liquidació o Pago	-	-	-	-	-	-
Participaciones y Aportaciones	-	-	-	-	-	-
Transferencias, Asignaciones, Subsidios y Otras Ayudas	1,005,886,680	206,250,615	1,212,137,295	1,209,709,581	1,150,607,897	2,427,714
Otros Ingresos	-	-	-	-	-	-
Ingresos de Organismos y Empresas	-	-	-	-	-	-
Cuotas y Aportaciones de Seguridad Social	-	-	-	-	-	-
Ingresos por Ventas de Bienes y Servicios	-	-	-	-	-	-
Transferencias, Asignaciones, Subsidios y Otras Ayudas	-	-	-	-	-	-
Ingresos derivados de financiamiento	-	-	-	-	-	-
Ingresos derivados de financiamiento	-	-	-	-	-	-
TOTAL	**1,005,886,680**	**206,250,615**	**1,212,137,295**	**1,209,709,581**	**1,150,607,897**	**2,427,714**
				Ingresos excedentes		

CUARTO INFORME TRIMESTRAL ENERO-DICIEMBRE 2019

ESTADO ANALITICO DEL EJERCICIO DEL PRESUPUESTO DE EGRESOS

CLASIFICACION POR OBJETO DEL GASTO (CAPITULO-CONCEPTO)

Cve	Concepto	Aprobado 1	Ampliaciones / Reducciones 2= (3-1)	Modificado 3 = (1+2)	Devengado 4	Pagado 5	Subejercicio 6 = (3-4)
506	COLEGIO DE BACHILLERES DEL ESTADO DE OAXACA						
4	**TRANSFERENCIAS, ASIGNACIONES, SUBSIDIOS Y OTRAS AYUDAS**	**1,005,886,680.00**	**175,067,523.82**	**1,180,954,203.82**	**1,179,193,281.98**	**1,120,091,598.21**	**1,760,921.84**
1	TRANSFERENCIAS INTERNAS Y ASIGNACIONES AL SECTOR PÚBLICO	1,005,886,680.00	175,067,523.82	1,180,954,203.82	1,179,193,281.98	1,120,091,598.21	1,760,921.84
5	**BIENES MUEBLES, INMUEBLES E INTANGIBLES**	**0.00**	**3,060,101.45**	**3,060,101.45**	**3,060,101.44**	**3,060,101.44**	**0.01**
1	MOBILIARIO Y EQUIPO DE ADMINISTRACIÓN	0.00	2,202,776.74	2,202,776.74	2,202,776.74	2,202,776.74	0.00
2	MOBILIARIO Y EQUIPO EDUCACIONAL Y RECREATIVO	0.00	377,936.91	377,936.91	377,936.90	377,936.90	0.01
6	MAQUINARIA, OTROS EQUIPOS Y HERRAMIENTAS	0.00	479,387.80	479,387.80	479,387.80	479,387.80	0.00
9	**DEUDA PÚBLICA**	**0.00**	**28,122,989.61**	**28,122,989.61**	**27,456,197.67**	**27,456,197.67**	**666,791.94**
9	ADEUDOS DE EJERCICIOS FISCALES ANTERIORES (ADEFAS)	0.00	28,122,989.61	28,122,989.61	27,456,197.67	27,456,197.67	666,791.94
	TOTAL DEPENDENCIA / ENTIDAD	**1,005,886,680.00**	**206,250,614.88**	**1,212,137,294.88**	**1,209,709,581.09**	**1,150,607,897.32**	**2,427,713.79**

CUARTO INFORME TRIMESTRAL ENERO-DICIEMBRE 2019

ESTADO ANALITICO DEL EJERCICIO DEL PRESUPUESTO DE EGRESOS

CLASIFICACION ECONOMICA (POR TIPO DE GASTO)

Cve	Concepto	Aprobado 1	Ampliaciones / Reducciones 2 = (3-1)	Modificado 3 = (1+2)	Devengado 4	Pagado 5	Subejercicio 6 = (3-4)
506	**COLEGIO DE BACHILLERES DEL ESTADO DE OAXACA**						
1	GASTO CORRIENTE	1,005,886,680.00	175,067,523.82	1,180,954,203.82	1,179,193,281.98	1,120,091,598.21	1,760,921.84
2	GASTO DE CAPITAL	0.00	3,060,101.45	3,060,101.45	3,060,101.44	3,060,101.44	0.01
3	AMORTIZACIÓN DE LA DEUDA Y DISMINUCIÓN DE PASIVOS	0.00	28,122,989.61	28,122,989.61	27,456,197.67	27,456,197.67	666,791.94
	TOTAL DEPENDENCIA / ENTIDAD:	**1,005,886,680.00**	**206,250,614.88**	**1,212,137,294.88**	**1,209,709,581.09**	**1,150,607,897.32**	**2,427,713.79**

CUARTO INFORME TRIMESTRAL ENERO-DICIEMBRE 2019

ESTADO ANALITICO DEL EJERCICIO DEL PRESUPUESTO DE EGRESOS

CLASIFICACION ADMINISTRATIVA

Cve	Concepto	Aprobado 1	Ampliaciones / Reducciones 2= (3-1)	Modificado 3 = (1+2)	Devengado 4	Pagado Transferido 5	Subejercicio 6 = (3-4)
5	**ORGANISMOS PÚBLICOS DESCENTRALIZADOS**	**1,005,886,680.00**	**206,250,614.88**	**1,212,137,294.88**	**1,209,709,581.09**	**1,150,607,897.32**	**2,427,713.79**
06	COLEGIO DE BACHILLERES DEL ESTADO DE OAXACA	1,005,886,680.00	206,250,614.88	1,212,137,294.88	1,209,709,581.09	1,150,607,897.32	2,427,713.79
	TOTAL DEL GASTO:	**1,005,886,680.00**	**206,250,614.88**	**1,212,137,294.88**	**1,209,709,581.09**	**1,150,607,897.32**	**2,427,713.79**

CUARTO INFORME TRIMESTRAL ENERO-DICIEMBRE 2019

ESTADO ANALITICO DEL EJERCICIO DEL PRESUPUESTO DE EGRESOS

CLASIFICACION FUNCIONAL (FINALIDAD Y FUNCION)

Cve	Concepto	Aprobado 1	Ampliaciones / Reducciones 2= (3-1)	Modificado 3 = (1+2)	Devengado 4	Pagado 5	Subejercicio 6 = (3-4)
506	COLEGIO DE BACHILLERES DEL ESTADO DE OAXACA						
2	**DESARROLLO SOCIAL**	**1,005,886,680.00**	**178,127,625.27**	**1,184,014,305.27**	**1,182,253,383.42**	**1,123,151,699.65**	**1,760,921.85**
5	EDUCACIÓN	1,005,886,680.00	178,127,625.27	1,184,014,305.27	1,182,253,383.42	1,123,151,699.65	1,760,921.85
4	**OTRAS NO CLASIFICADAS EN FUNCIONES ANTERIORES**	**0.00**	**28,122,989.61**	**28,122,989.61**	**27,456,197.67**	**27,456,197.67**	**666,791.94**
4	ADEUDOS DE EJERCICIOS FISCALES ANTERIORES	0.00	28,122,989.61	28,122,989.61	27,456,197.67	27,456,197.67	666,791.94
	TOTAL DEPENDENCIA / ENTIDAD	**1,005,886,680.00**	**206,250,614.88**	**1,212,137,294.88**	**1,209,709,581.09**	**1,150,607,897.32**	**2,427,713.79**

ENDEUDAMIENTO NETO

DEL 01 DE ENERO AL 31 DE DICIEMBRE DE 2019

(Pesos)

Identificación de Crédito o Instrumento	Contratación/Colocación	Amortización	Endeudamiento Neto
	A	B	C = A - B
Créditos Bancarios			
			0
			0
			0
			0
			0
			0
			0
			0
			0
Total Créditos Bancarios			**0**
Otros Instrumentos de Deuda			
			0
			0
			0
			0
			0
			0
			0
			0
			0
Total Otros Instrumentos de Deuda	**0**	**0**	**0**
TOTAL	**0**	**0**	**0**

NO APLICA

INTERESES DE LA DEUDA

DEL 01 DE ENERO AL 31 DE DICIEMBRE DE 2019

(Pesos)

Identificación de Crédito o Instrumento	Devengado	Pagado
Créditos Bancarios		
Total de intereses de Créditos Bancarios	**0**	**0**
Otros Instrumentos de Deuda		
Total de intereses de Otros Instrumentos de Deuda	**0**	**0**
TOTAL	**0**	**0**

NO APLICA

GOBIERNO DEL ESTADO
DE OAXACA

Gobierno del Estado

COBAO

INDICADORES DE POSTURA FISCAL
DEL 01 DE ENERO AL 31 DE DICIEMBRE DE 2019

(Pesos)

Concepto	Estimado	Devengado	Pagado [3]
I. Ingresos Presupuestarios (I=1+2)	0	0	0
1. Ingresos del Gobierno de la Entidad Federativa [1]			
2. Ingresos del Sector Paraestatal [1]			
II. Egresos Presupuestarios (II=3+4)	0	0	0
3. Egresos del Gobierno de la Entidad Federativa [2]			
4. Egresos del Sector Paraestatal [2]			
III. Balance Presupuestario (Superávit o Déficit) (III = I - II)	0	0	0

NO APLICA

Concepto	Estimado	Devengado	Pagado [3]
III. Balance Presupuestario (Superávit o Déficit)	0	0	0
IV. Intereses, Comisiones y Gastos de la Deuda			
V. Balance Primario (Superávit o Déficit) (V= III - IV)	**0**	**0**	**0**

Concepto	Estimado	Devengado	Pagado [3]
A. Financiamiento			
B. Amortización de la deuda			
C. Endeudamiento ó desendeudamiento (C = A - B)	**0**	**0**	**0**

1. Los Ingresos que se presentan son los ingresos presupuestarios totales sin incluir los ingresos por financiamientos. Los Ingresos del Gobierno de la Entidad Federativa corresponden a los del Poder Ejecutivo, Legislativo Judicial y Autónomos
2. Los egresos que se presentan son los egresos presupuestarios totales sin incluir los egresos por amortización. Los egresos del Gobierno de la Entidad Federativa corresponden a los del Poder Ejecutivo, Legislativo, Judicial y Órganos Autónomos

3. Para Ingresos se reportan los ingresos recaudados; para egresos se reportan los egresos pagados

CUARTO INFORME TRIMESTRAL ENERO-DICIEMBRE 2019

ESTADO ANALITICO DEL EJERCICIO DEL PRESUPUESTO DE EGRESOS

RESUMEN POR PROGRAMA PRESUPUESTARIO

Concepto	Aprobado 1	Ampliaciones / Reducciones 2= (3-1)	Modificado 3 = (1+2)	Devengado 4	Pagado 5	Subejercicio 6 = (3-4)
5 ORGANISMOS PÚBLICOS DESCENTRALIZADOS	**1,005,886,680.00**	**206,250,614.88**	**1,212,137,294.88**	**1,209,709,581.09**	**1,150,607,897.32**	**2,427,713.79**
06 COLEGIO DE BACHILLERES DEL ESTADO DE OAXACA	**1,005,886,680.00**	**206,250,614.88**	**1,212,137,294.88**	**1,209,709,581.09**	**1,150,607,897.32**	**2,427,713.79**
1 PROGRAMAS	**1,005,886,680.00**	**178,127,625.27**	**1,184,014,305.27**	**1,182,253,383.42**	**1,123,151,699.65**	**1,760,921.85**
2 DESEMPEÑO DE LAS FUNCIONES	1,005,886,680.00	178,127,625.27	1,184,014,305.27	1,182,253,383.42	1,123,151,699.65	1,760,921.85
4 ADEUDOS DE EJERCICIOS FISCALES ANTERIORES	**0.00**	**28,122,989.61**	**28,122,989.61**	**27,456,197.67**	**27,456,197.67**	**666,791.94**
9 ADEUDOS DE EJERCICIOS FISCALES ANTERIORES	0.00	28,122,989.61	28,122,989.61	27,456,197.67	27,456,197.67	666,791.94
TOTAL GENERAL	**1,005,886,680.00**	**206,250,614.88**	**1,212,137,294.88**	**1,209,709,581.09**	**1,150,607,897.32**	**2,427,713.79**

INFORMACIÓN PROGRAMÁTICA

Programa 132. Formación con Calidad en la Educación Media Superior

	Metas 2019	Avance de Metas 1er. trimestre	Avance de Metas 2º. trimestre	Avance de Metas 3º. trimestre	Modificación de Metas	Avance de Metas 4º. trimestre	Avance Acumulado Anual
ACTIVIDAD							
Ingresar Planteles al Padrón de Buena Calidad.	**8**	0	0	0	**0**	0	**0**
Mantener Planteles en el Padrón de Buena Calidad.	**9**	0	0	0	**0**	0	**0**
Crear procesos, plataformas o sistemas informáticos para el manejo eficiente de la información escolar y administrativa.	**5**	1	0	0		4	**5**
Capacitar al personal docente, directivo y administrativo.	**2**	0	1	1		0	**2**
Realizar actividades académicas, culturales y deportivas.	**59**	1	28	17		13	**59**

Programa 200. Ampliación de la Cobertura de Educación Media Superior

	Metas 2019	Avance de Metas al 1er. trimestre	Avance de Metas al 2º. trimestre	Avance de Metas 3º. trimestre	Modificación de Metas	Avance de Metas 4º. trimestre	Avance Acumulado Anual
ACTIVIDAD							
Impartir clases	**1,975,000 HSM**	484,794 HSM	496,752 HSM	496,752 HSM		496,752 HSM	**1,975,000 HSM**
Realizar mantenimiento y equipamiento de espacios educativos.	**30 espacios educativos**	3	0		**20**	17	**20**

RELACIÓN DE BIENES INMUEBLES QUE COMPONEN EL PATRIMONIO

DEL 01 DE ENERO AL 31 DE DICIEMBRE DE 2019

(Pesos)

CUENTA	DESCRIPCIÓN DEL BIEN	Saldo Final
12310	TERRENOS	144,785,485
12330	EDIFICIOS NO RESIDENCIALES	66,241,460
12351	EDIFICACIÓN HABITACIONAL EN PROCESO	0
12352	EDIFICACIÓN NO HABITACIONAL EN PROCESO	0
12353	CONSTRUCCIÓN DE OBRAS PARA EL ABASTECIMIENTO DE AGUA, PETRÓLEO, GAS, ELECTRICIDAD Y TELECOMUNICACION	0
12354	DIVISIÓN DE TERRENOS Y CONSTRUCCIÓN DE OBRAS DE URBANIZACIÓN EN PROCESO	0
12355	CONSTRUCCIÓN DE VÍAS DE COMUNICACIÓN EN PROCESO	0
12356	OTRAS CONSTRUCCIONES DE INGENIERÍA CIVIL U OBRA PESADA EN PROCESO	6,250,031
12357	INSTALACIONES Y EQUIPAMIENTO EN CONSTRUCCIONES EN PROCESO	2,255,990
12359	TRABAJOS DE ACABADOS EN EDIFICACIONES Y OTROS TRABAJOS ESPECIALIZADOS EN PROCESO	0
12361	EDIFICACIÓN HABITACIONAL EN PROCESO	0
12362	EDIFICACIÓN NO HABITACIONAL EN PROCESO	0
12363	CONSTRUCCIÓN DE OBRAS PARA EL ABASTECIMIENTO DE AGUA, PETRÓLEO, GAS, ELECTRICIDAD Y TELECOMUNICACION	0
12364	DIVISIÓN DE TERRENOS Y CONSTRUCCIÓN DE OBRAS DE URBANIZACIÓN	0
12365	CONSTRUCCIÓN DE VÍAS DE COMUNICACIÓN EN PROCESO	0
12366	OTRAS CONSTRUCCIONES DE INGENIERÍA CIVIL U OBRA PESADA EN PROCESO	0
12367	INSTALACIONES Y EQUIPAMIENTO EN CONSTRUCCIONES EN PROCESO	0
12369	TRABAJOS DE ACABADOS EN EDIFICACIONES Y OTROS TRABAJOS ESPECIALIZADOS EN PROCESO	0
12390	OTROS BIENES INMUEBLES	0
	SUMA TOTAL:	**219,532,966**

RELACIÓN DE BIENES MUEBLES QUE COMPONEN EL PATRIMONIO
DEL 01 DE ENERO AL 31 DE DICIEMBRE DE 2019
(Pesos)

CUENTA	DESCRIPCIÓN DEL BIEN	Saldo Final
12411	MUEBLES DE OFICINA Y ESTANTERÍA	12,704,349
12412	MUEBLES, EXCEPTO DE OFICINA Y ESTANTERÍA	67,852
12413	EQUIPO DE CÓMPUTO Y DE TECNOLOGÍAS DE LA INFORMACIÓN	12,201,659
12419	OTROS MOBILIARIOS Y EQUIPOS DE ADMINISTRACIÓN	121,306
12421	EQUIPOS Y APARATOS AUDIOVISUALES	2,046,849
12422	APARATOS DEPORTIVOS	0
12423	CÁMARAS FOTOGRÁFICAS Y DE VIDEO	0
12429	OTRO MOBILIARIO Y EQUIPO EDUCACIONAL Y RECREATIVO	1,667,274
12431	EQUIPO MÉDICO Y DE LABORATORIO	0
12432	INSTRUMENTAL MÉDICO Y DE LABORATORIO	0
12441	AUTOMÓVILES Y CAMIONES	8,348,148
12443	EQUIPO AEROESPACIAL	0
12445	EMBARCACIONES	0
12449	OTROS EQUIPOS DE TRANSPORTE	0
12450	EQUIPO DE DEFENSA Y SEGURIDAD	0
12461	MAQUINARIA Y EQUIPO AGROPECUARIO	0
12462	MAQUINARIA Y EQUIPO INDUSTRIAL	0
12463	MAQUINARIA Y EQUIPO DE CONSTRUCCIÓN	0
12464	SISTEMAS DE AIRE ACONDICIONADO, CALEFACCIÓN Y DE REFRIGERACIÓN INDUSTRIAL Y COMERCIAL	749,197
12465	EQUIPO DE COMUNICACIÓN Y TELECOMUNICACIÓN	1,681,804
12466	EQUIPOS DE GENERACIÓN ELÉCTRICA, APARATOS Y ACCESORIOS ELÉCTRICOS	0
12467	HERRAMIENTAS Y MÁQUINAS-HERRAMIENTA	0
12469	OTROS EQUIPOS	0
12471	BIENES ARTISTICOS, CULTURALES Y CIENTIFICOS	406,651
12483	AVES	0
12484	OVINOS Y CAPRINOS	0
12486	EQUINOS	0
12487	ESPECIES MENORES Y DE ZOOLÓGICO	0
12488	ÁRBOLES Y PLANTAS	0
12489	OTROS ACTIVOS BIOLÓGICOS	0
	SUMA TOTAL:	**$ 39,995,089**

RELACIÓN DE CUENTAS BANCARIAS PRODUCTIVAS ESPECÍFICAS DEL 01 DE ENERO AL 31 DE DICIEMBRE DE 2019

FONDO, PROGRAMA O CONVENIO	DATOS DE LA CUENTA BANCARIA		
	INTITUCION BANCARIA	NUMERO DE CUENTA	FECHA DE APERTURA
SUBSIDIO FEDERAL 2019 (ANEXO DE EJECUCIÓN/APOYO FINANCIERO 2019)	INSTITUCION DE BANCA MULTIPLE GRUPO FINANCIERO SANTANDER MÉXICO	65507152320	10 DE DICIEMBRE DE 2018

GOBIERNO DEL ESTADO
DE OAXACA

Gobierno del Estado

COBAO

RELACIÓN DE ESQUEMAS BURSÁTILES Y COBERTURAS FINANCIERAS
DEL 01 DE ENERO AL 31 DE DICIEMBRE DE 2019

NO APLICA

MONTOS PAGADOS POR AYUDAS Y SUBSIDIOS
DEL 01 DE ENERO AL 31 DE DICIEMBRE DE 2019

"Cuarto Informe Trimestral Enero- Diciembre del Ejercicio 2019"

Concepto	Ayuda	Subsidio	Sector (económico o social)	Beneficiario	CURP	RFC	Monto Pagado

NO APLICA

COLEGIO DE BACHILLERES DEL ESTADO DE OAXACA
Estado de Situación Financiera Detallado - LDF
Del 1o de enero al 31 de Diciembre de 2019 y 2018
(PESOS)

Concepto	31 de Diciembre del 2019	31 de Diciembre de 2018	Concepto	31 de Diciembre del 2019	31 de Diciembre de 2018
ACTIVO			**PASIVO**		
Activo Circulante			**Pasivo Circulante**		
Efectivo y Equivalentes	**56,747,241**	**91,415,958**	**Cuentas por Pagar a Corto Plazo**	**563,142,493**	**388,780,541**
Efectivo	0	0	Servicios Personales por Pagar a Corto Plazo	0	0
Bancos/Tesorería	0	0	Proveedores por Pagar a Corto Plazo	44,362	0
Bancos/Dependencias y Otros	36,980,961	91,178,241	Contratistas por Obras Públicas por Pagar a Corto Plazo	275,502	319,864
Inversiones Temporales (Hasta 3 meses)	19,533,562	0	Participaciones y Aportaciones por Pagar a Corto Plazo	0	0
Fondos con Afectación Específica	0	0	Transferencias Otorgadas por Pagar a Corto Plazo	172,701,458	214,728,178
Depósitos de Fondos de Terceros en Garantía y/o Administración	15,225	20,225	Intereses, Comisiones y Otros Gastos de la Deuda Pública por Pagar a Corto Plazo	0	0
Otros Efectivos y Equivalentes	56,747,241	217,492	Retenciones y Contribuciones por Pagar a Corto Plazo	142,406,955	111,865,059
Derechos a Recibir Efectivo o Equivalentes	**435,032,346**	**490,850,247**	Devoluciones de la Ley de Ingresos por Pagar a Corto Plazo	0	0
Inversiones Financieras de Corto Plazo	0	0	Otras Cuentas por Pagar a Corto Plazo	247,714,216	61,867,440
Cuentas por Cobrar a Corto Plazo	52,289	52,289	**Documentos por Pagar a Corto Plazo**	**0**	**269,977,881**
Deudores Diversos por Cobrar a Corto Plazo	434,980,057	490,797,957	Documentos Comerciales por Pagar a Corto Plazo	0	269,977,881
Ingresos por Recuperar a Corto Plazo	0	0	Documentos con Contratistas por Obras Públicas por Pagar a Corto Plazo	0	0
Deudores por Anticipos de la Tesorería a Corto Plazo	0	0	Otros Documentos por Pagar a Corto Plazo	0	0
Préstamos Otorgados a Corto Plazo	0	0	**Porción a Corto Plazo de la Deuda Pública a Largo Plazo**	**0**	**0**
Otros Derechos a Recibir Efectivo o Equivalentes a Corto Plazo	0	0	Porción a Corto Plazo de la Deuda Pública	0	0
Derechos a Recibir Bienes o Servicios	**677,440**	**0**	Porción a Corto Plazo de Arrendamiento Financiero	0	0
Anticipo a Proveedores por Adquisición de Bienes y Prestación de Servicios a Corto Plazo	677,440	0	Títulos y Valores a Corto Plazo	0	0
Anticipo a Proveedores por Adquisición de Bienes Inmuebles y Muebles a Corto Plazo	0	0	**Pasivos Diferidos a Corto Plazo**	**0**	**0**
Anticipo a Proveedores por Adquisición de Bienes Intangibles a Corto Plazo	0	0	Ingresos Cobrados por Adelantado a Corto Plazo	0	0
Anticipo a Contratistas por Obras Públicas a Corto Plazo	0	0	Intereses Cobrados por Adelantado a Corto Plazo	0	0
Otros Derechos a Recibir Bienes o Servicios a Corto Plazo	0	0	Otros Pasivos Diferidos a Corto Plazo	0	0
Inventarios	**0**	**0**	**Fondos y Bienes de Terceros en Garantía y/o Administración a Corto Plazo**	**0**	**0**
Inventario de Mercancías para Venta	0	0	Fondos en Garantía a Corto Plazo	0	0
Inventario de Mercancías Terminadas	0	0	Fondos en Administración a Corto Plazo	0	0
Inventario de Mercancías en Proceso de Elaboración	0	0	Fondos Contingentes a Corto Plazo	0	0
Inventario de Materias Primas, Materiales y Suministros para Producción	0	0	Fondos de Fideicomisos, Mandatos y Contratos Análogos a Corto Plazo	0	0
Bienes en Tránsito	0	0	Otros Fondos de Terceros en Garantía y/o Administración a Corto Plazo	0	0
Almacenes	0	0	Valores y Bienes en Garantía a Corto Plazo	0	0
Estimación por Pérdida o Deterioro de Activos Circulantes	**0**	**0**	**Provisiones a Corto Plazo**	**0**	**0**
Estimaciones para Cuentas Incobrables por Derechos a Recibir Efectivo o Equivalentes	0	0	Provisión para Demandas y Juicios a Corto Plazo	0	0
Estimación por Deterioro de Inventarios	0	0	Provisión para Contingencias a Corto Plazo	0	0
Otros Activos Circulantes	**0**	**0**	Otras Provisiones a Corto Plazo	0	0
Valores en Garantía	0	0	**Otros Pasivos a Corto Plazo**	**0**	**0**
Bienes en Garantía (excluye depósitos de fondos)	0	0	Ingresos por Clasificar	0	0
Bienes Derivados de Embargos, Decomisos, Aseguramientos y Dación en Pago	0	0	Recaudación por Participar	0	0
Adquisición con Fondos de Terceros	0	0	Otros Pasivos Circulantes	0	0
Total de Activos Circulantes	**492,457,027**	**582,266,205**	**Total de Pasivos Circulantes**	**563,142,493**	**658,758,422**
Activo No Circulante			**Pasivo No Circulante**		
Inversiones Financieras a Largo Plazo	0	0	Cuentas por Pagar a Largo Plazo	149,216	149,216
Derechos a Recibir Efectivo o Equivalentes a Largo Plazo	0	0	Documentos por Pagar a Largo Plazo	0	0
Bienes Inmuebles, Infraestructura y Construcciones en Proceso	219,532,966	231,052,124	Deuda Pública a Largo Plazo	0	0
Bienes Muebles	39,995,089	34,261,756	Pasivos Diferidos a Largo Plazo	0	0
Activos Intangibles	0	0	Fondos y Bienes de Terceros en Garantía y/o en Administración a Largo Plazo	0	0
Depreciación, Deterioro y Amortización Acumulada de Bienes	0	0	Provisiones a Largo Plazo	0	0
Activos Diferidos	0	0			
Estimación por Pérdida o Deterioro de Activos no Circulantes	0	0	**Total de Pasivos No Circulantes**	**149,216**	**149,216**
Otros Activos no Circulantes	0	0			
			Total del Pasivo	**563,291,709**	**658,907,638**
Total de Activos No Circulantes	**259,528,055**	**265,313,880**			
			HACIENDA PÚBLICA/PATRIMONIO		
Total del Activo	**751,985,082**	**847,580,085**			
			Hacienda Pública/Patrimonio Contribuido	-15,290,170	2,069,989
			Aportaciones	0	0
			Donaciones de Capital	37,500	37,500
			Actualización de la Hacienda Pública/Patrimonio	-15,327,670	2,032,489
			Hacienda Pública/Patrimonio Generado	**218,461,188**	**203,785,736**
			Resultados del Ejercicio (Ahorro/ Desahorro)	0	-102,475
			Resultados de Ejercicios Anteriores	255,108,049	244,937,604
			Revalúos	-34,323,346	-38,725,878
			Reservas	0	0
			Rectificaciones de Resultados de Ejercicios Anteriores	-2,323,515	-2,323,515
			Exceso o Insuficiencia en la Actualización de la Hacienda Pública/Patrimonio	0	0
			Resultado por Posición Monetaria	0	0
			Resultado por Tenencia de Activos no Monetarios	0	0
			Total Hacienda Pública/Patrimonio	**203,171,018**	**205,855,725**
			Resultado del Ejercicio (Ahorro/Desahorro)	-14,477,646	-17,183,278
			Total del Pasivo y Hacienda Pública/Patrimonio	**751,985,082**	**847,580,085**

COLEGIO DE BACHILLERES DEL ESTADO DE OAXACA
Balance Presupuestario - LDF
Del 1 de enero al 31 de diciembre de 2019
(PESOS)

Concepto	Estimado/ Aprobado	Devengado	Recaudado/ Pagado
A. Ingresos Totales (A = A1+A2+A3)	**1,005,886,680**	**1,209,709,580**	**1,150,607,897**
A1. Ingresos de Libre Disposición	502,943,340	642,190,215	613,004,592
A2. Transferencias Federales Etiquetadas	502,943,340	567,519,366	537,603,305
A3. Financiamiento Neto	0	0	0
B. Egresos Presupuestarios[1] (B = B1+B2)	**1,005,886,680**	**1,209,709,580**	**1,150,607,897**
B1. Gasto No Etiquetado (sin incluir Amortización de la Deuda Pública)	502,943,340	642,190,215	613,004,592
B2. Gasto Etiquetado (sin incluir Amortización de la Deuda Pública)	502,943,340	567,519,366	537,603,305
C. Remanentes del Ejercicio Anterior (C = C1 + C2)		**0**	**0**
C1. Remanentes de Ingresos de Libre Disposición aplicados en el periodo			
C2. Remanentes de Transferencias Federales Etiquetadas aplicados en el periodo			
I. Balance Presupuestario (I = A – B + C)	-	-	-
II. Balance Presupuestario sin Financiamiento Neto (II = I - A3)	-	-	-
III. Balance Presupuestario sin Financiamiento Neto y sin Remanentes del Ejercicio Anterior (III= II - C)	-	-	-

Concepto	Aprobado	Devengado	Pagado
E. Intereses, Comisiones y Gastos de la Deuda (E = E1+E2)	**0**	**0**	**0**
E1. Intereses, Comisiones y Gastos de la Deuda con Gasto No Etiquetado			
E2. Intereses, Comisiones y Gastos de la Deuda con Gasto Etiquetado			
IV. Balance Primario (IV = III + E)	-	-	-

Concepto	Estimado/ Aprobado	Devengado	Recaudado/ Pagado
F. Financiamiento (F = F1 + F2)	**0**	**0**	**0**
F1. Financiamiento con Fuente de Pago de Ingresos de Libre Disposición			
F2. Financiamiento con Fuente de Pago de Transferencias Federales Etiquetadas			
G. Amortización de la Deuda (G = G1 + G2)	**0**	**0**	**0**
G1. Amortización de la Deuda Pública con Gasto No Etiquetado			
G2. Amortización de la Deuda Pública con Gasto Etiquetado			
A3. Financiamiento Neto (A3 = F – G)	**0**	**0**	**0**

Concepto	Estimado/ Aprobado	Devengado	Recaudado/ Pagado
A1. Ingresos de Libre Disposición	502,943,340.00	642,190,214.81	613,004,592.16
A3.1 Financiamiento Neto con Fuente de Pago de Ingresos de Libre Disposición (A3.1 = F1 – G1)	-	-	-
F1. Financiamiento con Fuente de Pago de Ingresos de Libre Disposición			
G1. Amortización de la Deuda Pública con Gasto No Etiquetado			
B1. Gasto No Etiquetado (sin incluir Amortización de la Deuda Pública)	502,943,340.00	642,190,214.81	613,004,592.16
C1. Remanentes de Ingresos de Libre Disposición aplicados en el periodo		0	0
V. Balance Presupuestario de Recursos Disponibles (V = A1 + A3.1 – B 1 + C1)	**0**	**0**	**0**
VI. Balance Presupuestario de Recursos Disponibles sin Financiamiento Neto (VI = V – A3.1)	**0**	**0**	**0**

Concepto	Estimado/ Aprobado	Devengado	Recaudado/
A2. Transferencias Federales Etiquetadas	502,943,340.00	567,519,366.28	537,603,305.16
A3.2 Financiamiento Neto con Fuente de Pago de Transferencias Federales Etiquetadas (A3.2 = F2 – G2)	-	-	-
F2. Financiamiento con Fuente de Pago de Transferencias Federales Etiquetadas			
G2. Amortización de la Deuda Pública con Gasto Etiquetado			
B2. Gasto Etiquetado (sin incluir Amortización de la Deuda Pública)	502,943,340.00	567,519,366.28	537,603,305.16
C2. Remanentes de Transferencias Federales Etiquetadas aplicados en el periodo		-	-
VII. Balance Presupuestario de Recursos Etiquetados (VII = A2 + A3.2 – B2 + C2)	**0**	**0**	**0**
VIII. Balance Presupuestario de Recursos Etiquetados sin Financiamiento Neto (VIII = VII – A3.2)	**0**	**0**	**0**

COLEGIO DE BACHILLERES DEL ESTADO DE OAXACA

Estado Analitico de Ingreso Detallado - LDF

Del 1 de enero al 31 de diciembre de 2019

(PESOS)

Concepto	Ingreso					Diferencia
	Estimado	Ampliaciones/ (Reducciones)	Modificado	Devengado	Recaudado	
Ingresos de Libre Disposición						
A. Impuestos						
B. Cuotas y Aportaciones de Seguridad Social						
C. Contribuciones de Mejoras						
D. Derechos						
E. Productos						
F. Aprovechamientos						
G. Ingresos por Ventas de Bienes y Servicios						
H. Participaciones (H=h1+h2+h3+h4+h5+h6+h7+h8+h9+h10+h11)						
h1) Fondo General de Participaciones						
h2) Fondo de Fomento Municipal						
h3) Fondo de Fiscalización y Recaudación						
h4) Fondo de Compensación						
h5) Fondo de Extracción de Hidrocarburos						
h6) Impuesto Especial Sobre Producción y Servicios						
h7) 0.136% de la Recaudación Federal Participable						
h8) 3.17% Sobre Extracción de Petróleo						
h9) Gasolinas y Diésel						
h10) Fondo del Impuesto Sobre la Renta						
h11) Fondo de Estabilización de los Ingresos de las Entidades Federativas						
I. Incentivos Derivados de la Colaboración Fiscal (I=i1+i2+i3+i4+i5)						
i1) Tenencia o Uso de Vehículos						
i2) Fondo de Compensación ISAN						
i3) Impuesto Sobre Automóviles Nuevos						
i4) Fondo de Compensación de Repecos-Intermedios						
i5) Otros Incentivos Económicos						
J. Transferencias	502,943,340	140,340,575	643,283,915	642,190,215	613,004,592	1,093,700
K. Convenios						
k1) Otros Convenios y Subsidios						
L. Otros Ingresos de Libre Disposición (L=l1+l2)						
l1) Participaciones en Ingresos Locales						
l2) Otros Ingresos de Libre Disposición						
I. Total de Ingresos de Libre Disposición (I=A+B+C+D+E+F+G+H+I+J+K+L)	**502,943,340**	**140,340,575**	**643,283,915**	**642,190,215**	**613,004,592**	**1,093,700**
Ingresos Excedentes de Ingresos de Libre Disposición						
Transferencias Federales Etiquetadas						
A. Aportaciones (A=a1+a2+a3+a4+a5+a6+a7+a8)						
a1) Fondo de Aportaciones para la Nómina Educativa y Gasto Operativo						
a2) Fondo de Aportaciones para los Servicios de Salud						
a3) Fondo de Aportaciones para la Infraestructura Social						
a4) Fondo de Aportaciones para el Fortalecimiento de los Municipios y de las Demarcaciones Territoriales del Distrito Federal						
a5) Fondo de Aportaciones Múltiples						
a6) Fondo de Aportaciones para la Educación Tecnológica y de Adultos						
a7) Fondo de Aportaciones para la Seguridad Pública de los Estados y del Distrito Federal						
a8) Fondo de Aportaciones para el Fortalecimiento de las Entidades Federativas						
B. Convenios (B=b1+b2+b3+b4)						
b1) Convenios de Protección Social en Salud						
b2) Convenios de Descentralización						
b3) Convenios de Reasignación						
b4) Otros Convenios y Subsidios						
C. Fondos Distintos de Aportaciones (C=c1+c2)						
c1) Fondo para Entidades Federativas y Municipios Productores de Hidrocarburos						
c2) Fondo Minero						
D. Transferencias, Subsidios y Subvenciones, y Pensiones y Jubilaciones	502,943,340	65,910,040	568,853,380	567,519,366	537,603,305	1,334,014
E. Otras Transferencias Federales Etiquetadas						
II. Total de Transferencias Federales Etiquetadas (II = A + B + C + D + E)	**502,943,340**	**65,910,040**	**568,853,380**	**567,519,366**	**537,603,305**	**1,334,014**
III. Ingresos Derivados de Financiamientos (III = A)						
A. Ingresos Derivados de Financiamientos						
IV. Total de Ingresos (IV = I + II + III)	**1,005,886,680**	**206,250,615**	**1,212,137,295**	**1,209,709,581**	**1,150,607,897**	**2,427,714**
Datos Informativos						
1. Ingresos Derivados de Financiamientos con Fuente de Pago de Ingresos de Libre Disposición						
2. Ingresos Derivados de Financiamientos con Fuente de Pago de Transferencias Federales Etiquetadas						
3. Ingresos Derivados de Financiamientos (3 = 1 + 2)						

COLEGIO DE BACHILLERES DEL ESTADO DE OAXACA
Informe Analítico de la Deuda Pública y Otros Pasivos - LDF
Del 1 de enero al 31 de diciembre de 2019
(PESOS)

Denominación de la Deuda Pública y Otros Pasivos	Saldo al 30 de septiembre de 2018 (d)	Disposiciones del Periodo (e)	Amortizaciones del Periodo (f)	Revaluaciones, Reclasificaciones y Otros Ajustes (g)	Saldo Final del Periodo (h) h=d+e-f+g	Pago de Intereses del Periodo (i)	Pago de Comisiones y demás costos asociados durante el Periodo (j)
1. Deuda Pública (1=A+B)							
A. Corto Plazo (A=a1+a2+a3)							
a1) Instituciones de Crédito							
a2) Títulos y Valores							
a3) Arrendamientos Financieros							
B. Largo Plazo (B=b1+b2+b3)							
b1) Instituciones de Crédito							
b2) Títulos y Valores							
b3) Arrendamientos Financieros							
2. Otros Pasivos							
3. Total de la Deuda Pública y Otros Pasivos (3=1+2)							
4. Deuda Contingente [1] (Informativo)							
A. Deuda Contingente 1							
B. Deuda Contingente 2							
C. Deuda Contingente XX							
5. Valor de Instrumentos Bono Cupón Cero [2] (Informativo)							
A. Instrumento Bono Cupón Cero 1							
B. Instrumento Bono Cupón Cero 2							
C. Instrumento Bono Cupón Cero XX							

No aplica

[1] Se refiere a cualquier Financiamiento sin fuente o garantía de pago definida, que sea asumida de manera solidaria o subsidiaria por las Entidades Federativas con sus Municipios, organismos descentralizados y empresas de participación estatal mayoritaria y fideicomisos, locales o municipales, y por los Municipios con sus respectivos organismos descentralizados y empresas de participación municipal mayoritaria.
[2] Se refiere al valor del Bono Cupón Cero [illegible] el pago de los créditos asociados al mismo (Activo).

Obligaciones a Corto Plazo (k)	Monto Contratado (l)	Plazo Pactado (m)	Tasa de Interés (n)	Comisiones y Costos Relacionados (o)	Tasa Efectiva (p)
6. Obligaciones a Corto Plazo (Informativo)					
A. Crédito 1					
B. Crédito 2					
C. Crédito XX					

COLEGIO DE BACHILLERES DEL ESTADO DE OAXACA
Informe Analítico de Obligaciones Diferentes de Financiamientos -LDF
Del 1 de enero al 31 de diciembre de 2019
(PESOS)

Denominación de las Obligaciones Diferentes de Financiamiento (c)	Fecha del Contrato (d)	Fecha de inicio de operación del proyecto (e)	Fecha de vencimiento (f)	Monto de la inversión pactado (g)	Plazo pactado (h)	Monto promedio mensual del pago de la contraprestación (i)	Monto promedio mensual del pago de la contraprestación correspondiente al pago de inversión (j)	Monto pagado de la inversión al 30 de Septiembre de 2018 (k)	Monto pagado de la inversión actualizado al 30 de Septiembre de 2018 (l)	Saldo pendiente por pagar de la inversión al 30 de Septiembre de 2018 (m = g – l)
A. Asociaciones Público Privadas (APP's) (A=a+b+c+d)										
a) APP 1										
b) APP 2										
c) APP 3										
d) APP XX										
B. Otros Instrumentos (B=a+b+c+d)										
a) Otro Instrumento 1										
b) Otro Instrumento 2										
c) Otro Instrumento 3										
d) Otro Instrumento XX										
C. Total de Obligaciones Diferentes de Financiamiento (C=A+B)										

No aplica

COLEGIO DE BACHILLERES DEL ESTADO DE OAXACA
Estado Analítico del Ejercicio del Presupuesto de Egresos Detallado - LDF
Clasificación por Objeto del Gasto (Capítulo y Concepto)
Del 1 de enero al 31 de diciembre de 2019
(PESOS)

Concepto	Egresos					Subejercicio
	Aprobado	Ampliaciones/ (Reducciones)	Modificado	Devengado	Pagado	
I. Gasto No Etiquetado (I=A+B+C+D+E+F+G+H+I)	**502,943,340**	**140,340,575**	**643,283,915**	**642,190,215**	**613,004,592**	**1,093,700**
A. Servicios Personales (A=a1+a2+a3+a4+a5+a6+a7)						
a1) Remuneraciones al Personal de Carácter Permanente						
a2) Remuneraciones al Personal de Carácter Transitorio						
a3) Remuneraciones Adicionales y Especiales						
a4) Seguridad Social						
a5) Otras Prestaciones Sociales y Económicas						
a6) Previsiones						
a7) Pago de Estímulos a Servidores Públicos						
B. Materiales y Suministros (B=b1+b2+b3+b4+b5+b6+b7+b8+b9)						
b1) Materiales de Administración, Emisión de Documentos y Artículos Oficiales						
b2) Alimentos y Utensilios						
b3) Materias Primas y Materiales de Producción y Comercialización						
b4) Materiales y Artículos de Construcción y de Reparación						
b5) Productos Químicos, Farmacéuticos y de Laboratorio						
b6) Combustibles, Lubricantes y Aditivos						
b7) Vestuario, Blancos, Prendas de Protección y Artículos Deportivos						
b8) Materiales y Suministros Para Seguridad						
b9) Herramientas, Refacciones y Accesorios Menores						
C. Servicios Generales (C=c1+c2+c3+c4+c5+c6+c7+c8+c9)						
c1) Servicios Básicos						
c2) Servicios de Arrendamiento						
c3) Servicios Profesionales, Científicos, Técnicos y Otros Servicios						
c4) Servicios Financieros, Bancarios y Comerciales						
c5) Servicios de Instalación, Reparación, Mantenimiento y Conservación						
c6) Servicios de Comunicación Social y Publicidad						
c7) Servicios de Traslado y Viáticos						
c8) Servicios Oficiales						
c9) Otros Servicios Generales						
D. Transferencias, Asignaciones, Subsidios y Otras Ayudas (D=d1+d2+d3+d4+d5+d6+d7+d8+d9)						
d1) Transferencias Internas y Asignaciones al Sector Público	502,943,340	140,340,575	643,283,915	642,190,215	613,004,592	1,093,700
d2) Transferencias al Resto del Sector Público						
d3) Subsidios y Subvenciones						
d4) Ayudas Sociales						
d5) Pensiones y Jubilaciones						
d6) Transferencias a Fideicomisos, Mandatos y Otros Análogos						
d7) Transferencias a la Seguridad Social						
d8) Donativos						
d9) Transferencias al Exterior						
E. Bienes Muebles, Inmuebles e Intangibles (E=e1+e2+e3+e4+e5+e6+e7+e8+e9)						
e1) Mobiliario y Equipo de Administración						
e2) Mobiliario y Equipo Educacional y Recreativo						
e3) Equipo e Instrumental Médico y de Laboratorio						
e4) Vehículos y Equipo de Transporte						
e5) Equipo de Defensa y Seguridad						
e6) Maquinaria, Otros Equipos y Herramientas						
e7) Activos Biológicos						
e8) Bienes Inmuebles						
e9) Activos Intangibles						
F. Inversión Pública (F=f1+f2+f3)						
f1) Obra Pública en Bienes de Dominio Público						
f2) Obra Pública en Bienes Propios						
f3) Proyectos Productivos y Acciones de Fomento						
G. Inversiones Financieras y Otras Provisiones (G=g1+g2+g3+g4+g5+g6+g7)						
g1) Inversiones Para el Fomento de Actividades Productivas						
g2) Acciones y Participaciones de Capital						
g3) Compra de Títulos y Valores						
g4) Concesión de Préstamos						
g5) Inversiones en Fideicomisos, Mandatos y Otros Análogos Fideicomiso de Desastres Naturales (Informativo)						
g6) Otras Inversiones Financieras						
g7) Provisiones para Contingencias y Otras Erogaciones Especiales						
H. Participaciones y Aportaciones (H=h1+h2+h3)						
h1) Participaciones						
h2) Aportaciones						
h3) Convenios						
I. Deuda Pública (I=i1+i2+i3+i4+i5+i6+i7)						
i1) Amortización de la Deuda Pública						
i2) Intereses de la Deuda Pública						
i3) Comisiones de la Deuda Pública						
i4) Gastos de la Deuda Pública						
i5) Costo por Coberturas						
i6) Apoyos Financieros						
i7) Adeudos de Ejercicios Fiscales Anteriores (ADEFAS)						

COLEGIO DE BACHILLERES DEL ESTADO DE OAXACA

Estado Analítico del Ejercicio del Presupuesto de Egresos Detallado - LDF

Clasificación por Objeto del Gasto (Capítulo y Concepto)

Del 1 de enero al 31 de diciembre de 2019

(PESOS)

Concepto	Egresos					Subejercicio
	Aprobado	Ampliaciones/ (Reducciones)	Modificado	Devengado	Pagado	
II. Gasto Etiquetado (II=A+B+C+D+E+F+G+H+I)	**502,943,340**	**65,910,040**	**568,853,380**	**567,519,366**	**537,603,305**	**1,334,014**
A. Servicios Personales (A=a1+a2+a3+a4+a5+a6+a7)						
a1) Remuneraciones al Personal de Carácter Permanente						
a2) Remuneraciones al Personal de Carácter Transitorio						
a3) Remuneraciones Adicionales y Especiales						
a4) Seguridad Social						
a5) Otras Prestaciones Sociales y Económicas						
a6) Previsiones						
a7) Pago de Estímulos a Servidores Públicos						
B. Materiales y Suministros (B=b1+b2+b3+b4+b5+b6+b7+b8+b9)						
b1) Materiales de Administración, Emisión de Documentos y Artículos Oficiales						
b2) Alimentos y Utensilios						
b3) Materias Primas y Materiales de Producción y Comercialización						
b4) Materiales y Artículos de Construcción y de Reparación						
b5) Productos Químicos, Farmacéuticos y de Laboratorio						
b6) Combustibles, Lubricantes y Aditivos						
b7) Vestuario, Blancos, Prendas de Protección y Artículos Deportivos						
b8) Materiales y Suministros Para Seguridad						
b9) Herramientas, Refacciones y Accesorios Menores						
C. Servicios Generales (C=c1+c2+c3+c4+c5+c6+c7+c8+c9)						
c1) Servicios Básicos						
c2) Servicios de Arrendamiento						
c3) Servicios Profesionales, Científicos, Técnicos y Otros Servicios						
c4) Servicios Financieros, Bancarios y Comerciales						
c5) Servicios de Instalación, Reparación, Mantenimiento y Conservación						
c6) Servicios de Comunicación Social y Publicidad						
c7) Servicios de Traslado y Viáticos						
c8) Servicios Oficiales						
c9) Otros Servicios Generales						
D. Transferencias, Asignaciones, Subsidios y Otras Ayudas (D=d1+d2+d3+d4+d5+d6+d7+d8+d9)	**502,943,340**	**34,726,949**	**537,670,289**	**537,003,067**	**507,087,006**	**667,222**
d1) Transferencias Internas y Asignaciones al Sector Público	502,943,340	34,726,949	537,670,289	537,003,067	507,087,006	667,222
d2) Transferencias al Resto del Sector Público						
d3) Subsidios y Subvenciones						
d4) Ayudas Sociales						
d5) Pensiones y Jubilaciones						
d6) Transferencias a Fideicomisos, Mandatos y Otros Análogos						
d7) Transferencias a la Seguridad Social						
d8) Donativos						
d9) Transferencias al Exterior						
E. Bienes Muebles, Inmuebles e Intangibles (E=e1+e2+e3+e4+e5+e6+e7+e8+e9)	**0**	**3,060,101**	**3,060,101**	**3,060,101**	**3,060,101**	**0**
e1) Mobiliario y Equipo de Administración	0	2,202,777	2,202,777	2,202,777	2,202,777	0
e2) Mobiliario y Equipo Educacional y Recreativo	0	377,937	377,937	377,937	377,937	0
e3) Equipo e Instrumental Médico y de Laboratorio						
e4) Vehículos y Equipo de Transporte						
e5) Equipo de Defensa y Seguridad						
e6) Maquinaria, Otros Equipos y Herramientas	0	479,388	479,388	479,388	479,388	0
e7) Activos Biológicos						
e8) Bienes Inmuebles						
e9) Activos Intangibles						
F. Inversión Pública (F=f1+f2+f3)						
f1) Obra Pública en Bienes de Dominio Público						
f2) Obra Pública en Bienes Propios						
f3) Proyectos Productivos y Acciones de Fomento						
G. Inversiones Financieras y Otras Provisiones (G=g1+g2+g3+g4+g5+g6+g7)						
g1) Inversiones Para el Fomento de Actividades Productivas						
g2) Acciones y Participaciones de Capital						
g3) Compra de Títulos y Valores						
g4) Concesión de Préstamos						
g5) Inversiones en Fideicomisos, Mandatos y Otros Análogos						
Fideicomiso de Desastres Naturales (Informativo)						
g6) Otras Inversiones Financieras						
g7) Provisiones para Contingencias y Otras Erogaciones Especiales						
H. Participaciones y Aportaciones (H=h1+h2+h3)						
h1) Participaciones						
h2) Aportaciones						
h3) Convenios						
I. Deuda Pública (I=i1+i2+i3+i4+i5+i6+i7)	**0**	**28,122,990**	**28,122,990**	**27,456,198**	**27,456,198**	**666,792**
i1) Amortización de la Deuda Pública						
i2) Intereses de la Deuda Pública						
i3) Comisiones de la Deuda Pública						
i4) Gastos de la Deuda Pública						
i5) Costo por Coberturas						
i6) Apoyos Financieros						
i7) Adeudos de Ejercicios Fiscales Anteriores (ADEFAS)	0	28,122,990	28,122,990	27,456,198	27,456,198	666,792
III. Total de Egresos (III = I + II)	**1,005,886,680**	**206,250,615**	**1,212,137,295**	**1,209,709,581**	**1,150,607,897**	**2,427,714**

COLEGIO DE BACHILLERES DEL ESTADO DE OAXACA

Estado Analítico del Ejercicio del Presupuesto de Egresos Detallado - LDF

Clasificación Administrativa

Del 1 de enero al 31 de diciembre de 2019

(PESOS)

Concepto	Egresos					Subejercicio
	Aprobado	Ampliaciones/ (Reducciones)	Modificado	Devengado	Pagado	
I. Gasto No Etiquetado (I=A+B+C+D+E+F+G+H)	**502,943,340**	**140,340,575**	**643,283,915**	**642,190,215**	**613,004,592**	**1,093,700**
A. Colegio de Bachilleres del Estado de Oaxa	502,943,340	140,340,575	643,283,915	642,190,215	613,004,592	1,093,700
II. Gasto Etiquetado (II=A+B+C+D+E+F+G+H)	**502,943,340**	**65,910,040**	**568,853,380**	**567,519,366**	**537,603,305**	**1,334,014**
A. Colegio de Bachilleres del Estado de Oaxa	502,943,340	65,910,040	568,853,380	567,519,366	537,603,305	1,334,014
III. Total de Egresos (III = I + II)	**1,005,886,680**	**206,250,615**	**1,212,137,295**	**1,209,709,581**	**1,150,607,897**	**2,427,714**

COLEGIO DE BACHILLERES DEL ESTADO DE OAXACA

Estado Analítico del Ejercicio del Presupuesto de Egresos Detallado - LDF

Clasificación Funcional (Finalidad y Función)

Del 1 de enero al 31 de diciembre de 2019

(PESOS)

Concepto	Egresos					Subejercicio
	Aprobado	Ampliaciones/ (Reducciones)	Modificado	Devengado	Pagado	
I. Gasto No Etiquetado (I=A+B+C+D)	**502,943,340**	**140,340,575**	**643,283,915**	**642,190,215**	**613,004,592**	**1,093,700**
A. Gobierno (A=a1+a2+a3+a4+a5+a6+a7+a8)	-	-	-	-	-	-
a1) Legislación						
a2) Justicia						
a3) Coordinación de la Política de Gobierno						
a4) Relaciones Exteriores						
a5) Asuntos Financieros y Hacendarios						
a6) Seguridad Nacional						
a7) Asuntos de Orden Público y de Seguridad Interior						
a8) Otros Servicios Generales						
B. Desarrollo Social (B=b1+b2+b3+b4+b5+b6+b7)	**502,943,340**	**140,340,575**	**643,283,915**	**642,190,215**	**613,004,592**	**1,093,700**
b1) Protección Ambiental						
b2) Vivienda y Servicios a la Comunidad						
b3) Salud						
b4) Recreación, Cultura y Otras Manifestaciones Sociales						
b5) Educación	502,943,340	140,340,575	643,283,915	642,190,215	613,004,592	1,093,700
b6) Protección Social						
b7) Otros Asuntos Sociales						
C. Desarrollo Económico (C=c1+c2+c3+c4+c5+c6+c7+c8+c9)	-	-	-	-	-	-
c1) Asuntos Económicos, Comerciales y Laborales en General						
c2) Agropecuaria, Silvicultura, Pesca y Caza						
c3) Combustibles y Energía						
c4) Minería, Manufacturas y Construcción						
c5) Transporte						
c6) Comunicaciones						
c7) Turismo						
c8) Ciencia, Tecnología e Innovación						
c9) Otras Industrias y Otros Asuntos Económicos						
D. Otras No Clasificadas en Funciones Anteriores(D=d1+d2+d3+d4)	-	-	-	-	-	-
d1) Transacciones de la Deuda Pública / Costo Financiero de la Deuda						
d2) Transferencias, Participaciones y Aportaciones Entre Diferentes Niveles y Órdenes de Gobierno						
d3) Saneamiento del Sistema Financiero						
d4) Adeudos de Ejercicios Fiscales Anteriores						
II: Gasto Etiquetado (II=A+B+C+D)	**502,943,340**	**65,910,040**	**568,853,380**	**567,519,366**	**537,603,305**	**1,334,014**
A. Gobierno (A=a1+a2+a3+a4+a5+a6+a7a+a8)	-	-	-	-	-	-
a1) Legislación						
a2) Justicia						
a3) Coordinación de la Política de Gobierno						
a4) Relaciones Exteriores						
a5) Asuntos Financieros y Hacendarios						
a6) Seguridad Nacional						
a7) Asuntos de Orden Público y de Seguridad Interior						
a8) Otros Servicios Generales						
B. Desarrollo Social (B=b1+b2+b3+b4+b5+b6+b7)	**502,943,340**	**65,910,040**	**568,853,380**	**567,519,366**	**537,603,305**	**1,334,014**
b1) Protección Ambiental						
b2) Vivienda y Servicios a la Comunidad						
b3) Salud						
b4) Recreación, Cultura y Otras Manifestaciones Sociales						
b5) Educación	502,943,340	65,910,040	568,853,380	567,519,366	537,603,305	1,334,014
b6) Protección Social						
b7) Otros Asuntos Sociales						
C. Desarrollo Económico (C=c1+c2+c3+c4+c5+c6+c7+c8+c9)	-	-	-	-	-	-
c1) Asuntos Económicos, Comerciales y Laborales en General						
c2) Agropecuaria, Silvicultura, Pesca y Caza						
c3) Combustibles y Energía						
c4) Minería, Manufacturas y Construcción						
c5) Transporte						
c6) Comunicaciones						
c7) Turismo						
c8) Ciencia, Tecnología e Innovación						
c9) Otras Industrias y Otros Asuntos Económicos						
D. Otras No Clasificadas en Funciones Anteriores (D=d1+d2+d3+d4)	-	-	-	-	-	-
d1) Transacciones de la Deuda Pública / Costo Financiero de la Deuda						
d2) Transferencias, Participaciones y Aportaciones Entre Diferentes Niveles y Órdenes de Gobierno						
d3) Saneamiento del Sistema Financiero						
d4) Adeudos de Ejercicios Fiscales Anteriores						
III. Total de Egresos (III = I + II)	**1,005,886,680**	**206,250,615**	**1,212,137,295**	**1,209,709,581**	**1,150,607,897**	**2,427,714**

COLEGIO DE BACHILLERES DEL ESTADO DE OAXACA

Estado Analítico del Ejercicio del Presupuesto de Egresos Detallado - LDF

Clasificación de Servicios Personales por Categoría

Del 1 de enero al 31 de diciembre de 2019

(PESOS)

Concepto	Egresos					Subejercicio
	Aprobado	Ampliaciones/ (Reducciones)	Modificado	Devengado	Pagado	
I. Gasto No Etiquetado (I=A+B+C+D+E+F)	**475,146,319**	**140,340,575**	**615,486,894**	**614,393,339**	**594,624,532**	**1,093,555**
A. Personal Administrativo	475,146,319	140,340,575	615,486,894	614,393,339	594,624,532	1,093,555
B. Magisterio						
C. Servicios de Salud (C=c1+c2)						
c1) Personal Administrativo						
c2) Personal Médico, paramédico y afín						
D. Seguridad Pública						
E. Gastos asociados a la implementación de nuevas leyes federales o reformas a las mismas (E=e1+e2)						
e1) Nombre del Programa o Ley 1						
e2) Nombre del Programa o Ley 2						
F. Sentencias laborales definitivas						
II. Gasto Etiquetado (I=A+B+C+D+E+F)	**475,146,319**	**62,639,457**	**537,785,776**	**536,451,804**	**508,376,936**	**1,333,973**
A. Personal Administrativo	475,146,319	62,639,457	537,785,776	536,451,804	508,376,936	1,333,973
B. Magisterio						
C. Servicios de Salud (C=c1+c2)						
c1) Personal Administrativo						
c2) Personal Médico, paramédico y afín						
D. Seguridad Pública						
E. Gastos asociados a la implementación de nuevas leyes federales o reformas a las mismas (E=e1+e2)						
e1) Nombre del Programa o Ley 1						
e2) Nombre del Programa o Ley 2						
F. Sentencias laborales definitivas						
III. Total de Gasto en Servicios Personales (III = I + II)	**950,292,638**	**202,980,032**	**1,153,272,670**	**1,150,845,142**	**1,103,001,468**	**2,427,528**

COLEGIO DE BACHILLERES DEL ESTADO DE OAXACA

Informe sobre Estudios Actuariales - LDF

	Pensiones y jubilaciones	Salud	Riesgos de trabajo	Invalidez y vida	Otras prestaciones sociales
Tipo de Sistema					
Prestación laboral o Fondo general para trabajadores del estado o					
Beneficio definido, Contribución definida o Mixto					
Población afiliada					
Activos					
Edad máxima					
Edad mínima					
Edad promedio					
Pensionados y Jubilados					
Edad máxima					
Edad mínima					
Edad promedio					
Beneficiarios					
Promedio de años de servicio (trabajadores activos)					
Aportación individual al plan de pensión como % del salario					
Aportación del ente público al plan de pensión como % del salario					
Crecimiento esperado de los pensionados y jubilados (como %)					
Crecimiento esperado de los activos (como %)					
Edad de Jubilación o Pensión					
Esperanza de vida					
Ingresos del Fondo					
Ingresos Anuales al Fondo de Pensiones					
Nómina anual					
Activos					
Pensionados y Jubilados					
Beneficiarios de Pensionados y Jubilados					
Monto mensual por pensión					
Máximo					
Mínimo					
Promedio					
Monto de la reserva					
Valor presente de las obligaciones					
Pensiones y Jubilaciones en curso de pago					
Generación actual					
Generaciones futuras					
Valor presente de las contribuciones asociadas a los dos futur e cotización X%					
Generación actual					
Generaciones futuras					
Valor presente de apor					
Generación actu					
Generaciones futu					
Otros Ingresos					
Déficit/superávit actuarial					
Generación actual					
Generaciones futuras					
Periodo de suficiencia					
Año de descapitalización					
Tasa de rendimiento					
Estudio actuarial					
Año de elaboración del estudio actuarial					
Empresa que elaboró el estudio actuarial					

No aplica

GOBIERNO DEL ESTADO
DE OAXACA

COLEGIO DE ESTUDIOS CIENTÍFICOS Y TECNOLÓGICOS DEL ESTADO DE OAXACA

4to Informe Trimestral
Periodo Enero – Diciembre del Ejercicio 2019

I. RESULTADOS GENERALES

Para el cumplimiento de metas y objetivos establecidos de acuerdo al Programa Anual 2019, correspondiente al Cuarto Trimestre, octubre-diciembre de 2019, y por ende la ejecución del presupuesto autorizado para dicho ejercicio, se llevaron a cabo las siguientes actividades:

- **Aplicar Tecnologías de Información y Comunicación a los procesos educativos y administrativos.**

En este trimestre se realizaron diversas actividades consistentes en llevar a cabo el mantenimiento y actualización de los centros de computo ubicados en los centros educativos, como son los Planteles 02 Cuicatlan, 03 Ixtlan, 06 El Barrio, 08 Yolomecatl, 09 Valle Nacional, 12 Jamiltepec, 15 Jicayan, 27 La Mixtequita, 30 Siniyuvi, 31 Santa Elena el Tule, 34 Guevea de Humbolt y 36 Benemérito Juárez; así como en los Centros EMSaD 19 Santa Ines de Zaragoza, 21 San Miguel del Puerto, 28 Collantes, 33 General Felipe Angeles, 40 Chivela, 58 El Ciruelo, y el mantenimiento y actualización del enlace de Internet del Plantel 23 Juchitán, actividades de suma importancia ya que se beneficia de manera directa a los alumnos y personal docente y administrativo que hace uso de dichas herramientas.

Se llevó a cabo el mantenimiento en los Talleres de Soporte y Mantenimiento de Equipo de Computo (SMEC), beneficiando de esta manera a los alumnos que cursan la especialidad del mismo nombre, que se ofrece en la oferta educativa, en los Planteles 28 Ayozintepec, 34 Guevea de Humbolt y 36 Benemérito Juárez.

- **Capacitar al Personal Docente, Directivo y Administrativo**

Para dar cumplimiento a las actividades programadas se realizó la Jornada de Capacitación Administrativa 2019-2 en la que se tuvo la participación de 316 docentes adscritos a los centros educativos del Colegio, la cual se llevó a cabo del 7 al 10 de octubre del 2019, durante dicha jornada participaron 116 administrativos de base de las diferentes áreas de adscripción, recibieron cursos-taller de: impermeabilización, danza, servicio y reparación de equipos celulares, cuarto módulo del diplomado de" mantenimiento en equipos de cómputo"; desarrollo humano, ámbito físico, ámbito mental y ámbito espiritual en el adolescente; cuarto módulo del diplomado de "desarrollo psicosocial del adolescente, pensando y decidiendo éticamente; y segundo módulo del diplomado "autogestión administrativa". Del total del personal capacitado en la Jornada de Capacitación Administrativa: 44 fueron de Planteles, 39 de Centros EMSaD y 33 de oficinas Centrales,

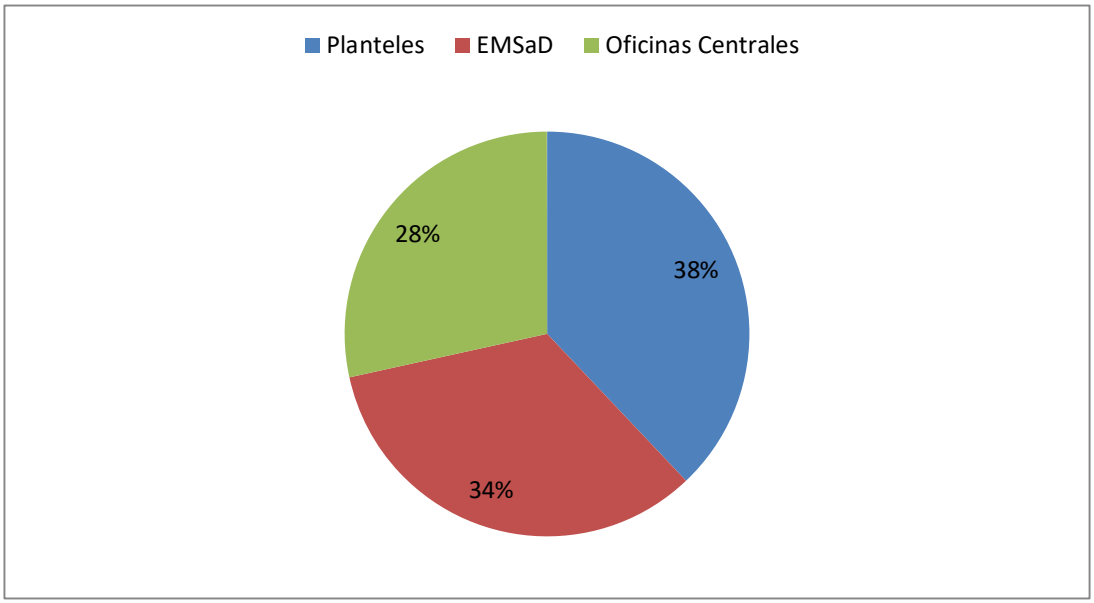

En el trimestre de Octubre - Diciembre de 2019 se efectuó la Evaluación Institucional a personal de base, teniendo los siguientes resultados:

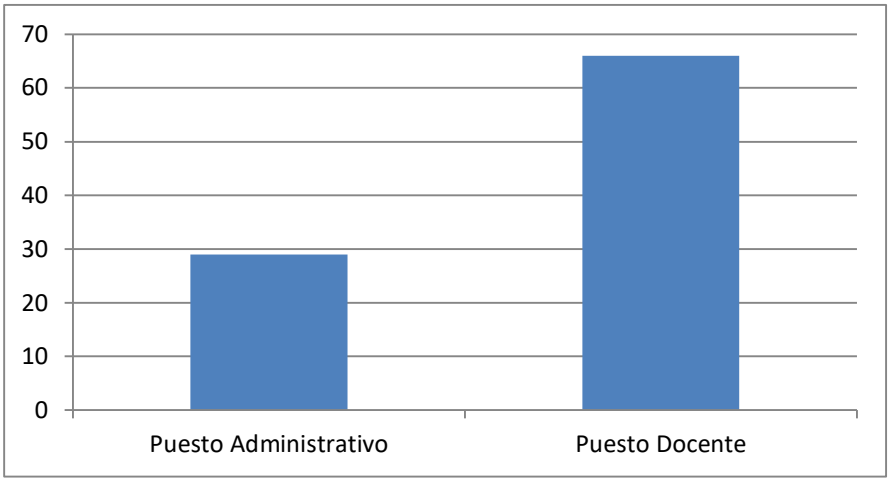

Para llevar a cabo un adecuado proceso de selección, se elige al personal idóneo que cumpla con las características requeridas en las necesidades y desempeño de las funciones de cada uno de los puestos previamente establecidos.

De 95 personas evaluadas, **46** obtuvieron el resultado ACEPTABLE, por contar con el perfil idóneo para desempeñarse en el puesto solicitado.

Se proporcionó la capacitación sobre "cisco certified network associate" (CCNA) Voice durante una semana en las instalaciones de LABIT S.A. de C.V. para personal administrativo de confianza.

- **Operar Convenios con los Sectores Productivos y de Educación Media Superior**

En seguimiento al convenio signado con la Secretaría de la Mujeres de Oaxaca, se realizó el taller "Derechos de niñas, niños y adolescentes, derechos sexuales, sexualidad y género" cuyo objetivo específico es capacitar y brindar herramientas teóricas-conceptuales al personal académico y/o docente de las áreas de orientación vocacional y educativa. Esta actividad se realizó en las instalaciones de GESMUJER.

- **Dar seguimiento a los resultados de Educación Media Superior**

Se realizó el seguimiento de indicadores que permitieron identificar oportunamente a los estudiantes en rezago académico o en riesgo de abandonar sus estudios con el fin de favorecer su permanencia, realizando con ello el cierre del período ordinario de los 10,642 estudiantes de Bachillerato Tecnológico y 6,917 de Bachillerato General. Referente al tema de absorción en la Educación Media Superior para el ciclo escolar 2019-2020, se tuvo una matrícula total de los alumnos egresados de secundarias de 68,740, de los cuales se inscribieron al primer semestre del Colegio un total de 7,191 estudiantes, con lo cual nuestro subsistema contribuye con el 10.5% de la tasa se absorción estatal que es del 89.2%.

En el período de referencia, se generaron los Indicadores Educativos Básicos, que fueron representados ante la Junta Directiva celebrada el 05 de diciembre del año 2019, obteniendo los siguientes datos:

- Tasa de crecimiento de la Matrícula con un incremento del 2.29%
- Tasa de Cobertura Estatal de 8% para el ciclo escolar 2019-2020
- Tasa de absorción por región, las 3 regiones con mayor porcentaje de absorción son: Mixteca con 16.7%, Sierra Norte con un 15.8% y Sierra Sur con 15.4%
- Procedencia de la matrícula por tipo de secundaria: Secundaria Técnica, General y Telesecundaria.
- Índice de reprobación: 6.5% para el ciclo escolar 2018-2019
- Eficiencia terminal del colegio: 65.3% de la Generación 2016-2019 (Incremento del 3.9%).
- Abandono Escolar 13.3% para el ciclo 2018-2019.

- **Impartir clases**

Se realizó la supervisión eficiente del quehacer académico en los centros educativos de Bachillerato General; se dio seguimiento a la concreción del Marco Curricular Común, en

apego al modelo educativo para la educación obligatoria, para la continuidad del Programa para el Desarrollo de la Educación Intercultural en Bachillerato General implementado, para dicho cumplimiento, se llevaron a cabo visitas de seguimiento y evaluación en los centros EMSaD 18 "Sindihui" y EMSaD 19 "Santa Inés de Zaragoza", EMSaD 38 "Tezoatlán", EMSaD 42 "San Miguel Tlacotepec" y EMSaD 66 "Magdalena Yodocono, atendiendo lo correspondiente a la revisión de Expedientes, Infraestructura, Gestión Directiva, Reglamentos y Normatividad.

El trabajo de los grupos colegiados se ha estado fortalecido en los centros educativos a través del seguimiento de indicadores académicos, proyectos de mejora continua, elaboración de planeación didáctica y organización de actividades que fortalecen la formación integral del estudiante y el logro del perfil de egreso establecido.

El trabajo de los grupos colegiados se ha estado fortaleciendo en los centros educativos a través del seguimiento de indicadores académicos, proyectos de mejora continua, elaboración de planeación didáctica y organización de actividades que fortalecen la formación integral del estudiante y el logro del perfil de egreso establecido, así mismo, el Proceso de Evaluación de Planteles de Bachillerato General sobre los procesos Académicos Administrativos, implementado, por lo que Durante el trimestre se evaluaron en sus procesos académico administrativos a los centros EMSaD 14 "Zapotitlán Lagunas", EMSaD 18 "Sindihui", EMSaS 19 "Santa Inés de Zaragoza", EMSaD 41 "San Francisco Tlapancingo", EMSaD 42 " San Miguel Tlacotepec", EMSaD 47 "San Miguel Chicahua", EMSaD 48 "Zegache", EMSaD 54 "San Lorenzo Texmelucan", EMSaD 60 "Villa Chilapa de Díaz", 64

"Santa María Cuquila", EMSaD 66 "Magdalena Yodocono", EMSaD 74 "Magdalena Jaltepec" y EMSaD 76 "Arrazola".

Se realizaron actividades en el marco de la Semana Nacional de Ciencia y Tecnología en Bachillerato Tecnológico, de difusión científica y tecnológica que fortalezcan una cultura científica; además de procesos de titulación de los egresados que lo solicitan, en los planteles de Bachillerato Tecnológico, dando cumplimiento al último periodo del año 2019 para realizar protocolos de titulación, en donde los planteles: 5 Etla, 6 El Barrio, 7 Telixtlahuaca, 8 Yolomecatl, 10 Zacatepec, 11 María Lombardo, 13 Astata, 30 San Pedro Siniyuvi y 36 Benemérito Juárez, atendieron a un total de 26 egresados.

La interculturalidad como una manifestación de la diversidad de nuestra entidad, país y del mundo, fue atendida desde: actividades de aniversario de planteles, en donde se hicieron festividades que se caracterizaron por el uso de música regional, así como de ropa propia de la región, en los planteles 6 El Barrio, 28 Ayotzintepec y 37 San Gabriel Mixtepec. Aunado a ello se tuvieron en los planteles 4 Tututepec, 10 Zacatepec, 12 Jamiltepec, 14 El Camarón, 25 San Pablo Huixtepec y 34 Guevea de Humboltd los festivales de Fin de Año, en donde la integración y la convivencia de la comunidad escolar,

muestran la diversidad cultural, desde las posadas o desde el aprecio a otras culturas como son los cantos y presentaciones en inglés.

En cumplimiento a los lineamientos de la SEMS se atendió la evaluación diagnóstica de ingreso al nivel medio superior en dos momentos: pre-test y pos-test. Esta evaluación se aplica en tres campos de conocimiento: matemáticas, ciencias y comunicación. Cabe destacar que se superó la meta establecida, debido a que la matrícula de nuevo ingreso fue mayor a la esperada, debido a que en planteles como: 6 El Barrio, 18 Tehuantepec, 25 San Pablo Huixtepec, se logró integrar un grupo más de primer semestre, por lo que se evaluaron un total de 4411 jóvenes.

- **Espacios Educativos en el Nivel Medio Superior**

Para el último trimestre del 2019, se ejecutaron los siguientes proyectos contemplados en el programa de Ampliación de la Cobertura de la Educación Media Superior del Colegio:

De mantenimiento preventivo y correctivo a centros educativos, (en los rubros de impermeabilización, instalación eléctrica e instalación sanitaria) fueron beneficiados 10 planteles y 9 centros EMSaD.

En el rubro de Iluminación Led. Ahorro, Eficiencia e Innovación, se ejecutó la sustitución de luminarias en centros educativos que registran las mayores inscripciones de matrícula, además de contar con una mayor infraestructura.

De igual manera se contempló una primera etapa el proyecto de MEJORAMIENTO DEL AULA ESCOLAR Y SU ENTORNO, con la adquisición de cubetas de pintura vinílica y de esmalte, siendo beneficiados 6 centros educativos.

Relativo a la infraestructura construida o adecuada de centros educativos, la meta trimestral no se cumplió, ya que la SEMS no emitió convocatoria de los fondos y programas de apoyo a la educación media superior para la construcción de espacios educativos.

Se adquirió material didáctico, bibliográfico, infográfico para la enseñanza en planteles de bachillerato tecnológico, por un total de 29 títulos y 520 libros que serán distribuidos en las bibliotecas de los planteles de bachillerato tecnológico; se realizaron trabajos de mantenimiento de infraestructura con el fin de fomentar espacios que brinden un servicio de calidad respecto a la oferta educativa.

- **Realizar visitas de inspección a Instituciones de Educación Media Superior**

En el marco del Primer Festival Académico 2020 en su etapa local realizada el día 14 de noviembre 2019, se visitaron los planteles: 1 Oaxaca, 29 Xoxocotlán y 40 Santa María Atzompa, para dar seguimiento a la aplicación del instrumento de evaluación y al cumplimiento de los requerimientos establecidos por la Coordinación Nacional de ODES

de CECyTE's. Aunado a ello, se visitaron los planteles: 16 Mitla el día 25 de noviembre y 40 Santa María Atzompa el día 26 de noviembre, para dar acompañamiento y seguimiento al uso de las plataformas de COPARMEX y la COSDAC dirigidas a los jóvenes en formación dual.

- **Desarrollo Institucional y Gestión Administrativa**

El Desarrollo Institucional y la Gestión Administrativa engloban las acciones de provisión de bienes y servicios otorgados oportunamente para el funcionamiento institucional que se considera en el proyecto uno, consiste en garantizar el otorgamiento oportuno, en tiempo y forma, de los bienes y servicios necesarios para la correcta operación de los 106 Centros Educativos (Planteles y Centros EMSAD), así como de las 2 oficinas administrativas centrales, durante el trimestre que se reporta; así como los llevados a cabo durante todo el año 2019, se realizaron la contratación y/o pago de los servicios básicos como son la energía eléctrica, agua, internet, pago de renta de edificios, en el caso de oficinas centrales, con los que se logró mantener el nivel de desempeño de las diversas actividades educativas y administrativas que se realizan en centros educativos y oficinas centrales. Así mismo, se ha cumplido con el suministro oportuno de los materiales de oficina y de limpieza básicos necesarios para crear espacios adecuados en las áreas donde se imparte educación y se realiza la administración, todo ello en estricto cumplimiento a lo dispuesto en la Ley Estatal de Presupuesto y Responsabilidad Hacendaria, relativo al cumplimiento de las metas programadas en el POA 2019 y a la ejecución del presupuesto de gasto de operación calendarizado en el dicho ejercicio.

Todas las adquisiciones de bienes y servicios que se han reportado en los anteriores trimestres, así como en el actual, se han llevado a cabo con estricto apego a lo que establece la Ley de Adquisiciones, Arrendamiento y Servicios del sector público; Ley Federal de Presupuesto y Responsabilidad Hacendaria; así como la normatividad estatal y federal que considerada diversos procesos administrativos, lo que da una mayor transparencia en la contratación de los bienes y servicios, así como la ejecución del Presupuesto Basado en Resultados acorde a las acciones del Colegio, asegurando con ello mejores condiciones de

compra, atención oportuna y apego a los criterios de economía, eficacia, eficiencia, imparcialidad, honradez y transparencia.

- **Otras actividades relevantes realizadas por diversas Direcciones**

Así mismo se inició el seguimiento de la evaluación extraordinaria en los 106 centros educativos, misma que representa la primera fase del período extraordinario y que concluiría en las primera semanas de enero con la evaluación intersemestral. En lo referente al seguro facultativo que otorga el Instituto Mexicano del Seguro Social, se

concluyó con el Alta, a través de la plataforma IDSE de 7,191 estudiantes de primer semestre.

En el presente trimestre se han emitido 208 certificados de estudio en formato electrónico, 127 de Bachillerato Tecnológico y 81 de Bachillerato General, beneficiando a 95 hombres y 113 mujeres.

- La Dirección General del Centro Estatal de Evaluación y Control de Confianza del Secretariado Ejecutivo de Seguridad Pública del Estado de Oaxaca.
- Escuela Normal Experimental de Teposcolula

Se valió la Estadística de Educación Media Superior de los 106 centros educativos a través de los Formatos 911, mediante la plataforma desarrollada para la captura de este formato para la Educación Media Superior, la cual se encuentra disponible en la dirección electrónica https://f911.sep.gob.mx, se realizaron los procesos de captación, integración y procesamiento de la información estadística de cada centro educativo del Colegio de Estudios Científicos y Tecnológicos del Estado de Oaxaca del fin del ciclo escolar 2018-2019 e inicio del 2019-2020, la cuál será utilizada para la generación de los indicadores educativos para la toma de decisiones de los cuales se contemplan los siguientes formatos y su contenido:

1. Estadística de Educación Media Superior por Bachillerato Tecnológico y Niveles Equivalentes 911.7BT Inicio de curso: Plan de estudios, aprobados, reprobados, regularizados, egresados y titulados. Becas, nuevo ingreso, matrícula total de la carrera, alumnos con discapacidad y necesidades educativas especiales, docentes y gasto por alumnos.
2. Estadística de Educación Media Superior. Bachillerato General 911.7G Inicio de cursos: Características del plan de estudios, aprobados, reprobados, regularizados, egresados, Becas, alumnos de nuevo ingreso, matricula total por hombres y mujeres, alumnos con discapacidad y necesidades educativas especiales docentes, matrícula de formación para el trabajo, gasto por alumno en educación.
3. Módulo de infraestructura, inicio de cursos: características del inmueble, información del edificio, infraestructura de educación especial.
4. Anexo de tecnologías de la información, inicio de cursos: Recursos informáticos, sistema para la gestión del plantel, recursos audiovisuales.

Un proceso de gran beneficio para los jóvenes egresados del servicio de Bachillerato Tecnológico es el registro de su título, por lo cual se realizó la promoción de este trámite en los 41 planteles del Colegio, mediante la entrega de carteles, invitaciones personalizadas y presentación en power point para cada centro educativo; lo anterior cómo una opción profesional que tiene el egresado para favorecer su competencia en el mercado laboral; de igual forma se recibieron y validaron en la Subdirección de Registro Escolar y Estadística 1,697 expedientes que se encuentran listos para su ingreso a la Dirección General de Profesiones, cifras de suma importancia ya que reflejan los

resultados de los egresados que se interesan en obtener su título que acredita la conclusión de este nivel de estudios.

Se realizó la validación de registros de estudiantes de nuevo ingreso en nuestra base de datos. En total se validaron 7,268 expedientes de alumnos de nuevo ingreso siendo 4,411 alumnos para el servicio de Bachillerato Tecnológico y 2,857 para Bachillerato General.

Finalmente, con la colaboración de las Direcciones de Área del Colegio, se actualizó de manera puntual el Portal de Transparencia del Gobierno del Estado y se acudió a las diversas reuniones con las que se dio inicio a la construcción del Portal del Gobierno del Estado de Oaxaca. De igual forma se atendieron un total de 6 solicitudes de acceso a la información pública, y se asistió al Instituto Estatal de Acceso a la Información Pública del Estado de Oaxaca, a tres cursos en materia de Transparencia: Archivos, Datos Personales.

Gobierno del Estado de Oaxaca

UR: 507 - COLEGIO DE ESTUDIOS CIENTÍFICOS Y TECNOLÓGICOS DEL ESTADO DE OAXACA

UE: 001 - COLEGIO DE ESTUDIOS CIENTÍFICOS Y TECNOLÓGICOS DEL ESTADO DE OAXACA

Estado de Situación Financiera

Del 1° de enero al 31 de diciembre de 2019 y 2018

(Pesos)

Oaxaca

Gobierno del Estado

CONCEPTO	EJERCICIO FISCAL 2019	EJERCICIO FISCAL 2018
ACTIVO		
ACTIVO CIRCULANTE		
EFECTIVO Y EQUIVALENTES	24,802,092	34,797,400
DERECHOS A RECIBIR EFECTIVO O EQUIVALENTES	40,506,008	50,472,313
Total de ACTIVO CIRCULANTE	**65,308,100**	**85,269,712**
ACTIVO NO CIRCULANTE		
DERECHOS A RECIBIR EFECTIVO O EQUIVALENTES A LARGO PLAZO	88,800	88,800
BIENES INMUEBLES, INFRAESTRUCTURA Y CONSTRUCCIONES EN PROCESO	1,289,330,260	1,289,330,260
BIENES MUEBLES	93,906,301	91,864,441
ACTIVOS INTANGIBLES	1,101,965	1,101,965
DEPRECIACIÓN, DETERIORO Y ARMORTIZACIÓN ACUMULADA DE BIENES	-25,324,842	-13,825,388
Total de ACTIVO NO CIRCULANTE	**1,359,102,484**	**1,368,560,079**
TOTAL DE ACTIVOS	**1,424,410,584**	**1,453,829,791**

CONCEPTO	EJERCICIO FISCAL 2019	EJERCICIO FISCAL 2018
PASIVO		
PASIVO CIRCULANTE		
CUENTAS POR PAGAR A CORTO PLAZO	80,910,565	87,161,216
Total de PASIVO CIRCULANTE	**80,910,565**	**87,161,216**
TOTAL PASIVO	**80,910,565**	**87,161,216**
HACIENDA PÚBLICA/PATRIMONIO		
HACIENDA PÚBLICA/PATRIMONIO CONTRIBUIDO		
ACTUALIZACIÓN DE LA HACIENDA PÚBLICA/ PATRIMONIO	1,292,294,394	1,292,294,394
Total de HACIENDA PÚBLICA/PATRIMONIO CONTRIBUIDO	**1,292,294,394**	**1,292,294,394**
HACIENDA PÚBLICA/PATRIMONIO GENERADO		
RESULTADOS DE EJERCICIO (AHORRO/ DESAHORRO)	0	0
RESULTADOS DE EJERCICIOS ANTERIORES	87,796,159	72,242,412
RECTIFICACIONES DE RESULTADOS DE EJERCICIOS ANTERIORES	974,191	974,191
Total de HACIENDA PÚBLICA/PATRIMONIO GENERADO	**88,770,351**	**73,216,603**
TOTAL HACIENDA	**1,381,064,744**	**1,365,510,997**
Resultados del Ejercicio (Ahorro/Desahorro)	**-37,564,726**	**1,157,578**
Total de Pasivo y Patrimonio/Hacienda Pública	**1,424,410,584**	**1,453,829,791**

JEFA DEL DEPARTAMENTO DE RECURSOS FINANCIEROS

L.C.P. MIREYRA PEREZ AUDELO

DIRECTOR ADMINISTRATIVO

LIC. NAZARIO MARTÍN GUERRERO SALGADO

GOBIERNO CONSTITUCIONAL DEL ESTADO · ESTADOS UNIDOS MEXICANOS · OAXACA

CECyTEO DIRECCIÓN ADMINISTRATIVA

DIRECTOR GENERAL

LIC. PAULO JOSÉ LUIS TAPIA PALACIOS

GOBIERNO CONSTITUCIONAL DEL ESTADO · ESTADOS UNIDOS MEXICANOS · OAXACA

CECyTEO DIRECCIÓN GENERAL

Gobierno del Estado de Oaxaca

UR: 507 - COLEGIO DE ESTUDIOS CIENTÍFICOS Y TECNOLÓGICOS DEL ESTADO DE OAXACA

UE: 001 - COLEGIO DE ESTUDIOS CIENTÍFICOS Y TECNOLÓGICOS DEL ESTADO DE OAXACA

Estado de Actividades

Del 1° de enero al 31 de diciembre de 2019 y 2018

(Pesos)

Oaxaca

Gobierno del Estado

CONCEPTO	EJERCICIO FISCAL 2019	EJERCICIO FISCAL 2018	CONCEPTO	EJERCICIO FISCAL 2019	EJERCICIO FISCAL 2018
INGRESOS Y OTROS BENEFICIOS			GASTOS Y OTRAS PÉRDIDAS		
PARTICIPACIONES, APORTACIONES, CONVENIOS, INCENTIV OS DERIVADOS DE LA COLABORACION FISCAL, FONDOS DIS	**759,683,197**	**733,263,751**	**TRANSFERENCIAS, ASIGNACIONES, SUBSIDIOS Y OTRAS AY UDAS**	**771,923,080**	**732,106,172**
TRANSFERENCIAS, ASIGNACIONES, SUBSIDIOS Y SUBVENC IONES, Y PENSIONES Y JUBILACIONES	759,683,197	733,263,751	TRANSFERENCIAS INTERNAS Y ASIGNACIONES AL SECTOR P ÚBLICO	771,923,080	732,106,172
TOTAL DE INGRESOS Y OTROS BENEFICIOS	**759,683,197**	**733,263,751**	**OTROS GASTOS Y PÉRDIDAS EXTRAORDINARIAS**	**25,324,842**	**0**
			ESTIMACIONES, DEPRECIACIONES, DETERIOROS, OBSOLESC ENCIA Y AMORTIZACIONES	25,324,842	0
			TOTAL DE GASTOS Y OTRAS PERDIDAS	**797,247,922**	**732,106,172**
			DESAHORRO NETO DEL EJERCICIO	**-37,564,726**	**1,157,578**

JEFA DEL DEPARTAMENTO DE RECURSOS FINANCIEROS

L.C.P. MIREYRA PEREZ AUDELO

DIRECTOR ADMINISTRATIVO

LIC. NAZARIO MARTÍN GUERRERO SALGADO

GOBIERNO CONSTITUCIONAL DEL ESTADO LIBRE Y SOBERANO DE OAXACA

CECyTEO DIRECCIÓN ADMINISTRATIVA

DIRECTOR GENERAL

LIC. PAULO JOSÉ LUIS TAPIA PALACIOS

GOBIERNO CONSTITUCIONAL DEL ESTADO LIBRE Y SOBERANO DE OAXACA

CECyTEO DIRECCIÓN GENERAL

Gobierno del Estado de Oaxaca
UR: 507 - COLEGIO DE ESTUDIOS CIENTÍFICOS Y TECNOLÓGICOS DEL ESTADO DE OAXACA
UE: 001 - COLEGIO DE ESTUDIOS CIENTÍFICOS Y TECNOLÓGICOS DEL ESTADO DE OAXACA
Estado de Variación de la Hacienda Pública
Del 1° de enero al 31 de diciembre de 2019 y 2018
(Pesos)

Oaxaca
Gobierno del Estado

Concepto	Hacienda Pública/ Patrimonio			Ajustes por Cambios de Valor	Total
	Contribuido	Generado			
		Ejerc. Ant.	Del Ejercicio		
Rectificaciones de Resultados de Ejercicios Anteriores	**0**	**974,191**	**0**	**0**	**974,191**
CAMBIOS EN POLÍTICAS CONTABLES	0	974,191	0	0	974,191
Patrimonio Neto Inicial Ajustado del Ejercicio	**1,292,294,394**	**0**	**0**	**0**	**1,292,294,394**
ACTUALIZACIONES DEL PATRIMONIO	1,292,294,394	0	0	0	1,292,294,394
Variaciones de la Hacienda Pública / Patrimonio Neto del Ejercicio	**0**	**0**	**79,011,361**	**0**	**79,011,361**
RESULTADOS DE EJERCICIOS ANTERIORES	0	0	60,637,035	0	60,637,035
RESULTADOS DEL EJERCICIO (AHORRO/ DESAHORRO)	0	0	18,374,326	0	18,374,326
Hacienda Pública / Patrimonio Neto Final del Ejercicio 2018	**1,292,294,394**	**974,191**	**79,011,361**	**0**	**1,372,279,946**
Cambios en la Hacienda Pública / Patrimonio Neto del Ejercicio 2019	**1,292,294,394**	**0**	**0**	**0**	**1,292,294,394**
ACTUALIZACIONES DEL PATRIMONIO	1,292,294,394	0	0	0	1,292,294,394
Variaciones de la Hacienda Pública / Patrimonio Neto del Ejercicio	**0**	**0**	**73,399,990**	**974,191**	**74,374,181**
RESULTADOS DE EJERCICIOS ANTERIORES	0	0	72,242,412	0	72,242,412
RESULTADOS DEL EJERCICIO (AHORRO/ DESAHORRO)	0	0	1,157,578	0	1,157,578
Saldo Neto en la Hacienda Pública / Patrimonio 2019	**1,292,294,394**	**0**	**73,399,990**	**974,191**	**1,366,668,575**

JEFA DEL DEPARTAMENTO DE RECURSOS FINANCIEROS
L.C.P. MIREYRA PÉREZ AUDELO

DIRECTOR ADMINISTRATIVO
LIC. NAZARIO MARTÍN GUERRERO SALGADO

GOBIERNO CONSTITUCIONAL DEL ESTADO · ESTADOS UNIDOS MEXICANOS · OAXACA
CECyTEO
DIRECCIÓN ADMINISTRATIVA

DIRECTOR GENERAL
LIC. PAULO JOSÉ LUIS TAPIA PALACIOS

GOBIERNO CONSTITUCIONAL DEL ESTADO · ESTADOS UNIDOS MEXICANOS · OAXACA
CECyTEO
DIRECCIÓN GENERAL

Cuenta de la Hacienda Pública Estatal 2019
Gobierno del Estado de Oaxaca
UR: 507 - COLEGIO DE ESTUDIOS CIENTÍFICOS Y TECNOLÓGICOS DEL ESTADO DE OAXACA
UE: 001 - COLEGIO DE ESTUDIOS CIENTÍFICOS Y TECNOLÓGICOS DEL ESTADO DE OAXACA
Estado de Cambios en la Situación Financiera
Del 1° de enero al 31 de diciembre de 2019 y 2018

Oaxaca
Gobierno del Estado

CONCEPTO	ORIGEN	APLICACIÓN	CONCEPTO	ORIGEN	APLICACIÓN
ACTIVO	**31,461,067**	**2,041,860**	**PASIVO**	**0**	**6,250,651**
ACTIVO CIRCULANTE	**19,961,613**	**0**	**PASIVO CIRCULANTE**	**0**	**6,250,651**
EFECTIVO Y EQUIVALENTES	9,995,308	0	CUENTAS POR PAGAR A CORTO PLAZO	0	6,250,651
DERECHOS A RECIBIR EFECTIVO O EQUIVALENTES	9,966,305	0	**HACIENDA PÚBLICA/PATRIMONIO**	**15,553,748**	**0**
ACTIVO NO CIRCULANTE	**11,499,454**	**2,041,860**	**HACIENDA PÚBLICA/PATRIMONIO CONTRIBUIDO**	**0**	**0**
DERECHOS A RECIBIR EFECTIVO O EQUIVALENTES A LARGO PLAZO	0	0	ACTUALIZACIÓN DE LA HACIENDA PÚBLICA/ PATRIMONIO	0	0
BIENES INMUEBLES, INFRAESTRUCTURA Y CONSTRUCCIONES EN PROCESO	0	0	**HACIENDA PÚBLICA/PATRIMONIO GENERADO**	**15,553,748**	**0**
BIENES MUEBLES	0	2,041,860	RESULTADOS DE EJERCICIO (AHORRO/ DESAHORRO)	0	0
ACTIVOS INTANGIBLES	0	0	RESULTADOS DE EJERCICIOS ANTERIORES	15,553,748	0
DEPRECIACIÓN, DETERIORO Y ARMORTIZACIÓN ACUMULADA DE BIENES	11,499,454	0	RECTIFICACIONES DE RESULTADOS DE EJERCICIOS ANTERIORES	0	0
			RESULTADOS DEL EJERCICIO (AHORRO/DESAHORRO)	**26,419,446**	**0**
			TOTALES	**41,973,194**	**6,250,651**

JEFA DEL DEPARTAMENTO DE RECURSOS FINANCIEROS
L.C.P. MIREYRA PEREZ AUDELO

DIRECTOR ADMINISTRATIVO
LIC. NAZARIO MARTIN GUERRERO SALGADO

DIRECTOR GENERAL
LIC. PAULO JOSÉ LUIS TAPIA PALACIOS

GOBIERNO CONSTITUCIONAL DEL ESTADO LIBRE Y SOBERANO DE OAXACA
CECyTEO
DIRECCIÓN ADMINISTRATIVA

GOBIERNO CONSTITUCIONAL DEL ESTADO LIBRE Y SOBERANO DE OAXACA
CECyTEO
DIRECCIÓN GENERAL

Estado de Flujos de Efectivo

COLEGIO DE ESTUDIOS CIENTIFICOS Y TECNOLOGICOS DEL ESTADO DE OAXACA DEL 1 de enero al 31 de diciembre 2018 y 2019		
Concepto	2019	2018
Flujos de Efectivo de las Actividades de Operación		
Origen	**753,432,546**	**721,998,941**
Impuestos	0	0
Cuotas y Aportaciones de Seguridad Social	0	0
Contribuciones de Mejoras	0	0
Derechos	0	0
Productos	0	0
Aprovechamientos	0	0
Ingresos por Venta de Bienes y Prestación de Servicios	0	0
Participaciones, Aportaciones, Convenios, Incentivos Derivados de la Colaboración Fiscal y Fondos Distintos de Aportaciones	0	0
Transferencias, Asignaciones, Subsidios y Subvenciones, y Pensiones y Jubilaciones	759,683,197	733,263,751
Otros Orígenes de Operación	-6,250,651	-11,264,809
Aplicación	**763,427,854**	**693,569,017**
Servicios Personales	0	0
Materiales y Suministros	0	0
Servicios Generales	0	0
Transferencias Internas y Asignaciones al Sector Público	771,923,080	732,106,172
Transferencias al resto del Sector Público	0	0
Subsidios y Subvenciones	0	0
Ayudas Sociales	0	0
Pensiones y Jubilaciones	0	0
Transferencias a Fideicomisos, Mandatos y Contratos Análogos	0	0
Transferencias a la Seguridad Social	0	0
Donativos	0	0
Transferencias al Exterior	0	0
Participaciones	0	0
Aportaciones	0	0
Convenios	0	
Otras Aplicaciones de Operación	-8,495,227	-38,537,156
Flujos Netos de Efectivo por Actividades de Operación	***-9,995,308***	***28,429,924***
Flujos de Efectivo de las Actividades de Inversión		
Origen	**0**	**0**
Bienes Inmuebles, Infraestructura y Construcciones en Proceso	0	0
Bienes Muebles	0	0
Otros Orígenes de Inversión	0	0
Aplicación	**0**	**0**
Bienes Inmuebles, Infraestructura y Construcciones en Proceso	0	0
Bienes Muebles	0	0
Otras Aplicaciones de Inversión	0	0
Flujos Netos de Efectivo por Actividades de Inversión	***0***	***0***
Flujo de Efectivo de las Actividades de Financiamiento		
Origen	**0**	**0**
Endeudamiento Neto	*0*	*0*
Interno	0	0
Externo	0	0
Otros Orígenes de Financiamiento	0	0
Aplicación	**0**	**0**
Servicios de la Deuda	*0*	*0*
Interno	0	0
Externo	0	0
Otras Aplicaciones de Financiamiento	0	0
Flujos Netos de Efectivo por Actividades de Financiamiento	***0***	***0***
Incremento/Disminución Neta en el Efectivo y Equivalentes al Efectivo	***-9,995,308***	***28,429,924***
Efectivo y Equivalentes al Efectivo al Inicio del Ejercicio	34,797,400	6,367,475
Efectivo y Equivalentes al Efectivo al Final del Ejercicio	***24,802,092***	***34,797,400***

Bajo protesta de decir verdad declaramos que los Estados Financieros y sus Notas son razonablemente correctos y responsabilidad del emisor.

DIRECTOR GENERAL

LIC. PAULO JOSÉ LUIS TAPIA PALACIOS

DIRECTOR ADMINISTRATIVO

LIC. NAZARIO MARTÍN GUERRERO SALGADO

CECYTEO
DIRECCIÓN
GENERAL

Cuenta de la Hacienda Pública Estatal 2019
Gobierno del Estado de Oaxaca
UR: 507 - COLEGIO DE ESTUDIOS CIENTÍFICOS Y TECNOLÓGICOS DEL ESTADO DE OAXACA
UE: 001 - COLEGIO DE ESTUDIOS CIENTÍFICOS Y TECNOLÓGICOS DEL ESTADO DE OAXACA
Estado Analítico del Activo
Del 1° de enero al 31 de diciembre de 2019

Oaxaca
Gobierno del Estado

DESCRIPCION	SALDO INICIAL	PERIODO		SALDO FINAL	FLUJO
		CARGOS	ABONOS		
ACTIVO					
ACTIVO CIRCULANTE	**85,269,712**	**3,249,534,784**	**3,269,496,397**	**65,308,100**	**-19,961,613**
EFECTIVO Y EQUIVALENTES	34,797,400	3,097,328,894	3,107,324,202	24,802,092	-9,995,308
DERECHOS A RECIBIR EFECTIVO O EQUIVALENTES	50,472,313	152,205,890	162,172,194	40,506,008	-9,966,305
ACTIVO NO CIRCULANTE	**1,368,560,079**	**18,339,277**	**27,796,872**	**1,359,102,484**	**-9,457,594**
DERECHOS A RECIBIR EFECTIVO O EQUIVALENTES A LARGO PLAZO	88,800	---	---	88,800	---
BIENES INMUEBLES, INFRAESTRUCTURA Y CONSTRUCCIONES EN PROCESO	1,289,330,260	---	---	1,289,330,260	---
BIENES MUEBLES	91,864,441	4,513,889	2,472,030	93,906,301	2,041,860
ACTIVOS INTANGIBLES	1,101,965	---	---	1,101,965	---
DEPRECIACIÓN, DETERIORO Y ARMORTIZACIÓN ACUMULADA DE BIENES	-13,825,388	13,825,388	25,324,842	-25,324,842	11,499,454
TOTAL ACTIVO	**1,453,829,791**	**3,267,874,061**	**3,297,293,268**	**1,424,410,584**	**-29,419,207**

JEFA DEL DEPARTAMENTO DE RECURSOS FINANCIEROS
L.C.P. MIREYRA PEREZ AUDELO

DIRECTOR ADMINISTRATIVO
LIC. NAZARIO MARTÍN GUERRERO SALGADO

GOBIERNO CONSTITUCIONAL DEL ESTADO · ESTADOS UNIDOS MEXICANOS · OAXACA
CECyTEO DIRECCIÓN ADMINISTRATIVA

DIRECTOR GENERAL
LIC. PAULO JOSÉ LUIS TAPIA PALACIOS

GOBIERNO CONSTITUCIONAL DEL ESTADO · ESTADOS UNIDOS MEXICANOS · OAXACA
CECyTEO DIRECCIÓN GENERAL

NO APLICA

DENOMINACIÓN DE LAS DEUDAS	MONEDA DE CONTRATACIÓN	INSTITUCION O PAÍS ACREEDOR	SALDO INICIAL DEL PERIODO	SALDO FINAL DEL PERIODO
DEUDA PÚBLICA				
Corto Plazo				
Deuda Interna				
Instituciones de Crédito	PESOS	MEXICO	0	0
Titulos y Valores			0	0
Arrendamientos Financieros			0	0
Deuda Externa				
Organismos Financieros Internacionales			0	0
Deuda Bilateral			0	0
Titulos y Valores			0	0
Arrendamientos Financieros			0	0
Subtotal a Corto Plazo			**0**	**0**
Largo Plazo				
Deuda Interna				
Instituciones de Crédito	PESOS	MEXICO	0	0
Titulos y Valores			0	0
Arrendamientos Financieros			0	0
Deuda Externa				
Organismos Financieros Internacionales			0	0
Deuda Bilateral			0	0
Titulos y Valores			0	0
Arrendamientos Financieros			0	0
Subtotal a Largo Plazo			**0**	**0**
OTROS PASIVOS				
OTROS	PESOS	MEXICO	0	0
SUBTOTAL OTROS PASIVOS			**0**	**0**
TOTAL DEUDA Y OTROS PASIVOS			**0**	**0**

INFORME SOBRE PASIVOS CONTINGENTES

NO APLICA

NOTAS A LOS ESTADOS FINANCIEROS

DEL 01 DE ENERO AL 31 DE DICIEMBRE DE 2019
(PESOS)

Remito informe relacionado con la Información Financiera del Colegio de Estudios Científicos y Tecnológicos del Estado de Oaxaca del periodo de 1 ° de enero al 31 de diciembre de 2019.

NOTAS A DESGLOSE

I) NOTAS AL ESTADO DE SITUACION FINANCIERA

El estado de Situación Financiera tiene como propósito mostrar información relativa a los recursos y obligaciones de la entidad.

ACTIVO

CUENTAS	ELERCICIO FISCAL 2019	EJERCICIO FISCAL 2018
ACTIVO CIRCULANTE		
Efectivo Equivalentes	24,802,092	34,797,400
Derechos a recibir efectivo y Equivalentes	40,506,008	50,472,313
Total de Activo Circulante	**65,308,100**	**85,269,712**
Derecho a recibir efectivo o equivalente a Largo Plazo	88,800	88,800
Bienes Muebles	93,906,301	91,864,441
Bienes Inmuebles, infraestructura y construcciones en proceso	1'289,330,260	1'289,330,260
Activos intangibles	1'101,965	1'101,965
Depreciación, Deterioro y amortización Acumulada de Bienes e Intangibles	25,324,842	13,825,388
Total de Activo no Circulante	**1'359,102,484**	**1'368,560,079**
TOTAL DE ACTIVOS	**1'424,410,584**	**1'453,829,791**

ACTIVO CIRCULANTE

Efectivo y Equivalentes

El rubro de efectivo y equivalentes al 31 de diciembre del ejercicio fiscal 2019, representa los recursos disponibles de la Entidad, saldo que se refleja en las siguientes cuentas bancarias 0112628228, 0112628244, 0112628171 y 0112628236 Servicios Personales y Gastos de Operación Estatal 2019, Servicios Personales y Gastos de Operación Federal 2019, en el rubro de servicios personales y gastos de operación para el buen funcionamiento de las actividades del Colegio de Estudios Científicos y Tecnológicos del Estado de Oaxaca.

Derechos a recibir Efectivo o Equivalentes

En el rubro de Derechos a recibir Efectivo y Equivalentes (Otros deudores diversos por cobrar a C.P) el saldo que se expresa en el Estado de Situación Financiera al 31 de diciembre de 2019, corresponden a las provisiones por retenciones de nómina del mes de diciembre del presente año, integrándose de la siguiente forma: Impuestos Sobre Sueldos y Salarios (ISSS) contribuciones: IMSS, Cesantía y Vejez, Crédito infonavit, Retardos e Inasistencias, Secretaría de Finanzas del Gobierno del Estado, Cabe señalar que en este rubro se contempla el saldo por $9'968,426 (nueve millones novecientos sesenta y ocho mil cuatrocientos veintiséis pesos) que al 31 de diciembre de 2019, no fueron ministrados por la Tesorería de la Secretaría de Finanzas del gobierno del estado en este periodo y la diferencia forma parte de Adeudos de los Ejercicios 2015 y 2016.

ACTIVO NO CIRCULANTE

Está constituido por el conjunto de valores y derechos de realización o disponibilidad con un periodo de tiempo superior a un año.

Bienes muebles

El rubro de Bienes Muebles del Colegio de Estudios Científicos y Tecnológicos del Estado de Oaxaca al 31 de diciembre del ejercicio 2019, está integrado de la siguiente forma:

CUENTAS	EJERCICIO FISCAL 2019	EJERCICIO FISCAL 2018
Muebles de Oficina y Estantería	5´310,356	5'300,156
Muebles, Excepto de Oficina y Estantería	41,212	41,212
Equipo de Cómputo y Tecnologías de la Información	43'153,969	42'791,979
Otros Mobiliarios y Equipos de Administración	491,503	561,103
Equipos y Aparatos Audiovisuales	10'000,258	9'761,555
Aparatos Deportivos	2'197,696	2´197,696
Cámaras Fotográficas y de Video	550,873	550,873
Otro Mobiliario y Equipo Educacional y recreativo	7'641,579	6'936,771
Equipo Médico y de Laboratorio	6´868,754	6´868,754
Instrumental Médico y de Laboratorio	369,881	369,881
Automóviles y Camiones	9'161,017	9´161,017
Otros Equipos de Transporte	60,999	60,999
Sistemas de Aire Acondicionado, Calefacción y de Refrigeración Industrial y Comercial	1´269,358	1´269,358
Equipo de Comunicación y de Telecomunicación	1´162,734	1´162,734
Equipos de Generación Eléctrica, Aparatos y Accesorios Eléctricos	1´794,538	1´794,538
Herramientas y Máquinas-Herramienta	1'374,378	587,898
Otros equipos	2´457,197	2'447,917
TOTAL	93´906,301	91´864,441

Al 31 de diciembre de 2019, el saldo del rubro de Activo no Circulante es de $1´359,102,484 (un mil trescientos cincuenta y nueve millones ciento dos mil cuatrocientos ochenta y cuatro pesos) haciendo referencia que la entidad adquirió bienes muebles, por lo que en este periodo del 01 de enero al 31 de diciembre de 2019 hubo movimientos al Activo no Circulante.

PASIVO

El saldo de este rubro al 31 de diciembre de 2019, asciende a la cantidad de $80,910,565 (ochenta millones, novecientos diez mil quinientos sesenta y cinco pesos) que corresponden a los compromisos de pagos adquiridos durante los ejercicios fiscales 2015, 2016 y 2019 con varios proveedores y prestadores de servicios por las adquisiciones de bienes y contratación de servicios por pagar a corto plazo, también este rubro se contemplan los montos de las provisiones de nóminas (retenciones de los trabajadores) correspondiente al mes de diciembre del año en curso, detallándose de la siguiente forma:

PASIVO CIRCULANTE

CUENTAS	EJERCICIO FISCAL 2019	EJERCICIO FISCAL 2018
Cuentas por Pagar a corto plazo		
Deudas por Adquisición de Bienes y Contratación de Servicios por Pagar a CP	0	0
Contratista por Obras en Bienes de Dominio Público por Pagar a CP	56,976	332,448
Transferencias Internas y Asignaciones al Sector Público	30'933,548	38'700,449
Retenciones de Impuestos por Pagar a CP	31'000,025	30'670,491
Retenciones del Sistema de seguridad social por Pagar a CP	1'728,248	1'966,631
Otras retenciones y Contribuciones por Pagar a CP	10'567,073	10'582,693
Fondos Rotatorios por Pagar a CP	0	160,000
Ministraciones de Fondos por Pagar a CP	4'000,000	0
Cuentas por Pagar por Préstamos Otorgados	0	0
Otras Cuentas por Pagar a corto plazo	2´624,695	4'748,503
TOTAL	**80´910,565**	**87'161,216**

HACIENDA PÚBLICA/PATRIMONIO

CUENTAS	EJERCICIO FISCAL 2019	EJERCICIO FISCAL 2018
HACIENDA PÚBLICA/PATRIMONIO GENERADO		
Resultados de Ejercicio (ahorro/Desahorro)	-37'564,726	1'157,578
Resultado de ejercicios Anteriores	87'796,159	72'242,412
Rectificaciones de Resultados de Ejercicios Anteriores	974,191	974,191
Total de Hacienda Pública/Patrimonio Generado	**88'770,351**	**73'216,603**
Resultado del Ejercicio (Ahorro/Desahorro)	**-37'564,726**	**1'157.578**

La cuenta de Hacienda Pública/Patrimonio, refleja un saldo al 31 de diciembre de 2019, la cantidad de $ 1'424,410,584 (un mil cuatrocientos veinticuatro millones, cuatrocientos diez mil quinientos ochenta y cuatro pesos) que representa la acumulación de resultados de ejercicios anteriores.

Resultado del Ejercicio (ahorro/Desarrollo) asciende a la cantidad de $-37'564,726 (menos treinta y siete millones quinientos sesenta y cuatro mil setecientos veintiséis pesos).

II) NOTAS AL ESTADO DE ACTIVIDADES

Muestra el resultado de las operaciones de la entidad correspondiente al periodo del 01 de enero al 31 de diciembre de 2019, integrado de la siguiente forma:

CUENTAS	EJERCICIO FISCAL 2019	EJERCICIO FISCAL 2018
INGRESOS Y OTROS BENEFICIOS		
PARTICIPACIONES, APORTACIONES, CONVENIOS, INCENTIVOS DERIVADOS DE LA COLABORACION FISCAL, FONDOS DIS	759'683,197	733´263,751
TOTAL DE INGRESOS Y OTROS BENEFICIOS	759'683,197	733'263,751
GASTOS Y OTRAS PERDIDAS	797'247,922	732'106,172
TRASNFERENCIAS INTERNAS Y ASIGNACIONES AL SECTOR PUBLICO	771'923,080	732'106,172
AYUDAS SOCIALES	0	0
OTROS GASTOS Y PERDIDAS EXTRAORDINARIAS	25'324,842	0
TOTAL DE GASTOS Y OTRAS PERDIDAS	797'247,922	732'106,172
AHORRO NETO DEL EJERCICIO	-37'564,726	1'157,578

Ingresos y Otros Beneficios

Los ingresos corresponden a los recursos recaudados correspondiente al periodo del 01 de enero al 31 de diciembre de 2019, el cual asciende a un importe de $759'683,197 (setecientos cincuenta y nueve millones, seiscientos ochenta y tres mil ciento noventa y siete pesos) recursos que fueron comprometidos y devengados durante el periodo del 01 de enero al 31 de diciembre de 2019.

Gastos y Otras Pérdidas

El rubro de Gastos y Otras Pérdidas, corresponden a lo devengado por la Entidad durante el periodo del 01 de enero al 31 de diciembre de 2019 por la cantidad de:

$771'923,080 (setecientos setenta y un millones, novecientos veintitrés mil ochenta pesos) integrado de la siguiente manera:

Transferencias, Asignaciones, Subsidios y Otras Ayudas.

a) Transferencias Internas y Asignaciones al Sector Público, refleja un saldo de $771'923,080 (setecientos setenta y un millones, novecientos veintitrés mil ochenta pesos) correspondiente a recursos que fueron comprometidos y devengados en los rubros de: Servicios personales, Materiales y Suministros, Servicios Generales y Bienes Muebles, Inmuebles y Tangibles, durante el periodo: 01 de enero al 31 de diciembre de 2019.

b) Ayudas Sociales a personas refleja un saldo por la cantidad de $0 (cero pesos)

c) Otros Gastos y Pérdidas Extraordinarias, refleja un saldo de $25'324,842 (veinticinco millones trescientos veinticuatro mil ochocientos cuarenta y dos pesos) corresponde a depreciación acumulada.

Ahorro Neto del Ejercicio

En el Estado de Actividades en el período comprendido del 01 de Enero al 31 de diciembre de 2019, refleja un Ahorro Neto del Ejercicio por la cantidad de $19'555,435 (diecinueve millones quinientos cincuenta y cinco mil cuatrocientos treinta y cinco pesos).

III) NOTAS AL ESTADO DE VARIACION EN LA HACIENDA PÚBLICA

Variaciones de la hacienda Pública/Patrimonio Neto del ejercicio
Hacienda Pública/ Patrimonio generado
Resultados de Ejercicios Anteriores

El apartado de Hacienda Pública/Patrimonio Generado, en el periodo del 01 de enero al 31 de diciembre de 2019, asciende a la cantidad de $1'366,668,575 (un mil trescientos sesenta y seis millones seiscientos sesenta y ocho mil quinientos setenta y cinco pesos) integrándose de la siguiente manera:

RUBRO	VARIACIONES
Hacienda Pública/Patrimonio Neto Final del Ejercicio 2018	1'292,294,394
Resultados de Ejercicios Anteriores	74'374,181
Saldo Neto en la Hacienda Pública/Patrimonio 2018	**1'366,668,575**

IV) NOTAS AL ESTADO DE FLUJOS DE EFECTIVO

Efectivo y equivalentes

1. Análisis de saldo en la cuenta de Efectivo y Equivalentes:

CONCEPTO	EJERCICIO FISCAL 2019	EJERCICIO FISCAL 2018
Efectivos en Bancos – Tesorería		
Efectivos en Bancos - Dependencias		
Inversiones temporales (hasta 3 meses)		
Fondos con afectación especifica		
Depósitos de fondos de terceros y otros		
Total de Efectivos y Equivalentes	24'802,092	34'797,400

2. Conciliación de los Flujos de Efectivo Netos de las Actividades de Operación y la cuenta de Ahorro/Desahorro antes de Rubros Extraordinarios.

CONCEPTO	1° ENERO AL 30 SEPTIEMBRE 2019	1° ENERO AL 30 SEPTIEMBRE 2018
Ahorro/Desarrollo antes de rubros Extraordinarios		
Movimientos de partida (o rubros) que no afectan al efectivo		
Depreciación		
Amortización		
Incrementos en las provisiones		
Incremento en inversiones producido por revaluación		
Ganancia/pérdida en venta de propiedad, planta y equipo		
Incremento en cuentas por cobrar		
Partidas extraordinarias		

Conciliación entre los Ingresos Presupuestarios y Contables

Correspondiente de 01 de enero al 31 de diciembre de 2019

(Pesos)

1. Total de ingresos (presupuestarios)	$759'683,197

2. Más Ingresos Contables no Presupuestarios		0
Incremento por variación de inventarios		
Disminución del exceso de estimaciones por pérdida o deterioro u obsolescencia		
Disminución del exceso de provisiones		
Otros ingresos y beneficios varios		
Otros Ingresos Contables no Presupuestarios		

3. Menos ingresos presupuestarios no contables		0
Producto de capital		
Aprovechamiento capital		
Ingresos derivados de financiamientos		
Otros Ingresos presupuestarios no contables		

4. Ingresos Contables (4+1+2+3)	$759'683,197

Conciliación entre los Egresos Presupuestarios y los Gastos Contables Correspondiente de 01 de enero al 31 de diciembre de 2019 (Pesos)		
1. Total de egresos (presupuestarios)		$797'247,922
2. Menos egresos presupuestarios contables		0
Mobiliario y equipo de administración		
Mobiliario y equipo educacional y recreativo		
Equipo e instrumental médico y de laboratorio		
Vehículos y equipos de transporte		
Equipo de defensa y seguridad		
Maquinaria, otros equipos y herramientas		
Activos Biológicos		
Bienes inmuebles		
Activos intangibles		
Obra pública en bienes propios		
Acciones y participaciones del capital		
Compra de títulos y valores		
Inversiones en fideicomisos, mandatos y otros análogos		
Provisiones para contingencias y otras erogaciones especiales		
Amortización de la deuda pública		
Adeudos de ejercicios fiscales anteriores (ADEFAS)		
Otros egresos Presupuestales no Contables		
3. Más Gastos Contables No Presupuestales		0
Estimaciones, depreciación, deterioros, obsolencia, y amortización		
Provisiones		
Disminución de inventarios		
Aumento por insuficiencia de estimaciones por pérdida o deterioro y obsolencia		
Aumento por insuficiencia de provisiones		
Otros Gastos		
Otros Gastos Contables No Presupuestales		
4. Total Gastos Contables (4+1+2+3)		$797'247,922

NOTAS DE MEMORIA (CUENTAS DE ORDEN)

Las cuentas de orden se utilizan para registrar movimientos de valores que no afecten o modifiquen el balance del ente contable, sin embargo, su incorporación en libros es necesaria con fines de recordatorio contable, de control y en general sobre los aspectos administrativos, o bien, para consignar sus derechos o responsabilidades contingentes que puedan, o no, presentarse en el futuro.

CUENTAS DE ORDEN	1° ENERO AL 30 SEPTIEMBRE 2019	1° ENERO AL 30 SEPTIEMBRE 2018
Bienes en concesionados o en comodato	67'050,791	67'050,791
Demandas Judiciales en Proceso de Resolución	1'538,410	1'538,410
Total de cuenta de orden	**68,589,201**	**68,589,201**

NOTAS DE GESTIÓN ADMINISTRATIVA

1. Introducción:

Los estados Financieros de los entes públicos, proveen de información financiera a los principales usuarios de la misma, al Congreso y a los ciudadanos.

El objetivo del presente documento es la revelación del contexto y de los aspectos económicos-financieros más relevantes que influyeron en las decisiones del período: 01 de enero al 31 de diciembre de 2019 y deberán ser considerados en la elaboración de los estados financieros para la mayor comprensión de los mismos y sus particulares.

De esta manera, se informa y explica la respuesta del gobierno a las condiciones relacionadas con la información financiera de cada periodo de gestión: además, de exponer aquellas políticas que podrían afectar la toma de decisiones en períodos posteriores.

2. Panorama Económico y Financiero:

Al 01 de enero de 2019, se le aprueba al Colegio de Estudios Científicos y Tecnológicos del Estado de Oaxaca un presupuesto de egresos para el ejercicio fiscal 2019, un presupuesto autorizado de $698'281,560 (seiscientos noventa y

ocho millones doscientos ochenta y un mil quinientos sesenta pesos) con fundamento en la Ley Orgánica del Poder Ejecutivo del Estado de Oaxaca y el Decreto del Presupuesto de Egresos del Estado de Oaxaca, mismo que se encuentra distribuido conforme a la estructura programática presentada en el Programa Operativo Anual (POA).

Dando seguimiento, a lo anterior, durante el periodo del 01 de enero al 31 de diciembre de 2019, se realizaron movimientos presupuestales para lograr y reforzar metas programadas: solicitando adecuaciones presupuestarias en base al Artículo Séptimo Transitorio y al Anexo 8 del Decreto de presupuesto de Egresos y se realizó el replanteamiento de las actividades y metas a la estructura programática.

Al inicio de las actividades administrativas la falta de créditos por parte de los proveedores no permitió al 100% el ejercicio del gasto corriente, debido a los adeudos del ejercicio fiscal 2015, 2016 y 2019, que ascienden a la cantidad de $9'968,427 (nueve millones novecientos sesenta y ocho mil cuatrocientos veintisiete pesos) por lo cual solicitamos apoyo a la Tesorería de la Secretaría de Finanzas para dar solución a los pagos de proveedores ya que este problema ha repercutido en el ejercicio presupuestal 2019.

Otro de los problemas más marcados que se han reflejado año con año en el presupuesto autorizado por parte de la Secretaría de Administración es en el rubro de servicios personales, la falta de cobertura presupuestal para cubrir el pago de la plantilla de nómina del Colegio de Estudios Científicos y Tecnológicos del Estado de Oaxaca, autorizada por la misma, plantilla que no puede ser reducida ya que el personal logra cubrir actividades primordiales para el funcionamiento del Colegio

3. Autorización e Historia.

a) Fecha de creación del ente.

El 12 de marzo de 1994, se crea el Organismo Público Descentralizado Colegio de Estudios Científicos y Tecnológicos del Estado de Oaxaca, abriendo sus puertas en el mismo año, fue formalizando a través del Decreto de Creación con personalidad jurídica y patrimonio propio, publicándose el 12 de marzo de 1994 en el Periódico Oficial del Gobierno del Estado de Oaxaca.

El 19 de mayo de 2001, se actualiza el diverso que creo el Colegio de Estudios Científicos y Tecnológicos del Estado de Oaxaca publicándose el Periódico Oficial del Gobierno del Estado de Oaxaca de esa misma fecha.

b) Principales cambios en su estructura.

El 26 de marzo de 2015, se publicó su nuevo Reglamento interno, la cual se incluyó en la reacción terminologías más recientes, incluye nuevas definiciones, particularmente de los Comités con los que cuenta el Colegio, depura y actualiza las facultades de la Dirección General y de las Áreas Administrativas, Ordena y sistematiza sus artículos en títulos y capítulos incluyendo uno relativo a los actos administrativos u el enlace y acceso a la información entre otras.

4. Organización y Objeto Social

a) Objeto Social:

Ofrecer a la población oaxaqueña educación media superior en las modalidades de bachillerato tecnólogo bivalente y bachillerato general.

b) Principal Actividad:

Proporcionar servicios educativos.

c) Ejercicio Fiscal:
Cuarto Trimestre 2019

d) Régimen Jurídico:

Persona moral con fines no lucrativos

e) Consideraciones fiscales del ente: revelar el tipo de contribuciones que esté obligado a pagar o retener.

IMPUESTO SOBRE LA RENTA

- Declaración Informativa anual de retenciones del ISR por sueldos y salarios e ingresos asimilados a salarios.
- Entero de retenciones mensuales por ISR por sueldos y salarios.
- Entero de retención de ISR por servicios profesionales (mensual).
- Declaración informativa anual de pagos y retenciones de servicios profesionales. Personas Morales.
- Informativa anual del subsidio para el empleo.

f) Estructura organizacional básica:

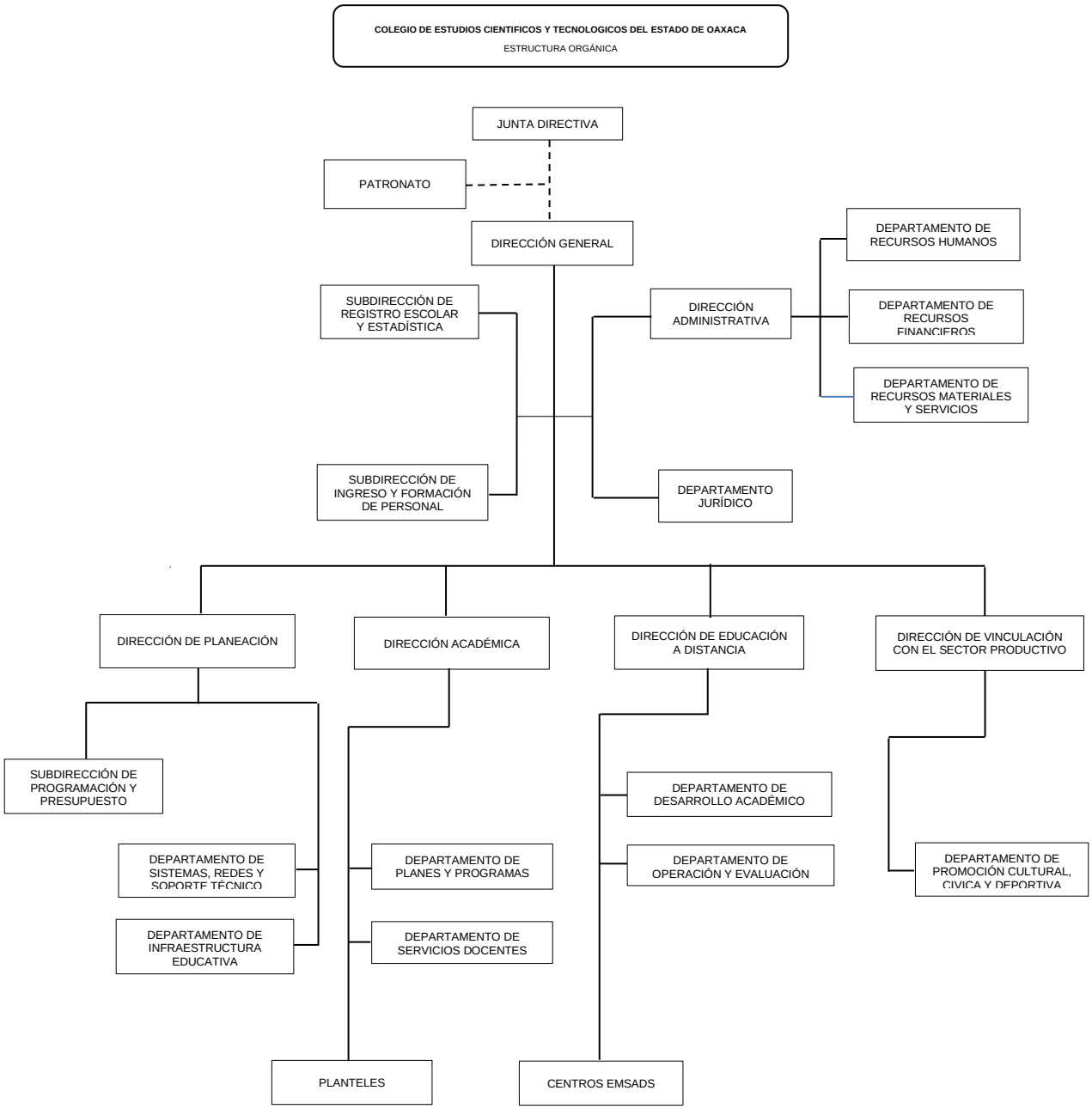

5. Bases de preparación de los Estados Financieros.

a) Si se ha observado la normatividad emitida por el CONAC y demás disposiciones legales aplicables.
b) La normatividad aplicada para el reconocimiento, valuación y revelación de los diferentes rubros de la información financiera, así como las bases de medición utilizadas para la elaboración de los estados financieros; por ejemplo: costo histórico, valoración de realización, valor razonables, valor de recuperación o cualquier otro método empleado y los criterios de aplicación de los mismos.

Se aplicó durante el periodo de 01 de enero al 31 de diciembre de 2019 la normatividad vigente para el reconocimiento, valuación y revelación de los diferentes rubros de la información Financiera, así como las bases de medición: valor de realización, respetando en el total de las operaciones su costo histórico.

c) Postulados básicos.

Los emitidos por el CONAC:
1. Sustancia Económica
2. Entes Públicos
3. Existencia Permanente
4. Revelación Suficiente
5. Importancia Relativa
6. Registro e Integración Presupuestaria
7. Consolidación de Información financiera
8. Devengo Contable
9. Valuación
10. Dualidad Económica
11. Consistencia

d) Norma supletoria.
Las permitidas por la Normatividad del CONAC.

e) De acuerdo a lo establecido por el CONAC.

INGRESOS

Devengado.- Cuando exista jurídicamente el derecho al cobro.
Recaudado.- Cuando existe el cobro en efectivo o cualquier otro medio de pago

EGRESOS

Comprometido.- Cuando se existe la aprobación por una autoridad competente de un acto administrativo, u otro instrumento jurídico que formaliza una relación jurídica con terceros para la adquisición de bienes y servicios.

Devengado.- Cuando se reconoce de una obligación de pago a favor de terceros por la recepción de conformidad de bienes, servicios contratados.

Ejercido.- Cuando se emite una cuenta por liquidar Certifica aprobada por la autoridad competente

Pagado.- Cuando se realiza la cancelación total o parcial de las obligaciones de pago.

Revelar los cambios en las políticas, la clasificación y medición de las mismas, así como su impacto en la información financiera:

6. Políticas de Contabilidad Significativas:

a) Actualización: El registro de la contabilidad se realizó en base a los lineamientos establecidos por el CONAC.

b) Informar sobre la realización de operaciones en el extranjero y de sus efectos en la información financiera gubernamental:
Durante el periodo del 01 de enero al 31 de diciembre de 2019, no se realizaron operaciones en Moneda Extranjera.

c) Método de evaluación de la inversión en acciones en el Sector Paraestatal.
NO APLICA

d) Sistema y método de valuación de inventarios.
El CONAC ha emitido las normas para la valoración de los Activos y el patrimonio de los entes públicos, esta norma permite definir y estandarizar

los conceptos básicos de valuación, contenidos en las normas particulares aplicables a los distintos elementos integrantes de los estados Financieros.

e) Beneficios a empleados:

No se tienen reservas para beneficios futuros de los empleados, más que las contempladas anualmente en el presupuesto de egresos del ejercicio presente.

f) Provisiones:

Las provisiones al 31 de diciembre de 2019, lo conforman los siguientes conceptos: en el rubro de servicios personales (nómina de los trabajadores) cuotas obreras IMSS, R.C.V. y Crédito de vivienda.

g) Reservas:

NO se cuenta con Reservas.

h) Cambios en políticas contables y corrección de errores junto con la revelación de los efectos que se tendrá en la información financiera del ente público, ya sea retrospectivos o prospectivos.

i) Reclasificaciones: Durante el periodo del 01 de enero al 31 de diciembre de 2019, no se realizaron reclasificaciones.

j) Depuración y Cancelación de saldos:

Las depuraciones y cancelaciones de saldos se realizaron cada mes en diferentes cuentas contables durante el periodo comprendido: 01 de enero al 31 de diciembre de 2019, con la finalidad de presentar cifras actualizadas en los Estados Financieros.

7. Posición en Moneda Extranjera y Protección por riesgo Cambiario:
   a) Activos en moneda extranjera:
   No aplica

8. Reporte Analítico del Activo:

a) Vida útil o porcentajes de depreciación, deterioro o amortización utilizados en los diferentes tipos de activos:

   Durante el periodo del 01 de enero al 31 de diciembre de 2019. La entidad refleja saldos en el rubro de Depreciación Deterioro y Amortización Acumulada de Bienes e Intangibles.

b) Cambios en el porcentaje de depreciación o valor residual de los activos:

c) Importe de los gastos conceptualizados en el ejercicio, tanto financieros como de investigación y desarrollo:
   No aplica

d) Riesgos por tipo de cambio o tipo de interés de las inversiones financieras:
   No aplica.

e) Valor activado en el ejercicio de los bienes construidos por la entidad:
   Los bienes de la entidad se reconocen dentro de su Activo No Circulante de su costo histórico, de conformidad con el artículo 29 de la Ley General de Contabilidad Gubernamental.

f) Otras circunstancias de carácter significativo que afecten el activo, tales como bienes en garantía, señalados en embargos, litigios, títulos de inversiones, entregados en garantías, baja significativa del valor de inversiones financieras, etc.:
   No aplica

g) Desmantelamiento de Activos, procedimientos, implicaciones, efectos contables:
   No aplica

h) Administración de activos; planeación con el objetivo de que el ente los utilice de manera más efectiva:
   Se utilizan los activos con la operación y mantenimiento óptimo.

9. Fideicomisos, Mandatos y Análogos

a) Por ramo administrativo que los reporta:

No aplica.

b) Enlistar los de mayor monto de disponibilidad, relacionando aquellos que conforman el 80% de las disponibilidades:

No aplica

10. Reporte de la Recaudación

a) Análisis del comportamiento de la recaudación correspondiente al ente público o cualquier tipo de ingreso, de forma separada los ingresos locales de los federales:

No aplica

b) Proyección de la recaudación e ingresos en el mediano plazo:

No aplica

11. Información sobre la Deuda y el Reporte Analítico de la Deuda:

No aplica

12. Calificaciones otorgadas:

No se cuenta con calificaciones otorgadas o certificaciones.

13. Proceso de Mejora:

a) Principales Políticas de control interno:

Para el desarrollo de los programas deberá ser a mediano plazo y estarían basados en cuatro estrategias funcionales y cinco aspectos organizacionales, con objetivos operaciones, actividades, participantes, costos y evaluación sin reducción del presupuesto para obtener una eficiente atención médica y realizar la capacitación y sensibilización de este programa.

b) Medidas de desempeño financiero, metas y alcance:

Racionar el uso de los recursos, para alcanzar el cumplimiento de las funciones para el ejercicio completo.

14. Información por Segmentos:

    Toda la información del Ente, está procesada y se encuentra disponible por Unidad Responsable de realizar las funciones propias.

15. Eventos Posteriores al Cierre:

    El ente público no tiene hechos ocurridos en el periodo posterior al que informa, que proporcionen mayor evidencia sobre eventos que le afectan económicamente y que no se conocían a la fecha de cierre.

16. Partes Relacionadas:

    No existen partes relacionadas que pudieran ejercer influencia significativa sobre la toma de decisiones financieras y operativas.

17. Responsabilidad sobre la presentación razonable de los Estados Financieros.

Estos estados Financieros fueron autorizados para su emisión el día 31 del mes de diciembre de 2019, por el Lic. Paulo José Luis Tapia Palacios en su carácter de Director General del Colegio de Estudios Científicos y Tecnológicos del Estado de Oaxaca.

Bajo protesta de decir verdad declaro que los Estados Financieros y sus Notas, son razonablemente correctas y son responsabilidad del emisor.

Lic. Nazario Martín Guerrero Salgado
Director Administrativo

Lic. Paulo José Luis Tapia Palacios
Director General

ESTADO ANALÍTICO DE INGRESOS PRESUPUESTARIOS

DEL 1 DE ENERO AL 31 DE DICIEMBRE DE 2019

(EN PESOS)

Rubro de Ingresos	Ingreso					
	Estimado	Ampliaciones y Reducciones	Modificado	Devengado	Recaudado	Diferencia
	(1)	(2)	(3=1+2)	(4)	(5)	(6=5-1)
Impuestos						
Contribuciones de Mejoras						
Derechos						
Productos						
Corriente						
Capital						
Aprovechamientos						
Corriente						
Capital						
Ingresos por Ventas de Bienes y Servicios						
Contribuciones no Comprendidas en las Fracciones de la Ley de Ingresos Causados en Ejercicios Fiscales Anteriores Pendientes de Liquidació o Pago						
Participaciones y Aportaciones						
Transferencias, Asignaciones, Subsidios y Otras Ayudas	698,281,560	77,326,905	775,608,465	773,273,080	775,608,465	77,326,905
Otros Ingresos						
TOTAL	**698,281,560**	**77,326,905**	**775,608,465**	**773,273,080**	**775,608,465**	**77,326,905**
				Ingresos excedentes		

Estado Analítico de Ingresos Por Fuente de Financiamiento	Ingreso					
	Estimado	Ampliaciones y Reducciones	Modificado	Devengado	Recaudado	Diferencia
	(1)	(2)	(3=1+2)	(4)	(5)	(6=5-1)
Ingresos del Gobierno	**698,281,560**	**77,326,905**	**775,608,465**	**773,273,080**	**775,608,465**	**77,326,905**
Impuestos	-	-	-	-	-	-
Contribuciones de Mejoras	-	-	-	-	-	-
Derechos	-	-	-	-	-	-
Productos	-	-	-	-	-	-
Corriente	-	-	-	-	-	-
Capital	-	-	-	-	-	-
Aprovechamientos	-	-	-	-	-	-
Corriente	-	-	-	-	-	-
Capital	-	-	-	-	-	-
Contribuciones no Comprendidas en las Fracciones de la Ley de Ingresos Causados en Ejercicios Fiscales Anteriores Pendientes de Liquidació o Pago	-	-	-	-	-	-
Participaciones y Aportaciones	-	-	-	-	-	-
Transferencias, Asignaciones, Subsidios y Otras Ayudas	698,281,560	77,326,905	775,608,465	773,273,080	775,608,465	77,326,905
Otros Ingresos	-	-	-	-	-	-
Ingresos de Organismos y Empresas	-	-	-	-	-	-
Cuotas y Aportaciones de Seguridad Social	-	-	-	-	-	-
Ingresos por Ventas de Bienes y Servicios	-	-	-	-	-	-
Transferencias, Asignaciones, Subsidios y Otras Ayudas	-	-	-	-	-	-
Ingresos derivados de financiamiento	-	-	-	-	-	-
Ingresos derivados de financiamiento	-	-	-	-	-	-
TOTAL	**698,281,560**	**77,326,905**	**775,608,465**	**773,273,080**	**775,608,465**	**77,326,905**
				Ingresos excedentes		

CUARTO INFORME TRIMESTRAL ENERO-DICIEMBRE 2019

ESTADO ANALITICO DEL EJERCICIO DEL PRESUPUESTO DE EGRESOS

CLASIFICACION POR OBJETO DEL GASTO (CAPITULO-CONCEPTO)

Cve	Concepto	Aprobado 1	Ampliaciones / Reducciones 2= (3-1)	Modificado 3 = (1+2)	Devengado 4	Pagado 5	Subejercicio 6 = (3-4)
507	**COLEGIO DE ESTUDIOS CIENTÍFICOS Y TECNOLÓGICOS DEL ESTADO DE OAXACA**						
4	**TRANSFERENCIAS, ASIGNACIONES, SUBSIDIOS Y OTRAS AYUDAS**	**698,281,560.00**	**75,300,770.74**	**773,582,330.74**	**771,923,080.21**	**752,329,598.69**	**1,659,250.53**
1	TRANSFERENCIAS INTERNAS Y ASIGNACIONES AL SECTOR PÚBLICO	698,281,560.00	75,300,770.74	773,582,330.74	771,923,080.21	752,329,598.69	1,659,250.53
5	**BIENES MUEBLES, INMUEBLES E INTANGIBLES**	**0.00**	**1,350,000.00**	**1,350,000.00**	**1,350,000.00**	**0.00**	**0.00**
2	MOBILIARIO Y EQUIPO EDUCACIONAL Y RECREATIVO	0.00	1,350,000.00	1,350,000.00	1,350,000.00	0.00	0.00
9	**DEUDA PÚBLICA**	**0.00**	**676,134.61**	**676,134.61**	**0.00**	**0.00**	**676,134.61**
9	ADEUDOS DE EJERCICIOS FISCALES ANTERIORES (ADEFAS)	0.00	676,134.61	676,134.61	0.00	0.00	676,134.61
	TOTAL DEPENDENCIA / ENTIDAD	**698,281,560.00**	**77,326,905.35**	**775,608,465.35**	**773,273,080.21**	**752,329,598.69**	**2,335,385.14**

CUARTO INFORME TRIMESTRAL ENERO-DICIEMBRE 2019

ESTADO ANALITICO DEL EJERCICIO DEL PRESUPUESTO DE EGRESOS

CLASIFICACION ECONOMICA (POR TIPO DE GASTO)

Cve	C o n c e p t o	Aprobado 1	Ampliaciones / Reducciones 2 = (3-1)	Modificado 3 = (1+2)	Devengado 4	Pagado 5	Subejercicio 6 = (3-4)
507	**COLEGIO DE ESTUDIOS CIENTÍFICOS Y TECNOLÓGICOS DEL ESTADO DE OAXACA**						
1	GASTO CORRIENTE	698,281,560.00	75,300,770.74	773,582,330.74	771,923,080.21	752,329,598.69	1,659,250.53
2	GASTO DE CAPITAL	0.00	1,350,000.00	1,350,000.00	1,350,000.00	0.00	0.00
3	AMORTIZACIÓN DE LA DEUDA Y DISMINUCIÓN DE PASIVOS	0.00	676,134.61	676,134.61	0.00	0.00	676,134.61
	TOTAL DEPENDENCIA / ENTIDAD:	**698,281,560.00**	**77,326,905.35**	**775,608,465.35**	**773,273,080.21**	**752,329,598.69**	**2,335,385.14**

ESTADO ANALITICO DEL EJERCICIO DEL PRESUPUESTO DE EGRESOS

CLASIFICACION ADMINISTRATIVA

Cve	Concepto	Aprobado 1	Ampliaciones / Reducciones 2= (3-1)	Modificado 3 = (1+2)	Devengado 4	Pagado Transferido 5	Subejercicio 6 = (3-4)
5	**ORGANISMOS PÚBLICOS DESCENTRALIZADOS**	**698,281,560.00**	**77,326,905.35**	**775,608,465.35**	**773,273,080.21**	**752,329,598.69**	**2,335,385.14**
07	COLEGIO DE ESTUDIOS CIENTÍFICOS Y TECNOLÓGICOS DEL ESTADO DE OAXACA	698,281,560.00	77,326,905.35	775,608,465.35	773,273,080.21	752,329,598.69	2,335,385.14
	TOTAL DEL GASTO:	**698,281,560.00**	**77,326,905.35**	**775,608,465.35**	**773,273,080.21**	**752,329,598.69**	**2,335,385.14**

ESTADO ANALITICO DEL EJERCICIO DEL PRESUPUESTO DE EGRESOS

CLASIFICACION FUNCIONAL (FINALIDAD Y FUNCION)

Cve	Concepto	Aprobado 1	Ampliaciones / Reducciones 2= (3-1)	Modificado 3 = (1+2)	Devengado 4	Pagado 5	Subejercicio 6 = (3-4)
507	**COLEGIO DE ESTUDIOS CIENTÍFICOS Y TECNOLÓGICOS DEL ESTADO DE OAXACA**						
2	**DESARROLLO SOCIAL**	**698,281,560.00**	**76,650,770.74**	**774,932,330.74**	**773,273,080.21**	**752,329,598.69**	**1,659,250.53**
5	EDUCACIÓN	698,281,560.00	76,650,770.74	774,932,330.74	773,273,080.21	752,329,598.69	1,659,250.53
4	**OTRAS NO CLASIFICADAS EN FUNCIONES ANTERIORES**	**0.00**	**676,134.61**	**676,134.61**	**0.00**	**0.00**	**676,134.61**
4	ADEUDOS DE EJERCICIOS FISCALES ANTERIORES	0.00	676,134.61	676,134.61	0.00	0.00	676,134.61
	TOTAL DEPENDENCIA / ENTIDAD	**698,281,560.00**	**77,326,905.35**	**775,608,465.35**	**773,273,080.21**	**752,329,598.69**	**2,335,385.14**

ENDEUDAMIENTO NETO

DEL 01 DE ENERO AL 31 DE DICIEMBRE DE 2019

(Pesos)

NO APLICA

Identificación de Crédito o Instrumento	Contratación/Colocación	Amortización	Endeudamiento Neto
	A	B	C = A - B
Créditos Bancarios			
			0
			0
			0
			0
			0
			0
			0
			0
			0
Total Créditos Bancarios	0	0	0

Otros Instrumentos de Deuda			
			0
			0
			0
			0
			0
			0
			0
			0
			0
Total Otros Instrumentos de Deuda	0	0	0

TOTAL	0	0	0

INTERESES DE LA DEUDA

DEL 01 DE ENERO AL 31 DE DICIEMBRE DE 2019

(Pesos)

Identificación de Crédito o Instrumento	Devengado	Pagado
Créditos Bancarios		
Total de intereses de Créditos Bancarios	0	0
Otros Instrumentos de Deuda		
Total de intereses de Otros Instrumentos de Deuda	0	0
TOTAL	0	0

NO APLICA

GOBIERNO DEL ESTADO
DE OAXACA

INDICADORES DE POSTURA FISCAL

DEL 01 DE ENERO AL 31 DE DICIEMBRE DE 2019

(Pesos)

Concepto	Estimado	Devengado	Pagado [3]
I. Ingresos Presupuestarios (I=1+2)	0	0	0
1. Ingresos del Gobierno de la Entidad Federativa [1]			
2. Ingresos del Sector Paraestatal [1]			
II. Egresos Presupuestarios (II=3+4)	0	0	0
3. Egresos del Gobierno de la Entidad Federativa [2]			
4. Egresos del Sector Paraestatal [2]			
III. Balance Presupuestario (Superávit o Déficit) (III = I - II)	0	0	0

NO APLICA

Concepto	Estimado	Devengado	Pagado [3]
III. Balance presupuestario (Superávit o Déficit)	0	0	0
IV. Intereses, Comisiones y Gastos de la Deuda			
V. Balance Primario (Superávit o Déficit) (V= III - IV)	0	0	0

Concepto	Estimado	Devengado	Pagado [3]
A. Financiamiento			
B. Amortización de la deuda			
C. Endeudamiento ó desendeudamiento (C = A - B)	0	0	0

1. Los Ingresos que se presentan son los ingresos presupuestarios totales sin incluir los ingresos por financiamientos. Los Ingresos del Gobierno de la Entidad Federativa corresponden a los del Poder Ejecutivo, Legislativo Judicial y Autónomos
2. Los egresos que se presentan son los egresos presupuestarios totales sin incluir los egresos por amortización. Los egresos del Gobierno de la Entidad Federativa corresponden a los del Poder Ejecutivo, Legislativo, Judicial y Órganos Autónomos

3. Para Ingresos se reportan los ingresos recaudados; para egresos se reportan los egresos pagados

CUARTO INFORME TRIMESTRAL ENERO-DICIEMBRE 2019

ESTADO ANALITICO DEL EJERCICIO DEL PRESUPUESTO DE EGRESOS

RESUMEN POR PROGRAMA PRESUPUESTARIO

Concepto	Aprobado 1	Ampliaciones / Reducciones 2= (3-1)	Modificado 3 = (1+2)	Devengado 4	Pagado 5	Subejercicio 6 = (3-4)
5 ORGANISMOS PÚBLICOS DESCENTRALIZADOS	**698,281,560.00**	**77,326,905.35**	**775,608,465.35**	**773,273,080.21**	**752,329,598.69**	**2,335,385.14**
07 COLEGIO DE ESTUDIOS CIENTÍFICOS Y TECNOLÓGICOS DEL ESTADO DE OAXACA	**698,281,560.00**	**77,326,905.35**	**775,608,465.35**	**773,273,080.21**	**752,329,598.69**	**2,335,385.14**
1 PROGRAMAS	**698,281,560.00**	**76,650,770.74**	**774,932,330.74**	**773,273,080.21**	**752,329,598.69**	**1,659,250.53**
2 DESEMPEÑO DE LAS FUNCIONES	698,281,560.00	76,650,770.74	774,932,330.74	773,273,080.21	752,329,598.69	1,659,250.53
4 ADEUDOS DE EJERCICIOS FISCALES ANTERIORES	**0.00**	**676,134.61**	**676,134.61**	**0.00**	**0.00**	**676,134.61**
9 ADEUDOS DE EJERCICIOS FISCALES ANTERIORES	0.00	676,134.61	676,134.61	0.00	0.00	676,134.61
TOTAL GENERAL	**698,281,560.00**	**77,326,905.35**	**775,608,465.35**	**773,273,080.21**	**752,329,598.69**	**2,335,385.14**

IV.I.-INFORMACIÓN PROGRAMÁTICA

Programática (Resumen por programa presupuestario)

PROG.	SUB. PROG.	PROY.	ACTV.	DENOMINACIÓN
132	**FORMACIÓN CON CALIDAD EN LA EDUCACIÓN MEDIA SUPERIOR**			
132	*01*	*CERTIFICACIÓN DE PLANTELES EN EL PADRÓN DE BUENA CALIDAD DE EDUCACIÓN MEDIA SUPERIOR*		
132	01	00	001	INGRESAR PLANTELES AL PADRÓN DE BUENA CALIDAD
132	02	DESARROLLO E IMPLEMENTACIÓN DE TECNOLOGÍAS DE LA INFORMACIÓN		
132	02	00	001	APLICAR TECNOLOGIAS DE INFORMACION COMUNICACIÓN A LOS PROCESOS EDUCATIVOS Y ADMINISTRATIVOS
132	*03*	*OTORGAMIENTO DE SERVICIOS DE CONTROL ESCOLAR*		
132	03	00	001	AUTOMATIZAR LOS PROCESOS DEL DEPARTAMENTO DE CONTROL ESCOLAR
132	*04*	*EVALUACIÓN POR EL SERVICIO PROFESIONAL DOCENTE*		
132	04	00	001	CAPACITAR AL PERSONAL DOCENTE, DIRECTIVO Y ADMINISTRATIVO
132	*05*	*OTORGAMIENTO DE SERVICIOS PARA LA CALIDAD DE LA EDUCACIÓN MEDIA SUPERIOR*		
132	05	00	001	OPERAR CONVENIOS CON LOS SECTORES PRODUCTIVOS Y DE EDUCACIÓN MEDIA SUPERIOR
132	05	00	002	DAR SEGUIMIENTO A LOS RESULTADOS DE LA EDUCACIÓN MEDIA SUPERIOR
132	05	00	003	OPERAR EL MARCO CURRICULAR EN PLANTELES DE BACHILLERATO TECNOLÓGICO
132	05	00	004	OPERAR EL MARCO CURRICULAR COMÚN EN BACHILLERATO GENERAL
200	**AMPLIACIÓN DE LA COBERTURA DE LA EDUCACIÓN MEDIA SUPERIOR**			
200	*03*	*EQUIPAMIENTO DE ESPACIOS EDUCATIVOS EN EL NIVEL MEDIO SUPERIOR*		
200	03	00	001	ESPACIOS EDUCATIVOS EN EL NIVEL MEDIO SUPERIOR EQUIPADOS
200	*04*	*PROPORCIONAR DE SERVICIOS EDUCATIVOS PARA LA COBERTURA*		
200	04	00	001	IMPARTIR CLASES
200	04	00	002	REALIZAR VISITAS DE INSPECCIÓN A INSTITUCIONES DE EDUCACIÓN MEDIA SUPERIOR

www.oaxaca.gob.mx

IV.II.-INDICADORES DE RESULTADOS

PROG.	SUB. PROG.	PROY.	ACTV.	DENOMINACIÓN	UNIDAD DE MEDIDA	PROGRAM ANUAL	REALIZADO OCT-DIC	AVANCE % ACUMULADO
132	**FORMACIÓN CON CALIDAD EN LA EDUCACIÓN MEDIA SUPERIOR**							
132	*01*	*CERTIFICACIÓN DE PLANTELES EN EL PADRÓN DE BUENA CALIDAD DE EDUCACIÓN MEDIA SUPERIOR*						
132	01	00	001	INGRESAR PLANTELES AL PADRÓN DE BUENA CALIDAD	NÚMERO DE PLANTELES INGRESADOS AL PADRÓN DE BUENA CALIDAD	28	0	0.00
132	02	DESARROLLO E IMPLEMENTACIÓN DE TECNOLOGÍAS DE LA INFORMACIÓN						
132	02	00	001	APLICAR TECNOLOGIAS DE INFORMACION COMUNICACIÓN A LOS PROCESOS	NÚMERO DE SISTEMAS ESTADÍSTICOS Y DE INFORMACIÓN	3	1	33.33
132	*03*	*OTORGAMIENTO DE SERVICIOS DE CONTROL ESCOLAR*						
132	03	00	001	AUTOMATIZAR LOS PROCESOS DEL DEPARTAMENTO DE CONTROL	NÚMERO DE PROCESOS AUTOMATIZADOS DE CONTROL ESCOLAR	1	0	0.00
132	*04*	*EVALUACIÓN POR EL SERVICIO PROFESIONAL DOCENTE*						
132	04	00	001	CAPACITAR AL PERSONAL DOCENTE, DIRECTIVO Y ADMINISTRATIVO	NÚMERO DE JORNADAS DE CAPACITACIÓN REALIZADAS	4	1	25.00
132	*05*	*OTORGAMIENTO DE SERVICIOS PARA LA CALIDAD DE LA EDUCACIÓN MEDIA SUPERIOR*						
132	05	00	001	OPERAR CONVENIOS CON LOS SECTORES PRODUCTIVOS Y DE EDUCACIÓN MEDIA SUPERIOR	NÚMERO DE CONVENIOS OPERADOS	18	1	5.56
132	05	00	002	DAR SEGUIMIENTO A LOS RESULTADOS DE LA	NÚMERO DE INFORMES DE SEGUIMIENTO	8	2	25.00
132	05	00	003	OPERAR EL MARCO CURRICULAR EN PLANTELES DE BACHILLERATO TECNOLÓGICO	NÚMERO DE CENTROS EDUCATIVOS BACHILLERATO TECNOLÓGICO CON MARCO CURRICULAR COMÚN CONCRETADO	42	42	100.00
132	05	00	004	OPERAR EL MARCO CURRICULAR COMÚN EN BACHILLERATO GENERAL	NÚMERO DE CENTROS EDUCATIVOS DE BACHILLERATO GENERAL CON MARCO CURRICULAR COMÚN CONCRETADO	64	64	100.00
200	**AMPLIACIÓN DE LA COBERTURA DE LA EDUCACIÓN MEDIA SUPERIOR**							
200	*03*	*EQUIPAMIENTO DE ESPACIOS EDUCATIVOS EN EL NIVEL MEDIO SUPERIOR*						
200	03	00	001	ESPACIOS EDUCATIVOS EN EL NIVEL MEDIO SUPERIOR EQUIPADOS	NÚMERO DE OBRAS EQUIPADAS	60	0	0.00
200	*04*	*PROPORCIONAR DE SERVICIOS EDUCATIVOS PARA LA COBERTURA*						
200	04	00	001	IMPARTIR CLASES	NÚMERO DE HORAS CLASE IMPARTIDAS	339156	85990	25.35
200	04	00	002	REALIZAR VISITAS DE INSPECCIÓN A INSTITUCIONES DE EDUCACIÓN MEDIA	NÚMERO DE VISITAS DE INSPECCIÓN A INSTITUCIONES DE	18	5	27.78

www.oaxaca.gob.mx

IV.3. PROGRAMAS Y PROYECTOS DE INVERSIÓN

NO APLICA

(En virtud de que el CECyTE no tiene autorizados proyectos de inversión).

www.oaxaca.gob.mx

GOBIERNO DEL ESTADO
DE OAXACA

RELACION DE BIENES INMUEBLES QUE COMPONEN EL PATRIMONIO

DEL 01 DE ENERO AL 31 DE DICIEMBRE DE 2019
(Pesos)

CUENTA	DESCRIPCIÓN DEL BIEN	Saldo Final
12310	TERRENOS	464,416,685
12330	EDIFICIOS NO RESIDENCIALES	824,913,575
12351	EDIFICACIÓN HABITACIONAL EN PROCESO	
12352	EDIFICACIÓN NO HABITACIONAL EN PROCESO	
12353	CONSTRUCCIÓN DE OBRAS PARA EL ABASTECIMIENTO DE AGUA, PETRÓLEO, GAS, ELECTRICIDAD Y TELECOMUNICACION	
12354	DIVISIÓN DE TERRENOS Y CONSTRUCCIÓN DE OBRAS DE URBANIZACIÓN EN PROCESO	
12355	CONSTRUCCIÓN DE VÍAS DE COMUNICACIÓN EN PROCESO	
12356	OTRAS CONSTRUCCIONES DE INGENIERÍA CIVIL U OBRA PESADA EN PROCESO	
12357	INSTALACIONES Y EQUIPAMIENTO EN CONSTRUCCIONES EN PROCESO	
12359	TRABAJOS DE ACABADOS EN EDIFICACIONES Y OTROS TRABAJOS ESPECIALIZADOS EN PROCESO	
12361	EDIFICACIÓN HABITACIONAL EN PROCESO	
12362	EDIFICACIÓN NO HABITACIONAL EN PROCESO	
12363	CONSTRUCCIÓN DE OBRAS PARA EL ABASTECIMIENTO DE AGUA, PETRÓLEO, GAS, ELECTRICIDAD Y TELECOMUNICACION	
12364	DIVISIÓN DE TERRENOS Y CONSTRUCCIÓN DE OBRAS DE URBANIZACIÓN	
12365	CONSTRUCCIÓN DE VÍAS DE COMUNICACIÓN EN PROCESO	
12366	OTRAS CONSTRUCCIONES DE INGENIERÍA CIVIL U OBRA PESADA EN PROCESO	
12367	INSTALACIONES Y EQUIPAMIENTO EN CONSTRUCCIONES EN PROCESO	
12369	TRABAJOS DE ACABADOS EN EDIFICACIONES Y OTROS TRABAJOS ESPECIALIZADOS EN PROCESO	
12390	OTROS BIENES INMUEBLES	
	SUMA TOTAL:	1,289,330,260

GOBIERNO DEL ESTADO
DE OAXACA

RELACION DE BIENES MUEBLES QUE COMPONEN EL PATRIMONIO

DEL 01 DE ENERO AL 31 DE DICIEMBRE DE 2019

(Pesos)

CUENTA	DESCRIPCIÓN DEL BIEN	Saldo Final
12411	MUEBLES DE OFICINA Y ESTANTERÍA	5,310,356
12412	MUEBLES, EXCEPTO DE OFICINA Y ESTANTERÍA	41,212
12413	EQUIPO DE CÓMPUTO Y DE TECNOLOGÍAS DE LA INFORMACIÓN	43,153,969
12419	OTROS MOBILIARIOS Y EQUIPOS DE ADMINISTRACIÓN	491,503
12421	EQUIPOS Y APARATOS AUDIOVISUALES	10,000,258
12422	APARATOS DEPORTIVOS	2,197,696
12423	CÁMARAS FOTOGRÁFICAS Y DE VIDEO	550,873
12429	OTRO MOBILIARIO Y EQUIPO EDUCACIONAL Y RECREATIVO	7,641,579
12431	EQUIPO MÉDICO Y DE LABORATORIO	6,868,754
12432	INSTRUMENTAL MÉDICO Y DE LABORATORIO	369,881
12441	AUTOMÓVILES Y CAMIONES	9,161,017
12443	EQUIPO AEROESPACIAL	
12445	EMBARCACIONES	
12449	OTROS EQUIPOS DE TRANSPORTE	60,999
12450	EQUIPO DE DEFENSA Y SEGURIDAD	
12461	MAQUINARIA Y EQUIPO AGROPECUARIO	
12462	MAQUINARIA Y EQUIPO INDUSTRIAL	
12463	MAQUINARIA Y EQUIPO DE CONSTRUCCIÓN	
12464	SISTEMAS DE AIRE ACONDICIONADO, CALEFACCIÓN Y DE REFRIGERACIÓN INDUSTRIAL Y COMERCIAL	1,269,357
12465	EQUIPO DE COMUNICACIÓN Y TELECOMUNICACIÓN	1,162,734
12466	EQUIPOS DE GENERACIÓN ELÉCTRICA, APARATOS Y ACCESORIOS ELÉCTRICOS	1,794,538
12467	HERRAMIENTAS Y MÁQUINAS-HERRAMIENTA	1'374,378
12469	OTROS EQUIPOS	2,457,197
12471	BIENES ARTISTICOS, CULTURALES Y CIENTIFICOS	
12483	AVES	
12484	OVINOS Y CAPRINOS	
12486	EQUINOS	
12487	ESPECIES MENORES Y DE ZOOLÓGICO	
12488	ÁRBOLES Y PLANTAS	
12489	OTROS ACTIVOS BIOLÓGICOS	
	SUMA TOTAL:	93,906,301

RELACION DE CUENTAS BANCARIAS PRODUCTIVAS ESPECIFICAS

DEL 01 DE ENERO AL 31 DE DICIEMBRE DE 2019

FONDO, PROGRAMA O CONVENIO	DATOS DE LA CUENTA BANCARIA		
	INSTITUCION BANCARIA	NUMERO DE CUENTA	FECHA DE APERTURA
ANEXO DE EJECUCION	BBVA BANCOMER	0112724022	18/01/2019

RELACION DE ESQUEMAS BURSATILES Y COBERTURAS FINANCIERAS

NO APLICA

MONTOS PAGADOS POR AYUDAS Y SUBSIDIOS

DEL 01 DE ENERO AL 31 DE DICIEMBRE DE 2019

Concepto	Ayuda	Subsidio	Sector (económico o social)	Beneficiario	CURP	RFC	Monto Pagado

NO APLICA

COLEGIO DE ESTUDIOS CIENTÍFICOS Y TECNOLÓGICOS DEL ESTADO DE OAXACA
Estado de Situación Financiera Detallado - LDF
Al 31 de Diciembre de 2019 y al 31 de Diciembre de 2018
(PESOS)

Concepto	31 de Diciembre de 2019	31 de Diciembre de 2018	Concepto	31 de Diciembre de 2019	31 de Diciembre de 2018
ACTIVO					
Activo Circulante			**Pasivo Circulante**		
Efectivo y Equivalentes	24,802,092	34,797,399	Cuentas por Pagar a Corto Plazo	80,910,565	87,161,215
Efectivo	-	-	Servicios Personales por Pagar a Corto Plazo	-	-
Bancos/Tesorería	-	30,695,708	Proveedores por Pagar a Corto Plazo	-	-
Bancos/Dependencias y Otros	24,802,092	-	Contratistas por Obras Públicas por Pagar a Corto Plazo	56,976	332,448
Inversiones Temporales (Hasta 3 meses)	-	4,101,691	Participaciones y Aportaciones por Pagar a Corto Plazo	-	-
Fondos con Afectación Específica	-	-	Transferencias Otorgadas por Pagar a Corto Plazo	30,933,548	38,700,449
Depósitos de Fondos de Terceros en Garantía y/o Administración	-	-	Intereses, Comisiones y Otros Gastos de la Deuda Pública por Pagar a Corto Plazo	-	-
Otros Efectivos y Equivalentes	-	-	Retenciones y Contribuciones por Pagar a Corto Plazo	43,295,346	43,219,815
Derechos a Recibir Efectivo o Equivalentes	40,506,008	50,472,313	Devoluciones de la Ley de Ingresos por Pagar a Corto Plazo	-	-
Inversiones Financieras de Corto Plazo	-	-	Otras Cuentas por Pagar a Corto Plazo	6,624,695	4,908,503
Cuentas por Cobrar a Corto Plazo	-	-	Documentos por Pagar a Corto Plazo	-	-
Deudores Diversos por Cobrar a Corto Plazo	40,506,008	50,472,313	Documentos Comerciales por Pagar a Corto Plazo	-	-
Ingresos por Recuperar a Corto Plazo	-	-	Documentos con Contratistas por Obras Públicas por Pagar a Corto Plazo	-	-
Deudores por Anticipos de la Tesorería a Corto Plazo	-	-	Otros Documentos por Pagar a Corto Plazo	-	-
Préstamos Otorgados a Corto Plazo	-	-	Porción a Corto Plazo de la Deuda Pública a Largo Plazo	-	-
Otros Derechos a Recibir Efectivo o Equivalentes a Corto Plazo	-	-	Porción a Corto Plazo de la Deuda Pública	-	-
Derechos a Recibir Bienes o Servicios	-	-	Porción a Corto Plazo de Arrendamiento Financiero	-	-
Anticipo a Proveedores por Adquisición de Bienes y Prestación de Servicios a Corto Pl	-	-	Títulos y Valores a Corto Plazo	-	-
Anticipo a Proveedores por Adquisición de Bienes Inmuebles y Muebles a Corto Plazo	-	-	Pasivos Diferidos a Corto Plazo	-	-
Anticipo a Proveedores por Adquisición de Bienes Intangibles a Corto Plazo	-	-	Ingresos Cobrados por Adelantado a Corto Plazo	-	-
Anticipo a Contratistas por Obras Públicas a Corto Plazo	-	-	Intereses Cobrados por Adelantado a Corto Plazo	-	-
Otros Derechos a Recibir Bienes o Servicios a Corto Plazo	-	-	Otros Pasivos Diferidos a Corto Plazo	-	-
Inventarios	-	-	Fondos y Bienes de Terceros en Garantía y/o Administración a Corto Plazo	-	-
Inventario de Mercancías para Venta	-	-	Fondos en Garantía a Corto Plazo	-	-
Inventario de Mercancías Terminadas	-	-	Fondos en Administración a Corto Plazo	-	-
Inventario de Mercancías en Proceso de Elaboración	-	-	Fondos Contingentes a Corto Plazo	-	-
Inventario de Materias Primas, Materiales y Suministros para Producción	-	-	Fondos de Fideicomisos, Mandatos y Contratos Análogos a Corto Plazo	-	-
Bienes en Tránsito	-	-	Otros Fondos de Terceros en Garantía y/o Administración a Corto Plazo	-	-
Almacenes	-	-	Valores y Bienes en Garantía a Corto Plazo	-	-
Estimación por Pérdida o Deterioro de Activos Circulantes	-	-	Provisiones a Corto Plazo	-	-
Estimaciones para Cuentas Incobrables por Derechos a Recibir Efectivo o Equivalente	-	-	Provisión para Demandas y Juicios a Corto Plazo	-	-
Estimación por Deterioro de Inventarios	-	-	Provisión para Contingencias a Corto Plazo	-	-
Otros Activos Circulantes	-	-	Otras Provisiones a Corto Plazo	-	-
Valores en Garantía	-	-	Otros Pasivos a Corto Plazo	-	-
Bienes en Garantía (excluye depósitos de fondos)	-	-	Ingresos por Clasificar	-	-
Bienes Derivados de Embargos, Decomisos, Aseguramientos y Dación en Pago	-	-	Recaudación por Participar	-	-
Adquisición con Fondos de Terceros	-	-	Otros Pasivos Circulantes	-	-
Total de Activos Circulantes	**65,308,100**	**85,269,712**	**Total de Pasivos Circulantes**	**80,910,565**	**87,161,215**
Activo No Circulante			**Pasivo No Circulante**		
Inversiones Financieras a Largo Plazo	-	-	Cuentas por Pagar a Largo Plazo	-	-
Derechos a Recibir Efectivo o Equivalentes a Largo Plazo	88,800	88,800	Documentos por Pagar a Largo Plazo	-	-
Bienes Inmuebles, Infraestructura y Construcciones en Proceso	1,289,330,260	1,289,330,260	Deuda Pública a Largo Plazo	-	-
Bienes Muebles	93,906,301	91,864,441	Pasivos Diferidos a Largo Plazo	-	-
Activos Intangibles	1,101,965	1,101,965	Fondos y Bienes de Terceros en Garantía y/o en Administración a Largo Plazo	-	-
Depreciación, Deterioro y Amortización Acumulada de Bienes	- 25,324,842	- 13,825,388	Provisiones a Largo Plazo	-	-
Activos Diferidos	-	-			
Estimación por Pérdida o Deterioro de Activos no Circulantes	-	-	**Total de Pasivos No Circulantes**	**-**	**-**
Otros Activos no Circulantes	-	-			
			Total del Pasivo	**80,910,565**	**87,161,215**
Total de Activos No Circulantes	**1,359,102,484**	**1,368,560,078**			
			HACIENDA PÚBLICA/PATRIMONIO		

COLEGIO DE ESTUDIOS CIENTÍFICOS Y TECNOLÓGICOS DEL ESTADO DE OAXACA
Estado de Situación Financiera Detallado - LDF
Al 31 de Diciembre de 2019 y al 31 de Diciembre de 2018
(PESOS)

Concepto	31 de Diciembre de 2019	31 de Diciembre de 2018	Concepto	31 de Diciembre de 2019	31 de Diciembre de 2018
Total del Activo	**1,424,410,584**	**1,453,829,790**			
			Hacienda Pública/Patrimonio Contribuido	1,292,294,394	1,292,294,394
			Aportaciones	-	-
			Donaciones de Capital	-	-
			Actualización de la Hacienda Pública/Patrimonio	1,292,294,394	1,292,294,394
			Hacienda Pública/Patrimonio Generado	51,205,625	74,374,181
			Resultados del Ejercicio (Ahorro/ Desahorro)	- 37,564,725	1,157,578
			Resultados de Ejercicios Anteriores	87,796,159	72,242,412
			Revalúos	-	-
			Reservas	-	-
			Rectificaciones de Resultados de Ejercicios Anteriores	974,191	974,191
			Exceso o Insuficiencia en la Actualización de la Hacienda Pública/Patrimonio	-	-
			Resultado por Posición Monetaria	-	-
			Resultado por Tenencia de Activos no Monetarios	-	-
			Total Hacienda Pública/Patrimonio	**1,343,500,019**	**1,366,668,575**
			Total del Pasivo y Hacienda Pública/Patrimonio	**1,424,410,584**	**1,453,829,790**

COLEGIO DE ESTUDIOS CIENTÍFICOS Y TECNOLÓGICOS DEL ESTADO DE OAXACA
Balance Presupuestario - LDF
Del 1 de enero al 31 de Diciembre de 2019
(PESOS)

Concepto	Estimado/ Aprobado	Devengado	Recaudado/ Pagado
A. Ingresos Totales (A = A1+A2+A3)	**698,281,560**	**773,273,080**	**759,683,197**
A1. Ingresos de Libre Disposición	349,140,780	390,110,136	390,110,136
A2. Transferencias Federales Etiquetadas	349,140,780	383,162,944	369,573,060
A3. Financiamiento Neto			
B. Egresos Presupuestarios[1] (B = B1+B2)	**698,281,560**	**773,273,080**	**755,270,203**
B1. Gasto No Etiquetado (sin incluir Amortización de la Deuda Pública)	349,140,780	390,110,136	387,811,968
B2. Gasto Etiquetado (sin incluir Amortización de la Deuda Pública)	349,140,780	383,162,944	367,458,235
C. Remanentes del Ejercicio Anterior (C = C1 + C2)			
C1. Remanentes de Ingresos de Libre Disposición aplicados en el periodo			
C2. Remanentes de Transferencias Federales Etiquetadas aplicados en el periodo			
I. Balance Presupuestario (I = A – B + C)			
II. Balance Presupuestario sin Financiamiento Neto (II = I - A3)			
III. Balance Presupuestario sin Financiamiento Neto y sin Remanentes del Ejercicio Anterior (III= II - C)			

Concepto	Estimado/ Aprobado	Devengado	Recaudado/ Pagado
E. Intereses, Comisiones y Gastos de la Deuda (E = E1+E2)			
E1. Intereses, Comisiones y Gastos de la Deuda con Gasto No Etiquetado			
E2. Intereses, Comisiones y Gastos de la Deuda con Gasto Etiquetado			
IV. Balance Primario (IV = III + E)			

Concepto	Estimado/ Aprobado	Devengado	Recaudado/ Pagado
F. Financiamiento (F = F1 + F2)			
F1. Financiamiento con Fuente de Pago de Ingresos de Libre Disposición			
F2. Financiamiento con Fuente de Pago de Transferencias Federales Etiquetadas			
G. Amortización de la Deuda (G = G1 + G2)			
G1. Amortización de la Deuda Pública con Gasto No Etiquetado			
G2. Amortización de la Deuda Pública con Gasto Etiquetado			
A3. Financiamiento Neto (A3 = F – G)			

Concepto	Estimado/ Aprobado	Devengado	Recaudado/ Pagado
A1. Ingresos de Libre Disposición			
A3.1 Financiamiento Neto con Fuente de Pago de Ingresos de Libre Disposición (A3.1 = F1 – G1)			

COLEGIO DE ESTUDIOS CIENTÍFICOS Y TECNOLÓGICOS DEL ESTADO DE OAXACA Balance Presupuestario - LDF Del 1 de enero al 31 de Diciembre de 2019 (PESOS)			
Concepto	**Estimado/ Aprobado**	**Devengado**	**Recaudado/ Pagado**
F1. Financiamiento con Fuente de Pago de Ingresos de Libre Disposición			
G1. Amortización de la Deuda Pública con Gasto No Etiquetado			
B1. Gasto No Etiquetado (sin incluir Amortización de la Deuda Pública)			
C1. Remanentes de Ingresos de Libre Disposición aplicados en el periodo			
V. Balance Presupuestario de Recursos Disponibles (V = A1 + A3.1 – B 1 + C1)			
VI. Balance Presupuestario de Recursos Disponibles sin Financiamiento Neto (VI = V – A3.1)			

Concepto	**Estimado/ Aprobado**	**Devengado**	**Recaudado/ Pagado**
A2. Transferencias Federales Etiquetadas			
A3.2 Financiamiento Neto con Fuente de Pago de Transferencias Federales Etiquetadas (A3.2 = F2 – G2)			
F2. Financiamiento con Fuente de Pago de Transferencias Federales Etiquetadas			
G2. Amortización de la Deuda Pública con Gasto Etiquetado			
B2. Gasto Etiquetado (sin incluir Amortización de la Deuda Pública)			
C2. Remanentes de Transferencias Federales Etiquetadas aplicados en el periodo			
VIII. Balance Presupuestario de Recursos Etiquetados sin Financiamiento Neto (VIII = VII – A3.2)			

COLEGIO DE ESUDIOS CIENTÍFICOS Y TECNOLÓGICOS DEL ESTADO DE OAXACA
Estado Analitico de Ingreso Detallado - LDF
Del 1 de Enero al 31 de Diciembre de 2019
(PESOS)

Concepto	Ingreso					Diferencia
	Estimado	Ampliaciones/ (Reducciones)	Modificado	Devengado	Recaudado	
Ingresos de Libre Disposición						
A. Impuestos						
B. Cuotas y Aportaciones de Seguridad Social						
C. Contribuciones de Mejoras						
D. Derechos						
E. Productos						
F. Aprovechamientos						
G. Ingresos por Ventas de Bienes y Servicios						
H. Participaciones (H=h1+h2+h3+h4+h5+h6+h7+h8+h9+h10+h11)						
h1) Fondo General de Participaciones						
h2) Fondo de Fomento Municipal						
h3) Fondo de Fiscalización y Recaudación						
h4) Fondo de Compensación						
h5) Fondo de Extracción de Hidrocarburos						
h6) Impuesto Especial Sobre Producción y Servicios						
h7) 0.136% de la Recaudación Federal Participable						
h8) 3.17% Sobre Extracción de Petróleo						
h9) Gasolinas y Diésel						
h10) Fondo del Impuesto Sobre la Renta						
h11) Fondo de Estabilización de los Ingresos de las Entidades Federativas						
I. Incentivos Derivados de la Colaboración Fiscal (I=i1+i2+i3+i4+i5)						
i1) Tenencia o Uso de Vehículos						
i2) Fondo de Compensación ISAN						
i3) Impuesto Sobre Automóviles Nuevos						
i4) Fondo de Compensación de Repecos-Intermedios						
i5) Otros Incentivos Económicos						
J. Transferencias	349,140,780	40,984,314	390,125,094	390,110,136	390,110,136	40,969,356
K. Convenios						
k1) Otros Convenios y Subsidios						
L. Otros Ingresos de Libre Disposición (L=l1+l2)						
l1) Participaciones en Ingresos Locales						
l2) Otros Ingresos de Libre Disposición						
I. Total de Ingresos de Libre Disposición (I=A+B+C+D+E+F+G+H+I+J+K+L)	**349,140,780**	**40,984,314**	**390,125,094**	**390,110,136**	**390,110,136**	**40,969,356**
Ingresos Excedentes de Ingresos de Libre Disposición						
Transferencias Federales Etiquetadas						
A. Aportaciones (A=a1+a2+a3+a4+a5+a6+a7+a8)						
a1) Fondo de Aportaciones para la Nómina Educativa y Gasto Operativo						
a2) Fondo de Aportaciones para los Servicios de Salud						
a3) Fondo de Aportaciones para la Infraestructura Social						
a4) Fondo de Aportaciones para el Fortalecimiento de los Municipios y de las Demarcaciones Territoriales del Distrito Federal						
a5) Fondo de Aportaciones Múltiples						
a6) Fondo de Aportaciones para la Educación Tecnológica y de Adultos						
a7) Fondo de Aportaciones para la Seguridad Pública de los Estados y del Distrito Federal						
a8) Fondo de Aportaciones para el Fortalecimiento de las Entidades Federativas						
B. Convenios (B=b1+b2+b3+b4)						
b1) Convenios de Protección Social en Salud						
b2) Convenios de Descentralización						
b3) Convenios de Reasignación						
b4) Otros Convenios y Subsidios						
C. Fondos Distintos de Aportaciones (C=c1+c2)						
c1) Fondo para Entidades Federativas y Municipios Productores de Hidrocarburos						
c2) Fondo Minero						
D. Transferencias, Subsidios y Subvenciones, y Pensiones y Jubilaciones	349,140,780	36,342,591	385,483,371	383,162,944	369,573,060	20,432,280
E. Otras Transferencias Federales Etiquetadas						
II. Total de Transferencias Federales Etiquetadas (II = A + B + C + D + E)	**349,140,780**	**36,342,591**	**385,483,371**	**383,162,944**	**369,573,060**	**20,432,280**
III. Ingresos Derivados de Financiamientos (III = A)						
A. Ingresos Derivados de Financiamientos						
IV. Total de Ingresos (IV = I + II + III)	**698,281,560**	**77,326,905**	**775,608,465**	**773,273,080**	**759,683,196**	**61,401,636**
Datos Informativos						
1. Ingresos Derivados de Financiamientos con Fuente de Pago de Ingresos de Libre Disposición						
2. Ingresos Derivados de Financiamientos con Fuente de Pago de Transferencias Federales Etiquetadas						
3. Ingresos Derivados de Financiamientos (3 = 1 + 2)						

COLEGIO DE ESTUIDOS CIENTÍFICOS Y TECNOLÓGICOS DEL ESTADO DE OAXACA
Informe Analítico de la Deuda Pública y Otros Pasivos - LDF
Del 1 de Enero al 31 de Diciembre de 2019
(PESOS)

Denominación de la Deuda Pública y Otros Pasivos	Saldo al 31 de diciembre de 8-1 (d)	Disposiciones del Periodo (e)	Amortizaciones del Periodo (f)	Revaluaciones, Reclasificaciones y Otros Ajustes (g)	Saldo Final del Periodo (h) h=d+e-f+g	Pago de Intereses del Periodo (i)	Pago de Comisiones y demás costos asociados durante el Periodo (j)
1. Deuda Pública (1=A+B)							
A. Corto Plazo (A=a1+a2+a3)							
a1) Instituciones de Crédito							
a2) Títulos y Valores							
a3) Arrendamientos Financieros							
B. Largo Plazo (B=b1+b2+b3)							
b1) Instituciones de Crédito							
b2) Títulos y Valores							
b3) Arrendamientos Financieros							
2. Otros Pasivos							
3. Total de la Deuda Pública y Otros Pasivos (3=1+2)							
4. Deuda Contingente [1] (Informativo)							
A. Deuda Contingente 1							
B. Deuda Contingente 2							
C. Deuda Contingente XX							
*							
5. Valor de Instrumentos Bono Cupón Cero [2] (Informativo)							
A. Instrumento Bono Cupón Cero 1							
B. Instrumento Bono Cupón Cero 2							
C. Instrumento Bono Cupón Cero XX							
*							

No aplica

[1] Se refiere a cualquier Financiamiento sin fuente o garantía definida que sea asumida de manera solidaria o subsidiaria por las Entidades Federativas con sus Municipios, organismos descentralizados y empresas de participación estatal mayoritaria y fideicomisos, locales o municipales, y por los Municipios con sus respectivos organismos descentralizados y empresas de participación municipal mayoritaria.
[2] Se refiere al valor del Bono Cupón Cero que respalda el pago de los créditos asociados al mismo (Activo).

Obligaciones a Corto Plazo (k)	Monto Contratado (l)	Plazo Pactado (m)	Tasa de Interés (n)	Comisiones y Costos Relacionados (o)	Tasa Efectiva (p)
6. Obligaciones a Corto Plazo (Informativo)					
A. Crédito 1					
B. Crédito 2					
C. Crédito XX					
*					

COLEGIO DE ESTUDIOS CIENTÍFICOS Y TECNOLÓGICOS DEL ESTADO DE OAXACA
Informe Analitico de Obligaciones Diferentes de Financiamientos -LDF
Del 1 de enero al 31 de Diciembre de 2019
(PESOS)

Denominación de las Obligaciones Diferentes de Financiamiento (c)	Fecha del Contrato (d)	Fecha de inicio de operación del proyecto (e)	Fecha de vencimiento (f)	Monto de la inversión pactado (g)	Plazo pactado (h)	Monto promedio mensual del pago de la contraprestación (i)	Monto promedio mensual del pago de la contraprestación correspondiente al pago de	Monto pagado de la inversión al XX de XXXX de 20XN (k)	Monto pagado de la inversión actualizado al XX de XXXX de 20XN (l)	Saldo pendiente por pagar de la inversión al XX de XXXX de 20XN (m = g – l)
A. Asociaciones Público Privadas (APP's) (A=a+b+c+d)										
a) APP 1										
b) APP 2										
c) APP 3										
d) APP XX										
*										
B. Otros Instrumentos (B=a+b+c+d)										
a) Otro Instrumento 1										
b) Otro Instrumento 2										
c) Otro Instrumento 3										
d) Otro Instrumento XX										
*										
C. Total de Obligaciones Diferentes de Financiamiento (C=A+B)										

No aplica

COLEGIO DE ESTUDIOS CIENTÍFICOS Y TECNOLÓGICOS DEL ESTADO DE OAXACA
Estado Analítico del Ejercicio del Presupuesto de Egresos Detallado - LDF
Clasificación por Objeto del Gasto (Capítulo y Concepto)
Del 1 de Enero al 30 de Diciembre de 2019
(PESOS)

Concepto	Egresos					Subejercicio
	Aprobado	Ampliaciones/ (Reducciones)	Modificado	Devengado	Pagado	
I. Gasto No Etiquetado (I=A+B+C+D+E+F+G+H+I)	**349,140,780**	**40,984,314**	**390,125,094**	**390,110,136**	**387,811,968**	**14,958**
A. Servicios Personales (A=a1+a2+a3+a4+a5+a6+a7)						
a1) Remuneraciones al Personal de Carácter Permanente						
a2) Remuneraciones al Personal de Carácter Transitorio						
a3) Remuneraciones Adicionales y Especiales						
a4) Seguridad Social						
a5) Otras Prestaciones Sociales y Económicas						
a6) Previsiones						
a7) Pago de Estímulos a Servidores Públicos						
B. Materiales y Suministros (B=b1+b2+b3+b4+b5+b6+b7+b8+b9)	-	-	-	-	-	-
b1) Materiales de Administración, Emisión de Documentos y Artículos Oficiales						
b2) Alimentos y Utensilios						
b3) Materias Primas y Materiales de Producción y Comercialización						
b4) Materiales y Artículos de Construcción y de Reparación						
b5) Productos Químicos, Farmacéuticos y de Laboratorio						
b6) Combustibles, Lubricantes y Aditivos						
b7) Vestuario, Blancos, Prendas de Protección y Artículos Deportivos						
b8) Materiales y Suministros Para Seguridad						
b9) Herramientas, Refacciones y Accesorios Menores						
C. Servicios Generales (C=c1+c2+c3+c4+c5+c6+c7+c8+c9)	-	-	-	-	-	-
c1) Servicios Básicos						
c2) Servicios de Arrendamiento						
c3) Servicios Profesionales, Científicos, Técnicos y Otros Servicios						
c4) Servicios Financieros, Bancarios y Comerciales						
c5) Servicios de Instalación, Reparación, Mantenimiento y Conservación						
c6) Servicios de Comunicación Social y Publicidad						
c7) Servicios de Traslado y Viáticos						
c8) Servicios Oficiales						
c9) Otros Servicios Generales						
D. Transferencias, Asignaciones, Subsidios y Otras Ayudas (D=d1+d2+d3+d4+d5+d6+d7+d8+d9)	349,140,780	40,984,314	390,125,094	390,110,136	387,811,968	14,958
d1) Transferencias Internas y Asignaciones al Sector Público	349,140,780	40,984,314	390,125,094	390,110,136	387,811,968	14,958
d2) Transferencias al Resto del Sector Público	-	-	-	-	-	-
d3) Subsidios y Subvenciones	-	-	-	-	-	-
d4) Ayudas Sociales	-	-	-	-	-	-
d5) Pensiones y Jubilaciones	-	-	-	-	-	-
d6) Transferencias a Fideicomisos, Mandatos y Otros Análogos	-	-	-	-	-	-
d7) Transferencias a la Seguridad Social	-	-	-	-	-	-
d8) Donativos	-	-	-	-	-	-
d9) Transferencias al Exterior	-	-	-	-	-	-
E. Bienes Muebles, Inmuebles e Intangibles (E=e1+e2+e3+e4+e5+e6+e7+e8+e9)	-	-	-	-	-	-
e1) Mobiliario y Equipo de Administración	-	-	-	-	-	-
e2) Mobiliario y Equipo Educacional y Recreativo	-	-	-	-	-	-
e3) Equipo e Instrumental Médico y de Laboratorio	-	-	-	-	-	-
e4) Vehículos y Equipo de Transporte	-	-	-	-	-	-
e5) Equipo de Defensa y Seguridad	-	-	-	-	-	-
e6) Maquinaria, Otros Equipos y Herramientas	-	-	-	-	-	-
e7) Activos Biológicos	-	-	-	-	-	-
e8) Bienes Inmuebles	-	-	-	-	-	-
e9) Activos Intangibles	-	-	-	-	-	-
F. Inversión Pública (F=f1+f2+f3)	-	-	-	-	-	-
f1) Obra Pública en Bienes de Dominio Público	-	-	-	-	-	-
f2) Obra Pública en Bienes Propios	-	-	-	-	-	-
f3) Proyectos Productivos y Acciones de Fomento	-	-	-	-	-	-
G. Inversiones Financieras y Otras Provisiones (G=g1+g2+g3+g4+g5+g6+g7)	-	-	-	-	-	-
g1) Inversiones Para el Fomento de Actividades Productivas	-	-	-	-	-	-
g2) Acciones y Participaciones de Capital	-	-	-	-	-	-
g3) Compra de Títulos y Valores	-	-	-	-	-	-
g4) Concesión de Préstamos	-	-	-	-	-	-
g5) Inversiones en Fideicomisos, Mandatos y Otros Análogos	-	-	-	-	-	-
Fideicomiso de Desastres Naturales (Informativo)	-	-	-	-	-	-
g6) Otras Inversiones Financieras	-	-	-	-	-	-
g7) Provisiones para Contingencias y Otras Erogaciones Especiales	-	-	-	-	-	-
H. Participaciones y Aportaciones (H=h1+h2+h3)	-	-	-	-	-	-
h1) Participaciones	-	-	-	-	-	-
h2) Aportaciones	-	-	-	-	-	-
h3) Convenios	-	-	-	-	-	-
I. Deuda Pública (I=i1+i2+i3+i4+i5+i6+i7)	-	-	-	-	-	-
i1) Amortización de la Deuda Pública	-	-	-	-	-	-
i2) Intereses de la Deuda Pública	-	-	-	-	-	-
i3) Comisiones de la Deuda Pública	-	-	-	-	-	-
i4) Gastos de la Deuda Pública	-	-	-	-	-	-
i5) Costo por Coberturas	-	-	-	-	-	-
i6) Apoyos Financieros	-	-	-	-	-	-

COLEGIO DE ESTUDIOS CIENTÍFICOS Y TECNOLÓGICOS DEL ESTADO DE OAXACA
Estado Analítico del Ejercicio del Presupuesto de Egresos Detallado - LDF
Clasificación por Objeto del Gasto (Capítulo y Concepto)
Del 1 de Enero al 30 de Diciembre de 2019
(PESOS)

Concepto	Egresos					Subejercicio
	Aprobado	Ampliaciones/ (Reducciones)	Modificado	Devengado	Pagado	
i7) Adeudos de Ejercicios Fiscales Anteriores (ADEFAS)	-	-	-	-	-	-
II. Gasto Etiquetado (II=A+B+C+D+E+F+G+H+I)	**349,140,780**	**36,342,591**	**385,483,371**	**383,162,944**	**367,458,235**	**2,320,427**
A. Servicios Personales (A=a1+a2+a3+a4+a5+a6+a7)						
a1) Remuneraciones al Personal de Carácter Permanente						
a2) Remuneraciones al Personal de Carácter Transitorio						
a3) Remuneraciones Adicionales y Especiales						
a4) Seguridad Social						
a5) Otras Prestaciones Sociales y Económicas						
a6) Previsiones						
a7) Pago de Estímulos a Servidores Públicos						
B. Materiales y Suministros (B=b1+b2+b3+b4+b5+b6+b7+b8+b9)	-	-	-	-	-	-
b1) Materiales de Administración, Emisión de Documentos y Artículos Oficiales						
b2) Alimentos y Utensilios						
b3) Materias Primas y Materiales de Producción y Comercialización						
b4) Materiales y Artículos de Construcción y de Reparación						
b5) Productos Químicos, Farmacéuticos y de Laboratorio						
b6) Combustibles, Lubricantes y Aditivos						
b7) Vestuario, Blancos, Prendas de Protección y Artículos Deportivos						
b8) Materiales y Suministros Para Seguridad						
b9) Herramientas, Refacciones y Accesorios Menores						
C. Servicios Generales (C=c1+c2+c3+c4+c5+c6+c7+c8+c9)	-	-	-	-	-	-
c1) Servicios Básicos						
c2) Servicios de Arrendamiento						
c3) Servicios Profesionales, Científicos, Técnicos y Otros Servicios						
c4) Servicios Financieros, Bancarios y Comerciales						
c5) Servicios de Instalación, Reparación, Mantenimiento y Conservación						
c6) Servicios de Comunicación Social y Publicidad						
c7) Servicios de Traslado y Viáticos						
c8) Servicios Oficiales						
c9) Otros Servicios Generales						
D. Transferencias, Asignaciones, Subsidios y Otras Ayudas (D=d1+d2+d3+d4+d5+d6	349,140,780	35,666,456	384,807,236	383,162,944	367,458,235	1,644,292
d1) Transferencias Internas y Asignaciones al Sector Público	349,140,780	35,666,456	384,807,236	383,162,944	367,458,235	1,644,292
d2) Transferencias al Resto del Sector Público	-	-	-	-	-	-
d3) Subsidios y Subvenciones	-	-	-	-	-	-
d4) Ayudas Sociales	-	-	-	-	-	-
d5) Pensiones y Jubilaciones	-	-	-	-	-	-
d6) Transferencias a Fideicomisos, Mandatos y Otros Análogos	-	-	-	-	-	-
d7) Transferencias a la Seguridad Social	-	-	-	-	-	-
d8) Donativos	-	-	-	-	-	-
d9) Transferencias al Exterior	-	-	-	-	-	-
E. Bienes Muebles, Inmuebles e Intangibles (E=e1+e2+e3+e4+e5+e6+e7+e8+e9)	-	-	-	-	-	-
e1) Mobiliario y Equipo de Administración	-	-	-	-	-	-
e2) Mobiliario y Equipo Educacional y Recreativo	-	-	-	-	-	-
e3) Equipo e Instrumental Médico y de Laboratorio	-	-	-	-	-	-
e4) Vehículos y Equipo de Transporte	-	-	-	-	-	-
e5) Equipo de Defensa y Seguridad	-	-	-	-	-	-
e6) Maquinaria, Otros Equipos y Herramientas	-	-	-	-	-	-
e7) Activos Biológicos	-	-	-	-	-	-
e8) Bienes Inmuebles	-	-	-	-	-	-
e9) Activos Intangibles	-	-	-	-	-	-
F. Inversión Pública (F=f1+f2+f3)	-	-	-	-	-	-
f1) Obra Pública en Bienes de Dominio Público	-	-	-	-	-	-
f2) Obra Pública en Bienes Propios	-	-	-	-	-	-
f3) Proyectos Productivos y Acciones de Fomento	-	-	-	-	-	-
G. Inversiones Financieras y Otras Provisiones (G=g1+g2+g3+g4+g5+g6+g7)	-	-	-	-	-	-
g1) Inversiones Para el Fomento de Actividades Productivas	-	-	-	-	-	-
g2) Acciones y Participaciones de Capital	-	-	-	-	-	-
g3) Compra de Títulos y Valores	-	-	-	-	-	-
g4) Concesión de Préstamos	-	-	-	-	-	-
g5) Inversiones en Fideicomisos, Mandatos y Otros Análogos	-	-	-	-	-	-
Fideicomiso de Desastres Naturales (Informativo)	-	-	-	-	-	-
g6) Otras Inversiones Financieras	-	-	-	-	-	-
g7) Provisiones para Contingencias y Otras Erogaciones Especiales	-	-	-	-	-	-
H. Participaciones y Aportaciones (H=h1+h2+h3)	-	-	-	-	-	-
h1) Participaciones	-	-	-	-	-	-
h2) Aportaciones	-	-	-	-	-	-
h3) Convenios	-	-	-	-	-	-
I. Deuda Pública (I=i1+i2+i3+i4+i5+i6+i7)	-	676,135	676,135	-	-	676,135
i1) Amortización de la Deuda Pública	-	-	-	-	-	-
i2) Intereses de la Deuda Pública	-	-	-	-	-	-
i3) Comisiones de la Deuda Pública	-	-	-	-	-	-
i4) Gastos de la Deuda Pública	-	-		-	-	-
i5) Costo por Coberturas	-	-	-	-	-	-

COLEGIO DE ESTUDIOS CIENTÍFICOS Y TECNOLÓGICOS DEL ESTADO DE OAXACA
Estado Analítico del Ejercicio del Presupuesto de Egresos Detallado - LDF
Clasificación por Objeto del Gasto (Capítulo y Concepto)
Del 1 de Enero al 30 de Diciembre de 2019
(PESOS)

Concepto	Egresos					Subejercicio
	Aprobado	Ampliaciones/ (Reducciones)	Modificado	Devengado	Pagado	
i6) Apoyos Financieros	-	-	-	-	-	-
i7) Adeudos de Ejercicios Fiscales Anteriores (ADEFAS)	-	676,135	676,135	-	-	676,135
III. Total de Egresos (III = I + II)	**698,281,560**	**77,326,905**	**775,608,465**	**773,273,080**	**755,270,203**	**2,335,385**

COLEGIO DE ESTUDIOS CIENTÍFICOS Y TECNOLÓGICOS DEL ESTADO DE OAXACA
Estado Analítico del Ejercicio del Presupuesto de Egresos Detallado - LDF
Clasificación Administrativa
Del 1 de Enero al 31 de Diciembre de 2019
(PESOS)

Concepto	Egresos					Subejercicio
	Aprobado	Ampliaciones/ (Reducciones)	Modificado	Devengado	Pagado	
I. Gasto No Etiquetado (I=A+B+C+D+E+F+G+H)	**349,140,780**	**40,984,314**	**390,125,094**	**390,110,136**	**387,811,968**	**14,958**
CECyTEO	349,140,780	40,984,314	390,125,094	390,110,136	387,811,968	14,958
*						
II. Gasto Etiquetado (II=A+B+C+D+E+F+G+H)	**349,140,780**	**36,342,591**	**385,483,371**	**383,162,944**	**367,458,235**	**2,320,427**
CECyTEO	349,140,780	36,342,591	385,483,371	383,162,944	367,458,235	2,320,427
*						
III. Total de Egresos (III = I + II)	**698,281,560**	**77,326,905**	**775,608,465**	**773,273,080**	**755,270,203**	**2,335,385**

COLEGIO DE ESTUDIOS CIENTÍFICOS Y TECNOLÓGICOS DEL ESTADO DE OAXAA
Estado Analítico del Ejercicio del Presupuesto de Egresos Detallado - LDF
Clasificación Funcional (Finalidad y Función)
Del 1 de Enero al 31 de Diciembre de 2019
(PESOS)

Concepto	Egresos					Subejercicio
	Aprobado	Ampliaciones/ (Reducciones)	Modificado	Devengado	Pagado	
I. Gasto No Etiquetado (I=A+B+C+D)	**349,140,780**	**40,984,314**	**390,125,094**	**390,110,136**	**387,811,968**	**14,958**
A. Gobierno (A=a1+a2+a3+a4+a5+a6+a7+a8)	**-**	**-**	**-**	**-**	**-**	**-**
a1) Legislación	-	-	-	-	-	-
a2) Justicia	-	-	-	-	-	-
a3) Coordinación de la Política de Gobierno	-	-	-	-	-	-
a4) Relaciones Exteriores	-	-	-	-	-	-
a5) Asuntos Financieros y Hacendarios	-	-	-	-	-	-
a6) Seguridad Nacional	-	-	-	-	-	-
a7) Asuntos de Orden Público y de Seguridad Interior	-	-	-	-	-	-
a8) Otros Servicios Generales	-	-	-	-	-	-
B. Desarrollo Social (B=b1+b2+b3+b4+b5+b6+b7)	**349,140,780**	**40,984,314**	**390,125,094**	**390,110,136**	**387,811,968**	**14,958**
b1) Protección Ambiental	-	-	-	-	-	-
b2) Vivienda y Servicios a la Comunidad	-	-	-	-	-	-
b3) Salud	-	-	-	-	-	-
b4) Recreación, Cultura y Otras Manifestaciones Sociales	-	-	-	-	-	-
b5) Educación	349,140,780	40,984,314	390,125,094	390,110,136	387,811,968	14,958
b6) Protección Social	-	-	-	-	-	-
b7) Otros Asuntos Sociales	-	-	-	-	-	-
C. Desarrollo Económico (C=c1+c2+c3+c4+c5+c6+c7+c8+c9)	**-**	**-**	**-**	**-**	**-**	**-**
c1) Asuntos Económicos, Comerciales y Laborales en General	-	-	-	-	-	-
c2) Agropecuaria, Silvicultura, Pesca y Caza	-	-	-	-	-	-
c3) Combustibles y Energía	-	-	-	-	-	-
c4) Minería, Manufacturas y Construcción	-	-	-	-	-	-
c5) Transporte	-	-	-	-	-	-
c6) Comunicaciones	-	-	-	-	-	-
c7) Turismo	-	-	-	-	-	-
c8) Ciencia, Tecnología e Innovación	-	-	-	-	-	-
c9) Otras Industrias y Otros Asuntos Económicos	-	-	-	-	-	-
D. Otras No Clasificadas en Funciones Anteriores (D=d1+d2+d3+	**-**	**-**	**-**	**-**	**-**	**-**
d1) Transacciones de la Deuda Pública / Costo Financiero de la Deuda	-	-	-	-	-	-
d2) Transferencias, Participaciones y Aportaciones Entre Diferentes Niveles y Órdenes de Gobierno	-	-	-	-	-	-
d3) Saneamiento del Sistema Financiero	-	-	-	-	-	-
d4) Adeudos de Ejercicios Fiscales Anteriores	-	-	-	-	-	-
II: Gasto Etiquetado (II=A+B+C+D)	**349,140,780**	**36,342,591**	**385,483,371**	**383,162,944**	**367,458,235**	**2,320,427**
A. Gobierno (A=a1+a2+a3+a4+a5+a6+a7a+a8)	**-**	**-**	**-**	**-**	**-**	**-**
a1) Legislación	-	-	-	-	-	-
a2) Justicia	-	-	-	-	-	-
a3) Coordinación de la Política de Gobierno	-	-	-	-	-	-
a4) Relaciones Exteriores	-	-	-	-	-	-
a5) Asuntos Financieros y Hacendarios	-	-	-	-	-	-
a6) Seguridad Nacional	-	-	-	-	-	-
a7) Asuntos de Orden Público y de Seguridad Interior	-	-	-	-	-	-
a8) Otros Servicios Generales	-	-	-	-	-	-
B. Desarrollo Social (B=b1+b2+b3+b4+b5+b6+b7)	**349,140,780**	**35,666,456**	**384,807,236**	**383,162,944**	**367,458,235**	**1,644,292**
b1) Protección Ambiental	-	-	-	-	-	-
b2) Vivienda y Servicios a la Comunidad	-	-	-	-	-	-
b3) Salud	-	-	-	-	-	-
b4) Recreación, Cultura y Otras Manifestaciones	-	-	-	-	-	-
b5) Educación	349,140,780	35,666,456	384,807,236	383,162,944	367,458,235	1,644,292
b6) Protección Social	-	-	-	-	-	-
b7) Otros Asuntos Sociales	-	-	-	-	-	-
C. Desarrollo Económico (C=c1+c2+c3+c4+c5+c6+c7+c8+c9)	**-**	**-**	**-**	**-**	**-**	**-**
c1) Asuntos Económicos, Comerciales y Laborales en General	-	-	-	-	-	-
c2) Agropecuaria, Silvicultura, Pesca y Caza	-	-	-	-	-	-
c3) Combustibles y Energía	-	-	-	-	-	-
c4) Minería, Manufacturas y Construcción	-	-	-	-	-	-
c5) Transporte	-	-	-	-	-	-

COLEGIO DE ESTUDIOS CIENTÍFICOS Y TECNOLÓGICOS DEL ESTADO DE OAXAA
Estado Analítico del Ejercicio del Presupuesto de Egresos Detallado - LDF
Clasificación Funcional (Finalidad y Función)
Del 1 de Enero al 31 de Diciembre de 2019
(PESOS)

Concepto	Egresos					Subejercicio
	Aprobado	Ampliaciones/ (Reducciones)	Modificado	Devengado	Pagado	
c6) Comunicaciones	-	-	-	-	-	-
c7) Turismo	-	-	-	-	-	-
c8) Ciencia, Tecnología e Innovación	-	-	-	-	-	-
c9) Otras Industrias y Otros Asuntos Económicos	-	-	-	-	-	-
D. Otras No Clasificadas en Funciones Anteriores (D=d1+d2+d3+	**-**	**676,135**	**676,135**	**-**	**-**	**676,135**
d1) Transacciones de la Deuda Pública / Costo Financiero de la Deuda	-	-	-	-	-	-
d2) Transferencias, Participaciones y Aportaciones Entre Diferentes Niveles y Órdenes de Gobierno	-	-	-	-	-	-
d3) Saneamiento del Sistema Financiero	-	-	-	-	-	-
d4) Adeudos de Ejercicios Fiscales Anteriores	-	676,135	676,135	-	-	676,135
III. Total de Egresos (III = I + II)	**698,281,560**	**77,326,905**	**775,608,465**	**773,273,080**	**755,270,203**	**2,335,385**

COLEGIO DE ESTUDIOS CIENTÍFICOS Y TECNOLÓGICOS DEL ESTADO DE OAXACA
Estado Analítico del Ejercicio del Presupuesto de Egresos Detallado - LDF
Clasificación de Servicios Personales por Categoría
Del 1 de Enero al 31 de Diciembre de 2019
(PESOS)

Concepto	Egresos					Subejercicio
	Aprobado	Ampliaciones/ (Reducciones)	Modificado	Devengado	Pagado	
I. Gasto No Etiquetado (I=A+B+C+D+E+F)	**328,141,157**	**40,984,314**	**369,125,471**	**369,115,979**	**367,943,943**	**9,492**
A. Personal Administrativo	-	-	-	-	-	-
B. Magisterio	328,141,157	40,984,314	369,125,471	369,115,979	367,943,943	9,492
C. Servicios de Salud (C=c1+c2)	-	-	-	-	-	-
c1) Personal Administrativo	-	-	-	-	-	-
c2) Personal Médico, paramédico y afín	-	-	-	-	-	-
D. Seguridad Pública	-	-	-	-	-	-
E. Gastos asociados a la implementación de nuevas leyes federales o reformas a las mismas (E=e1+e2)	-	-	-	-	-	-
e1) Nombre del Programa o Ley 1	-	-	-	-	-	-
e2) Nombre del Programa o Ley 2	-	-	-	-	-	-
F. Sentencias laborales definitivas	-	-	-	-	-	-
II. Gasto Etiquetado (I=A+B+C+D+E+F)	**328,141,157**	**31,468,079**	**359,609,236**	**357,965,572**	**342,893,693**	**1,643,664**
A. Personal Administrativo	-	-	-	-		-
B. Magisterio	328,141,157	31,468,079	359,609,236	357,965,572	342,893,693	1,643,664
C. Servicios de Salud (C=c1+c2)	-	-	-	-	-	-
c1) Personal Administrativo	-	-	-	-	-	-
c2) Personal Médico, paramédico y afín	-	-	-	-	-	-
D. Seguridad Pública	-	-	-	-	-	-
E. Gastos asociados a la implementación de nuevas leyes federales o reformas a las mismas (E=e1+e2)	-	-	-	-	-	-
e1) Nombre del Programa o Ley 1	-	-	-	-	-	-
e2) Nombre del Programa o Ley 2	-	-	-	-	-	-
F. Sentencias laborales definitivas	-	-	-	-	-	-
III. Total de Gasto en Servicios Personales (III = I + II)	**656,282,314**	**72,452,393**	**728,734,707**	**727,081,551**	**710,837,636**	**1,653,156**

COLEGIO DE ESTUDIOS CIENTÍFICOS Y TECNOLÓGICOS DEL ESTADO DE OAXACA Informe sobre Estudios Actuariales - LDF					
	Pensiones y jubilaciones	**Salud**	**Riesgos de trabajo**	**Invalidez y vida**	**Otras prestaciones sociales**
Tipo de Sistema					
Prestación laboral o Fondo general para trabajadores del estado o municipio					
Beneficio definido, Contribución definida o Mixto					
Población afiliada					
Activos					
Edad máxima					
Edad mínima					
Edad promedio					
Pensionados y Jubilados					
Edad máxima					
Edad mínima					
Edad promedio					
Beneficiarios					
Promedio de años de servicio (trabajadores activos)					
Aportación individual al plan de pensión como % del salario					
Aportación del ente público al plan de pensión como % del salario					
Crecimiento esperado de los pensionados y jubilados (como %)					
Crecimiento esperado de los activos (como %)					
Edad de Jubilación o Pensión					
Esperanza de vida					
Ingresos del Fondo					
Ingresos Anuales al Fondo de Pensiones					
Nómina anual					
Activos					
Pensionados y Jubilados					
Beneficiarios de Pensionados y Jubilados					
Monto mensual por pensión					
Máximo					
Mínimo					
Promedio					
Monto de la reserva					
Valor presente de las obligaciones					
Pensiones y Jubilaciones en curso de pago					
Generación actual					
Generaciones futuras					
Valor presente de las contribuciones asociadas a los dos futur e cotización X%					
Generación actual					
Generaciones futuras					
Valor presente de apor					
Generación actu					
Generaciones futur					
Otros Ingresos					
Déficit/superávit actuarial					
Generación actual					
Generaciones futuras					
Periodo de suficiencia					
Año de descapitalización					
Tasa de rendimiento					
Estudio actuarial					
Año de elaboración del estudio actuarial					
Empresa que elaboró el estudio actuarial					

No aplica

GOBIERNO DEL ESTADO
DE OAXACA

COLEGIO SUPERIOR PARA LA EDUCACIÓN INTEGRAL INTERCULTURAL DE OAXACA

4to Informe Trimestral
Periodo Enero – Diciembre del Ejercicio 2019

RESULTADOS GENERALES EN EL EJERCICIO 2019

COLEGIO SUPERIOR PARA LA EDUCACIÓN INTEGRAL INTERCULTURAL DE OAXACA

Dentro de los objetivos planteados por el Colegio Superior para la Educación Integral Intercultural de Oaxaca, está el ofrecer servicios educativos de calidad socioculturalmente pertinentes, al desarrollo de los pueblos originarios de Oaxaca, con innovaciones en las diferentes áreas del conocimiento científico, tecnológico y cultural e incorporando la formación y capacitación productiva en su modelo educativo, a través de 48 planteles que atienden las necesidades de educación indígena en regiones marginadas del estado, que además de impartir educación media superior promueven proyectos productivos, así como también las lenguas y tradiciones propias de la región, actualmente se atienden 11 de las 16 culturas originarias de Oaxaca, todo ello además de que nuestro Colegio imparte la Licenciatura en Educación Intercultural Comunitaria, mediante la Unidad de Estudios Superiores de Alotepec Mixe.

Nuestra matrícula inicial del nivel media superior del ciclo escolar 2018 – 2019 fue de 4,503 y la final de 3,783 por lo que respecta a la matrícula inicial del ciclo escolar 2019 – 2020 es de 4,509 mediante el empleo de becas en sus diferentes modalidades logramos censar al 100 % la Certificación de Reinscripción de los estudiantes para la Beca Universal Benito Juárez; En cuanto al nivel superior se logró ingresar al 100 % de los estudiantes a postularse a la Beca de MANUTENCION – Federal y BECA BENITO JUÁREZ BIENESTAR, así como ingresar a CONAFE o COMEDOR COMUNITARIO. En cuanto a la eficiencia terminal se logró mantener en 64.01 %, es decir, que 6 de cada 10 estudiantes han logrado terminar su formación media superior en nuestro subsistema, encontrándonos a 3 puntos porcentuales por debajo de la media nacional.

La Unidad de Estudios Superiores de Alotepec, tituló a 33 de sus egresados de la primera y segunda generación, quedando pendientes de titularse 67 alumnos, además se gestionaron 20 cédulas profesionales ante la DGP.

En materia de conectividad el CSEIIO ha hecho una importante inversión para dotar de servicios de internet a la Unidad de Estudios Superiores de Alotepec y a los 48 planteles de Educación Media Superior, se redujo el costo y se mejoró la calidad del servicio de internet además se da cobertura al 100% de nuestros planteles.

Gobierno del Estado de Oaxaca

UR: 508 - COLEGIO SUPERIOR PARA LA EDUCACIÓN INTEGRAL INTERCULTURAL DE OAXACA

UE: 001 - COLEGIO SUPERIOR PARA LA EDUCACIÓN INTEGRAL INTERCULTURAL DE OAXACA

Estado de Situación Financiera

Del 1° de enero al 31 de diciembre de 2019 y 2018

(Pesos)

Oaxaca

Gobierno del Estado

CONCEPTO	EJERCICIO FISCAL 2019	EJERCICIO FISCAL 2018
ACTIVO		
ACTIVO CIRCULANTE		
EFECTIVO Y EQUIVALENTES	14,326,555	43,483,278
DERECHOS A RECIBIR EFECTIVO O EQUIVALENTES	10,895,858	18,380,198
Total de ACTIVO CIRCULANTE	**25,222,413**	**61,863,476**
ACTIVO NO CIRCULANTE		
BIENES INMUEBLES, INFRAESTRUCTURA Y CONSTRUCCIONES EN PROCESO	5,569,724	5,569,724
BIENES MUEBLES	10,707,826	10,707,826
DEPRECIACIÓN, DETERIORO Y AMORTIZACIÓN ACUMULADA DE BIENES	-4,117,864	-2,058,932
Total de ACTIVO NO CIRCULANTE	**12,159,686**	**14,218,618**
TOTAL DE ACTIVOS	**37,382,098**	**76,082,094**

CONCEPTO	EJERCICIO FISCAL 2019	EJERCICIO FISCAL 2018
PASIVO		
PASIVO CIRCULANTE		
CUENTAS POR PAGAR A CORTO PLAZO	21,881,467	54,983,053
Total de PASIVO CIRCULANTE	**21,881,467**	**54,983,053**
TOTAL PASIVO	**21,881,467**	**54,983,053**
HACIENDA PÚBLICA/PATRIMONIO		
HACIENDA PÚBLICA/PATRIMONIO GENERADO		
RESULTADOS DE EJERCICIO (AHORRO/ DESAHORRO)	0	-81,398
RESULTADOS DE EJERCICIOS ANTERIORES	22,745,341	18,203,608
RECTIFICACIONES DE RESULTADOS DE EJERCICIOS ANTERIORES	-2,315,190	-2,315,190
Total de HACIENDA PÚBLICA/PATRIMONIO GENERADO	**20,430,151**	**15,807,020**
TOTAL HACIENDA	**20,430,151**	**15,807,020**
Resultados del Ejercicio (Ahorro/Desahorro)	**-4,929,519**	**5,292,022**
Total de Pasivo y Patrimonio/Hacienda Pública	**37,382,098**	**76,082,094**

Lugar y fecha de generación: Reyes Mantecón, Oaxaca, a 16 de ENERO de 2020

Bajo protesta de decir verdad declaramos que los estados financieros y sus Notas son razonablemente correctos y responsabilidad del emisor.

JEFE DEL DEPARTAMENTO DE CONTABILIDAD

C.P. LUIS ANTONIO SANTOS LOPEZ

DIRECTOR ADMINISTRATIVO

C.P. MARIO ANTONIO REYES BAUTISTA

COLEGIO SUPERIOR PARA LA EDUCACIÓN INTEGRAL INTERCULTURAL DE OAXACA

DIRECTORA GENERAL

PROFRA. EMILIA GARCÍA GUZMÁN

Gobierno del Estado de Oaxaca

UR: 508 - COLEGIO SUPERIOR PARA LA EDUCACIÓN INTEGRAL INTERCULTURAL DE OAXACA

UE: 001 - COLEGIO SUPERIOR PARA LA EDUCACIÓN INTEGRAL INTERCULTURAL DE OAXACA

Estado de Actividades

Del 1° de enero al 31 de diciembre de 2019 y 2018

(Pesos)

Oaxaca

Gobierno del Estado

CONCEPTO	EJERCICIO FISCAL 2019	EJERCICIO FISCAL 2018
INGRESOS Y OTROS BENEFICIOS		
PARTICIPACIONES, APORTACIONES, CONVENIOS, INCENTIV OS DERIVADOS DE LA COLABORACION FISCAL, FONDOS DIS	**210,972,234**	**196,576,944**
TRANSFERENCIAS, ASIGNACIONES, SUBSIDIOS Y SUBVENC IONES, Y PENSIONES Y JUBILACIONES	210,972,234	196,576,944
TOTAL DE INGRESOS Y OTROS BENEFICIOS	**210,972,234**	**196,576,944**

CONCEPTO	EJERCICIO FISCAL 2019	EJERCICIO FISCAL 2018
GASTOS Y OTRAS PÉRDIDAS		
TRANSFERENCIAS, ASIGNACIONES, SUBSIDIOS Y OTRAS AY UDAS	**213,842,821**	**189,225,990**
TRANSFERENCIAS INTERNAS Y ASIGNACIONES AL SECTOR P ÚBLICO	213,842,821	189,225,990
OTROS GASTOS Y PÉRDIDAS EXTRAORDINARIAS	**2,058,932**	**2,058,932**
ESTIMACIONES, DEPRECIACIONES, DETERIOROS, OBSOLESC ENCIA Y AMORTIZACIONES	2,058,932	2,058,932
TOTAL DE GASTOS Y OTRAS PERDIDAS	**215,901,753**	**191,284,922**
DESAHORRO NETO DEL EJERCICIO	**-4,929,519**	**5,292,022**

Lugar y fecha de generación: Reyes Mantecón, Oaxaca, a 16 de ENERO de 2020.

Bajo protesta de decir verdad declaramos que los estados financieros y sus Notas son razonablemente correctos y responsabilidad del emisor.

JEFE DEL DEPARTAMENTO DE CONTABILIDAD	DIRECTOR ADMINISTRATIVO	DIRECTORA GENERAL
C.P. LUIS ANTONIO SANTOS LOPEZ	C.P. MARIO ANTONIO REYES BAUTISTA	PROFRA. EMILIA GARCÍA GUZMÁN

2015-2022

COLEGIO SUPERIOR PARA LA EDUCACIÓN INTEGRAL INTERCULTURAL DE OAXACA

Gobierno del Estado de Oaxaca
UR: 508 - COLEGIO SUPERIOR PARA LA EDUCACIÓN INTEGRAL INTERCULTURAL DE OAXACA
UE: 001 - COLEGIO SUPERIOR PARA LA EDUCACIÓN INTEGRAL INTERCULTURAL DE OAXACA
Estado de Variación de la Hacienda Pública
Del 1° de enero al 31 de diciembre de 2019 y 2018
(Pesos)

Oaxaca
Gobierno del Estado

Concepto	Hacienda Pública/ Patrimonio				
	Contribuido	Generado		Ajustes por Cambios de Valor	Total
		Ejerc. Ant.	Del Ejercicio		
Rectificaciones de Resultados de Ejercicios Anteriores	**0**	**-2,315,190**	**0**	**0**	**-2,315,190**
CAMBIOS POR ERRORES CONTABLES	0	-2,315,190	0	0	-2,315,190
Variaciones de la Hacienda Pública / Patrimonio Neto del Ejercicio	**0**	**0**	**20,643,515**	**0**	**20,643,515**
RESULTADOS DE EJERCICIOS ANTERIORES	0	0	20,835,990	0	20,835,990
RESULTADOS DEL EJERCICIO (AHORRO/ DESAHORRO)	0	0	-192,475	0	-192,475
Hacienda Pública / Patrimonio Neto Final del Ejercicio 2018	**0**	**-2,315,190**	**20,643,515**	**0**	**18,328,325**
Variaciones de la Hacienda Pública / Patrimonio Neto del Ejercicio	**0**	**0**	**23,414,232**	**-2,315,190**	**21,099,042**
RESULTADOS DE EJERCICIOS ANTERIORES	0	0	18,203,608	0	18,203,608
RESULTADOS DEL EJERCICIO (AHORRO/ DESAHORRO)	0	0	5,210,624	0	5,210,624
Saldo Neto en la Hacienda Pública / Patrimonio 2019	**0**	**0**	**23,414,232**	**-2,315,190**	**21,099,042**

Lugar y fecha de generación: Reyes Mantecón, Oaxaca, a 16 de ENERO de 2020

Bajo protesta de decir verdad declaramos que los estados financieros y sus Notas son razonablemente correctos y responsabilidad del emisor.

JEFE DEL DEPARTAMENTO DE CONTABILIDAD
C.P. LUIS ANTONIO SANTOS LOPEZ

DIRECTOR ADMINISTRATIVO
C.P. MARIO ANTONIO REYES BAUTISTA

2016-2022
COLEGIO SUPERIOR PARA LA EDUCACIÓN INTEGRAL INTERCULTURAL DE OAXACA

DIRECTORA GENERAL
PROFRA. EMILIA GARCÍA GUZMÁN

Cuenta de la Hacienda Pública Estatal 2019
Gobierno del Estado de Oaxaca
UR: 508 - COLEGIO SUPERIOR PARA LA EDUCACIÓN INTEGRAL INTERCULTURAL DE OAXACA
UE: 001 - COLEGIO SUPERIOR PARA LA EDUCACIÓN INTEGRAL INTERCULTURAL DE OAXACA
Estado de Cambios en la Situación Financiera
Del 1° al 31 de enero de 2019 y 2018

Oaxaca
Gobierno del Estado

CONCEPTO	ORIGEN	APLICACIÓN	CONCEPTO	ORIGEN	APLICACIÓN
ACTIVO	**11,162,149**	**18,979,541**	**PASIVO**	**5,396,973**	**0**
ACTIVO CIRCULANTE	**9,103,217**	**17,945,527**	**PASIVO CIRCULANTE**	**5,396,973**	**0**
EFECTIVO Y EQUIVALENTES	0	17,945,527	CUENTAS POR PAGAR A CORTO PLAZO	5,396,973	0
DERECHOS A RECIBIR EFECTIVO O EQUIVALENTES	9,103,217	0	**HACIENDA PÚBLICA/PATRIMONIO**	**2,852,115**	**81,398**
ACTIVO NO CIRCULANTE	**2,058,932**	**1,034,014**	**HACIENDA PÚBLICA/PATRIMONIO GENERADO**	**2,852,115**	**81,398**
BIENES INMUEBLES, INFRAESTRUCTURA Y CONSTRUCCIONES EN PROCESO	0	0	RESULTADOS DE EJERCICIO (AHORRO/ DESAHORRO)	0	81,398
BIENES MUEBLES	0	1,034,014	RESULTADOS DE EJERCICIOS ANTERIORES	2,852,115	0
DEPRECIACIÓN, DETERIORO Y ARMORTIZACIÓN ACUMULADA DE BIENES	2,058,932	0	RECTIFICACIONES DE RESULTADOS DE EJERCICIOS ANTERIORES	0	0
			RESULTADOS DEL EJERCICIO (AHORRO/DESAHORRO)	**811,562**	**0**
			TOTALES	**9,060,650**	**81,398**

Lugar y fecha de generación: Reyes Mantecón, Oaxaca; a 16 de ENERO de 2020
Bajo protesta de decir verdad declaramos que los estados financieros y sus Notas son razonablemente correctos y responsabilidad del emisor

JEFE DEL DEPARTAMENTO DE CONTABILIDAD	DIRECTOR ADMINISTRATIVO	DIRECTORA GENERAL
C.P. LUIS ANTONIO SANTOS LOPEZ	C.P. MARIO ANTONIO REYES BAUTISTA	PROFRA. EMILIA GARCÍA GUZMÁN

COLEGIO SUPERIOR PARA LA EDUCACIÓN INTEGRAL INTERCULTURAL DE OAXACA

GOBIERNO DEL ESTADO
DE OAXACA

Oaxaca CSEIIO

Estado de Flujos de Efectivo

Colegio Superior para la Educación Integral Intercultural de Oaxaca Del 1 de Enero al 31 de Diciembre 2018 y 2019		
Concepto	2019	2018
Flujos de Efectivo de las Actividades de Operación		
Origen	**177,870,649**	**215,627,170**
Impuestos	-10,199,471	699,452
Cuotas y Aportaciones de Seguridad Social	685,424	556,296
Contribuciones de Mejoras	0	0
Derechos	0	0
Productos	0	0
Aprovechamientos	0	0
Ingresos por Venta de Bienes y Prestación de Servicios	-1,144,011	1,132,769
Participaciones, Aportaciones, Convenios, Incentivos Derivados de la Colaboración Fiscal y Fondos Distintos de Aportaciones	210,972,234	199,543,061
Transferencias, Asignaciones, Subsidios y Subvenciones, y Pensiones y Jubilaciones	-13,865,972	13,373,044
Otros Orígenes de Operación	-8,577,556	322,548
Aplicación	**207,027,372**	**176,828,536**
Servicios Personales	0	0
Materiales y Suministros	0	0
Servicios Generales	0	0
Transferencias Internas y Asignaciones al Sector Público	215,901,753	189,990,424
Transferencias al resto del Sector Público	0	0
Subsidios y Subvenciones	0	0
Ayudas Sociales	0	0
Pensiones y Jubilaciones	0	0
Transferencias a Fideicomisos, Mandatos y Contratos Análogos	0	0
Transferencias a la Seguridad Social	0	0
Donativos	0	0
Transferencias al Exterior	0	0
Participaciones	0	0
Aportaciones	0	0
Convenios	0	0
Otras Aplicaciones de Operación	-8,874,381	-13,161,888
Flujos Netos de Efectivo por Actividades de Operación	***-29,156,723***	***38,798,634***
Flujos de Efectivo de las Actividades de Inversión		
Origen	**0**	**0**
Bienes Inmuebles, Infraestructura y Construcciones en Proceso	0	0
Bienes Muebles	0	0
Otros Orígenes de Inversión	0	0
Aplicación	**0**	**0**
Bienes Inmuebles, Infraestructura y Construcciones en Proceso	0	0
Bienes Muebles	0	0
Otras Aplicaciones de Inversión	0	0
Flujos Netos de Efectivo por Actividades de Inversión	***0***	***0***
Flujo de Efectivo de las Actividades de Financiamiento		
Origen	**0**	**0**
Endeudamiento Neto	*0*	*0*
Interno	0	0
Externo	0	0
Otros Orígenes de Financiamiento	0	0
Aplicación	**0**	**0**
Servicios de la Deuda	*0*	*0*
Interno	0	0
Externo	0	0
Otras Aplicaciones de Financiamiento	0	0
Flujos Netos de Efectivo por Actividades de Financiamiento	***0***	***0***
Incremento/Disminución Neta en el Efectivo y Equivalentes al Efectivo	***-29,156,723***	***38,798,634***
Efectivo y Equivalentes al Efectivo al Inicio del Ejercicio	43,483,278	4,684,640
Efectivo y Equivalentes al Efectivo al Final del Ejercicio	***14,326,555***	***43,483,274***

Bajo protesta de decir verdad declaramos que los Estados Financieros y sus Notas son razonablemente correctos y responsabilidad del emisor.

REVISO

C.P. MARIO ANTONIO REYES BAUTISTA
DIRECTOR ADMINISTRATIVO

ELABORO

C.P. LUIS ANTONIO SANTOS LOPEZ
JEFE DEL DEPTO DE CONTABILIDAD

"COLEGIO SUPERIOR PARA LA EDUCACION INTEGRAL INTERCULTURAL DE OAXACA"
DIRECCION ADMINISTRATIVA

Cuenta de la Hacienda Pública Estatal 2019
Gobierno del Estado de Oaxaca
UR: 508 - COLEGIO SUPERIOR PARA LA EDUCACIÓN INTEGRAL INTERCULTURAL DE OAXACA
UE: 001 - COLEGIO SUPERIOR PARA LA EDUCACIÓN INTEGRAL INTERCULTURAL DE OAXACA
Estado Analítico del Activo
Del 1° de enero al 31 de diciembre de 2019

Oaxaca
Gobierno del Estado

DESCRIPCION	SALDO INICIAL	PERIODO		SALDO FINAL	FLUJO
		CARGOS	ABONOS		
ACTIVO					
ACTIVO CIRCULANTE	**61,863,476**	**837,120,727**	**873,761,791**	**25,222,413**	**-36,641,064**
EFECTIVO Y EQUIVALENTES	43,483,278	587,103,784	616,260,507	14,326,555	-29,156,723
DERECHOS A RECIBIR EFECTIVO O EQUIVALENTES	18,380,198	250,016,943	257,501,283	10,895,858	-7,484,340
ACTIVO NO CIRCULANTE	**14,218,618**	**---**	**2,058,932**	**12,159,686**	**-2,058,932**
BIENES INMUEBLES, INFRAESTRUCTURA Y CONSTRUCCIONES EN PROCESO	5,569,724	---	---	5,569,724	---
BIENES MUEBLES	10,707,826	---	---	10,707,826	---
DEPRECIACIÓN, DETERIORO Y ARMORTIZACIÓN ACUMULADA DE BIENES	-2,058,932	---	2,058,932	-4,117,864	2,058,932
TOTAL ACTIVO	**76,082,094**	**837,120,727**	**875,820,722**	**37,382,098**	**-38,699,996**

Lugar y fecha de generación: Reyes Mantecón, Oaxaca, a 16 de ENERO de 2020

Bajo protesta de decir verdad declaramos que los estados financieros y sus Notas son razonablemente correctos y responsabilidad del emisor.

JEFE DEL DEPARTAMENTO DE CONTABILIDAD
C.P. LUIS ANTONIO SANTOS LOPEZ

DIRECTOR ADMINISTRATIVO
C.P. MARIO ANTONIO REYES BAUTISTA

COLEGIO SUPERIOR PARA LA EDUCACIÓN INTEGRAL INTERCULTURAL DE OAXACA

DIRECTORA GENERAL
PROFRA. EMILIA GARCÍA GUZMÁN

Oaxaca
Gobierno del Estado

DENOMINACIÓN DE LAS DEUDAS	MONEDA DE CONTRATACIÓN	INSTITUCION O PAÍS ACREEDOR	SALDO INICIAL DEL PERIODO	SALDO FINAL DEL PERIODO
DEUDA PÚBLICA				
Corto Plazo				
Deuda Interna				
Instituciones de Crédito	PESOS	MEXICO	0	0
Titulos y Valores			0	0
Arrendamientos Financieros			0	0
Deuda Externa				
Organismos Financieros Internacionales			0	0
Deuda Bilateral			0	0
Titulos y Valores			0	0
Arrendamientos Financieros			0	0
Subtotal a Corto Plazo			**0**	**0**
Largo Plazo				
Deuda Interna				
Instituciones de Crédito	PESOS	MEXICO	0	0
Titulos y Valores			0	0
Arrendamientos Financieros			0	0
Deuda Externa				
Organismos Financieros Internacionales			0	0
Deuda Bilateral			0	0
Titulos y Valores			0	0
Arrendamientos Financieros			0	0
Subtotal a Largo Plazo			**0**	**0**
OTROS PASIVOS				
OTROS	PESOS	MEXICO	0	0
SUBTOTAL OTROS PASIVOS			**0**	**0**
TOTAL DEUDA Y OTROS PASIVOS			**0**	**0**

NO APLICA

INFORME SOBRE PASIVOS CONTINGENTES

COLEGIO SUPERIOR PARA LA EDUCACION INTEGRAL INTERCULTURAL DE OAXACA

En atención a los procesos laborales que se encuentran en trámite y en los que el Colegio es parte demandada, los montos a pagar se determinan hasta en tanto se dicte el laudo correspondiente por la Junta Local de Conciliación y Arbitraje.
Se actualizo, desde la fecha que se dicta el último acuerdo por la junta de conocimientos al 31 de Diciembre de 2019.

NOMBRE	EXPEDIENTE	ETAPA PROCESAL
SÁNCHEZ CHIÑAS ULISES	904/2007 (4)	LAUDO CONDENATORIO
LÓPEZ PÉREZ MIGUEL ÁNGEL	745/2008 (4 BIS)	LAUDO CONDENATORIO
RAMIREZ RAMÍREZ REBECA	834/2010 (4)	LAUDO CONDENATORIO
DE LA CRUZ LÓPEZ ARTEMIO	975/2013	LAUDO CONDENATORIO
HERNÁNDEZ RUÍZ RUTH IRENE	959/2013 (2)	LAUDO CONDENATORIO
MARTÍNEZ REYNA LOURDES CAROLINA	951/2013 (2)	LAUDO CONDENATORIO
LÓPEZ CRUZ VÍCTOR MANUEL	1427/2014 (4)	LAUDO CONDENATORIO
MENDOZA FUENTES YESELMI	524/2014 (1)	LAUDO CONDENATORIO
MORALES HERNÁNDEZ JOSÉ LEONEL	1428/2014	LAUDO CONDENATORIO
ZARÁTE LÓPEZ FERNANDO	653/2015 (4 BIS)	LAUDO CONDENATORIO
CRUZ MARTÍNEZ JOSÉ	739/2016 (4 BIS)	LAUDO CONDENATORIO

NOTAS A LOS ESTADOS FINANCIEROS

DEL 01 DE ENERO AL 31 DE DICIEMBRE DE 2019.
(PESOS)

Remito informe relacionado con la Información Financiera del Colegio Superior para la Educación Integral Intercultural de Oaxaca del periodo del 1° de Enero al 31 de Diciembre de 2019.

NOTAS DE DESGLOSE

I) NOTAS AL ESTADO DE SITUACION FINANCIERA

El estado de Situación Financiera tiene como propósito mostrar información relativa a los recursos y obligaciones de la entidad.

ACTIVO

CUENTAS	EJERCICIO FISCAL 2019	EJERCICIO FISCAL 2018
ACTIVO CIRCULANTE		
Efectivo Equivalentes	14´326,555	43´483,278
Derechos a recibir efectivo y Esquemas	10´985,858	18´380,198
Total de Activo Circulante	**25´222,413**	**61´863,476**
Bienes Inmuebles	5´569,724	5´569,724
Bienes Muebles	10´707,826	10´707,526
Depreciación, Deterioro y amortización Acumulada de Bienes e Intangibles	-4´117,964	-2´058,932
Total de Activo no Circulante	12´159,686	14´218,618
TOTAL DE ACTIVOS	**37´382,098**	**76´082,094**

ACTIVO CIRCULANTE

Efectivo y Equivalentes

El rubro de efectivo y equivalentes al 31 de Diciembre del ejercicio fiscal 2019, representa los recursos disponibles de la Entidad, saldo que se refleja en las siguientes cuentas bancarias

CUENTA BANCARIA	INSTITUCION BANCARIA	IMPORTE 2019	IMPORTE 2018
00261070130475936	Banamex	24,023	382,843
0126100011100155986	BBVA Bancomer	2,414	6,357
0126100011104759715	BBVA Bancomer	82,724	29´010,066
0126100011007254479	BBVA Bancomer	4,378	4,378
0126100011107254042	BBVA Bancomer	208,072	5,353,620
0126100011112638624	BBVA Bancomer	0	430,235
0126100011112638462	BBVA Bancomer	48,136	1,308,653
0126100011112638543	BBVA Bancomer	716,741	3,126,717
0126100011112638970	BBVA Bancomer	4,958	4,958
0126100011112609873	BBVA Bancomer	7	179,316
0126100011112608049	BBVA Bancomer	13,334	0
0126100011112375864	BBVA Bancomer	87,471	1,730,618
0126100011120720333	BBVA Bancomer	61,800	623,150
0126100011126276551	BBVA Bancomer	2´834,695	0
0126100011126277521	BBVA Bancomer	9´030,769	0
0126100011126278096	BBVA Bancomer	260,994	0
0126100011126277877	BBVA Bancomer	203.658	0
0126100011126278177	BBVA Bancomer	109,153	0
0126100011126277958	BBVA Bancomer	81,219	0
0126100011126277602	BBVA Bancomer	48,967	0
0126100011126277440	BBVA Bancomer	503,038	0

Cantidad que se le asignó a la administradora para solventar los gastos durante el ejercicio, en el rubro de gastos de operación y servicios personales, para el buen funcionamiento de las actividades del Colegio Superior para la Educación Integral Intercultural de Oaxaca.

Derechos a recibir Efectivo o Equivalentes

En el rubro de Derechos a recibir Efectivo y Equivalentes (Otros deudores diversos por cobrar a C.P) el saldo que se expresa en el Estado de Situación Financiera al 31 de Diciembre del 2019, corresponden a las provisiones por retenciones de nómina del mes de Diciembre del presente año, integrándose de la siguiente forma: Subsidio al empleo, Impuestos Sobre Sueldos y Salarios (ISSS) contribuciones: IMSS, Seguro de Vida, personal administrativo, base confianza, seguros de vida MMS, IMSS, Cesantía y Vejez, Crédito Infonavit, Cabe señalar que en este rubro se contempla el saldo por $1´581,010.56 (Un Millón Quinientos Ochenta y Un Mil Diez Pesos 56/100 M.N.), Otros Deudores Diversos por Cobrar, en cantidad de $9´314,846.96 (Nueve Millones Trescientos Catorce Mil Ochocientos Cuarenta y Seis Pesos 96/100 M.N.) que al 31 de Diciembre, y en este ejercicio forma parte de Adeudos de Ejercicios Anteriores

ACTIVO NO CIRCULANTE

No circulante

El saldo del rubro de Activo no circulante asciende a la cantidad de $16´277,549.87, integrada por:

Bienes Inmuebles

Representa el valor total de los bienes inmuebles del Colegio Superior para la Educación Integral Intercultural de Oaxaca, se integra principalmente por terrenos, el cual asciende a la cantidad de $ 5´569,723.

Bienes Muebles

Representa el valor total de los bienes muebles del Colegio Superior para la Educación Integral Intercultural de Oaxaca, el cual se integra principalmente por equipos de cómputo y de tecnología de la información; automóviles; herramientas y maquinas-herramientas; instrumental médico y de laboratorio; equipos y aparatos audiovisuales, entre otros y que son necesarios para el desarrollo de las actividades del colegio, como se muestra a continuación:

CONCEPTO	IMPORTE 2019	IMPORTE 2018
Muebles De Oficina Y Estantería	707,728	707,728
Muebles Excepto De Oficina Y Estantería	48,357	48,357
Equipo De Cómputo Y De Tecnología De La Información	3´069,489	3´069,489
Otros Mobiliarios Y Equipos De Administración	217,470	217,470
Equipos Y Aparatos Audiovisuales	1´995,406	1´995,406
Cámaras Fotográficas Y De Video	170,999	170,999
Otro Mobiliario Y Equipo Educacional Y Recreativo	40,094	40,094
Equipo Médico Y De Laboratorio	1,072,656	1,072,656

Instrumental Médico Y De Laboratorio	23,447	23,447
Automóviles Y Camiones	2´840,960	2´840,960
Equipo De Defensa Y Seguridad	3,500	3,500
Maquinaria y Equipo Industrial	97,530	97,530
Sistemas De Aire Acondicionado, Calefacción Y De Refrigeración Industrial Y Comercial	192,617	192,617
Equipo De Comunicación Y Telecomunicación	96,596	96,596
Equipos De Generación Eléctrica Aparatos Y Accesorios Eléctricos	9,140	9,140
Máquinas – Herramienta	36,580	36,580
Otros Equipos	46,635	46,635
Bienes Artísticos, Culturales y Científicos	38,621	38,621
TOTAL	10´707,826	10´707,826

En el rubro de Depreciación, Deterioro Y Amortización Acumulada De Bienes e Intangibles, el cual asciende al importe de $ 4´117,863.95, se determinaron los siguientes:

CONCEPTO	2019	2018
Depreciación de Mobiliario y Equipo de Oficina	702,078	351,039.36
Depreciación Equipo de Computo	1´715,043	857,521.57
Depreciación Equipo de Transporte	1´420,480	710,240.00
Depreciación Maquinaria	222,388	82,256.81
Depreciación Herramientas	57,874	57,874.25

PASIVO: Son obligaciones presentes del colegio, virtualmente ineludibles, identificadas, cuantificadas en términos monetarios y que representan una disminución futura de beneficios económicos, derivadas de operaciones ocurridas en el pasado que han afectado económicamente a dicho ente, el cual asciende a la cantidad de $21`881,466.71 y se integra de la siguiente manera:

Pasivo Circulante: Está constituido por las obligaciones del colegio, cuyo vencimiento se produce dentro de un año.

Cuentas por Pagar a Corto Plazo

El saldo de este rubro asciende a la cantidad de $21,881,466.71 y muestra la obligaciones contraídas por el colegio para el desarrollo de sus funciones en el ejercicio 2019 y está integrado principalmente por otras prestaciones sociales y económicas; deudas por adquisición de bienes y contratación de servicios; otras retenciones y contribuciones; entre otras.

CONCEPTOS	IMPORTE 2019	IMPORTE 2018
Deudas por Adquisición de Bienes y Contratación de Servicios por Pagar a Corto Plazo	99,363	1,243,374
Transferencias Internas y Asignaciones al Sector Público	20´010,489	10´644,652
Retenciones de Impuestos por Pagar a Corto Plazo	7,086	9´414,456
Retenciones del Sistema de Seguridad Social por Pagar a Corto Plazo	1´510,184	824,761
Otras Retenciones y Contribuciones por Pagar a Corto Plazo	0	792,101
Ministración de Fondos Por Pagar a CP	0	0
Otras Cuentas por Pagar a Corto Plazo	254,344	25´796,397
TOTAL	21´881,447	48´715,741

HACIENDA PÚBLICA/PATRIMONIO

CUENTAS	EJERCICIO FISCAL 2019	EJERCICIO FISCAL 2018
HACIENDA PÚBLICA/PATRIMONIO GENERADO		
Resultados de Ejercicio (ahorro/Desarrollo)	-192,475	-556,647
Resultado de ejercicios Anteriores	20´835,990	20´835,990
Total de Hacienda Pública/Patrimonio Generado	18´328,325	20´279,342
Resultado del Ejercicio (Ahorro/Desarrollo)	21´099,042	18´203,608

La cuenta de Hacienda Pública/Patrimonio, refleja un saldo al 31 de Diciembre, la cantidad de $ 18´328,325 (Dieciocho Millones Trescientos Veintiocho Mil Trescientos Veinticinco Pesos) que representa la acumulación de resultados de ejercicios anteriores.

Resultado del Ejercicio (ahorro/Desarrollo) asciende a la cantidad de $21´099,042 (Veintiún Millones Noventa y Nueve Mil Cuarenta y Dos Pesos).

NOTAS AL ESTADO DE ACTIVIDADES

Muestra el resultado de las operaciones de la entidad correspondiente al periodo al 3 de Diciembre, integrado de la siguiente forma:

CUENTAS	EJERCICIO FISCAL 2019	EJERCICIO FISCAL 2018
INGRESOS Y OTROS BENEFICIOS		
PARTICIPACIONES, APORTACIONES, TRANSFERENCIAS, ASIGNACIONES, SUBSIDIOS Y OTRAS AYUDAS	210´972,234	196´576,944
TOTAL DE INGRESOS Y OTROS BENEFICIOS	210´972,234	196´576,944
GASTOS Y OTRAS PERDIDAS	213´842,821	189´225,990
TRASNFERENCIAS INTERNAS Y ASIGNACIONES AL SECTOR PUBLICO	213´842,821	189´225,990
ESTIMACIONES, DEPRECIACIONES, DETERIOROS, OBSELESCENCIAS Y AMORTIZACIONEZ	2´058,932	2´058,932
OTROS GASTOS Y PERDIDAS EXTRAORDINARIAS	2´058,932	2´058,932
TOTAL DE GASTOS Y OTRAS PERDIDAS	215´901,753	191´284,922
AHORRO NETO DEL EJERCICIO	-4´929,519	5´292´022

Ingresos y Otros Beneficios

Los ingresos corresponden a los recursos recaudados correspondiente al periodo al 31 de Diciembre del 2019, el cual asciende a un importe de $210´972,234

(Doscientos Diez Millones Novecientos Setenta y Dos Mil Doscientos Treinta y Cuatro Pesos) recursos que fueron comprometidos y devengados durante el periodo del ejercicio 2019.

Gastos y Otras Pérdidas

El rubro de Gastos y Otras Pérdidas, corresponden a lo devengado por la Entidad durante el periodo al 31 de Diciembre del 2019, por la cantidad de: $213´842,821 (Doscientos Trece Millones Ochocientos Cuarenta y Dos Mil Ochocientos Veintiún Pesos) integrado de la siguiente manera:
Transferencias, Asignaciones, Subsidios y Otras Ayudas.

a) Transferencias Internas y Asignaciones al Sector Público, refleja un saldo de $213´842,821 (Doscientos Trece Millones Ochocientos Cuarenta y Dos Mil Ochocientos Veintiún Pesos), correspondiente a recursos que fueron comprometidos y devengados en los rubros de: Servicios personales, Materiales y Suministros, Servicios Generales durante el periodo: al 31 de Diciembre del 2019.

Subsidios y Subvenciones

Ahorro Neto del Ejercicio

En el Estado de Actividades en el período comprendido del 01 de Enero al 31 de Diciembre del 2019, refleja un Des-Ahorro Neto del Ejercicio por la cantidad de $-4´929,519 (Cuatro Millones Novecientos Veintinueve Mil Quinientos Diecinueve Pesos).

NOTAS DE MEMORIA (CUENTAS DE ORDEN)

Las cuentas de orden se utilizan para registrar movimientos de valores que no afecten o modifiquen el balance del ente contable, sin embargo, su incorporación en libros es necesaria con fines de recordatorio contable, de control y en general sobre los aspectos administrativos, o bien, para consignar sus derechos o responsabilidades contingentes que puedan, o no, presentarse en el futuro. En virtud de que este ente registra los momentos contables en cuentas de orden y estas son afectadas de acuerdo momento contable por lo que al cierre del ejercicio no presentan saldo de dichas cuentas.

NOTAS DE GESTIÓN ADMINISTRATIVA

1. Introducción:

En el Colegio Superior para la Educación Integral Intercultural de Oaxaca., se registran los Ingresos recibidos, así como, la correcta aplicación de los Egresos tomando como base el techo financiero de lo Presupuestado, respetando la normatividad para finalmente ser registrados en la Contabilidad General. Además, de Controlar el Inventario de los Bienes Muebles. Se controla el Programa Financiero, integrando en la totalidad las operaciones registradas en las cuentas para conformar la Cuenta Pública. Se ejerce los actos de dominio del patrimonio del Colegio se aceptan donaciones hagan al Organismo. Se elaboran los Proyectos de Inversión, de acuerdo a la normatividad el Organismo.

2. Describir el panorama Económico y Financiero:

El Colegio Superior para la Educación Integral Intercultural de Oaxaca; se apalanca de las aportaciones que le realiza Secretaria de Educación Media Superior mismas que incluyen subsidio 80% del total de ingresos obtenidos en el 2019 y 20% aportación del Gobierno del Estado.

3. Autorización e Historia:

a) Fecha de creación del Colegio Superior para la Educación Integral Intercultural de Oaxaca. Mediante decreto del ejecutivo en fecha catorce de enero del dos mil tres, publicado en el Periódico Oficial del Estado de Oaxaca; el primero de febrero del año dos mil tres.

b) Principales cambios en su estructura (interna históricamente). No Aplica

4. Organización y Objeto Social:

a) Objeto social. Impulsar actividades que promuevan el desarrollo integral de las poblaciones indígenas de Oaxaca. Fomentando la Educación y Capacitación Cultural y Técnica.

b) Principal actividad: Impartir Educación Superior, Media Superior de Adultos, Formación para el Trabajo y Educación Artística en cualquiera de sus modalidades.

Escuelas del sector público que combinan diversos niveles de educación

c) Ejercicio fiscal

Enero – Diciembre 2019

d) Régimen jurídico

Persona Moral sin fines de Lucro, Actividad: Escuelas del sector público que combinan diversos niveles de educación

e) Consideraciones fiscales del ente:

• Presentar la declaración y pago provisional mensual de retenciones de Impuesto Sobre la Renta por sueldos y salarios, asimilados a salarios, retenciones de servicios profesionales y retenciones realizadas por el pago de rentas de bienes inmuebles.
• Presentar la declaración anual del Impuesto Sobre la Renta donde informen sobre los pagos y retenciones de servicios profesionales.
• Presentar la declaración anual donde informen sobre las retenciones de los trabajadores que recibieron sueldos y salarios y trabajadores asimilados a salarios.
• Proporcionar la información del Impuesto al Valor Agregado (IVA) que se solicite en las declaraciones del Impuesto sobre la Renta.

a) Estructura organizacional básica:

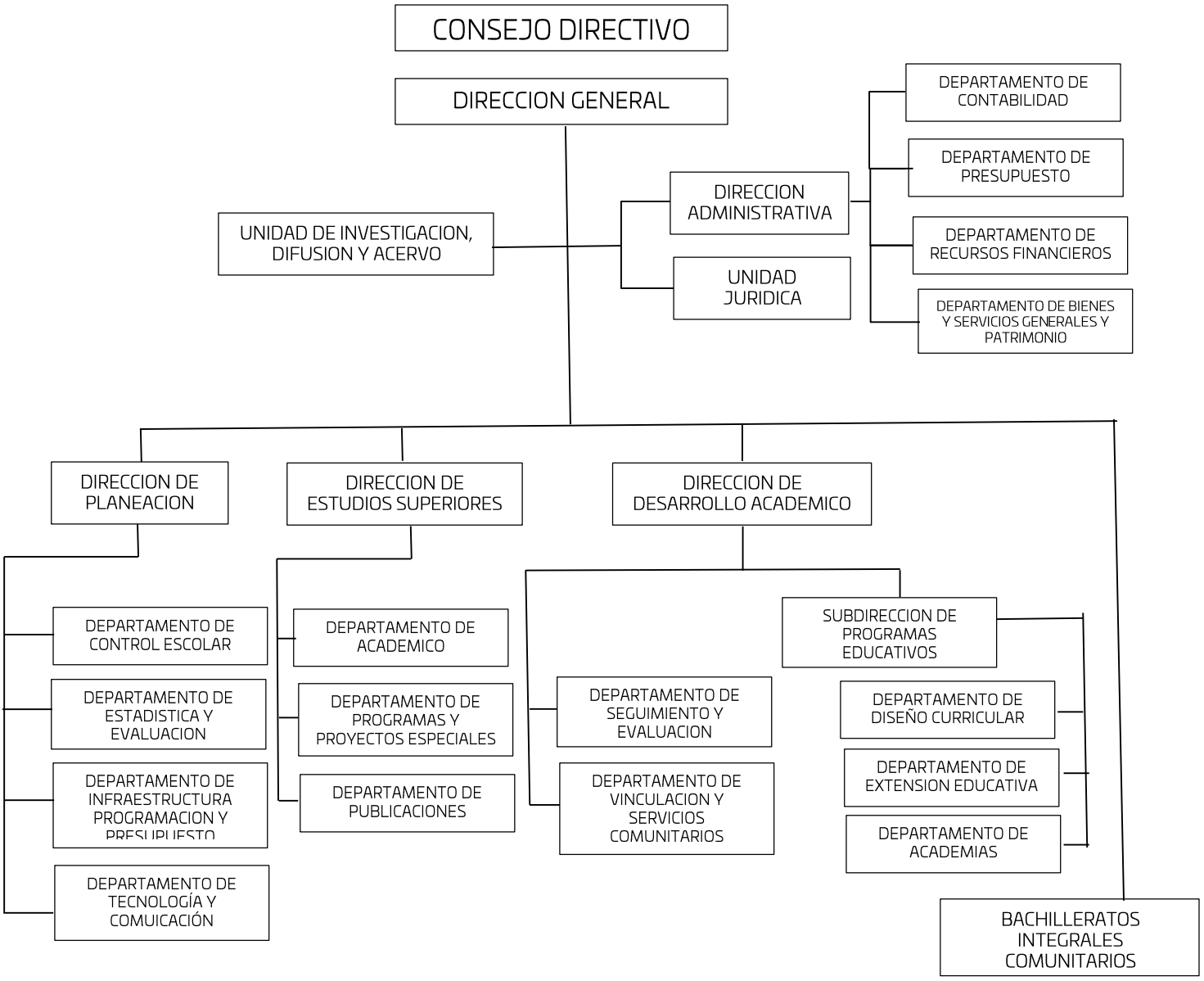

1. Bases de preparación de los Estados Financieros.

a) Si se ha observado la normatividad emitida por el CONAC y demás disposiciones legales aplicables.
b) La normatividad aplicada para el reconocimiento, valuación y revelación de los diferentes rubros de la información financiera, así como las bases de medición utilizadas para la elaboración de los estados financieros; por ejemplo: costo histórico, valoración de realización, valor razonables, valor de recuperación o cualquier otro método empleado y los criterios de aplicación de los mismos.

Se aplicó durante el periodo del 01 de enero al 31 de Diciembre la normatividad vigente para el reconocimiento, valuación y revelación de los diferentes rubros de la información Financiera, así como las bases de medición: valor de realización, respetando en el total de las operaciones su costo histórico.

c) Postulados básicos.

Los emitidos por el CONAC:
1. Sustancia Económica
2. Entes Públicos
3. Existencia Permanente
4. Revelación Suficiente
5. Importancia Relativa
6. Registro e Integración Presupuestaria
7. Consolidación de Información financiera
8. Devengo Contable
9. Valuación
10. Dualidad Económica
11. Consistencia

d) Norma supletoria.
Las permitidas por la Normatividad del CONAC.

e) Para las entidades que por primera vez estén implementando el base devengado de acuerdo a la Ley de Contabilidad, deberán:
-Revelar las nuevas políticas de reconocimiento:

De acuerdo a lo establecido por el CONAC.
INGRESOS

Devengado.- Cuando exista jurídicamente el derecho al cobro.
Recaudado.- Cuando existe el cobro en efectivo o cualquier otro medio de pago

EGRESOS

Comprometido.- Cuando se existe la aprobación por una autoridad competente de un acto administrativo, u otro instrumento jurídico que formaliza una relación jurídica con terceros para la adquisición de bienes y servicios.

Devengado.- Cuando se reconoce de una obligación de pago a favor de terceros por la recepción de conformidad de bienes, servicios contratados.

Ejercido.- Cuando se emite una cuenta por liquidar Certifica aprobada por la autoridad competente

Pagado.- Cuando se realiza la cancelación total o parcial de las obligaciones de pago.

-Revelar los cambios en las políticas, la clasificación y medición de las mismas, así como su impacto en la información financiera:

2. Políticas de Contabilidad Significativas:

a) Actualización: El registro de la contabilidad se realizó en base a los lineamientos establecidos por el CONAC.

b) Informar sobre la realización de operaciones en el extranjero y de sus efectos en la información financiera gubernamental:
Durante el ejercicio 2019, no se realizaron operaciones en Moneda Extranjera.

c) Método de evaluación de la inversión en acciones en el Sector Paraestatal.
NO APLICA (opcional, si es necesario)

d) Sistema y método de valuación de inventarios.

El CONAC ha emitido las normas para la valoración de los Activos y el patrimonio de los entes públicos, esta norma permite definir y estandarizar los conceptos básicos de valuación, contenidos en las normas particulares aplicables a los distintos elementos integrantes de los estados Financieros.

e) Beneficios a empleados:

No se tienen reservas para beneficios futuros de los empleados, más que las contempladas anualmente en el presupuesto de egresos del ejercicio presente.

f) Provisiones:

Las provisiones al 30 de Septiembre, lo conforman los siguientes conceptos: en el rubro de servicios personales (nómina de los trabajadores) cuotas obreras IMSS, Cuotas obreras IMSS R.C.V. y Crédito de vivienda.

g) Reservas:

NO se cuenta con Reservas. No aplica

h) Cambios en políticas contables y corrección de errores junto con la revelación de los efectos que se tendrá en la información financiera del ente público, ya sea retrospectivos o prospectivos.

i) Reclasificaciones: Durante el periodo del ejercicio 2019, no se realizaron reclasificaciones.

j) Depuración y Cancelación de saldos:

Las depuraciones y cancelaciones de saldos se realizaron cada mes en diferentes cuentas contables durante el periodo comprendido: del 01 de Enero al 30 de Septiembre, con la finalidad de presentar cifras actualizadas en los Estados Financieros.

3. Posición en Moneda Extranjera y Protección por riesgo Cambiario:
   a) Activos en moneda extranjera:
      No aplica

   b) Pasivos en moneda extranjera:
      No se tienen Pasivos en moneda extranjera

c) Posición en moneda extranjera:
No Aplica

d) Tipo de cambio:
No aplica

e) Equivalente en moneda nacional:
No aplica

4. Reporte Analítico del Activo:

a) Vida útil o porcentajes de depreciación, deterioro o amortización utilizados en los diferentes tipos de activos:

Durante el periodo del 01 de enero al 31 de Diciembre. La entidad refleja saldos en el rubro de Depreciación Deterioro y Amortización Acumulada de Bienes e Intangibles.

b) Cambios en el porcentaje de depreciación o valor residual de los activos:

c) Importe de los gastos conceptualizados en el ejercicio, tanto financieros como de investigación y desarrollo:
No aplica

d) Riesgos por tipo de cambio o tipo de interés de las inversiones financieras:
No aplica.

e) Valor activado en el ejercicio de los bienes construidos por la entidad:
Los bienes de la entidad se reconocen dentro de su Activo No Circulante de su costo histórico, de conformidad con el artículo 29 de la Ley General de Contabilidad Gubernamental.

f) Otras circunstancias de carácter significativo que afecten el activo, tales como bienes en garantía, señalados en embargos, litigios, títulos de inversiones, entregados en garantías, baja significativa del valor de inversiones financieras, etc.:
No aplica

g) Desmantelamiento de Activos, procedimientos, implicaciones, efectos contables:
No aplica

h) Administración de activos; planeación con el objetivo de que el ente los utilice de manera más efectiva:
Se utilizan los activos con la operación y mantenimiento óptimo.
Adicionalmente, se deben incluir las explicaciones de las principales variaciones en el activo, en cuadros comparativos como sigue:

a) Inversiones en valores:
No aplica

b) Patrimonio de Organismos descentralizados
No aplica

c) Inversiones en empresas de participación mayoritaria:
No se tiene inversión en este tipo de empresas.

d) Inversiones en empresas de participación minoritaria:
No aplica.

5. Fideicomisos, Mandatos y Análogos

a) Por ramo administrativo que los reporta:

No aplica.

b) Enlistar los de mayor monto de disponibilidad, relacionando aquellos que conforman el 80% de las disponibilidades:

No aplica

6. Reporte de la Recaudación

a) Análisis del comportamiento de la recaudación correspondiente al ente público o cualquier tipo de ingreso, de forma separada los ingresos locales de los federales:

No aplica

b) Proyección de la recaudación e ingresos en el mediano plazo:

No aplica

7. Información sobre la Deuda y el Reporte Analítico de la Deuda:

a) Utilizar al menos los siguientes indicadores: Deuda respecto al PIB y deuda respecto a la recaudación tomando, como mínimo, un periodo igual o menor a 5 años.

No aplica

b) Información de manera agrupada por tipo de valor gubernamental o instrumento financiero en la que se considere interese, comisiones, tasa, perfil de vencimiento y otros gastos de la deuda.

No aplica

8. Calificaciones otorgadas:

No se cuenta con calificaciones otorgadas o certificaciones.

9. Proceso de Mejora:

a) Principales Políticas de control interno:

Para el desarrollo de los programas deberá ser a mediano plazo y estarían basados en cuatro estrategias funcionales y cinco aspectos organizacionales, con objetivos operaciones, actividades, participantes, costos y evaluación sin reducción del presupuesto para obtener una eficiente atención médica y realizar la capacitación y sensibilización de este programa.

b) Medidas de desempeño financiero, metas y alcance:

Racionar el uso de los recursos, para alcanzar el cumplimiento de las funciones para el ejercicio completo.

10. Información por Segmentos:

Toda la información del Ente, está procesada y se encuentra disponible por Unidad Responsable de realizar las funciones propias.

11. Eventos Posteriores al Cierre:
    El ente público no tiene hechos ocurridos en el periodo posterior al que informa, que proporcionen mayor evidencia sobre eventos que le afectan económicamente y que no se conocían a la fecha de cierre.

12. Partes Relacionadas:

    No existen partes relacionadas que pudieran ejercer influencia significativa sobre la toma de decisiones financieras y operativas.

13. Responsabilidad sobre la presentación razonable de los Estados Financieros.

Bajo protesta de decir verdad declaro que los Estados Financieros (previos) y sus Notas, son razonablemente correctas y son responsabilidad del emisor.

DIRECTORA GENERAL
PROFRA. EMILIA GARCIA GUZMAN

2016-2022
COLEGIO SUPERIOR PARA LA EDUCACIÓN INTEGRAL INTERCULTURAL DE OAXACA

DIRECTOR ADMINISTRATIVO
C.P. MARIO ANTONIO REYES BAUTISTA

ESTADO ANALITICO DE INGRESOS

Rubro de Ingresos	Estimado	Ampliaciones y Reducciones	Modificado	Devengado	Recaudado	Diferencia
	(1)	(2)	(3=1+2)	(4)	(5)	(6=3-4)
Impuestos						
Cuotas y Aportaciones de Seguridad Social						
Contribuciones de Mejoras						
Derechos						
Productos						
Aprovechamientos						
Ingresos por Ventas de Bienes, Prestación de Servicios y Otros Ingresos						
Participaciones, Aportaciones, Convenios, Incentivos derivados de la Colaboración Fiscal y Fondos distintos de Aportaciones						
Transferencias, Asignaciones, Subsidios y Subvenciones, y Pensiones y Jubilaciones	182,339,754	33,576,466	215,916,220	215,916,220	0	0
TOTAL						
				Ingresos excedentes		

Estado Analítico de Ingresos Por Fuente de Financiamiento	Estimado	Ampliaciones y Reducciones	Modificado	Devengado	Recaudado	Diferencia
	(1)	(2)	(3=1+2)	(4)	(5)	(6=3-4)
Ingresos del Poder Ejecutivo Federal y Estatal y de los Municipios	182,339,754	33,576,466	215,916,220	215,916,220	0	0
Impuestos						
Cuotas y Aportaciones de Seguridad Social						
Contribuciones de Mejoras						
Derechos						
Productos						
Aprovechamientos						
Participaciones, Aportaciones, Convenios, Incentivos derivados de la Colaboración Fiscal y Fondos distintos de Aportaciones						
Transferencias, Asignaciones, Subsidios y Subvenciones, y Pensiones y Jubilaciones	182,339,754	33,576,466	215,916,220	215,916,220	0	0
Ingresos de los Entes Públicos de los Poderes Legislativo y Judicial, de los Órganos Autónomos y del Sector Paraestatal o Paramunicipal, así como de las Empresas Productivas del Estado	**182,339,754**	**33,576,466**	**215,916,220**	**215,916,220**	**0**	**0**
				Ingresos excedentes		

CUARTO INFORME TRIMESTRAL ENERO-DICIEMBRE 2019

ESTADO ANALITICO DEL EJERCICIO DEL PRESUPUESTO DE EGRESOS

CLASIFICACION POR OBJETO DEL GASTO (CAPITULO-CONCEPTO)

Cve	Concepto	Aprobado 1	Ampliaciones / Reducciones 2= (3-1)	Modificado 3 = (1+2)	Devengado 4	Pagado 5	Subejercicio 6 = (3-4)
508	**COLEGIO SUPERIOR PARA LA EDUCACIÓN INTEGRAL INTERCULTURAL DE OAXACA**						
4	**TRANSFERENCIAS, ASIGNACIONES, SUBSIDIOS Y OTRAS AYUDAS**	**182,339,754.00**	**33,665,540.03**	**216,005,294.03**	**215,916,220.50**	**155,485,044.42**	**89,073.53**
1	TRANSFERENCIAS INTERNAS Y ASIGNACIONES AL SECTOR PÚBLICO	182,339,754.00	33,665,540.03	216,005,294.03	215,916,220.50	155,485,044.42	89,073.53
	TOTAL DEPENDENCIA / ENTIDAD	**182,339,754.00**	**33,665,540.03**	**216,005,294.03**	**215,916,220.50**	**155,485,044.42**	**89,073.53**

CUARTO INFORME TRIMESTRAL ENERO-DICIEMBRE 2019

ESTADO ANALITICO DEL EJERCICIO DEL PRESUPUESTO DE EGRESOS

CLASIFICACION ECONOMICA (POR TIPO DE GASTO)

Cve	C o n c e p t o	Aprobado 1	Ampliaciones / Reducciones 2 = (3-1)	Modificado 3 = (1+2)	Devengado 4	Pagado 5	Subejercicio 6 = (3-4)
508	**COLEGIO SUPERIOR PARA LA EDUCACIÓN INTEGRAL INTERCULTURAL DE OAXACA**						
1	GASTO CORRIENTE	182,339,754.00	33,665,540.03	216,005,294.03	215,916,220.50	155,485,044.42	89,073.53
	TOTAL DEPENDENCIA / ENTIDAD:	**182,339,754.00**	**33,665,540.03**	**216,005,294.03**	**215,916,220.50**	**155,485,044.42**	**89,073.53**

CUARTO INFORME TRIMESTRAL ENERO-DICIEMBRE 2019

ESTADO ANALITICO DEL EJERCICIO DEL PRESUPUESTO DE EGRESOS

CLASIFICACION ADMINISTRATIVA

Cve	Concepto	Aprobado 1	Ampliaciones / Reducciones 2= (3-1)	Modificado 3 = (1+2)	Devengado 4	Pagado Transferido 5	Subejercicio 6 = (3-4)
5	**ORGANISMOS PÚBLICOS DESCENTRALIZADOS**	**182,339,754.00**	**33,665,540.03**	**216,005,294.03**	**215,916,220.50**	**155,485,044.42**	**89,073.53**
08	COLEGIO SUPERIOR PARA LA EDUCACIÓN INTEGRAL INTERCULTURAL DE OAXACA	182,339,754.00	33,665,540.03	216,005,294.03	215,916,220.50	155,485,044.42	89,073.53
	TOTAL DEL GASTO:	**182,339,754.00**	**33,665,540.03**	**216,005,294.03**	**215,916,220.50**	**155,485,044.42**	**89,073.53**

ESTADO ANALITICO DEL EJERCICIO DEL PRESUPUESTO DE EGRESOS

CLASIFICACION FUNCIONAL (FINALIDAD Y FUNCION)

Cve	Concepto	Aprobado 1	Ampliaciones / Reducciones 2= (3-1)	Modificado 3 = (1+2)	Devengado 4	Pagado 5	Subejercicio 6 = (3-4)
508	**COLEGIO SUPERIOR PARA LA EDUCACIÓN INTEGRAL INTERCULTURAL DE OAXACA**						
2	**DESARROLLO SOCIAL**	**182,339,754.00**	**33,665,540.03**	**216,005,294.03**	**215,916,220.50**	**155,485,044.42**	**89,073.53**
5	EDUCACIÓN	182,339,754.00	33,665,540.03	216,005,294.03	215,916,220.50	155,485,044.42	89,073.53
	TOTAL DEPENDENCIA / ENTIDAD	**182,339,754.00**	**33,665,540.03**	**216,005,294.03**	**215,916,220.50**	**155,485,044.42**	**89,073.53**

ENDEUDAMIENTO NETO

DEL 01 DE ENERO AL 31 DE DICIEMBRE DE 2019

(Pesos)

Identificación de Crédito o Instrumento	Contratación/Colocación	Amortización	Endeudamiento Neto
	A	B	C = A - B
Créditos Bancarios			
			0
			0
			0
			0
			0
			0
			0
			0
			0
Total Créditos Bancarios	0	0	0

NO APLICA

Otros Instrumentos de Deuda			
			0
			0
			0
			0
			0
			0
			0
			0
			0
Total Otros Instrumentos de Deuda	0	0	0

TOTAL	0	0	0

INTERESES DE LA DEUDA

DEL 01 DE ENERO AL 31 DE DICIEMBRE DE 2019

(Pesos)

Identificación de Crédito o Instrumento	Devengado	Pagado
Créditos Bancarios		
Total de intereses de Créditos Bancarios	0	0
Otros Instrumentos de Deuda		
Total de intereses de Otros Instrumentos de Deuda	0	0
TOTAL	0	0

NO APLICA

GOBIERNO DEL ESTADO
DE OAXACA

Oaxaca

CSEIIO

INDICADORES DE POSTURA FISCAL

DEL 01 DE ENERO AL 31 DE DICIEMBRE DE 2019

(Pesos)

Concepto	Estimado	Devengado	Pagado [3]
I. Ingresos Presupuestarios (I=1+2)	0	0	0
1. Ingresos del Gobierno de la Entidad Federativa [1]			
2. Ingresos del Sector Paraestatal [1]			
II. Egresos Presupuestarios (II=3+4)	0	0	0
3. Egresos del Gobierno de la Entidad Federativa [2]			
4. Egresos del Sector Paraestatal [2]			
III. Balance Presupuestario (Superávit o Déficit) (III = I - II)	0	0	0

NO APLICA

Concepto	Estimado	Devengado	Pagado [3]
III. Balance Presupuestario (Superávit o Déficit)	0	0	0
IV. Intereses, Comisiones y Gastos de la Deuda			
V. Balance Primario (Superávit o Déficit) (V= III - IV)	0	0	0

Concepto	Estimado	Devengado	Pagado [3]
A. Financiamiento			
B. Amortización de la deuda			
C. Endeudamiento ó desendeudamiento (C = A - B)	0	0	0

1. Los Ingresos que se presentan son los ingresos presupuestarios totales sin incluir los ingresos por financiamientos. Los Ingresos del Gobierno de la Entidad Federativa corresponden a los del Poder Ejecutivo, Legislativo Judicial y Autónomos
2. Los egresos que se presentan son los egresos presupuestarios totales sin incluir los egresos por amortización. Los egresos del Gobierno de la Entidad Federativa corresponden a los del Poder Ejecutivo, Legislativo, Judicial y Órganos Autónomos

3. Para Ingresos se reportan los ingresos recaudados; para egresos se reportan los egresos pagados

CUARTO INFORME TRIMESTRAL ENERO-DICIEMBRE 2019

ESTADO ANALITICO DEL EJERCICIO DEL PRESUPUESTO DE EGRESOS

RESUMEN POR PROGRAMA PRESUPUESTARIO

Concepto		Aprobado 1	Ampliaciones / Reducciones 2= (3-1)	Modificado 3 = (1+2)	Devengado 4	Pagado 5	Subejercicio 6 = (3-4)
5	**ORGANISMOS PÚBLICOS DESCENTRALIZADOS**	**182,339,754.00**	**33,665,540.03**	**216,005,294.03**	**215,916,220.50**	**155,485,044.42**	**89,073.53**
08	**COLEGIO SUPERIOR PARA LA EDUCACIÓN INTEGRAL INTERCULTURAL DE OAXACA**	**182,339,754.00**	**33,665,540.03**	**216,005,294.03**	**215,916,220.50**	**155,485,044.42**	**89,073.53**
1	**PROGRAMAS**	**182,339,754.00**	**33,665,540.03**	**216,005,294.03**	**215,916,220.50**	**155,485,044.42**	**89,073.53**
2	DESEMPEÑO DE LAS FUNCIONES	182,339,754.00	33,665,540.03	216,005,294.03	215,916,220.50	155,485,044.42	89,073.53
	TOTAL GENERAL	**182,339,754.00**	**33,665,540.03**	**216,005,294.03**	**215,916,220.50**	**155,485,044.42**	**89,073.53**

REPORTE DE AVANCE DE GESTIÓN
UR 508 - COLEGIO SUPERIOR PARA LA EDUCACIÓN INTEGRAL INTERCULTURAL DE OAXACA
CUARTO TRIMESTRE 2019

Oaxaca JUNTOS CONSTRUIMOS EL CAMBIO — Gobierno del Estado

OBJETIVO INSTITUCIONAL: ALINEACIÓN PED:	-?IMPULSAR ACTIVIDADES QUE PROMUEVAN EL DESARROLLO INTEGRAL DE LAS POBLACIONES INDÍGENAS DE OAXACA, FOMENTANDO LA EDUCACIÓN Y CAPACITACIÓN CULTURAL Y TÉCNICA.?
EJE:	01-OAXACA INCLUYENTE CON EL DESARROLLO SOCIAL
TEMA:	01-EDUCACIÓN
OBJETIVO:	09-AMPLIAR Y DIVERSIFICAR LA OFERTA DE EDUCACIÓN SUPERIOR EN OAXACA PARA ATENDER LA DEMANDA DE MANERA ACCESIBLE Y CON EQUIDAD.
ESTRATEGIA:	02-PROMOVER LA PARTICIPACIÓN DE LAS INSTITUCIONES PÚBLICAS DE EDUCACIÓN SUPERIOR EN UN PROGRAMA PARA LA AMPLIACIÓN Y MEJORA DE LA INFRAESTRUCTURA FÍSICA Y EL EQUIPAMIENTO.
LÍNEAS DE ACCIÓN:	01-REALIZAR Y ACTUALIZAR DE MANERA PERMANENTE EL DIAGNÓSTICO DEL REZAGO EN CONSTRUCCIÓN Y EQUIPAMIENTO PARA LA GESTIÓN DE RECURSOS FEDERALES Y ESTATALES.
UE:	001-COLEGIO SUPERIOR PARA LA EDUCACIÓN INTEGRAL INTERCULTURAL DE OAXACA

MATRÍZ DE INDICADORES PARA RESULTADOS:

FIN:	AMPLIAR Y DIVERSIFICAR LA OFERTA DE EDUCACIÓN SUPERIOR EN OAXACA PARA ATENDER LA DEMANDA DE MANERA ACCESIBLE Y CON EQUIDAD.
PROPÓSITO:	INSTITUCIONES DE NIVEL SUPERIOR, CONSTRUIDAS, EQUIPADAS Y REPARADAS PARA EL OFRECIMIENTO DE NUEVAS MODALIDADES Y NUEVOS PROGRAMAS EDUCATIVOS EN EL ESTADO DE OAXACA
COMPONENTE:	627-NUEVOS PROGRAMAS DE ESTUDIO DE TSU Y LICENCIATURA APERTURADOS Y/O ACTUALIZADOS
ACTIVIDAD:	1908-CAPACITAR AL PERSONAL

ESTRUCTURA PROGRAMATICA PRESUPUESTAL

PROGRAMA	SUBPROGRAMA	PROYECTO	OBRA/ACTIVIDAD
127-INCREMENTO DE LA OFERTA EDUCATIVA SUPERIOR	05-APERTURA Y/O ACTUALIZACIÓN DE NUEVOS PROGRAMAS DE ESTUDIO DE TSU Y LICENCIATURA	000-- -	001-CAPACITAR PERSONAL

PRESUPUESTO ANUAL

Aprobado	Ampliación	Reducción	Modificado	EJERCIDO T1	EJERCIDO T2	EJERCIDO T3	EJERCIDO T4
				97,079.04	50,781.00	3,753.63	3,753.63
272,500.00	18,439.80	40,503.18	250,436.62	TOTAL EJERCIDO AL TRIMESTRE VIGENTE			250,436.62

PRESUPUESTO TRIMESTRAL DE LA ACTIVIDAD

Aprobado	Modificado	Comprometido	Devengado	Ejercido	% de Ejercido Vs. Modificado
39,000.00	3,753.63	3,753.63	3,753.63	3,753.63	100.00

DATOS DEL INDICADOR

Nombre :	PORCENTAJE DE CAPACITACIONES IMPARTIDAS	Número de indicador :	2385
Definición :	MIDE EL PORCENTAJE DE CAPACITACIONES IMPARTIDAS RESPECTO A LAS PROGRAMADAS		
Método de Cálculo :	(NUMERO DE CAPACITACIONES IMPARTIDAS / NUMERO DE CAPACITACIONES PROGRAMADAS) *100		

Tipo	Dimensión	Frecuencia de Medición	Forma de cálculo del indicador	Tipo de Valor	Sentido Esperado
GESTIÓN	EFICACIA	TRIMESTRAL	PORCENTAJE	FLUJO	ASCENDENTE

MEDIOS DE VERIFICACIÓN / FUENTE INFORMACIÓN	SUPUESTO

DATOS DE LA META

Definición de la variable Meta:	1 - NUMERO DE CAPACITACIONES IMPARTIDAS
Unidad de medida:	25 - NÚMERO

LÍNEA BASE DEL INDICADOR				VALOR PROGRAMADO ANUAL			
AÑO	0	VALOR	0.00	AÑO	2019	VALOR	2.00

AVANCE TRIMESTRAL

METAS	1er.TRIMESTRE	2o.TRIMESTRE	3er.TRIMESTRE	4o.TRIMESTRE	CUMPLIMIENTO DE METAS	
PROGRAMADA	1.00	0.00	1.00	0.00	T1+T2+T3+T4	2.00
PROGRAMACIÓN ACTUALIZADA	1.00	0.00	1.00	0.00	T1+T2+T3+T4	2.00
ALCANZADA	1.00	0.00	1.00	0.00	T1+T2+T3+T4	2.00
PORCENTAJE ALCANZADO TRIMESTRAL	100.00		100.00		PORCENTAJE ALCANZADO ANUAL	100.00

PORCENTAJE DE CUMPLIMIENTO ALCANZADO EN EL TRIMESTRE: 0.00 %

REPORTE DE AVANCE DE GESTIÓN
UR 508 - COLEGIO SUPERIOR PARA LA EDUCACIÓN INTEGRAL INTERCULTURAL DE OAXACA
CUARTO TRIMESTRE 2019

Oaxaca JUNTOS CONSTRUIMOS EL CAMBIO — Gobierno del Estado

ALINEACIÓN PED:		MATRÍZ DE INDICADORES PARA RESULTADOS:	
EJE:	01-OAXACA INCLUYENTE CON EL DESARROLLO SOCIAL	FIN:	PROPORCIONAR A LAS Y LOS ESTUDIANTES UNA FORMACIÓN EDUCATIVA INTEGRAL Y DE CALIDAD, QUE FAVOREZCA CONOCIMIENTOS, HABILIDADES Y ACTITUDES, DE ACUERDO CON EL CONTEXTO SOCIAL Y LABORAL.
TEMA:	01-EDUCACIÓN		
OBJETIVO:	08-PROPORCIONAR A LAS Y LOS ESTUDIANTES UNA FORMACIÓN EDUCATIVA INTEGRAL Y DE CALIDAD, QUE FAVOREZCA CONOCIMIENTOS, HABILIDADES Y ACTITUDES, DE ACUERDO CON EL CONTEXTO SOCIAL Y LABORAL.	PROPÓSITO:	LOS PLANTELES DE EDUCACIÓN MEDIA SUPERIOR OFRECEN EDUCACIÓN DE CALIDAD
ESTRATEGIA:	01-ACTUALIZAR LOS PLANES Y PROGRAMAS DE ESTUDIO DE EDUCACIÓN MEDIA SUPERIOR CON UN ENFOQUE BASADO EN COMPETENCIAS QUE PERMITA EL MÁXIMO APROVECHAMIENTO ESCOLAR DE LOS EDUCANDOS, Y FACILITE SU PERMANENCIA, TERMINACIÓN Y FORMACIÓN OPORTUNA.	COMPONENTE:	596-PLANTELES EN EL PADRÓN DE BUENA CALIDAD DE EDUCACIÓN MEDIA SUPERIOR CERTIFICADOS
LÍNEAS DE ACCIÓN:	03-FORTALECER MODELOS DE FORMACIÓN INTERCULTURAL CON UN ENFOQUE DE CALIDAD Y LOGRO ACADÉMICO.	ACTIVIDAD:	1822-INGRESAR PLANTEL AL PADRÓN DE BUENA CALIDAD
UE:	001-COLEGIO SUPERIOR PARA LA EDUCACIÓN INTEGRAL INTERCULTURAL DE OAXACA		

ESTRUCTURA PROGRAMATICA PRESUPUESTAL

PROGRAMA	SUBPROGRAMA	PROYECTO	OBRA/ACTIVIDAD
132-FORMACIÓN CON CALIDAD EN LA EDUCACIÓN MEDIA SUPERIOR	01-CERTIFICACIÓN DE PLANTELES EN EL PADRÓN DE BUENA CALIDAD DE EDUCACIÓN MEDIA SUPERIOR	000-- -	001-INGRESAR PLANTELES AL PADRÓN DE BUENA CALIDAD

PRESUPUESTO ANUAL

Aprobado	Ampliación	Reducción	Modificado	EJERCIDO T1	EJERCIDO T2	EJERCIDO T3	EJERCIDO T4
				4,658,141.05	4,469,139.69	15,487,388.27	15,487,388.27
26,210,226.67	17,002,642.80	11,727,408.54	31,485,460.93	TOTAL EJERCIDO AL TRIMESTRE VIGENTE			30,220,428.35

PRESUPUESTO TRIMESTRAL DE LA ACTIVIDAD

Aprobado	Modificado	Comprometido	Devengado	Ejercido	% de Ejercido Vs. Modificado
9,116,071.12	16,752,420.85	16,668,306.49	16,668,306.49	15,487,388.27	92.45

DATOS DEL INDICADOR

Nombre :	PORCENTAJE DE PLANTELES INGRESADOS AL PADRÓN DE BUENA CALIDAD	Número de indicador :	1933
Definición :	MIDE EL PORCENTAJE DE PLANTELES INGRESADOS AL PADRÓN DE BUENA CALIDAD RESPECTO A LOS PROGRAMADOS		
Método de Cálculo :	(NÚMERO DE PLANTELES INGRESADOS AL PADRÓN DE BUENA CALIDAD/NÚMERO DE PLANTELES PROGRAMADOS A INGRESAR)*100		

Tipo	Dimensión	Frecuencia de Medición	Forma de cálculo del indicador	Tipo de Valor	Sentido Esperado
GESTIÓN	EFICACIA	TRIMESTRAL	PORCENTAJE	ACUMULADO	ASCENDENTE

MEDIOS DE VERIFICACIÓN / FUENTE INFORMACIÓN	SUPUESTO

DATOS DE LA META

Definición de la variable Meta:	1 - NÚMERO DE PLANTELES INGRESADOS AL PADRÓN DE BUENA CALIDAD
Unidad de medida:	25 - NÚMERO

LÍNEA BASE DEL INDICADOR				VALOR PROGRAMADO ANUAL			
AÑO	2016	VALOR	0.00	AÑO	2019	VALOR	5.00

AVANCE TRIMESTRAL

METAS	1er.TRIMESTRE	2o.TRIMESTRE	3er.TRIMESTRE	4o.TRIMESTRE	CUMPLIMIENTO DE METAS	
PROGRAMADA	0.00	0.00	0.00	5.00	T1+T2+T3+T4	5.00
PROGRAMACIÓN ACTUALIZADA	0.00	0.00	0.00	5.00	T1+T2+T3+T4	5.00
ALCANZADA	0.00	0.00	0.00	4.00	T1+T2+T3+T4	4.00
PORCENTAJE ALCANZADO TRIMESTRAL				80.00	PORCENTAJE ALCANZADO ANUAL	80.00

PORCENTAJE DE CUMPLIMIENTO ALCANZADO EN EL TRIMESTRE: 80.00 %

REPORTE DE AVANCE DE GESTIÓN
UR 508 - COLEGIO SUPERIOR PARA LA EDUCACIÓN INTEGRAL INTERCULTURAL DE OAXACA
CUARTO TRIMESTRE 2019

ALINEACIÓN PED:		**MATRÍZ DE INDICADORES PARA RESULTADOS:**	
ESTRATEGIA:	01-ACTUALIZAR LOS PLANES Y PROGRAMAS DE ESTUDIO DE EDUCACIÓN MEDIA SUPERIOR CON UN ENFOQUE BASADO EN COMPETENCIAS QUE PERMITA EL MÁXIMO APROVECHAMIENTO ESCOLAR DE LOS EDUCANDOS, Y FACILITE SU PERMANENCIA, TERMINACIÓN Y FORMACIÓN OPORTUNA.	**COMPONENTE:**	596-PLANTELES EN EL PADRÓN DE BUENA CALIDAD DE EDUCACIÓN MEDIA SUPERIOR CERTIFICADOS
LÍNEAS DE ACCIÓN:	03-FORTALECER MODELOS DE FORMACIÓN INTERCULTURAL CON UN ENFOQUE DE CALIDAD Y LOGRO ACADÉMICO.	**ACTIVIDAD:**	1823-MANTENER PLANTEL EN EL PADRÓN DE BUENA CALIDAD DE EDUCACIÓN MEDIA SUPERIOR

UE: 001-COLEGIO SUPERIOR PARA LA EDUCACIÓN INTEGRAL INTERCULTURAL DE OAXACA

ESTRUCTURA PROGRAMATICA PRESUPUESTAL

PROGRAMA	SUBPROGRAMA	PROYECTO	OBRA/ACTIVIDAD
132-FORMACIÓN CON CALIDAD EN LA EDUCACIÓN MEDIA SUPERIOR	01-CERTIFICACIÓN DE PLANTELES EN EL PADRÓN DE BUENA CALIDAD DE EDUCACIÓN MEDIA SUPERIOR	000-- -	002-MANTENER PLANTELES EN EL PADRÓN DE BUENA CALIDAD DE EDUCACIÓN MEDIA SUPERIOR

PRESUPUESTO ANUAL

Aprobado	Ampliación	Reducción	Modificado	EJERCIDO T1	EJERCIDO T2	EJERCIDO T3	EJERCIDO T4
1,855,308.98	1,216,231.77	1,250,094.64	1,821,446.11	346,269.57	442,479.84	495,891.13	495,891.13
						TOTAL EJERCIDO AL TRIMESTRE VIGENTE	1,821,446.11

PRESUPUESTO TRIMESTRAL DE LA ACTIVIDAD

Aprobado	Modificado	Comprometido	Devengado	Ejercido	% de Ejercido Vs. Modificado
542,140.86	495,891.13	495,891.13	495,891.13	495,891.13	100.00

DATOS DEL INDICADOR

Nombre :	PORCENTAJE DE PLANTELES QUE PERMANECEN EN EL PADRÓN DE BUENA CALIDAD	**Número de indicador :**	1934
Definición :	MIDE EL PORCENTAJE DE PLANTELES QUE PERMANECEN EN EL PADRÓN DE BUENA CALIDAD, RESPECTO AL PROGRAMADO		
Método de Cálculo :	(NÚMERO DE PLANTELES QUE PERMANECEN EN EL PADRÓN DE BUENA CALIDAD/ NUMERO DE PLANTELES PROGRAMAS A PERMANECER)*100		

Tipo	Dimensión	Frecuencia de Medición	Forma de cálculo del indicador	Tipo de Valor	Sentido Esperado
GESTIÓN	EFICACIA	TRIMESTRAL	PORCENTAJE	ACUMULADO	ASCENDENTE

MEDIOS DE VERIFICACIÓN / FUENTE INFORMACIÓN	SUPUESTO

DATOS DE LA META

Definición de la variable Meta:	1 - NÚMERO DE PLANTELES QUE PERMANECEN EN EL PADRÓN DE BUENA CALIDAD
Unidad de medida:	25 - NÚMERO

LÍNEA BASE DEL INDICADOR				VALOR PROGRAMADO ANUAL			
AÑO	2017	VALOR	0.00	AÑO	2019	VALOR	10.00

AVANCE TRIMESTRAL

METAS	1er.TRIMESTRE	2o.TRIMESTRE	3er.TRIMESTRE	4o.TRIMESTRE	CUMPLIMIENTO DE METAS	
PROGRAMADA	0.00	0.00	0.00	10.00	T1+T2+T3+T4	10.00
PROGRAMACIÓN ACTUALIZADA	0.00	0.00	0.00	10.00	T1+T2+T3+T4	10.00
ALCANZADA	0.00	0.00	0.00	10.00	T1+T2+T3+T4	10.00
PORCENTAJE ALCANZADO TRIMESTRAL				100.00	PORCENTAJE ALCANZADO ANUAL	100.00

PORCENTAJE DE CUMPLIMIENTO ALCANZADO EN EL TRIMESTRE: 100.00 %

REPORTE DE AVANCE DE GESTIÓN
UR 508 - COLEGIO SUPERIOR PARA LA EDUCACIÓN INTEGRAL INTERCULTURAL DE OAXACA
CUARTO TRIMESTRE 2019

Oaxaca JUNTOS CONSTRUIMOS EL CAMBIO

Gobierno del Estado

ALINEACIÓN PED:		MATRÍZ DE INDICADORES PARA RESULTADOS:	
EJE:	01-OAXACA INCLUYENTE CON EL DESARROLLO SOCIAL	FIN:	AMPLIAR LA MATRÍCULA DE EDUCACIÓN SUPERIOR PROMOVIENDO LA FORMACIÓN DE CAPITAL HUMANO DE ALTO NIVEL CON UNA EDUCACIÓN SUPERIOR DE CALIDAD Y PERTINENCIA PARA EL ESTADO.
TEMA:	01-EDUCACIÓN		
OBJETIVO:	10-AMPLIAR LA MATRÍCULA DE EDUCACIÓN SUPERIOR PROMOVIENDO LA FORMACIÓN DE CAPITAL HUMANO DE ALTO NIVEL CON UNA EDUCACIÓN SUPERIOR DE CALIDAD Y PERTINENCIA PARA EL ESTADO.	PROPÓSITO:	EGRESADOS DE EDUCACIóN MEDIA SUPERIOR Y DE LICENCIATURA CON SUFICIENTES POSIBILIDADES DE INGRESO, ATENCIóN Y TERMINACIóN DE ESTUDIOS
ESTRATEGIA:	02-PROMOVER MEJOR CALIDAD EN LOS COMPONENTES DEL PROCESO EDUCATIVO: DOCENTES, ESTUDIANTES, PLANES Y PROGRAMAS DE ESTUDIO.	COMPONENTE:	299-FORMACIÓN INTEGRAL A NIVEL SUPERIOR Y POSGRADO OTORGADO
LÍNEAS DE ACCIÓN:	03-PROMOVER UNA EDUCACIÓN INTEGRAL EN LAS Y LOS ESTUDIANTES DE EDUCACIÓN SUPERIOR PARA LA FORMACIÓN DE PROFESIONISTAS CON RESPONSABILIDAD SOCIAL.	ACTIVIDAD:	182-IMPARTIR HORA CLASE
UE:	001-COLEGIO SUPERIOR PARA LA EDUCACIÓN INTEGRAL INTERCULTURAL DE OAXACA		

ESTRUCTURA PROGRAMATICA PRESUPUESTAL

PROGRAMA	SUBPROGRAMA	PROYECTO	OBRA/ACTIVIDAD
139-FORMACIÓN PROFESIONAL Y POSGRADO	01-OTORGAMIENTO DE FORMACIÓN INTEGRAL A NIVEL SUPERIOR Y POSGRADO	000-- -	001-HORAS CLASE IMPARTIDAS

PRESUPUESTO ANUAL

Aprobado	Ampliación	Reducción	Modificado	EJERCIDO T1	EJERCIDO T2	EJERCIDO T3	EJERCIDO T4
				9,363.62	9,363.62	894,111.78	894,111.78
275,020.04	2,829,509.27	714,056.46	2,390,472.85	TOTAL EJERCIDO AL TRIMESTRE VIGENTE			2,274,770.71

PRESUPUESTO TRIMESTRAL DE LA ACTIVIDAD

Aprobado	Modificado	Comprometido	Devengado	Ejercido	% de Ejercido Vs. Modificado
82,500.01	1,009,813.92	1,009,813.92	1,009,813.92	894,111.78	88.54

DATOS DEL INDICADOR

Nombre :	PORCENTAJE DE HORAS CLASE IMPARTIDAS	Número de indicador :	168
Definición :	MIDE EL PORCENTAJE DE HORAS CLASE IMPARTIDAS CON RESPECTO A LAS HORAS CLASE PROGRAMADAS		
Método de Cálculo :	(NÚMERO DE HORAS CLASE IMPARTIDAS/ NÚMERO DE HORAS CLASE PROGRAMADAS)*100		

Tipo	Dimensión	Frecuencia de Medición	Forma de cálculo del indicador	Tipo de Valor	Sentido Esperado
GESTIÓN	EFICACIA	TRIMESTRAL	PORCENTAJE	FLUJO	ASCENDENTE

MEDIOS DE VERIFICACIÓN / FUENTE INFORMACIÓN	SUPUESTO

DATOS DE LA META

Definición de la variable Meta:	1 - NUMERO DE HORAS CLASE IMPARTIDAS
Unidad de medida:	25 - NÚMERO

LÍNEA BASE DEL INDICADOR				VALOR PROGRAMADO ANUAL			
AÑO	2017	VALOR	6,740.00	AÑO	2019	VALOR	13,440.00

AVANCE TRIMESTRAL

METAS	1er.TRIMESTRE	2o.TRIMESTRE	3er.TRIMESTRE	4o.TRIMESTRE	CUMPLIMIENTO DE METAS	
PROGRAMADA	3,360.00	3,360.00	3,360.00	3,360.00	T1+T2+T3+T4	13,440.00
PROGRAMACIÓN ACTUALIZADA	3,360.00	3,360.00	3,360.00	3,360.00	T1+T2+T3+T4	13,440.00
ALCANZADA	3,360.00	3,360.00	3,360.00	3,360.00	T1+T2+T3+T4	13,440.00
PORCENTAJE ALCANZADO TRIMESTRAL	100.00	100.00	100.00	100.00	PORCENTAJE ALCANZADO ANUAL	100.00

PORCENTAJE DE CUMPLIMIENTO ALCANZADO EN EL TRIMESTRE: 25.00 %

REPORTE DE AVANCE DE GESTIÓN
UR 508 - COLEGIO SUPERIOR PARA LA EDUCACIÓN INTEGRAL INTERCULTURAL DE OAXACA
CUARTO TRIMESTRE 2019

Oaxaca JUNTOS CONSTRUIMOS EL CAMBIO — Gobierno del Estado

ALINEACIÓN PED:		MATRÍZ DE INDICADORES PARA RESULTADOS:	
EJE:	01-OAXACA INCLUYENTE CON EL DESARROLLO SOCIAL	FIN:	AMPLIAR LA COBERTURA DE UNA EDUCACIÓN MEDIA SUPERIOR, FAVORECIENDO LAS ZONAS DE MAYOR REZAGO EDUCATIVO Y CON ATENCIÓN A LA DIVERSIDAD CULTURAL.
TEMA:	01-EDUCACIÓN		
OBJETIVO:	07-AMPLIAR LA COBERTURA DE UNA EDUCACIÓN MEDIA SUPERIOR, FAVORECIENDO LAS ZONAS DE MAYOR REZAGO EDUCATIVO Y CON ATENCIÓN A LA DIVERSIDAD CULTURAL.	PROPÓSITO:	LOS JÓVENES DE 15 A 19 AÑOS DE EDAD EN EL ESTADO DE OAXACA INGRESAN A LA EDUCACIÓN MEDIA SUPERIOR
ESTRATEGIA:	01-FLEXIBILIZAR LA OFERTA EDUCATIVA A TRAVÉS DE LA DIVERSIFICACIÓN DE LAS MODALIDADES EDUCATIVAS.	COMPONENTE:	653-SERVICIOS EDUCATIVOS PARA LA COBERTURA PROPORCIONADOS
LÍNEAS DE ACCIÓN:	01-AMPLIAR LA OFERTA EDUCATIVA DE LAS MODALIDADES ESCOLARIZADA, NO ESCOLARIZADA Y MIXTA, SEGÚN LAS NECESIDADES DE LA POBLACIÓN.	ACTIVIDAD:	393-IMPARTIR CLASE
UE:	001-COLEGIO SUPERIOR PARA LA EDUCACIÓN INTEGRAL INTERCULTURAL DE OAXACA		

ESTRUCTURA PROGRAMATICA PRESUPUESTAL

PROGRAMA	SUBPROGRAMA	PROYECTO	OBRA/ACTIVIDAD
200-AMPLIACIÓN DE LA COBERTURA DE LA EDUCACIÓN MEDIA SUPERIOR	04-PROPORCIONAR DE SERVICIOS EDUCATIVOS PARA LA COBERTURA	000-- -	001-IMPARTIR CLASES

PRESUPUESTO ANUAL

Aprobado	Ampliación	Reducción	Modificado	EJERCIDO T1	EJERCIDO T2	EJERCIDO T3	EJERCIDO T4
				23,610,737.99	19,874,602.60	82,212,882.24	82,212,882.24
153,581,698.31	60,856,348.84	39,231,616.48	175,206,430.67	TOTAL EJERCIDO AL TRIMESTRE VIGENTE			170,517,262.02

PRESUPUESTO TRIMESTRAL DE LA ACTIVIDAD

Aprobado	Modificado	Comprometido	Devengado	Ejercido	% de Ejercido Vs. Modificado
48,837,332.75	86,902,050.89	86,897,246.91	86,897,246.91	82,212,882.24	94.60

DATOS DEL INDICADOR

Nombre :	PORCENTAJE DE HORAS CLASE IMPARTIDAS	Número de indicador :	168
Definición :	MIDE EL PORCENTAJE DE HORAS CLASE IMPARTIDAS CON RESPECTO A LAS HORAS CLASE PROGRAMADAS		
Método de Cálculo :	(NÚMERO DE HORAS CLASE IMPARTIDAS/ NÚMERO DE HORAS CLASE PROGRAMADAS)*100		

Tipo	Dimensión	Frecuencia de Medición	Forma de cálculo del indicador	Tipo de Valor	Sentido Esperado
GESTIÓN	EFICACIA	TRIMESTRAL	PORCENTAJE	FLUJO	ASCENDENTE

MEDIOS DE VERIFICACIÓN / FUENTE INFORMACIÓN	SUPUESTO

DATOS DE LA META

Definición de la variable Meta:	1 - NUMERO DE HORAS CLASE IMPARTIDAS
Unidad de medida:	25 - NÚMERO

LÍNEA BASE DEL INDICADOR				VALOR PROGRAMADO ANUAL			
AÑO	2017	VALOR	1,895,000.00	AÑO	2019	VALOR	716,840.00

AVANCE TRIMESTRAL

METAS	1er.TRIMESTRE	2o.TRIMESTRE	3er.TRIMESTRE	4o.TRIMESTRE	CUMPLIMIENTO DE METAS	
PROGRAMADA	179,210.00	179,210.00	179,210.00	179,210.00	T1+T2+T3+T4	716,840.00
PROGRAMACIÓN ACTUALIZADA	179,210.00	179,210.00	179,210.00	179,210.00	T1+T2+T3+T4	716,840.00
ALCANZADA	179,210.00	179,210.00	179,210.00	179,210.00	T1+T2+T3+T4	716,840.00
PORCENTAJE ALCANZADO TRIMESTRAL	100.00	100.00	100.00	100.00	PORCENTAJE ALCANZADO ANUAL	100.00

PORCENTAJE DE CUMPLIMIENTO ALCANZADO EN EL TRIMESTRE: 25.00 %

REPORTE DE AVANCE DE GESTIÓN
UR 508 - COLEGIO SUPERIOR PARA LA EDUCACIÓN INTEGRAL INTERCULTURAL DE OAXACA
CUARTO TRIMESTRE 2019



UE: 001-COLEGIO SUPERIOR PARA LA EDUCACIÓN INTEGRAL INTERCULTURAL DE OAXACA

ESTRUCTURA PROGRAMATICA PRESUPUESTAL			
PROGRAMA	SUBPROGRAMA	PROYECTO	OBRA/ACTIVIDAD
200-AMPLIACIÓN DE LA COBERTURA DE LA EDUCACIÓN MEDIA SUPERIOR	04-PROPORCIONAR DE SERVICIOS EDUCATIVOS PARA LA COBERTURA	000-- -	002-IMPARTICION DE CLASES Y DESARROLLO MUSICAL (CECAM) 2019

PRESUPUESTO ANUAL							
Aprobado	Ampliación	Reducción	Modificado	EJERCIDO T1	EJERCIDO T2	EJERCIDO T3	EJERCIDO T4
0.00	4,711,238.57	0.00	4,711,238.57	0.00	0.00	2,036,123.22	2,036,123.22
						TOTAL EJERCIDO AL TRIMESTRE VIGENTE	4,398,841.07

PRESUPUESTO TRIMESTRAL DE LA ACTIVIDAD					
Aprobado	Modificado	Comprometido	Devengado	Ejercido	% de Ejercido Vs. Modificado
0.00	2,348,520.72	2,348,365.53	2,348,365.53	2,036,123.22	86.70

DATOS DEL INDICADOR			
Nombre :	PORCENTAJE DE HORAS CLASE IMPARTIDAS	Número de indicador :	168
Definición :	MIDE EL PORCENTAJE DE HORAS CLASE IMPARTIDAS CON RESPECTO A LAS HORAS CLASE PROGRAMADAS		
Método de Cálculo :	(NÚMERO DE HORAS CLASE IMPARTIDAS/ NÚMERO DE HORAS CLASE PROGRAMADAS)*100		

Tipo	Dimensión	Frecuencia de Medición	Forma de cálculo del indicador	Tipo de Valor	Sentido Esperado
GESTIÓN	EFICACIA	TRIMESTRAL	PORCENTAJE	FLUJO	ASCENDENTE

MEDIOS DE VERIFICACIÓN / FUENTE INFORMACIÓN	SUPUESTO

DATOS DE LA META	
Definición de la variable Meta:	1 - NUMERO DE HORAS CLASE IMPARTIDAS
Unidad de medida:	25 - NÚMERO

LÍNEA BASE DEL INDICADOR				VALOR PROGRAMADO ANUAL			
AÑO	0	VALOR	0.00	AÑO	2019	VALOR	6,060.00

AVANCE TRIMESTRAL

METAS	1er.TRIMESTRE	2o.TRIMESTRE	3er.TRIMESTRE	4o.TRIMESTRE	CUMPLIMIENTO DE METAS	
PROGRAMADA	1,650.00	1,485.00	975.00	1,950.00	T1+T2+T3+T4	6,060.00
PROGRAMACIÓN ACTUALIZADA	1,650.00	1,485.00	975.00	1,950.00	T1+T2+T3+T4	6,060.00
ALCANZADA	0.00	0.00	0.00	1,950.00	T1+T2+T3+T4	1,950.00
PORCENTAJE ALCANZADO TRIMESTRAL	0.00	0.00	0.00	100.00	PORCENTAJE ALCANZADO ANUAL	32.18

PORCENTAJE DE CUMPLIMIENTO ALCANZADO EN EL TRIMESTRE: 32.18 %

PROGRAMAS Y PROYECTOS DE INVERSION

NO APLICA

RELACION DE BIENES INMUEBLES QUE COMPONEN EL PATRIMONIO

DEL 01 DE ENERO AL 31 DE DICIEMBRE DE 2019
(Pesos)

CUENTA	DESCRIPCIÓN DEL BIEN	Saldo Final
12310	TERRENOS	5,569,724
12330	EDIFICIOS NO RESIDENCIALES	
12351	EDIFICACIÓN HABITACIONAL EN PROCESO	
12352	EDIFICACIÓN NO HABITACIONAL EN PROCESO	
12353	CONSTRUCCIÓN DE OBRAS PARA EL ABASTECIMIENTO DE AGUA, PETRÓLEO, GAS, ELECTRICIDAD Y TELECOMUNICACION	
12354	DIVISIÓN DE TERRENOS Y CONSTRUCCIÓN DE OBRAS DE URBANIZACIÓN EN PROCESO	
12355	CONSTRUCCIÓN DE VÍAS DE COMUNICACIÓN EN PROCESO	
12356	OTRAS CONSTRUCCIONES DE INGENIERÍA CIVIL U OBRA PESADA EN PROCESO	
12357	INSTALACIONES Y EQUIPAMIENTO EN CONSTRUCCIONES EN PROCESO	
12359	TRABAJOS DE ACABADOS EN EDIFICACIONES Y OTROS TRABAJOS ESPECIALIZADOS EN PROCESO	
12361	EDIFICACIÓN HABITACIONAL EN PROCESO	
12362	EDIFICACIÓN NO HABITACIONAL EN PROCESO	
12363	CONSTRUCCIÓN DE OBRAS PARA EL ABASTECIMIENTO DE AGUA, PETRÓLEO, GAS, ELECTRICIDAD Y TELECOMUNICACION	
12364	DIVISIÓN DE TERRENOS Y CONSTRUCCIÓN DE OBRAS DE URBANIZACIÓN	
12365	CONSTRUCCIÓN DE VÍAS DE COMUNICACIÓN EN PROCESO	
12366	OTRAS CONSTRUCCIONES DE INGENIERÍA CIVIL U OBRA PESADA EN PROCESO	
12367	INSTALACIONES Y EQUIPAMIENTO EN CONSTRUCCIONES EN PROCESO	
12369	TRABAJOS DE ACABADOS EN EDIFICACIONES Y OTROS TRABAJOS ESPECIALIZADOS EN PROCESO	
12390	OTROS BIENES INMUEBLES	
	SUMA TOTAL:	5,569,724

GOBIERNO DEL ESTADO
DE OAXACA

Oaxaca CSEIIO

RELACION DE BIENES MUEBLES QUE COMPONEN EL PATRIMONIO

DEL 01 DE ENERO AL 31 DE DICIEMBRE DE 2019

(Pesos)

CUENTA	DESCRIPCIÓN DEL BIEN	Saldo Final
12411	MUEBLES DE OFICINA Y ESTANTERÍA	707,728
12412	MUEBLES, EXCEPTO DE OFICINA Y ESTANTERÍA	48,357
12413	EQUIPO DE CÓMPUTO Y DE TECNOLOGÍAS DE LA INFORMACIÓN	3,069,489
12419	OTROS MOBILIARIOS Y EQUIPOS DE ADMINISTRACIÓN	217,470
12421	EQUIPOS Y APARATOS AUDIOVISUALES	1,995,406
12422	APARATOS DEPORTIVOS	0
12423	CÁMARAS FOTOGRÁFICAS Y DE VIDEO	170,999
12429	OTRO MOBILIARIO Y EQUIPO EDUCACIONAL Y RECREATIVO	40,094
12431	EQUIPO MÉDICO Y DE LABORATORIO	1,072,656
12432	INSTRUMENTAL MÉDICO Y DE LABORATORIO	23,447
12441	AUTOMÓVILES Y CAMIONES	2,840,960
12443	EQUIPO AEROESPACIAL	0
12445	EMBARCACIONES	0
12449	OTROS EQUIPOS DE TRANSPORTE	0
12450	EQUIPO DE DEFENSA Y SEGURIDAD	3,500
12461	MAQUINARIA Y EQUIPO AGROPECUARIO	0
12462	MAQUINARIA Y EQUIPO INDUSTRIAL	97,530
12463	MAQUINARIA Y EQUIPO DE CONSTRUCCIÓN	0
12464	SISTEMAS DE AIRE ACONDICIONADO, CALEFACCIÓN Y DE REFRIGERACIÓN INDUSTRIAL Y COMERCIAL	192,617
12465	EQUIPO DE COMUNICACIÓN Y TELECOMUNICACIÓN	96,596
12466	EQUIPOS DE GENERACIÓN ELÉCTRICA, APARATOS Y ACCESORIOS ELÉCTRICOS	9,140
12467	HERRAMIENTAS Y MÁQUINAS-HERRAMIENTA	36,580
12469	OTROS EQUIPOS	46,635
12471	BIENES ARTISTICOS, CULTURALES Y CIENTIFICOS	38,621
12483	AVES	0
12484	OVINOS Y CAPRINOS	0
12486	EQUINOS	0
12487	ESPECIES MENORES Y DE ZOOLÓGICO	0
12488	ÁRBOLES Y PLANTAS	0
12489	OTROS ACTIVOS BIOLÓGICOS	0
	SUMA TOTAL:	10,707,826

GOBIERNO DEL ESTADO
DE OAXACA

Oaxaca CSEIIO

RELACION DE CUENTAS BANCARIAS PRODUCTIVAS ESPECIFICAS
DEL 01 DE ENERO AL 31 DE DICIEMBRE DE 2019

FONDO, PROGRAMA O CONVENIO	DATOS DE LA CUENTA BANCARIA		
	INSTITUCION BANCARIA	NUMERO DE CUENTA	FECHA DE APERTURA

NO APLICA

GOBIERNO DEL ESTADO
DE OAXACA

Oaxaca

CSEIIO

RELACION DE ESQUEMAS BURSATILES Y COBERTURAS FINANCIERAS

NO APLICA

Montos pagados por ayudas y subsidios
Del Cuarto Trimestre de 2019.

NO APLICA

Concepto	Ayuda	Subsidio	Sector (económico o social)	Beneficiario	CURP	RFC	Monto Pagado
---	---	---	---	---	---	---	---

Nota: no se ejercieron recursos pagados por ayudas y subsidios de conformidad a la norma para establecer la estructura de información de montos pagados por ayudas y subsidios

COLEGIO SUPERIOR PARA LA EDUCACION INTEGRAL INTERCULTURAL DE OAXACA

Estado de Situación Financiera Detallado - LDF

Al 31 de Diciembre de 2018 y al 31 de Diciembre de 2019

(PESOS)

Concepto	31 de Diciembre de 2019	31 de Diciembre de 2018	Concepto	30 de Septiembre de 2019	31 de Diciembre de 2018
ACTIVO			**PASIVO**		
Activo Circulante			**Pasivo Circulante**		
Efectivo y Equivalentes	14,326,555	43,483,278	Cuentas por Pagar a Corto Plazo	21,627,122	24,029,507
Efectivo	0	0	Servicios Personales por Pagar a Corto Plazo	0	0
Bancos/Tesorería	14,326,555	43,483,278	Proveedores por Pagar a Corto Plazo	99,363	1,243,374
Bancos/Dependencias y Otros	0	0	Contratistas por Obras Públicas por Pagar a Corto Plazo	0	0
Inversiones Temporales (Hasta 3 meses)	0	0	Participaciones y Aportaciones por Pagar a Corto Plazo	0	0
Fondos con Afectación Específica	0	0	Transferencias Otorgadas por Pagar a Corto Plazo	20,010,489	11,754,815
Depósitos de Fondos de Terceros en Garantía y/o Administración	0	0	Intereses, Comisiones y Otros Gastos de la Deuda Pública por Pagar a Corto Plazo	1,510,184	824,760
Otros Efectivos y Equivalentes	0	0	Retenciones y Contribuciones por Pagar a Corto Plazo	7,086	9,414,456
Derechos a Recibir Efectivo o Equivalentes	10,895,858	18,380,198	Devoluciones de la Ley de Ingresos por Pagar a Corto Plazo	0	0
Inversiones Financieras de Corto Plazo	0	0	Otras Cuentas por Pagar a Corto Plazo	0	792,102
Cuentas por Cobrar a Corto Plazo	0	0	Documentos por Pagar a Corto Plazo	0	0
Deudores Diversos por Cobrar a Corto Plazo	10,895,858	18,380,198	Documentos Comerciales por Pagar a Corto Plazo	0	0
Ingresos por Recuperar a Corto Plazo	0	0	Documentos con Contratistas por Obras Públicas por Pagar a Corto Plazo	0	0
Deudores por Anticipos de la Tesorería a Corto Plazo	0	0	Otros Documentos por Pagar a Corto Plazo	0	0
Préstamos Otorgados a Corto Plazo	0	0	Porción a Corto Plazo de la Deuda Pública a Largo Plazo	0	0
Otros Derechos a Recibir Efectivo o Equivalentes a Corto Plazo	0	0	Porción a Corto Plazo de la Deuda Pública	0	0
Derechos a Recibir Bienes o Servicios	0	0	Porción a Corto Plazo de Arrendamiento Financiero	0	0
Anticipo a Proveedores por Adquisición de Bienes y Prestación de Servicios a Corto Plazo	0	0	Títulos y Valores a Corto Plazo	0	0
Anticipo a Proveedores por Adquisición de Bienes Inmuebles y Muebles a Corto Plazo	0	0	Pasivos Diferidos a Corto Plazo	0	0
Anticipo a Proveedores por Adquisición de Bienes Intangibles a Corto Plazo	0	0	Ingresos Cobrados por Adelantado a Corto Plazo	0	0
Anticipo a Contratistas por Obras Públicas a Corto Plazo	0	0	Intereses Cobrados por Adelantado a Corto Plazo	0	0
Otros Derechos a Recibir Bienes o Servicios a Corto Plazo	0	0	Otros Pasivos Diferidos a Corto Plazo	0	0
Inventarios	0	0	Fondos y Bienes de Terceros en Garantía y/o Administración a Corto Plazo	0	0
Inventario de Mercancías para Venta	0	0	Fondos en Garantía a Corto Plazo	0	0
Inventario de Mercancías Terminadas	0	0	Fondos en Administración a Corto Plazo	0	0
Inventario de Mercancías en Proceso de Elaboración	0	0	Fondos Contingentes a Corto Plazo	0	0
Inventario de Materias Primas, Materiales y Suministros para Producción	0	0	Fondos de Fideicomisos, Mandatos y Contratos Análogos a Corto Plazo	0	0
Bienes en Tránsito	0	0	Otros Fondos de Terceros en Garantía y/o Administración a Corto Plazo	0	0
Almacenes	0	0	Valores y Bienes en Garantía a Corto Plazo	0	0
Estimación por Pérdida o Deterioro de Activos Circulantes	0	0	Provisiones a Corto Plazo	254,344	30,953,546
Estimaciones para Cuentas Incobrables por Derechos a Recibir Efectivo o Equivalentes	0	0	Provisión para Demandas y Juicios a Corto Plazo	0	0
Estimación por Deterioro de Inventarios	0	0	Provisión para Contingencias a Corto Plazo	0	0
Otros Activos Circulantes	0	0	Otras Provisiones a Corto Plazo	254,344	30,953,546
Valores en Garantía	0	0	Otros Pasivos a Corto Plazo	0	0
Bienes en Garantía (excluye depósitos de fondos)	0	0	Ingresos por Clasificar	0	0
Bienes Derivados de Embargos, Decomisos, Aseguramientos y Dación en Pago	0	0	Recaudación por Participar	0	0
Adquisición con Fondos de Terceros	0	0	Otros Pasivos Circulantes	0	0
Total de Activos Circulantes	**25,222,413**	**61,863,476**	**Total de Pasivos Circulantes**	**21,881,466**	**54,983,053**
Activo No Circulante			**Pasivo No Circulante**		
Inversiones Financieras a Largo Plazo	0	0	Cuentas por Pagar a Largo Plazo	0	0
Derechos a Recibir Efectivo o Equivalentes a Largo Plazo	0	0	Documentos por Pagar a Largo Plazo	0	0
Bienes Inmuebles, Infraestructura y Construcciones en Proceso	5,569,724	5,569,724	Deuda Pública a Largo Plazo	0	0
Bienes Muebles	10,707,826	10,707,826	Pasivos Diferidos a Largo Plazo	0	0
Activos Intangibles	0	0	Fondos y Bienes de Terceros en Garantía y/o en Administración a Largo Plazo	0	0
Depreciación, Deterioro y Amortización Acumulada de Bienes	-4,117,864	-2,058,932	Provisiones a Largo Plazo	0	0
Activos Diferidos	0	0			
Estimación por Pérdida o Deterioro de Activos no Circulantes	0	0	**Total de Pasivos No Circulantes**	**0**	**0**
Otros Activos no Circulantes	0	0			
			Total del Pasivo	**21,881,466**	**54,983,053**
Total de Activos No Circulantes	**12,159,686**	**14,218,618**			
			HACIENDA PÚBLICA/PATRIMONIO		
Total del Activo	**37,382,099**	**76,082,094**			
			Hacienda Pública/Patrimonio Contribuido	0	0
			Aportaciones	0	0
			Donaciones de Capital	0	0
			Actualización de la Hacienda Pública/Patrimonio	0	0
			Hacienda Pública/Patrimonio Generado	15,500,632	21,099,041
			Resultados del Ejercicio (Ahorro/ Desahorro)	-4,929,519	5,210,623
			Resultados de Ejercicios Anteriores	22,745,341	18,203,608
			Revalúos	0	0
			Reservas	0	0
			Rectificaciones de Resultados de Ejercicios Anteriores	-2,315,190	-2,315,190
			Exceso o Insuficiencia en la Actualización de la Hacienda Pública/Patrimonio	0	0
			Resultado por Posición Monetaria	0	0
			Resultado por Tenencia de Activos no Monetarios	0	0
			Total Hacienda Pública/Patrimonio	**15,500,632**	**21,099,041**
			Total del Pasivo y Hacienda Pública/Patrimonio	**37,382,098**	**76,082,094**

COLEGIO DUPERIOR PARA LA EDUCACION INTEGRAL INTERCULTURAL DE OAXACA
Balance Presupuestario - LDF
Del 1 de enero al 31 de DICIEMBRE de 2019
(PESOS)

Concepto	Estimado/ Aprobado	Devengado	Recaudado/ Pagado
A. Ingresos Totales (A = A1+A2+A3)	**182,339,754**	**215,916,221**	**215,916,221**
A1. Ingresos de Libre Disposición	25,060,605	44,036,495	44,036,495
A2. Transferencias Federales Etiquetadas	157,279,149	171,879,726	171,879,726
A3. Financiamiento Neto			
B. Egresos Presupuestarios[1] (B = B1+B2)	**182,339,754**	**215,916,221**	**215,916,221**
B1. Gasto No Etiquetado (sin incluir Amortización de la Deuda Pública)	25,060,605	44,036,495	44,036,495
B2. Gasto Etiquetado (sin incluir Amortización de la Deuda Pública)	157,279,149	171,879,726	171,879,726
C. Remanentes del Ejercicio Anterior (C = C1 + C2)			
C1. Remanentes de Ingresos de Libre Disposición aplicados en el periodo			
C2. Remanentes de Transferencias Federales Etiquetadas aplicados en el periodo			
I. Balance Presupuestario (I = A – B + C)	**0**	**0**	**0**
II. Balance Presupuestario sin Financiamiento Neto (II = I - A3)		**0**	
III. Balance Presupuestario sin Financiamiento Neto y sin Remanentes del Ejercicio Anterior (III= II - C)			

Concepto	Aprobado	Devengado	Pagado
E. Intereses, Comisiones y Gastos de la Deuda (E = E1+E2)			
E1. Intereses, Comisiones y Gastos de la Deuda con Gasto No Etiquetado			
E2. Intereses, Comisiones y Gastos de la Deuda con Gasto Etiquetado			
IV. Balance Primario (IV = III + E)			

Concepto	Estimado/ Aprobado	Devengado	Recaudado/ Pagado
F. Financiamiento (F = F1 + F2)			
F1. Financiamiento con Fuente de Pago de Ingresos de Libre Disposición			
F2. Financiamiento con Fuente de Pago de Transferencias Federales Etiquetadas			
G. Amortización de la Deuda (G = G1 + G2)			
G1. Amortización de la Deuda Pública con Gasto No Etiquetado			
G2. Amortización de la Deuda Pública con Gasto Etiquetado			
A3. Financiamiento Neto (A3 = F – G)			

Concepto	Estimado/ Aprobado	Devengado	Recaudado/ Pagado
A1. Ingresos de Libre Disposición			
A3.1 Financiamiento Neto con Fuente de Pago de Ingresos de Libre Disposición (A3.1 = F1 – G1)			
F1. Financiamiento con Fuente de Pago de Ingresos de Libre Disposición			
G1. Amortización de la Deuda Pública con Gasto No Etiquetado			
B1. Gasto No Etiquetado (sin incluir Amortización de la Deuda Pública)			
C1. Remanentes de Ingresos de Libre Disposición aplicados en el periodo			
V. Balance Presupuestario de Recursos Disponibles (V = A1 + A3.1 – B 1 + C1)			
VI. Balance Presupuestario de Recursos Disponibles sin Financiamiento Neto (VI = V – A3.1)			

Concept	Estimado/ Aprobado	Devengado	Recaudado/
A2. Transferencias Federales Etiquetadas			
A3.2 Financiamiento Neto con Fuente de Pago de Transferencias Federales Etiquetadas (A3.2 = F2 – G2)	**157,279,149**	**168,961,622**	-
F2. Financiamiento con Fuente de Pago de Transferencias Federales Etiquetadas	157,279,149	168,961,622	
G2. Amortización de la Deuda Pública con Gasto Etiquetado			
B2. Gasto Etiquetado (sin incluir Amortización de la Deuda Pública)			
C2. Remanentes de Transferencias Federales Etiquetadas aplicados en el periodo			
VII. Balance Presupuestario de Recursos Etiquetados (VII = A2 + A3.2 – B2 + C2)			
VIII. Balance Presupuestario de Recursos Etiquetados sin Financiamiento Neto (VIII = VII – A3.2)			

COLEGIO SUPERIOR PARA LA EDUCACION INTEGRAL INTERCULTURAL DE OAXACA

Estado Analitico de Ingreso Detallado - LDF

Del 1 de enero al 31 de Diciembre de 2019

(PESOS)

Concepto	Ingreso					Diferencia
	Estimado	Ampliaciones/ (Reducciones)	Modificado	Devengado	Recaudado	
Ingresos de Libre Disposición						
A. Impuestos	0	0	0	0	0	0
B. Cuotas y Aportaciones de Seguridad Social	0	0	0	0	0	0
C. Contribuciones de Mejoras	0	0	0	0	0	0
D. Derechos	0	0	0	0	0	0
E. Productos	0	0	0	0	0	0
F. Aprovechamientos	0	0	0	0	0	0
G. Ingresos por Ventas de Bienes y Servicios	0	0	0	0	0	0
H. Participaciones (H=h1+h2+h3+h4+h5+h6+h7+h8+h9+h10+h11)	0	0	0	0	0	0
h1) Fondo General de Participaciones	0	0	0	0	0	0
h2) Fondo de Fomento Municipal	0	0	0	0	0	0
h3) Fondo de Fiscalización y Recaudación	0	0	0	0	0	0
h4) Fondo de Compensación	0	0	0	0	0	0
h5) Fondo de Extracción de Hidrocarburos	0	0	0	0	0	0
h6) Impuesto Especial Sobre Producción y Servicios	0	0	0	0	0	0
h7) 0.136% de la Recaudación Federal Participable	0	0	0	0	0	0
h8) 3.17% Sobre Extracción de Petróleo	0	0	0	0	0	0
h9) Gasolinas y Diésel	0	0	0	0	0	0
h10) Fondo del Impuesto Sobre la Renta	0	0	0	0	0	0
h11) Fondo de Estabilización de los Ingresos de las Entidades Federativas	0	0	0	0	0	0
I. Incentivos Derivados de la Colaboración Fiscal (I=i1+i2+i3+i4+i5)	0	0	0	0	0	0
i1) Tenencia o Uso de Vehículos	0	0	0	0	0	0
i2) Fondo de Compensación ISAN	0	0	0	0	0	0
i3) Impuesto Sobre Automóviles Nuevos	0	0	0	0	0	0
i4) Fondo de Compensación de Repecos-Intermedios	0	0	0	0	0	0
i5) Otros Incentivos Económicos	0	0	0	0	0	0
J. Transferencias	25,060,605.00	19,064,421.39	44,125,026.39	44,036,494.89	0.00	88,532
K. Convenios	0	0	0	0	0	0
k1) Otros Convenios y Subsidios	0	0	0	0	0	0
L. Otros Ingresos de Libre Disposición (L=l1+l2)	0	0	0	0	0	0
l1) Participaciones en Ingresos Locales	0	0	0	0	0	0
l2) Otros Ingresos de Libre Disposición	0	0	0	0	0	0
I. Total de Ingresos de Libre Disposición (I=A+B+C+D+E+F+G+H+I+J+K+L)	**25,060,605.00**	**19,064,421.39**	**44,125,026.39**	**44,036,494.89**	**0.00**	**88,531.50**
Ingresos Excedentes de Ingresos de Libre Disposición	0	0	0	0	0	**0**
Transferencias Federales Etiquetadas						
A. Aportaciones (A=a1+a2+a3+a4+a5+a6+a7+a8)	0	0	0	0	0	0
a1) Fondo de Aportaciones para la Nómina Educativa y Gasto Operativo	0	0	0	0	0	0
a2) Fondo de Aportaciones para los Servicios de Salud	0	0	0	0	0	0
a3) Fondo de Aportaciones para la Infraestructura Social	0	0	0	0	0	0
a4) Fondo de Aportaciones para el Fortalecimiento de los Municipios y de las Demarcaciones Territoriales del Distrito Federal	0	0	0	0	0	0
a5) Fondo de Aportaciones Múltiples	0	0	0	0	0	0
a6) Fondo de Aportaciones para la Educación Tecnológica y de Adultos	0	0	0	0	0	0
a7) Fondo de Aportaciones para la Seguridad Pública de los Estados y del Distrito Federal	0	0	0	0	0	0
a8) Fondo de Aportaciones para el Fortalecimiento de las Entidades Federativas	0	0	0	0	0	0
B. Convenios (B=b1+b2+b3+b4)	0	0	0	0	0	0
b1) Convenios de Protección Social en Salud	0	0	0	0	0	0
b2) Convenios de Descentralización	0	0	0	0	0	0
b3) Convenios de Reasignación	0	0	0	0	0	0
b4) Otros Convenios y Subsidios	0	0	0	0	0	0
C. Fondos Distintos de Aportaciones (C=c1+c2)	0	0	0	0	0	0
c1) Fondo para Entidades Federativas y Municipios Productores de Hidrocarburos	0	0	0	0	0	0
c2) Fondo Minero	0	0	0	0	0	0
D. Transferencias, Subsidios y Subvenciones, y Pensiones y Jubilaciones	157,279,149	14,601,119	171,880,268	171,879,726	0	542
E. Otras Transferencias Federales Etiquetadas	0	0	0	0	0	0
II. Total de Transferencias Federales Etiquetadas (II = A + B + C + D + E)	**157,279,149**	**14,601,119**	**171,880,268**	**171,879,726**	**0**	**542**
III. Ingresos Derivados de Financiamientos (III = A)	**0**	**0**	**0**	**0**	**0**	**0**
A. Ingresos Derivados de Financiamientos	0	0	0	0	0	0
IV. Total de Ingresos (IV = I + II + III)	**182,339,754**	**33,665,540**	**216,005,294**	**215,916,221**	**0**	**89,074**
Datos Informativos						
1. Ingresos Derivados de Financiamientos con Fuente de Pago de Ingresos de Libre Disposición	25,060,605	19,064,421	44,125,026	44,036,495	0	88,532
2. Ingresos Derivados de Financiamientos con Fuente de Pago de Transferencias Federales Etiquetadas	157,279,149	14,601,119	171,880,268	171,879,726	0	542
3. Ingresos Derivados de Financiamientos (3 = 1 + 2)	**182,339,754**	**33,665,540**	**216,005,294**	**215,916,221**	**0**	**89,074**

COLEGIO SUPERIOR PARA LA EDUCACION INTEGRAL INTERCULTURAL DE OAXACA
Informe Analítico de la Deuda Pública y Otros Pasivos - LDF
Del 1 de enero al 31 de Diciembre de 2019
(PESOS)

Denominación de la Deuda Pública y Otros Pasivos	Saldo al 30 de Junio de 2018 (d)	Disposiciones del Periodo (e)	Amortizaciones del Periodo (f)	Revaluaciones, Reclasificaciones y Otros Ajustes (g)	Saldo Final del Periodo (h) h=d+e-f+g	Pago de Intereses del Periodo (i)	Pago de Comisiones y demás costos asociados durante el Periodo (j)
1. Deuda Pública (1=A+B)							
A. Corto Plazo (A=a1+a2+a3)							
a1) Instituciones de Crédito							
a2) Títulos y Valores							
a3) Arrendamientos Financieros							
B. Largo Plazo (B=b1+b2+b3)							
b1) Instituciones de Crédito							
b2) Títulos y Valores							
b3) Arrendamientos Financieros							
2. Otros Pasivos							
3. Total de la Deuda Pública y Otros Pasivos (3=1+2)							
4. Deuda Contingente [1] (Informativo)							
A. Deuda Contingente 1							
B. Deuda Contingente 2							
C. Deuda Contingente XX							
5. Valor de Instrumentos Bono Cupón Cero [2] (Informativo)							
A. Instrumento Bono Cupón Cero 1							
B. Instrumento Bono Cupón Cero 2							
C. Instrumento Bono Cupón Cero XX							

No aplica

[1] Se refiere a cualquier Financiamiento sin fuente o garantía de pago definida que sea asumida de manera solidaria o subsidiaria por las Entidades Federativas con sus Municipios, organismos descentralizados y empresas de participación estatal mayoritaria y fideicomisos, locales o municipales, y por los Municipios con sus respectivos organismos descentralizados y empresas de participación municipal mayoritaria.

[2] Se refiere al valor del Bono Cupón Cero que respalda el pago de los créditos asociados al mismo (Activo).

Obligaciones a Corto Plazo (k)	Monto Contratado (l)	Plazo Pactado (m)	Tasa de Interés (n)	Comisiones y Costos Relacionados (o)	Tasa Efectiva (p)
6. Obligaciones a Corto Plazo (Informativo)					
A. Crédito 1					
B. Crédito 2					
C. Crédito XX					

COLEGIO SUPERIOR PARA LA EDUCACION INTEGRAL INTERCULTURAL DE OAXACA

Informe Analítico de Obligaciones Diferentes de Financiamientos -LDF

Del 1 de enero al 31 de Diciembre de 2019

(PESOS)

Denominación de las Obligaciones Diferentes de Financiamiento (c)	Fecha del Contrato (d)	Fecha de inicio de operación del proyecto (e)	Fecha de vencimiento (f)	Monto de la inversión pactado (g)	Plazo pactado (h)	Monto promedio mensual del pago de la contraprestación (i)	Monto promedio mensual del pago de la contraprestación correspondiente al pago de inversión (j)	Monto pagado de la inversión al XX de XXXX de 20XN (k)	Monto pagado de la inversión actualizado al XX de XXXX de 20XN (l)	Saldo pendiente por pagar de la inversión al XX de XXXX de 20XN (m = g – l)
A. Asociaciones Público Privadas (APP's) (A=a+b+c+d)										
a) APP 1										
b) APP 2										
c) APP 3										
d) APP XX										
B. Otros Instrumentos (B=a+b+c+d)										
a) Otro Instrumento 1										
b) Otro Instrumento 2										
c) Otro Instrumento 3										
d) Otro Instrumento XX										
C. Total de Obligaciones Diferentes de Financiamiento (C=A+B)										

No aplica

COLEGIO SUPERIOR PARA LA EDUCACION INTEGRAL INTERCULTURAL DE OAXACA

Estado Analítico del Ejercicio del Presupuesto de Egresos Detallado - LDF

Clasificación por Objeto del Gasto (Capítulo y Concepto)

Del 1 de enero al 31 de Diciembre de 2019

(PESOS)

Concepto	Egresos					Subejercicio
	Aprobado	Ampliaciones/ (Reducciones)	Modificado	Devengado	Pagado	
I. Gasto No Etiquetado (I=A+B+C+D+E+F+G+H+I)	**25,060,605**	**14,164,573**	**39,225,178**	**39,225,178**	**39,517,815**	**0**
A. Servicios Personales (A=a1+a2+a3+a4+a5+a6+a7)	0	0	0	0	0	0
a1) Remuneraciones al Personal de Carácter Permanente	0	0	0	0	0	0
a2) Remuneraciones al Personal de Carácter Transitorio	0	0	0	0	0	0
a3) Remuneraciones Adicionales y Especiales	0	0	0	0	0	0
a4) Seguridad Social	0	0	0	0	0	0
a5) Otras Prestaciones Sociales y Económicas	0	0	0	0	0	0
a6) Previsiones	0	0	0	0	0	0
a7) Pago de Estímulos a Servidores Públicos	0	0	0	0	0	0
B. Materiales y Suministros (B=b1+b2+b3+b4+b5+b6+b7+b8+b9)	0	0	0	0	0	0
b1) Materiales de Administración, Emisión de Documentos y Artículos Oficia	0	0	0	0	0	0
b2) Alimentos y Utensilios	0	0	0	0	0	0
b3) Materias Primas y Materiales de Producción y Comercialización	0	0	0	0	0	0
b4) Materiales y Artículos de Construcción y de Reparación	0	0	0	0	0	0
b5) Productos Químicos, Farmacéuticos y de Laboratorio	0	0	0	0	0	0
b6) Combustibles, Lubricantes y Aditivos	0	0	0	0	0	0
b7) Vestuario, Blancos, Prendas de Protección y Artículos Deportivos	0	0	0	0	0	0
b8) Materiales y Suministros Para Seguridad	0	0	0	0	0	0
b9) Herramientas, Refacciones y Accesorios Menores	0	0	0	0	0	0
C. Servicios Generales (C=c1+c2+c3+c4+c5+c6+c7+c8+c9)	0	0	0	0	0	0
c1) Servicios Básicos	0	0	0	0	0	0
c2) Servicios de Arrendamiento	0	0	0	0	0	0
c3) Servicios Profesionales, Científicos, Técnicos y Otros Servicios	0	0	0	0	0	0
c4) Servicios Financieros, Bancarios y Comerciales	0	0	0	0	0	0
c5) Servicios de Instalación, Reparación, Mantenimiento y Conservación	0	0	0	0	0	0
c6) Servicios de Comunicación Social y Publicidad	0	0	0	0	0	0
c7) Servicios de Traslado y Viáticos	0	0	0	0	0	0
c8) Servicios Oficiales	0	0	0	0	0	0
c9) Otros Servicios Generales	0	0	0	0	0	0
D. Transferencias, Asignaciones, Subsidios y Otras Ayudas (D=d1+d2+d3+d4+d5+d6+d7	25,060,605	14,164,573	39,225,178	39,225,178	39,517,815	0
d1) Transferencias Internas y Asignaciones al Sector Público	25,060,605	14,164,573	39,225,178	39,225,178	39,517,815	0
d2) Transferencias al Resto del Sector Público	0	0	0	0	0	0
d3) Subsidios y Subvenciones	0	0	0	0	0	0
d4) Ayudas Sociales	0	0	0	0	0	0
d5) Pensiones y Jubilaciones	0	0	0	0	0	0
d6) Transferencias a Fideicomisos, Mandatos y Otros Análogos	0	0	0	0	0	0
d7) Transferencias a la Seguridad Social	0	0	0	0	0	0
d8) Donativos	0	0	0	0	0	0
d9) Transferencias al Exterior	0	0	0	0	0	0
E. Bienes Muebles, Inmuebles e Intangibles (E=e1+e2+e3+e4+e5+e6+e7+e8+e9)	0	0	0	0	0	0
e1) Mobiliario y Equipo de Administración	0	0	0	0	0	0
e2) Mobiliario y Equipo Educacional y Recreativo	0	0	0	0	0	0
e3) Equipo e Instrumental Médico y de Laboratorio	0	0	0	0	0	0
e4) Vehículos y Equipo de Transporte	0	0	0	0	0	0
e5) Equipo de Defensa y Seguridad	0	0	0	0	0	0
e6) Maquinaria, Otros Equipos y Herramientas	0	0	0	0	0	0
e7) Activos Biológicos	0	0	0	0	0	0
e8) Bienes Inmuebles	0	0	0	0	0	0
e9) Activos Intangibles	0	0	0	0	0	0
F. Inversión Pública (F=f1+f2+f3)	0	0	0	0	0	0
f1) Obra Pública en Bienes de Dominio Público	0	0	0	0	0	0
f2) Obra Pública en Bienes Propios	0	0	0	0	0	0
f3) Proyectos Productivos y Acciones de Fomento	0	0	0	0	0	0
G. Inversiones Financieras y Otras Provisiones (G=g1+g2+g3+g4+g5+g6+g7)	0	0	0	0	0	0
g1) Inversiones Para el Fomento de Actividades Productivas	0	0	0	0	0	0
g2) Acciones y Participaciones de Capital	0	0	0	0	0	0
g3) Compra de Títulos y Valores	0	0	0	0	0	0
g4) Concesión de Préstamos	0	0	0	0	0	0
g5) Inversiones en Fideicomisos, Mandatos y Otros Análogos	0	0	0	0	0	0
Fideicomiso de Desastres Naturales (Informativo)	0	0	0	0	0	0
g6) Otras Inversiones Financieras	0	0	0	0	0	0
g7) Provisiones para Contingencias y Otras Erogaciones Especiales	0	0	0	0	0	0
H. Participaciones y Aportaciones (H=h1+h2+h3)	0	0	0	0	0	0
h1) Participaciones	0	0	0	0	0	0
h2) Aportaciones	0	0	0	0	0	0
h3) Convenios	0	0	0	0	0	0
I. Deuda Pública (I=i1+i2+i3+i4+i5+i6+i7)	0	0	0	0	0	0
i1) Amortización de la Deuda Pública	0	0	0	0	0	0
i2) Intereses de la Deuda Pública	0	0	0	0	0	0
i3) Comisiones de la Deuda Pública	0	0	0	0	0	0
i4) Gastos de la Deuda Pública	0	0	0	0	0	0
i5) Costo por Coberturas	0	0	0	0	0	0
i6) Apoyos Financieros	0	0	0	0	0	0
i7) Adeudos de Ejercicios Fiscales Anteriores (ADEFAS)	0	0	0	0	0	0

Concepto	Egresos					Subejercicio
	Aprobado	Ampliaciones/ (Reducciones)	Modificado	Devengado	Pagado	
II. Gasto Etiquetado (II=A+B+C+D+E+F+G+H+I)	**157,279,149**	**19,500,967**	**176,780,116**	**176,691,042**	**166,066,221**	**89,074**
A. Servicios Personales (A=a1+a2+a3+a4+a5+a6+a7)	0	0	0	0	0	0
a1) Remuneraciones al Personal de Carácter Permanente	0	0	0	0	0	0
a2) Remuneraciones al Personal de Carácter Transitorio	0	0	0	0	0	0
a3) Remuneraciones Adicionales y Especiales	0	0	0	0	0	0
a4) Seguridad Social	0	0	0	0	0	0
a5) Otras Prestaciones Sociales y Económicas	0	0	0	0	0	0
a6) Previsiones	0	0	0	0	0	0
a7) Pago de Estímulos a Servidores Públicos	0	0	0	0	0	0
B. Materiales y Suministros (B=b1+b2+b3+b4+b5+b6+b7+b8+b9)	0	0	0	0	0	0
b1) Materiales de Administración, Emisión de Documentos y Artículos Oficia	0	0	0	0	0	0
b2) Alimentos y Utensilios	0	0	0	0	0	0
b3) Materias Primas y Materiales de Producción y Comercialización	0	0	0	0	0	0
b4) Materiales y Artículos de Construcción y de Reparación	0	0	0	0	0	0
b5) Productos Químicos, Farmacéuticos y de Laboratorio	0	0	0	0	0	0
b6) Combustibles, Lubricantes y Aditivos	0	0	0	0	0	0
b7) Vestuario, Blancos, Prendas de Protección y Artículos Deportivos	0	0	0	0	0	0
b8) Materiales y Suministros Para Seguridad	0	0	0	0	0	0
b9) Herramientas, Refacciones y Accesorios Menores	0	0	0	0	0	0
C. Servicios Generales (C=c1+c2+c3+c4+c5+c6+c7+c8+c9)	0	0	0	0	0	0
c1) Servicios Básicos	0	0	0	0	0	0
c2) Servicios de Arrendamiento	0	0	0	0	0	0
c3) Servicios Profesionales, Científicos, Técnicos y Otros Servicios	0	0	0	0	0	0
c4) Servicios Financieros, Bancarios y Comerciales	0	0	0	0	0	0
c5) Servicios de Instalación, Reparación, Mantenimiento y Conservación	0	0	0	0	0	0
c6) Servicios de Comunicación Social y Publicidad	0	0	0	0	0	0
c7) Servicios de Traslado y Viáticos	0	0	0	0	0	0
c8) Servicios Oficiales	0	0	0	0	0	0
c9) Otros Servicios Generales	0	0	0	0	0	0
D. Transferencias, Asignaciones, Subsidios y Otras Ayudas (D=d1+d2+d3+d4+d5+d6+d7	157,279,149	19,500,967	176,780,116	176,691,042	166,066,221	89,074
d1) Transferencias Internas y Asignaciones al Sector Público	157,279,149	19,500,967	176,780,116	176,691,042	166,066,221	89,074
d2) Transferencias al Resto del Sector Público	0	0	0	0	0	0
d3) Subsidios y Subvenciones	0	0	0	0	0	0
d4) Ayudas Sociales	0	0	0	0	0	0
d5) Pensiones y Jubilaciones	0	0	0	0	0	0
d6) Transferencias a Fideicomisos, Mandatos y Otros Análogos	0	0	0	0	0	0
d7) Transferencias a la Seguridad Social	0	0	0	0	0	0
d8) Donativos	0	0	0	0	0	0
d9) Transferencias al Exterior	0	0	0	0	0	0
E. Bienes Muebles, Inmuebles e Intangibles (E=e1+e2+e3+e4+e5+e6+e7+e8+e9)	0	0	0	0	0	0
e1) Mobiliario y Equipo de Administración	0	0	0	0	0	0
e2) Mobiliario y Equipo Educacional y Recreativo	0	0	0	0	0	0
e3) Equipo e Instrumental Médico y de Laboratorio	0	0	0	0	0	0
e4) Vehículos y Equipo de Transporte	0	0	0	0	0	0
e5) Equipo de Defensa y Seguridad	0	0	0	0	0	0
e6) Maquinaria, Otros Equipos y Herramientas	0	0	0	0	0	0
e7) Activos Biológicos	0	0	0	0	0	0
e8) Bienes Inmuebles	0	0	0	0	0	0
e9) Activos Intangibles	0	0	0	0	0	0
F. Inversión Pública (F=f1+f2+f3)	0	0	0	0	0	0
f1) Obra Pública en Bienes de Dominio Público	0	0	0	0	0	0
f2) Obra Pública en Bienes Propios	0	0	0	0	0	0
f3) Proyectos Productivos y Acciones de Fomento	0	0	0	0	0	0
G. Inversiones Financieras y Otras Provisiones (G=g1+g2+g3+g4+g5+g6+g7)	0	0	0	0	0	0
g1) Inversiones Para el Fomento de Actividades Productivas	0	0	0	0	0	0
g2) Acciones y Participaciones de Capital	0	0	0	0	0	0
g3) Compra de Títulos y Valores	0	0	0	0	0	0
g4) Concesión de Préstamos	0	0	0	0	0	0
g5) Inversiones en Fideicomisos, Mandatos y Otros Análogos	0	0	0	0	0	0
Fideicomiso de Desastres Naturales (Informativo)	0	0	0	0	0	0
g6) Otras Inversiones Financieras	0	0	0	0	0	0
g7) Provisiones para Contingencias y Otras Erogaciones Especiales	0	0	0	0	0	0
H. Participaciones y Aportaciones (H=h1+h2+h3)	0	0	0	0	0	0
h1) Participaciones	0	0	0	0	0	0
h2) Aportaciones	0	0	0	0	0	0
h3) Convenios	0	0	0	0	0	0
I. Deuda Pública (I=i1+i2+i3+i4+i5+i6+i7)	0	0	0	0	0	0
i1) Amortización de la Deuda Pública	0	0	0	0	0	0
i2) Intereses de la Deuda Pública	0	0	0	0	0	0
i3) Comisiones de la Deuda Pública	0	0	0	0	0	0
i4) Gastos de la Deuda Pública	0	0	0	0	0	0
i5) Costo por Coberturas	0	0	0	0	0	0
i6) Apoyos Financieros	0	0	0	0	0	0
i7) Adeudos de Ejercicios Fiscales Anteriores (ADEFAS)	0	0	0	0	0	0
III. Total de Egresos (III = I + II)	**182,339,754**	**33,665,540**	**216,005,294**	**215,916,220**	**205,584,036**	**89,074**

COLEGIO SUPERIOR PARA LA EDUCACION INTEGRAL INTERCULTURAL DE OAXACA

Estado Analítico del Ejercicio del Presupuesto de Egresos Detallado - LDF

Clasificación Administrativa

Del 1 de enero al 31 de Diciembre de 2019

(PESOS)

Concepto	Egresos					Subejercicio
	Aprobado	Ampliaciones/ (Reducciones)	Modificado	Devengado	Pagado	
I. Gasto No Etiquetado	**25,060,605**	**14,164,573**	**39,225,178**	**39,225,178**	**28,789,575**	**0**
A. Colegio Superior para la Educación Integral Intercultural de Oaxaca	25,060,605	14,164,573	39,225,178	39,225,178	28,789,575	0
II. Gasto Etiquetado	**157,279,149**	**19,500,967**	**176,780,116**	**176,691,042**	**126,695,469**	**89,074**
A. Colegio Superior para la Educación Integral Intercultural de Oaxaca	157,279,149	19,500,967	176,780,116	176,691,042	126,695,469	89,074
III. Total de Egresos (III = I + II)	**182,339,754**	**33,665,540**	**216,005,294**	**215,916,220**	**155,485,044**	**89,074**

COLEGIO SUPERIOR PARA LA EDUCACION INTEGRAL INTERCULTURAL DE OAXACA
Estado Analítico del Ejercicio del Presupuesto de Egresos Detallado - LDF
Clasificación Funcional (Finalidad y Función)
Del 1 de enero al 31 de Diciembre de 2019
(PESOS)

Concepto	Egresos					Subejercicio
	Aprobado	Ampliaciones/ (Reducciones)	Modificado	Devengado	Pagado	
I. Gasto No Etiquetado (I=A+B+C+D)	**25,060,605**	**14,164,573**	**39,225,178**	**39,225,178**	**28,789,575**	**0**
A. Gobierno (A=a1+a2+a3+a4+a5+a6+a7+a8)	**0**	**0**	**0**	**0**	**0**	**0**
a1) Legislación	0	0	0	0	0	0
a2) Justicia	0	0	0	0	0	0
a3) Coordinación de la Política de Gobierno	0	0	0	0	0	0
a4) Relaciones Exteriores	0	0	0	0	0	0
a5) Asuntos Financieros y Hacendarios	0	0	0	0	0	0
a6) Seguridad Nacional	0	0	0	0	0	0
a7) Asuntos de Orden Público y de Seguridad Interior	0	0	0	0	0	0
a8) Otros Servicios Generales	0	0	0	0	0	0
B. Desarrollo Social (B=b1+b2+b3+b4+b5+b6+b7)	**25,060,605**	**14,164,573**	**39,225,178**	**39,225,178**	**28,789,575**	**0**
b1) Protección Ambiental	0	0	0	0	0	0
b2) Vivienda y Servicios a la Comunidad	0	0	0	0	0	0
b3) Salud	0	0	0	0	0	0
b4) Recreación, Cultura y Otras Manifestaciones Sociales	0	0	0	0	0	0
b5) Educación	25,060,605	14,164,573	39,225,178	39,225,178	28,789,575	0
b6) Protección Social	0	0	0	0	0	0
b7) Otros Asuntos Sociales	0	0	0	0	0	0
C. Desarrollo Económico (C=c1+c2+c3+c4+c5+c6+c7+c8+c9)	**0**	**0**	**0**	**0**	**0**	**0**
c1) Asuntos Económicos, Comerciales y Laborales en General	0	0	0	0	0	0
c2) Agropecuaria, Silvicultura, Pesca y Caza	0	0	0	0	0	0
c3) Combustibles y Energía	0	0	0	0	0	0
c4) Minería, Manufacturas y Construcción	0	0	0	0	0	0
c5) Transporte	0	0	0	0	0	0
c6) Comunicaciones	0	0	0	0	0	0
c7) Turismo	0	0	0	0	0	0
c8) Ciencia, Tecnología e Innovación	0	0	0	0	0	0
c9) Otras Industrias y Otros Asuntos Económicos	0	0	0	0	0	0
D. Otras No Clasificadas en Funciones Anteriores (D=d1+d2+d3+d4)	**0**	**0**	**0**	**0**	**0**	**0**
d1) Transacciones de la Deuda Pública / Costo Financiero de la Deuda	0	0	0	0	0	0
d2) Transferencias, Participaciones y Aportaciones Entre Diferentes Niveles y Órdenes de Gobierno	0	0	0	0	0	0
d3) Saneamiento del Sistema Financiero	0	0	0	0	0	0
d4) Adeudos de Ejercicios Fiscales Anteriores	0	0	0	0	0	0
		0	0			
II: Gasto Etiquetado (II=A+B+C+D)	**157,279,149**	**19,500,967**	**176,780,116**	**176,691,042**	**126,695,469**	**89,074**
A. Gobierno (A=a1+a2+a3+a4+a5+a6+a7a+a8)	**0**	**0**	**0**	**0**	**0**	**0**
a1) Legislación	0	0	0	0	0	0
a2) Justicia	0	0	0	0	0	0
a3) Coordinación de la Política de Gobierno	0	0	0	0	0	0
a4) Relaciones Exteriores	0	0	0	0	0	0
a5) Asuntos Financieros y Hacendarios	0	0	0	0	0	0
a6) Seguridad Nacional	0	0	0	0	0	0
a7) Asuntos de Orden Público y de Seguridad Interior	0	0	0	0	0	0
a8) Otros Servicios Generales	0	0	0	0	0	0
B. Desarrollo Social (B=b1+b2+b3+b4+b5+b6+b7)	**157,279,149**	**19,500,967**	**176,780,116**	**176,691,042**	**126,695,469**	**89,074**
b1) Protección Ambiental	0	0	0	0	0	0
b2) Vivienda y Servicios a la Comunidad	0	0	0	0	0	0
b3) Salud	0	0	0	0	0	0
b4) Recreación, Cultura y Otras Manifestaciones Sociales	0	0	0	0	0	0
b5) Educación	157,279,149	19,500,967	176,780,116	176,691,042	126,695,469	89,074
b6) Protección Social	0	0	0	0	0	0
b7) Otros Asuntos Sociales	0	0	0	0	0	0
C. Desarrollo Económico (C=c1+c2+c3+c4+c5+c6+c7+c8+c9)	**0**	**0**	**0**	**0**	**0**	**0**
c1) Asuntos Económicos, Comerciales y Laborales en General	0	0	0	0	0	0
c2) Agropecuaria, Silvicultura, Pesca y Caza	0	0	0	0	0	0
c3) Combustibles y Energía	0	0	0	0	0	0
c4) Minería, Manufacturas y Construcción	0	0	0	0	0	0
c5) Transporte	0	0	0	0	0	0
c6) Comunicaciones	0	0	0	0	0	0
c7) Turismo	0	0	0	0	0	0
c8) Ciencia, Tecnología e Innovación	0	0	0	0	0	0
c9) Otras Industrias y Otros Asuntos Económicos	0	0	0	0	0	0
D. Otras No Clasificadas en Funciones Anteriores (D=d1+d2+d3+d4)	**0**	**0**	**0**	**0**	**0**	**0**
d1) Transacciones de la Deuda Pública / Costo Financiero de la Deuda	0	0	0	0	0	0
d2) Transferencias, Participaciones y Aportaciones Entre Diferentes Niveles y Órdenes de Gobierno	0	0	0	0	0	0
d3) Saneamiento del Sistema Financiero	0	0	0	0	0	0
d4) Adeudos de Ejercicios Fiscales Anteriores	0	0	0	0	0	0
III. Total de Egresos (III = I + II)	**182,339,754**	**33,665,540**	**216,005,294**	**215,916,220**	**155,485,044**	**89,074**

COLEGIO SUPERIOR PARA LA EDUCACION INTEGRAL INTERCULTURAL DE OAXACA

Estado Analítico del Ejercicio del Presupuesto de Egresos Detallado - LDF

Clasificación de Servicios Personales por Categoría

Del 1 de enero al 31 de Diciembre de 2019

(PESOS)

Concepto	Egresos					Subejercicio
	Aprobado	Ampliaciones/ (Reducciones)	Modificado	Devengado	Pagado	
I. Gasto No Etiquetado (I=A+B+C+D+E+F)	**21,204,886**	**19,043,905**	**40,248,791**	**40,248,791**	**0**	**0**
A. Personal Administrativo	0	0	0	0	0	0
B. Magisterio	21,204,886	19,043,905	40,248,791	40,248,791	0	0
C. Servicios de Salud (C=c1+c2)	0	0	0	0	0	0
c1) Personal Administrativo	0	0	0	0	0	0
c2) Personal Médico, paramédico y afín	0	0	0	0	0	0
D. Seguridad Pública	0	0	0	0	0	0
E. Gastos asociados a la implementación de nuevas leyes federales o reformas a las mismas (E=e1+e2)	0	0	0	0	0	0
e1) Nombre del Programa o Ley 1	0	0	0	0	0	0
e2) Nombre del Programa o Ley 2	0	0	0	0	0	0
F. Sentencias laborales definitivas	0	0	0	0	0	0
II. Gasto Etiquetado (I=A+B+C+D+E+F)	**142,732,719**	**14,241,679**	**156,974,398**	**156,974,398**	**0**	**0**
A. Personal Administrativo	0	0	0	0	0	0
B. Magisterio	142,732,719	14,241,679	156,974,398	156,974,398	0	0
C. Servicios de Salud (C=c1+c2)	0	0	0	0	0	0
c1) Personal Administrativo	0	0	0	0	0	0
c2) Personal Médico, paramédico y afín	0	0	0	0	0	0
D. Seguridad Pública	0	0	0	0	0	0
0	0	0	0	0	0	0
e1) Nombre del Programa o Ley 1	0	0	0	0	0	0
e2) Nombre del Programa o Ley 2	0	0	0	0	0	0
F. Sentencias laborales definitivas	0	0	0	0	0	0
III. Total de Gasto en Servicios Personales (III = I + II)	**163,937,605**	**33,285,584**	**197,223,189**	**197,223,189**	**0**	**0**

19,043,905

COLEGIO SUPERIOR PARA LA EDUCACION INTEGRAL INTERCULTURAL DE OAXACA

Informe sobre Estudios Actuariales - LDF

Del 1 de enero al 31 de Diciembre de 2019

	Pensiones y jubilaciones	Salud	Riesgos de trabajo	Invalidez y vida	Otras prestaciones sociales
Tipo de Sistema					
Prestación laboral o Fondo general para trabajadores del estado o municipio					
Beneficio definido, Contribución definida o Mixto					
Población afiliada					
Activos					
Edad máxima					
Edad mínima					
Edad promedio					
Pensionados y Jubilados					
Edad máxima					
Edad mínima					
Edad promedio					
Beneficiarios					
Promedio de años de servicio (trabajadores activos)					
Aportación individual al plan de pensión como % del salario					
Aportación del ente público al plan de pensión como % del salario					
Crecimiento esperado de los pensionados y jubilados (como %)					
Crecimiento esperado de los activos (como %)					
Edad de Jubilación o Pensión					
Esperanza de vida					
Ingresos del Fondo					
Ingresos Anuales al Fondo de Pensiones					
Nómina anual					
Activos					
Pensionados y Jubilados					
Beneficiarios de Pensionados y Jubilados					
Monto mensual por pensión					
Máximo					
Mínimo					
Promedio					
Monto de la reserva					
Valor presente de las obligaciones					
Pensiones y Jubilaciones en curso de pago					
Generación actual					
Generaciones futuras					
Valor presente de las contribuciones asociadas a los sueldos futuros de cotización X%					
Generación actual					
Generaciones futuras					
Valor presente de aportaciones					
Generación actual					
Generaciones futuras					
Otros Ingresos					
Déficit/superávit actuarial					
Generación actual					
Generaciones futuras					
Periodo de suficiencia					
Año de descapitalización					
Tasa de rendimiento					
Estudio actuarial					
Año de elaboración del estudio actuarial					
Empresa que elaboró el estudio actuarial					

No aplica