GOBIERNO DEL ESTADO
DE OAXACA

TOMO V – F

SECTOR PARAESTATAL

INDICE 1

1. INSTITUTO OAXAQUEÑO CONSTRUCTOR DE INFRAESTRUCTURA FÍSICA EDUCATIVA 8-89

1.1.- Resultados generales

1.2.- Información Contable

1.2.1.- Estado de Situación financiera

1.2.2.- Estado de Actividades

1.2.3.- Estado de variación en la hacienda pública

1.2.4.- Estado de cambios en la situación financiera

1.2.5.- Estado de Flujos de Efectivo

1.2.6.- Estado analítico del activo

1.2.7.- Estado analítico de la deuda y otros pasivos

1.2.8.- Informe sobre pasivos contingentes consolidado

1.2.9.- Notas a los estados financieros consolidado

1.3.- Información Presupuestaria

1.3.1.- Estado analítico de los ingresos presupuestarios

1.3.2.- Estado analítico del ejercicio del presupuesto de egresos en Clasificación por Objeto del Gasto

1.3.3.- Estado analítico del ejercicio del presupuesto de egresos en Clasificación Económica (por Tipo de Gasto)

1.3.4.- Estado analítico del ejercicio del presupuesto de egresos en Clasificación Administrativa

1.3.5.- Estado analítico del ejercicio del presupuesto de egresos en Clasificación Funcional

1.4.- Deuda

1.4.1.- endeudamiento neto

1.4.2.- Intereses de la deuda

1.4.3.- Indicadores de postura fiscal

1.5.- Información Programática

1.5.1.-Resumen por programa presupuestario

1.5.2.- Indicadores de resultados

1.5.3.- Programas y Proyectos de inversión

1.6.- Anexos (Información Adicional)

1.6.1.- Relación de los bienes inmuebles

1.6.2.- Relación de los bienes muebles

1.6.3.- Relación de cuentas bancarias Productivas

1.6.4.- Relación de esquema bursátiles y de cobertura financiera

1.6.5.- Montos pagados por ayudas y subsidios
1.7.- Información Correspondiente a Disciplina Financiera
1.7.1.- Estado de Situación Financiera Detallado-LDF
1.7.2.- Balance Presupuestario
1.7.3.- Estado Analítico de Ingresos Detallado
1.7.4.- Informe Analítico de la Deuda y Otros Pasivos
1.7.5.- Informe Analítico de Obligaciones Diferentes de Financiamiento
1.7.6.- Estado Analítico del Presupuesto de Egresos Clasificador por Objeto del Gasto (Capitulo-Concepto)
1.7.7.- Estado Analítico del Presupuesto de Egresos Clasificación Administrativa
1.7.8.- Estado Analítico del Presupuesto de Egresos Clasificación Funcional (Finalidad y Función)
1.7.9.- Estado Analítico del Presupuesto de Egresos Clasificación de Servicios Personales
1.7.10.- Informe Sobre Estudios Actuariales
2. INSTITUTO OAXAQUEÑO DE ATENCIÓN AL MIGRANTE 90-170
2.1.- Resultados Generales
2.2.- Información Contable
2.2.1.- Estado de Situación financiera
2.2.2.- Estado de Actividades
2.2.3.- Estado de variación en la hacienda pública
2.2.4.- Estado de cambios en la situación financiera
2.2.5.- Estado de Flujos de Efectivo
2.2.6.- Estado analítico del activo
2.2.7.- Estado analítico de la deuda y otros pasivos
2.2.8.- Informe sobre pasivos contingentes
2.2.9.- Notas a los estados financieros
2.3.- Información Presupuestaria
2.3.1.- Estado analítico de ingresos presupuestarios
2.3.2.- Estado analítico del ejercicio del presupuesto de egresos en Clasificación por Objeto del Gasto
2.3.3.- Estado analítico del ejercicio del presupuesto de egresos en Clasificación Económica (por Tipo de Gasto)
2.3.4.- Estado analítico del ejercicio del presupuesto de egresos en Clasificación Administrativa
2.3.5.- Estado analítico del ejercicio del presupuesto de egresos en Clasificación Funcional
2.4.- Deuda
2.4.1.- Endeudamiento neto
2.4.2.- Intereses de la deuda
2.4.3.- Indicadores de postura fiscal

GOBIERNO DEL ESTADO
DE OAXACA

2.5.- Información Programática

2.5.1.- Resumen por programa presupuestario

2.5.2.- Programas y Proyectos de inversión

2.6.- Anexos (Información Adicional)

2.6.1.- Relación de los bienes inmuebles

2.6.2.- Relación de los bienes muebles

2.6.3.- Relación de cuentas bancarias Productivas

2.6.4.- Relación de esquema bursátiles y de cobertura financiera

2.6.5.- Montos pagados por ayudas y subsidios

2.7.- Información Correspondiente a Disciplina Financiera

2.7.1.- Estado de Situación Financiera Detallado-LDF

2.7.2.- Balance Presupuestario

2.7.3.- Estado Analítico de Ingresos Detallado

2.7.4.- Informe Analítico de la Deuda y Otros Pasivos

2.7.5.- Informe Analítico de Obligaciones Diferentes de Financiamiento

2.7.6.- Estado Analítico del Presupuesto de Egresos Clasificador por Objeto del Gasto (Capitulo-Concepto)

2.7.7.- Estado Analítico del Presupuesto de Egresos Clasificación Administrativa

2.7.8.- Estado Analítico del Presupuesto de Egresos Clasificación Funcional (Finalidad y Función)

2.7.9.- Estado Analítico del Presupuesto de Egresos Clasificación de Servicios Personales

2.7.10.- Informe Sobre Estudios Actuariales

3. INSTITUTO OAXAQUEÑO DE LAS ARTESANÍAS 171-233

3.1.- Resultados Generales

3.2.- Información Contable

3.2.1.- Estado de Situación financiera

3.2.2.- Estado de Actividades

3.2.3.- Estado de variación en la hacienda pública

3.2.4.- Estado de cambios en la situación financiera

3.2.5.- Estado de Flujos de Efectivo

3.2.6.- Estado analítico del activo

3.2.7.- Estado analítico de la deuda y otros pasivos

3.2.8.- Informe sobre pasivos contingentes

3.2.9.- Notas a los estados financieros

3.3.- Información Presupuestaria

3.3.1.- Estado analítico de ingresos presupuestarios

3.3.2.- Estado analítico del ejercicio del presupuesto de egresos en Clasificación por Objeto del Gasto

3.3.3.- Estado analítico del ejercicio del presupuesto de egresos en Clasificación Económica (por Tipo de Gasto)

3.3.4.- Estado analítico del ejercicio del presupuesto de egresos en Clasificación Administrativa

3.3.5.- Estado analítico del ejercicio del presupuesto de egresos en Clasificación Funcional

3.4.- Deuda

3.4.1.- Endeudamiento neto

3.4.2.- Intereses de la deuda

3.4.3.- Indicadores de postura fiscal

3.5.- Información Programática

3.5.1.- Resumen por programa presupuestario

3.5.2.- Programas y Proyectos de inversión

3.6.- Anexos (Información Adicional)

3.6.1.- Relación de los bienes inmuebles

3.6.2.- Relación de los bienes muebles

3.6.3.- Relación de cuentas bancarias Productivas

3.6.4.- Relación de esquema bursátiles y de cobertura financiera

3.6.5.- Montos pagados por ayudas y subsidios

3.7.- Información Correspondiente a Disciplina Financiera

3.7.1.- Estado de Situación Financiera Detallado-LDF

3.7.2.- Balance Presupuestario

3.7.3.- Estado Analítico de Ingresos Detallado

3.7.4.- Informe Analítico de la Deuda y Otros Pasivos

3.7.5.- Informe Analítico de Obligaciones Diferentes de Financiamiento

3.7.6.- Estado Analítico del Presupuesto de Egresos Clasificador por Objeto del Gasto (Capitulo-Concepto)

3.7.7.- Estado Analítico del Presupuesto de Egresos Clasificación Administrativa

3.7.8.- Estado Analítico del Presupuesto de Egresos Clasificación Funcional (Finalidad y Función)

3.7.9.- Estado Analítico del Presupuesto de Egresos Clasificación de Servicios Personales

3.7.10.- Informe Sobre Estudios Actuariales

4. INSTITUTO TECNOLÓGICO SUPERIOR DE SAN MIGUEL EL GRANDE 234-302

4.1.- Resultados Generales

4.2.- Información Contable

4.2.1.- Estado de Situación financiera

4.2.2.- Estado de Actividades

4.2.3.- Estado de variación en la hacienda pública

4.2.4.- Estado de cambios en la situación financiera

4.2.5.- Estado de Flujos de Efectivo

4.2.6.- Estado analítico del activo

4.2.7.- Estado analítico de la deuda y otros pasivos

4.2.8.- Informe sobre pasivos contingentes

4.2.9.- Notas a los estados financieros

4.3.- Información Presupuestaria

4.3.1.- Estado analítico de ingresos presupuestarios

4.3.2.- Estado analítico del ejercicio del presupuesto de egresos en Clasificación por Objeto del Gasto

4.3.3.- Estado analítico del ejercicio del presupuesto de egresos en Clasificación Económica (por Tipo de Gasto)

4.3.4.- Estado analítico del ejercicio del presupuesto de egresos en Clasificación Administrativa

4.3.5.- Estado analítico del ejercicio del presupuesto de egresos en Clasificación Funcional

4.4.- Deuda

4.4.1.- Endeudamiento neto

4.4.2.- Intereses de la deuda

4.4.3.- Indicadores de postura fiscal

4.5.- Información Programática

4.5.1.- Resumen por programa presupuestario

4.5.2.- Programas y Proyectos de inversión

4.6.- Anexos (Información Adicional)

4.6.1.- Relación de los bienes inmuebles

4.6.2.- Relación de los bienes muebles

4.6.3.- Relación de cuentas bancarias productivas

4.6.4.- Relación de esquema bursátiles y de cobertura financiera

4.6.5.- Montos pagados por ayudas y subsidios

4.7.- Información Correspondiente a Disciplina Financiera

4.7.1.- Estado de Situación Financiera Detallado-LDF

4.7.2.- Balance Presupuestario

4.7.3.- Estado Analítico de Ingresos Detallado

4.7.4.- Informe Analítico de la Deuda y Otros Pasivos

4.7.5.- Informe Analítico de Obligaciones Diferentes de Financiamiento

4.7.6.- Estado Analítico del Presupuesto de Egresos Clasificador por Objeto del Gasto (Capitulo-Concepto)

4.7.7.- Estado Analítico del Presupuesto de Egresos Clasificación Administrativa

4.7.8.- Estado Analítico del Presupuesto de Egresos Clasificación Funcional (Finalidad y Función)

4.7.9.- Estado Analítico del Presupuesto de Egresos Clasificación de Servicios Personales

4.7.10.- Informe Sobre Estudios Actuariales

GOBIERNO DEL ESTADO
DE OAXACA

5. INSTITUTO TECNOLÓGICO SUPERIOR DE TEPOSCOLULA 303-357

5.1.- Resultados Generales

5.2.- Información Contable

5.2.1.- Estado de Situación financiera

5.2.2.- Estado de Actividades

5.2.3.- Estado de variación en la hacienda pública

5.2.4.- Estado de cambios en la situación financiera

5.2.5.- Estado de Flujos de Efectivo

5.2.6.- Estado analítico del activo

5.2.7.- Estado analítico de la deuda y otros pasivos

5.2.8.- Informe sobre pasivos contingentes

5.2.9.- Notas a los estados financieros

5.3.- Información Presupuestaria

5.3.1.- Estado analítico de ingresos presupuestarios

5.3.2.- Estado analítico del ejercicio del presupuesto de egresos en Clasificación por Objeto del Gasto

5.3.3.- Estado analítico del ejercicio del presupuesto de egresos en Clasificación Económica (por Tipo de Gasto)

5.3.4.- Estado analítico del ejercicio del presupuesto de egresos en Clasificación Administrativa

5.3.5.- Estado analítico del ejercicio del presupuesto de egresos en Clasificación Funcional

5.4.- Deuda

5.4.1.- Endeudamiento neto

5.4.2.- Intereses de la deuda

5.4.3.- Indicadores de postura fiscal

5.5.- Información Programática

5.5.1.- Resumen por programa presupuestario

5.5.2.- Programas y Proyectos de inversión

5.6.- Anexos (Información Adicional)

5.6.1.- Relación de los bienes inmuebles

5.6.2.- Relación de los bienes muebles

5.6.3.- Relación de cuentas bancarias Productivas

5.6.4.- Relación de esquema bursátiles y de cobertura financiera

5.6.5.- Montos pagados por ayudas y subsidios

5.7.- Información Correspondiente a Disciplina Financiera

5.7.1.- Estado de Situación Financiera Detallado-LDF

5.7.2.- Balance Presupuestario

5.7.3.- Estado Analítico de Ingresos Detallado

5.7.4.- Informe Analítico de la Deuda y Otros Pasivos

5.7.5.- Informe Analítico de Obligaciones Diferentes de Financiamiento

5.7.6.- Estado Analítico del Presupuesto de Egresos Clasificador por Objeto del Gasto (Capitulo-Concepto)

5.7.7.- Estado Analítico del Presupuesto de Egresos Clasificación Administrativa

5.7.8.- Estado Analítico del Presupuesto de Egresos Clasificación Funcional (Finalidad y Función)

5.7.9.- Estado Analítico del Presupuesto de Egresos Clasificación de Servicios Personales

5.7.10.- Informe Sobre Estudios Actuariales

GOBIERNO DEL ESTADO
DE OAXACA

INSTITUTO OAXAQUEÑO CONSTRUCTOR DE INFRAESTRUCTURA FÍSICA EDUCATIVA

RESULTADOS GENERALES

INSTITUTO OAXAQUEÑO CONSTRUCTOR DE INFRAESTRUCTURA FÍSICA EDUCATIVA (IOCIFED)

La atención de infraestructura física educativa constituye una parte relevante para el impulso de la educación en nuestro Estado, ya que la construcción, reparación y mejoramiento de las instalaciones educativas aunado al equipamiento adecuado respaldan el aprendizaje de la población estudiantil.

Las principales actividades que realiza el IOCIFED se resaltan la construcción, reparación y equipamiento en diversas planteles educativos que incluyen en el nivel básico jardines de niños, escuelas primarias, secundarias generales, telesecundarias y secundarias técnicas; En el nivel medio superior CECYTE, COBAO, IEBO, CBTIS, CETIS, centros de bachillerato y en escuelas de nivel superior, institutos tecnológicos, escuelas normales, universidades tecnológicas establecidos en todas las regiones del estado.

Con el objetivo de lograr espacios dignos y mejor equipados para incentivar una educación de calidad en el Estado de Oaxaca, durante el primer trimestre del año no se han autorizado recursos a este Instituto para la construcción, rehabilitación y equipamiento de espacios educativos de planteles de las ocho regiones de nuestro Estado.

Gobierno del Estado de Oaxaca

UR: 532 - INSTITUTO OAXAQUEÑO CONSTRUCTOR DE INFRAESTRUCTURA FÍSICA EDUCATIVA

UE: 001 - INSTITUTO OAXAQUEÑO CONSTRUCTOR DE INFRAESTRUCTURA FÍSICA EDUCATIVA

Estado de Situación Financiera

Del 1° al 31 de marzo de 2020 y 2019

(Pesos)

Oaxaca

Gobierno — Estado

CONCEPTO	EJERCICIO FISCAL 2020	EJERCICIO FISCAL 2019
ACTIVO		
ACTIVO CIRCULANTE		
EFECTIVO Y EQUIVALENTES	58,442,328	140,752,421
DERECHOS A RECIBIR EFECTIVO O EQUIVALENTES	785,393,771	397,164,800
DERECHOS A RECIBIR BIENES O SERVICIOS	232,663,448	319,965,658
Total de ACTIVO CIRCULANTE	**1,076,499,547**	**857,882,878**
ACTIVO NO CIRCULANTE		
BIENES INMUEBLES, INFRAESTRUCTURA Y CONSTRUCCIONES EN PROCESO	1,875,897,091	2,505,009,034
BIENES MUEBLES	6,105,462	5,358,021
ACTIVOS INTANGIBLES	40,890	40,890
DEPRECIACIÓN, DETERIORO Y AMORTIZACIÓN ACUMULADA DE BIENES	-2,397,518	-1,372,476
Total de ACTIVO NO CIRCULANTE	**1,879,645,925**	**2,509,035,469**
TOTAL DE ACTIVOS	**2,956,145,473**	**3,366,918,348**

CONCEPTO	EJERCICIO FISCAL 2020	EJERCICIO FISCAL 2019
PASIVO		
PASIVO CIRCULANTE		
CUENTAS POR PAGAR A CORTO PLAZO	1,062,680,269	835,255,002
Total de PASIVO CIRCULANTE	**1,062,680,269**	**835,255,002**
PASIVO NO CIRCULANTE		
CUENTAS POR PAGAR A LARGO PLAZO	1,471,308	1,471,308
Total de PASIVO NO CIRCULANTE	**1,471,308**	**1,471,308**
TOTAL PASIVO	**1,064,151,577**	**836,726,309**
HACIENDA PÚBLICA/PATRIMONIO		
HACIENDA PÚBLICA/PATRIMONIO CONTRIBUIDO		
ACTUALIZACIÓN DE LA HACIENDA PÚBLICA/ PATRIMONIO	774,140	0
Total de HACIENDA PÚBLICA/PATRIMONIO CONTRIBUIDO	**774,140**	**0**
HACIENDA PÚBLICA/PATRIMONIO GENERADO		
RESULTADOS DE EJERCICIO (AHORRO/ DESAHORRO)	0	0
RESULTADOS DE EJERCICIOS ANTERIORES	1,891,219,756	2,530,192,038
Total de HACIENDA PÚBLICA/PATRIMONIO GENERADO	**1,891,219,756**	**2,530,192,038**
TOTAL HACIENDA	**1,891,993,896**	**2,530,192,038**
Resultados del Ejercicio (Ahorro/Desahorro)	**0**	**0**
Total de Pasivo y Patrimonio/Hacienda Pública	**2,956,145,473**	**3,366,918,348**

INSTITUTO OAXAQUEÑO CONSTRUCTOR DE INFRAESTRUCTURA FÍSICA EDUCATIVA

Lugar y fecha de generación: Reyes Mantecón, Oaxaca; a 13 de ABRIL de 2020

Bajo protesta de decir verdad declaramos que los estados financieros y sus Notas son razonablemente correctos y responsabilidad del emisor.

DIRECTORA ADMINISTRATIVA

L.C. ARACELI MENDEZ VASQUEZ

DIRECTOR GENERAL

LIC. ADOLFO MALDONADO FUENTES

Página1/1

Gobierno del Estado de Oaxaca

UR: 532 - INSTITUTO OAXAQUEÑO CONSTRUCTOR DE INFRAESTRUCTURA FÍSICA EDUCATIVA

UE: 001 - INSTITUTO OAXAQUEÑO CONSTRUCTOR DE INFRAESTRUCTURA FÍSICA EDUCATIVA

Estado de Actividades

Del 1° de enero al 31 de marzo de 2020 y 2019

(Pesos)

Oaxaca

Gobierno del Estado

CONCEPTO	EJERCICIO FISCAL 2020	EJERCICIO FISCAL 2019	CONCEPTO	EJERCICIO FISCAL 2020	EJERCICIO FISCAL 2019
INGRESOS Y OTROS BENEFICIOS			GASTOS Y OTRAS PÉRDIDAS		
PARTICIPACIONES, APORTACIONES, CONVENIOS, INCENTIV OS DERIVADOS DE LA COLABORACION FISCAL, FONDOS DIS	14,393,661	7,466,567	**TRANSFERENCIAS, ASIGNACIONES, SUBSIDIOS Y OTRAS AY UDAS**	14,393,661	7,466,567
TRANSFERENCIAS, ASIGNACIONES, SUBSIDIOS Y SUBVENCI ONES, Y PENSIONES Y JUBILACIONES	14,393,661	7,466,567	TRANSFERENCIAS INTERNAS Y ASIGNACIONES AL SECTOR P ÚBLICO	14,393,661	7,466,567
TOTAL DE INGRESOS Y OTROS BENEFICIOS	**14,393,661**	**7,466,567**	**TOTAL DE GASTOS Y OTRAS PERDIDAS**	**14,393,661**	**7,466,567**

INSTITUTO OAXAQUEÑO CONSTRUCTOR DE INFRAESTRUCTURA FÍSICA EDUCATIVA

Lugar y fecha de generación: Reyes Mantecón, Oaxaca; a 13 de ABRIL de 2020

Bajo protesta de decir verdad declaramos que los estados financieros y sus Notas son razonablemente correctos y responsabilidad del emisor.

DIRECTORA ADMINISTRATIVA

L.C. ARACELI MENDEZ VASQUEZ

DIRECTOR GENERAL

LIC. ADOLFO MALDONADO FUENTES

Gobierno del Estado de Oaxaca
UR: 532 - INSTITUTO OAXAQUEÑO CONSTRUCTOR DE INFRAESTRUCTURA FÍSICA EDUCATIVA
UE: 001 - INSTITUTO OAXAQUEÑO CONSTRUCTOR DE INFRAESTRUCTURA FÍSICA EDUCATIVA
Estado de Variación de la Hacienda Pública
Del 1° de enero al 31 de marzo de 2020 y 2019
(Pesos)

Oaxaca
Gobierno del Estado

Concepto	Hacienda Pública/ Patrimonio			Ajustes por Cambios de Valor	Total
	Contribuido	Generado			
		Ejerc. Ant.	Del Ejercicio		
Variaciones de la Hacienda Pública / Patrimonio Neto del Ejercicio	**0**	**0**	**2,530,192,038**	**0**	**2,530,192,038**
RESULTADOS DE EJERCICIOS ANTERIORES	0	0	2,530,192,038	0	2,530,192,038
RESULTADOS DEL EJERCICIO (AHORRO/ DESAHORRO)	0	0	0	0	0
Hacienda Pública / Patrimonio Neto Final del Ejercicio 2019	**0**	**0**	**2,530,192,038**	**0**	**2,530,192,038**
Cambios en la Hacienda Pública / Patrimonio Neto del Ejercicio 2020	**774,140**	**0**	**0**	**0**	**774,140**
ACTUALIZACIONES DEL PATRIMONIO	774,140	0	0	0	774,140
Variaciones de la Hacienda Pública / Patrimonio Neto del Ejercicio	**0**	**0**	**1,665,872,140**	**0**	**1,665,872,140**
RESULTADOS DE EJERCICIOS ANTERIORES	0	0	1,891,219,756	0	1,891,219,756
RESULTADOS DEL EJERCICIO (AHORRO/ DESAHORRO)	0	0	-225,347,615	0	-225,347,615
Saldo Neto en la Hacienda Pública / Patrimonio 2020	**774,140**	**0**	**1,665,872,140**	**0**	**1,666,646,281**

Lugar y fecha de generación: Reyes Mantecón, Oaxaca, 13 de ABRIL de 2020

Bajo protesta de decir verdad declaramos que los estados financieros y sus notas son razonablemente correctos y responsabilidad del emisor.

DIRECTORA ADMINISTRATIVA
L.C. ARACELI MENDEZ VASQUEZ

INSTITUTO OAXAQUEÑO CONSTRUCTOR DE INFRAESTRUCTURA FÍSICA EDUCATIVA

DIRECTOR GENERAL
LIC. ADOLFO MALDONADO FUENTES

Cuenta de la Hacienda Pública Estatal 2020
Gobierno del Estado de Oaxaca
UR: 532 - INSTITUTO OAXAQUEÑO CONSTRUCTOR DE INFRAESTRUCTURA FÍSICA EDUCATIVA
UE: 001 - INSTITUTO OAXAQUEÑO CONSTRUCTOR DE INFRAESTRUCTURA FÍSICA EDUCATIVA
Estado de Cambios en la Situación Financiera
Del 1° de enero al 31 de marzo de 2020 y 2019

Oaxaca
Gobierno del Estado

CONCEPTO	ORIGEN	APLICACIÓN	CONCEPTO	ORIGEN	APLICACIÓN
ACTIVO	**799,749,287**	**388,976,412**	**PASIVO**	**227,425,267**	**0**
ACTIVO CIRCULANTE	**169,612,302**	**388,228,971**	**PASIVO CIRCULANTE**	**227,425,267**	**0**
EFECTIVO Y EQUIVALENTES	82,310,093	0	CUENTAS POR PAGAR A CORTO PLAZO	227,425,267	0
DERECHOS A RECIBIR EFECTIVO O EQUIVALENTES	0	388,228,971	**PASIVO NO CIRCULANTE**	**0**	**0**
DERECHOS A RECIBIR BIENES O SERVICIOS	87,302,209	0	CUENTAS POR PAGAR A LARGO PLAZO	0	0
ACTIVO NO CIRCULANTE	**630,136,985**	**747,441**	**HACIENDA PÚBLICA/PATRIMONIO**	**774,140**	**638,972,283**
BIENES INMUEBLES, INFRAESTRUCTURA Y CONSTRUCCIONES EN PROCESO	629,111,943	0	**HACIENDA PÚBLICA/PATRIMONIO CONTRIBUIDO**	**774,140**	**0**
BIENES MUEBLES	0	747,441	ACTUALIZACIÓN DE LA HACIENDA PÚBLICA/ PATRIMONIO	774,140	0
ACTIVOS INTANGIBLES	0	0	**HACIENDA PÚBLICA/PATRIMONIO GENERADO**	**0**	**638,972,283**
DEPRECIACIÓN, DETERIORO Y ARMORTIZACIÓN ACUMULADA DE BIENES	1,025,042	0	RESULTADOS DE EJERCICIO (AHORRO/ DESAHORRO)	0	0
			RESULTADOS DE EJERCICIOS ANTERIORES	0	638,972,283
			RESULTADOS DEL EJERCICIO (AHORRO/DESAHORRO)	**6,927,095**	**0**
			TOTALES	**235,126,502**	**638,972,283**

Lugar y fecha de generación: Reyes Mantecón, Oaxaca; a 13 de ABRIL de 2020
Bajo protesta de decir verdad declaramos que los estados financieros y sus Notas son razonablemente correctos y responsabilidad del emisor.

INSTITUTO OAXAQUEÑO CONSTRUCTOR DE INFRAESTRUCTURA FÍSICA EDUCATIVA

DIRECTORA ADMINISTRATIVA
L.C. ARACELI MENDEZ VASQUEZ

DIRECTOR GENERAL
LIC. ADOLFO MALDONADO FUENTES

ESTADO DE FLUJO DE EFECTIVO

		ENE-MZO 2020	ENE-MZO 2019
FLUJOS DE EFECTIVO DE LAS ACTIVIDADES DE OPERACIÓN			
ORIGEN		**131,870,190.61**	**142,807,434.49**
Transferencias, Asignaciones y Subsidios y Otras Ayudas			
42210	Transferencias Internas y Asignaciones al Sector Público	14,393,661.22	7,466,566.60
21115	otras prestaciones sociales y economicas por pagar a cp	162,155.98	121,737.00
21121	deudas por adquisicion de bienes de dominio publico por pagar		
21142	aportaciones por pagar a corto plazo	116,623,755.46	135,578,671.70
21171	retenciones de impuesto por pagar a c.p.	486,373.97	- 1,287,793.41
21172	retenciones del sistema de seg.social por pagar a c.p.	- 24,746.48	- 12,288.86
21179	otras retenciones y contribuciones por pagar a c.p	64,355.60	674,100.46
21191	fondos rotatorios por pagar a cp	90,000.00	150,000.00
21199	otras cuentas por pagar corto plazo	74,634.86	116,441.00
Otros Ingresos			
APLICACIÓN		**119,232,075.90**	**139,240,081.22**
11239	otros deudores diversos por cobrar a c.p	104,838,414.68	131,773,514.62
Transferencias, Asignaciones y Subsidios y Otras Ayudas			
52120	Transferencias internas y asignaciones al Sector Público	14,393,661.22	7,466,566.60
Flujos netos de Efectivo por Actividades de Operación		**12,638,114.71**	**3,567,353.27**
FLUJO DE EFECTIVO DE LAS ACTIVIDADES DE INVERSION			
ORIGEN		- **78,701,391.99**	- **82,245,151.02**
42210	Transferencias Internas y Asignaciones al Sector Público		
21131	contratistas por obras en bienes de dominio pub por pagar a cp.	- 70,249,402.07	- 79,216,865.76
21151	Transferencias Internas y Asignaciones al Sector Público	- 8,451,989.92	- 3,028,285.26
21192	ministracion de fondos por pagar a cp		
21194	cuentas por pagar por prestamos otrogados		
APLICACIÓN		- **4,120,845.02**	**11,333,649.92**
12352	edificación no habitacional en proceso	27,336,063.41	13,230,397.57
12356	otras construcciones de ingenieria civil u obra pesada en proces	- 4,160,216.37	
12357	instalcines y equipamiento en construcciones en proceso	1,365,260.00	
11342	anticipos a contratistas por obra publica en bienes del dominio	- 28,661,952.06	- 1,896,747.65
OTROS			
Flujos Netos de Efectivo por Actividades de Inversión		- **74,580,546.97**	- **93,578,800.94**
Incremento /Disminución Neta en el Efectivo y Equivalentes de Efectivo		- **61,942,432.26**	- **90,011,447.67**
11131	efectivo y equivalentes al efectivo al inicio del ejercicio	**123,427,920.78**	**241,461,907.46**
11131	efectivo y equivalentes al efectivo al final del ejercicio	**61,469,988.52**	**151,452,876.78**
11112	fondos fijos de caja	**15,500.00**	- **2,416.99**

LIC ARACELI MENDEZ VASQUEZ
DIRECTORA ADMINISTRATIVA

INSTITUTO OAXAQUEÑO CONSTRUCTOR DE INFRAESTRUCTURA FÍSICA EDUCATIVA

LIC ADOLFO MALDONADO FUENTES
DIRECTOR GENERAL

Cuenta de la Hacienda Pública Estatal 2020
Gobierno del Estado de Oaxaca
UR: 532 - INSTITUTO OAXAQUEÑO CONSTRUCTOR DE INFRAESTRUCTURA FÍSICA EDUCATIVA
UE: 001 - INSTITUTO OAXAQUEÑO CONSTRUCTOR DE INFRAESTRUCTURA FÍSICA EDUCATIVA
Estado Analítico del Activo
Del 1° de enero al 31 de marzo de 2020

Oaxaca
Gobierno de Estado

DESCRIPCION	SALDO INICIAL	PERIODO		SALDO FINAL	FLUJO
		CARGOS	ABONOS		
ACTIVO					
ACTIVO CIRCULANTE	**1,065,318,677**	**277,901,263**	**266,720,393**	**1,076,499,547**	**11,180,870**
EFECTIVO Y EQUIVALENTES	123,437,921	135,897,621	200,893,214	58,442,328	-64,995,593
DERECHOS A RECIBIR EFECTIVO O EQUIVALENTES	680,555,356	116,183,887	11,345,473	785,393,771	104,838,415
DERECHOS A RECIBIR BIENES O SERVICIOS	261,325,400	25,819,755	54,481,707	232,663,448	-28,661,952
ACTIVO NO CIRCULANTE	**2,353,693,122**	**30,154,408**	**504,201,605**	**1,879,645,925**	**-474,047,197**
BIENES INMUEBLES, INFRAESTRUCTURA Y CONSTRUCCIONES EN PROCESO	2,349,944,288	30,154,408	504,201,605	1,875,897,091	-474,047,197
BIENES MUEBLES	6,105,462	---	---	6,105,462	---
ACTIVOS INTANGIBLES	40,890	---	---	40,890	---
DEPRECIACIÓN, DETERIORO Y ARMORTIZACIÓN ACUMULADA DE BIENES	-2,397,518	---	---	-2,397,518	---
TOTAL ACTIVO	**3,419,011,800**	**308,055,671**	**770,921,999**	**2,956,145,473**	**-462,866,327**

INSTITUTO OAXAQUEÑO CONSTRUCTOR DE INFRAESTRUCTURA FÍSICA EDUCATIVA

Lugar y fecha de generación: Reyes Mantecon Oaxaca; a 13 de ABRIL de 2020
Bajo protesta de decir verdad declaramos que los estados financieros y sus Notas son razonablemente correctos y responsabilidad del emisor

DIRECTORA ADMINISTRATIVA
L.C. ARACELI MENDEZ VASQUEZ

DIRECTOR GENERAL
LIC. ADOLFO MALDONADO FUENTES

Cuenta de la Hacienda Pública Estatal 2020
Gobierno del Estado de Oaxaca
UR: 532 - INSTITUTO OAXAQUEÑO CONSTRUCTOR DE INFRAESTRUCTURA FÍSICA EDUCATIVA
UE: 001 - INSTITUTO OAXAQUEÑO CONSTRUCTOR DE INFRAESTRUCTURA FÍSICA EDUCATIVA
Estado Analítico de la Deuda y Otros Pasivos
Del 1° de enero al 31 de marzo de 2020

Oaxaca
Gobierno del Estado

DENOMINACIÓN DE LAS DEUDAS	MONEDA DE CONTRATACIÓN	INSTITUCION O PAÍS ACREEDOR	SALDO INICIAL DEL PERIODO	SALDO FINAL DEL PERIODO
DEUDA PÚBLICA				
Corto Plazo				
Deuda Interna				
Instituciones de Crédito	PESOS	MEXICO	0	0
Titulos y Valores			0	0
Arrendamientos Financieros			0	0
Deuda Externa				
Organismos Financieros Internacionales			0	0
Deuda Bilateral			0	0
Titulos y Valores			0	0
Arrendamientos Financieros			0	0
Subtotal a Corto Plazo			**0**	**0**
Largo Plazo				
Deuda Interna				
Instituciones de Crédito	PESOS	MEXICO	0	0
Titulos y Valores			0	0
Arrendamientos Financieros			0	0
Deuda Externa				
Organismos Financieros Internacionales			0	0
Deuda Bilateral			0	0
Titulos y Valores			0	0
Arrendamientos Financieros			0	0
Subtotal a Largo Plazo			**0**	**0**
OTROS PASIVOS				
OTROS	PESOS	MEXICO	0	0
SUBTOTAL OTROS PASIVOS			**0**	**0**
TOTAL DEUDA Y OTROS PASIVOS			**0**	**0**

INSTITUTO OAXAQUEÑO CONSTRUCTOR DE INFRAESTRUCTURA FÍSICA EDUCATIVA

INFORME SOBRE PASIVOS CONTINGENTES

NO APLICA

NOTAS A LOS ESTADOS FINANCIEROS

Remito Primer informe Trimestral Enero - Marzo Ejercicio Fiscal 2020 relacionado con la Información Financiera de Cuenta Pública del Estado.

NOTAS A DESGLOSE

I) NOTAS AL ESTADO DE SITUACION FINANCIERA

El estado de Situación Financiera tiene como propósito mostrar información relativa a los recursos y obligaciones de la entidad.

ACTIVO

CUENTAS	Enero - Marzo 2020	Enero - Marzo 2019
ACTIVO CIRCULANTE		
Efectivo Equivalentes	58,442,328.02	140,752,420.62
Derechos a recibir efectivo o Equivalentes	785,393,770.83	397,164,799.94
Derechos a recibir Bienes o Servicios	232,663,448.33	319,965,657.70
Total de Activo Circulante	**1,076,499,547.18**	**857,882,878.26**
Bienes Inmuebles, Infraestructura y Construcciones en Proceso de Bienes Muebles	1,875,897,091.25	2,505,009,034.10
Bienes Muebles	6,105,462.27	5,358,021.40
Activos Intangibles	40,890.00	40,890.00
Depreciación, Deterioro y amortización Acumulada de Bienes	-2,397,518.19	-1,372,476.18
Total de Activo no Circulante	**1,879,645,925.33**	**2,509,035,469.32**
TOTAL DE ACTIVOS	**2,956,145,472.51**	**3,366,918,347.58**

ACTIVO CIRCULANTE

Efectivo y Equivalentes

El rubro de efectivo y equivalentes al 31 de marzo del ejercicio fiscal 2020 representa los recursos disponibles de la Entidad, saldo que se refleja en las siguientes cuentas bancarias $ 58'442,328.02 Gastos de Inversión y Operación, saldos disponibles para solventar pagos a contratistas de obras en proceso de los diferentes programas y equipamiento a cargo de este instituto para el ejercicio 2019.

Derechos a recibir Efectivo o Equivalentes

En el rubro de Derechos a recibir Efectivo y Equivalentes (Deudores por responsabilidades por cobrar a CP y Otros deudores diversos por cobrar a C.P) el saldo que se expresa en el Estado de Situación Financiera 31 de marzo del 2020, corresponden a Anticipos pagados del Ramo 33 a contratista para construcción de escuelas los cuales se encuentran sujetos a Resolución Judicial ante la Unidad Jurídica de la Secretaria de Finanzas; Gastos acumulados de ejercicios anteriores sin cobertura presupuestal, Retenciones de Impuestos por sueldos y salarios y prestaciones al personal de base, Programa Escuelas al Cien pendiente de regularizar en Presupuesto, asimismo está pendiente ministración de la SEFIN un importe de $ 15'021,849.84 correspondiente a ejercicios anteriores al 2017 y por un importe de $ 1'516,905.83 de los ejercicios 2017-2020 de los cuales se adeudan a proveedores y contratistas.

ACTIVO NO CIRCULANTE

Está constituido por el conjunto de valores y derechos de realización o disponibilidad con un periodo de tiempo superior a un año.

Bienes muebles

El rubro de Bienes Muebles del periodo del 01 de enero al 31 de marzo del 2020 está integrado de la siguiente forma:

CUENTAS	Enero - Marzo 2020	Enero - Marzo 2019
Muebles de Oficina y Estantería	178,859.04	178,859.04
Equipo de Cómputo y Tecnologías de la Información	534,251.75	560,951.04
Equipos y aparatos audiovisuales	42,980.00	42,980.00
Cámaras fotográficas y de video	21,920.00	21,920.00
Otro Mobiliario y Equipo Educacional y Recreativo	289,480.09	289,480.09
Vehículos y Equipo de Transporte	4,985,671.39	4,211,531.23
Sistemas de Aire acondicionado, Calefacción y de Refrigeración Industrial y Comercial	12,300.00	12,300.00
Equipo de comunicación y telecomunicación	15,000.00	15,000.00
Herramientas y Maquinas-Herramientas	25,000.00	25,000.00
TOTAL	6,105,462.27	5,358,021.40

Al cierre del 31 de marzo del 2020, el saldo del rubro de Activo No Circulante es por una cantidad de $ 6'105,462.27 haciendo referencia que se dio de baja un equipo de cómputo y se incorporaron 3 vehículos que fueron donados por el Gobierno del Estado

de Oaxaca al Organismo, por lo que en este periodo del 01 de enero al 31 de marzo 2020 hubo movimientos en el Activo No Circulante.

PASIVO

El saldo de este rubro al 31 de marzo del 2020, asciende a la cantidad de $ 1'062,680,269.10 que corresponden a los compromisos de pagos adquiridos durante los ejercicios fiscales con varios proveedores y prestadores de servicios por las adquisiciones de bienes y contratación de servicios por pagar a corto plazo, también este rubro contempla los montos de las provisiones de nóminas (retenciones de los trabajadores) correspondiente al mes de diciembre del año en curso, detallándose de la siguiente forma:

PASIVO CIRCULANTE

CUENTAS	Enero - Marzo 2020	Enero - Marzo 2019
Cuentas por Pagar a corto plazo		
Otras Prestaciones Sociales y Económicas por Pagar a CP	878,035.12	294,890.50
Deudas por Adquisición de Bienes y Contratación de Servicios por Pagar a CP	29,068.04	44,362.01
Contratistas por obras en bienes de dominio público por pagar a CP	35,849,922.61	127,211,095.79
Aportaciones del Sistema de Seguridad Social por Pagar a CP	996,431,635.24	677,349,966.07
Transferencias Internas y Asignaciones al Sector Público	7,898,876.58	8,846,973.38
Retenciones de Impuestos por Pagar a CP	10,202,572.62	8,700,699.01
Retenciones del Sistema de seguridad social por Pagar a CP	354,630.47	358,951.28
Otras retenciones y Contribuciones por Pagar a CP	7,079,513.21	10,622,251.41
Fondos Rotatorios por Pagar a CP	150,000.00	150,000.00
Ministraciones de Fondos por Pagar a CP	500,000.00	500,000.00
Cuentas por Pagar por Préstamos Otorgados	1,756,133.32	71,348.03
Otras Cuentas por Pagar a corto plazo	1,549,881.89	1,104,464.30
TOTAL	1,062,680,269.10	835,255,001.78

PASIVO NO CIRCULANTE

CUENTAS	Enero - Marzo 2020	Enero - Marzo 2019
Cuentas por Pagar a largo plazo		
Deudas por Adquisición de Bienes y Contratación de Servicios por Pagar a LP	1,471,307.66	1,471,307.66
TOTAL	1,471,307.66	1,471,307.66

HACIENDA PÚBLICA/PATRIMONIO

CUENTAS	Enero - Marzo 2020	Enero - Marzo 2019
HACIENDA PÚBLICA/PATRIMONIO CONTRIBUIDO		
Actualización de la Hacienda Pública/Patrimonio	774,140.16	0
Resultados de Ejercicio (Ahorro/Desahorro)	0.00	0.00
Resultado de ejercicios Anteriores	1,891,219,755.59	2,530,192,038.14
Total de Hacienda Pública/Patrimonio Contribuido	**1,891,993,895.75**	**2,530,192,038.14**
Resultado del Ejercicio (Ahorro/Desahorro)	**0.00**	**0.00**

La cuenta de Hacienda Pública/Patrimonio, refleja un saldo al 31 de marzo del 2020 de $ 1'891,993,895.75 que representa la acumulación de resultados de ejercicios anteriores.

Resultado del Ejercicio (ahorro/Desahorro) asciende a la cantidad de $0.00 pesos.

NOTAS AL ESTADO DE ACTIVIDADES

Muestra el resultado de las operaciones de la entidad correspondiente al periodo del 01 de enero al 31 de marzo del 2020, integrado de la siguiente forma:

CUENTAS	Enero - Marzo 2020	Enero - Marzo 2019
INGRESOS Y OTROS BENEFICIOS		
Participaciones, Aportaciones, Transferencias, Asignaciones, Subsidios Y Otras Ayudas	14,393,661.22	7,466,566.60
Otros Ingresos De Ejercicios Anteriores	0	0.00
TOTAL DE INGRESOS Y OTROS BENEFICIOS	**14,393,661.22**	**7,466,566.60**
GASTOS Y OTRAS PERDIDAS		
Transferencias Internas Y Asignaciones Al Sector Publico	14,393,661.22	7,466,566.60
Estimaciones, Depreciaciones, Deterioros, Obsolescencia Y Amortizaciones		0.00
Aumento Por Insuficiencia De Estimaciones Por Pérdida O Deterioró U Obsolescencia	0	0.00
TOTAL DE GASTOS Y OTRAS PERDIDAS	**14,393,661.22**	**7,466,566.60**
AHORRO NETO DEL EJERCICIO	**0.00**	**0.00**

Ingresos y Otros Beneficios

Los ingresos corresponden a los recursos recaudados en el periodo del 01 de enero al 31 de marzo del 2020, el cual asciende a un importe de $ 14'393,661.22 (Catorce millones trescientos noventa y tres mil seiscientos sesenta y un pesos 22/100 M.N.)

recursos que fueron comprometidos y devengados durante el periodo de enero marzo del ejercicio 202020.

Gastos y Otras Pérdidas

El rubro de Gastos y Otras Pérdidas corresponden a recursos que fueron comprometidos y devengados en los rubros de: Inversión, Servicios personales, Materiales y Suministros y Servicios Generales por la Entidad durante el periodo del 01 de enero al 31 de marzo del 2020 por un importe de $ 14'393,661.22 (Catorce millones trescientos noventa y tres mil seiscientos sesenta y un peso 22/100 M.N.) correspondiente a Transferencias, Asignaciones, Subsidios y Otras Ayudas.

Ahorro Neto del Ejercicio

En el Estado de Actividades en el período del 01 de enero al 31 de marzo del 2020 refleja un ahorro Neto del periodo por la cantidad de $ 0.00 (Cero pesos 00/100 M.N.)

II) NOTAS AL ESTADO DE VARIACION DE LA HACIENDA PÚBLICA

Variaciones de la hacienda Pública/Patrimonio Neto del ejercicio Hacienda Pública/ Patrimonio generado

Resultados de Ejercicios Anteriores

El apartado de Hacienda Pública/Patrimonio Generado, en el periodo del 01 de enero al 31 de marzo del 2020 asciende a la cantidad de $ 1'891,993,895.75 (Un mil ochocientos noventa y un millón novecientos noventa y tres mil ochocientos noventa y cinco pesos 75/100 M.N.) integrándose de la siguiente manera:

RUBRO	VARIACIONES
Hacienda Pública/Patrimonio Neto Final del periodo Enero – Marzo 2019	2,530,192,038.14
Actualización de patrimonio	774,140.16
Resultados de Ejercicios Anteriores	1,891,219,755.59
Saldo Neto en la Hacienda Pública/Patrimonio Enero – Marzo 2020	**1,891,993,895.75**

III) NOTAS AL ESTADO DE FLUJOS DE EFECTIVO

INSTITUTO OAXAQUEÑO CONSTRUCTOR DE INFRAESTRUCTURA FÍSICA EDUCATIVA DEL 1 de enero al 31 de marzo 2020		
Concepto	**Enero - Marzo 2020**	**Enero - Marzo 2019**
Flujos de Efectivo de las Actividades de Operación		
Origen	**-448,472,666**	**49,851,591**
Impuestos		
Cuotas y Aportaciones de Seguridad Social		
Contribuciones de Mejoras		
Derechos		
Productos		
Aprovechamientos		
Ingresos por Venta de Bienes y Prestación de Servicios		
Participaciones, Aportaciones, Convenios, Incentivos Derivados de la Colaboración Fiscal y Fondos Distintos de Aportaciones		
Transferencias, Asignaciones, Subsidios y Subvenciones, y Pensiones y Jubilaciones	-448,472,666	49,851,591
Otros Orígenes de Operación	0	0
Aplicación	**90,570,124**	**137,343,334**
Servicios Personales		
Materiales y Suministros		
Servicios Generales	76,176,463	129,876,767
Transferencias Internas y Asignaciones al Sector Público	14,393,661	7,466,567
Transferencias al resto del Sector Público		
Subsidios y Subvenciones		
Ayudas Sociales		
Pensiones y Jubilaciones		
Transferencias a Fideicomisos, Mandatos y Contratos Análogos		
Transferencias a la Seguridad Social		
Donativos		
Transferencias al Exterior		
Participaciones		
Aportaciones		
Convenios		
Otras Aplicaciones de Operación		
Flujos Netos de Efectivo por Actividades de Operación	***-539,042,790***	***-87,491,743***
Flujos de Efectivo de las Actividades de Inversión		
Origen	**0**	**0**
Bienes Inmuebles, Infraestructura y Construcciones en Proceso		
Bienes Muebles		
Otros Orígenes de Inversión		
Aplicación	**-474,047,197**	**13,230,398**
Bienes Inmuebles, Infraestructura y Construcciones en Proceso	-474,047,197	13,230,398
Bienes Muebles	0	0
Otras Aplicaciones de Inversión		
Flujos Netos de Efectivo por Actividades de Inversión	***474,047,197***	***-13,230,398***
Flujo de Efectivo de las Actividades de Financiamiento		
Origen	**0**	**0**
Endeudamiento Neto	*0*	*0*
Interno		
Externo		
Otros Orígenes de Financiamiento		
Aplicación	**0**	**0**
Servicios de la Deuda	*0*	*0*
Interno		
Externo		
Otras Aplicaciones de Financiamiento		
Flujos Netos de Efectivo por Actividades de Financiamiento	***0***	***0***
Incremento/Disminución Neta en el Efectivo y Equivalentes al Efectivo	***-64,995,593***	***-100,722,141***
Efectivo y Equivalentes al Efectivo al Inicio del Ejercicio	123,437,921	241,474,561
Efectivo y Equivalentes al Efectivo al Final del Ejercicio	***58,442,328***	***140,752,421***

El saldo al 31 de marzo del 2020 por un importe de $58'442,328.02 corresponde a recursos para cubrir los pagos a contratistas y gastos de operación pendientes que tiene el organismo.

Conciliación entre los Ingresos Presupuestarios y Contables

Correspondiente de 01 de enero al 31 de marzo del 2020
(Pesos)

1. Total de ingresos (presupuestarios)		$14'393,661.22
2. Más Ingresos Contables no Presupuestarios		
Incremento por variación de inventarios		
Disminución del exceso de estimaciones por pérdida o deterioro u obsolescencia		
Disminución del exceso de provisiones		
Otros ingresos y beneficios varios		
Otros Ingresos Contables no Presupuestarios		
3. Menos ingresos presupuestarios no contables		$ -
Producto de capital		
Aprovechamiento capital		
Ingresos derivados de financiamientos		
Otros Ingresos presupuestarios no contables		
4. Ingresos Contables		$ 14'393,661.22

Conciliación entre los Egresos Presupuestarios y los Gastos Contables
Correspondiente de 01 de enero al 31 de marzo del 2020
(Pesos)

1. Total de egresos (presupuestarios)		$ 14’393,661.22
2. Menos egresos presupuestarios contables		
Mobiliario y equipo de administración		
Mobiliario y equipo educacional y recreativo		
Equipo e instrumental médico y de laboratorio		
Vehículos y equipos de transporte		
Equipo de defensa y seguridad		
Maquinaria, otros equipos y herramientas		
Activos Biológicos		
Bienes inmuebles		
Activos intangibles		
Obra pública en bienes propios		
Acciones y participaciones del capital		
Compra de títulos y valores		
Inversiones en fideicomisos, mandatos y otros análogos		
Provisiones para contingencias y otras erogaciones especiales		
Amortización de la deuda pública		
Adeudos de ejercicios fiscales anteriores (ADEFAS)		
Otros egresos Presupuestales no Contables		
3. Más Gastos Contables No Presupuestales		-
Estimaciones, depreciación, deterioros, obsolencia,y amortización		
Provisiones		
Disminución de inventarios		
Aumento por insuficiencia de estimaciones por pérdida o deterioro y obsolencia		
Aumento por insuficiencia de provisiones		
Otros Gastos		
Otros Gastos Contables No Presupuestales		
4. Total Gastos Contables		$14’393,661.22

NOTAS DE MEMORIA (CUENTAS DE ORDEN)

Las cuentas de orden se utilizan para registrar movimientos de valores que no afecten o modifiquen el balance del ente contable, sin embargo, su incorporación en libros es necesaria con fines de recordatorio contable, de control y en general sobre los aspectos administrativos, o bien, para consignar sus derechos o responsabilidades contingentes que puedan, o no, presentarse en el futuro.

CUENTAS	IMPORTE
Presupuesto de Egresos Aprobado	30,165,077.70
Presupuesto de Egresos Comprometido	40,681,880.40
Presupuesto de Egresos Devengado	40,681,880.40
Presupuesto de Egresos Ejercido	40,167,377.08
Presupuesto de Egresos Pagado	40,167,377.08

NOTAS DE GESTIÓN ADMINISTRATIVA

1. Introducción:

Los Estados Financieros de los entes públicos, proveen de información financiera a los principales usuarios de la misma, al Congreso y a los ciudadanos.

El objetivo del presente documento es la revelación del contexto y de los aspectos económicos-financieros más relevantes que influyeron en las decisiones del período: del 01 de enero al 31 de marzo del 2020 y deberán ser considerados en la elaboración de los estados financieros para la mayor comprensión de los mismos y sus particulares.

De esta manera, se informa y explica la respuesta del gobierno a las condiciones relacionadas con la información financiera de cada periodo de gestión además de exponer aquellas políticas que podrían afectar la toma de decisiones en períodos posteriores.

2. Panorama Económico y Financiero:

Al 31 de marzo del 2020, se le aprueba un presupuesto de egresos para el ejercicio fiscal, un presupuesto autorizado de $ 30'165,077.70 con fundamento en la Ley Orgánica del Poder Ejecutivo del Estado de Oaxaca y el Decreto del Presupuesto de

Egresos del Estado de Oaxaca, mismo que se encuentra distribuido conforme a la estructura programática presentada en el Programa Operativo Anual (POA).

Dando seguimiento, a lo anterior, durante el periodo del 01 de enero 31 de marzo del 2020, se han realizado modificaciones presupuestales por un importe de $ 54'235,426.42 para lograr y reforzar metas programadas.

La situación financiera del IOCIFED, respecto a los Gastos de Operación, durante los últimos seis años, ha sido complicada en el sentido que el presupuesto de egresos es insuficiente, lo que se refleja en la escases de algunos materiales y servicios que obviamente se requieren para la ejecución de los procesos internos del Instituto y que en ocasiones han originado que se frenen o suspendan actividades primordiales como la supervisión de las obras, el atraso de los proceso licitatorios.

Aunado a lo anterior, en los mencionados ejercicios se ha presentado la problemática de la falta de liquidez para cubrir los gastos originados en las operaciones realizadas por este Instituto, originado por la tardía ministración de los recursos que se solicitan a través de las Cuentas por Liquidar Certificadas, otro factor que influye es el retraso por parte de la Secretaría de finanzas en el proceso de autorización de los movimientos presupuestales de los recursos captados por el concepto del 2.5% supervisión de obra.

Es importante resaltar que se ha presentado un incremento en el presupuesto de egresos del IOCIFED, se tiene una inversión aproximada de refrendo y del ejercicio de obra pública y equipamiento por ejercer de $ 45'225,122.89

3. Autorización e Historia.

a) Fecha de creación del ente.

El Organismo Instituto Oaxaqueño Constructor de Infraestructura Física y Educativa, se crea como un Organismo Descentralizado dotado de personalidad jurídica y patrimonio propio, autonomía técnica y de gestión, mediante decreto número 31 TOMO XC emitido por el Poder Ejecutivo del Estado de Oaxaca, publicado en el Periódico Oficial del Estado de Oaxaca el 02 de Agosto de 2008.

4. Organización y Objeto Social

a) Objeto Social:

De acuerdo al artículo de su decreto de creación.

Ser la entidad de Gobierno del Estado de Oaxaca, encargada de la construcción, equipamiento, mantenimiento, rehabilitación, refuerzo, reconstrucción, reconversión y habilitación de inmuebles e instalaciones destinados al servicio de la educación pública en el estado de Oaxaca en términos de lo previsto por la Ley de Infraestructura Física Educativa.

b) Principal Actividad:

Su objetivo principal es ofrecer Construcción, Reparación y/o Equipamiento de Espacios Educativos.

c) Ejercicio Fiscal:
2019

d) Régimen Jurídico:

Organismo Público Descentralizado del Gobierno del Estado de Oaxaca; Persona moral con fines no lucrativos

e) Consideraciones fiscales del ente: revelar el tipo de contribuciones que esté obligado a pagar o retener.

IMPUESTO SOBRE LA RENTA

- Declaración Informativa anual de retenciones del ISR por sueldos y salarios e ingresos asimilados a salarios.
- Entero de retenciones mensuales por ISR por sueldos y salarios.
- Entero de retención de ISR por servicios profesionales (mensual).
- Declaración informativa anual de pagos y retenciones de servicios profesionales. (Personas Morales)
- Informativa anual del subsidio para el empleo.

f) Estructura Organizacional Básica:

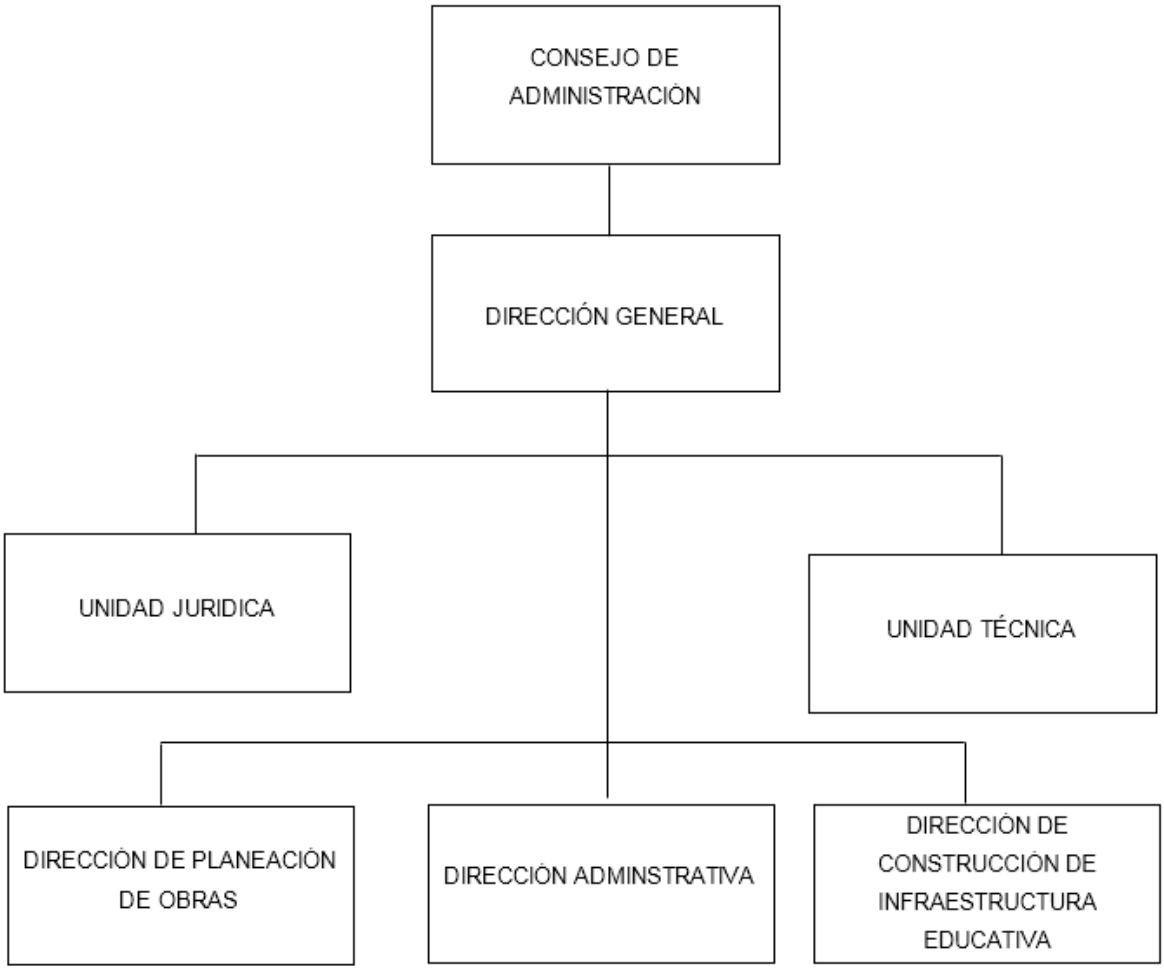
CONSEJO DE ADMINISTRACIÓN
DIRECCIÓN GENERAL
UNIDAD JURIDICA
UNIDAD TÉCNICA
DIRECCIÓN DE PLANEACIÓN DE OBRAS
DIRECCIÓN ADMINSTRATIVA
DIRECCIÓN DE CONSTRUCCIÓN DE INFRAESTRUCTURA EDUCATIVA

5. Bases de preparación de los Estados Financieros.

a) Si se ha observado la normatividad emitida por el CONAC y demás disposiciones legales aplicables.
b) La normatividad aplicada para el reconocimiento, valuación y revelación de los diferentes rubros de la información financiera, así como las bases de medición utilizadas para la elaboración de los estados financieros; por ejemplo: costo histórico, valoración de realización, valor razonable, valor de recuperación o cualquier otro método empleado y los criterios de aplicación de los mismos.

Se aplicó durante el periodo de enero a diciembre del 2019 la normatividad vigente para el reconocimiento, valuación y revelación de los diferentes rubros de la información Financiera, así como las bases de medición: valor de realización, respetando en el total de las operaciones su costo histórico.

c) Postulados básicos.

Los emitidos por el CONAC:
1. Sustancia Económica
2. Entes Públicos
3. Existencia Permanente
4. Revelación Suficiente
5. Importancia Relativa
6. Registro e Integración Presupuestaria
7. Consolidación de Información financiera
8. Devengo Contable
9. Valuación
10. Dualidad Económica
11. Consistencia

d) Norma supletoria.
Las permitidas por la Normatividad del CONAC.
6. Políticas de Contabilidad Significativas:

a) Actualización: El registro de la contabilidad se realizó en base a los lineamientos establecidos por el CONAC.

b) Informar sobre la realización de operaciones en el extranjero y de sus efectos en la información financiera gubernamental:
Durante el periodo enero a 31 de marzo del 2020, no se realizaron operaciones en Moneda Extranjera.

c) Método de evaluación de la inversión en acciones en el Sector Paraestatal.
NO APLICA

d) Sistema y método de valuación de inventarios.
El CONAC ha emitido las normas para la valoración de los Activos y el patrimonio de los entes públicos, esta norma permite definir y estandarizar los conceptos básicos de valuación, contenidos en las normas particulares aplicables a los distintos elementos integrantes de los Estados Financieros.

e) Beneficios a empleados:

No se tienen reservas para beneficios futuros de los empleados, más que las contempladas anualmente en el presupuesto de egresos del ejercicio presente.

f) Provisiones:

Al 31 de marzo del 2020no se tienen identificados conceptos o hechos respecto de los cuales sea necesario el registro de provisiones adicionales a las registradas

g) Reservas:

No se cuenta con reservas.

h) Cambios en políticas contables y corrección de errores junto con la revelación de los efectos que se tendrá en la información financiera del ente público, ya sea retrospectivos o prospectivos.

i) Reclasificaciones: Durante el periodo del 01 de enero al 31 de diciembre del 2019 se realizaron reclasificaciones.

j) Depuración y Cancelación de saldos:

Las depuraciones y cancelaciones de saldos se realizaron en diferentes cuentas contables durante el periodo comprendido: del 01 de enero al 31 de marzo del 2020, con la finalidad de presentar cifras actualizadas en los Estados Financieros.

7. Posición en Moneda Extranjera y Protección por riesgo Cambiario:
   a) Activos en moneda extranjera:
      No aplica

   b) Pasivos en moneda extranjera:
      No se tienen pasivos en moneda extranjera

   c) Posición en moneda extranjera:
      No aplica

   d) Tipo de cambio:
      No aplica

   e) Equivalente en moneda nacional:

8. Reporte Analítico del Activo:

   a) Vida útil o porcentajes de depreciación, deterioro o amortización utilizados en los diferentes tipos de activos:

   b) Cambios en el porcentaje de depreciación o valor residual de los activos:

   c) Importe de los gastos conceptualizados en el ejercicio, tanto financieros como de investigación y desarrollo:
      No aplica

   d) Riesgos por tipo de cambio o tipo de interés de las inversiones financieras:
      No aplica.

   e) Valor activado en el ejercicio de los bienes construidos por la entidad:
      Los bienes de la entidad se reconocen dentro de su Activo No Circulante de su costo histórico, de conformidad con el artículo 29 de la Ley General de Contabilidad Gubernamental.

   f) Otras circunstancias de carácter significativo que afecten el activo, tales como bienes en garantía, señalados en embargos, litigios, títulos de inversiones entregados en garantías, baja significativa del valor de inversiones financieras, etc:

No aplica

g) Desmantelamiento de Activos, procedimientos, implicaciones, efectos contables:
No aplica

h) Administración de activos; planeación con el objetivo de que el ente los utilice de manera más efectiva:
Se utilizan los activos con la operación y mantenimiento óptimo.
Adicionalmente, se deben incluir las explicaciones de las principales variaciones en el activo, en cuadros comparativos como sigue:

a) Inversiones en valores:
No aplica

b) Patrimonio de Organismos descentralizados
No aplica

c) Inversiones en empresas de participación mayoritaria:
No se tiene inversión en este tipo de empresas.

d) Inversiones en empresas de participación minoritaria:
No aplica.

9. Fideicomisos, Mandatos y Análogos

a) Por ramo administrativo que los reporta:

No aplica.

Enlistar los de mayor monto de disponibilidad, relacionando aquellos que conforman el 80% de las disponibilidades:
No aplica

10. Reporte de la Recaudación

a) Análisis del comportamiento de la recaudación correspondiente al ente público o cualquier tipo de ingreso, de forma separada los ingresos locales de los federales:

No aplica

b) Proyección de la recaudación e ingresos en el mediano plazo:

No aplica

11. Información sobre la Deuda y el Reporte Analítico de la Deuda:

a) Utilizar al menos los siguientes indicadores: Deuda respecto al PIB y deuda respecto a la recaudación tomando, como mínimo, un periodo igual o menor a 5 años.
No aplica

b) Información de manera agrupada por tipo de valor gubernamental o instrumento financiero en la que se considere intereses, comisiones, tasa, perfil de vencimiento y otros gastos de la deuda.
No aplica

12. Calificaciones otorgadas:

No se cuenta con calificaciones otorgadas o certificaciones.

Proceso de Mejora:
El Organismo Instituto Oaxaqueño Constructor de Infraestructura Física Educativa se encuentra en proceso de la implementación del control interno.

a) Principales Políticas de control interno:

Documentar expedientes para la planeación y operación de los programas de inversión para la infraestructura y equipamiento de espacios educativos.
Supervisar lo planeado contra lo ejecutado.

Soporte documental de la entrega recepción de las obras.

b) Medidas de desempeño financiero, metas y alcance:

Racionar el uso de los recursos, para alcanzar el cumplimiento de las funciones para el ejercicio completo.

13. Información por Segmentos:
Toda la información del Ente, está procesada y se encuentra disponible por Unidad Responsable de realizar las funciones propias.

14. Eventos Posteriores al Cierre:
    El Instituto cuenta con un refrendo en obra pública y equipamiento.

15. Partes Relacionadas:

    Este Instituto opera a través de sus Secretarías Normativas que influyen en la toma de decisiones operativas y financieras siendo las siguientes:
    Secretaría de las Infraestructuras y Ordenamiento Territorial Sustentable
    Secretaría de Finanzas
    Secretaría de Administración

16. Responsabilidad sobre la presentación razonable de los Estados Financieros.

La elaboración y presentación de la información financiera es asumida por las autoridades actuales.

Oaxaca de Juárez, Oax. A 13 de abril 2020; Bajo protesta de decir verdad declaro que los Estados Financieros y sus Notas, son razonablemente correctas y son responsabilidad del emisor.

L.C. Araceli Méndez Vásquez
Directora administrativa

Lic. Adolfo Maldonado Fuentes
Director General

ESTADO ANALITICO DE INGRESOS PRESUPUESTARIOS

Rubro de Ingresos	Estimado	Ampliaciones y Reducciones	Modificado	Devengado	Recaudado	Diferencia
	(1)	(2)	(3=1+2)	(4)	(5)	(6=3-4)
Impuestos						
Contribuciones de Mejoras						
Derechos						
Productos						
Corriente						
Capital						
Aprovechamientos						
Corriente						
Capital						
Ingresos por Ventas de Bienes y Servicios						
Contribuciones no Comprendidas en las Fracciones de la Ley de Ingresos Causados en Ejercicios Fiscales Anteriores Pendientes de Liquidación o Pago						
Participaciones y Aportaciones						
Transferencias, Asignaciones, Subsidios y Otras Ayudas	30,165,077.70	54,901,200.92	85,066,278.62	40,681,880.40	40,167,377.08	44,384,398.22
Otros Ingresos						
TOTAL	**30,165,077.70**	**54,901,200.92**	**85,066,278.62**	**40,681,880.40**	**40,167,377.08**	**44,384,398.22**
				Ingresos excedentes		**44,384,398.22**

Estado Analítico de Ingresos Por Fuente de Financiamiento	Estimado	Ampliaciones y Reducciones	Modificado	Devengado	Recaudado	Diferencia
	(1)	(2)	(3=1+2)	(4)	(5)	(6=3-4)
Ingresos del Gobierno	30,165,077.70	54,901,200.92	85,066,278.62	40,681,880.40	40,167,377.08	44,384,398.22
Impuestos						
Contribuciones de Mejoras						
Derechos						
Productos						
Corriente						
Capital						
Aprovechamientos						
Corriente						
Capital						
Contribuciones no Comprendidas en las Fracciones de la Ley de Ingresos Causados en Ejercicios Fiscales Anteriores Pendientes de Liquidación o Pago						
Participaciones y Aportaciones						
Transferencias, Asignaciones, Subsidios y Otras Ayudas	30,165,077.70	54,901,200.92	85,066,278.62	40,681,880.40	40,167,377.08	44,384,398.22
Otros Ingresos						
Ingresos de Organismos y Empresas						
Cuotas y Aportaciones de Seguridad Social						
Ingresos por Ventas de Bienes y Servicios						
Transferencias, Asignaciones, Subsidios y Otras Ayudas						
Ingresos derivados de financiamiento						
Ingresos derivados de financiamiento						
TOTAL	30,165,077.70	54,901,200.92	85,066,278.62	40,681,880.40	40,167,377.08	44,384,398.22
				Ingresos excedentes		**44,384,398.22**

ESTADO ANALITICO DEL EJERCICIO DEL PRESUPUESTO DE EGRESOS

CLASIFICACION POR OBJETO DEL GASTO (CAPITULO-CONCEPTO)

Cve	Concepto	Aprobado 1	Ampliaciones / Reducciones 2= (3-1)	Modificado 3 = (1+2)	Devengado 4	Pagado 5	Subejercicio 6 = (3-4)
532	**INSTITUTO OAXAQUEÑO CONSTRUCTOR DE INFRAESTRUCTURA FÍSICA EDUCATIVA**						
4	**TRANSFERENCIAS, ASIGNACIONES, SUBSIDIOS Y OTRAS AYUDAS**	**30,165,077.70**	**6,497,323.50**	**36,662,401.20**	**14,393,661.22**	**14,089,026.11**	**22,268,739.98**
1	TRANSFERENCIAS INTERNAS Y ASIGNACIONES AL SECTOR PÚBLICO	30,165,077.70	6,497,323.50	36,662,401.20	14,393,661.22	14,089,026.11	22,268,739.98
6	**INVERSIÓN PÚBLICA**	**0.00**	**48,403,877.42**	**48,403,877.42**	**26,288,219.18**	**26,078,350.97**	**22,115,658.24**
1	OBRA PÚBLICA EN BIENES DE DOMINIO PÚBLICO	0.00	48,403,877.42	48,403,877.42	26,288,219.18	26,078,350.97	22,115,658.24
	TOTAL DEPENDENCIA / ENTIDAD	**30,165,077.70**	**54,901,200.92**	**85,066,278.62**	**40,681,880.40**	**40,167,377.08**	**44,384,398.22**

PRIMER INFORME TRIMESTRAL ENERO-MARZO 2020

ESTADO ANALITICO DEL EJERCICIO DEL PRESUPUESTO DE EGRESOS

CLASIFICACION ECONOMICA (POR TIPO DE GASTO)

Cve	Concepto	Aprobado 1	Ampliaciones / Reducciones 2= (3-1)	Modificado 3 = (1+2)	Devengado 4	Pagado 5	Subejercicio 6 = (3-4)
532	**INSTITUTO OAXAQUEÑO CONSTRUCTOR DE INFRAESTRUCTURA FÍSICA EDUCATIVA**						
1	GASTO CORRIENTE	30,165,077.70	6,497,323.50	36,662,401.20	14,393,661.22	14,089,026.11	22,268,739.98
2	GASTO DE CAPITAL	0.00	48,403,877.42	48,403,877.42	26,288,219.18	26,078,350.97	22,115,658.24
	TOTAL DEPENDENCIA / ENTIDAD:	**30,165,077.70**	**54,901,200.92**	**85,066,278.62**	**40,681,880.40**	**40,167,377.08**	**44,384,398.22**

ESTADO ANALITICO DEL EJERCICIO DEL PRESUPUESTO DE EGRESOS

CLASIFICACION ADMINISTRATIVA

Cve	Concepto	Aprobado 1	Ampliaciones / Reducciones 2= (3-1)	Modificado 3 = (1+2)	Devengado 4	Pagado Transferido 5	Subejercicio 6 = (3-4)
5	**ORGANISMOS PÚBLICOS DESCENTRALIZADOS**	**30,165,077.70**	**54,901,200.92**	**85,066,278.62**	**40,681,880.40**	**40,167,377.08**	**44,384,398.22**
32	INSTITUTO OAXAQUEÑO CONSTRUCTOR DE INFRAESTRUCTURA FÍSICA EDUCATIVA	30,165,077.70	54,901,200.92	85,066,278.62	40,681,880.40	40,167,377.08	44,384,398.22
	TOTAL DEL GASTO:	**30,165,077.70**	**54,901,200.92**	**85,066,278.62**	**40,681,880.40**	**40,167,377.08**	**44,384,398.22**

ESTADO ANALITICO DEL EJERCICIO DEL PRESUPUESTO DE EGRESOS

CLASIFICACION FUNCIONAL (FINALIDAD Y FUNCION)

Cve	Concepto	Aprobado 1	Ampliaciones / Reducciones 2= (3-1)	Modificado 3 = (1+2)	Devengado 4	Pagado 5	Subejercicio 6 = (3-4)
532	INSTITUTO OAXAQUEÑO CONSTRUCTOR DE INFRAESTRUCTURA FÍSICA EDUCATIVA						
2	DESARROLLO SOCIAL	30,165,077.70	54,901,200.92	85,066,278.62	40,681,880.40	40,167,377.08	44,384,398.22
5	EDUCACIÓN	30,165,077.70	54,901,200.92	85,066,278.62	40,681,880.40	40,167,377.08	44,384,398.22
	TOTAL DEPENDENCIA / ENTIDAD	30,165,077.70	54,901,200.92	85,066,278.62	40,681,880.40	40,167,377.08	44,384,398.22

ENDEUDAMIENTO NETO

DEL 1° DE ENERO AL 31 DE MARZO DE 2020

(Pesos)

Identificación de Crédito o Instrumento	Contratación/Colocación	Amortización	Endeudamiento Neto
	A	B	C = A - B
Créditos Bancarios			
			0
			0
			0
			0
			0
			0
			0
			0
			0
Total Créditos Bancarios	0	0	0

NO APLICA

Otros Instrumentos de Deuda			
			0
			0
			0
			0
			0
			0
			0
			0
			0
Total Otros Instrumentos de Deuda	0	0	0

TOTAL	0	0	0

INTERESES DE LA DEUDA

DEL 1° DE ENERO AL 31 DE MARZO DE 2020

(Pesos)

Identificación de Crédito o Instrumento	Devengado	Pagado
Créditos Bancarios		
Total de intereses de Créditos Bancarios		0
Otros Instrumentos de Deuda		
Total de intereses de Otros Instrumentos de Deuda	0	0
TOTAL	0	0

NO APLICA

INDICADORES DE POSTURA FISCAL

DEL 1° DE ENERO AL 31 DE MARZO DE 2020
(Pesos)

Concepto	Estimado	Devengado	Pagado [3]
I. Ingresos Presupuestarios (I=1+2)	0	0	0
1. Ingresos del Gobierno de la Entidad Federativa [1]			
2. Ingresos del Sector Paraestatal [1]			
II. Egresos Presupuestarios (II=3+4)	0	0	0
3. Egresos del Gobierno de la Entidad Federativa [2]			
4. Egresos del Sector Paraestatal [2]			
III. Balance Presupuestario (Superávit o Déficit) (III = I - II)	0	0	0

NO APLICA

Concepto	Estimado	Devengado	Pagado [3]
III. Balance Presupuestario (Superávit o Déficit)	0	0	0
IV. Intereses, Comisiones y Gastos de la Deuda			
V. Balance Primario (Superávit o Déficit) (V= III - IV)	0	0	0

Concepto	Estimado	Devengado	Pagado [3]
A. Financiamiento			
B. Amortización de la deuda			
C. Endeudamiento o desendeudamiento (C = A - B)	0	0	0

1. Los Ingresos que se presentan son los ingresos presupuestarios totales sin incluir los ingresos por financiamientos. Los Ingresos del Gobierno de la Entidad Federativa corresponden a los del Poder Ejecutivo, Legislativo Judicial y Autónomos
2. Los egresos que se presentan son los egresos presupuestarios totales sin incluir los egresos por amortización. Los egresos del Gobierno de la Entidad Federativa corresponden a los del Poder Ejecutivo, Legislativo, Judicial y Órganos Autónomos

3. Para Ingresos se reportan los ingresos recaudados; para egresos se reportan los egresos pagados

PRIMER INFORME TRIMESTRAL ENERO-MARZO 2020

ESTADO ANALITICO DEL EJERCICIO DEL PRESUPUESTO DE EGRESOS

RESUMEN POR PROGRAMA PRESUPUESTARIO

Concepto	Aprobado 1	Ampliaciones / Reducciones 2= (3-1)	Modificado 3 = (1+2)	Devengado 4	Pagado 5	Subejercicio 6 = (3-4)
5 ORGANISMOS PÚBLICOS DESCENTRALIZADOS	**30,165,077.70**	**54,901,200.92**	**85,066,278.62**	**40,681,880.40**	**40,167,377.08**	**44,384,398.22**
32 INSTITUTO OAXAQUEÑO CONSTRUCTOR DE INFRAESTRUCTURA FÍSICA EDUCATIVA	**30,165,077.70**	**54,901,200.92**	**85,066,278.62**	**40,681,880.40**	**40,167,377.08**	**44,384,398.22**
1 PROGRAMAS	**30,165,077.70**	**54,901,200.92**	**85,066,278.62**	**40,681,880.40**	**40,167,377.08**	**44,384,398.22**
2 DESEMPEÑO DE LAS FUNCIONES	30,165,077.70	54,901,200.92	85,066,278.62	40,681,880.40	40,167,377.08	44,384,398.22
TOTAL DEPENDENCIA / ENTIDAD	**30,165,077.70**	**54,901,200.92**	**85,066,278.62**	**40,681,880.40**	**40,167,377.08**	**44,384,398.22**

GOBIERNO DEL ESTADO DE OAXACA
PROGRAMA OPERATIVO ANUAL 2020
MATRÍZ DE INDICADORES PARA RESULTADOS
REPORTE DE SEGUIMIENTO
TRIMESTRE: ENERO-MARZO

Oaxaca
JUNTOS CONSTRUIMOS EL CAMBIO
Gobierno del Estado

DATOS DEL PROGRAMA

PROGRAMA127 INCREMENTO DE LA OFERTA EDUCATIVA SUPERIOR

UR Responsable:	122	COORDINACIÓN GENERAL DE EDUCACIÓN MEDIA SUPERIOR Y SUPERIOR, CIENCIA Y TECNOLOGÍA
UR's Participantes	403	UNIVERSIDAD AUTÓNOMA "BENITO JUÁREZ" DE OAXACA
	514	COMISIÓN ESTATAL PARA LA PLANEACIÓN DE LA EDUCACIÓN SUPERIOR EN EL ESTADO DE OAXACA
	535	INSTITUTO TECNOLÓGICO SUPERIOR DE SAN MIGUEL EL GRANDE
	538	NOVAUNIVERSITAS
	543	UNIVERSIDAD DE LA CAÑADA
	545	UNIVERSIDAD DE LA SIERRA JUÁREZ
	547	UNIVERSIDAD DEL ISTMO
	549	UNIVERSIDAD DEL PAPALOAPAN
	551	UNIVERSIDAD TECNOLÓGICA DE LA SIERRA SUR DE OAXACA
UR's Participantes	106	SECRETARÍA DE LAS INFRAESTRUCTURAS Y EL ORDENAMIENTO TERRITORIAL SUSTENTABLE
	508	COLEGIO SUPERIOR PARA LA EDUCACIÓN INTEGRAL INTERCULTURAL DE OAXACA
	532	INSTITUTO OAXAQUEÑO CONSTRUCTOR DE INFRAESTRUCTURA FÍSICA EDUCATIVA
	536	INSTITUTO TECNOLÓGICO SUPERIOR DE TEPOSCOLULA
	542	UNIVERSIDAD DE CHALCATONGO
	544	UNIVERSIDAD DE LA COSTA
	546	UNIVERSIDAD DE LA SIERRA SUR
	548	UNIVERSIDAD DEL MAR
	550	UNIVERSIDAD TECNOLÓGICA DE LA MIXTECA
	552	UNIVERSIDAD TECNOLÓGICA DE LOS VALLES CENTRALES DE OAXACA

ALINEACIÓN

PLAN ESTATAL DE DESARROLLO
EJE: OAXACA INCLUYENTE CON EL DESARROLLO SOCIAL **TEMA:** EDUCACIÓN **OBJETIVO:** AMPLIAR Y DIVERSIFICAR LA OFERTA DE EDUCACIÓN SUPERIOR EN OAXACA PARA ATENDER LA DEMANDA DE MANERA ACCESIBLE Y CON EQUIDAD.

SECTOR: EDUCACI?N **SUBSECTOR:** EDUCACIÓN SUPERIOR

INDICADORES PARA RESULTADOS

NIVEL	RESUMEN NARRATIVO	INDICADOR				MEDIOS DE VERIFICACIÓN	SUPUESTOS
		1.NOMBRE	2. FÓRMULA DE CÁLCULO	3. TIPO			
		4.DIMENSIÓN	5.FRECUENCIA	6.SENTIDO	7.AVANCE		

GOBIERNO DEL ESTADO DE OAXACA
PROGRAMA OPERATIVO ANUAL 2020
MATRÍZ DE INDICADORES PARA RESULTADOS
REPORTE DE SEGUIMIENTO
TRIMESTRE: ENERO-MARZO

NIVEL	RESUMEN NARRATIVO	INDICADOR 1.NOMBRE 2. FÓRMULA DE CÁLCULO 3. TIPO 4.DIMENSIÓN 5.FRECUENCIA 6.SENTIDO 7.AVANCE	MEDIOS DE VERIFICACIÓN	SUPUESTOS
FIN	CONTRIBUIR A UNA EDUCACIÓN SUPERIOR ACCESIBLE Y CON EQUIDAD	1 - PORCENTAJE DE COBERTURA ESCOLAR DE EDUCACIÓN SUPERIOR 2 - (MATRÍCULA TOTAL DE EDUCACIÓN SUPERIOR/POBLACION DEL GRUPO DE EDAD DE 18 A 22 AÑOS)*100 3 - ESTRATÉGICO 4 - EFICACIA 5 - ANUAL 6 - ASCENDENTE 7 - PROGRAMADO 19.8000 1 - PORCENTAJE DE DESERCION ESCOLAR SUPERIOR 2 - (1-[MATRÍCULA TOTAL DEL CICLO POSTERIOR - NUEVO INGRESO CICLO POSTERIOR 1 + EGRESADOS DEL CICLO ACTUAL/MATRÍCULA TOTAL CICLO ACTUAL])X100 3 - ESTRATÉGICO 4 - EFICACIA 5 - ANUAL 6 - DESCENDENTE 7 - PROGRAMADO 8.5000	SISTEMA NACIONAL DE ESTADISTICA EDUCATIVA DE LA SEP HTTP://WWW.SNIE.SEP.GOB.MX/INDICADORES.HTML-	LAS CONDICIONES POLITICAS ECONÓMICAS Y SOCIALES PERMITEN QUE LOS ALUMNOS CONCLUYAN SUS ESTUDIOS
PROPÓSITO	INSTITUCIONES DE NIVEL SUPERIOR, CONSTRUIDAS, EQUIPADAS Y REPARADAS PARA EL OFRECIMIENTO DE NUEVAS MODALIDADES Y NUEVOS PROGRAMAS EDUCATIVOS EN EL ESTADO DE OAXACA	1 - PORCENTAJE DE ESCUELAS DE EDUCACIÓN SUPERIOR ATENDIDAS 2 - [(ESCUELAS DE NIVEL SUPERIOR BENEFICIADAS/ TOTAL DE ESCUELAS DE NIVEL SUPERIOR EN EL ESTADO DE OAXACA)*100] 3 - ESTRATÉGICO 4 - EFICACIA 5 - ANUAL 6 - ASCENDENTE 7 - PROGRAMADA 100.0000	REPORTE DE INDICADORES DE NIVEL SUPERIOR VERIFICABLES EN LA PÁGINA ELECTRÓNICA DE LA CGEMSYSCYT INDICADORES MIR_2020.GOB.MX	LOS PROYECTOS SON DICTAMINADOS FAVORABLEMENTE

GOBIERNO DEL ESTADO DE OAXACA
PROGRAMA OPERATIVO ANUAL 2020
MATRÍZ DE INDICADORES PARA RESULTADOS
REPORTE DE SEGUIMIENTO
TRIMESTRE: ENERO-MARZO



NIVEL	RESUMEN NARRATIVO	INDICADOR	MEDIOS DE VERIFICACIÓN	SUPUESTOS
		1.NOMBRE 2. FÓRMULA DE CÁLCULO 3. TIPO 4.DIMENSIÓN 5.FRECUENCIA 6.SENTIDO 7.AVANCE		
COMPONENTE	ESPACIOS EDUCATIVOS EN EL NIVEL SUPERIOR CONSTRUIDOS	1 - PORCENTAJE DE ESPACIOS EDUCATIVOS EN EL NIVEL SUPERIOR CONSTRUIDOS 2 - (ESPACIOS EDUCATIVOS EN NIVEL SUPERIOR CONSTRUIDOS / ESPACIOS EDUCATIVOS EN NIVEL SUPERIOR SOLICITADOS) *100 3 - GESTIÓN 4 - EFICACIA 5 - SEMESTRAL 6 - ASCENDENTE 7. VARIABLES DEL INDICADOR ESPACIOS EDUCATIVOS EN EL NIVEL SUPERIOR CONSTRUIDOS UR PROGRAMADA ACTUALIZADA ALCANZADA %ALCANZADO 551 ----- 100.00 100.00 0.00 0.00 % 548 ----- 100.00 100.00 0.00 0.00 % 545 ----- 100.00 100.00 0.00 0.00 % 542 ----- 100.00 100.00 0.00 0.00 % 532 ----- 100.00 100.00 0.00 0.00 % 550 ----- 100.00 100.00 0.00 0.00 % 547 ----- 100.00 100.00 0.00 0.00 % 544 ----- 100.00 100.00 0.00 0.00 % 538 ----- 100.00 100.00 0.00 0.00 % 403 ----- 100.00 100.00 0.00 0.00 % 549 ----- 100.00 100.00 0.00 0.00 % 546 ----- 100.00 100.00 0.00 0.00 % 543 ----- 100.00 100.00 0.00 0.00 % 536 ----- 0.00 0.00 0.00 nan % 106 ----- 100.00 100.00 0.00 0.00 %	UR 550 ACTA ENTREGA-RECEPCIÓN RESGUARDADA POR VICE-RECTORÍA DE ADMINISTRACIÓN, VERIFICABLE EN LA PÁGINA ELECTRÓNICA: WWW.UTM.MX/AVANCE_MIR_2020 UR 546 ACTA ENTREGA RECEPCION RESGUARDADA POR VICE-RECTORIA DE ADMINISTRACION, VERIFICABLE EN LA PÁGINA ELECTRÓNICA: WWW.UNSIS.EDU.MX/AVANCE_MIR_2020 UR 547 ACTA ENTREGA RECEPCION RESGUARDADA POR VICE-RECTORIA DE ADMINISTRACION, VERIFICABLE EN LA PÁGINA ELECTRÓNICA: WWW.UNISTMO.EDU.MX/AVANCE_MIR_2020 UR 548 ACTA DE ENTREGA RECEPCIÓN RESGUARDADA POR VICE-RECTORIA DE ADMINISTRACIÓN. VERIFICABLE EN LA PÁGINA ELECTRÓNICA WWW.UMAR.MX/AVANCE_MIR_2020 UR 532 REPORTE DE AVANCE DE OBRA, LO EMITE LA DIRECCIÓN DE CONSTRUCCIÓN UR 542 ACTA ENTREGA RECEPCIÓN RESGUARDADA POR VICE-RECTORÍA DE ADMNISTRACIÓN, VERIFICABLE EN LA PÁGINA ELECTRÓNICA: WWW.UNICHA.EDU.MX/AVANCE_MIR_2020 UR 551 ACTA ENTREGA RECEPCIÓN RESGUARDADA POR LA DIRECCIÓN DE ADMINISTRACIÓN, VERIFICABLE EN LA PÁGINA ELECTRÓNICA: WWW.UTSSO.EDU.MX/AVANCE _MIR_2019 UR 545 ACTA DE ENTREGA RECEPCIÓN RESGUARDADA POR VICE-RECTORIA DE ADMINISTRACIÓN. VERIFICABLE EN LA PÁGINA ELECTRÓNICA WWW.UNSIJ.EDU.MX/AVANCE_MIR_2020 UR 538 ACTA DE ENTREGA RECEPCIÓN RESGUARDADA POR VICE-RECTORIA DE ADMINISTRACIÓN. VERIFICABLE EN LA PÁGINA ELECTRÓNICA WWW.NOVA.MX/AVANCE_MIR_2020 UR 544 ACTA DE ENTREGA RECEPCIÓN RESGUARDADA POR VICE-RECTORIA DE ADMINISTRACIÓN. VERIFICABLE EN LA PÁGINA ELECTRÓNICA WWW.UNCOS.EDU.MX/AVANCE_MIR_2020 UR 549 ACTA ENTREGA RECEPCION RESGUARDADA POR VICE-RECTORIA DE ADMINISTRACION, VERIFICABLE EN LA PÁGINA ELECTRÓNICA:	UR 550 LA GESTIÓN DE LOS RECURSOS SE REALIZA EN TIEMPO Y FORMA. UR 546 LA GESTION DE LOS RECURSOS SE REALIZA EN TIEMPO Y FORMA UR 547 LA GESTION DE LOS RECURSOS SE REALIZA EN TIEMPO Y FORMA UR 548 LA GESTIÓN DE LOS RECURSOS SE REALIZA EN TIEMPO Y FORMA. UR 532 FENOMENOS NATURALES (SISMOS, HURACANES, LLUVIAS INTENSAS), ESTABILIDAD SOCIAL, EXISTEN CONDICIONES SOCIALES PARA LAS CONSTRUCCION DE LAS OBRAS (ACCESO A LAS INSTALACIONES POR PARTE DE LAS AUTORIDADES EDUCATIVAS), DISPONIBILIDAD PRESUPUESTAL PARA GASTOS DE OPERACIÓN. UR 542 LA GESTIÓN DE LOS RECURSOS SE REALIZA EN TIEMPO Y FORMA UR 551 LA GESTION DE LOS RECURSOS SE REALIZA EN TIEMPO Y FORMA UR 545 LA GESTION DE LOS RECURSOS SE REALIZA EN TIEMPO Y FORMA UR 538 LA GESTIÓN DE LOS RECURSOS SE REALIZA EN TIEMPO Y FORMA UR 544 LA GESTION DE LOS RECURSOS SE REALIZA EN TIEMPO Y FORMA UR 549 LA GESTION DE LOS RECURSOS SE REALIZA EN TIEMPO Y FORMA UR 543 LA GESTION DE LOS RECURSOS SE REALIZA EN TIEMPO Y FORMA UR 536 NO APLICA UR 106 EXISTE LA DISPONIBILIDAD PRESUPUESTAL EN LOS FONDOS FEDERALES Y ESTATALES PARA EL FINANCIAMIENTO DE LAS OBRAS. UR 403 LA GESTIÓN DE LOS RECURSOS SE REALIZA EN TIEMPO Y FORMA

GOBIERNO DEL ESTADO DE OAXACA
PROGRAMA OPERATIVO ANUAL 2020
MATRÍZ DE INDICADORES PARA RESULTADOS
REPORTE DE SEGUIMIENTO
TRIMESTRE: ENERO-MARZO

NIVEL	RESUMEN NARRATIVO	INDICADOR				MEDIOS DE VERIFICACIÓN	SUPUESTOS
		1.NOMBRE	2. FÓRMULA DE CÁLCULO	3. TIPO			
		4.DIMENSIÓN	5.FRECUENCIA	6.SENTIDO	7.AVANCE		

GOBIERNO DEL ESTADO DE OAXACA
PROGRAMA OPERATIVO ANUAL 2020
MATRÍZ DE INDICADORES PARA RESULTADOS
REPORTE DE SEGUIMIENTO
TRIMESTRE: ENERO-MARZO

Oaxaca
JUNTOS CONSTRUIMOS EL CAMBIO
Gobierno del Estado

NIVEL	RESUMEN NARRATIVO	INDICADOR 1.NOMBRE 2. FÓRMULA DE CÁLCULO 3. TIPO 4.DIMENSIÓN 5.FRECUENCIA 6.SENTIDO 7.AVANCE	MEDIOS DE VERIFICACIÓN	SUPUESTOS
ACTIVIDAD 1	CONSTRUIR ESPACIOS EDUCATIVOS	1 - PORCENTAJE DE METROS CUADRADOS CONSTRUIDOS 2 - (NÚMERO DE METROS CUADRADOS CONSTRUIDOS/ METROS CUADRADOS PROGRAMADOS) * 100 3 - GESTIÓN 4 - EFICACIA 5 - TRIMESTRAL 6 - ASCENDENTE 7. VARIABLES DEL INDICADOR *--* UR PROGRAMADA ACTUALIZADA ALCANZADA %ALCANZADO 106 ----- 0.00 0.00 0.00 nan % 403 ----- 12,486,586.28 0.00 0.00 nan % 532 ----- 0.00 0.00 0.00 nan % 536 ----- 0.00 0.00 0.00 nan % 538 ----- 11,554.20 0.00 0.00 nan % 542 ----- 1.00 883.56 589.04 66.67 % 544 ----- 0.00 0.00 0.00 nan % 545 ----- 0.00 0.00 0.00 nan % 546 ----- 1.00 584.11 507.92 86.96 % 547 ----- 1.00 409.13 1,265.66 309.35 % 548 ----- 530.00 0.00 0.00 nan % 549 ----- 1.00 0.00 0.00 nan % 550 ----- 1,560.00 0.00 0.00 nan % 551 ----- 0.00 0.00 0.00 nan %	UR 106 INFORME MENSUAL DE AVANCE FISICO Y FINANCIERO (IMAFF) DISPONIBLE EN LA SUBSECRETARIA DE PLANEACIÓN Y PROGRAMACIÓN DE OBRA. UR 403 ACTA ENTREGA-RECEPCIÓN RESGUARDADA POR RECTORÍA, VERIFICABLE EN LA PÁGINA ELECTRÓNICA: WWW.TRANPARENCIA.UABJO.MX UR 532 REPORTE DE AVANCE DE OBRA, LO EMITE LA DIRECCIÓN DE CONSTRUCCIÓN UR 536 NO APLICA UR 538 ACTA ENTREGA-RECEPCIÓN RESGUARDADA POR VICE-RECTORÍA DE ADMINISTRACIÓN, VERIFICABLE EN LA PÁGINA ELECTRÓNICA: WWW.NOVA.EDU.MX/AVANCE_MIR_2020 UR 542 ACTA ENTREGA-RECEPCIÓN RESGUARDADA POR VICE-RECTORÍA DE ADMINISTRACIÓN, VERIFICABLE EN LA PÁGINA ELECTRÓNICA: WWW.UNICHA.EDU.MX/AVANCE_MIR_2020 UR 543 ACTA ENTREGA-RECEPCIÓN RESGUARDADA POR VICE-RECTORÍA DE ADMINISTRACIÓN, VERIFICABLE EN LA PÁGINA ELECTRÓNICA: WWW.UNCA.EDU.MX/AVANCE_MIR_2020 UR 544 ACTA ENTREGA-RECEPCIÓN RESGUARDADA POR VICE-RECTORÍA DE ADMINISTRACIÓN, VERIFICABLE EN LA PÁGINA ELECTRÓNICA: WWW.UNCOS.EDU.MX/AVANCE_MIR_2020 UR 545 ACTA ENTREGA-RECEPCIÓN RESGUARDADA POR VICE-RECTORÍA DE ADMINISTRACIÓN, VERIFICABLE EN LA PÁGINA ELECTRÓNICA: WWW.UNSIJ.EDU.MX/AVANCE_MIR_2020 UR 546 ACTA ENTREGA-RECEPCIÓN RESGUARDADA POR VICE-RECTORÍA DE ADMINISTRACIÓN, VERIFICABLE EN LA PÁGINA ELECTRÓNICA:	UR 106 EXISTE LA DISPONIBILIDAD PRESUPUESTAL EN LOS FONDOS FEDERALES Y ESTATALES PARA EL FINANCIAMIENTO DE LAS OBRAS. UR 403 LA GESTIÓN DE LOS RECURSOS SE REALIZA EN TIEMPO Y FORMA UR 532 FENOMENOS NATURALES (SISMOS, HURACANES, LLUVIAS INTENSAS), ESTABILIDAD SOCIAL, EXISTEN CONDICIONES SOCIALES PARA LAS CONSTRUCCION DE LAS OBRAS (ACCESO A LAS INSTALACIONES POR PARTE DE LAS AUTORIDADES EDUCATIVAS), DISPONIBILIDAD PRESUPUESTAL PARA GASTOS DE OPERACIÓN. UR 536 LA UR 536 NO PARTICIPA EN ESTA ACTIVIDAD UR 538 LA GESTIÓN DE LOS RECURSOS SE REALIZA EN TIEMPO Y FORMA UR 542 LA GESTIÓN DE LOS RECURSOS SE REALIZA EN TIEMPO Y FORMA UR 543 LA GESTION DE LOS RECURSOS SE REALIZA EN TIEMPO Y FORMA. UR 544 LA GESTIÓN DE LOS RECURSOS SE REALIZA EN TIEMPO Y FORMA UR 545 LA GESTIÓN DE LOS RECURSOS SE REALIZA EN TIEMPO Y FORMA UR 546 LA GESTION DE LOS RECURSOS SE REALIZA EN TIEMPO Y FORMA. UR 547 LA GESTION DE LOS RECURSOS SE REALIZA EN TIEMPO Y FORMA. UR 548 LA GESTION DE LOS RECURSOS SE REALIZA EN TIEMPO Y FORMA.

GOBIERNO DEL ESTADO DE OAXACA
PROGRAMA OPERATIVO ANUAL 2020
MATRÍZ DE INDICADORES PARA RESULTADOS
REPORTE DE SEGUIMIENTO
TRIMESTRE: ENERO-MARZO

Oaxaca
JUNTOS CONSTRUIMOS EL CAMBIO
Gobierno del Estado

NIVEL	RESUMEN NARRATIVO	INDICADOR 1.NOMBRE 2. FÓRMULA DE CÁLCULO 3. TIPO 4.DIMENSIÓN 5.FRECUENCIA 6.SENTIDO 7.AVANCE	MEDIOS DE VERIFICACIÓN	SUPUESTOS
		1 - PORCENTAJE DE ESPACIOS EDUCATIVOS CONSTRUIDOS EN ETAPAS 2 - (NÚMERO DE ETAPAS DE ESPACIOS EDUCATIVOS CONSTRUIDOS/NÚMERO DE ETAPAS DE ESPACIOS EDUCATIVOS PROGRAMADOS)*100 3 - GESTIÓN 4 - EFICACIA 5 - TRIMESTRAL 6 - ASCENDENTE 7. VARIABLES DEL INDICADOR *--* UR PROGRAMADA ACTUALIZADA ALCANZADA %ALCANZADO 106 ----- 2.00 0.00 0.00 nan % 403 ----- 12,486,586.28 0.00 0.00 nan % 532 ----- 0.00 0.00 0.00 nan % 536 ----- 0.00 0.00 0.00 nan % 538 ----- 0.00 0.00 0.00 nan % 542 ----- 0.00 0.00 0.00 nan % 544 ----- 0.00 0.00 0.00 nan % 545 ----- 0.00 0.00 0.00 nan % 546 ----- 0.00 0.00 0.00 nan % 547 ----- 0.00 0.00 0.00 nan % 548 ----- 0.00 0.00 0.00 nan % 549 ----- 0.00 0.00 0.00 nan % 550 ----- 0.00 0.00 0.00 nan % 551 ----- 0.00 0.00 0.00 nan %		
		1 - PORCENTAJE DE AULAS DIDÁCTICAS CONSTRUIDAS 2 - (NÚMERO DE AULAS DIDÁCTICAS CONSTRUIDAS/ NÚMERO DE AULAS DIDÁCTICAS PROGRAMADAS A CONSTRUIR)*100 3 - GESTIÓN 4 - EFICACIA 5 - TRIMESTRAL 6 - ASCENDENTE 7. VARIABLES DEL INDICADOR *--* UR PROGRAMADA ACTUALIZADA ALCANZADA %ALCANZADO 106 ----- 0.00 0.00 0.00 nan % 403 ----- 0.00 0.00 0.00 nan % 532 ----- 14.00 3.00 1.19 39.67 % 536 ----- 0.00 0.00 0.00 nan % 538 ----- 0.00 0.00 0.00 nan % 542 ----- 0.00 0.00 0.00 nan % 544 ----- 0.00 0.00 0.00 nan % 545 ----- 0.00 0.00 0.00 nan % 546 ----- 0.00 0.00 0.00 nan % 547 ----- 0.00 0.00 0.00 nan % 548 ----- 0.00 0.00 0.00 nan % 549 ----- 0.00 0.00 0.00 nan % 550 ----- 0.00 0.00 0.00 nan % 551 ----- 0.00 0.00 0.00 nan %		

GOBIERNO DEL ESTADO DE OAXACA
PROGRAMA OPERATIVO ANUAL 2020
MATRÍZ DE INDICADORES PARA RESULTADOS
REPORTE DE SEGUIMIENTO
TRIMESTRE: ENERO-MARZO



NIVEL	RESUMEN NARRATIVO	INDICADOR 1.NOMBRE 2. FÓRMULA DE CÁLCULO 3. TIPO 4.DIMENSIÓN 5.FRECUENCIA 6.SENTIDO 7.AVANCE	MEDIOS DE VERIFICACIÓN	SUPUESTOS
		1 - PORCENTAJE DE ESPACIOS EDUCATIVOS EN EL NIVEL SUPERIOR CONSTRUIDOS 2 - (NÚMERO DE ESPACIOS EDUCATIVOS EN EL NIVEL SUPERIOR CONSTRUIDOS/ NÚMERO DE ESPACIOS EDUCATIVOS EN EL NIVEL SUPERIOR PROGRAMADOS A CONSTRUIR) *100 3 - GESTIÓN 4 - EFICACIA 5 - TRIMESTRAL 6 - ASCENDENTE 7. VARIABLES DEL INDICADOR *--*		

UR	PROGRAMADA	ACTUALIZADA	ALCANZADA	%ALCANZADO
106 -----	0.00	0.00	0.00	nan %
403 -----	12,486,586.28	0.00	0.00	nan %
532 -----	5.00	1.00	0.72	72.00 %
536 -----	0.00	0.00	0.00	nan %
538 -----	0.00	0.00	0.00	nan %
542 -----	0.00	0.00	0.00	nan %
543 -----	2.00	0.00	0.00	nan %
544 -----	1.00	0.00	0.00	nan %
545 -----	1.00	0.00	0.00	nan %
546 -----	0.00	0.00	0.00	nan %
547 -----	0.00	0.00	0.00	nan %
548 -----	0.00	0.00	0.00	nan %
549 -----	0.00	0.00	0.00	nan %
550 -----	2.00	0.00	0.00	nan %
551 -----	0.00	0.00	0.00	nan %

GOBIERNO DEL ESTADO DE OAXACA
PROGRAMA OPERATIVO ANUAL 2020
MATRÍZ DE INDICADORES PARA RESULTADOS
REPORTE DE SEGUIMIENTO
TRIMESTRE: ENERO-MARZO

Oaxaca
JUNTOS CONSTRUIMOS EL CAMBIO
Gobierno del Estado

NIVEL	RESUMEN NARRATIVO	INDICADOR 1.NOMBRE 2. FÓRMULA DE CÁLCULO 3. TIPO 4.DIMENSIÓN 5.FRECUENCIA 6.SENTIDO 7.AVANCE	MEDIOS DE VERIFICACIÓN	SUPUESTOS
		1 - PORCENTAJE DE ANEXOS DE SERVICIO CONSTRUIDOS 2 - (NÚMERO DE ANEXOS DE SERVICIO CONSTRUIDOS/ NÚMERO DE ANEXOS DE SERVICIO PROGRAMADOS A CONSTRUIR)*100 3 - GESTIÓN 4 - EFICACIA 5 - TRIMESTRAL 6 - ASCENDENTE 7. VARIABLES DEL INDICADOR *--* UR PROGRAMADA ACTUALIZADA ALCANZADA %ALCANZADO 106 ----- 0.00 0.00 0.00 nan % 403 ----- 0.00 0.00 0.00 nan % 532 ----- 2.00 0.00 0.00 nan % 536 ----- 0.00 0.00 0.00 nan % 538 ----- 0.00 0.00 0.00 nan % 542 ----- 0.00 0.00 0.00 nan % 544 ----- 0.00 0.00 0.00 nan % 545 ----- 0.00 0.00 0.00 nan % 546 ----- 0.00 0.00 0.00 nan % 547 ----- 0.00 0.00 0.00 nan % 548 ----- 0.00 0.00 0.00 nan % 549 ----- 0.00 0.00 0.00 nan % 550 ----- 0.00 0.00 0.00 nan % 551 ----- 0.00 0.00 0.00 nan %		
		1 - PORCENTAJE DE LABORATORIOS ESCOLARES CONSTRUIDOS 2 - (NÚMERO DE LABORATORIOS ESCOLARES CONSTRUIDOS/NÚMERO DE LABORATORIOS ESCOLARES PROGRAMADOS A CONSTRUIR)*100 3 - GESTIÓN 4 - EFICACIA 5 - TRIMESTRAL 6 - ASCENDENTE 7. VARIABLES DEL INDICADOR *--* UR PROGRAMADA ACTUALIZADA ALCANZADA %ALCANZADO 403 ----- 0.00 0.00 0.00 nan % 532 ----- 1.00 0.00 0.00 nan % 536 ----- 0.00 0.00 0.00 nan % 538 ----- 0.00 0.00 0.00 nan % 542 ----- 0.00 0.00 0.00 nan % 544 ----- 0.00 0.00 0.00 nan % 545 ----- 0.00 0.00 0.00 nan % 546 ----- 0.00 0.00 0.00 nan % 547 ----- 0.00 0.00 0.00 nan % 548 ----- 0.00 0.00 0.00 nan % 549 ----- 0.00 0.00 0.00 nan % 550 ----- 0.00 0.00 0.00 nan % 551 ----- 0.00 0.00 0.00 nan %		

GOBIERNO DEL ESTADO DE OAXACA
PROGRAMA OPERATIVO ANUAL 2020
MATRÍZ DE INDICADORES PARA RESULTADOS
REPORTE DE SEGUIMIENTO
TRIMESTRE: ENERO-MARZO

Oaxaca
JUNTOS CONSTRUIMOS EL CAMBIO
Gobierno del Estado

DATOS DEL PROGRAMA

PROGRAMA200 AMPLIACIÓN DE LA COBERTURA DE LA EDUCACIÓN MEDIA SUPERIOR

UR Responsable:	122	COORDINACIÓN GENERAL DE EDUCACIÓN MEDIA SUPERIOR Y SUPERIOR, CIENCIA Y TECNOLOGÍA	UR's Participantes	106	SECRETARÍA DE LAS INFRAESTRUCTURAS Y EL ORDENAMIENTO TERRITORIAL SUSTENTABLE
UR's Participantes	403	UNIVERSIDAD AUTÓNOMA "BENITO JUÁREZ" DE OAXACA		506	COLEGIO DE BACHILLERES DEL ESTADO DE OAXACA
	507	COLEGIO DE ESTUDIOS CIENTÍFICOS Y TECNOLÓGICOS DEL ESTADO DE OAXACA		508	COLEGIO SUPERIOR PARA LA EDUCACIÓN INTEGRAL INTERCULTURAL DE OAXACA
	515	COMISIÓN ESTATAL PARA LA PLANEACIÓN Y PROGRAMACIÓN DE LA EDUCACIÓN MEDIA SUPERIOR DEL ESTADO DE OAXACA		525	INSTITUTO DE ESTUDIOS DE BACHILLERATO DEL ESTADO DE OAXACA
	532	INSTITUTO OAXAQUEÑO CONSTRUCTOR DE INFRAESTRUCTURA FÍSICA EDUCATIVA		563	TELEBACHILLERATO COMUNITARIO DEL ESTADO DE OAXACA
	902	INVERSIÓN CONCERTADA			

ALINEACIÓN

PLAN ESTATAL DE DESARROLLO

EJE: OAXACA INCLUYENTE CON EL DESARROLLO SOCIAL **TEMA:** EDUCACIÓN **OBJETIVO:** AMPLIAR LA COBERTURA DE UNA EDUCACIÓN MEDIA SUPERIOR, FAVORECIENDO LAS ZONAS DE MAYOR REZAGO EDUCATIVO Y CON ATENCIÓN A LA DIVERSIDAD CULTURAL.

SECTOR: EDUCACI?N **SUBSECTOR:** EDUCACIÓN MEDIA SUPERIOR

INDICADORES PARA RESULTADOS

NIVEL	RESUMEN NARRATIVO	INDICADOR 1.NOMBRE 2. FÓRMULA DE CÁLCULO 3. TIPO 4.DIMENSIÓN 5.FRECUENCIA 6.SENTIDO 7.AVANCE	MEDIOS DE VERIFICACIÓN	SUPUESTOS
FIN	CONTRIBUIR A LA AMPLIACIÓN DE LA COBERTURA DE LA EDUCACIÓN MEDIA SUPERIOR FAVORECIENDO LAS ZONAS DE MAYOR REZAGO EDUCATIVO.	1 - PORCENTAJE DE COBERTURA EN EDUCACIÓN MEDIA SUPERIOR 2 - (ALUMNOS INSCRITOS EN EL NIVEL EDUCATIVO MEDIO SUPERIOR AL INICIO DEL CICLO ESCOLAR DE REFERENCIA DE 15 A 17 AÑOS/POBLACION DE 15 A 17 AÑOS)*100 3 - ESTRATÉGICO 4 - EFICACIA 5 - ANUAL 6 - ASCENDENTE 7 - PROGRAMADO 70.8000	SISTEMA NACIONAL DE ESTADISTICA EDUCATIVA DE LA SEP HTTP://WWW.BETA.INEGI.ORG.MX/APP/ESTATAL/?AG=20#GRAFICA	LAS CONDICIONES POLITICAS Y SOCIALES SE MANTIENEN ESTABLES |EXISTEN INSTITUCIONES DE EDUCACIÓN MEDIA SUPERIOR EN TODO EL ESTADO PARA LA ATENCIÓN DE LOS JÓVENES OAXAQUEÑOS.
PROPOSITO	LOS JÓVENES DE 15 A 19 AÑOS DE EDAD EN EL ESTADO DE OAXACA INGRESAN A LA EDUCACIÓN MEDIA SUPERIOR	1 - DESERCIÓN ESCOLAR MEDIA SUPERIOR 2 - (NÚMERO DE ALUMNOS DE EDUCACIÓN MEDIA SUPERIOR DADOS DE BAJA EN EL CICLO ESCOLAR / MATRÍCULA DE INICIO DE CICLO ESCOLAR) * 100 3 - ESTRATÉGICO 4 - EFICACIA 5 - ANUAL 6 - DESCENDENTE 7 - PROGRAMADA 100.0000	PRINCIPALES CIFRAS DE LA DIRECCIÓN DE PLANEACIÓN DE LA SEP HTTP://WWW.SNIE.SEP.GOB.MX/DESCARGAS/ESTADISTICA_E_INDICADORES/ESTADISTICA_E_INDICADORES_EDUCATIVOS_20OAX.PDF	CONDICIONES SOCIALES, POLITICAS Y CLIMATOLÓGICAS FAVORABLES

GOBIERNO DEL ESTADO DE OAXACA
PROGRAMA OPERATIVO ANUAL 2020
MATRÍZ DE INDICADORES PARA RESULTADOS
REPORTE DE SEGUIMIENTO
TRIMESTRE: ENERO-MARZO



NIVEL	RESUMEN NARRATIVO	INDICADOR 1.NOMBRE 2. FÓRMULA DE CÁLCULO 3. TIPO 4.DIMENSIÓN 5.FRECUENCIA 6.SENTIDO 7.AVANCE	MEDIOS DE VERIFICACIÓN	SUPUESTOS
COMPONENTE	ACCIONES DE GESTIÓN PARA LA AMPLIACIÓN DE LA COBERTURA DE LA EDUCACIÓN MEDIA SUPERIOR	1 - PORCENTAJE DE ACCIONES DE GESTION REALIZADAS 2 - (NUMERO DE ACCIONES DE GESTION REALIZADAS/NUMERO DE ACCIONES DE GESTION PROGRAMADAS A REALIZAR)*100 3 - GESTIÓN 4 - EFICACIA 5 - SEMESTRAL 6 - ASCENDENTE 7. VARIABLES DEL INDICADOR ACCIONES DE GESTION REALIZADAS UR PROGRAMADA ACTUALIZADA ALCANZADA %ALCANZADO 902 ----- 0.00 0.00 0.00 nan % 525 ----- 0.00 0.00 0.00 nan % 506 ----- 0.00 0.00 0.00 nan % 563 ----- 100.00 100.00 0.00 0.00 % 515 ----- 0.00 0.00 0.00 nan % 403 ----- 0.00 0.00 0.00 nan % 532 ----- 0.00 0.00 0.00 nan % 508 ----- 0.00 0.00 0.00 nan % 106 ----- 0.00 0.00 0.00 nan %	UR 507 NO APLICA UR 106 NO APLICA UR 506 NO APLICA UR 532 NO APLICA UR 403 NO APLICA UR 515 NO APLICA UR 902 NO APLICA UR 508 NO APLICA UR 563 REPORTE GENERADO POR EL DEPARTAMENTO ADMINISTRATIVO UR 525 NO APLICA	UR 507 ESTA ACTIVIDAD NO ES COMPETENCIA DE LA UR 507 UR 106 NO APLICA UR 506 ESTA ACTIVIDAD NO ES ATRIBUCIÓN DE LA UR 506 UR 532 ESTA ACTIVIDAD NO ES COMPETENCIA DE LA UR 532 UR 403 ESTA ACTIVIDAD NO ES COMPETENCIA DE LA UR 403 UR 515 ESTA ACTIVIDAD NO ES COMPETENTE DE LA UR 515 UR 902 LA UR 902 NO TIENE PARTICIPACIÓN EN ESTA ACTIVIDAD. UR 508 LA UR 508 NO PARTICIPA EN ESTE COMPONENTE UR 563 EXISTEN LAS CONDICIONES REQUERIDAS PARA EL CUMPLIMIENTO EN TIEMPO DE LAS GESTIONES UR 525 LA UR 525 NO PERTENECE A ÉSTE COMPONENTE

GOBIERNO DEL ESTADO DE OAXACA
PROGRAMA OPERATIVO ANUAL 2020
MATRÍZ DE INDICADORES PARA RESULTADOS
REPORTE DE SEGUIMIENTO
TRIMESTRE: ENERO-MARZO



NIVEL	RESUMEN NARRATIVO	INDICADOR	MEDIOS DE VERIFICACIÓN	SUPUESTOS
		1.NOMBRE / 2. FÓRMULA DE CÁLCULO / 3. TIPO / 4.DIMENSIÓN / 5.FRECUENCIA / 6.SENTIDO / 7.AVANCE		
ACTIVIDAD 1	GESTIONES ADMINISTRATIVAS Y FINANCIERAS	1 - PORCENTAJE DE GESTIONES ADMINISTRATIVAS Y FINANCIERAS REALIZADAS 2 - (NÚMERO DE GESTIONES ADMINISTRATIVAS Y FINANCIERAS REALIZADAS/TOTAL DE GESTIONES REALIZADAS)*100 3 - GESTIÓN 4 - EFICACIA 5 - TRIMESTRAL 6 - ASCENDENTE 7. VARIABLES DEL INDICADOR *--* UR PROGRAMADA ACTUALIZADA ALCANZADA %ALCANZADO 106 ----- 0.00 0.00 0.00 nan % 122 ----- 0.00 0.00 0.00 nan % 403 ----- 0.00 0.00 0.00 nan % 506 ----- 0.00 0.00 0.00 nan % 507 ----- 0.00 0.00 0.00 nan % 508 ----- 0.00 0.00 0.00 nan % 515 ----- 0.00 0.00 0.00 nan % 525 ----- 0.00 0.00 0.00 nan % 532 ----- 0.00 0.00 0.00 nan % 563 ----- 4.00 4.00 1.00 25.00 % 902 ----- 0.00 0.00 0.00 nan %	UR 106 NO APLICA UR 122 NO APLICA UR 403 NO APLICA UR 506 NO APLICA UR 507 NO APLICA UR 508 NO APLICA UR 515 NO APLICA UR 525 NO APLICA UR 532 NO APLICA UR 563 INFORME DE GESTIONES ADMINISTRATIVAS Y FINANCIERAS UR 902 NO APLICA	UR 106 NO APLICA UR 122 LA UR 122 NO PARTICIPA EN ESTA ACTIVIDAD UR 403 ESTA ACTIVIDAD NO ES COMPETENCIA DE LA UR 403 UR 506 ESTA ACTIVIDAD NO ES ATRIBUCIÓN DE LA UR 506 UR 507 ESTA ACTIVIDAD NO ES COMPETENCIA DE LA UR 507 UR 508 LA UR 508 NO PARTICIPA EN ESTA ACTIVIDAD UR 515 ESTA ACTIVIDAD NO ES COMPETENTE DE LA UR 515 UR 525 NO APLICA_ NO SE ENCUENTRA DENTRO DE LA ESTRUCTURA PROGRAMÁTICA DEL INSTITUTO DE ESTUDIOS DE BACHILLERATO DEL ESTADO DE OAXACA-IEBO. UR 532 ESTA ACTIVIDAD NO ES ATRIBUCIÓN DE LA UR 532 UR 563 EXISTEN LAS CONDICIONES ADECUADAS PARA REALIZAR LAS GESTIONES ADMINISTRATIVAS Y FINANCIERAS. UR 902 LA UR 902 NO TIENE PARTICIPACIÓN EN ESTA ACTIVIDAD.

GOBIERNO DEL ESTADO DE OAXACA
PROGRAMA OPERATIVO ANUAL 2020
MATRÍZ DE INDICADORES PARA RESULTADOS
REPORTE DE SEGUIMIENTO
TRIMESTRE: ENERO-MARZO

NIVEL	RESUMEN NARRATIVO	INDICADOR 1.NOMBRE 2. FÓRMULA DE CÁLCULO 3. TIPO 4.DIMENSIÓN 5.FRECUENCIA 6.SENTIDO 7.AVANCE	MEDIOS DE VERIFICACIÓN	SUPUESTOS
COMPONENTE	ESPACIOS EDUCATIVOS EN EL NIVEL MEDIO SUPERIOR CONSTRUIDOS	1 - PORCENTAJE DE CONSTRUCCION DE OBRAS AUTORIZADAS 2 - (NUMERO DE OBRAS CONSTRUIDAS/ TOTAL DE OBRAS AUTORIZADAS A CONSTRUIR)*100 3 - GESTIÓN 4 - EFICACIA 5 - SEMESTRAL 6 - ASCENDENTE 7. VARIABLES DEL INDICADOR AVANCE DE CONSTRUCCION DE OBRAS AUTORIZADAS UR PROGRAMADA ACTUALIZADA ALCANZADA %ALCANZADO 902 ----- 100.00 100.00 0.00 0.00 % 532 ----- 100.00 100.00 0.00 0.00 % 106 ----- 100.00 100.00 0.00 0.00 %	UR 106 INFORME MENSUAL DE AVANCE FÍSICO FINANCIERO (IMAFF) DISPONIBLE EN LA SUBSECRETARÍA DE PLANEACIÓN Y PROGRAMACIÓN DE OBRA. UR 902 REPORTES ADMINISTRATIVOS/CONTABLES DE LOS MUNICIPIOS UR 532 REPORTE DE AVANCE OBRA BAJO RESGUARDO DE LA DIRECCIÓN DE CONSTRUCCIÓN DEL IOCIFED	UR 106 EXISTE LA DISPONIBILIDAD PRESUPUESTAL EN LOS FONDOS FEDERALES Y ESTATALES PARA EL FINANCIAMIENTO DE LAS OBRAS O ACCIONES. UR 902 LAS CONDICIONES SOCIALES, ECONÓMICAS Y AMBIENTALES SE MANTIENEN ESTABLES UR 532 DISPOSICIÓN PRESUPUESTAL EN FONDOS FEDERALES Y ESTATALES PARA EL FUNCIONAMIENTO DE LAS OBRAS Y NO SE REDUZCA
ACTIVIDAD 1	CONSTRUIR ESPACIOS EDUCATIVOS EN EL NIVEL MEDIO SUPERIOR	1 - PORCENTAJE DE OBRAS CONSTRUIDAS 2 - (NÚMERO DE OBRAS CONSTRUIDAS/NÚMERO DE OBRAS PROGRAMADAS A CONSTRUIR) * 100 3 - GESTIÓN 4 - EFICACIA 5 - TRIMESTRAL 6 - ASCENDENTE 7. VARIABLES DEL INDICADOR *--* UR PROGRAMADA ACTUALIZADA ALCANZADA %ALCANZADO 106 ----- 0.00 0.00 0.00 nan % 532 ----- 10.00 0.00 0.00 nan % 902 ----- 0.00 0.00 0.00 nan %	UR 106 INFORME MENSUAL DE AVANCE FÍSICO FINANCIERO (IMAFF) INTEGRADO POR EL DEPARTAMENTO DE SEGUIMIENTO INFORMÁTICO DE OBRAS. DISPONIBLE EN LA SUBSECRETARÍA DE PLANEACIÓN Y PROGRAMACIÓN DE OBRA. UR 532 REPORTE DE AVANCE DE OBRA BAJO RESGUARDO DE LA DIRECCIÓN DE CONSTRUCCIÓN DEL IOCIFED UR 902 REPORTES ADMINISTRATIVOS/CONTABLES DE LOS MUNICIPIOS	UR 106 EXISTE LA DISPONIBILIDAD PRESUPUESTAL EN LOS FONDOS FEDERALES Y ESTATALES PARA EL FINANCIAMIENTO DE LAS OBRAS O ACCIONES. UR 532 EXISTE FACILIDAD DE ACCESO A LAS INSTALACIONES PARA CONSTRUIR UR 902 LAS CONDICIONES SOCIALES, ECONÓMICAS Y AMBIENTALES SE MANTIENEN ESTABLES
		1 - PORCENTAJE DE AULAS DIDACTICAS CONSTRUIDAS 2 - (NÚMERO DE AULAS DIDÁCTICAS CONSTRUIDAS/ NÚMERO DE AULAS DIDÁCTICAS PROGRAMADAS A CONSTRUIR)*100 3 - GESTIÓN 4 - EFICACIA 5 - TRIMESTRAL 6 - ASCENDENTE 7. VARIABLES DEL INDICADOR *--* UR PROGRAMADA ACTUALIZADA ALCANZADA %ALCANZADO 106 ----- 0.00 0.00 0.00 nan % 532 ----- 13.00 16.00 0.40 2.50 % 902 ----- 20.00 0.00 0.00 nan %		

GOBIERNO DEL ESTADO DE OAXACA
PROGRAMA OPERATIVO ANUAL 2020
MATRÍZ DE INDICADORES PARA RESULTADOS
REPORTE DE SEGUIMIENTO
TRIMESTRE: ENERO-MARZO

Oaxaca
JUNTOS CONSTRUIMOS EL CAMBIO
Gobierno del Estado

NIVEL	RESUMEN NARRATIVO	INDICADOR 1.NOMBRE 2. FÓRMULA DE CÁLCULO 3. TIPO 4.DIMENSIÓN 5.FRECUENCIA 6.SENTIDO 7.AVANCE	MEDIOS DE VERIFICACIÓN	SUPUESTOS
		1 - PORCENTAJE DE ANEXOS DE SERVICIO CONSTRUIDOS 2 - (NÚMERO DE ANEXOS DE SERVICIO CONSTRUIDOS/ NÚMERO DE ANEXOS DE SERVICIO PROGRAMADOS A CONSTRUIR)*100 3 - GESTIÓN 4 - EFICACIA 5 - TRIMESTRAL 6 - ASCENDENTE 7. VARIABLES DEL INDICADOR *--* UR PROGRAMADA ACTUALIZADA ALCANZADA %ALCANZADO 106 ----- 0.00 0.00 0.00 nan % 532 ----- 4.00 8.00 1.00 12.50 % 902 ----- 0.00 0.00 0.00 nan %		
		1 - PORCENTAJE DE ANEXOS ADMINISTRATIVOS CONSTRUIDOS 2 - (NÚMERO DE ANEXOS ADMINISTRATIVOS CONSTRUIDOS/NÚMERO DE ANEXOS ADMINISTRATIVOS PROGRAMADOS A CONSTRUIR)*100 3 - GESTIÓN 4 - EFICACIA 5 - TRIMESTRAL 6 - ASCENDENTE 7. VARIABLES DEL INDICADOR *--* UR PROGRAMADA ACTUALIZADA ALCANZADA %ALCANZADO 106 ----- 0.00 0.00 0.00 nan % 532 ----- 4.00 2.00 0.00 0.00 % 902 ----- 0.00 0.00 0.00 nan %		
		1 - PORCENTAJE DE LABORATORIOS ESCOLARES CONSTRUIDOS 2 - (NÚMERO DE LABORATORIOS ESCOLARES CONSTRUIDOS/NÚMERO DE LABORATORIOS ESCOLARES PROGRAMADOS A CONSTRUIR)*100 3 - GESTIÓN 4 - EFICACIA 5 - TRIMESTRAL 6 - ASCENDENTE 7. VARIABLES DEL INDICADOR *--* UR PROGRAMADA ACTUALIZADA ALCANZADA %ALCANZADO 106 ----- 0.00 0.00 0.00 nan % 532 ----- 1.00 0.00 0.00 nan % 902 ----- 0.00 0.00 0.00 nan %		

GOBIERNO DEL ESTADO DE OAXACA
PROGRAMA OPERATIVO ANUAL 2020
MATRÍZ DE INDICADORES PARA RESULTADOS
REPORTE DE SEGUIMIENTO
TRIMESTRE: ENERO-MARZO



NIVEL	RESUMEN NARRATIVO	INDICADOR 1.NOMBRE 2. FÓRMULA DE CÁLCULO 3. TIPO 4.DIMENSIÓN 5.FRECUENCIA 6.SENTIDO 7.AVANCE	MEDIOS DE VERIFICACIÓN	SUPUESTOS
		1 - PORCENTAJE DE OBRAS COMPLEMENTARIAS DE ESPACIOS EDUCATIVOS CONSTRUIDOS 2 - (OBRAS COMPLEMENTARIAS DE ESPACIOS EDUCATIVOS CONSTRUIDOS/OBRAS COMPLEMENTARIAS DE ESPACIOS EDUCATIVOS PROGRAMADOS A CONSTRUIR)*100 3 - GESTIÓN 4 - EFICACIA 5 - TRIMESTRAL 6 - ASCENDENTE 7. VARIABLES DEL INDICADOR *--* UR PROGRAMADA ACTUALIZADA ALCANZADA %ALCANZADO 106 ----- 0.00 0.00 0.00 nan % 532 ----- 1.00 2.00 1.00 50.00 % 902 ----- 4.00 0.00 0.00 nan %		
		1 - PORCENTAJE DE METROS CUADRADOS DE TECHADO PARA CANCHA DEPORTIVA CONSTRUIDOS 2 - (METROS CUADRADOS DE TECHADO PARA CANCHA DEPORTIVA CONSTRUIDOS/ METROS CUADRADOS DE TECHADO PARA CANCHA DEPORTIVA PROGRAMADOS A CONSTRUIR)*100 3 - GESTIÓN 4 - EFICACIA 5 - TRIMESTRAL 6 - ASCENDENTE 7. VARIABLES DEL INDICADOR *--* UR PROGRAMADA ACTUALIZADA ALCANZADA %ALCANZADO 106 ----- 0.00 0.00 0.00 nan % 532 ----- 0.00 0.00 0.00 nan % 902 ----- 800.00 0.00 0.00 nan %		
		1 - PORCENTAJE DE AULAS DE MEDIOS CONSTRUIDAS 2 - (NÚMERO DE AULAS DE MEDIOS CONSTRUIDAS/NÚMERO DE AULAS DE MEDIOS PROGRAMADAS A CONSTRUIR)*100 3 - GESTIÓN 4 - EFICACIA 5 - TRIMESTRAL 6 - ASCENDENTE 7. VARIABLES DEL INDICADOR *--* UR PROGRAMADA ACTUALIZADA ALCANZADA %ALCANZADO 106 ----- 0.00 0.00 0.00 nan % 532 ----- 1.00 2.00 0.00 0.00 % 902 ----- 1.00 0.00 0.00 nan %		

GOBIERNO DEL ESTADO DE OAXACA
PROGRAMA OPERATIVO ANUAL 2020
MATRÍZ DE INDICADORES PARA RESULTADOS
REPORTE DE SEGUIMIENTO
TRIMESTRE: ENERO-MARZO



NIVEL	RESUMEN NARRATIVO	INDICADOR 1.NOMBRE 2. FÓRMULA DE CÁLCULO 3. TIPO 4.DIMENSIÓN 5.FRECUENCIA 6.SENTIDO 7.AVANCE	MEDIOS DE VERIFICACIÓN	SUPUESTOS
		1 - PORCENTAJE DE METROS CUADRADOS DE TECHADO Y CANCHA DEPORTIVA CONSTRUIDOS 2 - (METROS CUADRADOS DE TECHADO Y CANCHA DEPORTIVA CONSTRUIDOS / METROS CUADRADOS DE TECHADO Y CANCHA DEPORTIVA PROGRAMADOS) * 100 3 - GESTIÓN 4 - EFICACIA 5 - TRIMESTRAL 6 - ASCENDENTE 7. VARIABLES DEL INDICADOR *--* UR PROGRAMADA ACTUALIZADA ALCANZADA %ALCANZADO 106 ----- 144.00 0.00 0.00 nan % 532 ----- 0.00 0.00 0.00 nan % 902 ----- 0.00 703.80 0.00 0.00 %		
		1 - PORCENTAJE DE METROS LINEALES DE OBRAS COMPLEMENTARIAS DE ESPACIOS EDUCATIVOS CONSTRUIDOS 2 - (NÚMERO DE METROS LINEALES DE OBRAS COMPLEMENTARIAS DE ESPACIOS EDUCATIVOS CONSTRUIDOS/NÚMERO DE METROS LINEALES DE OBRAS COMPLEMENTARIAS DE ESPACIOS EDUCATIVOS PROGRAMADOS A CONSTRUIR)*100 3 - GESTIÓN 4 - EFICACIA 5 - TRIMESTRAL 6 - ASCENDENTE 7. VARIABLES DEL INDICADOR *--* UR PROGRAMADA ACTUALIZADA ALCANZADA %ALCANZADO 106 ----- 120.00 0.00 0.00 nan % 532 ----- 0.00 0.00 0.00 nan % 902 ----- 0.00 0.00 0.00 nan %		
		1 - PORCENTAJE DE ESPACIOS EDUCATIVOS CONSTRUIDOS 2 - (NÚMERO DE ESPACIOS EDUCATIVOS CONSTRUIDOS/NÚMERO DE ESPACIOS EDUCATIVOS PROGRAMADOS A CONSTRUIR) * 100 3 - GESTIÓN 4 - EFICACIA 5 - TRIMESTRAL 6 - ASCENDENTE 7. VARIABLES DEL INDICADOR *--* UR PROGRAMADA ACTUALIZADA ALCANZADA %ALCANZADO 106 ----- 1.00 0.00 0.00 nan % 532 ----- 0.00 0.00 0.00 nan %		

GOBIERNO DEL ESTADO DE OAXACA
PROGRAMA OPERATIVO ANUAL 2020
MATRÍZ DE INDICADORES PARA RESULTADOS
REPORTE DE SEGUIMIENTO
TRIMESTRE: ENERO-MARZO

Oaxaca
JUNTOS CONSTRUIMOS EL CAMBIO
Gobierno del Estado

NIVEL	RESUMEN NARRATIVO	INDICADOR 1.NOMBRE 2. FÓRMULA DE CÁLCULO 3. TIPO 4.DIMENSIÓN 5.FRECUENCIA 6.SENTIDO 7.AVANCE	MEDIOS DE VERIFICACIÓN	SUPUESTOS
		1 - PORCENTAJE DE TALLERES EDUCATIVOS CONSTRUIDOS 2 - (NÚMERO DE TALLERES EDUCATIVOS CONSTRUIDOS/NÚMERO DE TALLERES EDUCATIVOS PROGRAMADOS A CONSTRUIR) * 100 3 - GESTIÓN 4 - EFICACIA 5 - TRIMESTRAL 6 - ASCENDENTE 7. VARIABLES DEL INDICADOR *--* UR PROGRAMADA ACTUALIZADA ALCANZADA %ALCANZADO 106 ----- 0.00 0.00 0.00 nan % 532 ----- 1.00 1.00 0.00 0.00 % 902 ----- 0.00 0.00 0.00 nan %		
		1 - PORCENTAJE DE BIBLIOTECAS CONSTRUIDAS 2 - (NÚMERO DE BIBLIOTECAS CONSTRUIDAS/NÚMERO DE BIBLIOTECAS PROGRAMADAS A CONSTRUIR) * 100 3 - GESTIÓN 4 - EFICACIA 5 - TRIMESTRAL 6 - ASCENDENTE 7. VARIABLES DEL INDICADOR *--* UR PROGRAMADA ACTUALIZADA ALCANZADA %ALCANZADO 106 ----- 0.00 0.00 0.00 nan % 532 ----- 2.00 0.00 0.00 nan % 902 ----- 0.00 0.00 0.00 nan %		
		1 - PORCENTAJE DE METROS CUADRADOS DE OBRAS COMPLEMENTARIAS CONSTRUIDOS 2 - (METROS CUADRADOS DE OBRAS COMPLEMENTARIAS CONSTRUIDOS/METROS CUADRADOS DE OBRAS COMPLEMENTARIAS PROGRAMADOS A CONSTRUIR)* 100 3 - GESTIÓN 4 - EFICACIA 5 - TRIMESTRAL 6 - ASCENDENTE 7. VARIABLES DEL INDICADOR *--* UR PROGRAMADA ACTUALIZADA ALCANZADA %ALCANZADO 106 ----- 0.00 0.00 0.00 nan % 532 ----- 0.00 0.00 0.00 nan % 902 ----- 12,000.00 0.00 0.00 nan %		

GOBIERNO DEL ESTADO DE OAXACA
PROGRAMA OPERATIVO ANUAL 2020
MATRÍZ DE INDICADORES PARA RESULTADOS
REPORTE DE SEGUIMIENTO
TRIMESTRE: ENERO-MARZO

Oaxaca
JUNTOS CONSTRUIMOS EL CAMBIO
Gobierno del Estado

DATOS DEL PROGRAMA

PROGRAMA207 FORTALECIMIENTO A LA INFRAESTRUCTURA FÍSICA EDUCATIVA

UR Responsable:	532	INSTITUTO OAXAQUEÑO CONSTRUCTOR DE INFRAESTRUCTURA FÍSICA EDUCATIVA	UR's Participantes	106	SECRETARÍA DE LAS INFRAESTRUCTURAS Y EL ORDENAMIENTO TERRITORIAL SUSTENTABLE
UR's Participantes	531	INSTITUTO ESTATAL DE EDUCACIÓN PÚBLICA DE OAXACA		902	INVERSIÓN CONCERTADA

ALINEACIÓN

PLAN ESTATAL DE DESARROLLO

EJE: OAXACA INCLUYENTE CON EL DESARROLLO SOCIAL

TEMA: EDUCACIÓN

OBJETIVO: IMPULSAR LA AMPLIACIÓN, MODERNIZACIÓN Y MEJORAMIENTO DE LA INFRAESTRUCTURA Y EQUIPAMIENTO EDUCATIVO, INCORPORANDO LAS TIC?S COMO HERRAMIENTA PARA FORTALECER LOS PROCESOS DE ENSEÑANZA Y APRENDIZAJE.

SECTOR: EDUCACI?N

SUBSECTOR: EDUCACIÓN BÁSICA

INDICADORES PARA RESULTADOS

NIVEL	RESUMEN NARRATIVO	INDICADOR 1.NOMBRE 2. FÓRMULA DE CÁLCULO 3. TIPO 4.DIMENSIÓN 5.FRECUENCIA 6.SENTIDO 7.AVANCE	MEDIOS DE VERIFICACIÓN	SUPUESTOS
FIN	CONTRIBUIR A LA AMPLIACIÓN, MODERNIZACIÓN Y MEJORAMIENTO DE LA INFRAESTRUCTURA Y EQUIPAMIENTO EDUCATIVO.	1 - PORCENTAJE DE EFICIENCIA TERMINAL PRIMARIA 2 - (MATRICULA TOTAL DE EGRESADOS DEL CICLO ESCOLAR N/MATRICULA TOTAL DEL PRIMER GRADO DEL CICLO ESCOLAR N -5)*100 3 - ESTRATÉGICO 4 - EFICACIA 5 - ANUAL 6 - ASCENDENTE 7 - PROGRAMADO 97.0000 1 - PORCENTAJE DE EFICIENCIA TERMINAL SECUNDARIA 2 - (MATRICULA TOTAL DE EGRESADOS DEL CICLO ESCOLAR N/MATRICULA TOTAL DEL PRIMER GRADO DEL CICLO ESCOLAR N -2)*100 3 - ESTRATÉGICO 4 - EFICACIA 5 - ANUAL 6 - ASCENDENTE 7 - PROGRAMADO 89.8000	VALORES HISTÓRICOS FUENTE: DEPARTAMENTO DE ESTADÍSTICA DEL IEEPO. VALORES PROGRAMADOS: FUENTE: SISTEMA DE INFORMACION ESTADISTICA EDUCATIVA DE LA SEP DEPARTAMENTO DE ESTADISTICA DEL IEEPO. HTTP://WWW.SNIE.SEP.GOB.MX/INDICADORES.HTML-	LAS CONDICIONES POLÍTICAS Y SOCIALES SE MANTIENEN ESTABLES.

GOBIERNO DEL ESTADO DE OAXACA
PROGRAMA OPERATIVO ANUAL 2020
MATRÍZ DE INDICADORES PARA RESULTADOS
REPORTE DE SEGUIMIENTO
TRIMESTRE: ENERO-MARZO

NIVEL	RESUMEN NARRATIVO	INDICADOR 1.NOMBRE 2. FÓRMULA DE CÁLCULO 3. TIPO 4.DIMENSIÓN 5.FRECUENCIA 6.SENTIDO 7.AVANCE	MEDIOS DE VERIFICACIÓN	SUPUESTOS
PROPÓSITO	LOS ALUMNOS DE EDUCACIÓN BÁSICA DEL ESTADO DE OAXACA SE BENEFICIAN CON INFRAESTRUCTURA FÍSICA EDUCATIVA CONSTRUÍDA, MEJORADA Y EQUIPADA	1 - PORCENTAJE DE OBRAS DE INFRAESTRUCTURA FÍSICA EDUCATIVA EN ESCUELAS DE NIVEL BÁSICO REALIZADAS 2 - [(OBRAS DE INFRAESTRUCTURA FÍSICA EDUCATIVA DE ESCUELAS DE NIVEL BÁSICO REALIZADAS/ TOTAL DE OBRAS DE INFRAESTRUCTURA FÍSICA EDUCATIVA DE ESCUELAS DE NIVEL BÁSICO SOLICITADOS)*100] 3 - ESTRATÉGICO 4 - EFICACIA 5 - ANUAL 6 - ASCENDENTE 7 - PROGRAMADA 48.1818	OFICIOS DE AUTORIZACIÓN, BAJO RESGUARDO DEL DEPARTAMENTO DE EXPEDIENTES UNITARIOS	FENOMENOS NATURALES (SISMOS, HURACANES, LLUVIAS INTENSAS), ESTABILIDAD SOCIAL PARA LAS CONSTRUCCIÓN DE LAS OBRAS, DISPONIBILIDAD PRESUPUESTAL PARA GASTOS DE OPERACIÓN.
COMPONENTE	ACCIONES DE GESTION PARA EL FORTALECIMIENTO A LA INFRAESTRUCTURA FISICA EDUCATIVA	1 - PORCENTAJE DE ACCIONES DE GESTION REALIZADAS 2 - (NUMERO DE ACCIONES DE GESTION REALIZADAS/NUMERO DE ACCIONES DE GESTION PROGRAMADAS A REALIZAR)*100 3 - GESTIÓN 4 - EFICACIA 5 - SEMESTRAL 6 - ASCENDENTE 7. VARIABLES DEL INDICADOR ACCIONES DE GESTION REALIZADAS UR PROGRAMADA ACTUALIZADA ALCANZADA %ALCANZADO 531 ----- 0.00 0.00 0.00 nan % 902 ----- 0.00 0.00 0.00 nan % 106 ----- 0.00 0.00 0.00 nan % 532 ----- 12.00 12.00 0.00 0.00 %	UR 531 NO APLICA UR 106 NO APLICA UR 532 REPORTA AREA ADMINISTRATIVA DEL IOCIFED,NOMINAS, CLC´S DE GASTO DE OPERACION UR 902 NO APLICA	UR 531 EL INSTITUTO ESTATAL DE EDUCACIÓN PÚBLICA DE OAXACA, PARTICIPA A NIVEL ACTIVIDAD EN EL COMPONENTE 3, ES FACULTAD DE IOCIFED REGISTRAR EL TOTAL DE ESPACIOS EDUCATIVOS EQUIPADOS, CONSIDERANDO LA META REGISTRADA A NIVEL ACTIVIDAD POR PARTE DE IEEPO. UR 106 LA UR 106 NO PARTICIPA EN ESTE COMPONENTE. UR 532 DISPONIBILIDAD PRESUPUESTAL PARA GASTOS DE OPERACION UR 902 LA UR 902 NO TIENE PARTICIPACIÓN EN ESTA ACTIVIDAD.
ACTIVIDAD 1	GESTIONES ADMINISTRATIVAS Y FINANCIERAS	1 - PORCENTAJE DE GESTIONES ADMINISTRATIVAS Y FINANCIERAS REALIZADAS 2 - (NÚMERO DE GESTIONES ADMINISTRATIVAS Y FINANCIERAS REALIZADAS/TOTAL DE GESTIONES REALIZADAS)*100 3 - GESTIÓN 4 - EFICACIA 5 - TRIMESTRAL 6 - ASCENDENTE 7. VARIABLES DEL INDICADOR *--* UR PROGRAMADA ACTUALIZADA ALCANZADA %ALCANZADO 106 ----- 0.00 0.00 0.00 nan % 531 ----- 0.00 0.00 0.00 nan % 532 ----- 12.00 0.00 57.00 inf % 902 ----- 0.00 0.00 0.00 nan %	UR 106 NO APLICA UR 531 NO APLICA UR 532 REPORTA ÁREA ADMINISTRATIVA DEL IOCIFED, NÓMINAS, CLC´S DE GASTOS DE OPERACIÓN. UR 902 NO APLICA	UR 106 LA UR 106 NO PARTICIPA EN ESTA ACTIVIDAD. UR 531 EL INSTITUTO ESTATAL DE EDUCACIÓN PÚBLICA DE OAXACA, PARTICIPA A NIVEL ACTIVIDAD EN EL COMPONENTE 3, ES FACULTAD DE IOCIFED REGISTRAR EL TOTAL DE ESPACIOS EDUCATIVOS EQUIPADOS, CONSIDERANDO LA META REGISTRADA A NIVEL ACTIVIDAD POR PARTE DE IEEPO. UR 532 DISPONIBILIDAD PRESUPUESTAL PARA GASTOS DE OPERACIÓN UR 902 LA UR 902 NO TIENE PARTICIPACIÓN EN ESTA ACTIVIDAD.

GOBIERNO DEL ESTADO DE OAXACA
PROGRAMA OPERATIVO ANUAL 2020
MATRÍZ DE INDICADORES PARA RESULTADOS
REPORTE DE SEGUIMIENTO
TRIMESTRE: ENERO-MARZO

Oaxaca
JUNTOS CONSTRUIMOS EL CAMBIO
Gobierno del Estado

NIVEL	RESUMEN NARRATIVO	INDICADOR 1.NOMBRE 2. FÓRMULA DE CÁLCULO 3. TIPO 4.DIMENSIÓN 5.FRECUENCIA 6.SENTIDO 7.AVANCE	MEDIOS DE VERIFICACIÓN	SUPUESTOS
COMPONENTE	ESPACIOS EDUCATIVOS EN EL NIVEL BÁSICO CONSTRUIDOS	1 - PORCENTAJE DE AVANCE DE CONSTRUCCION 2 - (CONSTRUIDO / SOLICITADO) * 100 3 - GESTIÓN 4 - EFICACIA 5 - SEMESTRAL 6 - ASCENDENTE 7. VARIABLES DEL INDICADOR AVANCE DE CONSTRUCCION UR PROGRAMADA ACTUALIZADA ALCANZADA %ALCANZADO 902 ----- 100.00 100.00 0.00 0.00 % 532 ----- 48.18 48.18 0.00 0.00 % 106 ----- 87.50 87.50 0.00 0.00 %	UR 532 REPORTE DE AVANCE DE OBRA, LO EMITE LA DIRECCIÓN DE CONSTRUCCIÓN UR 106 INFORME MENSUAL DE AVANCE FÍSICO FINANCIERO (IMAFF) INTEGRADO POR EL DEPARTAMENTO DE SEGUIMIENTO INFORMÁTICO DE OBRAS. DISPONIBLE EN LA SUBSECRETARÍA DE PLANEACIÓN Y PROGRAMACIÓN DE OBRA. UR 902 REPORTES ADMINISTRATIVOS/CONTABLES DE LOS MUNICIPIOS	UR 532 FENOMENOS NATURALES (SISMOS, HURACANES, LLUVIAS INTENSAS), ESTABILIDAD SOCIAL, EXISTEN CONDICIONES SOCIALES PARA LAS CONSTRUCCION DE LAS OBRAS (ACCESO A LAS INSTALACIONES POR PARTE DE LAS AUTORIDADES EDUCATIVAS), DISPONIBILIDAD PRESUPUESTAL PARA GASTOS DE OPERACIÓN. UR 106 EXISTE DISPONIBILIDAD PRESUPUESTAL EN LOS FONDOS FEDERALES Y ESTATALES PARA EL FINANCIAMIENTO DE LAS OBRAS O ACCIONES. UR 902 LAS CONDICIONES SOCIALES, ECONÓMICAS Y AMBIENTALES SE MANTIENEN ESTABLES
ACTIVIDAD 1	CONSTRUIR ESPACIOS EDUCATIVOS	1 - PORCENTAJE DE ESPACIOS EDUCATIVOS EN EL NIVEL BÁSICO REPARADOS 2 - (NÚMERO DE ESPACIOS EDUCATIVOS EN EL NIVEL BÁSICO REPARADOS/NÚMERO DE ESPACIOS EDUCATIVOS EN EL NIVEL BÁSICO PROGRAMADOS)*100 3 - GESTIÓN 4 - EFICACIA 5 - TRIMESTRAL 6 - ASCENDENTE 7. VARIABLES DEL INDICADOR *--* UR PROGRAMADA ACTUALIZADA ALCANZADA %ALCANZADO 106 ----- 0.00 0.00 0.00 nan % 532 ----- 25.00 3.00 1.17 39.00 % 902 ----- 8.00 0.00 0.00 nan %	UR 106 INFORME MENSUAL DE AVANCE FÍSICO FINANCIERO (IMAFF) INTEGRADO POR EL DEPARTAMENTO DE SEGUIMIENTO INFORMÁTICO DE OBRAS. DISPONIBLE EN LA SUBSECRETARÍA DE PLANEACIÓN Y PROGRAMACIÓN DE OBRA. UR 532 REPORTE DE AVANCE DE OBRA, LO EMITE LA DIRECCIÓN DE CONSTRUCCIÓN UR 902 REPORTES ADMINISTRATIVOS/CONTABLES DE LOS MUNICIPIOS	UR 106 EXISTE DISPONIBILIDAD PRESUPUESTAL EN LOS FONDOS FEDERALES Y ESTATALES PARA EL FINANCIAMIENTO DE LAS OBRAS O ACCIONES. UR 532 FENOMENOS NATURALES (SISMOS, HURACANES, LLUVIAS INTENSAS), ESTABILIDAD SOCIAL, EXISTEN CONDICIONES SOCIALES PARA LAS CONSTRUCCION DE LAS OBRAS (ACCESO A LAS INSTALACIONES POR PARTE DE LAS AUTORIDADES EDUCATIVAS), DISPONIBILIDAD PRESUPUESTAL PARA GASTOS DE OPERACIÓN. UR 902 LAS CONDICIONES SOCIALES, ECONÓMICAS Y AMBIENTALES SE MANTIENEN ESTABLES
		1 - PORCENTAJE DE ESPACIOS EDUCATIVOS EN EL NIVEL BÁSICO CONSTRUIDOS 2 - (NÚMERO DE ESPACIOS EDUCATIVOS EN EL NIVEL BÁSICO CONSTRUIDOS / NÚMERO DE ESPACIOS EDUCATIVOS EN EL NIVEL BÁSICO PROGRAMADOS A CONSTRUIR) * 100 3 - GESTIÓN 4 - EFICACIA 5 - TRIMESTRAL 6 - ASCENDENTE 7. VARIABLES DEL INDICADOR *--* UR PROGRAMADA ACTUALIZADA ALCANZADA %ALCANZADO 106 ----- 0.00 0.00 0.00 nan % 532 ----- 265.00 1.00 0.00 0.00 % 902 ----- 0.00 0.00 0.00 nan %		

GOBIERNO DEL ESTADO DE OAXACA
PROGRAMA OPERATIVO ANUAL 2020
MATRÍZ DE INDICADORES PARA RESULTADOS
REPORTE DE SEGUIMIENTO
TRIMESTRE: ENERO-MARZO



NIVEL	RESUMEN NARRATIVO	INDICADOR 1.NOMBRE 2. FÓRMULA DE CÁLCULO 3. TIPO 4.DIMENSIÓN 5.FRECUENCIA 6.SENTIDO 7.AVANCE	MEDIOS DE VERIFICACIÓN	SUPUESTOS
		1 - PORCENTAJE DE AULAS DIDACTICAS CONSTRUIDAS 2 - (NÚMERO DE AULAS DIDÁCTICAS CONSTRUIDAS/ NÚMERO DE AULAS DIDÁCTICAS PROGRAMADAS A CONSTRUIR)*100 3 - GESTIÓN 4 - EFICACIA 5 - TRIMESTRAL 6 - ASCENDENTE 7. VARIABLES DEL INDICADOR *--* UR PROGRAMADA ACTUALIZADA ALCANZADA %ALCANZADO 106 ----- 10.00 17.00 7.22 42.47 % 532 ----- 155.00 63.00 14.31 22.71 % 902 ----- 40.00 0.00 0.00 nan %		
		1 - PORCENTAJE DE LABORATORIOS TALLERES CONSTRUIDOS 2 - (NÚMERO DE LABORATORIOS TALLERES CONSTRUIDOS/ NÚMERO DE LABORATORIOS TALLERES PROGRAMADOS A CONSTRUIR)*100 3 - GESTIÓN 4 - EFICACIA 5 - TRIMESTRAL 6 - ASCENDENTE 7. VARIABLES DEL INDICADOR *--* UR PROGRAMADA ACTUALIZADA ALCANZADA %ALCANZADO 106 ----- 0.00 0.00 0.00 nan % 532 ----- 3.00 0.00 0.00 nan % 902 ----- 0.00 0.00 0.00 nan %		
		1 - PORCENTAJE DE ANEXOS DE SERVICIO CONSTRUIDOS 2 - (NÚMERO DE ANEXOS DE SERVICIO CONSTRUIDOS/ NÚMERO DE ANEXOS DE SERVICIO PROGRAMADOS A CONSTRUIR)*100 3 - GESTIÓN 4 - EFICACIA 5 - TRIMESTRAL 6 - ASCENDENTE 7. VARIABLES DEL INDICADOR *--* UR PROGRAMADA ACTUALIZADA ALCANZADA %ALCANZADO 106 ----- 0.00 3.00 2.20 73.33 % 532 ----- 106.00 43.00 7.61 17.70 % 902 ----- 0.00 0.00 0.00 nan %		

GOBIERNO DEL ESTADO DE OAXACA
PROGRAMA OPERATIVO ANUAL 2020
MATRÍZ DE INDICADORES PARA RESULTADOS
REPORTE DE SEGUIMIENTO
TRIMESTRE: ENERO-MARZO

Oaxaca
JUNTOS CONSTRUIMOS EL CAMBIO
Gobierno del Estado

NIVEL	RESUMEN NARRATIVO	INDICADOR 1.NOMBRE 2. FÓRMULA DE CÁLCULO 3. TIPO 4.DIMENSIÓN 5.FRECUENCIA 6.SENTIDO 7.AVANCE	MEDIOS DE VERIFICACIÓN	SUPUESTOS
		1 - PORCENTAJE DE ANEXOS ADMINISTRATIVOS CONSTRUIDOS 2 - (NÚMERO DE ANEXOS ADMINISTRATIVOS CONSTRUIDOS/NÚMERO DE ANEXOS ADMINISTRATIVOS PROGRAMADOS A CONSTRUIR)*100 3 - GESTIÓN 4 - EFICACIA 5 - TRIMESTRAL 6 - ASCENDENTE 7. VARIABLES DEL INDICADOR *--* UR PROGRAMADA ACTUALIZADA ALCANZADA %ALCANZADO 106 ----- 0.00 0.00 0.00 nan % 532 ----- 21.00 10.00 1.74 17.40 %		
		1 - PORCENTAJE DE LABORATORIOS ESCOLARES CONSTRUIDOS 2 - (NÚMERO DE LABORATORIOS ESCOLARES CONSTRUIDOS/NÚMERO DE LABORATORIOS ESCOLARES PROGRAMADOS A CONSTRUIR)*100 3 - GESTIÓN 4 - EFICACIA 5 - TRIMESTRAL 6 - ASCENDENTE 7. VARIABLES DEL INDICADOR *--* UR PROGRAMADA ACTUALIZADA ALCANZADA %ALCANZADO 106 ----- 0.00 0.00 0.00 nan % 532 ----- 3.00 1.00 0.80 80.00 % 902 ----- 0.00 0.00 0.00 nan %		
		1 - PORCENTAJE DE OBRAS COMPLEMENTARIAS DE ESPACIOS EDUCATIVOS CONSTRUIDOS 2 - (OBRAS COMPLEMENTARIAS DE ESPACIOS EDUCATIVOS CONSTRUIDOS/OBRAS COMPLEMENTARIAS DE ESPACIOS EDUCATIVOS PROGRAMADOS A CONSTRUIR)*100 3 - GESTIÓN 4 - EFICACIA 5 - TRIMESTRAL 6 - ASCENDENTE 7. VARIABLES DEL INDICADOR *--* UR PROGRAMADA ACTUALIZADA ALCANZADA %ALCANZADO 106 ----- 1.00 1.00 0.80 80.00 % 532 ----- 2.00 2.00 2.00 100.00 % 902 ----- 35.00 0.00 0.00 nan %		

GOBIERNO DEL ESTADO DE OAXACA
PROGRAMA OPERATIVO ANUAL 2020
MATRÍZ DE INDICADORES PARA RESULTADOS
REPORTE DE SEGUIMIENTO
TRIMESTRE: ENERO-MARZO

Oaxaca
JUNTOS CONSTRUIMOS EL CAMBIO
Gobierno del Estado

NIVEL	RESUMEN NARRATIVO	INDICADOR 1.NOMBRE 2. FÓRMULA DE CÁLCULO 3. TIPO 4.DIMENSIÓN 5.FRECUENCIA 6.SENTIDO 7.AVANCE	MEDIOS DE VERIFICACIÓN	SUPUESTOS
		1 - PORCENTAJE DE METROS CUADRADOS DE ESPACIOS EDUCATIVOS REPARADOS 2 - (NÚMERO DE METROS CUADRADOS DE ESPACIOS EDUCATIVOS REPARADOS/NÚMERO DE METROS CUADRADOS DE ESPACIOS EDUCATIVOS PROGRAMADOS A REPARAR)*100 3 - GESTIÓN 4 - EFICACIA 5 - TRIMESTRAL 6 - ASCENDENTE 7. VARIABLES DEL INDICADOR *--* UR PROGRAMADA ACTUALIZADA ALCANZADA %ALCANZADO 106 ----- 144.00 0.00 0.00 nan % 532 ----- 0.00 0.00 0.00 nan % 902 ----- 0.00 0.00 0.00 nan %		
		1 - PORCENTAJE DE METROS CUADRADOS DE TECHADO PARA CANCHA DEPORTIVA CONSTRUIDOS 2 - (METROS CUADRADOS DE TECHADO PARA CANCHA DEPORTIVA CONSTRUIDOS/ METROS CUADRADOS DE TECHADO PARA CANCHA DEPORTIVA PROGRAMADOS A CONSTRUIR)*100 3 - GESTIÓN 4 - EFICACIA 5 - TRIMESTRAL 6 - ASCENDENTE 7. VARIABLES DEL INDICADOR *--* UR PROGRAMADA ACTUALIZADA ALCANZADA %ALCANZADO 106 ----- 0.00 14,521.77 7,734.90 53.26 % 532 ----- 0.00 0.00 0.00 nan % 902 ----- 500.00 0.00 0.00 nan %		
		1 - PORCENTAJE DE AULA SALONES CONSTRUIDOS 2 - (NÚMERO DE AULAS SALONES CONSTRUIDOS/NÚMERO DE AULAS SALONES PROGRAMADOS)*100 3 - GESTIÓN 4 - EFICACIA 5 - TRIMESTRAL 6 - ASCENDENTE 7. VARIABLES DEL INDICADOR *--* UR PROGRAMADA ACTUALIZADA ALCANZADA %ALCANZADO 106 ----- 0.00 0.00 0.00 nan % 532 ----- 1.00 0.00 0.00 nan % 902 ----- 0.00 0.00 0.00 nan %		

GOBIERNO DEL ESTADO DE OAXACA
PROGRAMA OPERATIVO ANUAL 2020
MATRÍZ DE INDICADORES PARA RESULTADOS
REPORTE DE SEGUIMIENTO
TRIMESTRE: ENERO-MARZO

Oaxaca
JUNTOS CONSTRUIMOS EL CAMBIO
Gobierno del Estado

NIVEL	RESUMEN NARRATIVO	INDICADOR 1.NOMBRE 2. FÓRMULA DE CÁLCULO 3. TIPO 4.DIMENSIÓN 5.FRECUENCIA 6.SENTIDO 7.AVANCE	MEDIOS DE VERIFICACIÓN	SUPUESTOS
		1 - PORCENTAJE DE AULAS DE MEDIOS CONSTRUIDAS 2 - (NÚMERO DE AULAS DE MEDIOS CONSTRUIDAS/NÚMERO DE AULAS DE MEDIOS PROGRAMADAS A CONSTRUIR)*100 3 - GESTIÓN 4 - EFICACIA 5 - TRIMESTRAL 6 - ASCENDENTE 7. VARIABLES DEL INDICADOR *--* UR PROGRAMADA ACTUALIZADA ALCANZADA %ALCANZADO 106 ----- 0.00 1.00 0.50 50.00 % 532 ----- 3.00 2.00 0.00 0.00 % 902 ----- 73.00 0.00 0.00 nan %		
		1 - PORCENTAJE DE METROS CUADRADOS DE TECHADO CONSTRUIDO 2 - (METROS CUADRADOS DE TECHADO CONSTRUIDO/METROS CUADRADOS DE TECHADO PROGRAMADOS A CONSTRUIR) *100 3 - GESTIÓN 4 - EFICACIA 5 - TRIMESTRAL 6 - ASCENDENTE 7. VARIABLES DEL INDICADOR *--* UR PROGRAMADA ACTUALIZADA ALCANZADA %ALCANZADO 106 ----- 34.43 2,488.86 1,632.14 65.58 % 532 ----- 0.00 0.00 0.00 nan % 902 ----- 0.00 0.00 0.00 nan %		
		1 - PORCENTAJE DE METROS CUADRADOS DE TECHADO Y CANCHA DEPORTIVA CONSTRUIDOS 2 - (METROS CUADRADOS DE TECHADO Y CANCHA DEPORTIVA CONSTRUIDOS / METROS CUADRADOS DE TECHADO Y CANCHA DEPORTIVA PROGRAMADOS) * 100 3 - GESTIÓN 4 - EFICACIA 5 - TRIMESTRAL 6 - ASCENDENTE 7. VARIABLES DEL INDICADOR *--* UR PROGRAMADA ACTUALIZADA ALCANZADA %ALCANZADO 106 ----- 0.00 6,522.49 4,988.12 76.48 % 902 ----- 17,000.00 662.40 0.00 0.00 %		

GOBIERNO DEL ESTADO DE OAXACA
PROGRAMA OPERATIVO ANUAL 2020
MATRÍZ DE INDICADORES PARA RESULTADOS
REPORTE DE SEGUIMIENTO
TRIMESTRE: ENERO-MARZO

Oaxaca
JUNTOS CONSTRUIMOS EL CAMBIO
Gobierno del Estado

NIVEL	RESUMEN NARRATIVO	INDICADOR 1.NOMBRE 2. FÓRMULA DE CÁLCULO 3. TIPO 4.DIMENSIÓN 5.FRECUENCIA 6.SENTIDO 7.AVANCE	MEDIOS DE VERIFICACIÓN	SUPUESTOS
		1 - PORCENTAJE DE METROS CUADRADOS DE ESPACIOS EDUCATIVOS CONSTRUIDOS 2 - (NÚMERO DE METROS CUADRADOS DE ESPACIOS EDUCATIVOS CONSTRUIDOS/NÚMERO DE METROS CUADRADOS DE ESPACIOS EDUCATIVOS PROGRAMADOS A CONSTRUIR)*100 3 - GESTIÓN 4 - EFICACIA 5 - TRIMESTRAL 6 - ASCENDENTE 7. VARIABLES DEL INDICADOR *--* UR PROGRAMADA ACTUALIZADA ALCANZADA %ALCANZADO 106 ----- 96.00 96.00 32.00 33.33 % 532 ----- 0.00 0.00 0.00 nan % 902 ----- 34,000.00 0.00 0.00 nan %		
		1 - PORCENTAJE DE METROS LINEALES DE OBRAS COMPLEMENTARIAS DE ESPACIOS EDUCATIVOS CONSTRUIDOS 2 - (NÚMERO DE METROS LINEALES DE OBRAS COMPLEMENTARIAS DE ESPACIOS EDUCATIVOS CONSTRUIDOS/NÚMERO DE METROS LINEALES DE OBRAS COMPLEMENTARIAS DE ESPACIOS EDUCATIVOS PROGRAMADOS A CONSTRUIR)*100 3 - GESTIÓN 4 - EFICACIA 5 - TRIMESTRAL 6 - ASCENDENTE 7. VARIABLES DEL INDICADOR *--* UR PROGRAMADA ACTUALIZADA ALCANZADA %ALCANZADO 106 ----- 0.00 332.19 299.19 90.07 % 532 ----- 0.00 0.00 0.00 nan % 902 ----- 424.00 0.00 0.00 nan %		
		1 - PORCENTAJE DE METROS CUADRADOS DE CANCHA CONSTRUIDOS 2 - (METROS CUADRADOS DE CANCHA CONSTRUIDOS/METROS CUADRADOS DE CANCHA CONSTRUIDOS PROGRAMADOS A CONSTRUIR)*100 3 - GESTIÓN 4 - EFICACIA 5 - TRIMESTRAL 6 - ASCENDENTE 7. VARIABLES DEL INDICADOR *--* UR PROGRAMADA ACTUALIZADA ALCANZADA %ALCANZADO 106 ----- 0.00 0.00 0.00 nan % 532 ----- 0.00 0.00 0.00 nan % 902 ----- 5,200.00 0.00 0.00 nan %		

CONCEPTO	DESCRIPCIÓN
PROGRAMA 127	**INCREMENTO DE LA OFERTA EDUCATIVA SUPERIOR**
SUBPROGRAMA 00	**-**
PROYECTO 000	- -
000	- - -
SUBPROGRAMA 01	**CONSTRUCCIÓN DE ESPACIOS EDUCATIVOS DE NIVEL SUPERIOR**
PROYECTO 000	- -
000	- - -
PROYECTO 001	PROGRAMA DE CONSTRUCCIÓN, EQUIPAMIENTO Y REHABILITACIÓN DE INFRAESTRUCTURA FÍSICA EDUCATIVA PARA EL NIVEL SUPERIOR FAM 2019. OBRA
000	- - -
001	SEGUNDA ETAPA DE LA CONSTRUCCIÓN DE LA UNIDAD MULTIFUNCIONAL DE TALLERES Y LABORATORIOS EN INSTITUTO TECNOLÓGICO DE TLAXIACO
002	PRIMERA ETAPA DE LA CONSTRUCCIÓN DE TRES AULAS Y TECHADO DE LA PLAZA CÍVICA EN INSTITUTO TECNOLÓGICO DEL VALLE DE ETLA
PROYECTO 002	PROGRAMA PRESUPUESTARIO EXPANSION DE LA EDUCACION MEDIA SUPERIOR Y SUPERIOR 2016 OBRA
000	- - -
001	CONSTRUCCIÓN DE LA UNIDAD ACADÉMICA DEPARTAMENTAL TIPO II EN EL INSTITUTO TECNOLÓGICO DE OAXACA (PRIMERA ETAPA)
PROYECTO 003	PROGRAMA DE CONSTRUCCIÓN, EQUIPAMIENTO Y REHABILITACIÓN DE INFRAESTRUCTURA FÍSICA EDUCATIVA PARA EL NIVEL SUPERIOR FAM 2019. REMANENTES OBRA
000	- - -
001	TERMINACIÓN DE LA RED ELÉCTRICA Y OBRA EXTERIOR DE LA UNIDAD MULTIFUNCIONAL DE TALLERES Y LABORATORIOS EN EL INSTITUTO TECNOLÓGICO DE SALINA CRUZ.
SUBPROGRAMA 02	**REPARACIÓN DE ESPACIOS EDUCATIVOS DE NIVEL SUPERIOR**
PROYECTO 000	- -
000	- - -
PROYECTO 001	PROGRAMA DE CONSTRUCCIÓN, EQUIPAMIENTO Y REHABILITACIÓN DE INFRAESTRUCTURA FÍSICA EDUCATIVA PARA EL NIVEL SUPERIOR FAM 2019. REPARACIONES
000	- - -
001	REPARACIONES GENERALES EN INSTITUTO TECNOLÓGICO DEL ISTMO
PROYECTO 002	OBRAS Y ACCIONES DEL SECTOR EDUCATIVO DE COMPETENCIA ESTATAL PARA LA MITIGACIÓN DE DAÑOS OCASIONADOS POR EL SISMO CON MAGNITUD DE 8.2 DEL 07 DE SEPTIEMBRE DE 2017 EN 283 MUNICIPIOS EN EL ESTADO DE OAXACA.
000	- - -
001	RECONSTRUCCIÓN DE ESPACIOS EDUCATIVOS AFECTADOS POR EL SISMO DE 8.2 EN LA FACULTAD DE ODONTOLOGÍA (UABJO)
002	RECONSTRUCCIÓN DE ESPACIOS EDUCATIVOS AFECTADOS POR EL SISMO DE 8.2 EN ESCUELA DE ENFERMERÍA Y OBSTETRICIA (UABJO)
PROYECTO 003	OBRAS Y ACCIONES DEL SECTOR EDUCATIVO DE COMPETENCIA ESTATAL PARA LA MITIGACIÓN DE DAÑOS OCASIONADOS POR EL SISMO CON MAGNITUD DE 8.2 DEL 07 DE SEPTIEMBRE DE 2017 EN 283 MUNICIPIOS EN EL ESTADO DE OAXACA.
000	- - -
001	RECONSTRUCCIÓN DE ESPACIOS EDUCATIVOS AFECTADOS POR EL SISMO DE 8.2 EN FACULTAD DE CIENCIAS QUÍMICAS (UABJO)
SUBPROGRAMA 03	**EQUIPAMIENTO DE ESPACIOS EDUCATIVOS DE NIVEL SUPERIOR**
PROYECTO 000	- -
000	- - -
PROYECTO 001	PROGRAMA DE CONSTRUCCIÓN, EQUIPAMIENTO Y REHABILITACIÓN DE INFRAESTRUCTURA FÍSICA EDUCATIVA PARA EL NIVEL SUPERIOR FAM 2019. EQUIPO
000	- - -
001	EQUIPAMIENTO PARA TALLERES Y LABORATORIOS EN INSTITUTO TECNOLÓGICO DEL ISTMO
002	EQUIPAMIENTO DE TRES AULAS EN INSTITUTO TECNOLÓGICO DEL VALLE DE ETLA
PROYECTO 002	PROGRAMA PRESUPUESTARIO EXPANSIÓN DE LA EDUCACIÓN MEDIA SUPERIOR Y SUPERIOR 2016. ECONOMÍA EQUIPO
000	- - -
001	EQUIPAMIENTO PARA EL PROGRAMA DE INGENIERÍA EN SISTEMAS COMPUTACIONALES Y AULAS DEL INSTITUTO TECNOLÓGICO DE OAXACA
PROYECTO 003	PROGRAMA PRESUPUESTARIO EXPANSIÓN DE LA EDUCACIÓN MEDIA SUPERIOR Y SUPERIOR 2016. PF EQUIPO
000	- - -
001	EQUIPAMIENTO PARA EL PROGRAMA EDUCATIVO DE INGENIERÍA MECÁNICA EN EL INSTITUTO TECNOLÓGICO DE OAXACA
PROYECTO 004	CONVENIO DE APOYO FINANCIERO QUE CELEBRAN LA SEP Y EL DIRECTOR GENERAL DEL TECNOLÓGICO NACIONAL DE MÉXICO ASISTIDO POR EL DIRECTOR DEL INSTITUTO TECNOLÓGICO DE SALINA CRUZ
000	- - -
001	ADQUISICIÓN DE EQUIPO DE CÓMPUTO PARA INSTALARSE EN UN AULA DEL EDIFICIO MULTIFUNCIONAL DE TALLERES Y LABORATORIO, EDIFICIO CON ESTATUS DE ENTREGA RECEPCIÓN EN EL INSTITUTO TECNOLÓGICO DE SALINA CRUZ, CENTRO DE CÓMPUTO EN BENEFICIO DE LA POBLACIÓN VULNERABLE Y DISCAPACITADOS PROVENIENTES DE DIFERENTES ETNIAS DE LA REGIÓN DEL ISTMO DE TEHUANTEPEC
PROYECTO 005	CONVENIO DE APOYO FINANCIERO QUE CELEBRAN LA SEP Y EL DIRECTOR GENERAL DEL TECNOLÓGICO NACIONAL DE MÉXICO ASISTIDO POR EL DIRECTOR DEL INSTITUTO TECNOLÓGICO DEL VALLE DE ETLA.
000	- - -
001	FORTALECIMIENTO DE LA EDUCACIÓN INTEGRAL CON INNOVACIÓN CIENTÍFICA Y TECNOLÓGICA DE CALIDAD, DIRIGIDA A LAS Y LOS ESTUDIANTES INDÍGENAS EN CONDICIONES DE ALTA VULNERABILIDAD Y/O CAPACIDADES DIFERENTES DEL ESTADO DE OAXACA.
PROGRAMA 200	**AMPLIACIÓN DE LA COBERTURA DE LA EDUCACIÓN MEDIA SUPERIOR**

REVISÓ	REVISÓ	AUTORIZÓ
LC ARACELI MENDEZ VASQUEZ	ARQ. JOAQUIN PEDRO MEIXUEIRO GÓMEZ	LIC. ADOLFO MALDONADO FUENTES
DIRECTORA ADMINISTRATIVA	DIRECTOR DE PLANEACIÓN	DIRECTOR GENERAL

CONCEPTO	DESCRIPCIÓN
SUBPROGRAMA 00	**-**
PROYECTO 000	- -
000	- - -
SUBPROGRAMA 01	**CONSTRUCCIÓN DE ESPACIOS EDUCATIVOS EN EL NIVEL MEDIO SUPERIOR**
PROYECTO 000	- -
000	- - -
PROYECTO 001	PROGRAMA DE CONSTRUCCIÓN, EQUIPAMIENTO Y REHABILITACIÓN DE INFRAESTRUCTURA FÍSICA EDUCATIVA PARA EL NIVEL MEDIO SUPERIOR FAM 2019. OBRA
000	- - -
001	CONSTRUCCIÓN DE TRES AULAS Y DOS ANEXOS EN BACHILLERATO INTEGRAL COMUNITARIO NO. 44
PROYECTO 002	PROGRAMA DE CONSTRUCCIÓN, EQUIPAMIENTO Y REHABILITACIÓN DE INFRAESTRUCTURA FÍSICA EDUCATIVA PARA EL NIVEL MEDIO SUPERIOR FAM 2019. OBRA
000	- - -
001	CONSTRUCCIÓN DE TRES AULAS EN IEBO NO. 269
002	CONSTRUCCIÓN DE UN AULA EN IEBO NO. 274
PROYECTO 003	PROGRAMA DE CONSTRUCCIÓN, EQUIPAMIENTO Y REHABILITACIÓN DE INFRAESTRUCTURA FÍSICA EDUCATIVA PARA EL NIVEL MEDIO SUPERIOR FAM 2019. OBRA
000	- - -
001	CONSTRUCCIÓN DE OBRA COMPLEMENTARIA EN CECYTE NO. 22
002	CONSTRUCCIÓN DE DOS ANEXOS EN CECYTE NO. 6
003	CONSTRUCCIÓN DE UN AULA Y OBRA COMPLEMENTARIA EN CECYTE EMSAD NO. 80
PROYECTO 004	PROGRAMA DE CONSTRUCCIÓN, EQUIPAMIENTO Y REHABILITACIÓN DE INFRAESTRUCTURA FÍSICA EDUCATIVA PARA EL NIVEL MEDIO SUPERIOR 2018. OBRA
000	- - -
001	CONSTRUCCIÓN DE CINCO AULAS Y CUATRO ANEXOS EN CECYTE EMSAD NO. 81 (SEGUNDA ETAPA)
PROYECTO 005	PROGRAMA DE CONSTRUCCIÓN, EQUIPAMIENTO Y REHABILITACIÓN DE INFRAESTRUCTURA FISICA EDUCATIVA PARA EL NIVEL MEDIO SUPERIOR 2018. OBRA
000	- - -
001	CONSTRUCCIÓN DE DOS ANEXOS EN COBAO NO. 56
002	CONSTRUCCIÓN DE UN AULA DE MEDIOS EN IEBO NO. 239
003	TERMINACIÓN DEL TALLER DE ENFERMERÍA EN CECYTE NO. 13
004	TERMINACIÓN DE LA INSTALACIÓN ELÉCTRICA EN CECYTE NO. 30
PROYECTO 006	PROGRAMA DE CONSTRUCCIÓN, EQUIPAMIENTO Y REHABILITACIÓN DE INFRAESTRUCTURA FÍSICA EDUCATIVA PARA EL NIVEL MEDIO SUPERIOR 2016. OBRA
000	- - -
001	CONSTRUCCIÓN DE CUATRO AULAS Y TRES ANEXOS EN BIC NO. 33
SUBPROGRAMA 02	**REPARACIÓN DE ESPACIOS EDUCATIVOS EN EL NIVEL MEDIO SUPERIOR**
PROYECTO 000	- -
000	- - -
SUBPROGRAMA 03	**EQUIPAMIENTO DE ESPACIOS EDUCATIVOS EN EL NIVEL MEDIO SUPERIOR**
PROYECTO 000	- -
000	- - -
PROYECTO 001	PROGRAMA DE CONSTRUCCIÓN, EQUIPAMIENTO Y REHABILITACIÓN DE INFRAESTRUCTURA FÍSICA EDUCATIVA DEL NIVEL MEDIO SUPERIOR 2019. EQUIPO
000	- - -
001	EQUIPAMIENTO DE TRES AULAS EN IEBO NO. 269
002	EQUIPAMIENTO DE UN AULA EN IEBO NO, 274
PROYECTO 002	PROGRAMA DE CONSTRUCCIÓN, EQUIPAMIENTO Y REHABILITACIÓN DE INFRAESTRUCTURA FÍSICA EDUCATIVA DEL NIVEL MEDIO SUPERIOR 2019. EQUIPO
000	- - -
001	EQUIPAMIENTO DE UN AULA EN CECYTE EMSAD NO. 80
PROYECTO 003	PROGRAMA DE CONSTRUCCIÓN, EQUIPAMIENTO Y REHABILITACIÓN DE INFRAESTRUCTURA FÍSICA EDUCATIVA DEL NIVEL MEDIO SUPERIOR 2019. EQUIPO
000	- - -
001	EQUIPAMIENTO DE ESPACIO EDUCATIVO EN EL TELEBACHILLERATO COMUNITARIO NO. 84
002	EQUIPAMIENTO DE ESPACIO EDUCATIVO EN EL TELEBACHILLERATO COMUNITARIO NO. 3
003	EQUIPAMIENTO DE ESPACIO EDUCATIVO EN EL TELEBACHILLERATO COMUNITARIO NO. 25
004	EQUIPAMIENTO DE ESPACIO EDUCATIVO EN EL TELEBACHILLERATO COMUNITARIO NO. 98
005	EQUIPAMIENTO DE ESPACIO EDUCATIVO EN EL TELEBACHILLERATO COMUNITARIO NO. 10
PROYECTO 004	PROGRAMA DE CONSTRUCCIÓN, EQUIPAMIENTO Y REHABILITACIÓN DE INFRAESTRUCTURA FÍSICA EDUCATIVA PARA EL NIVEL MEDIO SUPERIOR 2018. EQUIPO
000	- - -
001	EQUIPAMIENTO DE CINCO AULAS Y DOS ANEXOS EN CECYTE EMSAD NO. 81
PROGRAMA 207	**FORTALECIMIENTO A LA INFRAESTRUCTURA FÍSICA EDUCATIVA**

REVISÓ	REVISÓ	AUTORIZÓ
LC ARACELI MENDEZ VASQUEZ	ARQ. JOAQUIN PEDRO MEIXUEIRO GÓMEZ	LIC. ADOLFO MALDONADO FUENTES
DIRECTORA ADMINISTRATIVA	DIRECTOR DE PLANEACIÓN	DIRECTOR GENERAL

CONCEPTO	DESCRIPCIÓN
SUBPROGRAMA 00	**-**
PROYECTO 000	- -
000	- - -
001	OPERACIÓN ADMINISTRATIVA Y FINANCIERA
002	PUBLICACION DE CONVOCATORIA
003	SUPERVISION DE OBRA
004	OBLIGACIONES LABORALES
SUBPROGRAMA 01	**CONSTRUCCIÓN DE ESPACIOS EDUCATIVOS EN EL NIVEL BÁSICO**
PROYECTO 000	- -
000	- - -
PROYECTO 001	PROGRAMA DE CONSTRUCCIÓN, EQUIPAMIENTO Y REHABILITACIÓN DE INFRAESTRUCTURA FÍSICA EDUCATIVA DEL NIVEL BÁSICO 2018. OBRA
000	- - -
001	CONSTRUCCIÓN DE TRES AULAS Y TRES ANEXOS EN JNR "IGNACIO BERNAL" (FRACCIONAMIENTO DAINZÚ)
PROYECTO 002	PROGRAMA DE CONSTRUCCIÓN, EQUIPAMIENTO Y REHABILITACIÓN DE INFRAESTRUCTURA FÍSICA EDUCATIVA DEL NIVEL BÁSICO 2018. OBRA
000	- - -
001	CONSTRUCCIÓN DE UN AULA DE MEDIOS EN ESCUELA SECUNDARIA TÉCNICA NO. 102
002	CONSTRUCCIÓN DE UN AULA EN ESCUELA PRIMARIA "ANTONIO DE LEÓN"
003	CONSTRUCCIÓN DE UN AULA EN TELESECUNDARIA
004	CONSTRUCCIÓN DE UN AULA DE MEDIOS EN ESCUELA SECUNDARIA TÉCNICA NO. 32
005	REPARACIONES GENERALES EN ESCUELA PRIMARIA "ACCIÓN REVOLUCIONARIA"
006	CONSTRUCCIÓN DE DOS ANEXOS EN ESCUELA PRIMARIA "JOSÉ MARÍA MORELOS Y PAVÓN"
007	CONSTRUCCIÓN DE TRES ANEXOS EN J.N.U. "MARÍA MONTESSORI"
PROYECTO 003	PROGRAMA DE CONSTRUCCIÓN, EQUIPAMIENTO Y REHABILITACIÓN DE INFRAESTRUCTURA FÍSICA EDUCATIVA DEL NIVEL BÁSICO 2018. OBRA
000	- - -
001	REPARACIONES GENERALES EN ESCUELA PRIMARIA "MARIANO MATAMOROS"
002	REPARACIONES GENERALES EN ESCUELA PRIMARIA "NIÑOS HÉROES DE CHAPULTEPEC"
003	REPARACIONES GENERALES EN ESCUELA PRIMARIA "MIGUEL HIDALGO"
004	REPARACIONES GENERALES EN ESCUELA PRIMARIA "EMILIANO ZAPATA"
PROYECTO 004	PROGRAMA DE CONSTRUCCIÓN, EQUIPAMIENTO Y REHABILITACIÓN DE INFRAESTRUCTURA FÍSICA EDUCATIVA DEL NIVEL BÁSICO 2018. OBRA
000	- - -
001	REPARACIONES GENERALES EN ESCUELA PRIMARIA "ABRAHAM CASTELLANOS"
002	CONSTRUCCIÓN DE UN AULA Y REPARACIONES GENERALES EN TELESECUNDARIA
003	CONSTRUCCIÓN DE DOS AULAS Y DOS ANEXOS EN ESCUELA PRIMARIA "MELCHOR OCAMPO"
004	CONSTRUCCIÓN DE UN AULA, DOS ANEXOS Y REPARACIONES GENERALES EN ESCUELA SECUNDARIA GENERAL "FRANCISCO I. MADERO "
PROYECTO 005	PROGRAMA DE CONSTRUCCIÓN, EQUIPAMIENTO Y REHABILITACIÓN DE INFRAESTRUCTURA FÍSICA EDUCATIVA DEL NIVEL BÁSICO 2017. OBRA
000	- - -
001	CONSTRUCCIÓN DE ONCE AULAS Y TRES ANEXOS EN ESCUELA PRIMARIA "PRESIDENTE LÓPEZ MATEOS"
002	CONSTRUCCIÓN DE OCHO AULAS, UN LABORATORIO-MÚLTIPLE Y DOS ANEXOS EN ESCUELA SECUNDARIA TÉCNICA NO. 40
PROYECTO 006	PROGRAMA DE CONSTRUCCIÓN, EQUIPAMIENTO Y REHABILITACIÓN DE INFRAESTRUCTURA FÍSICA EDUCATIVA DEL NIVEL BÁSICO 2019. OBRA
000	- - -
001	CONSTRUCCIÓN DE OBRA EXTERIOR EN ESCUELA PRIMARIA "PAUL PERCY HARRIS" (COL. BUGAMBILIA)
002	CONSTRUCCIÓN DE DOS AULAS, DOS ANEXOS Y REPARACIONES GENERALES EN ESCUELA PRIMARIA "MELCHOR OCAMPO"
PROYECTO 007	PROGRAMA DE CONSTRUCCIÓN, EQUIPAMIENTO Y REHABILITACIÓN DE INFRAESTRUCTURA FÍSICA EDUCATIVA DEL NIVEL BÁSICO 2019. OBRA
000	- - -
001	CONSTRUCCIÓN DE TRES ANEXOS EN ESCUELA PRIMARIA "SOR JUANA INÉS DE LA CRUZ"
PROYECTO 008	PROGRAMA DE CONSTRUCCIÓN, EQUIPAMIENTO Y REHABILITACIÓN DE INFRAESTRUCTURA FÍSICA EDUCATIVA DEL NIVEL BÁSICO 2019. OBRA
000	- - -
001	DEMOLICIONES Y CONSTRUCCIÓN DE DOS AULAS Y TRES ANEXOS EN J.N.I. "JOSEFA ORTIZ DE DOMINGUEZ"
PROYECTO 009	PROGRAMA DE CONSTRUCCIÓN, EQUIPAMIENTO Y REHABILITACIÓN DE INFRAESTRUCTURA FÍSICA EDUCATIVA DEL NIVEL BÁSICO 2019. OBRA
000	- - -
001	CONSTRUCCIÓN DE OBRA EXTERIOR EN ESCUELA PRIMARIA "PRESIDENTE GENERAL LÁZARO CÁRDENAS"
002	DEMOLICIÓN Y CONSTRUCCIÓN DE DOS ANEXOS Y REPARACIONES GENERALES EN ESCUELA PRIMARIA "JAIME NUNO"
PROYECTO 010	PROGRAMA DE CONSTRUCCIÓN, EQUIPAMIENTO Y REHABILITACIÓN DE INFRAESTRUCTURA FÍSICA EDUCATIVA DEL NIVEL BÁSICO 2019. OBRA .
000	- - -
001	CONSTRUCCIÓN DE UN ANEXO EN ESCUELA PRIMARIA "EMILIANO ZAPATA"
002	CONSTRUCCIÓN DE DOS ANEXOS EN TELESECUNDARIA
003	CONSTRUCCIÓN DE DOS AULAS EN CENTRO DE ATENCIÓN MÚLTIPLE NO. 21

REVISÓ	REVISÓ	AUTORIZÓ
LC ARACELI MENDEZ VASQUEZ	ARQ. JOAQUIN PEDRO MEIXUEIRO GÓMEZ	LIC. ADOLFO MALDONADO FUENTES
DIRECTORA ADMINISTRATIVA	DIRECTOR DE PLANEACIÓN	DIRECTOR GENERAL

CONCEPTO	DESCRIPCIÓN
004	CONSTRUCCIÓN DE TRES ANEXOS EN ESCUELA SECUNDARIA TÉCNICA NO. 40
005	CONSTRUCCIÓN DE ONCE AULAS Y TRES ANEXOS EN ESCUELA PRIMARIA VESPERTINA "SOR JUANA INÉS DE LA CRUZ"
006	CONSTRUCCIÓN DE DOS AULAS Y DOS ANEXOS EN J.N.U. "FRIDA KHALO"
PROYECTO 011	PROGRAMA DE CONSTRUCCIÓN, EQUIPAMIENTO Y REHABILITACIÓN DE INFRAESTRUCTURA FÍSICA EDUCATIVA DEL NIVEL BÁSICO 2018. OBRA
000	- - -
001	REPARACIONES GENERALES EN ESCUELA PRIMARIA "EMILIANO SOSA REYES"
002	REPARACIONES GENERALES EN J.N.I "JUSTO SIERRA"
003	CONSTRUCCIÓN DE UN AULA Y UN ANEXO EN J.N.U. "RUFINO TAMAYO"
004	CONSTRUCCIÓN DE UN ANEXO EN TELESECUNDARIA (COL. PABLO NORTE)
PROYECTO 012	PROGRAMA DE CONSTRUCCIÓN, EQUIPAMIENTO Y REHABILITACIÓN DE INFRAESTRUCTURA FÍSICA EDUCATIVA DEL NIVEL BÁSICO 2017 (REMANENTES DEL FAM 2017) OBRA.
000	- - -
001	CONSTRUCCIÓN DE UN AULA Y TRES ANEXOS EN TELESECUNDARIA
002	CONSTRUCCIÓN DE DOS AULAS Y TRES ANEXOS EN CENTRO DE ATENCIÓN MÚLTIPLE NO.48
PROYECTO 013	PROGRAMA DE CONSTRUCCIÓN, EQUIPAMIENTO Y REHABILITACIÓN DE INFRAESTRUCTURA FÍSICA EDUCATIVA DEL NIVEL BÁSICO FAM REMANENTES 2017. OBRA
000	- - -
001	CONSTRUCCIÓN DE DOS AULAS EN J.N.U. "JOSÉ VASCONCELOS"
002	CONSTRUCCIÓN DE DOS ANEXOS EN J.N.I. "NICOLÁS BRAVO"
003	TERMINACIÓN DE UN EDIFICIO EN J.N.I "FRIDA KAHLO"
004	CONSTRUCCIÓN DE UN AULA EN J.N.I. "CUAUHTÉMOC"
005	CONSTRUCCIÓN DE UN ANEXO Y REPARACIONES GENERALES EN J.N.R. "FRANCISCO I. MADERO"
006	CONSTRUCCIÓN DE UN AULA EN TELESECUNDARIA
007	REPARACIONES GENERALES EN ESCUELA SECUNDARIA GENERAL "JOSÉ VASCONCELOS"
008	REPARACIONES GENERALES EN TELESECUNDARIA
009	REPARACIONES GENERALES EN ESCUELA SECUNDARIA TÉCNICA NO. 29
010	REPARACIONES GENERALES EN TELESECUNDARIA
011	REPARACIONES GENERALES EN ESCUELA SECUNDARIA GENERAL "FRANCISCO VILLA"
012	REPARACIONES GENERALES EN ESCUELA SECUNDARIA GENERAL "OCTAVIO PAZ"
013	CONSTRUCCIÓN DE CUATRO AULAS Y REPARACIONES GENERALES EN ESCUELA PRIMARIA "VICENTE GUERRERO"
014	CONSTRUCCIÓN DE SEIS AULAS Y TRES ANEXOS EN ESCUELA PRIMARIA "JUSTO SIERRA"
015	CONSTRUCCIÓN DE TRES ANEXOS EN ESCUELA PRIMARIA "OTILIO MONTAÑO SÁNCHEZ"
016	CONSTRUCCIÓN DE UN AULA EN ESCUELA PRIMARIA "UNIÓN Y PROGRESO"
017	REPARACIONES GENERALES EN ESCUELA PRIMARIA "CARLOS A CARRILLO"
018	REPARACIONES GENERALES EN ESCUELA PRIMARIA "PASCUAL OROZCO"
019	REPARACIONES GENERALES EN ESCUELA PRIMARIA "RICARDO FLORES MAGÓN"
SUBPROGRAMA 02	**REPARACIÓN DE ESPACIOS EDUCATIVOS EN EL NIVEL BÁSICO**
PROYECTO 000	- -
000	- - -
PROYECTO 001	PROGRAMA DE CONSTRUCCIÓN, EQUIPAMIENTO Y REHABILITACIÓN DE INFRAESTRUCTURA FÍSICA EDUCATIVA DEL NIVEL BÁSICO 2019. REPARACIONES
000	- - -
001	REPARACIONES GENERALES EN ESCUELA SECUNDARIA TÉCNICA NO. 23
002	REPARACIONES GENERALES EN J.N.R. "NARCISO MENDOZA"
PROYECTO 002	PROGRAMA DE CONSTRUCCIÓN, EQUIPAMIENTO Y REHABILITACIÓN DE INFRAESTRUCTURA FÍSICA EDUCATIVA DEL NIVEL BÁSICO 2019. REPARACIONES GENERALES
000	- - -
001	REPARACIONES GENERALES EN ESCUELA PRIMARIA "RICARDO FLORES MAGÓN"
PROYECTO 003	PROGRAMA DE CONSTRUCCIÓN, EQUIPAMIENTO Y REHABILITACIÓN DE INFRAESTRUCTURA FÍSICA EDUCATIVA DEL NIVEL BÁSICO 2019. REPARACIONES
000	- - -
001	REPARACIONES GENERALES EN ESCUELA PRIMARIA "HÉROES DE CHAPULTEPEC"
002	REPARACIONES GENERALES EN ESCUELA SECUNDARIA TÉCNICA NO. 159
PROYECTO 004	PROGRAMA DE CONSTRUCCIÓN, EQUIPAMIENTO Y REHABILITACIÓN DE INFRAESTRUCTURA FÍSICA EDUCATIVA DEL NIVEL BÁSICO 2019. REPARACIONES
000	- - -
001	REPARACIONES GENERALES EN ESCUELA PRIMARIA "BENITO JUÁREZ"
SUBPROGRAMA 03	**EQUIPAMIENTO DE ESPACIOS EDUCATIVOS EN EL NIVEL BÁSICO**
PROYECTO 000	- -
000	- - -
PROYECTO 001	PROGRAMA DE CONSTRUCCIÓN, EQUIPAMIENTO Y REHABILITACIÓN DE INFRAESTRUCTURA FÍSICA EDUCATIVA DEL NIVEL BÁSICO 2018. EQUIPO

REVISÓ	REVISÓ	AUTORIZÓ
LC ARACELI MENDEZ VASQUEZ	ARQ. JOAQUIN PEDRO MEIXUEIRO GÓMEZ	LIC. ADOLFO MALDONADO FUENTES
DIRECTORA ADMINISTRATIVA	DIRECTOR DE PLANEACIÓN	DIRECTOR GENERAL

CONCEPTO	DESCRIPCIÓN
000	- - -
001	EQUIPAMIENTO DE UN AULA EN TELESECUNDARIA
002	EQUIPAMIENTO DE DOS AULAS EN ESCUELA PRIMARIA "MELCHOR OCAMPO"
PROYECTO 002	PROGRAMA DE CONSTRUCCIÓN, EQUIPAMIENTO Y REHABILITACIÓN DE INFRAESTRUCTURA FÍSICA EDUCATIVA DEL NIVEL BÁSICO 2017. EQUIPO
000	- - -
001	EQUIPAMIENTO DE ONCE AULAS EN ESCUELA PRIMARIA "PRESIDENTE LÓPEZ MATEOS"
PROYECTO 003	PROGRAMA DE CONSTRUCCIÓN, EQUIPAMIENTO Y REHABILITACIÓN DE INFRAESTRUCTURA FÍSICA EDUCATIVA DEL NIVEL BÁSICO 2019. EQUIPO
000	- - -
001	EQUIPAMIENTO DE UN ANEXO EN ESCUELA PRIMARIA "SOR JUANA INÉS DE LA CRUZ"
PROYECTO 004	PROGRAMA DE CONSTRUCCIÓN, EQUIPAMIENTO Y REHABILITACIÓN DE INFRAESTRUCTURA FÍSICA EDUCATIVA DEL NIVEL BÁSICO 2019. EQUIPO
000	- - -
001	EQUIPAMIENTO DE DOS AULAS Y UN ANEXO EN J.N.I. "JOSEFA ORTIZ DE DOMINGUEZ"
PROYECTO 005	PROGRAMA DE CONSTRUCCIÓN, EQUIPAMIENTO Y REHABILITACIÓN DE INFRAESTRUCTURA FÍSICA EDUCATIVA DEL NIVEL BÁSICO 2018. EQUIPO
000	- - -
001	EQUIPAMIENTO DE DOS AULAS Y UN ANEXO EN ESCUELA PRIMARIA "CARLOS M. BUSTAMANTE"
PROYECTO 006	PROGRAMA DE CONSTRUCCIÓN, EQUIPAMIENTO Y REHABILITACIÓN DE INFRAESTRUCTURA FÍSICA EDUCATIVA DEL NIVEL BÁSICO FAM REMANENTES 2017. EQUIPO
000	- - -
001	EQUIPAMIENTO DE UN AULA EN ESCUELA PRIMARIA "UNIÓN Y PROGRESO"

REVISÓ
LC ARACELI MENDEZ VASQUEZ
DIRECTORA ADMINISTRATIVA

REVISÓ
ARQ. JOAQUIN PEDRO MEIXUEIRO GÓMEZ
DIRECTOR DE PLANEACIÓN

AUTORIZÓ
LIC. ADOLFO MALDONADO FUENTES
DIRECTOR GENERAL

RELACION DE BIENES INMUEBLES QUE COMPONEN EL PATRIMONIO

DEL 1° DE ENERO AL 31 DE MARZO DE 2020
(Pesos)

CUENTA	DESCRIPCIÓN DEL BIEN	Saldo Final
12310	TERRENOS	
12330	EDIFICIOS NO RESIDENCIALES	$6,715,443.56
12351	EDIFICACIÓN HABITACIONAL EN PROCESO	
12352	EDIFICACIÓN NO HABITACIONAL EN PROCESO	$654,911,828.21
12353	CONSTRUCCIÓN DE OBRAS PARA EL ABASTECIMIENTO DE AGUA, PETRÓLEO, GAS, ELECTRICIDAD Y TELECOMUNICACION	
12354	DIVISIÓN DE TERRENOS Y CONSTRUCCIÓN DE OBRAS DE URBANIZACIÓN EN PROCESO	$2,522,348.00
12355	CONSTRUCCIÓN DE VÍAS DE COMUNICACIÓN EN PROCESO	
12356	OTRAS CONSTRUCCIONES DE INGENIERÍA CIVIL U OBRA PESADA EN PROCESO	$852,023,704.83
12357	INSTALACIONES Y EQUIPAMIENTO EN CONSTRUCCIONES EN PROCESO	$324,352,853.96
12359	TRABAJOS DE ACABADOS EN EDIFICACIONES Y OTROS TRABAJOS ESPECIALIZADOS EN PROCESO	
12361	EDIFICACIÓN HABITACIONAL EN PROCESO	
12362	EDIFICACIÓN NO HABITACIONAL EN PROCESO	$35,370,912.69
12363	CONSTRUCCIÓN DE OBRAS PARA EL ABASTECIMIENTO DE AGUA, PETRÓLEO, GAS, ELECTRICIDAD Y TELECOMUNICACION	
12364	DIVISIÓN DE TERRENOS Y CONSTRUCCIÓN DE OBRAS DE URBANIZACIÓN	
12365	CONSTRUCCIÓN DE VÍAS DE COMUNICACIÓN EN PROCESO	
12366	OTRAS CONSTRUCCIONES DE INGENIERÍA CIVIL U OBRA PESADA EN PROCESO	
12367	INSTALACIONES Y EQUIPAMIENTO EN CONSTRUCCIONES EN PROCESO	
12369	TRABAJOS DE ACABADOS EN EDIFICACIONES Y OTROS TRABAJOS ESPECIALIZADOS EN PROCESO	
12390	OTROS BIENES INMUEBLES	
	SUMA TOTAL:	$1,875,897,091.25

RELACION DE BIENES MUEBLES QUE COMPONEN EL PATRIMONIO

DEL 1° DE ENERO AL 31 DE MARZO DE 2020

(Pesos)

CUENTA	DESCRIPCIÓN DEL BIEN	Saldo Final
12411	MUEBLES DE OFICINA Y ESTANTERÍA	$178,859.04
12412	MUEBLES, EXCEPTO DE OFICINA Y ESTANTERÍA	
12413	EQUIPO DE CÓMPUTO Y DE TECNOLOGÍAS DE LA INFORMACIÓN	$534,251.75
12419	OTROS MOBILIARIOS Y EQUIPOS DE ADMINISTRACIÓN	
12421	EQUIPOS Y APARATOS AUDIOVISUALES	$42,980.00
12422	APARATOS DEPORTIVOS	
12423	CÁMARAS FOTOGRÁFICAS Y DE VIDEO	$21,920.00
12429	OTRO MOBILIARIO Y EQUIPO EDUCACIONAL Y RECREATIVO	$289,480.09
12431	EQUIPO MÉDICO Y DE LABORATORIO	
12432	INSTRUMENTAL MÉDICO Y DE LABORATORIO	
12441	AUTOMÓVILES Y CAMIONES	$4,985,671.39
12443	EQUIPO AEROESPACIAL	
12445	EMBARCACIONES	
12449	OTROS EQUIPOS DE TRANSPORTE	
12450	EQUIPO DE DEFENSA Y SEGURIDAD	
12461	MAQUINARIA Y EQUIPO AGROPECUARIO	
12462	MAQUINARIA Y EQUIPO INDUSTRIAL	
12463	MAQUINARIA Y EQUIPO DE CONSTRUCCIÓN	
12464	SISTEMAS DE AIRE ACONDICIONADO, CALEFACCIÓN Y DE REFRIGERACIÓN INDUSTRIAL Y COMERCIAL	$12,300.00
12465	EQUIPO DE COMUNICACIÓN Y TELECOMUNICACIÓN	$15,000.00
12466	EQUIPOS DE GENERACIÓN ELÉCTRICA, APARATOS Y ACCESORIOS ELÉCTRICOS	
12467	HERRAMIENTAS Y MÁQUINAS-HERRAMIENTA	$25,000.00
12469	OTROS EQUIPOS	
12471	BIENES ARTISTICOS, CULTURALES Y CIENTIFICOS	
12483	AVES	
12484	OVINOS Y CAPRINOS	
12486	EQUINOS	
12487	ESPECIES MENORES Y DE ZOOLÓGICO	
12488	ÁRBOLES Y PLANTAS	
12489	OTROS ACTIVOS BIOLÓGICOS	
	SUMA TOTAL:	$6,105,462.27

RELACION DE CUENTAS BANCARIAS PRODUCTIVAS ESPECIFICAS

DEL 01 DE ENERO AL 31 DE MARZO DE 2020

FONDO, PROGRAMA O CONVENIO	DATOS DE LA CUENTA BANCARIA		
	INSTITUCION BANCARIA	NUMERO DE CUENTA	FECHA DE APERTURA

NO SE APERTURARON CUENTAS BANCARIAS PARA ESTE TRIMESTRE

RELACION DE ESQUEMAS BURSATILES Y COBERTURAS FINANCIERAS

NO APLICA

Montos pagados por ayudas y subsidios

Del 01 de enero al 31 de marzo de 2020

Concepto	Ayuda	Subsidio	Sector (económico o social)	Beneficiario	CURP	RFC	Monto Pagado

NO APLICA

INSTITUTO OAXAQUEÑO CONSTRUCTOR DE INFRAESTRUCTURA FISICA EDUCATIVA
Estado de Situación Financiera Detallado - LDF
Al 31 de Marzo de 2020 y al 31 de Diciembre de 2019
(PESOS)

Concepto	31 de Marzo de 2020	31 de Diciembre de 2019	Concepto	31 de Marzo de 2020	31 de Diciembre de 2019
ACTIVO			**PASIVO**		
Activo Circulante			**Pasivo Circulante**		
Efectivo y Equivalentes	**58,442,328**	**123,437,921**	**Cuentas por Pagar a Corto Plazo**	**1,062,680,269**	**1,023,905,132**
Efectivo	25,500	10,000	Servicios Personales por Pagar a Corto Plazo	878,035	715,879
Bancos/Tesorería			Proveedores por Pagar a Corto Plazo	29,068	29,068
Bancos/Dependencias y Otros	58,416,828	123,427,921	Contratistas por Obras Públicas por Pagar a Corto Plazo	35,849,923	106,099,325
Inversiones Temporales (Hasta 3 meses)			Participaciones y Aportaciones por Pagar a Corto Plazo	996,431,635	879,807,880
Fondos con Afectación Específica			Transferencias Otorgadas por Pagar a Corto Plazo	7,898,877	16,350,867
Depósitos de Fondos de Terceros en Garantía y/o Administración			Intereses, Comisiones y Otros Gastos de la Deuda Pública por Pagar a Corto Plazo		
Otros Efectivos y Equivalentes			Retenciones y Contribuciones por Pagar a Corto Plazo	17,636,716	17,110,733
Derechos a Recibir Efectivo o Equivalentes	**785,393,771**	**680,555,356**	Devoluciones de la Ley de Ingresos por Pagar a Corto Plazo		
Inversiones Financieras de Corto Plazo			Otras Cuentas por Pagar a Corto Plazo	3,956,015	3,791,380
Cuentas por Cobrar a Corto Plazo			**Documentos por Pagar a Corto Plazo**	**0**	**0**
Deudores Diversos por Cobrar a Corto Plazo	785,393,771	680,555,356	Documentos Comerciales por Pagar a Corto Plazo		
Ingresos por Recuperar a Corto Plazo			Documentos con Contratistas por Obras Públicas por Pagar a Corto Plazo		
Deudores por Anticipos de la Tesorería a Corto Plazo			Otros Documentos por Pagar a Corto Plazo		
Préstamos Otorgados a Corto Plazo			**Porción a Corto Plazo de la Deuda Pública a Largo Plazo**	**0**	**0**
Otros Derechos a Recibir Efectivo o Equivalentes a Corto Plazo			Porción a Corto Plazo de la Deuda Pública		
Derechos a Recibir Bienes o Servicios	**232,663,448**	**261,325,400**	Porción a Corto Plazo de Arrendamiento Financiero		
Anticipo a Proveedores por Adquisición de Bienes y Prestación de Servicios a Corto Plazo			Títulos y Valores a Corto Plazo		
Anticipo a Proveedores por Adquisición de Bienes Inmuebles y Muebles a Corto Plazo			**Pasivos Diferidos a Corto Plazo**	**0**	**0**
Anticipo a Proveedores por Adquisición de Bienes Intangibles a Corto Plazo			Ingresos Cobrados por Adelantado a Corto Plazo		
Anticipo a Contratistas por Obras Públicas a Corto Plazo	232,663,448	261,325,400	Intereses Cobrados por Adelantado a Corto Plazo		
Otros Derechos a Recibir Bienes o Servicios a Corto Plazo			Otros Pasivos Diferidos a Corto Plazo		
Inventarios	**0**	**0**	**Fondos y Bienes de Terceros en Garantía y/o Administración a Corto Plazo**	**0**	**0**
Inventario de Mercancías para Venta			Fondos en Garantía a Corto Plazo		
Inventario de Mercancías Terminadas			Fondos en Administración a Corto Plazo		
Inventario de Mercancías en Proceso de Elaboración			Fondos Contingentes a Corto Plazo		
Inventario de Materias Primas, Materiales y Suministros para Producción			Fondos de Fideicomisos, Mandatos y Contratos Análogos a Corto Plazo		
Bienes en Tránsito			Otros Fondos de Terceros en Garantía y/o Administración a Corto Plazo		
Almacenes			Valores y Bienes en Garantía a Corto Plazo		
Estimación por Pérdida o Deterioro de Activos Circulantes	**0**	**0**	**Provisiones a Corto Plazo**	**0**	**0**
Estimaciones para Cuentas Incobrables por Derechos a Recibir Efectivo o Equivalentes			Provisión para Demandas y Juicios a Corto Plazo		
Estimación por Deterioro de Inventarios			Provisión para Contingencias a Corto Plazo		
Otros Activos Circulantes	**0**	**0**	Otras Provisiones a Corto Plazo		
Valores en Garantía			**Otros Pasivos a Corto Plazo**	**0**	**0**
Bienes en Garantía (excluye depósitos de fondos)			Ingresos por Clasificar		
Bienes Derivados de Embargos, Decomisos, Aseguramientos y Dación en Pago			Recaudación por Participar		
Adquisición con Fondos de Terceros			Otros Pasivos Circulantes		
Total de Activos Circulantes	**1,076,499,547**	**1,065,318,677**	**Total de Pasivos Circulantes**	**1,062,680,269**	**1,023,905,132**
Activo No Circulante			**Pasivo No Circulante**		
Inversiones Financieras a Largo Plazo			Cuentas por Pagar a Largo Plazo	1,471,308	1,471,308
Derechos a Recibir Efectivo o Equivalentes a Largo Plazo			Documentos por Pagar a Largo Plazo		
Bienes Inmuebles, Infraestructura y Construcciones en Proceso	1,875,897,092	2,349,944,289	Deuda Pública a Largo Plazo		
Bienes Muebles	6,105,462	6,105,462	Pasivos Diferidos a Largo Plazo		
Activos Intangibles	40,890	40,890	Fondos y Bienes de Terceros en Garantía y/o en Administración a Largo Plazo		
Depreciación, Deterioro y Amortización Acumulada de Bienes	-2,397,518	-2,397,518	Provisiones a Largo Plazo		
Activos Diferidos					
Estimación por Pérdida o Deterioro de Activos no Circulantes			**Total de Pasivos No Circulantes**	**1,471,308**	**1,471,308**
Otros Activos no Circulantes					
			Total del Pasivo	**1,064,151,577**	**1,025,376,440**
Total de Activos No Circulantes	**1,879,645,926**	**2,353,693,123**			
			HACIENDA PÚBLICA/PATRIMONIO		
Total del Activo	**2,956,145,473**	**3,419,011,800**			
			Hacienda Pública/Patrimonio Contribuido	**774,140**	**774,140**
			Aportaciones		
			Donaciones de Capital		
			Actualización de la Hacienda Pública/Patrimonio	774,140	774,140
			Hacienda Pública/Patrimonio Generado	**1,891,219,756**	**2,392,861,220**
			Resultados del Ejercicio (Ahorro/ Desahorro)	0	225,347,615
			Resultados de Ejercicios Anteriores	1,891,219,756	2,167,513,605
			Revalúos		
			Reservas		
			Rectificaciones de Resultados de Ejercicios Anteriores		
			Exceso o Insuficiencia en la Actualización de la Hacienda Pública/Patrimonio	**0**	**0**
			Resultado por Posición Monetaria		
			Resultado por Tenencia de Activos no Monetarios		
			Total Hacienda Pública/Patrimonio	**1,891,993,896**	**2,393,635,360**
			Total del Pasivo y Hacienda Pública/Patrimonio	**2,956,145,473**	**3,419,011,800**

INSTITUTO OAXAQUEÑO CONSTRUCTOR DE INFRAESTRUCTURA FISICA EDUCATIVA
Balance Presupuestario - LDF
Del 1 de Enero al 31 de Marzo de 2020
(PESOS)

Concepto	Estimado/ Aprobado	Devengado	Recaudado/ Pagado
A. Ingresos Totales (A = A1+A2+A3)	**84,400,504**	**40,681,880**	**20,604,345**
A1. Ingresos de Libre Disposición	39,175,382	14,393,661	11,679,357
A2. Transferencias Federales Etiquetadas	45,225,122	26,288,219	8,924,988
A3. Financiamiento Neto			
B. Egresos Presupuestarios[1] (B = B1+B2)	**84,400,504**	**40,681,880**	**20,604,345**
B1. Gasto No Etiquetado (sin incluir Amortización de la Deuda Pública)	39,175,382	14,393,661	11,679,357
B2. Gasto Etiquetado (sin incluir Amortización de la Deuda Pública)	45,225,122	26,288,219	8,924,988
C. Remanentes del Ejercicio Anterior (C = C1 + C2)		**0**	**0**
C1. Remanentes de Ingresos de Libre Disposición aplicados en el periodo			
C2. Remanentes de Transferencias Federales Etiquetadas aplicados en el periodo			
I. Balance Presupuestario (I = A – B + C)	**0**	**0**	**0**
II. Balance Presupuestario sin Financiamiento Neto (II = I - A3)	**0**	**0**	**0**
III. Balance Presupuestario sin Financiamiento Neto y sin Remanentes del Ejercicio Anterior (III= II - C)	**0**	**0**	**0**

Concepto	Aprobado	Devengado	Pagado
E. Intereses, Comisiones y Gastos de la Deuda (E = E1+E2)	**0**	**0**	**0**
E1. Intereses, Comisiones y Gastos de la Deuda con Gasto No Etiquetado			
E2. Intereses, Comisiones y Gastos de la Deuda con Gasto Etiquetado			
IV. Balance Primario (IV = III + E)	**0**	**0**	**0**

Concepto	Estimado/ Aprobado	Devengado	Recaudado/ Pagado
F. Financiamiento (F = F1 + F2)	**0**	**0**	**0**
F1. Financiamiento con Fuente de Pago de Ingresos de Libre Disposición			
F2. Financiamiento con Fuente de Pago de Transferencias Federales Etiquetadas			
G. Amortización de la Deuda (G = G1 + G2)	**0**	**0**	**0**
G1. Amortización de la Deuda Pública con Gasto No Etiquetado			
G2. Amortización de la Deuda Pública con Gasto Etiquetado			
A3. Financiamiento Neto (A3 = F – G)	**0**	**0**	**0**

Concepto	Estimado/ Aprobado	Devengado	Recaudado/ Pagado
A1. Ingresos de Libre Disposición	39,175,382	14,393,661	11,679,357
A3.1 Financiamiento Neto con Fuente de Pago de Ingresos de Libre Disposición (A3.1 = F1 – G1)	**0**	**0**	**0**
F1. Financiamiento con Fuente de Pago de Ingresos de Libre Disposición			
G1. Amortización de la Deuda Pública con Gasto No Etiquetado			
B1. Gasto No Etiquetado (sin incluir Amortización de la Deuda Pública)	39,175,382	14,393,661	11,679,357
C1. Remanentes de Ingresos de Libre Disposición aplicados en el periodo			
V. Balance Presupuestario de Recursos Disponibles[2] (V = A1 + A3.1 – B 1 + C1)	**0**	**0**	**0**
VI. Balance Presupuestario de Recursos Disponibles sin Financiamiento Neto (VI = V – A3.1)	**0**	**0**	**0**

Concept	Estimado/ Aprobado	Devengado	Recaudado/
A2. Transferencias Federales Etiquetadas	45,225,122	26,288,219	8,924,988
A3.2 Financiamiento Neto con Fuente de Pago de Transferencias Federales Etiquetadas (A3.2 = F2 – G2)	**0**	**0**	**0**
F2. Financiamiento con Fuente de Pago de Transferencias Federales			
G2. Amortización de la Deuda Pública con Gasto Etiquetado			
B2. Gasto Etiquetado (sin incluir Amortización de la Deuda Pública)	45,225,122	26,288,219	8,924,988
C2. Remanentes de Transferencias Federales Etiquetadas aplicados en el periodo			
VII. Balance Presupuestario de Recursos Etiquetados[3] (VII = A2 + A3.2 – B2 + C2)	**0**	**0**	**0**
VIII. Balance Presupuestario de Recursos Etiquetados sin Financiamiento Neto (VIII = VII – A3.2)	**0**	**0**	**0**

INSTITUTO OAXAQUEÑO CONSTRUCTOR DE INFRAESTRUCTURA FISICA EDUCATIVA
Estado Analitico de Ingreso Detallado - LDF
Del 1 de Enero al 31 de Marzo de 2020
(PESOS)

Concepto	Ingreso					Diferencia
	Estimado	Ampliaciones/ (Reducciones)	Modificado	Devengado	Recaudado	
Ingresos de Libre Disposición						
A. Impuestos						
B. Cuotas y Aportaciones de Seguridad Social						
C. Contribuciones de Mejoras						
D. Derechos						
E. Productos						
F. Aprovechamientos						
G. Ingresos por Ventas de Bienes y Servicios						
H. Participaciones (H=h1+h2+h3+h4+h5+h6+h7+h8+h9+h10+h11)	**30,165,078**	**5,831,548**	**35,996,626**	**14,393,661**	**12,713,641**	**0**
h1) Fondo General de Participaciones	30,165,078	5,831,548	35,996,626	14,393,661	12,713,641	
h2) Fondo de Fomento Municipal						
h3) Fondo de Fiscalización y Recaudación						
h4) Fondo de Compensación						
h5) Fondo de Extracción de Hidrocarburos						
h6) Impuesto Especial Sobre Producción y Servicios						
h7) 0.136% de la Recaudación Federal Participable						
h8) 3.17% Sobre Extracción de Petróleo						
h9) Gasolinas y Diésel						
h10) Fondo del Impuesto Sobre la Renta						
h11) Fondo de Estabilización de los Ingresos de las Entidades Federativas						
I. Incentivos Derivados de la Colaboración Fiscal (I=i1+i2+i3+i4+i5)	**0**	**0**	**0**	**0**	**0**	**0**
i1) Tenencia o Uso de Vehículos						
i2) Fondo de Compensación ISAN						
i3) Impuesto Sobre Automóviles Nuevos						
i4) Fondo de Compensación de Repecos-Intermedios						
i5) Otros Incentivos Económicos						
K. Convenios						
k1) Otros Convenios y Subsidios						
L. Otros Ingresos de Libre Disposición (L=l1+l2)	**0**	**3,178,755**	**3,178,755**	**0**	**0**	**0**
l1) Participaciones en Ingresos Locales						
l2) Otros Ingresos de Libre Disposición		3,178,755	3,178,755	0	0	
I. Total de Ingresos de Libre Disposición (I=A+B+C+D+E+F+G+H+I+J+K+L)	**30,165,078**	**9,010,303**	**39,175,381**	**14,393,661**	**12,713,641**	**0**
Ingresos Excedentes de Ingresos de Libre Disposición						
Transferencias Federales Etiquetadas						
A. Aportaciones (A=a1+a2+a3+a4+a5+a6+a7+a8)	**0**	**43,855,422**	**43,855,422**	**24,922,959**	**16,963,755**	**0**
a1) Fondo de Aportaciones para la Nómina Educativa y Gasto Operativo						
a2) Fondo de Aportaciones para los Servicios de Salud						
a3) Fondo de Aportaciones para la Infraestructura Social						
a4) Fondo de Aportaciones para el Fortalecimiento de los Municipios y de las Demarcaciones Territoriales del Distrito Federal						
a5) Fondo de Aportaciones Múltiples		43,855,422	43,855,422	24,922,959	16,963,755	
a6) Fondo de Aportaciones para la Educación Tecnológica y de Adultos						
a7) Fondo de Aportaciones para la Seguridad Pública de los Estados y del Distrito Federal						
a8) Fondo de Aportaciones para el Fortalecimiento de las Entidades Federativas						
B. Convenios (B=b1+b2+b3+b4)	**0**	**1,369,701**	**1,369,701**	**1,365,260**	**0**	**0**
b1) Convenios de Protección Social en Salud						
b2) Convenios de Descentralización						
b3) Convenios de Reasignación						
b4) Otros Convenios y Subsidios		1,369,701	1,369,701	1,365,260	0	
C. Fondos Distintos de Aportaciones (C=c1+c2)	**0**	**0**	**0**	**0**	**0**	**0**
c1) Fondo para Entidades Federativas y Municipios Productores de Hidrocarburos						
c2) Fondo Minero						
D. Transferencias, Subsidios y Subvenciones, y Pensiones y Jubilaciones						
E. Otras Transferencias Federales Etiquetadas						
II. Total de Transferencias Federales Etiquetadas (II = A + B + C + D + E)	**0**	**45,225,123**	**45,225,123**	**26,288,219**	**16,963,755**	**0**
III. Ingresos Derivados de Financiamientos (III = A)	**0**	**43,855,422**	**43,855,422**	**24,922,959**	**16,963,755**	**0**
A. Ingresos Derivados de Financiamientos						
IV. Total de Ingresos (IV = I + II + III)	**30,165,078**	**54,235,426**	**84,400,504**	**40,681,880**	**29,677,396**	**0**
Datos Informativos						
1. Ingresos Derivados de Financiamientos con Fuente de Pago de Ingresos de Libre Disposición						
2. Ingresos Derivados de Financiamientos con Fuente de Pago de Transferencias Federales Etiquetadas						
3. Ingresos Derivados de Financiamientos (3 = 1 + 2)	**0**	**0**	**0**	**0**	**0**	**0**

NOMBRE DEL ENTE PÚBLICO

Informe Analítico de la Deuda Pública y Otros Pasivos - LDF

Del 1 de Enero al 31 de Marzo de 2020

(PESOS)

Denominación de la Deuda Pública y Otros Pasivos	Saldo al 31 de diciembre de 20XN-1 (d)	Disposiciones del Periodo (e)	Amortizaciones del Periodo (f)	Revaluaciones, Reclasificaciones y Otros Ajustes (g)	Saldo Final del Periodo (h) h=d+e-f+g	Pago de Intereses del Periodo (i)	Pago de Comisiones y demás costos asociados durante el Periodo (j)
1. Deuda Pública (1=A+B)							
A. Corto Plazo (A=a1+a2+a3)							
a1) Instituciones de Crédito							
a2) Títulos y Valores							
a3) Arrendamientos Financieros							
B. Largo Plazo (B=b1+b2+b3)							
b1) Instituciones de Crédito							
b2) Títulos y Valores							
b3) Arrendamientos Financieros							
2. Otros Pasivos							
3. Total de la Deuda Pública y Otros Pasivos (3=1+2)							
4. Deuda Contingente [1] (Informativo)							
A. Deuda Contingente 1							
B. Deuda Contingente 2							
C. Deuda Contingente XX							
5. Valor de Instrumentos Bono Cupón Cero [2] (Informativo)							
A. Instrumento Bono Cupón Cero 1							
B. Instrumento Bono Cupón Cero 2							
C. Instrumento Bono Cupón Cero XX							

No aplica

[1] Se refiere a cualquier Financiamiento sin fuente o garantía de pago definida, que sea asumida de manera solidaria o subsidiaria por las Entidades Federativas con sus Municipios, organismos descentralizados y empresas de participación estatal mayoritaria y fideicomisos, locales o municipales, y por los Municipios con sus respectivos organismos descentralizados y empresas de participación municipal mayoritaria.

[2] Se refiere al valor del Bono Cupón Cero que respalda el pago de los créditos asociados al mismo (Activo).

Obligaciones a Corto Plazo (k)	Monto Contratado (l)	Plazo Pactado (m)	Tasa de Interés (n)	Comisiones y Costos Relacionados (o)	Tasa Efectiva (p)
6. Obligaciones a Corto Plazo (Informativo)					
A. Crédito 1					
B. Crédito 2					
C. Crédito XX					

INSTITUTO OAXAQUEÑO CONSTRUCTOR DE INFRAESTRUCTURA FISICA EDUCATIVA

Informe Analitico de Obligaciones Diferentes de Financiamientos -LDF

Del 1 de Enero al 31 de Marzo de 2020

(PESOS)

Denominación de las Obligaciones Diferentes de Financiamiento (c)	Fecha del Contrato (d)	Fecha de inicio de operación del proyecto (e)	Fecha de vencimiento (f)	Monto de la inversión pactado (g)	Plazo pactado (h)	Monto promedio mensual del pago de la contraprestación (i)	Monto promedio mensual del pago de la contraprestación correspondiente al pago de inversión (j)	Monto pagado de la inversión al XX de XXXX de 20XN (k)	Monto pagado de la inversión actualizado al XX de XXXX de 20XN (l)	Saldo pendiente por pagar de la inversión al XX de XXXX de 20XN (m = g – l)
A. Asociaciones Público Privadas (APP's) (A=a+b+c+d)										
a) APP 1										
b) APP 2										
c) APP 3										
d) APP XX										
B. Otros Instrumentos (B=a+b+c+d)										
a) Otro Instrumento 1										
b) Otro Instrumento 2										
c) Otro Instrumento 3										
d) Otro Instrumento XX										
C. Total de Obligaciones Diferentes de Financiamiento (C=A+B)										

No aplica

INSTITUTO OAXAQUEÑO CONSTRUCTOR DE INFRAESTRUCTURA FISICA EDUCATIVA
Estado Analítico del Ejercicio del Presupuesto de Egresos Detallado - LDF
Clasificación por Objeto del Gasto (Capítulo y Concepto)
Del 1 de Enero al 31 de Marzo de 2020
(PESOS)

Concepto	Egresos					Subejercicio
	Aprobado	Ampliaciones/ (Reducciones)	Modificado	Devengado	Pagado	
I. Gasto No Etiquetado (I=A+B+C+D+E+F+G+H+I)	**30,165,077**	**9,010,304**	**39,175,382**	**14,393,661**	**11,679,357**	**21,602,966**
A. Servicios Personales (A=a1+a2+a3+a4+a5+a6+a7)	0	0	0	0	0	0
a1) Remuneraciones al Personal de Carácter Permanente						0
a2) Remuneraciones al Personal de Carácter Transitorio						0
a3) Remuneraciones Adicionales y Especiales						0
a4) Seguridad Social						0
a5) Otras Prestaciones Sociales y Económicas						0
a6) Previsiones						0
a7) Pago de Estímulos a Servidores Públicos						0
B. Materiales y Suministros (B=b1+b2+b3+b4+b5+b6+b7+b8+b9)	0	0	0	0	0	0
b1) Materiales de Administración, Emisión de Documentos y Artículos						0
b2) Alimentos y Utensilios						0
b3) Materias Primas y Materiales de Producción y Comercialización						0
b4) Materiales y Artículos de Construcción y de Reparación						0
b5) Productos Químicos, Farmacéuticos y de Laboratorio						0
b6) Combustibles, Lubricantes y Aditivos						0
b7) Vestuario, Blancos, Prendas de Protección y Artículos Deportivos						0
b8) Materiales y Suministros Para Seguridad						0
b9) Herramientas, Refacciones y Accesorios Menores						0
C. Servicios Generales (C=c1+c2+c3+c4+c5+c6+c7+c8+c9)	0	0	0	0	0	0
c1) Servicios Básicos						0
c2) Servicios de Arrendamiento						0
c3) Servicios Profesionales, Científicos, Técnicos y Otros Servicios						0
c4) Servicios Financieros, Bancarios y Comerciales						0
c5) Servicios de Instalación, Reparación, Mantenimiento y Conservación						0
c6) Servicios de Comunicación Social y Publicidad						0
c7) Servicios de Traslado y Viáticos						0
c8) Servicios Oficiales						0
c9) Otros Servicios Generales						0
D. Transferencias, Asignaciones, Subsidios y Otras Ayudas (D=d1+d2+d3+d4+d5+d6+d7+d8+d9)	30,165,077	5,831,549	35,996,627	14,393,661	11,679,357	21,602,966
d1) Transferencias Internas y Asignaciones al Sector Público	30,165,077	5,831,549	35,996,627	14,393,661	11,679,357	21,602,966
d2) Transferencias al Resto del Sector Público						0
d3) Subsidios y Subvenciones						0
d4) Ayudas Sociales						0
d5) Pensiones y Jubilaciones						0
d6) Transferencias a Fideicomisos, Mandatos y Otros Análogos						0
d7) Transferencias a la Seguridad Social						0
d8) Donativos						0
d9) Transferencias al Exterior						0
E. Bienes Muebles, Inmuebles e Intangibles (E=e1+e2+e3+e4+e5+e6+e7+e8+e9)	0	0	0	0	0	0
e1) Mobiliario y Equipo de Administración						0
e2) Mobiliario y Equipo Educacional y Recreativo						0
e3) Equipo e Instrumental Médico y de Laboratorio						0
e4) Vehículos y Equipo de Transporte						0
e5) Equipo de Defensa y Seguridad						0
e6) Maquinaria, Otros Equipos y Herramientas						0
e7) Activos Biológicos						0
e8) Bienes Inmuebles						0
e9) Activos Intangibles						0
F. Inversión Pública (F=f1+f2+f3)	0	3,178,755	3,178,755	0	0	0
f1) Obra Pública en Bienes de Dominio Público		3,178,755	3,178,755	0	0	0
f2) Obra Pública en Bienes Propios						0
f3) Proyectos Productivos y Acciones de Fomento						0
G. Inversiones Financieras y Otras Provisiones (G=g1+g2+g3+g4+g5+g6+g7)	0	0	0	0	0	0
g1) Inversiones Para el Fomento de Actividades Productivas						0
g2) Acciones y Participaciones de Capital						0
g3) Compra de Títulos y Valores						0
g4) Concesión de Préstamos						0
g5) Inversiones en Fideicomisos, Mandatos y Otros Análogos						0
Fideicomiso de Desastres Naturales (Informativo)						0
g6) Otras Inversiones Financieras						0
g7) Provisiones para Contingencias y Otras Erogaciones Especiales						0
H. Participaciones y Aportaciones (H=h1+h2+h3)	0	0	0	0	0	0
h1) Participaciones						0
h2) Aportaciones						0
h3) Convenios						0
I. Deuda Pública (I=i1+i2+i3+i4+i5+i6+i7)	0	0	0	0	0	0
i1) Amortización de la Deuda Pública						0
i2) Intereses de la Deuda Pública						0
i3) Comisiones de la Deuda Pública						0
i4) Gastos de la Deuda Pública						0
i5) Costo por Coberturas						0
i6) Apoyos Financieros						0
i7) Adeudos de Ejercicios Fiscales Anteriores (ADEFAS)						0

Concepto	Egresos					Subejercicio
	Aprobado	Ampliaciones/ (Reducciones)	Modificado	Devengado	Pagado	
II. Gasto Etiquetado (II=A+B+C+D+E+F+G+H+I)	**0**	**45,225,122**	**45,225,122**	**26,288,219**	**8,924,988**	**18,936,903**
A. Servicios Personales (A=a1+a2+a3+a4+a5+a6+a7)	0	0	0	0	0	0
a1) Remuneraciones al Personal de Carácter Permanente						0
a2) Remuneraciones al Personal de Carácter Transitorio						0
a3) Remuneraciones Adicionales y Especiales						0
a4) Seguridad Social						0
a5) Otras Prestaciones Sociales y Económicas						0
a6) Previsiones						0
a7) Pago de Estímulos a Servidores Públicos						0
B. Materiales y Suministros (B=b1+b2+b3+b4+b5+b6+b7+b8+b9)	0	0	0	0	0	0
b1) Materiales de Administración, Emisión de Documentos y Artículos Oficiales						0
b2) Alimentos y Utensilios						0
b3) Materias Primas y Materiales de Producción y Comercialización						0
b4) Materiales y Artículos de Construcción y de Reparación						0
b5) Productos Químicos, Farmacéuticos y de Laboratorio						0
b6) Combustibles, Lubricantes y Aditivos						0
b7) Vestuario, Blancos, Prendas de Protección y Artículos Deportivos						0
b8) Materiales y Suministros Para Seguridad						0
b9) Herramientas, Refacciones y Accesorios Menores						0
C. Servicios Generales (C=c1+c2+c3+c4+c5+c6+c7+c8+c9)	0	0	0	0	0	0
c1) Servicios Básicos						0
c2) Servicios de Arrendamiento						0
c3) Servicios Profesionales, Científicos, Técnicos y Otros Servicios						0
c4) Servicios Financieros, Bancarios y Comerciales						0
c5) Servicios de Instalación, Reparación, Mantenimiento y Conservación						0
c6) Servicios de Comunicación Social y Publicidad						0
c7) Servicios de Traslado y Viáticos						0
c8) Servicios Oficiales						0
c9) Otros Servicios Generales						0
D. Transferencias, Asignaciones, Subsidios y Otras Ayudas (D=d1+d2+d3+d4+d5+d6+d7+d8+d9)	0	0	0	0	0	0
d1) Transferencias Internas y Asignaciones al Sector Público						0
d2) Transferencias al Resto del Sector Público						0
d3) Subsidios y Subvenciones						0
d4) Ayudas Sociales						0
d5) Pensiones y Jubilaciones						0
d6) Transferencias a Fideicomisos, Mandatos y Otros Análogos						0
d7) Transferencias a la Seguridad Social						0
d8) Donativos						0
d9) Transferencias al Exterior						0
E. Bienes Muebles, Inmuebles e Intangibles (E=e1+e2+e3+e4+e5+e6+e7+e8+e9)	0	0	0	0	0	0
e1) Mobiliario y Equipo de Administración						0
e2) Mobiliario y Equipo Educacional y Recreativo						0
e3) Equipo e Instrumental Médico y de Laboratorio						0
e4) Vehículos y Equipo de Transporte						0
e5) Equipo de Defensa y Seguridad						0
e6) Maquinaria, Otros Equipos y Herramientas						0
e7) Activos Biológicos						0
e8) Bienes Inmuebles						0
e9) Activos Intangibles						0
F. Inversión Pública (F=f1+f2+f3)	0	45,225,122	45,225,122	26,288,219	8,924,988	18,936,903
f1) Obra Pública en Bienes de Dominio Público		45,225,122	45,225,122	26,288,219	8,924,988	18,936,903
f2) Obra Pública en Bienes Propios						0
f3) Proyectos Productivos y Acciones de Fomento						0
G. Inversiones Financieras y Otras Provisiones (G=g1+g2+g3+g4+g5+g6+g7)	0	0	0	0	0	0
g1) Inversiones Para el Fomento de Actividades Productivas						0
g2) Acciones y Participaciones de Capital						0
g3) Compra de Títulos y Valores						0
g4) Concesión de Préstamos						0
g5) Inversiones en Fideicomisos, Mandatos y Otros Análogos						0
Fideicomiso de Desastres Naturales (Informativo)						0
g6) Otras Inversiones Financieras						0
g7) Provisiones para Contingencias y Otras Erogaciones Especiales						0
H. Participaciones y Aportaciones (H=h1+h2+h3)	0	0	0	0	0	0
h1) Participaciones						0
h2) Aportaciones						0
h3) Convenios						0
I. Deuda Pública (I=i1+i2+i3+i4+i5+i6+i7)	0	0	0	0	0	0
i1) Amortización de la Deuda Pública						0
i2) Intereses de la Deuda Pública						0
i3) Comisiones de la Deuda Pública						0
i4) Gastos de la Deuda Pública						0
i5) Costo por Coberturas						0
i6) Apoyos Financieros						0
i7) Adeudos de Ejercicios Fiscales Anteriores (ADEFAS)						0
III. Total de Egresos (III = I + II)	**30,165,077**	**54,235,426**	**84,400,504**	**40,681,880**	**20,604,345**	**40,539,869**

INSTITUTO OAXAQUEÑO CONSTRUCTOR DE INFRAESTRUCTURA FISICA EDUCATIVA

Estado Analítico del Ejercicio del Presupuesto de Egresos Detallado - LDF

Clasificación Administrativa

Del 1 de Enero al 31 de Marzo de 2020

(PESOS)

Concepto	Egresos					Subejercicio
	Aprobado	Ampliaciones/ (Reducciones)	Modificado	Devengado	Pagado	
I. Gasto No Etiquetado (I=A)	**30,165,078**	**9,010,304**	**39,175,382**	**14,393,661**	**11,679,357**	**0**
A. Instituto Oaxaqueño Constructor de Infraestructura Fisica Educativa	**30,165,078**	**9,010,304**	**39,175,382**	**14,393,661**	**11,679,357**	
II. Gasto Etiquetado (II=A)	**0**	**45,225,122**	**45,225,122**	**26,288,219**	**8,924,988**	**0**
A. Instituto Oaxaqueño Constructor de Infraestructura Fisica Educativa	**0**	**45,225,122**	**45,225,122**	**26,288,219**	**8,924,988**	
III. Total de Egresos (III = I + II)	**30,165,078**	**54,235,426**	**84,400,504**	**40,681,880**	**20,604,345**	**0**

INSTITUTO OAXAQUEÑO CONSTRUCTOR DE INFRAESTRUCTURA FISICA EDUCATIVA
Estado Analítico del Ejercicio del Presupuesto de Egresos Detallado - LDF
Clasificación Funcional (Finalidad y Función)
Del 1 de Enero al 31 de Marzo de 2020
(PESOS)

Concepto	Egresos					Subejercicio
	Aprobado	Ampliaciones/ (Reducciones)	Modificado	Devengado	Pagado	
I. Gasto No Etiquetado (I=A+B+C+D)	**30,165,078**	**9,010,304**	**39,175,382**	**14,393,661**	**11,679,357**	**24,781,721**
A. Gobierno (A=a1+a2+a3+a4+a5+a6+a7+a8)	**0**	**0**	**0**	**0**	**0**	**0**
a1) Legislación						0
a2) Justicia						0
a3) Coordinación de la Política de Gobierno						0
a4) Relaciones Exteriores						0
a5) Asuntos Financieros y Hacendarios						0
a6) Seguridad Nacional						0
a7) Asuntos de Orden Público y de Seguridad Interior						0
a8) Otros Servicios Generales						0
B. Desarrollo Social (B=b1+b2+b3+b4+b5+b6+b7)	**30,165,078**	**9,010,304**	**39,175,382**	**14,393,661**	**11,679,357**	**24,781,721**
b1) Protección Ambiental						0
b2) Vivienda y Servicios a la Comunidad						0
b3) Salud						0
b4) Recreación, Cultura y Otras Manifestaciones Sociales						0
b5) Educación	30,165,078	9,010,304	39,175,382	14,393,661	11,679,357	24,781,721
b6) Protección Social						0
b7) Otros Asuntos Sociales						0
C. Desarrollo Económico (C=c1+c2+c3+c4+c5+c6+c7+c8+c9)	**0**	**0**	**0**	**0**	**0**	**0**
c1) Asuntos Económicos, Comerciales y Laborales en General						0
c2) Agropecuaria, Silvicultura, Pesca y Caza						0
c3) Combustibles y Energía						0
c4) Minería, Manufacturas y Construcción						0
c5) Transporte						0
c6) Comunicaciones						0
c7) Turismo						0
c8) Ciencia, Tecnología e Innovación						0
c9) Otras Industrias y Otros Asuntos Económicos						0
D. Otras No Clasificadas en Funciones Anteriores (D=d1+d2+d3+d4)	**0**	**0**	**0**	**0**	**0**	**0**
d1) Transacciones de la Deuda Pública / Costo Financiero de la Deuda						0
d2) Transferencias, Participaciones y Aportaciones Entre Diferentes Niveles y Órdenes de Gobierno						0
d3) Saneamiento del Sistema Financiero						0
d4) Adeudos de Ejercicios Fiscales Anteriores						0
II: Gasto Etiquetado (II=A+B+C+D)	**0**	**45,225,122**	**45,225,122**	**26,288,219**	**8,924,988**	**18,936,903**
A. Gobierno (A=a1+a2+a3+a4+a5+a6+a7a+a8)	**0**	**0**	**0**	**0**	**0**	**0**
a1) Legislación						0
a2) Justicia						0
a3) Coordinación de la Política de Gobierno						0
a4) Relaciones Exteriores						0
a5) Asuntos Financieros y Hacendarios						0
a6) Seguridad Nacional						0
a7) Asuntos de Orden Público y de Seguridad Interior						0
a8) Otros Servicios Generales						0
B. Desarrollo Social (B=b1+b2+b3+b4+b5+b6+b7)	**0**	**45,225,122**	**45,225,122**	**26,288,219**	**8,924,988**	**18,936,903**
b1) Protección Ambiental						0
b2) Vivienda y Servicios a la Comunidad						0
b3) Salud						0
b4) Recreación, Cultura y Otras Manifestaciones Sociales						0
b5) Educación		45,225,122	45,225,122	26,288,219	8,924,988	18,936,903
b6) Protección Social						0
b7) Otros Asuntos Sociales						0
C. Desarrollo Económico (C=c1+c2+c3+c4+c5+c6+c7+c8+c9)	**0**	**0**	**0**	**0**	**0**	**0**
c1) Asuntos Económicos, Comerciales y Laborales en General						0
c2) Agropecuaria, Silvicultura, Pesca y Caza						0
c3) Combustibles y Energía						0
c4) Minería, Manufacturas y Construcción						0
c5) Transporte						0
c6) Comunicaciones						0
c7) Turismo						0
c8) Ciencia, Tecnología e Innovación						0
c9) Otras Industrias y Otros Asuntos Económicos						0
D. Otras No Clasificadas en Funciones Anteriores (D=d1+d2+c	**0**	**0**	**0**	**0**	**0**	**0**
d1) Transacciones de la Deuda Pública / Costo Financiero de la Deuda						0
d2) Transferencias, Participaciones y Aportaciones Entre Diferentes Niveles y Órdenes de Gobierno						0
d3) Saneamiento del Sistema Financiero						0
d4) Adeudos de Ejercicios Fiscales Anteriores						0
III. Total de Egresos (III = I + II)	**30,165,078**	**54,235,426**	**84,400,504**	**40,681,880**	**20,604,345**	**43,718,624**

INSTITUTO OAXAQUEÑO CONSTRUCTOR DE INFRAESTRUCTURA FISICA EDUCATIVA
Estado Analítico del Ejercicio del Presupuesto de Egresos Detallado - LDF
Clasificación de Servicios Personales por Categoría
Del 1 de Enero al 31 de Marzo de 2020
(PESOS)

Concepto	Egresos					Subejercicio
	Aprobado	Ampliaciones/ (Reducciones)	Modificado	Devengado	Pagado	
I. Gasto No Etiquetado (I=A+B+C+D+E+F)	**26,046,668**	**0**	**26,046,668**	**7,897,445**	**6,839,166**	**18,149,223**
A. Personal Administrativo	26,046,668	0	26,046,668	7,897,445	6,839,166	18,149,223
B. Magisterio						0
C. Servicios de Salud (C=c1+c2)	0	0	0	0	0	0
c1) Personal Administrativo						0
c2) Personal Médico, paramédico y afín						0
D. Seguridad Pública						0
E. Gastos asociados a la implementación de nuevas leyes federales o reformas a las mismas (E=e1+e2)	0	0	0	0	0	0
e1) Nombre del Programa o Ley 1						0
e2) Nombre del Programa o Ley 2						0
F. Sentencias laborales definitivas						0
II. Gasto Etiquetado (I=A+B+C+D+E+F)	**0**	**0**	**0**	**0**	**0**	**0**
A. Personal Administrativo						0
B. Magisterio						0
C. Servicios de Salud (C=c1+c2)	0	0	0	0	0	0
c1) Personal Administrativo						0
c2) Personal Médico, paramédico y afín						0
D. Seguridad Pública						0
E. Gastos asociados a la implementación de nuevas leyes federales o reformas a las mismas (E=e1+e2)	0	0	0	0	0	0
e1) Nombre del Programa o Ley 1						0
e2) Nombre del Programa o Ley 2						0
F. Sentencias laborales definitivas						0
III. Total de Gasto en Servicios Personales (III = I + II)	**26,046,668**	**0**	**26,046,668**	**7,897,445**	**6,839,166**	**18,149,223**

INSTITUTO OAXAQUEÑO CONSTRUCTOR DE INFRAESTRICTURA FISICA EDUCATIVA

Informe sobre Estudios Actuariales - LDF

	Pensiones y jubilaciones	Salud	Riesgos de trabajo	Invalidez y vida	Otras prestaciones sociales
Tipo de Sistema					
Prestación laboral o Fondo general para trabajadores del estado o Beneficio definido, Contribución definida o Mixto					
Población afiliada					
Activos					
Edad máxima					
Edad mínima					
Edad promedio					
Pensionados y Jubilados					
Edad máxima					
Edad mínima					
Edad promedio					
Beneficiarios					
Promedio de años de servicio (trabajadores activos)					
Aportación individual al plan de pensión como % del salario					
Aportación del ente público al plan de pensión como % del salario					
Crecimiento esperado de los pensionados y jubilados (como %)					
Crecimiento esperado de los activos (como %)					
Edad de Jubilación o Pensión					
Esperanza de vida					
Ingresos del Fondo					
Ingresos Anuales al Fondo de Pensiones					
Nómina anual					
Activos					
Pensionados y Jubilados					
Beneficiarios de Pensionados y Jubilados					
Monto mensual por pensión					
Máximo					
Mínimo					
Promedio					
Monto de la reserva					
Valor presente de las obligaciones					
Pensiones y Jubilaciones en curso de pago					
Generación actual					
Generaciones futuras					
Valor presente de las contribuciones asociadas a los sueldos futuros de cotización					
Generación actual					
Generaciones futuras					
Valor presente de aportaciones futuras					
Generación actual					
Generaciones futuras					
Otros Ingresos					
Déficit/superávit actuarial					
Generación actual					
Generaciones futuras					
Periodo de suficiencia					
Año de descapitalización					
Tasa de rendimiento					
Estudio actuarial					
Año de elaboración del estudio actuarial					
Empresa que elaboró el estudio actuarial					

No aplica

GOBIERNO DEL ESTADO
DE OAXACA

INSTITUTO OAXAQUEÑO DE ATENCIÓN AL MIGRANTE

INTRODUCCIÓN

La Contabilidad del Gobierno del Estado de Oaxaca tiene como finalidad generar información acerca de las operaciones que afectan las entidades paraestatales, generándola de manera ordenada y debidamente clasificada para su correcto entendimiento e interpretación.

Derivado de lo anterior, los Estados Financieros correspondientes al ejercicio fiscal 2020, se generan conforme a lo establecido en la Ley General de Contabilidad Gubernamental y en base a los Acuerdos del Consejo Nacional de Armonización Contable (CONAC) publicados en el Diario Oficial de la Federación.

Estos Estados Financieros, se generan automáticamente en el Sistema Contable (SEFIP 2020) el cual fue diseñado por la Secretaría de Finanzas del Gobierno del Estado para el registro de todas las operaciones financieras, contables y presupuestales de las entidades paraestatales del Gobierno del estado de Oaxaca.

RESULTADOS GENERALES

Respecto al Programa 3x1 para migrantes, es importante mencionar que derivado de los cambios realizados al Presupuesto de Egresos de la Federación para el presente ejercicio 2020, este programa ya no fue considerado para su ejecución.

Durante el periodo enero-marzo 2020, se han realizado 189 asesorías dirigidas a autoridades municipales, migrantes y a

familiares de migrantes, sobre los diferentes trámites y servicios que se brindan en el Instituto Oaxaqueño de Atención al Migrante.

Respecto a los apoyos destinados para la ejecución de actividades productivas que beneficien a las y los migrantes sé que se encuentran en situación de retorno, el Gobierno del Estado de Oaxaca, a través del Instituto Oaxaqueño de Atención al Migrante, se encuentra gestionando alguna posible fuente de financiamiento ante las instancias correspondientes. Lo anterior se deriva a que el programa Fondo de Apoyo a Migrantes no fue considerado en el Presupuesto de Egresos de la Federación para el presente ejercicio 2020.

Se ha participado en 3 Reuniones, teniendo participación en la Secretaría de la Mujer Oaxaqueña (SMO) en capacitación sobre igualdad de género. Con el Equipo Argentino de Antropología Forense (EAAF)en toma de muestra de ADN a familiares de connacionales fallecidos por identificar, y con el Comité Interinstitucional para las Culturas y lenguas de Oaxaca (CICLO).

Se realizaron 17 oficios de gestión dirigidos a diferentes autoridades Federales, Estatales, Municipales y Organismos no Gubernamentales en seguimiento a solicitudes atendidas y expedientes registrados en el departamento.

Se realizaron 2 asesorías de gestión para pensiones del Seguro Social Americano las cuales están en proceso; en sus diferentes modalidades: por retiro o jubilación, por viudez y por incapacidad o inhabilitación para trabajar. Todo ello en beneficio a migrantes oaxaqueños que laboraron en Estados Unidos, sin importar su calidad migratoria.

Se atendieron 4 solicitudes para localización de migrantes extraviados.

Se atendieron 40 solicitudes para el traslado de migrantes fallecidos, brindando el apoyo económico a 36 familias, cuyos

cuerpos de sus familiares fueron trasladados desde la ciudad de México a la ciudad de Oaxaca y de esta ciudad a sus localidades de origen, brindándoles apoyo económico al referido número de familias.

Se llevaron a cabo 32 asesorías para Pasaportes Americanos en las regiones Costa, Mixteca, Sierra Norte, Sierra Sur, Valles Centrales (Juquila, San Juan Quiahije, San Pedro Jicayan, San Martin Peras, Juxtlahuaca, Tlaxiaco, San Miguel Aloapam,Putla Villa de Guerrero, Mihuatlan,Zimatlan de Alvarez, San Pablo Huixtepec.)

En el rubro de gestión y asesorías sobre diversas acciones realizadas en el Departamento Jurídico se llevaron a cabo 257 asesorías, las cuales se enumeran a continuación:

Situación Jurídica de detenidos, Asesoría de Permiso humanitario, Asesorías Jurídicas personales diversas (Derechos humanos, fraude, solicitud ante SRE, etc.), Citas Consulares para notarización, Asesorías telefónicas de trámites diversos.

En cuanto al servicio de traducción de documentos se realizaron 21 traducciones de actas de nacimiento de niños y mayores de edad nacidos en Estados Unidos, así como de matrimonio y defunción, de migrantes que solicitan apoyo para regularizar el estado civil de los mismos.

CONVENIOS O ACUERDOS DE COLABORACION PARA EL NOMBRAMIENTO DE ENLACES MUNICIPALES. - Se firmaron 31 acuerdos de colaboración para el nombramiento de Enlaces Municipales representantes de migrantes, de las siguientes regiones: 9 de Valles Centrales, 12 de la Mixteca, 2 de Sierra Norte, 2 de la Región Costa, 1 del Istmo, 5 de Sierra Sur.

Se desarrollaron un total de 91 Síntesis de Medios sobre Migración, a través de las cuales se han recopilado notas locales, nacionales y del IOAM relacionadas al tema migratorio.

Se realizaron un total de 6 Análisis de Medios, con el objetivo de analizar la posición en la que se encuentra el IOAM en la agenda de los medios de comunicación.

En este periodo se realizaron un total de 8 boletines informativos, destacando principalmente las actividades tales como: Entrega de Pasaportes, Convenio de Colaboración con COESIDA, Gestión en la Repatriación de Restos Mortuorios, y principalmente Guelaguetza Familiar.

Se impartieron un total de 4 pláticas informativas sobre los Riesgos de la Migración a estudiantes de Valles Centrales y Sierra Norte, beneficiando así, a un total de 164 estudiantes.

La página web del IOAM se encuentra en constante actualización, en este periodo mantuvo 9 actualizaciones, entre las que destacan las diversas acciones que realiza el instituto.

Durante el primer trimestre de este año, las redes sociales en Facebook y Twitter, tuvieron un total de 719 publicaciones.

Se realizaron un total de 45 diseños entre los que destacan gráficos para Display del IOAM, efemérides, y diseño de la convocatoria de Dibujo y Pintura Infantil: “Mi Familia Migrante”.

Finalmente se realizaron un total de 203 videos, entre los que destacan Guelaguetza Familiar e Intercambio Cultural Oaxaca-Estados Unidos y para erradicar la violencia contra la mujer.

Gobierno del Estado de Oaxaca
UR: 533 - INSTITUTO OAXAQUEÑO DE ATENCIÓN AL MIGRANTE
UE: 001 - INSTITUTO OAXAQUEÑO DE ATENCIÓN AL MIGRANTE
Estado de Situación Financiera
Del 1° de enero al 31 de marzo de 2020 y 2019
(Pesos)

Oaxaca
Gobierno del Estado

CONCEPTO	EJERCICIO FISCAL 2020	EJERCICIO FISCAL 2019
ACTIVO		
ACTIVO CIRCULANTE		
EFECTIVO Y EQUIVALENTES	317,902	102,787
DERECHOS A RECIBIR EFECTIVO O EQUIVALENTES	2,853,041	2,454,899
Total de ACTIVO CIRCULANTE	**3,170,944**	**2,557,686**
ACTIVO NO CIRCULANTE		
BIENES INMUEBLES, INFRAESTRUCTURA Y CONSTRUCCIONES EN PROCESO	0	192,144
BIENES MUEBLES	3,705,723	3,527,520
DEPRECIACIÓN, DETERORO Y ARMORTIZACIÓN ACUMULADA DE BIENES	-1,173,628	-579,614
Total de ACTIVO NO CIRCULANTE	**2,532,095**	**3,140,050**
TOTAL DE ACTIVOS	**5,703,039**	**5,697,737**

CONCEPTO	EJERCICIO FISCAL 2020	EJERCICIO FISCAL 2019
PASIVO		
PASIVO CIRCULANTE		
CUENTAS POR PAGAR A CORTO PLAZO	3,170,944	2,557,686
Total de PASIVO CIRCULANTE	**3,170,944**	**2,557,686**
TOTAL PASIVO	**3,170,944**	**2,557,686**
HACIENDA PÚBLICA/PATRIMONIO		
HACIENDA PÚBLICA/PATRIMONIO CONTRIBUIDO		
ACTUALIZACIÓN DE LA HACIENDA PÚBLICA/ PATRIMONIO	-2,223,605	-2,437,009
Total de HACIENDA PÚBLICA/PATRIMONIO CONTRIBUIDO	**-2,223,605**	**-2,437,009**
HACIENDA PÚBLICA/PATRIMONIO GENERADO		
RESULTADOS DE EJERCICIO (AHORRO/ DESAHORRO)	0	0
RESULTADOS DE EJERCICIOS ANTERIORES	4,755,700	5,577,059
Total de HACIENDA PÚBLICA/PATRIMONIO GENERADO	**4,755,700**	**5,577,059**
TOTAL HACIENDA	**2,532,095**	**3,140,050**
Resultados del Ejercicio (Ahorro/Desahorro)	**0**	**0**
Total de Pasivo y Patrimonio/Hacienda Pública	**5,703,039**	**5,697,737**

2018-2022
INSTITUTO OAXAQUEÑO DE ATENCIÓN AL MIGRANTE

Lugar y fecha de generación: Reyes Mantecón, Oaxaca; a 11 de ABRIL de 2020
Bajo protesta de decir verdad declaramos que los estados financieros y sus Notas son razonablemente correctos y responsabilidad del emisor.

JEFE DE LA UNIDAD ADMINISTRATIVA
FRANCISCO JAVIER CRUZ LUIS

DIRECTORA GENERAL
AÍDA ROSA RUÍZ GARCÍA

Página1/1

Gobierno del Estado de Oaxaca

UR: 533 - INSTITUTO OAXAQUEÑO DE ATENCIÓN AL MIGRANTE

UE: 001 - INSTITUTO OAXAQUEÑO DE ATENCIÓN AL MIGRANTE

Estado de Actividades

Del 1° de enero al 31 de marzo de 2020 y 2019

(Pesos)

Oaxaca

Gobierno del Estado

CONCEPTO	EJERCICIO FISCAL 2020	EJERCICIO FISCAL 2019
INGRESOS Y OTROS BENEFICIOS		
PARTICIPACIONES, APORTACIONES, CONVENIOS, INCENTIV OS DERIVADOS DE LA COLABORACION FISCAL, FONDOS DIS	**6,517,940**	**4,563,401**
TRANSFERENCIAS, ASIGNACIONES, SUBSIDIOS Y SUBVENCI ONES, Y PENSIONES Y JUBILACIONES	6,517,940	4,563,401
TOTAL DE INGRESOS Y OTROS BENEFICIOS	**6,517,940**	**4,563,401**

CONCEPTO	EJERCICIO FISCAL 2020	EJERCICIO FISCAL 2019
GASTOS Y OTRAS PÉRDIDAS		
TRANSFERENCIAS, ASIGNACIONES, SUBSIDIOS Y OTRAS AY UDAS	**6,517,940**	**4,563,401**
TRANSFERENCIAS INTERNAS Y ASIGNACIONES AL SECTOR P ÚBLICO	4,611,158	3,630,503
AYUDAS SOCIALES	1,675,000	785,190
PENSIONES Y JUBILACIONES	231,782	147,708
TOTAL DE GASTOS Y OTRAS PERDIDAS	**6,517,940**	**4,563,401**

2018-2022
INSTITUTO OAXAQUEÑO DE ATENCIÓN AL MIGRANTE

Lugar y fecha de generación: Reyes Mantecón, Oaxaca; a 11 de ABRIL de 2020

Bajo protesta de decir verdad declaramos que los estados financieros y sus Notas son razonablemente correctos y responsabilidad del emisor.

JEFE DE LA UNIDAD ADMINISTRATIVA

FRANCISCO JAVIER CRUZ LUIS

DIRECTORA GENERAL

AÍDA ROSA RUÍZ GARCÍA

Gobierno del Estado de Oaxaca
UR: 533 - INSTITUTO OAXAQUEÑO DE ATENCIÓN AL MIGRANTE
UE: 001 - INSTITUTO OAXAQUEÑO DE ATENCIÓN AL MIGRANTE
Estado de Variación de la Hacienda Pública
Del 1° de enero al 31 de marzo de 2020 y 2019
(Pesos)

Oaxaca
Gobierno del Estado

Concepto	Hacienda Pública/ Patrimonio			Ajustes por Cambios de Valor	Total
	Contribuido	Generado			
		Ejerc. Ant.	Del Ejercicio		
Patrimonio Neto Inicial Ajustado del Ejercicio	**-2,437,009**	**0**	**0**	**0**	**-2,437,009**
ACTUALIZACIONES DEL PATRIMONIO	-2,437,009	0	0	0	-2,437,009
Variaciones de la Hacienda Pública / Patrimonio Neto del Ejercicio	**0**	**0**	**6,099,660**	**0**	**6,099,660**
RESULTADOS DE EJERCICIOS ANTERIORES	0	0	5,577,059	0	5,577,059
RESULTADOS DEL EJERCICIO (AHORRO/ DESAHORRO)	0	0	522,600	0	522,600
Hacienda Pública / Patrimonio Neto Final del Ejercicio 2019	**-2,437,009**	**0**	**6,099,660**	**0**	**3,662,651**
Cambios en la Hacienda Pública / Patrimonio Neto del Ejercicio 2020	**-2,223,605**	**0**	**0**	**0**	**-2,223,605**
ACTUALIZACIONES DEL PATRIMONIO	-2,223,605	0	0	0	-2,223,605
Variaciones de la Hacienda Pública / Patrimonio Neto del Ejercicio	**0**	**0**	**5,488,884**	**0**	**5,488,884**
RESULTADOS DE EJERCICIOS ANTERIORES	0	0	4,755,700	0	4,755,700
RESULTADOS DEL EJERCICIO (AHORRO/ DESAHORRO)	0	0	733,183	0	733,183
Saldo Neto en la Hacienda Pública / Patrimonio 2020	**-2,223,605**	**0**	**5,488,884**	**0**	**3,265,278**

Lugar y fecha de generación: Reyes Mantecón, Oaxaca; a 11 de ABRIL de 2020

Bajo protesta de decir verdad declaramos que los estados financieros y sus Notas son razonablemente correctos y responsabilidad del emisor.

JEFE DE LA UNIDAD ADMINISTRATIVA

FRANCISCO JAVIER CRUZ LUIS

DIRECTORA GENERAL

AÍDA ROSA RUÍZ GARCÍA

2016-2022 INSTITUTO OAXAQUEÑO DE ATENCIÓN AL MIGRANTE

Cuenta de la Hacienda Pública Estatal 2020
Gobierno del Estado de Oaxaca
UR: 533 - INSTITUTO OAXAQUEÑO DE ATENCIÓN AL MIGRANTE
UE: 001 - INSTITUTO OAXAQUEÑO DE ATENCIÓN AL MIGRANTE
Estado de Cambios en la Situación Financiera
Del 1° de enero al 31 de marzo de 2020 y 2019

Oaxaca
Gobierno del Estado

CONCEPTO	ORIGEN	APLICACIÓN	CONCEPTO	ORIGEN	APLICACIÓN
ACTIVO	**786,158**	**791,460**	**PASIVO**	**613,257**	**0**
ACTIVO CIRCULANTE	**0**	**613,257**	**PASIVO CIRCULANTE**	**613,257**	**0**
EFECTIVO Y EQUIVALENTES	0	215,115	CUENTAS POR PAGAR A CORTO PLAZO	613,257	0
DERECHOS A RECIBIR EFECTIVO O EQUIVALENTES	0	398,142	**HACIENDA PÚBLICA/PATRIMONIO**	**213,404**	**821,359**
ACTIVO NO CIRCULANTE	**786,158**	**178,203**	**HACIENDA PÚBLICA/PATRIMONIO CONTRIBUIDO**	**213,404**	**0**
BIENES INMUEBLES, INFRAESTRUCTURA Y CONSTRUCCIONES EN PROCESO	192,144	0	ACTUALIZACIÓN DE LA HACIENDA PÚBLICA/ PATRIMONIO	213,404	0
BIENES MUEBLES	0	178,203	**HACIENDA PÚBLICA/PATRIMONIO GENERADO**	**0**	**821,359**
DEPRECIACIÓN, DETERIORO Y AMORTIZACIÓN ACUMULADA DE BIENES	594,014	0	RESULTADOS DE EJERCICIO (AHORRO/ DESAHORRO)	0	0
			RESULTADOS DE EJERCICIOS ANTERIORES	0	821,359
			RESULTADOS DEL EJERCICIO (AHORRO/DESAHORRO)	**1,954,539**	**0**
			TOTALES	**2,781,200**	**821,359**

Lugar y fecha de generación: Reyes Mantecón, Oaxaca; a 11 de ABRIL de 2020

Bajo protesta de decir verdad declaramos que los estados financieros y sus Notas son razonablemente correctos y responsabilidad del emisor.

JEFE DE LA UNIDAD ADMINISTRATIVA

FRANCISCO JAVIER CRUZ LUIS

DIRECTORA GENERAL

AÍDA ROSA RUÍZ GARCÍA

2016-2022
INSTITUTO OAXAQUEÑO DE MIGRANTE

Cuenta de la Hacienda Pública Estatal 2020
Gobierno del Estado de Oaxaca
UR: 533 - INSTITUTO OAXAQUEÑO DE ATENCIÓN AL MIGRANTE
UE: 001 - INSTITUTO OAXAQUEÑO DE ATENCIÓN AL MIGRANTE
Estado Analítico del Activo
Del 1° de enero al 31 de marzo de 2020

Oaxaca
Gobierno del Estado

DESCRIPCION	SALDO INICIAL	PERIODO		SALDO FINAL	FLUJO
		CARGOS	ABONOS		
ACTIVO					
ACTIVO CIRCULANTE	**2,070,197**	**7,833,242**	**6,732,496**	**3,170,944**	**1,100,746**
EFECTIVO Y EQUIVALENTES	17,671	4,427,016	4,126,785	317,902	300,231
DERECHOS A RECIBIR EFECTIVO O EQUIVALENTES	2,052,526	3,406,226	2,605,711	2,853,041	800,515
ACTIVO NO CIRCULANTE	**2,558,765**	**---**	**26,670**	**2,532,095**	**-26,670**
BIENES MUEBLES	3,732,393	---	26,670	3,705,723	-26,670
DEPRECIACIÓN, DETERIORO Y AMORTIZACIÓN ACUMULADA DE BIENES	-1,173,628	---	---	-1,173,628	---
TOTAL ACTIVO	**4,628,962**	**7,833,242**	**6,759,166**	**5,703,039**	**1,074,077**

INSTITUTO OAXAQUEÑO DE ATENCIÓN AL MIGRANTE

Lugar y fecha de generación: Reyes Mantecón, Oaxaca; a 11 de ABRIL de 2020

Bajo protesta de decir verdad declaramos que los estados financieros y sus Notas son razonablemente correctos y responsabilidad del emisor.

JEFE DE LA UNIDAD ADMINISTRATIVA

FRANCISCO JAVIER CRUZ LUIS

DIRECTORA GENERAL

AÍDA ROSA RUÍZ GARCÍA

GOBIERNO DEL ESTADO
DE OAXACA

Oaxaca
JUNTOS CONSTRUIMOS EL CAMBIO

IOAM
Instituto Oaxaqueño de Atención al Migrante

Estado de Flujos de Efectivo

Instituto Oaxaqueño de Atención al Migrante
Del 1 de enero al 31 de marzo 2019 y 2020

Concepto	2020	2019
Flujos de Efectivo de las Actividades de Operación		
Origen	**7,591**	**29,103**
Impuestos	0	0
Cuotas y Aportaciones de Seguridad Social	0	0
Contribuciones de Mejoras	0	0
Derechos	0	0
Productos	0	0
Aprovechamientos	0	0
Ingresos por Venta de Bienes y Prestación de Servicios	0	0
Participaciones, Aportaciones, Convenios, Incentivos Derivados de la Colaboración Fiscal y Fondos Distintos de Aportaciones	0	0
Transferencias, Asignaciones, Subsidios y Subvenciones, y Pensiones y Jubilaciones	7,591	29,103
Otros Orígenes de Operación	0	0
Aplicación	**7,318**	**28,886**
Servicios Personales	0	0
Materiales y Suministros	0	0
Servicios Generales	0	0
Transferencias Internas y Asignaciones al Sector Público	4,611	19,956
Transferencias al resto del Sector Público	0	0
Subsidios y Subvenciones	0	0
Ayudas Sociales	1,675	7,561
Pensiones y Jubilaciones	232	924
Transferencias a Fideicomisos, Mandatos y Contratos Análogos	0	0
Transferencias a la Seguridad Social	0	0
Donativos	0	0
Transferencias al Exterior	0	0
Participaciones	0	0
Aportaciones	0	0
Convenios	0	0
Otras Aplicaciones de Operación	800	445
Flujos Netos de Efectivo por Actividades de Operación	***273***	***217***
Flujos de Efectivo de las Actividades de Inversión		
Origen	**0**	**0**
Bienes Inmuebles, Infraestructura y Construcciones en Proceso	0	0
Bienes Muebles	0	0
Otros Orígenes de Inversión	0	0
Aplicación	**-27**	**218**
Bienes Inmuebles, Infraestructura y Construcciones en Proceso	0	0
Bienes Muebles	-27	218
Otras Aplicaciones de Inversión	0	0
Flujos Netos de Efectivo por Actividades de Inversión	***27***	***-218***
Flujo de Efectivo de las Actividades de Financiamiento		
Origen	**0**	**0**
Endeudamiento Neto	*0*	*0*
Interno	0	0
Externo	0	0
Otros Orígenes de Financiamiento	0	0
Aplicación	**0**	**0**
Servicios de la Deuda	*0*	*0*
Interno	0	0
Externo	0	0
Otras Aplicaciones de Financiamiento	0	0
Flujos Netos de Efectivo por Actividades de Financiamiento	***0***	***0***
Incremento/Disminución Neta en el Efectivo y Equivalentes al Efectivo	***300***	***-1***
Efectivo y Equivalentes al Efectivo al Inicio del Ejercicio	17	18
Efectivo y Equivalentes al Efectivo al Final del Ejercicio	***317***	***17***

Lugar y fecha de generación: Reyes Mantecón, Oaxaca; a 11 de Abril de 2020
Bajo protesta de decir verdad declaramos que los Estados Financieros y sus Notas son razonablemente correctos y responsabilidad del emisor.

Aída Rosa Ruíz García
Directora General

Francisco Javier Cruz Luis
Jefe de la unidad Administrativa

Oaxaca
Gobierno del Estado

DENOMINACIÓN DE LAS DEUDAS	MONEDA DE CONTRATACIÓN	INSTITUCION O PAÍS ACREEDOR	SALDO INICIAL DEL PERIODO	SALDO FINAL DEL PERIODO
DEUDA PÚBLICA				
Corto Plazo				
Deuda Interna				
Instituciones de Crédito	PESOS	MEXICO	0	0
Titulos y Valores			0	0
Arrendamientos Financieros			0	0
Deuda Externa				
Organismos Financieros Internacionales			0	0
Deuda Bilateral			0	0
Titulos y Valores			0	0
Arrendamientos Financieros			0	0
Subtotal a Corto Plazo			**0**	**0**
Largo Plazo				
Deuda Interna				
Instituciones de Crédito	PESOS	MEXICO	0	0
Titulos y Valores			0	0
Arrendamientos Financieros			0	0
Deuda Externa				
Organismos Financieros Internacionales			0	0
Deuda Bilateral			0	0
Titulos y Valores			0	0
Arrendamientos Financieros			0	0
Subtotal a Largo Plazo			**0**	**0**
OTROS PASIVOS				
OTROS	PESOS	MEXICO	0	0
SUBTOTAL OTROS PASIVOS			**0**	**0**
TOTAL DEUDA Y OTROS PASIVOS			**0**	**0**

NO APLICA

INFORME SOBRE PASIVOS CONTINGENTES

DEL 01 DE ENERO AL 31 DE MARZO 2020

" N O A P L I C A "

NOTAS A LOS ESTADOS FINANCIEROS

a) NOTAS DE DESGLOSE

I) NOTAS AL ESTADO DE SITUACIÓN FINANCIERA

Activo

Efectivo y Equivalentes

1. Se integra el recurso monetario que maneja el Instituto Oaxaqueño de Atención al Migrante, en cuentas bancarias expresado en pesos moneda nacional, para atender sus operaciones en forma inmediata y que se ha obtenido en el desarrollo de las actividades normales: El saldo de la cuenta de Bancos está integrado por saldo de Fondo Rotatorio y Gastos de Operación 2020, intereses bancarios generados en las cuentas, así como por apertura de las cuentas, los cuales están debidamente identificados; el detalle del disponible es el siguiente:

CONCEPTO	Marzo 2020	Marzo 2019
Bancos	317,902	102,787

2. Derechos a recibir Efectivo o Equivalentes Derechos a Recibir Bienes o Servicios.

Está integrado por los Gastos a Comprobar, las provisiones a terceros que son las cuentas por liquidar certificadas tramitadas ante la Secretaría de Finanzas correspondientes al ejercicio 2016 y 2020, pendientes por ministrar al 31 de Marzo y corresponden a las operaciones normales del ejercicio, así como la provisión de

impuestos retenidos, mismos que se enteraran en el siguiente mes, así como retención de cuotas IMSS, seguros de vida y de más retenciones realizadas a la nómina. A continuación, se presenta la integración de este rubro:

CONCEPTO	Marzo 2020	Marzo 2019
Deudores Diversos por Cobrar a Corto Plazo	2,853,041	2,454,899

3. Bienes Muebles.

Se conforma por el conjunto de bienes tangibles necesarios para llevar a cabo las actividades del Instituto, en cumplimiento de sus objetivos, debidamente registrado al costo de adquisición y conciliados con la dirección de patrimonio de la Secretaría de Administración; en el mes de Diciembre se realizó la depreciación de los bienes tangibles correspondiente al ejercicio 2019,de acuerdo a los lineamiento emitidos por la Secretaria de Finanzas y Secretaria de Administración; clasificado de la siguiente manera:

CONCEPTO	Marzo 2020	Marzo 2019
Muebles de oficina y estantería	402,864	224,975
Equipo de cómputo y tecnologías de la información.	433,801	512,891
Equipos y aparatos audiovisuales	10,554	10,554
Cámaras fotográficas y de video	40,000	40,000
Automóviles y camiones	2,796,714	2,717,310
Equipo de comunicación y telecomunicación	21,790	21,790
Bienes Muebles	3,705,723	3,527,520

CONCEPTO	Marzo 2020	Marzo 2019
Depreciación Acumulada de Muebles de oficina y estantería	50,589	17,611
Depreciación Acumulada de Equipo de cómputo y tecnologías de la información.	224,168	125,272
Depreciación Acumulada de Automóviles y camiones	894,948	434,770
Depreciación Acumulada de Equipo de comunicación y telecomunicación	3,922	1,961
Total Depreciación Acumulada	1,173,627	579,614

Pasivo

1. Este género de cuenta se compone de Pasivo Circulante, **Otras Prestaciones Sociales y Económicas por Pagar CP** corresponden a préstamos, vales de despensa, de los cuales mismos que se irán cubriendo cuando la Secretaría de Finanzas realice los pagos. **Deudas por Adquisición de Bienes y Contrataciones de Servicios por Pagar a cp.** Corresponden a la adquisición de muebles de oficina y estantería, cámara fotográfica y vehículo y equipo terrestre, mismas que serán pagadas en el momento que el proveedor cumpla con la entrega del mobiliario y equipo. **Transferencias Otorgadas por Pagar CP** en éstos inciden pasivos derivados de operaciones por adeudos de adquisición de bienes y contratación de servicios a través de facturas provisionadas de proveedores, mismas que serán pagadas en el momento que la Secretaría de Finanzas ministre el recurso. **Retenciones y Contribuciones por Pagar CP** corresponde a impuestos retenidos, mismos que se enteraran en el siguiente mes, así como retención de cuotas IMSS, seguros de vida y de más retenciones. **Otras Cuentas por Pagar CP** se deriva de los intereses generados en las diferentes cuentas, A continuación, se presenta la integración de este rubro:

CONCEPTO	Marzo 2020	Marzo 2019
Cuentas por pagar a corto plazo	3,170,944	2,557,686

II) NOTAS AL ESTADO DE ACTIVIDADES

Ingresos de Gestión

1. Participación, Aportaciones, Transferencias.
Se integra del recurso monetario que nos transfiere la Secretaria de Finanzas a través de Cuentas por Liquidar Certificadas (CLC´S) a la Institución, para atender las operaciones en forma inmediata y que se han obtenido en el desarrollo de las actividades normales; el detalle es el siguiente:

CONCEPTO	Marzo 2020	Marzo 2019
Participaciones, Aportaciones Transferencias, Asignaciones Subsidios y Otras Ayudas	6,517,940	4,563,401

Gastos y Otras Pérdidas:

1. Gastos de Funcionamiento.
Este apartado está integrado por el rubro de Materiales y Suministros y Servicios Generales estos importes corresponden a los gastos generados para el desempeño de las actividades de esta Institución.

CONCEPTO	Marzo 2020	Marzo 2019
Transferencia Internas Asignaciones al Sector Público	4,611,158	3,630,503
Ayudas Sociales	1,675,00	785,190
Pensiones y jubilaciones	231,782	147,708
Inversión Pública No Capitalizabl		

III) NOTAS AL ESTADO DE VARIACIÓN EN LA HACIENDA PÚBLICA

La Hacienda Pública representa el importe de los bienes y derechos que son propiedad del Gobierno del Estado de Oaxaca, dicho importe, es modificado por el aumento o disminución al patrimonio, derivado de la Conciliación Patrimonial.
El saldo neto de la Hacienda Pública Patrimonial al 31 de Marzo de 2020 asciende a $ 3,265,278.00 pesos.

IV) NOTAS AL ESTADO DE FLUJOS DE EFECTIVO

Efectivo y equivalentes

1. El análisis de los saldos inicial y final que figuran en la última parte del Estado de Flujo de Efectivo en la cuenta de efectivo y equivalentes es como sigue:
2.

EFECTIVO Y EQUIVALENTES	Marzo 2020	Marzo 2019
Efectivo en Bancos –Tesorería	317,902	56,093
Total de Efectivo y Equivalentes	**317,902**	**56,093**

La cuenta de Bancos representa el monto del efectivo disponible en instituciones bancarias y que son propiedad del Instituto Oaxaqueño de Atención al Migrante, representa el saldo pendiente de cobrar por los diversos cheques expedidos a proveedores.

CONCILIACIÓN ENTRE LOS INGRESOS PRESUPUESTARIOS Y CONTABLES, ASÍ COMO ENTRE LOS EGRESOS PRESUPUESTARIOS Y LOS GASTOS CONTABLES

INSTITUTO OAXAQUEÑO DE ATENCION AL MIGRANTE Conciliación entre los Ingresos Presupuestarios y Contables Correspondiente de 01 de Enero al 31 de Marzo de 2020 (cifras en pesos)		
1. Ingresos Presupuestarios		$ 6,517,940
2. Más Ingresos Contables no presupuestarios		
Incremento por variación de inventarios		
Disminución del exceso de estimaciones por pérdida o deterioro u obsolescencia		
Disminución del exceso de provisiones		
Otros ingresos contables no presupuestarios		
3. Menos Ingresos Presupuestarios no contables		
Productos de capital		
Aprovechamiento de capital		
Ingresos derivados de financiamientos		
Otros Ingresos presupuestarios no contables		
4. Ingresos Contables (4=1+2-3)	$ 6,517,940	

Los Ingresos Presupuestales y Contables corresponden a las Transferencias Internas y Asignaciones al Sector Público y de los proyectos productivos, de los recursos calendarizados y Ministrados por la Secretaría de Finanzas al Instituto Oaxaqueño de Atención al Migrante, de acuerdo al presupuesto aprobado

INSTITUTO OAXAQUEÑO DE ATENCION AL MIGRANTE
Conciliación entre los Egresos Presupuestarios y los Gastos Contables
Correspondiente de 01 de Enero al 31 de Marzo de 2020
(cifras en pesos)

1. Total de egresos (presupuestarios)	$ 6,517,940

2. Menos egresos presupuestarios contables		
Mobiliario y equipo de administración		
Mobiliario y equipo educacional y recreativo		
Equipo e instrumental médico y de laboratorio		
vehículos y equipos de transporte		
Equipo e instrumental médico y de laboratorio		
Equipo de defensa y seguridad		
Maquinaria, otros equipos y herramientas		
Activos biológicos		
Bienes inmuebles		
Activos intangibles		
Obra pública en bienes propios		
Acciones y participaciones de capital		
Compra de títulos y valores		
Inversiones en fideicomisos, mandatos y otros análogos		
Provisiones para contingencias y otras erogaciones especiales		
Amortización de la deuda pública		
Adeudos de ejercicios fiscales anteriores (ADEFAS)		
Otros Egresos Presupuestales No contables		

3. Más Gastos Contables No Presupuestales		
Estimaciones, depreciación, deterioros, obsolescencia y amortización		
Provisiones		
Disminución de inventario		
Aumento por insuficiencia de estimaciones por pérdida o deterioro u obsolescencia		
Aumento por insuficiencia de provisiones		
Otros Gastos		
Otros Gastos Contables No Presupuestales		

4. Total Gastos Contables (4=1-2+3)	$ 6,517,940

Los Egresos Presupuestales y Gastos Contables son iguales y corresponden a los pagos realizados por esta entidad para sus operaciones, basado en el presupuesto aprobado por la Secretaria de Finanzas para el ejercicio 2020.

b) NOTAS DE MEMORIA (CUENTAS DE ORDEN)

Las cuentas de orden se utilizan para registrar movimientos de valores que no afecten o modifiquen el balance del ente, sin embargo, su incorporación en libros es necesaria con fines de recordatorio contable, de control y en general sobre los aspectos administrativos, o bien para consignar sus derechos o responsabilidades contingentes que puedan o no presentarse en el futuro.

1.- NO APLICA
2.- NO APLICA
3.- NO APLICA

c) NOTAS DE GESTIÓN ADMINISTRATIVA

1. Introducción

Los Estados Financieros que se presentan a la Secretaria de Finanzas se realizan con apego a lo establecido por el Consejo Nacional de Armonización Contable; muestran información financiera útil para la toma de decisiones en el Instituto Oaxaqueño de Atención al Migrante, además de mostrar información relativa al destino de los recursos y el Ejercicio del gasto, con lo cual contribuye al ejercicio de Rendición de Cuentas y a la Transparencia.

2. Panorama Económico y Financiero

A través del presente documento se informa sobre las principales condiciones económicas-financieras bajo las cuales el Instituto Oaxaqueño de Atención al Migrante, estuvo operando, mismas que influyeron en la toma de decisiones en el periodo sobre la administración de los Recursos Financieros, considerándolas para

la elaboración de los Estados Financieros Contables y Presupuestarios.

3.- Autorización e Historia

Se informará sobre:

a) Fecha de creación del ente.
El Instituto Oaxaqueño de Atención al Migrante se crea mediante decreto publicado el 01 de diciembre del 2004, como un organismo público descentralizado, con personalidad Jurídica y patrimonio propio, sectorizado a las Secretaria General de Gobierno.

b) Principales cambios en su estructura
Relativo a la Estructura actualmente el Instituto Oaxaqueño de Atención al Migrante no ha sufrido ningún cambio.

4.- Organización y Objeto Social

Se informará sobre:

a) Objeto social:
La entidad tiene por objeto procurar la atención de la población y las comunidades migrantes oaxaqueñas en el aspecto de derechos humanos y protección jurídica

b) Principal actividad:
La Administración Pública descentralizada del Estado, es parte del poder Ejecutivo del Gobierno del Estado, para la realización de actos administrativos, jurídicos y materiales, para la prestación de los servicios públicos para las y los migrantes y sus familias.

c) Ejercicio fiscal:
En términos de los dispuesto por el artículo 79 de la Ley de Impuesto Sobre la Renta, en el Título III "Del Régimen de las

INSTITUTO OAXAQUEÑO DE ATENCIÓN AL MIGRANTE
ESTRUCTURA ORGÁNICA

IOAM
Instituto Oaxaqueño
de Atención al Migrante

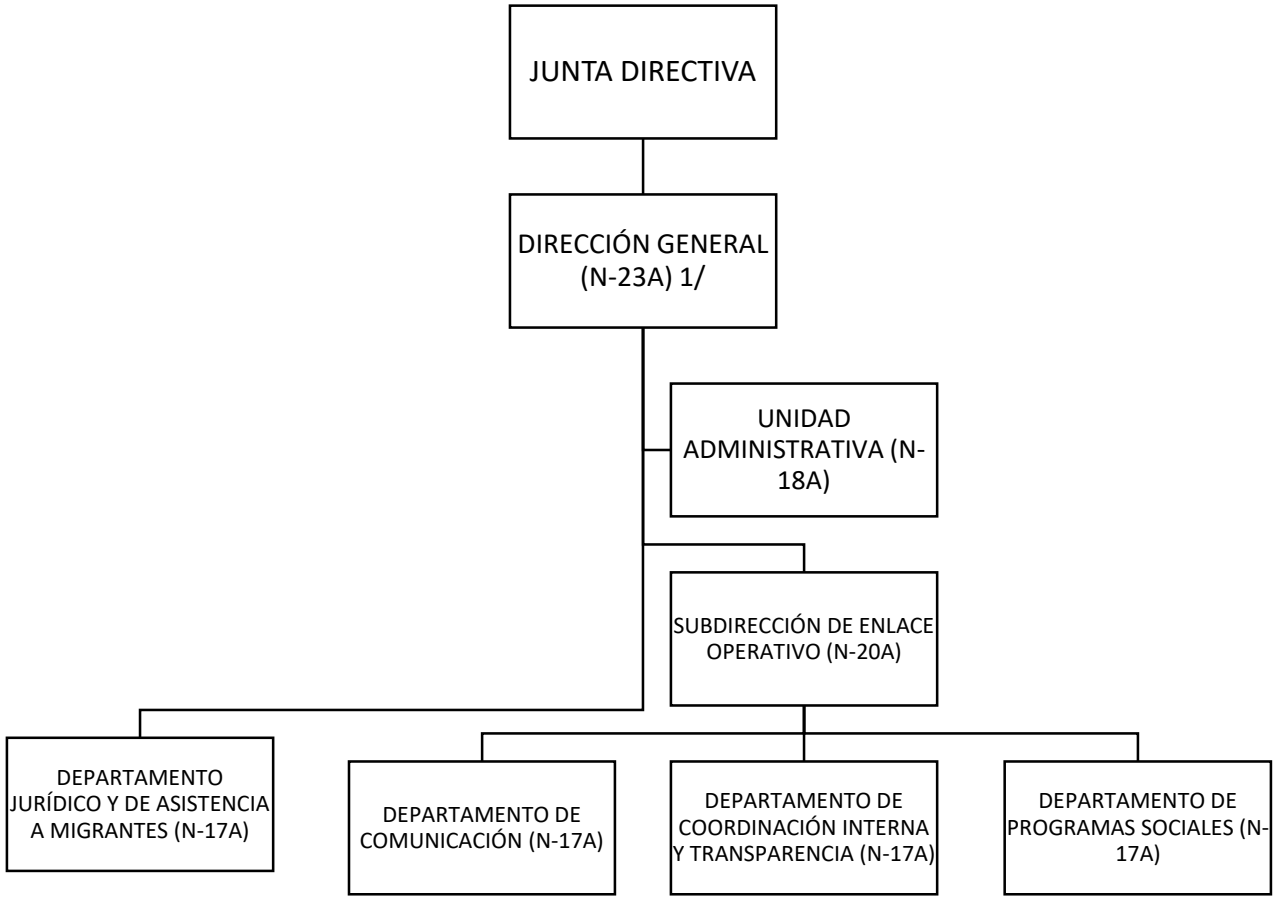

Personas Morales con Fines No lucrativas" indica que solo tendrán las obligaciones de retener y enterar el impuesto y exigir la documentación con todos los requisitos fiscales cuando hagan pagos a terceros y estén obligados a ello en términos de la ley.

d) Régimen jurídico

Se crea el Instituto Oaxaqueño de Atención al Migrante como un Organismo Descentralizado, con personalidad Jurídica y patrimonios propios.

El Instituto Oaxaqueño de Atención al Migrante está regulado por:

- Constitución Política de los Estados Unidos Mexicanos
- Constitución Política del Estado Libre y Soberano de Oaxaca
- Ley Orgánica del Poder Ejecutivo del Estado
- Ley de Transparencia y Acceso a la información Pública para el Estado de Oaxaca.
- Ley de Entidades Paraestatales del Estado de Oaxaca.
- Ley de Coordinación Fiscal para el Estado de Oaxaca.
- Ley de Adquisiciones, Enajenaciones, arrendamientos, Prestaciones de Servicios y Administración de Bienes Muebles e Inmuebles del Estado de Oaxaca.
- Ley de Responsabilidad de Servidores Públicos para el estado y Municipios de Oaxaca.
- Ley de Archivos del Estado de Oaxaca.
- Ley de Protección de Datos personales del Estado de Oaxaca.
- Ley Estatal de Derechos.
- Ley Estatal de Presupuesto y Responsabilidad Hacendaria.
- Reglamento a la Ley Estatal de Presupuesto y Responsabilidad Hacendaria.
- Ley de Presupuesto de Egresos de la Federación.
- Reglamento Interno del Instituto Oaxaqueño de Atención al Migrante

e) Estructura organizacional básica:

Dirección General, Unidad Administrativa, Subdirección de Enlace Operativo, Departamento Jurídico y de Asistencia a Migrante, Departamento de Programas Sociales, Departamento de Coordinación Interna y Transparencia y Departamento de Comunicación.

f) Fideicomisos, mandatos y análogos de los cuales es fideicomitente o fiduciario

NO APLICA

5.-Bases de Preparación de los Estados Financieros

Presentación.
Los Estados Financieros de la entidad son el Estado de Situación Financiera Consolidado, Estado de Actividades Consolidado, el Estado de Variación de la Hacienda Pública, el Estado de Flujos de Efectivo, el Estado Analítico del Activo y el Estado Analítico de la Deuda y otros Pasivos, de acuerdo al requerimiento establecido en el Manual de Contabilidad Gubernamental de la CONAC.

Preparación.
La elaboración de los Estados Financieros, han sido preparados de acuerdo al señalado en la Ley General de Contabilidad Gubernamental, leyes y lineamientos emitidos por la Secretaría de Finanzas, y por los lineamientos y normas publicadas por el Consejo Nacional de Armonización Contable (CONAC).
Los documentos emitidos, entre otros son:

- Marco conceptual de contabilidad Gubernamental
- Acuerdos por el que se emite la Clasificación Funcional del Gasto
- Normas y metodología para la determinación de los momentos contables de los egresos

- Clasificador por objeto del gasto y sus adecuaciones
- Normas y Metodologías para la emisión de la Información financiera para determinar los momentos contables de los ingresos.
- Manual de contabilidad Gubernamental
- Clasificador por tipo de Gasto
- Principales reglas de registro y Valoración del Patrimonio
- Postulados Básicos
- Clasificador funcional del Gasto
- Clasificador por Objeto del Gasto (Capítulo, Concepto y Partida genérica)
- Normas y Metodologías para la emisión de la Información Financiera y estructura de los Estados Financieros básicos del ente y características de sus notas.

6. Políticas de Contabilidad Significativas

NO APLICA

7. Posición en Moneda Extranjera y Protección por Riesgo Cambiario

NO APLICA

8. Reporte Analítico del Activo

NO APLICA

9. Fideicomisos, Mandatos y Análogos

NO APLICA

10. Reporte de la Recaudación

NO APLICA

11. Información sobre la Deuda y el Reporte Analítico de la Deuda

NO APLICA

12. Calificaciones otorgadas

NO APLICA

13. Proceso de Mejora

NO APLICA

14. Información por Segmentos
NO APLICA

15. Eventos Posteriores al Cierre
NO APLICA

16. Partes Relacionadas
NO APLICA

"Bajo protesta de decir verdad declaramos que los Estados Financieros y sus notas, son razonablemente correctos y son responsabilidad del emisor". Reyes Mantecón, Oaxaca a 11 de Abril de 2020.

FRANCISCO JAVIER CRUZ LUIS
JEFE DE LA UNIDAD
ADMINISTRATIVA

AIDA ROSA RUIZ GARCIA
DIRECTORA GENERAL

ESTADO ANALITICO DE INGRESOS PRESUPUESTARIOS

Rubro de Ingresos	Estimado	Ampliaciones y Reducciones	Modificado	Devengado	Recaudado	Diferencia
	(1)	(2)	(3=1+2)	(4)	(5)	(6=3-4)
Impuestos						
Cuotas y aportaciones de seguridad social						
Contribuciones de mejoras						
Derechos						
Productos						
Aprovechamientos						
Ingresos por Ventas de Bienes y Servicios y otros ingresos						
Participaciones , Aportaciones, Convenios, incentivos derivados de la colaboración fiscal y fondos distintos de aportaciones.						
Transferencias, Asignaciones, Subsidios y Otras Ayudas	24,580,099		24,580,099	6,517,940		18,062,159
TOTAL	24,580,099		24,580,099	6,517,940		18,062,159
				Ingresos excedentes		

Estado Analítico de Ingresos Por Fuente de Financiamiento	Estimado	Ampliaciones y Reducciones	Modificado	Devengado	Recaudado	Diferencia
Ingresos del Gobierno	24,580,099		24,580,099	6,517,940		18,062,159
Impuestos						
Cuotas y aportaciones de seguridad social						
Contribuciones de mejoras						
Derechos						
Productos						
Aprovechamientos						
Participaciones , Aportaciones, Convenios, incentivos derivados de la colaboración fiscal y fondos distintos de aportaciones.						
Transferencias, Asignaciones, Subsidios y Otras Ayudas	24,580,099		24,580,099	6,517,940		18,062,159
Otros Ingresos						
Ingresos de Organismos y Empresas						
Cuotas y Aportaciones de Seguridad Social						
Ingresos por Ventas de Bienes y Servicios						
Transferencias, Asignaciones, Subsidios y Otras Ayudas						
Ingresos derivados de financiamiento						
Ingresos derivados de financiamiento						
TOTAL	24,580,099		24,580,099	6,517,940		18,062,159

ESTADO ANALITICO DEL EJERCICIO DEL PRESUPUESTO DE EGRESOS

CLASIFICACION POR OBJETO DEL GASTO (CAPITULO-CONCEPTO)

Cve	Concepto	Aprobado 1	Ampliaciones / Reducciones 2= (3-1)	Modificado 3 = (1+2)	Devengado 4	Pagado 5	Subejercicio 6 = (3-4)
533	**INSTITUTO OAXAQUEÑO DE ATENCIÓN AL MIGRANTE**						
4	**TRANSFERENCIAS, ASIGNACIONES, SUBSIDIOS Y OTRAS AYUDAS**	**24,580,099.62**	**0.00**	**24,580,099.62**	**6,517,940.24**	**5,879,914.00**	**18,062,159.38**
1	TRANSFERENCIAS INTERNAS Y ASIGNACIONES AL SECTOR PÚBLICO	18,119,333.34	0.00	18,119,333.34	4,611,158.45	4,589,223.11	13,508,174.89
4	AYUDAS SOCIALES	5,700,000.00	0.00	5,700,000.00	1,674,999.99	1,174,799.99	4,025,000.01
5	PENSIONES Y JUBILACIONES	760,766.28	0.00	760,766.28	231,781.80	115,890.90	528,984.48
	TOTAL DEPENDENCIA / ENTIDAD	**24,580,099.62**	**0.00**	**24,580,099.62**	**6,517,940.24**	**5,879,914.00**	**18,062,159.38**

PRIMER INFORME TRIMESTRAL ENERO-MARZO 2020

ESTADO ANALITICO DEL EJERCICIO DEL PRESUPUESTO DE EGRESOS

CLASIFICACION ECONOMICA (POR TIPO DE GASTO)

Cve	Concepto	Aprobado 1	Ampliaciones / Reducciones 2= (3-1)	Modificado 3 = (1+2)	Devengado 4	Pagado 5	Subejercicio 6 = (3-4)
533	**INSTITUTO OAXAQUEÑO DE ATENCIÓN AL MIGRANTE**						
1	GASTO CORRIENTE	23,819,333.34	0.00	23,819,333.34	6,286,158.44	5,764,023.10	17,533,174.90
4	PENSIONES Y JUBILACIONES	760,766.28	0.00	760,766.28	231,781.80	115,890.90	528,984.48
	TOTAL DEPENDENCIA / ENTIDAD:	**24,580,099.62**	**0.00**	**24,580,099.62**	**6,517,940.24**	**5,879,914.00**	**18,062,159.38**

PRIMER INFORME TRIMESTRAL ENERO-MARZO 2020

ESTADO ANALITICO DEL EJERCICIO DEL PRESUPUESTO DE EGRESOS

CLASIFICACION ADMINISTRATIVA

Cve	C o n c e p t o	Aprobado 1	Ampliaciones / Reducciones 2= (3-1)	Modificado 3 = (1+2)	Devengado 4	Pagado Transferido 5	Subejercicio 6 = (3-4)
5	**ORGANISMOS PÚBLICOS DESCENTRALIZADOS**	**24,580,099.62**	**0.00**	**24,580,099.62**	**6,517,940.24**	**5,879,914.00**	**18,062,159.38**
33	INSTITUTO OAXAQUEÑO DE ATENCIÓN AL MIGRANTE	24,580,099.62	0.00	24,580,099.62	6,517,940.24	5,879,914.00	18,062,159.38
	TOTAL DEL GASTO:	**24,580,099.62**	**0.00**	**24,580,099.62**	**6,517,940.24**	**5,879,914.00**	**18,062,159.38**

PRIMER INFORME TRIMESTRAL ENERO-MARZO 2020

ESTADO ANALITICO DEL EJERCICIO DEL PRESUPUESTO DE EGRESOS

CLASIFICACION FUNCIONAL (FINALIDAD Y FUNCION)

Cve	Concepto	Aprobado 1	Ampliaciones / Reducciones 2= (3-1)	Modificado 3 = (1+2)	Devengado 4	Pagado 5	Subejercicio 6 = (3-4)
533	INSTITUTO OAXAQUEÑO DE ATENCIÓN AL MIGRANTE						
1	GOBIERNO	24,580,099.62	0.00	24,580,099.62	6,517,940.24	5,879,914.00	18,062,159.38
2	JUSTICIA	24,580,099.62	0.00	24,580,099.62	6,517,940.24	5,879,914.00	18,062,159.38
	TOTAL DEPENDENCIA / ENTIDAD	24,580,099.62	0.00	24,580,099.62	6,517,940.24	5,879,914.00	18,062,159.38

ENDEUDAMIENTO NETO

DEL 01 DE ENERO AL 31 DE MARZO DE 2020

(Pesos)

Identificación de Crédito o Instrumento	Contratación/Colocación	Amortización	Endeudamiento Neto
	A	B	C = A - B
Creditos Bancarios			
			0
			0
			0
			0
			0
			0
			0
			0
			0
Total Créditos Bancarios	**0**	**0**	**0**

NO APLICA

Otros Instrumentos de Deuda			
			0
			0
			0
			0
			0
			0
			0
			0
			0
Total Otros Instrumentos de Deuda	**0**	**0**	**0**

TOTAL	**0**	**0**	**0**

INTERESES DE LA DEUDA

DEL 01 DE ENERO AL 31 DE MARZO DE 2020

(Pesos)

Identificación de Crédito o Instrumento	Devengado	Pagado
Créditos Bancarios		
Total de intereses de Créditos Bancarios	**0**	**0**
Otros Instrumentos de Deuda		
Total de intereses de Otros Instrumentos de Deuda	**0**	**0**
TOTAL	**0**	**0**

NO APLICA

INDICADORES DE POSTURA FISCAL

DEL 01 DE ENERO AL 31 DE MARZO DE 2020

(Pesos)

Concepto	Estimado	Devengado	Pagado [3]
I. Ingresos Presupuestarios (I=1+2)	0	0	0
1. Ingresos del Gobierno de la Entidad Federativa [1]			
2. Ingresos del Sector Paraestatal [1]			
II. Egresos Presupuestarios (II=3+4)	0	0	0
3. Egresos del Gobierno de la Entidad Federativa [2]			
4. Egresos del Sector Paraestatal [2]			
III. Balance Presupuestario (Superávit o Déficit) (III = I - II)	0	0	0

NO APLICA

Concepto	Estimado	Devengado	Pagado [3]
III. Balance Presupuestario (Superávit o Déficit)	0	0	0
IV. Intereses, Comisiones y Gastos de la Deuda			
V. Balance Primario (Superávit o Déficit) (V= III - IV)	**0**	**0**	**0**

Concepto	Estimado	Devengado	Pagado [3]
A. Financiamiento			
B. Amortización de la deuda			
C. Endeudamiento ó desendeudamiento (C = A - B)	**0**	**0**	**0**

1. Los Ingresos que se presentan son los ingresos presupuestarios totales sin incluir los ingresos por financiamientos. Los Ingresos del Gobierno de la Entidad Federativa corresponden a los del Poder Ejecutivo, Legislativo Judicial y Autónomos
2. Los egresos que se presentan son los egresos presupuestarios totales sin incluir los egresos por amortización. Los egresos del Gobierno de la Entidad Federativa corresponden a los del Poder Ejecutivo, Legislativo, Judicial y Órganos Autónomos
3. Para Ingresos se reportan los ingresos recaudados; para egresos se reportan los egresos pagados

PRIMER INFORME TRIMESTRAL ENERO-MARZO 2020

ESTADO ANALITICO DEL EJERCICIO DEL PRESUPUESTO DE EGRESOS

RESUMEN POR PROGRAMA PRESUPUESTARIO

Concepto	Aprobado 1	Ampliaciones / Reducciones 2= (3-1)	Modificado 3 = (1+2)	Devengado 4	Pagado 5	Subejercicio 6 = (3-4)
5 ORGANISMOS PÚBLICOS DESCENTRALIZADOS	**24,580,099.62**	**0.00**	**24,580,099.62**	**6,517,940.24**	**5,879,914.00**	**18,062,159.38**
33 INSTITUTO OAXAQUEÑO DE ATENCIÓN AL MIGRANTE	**24,580,099.62**	**0.00**	**24,580,099.62**	**6,517,940.24**	**5,879,914.00**	**18,062,159.38**
1 PROGRAMAS	**24,580,099.62**	**0.00**	**24,580,099.62**	**6,517,940.24**	**5,879,914.00**	**18,062,159.38**
1 SUBSIDIOS: SECTOR SOCIAL Y PRIVADO O ENTIDADES FEDERATIVAS Y MUNICIPIOS	24,580,099.62	0.00	24,580,099.62	6,517,940.24	5,879,914.00	18,062,159.38
TOTAL DEPENDENCIA / ENTIDAD	**24,580,099.62**	**0.00**	**24,580,099.62**	**6,517,940.24**	**5,879,914.00**	**18,062,159.38**

REPORTE DE AVANCE DE GESTIÓN
UR 533 - INSTITUTO OAXAQUEÑO DE ATENCIÓN AL MIGRANTE
PRIMER TRIMESTRE 2020

Oaxaca JUNTOS CONSTRUIMOS EL CAMBIO — Gobierno del Estado

OBJETIVO INSTITUCIONAL:	-PROMOVER Y FOMENTAR LAS CONDICIONES PARA EL EJERCICIO PLENO DE LOS DERECHOS DE LAS Y LOS MIGRANTES Y SUS FAMILIAS PROCURANDO LA ATENCIÓN EFICAZ Y OPORTUNA EN LOS ASPECTOS DE PROTECCIÓN JURÍDICA, DESARROLLO ECONÓMICO Y SOCIAL, EL EJERCICIO DE LOS DERECHOS HUMANOS Y EL FORTALECIMIENTO DE LA IDENTIDAD Y CULTURA A TRAVÉS DE LA COORDINACIÓN INTERINSTITUCIONAL, LA GENERACIÓN DE POLÍTICAS PÚBLICAS Y LA PARTICIPACIÓN DE LAS Y LOS MIGRANTES Y SUS FAMILIAS, ASI COMO DE LA SOCIEDAD CIVIL.

ALINEACIÓN PED:	
EJE:	01-OAXACA INCLUYENTE CON EL DESARROLLO SOCIAL
TEMA:	07-MIGRANTES
OBJETIVO:	02-SALVAGUARDAR LA INTEGRIDAD DE LOS MIGRANTES CON ESTRICTO APEGO A LOS DERECHOS HUMANOS, PROTEGIENDO EN TODO MOMENTO LA VIDA.
ESTRATEGIA:	02-IMPULSAR EL LOGRO DE LA PROTECCIÓN DE LOS DERECHOS DE LOS MIGRANTES OAXAQUEÑOS Y SUS FAMILIAS DENTRO Y FUERA DEL PAÍS.
LÍNEAS DE ACCIÓN:	01-IMPULSAR LA COORDINACIÓN INTERINSTITUCIONAL PARA PREVENIR Y COMBATIR LA VIOLACIÓN A LOS DERECHOS HUMANOS DE LOS MIGRANTES.
UE:	**001-INSTITUTO OAXAQUEÑO DE ATENCIÓN AL MIGRANTE**

MATRÍZ DE INDICADORES PARA RESULTADOS:	
FIN:	SALVAGUARDAR LA INTEGRIDAD DE LOS MIGRANTES CON ESTRICTO APEGO A LOS DERECHOS HUMANOS, PROTEGIENDO EN TODO MOMENTO LA VIDA.
PROPÓSITO:	LA POBLACIÓN MIGRANTE Y SUS FAMILIAS MEJORA SU CONDICIÓN DE VIDA ASI COMO EL EJERCICIO PLENO DE SUS DERECHOS.
COMPONENTE:	715-DERECHO DEL MIGRANTE DIFUNDIDO Y PROMOVIDO
ACTIVIDAD:	1666-TRAMITAR DOCUMENTACIÓN LEGAL DE MIGRANTE OAXAQUEÑO DENTRO Y FUERA DEL PAIS

ESTRUCTURA PROGRAMATICA PRESUPUESTAL

PROGRAMA	SUBPROGRAMA	PROYECTO	OBRA/ACTIVIDAD
138-ATENCIÓN JURÍDICA-ADMINISTRATIVA A LA POBLACIÓN MIGRANTE Y SUS FAMILIAS	01-DIFUSIÓN Y PROMOCIÓN DE LOS DERECHOS DE LOS MIGRANTES	000-- -	001-TRAMITAR DOCUMENTACIÓN LEGAL DE MIGRANTES OAXAQUEÑOS DENTRO Y FUERA DEL PAÍS

PRESUPUESTO ANUAL

Aprobado	Ampliación	Reducción	Modificado	EJERCIDO T1	EJERCIDO T2	EJERCIDO T3	EJERCIDO T4
12,255,519.62	102,022.29	69,169.99	12,288,371.92	3,248,216.99	374,482.69	0.00	0.00
				TOTAL EJERCIDO AL TRIMESTRE VIGENTE			3,248,216.99

PRESUPUESTO TRIMESTRAL DE LA ACTIVIDAD

Aprobado	Modificado	Comprometido	Devengado	Ejercido	% de Ejercido Vs. Modificado
2,819,537.54	3,298,294.14	3,248,216.99	3,248,216.99	3,248,216.99	98.48

DATOS DEL INDICADOR

Nombre :	PORCENTAJE DE TRÁMITES CONCLUIDOS	Número de indicador :	1817
Definición :	MIDE EL PORCENTAJE DE TRÁMITES CONCLUIDOS RESPECTO A LOS TRÁMITES SOLICITADOS		
Método de Cálculo :	(NÚMERO DE TRÁMITES CONCLUIDOS / NÚMERO DE TRÁMITES SOLICITADOS)*100		

Tipo	Dimensión	Frecuencia de Medición	Forma de cálculo del indicador	Tipo de Valor	Sentido Esperado
GESTIÓN	EFICACIA	TRIMESTRAL	PORCENTAJE	FLUJO	ASCENDENTE

MEDIOS DE VERIFICACIÓN / FUENTE INFORMACIÓN	SUPUESTO
EXPEDIENTES DE DOCUMENTACIÓN LEGAL TRAMITADA BAJO RESGUARDO Y A CARGO DEL; DEPARTAMENTO JURIDICO,	LA POBLACIÓN MIGRANTE, CUENTA CON SU DOCUMENTACIÓN EN REGLA.

DATOS DE LA META

Definición de la variable Meta:	1 - NÚMERO DE TRÁMITES CONCLUIDOS
Unidad de medida:	25 - NÚMERO

LÍNEA BASE DEL INDICADOR				VALOR PROGRAMADO ANUAL			
AÑO	0	VALOR	0.00	AÑO	2020	VALOR	14,000.00

AVANCE TRIMESTRAL OBRA/ACTIVIDAD

METAS	1er.TRIMESTRE	2o.TRIMESTRE	3er.TRIMESTRE	4o.TRIMESTRE	CUMPLIMIENTO DE METAS	
PROGRAMADA	3,500.00	3,500.00	3,500.00	3,500.00	T1+T2+T3+T4	14,000.00
PROGRAMACIÓN ACTUALIZADA	3,500.00				T1+T2+T3+T4	14,000.00
ALCANZADA	3,000.00	0.00	0.00	0.00	T1+T2+T3+T4	3,000.00
PORCENTAJE ALCANZADO TRIMESTRAL	85.71	0.00	0.00	0.00	PORCENTAJE ALCANZADO ANUAL	21.43

PORCENTAJE DE CUMPLIMIENTO ALCANZADO EN EL TRIMESTRE: 21.43 %

JEFE ADMINISTRATIVO

FRANCISCO JAVIER CRUZ LUIS
JEFE DE LA UNIDAD ADMINISTRATIVA

TITULAR DE LA DEPENDENCIA/ENTIDAD

AÍDA ROSA RUÍZ GARCÍA
DIRECTORA GENERAL

REPORTE DE AVANCE DE GESTIÓN
UR 533 - INSTITUTO OAXAQUEÑO DE ATENCIÓN AL MIGRANTE
PRIMER TRIMESTRE 2020

Oaxaca JUNTOS CONSTRUIMOS EL CAMBIO — Gobierno del Estado

ALINEACIÓN PED:		**MATRÍZ DE INDICADORES PARA RESULTADOS:**	
ESTRATEGIA:	02-IMPULSAR EL LOGRO DE LA PROTECCIÓN DE LOS DERECHOS DE LOS MIGRANTES OAXAQUEÑOS Y SUS FAMILIAS DENTRO Y FUERA DEL PAÍS.	**COMPONENTE:**	715-DERECHO DEL MIGRANTE DIFUNDIDO Y PROMOVIDO
LÍNEAS DE ACCIÓN:	01-IMPULSAR LA COORDINACIÓN INTERINSTITUCIONAL PARA PREVENIR Y COMBATIR LA VIOLACIÓN A LOS DERECHOS HUMANOS DE LOS MIGRANTES.	**ACTIVIDAD:**	1667-OTORGAR ASESORÍA JURÍDICA A MIGRANTE
UE:	001-INSTITUTO OAXAQUEÑO DE ATENCIÓN AL MIGRANTE		

ESTRUCTURA PROGRAMATICA PRESUPUESTAL

PROGRAMA	SUBPROGRAMA	PROYECTO	OBRA/ACTIVIDAD
138-ATENCIÓN JURÍDICA-ADMINISTRATIVA A LA POBLACIÓN MIGRANTE Y SUS FAMILIAS	01-DIFUSIÓN Y PROMOCIÓN DE LOS DERECHOS DE LOS MIGRANTES	000-- -	002-OTORGAR ASESORÍAS JURÍDICAS A MIGRANTES.

PRESUPUESTO ANUAL

Aprobado	Ampliación	Reducción	Modificado	EJERCIDO T1	EJERCIDO T2	EJERCIDO T3	EJERCIDO T4
				0.00	0.00	0.00	0.00
0.00	0.00	0.00	0.00	TOTAL EJERCIDO AL TRIMESTRE VIGENTE			0.00

PRESUPUESTO TRIMESTRAL DE LA ACTIVIDAD

Aprobado	Modificado	Comprometido	Devengado	Ejercido	% de Ejercido Vs. Modificado
0.00	0.00	0.00	0.00	0.00	nan

DATOS DEL INDICADOR

Nombre :	PORCENTAJE DE ASESORÍAS OTORGADAS	**Número de indicador :**	1210
Definición :	MIDE EL PORCENTAJE DE ASESORÍAS OTORGADAS RESPECTO AL NÚMERO DE ASESORÍAS SOLICITADAS		
Método de Cálculo :	(NÚMERO DE ASESORÍAS OTORGADAS/NÚMERO DE ASESORÍAS SOLICITADAS)*100		

Tipo	Dimensión	Frecuencia de Medición	Forma de cálculo del indicador	Tipo de Valor	Sentido Esperado
GESTIÓN	EFICACIA	TRIMESTRAL	PORCENTAJE	ACUMULADO	ASCENDENTE

MEDIOS DE VERIFICACIÓN / FUENTE INFORMACIÓN	SUPUESTO
MINUTARIOS Y LISTA DE ASISTENCIA DE ASESORÍAS JURÍDICAS-ADMINISTRATIVAS, GESTIÓN DOCUMENTAL A CARGO DEL DEPARTAMENTO JURÍDICO, ASÍ COMO MEMORIA FOTOGRÁFICA A CARGO DEL DEPARTAMENTO DE COMUNICACIÓN	LA POBLACIÓN MIGRANTE Y SUS FAMILIAS ESTÁN INTERESADOS EN ACERCARSE PARA OBTENER ASESORÍAS EN TEMAS MIGRATORIOS.

DATOS DE LA META

Definición de la variable Meta:	1 - NÚMERO DE ASESORÍAS OTORGADAS
Unidad de medida:	25 - NÚMERO

LÍNEA BASE DEL INDICADOR				VALOR PROGRAMADO ANUAL			
AÑO	0	VALOR	0.00	AÑO	2020	VALOR	8,640.00

AVANCE TRIMESTRAL OBRA/ACTIVIDAD

METAS	1er.TRIMESTRE	2o.TRIMESTRE	3er.TRIMESTRE	4o.TRIMESTRE	CUMPLIMIENTO DE METAS	
PROGRAMADA	2,160.00	2,160.00	2,160.00	2,160.00	T1+T2+T3+T4	8,640.00
PROGRAMACIÓN ACTUALIZADA	2,160.00				T1+T2+T3+T4	8,640.00
ALCANZADA	2,000.00	0.00	0.00	0.00	T1+T2+T3+T4	2,000.00
PORCENTAJE ALCANZADO TRIMESTRAL	92.59	0.00	0.00	0.00	PORCENTAJE ALCANZADO ANUAL	23.15

PORCENTAJE DE CUMPLIMIENTO ALCANZADO EN EL TRIMESTRE: 23.15 %

JEFE ADMINISTRATIVO

FRANCISCO JAVIER CRUZ LUIS
JEFE DE LA UNIDAD ADMINISTRATIVA

TITULAR DE LA DEPENDENCIA/ENTIDAD

AÍDA ROSA RUÍZ GARCÍA
DIRECTORA GENERAL

REPORTE DE AVANCE DE GESTIÓN
UR 533 - INSTITUTO OAXAQUEÑO DE ATENCIÓN AL MIGRANTE
PRIMER TRIMESTRE 2020

Oaxaca
JUNTOS CONSTRUIMOS EL CAMBIO
Gobierno del Estado

ALINEACIÓN PED:		**MATRÍZ DE INDICADORES PARA RESULTADOS:**	
ESTRATEGIA:	02-IMPULSAR EL LOGRO DE LA PROTECCIÓN DE LOS DERECHOS DE LOS MIGRANTES OAXAQUEÑOS Y SUS FAMILIAS DENTRO Y FUERA DEL PAÍS.	**COMPONENTE:**	715-DERECHO DEL MIGRANTE DIFUNDIDO Y PROMOVIDO
LÍNEAS DE ACCIÓN:	03-ADQUIRIR UNIDADES MÓVILES QUE BRINDEN LOS SERVICIOS BÁSICOS Y ESPECIALIZADOS DEL GOBIERNO DEL ESTADO A LA POBLACIÓN MIGRANTE CON RESIDENCIA EN LOS ESTADOS UNIDOS.	**ACTIVIDAD:**	1668-ASESORAR A LA POBLACIÓN MIGRANTE RADICADA EN ESTADOS UNIDOS
UE:	001-INSTITUTO OAXAQUEÑO DE ATENCIÓN AL MIGRANTE		

ESTRUCTURA PROGRAMATICA PRESUPUESTAL

PROGRAMA	SUBPROGRAMA	PROYECTO	OBRA/ACTIVIDAD
138-ATENCIÓN JURÍDICA-ADMINISTRATIVA A LA POBLACIÓN MIGRANTE Y SUS FAMILIAS	01-DIFUSIÓN Y PROMOCIÓN DE LOS DERECHOS DE LOS MIGRANTES	000-- -	003-ASESORÍA A LA POBLACIÓN MIGRANTE RADICADA EN ESTADOS UNIDOS, RESPECTO A LOS PROGRAMAS Y SERVICIOS

PRESUPUESTO ANUAL

Aprobado	Ampliación	Reducción	Modificado	EJERCIDO T1	EJERCIDO T2	EJERCIDO T3	EJERCIDO T4
				1,143,460.26	375,000.00	0.00	0.00
4,610,880.00	0.00	0.00	4,610,880.00	TOTAL EJERCIDO AL TRIMESTRE VIGENTE			1,143,460.26

PRESUPUESTO TRIMESTRAL DE LA ACTIVIDAD

Aprobado	Modificado	Comprometido	Devengado	Ejercido	% de Ejercido Vs. Modificado
1,161,960.00	1,143,460.26	1,143,460.26	1,143,460.26	1,143,460.26	100.00

DATOS DEL INDICADOR

Nombre :	PORCENTAJE DE ASESORÍAS OTORGADAS A LA POBLACIÓN RADICADA EN ESTADOS UNIDOS	**Número de indicador :**	1818
Definición :	MIDE EL PORCENTAJE DE ASESORÍAS OTORGADAS A LA POBLACIÓN RADICADA EN LOS ESTADOS UNIDOS/ RESPECTO AL NÚMERO DE ASESORÍAS SOLICITADAS POR LA POBLACIÓN RADICADA EN LOS ESTADOS UNIDOS		
Método de Cálculo :	(NÚMERO DE ASESORÍAS OTORGADAS / NÚMERO DE ASESORÍAS SOLICITADAS)*100		

Tipo	Dimensión	Frecuencia de Medición	Forma de cálculo del indicador	Tipo de Valor	Sentido Esperado
GESTIÓN	EFICACIA	TRIMESTRAL	PORCENTAJE	FLUJO	ASCENDENTE

MEDIOS DE VERIFICACIÓN / FUENTE INFORMACIÓN	SUPUESTO
MINUTARIOS, REGISTRO DE PERSONAS ATENDIDAS Y MEMORIA FOTOGRÁFICA A CARGO DE LA UNIDAD MOVIL EN ESTADOS UNIDOS	LA POBLACIÓN Y ORGANZACIONES DE MIGRANTES ESTÁN INTERESADAS EN DEMANDAR LOS PROGRAMAS Y SERVICIOS ENFOCADOS A ESA POBLACIÓN.

DATOS DE LA META

Definición de la variable Meta:	1 - NÚMERO DE ASESORÍAS OTORGADAS A LA POBLACIÓN RADICADA EN ESTADOS UNIDOS
Unidad de medida:	25 - NÚMERO

LÍNEA BASE DEL INDICADOR				VALOR PROGRAMADO ANUAL			
AÑO	0	VALOR	0.00	AÑO	2020	VALOR	7,000.00

AVANCE TRIMESTRAL OBRA/ACTIVIDAD

METAS	1er.TRIMESTRE	2o.TRIMESTRE	3er.TRIMESTRE	4o.TRIMESTRE	CUMPLIMIENTO DE METAS	
PROGRAMADA	1,750.00	1,750.00	1,750.00	1,750.00	T1+T2+T3+T4	7,000.00
PROGRAMACIÓN ACTUALIZADA	1,750.00				T1+T2+T3+T4	7,000.00
ALCANZADA	1,600.00	0.00	0.00	0.00	T1+T2+T3+T4	1,600.00
PORCENTAJE ALCANZADO TRIMESTRAL	91.43	0.00	0.00	0.00	PORCENTAJE ALCANZADO ANUAL	22.86

PORCENTAJE DE CUMPLIMIENTO ALCANZADO EN EL TRIMESTRE: 22.86 %

JEFE ADMINISTRATIVO

FRANCISCO JAVIER CRUZ LUIS
JEFE DE LA UNIDAD ADMINISTRATIVA

TITULAR DE LA DEPENDENCIA/ENTIDAD

AÍDA ROSA RUÍZ GARCÍA
DIRECTORA GENERAL

REPORTE DE AVANCE DE GESTIÓN
UR 533 - INSTITUTO OAXAQUEÑO DE ATENCIÓN AL MIGRANTE
PRIMER TRIMESTRE 2020

Oaxaca JUNTOS CONSTRUIMOS EL CAMBIO — Gobierno del Estado

ALINEACIÓN PED:		**MATRÍZ DE INDICADORES PARA RESULTADOS:**	
ESTRATEGIA:	02-IMPULSAR EL LOGRO DE LA PROTECCIÓN DE LOS DERECHOS DE LOS MIGRANTES OAXAQUEÑOS Y SUS FAMILIAS DENTRO Y FUERA DEL PAÍS.	**COMPONENTE:**	715-DERECHO DEL MIGRANTE DIFUNDIDO Y PROMOVIDO
LÍNEAS DE ACCIÓN:	02-FOMENTAR Y PROMOVER LA PARTICIPACIÓN SOCIAL Y DE ORGANISMOS NO GUBERNAMENTALES (ONG´S) PARA GARANTIZAR LA PROTECCIÓN DE LOS DERECHOS HUMANOS.	**ACTIVIDAD:**	1669-ENTREGAR MATERIAL IMPRESO INFORMATIVO
UE:	001-INSTITUTO OAXAQUEÑO DE ATENCIÓN AL MIGRANTE		

ESTRUCTURA PROGRAMATICA PRESUPUESTAL

PROGRAMA	SUBPROGRAMA	PROYECTO	OBRA/ACTIVIDAD
138-ATENCIÓN JURÍDICA-ADMINISTRATIVA A LA POBLACIÓN MIGRANTE Y SUS FAMILIAS	01-DIFUSIÓN Y PROMOCIÓN DE LOS DERECHOS DE LOS MIGRANTES	000-- -	004-ENTREGAR MATERIALES IMPRESOS INFORMATIVOS

PRESUPUESTO ANUAL

Aprobado	Ampliación	Reducción	Modificado	EJERCIDO T1	EJERCIDO T2	EJERCIDO T3	EJERCIDO T4
				0.00	0.00	0.00	0.00
100,000.00	0.00	20,913.05	79,086.95	TOTAL EJERCIDO AL TRIMESTRE VIGENTE			0.00

PRESUPUESTO TRIMESTRAL DE LA ACTIVIDAD

Aprobado	Modificado	Comprometido	Devengado	Ejercido	% de Ejercido Vs. Modificado
22,700.00	0.00	0.00	0.00	0.00	nan

DATOS DEL INDICADOR

Nombre :	PORCENTAJE DE MATERIAL IMPRESO INFORMATIVO ENTREGADO	**Número de indicador :**	1819
Definición :	MIDE EL PORCENTAJE DE MATERIAL INFORMATIVO IMPRESO ENTREGADO, RESPECTO AL NÚMERO DE MATERIAL INFORMATIVO IMPRESO		
Método de Cálculo :	(NÚMERO DE MATERIAL INFORMATIVO IMPRESO ENTREGADO / NÚMERO DE MATERIAL INFORMATIVO IMPRESO)*100		

Tipo	Dimensión	Frecuencia de Medición	Forma de cálculo del indicador	Tipo de Valor	Sentido Esperado
GESTIÓN	EFICACIA	TRIMESTRAL	PORCENTAJE	FLUJO	ASCENDENTE

MEDIOS DE VERIFICACIÓN / FUENTE INFORMACIÓN	SUPUESTO
CONTROL DE LOS MATERIALES ENTREGADOS A DIFERENTES ÁREAS DEL INSTITUTO OAXAQUEÑO DE ATENCIÓN AL MIGRANTE BAJO RESGUARDO DEL ÁREA DE COMUNICACIÓN	LA POBLACIÓN MIGRANTE Y SUS FAMILIAS ASI COMO LAS ORGANIZACIONES DE MIGRANTES ESTÁN INTERESADAS EN INFORMARSE.

DATOS DE LA META

Definición de la variable Meta:	1 - NÚMERO DE MATERIAL IMPRESO INFORMATIVO ENTREGADO
Unidad de medida:	25 - NÚMERO

LÍNEA BASE DEL INDICADOR				VALOR PROGRAMADO ANUAL			
AÑO	0	VALOR	0.00	AÑO	2020	VALOR	6,000.00

AVANCE TRIMESTRAL OBRA/ACTIVIDAD

METAS	1er.TRIMESTRE	2o.TRIMESTRE	3er.TRIMESTRE	4o.TRIMESTRE	CUMPLIMIENTO DE METAS	
PROGRAMADA	1,500.00	1,500.00	1,500.00	1,500.00	T1+T2+T3+T4	6,000.00
PROGRAMACIÓN ACTUALIZADA	1,500.00				T1+T2+T3+T4	6,000.00
ALCANZADA	1,500.00	0.00	0.00	0.00	T1+T2+T3+T4	1,500.00
PORCENTAJE ALCANZADO TRIMESTRAL	100.00	0.00	0.00	0.00	PORCENTAJE ALCANZADO ANUAL	25.00

PORCENTAJE DE CUMPLIMIENTO ALCANZADO EN EL TRIMESTRE: 25.00 %

JEFE ADMINISTRATIVO

FRANCISCO JAVIER CRUZ LUIS
JEFE DE LA UNIDAD ADMINISTRATIVA

TITULAR DE LA DEPENDENCIA/ENTIDAD

AÍDA ROSA RUÍZ GARCÍA
DIRECTORA GENERAL

REPORTE DE AVANCE DE GESTIÓN
UR 533 - INSTITUTO OAXAQUEÑO DE ATENCIÓN AL MIGRANTE
PRIMER TRIMESTRE 2020

Oaxaca
JUNTOS CONSTRUIMOS EL CAMBIO
Gobierno del Estado

ALINEACIÓN PED:		**MATRÍZ DE INDICADORES PARA RESULTADOS:**	
ESTRATEGIA:	02-IMPULSAR EL LOGRO DE LA PROTECCIÓN DE LOS DERECHOS DE LOS MIGRANTES OAXAQUEÑOS Y SUS FAMILIAS DENTRO Y FUERA DEL PAÍS.	**COMPONENTE:**	716-CULTURA E IDENTIDAD DEL MIGRANTE OAXAQUEÑO PROMOVIDA
LÍNEAS DE ACCIÓN:	06-PROMOVER LOS PROCESOS DE INTERCULTURALIDAD CON LA POBLACIÓN MIGRANTE OAXAQUEÑA RADICADA EN LOS ESTADOS UNIDOS, A TRAVÉS DE PROGRAMAS Y ACTIVIDADES ACADÉMICAS.	**ACTIVIDAD:**	1670-REALIZAR EVENTO CULTURAL, EDUCATIVO Y SOCIAL DIRIGIDO A LA POBLACIÓN MIGRANTE DENTRO Y FUERA DEL PAIS
UE:	001-INSTITUTO OAXAQUEÑO DE ATENCIÓN AL MIGRANTE		

ESTRUCTURA PROGRAMATICA PRESUPUESTAL

PROGRAMA	SUBPROGRAMA	PROYECTO	OBRA/ACTIVIDAD
138-ATENCIÓN JURÍDICA-ADMINISTRATIVA A LA POBLACIÓN MIGRANTE Y SUS FAMILIAS	02-PROMOCIÓN DE LA CULTURA E IDENTIDAD DE LOS MIGRANTES OAXAQUEÑOS	000-- -	001-REALIZAR EVENTOS CULTURALES, EDUCATIVOS Y SOCIALES DIRIGIDOS A LA POBLACIÓN MIGRANTE DENTRO Y FUERA DEL PAÍS.

PRESUPUESTO ANUAL

Aprobado	Ampliación	Reducción	Modificado	EJERCIDO T1	EJERCIDO T2	EJERCIDO T3	EJERCIDO T4
				30,572.00	13,243.72	0.00	0.00
360,000.00	0.00	0.00	360,000.00	TOTAL EJERCIDO AL TRIMESTRE VIGENTE			30,572.00

PRESUPUESTO TRIMESTRAL DE LA ACTIVIDAD

Aprobado	Modificado	Comprometido	Devengado	Ejercido	% de Ejercido Vs. Modificado
120,000.00	30,572.00	30,572.00	30,572.00	30,572.00	100.00

DATOS DEL INDICADOR

Nombre :	PORCENTAJE DE EVENTOS CULTURALES, EDUCATIVOS Y SOCIALES REALIZADOS	**Número de indicador :**	1820
Definición :	MIDE EL PORCENTAJE DE EVENTOS CULTURALES, EDUCATIVOS Y SOCIALES REALIZADOS RESPECTO A LOS EVENTOS PROGRAMADOS		
Método de Cálculo :	(EVENTOS CULTURALES, EDUCATIVOS Y SOCIALES REALIZADOS/EVENTOS CULTURALES, EDUCATIVOS Y SOCIALES PRIOGRAMADOS)*100		

Tipo	Dimensión	Frecuencia de Medición	Forma de cálculo del indicador	Tipo de Valor	Sentido Esperado
GESTIÓN	EFICACIA	TRIMESTRAL	PORCENTAJE	FLUJO	ASCENDENTE

MEDIOS DE VERIFICACIÓN / FUENTE INFORMACIÓN	SUPUESTO
LISTA DE ASISTENCIA DE CAPACITACIONES BRINDADAS, ASÍ COMO MEMORIA FOTOGRÁFICA A CARGO DE LA DIRECCIÓN GENERAL, SUBDIRECCIÓN DE ENLACE OPERATIVO, DEPARTAMENTO JURÍDICO Y EL ÁREA DE COMUNICACIÓN.	POBLACIÓN EN GENERAL PARTICIPA EN LOS DIVERSOS EVENTOS PROMOVIDOS

DATOS DE LA META

Definición de la variable Meta:	1 - NÚMERO DE EVENTOS CULTURALES, EDUCATIVOS Y SOCIALES REALIZADOS
Unidad de medida:	25 - NÚMERO

LÍNEA BASE DEL INDICADOR				VALOR PROGRAMADO ANUAL			
AÑO	0	VALOR	0.00	AÑO	2020	VALOR	30.00

AVANCE TRIMESTRAL OBRA/ACTIVIDAD

METAS	1er.TRIMESTRE	2o.TRIMESTRE	3er.TRIMESTRE	4o.TRIMESTRE	CUMPLIMIENTO DE METAS	
PROGRAMADA	7.00	8.00	7.00	8.00	T1+T2+T3+T4	30.00
PROGRAMACIÓN ACTUALIZADA	7.00				T1+T2+T3+T4	30.00
ALCANZADA	5.00	0.00	0.00	0.00	T1+T2+T3+T4	5.00
PORCENTAJE ALCANZADO TRIMESTRAL	71.43	0.00	0.00	0.00	PORCENTAJE ALCANZADO ANUAL	16.67

PORCENTAJE DE CUMPLIMIENTO ALCANZADO EN EL TRIMESTRE: 16.67 %

JEFE ADMINISTRATIVO

FRANCISCO JAVIER CRUZ LUIS
JEFE DE LA UNIDAD ADMINISTRATIVA

TITULAR DE LA DEPENDENCIA/ENTIDAD

AÍDA ROSA RUÍZ GARCÍA
DIRECTORA GENERAL

REPORTE DE AVANCE DE GESTIÓN
UR 533 - INSTITUTO OAXAQUEÑO DE ATENCIÓN AL MIGRANTE
PRIMER TRIMESTRE 2020

Oaxaca
JUNTOS CONSTRUIMOS EL CAMBIO
Gobierno del Estado

ALINEACIÓN PED:		**MATRÍZ DE INDICADORES PARA RESULTADOS:**	
ESTRATEGIA:	02-IMPULSAR EL LOGRO DE LA PROTECCIÓN DE LOS DERECHOS DE LOS MIGRANTES OAXAQUEÑOS Y SUS FAMILIAS DENTRO Y FUERA DEL PAÍS.	**COMPONENTE:**	716-CULTURA E IDENTIDAD DEL MIGRANTE OAXAQUEÑO PROMOVIDA
LÍNEAS DE ACCIÓN:	02-FOMENTAR Y PROMOVER LA PARTICIPACIÓN SOCIAL Y DE ORGANISMOS NO GUBERNAMENTALES (ONG´S) PARA GARANTIZAR LA PROTECCIÓN DE LOS DERECHOS HUMANOS.	**ACTIVIDAD:**	1671-TRAMITAR VISA Y PASAPORTE PARA EMBAJADOR CULTURAL ANTE LA EMBAJADA DE ESTADOS UNIDOS EN MEXICO
UE:	001-INSTITUTO OAXAQUEÑO DE ATENCIÓN AL MIGRANTE		

ESTRUCTURA PROGRAMATICA PRESUPUESTAL

PROGRAMA	SUBPROGRAMA	PROYECTO	OBRA/ACTIVIDAD
138-ATENCIÓN JURÍDICA-ADMINISTRATIVA A LA POBLACIÓN MIGRANTE Y SUS FAMILIAS	02-PROMOCIÓN DE LA CULTURA E IDENTIDAD DE LOS MIGRANTES OAXAQUEÑOS	000-- -	002-TRAMITAR VISAS Y PASAPORTES PARA EMBAJADORES CULTURALES ANTE LA EMBAJADA DE ESTADOS UNIDOS EN MÉXICO.

PRESUPUESTO ANUAL

Aprobado	Ampliación	Reducción	Modificado	EJERCIDO T1	EJERCIDO T2	EJERCIDO T3	EJERCIDO T4
5,153,700.00	18,060.00	29,999.25	5,141,760.75	1,570,691.00	177,726.80	0.00	0.00
				TOTAL EJERCIDO AL TRIMESTRE VIGENTE			1,570,691.00

PRESUPUESTO TRIMESTRAL DE LA ACTIVIDAD

Aprobado	Modificado	Comprometido	Devengado	Ejercido	% de Ejercido Vs. Modificado
1,593,030.00	1,570,691.75	1,570,691.00	1,570,691.00	1,570,691.00	100.00

DATOS DEL INDICADOR

Nombre :	PORCENTAJE DE VISAS Y PASAPORTES TRAMITADOS	**Número de indicador :**	1821
Definición :	MIDE EL PORCENTAJE DE VISAS Y PASAPORTES TRAMITADOS RESPECTO A LAS VISAS Y PASAPORTES AGENDADOS PARA TRAMITAR		
Método de Cálculo :	(NÚMERO DE VISAS Y PASAPORTES TRAMITADOS/ NÚMERO DE VISAS Y PASAPORTES AGENDADOS)*100		

Tipo	Dimensión	Frecuencia de Medición	Forma de cálculo del indicador	Tipo de Valor	Sentido Esperado
GESTIÓN	EFICACIA	TRIMESTRAL	PORCENTAJE	FLUJO	ASCENDENTE

MEDIOS DE VERIFICACIÓN / FUENTE INFORMACIÓN	SUPUESTO
EXPEDIENTES, MINUTARIOS Y MEMORIA FOTOGRÁFICA A CARGO DE DIRECCIÓN GENERAL	LA POBLACIÓN MIGRANTE SE INTERESAN EN PRESERVAR SU CULTURA Y TRADICIÓN PARTICIPANDO EN INTERCAMBIOS CULTURALES

DATOS DE LA META

Definición de la variable Meta:	1 - NÚMERO DE VISAS Y PASAPORTES TRAMITADOS
Unidad de medida:	25 - NÚMERO

LÍNEA BASE DEL INDICADOR				VALOR PROGRAMADO ANUAL			
AÑO	0	VALOR	0.00	AÑO	2020	VALOR	1,000.00

AVANCE TRIMESTRAL OBRA/ACTIVIDAD

METAS	1er.TRIMESTRE	2o.TRIMESTRE	3er.TRIMESTRE	4o.TRIMESTRE	CUMPLIMIENTO DE METAS	
PROGRAMADA	250.00	250.00	250.00	250.00	T1+T2+T3+T4	1,000.00
PROGRAMACIÓN ACTUALIZADA	250.00				T1+T2+T3+T4	1,000.00
ALCANZADA	380.00	0.00	0.00	0.00	T1+T2+T3+T4	380.00
PORCENTAJE ALCANZADO TRIMESTRAL	152.00	0.00	0.00	0.00	PORCENTAJE ALCANZADO ANUAL	38.00

PORCENTAJE DE CUMPLIMIENTO ALCANZADO EN EL TRIMESTRE: 38.00 %

JEFE ADMINISTRATIVO

FRANCISCO JAVIER CRUZ LUIS
JEFE DE LA UNIDAD ADMINISTRATIVA

TITULAR DE LA DEPENDENCIA/ENTIDAD

AÍDA ROSA RUÍZ GARCÍA
DIRECTORA GENERAL

REPORTE DE AVANCE DE GESTIÓN
UR 533 - INSTITUTO OAXAQUEÑO DE ATENCIÓN AL MIGRANTE
PRIMER TRIMESTRE 2020

Oaxaca JUNTOS CONSTRUIMOS EL CAMBIO — Gobierno del Estado

ALINEACIÓN PED:		**MATRÍZ DE INDICADORES PARA RESULTADOS:**	
ESTRATEGIA:	02-IMPULSAR EL LOGRO DE LA PROTECCIÓN DE LOS DERECHOS DE LOS MIGRANTES OAXAQUEÑOS Y SUS FAMILIAS DENTRO Y FUERA DEL PAÍS.	**COMPONENTE:**	716-CULTURA E IDENTIDAD DEL MIGRANTE OAXAQUEÑO PROMOVIDA
LÍNEAS DE ACCIÓN:	01-IMPULSAR LA COORDINACIÓN INTERINSTITUCIONAL PARA PREVENIR Y COMBATIR LA VIOLACIÓN A LOS DERECHOS HUMANOS DE LOS MIGRANTES.	**ACTIVIDAD:**	1672-FIRMAR CONVENIO INTERINSTITUCIONAL, ORGANISMO GUBERNAMENTAL E INICIATIVA PRIVADA
UE:	001-INSTITUTO OAXAQUEÑO DE ATENCIÓN AL MIGRANTE		

ESTRUCTURA PROGRAMATICA PRESUPUESTAL

PROGRAMA	SUBPROGRAMA	PROYECTO	OBRA/ACTIVIDAD
138-ATENCIÓN JURÍDICA-ADMINISTRATIVA A LA POBLACIÓN MIGRANTE Y SUS FAMILIAS	02-PROMOCIÓN DE LA CULTURA E IDENTIDAD DE LOS MIGRANTES OAXAQUEÑOS	000-- -	003-FIRMAR CONVENIOS INTERINSTITUCIONALES, ORGANISMOS GUBERNAMENTALES E INICIATIVA PRIVADA

PRESUPUESTO ANUAL

Aprobado	Ampliación	Reducción	Modificado	EJERCIDO T1	EJERCIDO T2	EJERCIDO T3	EJERCIDO T4
				0.00	0.00	0.00	0.00
0.00	0.00	0.00	0.00	TOTAL EJERCIDO AL TRIMESTRE VIGENTE			0.00

PRESUPUESTO TRIMESTRAL DE LA ACTIVIDAD

Aprobado	Modificado	Comprometido	Devengado	Ejercido	% de Ejercido Vs. Modificado
0.00	0.00	0.00	0.00	0.00	nan

DATOS DEL INDICADOR

Nombre :	PORCENTAJE DE CONVENIOS INTERINSTITUCIONALES, ORGANISMOS NO GUBERNAMENTALES E INICIATIVA PRIVADA	**Número de indicador :**	1822
Definición :	MIDE EL PORCENTAJE DE CONVENIOS INTERINSTITUCIONALES, ORGANISMOS NO GUBERNAMENTALES E INICIATIVA PRIVADA APROBADOS, RESPECTO A LOSCONVENIOS INTERINSTITUCIONALES, ORGANISMOS NO GUBERNAMENTALES E INICIATIVA PRIVADA REGISTRADOS		
Método de Cálculo :	(NÚMERO DE CONVENIOS INTERINSTITUCIONALES, ORGANISMOS NO GUBERNAMENTALES E INICIATIVA PRIVADA APROBADOS / NÚMERO DE CONVENIOS INTERINSTITUCIONALES, ORGANISMOS NO GUBERNAMENTALES E INICIATIVA PRIVADA REGISTRADOS)*100		

Tipo	Dimensión	Frecuencia de Medición	Forma de cálculo del indicador	Tipo de Valor	Sentido Esperado
GESTIÓN	EFICACIA	TRIMESTRAL	PORCENTAJE	FLUJO	ASCENDENTE

MEDIOS DE VERIFICACIÓN / FUENTE INFORMACIÓN	SUPUESTO
CONVENIOS A CARGO DEL DEPARTAMENTO JURÍDICO, DIRECCIÓN GENERAL, ASÍ COMO MEMORIA FOTOGRÁFICA POR EL DEPARTAMENTO DE COMUNICACIÓN	LAS INSTITUCIONES FEDERALES, ESTATALES, MUNICIPALES, ORGANISMOS NO GUBERNAMENTALES E INICIATIVA PRIVADA SE INTERESAN EN TRABAJAR CONJUNTAMENTE PARA ATENDER TEMAS MIGRATORIOS.

DATOS DE LA META

Definición de la variable Meta:	1 - NÚMERO DE CONVENIOS INTERINSTITUCIONALES, ORGANISMOS NO GUBERNAMENTALES E INICIATIVA PRIVADA
Unidad de medida:	25 - NÚMERO

LÍNEA BASE DEL INDICADOR				VALOR PROGRAMADO ANUAL			
AÑO	0	VALOR	0.00	AÑO	2020	VALOR	120.00

AVANCE TRIMESTRAL OBRA/ACTIVIDAD

METAS	1er.TRIMESTRE	2o.TRIMESTRE	3er.TRIMESTRE	4o.TRIMESTRE	CUMPLIMIENTO DE METAS	
PROGRAMADA	30.00	30.00	30.00	30.00	T1+T2+T3+T4	120.00
PROGRAMACIÓN ACTUALIZADA	30.00				T1+T2+T3+T4	120.00
ALCANZADA	32.00	0.00	0.00	0.00	T1+T2+T3+T4	32.00
PORCENTAJE ALCANZADO TRIMESTRAL	106.67	0.00	0.00	0.00	PORCENTAJE ALCANZADO ANUAL	26.67

PORCENTAJE DE CUMPLIMIENTO ALCANZADO EN EL TRIMESTRE: 26.67 %

JEFE ADMINISTRATIVO

FRANCISCO JAVIER CRUZ LUIS
JEFE DE LA UNIDAD ADMINISTRATIVA

TITULAR DE LA DEPENDENCIA/ENTIDAD

AÍDA ROSA RUÍZ GARCÍA
DIRECTORA GENERAL

REPORTE DE AVANCE DE GESTIÓN
UR 533 - INSTITUTO OAXAQUEÑO DE ATENCIÓN AL MIGRANTE
PRIMER TRIMESTRE 2020

Oaxaca JUNTOS CONSTRUIMOS EL CAMBIO — Gobierno del Estado

ALINEACIÓN PED:		**MATRÍZ DE INDICADORES PARA RESULTADOS:**	
ESTRATEGIA:	02-IMPULSAR EL LOGRO DE LA PROTECCIÓN DE LOS DERECHOS DE LOS MIGRANTES OAXAQUEÑOS Y SUS FAMILIAS DENTRO Y FUERA DEL PAÍS.	**COMPONENTE:**	717-SERVICIO ESPECIALIZADO A MIGRANTE OAXAQUEÑO OTORGADO
LÍNEAS DE ACCIÓN:	05-ASEGURAR QUE LOS MIGRANTES Y SUS FAMILIAS CUENTEN CON SERVICIOS DE ASESORÍA DURANTE LOS PROCESOS LEGALES DENTRO Y FUERA DEL PAÍS.	**ACTIVIDAD:**	1673-OTORGAR APOYO ECONÓMICO A FAMILIA DE MIGRANTE FALLECIDO
UE:	001-INSTITUTO OAXAQUEÑO DE ATENCIÓN AL MIGRANTE		

ESTRUCTURA PROGRAMATICA PRESUPUESTAL

PROGRAMA	SUBPROGRAMA	PROYECTO	OBRA/ACTIVIDAD
138-ATENCIÓN JURÍDICA-ADMINISTRATIVA A LA POBLACIÓN MIGRANTE Y SUS FAMILIAS	03-OTORGAMIENTO DE SERVICIOS ESPECIALIZADOS A MIGRANTES OAXAQUEÑOS	000-- -	001-OTORGAR APOYOS ECONÓMICOS A FAMILIA DE MIGRANTES FALLECIDOS

PRESUPUESTO ANUAL

Aprobado	Ampliación	Reducción	Modificado	EJERCIDO T1	EJERCIDO T2	EJERCIDO T3	EJERCIDO T4
				524,999.99	0.00	0.00	0.00
2,100,000.00	0.00	0.00	2,100,000.00	TOTAL EJERCIDO AL TRIMESTRE VIGENTE			524,999.99

PRESUPUESTO TRIMESTRAL DE LA ACTIVIDAD

Aprobado	Modificado	Comprometido	Devengado	Ejercido	% de Ejercido Vs. Modificado
525,000.00	524,999.99	524,999.99	524,999.99	524,999.99	100.00

DATOS DEL INDICADOR

Nombre :	PORCENTAJE DE APOYOS ECONÓMICOS A FAMILIAS DE MIGRANTES FALLECIDOS OTORGADOS	**Número de indicador :**	1823
Definición :	MIDE EL PORCENTAJE DE PERSONAS IDENTIFICADAS CON PARENTESCO DEL MIGRANTE FALLECIDO CON APOYO ECONÓMICO OTORGADOS, RESPECTO DEL TOTAL DE MIGRANTES REGISTRADOS		
Método de Cálculo :	(NÚMERO DE PERSONAS IDENTIFICADAS CON PARENTESCO DEL MIGRANTE FALLECIDO CON APOYO ECONÓMICO OTORGADOS/(TOTAL DE MIGRANTES REGISTRADOS) * 100		

Tipo	Dimensión	Frecuencia de Medición	Forma de cálculo del indicador	Tipo de Valor	Sentido Esperado
GESTIÓN	EFICACIA	TRIMESTRAL	PORCENTAJE	FLUJO	ASCENDENTE

MEDIOS DE VERIFICACIÓN / FUENTE INFORMACIÓN	SUPUESTO
EXPEDIENTES, MINUTARIOS Y MEMORIA FOTOGRÁFICA A CARGO DEL DEPARTAMENTO JURÍDICO	EXISTE DEMANDA DE LA POBLACIÓN MIGRANTE PARA RECIBIR EL SERVICIO DEL TRASLADO DE RESTOS MORTUORIOS DE SUS FAMILIARES

DATOS DE LA META

Definición de la variable Meta:	1 - NÚMERO DE APOYO ECONÓMICO A FAMILIAS DE MIGRANTES FALLECIDOS OTORGADOS
Unidad de medida:	25 - NÚMERO

LÍNEA BASE DEL INDICADOR				VALOR PROGRAMADO ANUAL			
AÑO	0	VALOR	0.00	AÑO	2020	VALOR	240.00

AVANCE TRIMESTRAL OBRA/ACTIVIDAD

METAS	1er.TRIMESTRE	2o.TRIMESTRE	3er.TRIMESTRE	4o.TRIMESTRE	CUMPLIMIENTO DE METAS	
PROGRAMADA	60.00	60.00	60.00	60.00	T1+T2+T3+T4	240.00
PROGRAMACIÓN ACTUALIZADA	60.00				T1+T2+T3+T4	240.00
ALCANZADA	43.00	0.00	0.00	0.00	T1+T2+T3+T4	43.00
PORCENTAJE ALCANZADO TRIMESTRAL	71.67	0.00	0.00	0.00	PORCENTAJE ALCANZADO ANUAL	17.92

PORCENTAJE DE CUMPLIMIENTO ALCANZADO EN EL TRIMESTRE: 17.92 %

JEFE ADMINISTRATIVO

FRANCISCO JAVIER CRUZ LUIS
JEFE DE LA UNIDAD ADMINISTRATIVA

TITULAR DE LA DEPENDENCIA/ENTIDAD

AÍDA ROSA RUÍZ GARCÍA
DIRECTORA GENERAL

REPORTE DE AVANCE DE GESTIÓN
UR 533 - INSTITUTO OAXAQUEÑO DE ATENCIÓN AL MIGRANTE
PRIMER TRIMESTRE 2020

Oaxaca JUNTOS CONSTRUIMOS EL CAMBIO — Gobierno del Estado

ALINEACIÓN PED:		**MATRÍZ DE INDICADORES PARA RESULTADOS:**	
ESTRATEGIA:	02-IMPULSAR EL LOGRO DE LA PROTECCIÓN DE LOS DERECHOS DE LOS MIGRANTES OAXAQUEÑOS Y SUS FAMILIAS DENTRO Y FUERA DEL PAÍS.	**COMPONENTE:**	717-SERVICIO ESPECIALIZADO A MIGRANTE OAXAQUEÑO OTORGADO
LÍNEAS DE ACCIÓN:	05-ASEGURAR QUE LOS MIGRANTES Y SUS FAMILIAS CUENTEN CON SERVICIOS DE ASESORÍA DURANTE LOS PROCESOS LEGALES DENTRO Y FUERA DEL PAÍS.	**ACTIVIDAD:**	1674-OTORGAR APOYO ECONÓMICO A FAMILIA DE MIGRANTE ENFERMO
UE:	001-INSTITUTO OAXAQUEÑO DE ATENCIÓN AL MIGRANTE		

ESTRUCTURA PROGRAMATICA PRESUPUESTAL

PROGRAMA	SUBPROGRAMA	PROYECTO	OBRA/ACTIVIDAD
138-ATENCIÓN JURÍDICA-ADMINISTRATIVA A LA POBLACIÓN MIGRANTE Y SUS FAMILIAS	03-OTORGAMIENTO DE SERVICIOS ESPECIALIZADOS A MIGRANTES OAXAQUEÑOS	000-- -	002-OTORGAR APOYOS ECONÓMICOS A FAMILIA DE MIGRANTES ENFERMOS

PRESUPUESTO ANUAL

Aprobado	Ampliación	Reducción	Modificado	EJERCIDO T1	EJERCIDO T2	EJERCIDO T3	EJERCIDO T4
				0.00	0.00	0.00	0.00
0.00	0.00	0.00	0.00	TOTAL EJERCIDO AL TRIMESTRE VIGENTE			0.00

PRESUPUESTO TRIMESTRAL DE LA ACTIVIDAD

Aprobado	Modificado	Comprometido	Devengado	Ejercido	% de Ejercido Vs. Modificado
0.00	0.00	0.00	0.00	0.00	nan

DATOS DEL INDICADOR

Nombre :	PORCENTAJE DE APOYOS ECONÓMICOS A MIGRANTES ENFERMOS OTORGADOS	**Número de indicador :**	2305
Definición :	MIDE EL PORCENTAJE DE APOYOS ECONÓMICOS A MIGRANTES ENFERMOS OTORGADOS, RESPECTO AL TOTAL DE MIGRANTES REGISTRADOS		
Método de Cálculo :	(NÚMERO DE APOYOS ECONÓMICOS A MIGRANTES ENFERMOS OTORGADOS/ NÚMERO TOTAL DE MIGRANTES REGISTRADOS) *100		

Tipo	Dimensión	Frecuencia de Medición	Forma de cálculo del indicador	Tipo de Valor	Sentido Esperado
GESTIÓN	EFICACIA	TRIMESTRAL	PORCENTAJE	FLUJO	ASCENDENTE

MEDIOS DE VERIFICACIÓN / FUENTE INFORMACIÓN	SUPUESTO
EXPEDIENTES, MINUTARIOS Y MEMORIA FOTOGRÁFICA A CARGO DE LA UNIDAD ADMINISTRATIVA DEL IOAM	EXISTE DEMANDA DE LA POBLACIÓN MIGRANTE PARA RECIBIR SERVICIOS EN CUESTIÓN DE SALUD

DATOS DE LA META

Definición de la variable Meta:	1 - NÚMERO DE APOYOS ECONÓMICOS A MIGRANTES ENFERMOS OTORGADOS
Unidad de medida:	25 - NÚMERO

LÍNEA BASE DEL INDICADOR				VALOR PROGRAMADO ANUAL			
AÑO	0	VALOR	0.00	AÑO	2020	VALOR	5.00

AVANCE TRIMESTRAL OBRA/ACTIVIDAD

METAS	1er.TRIMESTRE	2o.TRIMESTRE	3er.TRIMESTRE	4o.TRIMESTRE	CUMPLIMIENTO DE METAS	
PROGRAMADA	1.00	2.00	1.00	1.00	T1+T2+T3+T4	5.00
PROGRAMACIÓN ACTUALIZADA	1.00				T1+T2+T3+T4	5.00
ALCANZADA	0.00	0.00	0.00	0.00	T1+T2+T3+T4	0.00
PORCENTAJE ALCANZADO TRIMESTRAL	0.00	0.00	0.00	0.00	PORCENTAJE ALCANZADO ANUAL	0.00

PORCENTAJE DE CUMPLIMIENTO ALCANZADO EN EL TRIMESTRE: 0.00 %

JEFE ADMINISTRATIVO

FRANCISCO JAVIER CRUZ LUIS
JEFE DE LA UNIDAD ADMINISTRATIVA

TITULAR DE LA DEPENDENCIA/ENTIDAD

AÍDA ROSA RUÍZ GARCÍA
DIRECTORA GENERAL

REPORTE DE AVANCE DE GESTIÓN
UR 533 - INSTITUTO OAXAQUEÑO DE ATENCIÓN AL MIGRANTE
PRIMER TRIMESTRE 2020

Oaxaca JUNTOS CONSTRUIMOS EL CAMBIO — Gobierno del Estado

ALINEACIÓN PED:		**MATRÍZ DE INDICADORES PARA RESULTADOS:**	
ESTRATEGIA:	02-IMPULSAR EL LOGRO DE LA PROTECCIÓN DE LOS DERECHOS DE LOS MIGRANTES OAXAQUEÑOS Y SUS FAMILIAS DENTRO Y FUERA DEL PAÍS.	**COMPONENTE:**	717-SERVICIO ESPECIALIZADO A MIGRANTE OAXAQUEÑO OTORGADO
LÍNEAS DE ACCIÓN:	05-ASEGURAR QUE LOS MIGRANTES Y SUS FAMILIAS CUENTEN CON SERVICIOS DE ASESORÍA DURANTE LOS PROCESOS LEGALES DENTRO Y FUERA DEL PAÍS.	**ACTIVIDAD:**	1675-OTORGAR APOYO ECONÓMICO A MIGRANTE REPATRIADO
UE:	001-INSTITUTO OAXAQUEÑO DE ATENCIÓN AL MIGRANTE		

ESTRUCTURA PROGRAMATICA PRESUPUESTAL

PROGRAMA	SUBPROGRAMA	PROYECTO	OBRA/ACTIVIDAD
138-ATENCIÓN JURÍDICA-ADMINISTRATIVA A LA POBLACIÓN MIGRANTE Y SUS FAMILIAS	03-OTORGAMIENTO DE SERVICIOS ESPECIALIZADOS A MIGRANTES OAXAQUEÑOS	000-- -	003-OTORGAR APOYOS ECONÓMICOS A FAMILIA DE MIGRANTES REPATRIADOS

PRESUPUESTO ANUAL

Aprobado	Ampliación	Reducción	Modificado	EJERCIDO T1	EJERCIDO T2	EJERCIDO T3	EJERCIDO T4
				0.00	0.00	0.00	0.00
0.00	0.00	0.00	0.00	TOTAL EJERCIDO AL TRIMESTRE VIGENTE			0.00

PRESUPUESTO TRIMESTRAL DE LA ACTIVIDAD

Aprobado	Modificado	Comprometido	Devengado	Ejercido	% de Ejercido Vs. Modificado
0.00	0.00	0.00	0.00	0.00	nan

DATOS DEL INDICADOR

Nombre :	PORCENTAJE DE APOYOS ECONÓMICOS A MIGRANTES REPATRIADOS OTORGADOS	**Número de indicador :**	1825
Definición :	MIDE EL PORCENTAJE DE APOYO ECONÓMICO A MIGRANTES REPATRIADOS OTORGADOS, RESPECTO AL TOTAL DE MIGRANTES REGISTRADOS		
Método de Cálculo :	(NÚMERO DE APOYO ECONÓMICO A MIGRANTES REPATRIADOS OTORGADOS / NÚMERO TOTAL DE MIGRANTES REGISTRADOS) * 100		

Tipo	Dimensión	Frecuencia de Medición	Forma de cálculo del indicador	Tipo de Valor	Sentido Esperado
GESTIÓN	EFICACIA	TRIMESTRAL	PORCENTAJE	FLUJO	ASCENDENTE

MEDIOS DE VERIFICACIÓN / FUENTE INFORMACIÓN	SUPUESTO
EXPEDIENTES, MINUTARIOS Y MEMORIA FOTOGRÁFICA A CARGO DE LA UNIDAD ADMINISTRATIVA DEL IOAM	EXISTE DEMANDA DE LA POBLACIÓN MIGRANTE PARA RECIBIR SERVICIOS DE TRASLADO

DATOS DE LA META

Definición de la variable Meta:	1 - NÚMERO DE APOYO ECONÓMICO A MIGRANTES REPATRIADOS OTORGADOS
Unidad de medida:	25 - NÚMERO

LÍNEA BASE DEL INDICADOR				VALOR PROGRAMADO ANUAL			
AÑO	0	VALOR	0.00	AÑO	2020	VALOR	5.00

AVANCE TRIMESTRAL OBRA/ACTIVIDAD

METAS	1er.TRIMESTRE	2o.TRIMESTRE	3er.TRIMESTRE	4o.TRIMESTRE	CUMPLIMIENTO DE METAS	
PROGRAMADA	1.00	2.00	1.00	1.00	T1+T2+T3+T4	5.00
PROGRAMACIÓN ACTUALIZADA	1.00				T1+T2+T3+T4	5.00
ALCANZADA	0.00	0.00	0.00	0.00	T1+T2+T3+T4	0.00
PORCENTAJE ALCANZADO TRIMESTRAL	0.00	0.00	0.00	0.00	PORCENTAJE ALCANZADO ANUAL	0.00

PORCENTAJE DE CUMPLIMIENTO ALCANZADO EN EL TRIMESTRE: 0.00 %

JEFE ADMINISTRATIVO

FRANCISCO JAVIER CRUZ LUIS
JEFE DE LA UNIDAD ADMINISTRATIVA

TITULAR DE LA DEPENDENCIA/ENTIDAD

AÍDA ROSA RUÍZ GARCÍA
DIRECTORA GENERAL

PROGRAMAS Y PROYECTOS DE INVERSION

N O A P L I C A

RELACION DE BIENES INMUEBLES QUE COMPONEN EL PATRIMONIO

DEL 01 DE ENERO AL 31 DE MARZO DE 2020

(Pesos)

CUENTA	DESCRIPCIÓN DEL BIEN	Saldo Final
12310	TERRENOS	
12330	EDIFICIOS NO RESIDENCIALES	
12351	EDIFICACIÓN HABITACIONAL EN PROCESO	
12352	EDIFICACIÓN NO HABITACIONAL EN PROCESO	
12353	CONSTRUCCIÓN DE OBRAS PARA EL ABASTECIMIENTO DE AGUA, PETRÓLEO, GAS, ELECTRICIDAD Y TELECOMUNICACION	
12354	DIVISIÓN DE TERRENOS Y CONSTRUCCIÓN DE OBRAS DE URBANIZACIÓN EN PROCESO	
12355	CONSTRUCCIÓN DE VÍAS DE COMUNICACIÓN EN PROCESO	
12356	OTRAS CONSTRUCCIONES DE INGENIERÍA CIVIL U OBRA PESADA EN PROCESO	
12357	INSTALACIONES Y EQUIPAMIENTO EN CONSTRUCCIONES EN PROCESO	
12359	TRABAJOS DE ACABADOS EN EDIFICACIONES Y OTROS TRABAJOS ESPECIALIZADOS EN PROCESO	
12361	EDIFICACIÓN HABITACIONAL EN PROCESO	
12362	EDIFICACIÓN NO HABITACIONAL EN PROCESO	
12363	CONSTRUCCIÓN DE OBRAS PARA EL ABASTECIMIENTO DE AGUA, PETRÓLEO, GAS, ELECTRICIDAD Y TELECOMUNICACION	
12364	DIVISIÓN DE TERRENOS Y CONSTRUCCIÓN DE OBRAS DE URBANIZACIÓN	
12365	CONSTRUCCIÓN DE VÍAS DE COMUNICACIÓN EN PROCESO	
12366	OTRAS CONSTRUCCIONES DE INGENIERÍA CIVIL U OBRA PESADA EN PROCESO	
12367	INSTALACIONES Y EQUIPAMIENTO EN CONSTRUCCIONES EN PROCESO	
12369	TRABAJOS DE ACABADOS EN EDIFICACIONES Y OTROS TRABAJOS ESPECIALIZADOS EN PROCESO	
12390	OTROS BIENES INMUEBLES	
	SUMA TOTAL:	

RELACION DE BIENES MUEBLES QUE COMPONEN EL PATRIMONIO

DEL 01 DE ENERO AL 31 DE MARZO DE 2020

(Pesos)

CUENTA	DESCRIPCIÓN DEL BIEN	Saldo Final
12411	MUEBLES DE OFICINA Y ESTANTERÍA	402,864
12412	MUEBLES, EXCEPTO DE OFICINA Y ESTANTERÍA	
12413	EQUIPO DE CÓMPUTO Y DE TECNOLOGÍAS DE LA INFORMACIÓN	433,801
12419	OTROS MOBILIARIOS Y EQUIPOS DE ADMINISTRACIÓN	
12421	EQUIPOS Y APARATOS AUDIOVISUALES	10,554
12422	APARATOS DEPORTIVOS	
12423	CÁMARAS FOTOGRÁFICAS Y DE VIDEO	40,000
12429	OTRO MOBILIARIO Y EQUIPO EDUCACIONAL Y RECREATIVO	
12431	EQUIPO MÉDICO Y DE LABORATORIO	
12432	INSTRUMENTAL MÉDICO Y DE LABORATORIO	
12441	AUTOMÓVILES Y CAMIONES	2,796,714
12443	EQUIPO AEROESPACIAL	
12445	EMBARCACIONES	
12449	OTROS EQUIPOS DE TRANSPORTE	
12450	EQUIPO DE DEFENSA Y SEGURIDAD	
12461	MAQUINARIA Y EQUIPO AGROPECUARIO	
12462	MAQUINARIA Y EQUIPO INDUSTRIAL	
12463	MAQUINARIA Y EQUIPO DE CONSTRUCCIÓN	
12464	SISTEMAS DE AIRE ACONDICIONADO, CALEFACCIÓN Y DE REFRIGERACIÓN INDUSTRIAL Y COMERCIAL	
12465	EQUIPO DE COMUNICACIÓN Y TELECOMUNICACIÓN	21,790
12466	EQUIPOS DE GENERACIÓN ELÉCTRICA, APARATOS Y ACCESORIOS ELÉCTRICOS	
12467	HERRAMIENTAS Y MÁQUINAS-HERRAMIENTA	
12469	OTROS EQUIPOS	
12471	BIENES ARTISTICOS, CULTURALES Y CIENTIFICOS	
12483	AVES	
12484	OVINOS Y CAPRINOS	
12486	EQUINOS	
12487	ESPECIES MENORES Y DE ZOOLÓGICO	
12488	ÁRBOLES Y PLANTAS	
12489	OTROS ACTIVOS BIOLÓGICOS	
	SUMA TOTAL:	**$ 3,705,723**

RELACION DE CUENTAS BANCARIAS PRODUCTIVAS ESPECIFICAS

DEL 01 DE ENERO AL 31 DE MARZO DE 2020

FONDO, PROGRAMA O CONVENIO	DATOS DE LA CUENTA BANCARIA		
	INSTITUCION BANCARIA	NUMERO DE CUENTA	FECHA DE APERTURA

RELACION DE ESQUEMAS BURSATILES Y COBERTURAS FINANCIERAS

NO APLICA

GOBIERNO DEL ESTADO DE OAXACA

Oaxaca JUNTOS CONSTRUIMOS EL CAMBIO Gobierno del Estado SEFIN Secretaría de Finanzas

Montos pagados por ayudas y subsidios

Periodo del 1° de Enero al 31 de Marzo de 2020

Concepto	Ayuda	Subsidio	Sector (económico o social)	Beneficiario	CURP	RFC	Monto Pagado
TRASLADO DE RESTOS MORTUORIOS	X		ECONOMICO	MARTINA REYES ANTONIO	REAM630130MOCYNR00	REAM630130	17,500
TRASLADO DE RESTOS MORTUORIOS	X		ECONOMICO	REYNA MARTINA LÓPEZ PADILLA	LOPR870130MOCPDY07	LOPR870130	6,500
TRASLADO DE RESTOS MORTUORIOS	X		ECONOMICO	GIOVANNI GUZMÁN RODRÍGUEZ	GURG880109HOCZOV08	GURG880109	9,650
TRASLADO DE RESTOS MORTUORIOS	X		ECONOMICO	ELVIRA PAULA MORALES DELGADO	MODE760124MOCRLL08	MODE760124	14,500
TRASLADO DE RESTOS MORTUORIOS	X		ECONOMICO	FRANCISCO MIGUEL HERNANDEZ	MIHF630921HOCGRR01	MIHF630921	5,500
TRASLADO DE RESTOS MORTUORIOS	X		ECONOMICO	MARGARITA ANGON REYES	AORM530612MOCYR02	AORM530612	13,400
TRASLADO DE RESTOS MORTUORIOS	X		ECONOMICO	OSORIO SILVIANO RUIZ	SIRO600504HOCLZS05	SIRO600504	16,500
TRASLADO DE RESTOS MORTUORIOS	X		ECONOMICO	PASTOR CASTRO CHAVEZ	CACP760501HOCSHS09	CACP760501	8,200
TRASLADO DE RESTOS MORTUORIOS	X		ECONOMICO	NATALIA MENDOZA CRUZ	MECN720726MOCNRT04	MECN720726	9,100
TRASLADO DE RESTOS MORTUORIOS	X		ECONOMICO	FELICIANA GABRIEL SANTIAGO	GASF841119MOCBNL02	GASF841119	11,600

GOBIERNO DEL ESTADO DE OAXACA

Oaxaca JUNTOS CONSTRUIMOS EL CAMBIO Gobierno del Estado SEFIN Secretaría de Finanzas

Montos pagados por ayudas y subsidios

Periodo del 1° de Enero al 31 de Marzo de 2020

TRASLADO DE RESTOS MORTUORIOS	X		ECONOMICO	MODESTO RAMOS ROJAS	RARM730615HOCMJD02	RARM730615	13,400
TRASLADO DE RESTOS MORTUORIOS	X		ECONOMICO	MARGARITO MORALES DE PAZ	MOPM930407HOCRZR00	MOPM930407	6,350
TRASLADO DE RESTOS MORTUORIOS	X		ECONOMICO	ALBERTO VÁSQUEZ OSEGUERA	VAOA561115HOCSSL01	VAOA561115	16,500
TRASLADO DE RESTOS MORTUORIOS	X		ECONOMICO	ANA LINE BARRIGA GONZALEZ	BAGA641213MOCRNN05	BAGA641213	11,600
TRASLADO DE RESTOS MORTUORIOS	X		ECONOMICO	CRISTINA HERNANDEZ GARCIA	HEGC770212MOCRRR02	HEGC770212	11,800
TRASLADO DE RESTOS MORTUORIOS	X		ECONOMICO	ANSELMO GARCÍA	GAXA760421HOCRXN01	GAXA760421	9,000
TRASLADO DE RESTOS MORTUORIOS	X		ECONOMICO	JULIO MARTÍNEZ MARCIAL	MAMJ800412HOCRRL05	MAMJ800412	9,000
TRASLADO DE RESTOS MORTUORIOS	x		ECONOMICO	BUENAVENTURA SÁNCHEZ SALINAS	SASB970715HOCNLN09	SASB970715	15,500
TRASLADO DE RESTOS MORTUORIOS	X		ECONOMICO	ANTONIO LOPEZ REYES	LORA940816HOCPYN07	LORA940816	15,000
TRASLADO DE RESTOS MORTUORIOS	X		ECONOMICO	RUFINA HERNÁNDEZ BUSTAMANTE	HEBR440614MOCRSF06	HEBR440614	15,000
TRASLADO DE RESTOS MORTUORIOS	X		ECONOMICO	ERNESTO GARCÍA HERNÁNDEZ	GAHE931107HOCRRR00	GAHE931107	15,000

GOBIERNO DEL ESTADO DE OAXACA

Oaxaca JUNTOS CONSTRUIMOS EL CAMBIO Gobierno del Estado

SEFIN Secretaría de Finanzas

Montos pagados por ayudas y subsidios

Periodo del 1° de Enero al 31 de Marzo de 2020

TRASLADO DE RESTOS MORTUORIOS	X		ECONOMICO	MAGALI LEONOR GONZÁLEZ SÁNCHEZ	GOSM860119MOCNNG03	GOSM860119	11,600
TRASLADO DE RESTOS MORTUORIOS	X		ECONOMICO	SILVESTRE PÉREZ MONJARAZ	PEMS910201HOCRNL09	PEMS910201	15,000
TRASLADO DE RESTOS MORTUORIOS	X		ECONOMICO	DAVID CRUZ HERNÁNDEZ	CUHD560805HOCRRV08	CUHD560805	6,500
TRASLADO DE RESTOS MORTUORIOS	X		ECONOMICO	CELIA RAMÍREZ MARTÍNEZ	RAMC830401MOCMRL02	RAMC830401	10,500
TRASLADO DE RESTOS MORTUORIOS	X		ECONOMICO	SERGIO MEDRANO MORALES	MEMS870606HOCDRR02	MEMS870606	7,500
TRASLADO DE RESTOS MORTUORIOS	X		ECONOMICO	CRECENCIA GARCÍA CASTELLANOS	GACC830615MOCRSR05	GACC830615	7,500
TRASLADO DE RESTOS MORTUORIOS	X		ECONOMICO	FRANCISCA LÓPEZ JACINTO	LOJF881129MOCPCR03	LOJF881129	13,400
TRASLADO DE RESTOS MORTUORIOS	X		ECONOMICO	MARINO SÁNCHEZ SANTOS	SASM890920HOCNNR02	SASM890920	12,400
TRASLADO DE RESTOS MORTUORIOS	X		ECONOMICO	MARINO SÁNCHEZ SANTOS	SASM890920HOCNNR02	SASM890920	12,400
TRASLADO DE RESTOS MORTUORIOS	X		ECONOMICO	MARINO SÁNCHEZ SANTOS	SASM890920HOCNNR02	SASM890920	12,400
TRASLADO DE RESTOS MORTUORIOS	X		ECONOMICO	ANA ROSA MARTÍNEZ MARTÍNEZ	MAMA870320MOCRRN02	MAMA870320	15,000

GOBIERNO DEL ESTADO DE OAXACA

Oaxaca JUNTOS CONSTRUIMOS EL CAMBIO — Gobierno del Estado — SEFIN Secretaría de Finanzas

Montos pagados por ayudas y subsidios

Periodo del 1° de Enero al 31 de Marzo de 2020

TRASLADO DE RESTOS MORTUORIOS	X		ECONOMICO	GILBERTO LÓPEZ BARBOZA	LOBA690130MOCPRN05	LOBA690130	12,200
TRASLADO DE RESTOS MORTUORIOS	X		ECONOMICO	MARCOS GONZÁLEZ NIETO	GONM860203HOCNTR08	GONM860203	14,000
TRASLADO DE RESTOS MORTUORIOS	X		ECONOMICO	ORLANDO ÁVILA SANTIAGO	AISO920802HOCVNR08	AISO920802	9,400
TRASLADO DE RESTOS MORTUORIOS	X		ECONOMICO	FERNANDO VARGAS JIMÉNEZ	VAJF811209HOCRMR00	VAJF811209	13,400
TRASLADO DE RESTOS MORTUORIOS	X		ECONOMICO	DELFINO BERNARDO MARTÍNEZ	MAXD481204HOCRXL03	MAXD481204	15,000
TRASLADO DE RESTOS MORTUORIOS	X		ECONOMICO	DAVID GARNICA PATIÑO	GAPD820808HOCRTV04	GAPD820808	15,000
TRASLADO DE RESTOS MORTUORIOS	X		ECONOMICO	VIRGINIA MINERVA HERNÁNDEZ PÉREZ	HEPV600521MOCRRR03	HEPV600521	14,800
TRASLADO DE RESTOS MORTUORIOS	X		ECONOMICO	HILDA MARTÍNEZ QUIROGA	MAQH780807MOCRRL06	MAQH780807	13,450
TRASLADO DE RESTOS MORTUORIOS	X		ECONOMICO	JESUS MIGUEL GARCÍA CORONA	GACJ911225HOCRRS05	GACJ911225	14,500
TRASLADO DE RESTOS MORTUORIOS	X		ECONOMICO	CLAUDIA MARIANA ALEJANDRA CANTÚ GARZA GALLARDO	CAGC710223MDFNLL09	CAGC710223	13,450
TRASLADO DE RESTOS MORTUORIOS	X		ECONOMICO	JUAN CEDILLO VÁSQUEZ	CEVJ700308HOCDSN03	CEVJ700308	15,000
GUELAGUETZA FAMILIAR	x		ECONÓMICO	LUIS LOPEZ ANGELES	LOAL550819HOCPNS06	LOAL550819	6,020

GOBIERNO DEL ESTADO DE OAXACA

Oaxaca JUNTOS CONSTRUIMOS EL CAMBIO — Gobierno del Estado — SEFIN Secretaría de Finanzas

Montos pagados por ayudas y subsidios

Periodo del 1° de Enero al 31 de Marzo de 2020

GUELAGUETZA FAMILIAR	x		ECONÓMICO	WILFRIDO LOPEZ MARTINEZ	LOMW501012HOCPRL02	LOMW501012	6,020
GUELAGUETZA FAMILIAR	x		ECONÓMICO	TRIFONIA PADILLA GOMEZ	PAGT551018MOCDMR07	PAGT551018	6,020
GUELAGUETZA FAMILIAR	x		ECONÓMICO	MARCIAL LOPEZ	LOXM510701HOCPXR01	LOXM510701	6,020
GUELAGUETZA FAMILIAR	x		ECONÓMICO	ESPERANZA HERNANDEZ	HEXE500915MOCRXS02	HEXE500915	6,020
GUELAGUETZA FAMILIAR	x		ECONÓMICO	FELICITO PERES	PEXF300402HOCRXL09	PEXF300402	6,020
GUELAGUETZA FAMILIAR	x		ECONÓMICO	ERNESTA ROMERO APARICIO	ROAE581107MOCMPR00	ROAE581107	6,020
GUELAGUETZA FAMILIAR	x		ECONÓMICO	AUREA SAAVEDRA GONZALES	SAGA590821MOCVNR09	SAGA590821	6,020
GUELAGUETZA FAMILIAR	x		ECONÓMICO	LEOCADIO BERNARDINO CRUZ	BECL581209HOCRRC07	BECL581209	6,020
GUELAGUETZA FAMILIAR	x		ECONÓMICO	JUANA ANTONIO VASQUEZ	AOVJ550123MOCNSN02	AOVJ550123	6,020
GUELAGUETZA FAMILIAR	x		ECONÓMICO	JOSEFA LUISA GARCIA MENDOZA	GAMJ530711MOCRNS08	GAMJ530711	6,020
GUELAGUETZA FAMILIAR	x		ECONÓMICO	ELEAZAR PACHECO ZARAGOZA	PAZE531102MOCCRL08	PAZE531102	6,020
GUELAGUETZA FAMILIAR	x		ECONÓMICO	RAUL GONZALEZ AGUILAR	GOAR450102HOCNGL02	GOAR450102	6,020
GUELAGUETZA FAMILIAR	x		ECONÓMICO	EPIFANIA ESTELA PEREZ SANTIAGO	PESE590103MOCRNP10	PESE590103	6,020

GOBIERNO DEL ESTADO DE OAXACA

Oaxaca JUNTOS CONSTRUIMOS EL CAMBIO

SEFIN Secretaría de Finanzas

Montos pagados por ayudas y subsidios

Periodo del 1° de Enero al 31 de Marzo de 2020

GUELAGUETZA FAMILIAR	x		ECONÓMICO	ELODIA REYES CRUZ	RECE571022MOCYRL02	RECE571022	6,020
GUELAGUETZA FAMILIAR	x		ECONÓMICO	JUANA FELIPA MARTINEZ RENDON	MARJ420511MOCRNN01	MARJ420511	6,020
GUELAGUETZA FAMILIAR	x		ECONÓMICO	OFELIA ROMERO RAMIREZ	RORO420405MOCMMF01	RORO420405	6,020
GUELAGUETZA FAMILIAR	x		ECONÓMICO	GLORIA VASQUEZ MONTES	VAMG550430MOCSNL00	VAMG550430	6,020
GUELAGUETZA FAMILIAR	x		ECONÓMICO	ALFONSO JAVIER RAMIREZ MARTINEZ	RAMA470703HOCMRL05	RAMA470703	6,020
GUELAGUETZA FAMILIAR	x		ECONÓMICO	AURELIA SORIANO	SOXA601112MOCRXR01	SOXA601112	6,020
GUELAGUETZA FAMILIAR	x		ECONÓMICO	LUZ JUANA LOPEZ RUIZ	LORL520601MOCPZZ08	LORL520601	6,020
GUELAGUETZA FAMILIAR	x		ECONÓMICO	ANTONIA ZARATE SANCHEZ	ZASA450613MOCRNN00	ZASA450613	6,020
GUELAGUETZA FAMILIAR	x		ECONÓMICO	EVA CRISPINA JUAREZ PEREZ	JUPE541205MOCRRV03	JUPE541205	6,020
GUELAGUETZA FAMILIAR	x		ECONÓMICO	VIRGEN REYES LOPEZ	RELV571019MOCYPR02	RELV571019	6,020
GUELAGUETZA FAMILIAR	x		ECONÓMICO	REYNALDO MENDOZA FERIA	MEFR530217HOCNRY07	MEFR530217	6,020
GUELAGUETZA FAMILIAR	x		ECONÓMICO	JUANA AMANDA GONZALEZ JOAQUIN	GOJJ540127MOCNQN07	GOJJ540127	6,020
GUELAGUETZA FAMILIAR	x		ECONÓMICO	JUANA FILOMENA GONZALEZ JOAQUIN	GOJJ580310MOCNQN06	GOJJ580310	6,020

GOBIERNO DEL ESTADO DE OAXACA

Oaxaca JUNTOS CONSTRUIMOS EL CAMBIO Gobierno del Estado

SEFIN Secretaría de Finanzas

Montos pagados por ayudas y subsidios

Periodo del 1° de Enero al 31 de Marzo de 2020

GUELAGUETZA FAMILIAR	x		ECONÓMICO	EDMUNDA PILAR CARREÑO ROSARIO	CARE561120MOCRSD07	CARE561120	6,020
GUELAGUETZA FAMILIAR	x		ECONÓMICO	OFELIA VASQUEZ SANCHEZ	VASO500402MOCSNF08	VASO500402	6,020
GUELAGUETZA FAMILIAR	x		ECONÓMICO	ANTONIETA BENITO JIMENEZ	BEJA510425MOCNMN03	BEJA510425	6,020
GUELAGUETZA FAMILIAR	x		ECONÓMICO	CATALINA RODRIGUEZ AVENDAÑO	ROAC520430MOCDVT05	ROAC520430	6,020
GUELAGUETZA FAMILIAR	x		ECONÓMICO	FRANCISCA JUANA NAVA MORALES	NAMF561231MOCVRR09	NAMF561231	6,020
GUELAGUETZA FAMILIAR	x		ECONÓMICO	JUANA RUIZ CONTRERAS	RUCJ461020MOCZNN02	RUCJ461020	6,020
GUELAGUETZA FAMILIAR	x		ECONÓMICO	MARTINIANO CHAVEZ	CAXM430702HOCHXR02	CAXM430702	6,020
GUELAGUETZA FAMILIAR	x		ECONÓMICO	FLORENTINA SILVIA AQUINO PEREZ	AUPF461016MOCQRL09	AUPF461016	6,020
GUELAGUETZA FAMILIAR	x		ECONÓMICO	SOFIA BERNARDINA GONZALEZ CRUZ	GOCS580918MOCNRF00	GOCS580918	6,020
GUELAGUETZA FAMILIAR	x		ECONÓMICO	BENJAMIN GERMAN GOMEZ FLORES	GOFB540502HOCMLN01	GOFB540502	6,020
GUELAGUETZA FAMILIAR	x		ECONÓMICO	GABINA VELASCO GARCIA	VEGG611107MOCLRB04	VEGG611107	6,020
GUELAGUETZA FAMILIAR	x		ECONÓMICO	MARIA OLIVERA CRUZ	OICM480914MPCLRR03	OICM480914	6,020
GUELAGUETZA FAMILIAR	x		ECONÓMICO	RAMONA GUADALUPE CUEVAS PEREZ	CUPR600831MOCVRM09	CUPR600831	6,020

GOBIERNO DEL ESTADO DE OAXACA

Oaxaca JUNTOS CONSTRUIMOS EL CAMBIO Gobierno del Estado

SEFIN Secretaría de Finanzas

Montos pagados por ayudas y subsidios

Periodo del 1° de Enero al 31 de Marzo de 2020

GUELAGUETZA FAMILIAR	x		ECONÓMICO	CIRANO ANDRES VAZQUEZ	AEVC511205HOCNZR02	AEVC511205	6,020
GUELAGUETZA FAMILIAR	x		ECONÓMICO	BALTAZAR GABRIEL RAMIREZ	GARB570106HOCBML04	GARB570106	6,020
GUELAGUETZA FAMILIAR	x		ECONÓMICO	ANA LOPEZ LAVARIEGA	LOLA590726MOCPVN03	LOLA590726	6,020
GUELAGUETZA FAMILIAR	x		ECONÓMICO	HERMINIA REYEZ HERNANDEZ	REHH500425MOCYRR08	REHH500425	6,020
GUELAGUETZA FAMILIAR	x		ECONÓMICO	MARIO PEREZ	PEXM490120HDFRXR09	PEXM490120	6,020
GUELAGUETZA FAMILIAR	x		ECONÓMICO	LOURDES CORREA	COXL560212MHGRXR01	COXL560212	6,020
GUELAGUETZA FAMILIAR	x		ECONÓMICO	INES SANCHEZ SARMIENTO	SASI450420MOCNRN00	SASI450420	6,020
GUELAGUETZA FAMILIAR	x		ECONÓMICO	TERESA AGUILAR RAMIREZ	AURT540724MOCGMR05	AURT540724	6,020
GUELAGUETZA FAMILIAR	x		ECONÓMICO	AMALIA GARCIA MARCIAL	GAMA570508MOCRRM01	GAMA570508	6,020
GUELAGUETZA FAMILIAR	x		ECONÓMICO	MANUEL RAMIREZ MARTINEZ	RAMM480715HOCMRN08	RAMM480715	6,020
GUELAGUETZA FAMILIAR	x		ECONÓMICO	SARA MARTINEZ	MAXS380730MOCRXR09	MAXS380730	6,020
GUELAGUETZA FAMILIAR	x		ECONÓMICO	TEODORA CERQUEDA	CEXT480912MOCRXD07	CEXT480912	6,020
GUELAGUETZA FAMILIAR	x		ECONÓMICO	ZOILA VELASQUEZ ROMERO	VERZ491015MOCLML09	VERZ491015	6,020

GOBIERNO DEL ESTADO DE OAXACA

Oaxaca JUNTOS CONSTRUIMOS EL CAMBIO

SEFIN Secretaría de Finanzas

Montos pagados por ayudas y subsidios

Periodo del 1° de Enero al 31 de Marzo de 2020

GUELAGUETZA FAMILIAR	x		ECONÓMICO	ISMAEL HERNANDEZ BALDERAS	HEBI450617HOCRLS06	HEBI450617	6,020
GUELAGUETZA FAMILIAR	x		ECONÓMICO	JUANA RAMOS ALCAZAR	RAAJ430621MOCMLN06	RAAJ430621	6,020
GUELAGUETZA FAMILIAR	x		ECONÓMICO	EMILIO REYES SANTIAGO	RESE390426HOCYNM04	RESE390426	6,020
GUELAGUETZA FAMILIAR	x		ECONÓMICO	GEORGINA MEINGUER HERNANDEZ	MEHG420109MOCNRR06	MEHG420109	6,020
GUELAGUETZA FAMILIAR	x		ECONÓMICO	FERNANDO MARTINEZ	MAXF400627HOCRXR07	MAXF400627	6,020
GUELAGUETZA FAMILIAR	x		ECONÓMICO	MARGARITA MENDOZA CARREON	MECM521117MOCNRR08	MECM521117	6,020
GUELAGUETZA FAMILIAR	x		ECONÓMICO	ROSALIO CAMPUZANO BENITEZ	CABR560820HMCMNS01	CABR560820	6,020
GUELAGUETZA FAMILIAR	x		ECONÓMICO	EMELINA GARCIA AZCONA	GAAE550928MOCRZM03	GAAE550928	6,020
GUELAGUETZA FAMILIAR	x		ECONÓMICO	DELFINO SANCHEZ ROSALES	SARD501216HOCNSL00	SARD501216	6,020
GUELAGUETZA FAMILIAR	x		ECONÓMICO	REINA MARIA JUAREZ NICOLAS	JUNR561015MOCRCN08	JUNR561015	6,020
GUELAGUETZA FAMILIAR	x		ECONÓMICO	MARIO MERINO RIVERA	MERM500119HOCRVR01	MERM500119	6,020
GUELAGUETZA FAMILIAR	x		ECONÓMICO	FIDEL GABRIEL GABRIEL	GAGF580323HOCBBD06	GAGF580323	6,020
GUELAGUETZA FAMILIAR	x		ECONÓMICO	ESPERANZA JULIA VASQUEZ ROBLES	VARE590216MOCSBS04	VARE590216	6,020

GOBIERNO DEL ESTADO DE OAXACA

Oaxaca JUNTOS CONSTRUIMOS EL CAMBIO | Gobierno del Estado | SEFIN Secretaría de Finanzas

Montos pagados por ayudas y subsidios

Periodo del 1° de Enero al 31 de Marzo de 2020

GUELAGUETZA FAMILIAR	x		ECONÓMICO	AUREA ROSALES MORALES	ROMA560824MOCSRR03	ROMA560824	6,020
GUELAGUETZA FAMILIAR	x		ECONÓMICO	MAXIMO SANTIAGO RAMIREZ	SARM500414HOCNMX02	SARM500414	6,020
GUELAGUETZA FAMILIAR	x		ECONÓMICO	GIL BENIGNO CRUZ ROMERO	CURG500901HOCRML15	CURG500901	6,020
GUELAGUETZA FAMILIAR	x		ECONÓMICO	MARIA DEL CARMEN CHAVEZ ORTIZ	CAOC500713MOCHRR06	CAOC500713	6,020
GUELAGUETZA FAMILIAR	x		ECONÓMICO	PAULA CIRENIA RUIZ SALAZAR	RUSP440606MOCZLL07	RUSP440606	6,020
GUELAGUETZA FAMILIAR	x		ECONÓMICO	ROGACIANO SIMON CRUZ ORTEGA	CUOR401026HOCRRG02	CUOR401026	6,020
GUELAGUETZA FAMILIAR	x		ECONÓMICO	IGNACIA ELEAZAR ORTIZ ROJAS	OIRI580408MOCRJG09	OIRI580408	6,020
GUELAGUETZA FAMILIAR	x		ECONÓMICO	EMILIANO DIAZ VENTURA	DIVE440721HOCZNM03	DIVE440721	6,020
GUELAGUETZA FAMILIAR	x		ECONÓMICO	ABEL ALFREDO SALAZAR HERNANDEZ	SAHA400204HOCLRB09	SAHA400204	6,020
GUELAGUETZA FAMILIAR	x		ECONÓMICO	CRISOFORO MANUEL VASQUEZ GONZALEZ	VAGC561214HOCSNR06	VAGC561214	6,020
GUELAGUETZA FAMILIAR	x		ECONÓMICO	TOBIAS LEOPOLDO CARREÑO PEREZ	CAPT421102HOCRRB07	CAPT421102	6,020
GUELAGUETZA FAMILIAR	x		ECONÓMICO	ANDREA FLORENCIA MUÑOZ HERRERA	MUHA450204MOCXRN02	MUHA450204	6,020
GUELAGUETZA FAMILIAR	x		ECONÓMICO	YOLANDA LUIS SANCHEZ	LUSY530615MOCSNL03	LUSY530615	6,020

GOBIERNO DEL ESTADO DE OAXACA

Oaxaca JUNTOS CONSTRUIMOS EL CAMBIO — Gobierno del Estado — SEFIN Secretaría de Finanzas

Montos pagados por ayudas y subsidios

Periodo del 1° de Enero al 31 de Marzo de 2020

GUELAGUETZA FAMILIAR	x		ECONÓMICO	JOSEFINA PEREZ HERNANDEZ	PEHJ590312MOCRRS07	PEHJ590312	6,020
GUELAGUETZA FAMILIAR	x		ECONÓMICO	BILIULFO RODRIGUEZ PABLO	ROPB480126HOCDBL00	ROPB480126	6,020
GUELAGUETZA FAMILIAR	x		ECONÓMICO	CAYETANO VENTURA SANTOS	VESC450807HOCNNY05	VESC450807	6,020
GUELAGUETZA FAMILIAR	x		ECONÓMICO	BERNARDINA AQUINO CASTELLANOS	AUCB380525MOCQSR02	AUCB380525	6,020
GUELAGUETZA FAMILIAR	x		ECONÓMICO	ANDRES ARELLANES HERNANDEZ	AEHA560104HOCRRN01	AEHA560104	6,020
GUELAGUETZA FAMILIAR	x		ECONÓMICO	MINERVA YOLANDA MENDOZA LOPEZ	MELM501217MOCNPN02	MELM501217	6,020
GUELAGUETZA FAMILIAR	x		ECONÓMICO	CAMERINA MORALES AGULAR	MOAC530821MOCRGM00	MOAC530821	6,020
GUELAGUETZA FAMILIAR	x		ECONÓMICO	ODILIA GARCIA CRUZ	GACO570403MOCRRD09	GACO570403	6,020
GUELAGUETZA FAMILIAR	x		ECONÓMICO	GLAFIRA GOMEZ SANCHEZ	GOSG520113MOCMNL01	GOSG520113	6,020
GUELAGUETZA FAMILIAR	x		ECONÓMICO	AMBROCIO LOPEZ LOPEZ	LOLA461207HOCPPM07	LOLA461207	6,020
GUELAGUETZA FAMILIAR	x		ECONÓMICO	VIRGINIA HERNANDEZ LUIS	HELV550131MOCRSR02	HELV550131	6,020
GUELAGUETZA FAMILIAR	x		ECONÓMICO	VIRGINIA PALACIOS SEGUNDO	PASV560301MOCLGR02	PASV560301	6,020
GUELAGUETZA FAMILIAR	x		ECONÓMICO	PIEDAD PACHECO HERNANDEZ	PAHP540410MOCCRD00	PAHP540410	6,020

GOBIERNO DEL ESTADO DE OAXACA

Oaxaca JUNTOS CONSTRUIMOS EL CAMBIO — Gobierno del Estado — SEFIN Secretaría de Finanzas

Montos pagados por ayudas y subsidios

Periodo del 1° de Enero al 31 de Marzo de 2020

GUELAGUETZA FAMILIAR	x		ECONÓMICO	VALENTIN ORDAZ BARRAGAN	OABV510521HOCRRL25	OABV510521	6,020
GUELAGUETZA FAMILIAR	x		ECONÓMICO	ANASTACIO HERNANDEZ MARTINEZ	HEMA571219HOCRRN04	HEMA571219	6,020
GUELAGUETZA FAMILIAR	x		ECONÓMICO	ANTONINA JIMENEZ RAMIREZ	JIRA610902MOCMMN00	JIRA610902	6,020
GUELAGUETZA FAMILIAR	x		ECONÓMICO	GREGORIO ORTIZ	OIXG590426HOCRXR02	OIXG590426	6,020
GUELAGUETZA FAMILIAR	x		ECONÓMICO	TOMAZA PEREZ	PEXT531221MOCRXM03	PEXT531221	6,020
GUELAGUETZA FAMILIAR	x		ECONÓMICO	PEDRO ANTONIO	AOXP431203HOCNXD02	AOXP431203	6,020
GUELAGUETZA FAMILIAR	x		ECONÓMICO	MARIA RAMIREZ GIJON	RAGM591007MOCMJR05	RAGM591007	6,020
GUELAGUETZA FAMILIAR	x		ECONÓMICO	TITO HERNANDEZ LOPEZ	HELT570201HOCRPT01	HELT570201	6,020
GUELAGUETZA FAMILIAR	x		ECONÓMICO	ANTONINA CRUZ CRUZ	CUCA601114MOCRRN08	CUCA601114	6,020
GUELAGUETZA FAMILIAR	x		ECONÓMICO	CATALINA JUANA APARICIO ARROYO	AAAC420512MOCPRT00	AAAC420512	6,020
GUELAGUETZA FAMILIAR	x		ECONÓMICO	JUANA CIPRIANO MARTINEZ	CIMJ570516MOCPRN07	CIMJ570516	6,020
GUELAGUETZA FAMILIAR	x		ECONÓMICO	AGUSTINA HERNANDEZ GARCIA	HEGA450915MOCRRG02	HEGA450915	6,020
GUELAGUETZA FAMILIAR	x		ECONÓMICO	PANFILA ANA RIOS RODRIGUEZ	RIRP440601MOCSDN00	RIRP440601	6,020

Montos pagados por ayudas y subsidios

Periodo del 1° de Enero al 31 de Marzo de 2020

GUELAGUETZA FAMILIAR	x		ECONÓMICO	ALBERTA HERNANDEZ JIMENEZ	HEJA540408MOCRML00	HEJA540408	6,020
GUELAGUETZA FAMILIAR	x		ECONÓMICO	OFELIA ARTEAGA CORONA	AECO470730MPLRRF00	AECO470730	6,020
GUELAGUETZA FAMILIAR	x		ECONÓMICO	CARMELA REYES ROBLES	RERC450224MOCYBR05	RERC450224	6,020
GUELAGUETZA FAMILIAR	x		ECONÓMICO	SOFIA GARCIA ANTONIO	GAAS521114MOCRNF02	GAAS521114	6,020
GUELAGUETZA FAMILIAR	x		ECONÓMICO	FRANCISCO GARCIA HERNANDEZ	GAHF461004HOCRRR04	GAHF461004	6,020
GUELAGUETZA FAMILIAR	x		ECONÓMICO	GENOVEVA REYES	REXG550103MOCYXN08	REXG550103	6,020
GUELAGUETZA FAMILIAR	x		ECONÓMICO	MARIA GUADALUPE MARTINEZ GARCIA	MAGG431012MOCRRD09	MAGG431012	6,020
GUELAGUETZA FAMILIAR	x		ECONÓMICO	FRANCISCA LUISA MINA RODRIGUEZ	MIRF420517MOCNDR01	MIRF420517	6,020
GUELAGUETZA FAMILIAR	x		ECONÓMICO	SIMON JARQUIN	JAXS470420HOCRXM03	JAXS470420	6,020
GUELAGUETZA FAMILIAR	x		ECONÓMICO	MARCIANA RAMIREZ REYEZ	RARM571102MOCMYR09	RARM571102	6,020
GUELAGUETZA FAMILIAR	x		ECONÓMICO	ADELINA MARTINEZ VENTURA	MAVA530828MOCRND09	MAVA530828	6,020
GUELAGUETZA FAMILIAR	x		ECONÓMICO	CLARA LOPEZ MATADAMAS	LOMC570812MOCPTL02	LOMC570812	6,020
GUELAGUETZA FAMILIAR	x		ECONÓMICO	RICARDA ROMERO GARCIA	ROGR480403MOCMRC03	ROGR480403	6,020

GOBIERNO DEL ESTADO DE OAXACA

Oaxaca JUNTOS CONSTRUIMOS EL CAMBIO — Gobierno del Estado — SEFIN Secretaría de Finanzas

Montos pagados por ayudas y subsidios

Periodo del 1° de Enero al 31 de Marzo de 2020

GUELAGUETZA FAMILIAR	x		ECONÓMICO	JOSE DIAZ LEYVA	DILJ570301HO9CZYS06	DILJ570301	6,020
GUELAGUETZA FAMILIAR	x		ECONÓMICO	FELISA JESUS GUZMAN VALDEZ	GUVF500806MOCZLL06	GUVF500806	6,020
GUELAGUETZA FAMILIAR	x		ECONÓMICO	HORTENCIA SANTOS RODRIGUEZ	SARH580111MOCNDR07	SARH580111	6,020
GUELAGUETZA FAMILIAR	x		ECONÓMICO	VICTORIA BLAS COLMENARES	BACV451022MOCLLC01	BACV451022	6,020
GUELAGUETZA FAMILIAR	x		ECONÓMICO	ELODIA SOLEDAD ALCANTARA	AAXE551205MOCLXL05	AAXE551205	6,020
GUELAGUETZA FAMILIAR	x		ECONÓMICO	CASTO GUTIERREZ MATEO	GUMC590522HOCTTS03	GUMC590522	6,020
GUELAGUETZA FAMILIAR	x		ECONÓMICO	CLARA MEZA RAMIREZ	MERC590812MOCZML01	MERC590812	6,020
GUELAGUETZA FAMILIAR	x		ECONÓMICO	BERNARDINO FLORES VIDAL	FOVB520524HOCLDR07	FOVB520524	6,020
GUELAGUETZA FAMILIAR	x		ECONÓMICO	HUMBERTA CRUZ CORTES	CUCH610305MOCRRM04	CUCH610305	6,020
GUELAGUETZA FAMILIAR	x		ECONÓMICO	SILVIA RAMON RENDON	RARS490307MOCMNL06	RARS490307	6,020
GUELAGUETZA FAMILIAR	x		ECONÓMICO	EUFROCINA MANZANO HERNANDEZ	MAHE391231MOCNRF05	MAHE391231	6,020
GUELAGUETZA FAMILIAR	x		ECONÓMICO	ELODIA AGUILAR	AUXE591022MOCGXL00	AUXE591022	6,020
GUELAGUETZA FAMILIAR	x		ECONÓMICO	GILBERTO RAFAEL VALDEZ	RAVG421229HOCFLL02	RAVG421229	6,020

GOBIERNO DEL ESTADO DE OAXACA

Oaxaca JUNTOS CONSTRUIMOS EL CAMBIO Gobierno del Estado

SEFIN Secretaría de Finanzas

Montos pagados por ayudas y subsidios

Periodo del 1° de Enero al 31 de Marzo de 2020

GUELAGUETZA FAMILIAR	x		ECONÓMICO	IRENE BAUTISTA ESPIRITU	BAEI440113MOCTSR09	BAEI440113	6,020
GUELAGUETZA FAMILIAR	x		ECONÓMICO	ALFONSINA RUIZ CRUZ	RUCA400802MOCZRL07	RUCA400802	6,020
GUELAGUETZA FAMILIAR	x		ECONÓMICO	YOLANDA AMPARO LOPEZ DELGADO	LODY600529MOCPLL04	LODY600529	6,020
GUELAGUETZA FAMILIAR	x		ECONÓMICO	HESIQUIO VASQUEZ SANCHEZ	VASH380322HOCSNS01	VASH380322	6,020
GUELAGUETZA FAMILIAR	x		ECONÓMICO	MARIA BLANCA AZUCENA AQUINO HERNANDEZ	AUHB541129MOCQRL07	AUHB541129	6,020
GUELAGUETZA FAMILIAR	x		ECONÓMICO	FAUSTO SANTIAGO MATEO	SAMF480920HOCNTS07	SAMF480920	6,020
GUELAGUETZA FAMILIAR	x		ECONÓMICO	GREGORIO MENDEZ	MEXG580312HOCNXR09	MEXG580312	6,020
GUELAGUETZA FAMILIAR	x		ECONÓMICO	CECILIA MARTINEZ SUMANO	MASC591122MOCRMC05	MASC591122	6,020
GUELAGUETZA FAMILIAR	x		ECONÓMICO	IRENE NUNEZ LOPEZ	NULI590220MOCXPR03	NULI590220	6,020
GUELAGUETZA FAMILIAR	x		ECONÓMICO	ISRAEL GARCIA MENDEZ	GAMI560901HOCRNS02	GAMI560901	6,020
GUELAGUETZA FAMILIAR	x		ECONÓMICO	IGNACIO MARTINEZ MARTINEZ	MAMI470729HOCRRG04	MAMI470729	6,020
GUELAGUETZA FAMILIAR	x		ECONÓMICO	TEOFILO LUIS MATIAS	LUMT350625HOCSTF02	LUMT350625	6,020
GUELAGUETZA FAMILIAR	x		ECONÓMICO	JUANA LUIS MALDONADO	LUMJ430624MOCSLN00	LUMJ430624	6,020

GOBIERNO DEL ESTADO DE OAXACA

Oaxaca JUNTOS CONSTRUIMOS EL CAMBIO Gobierno del Estado

SEFIN Secretaría de Finanzas

Montos pagados por ayudas y subsidios

Periodo del 1° de Enero al 31 de Marzo de 2020

GUELAGUETZA FAMILIAR	x		ECONÓMICO	TOMASA LOPEZ	LOXT540307MOCPXM00	LOXT540307	6,020
GUELAGUETZA FAMILIAR	x		ECONÓMICO	JUANA ORTIZ HERNANDEZ	OIHJ510723MOCRRN06	OIHJ510723	6,020
GUELAGUETZA FAMILIAR	x		ECONÓMICO	HERACLIO ISIDRO CARRASCO CHAVEZ	CACH561221HOCRHR01	CACH561221	6,020
GUELAGUETZA FAMILIAR	x		ECONÓMICO	SILVIA RAMIREZ ORTIZ	RAOS590310MOCMRL03	RAOS590310	6,020
GUELAGUETZA FAMILIAR	x		ECONÓMICO	EMILIANO PABLO ELENA	EEXE500630HOCLXM00	EEXE500630	6,020
GUELAGUETZA FAMILIAR	x		ECONÓMICO	IRENIA PAULA ZURITA	ZUXI540628MOCRXR08	ZUXI540628	6,020
GUELAGUETZA FAMILIAR	x		ECONÓMICO	AMANDO CORTES SANTOS	COSA520301HOCRNM06	COSA520301	6,020
GUELAGUETZA FAMILIAR	x		ECONÓMICO	TERESA RIOS	RIXT600211MOCSXR03	RIXT600211	6,020
GUELAGUETZA FAMILIAR	x		ECONÓMICO	PABLO CRUZ ANGELES	CUAP460115HOCRNB09	CUAP460115	6,020
GUELAGUETZA FAMILIAR	x		ECONÓMICO	FERNANDO MENDOZA JUAREZ	MEJF520530HOCNRR02	MEJF520530	6,020
GUELAGUETZA FAMILIAR	x		ECONÓMICO	JUANA AGUILAR LUNA	AULJ590624MOCGNN09	AULJ590624	6,020
GUELAGUETZA FAMILIAR	x		ECONÓMICO	ESTHER GARCIA MENDEZ	GAME430401MOCRNS00	GAME430401	6,020
GUELAGUETZA FAMILIAR	x		ECONÓMICO	ELSA AGRIPINA GARCIA MARTINEZ	GAME541127MOCRRL04	GAME541127	6,020

Montos pagados por ayudas y subsidios

Periodo del 1° de Enero al 31 de Marzo de 2020

GUELAGUETZA FAMILIAR	x		ECONÓMICO	JUAN DE LA CRUZ MARTINEZ GARCIA	MAGJ581124HOCRRN06	MAGJ581124	6,020
GUELAGUETZA FAMILIAR	x		ECONÓMICO	NARCEDALIA SORIANO ZAMBRANO	SOZN610719MOCRMR02	SOZN610719	6,020
GUELAGUETZA FAMILIAR	x		ECONÓMICO	BLANDINA ANTONIO ANTONIO	AOAB551024MOCNNL04	AOAB551024	6,020
GUELAGUETZA FAMILIAR	x		ECONÓMICO	HERMINIO PEREZ ROMERO	PERH530425HOCRMR08	PERH530425	6,020
GUELAGUETZA FAMILIAR	x		ECONÓMICO	MARCELINA RAMIREZ MORALES	RAMM490412MOCMRR00	RAMM490412	6,020
GUELAGUETZA FAMILIAR	x		ECONÓMICO	SALVADOR LOPEZ JIMENEZ	LOJS440110HOCPML05	LOJS440110	6,020
GUELAGUETZA FAMILIAR	x		ECONÓMICO	CATALINA GUTIERREZ SOLANO	GUSC430516MOCTLT00	GUSC430516	6,020
GUELAGUETZA FAMILIAR	x		ECONÓMICO	GERTRUDIS MALDONADO CONTRERAS	MACG571114MOCLNR08	MACG571114	6,020
GUELAGUETZA FAMILIAR	x		ECONÓMICO	JULIA TRINIDAD CORDOVA CASTILLO	COCJ610516MOCRSL04	COCJ610516	6,020
GUELAGUETZA FAMILIAR	x		ECONÓMICO	JULIA MARTINEZ	MAXJ510411MOCRXL07	MAXJ510411	6,020
GUELAGUETZA FAMILIAR	x		ECONÓMICO	MARGOT BOLANOS HERNANDEZ	BOHM571230MOCLRR06	BOHM571230	6,020
GUELAGUETZA FAMILIAR	x		ECONÓMICO	MAGDALENO MARIO ENRIQUEZ GARZON	EIGM600722HOCNRG09	EIGM600722	6,020
GUELAGUETZA FAMILIAR	x		ECONÓMICO	BARTOLOME JOSE MARTINEZ	MAXB430824HOCRXR03	MAXB430824	6,020

GOBIERNO DEL ESTADO DE OAXACA

Oaxaca JUNTOS CONSTRUIMOS EL CAMBIO — Gobierno del Estado — SEFIN Secretaría de Finanzas

Montos pagados por ayudas y subsidios

Periodo del 1° de Enero al 31 de Marzo de 2020

GUELAGUETZA FAMILIAR	x		ECONÓMICO	ALTAGRACIA LEONILA MARTINEZ	MAXA520160MOCRXL07	MAXA520160	6,020
GUELAGUETZA FAMILIAR	x		ECONÓMICO	JESUS RUIZ SILVA	RUSJ591225MOCZLS00	RUSJ591225	6,020
GUELAGUETZA FAMILIAR	x		ECONÓMICO	DEMETRIO ASUNCION PABLO REYES RAMIREZ	RERD560310HOCYMM02	RERD560310	6,020
GUELAGUETZA FAMILIAR	x		ECONÓMICO	MARGARITA GUTIERREZ	GUXM451106MOCTXR00	GUXM451106	6,020
GUELAGUETZA FAMILIAR	x		ECONÓMICO	RUFINA OLIVERA MARTINEZ	OIMR570407MOCLRF09	OIMR570407	6,020
GUELAGUETZA FAMILIAR	x		ECONÓMICO	MARTA BAUTIZTA HERNANDEZ	BAHM520119MOCTRR03	BAHM520119	6,020
GUELAGUETZA FAMILIAR	x		ECONÓMICO	LEOBA BERNARDINA HERNANDEZ SANTIAGO	HESL500928MOCRNB08	HESL500928	6,020
GUELAGUETZA FAMILIAR	x		ECONÓMICO	YOLANDA MIGUEL GARCIA	MIGY580904MOCGRL00	MIGY580904	6,020
GUELAGUETZA FAMILIAR	x		ECONÓMICO	GONZALO BALTAZAR SANCHEZ RAMIREZ	SARG540104HOCNMN06	SARG540104	6,020
GUELAGUETZA FAMILIAR	x		ECONÓMICO	JUAN BENITO ANGELES LOPEZ	AELJ470131HOCNPN03	AELJ470131	6,020
GUELAGUETZA FAMILIAR	x		ECONÓMICO	APOLONIA CELERINA SOLANO RAMIREZ	SORA520415MOCLMP06	SORA520415	6,020
GUELAGUETZA FAMILIAR	x		ECONÓMICO	DOLORES ESCALONA MENDOZA	EAMD580328MOCSNL09	EAMD580328	6,020
GUELAGUETZA FAMILIAR	x		ECONÓMICO	MARIA ELENA ROJAS CANSECO	ROCE550818MOCJNL01	ROCE550818	6,020

GOBIERNO DEL ESTADO DE OAXACA

Oaxaca JUNTOS CONSTRUIMOS EL CAMBIO Gobierno del Estado

SEFIN Secretaría de Finanzas

Montos pagados por ayudas y subsidios

Periodo del 1° de Enero al 31 de Marzo de 2020

GUELAGUETZA FAMILIAR	x		ECONÓMICO	LEONOR LOPEZ CRUZ	LOCL560411MOCPRN05	LOCL560411	6,020
GUELAGUETZA FAMILIAR	x		ECONÓMICO	FLORENTINO HERNANDEZ RUIZ	HERF471016HOCRZL00	HERF471016	6,020
GUELAGUETZA FAMILIAR	x		ECONÓMICO	MARIA DE LOURDES LOPEZ GARCIA	LOGL560725MOCPRR07	LOGL560725	6,020
GUELAGUETZA FAMILIAR	x		ECONÓMICO	ELVA MARTINEZ BAUTISTA	MABE580303MOCRTL08	MABE580303	6,020
GUELAGUETZA FAMILIAR	x		ECONÓMICO	HILDEGARDA ROSA LUSTRE JUAREZ	LUJH580917MOCSRL07	LUJH580917	6,020
GUELAGUETZA FAMILIAR	x		ECONÓMICO	BERNARDINA GARCIA FRANCISCO	GAFB390520MOCRRR04	GAFB390520	6,020
GUELAGUETZA FAMILIAR	x		ECONÓMICO	MIGUEL MORALES HERNANDEZ	MOHM521206HSPRRG08	MOHM521206	6,020
GUELAGUETZA FAMILIAR	x		ECONÓMICO	JENARO MATEO GARCIA	MAGJ370919HOCTRN06	MAGJ370919	6,200
						MONTO TOTAL	1,675,000

INSTITUTO OAXAQUEÑO DE ATENCIÓN AL MIGRANTE
Estado de Situación Financiera Detallado - LDF
Al 31 de diciembre de 2019 y al 31 de marzo de 2020
(PESOS)

Concepto	31 de marzo de 2020	31 de diciembre de 2019	Concepto	31 de marzo de 2020	31 de diciembre de 2019
ACTIVO			**PASIVO**		
Activo Circulante			**Pasivo Circulante**		
Efectivo y Equivalentes	**317,902**	**17,671**	**Cuentas por Pagar a Corto Plazo**	**3,170,944**	**2,070,197**
Efectivo			Servicios Personales por Pagar a Corto Plazo	479,107	451,049
Bancos/Tesorería			Proveedores por Pagar a Corto Plazo		
Bancos/Dependencias y Otros	317,902	17,671	Contratistas por Obras Públicas por Pagar a Corto Plazo		
Inversiones Temporales (Hasta 3 meses)			Participaciones y Aportaciones por Pagar a Corto Plazo		
Fondos con Afectación Específica			Transferencias Otorgadas por Pagar a Corto Plazo	1,202,523	517,578
Depósitos de Fondos de Terceros en Garantía y/o Administración			Intereses, Comisiones y Otros Gastos de la Deuda Pública por Pagar a Corto Plazo		
Otros Efectivos y Equivalentes			Retenciones y Contribuciones por Pagar a Corto Plazo	1,329,772	1,092,242
Derechos a Recibir Efectivo o Equivalentes	**2,853,041**	**2,052,526**	Devoluciones de la Ley de Ingresos por Pagar a Corto Plazo		
Inversiones Financieras de Corto Plazo			Otras Cuentas por Pagar a Corto Plazo	159,543	9,328
Cuentas por Cobrar a Corto Plazo			**Documentos por Pagar a Corto Plazo**	**0**	**0**
Deudores Diversos por Cobrar a Corto Plazo	2,853,041	2,052,526	Documentos Comerciales por Pagar a Corto Plazo		
Ingresos por Recuperar a Corto Plazo			Documentos con Contratistas por Obras Públicas por Pagar a Corto Plazo		
Deudores por Anticipos de la Tesorería a Corto Plazo			Otros Documentos por Pagar a Corto Plazo		
Préstamos Otorgados a Corto Plazo			**Porción a Corto Plazo de la Deuda Pública a Largo Plazo**	**0**	**0**
Otros Derechos a Recibir Efectivo o Equivalentes a Corto Plazo			Porción a Corto Plazo de la Deuda Pública		
Derechos a Recibir Bienes o Servicios	**0**	**0**	Porción a Corto Plazo de Arrendamiento Financiero		
Anticipo a Proveedores por Adquisición de Bienes y Prestación de Servicios a Corto Plazo			Títulos y Valores a Corto Plazo		
Anticipo a Proveedores por Adquisición de Bienes Inmuebles y Muebles a Corto Plazo			**Pasivos Diferidos a Corto Plazo**	**0**	**0**
Anticipo a Proveedores por Adquisición de Bienes Intangibles a Corto Plazo			Ingresos Cobrados por Adelantado a Corto Plazo		
Anticipo a Contratistas por Obras Públicas a Corto Plazo			Intereses Cobrados por Adelantado a Corto Plazo		
Otros Derechos a Recibir Bienes o Servicios a Corto Plazo			Otros Pasivos Diferidos a Corto Plazo		
Inventarios	**0**	**0**	**Fondos y Bienes de Terceros en Garantía y/o Administración a Corto Plazo**	**0**	**0**
Inventario de Mercancías para Venta			Fondos en Garantía a Corto Plazo		
Inventario de Mercancías Terminadas			Fondos en Administración a Corto Plazo		
Inventario de Mercancías en Proceso de Elaboración			Fondos Contingentes a Corto Plazo		
Inventario de Materias Primas, Materiales y Suministros para Producción			Fondos de Fideicomisos, Mandatos y Contratos Análogos a Corto Plazo		
Bienes en Tránsito			Otros Fondos de Terceros en Garantía y/o Administración a Corto Plazo		
Almacenes			Valores y Bienes en Garantía a Corto Plazo		
Estimación por Pérdida o Deterioro de Activos Circulantes	**0**	**0**	**Provisiones a Corto Plazo**	**0**	**0**
Estimaciones para Cuentas Incobrables por Derechos a Recibir Efectivo o Equivalentes			Provisión para Demandas y Juicios a Corto Plazo		
Estimación por Deterioro de Inventarios			Provisión para Contingencias a Corto Plazo		
Otros Activos Circulantes	**0**	**0**	Otras Provisiones a Corto Plazo		
Valores en Garantía			**Otros Pasivos a Corto Plazo**	**0**	**0**
Bienes en Garantía (excluye depósitos de fondos)			Ingresos por Clasificar		
Bienes Derivados de Embargos, Decomisos, Aseguramientos y Dación en Pago			Recaudación por Participar		
Adquisición con Fondos de Terceros			Otros Pasivos Circulantes		
Total de Activos Circulantes	**3,170,944**	**2,070,197**	**Total de Pasivos Circulantes**	**3,170,944**	**2,070,197**
Activo No Circulante			**Pasivo No Circulante**		
Inversiones Financieras a Largo Plazo			Cuentas por Pagar a Largo Plazo		
Derechos a Recibir Efectivo o Equivalentes a Largo Plazo			Documentos por Pagar a Largo Plazo		
Bienes Inmuebles, Infraestructura y Construcciones en Proceso			Deuda Pública a Largo Plazo		
Bienes Muebles	3,705,723	3,732,393	Pasivos Diferidos a Largo Plazo		
Activos Intangibles			Fondos y Bienes de Terceros en Garantía y/o en Administración a Largo Plazo		
Depreciación, Deterioro y Amortización Acumulada de Bienes	-1,173,628	-1,173,628	Provisiones a Largo Plazo		
Activos Diferidos					
Estimación por Pérdida o Deterioro de Activos no Circulantes			**Total de Pasivos No Circulantes**	**0**	**0**
Otros Activos no Circulantes					
			Total del Pasivo	**3,170,944**	**2,070,197**
Total de Activos No Circulantes	**2,532,095**	**2,558,765**			
			HACIENDA PÚBLICA/PATRIMONIO		
Total del Activo	**5,703,039**	**4,628,962**			
			Hacienda Pública/Patrimonio Contribuido	**-2,223,605**	**-2,223,605**
			Aportaciones		
			Donaciones de Capital		
			Actualización de la Hacienda Pública/Patrimonio	-2,223,605	-2,223,605
			Hacienda Pública/Patrimonio Generado	**4,755,700**	**4,782,370**
			Resultados del Ejercicio (Ahorro/ Desahorro)	0	-733,183
			Resultados de Ejercicios Anteriores	4,755,700	5,515,554
			Revalúos		
			Reservas		
			Rectificaciones de Resultados de Ejercicios Anteriores		
			Exceso o Insuficiencia en la Actualización de la Hacienda Pública/Patrimonio	**0**	**0**
			Resultado por Posición Monetaria		
			Resultado por Tenencia de Activos no Monetarios		
			Total Hacienda Pública/Patrimonio	**2,532,095**	**2,558,765**
			Total del Pasivo y Hacienda Pública/Patrimonio	**5,703,039**	**4,628,962**

INSTITUTO OAXAQUEÑO DE ATENCIÓN AL MIGRANTE
Balance Presupuestario - LDF
Del 1 de enero al 31 de marzo de 2020
(PESOS)

Concepto	Estimado/ Aprobado	Devengado	Recaudado/ Pagado
A. Ingresos Totales (A = A1+A2+A3)	**24,580,100**	**6,517,940**	**5,879,914**
A1. Ingresos de Libre Disposición	24,580,100	6,517,940	5,879,914
A2. Transferencias Federales Etiquetadas			
A3. Financiamiento Neto			
B. Egresos Presupuestarios[1] (B = B1+B2)	**24,580,100**	**6,517,940**	**5,879,914**
B1. Gasto No Etiquetado (sin incluir Amortización de la Deuda Pública)	24,580,100	6,517,940	5,879,914
B2. Gasto Etiquetado (sin incluir Amortización de la Deuda Pública)			
C. Remanentes del Ejercicio Anterior (C = C1 + C2)		**0**	**0**
C1. Remanentes de Ingresos de Libre Disposición aplicados en el periodo			
C2. Remanentes de Transferencias Federales Etiquetadas aplicados en el periodo			
I. Balance Presupuestario (I = A – B + C)	**0**	**0**	**0**
II. Balance Presupuestario sin Financiamiento Neto (II = I - A3)	**0**	**0**	**0**
III. Balance Presupuestario sin Financiamiento Neto y sin Remanentes del Ejercicio Anterior (III= II - C)	**0**	**0**	**0**

Concepto	Aprobado	Devengado	Pagado
E. Intereses, Comisiones y Gastos de la Deuda (E = E1+E2)	**0**	**0**	**0**
E1. Intereses, Comisiones y Gastos de la Deuda con Gasto No Etiquetado			
E2. Intereses, Comisiones y Gastos de la Deuda con Gasto Etiquetado			
IV. Balance Primario (IV = III + E)	**0**	**0**	**0**

Concepto	Estimado/ Aprobado	Devengado	Recaudado/ Pagado
F. Financiamiento (F = F1 + F2)	**0**	**0**	**0**
F1. Financiamiento con Fuente de Pago de Ingresos de Libre Disposición			
F2. Financiamiento con Fuente de Pago de Transferencias Federales Etiquetadas			
G. Amortización de la Deuda (G = G1 + G2)	**0**	**0**	**0**
G1. Amortización de la Deuda Pública con Gasto No Etiquetado			
G2. Amortización de la Deuda Pública con Gasto Etiquetado			
A3. Financiamiento Neto (A3 = F – G)	**0**	**0**	**0**

Concepto	Estimado/ Aprobado	Devengado	Recaudado/ Pagado
A1. Ingresos de Libre Disposición	24,580,100	6,517,940	5,879,914
A3.1 Financiamiento Neto con Fuente de Pago de Ingresos de Libre Disposición (A3.1 = F1 – G1)	**0**	**0**	**0**
F1. Financiamiento con Fuente de Pago de Ingresos de Libre Disposición			
G1. Amortización de la Deuda Pública con Gasto No Etiquetado			
B1. Gasto No Etiquetado (sin incluir Amortización de la Deuda Pública)	24,580,100	6,517,940	5,879,914
C1. Remanentes de Ingresos de Libre Disposición aplicados en el periodo			
V. Balance Presupuestario de Recursos Disponibles (V = A1 + A3.1 – B 1 + C1)	**0**	**0**	**0**
VI. Balance Presupuestario de Recursos Disponibles sin Financiamiento Neto (VI = V – A3.1)	**0**	**0**	**0**

Concept	Estimado/ Aprobado	Devengado	Recaudado/
A2. Transferencias Federales Etiquetadas	0	0	0
A3.2 Financiamiento Neto con Fuente de Pago de Transferencias Federales Etiquetadas (A3.2 = F2 – G2)	**0**	**0**	**0**
F2. Financiamiento con Fuente de Pago de Transferencias Federales			
G2. Amortización de la Deuda Pública con Gasto Etiquetado			
B2. Gasto Etiquetado (sin incluir Amortización de la Deuda Pública)	0	0	0
C2. Remanentes de Transferencias Federales Etiquetadas aplicados en el periodo			
VII. Balance Presupuestario de Recursos Etiquetados (VII = A2 + A3.2 – B2 + C2)	**0**	**0**	**0**
VIII. Balance Presupuestario de Recursos Etiquetados sin Financiamiento Neto (VIII = VII – A3.2)	**0**	**0**	**0**

INSTITUTO OAXAQUEÑO DE ATENCIÓN AL MIGRANTE
Estado Analitico de Ingreso Detallado - LDF
Del 1 de enero al 31 de marzo de 2020
(PESOS)

Concepto	Ingreso					Diferencia
	Estimado	Ampliaciones/ (Reducciones)	Modificado	Devengado	Recaudado	
Ingresos de Libre Disposición						
A. Impuestos						
B. Cuotas y Aportaciones de Seguridad Social						
C. Contribuciones de Mejoras						
D. Derechos						
E. Productos						
F. Aprovechamientos						
G. Ingresos por Ventas de Bienes y Servicios						
H. Participaciones (H=h1+h2+h3+h4+h5+h6+h7+h8+h9+h10+h11)	**0**	**0**	**0**	**0**	**0**	**0**
h1) Fondo General de Participaciones						
h2) Fondo de Fomento Municipal						
h3) Fondo de Fiscalización y Recaudación						
h4) Fondo de Compensación						
h5) Fondo de Extracción de Hidrocarburos						
h6) Impuesto Especial Sobre Producción y Servicios						
h7) 0.136% de la Recaudación Federal Participable						
h8) 3.17% Sobre Extracción de Petróleo						
h9) Gasolinas y Diésel						
h10) Fondo del Impuesto Sobre la Renta						
h11) Fondo de Estabilización de los Ingresos de las Entidades Federativas						
I. Incentivos Derivados de la Colaboración Fiscal (I=i1+i2+i3+i4+i5)	**0**	**0**	**0**	**0**	**0**	**0**
i1) Tenencia o Uso de Vehículos						
i2) Fondo de Compensación ISAN						
i3) Impuesto Sobre Automóviles Nuevos						
i4) Fondo de Compensación de Repecos-Intermedios						
i5) Otros Incentivos Económicos						
J. Transferencias	24,580,100	0	24,580,100	6,517,940	5,879,914	18,062,159
K. Convenios						
k1) Otros Convenios y Subsidios						
L. Otros Ingresos de Libre Disposición (L=l1+l2)	**0**	**0**	**0**	**0**	**0**	**0**
l1) Participaciones en Ingresos Locales						
l2) Otros Ingresos de Libre Disposición						
I. Total de Ingresos de Libre Disposición (I=A+B+C+D+E+F+G+H+I+J+K+L)	**24,580,100**	**0**	**24,580,100**	**6,517,940**	**5,879,914**	**18,062,159**
Ingresos Excedentes de Ingresos de Libre Disposición						
Transferencias Federales Etiquetadas						
A. Aportaciones (A=a1+a2+a3+a4+a5+a6+a7+a8)	**0**	**0**	**0**	**0**	**0**	**0**
a1) Fondo de Aportaciones para la Nómina Educativa y Gasto Operativo						
a2) Fondo de Aportaciones para los Servicios de Salud						
a3) Fondo de Aportaciones para la Infraestructura Social						
a4) Fondo de Aportaciones para el Fortalecimiento de los Municipios y de las Demarcaciones Territoriales del Distrito Federal						
a5) Fondo de Aportaciones Múltiples						
a6) Fondo de Aportaciones para la Educación Tecnológica y de Adultos						
a7) Fondo de Aportaciones para la Seguridad Pública de los Estados y del Distrito Federal						
a8) Fondo de Aportaciones para el Fortalecimiento de las Entidades Federativas						
B. Convenios (B=b1+b2+b3+b4)	**0**	**0**	**0**	**0**	**0**	**0**
b1) Convenios de Protección Social en Salud						
b2) Convenios de Descentralización						
b3) Convenios de Reasignación						
b4) Otros Convenios y Subsidios						
C. Fondos Distintos de Aportaciones (C=c1+c2)	**0**	**0**	**0**	**0**	**0**	**0**
c1) Fondo para Entidades Federativas y Municipios Productores de Hidrocarburos						
c2) Fondo Minero						
D. Transferencias, Subsidios y Subvenciones, y Pensiones y Jubilaciones						
E. Otras Transferencias Federales Etiquetadas						
II. Total de Transferencias Federales Etiquetadas (II = A + B + C + D + E)	**0**	**0**	**0**	**0**	**0**	**0**
III. Ingresos Derivados de Financiamientos (III = A)	**0**	**0**	**0**	**0**	**0**	**0**
A. Ingresos Derivados de Financiamientos						
IV. Total de Ingresos (IV = I + II + III)	**24,580,100**	**0**	**24,580,100**	**6,517,940**	**5,879,914**	**18,062,159**
Datos Informativos						
1. Ingresos Derivados de Financiamientos con Fuente de Pago de Ingresos de Libre Disposición						
2. Ingresos Derivados de Financiamientos con Fuente de Pago de Transferencias Federales Etiquetadas						
3. Ingresos Derivados de Financiamientos (3 = 1 + 2)	**0**	**0**	**0**	**0**	**0**	**0**

INSTITUTO OAXAQUEÑO DE ATENCIÓN AL MIGRANTE
Informe Analítico de la Deuda Pública y Otros Pasivos - LDF
Del 1 de enero al 31 de marzo de 2020
(PESOS)

Denominación de la Deuda Pública y Otros Pasivos	Saldo al 31 de marzo de 2020	Disposiciones del Periodo (e)	Amortizaciones del Periodo (f)	Revaluaciones, Reclasificaciones y Otros Ajustes (g)	Saldo Final del Periodo (h) h=d+e-f+g	Pago de Intereses del Periodo (i)	Pago de Comisiones y demás costos asociados durante el Periodo (j)
1. Deuda Pública (1=A+B)							
A. Corto Plazo (A=a1+a2+a3)							
a1) Instituciones de Crédito							
a2) Títulos y Valores							
a3) Arrendamientos Financieros							
B. Largo Plazo (B=b1+b2+b3)							
b1) Instituciones de Crédito							
b2) Títulos y Valores							
b3) Arrendamientos Financieros							
2. Otros Pasivos							
3. Total de la Deuda Pública y Otros Pasivos (3=1+2)							
4. Deuda Contingente [1] (Informativo)							
A. Deuda Contingente 1							
B. Deuda Contingente 2							
C. Deuda Contingente XX							
5. Valor de Instrumentos Bono Cupón Cero [2] (Informativo)							
A. Instrumento Bono Cupón Cero 1							
B. Instrumento Bono Cupón Cero 2							
C. Instrumento Bono Cupón Cero XX							

No aplica

[1] Se refiere a cualquier Financiamiento sin fuente o garantía de pago definida, que sea asumida de manera solidaria o subsidiaria por las Entidades Federativas con sus Municipios, organismos descentralizados y empresas de participación estatal mayoritaria y fideicomisos, locales o municipales, y por los Municipios con sus respectivos organismos descentralizados y empresas de participación municipal mayoritaria.

[2] Se refiere al valor del Bono Cupón Cero que respalda el pago de los créditos asociados al mismo (Activo).

Obligaciones a Corto Plazo (k)	Monto Contratado (l)	Plazo Pactado (m)	Tasa de Interés (n)	Comisiones y Costos Relacionados (o)	Tasa Efectiva (p)
6. Obligaciones a Corto Plazo (Informativo)					
A. Crédito 1					
B. Crédito 2					
C. Crédito XX					

INSTITUTO OAXAQUEÑA DE ATENCIÓN AL MIGRANTE

Informe Analitico de Obligaciones Diferentes de Financiamientos -LDF

Del 1 de enero al 31 de marzo de 2020

(PESOS)

Denominación de las Obligaciones Diferentes de Financiamiento (c)	Fecha del Contrato (d)	Fecha de inicio de operación del proyecto (e)	Fecha de vencimiento (f)	Monto de la inversión pactado (g)	Plazo pactado (h)	Monto promedio mensual del pago de la contraprestación (i)	Monto promedio mensual del pago de la contraprestación correspondiente al pago de inversión (j)	onto pagado de la inversión al 31 de marzo de 2020	Monto pagado de la inversión actualizado al 31 de marzo de 2020	Saldo pendiente por pagar de la inversión al 31 de marzo de 2020
A. Asociaciones Público Privadas (APP's) (A=a+b+c+d)										
a) APP 1										
b) APP 2										
c) APP 3										
d) APP XX										
B. Otros Instrumentos (B=a+b+c+d)										
a) Otro Instrumento 1										
b) Otro Instrumento 2										
c) Otro Instrumento 3										
d) Otro Instrumento XX										
C. Total de Obligaciones Diferentes de Financiamiento (C=A+B)										

No aplica

INSTITUTO OAXAQUEÑO DE ATENCIÓN AL MIGRANTE
Estado Analítico del Ejercicio del Presupuesto de Egresos Detallado - LDF
Clasificación por Objeto del Gasto (Capítulo y Concepto)
Del 1 de enero al 31 de marzo de 2020
(PESOS)

Concepto	Egresos					Subejercicio
	Aprobado	Ampliaciones/ (Reducciones)	Modificado	Devengado	Pagado	
I. Gasto No Etiquetado (I=A+B+C+D+E+F+G+H+I)	**24,580,100**	**0**	**24,580,100**	**6,517,940**	**5,879,914**	**18,062,159**
A. Servicios Personales (A=a1+a2+a3+a4+a5+a6+a7)	0	0	0	0	0	0
a1) Remuneraciones al Personal de Carácter Permanente						0
a2) Remuneraciones al Personal de Carácter Transitorio						0
a3) Remuneraciones Adicionales y Especiales						0
a4) Seguridad Social						0
a5) Otras Prestaciones Sociales y Económicas						0
a6) Previsiones						0
a7) Pago de Estímulos a Servidores Públicos						0
B. Materiales y Suministros (B=b1+b2+b3+b4+b5+b6+b7+b8+b9)	0	0	0	0	0	0
b1) Materiales de Administración, Emisión de Documentos y Artículos Oficiales						0
b2) Alimentos y Utensilios						0
b3) Materias Primas y Materiales de Producción y Comercialización						0
b4) Materiales y Artículos de Construcción y de Reparación						0
b5) Productos Químicos, Farmacéuticos y de Laboratorio						0
b6) Combustibles, Lubricantes y Aditivos						0
b7) Vestuario, Blancos, Prendas de Protección y Artículos Deportivos						0
b8) Materiales y Suministros Para Seguridad						0
b9) Herramientas, Refacciones y Accesorios Menores						0
C. Servicios Generales (C=c1+c2+c3+c4+c5+c6+c7+c8+c9)	0	0	0	0	0	0
c1) Servicios Básicos						0
c2) Servicios de Arrendamiento						0
c3) Servicios Profesionales, Científicos, Técnicos y Otros Servicios						0
c4) Servicios Financieros, Bancarios y Comerciales						0
c5) Servicios de Instalación, Reparación, Mantenimiento y Conservación						0
c6) Servicios de Comunicación Social y Publicidad						0
c7) Servicios de Traslado y Viáticos						0
c8) Servicios Oficiales						0
c9) Otros Servicios Generales						0
D. Transferencias, Asignaciones, Subsidios y Otras Ayudas (D=d1+d2+d3+d4+d5+d6+d7+d8+d9)	24,580,100	0	24,580,100	6,517,940	5,879,914	18,062,159
d1) Transferencias Internas y Asignaciones al Sector Público	18,119,333		18,119,333	4,611,158	4,589,223	13,508,175
d2) Transferencias al Resto del Sector Público						0
d3) Subsidios y Subvenciones						0
d4) Ayudas Sociales	5,700,000		5,700,000	1,675,000	1,174,800	4,025,000
d5) Pensiones y Jubilaciones	760,766		760,766	231,782	115,891	528,984
d6) Transferencias a Fideicomisos, Mandatos y Otros Análogos						0
d7) Transferencias a la Seguridad Social						0
d8) Donativos						0
d9) Transferencias al Exterior						0
E. Bienes Muebles, Inmuebles e Intangibles (E=e1+e2+e3+e4+e5+e6+e7+e8+e9)	0	0	0	0	0	0
e1) Mobiliario y Equipo de Administración						0
e2) Mobiliario y Equipo Educacional y Recreativo						0
e3) Equipo e Instrumental Médico y de Laboratorio						0
e4) Vehículos y Equipo de Transporte						0
e5) Equipo de Defensa y Seguridad						0
e6) Maquinaria, Otros Equipos y Herramientas						0
e7) Activos Biológicos						0
e8) Bienes Inmuebles						0
e9) Activos Intangibles						0
F. Inversión Pública (F=f1+f2+f3)	0	0	0	0	0	0
f1) Obra Pública en Bienes de Dominio Público						0
f2) Obra Pública en Bienes Propios						0
f3) Proyectos Productivos y Acciones de Fomento						0
G. Inversiones Financieras y Otras Provisiones (G=g1+g2+g3+g4+g5+g6+g7)	0	0	0	0	0	0
g1) Inversiones Para el Fomento de Actividades Productivas						0
g2) Acciones y Participaciones de Capital						0
g3) Compra de Títulos y Valores						0
g4) Concesión de Préstamos						0
g5) Inversiones en Fideicomisos, Mandatos y Otros Análogos						0
Fideicomiso de Desastres Naturales (Informativo)						0
g6) Otras Inversiones Financieras						0
g7) Provisiones para Contingencias y Otras Erogaciones Especiales						0
H. Participaciones y Aportaciones (H=h1+h2+h3)	0	0	0	0	0	0
h1) Participaciones						0
h2) Aportaciones						0
h3) Convenios						0
I. Deuda Pública (I=i1+i2+i3+i4+i5+i6+i7)	0	0	0	0	0	0
i1) Amortización de la Deuda Pública						0
i2) Intereses de la Deuda Pública						0
i3) Comisiones de la Deuda Pública						0
i4) Gastos de la Deuda Pública						0
i5) Costo por Coberturas						0
i6) Apoyos Financieros						0
i7) Adeudos de Ejercicios Fiscales Anteriores (ADEFAS)						0

Concepto	Egresos					Subejercicio
	Aprobado	Ampliaciones/ (Reducciones)	Modificado	Devengado	Pagado	
II. Gasto Etiquetado (II=A+B+C+D+E+F+G+H+I)	**0**	**0**	**0**	**0**	**0**	**0**
A. Servicios Personales (A=a1+a2+a3+a4+a5+a6+a7)	0	0	0	0	0	0
a1) Remuneraciones al Personal de Carácter Permanente						0
a2) Remuneraciones al Personal de Carácter Transitorio						0
a3) Remuneraciones Adicionales y Especiales						0
a4) Seguridad Social						0
a5) Otras Prestaciones Sociales y Económicas						0
a6) Previsiones						0
a7) Pago de Estímulos a Servidores Públicos						0
B. Materiales y Suministros (B=b1+b2+b3+b4+b5+b6+b7+b8+b9)	0	0	0	0	0	0
b1) Materiales de Administración, Emisión de Documentos y Artículos Oficiales						0
b2) Alimentos y Utensilios						0
b3) Materias Primas y Materiales de Producción y Comercialización						0
b4) Materiales y Artículos de Construcción y de Reparación						0
b5) Productos Químicos, Farmacéuticos y de Laboratorio						0
b6) Combustibles, Lubricantes y Aditivos						0
b7) Vestuario, Blancos, Prendas de Protección y Artículos Deportivos						0
b8) Materiales y Suministros Para Seguridad						0
b9) Herramientas, Refacciones y Accesorios Menores						0
C. Servicios Generales (C=c1+c2+c3+c4+c5+c6+c7+c8+c9)	0	0	0	0	0	0
c1) Servicios Básicos						0
c2) Servicios de Arrendamiento						0
c3) Servicios Profesionales, Científicos, Técnicos y Otros Servicios						0
c4) Servicios Financieros, Bancarios y Comerciales						0
c5) Servicios de Instalación, Reparación, Mantenimiento y Conservación						0
c6) Servicios de Comunicación Social y Publicidad						0
c7) Servicios de Traslado y Viáticos						0
c8) Servicios Oficiales						0
c9) Otros Servicios Generales						0
D. Transferencias, Asignaciones, Subsidios y Otras Ayudas (D=d1+d2+d3+d4+d5+d6+d7+d8+d9)	0	0	0	0	0	0
d1) Transferencias Internas y Asignaciones al Sector Público						0
d2) Transferencias al Resto del Sector Público						0
d3) Subsidios y Subvenciones						0
d4) Ayudas Sociales						0
d5) Pensiones y Jubilaciones						0
d6) Transferencias a Fideicomisos, Mandatos y Otros Análogos						0
d7) Transferencias a la Seguridad Social						0
d8) Donativos						0
d9) Transferencias al Exterior						0
E. Bienes Muebles, Inmuebles e Intangibles (E=e1+e2+e3+e4+e5+e6+e7+e8+e9)	0	0	0	0	0	0
e1) Mobiliario y Equipo de Administración						0
e2) Mobiliario y Equipo Educacional y Recreativo						0
e3) Equipo e Instrumental Médico y de Laboratorio						0
e4) Vehículos y Equipo de Transporte						0
e5) Equipo de Defensa y Seguridad						0
e6) Maquinaria, Otros Equipos y Herramientas						0
e7) Activos Biológicos						0
e8) Bienes Inmuebles						0
e9) Activos Intangibles						0
F. Inversión Pública (F=f1+f2+f3)	0	0	0	0	0	0
f1) Obra Pública en Bienes de Dominio Público						0
f2) Obra Pública en Bienes Propios						0
f3) Proyectos Productivos y Acciones de Fomento						0
G. Inversiones Financieras y Otras Provisiones (G=g1+g2+g3+g4+g5+g6+g7)	0	0	0	0	0	0
g1) Inversiones Para el Fomento de Actividades Productivas						0
g2) Acciones y Participaciones de Capital						0
g3) Compra de Títulos y Valores						0
g4) Concesión de Préstamos						0
g5) Inversiones en Fideicomisos, Mandatos y Otros Análogos						0
Fideicomiso de Desastres Naturales (Informativo)						0
g6) Otras Inversiones Financieras						0
g7) Provisiones para Contingencias y Otras Erogaciones Especiales						0
H. Participaciones y Aportaciones (H=h1+h2+h3)	0	0	0	0	0	0
h1) Participaciones						0
h2) Aportaciones						0
h3) Convenios						0
I. Deuda Pública (I=i1+i2+i3+i4+i5+i6+i7)	0	0	0	0	0	0
i1) Amortización de la Deuda Pública						0
i2) Intereses de la Deuda Pública						0
i3) Comisiones de la Deuda Pública						0
i4) Gastos de la Deuda Pública						0
i5) Costo por Coberturas						0
i6) Apoyos Financieros						0
i7) Adeudos de Ejercicios Fiscales Anteriores (ADEFAS)						0
III. Total de Egresos (III = I + II)	**24,580,100**	**0**	**24,580,100**	**6,517,940**	**5,879,914**	**18,062,159**

INSTITUTO OAXAQUEÑO DE ATENCIÓN AL MIGRANTE
Estado Analítico del Ejercicio del Presupuesto de Egresos Detallado - LDF
Clasificación Administrativa
Del 1 de enero al 31 de marzo de 2020
(PESOS)

Concepto	Egresos					Subejercicio
	Aprobado	Ampliaciones/ (Reducciones)	Modificado	Devengado	Pagado	
I. Gasto No Etiquetado (I=A)	**24,580,100**	**0**	**24,580,100**	**6,517,940**	**5,879,914**	**18,062,159**
A. IOAM	24,580,100	0	24,580,100	6,517,940	5,879,914	18,062,159
II. Gasto Etiquetado (II=A)	**0**	**0**	**0**	**0**	**0**	**0**
A. IOAM	0	0	0	0	0	0
III. Total de Egresos (III = I + II)	**24,580,100**	**0**	**24,580,100**	**6,517,940**	**5,879,914**	**18,062,159**

INSTITUTO OAXAQUE DE ATENCIÓN AL MIGRANTE
Estado Analítico del Ejercicio del Presupuesto de Egresos Detallado - LDF
Clasificación Funcional (Finalidad y Función)
Del 1 de enero al 31 de marzo de 2020
(PESOS)

Concepto	Egresos					Subejercicio
	Aprobado	Ampliaciones/ (Reducciones)	Modificado	Devengado	Pagado	
I. Gasto No Etiquetado (I=A+B+C+D)	**24,580,100**	**0**	**24,580,100**	**6,517,940**	**5,879,914**	**18,062,159**
A. Gobierno (A=a1+a2+a3+a4+a5+a6+a7+a8)	**24,580,100**	**0**	**24,580,100**	**6,517,940**	**5,879,914**	**18,062,159**
a1) Legislación						0
a2) Justicia	24,580,100	0	24,580,100	6,517,940	5,879,914	18,062,159
a3) Coordinación de la Política de Gobierno						0
a4) Relaciones Exteriores						0
a5) Asuntos Financieros y Hacendarios						0
a6) Seguridad Nacional						0
a7) Asuntos de Orden Público y de Seguridad Interior						0
a8) Otros Servicios Generales						0
B. Desarrollo Social (B=b1+b2+b3+b4+b5+b6+b7)	**0**	**0**	**0**	**0**	**0**	**0**
b1) Protección Ambiental						0
b2) Vivienda y Servicios a la Comunidad						0
b3) Salud						0
b4) Recreación, Cultura y Otras Manifestaciones Sociales						0
b5) Educación						0
b6) Protección Social						0
b7) Otros Asuntos Sociales						0
C. Desarrollo Económico (C=c1+c2+c3+c4+c5+c6+c7+c8+c9)	**0**	**0**	**0**	**0**	**0**	**0**
c1) Asuntos Económicos, Comerciales y Laborales en General						0
c2) Agropecuaria, Silvicultura, Pesca y Caza						0
c3) Combustibles y Energía						0
c4) Minería, Manufacturas y Construcción						0
c5) Transporte						0
c6) Comunicaciones						0
c7) Turismo						0
c8) Ciencia, Tecnología e Innovación						0
c9) Otras Industrias y Otros Asuntos Económicos						0
D. Otras No Clasificadas en Funciones Anteriores (D=d1+d2+d3+d4)	**0**	**0**	**0**	**0**	**0**	**0**
d1) Transacciones de la Deuda Pública / Costo Financiero de la						0
d2) Transferencias, Participaciones y Aportaciones Entre Diferentes Niveles y Órdenes de Gobierno						0
d3) Saneamiento del Sistema Financiero						0
d4) Adeudos de Ejercicios Fiscales Anteriores						0
II: Gasto Etiquetado (II=A+B+C+D)	**0**	**0**	**0**	**0**	**0**	**0**
A. Gobierno (A=a1+a2+a3+a4+a5+a6+a7a+a8)	**0**	**0**	**0**	**0**	**0**	**0**
a1) Legislación						0
a2) Justicia	0	0	0	0	0	0
a3) Coordinación de la Política de Gobierno						0
a4) Relaciones Exteriores						0
a5) Asuntos Financieros y Hacendarios						0
a6) Seguridad Nacional						0
a7) Asuntos de Orden Público y de Seguridad Interior						0
a8) Otros Servicios Generales						0
B. Desarrollo Social (B=b1+b2+b3+b4+b5+b6+b7)	**0**	**0**	**0**	**0**	**0**	**0**
b1) Protección Ambiental						0
b2) Vivienda y Servicios a la Comunidad						0
b3) Salud						0
b4) Recreación, Cultura y Otras Manifestaciones Sociales						0
b5) Educación						0
b6) Protección Social						0
b7) Otros Asuntos Sociales						0
C. Desarrollo Económico (C=c1+c2+c3+c4+c5+c6+c7+c8+c9)	**0**	**0**	**0**	**0**	**0**	**0**
c1) Asuntos Económicos, Comerciales y Laborales en General						0
c2) Agropecuaria, Silvicultura, Pesca y Caza						0
c3) Combustibles y Energía						0
c4) Minería, Manufacturas y Construcción						0
c5) Transporte						0
c6) Comunicaciones						0
c7) Turismo						0
c8) Ciencia, Tecnología e Innovación						0
c9) Otras Industrias y Otros Asuntos Económicos						0
D. Otras No Clasificadas en Funciones Anteriores (D=d1+d2+d3+d4)	**0**	**0**	**0**	**0**	**0**	**0**
d1) Transacciones de la Deuda Pública / Costo Financiero de la						0
d2) Transferencias, Participaciones y Aportaciones Entre Diferentes Niveles y Órdenes de Gobierno						0
d3) Saneamiento del Sistema Financiero						0
d4) Adeudos de Ejercicios Fiscales Anteriores						0
III. Total de Egresos (III = I + II)	**24,580,100**	**0**	**24,580,100**	**6,517,940**	**5,879,914**	**18,062,159**

INSTITUTO OAXAQUEÑO DE ATENCIÓN AL MIGRANTE
Estado Analítico del Ejercicio del Presupuesto de Egresos Detallado - LDF
Clasificación de Servicios Personales por Categoría
Del 1 de enero al 31 de marzo de 2020
(PESOS)

Concepto	Egresos					Subejercicio
	Aprobado	Ampliaciones/ (Reducciones)	Modificado	Devengado	Pagado	
I. Gasto No Etiquetado (I=A+B+C+D+E+F)	**11,015,425**	**0**	**11,015,425**	**3,004,945**	**2,889,054**	**8,010,480**
A. Personal Administrativo	11,015,425	0	11,015,425	3,004,945	2,889,054	8,010,480
B. Magisterio						0
C. Servicios de Salud (C=c1+c2)	0	0	0	0	0	0
c1) Personal Administrativo						0
c2) Personal Médico, paramédico y afín						0
D. Seguridad Pública						0
E. Gastos asociados a la implementación de nuevas leyes federales o reformas a las mismas (E=e1+e2)	0	0	0	0	0	0
e1) Nombre del Programa o Ley 1						0
e2) Nombre del Programa o Ley 2						0
F. Sentencias laborales definitivas						0
II. Gasto Etiquetado (I=A+B+C+D+E+F)	**0**	**0**	**0**	**0**	**0**	**0**
A. Personal Administrativo	0	0	0	0	0	0
B. Magisterio						0
C. Servicios de Salud (C=c1+c2)	0	0	0	0	0	0
c1) Personal Administrativo						0
c2) Personal Médico, paramédico y afín						0
D. Seguridad Pública						0
E. Gastos asociados a la implementación de nuevas leyes federales o reformas a las mismas (E=e1+e2)	0	0	0	0	0	0
e1) Nombre del Programa o Ley 1						0
e2) Nombre del Programa o Ley 2						0
F. Sentencias laborales definitivas						0
III. Total de Gasto en Servicios Personales (III = I + II)	**11,015,425**	**0**	**11,015,425**	**3,004,945**	**2,889,054**	**8,010,480**

INSTITUTO OAXAQUEÑO DE ATENCIÓN AL MIGRANTE

Informe sobre Estudios Actuariales - LDF

	Pensiones y jubilaciones	Salud	Riesgos de trabajo	Invalidez y vida	Otras prestaciones sociales
Tipo de Sistema					
Prestación laboral o Fondo general para trabajadores del estado o Beneficio definido, Contribución definida o Mixto					
Población afiliada					
Activos					
Edad máxima					
Edad mínima					
Edad promedio					
Pensionados y Jubilados					
Edad máxima					
Edad mínima					
Edad promedio					
Beneficiarios					
Promedio de años de servicio (trabajadores activos)					
Aportación individual al plan de pensión como % del salario					
Aportación del ente público al plan de pensión como % del salario					
Crecimiento esperado de los pensionados y jubilados (como %)					
Crecimiento esperado de los activos (como %)					
Edad de Jubilación o Pensión					
Esperanza de vida					
Ingresos del Fondo					
Ingresos Anuales al Fondo de Pensiones					
Nómina anual					
Activos					
Pensionados y Jubilados					
Beneficiarios de Pensionados y Jubilados					
Monto mensual por pensión					
Máximo					
Mínimo					
Promedio					
Monto de la reserva					
Valor presente de las obligaciones					
Pensiones y Jubilaciones en curso de pago					
Generación actual					
Generaciones futuras					
Valor presente de las contribuciones asociadas a los sueldos futuros de cotización					
Generación actual					
Generaciones futuras					
Valor presente de aportaciones futuras					
Generación actual					
Generaciones futuras					
Otros Ingresos					
Déficit/superávit actuarial					
Generación actual					
Generaciones futuras					
Periodo de suficiencia					
Año de descapitalización					
Tasa de rendimiento					
Estudio actuarial					
Año de elaboración del estudio actuarial					
Empresa que elaboró el estudio actuarial					

No aplica

GOBIERNO DEL ESTADO
DE OAXACA

INSTITUTO OAXAQUEÑO DE LAS ARTESANÍAS

1er Informe Trimestral
Periodo Enero – Marzo del Ejercicio Fiscal 2020

El Instituto Oaxaqueño de las Artesanías IOA con la finalidad de incrementar sus ingresos y mediante el programa permanente de Apoyos a la Comercialización se realizó Ventas en la Tienda ARIPO por la cantidad de $849,869.50 (OCHOCIENTOS CUARENTA Y NUEVE MIL OCHOCIENTOS SESENTA Y NUEVE PESOS 50⁄100 M.N), beneficiando a 60 artesanos de los siguientes municipios: Pinotepa de Don Luis, San Juan Colorado, San Felipe Jalapa de Díaz, Huautla de Jiménez, El Espinal, San Mateo del Mar, Heroica Ciudad de Juchitán de Zaragoza, Santo Domingo Nuxaa, Santos Reyes Yucuná, Tezoatlán de Segura y Luna, San Andrés Solaga, San Pablo Yaganiza, San Luis Amatlán, San Sebastián Rio Hondo, Oaxaca de Juárez, Ocotlán de Morelos, Teotitlán del Valle, Santa Ana del Valle, Santa María Cuquila, San Jerónimo Silacayoapilla, Santo Tomás Jalieza, San Bartolo Coyotepec, y Santa María Atzompa.

Con la finalidad de difundir los programas del Instituto y fortalecer el trabajo de coordinación con las autoridades municipales y el sector artesanal del Estado, se llevaron a cabo 7 reuniones informativas en los municipios de Heroica Ciudad de Juchitán de Zaragoza, Heroica Ciudad de Tlaxiaco, Teotitlán del Valle, San Martín Tilcajete, San Pedro Taviche, Santo Tomás Jalieza y San Vicente Coatlán en las regiones Istmo, Mixteca y Valles Centrales. En el periodo de enero a marzo se registraron en el "Padrón de Artesanos" a 104 hombres y 236 mujeres dando un total de 340 credencializados que acreditaron ser artesanos productores de las 8 regiones del Estado.

Con la finalidad de fortalecer los procesos de producción artesanal a través de la adquisición de materia prima o herramientas de trabajo, se benefició a 3 talleres artesanales de los municipios de San Felipe Jalapa de Díaz, San Bartolo Coyotepec y San Antonino Castillo Velasco de la región Papaloapam y Valles Centrales.

Con el objetivo de aumentar la competitividad del sector artesanal y contribuir con las familias artesanas para generar mayores ingresos por medio de la venta de sus artesanías, se reforzaron más canales de distribución como son la participación de las y los artesanos en Expo Ferias Artesanales organizadas por las casas de artesanías o dependencias de entidades federativas como la Tercera Edición de México en el Corazón de México en el cual han participado 6 artesanos expositores generando ingresos directos de $208,670.00 (DOSCIENTOS OCHO MIL SEISCIENTOS SETENTA PESOS 00/100 M.N.).

Con el objetivo de impulsar la profesionalización de los procesos de producción artesanal y desarrollar capacidades empresariales, se realizaron 3 capacitaciones beneficiando a 88 artesanas y artesanos de los municipios de la Heroica Ciudad de Tlaxiaco, San Vicente Coatlán y Oaxaca de Juárez de las regiones Mixteca y Valles Centrales, se impartieron los temas: Identidad Corporativa y Visual, Amazon Handmade y Bordado Animalito.

Gobierno del Estado de Oaxaca
UR: 534 - INSTITUTO OAXAQUEÑO DE LAS ARTESANÍAS
UE: 001 - INSTITUTO OAXAQUEÑO DE LAS ARTESANÍAS
Estado de Situación Financiera
Del 1° de enero al 31 de marzo de 2020 y 2019
(Pesos)

Oaxaca
Gobierno del Estado

CONCEPTO	EJERCICIO FISCAL 2020	EJERCICIO FISCAL 2019	CONCEPTO	EJERCICIO FISCAL 2020	EJERCICIO FISCAL 2019
ACTIVO			PASIVO		
ACTIVO CIRCULANTE			**PASIVO CIRCULANTE**		
EFECTIVO Y EQUIVALENTES	48,437	11,049	CUENTAS POR PAGAR A CORTO PLAZO	1,767,882	1,737,519
DERECHOS A RECIBIR EFECTIVO O EQUIVALENTES	1,683,824	1,726,469	**Total de PASIVO CIRCULANTE**	**1,767,882**	**1,737,519**
Total de ACTIVO CIRCULANTE	**1,732,260**	**1,737,519**	**TOTAL PASIVO**	**1,767,882**	**1,737,519**
ACTIVO NO CIRCULANTE			HACIENDA PÚBLICA/PATRIMONIO		
BIENES MUEBLES	1,599,535	1,199,287	**HACIENDA PÚBLICA/PATRIMONIO CONTRIBUIDO**		
DEPRECIACIÓN, DETERIORO Y ARMORTIZACIÓN ACUMULADA DE BIENES	-396,718	-182,009	ACTUALIZACIÓN DE LA HACIENDA PÚBLICA/ PATRIMONIO	527,386	82,486
Total de ACTIVO NO CIRCULANTE	**1,202,817**	**1,017,278**	**Total de HACIENDA PÚBLICA/PATRIMONIO CONTRIBUIDO**	**527,386**	**82,486**
			HACIENDA PÚBLICA/PATRIMONIO GENERADO		
			RESULTADOS DE EJERCICIO (AHORRO/ DESAHORRO)	0	0
			RESULTADOS DE EJERCICIOS ANTERIORES	675,431	934,792
			Total de HACIENDA PÚBLICA/PATRIMONIO GENERADO	**675,431**	**934,792**
			TOTAL HACIENDA	**1,202,817**	**1,017,278**
			Resultados del Ejercicio (Ahorro/Desahorro)	**-35,622**	**0**
TOTAL DE ACTIVOS	**2,935,077**	**2,754,797**	**Total de Pasivo y Patrimonio/Hacienda Pública**	**2,935,077**	**2,754,797**

Lugar y fecha de generación: Reyes Mántecón, Oaxaca; a 11 de ABRIL de 2020.
Bajo protesta de decir verdad declaramos que los estados financieros y sus Notas son razonablemente correctos y responsabilidad del emisor.

ENCARGADA DE RECURSOS FINANCIEROS
L.A. NANCY CELIA MARTINEZ GOMEZ

JEFA DEL DEPARTAMENTO ADMINISTRATIVO
LIC. CARMELA LOPEZ CORTES

DIRECTORA GENERAL
MTRA. MIRIAM CARAVEO CORTES

2016-2022
INSTITUTO OAXAQUEÑO DE LAS ARTESANÍAS

Gobierno del Estado de Oaxaca
UR: 534 - INSTITUTO OAXAQUEÑO DE LAS ARTESANÍAS
UE: 001 - INSTITUTO OAXAQUEÑO DE LAS ARTESANÍAS
Estado de Actividades
Del 1° de enero al 31 de marzo de 2020 y 2019
(Pesos)

Oaxaca
Gobierno del Estado

CONCEPTO	EJERCICIO FISCAL 2020	EJERCICIO FISCAL 2019
INGRESOS Y OTROS BENEFICIOS		
PARTICIPACIONES, APORTACIONES, CONVENIOS, INCENTIVOS DERIVADOS DE LA COLABORACION FISCAL, FONDOS DIS	**2,674,165**	**2,388,696**
TRANSFERENCIAS, ASIGNACIONES, SUBSIDIOS Y SUBVENCIONES, Y PENSIONES Y JUBILACIONES	2,674,165	2,388,696
TOTAL DE INGRESOS Y OTROS BENEFICIOS	**2,674,165**	**2,388,696**

CONCEPTO	EJERCICIO FISCAL 2020	EJERCICIO FISCAL 2019
GASTOS Y OTRAS PÉRDIDAS		
TRANSFERENCIAS, ASIGNACIONES, SUBSIDIOS Y OTRAS AYUDAS	**2,623,134**	**2,208,163**
TRANSFERENCIAS INTERNAS Y ASIGNACIONES AL SECTOR PÚBLICO	2,623,134	2,208,163
INVERSIÓN PÚBLICA	**86,654**	**180,533**
INVERSIÓN PÚBLICA NO CAPITALIZABLE	86,654	180,533
TOTAL DE GASTOS Y OTRAS PERDIDAS	**2,709,787**	**2,388,696**
DESAHORRO NETO DEL EJERCICIO	**-35,622**	**0**

Lugar y fecha de generación: Reyes Mantecón, Oaxaca; a 11 de ABRIL de 2020.
Bajo protesta de decir verdad declaramos que los estados financieros y sus Notas son razonablemente correctos y responsabilidad del emisor.

ENCARGADA DE RECURSOS FINANCIEROS
L.A. NANCY CELIA MARTINEZ GOMEZ

JEFA DEL DEPARTAMENTO ADMINISTRATIVO
LIC. CARMELA LOPEZ CORTES

DIRECTORA GENERAL
MTRA. MIRIAM CARAVEO CORTES

2016-2022
INSTITUTO OAXAQUEÑO DE LAS ARTESANÍAS

Gobierno del Estado de Oaxaca
UR: 534 - INSTITUTO OAXAQUEÑO DE LAS ARTESANÍAS
UE: 001 - INSTITUTO OAXAQUEÑO DE LAS ARTESANÍAS
Estado de Variación de la Hacienda Pública
Del 1° de enero al 31 de marzo de 2020 y 2019
(Pesos)

Oaxaca

Concepto	Hacienda Pública/ Patrimonio				
	Contribuido	Generado		Ajustes por Cambios de Valor	Total
		Ejerc. Ant.	Del Ejercicio		
Patrimonio Neto Inicial Ajustado del Ejercicio	**82,486**	**0**	**0**	**0**	**82,486**
ACTUALIZACIONES DEL PATRIMONIO	82,486	0	0	0	82,486
Variaciones de la Hacienda Pública / Patrimonio Neto del Ejercicio	**0**	**0**	**934,792**	**0**	**934,792**
RESULTADOS DE EJERCICIOS ANTERIORES	0	0	934,792	0	934,792
RESULTADOS DEL EJERCICIO (AHORRO/ DESAHORRO)	0	0	0	0	0
Hacienda Pública / Patrimonio Neto Final del Ejercicio 2019	**82,486**	**0**	**934,792**	**0**	**1,017,278**
Cambios en la Hacienda Pública / Patrimonio Neto del Ejercicio 2020	**527,386**	**0**	**0**	**0**	**527,386**
ACTUALIZACIONES DEL PATRIMONIO	527,386	0	0	0	527,386
Variaciones de la Hacienda Pública / Patrimonio Neto del Ejercicio	**0**	**0**	**890,140**	**0**	**890,140**
RESULTADOS DE EJERCICIOS ANTERIORES	0	0	675,431	0	675,431
RESULTADOS DEL EJERCICIO (AHORRO/ DESAHORRO)	0	0	214,708	0	214,708
Saldo Neto en la Hacienda Pública / Patrimonio 2020	**527,386**	**0**	**890,140**	**0**	**1,417,526**

Lugar y fecha de generación: Reyes Mantecón, Oaxaca, a 11 de ABRIL de 2020
Bajo protesta de decir verdad declaramos que los estados financieros y sus Notas son razonablemente correctos y responsabilidad del emisor.

ENCARGADA DE RECURSOS FINANCIEROS
L.A. NANCY CELIA MARTINEZ GOMEZ

JEFA DEL DEPARTAMENTO ADMINISTRATIVO
LIC. CARMELA LOPEZ CORTES

DIRECTORA GENERAL
MTRA. MIRIAM CARAVEO CORTES

2016-2022
INSTITUTO OAXAQUEÑO DE LAS ARTESANÍAS

Cuenta de la Hacienda Pública Estatal 2020
Gobierno del Estado de Oaxaca
UR: 534 - INSTITUTO OAXAQUEÑO DE LAS ARTESANÍAS
UE: 001 - INSTITUTO OAXAQUEÑO DE LAS ARTESANÍAS
Estado de Cambios en la Situación Financiera
Del 1° de enero al 31 de marzo de 2020 y 2019

Oaxaca
Gobierno del Estado

CONCEPTO	ORIGEN	APLICACIÓN	CONCEPTO	ORIGEN	APLICACIÓN
ACTIVO	**257,354**	**437,635**	**PASIVO**	**30,364**	**0**
ACTIVO CIRCULANTE	**42,646**	**37,387**	**PASIVO CIRCULANTE**	**30,364**	**0**
EFECTIVO Y EQUIVALENTES	0	37,387	CUENTAS POR PAGAR A CORTO PLAZO	30,364	0
DERECHOS A RECIBIR EFECTIVO O EQUIVALENTES	42,646	0	**HACIENDA PÚBLICA/PATRIMONIO**	**444,900**	**259,361**
ACTIVO NO CIRCULANTE	**214,708**	**400,248**	**HACIENDA PÚBLICA/PATRIMONIO CONTRIBUIDO**	**444,900**	**0**
BIENES MUEBLES	0	400,248	ACTUALIZACIÓN DE LA HACIENDA PÚBLICA/ PATRIMONIO	444,900	0
DEPRECIACIÓN, DETERIORO Y ARMORTIZACIÓN ACUMULADA DE BIENES	214,708	0	**HACIENDA PÚBLICA/PATRIMONIO GENERADO**	**0**	**259,361**
			RESULTADOS DE EJERCICIO (AHORRO/ DESAHORRO)	0	0
			RESULTADOS DE EJERCICIOS ANTERIORES	0	259,361
			RESULTADOS DEL EJERCICIO (AHORRO/DESAHORRO)	**285,469**	**0**
			TOTALES	**760,733**	**259,361**

Lugar y fecha de generación: Reyes Mantecón, Oaxaca; a 11 de ABRIL de 2020
Bajo protesta de decir verdad declaramos que los estados financieros y sus Notas son razonablemente correctos y responsabilidad del emisor.

ENCARGADA DE RECURSOS FINANCIEROS
L.A. NANCY CELIA MARTINEZ GOMEZ

JEFA DEL DEPARTAMENTO ADMINISTRATIVO
LIC. CARMELA LOPEZ CORTES

DIRECTORA GENERAL
MTRA. MIRIAM CARAVEO CORTES

2016-2022
INSTITUTO OAXAQUEÑO DE LAS ARTESANÍAS

GOBIERNO DEL ESTADO
DE OAXACA

Estado de Flujos de Efectivo

INSTITUTO OAXAQUEÑO DE LAS ARTESANÍAS
DEL 1 de enero al 31 de marzo 2019y 2020

Concepto	2020	2019
Flujos de Efectivo de las Actividades de Operación		
Origen	**2,817,273**	**14,578,763**
Impuestos		
Cuotas y Aportaciones de Seguridad Social	0	0
Contribuciones de Mejoras	0	0
Derechos	0	0
Productos	0	0
Aprovechamientos	0	0
Ingresos por Venta de Bienes y Prestación de Servicios	0	0
Participaciones, Aportaciones, Convenios, Incentivos Derivados de la Colaboración Fiscal y Fondos Distintos de Aportacic	0	0
Transferencias, Asignaciones, Subsidios y Subvenciones, y Pensiones y Jubilaciones	2,674,165	14,885,348
Otros Orígenes de Operación	143,108	-306,585
Aplicación	**2,712,537**	**13,011,463**
Servicios Personales		0
Materiales y Suministros		0
Servicios Generales	0	0
Transferencias Internas y Asignaciones al Sector Público	2,623,134	13,343,677
Transferencias al resto del Sector Público	0	0
Subsidios y Subvenciones		0
Ayudas Sociales		0
Pensiones y Jubilaciones		0
Transferencias a Fideicomisos, Mandatos y Contratos Análogos		0
Transferencias a la Seguridad Social		0
Donativos		0
Transferencias al Exterior		0
Participaciones		0
Aportaciones		0
Convenios		0
Otras Aplicaciones de Operación	89,403	-332,214
Flujos Netos de Efectivo por Actividades de Operación	***104,736***	***1,567,300***
Flujos de Efectivo de las Actividades de Inversión		
Origen	**0**	**0**
Bienes Inmuebles, Infraestructura y Construcciones en Proceso		
Bienes Muebles		
Otros Orígenes de Inversión		
Aplicación	**86,654**	**1,541,671**
Bienes Inmuebles, Infraestructura y Construcciones en Proceso		
Bienes Muebles		
Otras Aplicaciones de Inversión	16,824	1,541,671
Flujos Netos de Efectivo por Actividades de Inversión	***-86,654***	***-1,541,671***
Flujo de Efectivo de las Actividades de Financiamiento		
Origen	**0**	**0**
Endeudamiento Neto	*0*	
Interno		
Externo		
Otros Orígenes de Financiamiento		
Aplicación	**0**	**0**
Servicios de la Deuda	*0*	
Interno		
Externo		
Otras Aplicaciones de Financiamiento		
Flujos Netos de Efectivo por Actividades de Financiamiento	***0***	***0***
Incremento/Disminución Neta en el Efectivo y Equivalentes al Efectivo	***18,082***	***25,629***
Efectivo y Equivalentes al Efectivo al Inicio del Ejercicio	30,353	4,724
Efectivo y Equivalentes al Efectivo al Final del Ejercicio	***48,435***	***30,353***

Bajo protesta de decir verdad declaramos que los Estados Financieros y sus Notas son razonablemente correctos y responsabilidad del emisor.

DIRECTORA GENERAL

MTRA. MIRIAM CARAVEO CORTES

2016-2022
INSTITUTO OAXAQUEÑO DE LAS ARTESANÍAS

JEFA DEL DEPTO. ADMINISTRATIVO

LIC. CARMELA LÓPEZ CORTES

Cuenta de la Hacienda Pública Estatal 2020
Gobierno del Estado de Oaxaca
UR: 534 - INSTITUTO OAXAQUEÑO DE LAS ARTESANÍAS
UE: 001 - INSTITUTO OAXAQUEÑO DE LAS ARTESANÍAS
Estado Analítico del Activo
Del 1° de enero al 31 de marzo de 2020

Oaxaca
Gobierno del Estado

DESCRIPCION	SALDO INICIAL	PERIODO		SALDO FINAL	FLUJO
		CARGOS	ABONOS		
ACTIVO					
ACTIVO CIRCULANTE	**1,624,774**	**3,097,764**	**2,990,278**	**1,732,260**	**107,486**
EFECTIVO Y EQUIVALENTES	30,354	2,281,610	2,263,527	48,436	18,083
DERECHOS A RECIBIR EFECTIVO O EQUIVALENTES	1,594,421	816,154	726,751	1,683,824	89,403
ACTIVO NO CIRCULANTE	**1,205,959**	**---**	**3,142**	**1,202,817**	**-3,142**
BIENES MUEBLES	1,602,677	---	3,142	1,599,535	-3,142
DEPRECIACIÓN, DETERIORO Y ARMORTIZACIÓN ACUMULADA DE BIENES	-396,718	---	---	-396,718	---
TOTAL ACTIVO	**2,830,733**	**3,097,764**	**2,993,420**	**2,935,077**	**104,344**

Lugar y fecha de generación: Reyes Mantecón, Oaxaca, a 11 de ABRIL de 2020
Bajo protesta de decir verdad declaramos que los estados financieros y sus Notas son razonablemente correctos y responsabilidad del emisor.

ENCARGADA DE RECURSOS FINANCIEROS
L.A. NANCY CELIA MARTINEZ GOMEZ

JEFA DEL DEPARTAMENTO ADMINISTRATIVO
LIC. CARMELA LOPEZ CORTES

2016-2022
INSTITUTO OAXAQUEÑO DE LAS ARTESANÍAS

DIRECTORA GENERAL
MTRA. MIRIAM CARAVEO CORTES

Oaxaca
Gobierno del Estado

DENOMINACIÓN DE LAS DEUDAS	MONEDA DE CONTRATACIÓN	INSTITUCION O PAÍS ACREEDOR	SALDO INICIAL DEL PERIODO	SALDO FINAL DEL PERIODO
DEUDA PÚBLICA				
Corto Plazo				
Deuda Interna				
Instituciones de Crédito	PESOS	MEXICO	0	0
Titulos y Valores			0	0
Arrendamientos Financieros			0	0
Deuda Externa				
Organismos Financieros Internacionales			0	0
Deuda Bilateral			0	0
Titulos y Valores			0	0
Arrendamientos Financieros			0	0
Subtotal a Corto Plazo			**0**	**0**
Largo Plazo				
Deuda Interna				
Instituciones de Crédito	PESOS	MEXICO	0	0
Titulos y Valores			0	0
Arrendamientos Financieros			0	0
Deuda Externa				
Organismos Financieros Internacionales			0	0
Deuda Bilateral			0	0
Titulos y Valores			0	0
Arrendamientos Financieros			0	0
Subtotal a Largo Plazo			**0**	**0**
OTROS PASIVOS				
OTROS	PESOS	MEXICO	0	0
SUBTOTAL OTROS PASIVOS			**0**	**0**
TOTAL DEUDA Y OTROS PASIVOS			**0**	**0**

NO APLICA

INFORME SOBRE PASIVOS CONTINGENTES

NO APLICA

NOTAS A LOS ESTADOS FINANCIEROS

DEL 01 DE ENERO AL 31 DE MARZO DE 2020
(PESOS)

Remito informe relacionado con la Información Financiera de la cuenta Pública del Primer Informe Trimestral Enero-Marzo del Ejercicio 2020.

NOTAS A DESGLOSE

I) NOTAS AL ESTADO DE SITUACION FINANCIERA

El estado de Situación Financiera tiene como propósito mostrar información relativa a los recursos y obligaciones de la entidad.

ACTIVO

CUENTAS	EJERCICIO FISCAL 2020	EJERCICIO FISCAL 2019
ACTIVO CIRCULANTE		
Efectivo Equivalentes	48,437	11,049
Derechos a recibir efectivo y Esquemas	1,683,824	1,726,478
Total de Activo Circulante	1,732,260	1,737,528
Bienes Muebles	1,599,535	1,199,287
Depreciación, Deterioro y amortización Acumulada de Bienes e Intangibles	-396,718	-182,009
Total de Activo no Circulante	1,202,817	1,017,278
TOTAL DE ACTIVOS	2,935,077	2,754,805

ACTIVO CIRCULANTE

Efectivo y Equivalentes

El rubro de efectivo y equivalentes al del primer trimestre de ejercicio 2020, representa los recursos disponibles de la Entidad, saldo que se refleja en las siguientes cuentas bancarias002610701560027537 Servicios Personales 2020 corresponde al adeudo a empleados de base de la nómina de cuaresma que fue pagada en el mes de abril y rendimientos bancarios, las ctas. 002610701559277165 de Gastos de Operación 2020 y 002610701588066392 de Fomento Artesanal 2020 corresponde al adeudo a proveedores que fueron liquidados en el mes de abril, la cta. 002610701557502175 de Fondo Rotatorio corresponde al saldo de la cuenta, la cta.012610001126427274 Servicios Personales 2019 el saldo corresponde a comisión bancaria depositada de más y la cta. 012610001126847647 Fondo Rotatorio 2019 el cual corresponde al saldo disponible a la cuenta pendiente de reintegrar de depósito realizado de mas.

Derechos a recibir Efectivo o Equivalentes

En el rubro de Derechos a recibir Efectivo y Equivalentes (Otros deudores diversos por cobrar a C.P) el saldo que se expresa en el Estado de Situación Financiera al 31 de marzo del 2020, corresponden a las provisiones por retenciones de nómina del mes de marzo del presente año, integrándose de la siguiente forma: Impuestos Sobre Sueldos y Salarios (ISSS) contribuciones: IMSS, Seguro de Vida, personal administrativo, base confianza, seguros de vida MMS, IMSS, Cesantía y Vejez, Seguos Argos, Núñez Banuel Servicios Funerarios, Nacional de Servicios Funerarios a Futuro, Cuota Sindical, Crédito Infonavit, Fonacot, Caja de ahorro sindical, Cooperativa Acreimex, Programa Educativo Nacional, Solidez Monte Alban SC, Publiseg, S.A. de C.V., Prestaciones Finmart S.A. de C.V. y Cooperativa Sinvacrem S.C. Cabe señalar que en este rubro se contempla el adeudo de la Secretaria de Finanzas a este Instituto el saldo $ 469,269 (Cuatrocientos sesenta y nueve mil doscientos sesenta y nueve pesos 00/100 M.N.) corresponde al ejercicio 2016 y $ 117, 060.86 (Ciento diecisiete mil sesenta Pesos 86/100 M.N) corresponden al ejercicio 2020, que al cierre del mes de marzo, no fueron ministrados por la Tesorería de la Secretaria de Finanzas.

ACTIVO NO CIRCULANTE

Está constituido por el conjunto de valores y derechos de realización o disponibilidad con un periodo de tiempo superior a un año.

Bienes muebles

El rubro de Bienes Muebles del periodo de enero a marzo del ejercicio 2020, está integrado de la siguiente forma:

CUENTAS	EJERCICIO FISCAL 2020	EJERCICIO FISCAL 2019
Muebles de Oficina y Estantería	278,923	285,207
Equipo de Cómputo y Tecnologías de la Información	186,674	213,061
Otros Mobiliarios y Equipos de Administración	3,558	3,448
Automóviles y Camiones	1,130.490	685,590
Sistema de Aire Acondicionado Calefacción y de refrigeración Industrial y Comercial.		6,401
Equipos de Comunicación y Telecomunicaciones		5,580
TOTAL	1,599,535	1,199,287

Al 31 de marzo de 2020, el saldo del rubro de Activo no Circulante es de $1,599,535 (Un millón quinientos noventa y nueve mil quinientos treinta y cinco Pesos 00/100 M.N.)

PASIVO

El saldo de este rubro al cierre del Primer Trimestre del Ejercicio 2020, asciende a la cantidad de $ 1,767,882.37 (Un millón setecientos sesenta y siete mil ochocientos ochenta y dos Pesos 37/100 M.N.) que corresponden a los compromisos de pagos adquiridos durante los ejercicios fiscales 2016, 2019 y 2020 con varios proveedores y prestadores de servicios por las adquisiciones de bienes y contratación de servicios por pagar a corto plazo, también este rubro se contemplan los montos de las provisiones de nóminas (retenciones de los trabajadores) correspondiente al mes de marzo del año en curso, detallándose de la siguiente forma:

PASIVO CIRCULANTE

Cuentas por Pagar a Corto Plazo

CUENTAS	2020	2019
Otras Prestaciones sociales y económicas por Pagar a c.p.	468,329	360,938
Contratistas por obras en bienes de dominio por pagar a c.p.	232,505	373,571
Transferencias internas y asignaciones al sector público	432,338	411,101
Retenciones de impuestos por pagar a c.p.	56,551	53,208
Retenciones del sistema de seguridad social por pagar a c.p.	27,487	34,471
Otras retenciones y contribuciones por pagar	495,376	454,230
Fondos rotatorios por pagar a c.p.	50,000	50,000
Otras cuentas por pagar a cp.	5,297	0
TOTAL	1,767,882	1,737,519

HACIENDA PÚBLICA/PATRIMONIO

CUENTAS	EJERCICIO 2020	EJERCICIO 2019
HACIENDA PÚBLICA/PATRIMONIO GENERADO		
Resultados de Ejercicio (ahorro/Desahorro)	-35,622	0
Resultado de ejercicios Anteriores	675,431	934,792
Total de Hacienda Pública/Patrimonio Generado	675,431	934,792
Resultado del Ejercicio (Ahorro/Desahorro)	-35,622	0

La cuenta de Hacienda Pública/Patrimonio, refleja un saldo al cierre del primer trimestre de 2020 por la cantidad de $ 675,431 (Seis cientos setenta y cinco mil cuatrocientos

treinta y un pesos 00/100 M.N.) que representa la acumulación de resultados de ejercicios anteriores y deprecación.

Resultado del Ejercicio (ahorro/Desarrollo) asciende a la cantidad de $ -35622

II) NOTAS AL ESTADO DE ACTIVIDADES

Muestra el resultado de las operaciones de la entidad correspondiente al Primer Trimestre del Ejercicio de 2020, integrado de la siguiente forma:

CUENTAS	EJERCICIO FISCAL 2020	EJERCICIO FISCAL 2018
INGRESOS Y OTROS BENEFICIOS		
PARTICIPACIONES, APORTACIONES, TRANSFERENCIAS, ASIGNACIONES, SUBSIDIOS Y OTRAS AYUDAS	2,674,165	2,388,696
TOTAL DE INGRESOS Y OTROS BENEFICIOS	2,674,165	2,388,696
GASTOS Y OTRAS PERDIDAS		
TRASNFERENCIAS INTERNAS Y ASIGNACIONES AL SECTOR PUBLICO	2,623,134	2,208,163
AYUDAS SOCIALES	0	0
OTROS GASTOS Y PERDIDAS EXTRAORDINARIAS	0	0
INVERSION PÚBLICA NO CAPITALIZABLE	86,654	180,533
TOTAL DE GASTOS Y OTRAS PERDIDAS	2,709,787	2,388,696
DESAHORRO NETO DEL EJERCICIO	-35,6222	0

Ingresos y Otros Beneficios

Los ingresos corresponden a los recursos recaudados correspondiente al Primer Trimestre del Ejercicio de 2020, el cual asciende a un importe de $ 2,709,787 (Dos millones setecientos nueve mil setecientos ochenta y siete Pesos 00/100 M.N.)

recursos que fueron comprometidos y devengados durante el periodo del 1 de enero al 31 de marzo del ejercicio 2020.

Gastos y Otras Pérdidas

El rubro de Gastos y Otras Pérdidas, corresponden a lo devengado por la Entidad durante el periodo del 1 de enero al 31de marzo del ejercicio de 2020, por la cantidad de: $ 2,709,787 (Dos millones setecientos nueve mil setecientos ochenta y siete Pesos 00/100 M.N.) integrado de la siguiente manera:

Transferencias, Asignaciones, Subsidios y Otras Ayudas.

a) Transferencias Internas y Asignaciones al Sector Público, refleja un saldo de $ 2, 623,134 (Dos millones seiscientos veintitrés mil ciento treinta y cuatro Pesos 00/100 M.N.) correspondiente a recursos que fueron comprometidos y devengados en los rubros de: Servicios personales, Materiales y Suministros, Servicios Generales durante el periodo: del 1 de enero al 31 de marzo del ejercicio 2020

   Otros Gastos y Pérdidas Extraordinarias Inversión Pública

b) Inversión Pública no Capitalizable durante el periodo del 1 de enero al 31 de marzo de ejercicio 2020, refleja un saldo de $ 86,654 (Ochenta y seis mil seiscientos cincuenta y cuatro Pesos 00/100 M.N.) correspondiente a recursos que fueron comprometidos y devengados en el rubro de fomento artesanal durante el periodo: del 1 de enero al 31 de marzo del ejercicio 2020

Ahorro Neto del Ejercicio

En el Estado de Actividades en el período comprendido del 01 de enero al 31 de marzo del ejercicio 2020, refleja un Desahorro Neto del Ejercicio por la cantidad de $ -35,622, el cual corresponde a gastos que fueron comprometidos y devengados pendientes de ejercer.

III) NOTAS AL ESTADO DE VARIACION EN LA HACIENDA PÚBLICA

Variaciones de la hacienda Pública/Patrimonio Neto del ejercicio
Hacienda Pública/ Patrimonio generado
Resultados de Ejercicios Anteriores

El apartado de Hacienda Pública/Patrimonio Generado, en el periodo del 1 de enero al 31 de marzo del ejercicio 2020 asciende a la cantidad de $ 1,417,526 (un millón cuatrocientos diecisiete mil quinientos veintiséis pesos 00/100 M.N.) integrándose de la siguiente manera:

RUBRO	VARIACIONES
Hacienda Pública/Patrimonio Neto Final del Ejercicio 2019	1,017,278
Resultados de Ejercicios Anteriores	675,431
Saldo Neto en la Hacienda Pública/Patrimonio 2020	1,417,526

IV) NOTAS AL ESTADO DE FLUJOS DE EFECTIVO

Efectivo y equivalentes

1. Análisis de saldo en la cuenta de Efectivo y Equivalentes:

CONCEPTO	EJERCICIO 2020	EJERCICIO 2019
Efectivos en Bancos – Tesorería		
Efectivos en Bancos - Dependencias	18,082	6,325
Inversiones temporales (hasta 3 meses)		
Fondos con afectación especifica		
Depósitos de fondos de terceros y otros		
Total de Efectivos y Equivalentes	18,082	6,325

Conciliación entre los Ingresos Presupuestarios y Contables

Correspondiente del 1 de enero al 31 de marzo de 2020

(Pesos)

1. Total de Ingresos (presupuestarios)	$ 2,674,165

2. Mas Ingresos Contables no Presupuestarios		
Incremento por variación de inventarios		
Disminución del exceso de estimaciones por pérdida o deterioro u obsolescencia		
Disminución del exceso de provisiones		
Otros ingresos y beneficios varios		
Otros Ingresos Contables no Presupuestarios		

3. Menos ingresos presupuestarios no contables		$
Producto de capital		
Aprovechamiento capital		
Ingresos derivados de financiamientos		
Otros Ingresos presupuestarios no contables		

4. Ingresos Contables (1+2+3)	$ 2,674.,165

Conciliación entre los Egresos Presupuestarios y los Gastos Contables Correspondiente de 1 de enero al 31 de marzo de 2020 (Pesos)		
1. Total de egresos (presupuestarios)		$ 2,709,787
2. Menos egresos presupuestarios contables		
Mobiliario y equipo de administración		
Mobiliario y equipo educacional y recreativo		
Equipo e instrumental médico y de laboratorio		
Vehículos y equipos de transporte		
Equipo de defensa y seguridad		
Maquinaria, otros equipos y herramientas		
Activos Biológicos		
Bienes inmuebles		
Activos intangibles		
Obra pública en 9 bienes propios		
Acciones y participaciones del capital		
Compra de títulos y valores		
Inversiones en fideicomisos, mandatos y otros análogos		
Provisiones para contingencias y otras erogaciones especiales		
Amortización de la deuda pública		
Adeudos de ejercicios fiscales anteriores (ADEFAS)		
Otros egresos Presupuestales no Contables		
3. Más Gastos Contables No Presupuestales		
Estimaciones, depreciación, deterioros, obsolencia y amortización		
Provisiones		
Disminución de inventarios		
Aumento por insuficiencia de estimaciones por pérdida o deterioro y obsolencia		
Aumento por insuficiencia de provisiones		
Otros Gastos		
Otros Gastos Contables No Presupuestales		
4. Total Gastos Contables (1+2+3)		$ 2,709,787

NOTAS DE MEMORIA (CUENTAS DE ORDEN)

Las cuentas de orden se utilizan para registrar movimientos de valores que no afecten o modifiquen el balance del ente contable, sin embargo, su incorporación en libros es necesaria con fines de recordatorio contable, de control y en general sobre los aspectos administrativos, o bien para consignar sus derechos o responsabilidades contingentes que puedan, o no, presentarse en el futuro.

NOTAS DE GESTIÓN ADMINISTRATIVA

1. Introducción:

Los estados Financieros de los entes públicos, proveen de información financiera a los principales usuarios de la misma, al Congreso y a los ciudadanos.

El objetivo del presente documento es la revelación del contexto y de los aspectos económicos-financieros más relevantes que influyeron en las decisiones del período: del 1 de enero al 31 de marzo del ejercicio 2020 y deberán ser considerados en la elaboración de los estados financieros para la mayor comprensión de los mismos y sus particulares.

De esta manera, se informa y explica la respuesta del gobierno a las condiciones relacionadas con la información financiera de cada periodo de gestión: además, de exponer aquellas políticas que podrían afectar la toma de decisiones en períodos posteriores.

2. Panorama Económico y Financiero:

Al Instituto Oaxaqueño de las Artesanías, se le aprueba un presupuesto de egresos para el ejercicio fiscal 2020, un presupuesto autorizado de $ 11,323,158 (Once millones trecientos veintitrés mil ciento cincuenta y ocho Pesos 00/100 M.N.) en la Ley Orgánica del Poder Ejecutivo del Estado de Oaxaca y el Decreto del Presupuesto de Egresos del Estado de Oaxaca, mismo que se encuentra distribuido conforme a la estructura programática presentada en el Programa Operativo Anual (POA).

Dando seguimiento, a lo anterior, durante el periodo del 1 de enero al 31 de marzo del ejercicio fiscal 2020, no se realizaron varios movimientos presupuestales de traspasos interinstitucionales e interinstitucionales.

3. Autorización e Historia.

a) Fecha de creación del ente.

El Instituto Oaxaqueño de las Artesanías (IOA). Organismo Público Descentralizado, con personalidad jurídica y patrimonio propio; sectorizado a la Secretaría de Economía, según decreto número 7 publicado en el Periódico Oficial del Estado el 4 de Diciembre de 2004; donde se abroga la Ley que crea el organismo público descentralizado denominado "Artesanías e Industrias Populares del Estado de Oaxaca" (ARIPO), aprobado por Decreto número 35 de fecha 13 de marzo de 1981 y dispone que los recursos humanos, materiales y financieros a su cargo pasarán a formar parte de "El Instituto", así como Las disposiciones legales y reglamentarias, los actos e instrumentos, los derechos laborales de sus trabajadores los que se entenderán intocados.

4. Organización y Objeto Social

a) Objeto Social:

De acuerdo al artículo de su decreto de creación.

Impulsar el desarrollo artesanal, por medio de programas de investigación, desarrollo, abasto de materias primas e insumos, capacitación, financiamiento, promoción, comercialización y difusión que signifique un impulso al mejoramiento de las condiciones de vida de las familias de los artesanos.

b) Principal Actividad:

Impulsar, capacitar, desarrollar y promover las condiciones de vida de las familias del sector artesanal por medio de programas, proyectos y financiamientos; que induzcan a la creación de organizaciones, producción y técnicas que fomenten la participación de la comunidad artesanal para incentivar la creatividad y calidad que generen promoción, diseño y difusión en la comercialización de sus productos, buscando diferentes canales de comercialización.

c) Ejercicio Fiscal:

Los Estados Financieros que se presentan corresponden al periodo del 1° de Enero al 31 de marzo del ejercicio 2020, los cuales contabilizan los eventos y transacciones económicas de las operaciones expresadas y contabilizadas en moneda nacional, se

hace referencia un comparativo con el periodo del 1 de Enero al 31 de marzo de Ejercicio 2019.

d) Régimen Jurídico:

Persona Moral del Régimen General de Ley

e) Consideraciones fiscales del ente: revelar el tipo de contribuciones que esté obligado a pagar o retener.

IMPUESTO SOBRE LA RENTA E IMPUESTO E IMPUESTO AL VALOR AGREGADO

- Declaración Informativa anual de retenciones del ISR por sueldos y salarios e ingresos asimilados a salarios.
- Declaración Provisiona mensual por ISR retenciones por Salarios y por asimilados a salarios.
- Declaración Provisional mensual de ISR retención de por servicios profesionales.
- Declaración Provisional mensual de ISR por pagos por cuenta de terceros o retenciones por arrendamiento de inmuebles.
- Declaración informativa anual de pagos y retenciones de servicios profesionales y retenciones a terceros.
- Declaración Provisional mensual de IVA retenciones

f) Estructura organizacional básica:

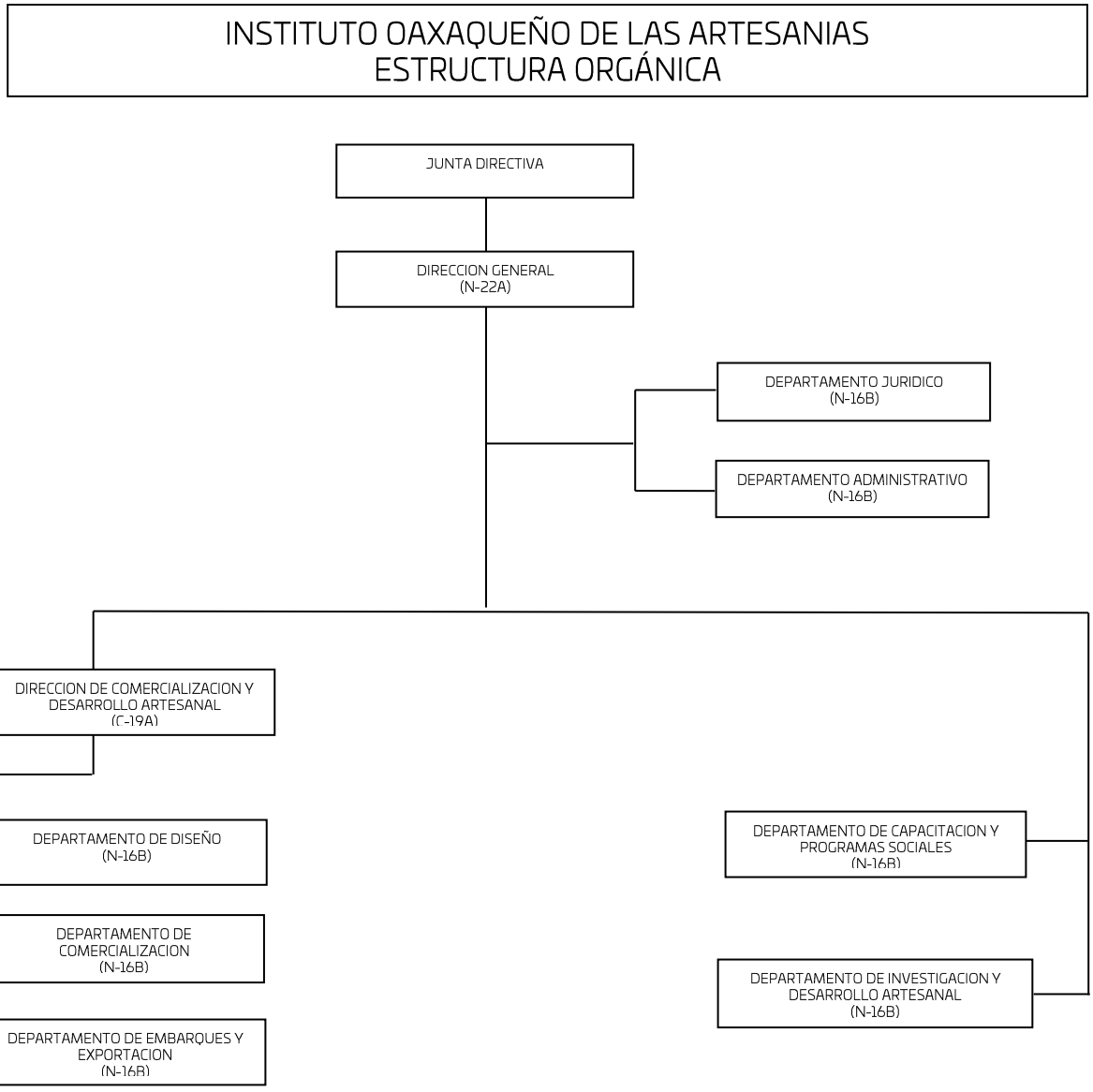

5. Bases de preparación de los Estados Financieros.

a) Si se ha observado la normatividad emitida por el CONAC y demás disposiciones legales aplicables.
   Los Estados Financieros del Instituto Oaxaqueño de las Artesanías, se elaboraron en apego y con fundamento en el Título IV de la Ley General de Contabilidad Gubernamental y las Normas emitidas por el CONAC
b) La normatividad aplicada para el reconocimiento, valuación y revelación de los diferentes rubros de la información financiera, así como las bases de medición utilizadas para la elaboración de los estados financieros; por ejemplo: costo histórico, valoración de realización, valor razonable, valor de recuperación o cualquier otro método empleado y los criterios de aplicación de los mismos.

Se aplicó durante el periodo del 1 de enero al 31 de marzo de 2020, la normatividad vigente para el reconocimiento, valuación y revelación de los diferentes rubros de la información Financiera, así como las bases de medición: valor de realización, respetando en el total de las operaciones su costo histórico.

c) Postulados básicos.

Los emitidos por el CONAC:
1. Sustancia Económica
2. Entes Públicos
3. Existencia Permanente
4. Revelación Suficiente
5. Importancia Relativa
6. Registro e Integración Presupuestaria
7. Consolidación de Información financiera
8. Devengo Contable
9. Valuación
10. Dualidad Económica
11. Consistencia

d) Norma supletoria. (No aplica)
Las permitidas por la Normatividad del CONAC.

e) Para las entidades que por primera vez estén implementando el base devengado de acuerdo a la Ley de Contabilidad, deberán: (NO APLICA)
-Revelar las nuevas políticas de reconocimiento:
De acuerdo a lo establecido por el CONAC.
INGRESOS

Devengado. - Cuando exista jurídicamente el derecho al cobro.

Recaudado. - Cuando existe el cobro en efectivo o cualquier otro medio de pago

EGRESOS

Comprometido. - Cuando se existe la aprobación por una autoridad competente de un acto administrativo, u otro instrumento jurídico que formaliza una relación jurídica con terceros para la adquisición de bienes y servicios.

Devengado. - Cuando se reconoce de una obligación de pago a favor de terceros por la recepción de conformidad de bienes, servicios contratados.

Ejercido. - Cuando se emite una cuenta por liquidar Certifica aprobada por la autoridad competente

Pagado. - Cuando se realiza la cancelación total o parcial de las obligaciones de pago.

-Revelar los cambios en las políticas, la clasificación y medición de las mismas, así como su impacto en la información financiera:

6. Políticas de Contabilidad Significativas:

a) Actualización: El registro de la contabilidad se realizó en base a los lineamientos establecidos por el CONAC.

b) Informar sobre la realización de operaciones en el extranjero y de sus efectos en la información financiera gubernamental:

Durante el periodo del 1 de enero al 31 de marzo de 2020, no se realizaron operaciones en Moneda Extranjera.

c) Método de evaluación de la inversión en acciones en el Sector Paraestatal.
NO APLICA

d) Sistema y método de valuación de inventarios. No aplica.

e) Beneficios a empleados:

No se tienen reservas para beneficios futuros de los empleados, más que las contempladas anualmente en el presupuesto de egresos del ejercicio presente.

f) Provisiones:

Las provisiones al 31 de marzo de 2020, lo conforman los siguientes conceptos: en el rubro de servicios personales (nómina de los trabajadores) cuotas obreras IMSS, Cuotas obreras IMSS R.C.V. y Crédito de vivienda.

g) Reservas: No aplica

h) Cambios en políticas contables y corrección de errores junto con la revelación de los efectos que se tendrá en la información financiera del ente público, ya sea retrospectivos o prospectivos.

i) Reclasificaciones: no se realizaron reclasificaciones.

j) Depuración y Cancelación de saldos:

Las depuraciones y cancelaciones de saldos se realizaron cada mes en diferentes cuentas contables durante el periodo, con la finalidad de presentar cifras actualizadas en los Estados Financieros.

7. Posición en Moneda Extranjera y Protección por riesgo Cambiario:
   a) Activos en moneda extranjera:
   No aplica

   b) Pasivos en moneda extranjera: (No aplica)
   No se tienen Pasivos en moneda extranjera

c) Posición en moneda extranjera: (No aplica)
d) Tipo de cambio: (No aplica)
e) Equivalente en moneda nacional: (No aplica)

8. Reporte Analítico del Activo: (No aplica)

a) Vida útil o porcentajes de depreciación, deterioro o amortización utilizados en los diferentes tipos de activos: No aplica

b) Cambios en el porcentaje de depreciación o valor residual de los activos: No aplica

c) Importe de los gastos conceptualizados en el ejercicio, tanto financieros como de investigación y desarrollo:
No aplica

d) Riesgos por tipo de cambio o tipo de interés de las inversiones financieras:
No aplica.

e) Valor activado en el ejercicio de los bienes construidos por la entidad: No aplica

f) Otras circunstancias de carácter significativo que afecten el activo, tales como bienes en garantía, señalados en embargos, litigios, títulos de inversiones, entregados en garantías, baja significativa del valor de inversiones financieras, etc.:
No aplica

g) Desmantelamiento de Activos, procedimientos, implicaciones, efectos contables:
No aplica

h) Administración de activos; planeación con el objetivo de que el ente los utilice de manera más efectiva:
Se utilizan los activos con la operación y mantenimiento óptimo.

a) Inversiones en valores:
No aplica

b) Patrimonio de Organismos descentralizados
No aplica

c) Inversiones en empresas de participación mayoritaria:
No se tiene inversión en este tipo de empresas.

d) Inversiones en empresas de participación minoritaria:
No aplica.

9. Fideicomisos, Mandatos y Análogos. No aplica

a) Por ramo administrativo que los reporta: No aplica

10. Reporte de la Recaudación. No aplica

a) Análisis del comportamiento de la recaudación correspondiente al ente público o cualquier tipo de ingreso, de forma separada los ingresos locales de los federales: No aplica.

b) Proyección de la recaudación e ingresos en el mediano plazo: No aplica.

11. Información sobre la Deuda y el Reporte Analítico de la Deuda: No aplica

a) Utilizar al menos los siguientes indicadores: Deuda respecto al PIB y deuda respecto a la recaudación tomando, como mínimo, un periodo igual o menor a 5 años. No aplica

b) Información de manera agrupada por tipo de valor gubernamental o instrumento financiero en la que se considere interese, comisiones, tasa, perfil de vencimiento y otros gastos de la deuda.

No aplica

12. Calificaciones otorgadas: No aplica Proceso de Mejora: No aplica

13. Proceso de Mejora: No aplica
14. Información por Segmentos:

    Toda la información del Ente, está procesada y se encuentra disponible por Unidad Responsable de realizar las funciones propias.

15. Eventos Posteriores al Cierre:

    El ente público no tiene hechos ocurridos en el periodo posterior al que informa, que proporcionen mayor evidencia sobre eventos que le afectan económicamente y que no se conocían a la fecha de cierre.

16. Partes Relacionadas:

    No existen partes relacionadas que pudieran ejercer influencia significativa sobre la toma de decisiones financieras y operativas.

17. Responsabilidad sobre la presentación razonable de los Estados Financieros.

Estos estados Financieros fueron autorizados para su emisión el día 11 del mes de abril de 2020, por la Mtra. Miriam Caraveo Cortes en su carácter de Directora General del Instituto Oaxaqueño de las Artesanías.

Bajo protesta de decir verdad declaro que los Estados Financieros y sus Notas, son razonablemente correctas y son responsabilidad del emisor.

DIRECTORA GENERAL	JEFA DEL DEPARTAMENTO ADMINISTRATIVO
MTRA. MIRIAM CARAVEO CORTES	LIC. CARMELA LÓPEZ CORTES

2016-2022
INSTITUTO OAXAQUEÑO DE LAS ARTESANÍAS

INSTITUTO OAXAQUEÑO DE LAS ARTESANÍAS

ESTADO ANALITICO DE INGRESOS PRESUPUESTARIOS
DEL 1 DE ENERO AL 31 DE MARZO DE 2020

(EN PESOS)

Rubro de Ingresos	Ingreso					
	Estimado	Ampliaciones y Reducciones	Modificado	Devengado	Recaudado	Diferencia
	(1)	(2)	(3=1+2)	(4)	(5)	(6=5-1)
Impuestos						
Contribuciones de Mejoras						
Derechos						
Productos						
Corriente						
Capital						
Aprovechamientos						
Corriente						
Capital						
Ingresos por Ventas de Bienes y Servicios						
Contribuciones no Comprendidas en las Fracciones de la Ley de Ingresos Causados en Ejercicios Fiscales Anteriores Pendientes de Liquidació o Pago						
Participaciones y Aportaciones						
Transferencias, Asignaciones, Subsidios y Otras Ayudas	11,323,158	-	11,323,158	2,709,787	1,721,234	8,613,371
Otros Ingresos						
TOTAL	**11,323,158**	**-**	**11,323,158**	**2,709,787**	**1,721,234**	**8,613,371**
				Ingresos excedentes		

Estado Analítico de Ingresos Por Fuente de Financiamiento	Ingreso					
	Estimado	Ampliaciones y Reducciones	Modificado	Devengado	Recaudado	Diferencia
	(1)	(2)	(3=1+2)	(4)	(5)	(6=5-1)
Ingresos del Gobierno	**11,323,158**	**-**	**11,323,158**	**2,709,787**	**1,721,234**	**8,613,371**
Impuestos	-	-	-	-	-	-
Contribuciones de Mejoras	-	-	-	-	-	-
Derechos	-	-	-	-	-	-
Productos	-	-	-	-	-	-
Corriente	-	-	-	-	-	-
Capital	-	-	-	-	-	-
Aprovechamientos	-	-	-	-	-	-
Corriente	-	-	-	-	-	-
Capital	-	-	-	-	-	-
Contribuciones no Comprendidas en las Fracciones de la Ley de Ingresos Causados en Ejercicios Fiscales Anteriores Pendientes de Liquidació o Pago	-	-	-	-	-	-
Participaciones y Aportaciones	-	-	-	-	-	-
Transferencias, Asignaciones, Subsidios y Otras Ayudas	11,323,158	-	11,323,158	2,709,787	1,721,234	8,613,371
Otros Ingresos	-	-	-	-	-	-
Ingresos de Organismos y Empresas	-	-	-	-	-	-
Cuotas y Aportaciones de Seguridad Social	-	-	-	-	-	-
Ingresos por Ventas de Bienes y Servicios	-	-	-	-	-	-
Transferencias, Asignaciones, Subsidios y Otras Ayudas	-	-	-	-	-	-
Ingresos derivados de financiamiento	-	-	-	-	-	-
Ingresos derivados de financiamiento	-	-	-	-	-	-
TOTAL	**11,323,158**	**-**	**11,323,158**	**2,709,787**	**1,721,234**	**8,613,371**
				Ingresos excedentes		

ESTADO ANALITICO DEL EJERCICIO DEL PRESUPUESTO DE EGRESOS

CLASIFICACION POR OBJETO DEL GASTO (CAPITULO-CONCEPTO)

Cve	Concepto	Aprobado 1	Ampliaciones / Reducciones 2= (3-1)	Modificado 3 = (1+2)	Devengado 4	Pagado 5	Subejercicio 6 = (3-4)
534	**INSTITUTO OAXAQUEÑO DE LAS ARTESANÍAS**						
4	**TRANSFERENCIAS, ASIGNACIONES, SUBSIDIOS Y OTRAS AYUDAS**	**10,323,158.25**	**0.00**	**10,323,158.25**	**2,623,133.79**	**1,685,078.58**	**7,700,024.46**
1	TRANSFERENCIAS INTERNAS Y ASIGNACIONES AL SECTOR PÚBLICO	10,323,158.25	0.00	10,323,158.25	2,623,133.79	1,685,078.58	7,700,024.46
6	**INVERSIÓN PÚBLICA**	**1,000,000.00**	**0.00**	**1,000,000.00**	**86,653.51**	**36,155.60**	**913,346.49**
3	PROYECTOS PRODUCTIVOS Y ACCIONES DE FOMENTO	1,000,000.00	0.00	1,000,000.00	86,653.51	36,155.60	913,346.49
	TOTAL DEPENDENCIA / ENTIDAD	**11,323,158.25**	**0.00**	**11,323,158.25**	**2,709,787.30**	**1,721,234.18**	**8,613,370.95**

PRIMER INFORME TRIMESTRAL ENERO-MARZO 2020

ESTADO ANALITICO DEL EJERCICIO DEL PRESUPUESTO DE EGRESOS

CLASIFICACION ECONOMICA (POR TIPO DE GASTO)

Cve	Concepto	Aprobado 1	Ampliaciones / Reducciones 2= (3-1)	Modificado 3 = (1+2)	Devengado 4	Pagado 5	Subejercicio 6 = (3-4)
534	**INSTITUTO OAXAQUEÑO DE LAS ARTESANÍAS**						
1	GASTO CORRIENTE	10,323,158.25	0.00	10,323,158.25	2,623,133.79	1,685,078.58	7,700,024.46
2	GASTO DE CAPITAL	1,000,000.00	0.00	1,000,000.00	86,653.51	36,155.60	913,346.49
	TOTAL DEPENDENCIA / ENTIDAD:	**11,323,158.25**	**0.00**	**11,323,158.25**	**2,709,787.30**	**1,721,234.18**	**8,613,370.95**

PRIMER INFORME TRIMESTRAL ENERO-MARZO 2020

ESTADO ANALITICO DEL EJERCICIO DEL PRESUPUESTO DE EGRESOS

CLASIFICACION ADMINISTRATIVA

Cve	Concepto	Aprobado 1	Ampliaciones / Reducciones 2= (3-1)	Modificado 3 = (1+2)	Devengado 4	Pagado Transferido 5	Subejercicio 6 = (3-4)
5	**ORGANISMOS PÚBLICOS DESCENTRALIZADOS**	**11,323,158.25**	**0.00**	**11,323,158.25**	**2,709,787.30**	**1,721,234.18**	**8,613,370.95**
34	INSTITUTO OAXAQUEÑO DE LAS ARTESANÍAS	11,323,158.25	0.00	11,323,158.25	2,709,787.30	1,721,234.18	8,613,370.95
	TOTAL DEL GASTO:	**11,323,158.25**	**0.00**	**11,323,158.25**	**2,709,787.30**	**1,721,234.18**	**8,613,370.95**

ESTADO ANALITICO DEL EJERCICIO DEL PRESUPUESTO DE EGRESOS

CLASIFICACION FUNCIONAL (FINALIDAD Y FUNCION)

Cve	Concepto	Aprobado 1	Ampliaciones / Reducciones 2= (3-1)	Modificado 3 = (1+2)	Devengado 4	Pagado 5	Subejercicio 6 = (3-4)
534	**INSTITUTO OAXAQUEÑO DE LAS ARTESANÍAS**						
3	**DESARROLLO ECONÓMICO**	**11,323,158.25**	**0.00**	**11,323,158.25**	**2,709,787.30**	**1,721,234.18**	**8,613,370.95**
1	ASUNTOS ECONÓMICOS, COMERCIALES Y LABORALES EN GENERAL	11,323,158.25	0.00	11,323,158.25	2,709,787.30	1,721,234.18	8,613,370.95
	TOTAL DEPENDENCIA / ENTIDAD	**11,323,158.25**	**0.00**	**11,323,158.25**	**2,709,787.30**	**1,721,234.18**	**8,613,370.95**

GOBIERNO DEL ESTADO
DE OAXACA

ENDEUDAMIENTO NETO

DEL 01 DE ENERO AL 31 DE MARZO DE 2020

(Pesos)

NO APLICA

Identificación de Crédito o Instrumento	Contratación/Colocación	Amortización	Endeudamiento Neto
	A	B	C = A - B
Créditos Bancarios			
			0
			0
			0
			0
			0
			0
			0
			0
			0
Total Créditos Bancarios	0	0	0

Otros Instrumentos de Deuda			
			0
			0
			0
			0
			0
			0
			0
			0
			0
Total Otros Instrumentos de Deuda	0	0	0

TOTAL	0	0	0

GOBIERNO DEL ESTADO
DE OAXACA

INTERESES DE LA DEUDA
DEL 01 DE ENERO AL 31 DE MARZO DE 2020
(Pesos)

Identificación de Crédito o Instrumento	Devengado	Pagado
Créditos Bancarios		
Total de intereses de Créditos Bancarios	0	0
Otros Instrumentos de Deuda		
Total de intereses de Otros Instrumentos de Deuda	0	0
TOTAL	0	0

NO APLICA

GOBIERNO DEL ESTADO
DE OAXACA

Oaxaca
JUNTOS CONSTRUIMOS EL CAMBIO

IOA
Instituto Oaxaqueño de las Artesanías

INDICADORES DE POSTURA FISCAL

DEL 01 DE ENERO AL 31 DE MARZO DE 2020

(Pesos)

Concepto	Estimado	Devengado	Pagado [3]
I. Ingresos Presupuestarios (I=1+2)	0	0	0
1. Ingresos del Gobierno de la Entidad Federativa [1]			
2. Ingresos del Sector Paraestatal [1]			
II. Egresos Presupuestarios (II=3+4)	0	0	0
3. Egresos del Gobierno de la Entidad Federativa [2]			
4. Egresos del Sector Paraestatal [2]			
III. Balance Presupuestario (Superávit o Déficit) (III = I - II)	0	0	0

NO APLICA

Concepto	Estimado	Devengado	Pagado [3]
III. Balance presupuestario (Superávit o Déficit)	0	0	0
IV. Intereses, Comisiones y Gastos de la Deuda			
V. Balance Primario (Superávit o Déficit) (V= III - IV)	0	0	0

Concepto	Estimado	Devengado	Pagado [3]
A. Financiamiento			
B. Amortización de la deuda			
C. Endeudamiento ó desendeudamiento (C = A - B)	0	0	0

1. Los Ingresos que se presentan son los ingresos presupuestarios totales sin incluir los ingresos por financiamientos. Los Ingresos del Gobierno de la Entidad Federativa corresponden a los del Poder Ejecutivo, Legislativo Judicial u Autónomos
2. Los egresos que se presentan son los egresos presupuestarios totales sin incluir los egresos por amortización. Los egresos del Gobierno de la Entidad Federativa corresponden a los del Poder Ejecutivo, Legislativo, Judicial u Órganos Autónomos
3. Para Ingresos se reportan los ingresos recaudados; para egresos se reportan los egresos pagados

PRIMER INFORME TRIMESTRAL ENERO-MARZO 2020

ESTADO ANALITICO DEL EJERCICIO DEL PRESUPUESTO DE EGRESOS

RESUMEN POR PROGRAMA PRESUPUESTARIO

Concepto	Aprobado 1	Ampliaciones / Reducciones 2= (3-1)	Modificado 3 = (1+2)	Devengado 4	Pagado 5	Subejercicio 6 = (3-4)
5 ORGANISMOS PÚBLICOS DESCENTRALIZADOS	**11,323,158.25**	**0.00**	**11,323,158.25**	**2,709,787.30**	**1,721,234.18**	**8,613,370.95**
34 INSTITUTO OAXAQUEÑO DE LAS ARTESANÍAS	**11,323,158.25**	**0.00**	**11,323,158.25**	**2,709,787.30**	**1,721,234.18**	**8,613,370.95**
1 PROGRAMAS	**11,323,158.25**	**0.00**	**11,323,158.25**	**2,709,787.30**	**1,721,234.18**	**8,613,370.95**
2 DESEMPEÑO DE LAS FUNCIONES	11,323,158.25	0.00	11,323,158.25	2,709,787.30	1,721,234.18	8,613,370.95
TOTAL DEPENDENCIA / ENTIDAD	**11,323,158.25**	**0.00**	**11,323,158.25**	**2,709,787.30**	**1,721,234.18**	**8,613,370.95**

REPORTE DE AVANCE DE GESTIÓN
UR 534 - INSTITUTO OAXAQUEÑO DE LAS ARTESANÍAS
PRIMER TRIMESTRE 2020

Oaxaca JUNTOS CONSTRUIMOS EL CAMBIO — Gobierno del Estado

OBJETIVO INSTITUCIONAL:	PROMOCIONAR LA RIQUEZA ARTESANAL DE NUESTRA ESTADO A TRAVES DE LA PARTICIPACION EN CERTAMENES COMO EXPOSICIONES ARTESANALES CON ARTESANIAS QUE CUBRAN LAS EXPECTATIVAS DE UN MERCADO COMPETITIVO Y DE ESTA MANERA MEJORAR LAS CONDICIONES DE VIDA DE LOS ARTESANOS Y ARTESANAS, ASI COMO DE SUS FAMILIAS
ALINEACIÓN PED:	
EJE:	04-OAXACA PRODUCTIVO E INNOVADOR
TEMA:	05-IMPULSO A LA ECONOMÍA Y ZONAS ECONÓMICAS ESPECIALES
OBJETIVO:	01-IMPULSAR EL DESARROLLO ECONÓMICO DEL ESTADO MEDIANTE EL INCREMENTO DE LA PRODUCTIVIDAD Y COMPETITIVIDAD, A TRAVÉS DEL FORTALECIMIENTO DE LOS SECTORES ECONÓMICOS ESTRATÉGICOS PARA UNA MAYOR INVERSIÓN Y GENERACIÓN DE EMPLEOS QUE ELEVEN LA CALIDAD DE VIDA DE LAS Y LOS OAXAQUEÑOS.
ESTRATEGIA:	01-IMPULSO A LA COMPETITIVIDAD Y LA PRODUCTIVIDAD
LÍNEAS DE ACCIÓN:	03-FORTALECER EL DESARROLLO EMPRESARIAL DE LAS MIPYMES E IMPULSAR A EMPRENDEDORES OAXAQUEÑOS.
UE:	001-INSTITUTO OAXAQUEÑO DE LAS ARTESANÍAS

MATRÍZ DE INDICADORES PARA RESULTADOS:

FIN:	IMPULSAR EL DESARROLLO ECONÓMICO DEL ESTADO MEDIANTE EL INCREMENTO DE LA PRODUCTIVIDAD Y COMPETITIVIDAD, A TRAVÉS DEL FORTALECIMIENTO DE LOS SECTORES ECONÓMICOS ESTRATÉGICOS PARA UNA MAYOR INVERSIÓN Y GENERACIÓN DE EMPLEOS QUE ELEVEN LA CALIDAD DE VIDA DE LAS Y LOS OAXAQUEÑOS.
PROPÓSITO:	LAS UNIDADES ECONÓMICAS DEL ESTADO DE OAXACA MEJORAN SU PRODUCTIVIDAD
COMPONENTE:	353-CAPACIDAD EMPRESARIAL EN UNIDAD ECONÓMICA DESARROLLADA
ACTIVIDAD:	1491-IMPARTIR CAPACITACIÓN

ESTRUCTURA PROGRAMATICA PRESUPUESTAL

PROGRAMA	SUBPROGRAMA	PROYECTO	OBRA/ACTIVIDAD
161-IMPULSO A LA ECONOMÍA	01-DESARROLLO DE LAS CAPACIDADES EMPRESARIALES EN UNIDADES ECONÓMICAS	000-- -	002-CAPACITACIONES PARA EL SECTOR ARTESANAL

PRESUPUESTO ANUAL

Aprobado	Ampliación	Reducción	Modificado	EJERCIDO T1	EJERCIDO T2	EJERCIDO T3	EJERCIDO T4
				4,999.95	0.00	0.00	0.00
20,000.00	0.00	0.00	20,000.00	TOTAL EJERCIDO AL TRIMESTRE VIGENTE			4,999.95

PRESUPUESTO TRIMESTRAL DE LA ACTIVIDAD

Aprobado	Modificado	Comprometido	Devengado	Ejercido	% de Ejercido Vs. Modificado
5,000.00	5,000.00	4,999.95	4,999.95	4,999.95	100.00

DATOS DEL INDICADOR

Nombre :	PORCENTAJE DE UNIDADES ECONÓMICAS CAPACITADAS	**Número de indicador :**	1611
Definición :	MIDE EL PORCENTAJE DE UNIDADES ECONÓMICAS CAPACITADAS, RESPECTO A LAS AGENDADAS		
Método de Cálculo :	(NÚMERO DE UNIDADES ECONÓMICAS CAPACITADAS/ NÚMERO TOTAL DE UNIDADES ECONÓMICAS AGENDADAS)*100		

Tipo	Dimensión	Frecuencia de Medición	Forma de cálculo del indicador	Tipo de Valor	Sentido Esperado
GESTIÓN	EFICACIA	TRIMESTRAL	PORCENTAJE	FLUJO	ASCENDENTE

MEDIOS DE VERIFICACIÓN / FUENTE INFORMACIÓN	SUPUESTO
HTTPS://WWW.OAXACA.GOB.MX/IOA/CUENTA-PUBLICA/	LOS ARTESANOS CUENTAN CON LA DISPONIBILIDAD DE PARTICIPAR EN LAS CAPACITACIONES

DATOS DE LA META

Definición de la variable Meta:	1 - NÚMERO DE UNIDADES ECONÓMICAS CAPACITADAS
Unidad de medida:	25 - NÚMERO

LÍNEA BASE DEL INDICADOR				VALOR PROGRAMADO ANUAL			
AÑO	0	VALOR	0.00	AÑO	2020	VALOR	420.00

AVANCE TRIMESTRAL OBRA/ACTIVIDAD

METAS	1er.TRIMESTRE	2o.TRIMESTRE	3er.TRIMESTRE	4o.TRIMESTRE	CUMPLIMIENTO DE METAS	
PROGRAMADA	120.00	120.00	90.00	90.00	T1+T2+T3+T4	420.00
PROGRAMACIÓN ACTUALIZADA	120.00				T1+T2+T3+T4	420.00
ALCANZADA	88.00	0.00	0.00	0.00	T1+T2+T3+T4	88.00
PORCENTAJE ALCANZADO TRIMESTRAL	73.33	0.00	0.00	0.00	PORCENTAJE ALCANZADO ANUAL	20.95

PORCENTAJE DE CUMPLIMIENTO ALCANZADO EN EL TRIMESTRE: 20.95 %

JEFE ADMINISTRATIVO

CARMELA LOPEZ CORTES

JEFE DEL DEPARTAMENTO ADMINISTRATIVO

TITULAR DE LA DEPENDENCIA/ENTIDAD

MIRIAM CARAVEO CORTES

DIRECTORA GENERAL

REPORTE DE AVANCE DE GESTIÓN
UR 534 - INSTITUTO OAXAQUEÑO DE LAS ARTESANÍAS
PRIMER TRIMESTRE 2020

Oaxaca JUNTOS CONSTRUIMOS EL CAMBIO — Gobierno del Estado

ALINEACIÓN PED:		**MATRÍZ DE INDICADORES PARA RESULTADOS:**	
ESTRATEGIA:	01-IMPULSO A LA COMPETITIVIDAD Y LA PRODUCTIVIDAD	**COMPONENTE:**	353-CAPACIDAD EMPRESARIAL EN UNIDAD ECONÓMICA DESARROLLADA
LÍNEAS DE ACCIÓN:	03-FORTALECER EL DESARROLLO EMPRESARIAL DE LAS MIPYMES E IMPULSAR A EMPRENDEDORES OAXAQUEÑOS.	**ACTIVIDAD:**	1493-PROMOCIONAR Y DIFUNDIR EL CONTENIDO DEL PROGRAMA DE CAPACITACIÓN
UE:	001-INSTITUTO OAXAQUEÑO DE LAS ARTESANÍAS		

ESTRUCTURA PROGRAMATICA PRESUPUESTAL

PROGRAMA	SUBPROGRAMA	PROYECTO	OBRA/ACTIVIDAD
161-IMPULSO A LA ECONOMÍA	01-DESARROLLO DE LAS CAPACIDADES EMPRESARIALES EN UNIDADES ECONÓMICAS	000-- -	003-REUNIONES PARA LA DIFUSIÓN DE LOS PROGRAMAS ESTATALES

PRESUPUESTO ANUAL

Aprobado	Ampliación	Reducción	Modificado	EJERCIDO T1	EJERCIDO T2	EJERCIDO T3	EJERCIDO T4
				182.70	0.00	0.00	0.00
4,000.00	0.00	0.00	4,000.00	TOTAL EJERCIDO AL TRIMESTRE VIGENTE			182.70

PRESUPUESTO TRIMESTRAL DE LA ACTIVIDAD

Aprobado	Modificado	Comprometido	Devengado	Ejercido	% de Ejercido Vs. Modificado
1,000.00	1,000.00	999.92	999.92	182.70	18.27

DATOS DEL INDICADOR

Nombre :	PORCENTAJE DE REUNIONES DE PROMOCIÓN Y DIFUSIÓN REALIZADAS	**Número de indicador :**	1621
Definición :	MIDE EL PORCENTAJE DE REUNIONES DE PROMOCIÓN Y DIFUSIÓN REALIZADAS, RESPECTO A LAS AGENDADAS		
Método de Cálculo :	NÚMERO DE REUNIONES DE PROMOCIÓN Y DIFUSIÓN REALIZADAS/NÚMERO DE REUNIONES DE PROMOCIÓN Y DIFUSIÓN AGENDADAS) * 100		

Tipo	Dimensión	Frecuencia de Medición	Forma de cálculo del indicador	Tipo de Valor	Sentido Esperado
GESTIÓN	EFICIENCIA	TRIMESTRAL	PORCENTAJE	FLUJO	ASCENDENTE

MEDIOS DE VERIFICACIÓN / FUENTE INFORMACIÓN	SUPUESTO
HTTPS://WWW.OAXACA.GOB.MX/IOA/CUENTA-PUBLICA/	LOS MUNICIPIOS Y GRUPOS ARTESANALES CUENTEN CON LA DISPOSICIÓN DE RECIBIR INFORMACIÓN DE LOS PROGRAMAS INSTITUCIONALES

DATOS DE LA META

Definición de la variable Meta:	1 - NÚMERO DE REUNIONES DE PROMOCIÓN Y DIFUSIÓN REALIZADAS
Unidad de medida:	25 - NÚMERO

LÍNEA BASE DEL INDICADOR				VALOR PROGRAMADO ANUAL			
AÑO	0	VALOR	0.00	AÑO	2020	VALOR	13.00

AVANCE TRIMESTRAL OBRA/ACTIVIDAD

METAS	1er.TRIMESTRE	2o.TRIMESTRE	3er.TRIMESTRE	4o.TRIMESTRE	CUMPLIMIENTO DE METAS	
PROGRAMADA	3.00	4.00	3.00	3.00	T1+T2+T3+T4	13.00
PROGRAMACIÓN ACTUALIZADA	3.00				T1+T2+T3+T4	13.00
ALCANZADA	3.00	0.00	0.00	0.00	T1+T2+T3+T4	3.00
PORCENTAJE ALCANZADO TRIMESTRAL	100.00	0.00	0.00	0.00	PORCENTAJE ALCANZADO ANUAL	23.08

PORCENTAJE DE CUMPLIMIENTO ALCANZADO EN EL TRIMESTRE: 23.08 %

JEFE ADMINISTRATIVO

CARMELA LOPEZ CORTES

JEFE DEL DEPARTAMENTO ADMINISTRATIVO

TITULAR DE LA DEPENDENCIA/ENTIDAD

MIRIAM CARAVEO CORTES

DIRECTORA GENERAL

REPORTE DE AVANCE DE GESTIÓN
UR 534 - INSTITUTO OAXAQUEÑO DE LAS ARTESANÍAS
PRIMER TRIMESTRE 2020

Oaxaca
JUNTOS CONSTRUIMOS EL CAMBIO
Gobierno del Estado

ALINEACIÓN PED:

MATRÍZ DE INDICADORES PARA RESULTADOS:

ESTRATEGIA: 01-IMPULSO A LA COMPETITIVIDAD Y LA PRODUCTIVIDAD
LÍNEAS DE ACCIÓN: 03-FORTALECER EL DESARROLLO EMPRESARIAL DE LAS MIPYMES E IMPULSAR A EMPRENDEDORES OAXAQUEÑOS.
UE: 001-INSTITUTO OAXAQUEÑO DE LAS ARTESANÍAS

COMPONENTE: 737-PERSONA EN PADRÓN ARTESANAL INCORPORADA
ACTIVIDAD: 1515-ENTREGAR CREDENCIAL AL ARTESANO

ESTRUCTURA PROGRAMATICA PRESUPUESTAL			
PROGRAMA	SUBPROGRAMA	PROYECTO	OBRA/ACTIVIDAD
161-IMPULSO A LA ECONOMÍA	03-INCORPORACIÓN DE PERSONAS AL PADRÓN ARTESANAL	000-- -	001-001.CREDENCIALIZACIÓN DE ARTESANOS

PRESUPUESTO ANUAL							
Aprobado	Ampliación	Reducción	Modificado	EJERCIDO T1	EJERCIDO T2	EJERCIDO T3	EJERCIDO T4
				3,900.00	0.00	0.00	0.00
15,600.00	0.00	0.00	15,600.00	TOTAL EJERCIDO AL TRIMESTRE VIGENTE			3,900.00

PRESUPUESTO TRIMESTRAL DE LA ACTIVIDAD					
Aprobado	Modificado	Comprometido	Devengado	Ejercido	% de Ejercido Vs. Modificado
3,900.00	3,900.00	3,900.00	3,900.00	3,900.00	100.00

DATOS DEL INDICADOR			
Nombre :	PORCENTAJE DE ARTESANOS CREDENCIALIZADOS	Número de indicador :	1639
Definición :	MIDE EL PORCENTAJE DE ARTESANOS CREDENCIALIZADOS, RESPECTO AL TOTAL DE ARTESANOS QUE SOLICITAN CREDENCIALIZARSE		
Método de Cálculo :	(NÚMERO DE ARTESANOS CREDENCIALIZADOS/ARTESANOS QUE SOLICITAN SER CREDENCIALIZADOS)*100		

Tipo	Dimensión	Frecuencia de Medición	Forma de cálculo del indicador	Tipo de Valor	Sentido Esperado
GESTIÓN	EFICIENCIA	TRIMESTRAL	PORCENTAJE	FLUJO	ASCENDENTE

MEDIOS DE VERIFICACIÓN / FUENTE INFORMACIÓN	SUPUESTO
EXPEDIENTES BAJO RESGUARDO DEL DEPARTAMENTO DE INVESTIGACIÓN Y DESARROLLO ARTESANAL DEL INSTITUTO OAXAQUEÑO DE LAS ARTESANÍAS	QUE EXISTAN LOS RECURSOS ECONÓMICOS Y HUMANOS PARA REALIZAR LA CREDENDIALIZACION DE LOS ARTESANOS Y QUE ESTOS TENGAN LA DISPONIBILIDAD DE REALIZAR SU REGISTRO EN EL PADRÓN

DATOS DE LA META	
Definición de la variable Meta:	1 - NÚMERO DE ARTESANOS CREDENCIALIZADOS
Unidad de medida:	25 - NÚMERO

LÍNEA BASE DEL INDICADOR				VALOR PROGRAMADO ANUAL			
AÑO	0	VALOR	0.00	AÑO	2020	VALOR	1,000.00

AVANCE TRIMESTRAL OBRA/ACTIVIDAD

METAS	1er.TRIMESTRE	2o.TRIMESTRE	3er.TRIMESTRE	4o.TRIMESTRE	CUMPLIMIENTO DE METAS	
PROGRAMADA	250.00	250.00	250.00	250.00	T1+T2+T3+T4	1,000.00
PROGRAMACIÓN ACTUALIZADA	250.00				T1+T2+T3+T4	1,000.00
ALCANZADA	340.00	0.00	0.00	0.00	T1+T2+T3+T4	340.00
PORCENTAJE ALCANZADO TRIMESTRAL	136.00	0.00	0.00	0.00	PORCENTAJE ALCANZADO ANUAL	34.00

PORCENTAJE DE CUMPLIMIENTO ALCANZADO EN EL TRIMESTRE: 34.00 %

JEFE ADMINISTRATIVO
CARMELA LOPEZ CORTES
JEFE DEL DEPARTAMENTO ADMINISTRATIVO

TITULAR DE LA DEPENDENCIA/ENTIDAD
MIRIAM CARAVEO CORTES
DIRECTORA GENERAL

REPORTE DE AVANCE DE GESTIÓN
UR 534 - INSTITUTO OAXAQUEÑO DE LAS ARTESANÍAS
PRIMER TRIMESTRE 2020

Oaxaca JUNTOS CONSTRUIMOS EL CAMBIO — Gobierno del Estado

ALINEACIÓN PED:

MATRÍZ DE INDICADORES PARA RESULTADOS:

ESTRATEGIA: 01-IMPULSO A LA COMPETITIVIDAD Y LA PRODUCTIVIDAD

COMPONENTE: 706-SUBSIDIO PARA LA PRODUCCIÓN DE BIEN Y SERVICIO ENTREGADO

LÍNEAS DE ACCIÓN: 03-FORTALECER EL DESARROLLO EMPRESARIAL DE LAS MIPYMES E IMPULSAR A EMPRENDEDORES OAXAQUEÑOS.

ACTIVIDAD: 1495-ENTREGAR SUBSIDIO PRODUCTIVO

UE: 001-INSTITUTO OAXAQUEÑO DE LAS ARTESANÍAS

ESTRUCTURA PROGRAMATICA PRESUPUESTAL

PROGRAMA	SUBPROGRAMA	PROYECTO	OBRA/ACTIVIDAD
161-IMPULSO A LA ECONOMÍA	04-ENTREGA DE SUBSIDIOS PARA LA PRODUCCIÓN DE BIENES Y SERVICIOS	000-- -	001-001.ENTREGA DE APOYOS A ARTESANOS

PRESUPUESTO ANUAL

Aprobado	Ampliación	Reducción	Modificado	EJERCIDO T1	EJERCIDO T2	EJERCIDO T3	EJERCIDO T4
50,000.00	0.00	0.00	50,000.00	14,997.00	0.00	0.00	0.00
				TOTAL EJERCIDO AL TRIMESTRE VIGENTE			14,997.00

PRESUPUESTO TRIMESTRAL DE LA ACTIVIDAD

Aprobado	Modificado	Comprometido	Devengado	Ejercido	% de Ejercido Vs. Modificado
15,000.00	15,000.00	14,997.00	14,997.00	14,997.00	99.98

DATOS DEL INDICADOR

Nombre :	PORCENTAJE DE SUBSIDIOS PRODUCTIVOS ENTREGADOS A UNIDADES ECONÓMICAS	Número de indicador :	1623
Definición :	MIDE EL PORCENTAJE DE SUBSIDIOS PRODUCTIVOS ENTREGADOS A UNIDADES ECONÓMICAS, RESPECTO A LOS AGENDADOS		
Método de Cálculo :	(NÚMERO DE SUBSIDIOS PRODUCTIVOS ENTREGADOS A UNIDADES ECONÓMICAS/NÚMERO DE SUBSIDIOS PRODUCTIVOS ENTREGADOS A UNIDADES ECONÓMICAS AGENDADOS) * 100		

Tipo	Dimensión	Frecuencia de Medición	Forma de cálculo del indicador	Tipo de Valor	Sentido Esperado
GESTIÓN	EFICIENCIA	TRIMESTRAL	PORCENTAJE	FLUJO	ASCENDENTE

MEDIOS DE VERIFICACIÓN / FUENTE INFORMACIÓN	SUPUESTO
HTTPS://WWW.OAXACA.GOB.MX/IOA/CUENTA-PUBLICA/	QUE EXISTAN LOS RECURSOS ECONÓMICOS PARA EL OTORGAMIENTO DE APOYOS Y QUE LOS ARTESANOS CUMPLAN CON LOS REQUISITOS SOLICITADOS

DATOS DE LA META

Definición de la variable Meta:	1 - NÚMERO DE SUBSIDIOS PRODUCTIVOS ENTREGADOS A UNIDADES ECONÓMICAS
Unidad de medida:	25 - NÚMERO

LÍNEA BASE DEL INDICADOR				VALOR PROGRAMADO ANUAL			
AÑO	0	VALOR	0.00	AÑO	2020	VALOR	120.00

AVANCE TRIMESTRAL OBRA/ACTIVIDAD

METAS	1er.TRIMESTRE	2o.TRIMESTRE	3er.TRIMESTRE	4o.TRIMESTRE	CUMPLIMIENTO DE METAS	
PROGRAMADA	30.00	30.00	30.00	30.00	T1+T2+T3+T4	120.00
PROGRAMACIÓN ACTUALIZADA	30.00				T1+T2+T3+T4	120.00
ALCANZADA	3.00	0.00	0.00	0.00	T1+T2+T3+T4	3.00
PORCENTAJE ALCANZADO TRIMESTRAL	10.00	0.00	0.00	0.00	PORCENTAJE ALCANZADO ANUAL	2.50

PORCENTAJE DE CUMPLIMIENTO ALCANZADO EN EL TRIMESTRE: 2.50 %

JEFE ADMINISTRATIVO

CARMELA LOPEZ CORTES

JEFE DEL DEPARTAMENTO ADMINISTRATIVO

TITULAR DE LA DEPENDENCIA/ENTIDAD

MIRIAM CARAVEO CORTES

DIRECTORA GENERAL

REPORTE DE AVANCE DE GESTIÓN
UR 534 - INSTITUTO OAXAQUEÑO DE LAS ARTESANÍAS
PRIMER TRIMESTRE 2020

Oaxaca JUNTOS CONSTRUIMOS EL CAMBIO — Gobierno del Estado

ALINEACIÓN PED:		**MATRÍZ DE INDICADORES PARA RESULTADOS:**	
ESTRATEGIA:	01-IMPULSO A LA COMPETITIVIDAD Y LA PRODUCTIVIDAD	**COMPONENTE:**	702-OFERTA PRODUCTIVA Y EXPORTABLE DEL ESTADO PROMOCIONADA
LÍNEAS DE ACCIÓN:	03-FORTALECER EL DESARROLLO EMPRESARIAL DE LAS MIPYMES E IMPULSAR A EMPRENDEDORES OAXAQUEÑOS.	**ACTIVIDAD:**	1509-VINCULAR A LA UNIDAD ECONÓMICA LOCAL CON OPORTUNIDAD PARA EL ESTABLECIMIENTO DE RELACIÓN COMERCIAL CON EMPRESA LOCAL, NACIONAL E INTERNACIONAL

UE: 001-INSTITUTO OAXAQUEÑO DE LAS ARTESANÍAS

ESTRUCTURA PROGRAMATICA PRESUPUESTAL			
PROGRAMA	**SUBPROGRAMA**	**PROYECTO**	**OBRA/ACTIVIDAD**
161-IMPULSO A LA ECONOMÍA	05-PROMOCIÓN DE LA OFERTA PRODUCTIVA Y EXPORTABLE DEL ESTADO	000-- -	001-001.ESTRATEGIA DE MERCADEO ARTESANAL EN TIENDA FÍSICA

PRESUPUESTO ANUAL							
Aprobado	**Ampliación**	**Reducción**	**Modificado**	**EJERCIDO T1**	**EJERCIDO T2**	**EJERCIDO T3**	**EJERCIDO T4**
				49,260.82	0.00	0.00	0.00
890,520.00	0.00	172,530.00	717,990.00	TOTAL EJERCIDO AL TRIMESTRE VIGENTE			49,260.82

PRESUPUESTO TRIMESTRAL DE LA ACTIVIDAD					
Aprobado	**Modificado**	**Comprometido**	**Devengado**	**Ejercido**	**% de Ejercido Vs. Modificado**
222,630.00	49,260.82	49,260.82	49,260.82	49,260.82	100.00

DATOS DEL INDICADOR			
Nombre :	PORCENTAJE DE ARTESANOS BENEFICIADOS CON LA PROMOCIÓN DE SUS PRODUCTOS EN LA TIENDA FÍSICA	**Número de indicador :**	2194
Definición :	MIDE EL PORCENTAJE DE ARTESANOS BENEFICIADOS CON LA PROMOCIÓN DE SUS PRODUCTOS EN LA TIENDA FÍSICA, RESPECTO AL TOTAL QUE SOLICITAN PROMOCIONAR		
Método de Cálculo :	(NÚMERO DE ARTESANOS BENEFICIADOS CON LA PROMOCIÓN DE SUS PRODUCTOS EN LA TIENDA FÍSICA/ NÚMERO DE ARTESANOS QUE SOLICITAN PROMOCIONAR SUS PRODUCTOS EN LA TIENDA FISICA) * 100		

Tipo	**Dimensión**	**Frecuencia de Medición**	**Forma de cálculo del indicador**	**Tipo de Valor**	**Sentido Esperado**
GESTIÓN	EFICACIA	TRIMESTRAL	PORCENTAJE	FLUJO	ASCENDENTE

MEDIOS DE VERIFICACIÓN / FUENTE INFORMACIÓN	SUPUESTO
HTTP://PADRONBENEFICIARIOS.OAXACA.GOB.MX/PUBLICO/CONSULTA	EL SECTOR ARTESANAL TENGA LA DISPONIBILIDAD DE INTEGRARSE A ESPACIOS FÍSICOS DE COMERCIALIZACIÓN LOCALES Y NACIONALES

DATOS DE LA META	
Definición de la variable Meta:	1 - NÚMERO DE ARTESANOS BENEFICIADOS CON LA PROMOCIÓN DE SUS PRODUCTOS EN LA TIENDA FÍSICA
Unidad de medida:	25 - NÚMERO

LÍNEA BASE DEL INDICADOR				VALOR PROGRAMADO ANUAL			
AÑO	0	**VALOR**	0.00	**AÑO**	2020	**VALOR**	220.00

AVANCE TRIMESTRAL OBRA/ACTIVIDAD

METAS	1er.TRIMESTRE	2o.TRIMESTRE	3er.TRIMESTRE	4o.TRIMESTRE	CUMPLIMIENTO DE METAS	
PROGRAMADA	60.00	60.00	50.00	50.00	T1+T2+T3+T4	220.00
PROGRAMACIÓN ACTUALIZADA	60.00				T1+T2+T3+T4	220.00
ALCANZADA	60.00	0.00	0.00	0.00	T1+T2+T3+T4	60.00
PORCENTAJE ALCANZADO TRIMESTRAL	100.00	0.00	0.00	0.00	PORCENTAJE ALCANZADO ANUAL	27.27

PORCENTAJE DE CUMPLIMIENTO ALCANZADO EN EL TRIMESTRE: 27.27 %

JEFE ADMINISTRATIVO
CARMELA LOPEZ CORTES
JEFE DEL DEPARTAMENTO ADMINISTRATIVO

TITULAR DE LA DEPENDENCIA/ENTIDAD
MIRIAM CARAVEO CORTES
DIRECTORA GENERAL

REPORTE DE AVANCE DE GESTIÓN
UR 534 - INSTITUTO OAXAQUEÑO DE LAS ARTESANÍAS
PRIMER TRIMESTRE 2020

Oaxaca JUNTOS CONSTRUIMOS EL CAMBIO — Gobierno del Estado

ALINEACIÓN PED:

MATRÍZ DE INDICADORES PARA RESULTADOS:

ESTRATEGIA: 01-IMPULSO A LA COMPETITIVIDAD Y LA PRODUCTIVIDAD

LÍNEAS DE ACCIÓN: 03-FORTALECER EL DESARROLLO EMPRESARIAL DE LAS MIPYMES E IMPULSAR A EMPRENDEDORES OAXAQUEÑOS.

COMPONENTE: 702-OFERTA PRODUCTIVA Y EXPORTABLE DEL ESTADO PROMOCIONADA

ACTIVIDAD: 1510-PROMOCIONAR LA OFERTA PRODUCTIVA Y EXPORTABLE POR MEDIO ELECTRÓNICO

UE: 001-INSTITUTO OAXAQUEÑO DE LAS ARTESANÍAS

ESTRUCTURA PROGRAMATICA PRESUPUESTAL			
PROGRAMA	SUBPROGRAMA	PROYECTO	OBRA/ACTIVIDAD
161-IMPULSO A LA ECONOMÍA	05-PROMOCIÓN DE LA OFERTA PRODUCTIVA Y EXPORTABLE DEL ESTADO	000-- -	002-002.ESTRATEGIA DE MERCADEO ARTESANAL EN TIENDA DIGITAL

PRESUPUESTO ANUAL							
Aprobado	Ampliación	Reducción	Modificado	EJERCIDO T1	EJERCIDO T2	EJERCIDO T3	EJERCIDO T4
				6,198.00	0.00	0.00	0.00
30,000.00	0.00	0.00	30,000.00	TOTAL EJERCIDO AL TRIMESTRE VIGENTE			6,198.00

PRESUPUESTO TRIMESTRAL DE LA ACTIVIDAD					
Aprobado	Modificado	Comprometido	Devengado	Ejercido	% de Ejercido Vs. Modificado
7,500.00	6,198.00	6,198.00	6,198.00	6,198.00	100.00

DATOS DEL INDICADOR			
Nombre :	PORCENTAJE DE ARTESANOS BENEFICIADOS CON LA PROMOCIÓN DE SUS PRODUCTOS POR MEDIOS ELECTRÓNICOS	Número de indicador :	2195
Definición :	MIDE EL PORCENTAJE DE LOS ARTESANOS BENEFICIADOS CON LA PROMOCIÓN DE SUS PRODUCTOS POR MEDIOS ELECTRÓNICOS, RESPECTO AL TOTAL DE ARTESANOS QUE SOLICITAN PROMOCIONAR SUS PRODUCTOS EN TIENDA DIGITAL		
Método de Cálculo :	(NÚMERO DE ARTESANOS BENEFICIADOS QUE PROMOCIONAN SUS PRODUCTOS EN LA TIENDA DIGITAL / NÚMERO DE ARTESANOS QUE SOLICITAN PROMOCIONAR SUS PRODUCTOS EN LA TIENDA DIGITAL) * 100		

Tipo	Dimensión	Frecuencia de Medición	Forma de cálculo del indicador	Tipo de Valor	Sentido Esperado
GESTIÓN	EFICACIA	TRIMESTRAL	PORCENTAJE	FLUJO	ASCENDENTE

MEDIOS DE VERIFICACIÓN / FUENTE INFORMACIÓN	SUPUESTO
HTTP://PADRONBENEFICIARIOS.OAXACA.GOB.MX/PUBLICO/CONSULTA	LOS ARTESANOS TENGAN LA DISPONIBILIDAD DE INTEGRARSE A PLATAFORMAS DIGITALES DE COMERCIALIZACIÓN

DATOS DE LA META	
Definición de la variable Meta:	1 - NÚMERO DE ARTESANOS BENEFICIADOS CON LA PROMOCIÓN DE SUS PRODUCTOS POR MEDIOS ELECTRÓNICOS
Unidad de medida:	25 - NÚMERO

LÍNEA BASE DEL INDICADOR				VALOR PROGRAMADO ANUAL			
AÑO	0	VALOR	0.00	AÑO	2020	VALOR	112.00

AVANCE TRIMESTRAL OBRA/ACTIVIDAD

METAS	1er.TRIMESTRE	2o.TRIMESTRE	3er.TRIMESTRE	4o.TRIMESTRE	CUMPLIMIENTO DE METAS	
PROGRAMADA	30.00	30.00	26.00	26.00	T1+T2+T3+T4	112.00
PROGRAMACIÓN ACTUALIZADA	30.00				T1+T2+T3+T4	112.00
ALCANZADA	25.00	0.00	0.00	0.00	T1+T2+T3+T4	25.00
PORCENTAJE ALCANZADO TRIMESTRAL	83.33	0.00	0.00	0.00	PORCENTAJE ALCANZADO ANUAL	22.32

PORCENTAJE DE CUMPLIMIENTO ALCANZADO EN EL TRIMESTRE: 22.32 %

JEFE ADMINISTRATIVO

CARMELA LOPEZ CORTES

JEFE DEL DEPARTAMENTO ADMINISTRATIVO

TITULAR DE LA DEPENDENCIA/ENTIDAD

MIRIAM CARAVEO CORTES

DIRECTORA GENERAL

REPORTE DE AVANCE DE GESTIÓN
UR 534 - INSTITUTO OAXAQUEÑO DE LAS ARTESANÍAS
PRIMER TRIMESTRE 2020

Oaxaca JUNTOS CONSTRUIMOS EL CAMBIO — Gobierno del Estado

ALINEACIÓN PED:		**MATRÍZ DE INDICADORES PARA RESULTADOS:**	
ESTRATEGIA:	01-IMPULSO A LA COMPETITIVIDAD Y LA PRODUCTIVIDAD	**COMPONENTE:**	702-OFERTA PRODUCTIVA Y EXPORTABLE DEL ESTADO PROMOCIONADA
LÍNEAS DE ACCIÓN:	03-FORTALECER EL DESARROLLO EMPRESARIAL DE LAS MIPYMES E IMPULSAR A EMPRENDEDORES OAXAQUEÑOS.	**ACTIVIDAD:**	1511-PARTICIPAR EN FERIA Y EVENTO DE PROMOCIÓN DE LA OFERTA PRODUCTIVA Y EXPORTABLE DE LA MIPYMES
UE:	001-INSTITUTO OAXAQUEÑO DE LAS ARTESANÍAS		

ESTRUCTURA PROGRAMATICA PRESUPUESTAL

PROGRAMA	SUBPROGRAMA	PROYECTO	OBRA/ACTIVIDAD
161-IMPULSO A LA ECONOMÍA	05-PROMOCIÓN DE LA OFERTA PRODUCTIVA Y EXPORTABLE DEL ESTADO	000-- -	003-003.PARTICIPACIÓN EN EVENTOS DE PROMOCIÓN Y FOMENTO ARTESANAL

PRESUPUESTO ANUAL

Aprobado	Ampliación	Reducción	Modificado	EJERCIDO T1	EJERCIDO T2	EJERCIDO T3	EJERCIDO T4
				0.00	0.00	0.00	0.00
680,000.00	0.00	0.00	680,000.00	TOTAL EJERCIDO AL TRIMESTRE VIGENTE			0.00

PRESUPUESTO TRIMESTRAL DE LA ACTIVIDAD

Aprobado	Modificado	Comprometido	Devengado	Ejercido	% de Ejercido Vs. Modificado
120,000.00	6,298.82	6,297.82	6,297.82	0.00	0.00

DATOS DEL INDICADOR

Nombre :	PORCENTAJE DE UNIDADES ECONÓMICAS PARTICIPANTES EN EVENTOS DE PROMOCIÓN	**Número de indicador :**	1636
Definición :	MIDE EL PORCENTAJE DE UNIDADES ECONÓMICAS PARTICIPANTES EN EVENTOS DE PROMOCIÓN, RESPECTO DEL TOTAL DE UNIDADES ECONÓMICAS QUE SE REGISTRAN PARA ASISTIR		
Método de Cálculo :	(NÚMERO DE UNIDADES ECONÓMICAS QUE PARTICIPAN EN EVENTOS DE PROMOCIÓN / NÚMERO DE UNIDADES ECONÓMICAS QUE SE REGISTRAN PARA ASISTIR A EVENTOS DE PROMOCION) * 100		

Tipo	Dimensión	Frecuencia de Medición	Forma de cálculo del indicador	Tipo de Valor	Sentido Esperado
GESTIÓN	EFICIENCIA	TRIMESTRAL	PORCENTAJE	FLUJO	ASCENDENTE

MEDIOS DE VERIFICACIÓN / FUENTE INFORMACIÓN	SUPUESTO
HTTP://PADRONBENEFICIARIOS.OAXACA.GOB.MX/PUBLICO/CONSULTA	QUE EXISTAN LAS CONDICIONES LOCALES PARA LA REALIZACIÓN DE EVENTOS DE PROMOCIÓN ARTESANAL, ASÍ MISMO QUE EXISTAN INVITACIONES EXTERNAS PARA LA PARTICIPACIÓN DE EVENTOS DE PROMOCIÓN

DATOS DE LA META

Definición de la variable Meta:	1 - NÚMERO DE UNIDADES ECONÓMICAS PARTICIPANTES EN EVENTOS DE PROMOCIÓN
Unidad de medida:	25 - NÚMERO

LÍNEA BASE DEL INDICADOR				VALOR PROGRAMADO ANUAL			
AÑO	0	VALOR	0.00	AÑO	2020	VALOR	235.00

AVANCE TRIMESTRAL OBRA/ACTIVIDAD

METAS	1er.TRIMESTRE	2o.TRIMESTRE	3er.TRIMESTRE	4o.TRIMESTRE	CUMPLIMIENTO DE METAS	
PROGRAMADA	35.00	45.00	55.00	100.00	T1+T2+T3+T4	235.00
PROGRAMACIÓN ACTUALIZADA	35.00				T1+T2+T3+T4	235.00
ALCANZADA	6.00	0.00	0.00	0.00	T1+T2+T3+T4	6.00
PORCENTAJE ALCANZADO TRIMESTRAL	17.14	0.00	0.00	0.00	PORCENTAJE ALCANZADO ANUAL	2.55

PORCENTAJE DE CUMPLIMIENTO ALCANZADO EN EL TRIMESTRE: 2.55 %

JEFE ADMINISTRATIVO

CARMELA LOPEZ CORTES

JEFE DEL DEPARTAMENTO ADMINISTRATIVO

TITULAR DE LA DEPENDENCIA/ENTIDAD

MIRIAM CARAVEO CORTES

DIRECTORA GENERAL

GOBIERNO DEL ESTADO
DE OAXACA

Oaxaca
JUNTOS CONSTRUIMOS EL CAMBIO

IOA
Instituto Oaxaqueño de las Artesanías

PROGRAMAS Y PROYECTOS DE INVERSION

Durante el Periodo del 1 de enero al 31 de marzo del ejercicio 2020 el Instituto Oaxaqueño de las Artesanías no realizo Programas y Proyectos de Inversión

GOBIERNO DEL ESTADO
DE OAXACA

Oaxaca
JUNTOS CONSTRUIMOS EL CAMBIO

IOA
Instituto Oaxaqueño de las Artesanías

RELACION DE BIENES INMUEBLES QUE COMPONEN EL PATRIMONIO

DEL 01 DE ENERO AL 31 DE MARZO DE 2020
(Pesos)

CUENTA	DESCRIPCIÓN DEL BIEN	Saldo Final
12310	TERRENOS	0
12330	EDIFICIOS NO RESIDENCIALES	
12351	EDIFICACIÓN HABITACIONAL EN PROCESO	
12352	EDIFICACIÓN NO HABITACIONAL EN PROCESO	
12353	CONSTRUCCIÓN DE OBRAS PARA EL ABASTECIMIENTO DE AGUA, PETRÓLEO, GAS, ELECTRICIDAD Y TELECOMUNICACION	
12354	DIVISIÓN DE TERRENOS Y CONSTRUCCIÓN DE OBRAS DE URBANIZACIÓN EN PROCESO	
12355	CONSTRUCCIÓN DE VÍAS DE COMUNICACIÓN EN PROCESO	
12356	OTRAS CONSTRUCCIONES DE INGENIERÍA CIVIL U OBRA PESADA EN PROCESO	
12357	INSTALACIONES Y EQUIPAMIENTO EN CONSTRUCCIONES EN PROCESO	
12359	TRABAJOS DE ACABADOS EN EDIFICACIONES Y OTROS TRABAJOS ESPECIALIZADOS EN PROCESO	
12361	EDIFICACIÓN HABITACIONAL EN PROCESO	
12362	EDIFICACIÓN NO HABITACIONAL EN PROCESO	
12363	CONSTRUCCIÓN DE OBRAS PARA EL ABASTECIMIENTO DE AGUA, PETRÓLEO, GAS, ELECTRICIDAD Y TELECOMUNICACION	
12364	DIVISIÓN DE TERRENOS Y CONSTRUCCIÓN DE OBRAS DE URBANIZACIÓN	
12365	CONSTRUCCIÓN DE VÍAS DE COMUNICACIÓN EN PROCESO	
12366	OTRAS CONSTRUCCIONES DE INGENIERÍA CIVIL U OBRA PESADA EN PROCESO	
12367	INSTALACIONES Y EQUIPAMIENTO EN CONSTRUCCIONES EN PROCESO	
12369	TRABAJOS DE ACABADOS EN EDIFICACIONES Y OTROS TRABAJOS ESPECIALIZADOS EN PROCESO	
12390	OTROS BIENES INMUEBLES	
	SUMA TOTAL:	0

NO APLICA

GOBIERNO DEL ESTADO
DE OAXACA

Oaxaca JUNTOS CONSTRUIMOS EL CAMBIO | Gobierno del Estado | IOA Instituto Oaxaqueño de las Artesanías

RELACION DE BIENES MUEBLES QUE COMPONEN EL PATRIMONIO

DEL 01 DE ENERO AL 31 DE MARZO 2020

(Pesos)

CUENTA	DESCRIPCIÓN DEL BIEN	Saldo Final
12411	MUEBLES DE OFICINA Y ESTANTERÍA	278,923
12412	MUEBLES, EXCEPTO DE OFICINA Y ESTANTERÍA	
12413	EQUIPO DE CÓMPUTO Y DE TECNOLOGÍAS DE LA INFORMACIÓN	186,674
12419	OTROS MOBILIARIOS Y EQUIPOS DE ADMINISTRACIÓN	3,448
12421	EQUIPOS Y APARATOS AUDIOVISUALES	
12422	APARATOS DEPORTIVOS	
12423	CÁMARAS FOTOGRÁFICAS Y DE VIDEO	
12429	OTRO MOBILIARIO Y EQUIPO EDUCACIONAL Y RECREATIVO	
12431	EQUIPO MÉDICO Y DE LABORATORIO	
12432	INSTRUMENTAL MÉDICO Y DE LABORATORIO	
12441	AUTOMÓVILES Y CAMIONES	1,130,490
12443	EQUIPO AEROESPACIAL	
12445	EMBARCACIONES	
12449	OTROS EQUIPOS DE TRANSPORTE	
12450	EQUIPO DE DEFENSA Y SEGURIDAD	
12461	MAQUINARIA Y EQUIPO AGROPECUARIO	
12462	MAQUINARIA Y EQUIPO INDUSTRIAL	
12463	MAQUINARIA Y EQUIPO DE CONSTRUCCIÓN	
12464	SISTEMAS DE AIRE ACONDICIONADO, CALEFACCIÓN Y DE REFRIGERACIÓN INDUSTRIAL Y COMERCIAL	
12465	EQUIPO DE COMUNICACIÓN Y TELECOMUNICACIÓN	
12466	EQUIPOS DE GENERACIÓN ELÉCTRICA, APARATOS Y ACCESORIOS ELÉCTRICOS	
12467	HERRAMIENTAS Y MÁQUINAS-HERRAMIENTA	
12469	OTROS EQUIPOS	
12471	BIENES ARTISTICOS, CULTURALES Y CIENTIFICOS	
12483	AVES	
12484	OVINOS Y CAPRINOS	
12486	EQUINOS	
12487	ESPECIES MENORES Y DE ZOOLÓGICO	
12488	ÁRBOLES Y PLANTAS	
12489	OTROS ACTIVOS BIOLÓGICOS	
	SUMA TOTAL:	1,599,535

GOBIERNO DEL ESTADO
DE OAXACA

Oaxaca JUNTOS CONSTRUIMOS EL CAMBIO | Gobierno del Estado | IOA Instituto Oaxaqueño de las Artesanías

RELACION DE CUENTAS BANCARIAS PRODUCTIVAS ESPECIFICAS

DEL 1 DE ENERO AL 31 DE MARZO DE 2020

FONDO, PROGRAMA O CONVENIO	DATOS DE LA CUENTA BANCARIA		
	INSTITUCION BANCARIA	NUMERO DE CUENTA	FECHA DE APERTURA

DURANTE EL PERIODO DEL 1 DE ENERO AL 31 DE MARZO DEL EJERCICIO 2020, EL INSTITUTO OAXAQUEÑO DE LAS ARTESANÍAS NO UTILIZO CUENTAS BANCARIAS PRODUCTIVAS.

RELACION DE ESQUEMAS BURSATILES Y COBERTURAS FINANCIERA

NO APLICA

GOBIERNO DEL ESTADO
DE OAXACA

Oaxaca
JUNTOS CONSTRUIMOS EL CAMBIO

IOA
Instituto Oaxaqueño de las Artesanías

Montos pagados por ayudas y subsidios

DEL 1 DE ENERO AL 31 DE MARZO DE 2020

Concepto	Ayuda	Subsidio	Sector (económico o social)	Beneficiario	CURP	RFC	Monto Pagado

NO APLICA

EL INSTITUTO OAXAQUEÑO DE LAS ARTESANÍAS DURANTE EL PERIODO DEL 1 DE ENERO AL 31 DE MARZO DE 2020, NO SE REALIZARON PAGOS POR CONCEPTO DE AYUDAS O SUBSIDIO.

INSTITUTO OAXAQUEÑO DE LAS ARTESANÍAS
Estado de Situación Financiera Detallado - LDF
Al 31 de de diciembre de 2019 y al 31 de marzo de 2020
(PESOS)

Concepto	31 de marzo de 2020	31 de diciembre de 2019	Concepto	31 de marzo de 2020	31 de diciembre de 2019
ACTIVO			**PASIVO**		
Activo Circulante			**Pasivo Circulante**		
Efectivo y Equivalentes	**48,437**	**30,354**	**Cuentas por Pagar a Corto Plazo**	**1,767,882**	**1,624,774**
Efectivo			Servicios Personales por Pagar a Corto Plazo	468,329	440,970
Bancos/Tesorería			Proveedores por Pagar a Corto Plazo		
Bancos/Dependencias y Otros	48,437	30,354	Contratistas por Obras Públicas por Pagar a Corto Plazo	232,505	217,599
Inversiones Temporales (Hasta 3 meses)			Participaciones y Aportaciones por Pagar a Corto Plazo		
Fondos con Afectación Específica			Transferencias Otorgadas por Pagar a Corto Plazo	432,336	511,593
Depósitos de Fondos de Terceros en Garantía y/o Administración			Intereses, Comisiones y Otros Gastos de la Deuda Pública por Pagar a Corto Plazo		
Otros Efectivos y Equivalentes			Retenciones y Contribuciones por Pagar a Corto Plazo	579,415	439,770
Derechos a Recibir Efectivo o Equivalentes	**1,683,824**	**1,594,421**	Devoluciones de la Ley de Ingresos por Pagar a Corto Plazo		
Inversiones Financieras de Corto Plazo			Otras Cuentas por Pagar a Corto Plazo	55,297	14,842
Cuentas por Cobrar a Corto Plazo			**Documentos por Pagar a Corto Plazo**	**0**	**0**
Deudores Diversos por Cobrar a Corto Plazo	1,683,824	1,594,421	Documentos Comerciales por Pagar a Corto Plazo		
Ingresos por Recuperar a Corto Plazo			Documentos con Contratistas por Obras Públicas por Pagar a Corto Plazo		
Deudores por Anticipos de la Tesorería a Corto Plazo			Otros Documentos por Pagar a Corto Plazo		
Préstamos Otorgados a Corto Plazo			**Porción a Corto Plazo de la Deuda Pública a Largo Plazo**	**0**	**0**
Otros Derechos a Recibir Efectivo o Equivalentes a Corto Plazo			Porción a Corto Plazo de la Deuda Pública		
Derechos a Recibir Bienes o Servicios	**0**	**0**	Porción a Corto Plazo de Arrendamiento Financiero		
Anticipo a Proveedores por Adquisición de Bienes y Prestación de Servicios a Corto Plazo			Títulos y Valores a Corto Plazo		
Anticipo a Proveedores por Adquisición de Bienes Inmuebles y Muebles a Corto Plazo			**Pasivos Diferidos a Corto Plazo**	**0**	**0**
Anticipo a Proveedores por Adquisición de Bienes Intangibles a Corto Plazo			Ingresos Cobrados por Adelantado a Corto Plazo		
Anticipo a Contratistas por Obras Públicas a Corto Plazo			Intereses Cobrados por Adelantado a Corto Plazo		
Otros Derechos a Recibir Bienes o Servicios a Corto Plazo			Otros Pasivos Diferidos a Corto Plazo		
Inventarios	**0**	**0**	**Fondos y Bienes de Terceros en Garantía y/o Administración a Corto Plazo**	**0**	**0**
Inventario de Mercancías para Venta			Fondos en Garantía a Corto Plazo		
Inventario de Mercancías Terminadas			Fondos en Administración a Corto Plazo		
Inventario de Mercancías en Proceso de Elaboración			Fondos Contingentes a Corto Plazo		
Inventario de Materias Primas, Materiales y Suministros para Producción			Fondos de Fideicomisos, Mandatos y Contratos Análogos a Corto Plazo		
Bienes en Tránsito			Otros Fondos de Terceros en Garantía y/o Administración a Corto Plazo		
Almacenes			Valores y Bienes en Garantía a Corto Plazo		
Estimación por Pérdida o Deterioro de Activos Circulantes	**0**	**0**	**Provisiones a Corto Plazo**	**0**	**0**
Estimaciones para Cuentas Incobrables por Derechos a Recibir Efectivo o Equivalentes			Provisión para Demandas y Juicios a Corto Plazo		
Estimación por Deterioro de Inventarios			Provisión para Contingencias a Corto Plazo		
Otros Activos Circulantes	**0**	**0**	Otras Provisiones a Corto Plazo		
Valores en Garantía			**Otros Pasivos a Corto Plazo**	**0**	**0**
Bienes en Garantía (excluye depósitos de fondos)			Ingresos por Clasificar		
Bienes Derivados de Embargos, Decomisos, Aseguramientos y Dación en Pago			Recaudación por Participar		
Adquisición con Fondos de Terceros			Otros Pasivos Circulantes		
Total de Activos Circulantes	**1,732,261**	**1,624,775**	**Total de Pasivos Circulantes**	**1,767,882**	**1,624,774**
Activo No Circulante			**Pasivo No Circulante**		
Inversiones Financieras a Largo Plazo			Cuentas por Pagar a Largo Plazo		
Derechos a Recibir Efectivo o Equivalentes a Largo Plazo			Documentos por Pagar a Largo Plazo		
Bienes Inmuebles, Infraestructura y Construcciones en Proceso			Deuda Pública a Largo Plazo		
Bienes Muebles	1,599,535	1,602,677	Pasivos Diferidos a Largo Plazo		
Activos Intangibles			Fondos y Bienes de Terceros en Garantía y/o en Administración a Largo Plazo		
Depreciación, Deterioro y Amortización Acumulada de Bienes	-396,718	-396,718	Provisiones a Largo Plazo		
Activos Diferidos					
Estimación por Pérdida o Deterioro de Activos no Circulantes			**Total de Pasivos No Circulantes**	**0**	**0**
Otros Activos no Circulantes					
			Total del Pasivo	**1,767,882**	**1,624,774**
Total de Activos No Circulantes	**1,202,817**	**1,205,959**			
			HACIENDA PÚBLICA/PATRIMONIO		
Total del Activo	**2,935,077**	**2,830,734**			
			Hacienda Pública/Patrimonio Contribuido	**527,386**	**527,386**
			Aportaciones		
			Donaciones de Capital		
			Actualización de la Hacienda Pública/Patrimonio	527,386	527,386
			Hacienda Pública/Patrimonio Generado	**639,809**	**678,573**
			Resultados del Ejercicio (Ahorro/ Desahorro)	-35,622	-214,708
			Resultados de Ejercicios Anteriores	675,431	893,281
			Revalúos		
			Reservas		
			Rectificaciones de Resultados de Ejercicios Anteriores		
			Exceso o Insuficiencia en la Actualización de la Hacienda Pública/Patrimonio	**0**	**0**
			Resultado por Posición Monetaria		
			Resultado por Tenencia de Activos no Monetarios		
			Total Hacienda Pública/Patrimonio	**1,167,195**	**1,205,959**
			Total del Pasivo y Hacienda Pública/Patrimonio	**2,935,077**	**2,830,733**

NOMBRE DEL ENTE PÚBLICO
Balance Presupuestario - LDF
Del 1 de enero al 31 de marzo de 2020
(PESOS)

Concepto	Estimado/ Aprobado	Devengado	Recaudado/ Pagado
A. Ingresos Totales (A = A1+A2+A3)	**11,323,158**	**2,709,787**	**1,721,234**
A1. Ingresos de Libre Disposición			
A2. Transferencias Federales Etiquetadas	11,323,158	2,709,787	1,721,234
A3. Financiamiento Neto			
B. Egresos Presupuestarios[1] (B = B1+B2)	**11,323,158**	**2,709,787**	**1,721,234**
B1. Gasto No Etiquetado (sin incluir Amortización de la Deuda Pública)			
B2. Gasto Etiquetado (sin incluir Amortización de la Deuda Pública)	11,323,158	2,709,787	1,721,234
C. Remanentes del Ejercicio Anterior (C = C1 + C2)		**0**	**0**
C1. Remanentes de Ingresos de Libre Disposición aplicados en el periodo			
C2. Remanentes de Transferencias Federales Etiquetadas aplicados en el periodo			
I. Balance Presupuestario (I = A – B + C)	**0**	**0**	**0**
II. Balance Presupuestario sin Financiamiento Neto (II = I - A3)	**0**	**0**	**0**
III. Balance Presupuestario sin Financiamiento Neto y sin Remanentes del Ejercicio Anterior (III= II - C)	**0**	**0**	**0**

Concepto	Aprobado	Devengado	Pagado
E. Intereses, Comisiones y Gastos de la Deuda (E = E1+E2)	**0**	**0**	**0**
E1. Intereses, Comisiones y Gastos de la Deuda con Gasto No Etiquetado			
E2. Intereses, Comisiones y Gastos de la Deuda con Gasto Etiquetado			
IV. Balance Primario (IV = III + E)	**0**	**0**	**0**

Concepto	Estimado/ Aprobado	Devengado	Recaudado/ Pagado
F. Financiamiento (F = F1 + F2)	**0**	**0**	**0**
F1. Financiamiento con Fuente de Pago de Ingresos de Libre Disposición			
F2. Financiamiento con Fuente de Pago de Transferencias Federales Etiquetadas			
G. Amortización de la Deuda (G = G1 + G2)	**0**	**0**	**0**
G1. Amortización de la Deuda Pública con Gasto No Etiquetado			
G2. Amortización de la Deuda Pública con Gasto Etiquetado			
A3. Financiamiento Neto (A3 = F – G)	**0**	**0**	**0**

Concepto	Estimado/ Aprobado	Devengado	Recaudado/ Pagado
A1. Ingresos de Libre Disposición	11,323,158	2,709,787	1,721,234
A3.1 Financiamiento Neto con Fuente de Pago de Ingresos de Libre Disposición (A3.1 = F1 – G1)	**0**	**0**	**0**
F1. Financiamiento con Fuente de Pago de Ingresos de Libre Disposición			
G1. Amortización de la Deuda Pública con Gasto No Etiquetado			
B1. Gasto No Etiquetado (sin incluir Amortización de la Deuda Pública)	11,323,158	2,709,787	1,721,234
C1. Remanentes de Ingresos de Libre Disposición aplicados en el periodo			
V. Balance Presupuestario de Recursos Disponibles[2] (V = A1 + A3.1 – B 1 + C1)	**0**	**0**	**0**
VI. Balance Presupuestario de Recursos Disponibles sin Financiamiento Neto (VI = V – A3.1)	**0**	**0**	**0**

Concept	Estimado/ Aprobado	Devengado	Recaudado/
A2. Transferencias Federales Etiquetadas	11,323,158	2,709,787	1,721,234
A3.2 Financiamiento Neto con Fuente de Pago de Transferencias Federales Etiquetadas (A3.2 = F2 – G2)	**0**	**0**	**0**
F2. Financiamiento con Fuente de Pago de Transferencias Federales			
G2. Amortización de la Deuda Pública con Gasto Etiquetado			
B2. Gasto Etiquetado (sin incluir Amortización de la Deuda Pública)	11,323,158	2,709,787	1,721,234
C2. Remanentes de Transferencias Federales Etiquetadas aplicados en el periodo			
VII. Balance Presupuestario de Recursos Etiquetados[3] (VII = A2 + A3.2 – B2 + C2)	**0**	**0**	**0**
VIII. Balance Presupuestario de Recursos Etiquetados sin Financiamiento Neto (VIII = VII – A3.2)	**0**	**0**	**0**

INSTITUTO OAXAQUEÑO DE LAS ARTESANÍAS
Estado Analitico de Ingreso Detallado - LDF
Del 1 de enero al 31 de marzo de 2020
(PESOS)

Concepto	Ingreso					Diferencia
	Estimado	Ampliaciones/ (Reducciones)	Modificado	Devengado	Recaudado	
Ingresos de Libre Disposición	**11,323,158**	**0**	**11,323,158**	**2,709,787**	**1,721,234**	**8,613,371**
A. Impuestos						
B. Cuotas y Aportaciones de Seguridad Social						
C. Contribuciones de Mejoras						
D. Derechos						
E. Productos						
F. Aprovechamientos						
G. Ingresos por Ventas de Bienes y Servicios						
H. Participaciones (H=h1+h2+h3+h4+h5+h6+h7+h8+h9+h10+h11)	**0**	**0**	**0**	**0**	**0**	**0**
h1) Fondo General de Participaciones						
h2) Fondo de Fomento Municipal						
h3) Fondo de Fiscalización y Recaudación						
h4) Fondo de Compensación						
h5) Fondo de Extracción de Hidrocarburos						
h6) Impuesto Especial Sobre Producción y Servicios						
h7) 0.136% de la Recaudación Federal Participable						
h8) 3.17% Sobre Extracción de Petróleo						
h9) Gasolinas y Diésel						
h10) Fondo del Impuesto Sobre la Renta						
h11) Fondo de Estabilización de los Ingresos de las Entidades Federativas						
I. Incentivos Derivados de la Colaboración Fiscal (I=i1+i2+i3+i4+i5)	**0**	**0**	**0**	**0**	**0**	**0**
i1) Tenencia o Uso de Vehículos						
i2) Fondo de Compensación ISAN						
i3) Impuesto Sobre Automóviles Nuevos						
i4) Fondo de Compensación de Repecos-Intermedios						
i5) Otros Incentivos Económicos						
J. Transferencias	11,323,158	0	11,323,158	2,709,787	1,721,234	8,613,371
K. Convenios						
k1) Otros Convenios y Subsidios						
L. Otros Ingresos de Libre Disposición (L=l1+l2)	**0**	**0**	**0**	**0**	**0**	**0**
l1) Participaciones en Ingresos Locales						
l2) Otros Ingresos de Libre Disposición						
I. Total de Ingresos de Libre Disposición (I=A+B+C+D+E+F+G+H+I+J+K+L)	**11,323,158**	**0**	**11,323,158**	**2,709,787**	**1,721,234**	**8,613,371**
Ingresos Excedentes de Ingresos de Libre Disposición						
Transferencias Federales Etiquetadas						
A. Aportaciones (A=a1+a2+a3+a4+a5+a6+a7+a8)	**0**	**0**	**0**	**0**	**0**	**0**
a1) Fondo de Aportaciones para la Nómina Educativa y Gasto Operativo						
a2) Fondo de Aportaciones para los Servicios de Salud						
a3) Fondo de Aportaciones para la Infraestructura Social						
a4) Fondo de Aportaciones para el Fortalecimiento de los Municipios y de las Demarcaciones Territoriales del Distrito Federal						
a5) Fondo de Aportaciones Múltiples						
a6) Fondo de Aportaciones para la Educación Tecnológica y de Adultos						
a7) Fondo de Aportaciones para la Seguridad Pública de los Estados y del Distrito Federal						
a8) Fondo de Aportaciones para el Fortalecimiento de las Entidades Federativas						
B. Convenios (B=b1+b2+b3+b4)	**0**	**0**	**0**	**0**	**0**	**0**
b1) Convenios de Protección Social en Salud						
b2) Convenios de Descentralización						
b3) Convenios de Reasignación						
b4) Otros Convenios y Subsidios						
C. Fondos Distintos de Aportaciones (C=c1+c2)	**0**	**0**	**0**	**0**	**0**	**0**
c1) Fondo para Entidades Federativas y Municipios Productores de Hidrocarburos						
c2) Fondo Minero						
D. Transferencias, Subsidios y Subvenciones, y Pensiones y Jubilaciones						
E. Otras Transferencias Federales Etiquetadas						
II. Total de Transferencias Federales Etiquetadas (II = A + B + C + D + E)	**0**	**0**	**0**	**0**	**0**	**0**
III. Ingresos Derivados de Financiamientos (III = A)	**0**	**0**	**0**	**0**	**0**	**0**
A. Ingresos Derivados de Financiamientos						
IV. Total de Ingresos (IV = I + II + III)	**11,323,158**	**0**	**11,323,158**	**2,709,787**	**1,721,234**	**8,613,371**
Datos Informativos						
1. Ingresos Derivados de Financiamientos con Fuente de Pago de Ingresos de Libre Disposición						
2. Ingresos Derivados de Financiamientos con Fuente de Pago de Transferencias Federales Etiquetadas						
3. Ingresos Derivados de Financiamientos (3 = 1 + 2)	**0**	**0**	**0**	**0**	**0**	**0**

INSTITUTO OAXAQUEÑO DE LAS ARTESANÍAS
Informe Analítico de la Deuda Pública y Otros Pasivos - LDF
Del 1 de enero al 31 de marzo de 2020
(PESOS)

Denominación de la Deuda Pública y Otros Pasivos	Saldo al 31 de marzo de 2020	Disposiciones del Periodo (e)	Amortizaciones del Periodo (f)	Revaluaciones, Reclasificaciones y Otros Ajustes (g)	Saldo Final del Periodo (h) h=d+e-f+g	Pago de Intereses del Periodo (i)	Pago de Comisiones y demás costos asociados durante el Periodo (j)
1. Deuda Pública (1=A+B)							
A. Corto Plazo (A=a1+a2+a3)							
a1) Instituciones de Crédito							
a2) Títulos y Valores							
a3) Arrendamientos Financieros							
B. Largo Plazo (B=b1+b2+b3)							
b1) Instituciones de Crédito							
b2) Títulos y Valores							
b3) Arrendamientos Financieros							
2. Otros Pasivos							
3. Total de la Deuda Pública y Otros Pasivos (3=1+2)							
4. Deuda Contingente [1] (Informativo)							
A. Deuda Contingente 1							
B. Deuda Contingente 2							
C. Deuda Contingente XX							
5. Valor de Instrumentos Bono Cupón Cero [2] (Informativo)							
A. Instrumento Bono Cupón Cero 1							
B. Instrumento Bono Cupón Cero 2							
C. Instrumento Bono Cupón Cero XX							

No aplica

[1] Se refiere a cualquier Financiamiento sin fuente o garantía de pago definida, que sea asumida de manera solidaria o subsidiaria por las Entidades Federativas con sus Municipios, organismos descentralizados y empresas de participación estatal mayoritaria y fideicomisos, locales o municipales, y por los Municipios con sus respectivos organismos descentralizados y empresas de participación municipal mayoritaria.

[2] Se refiere al valor del Bono Cupón Cero que respalda el pago de los créditos asociados al mismo (Activo).

Obligaciones a Corto Plazo (k)	Monto Contratado (l)	Plazo Pactado (m)	Tasa de Interés (n)	Comisiones y Costos Relacionados (o)	Tasa Efectiva (p)
6. Obligaciones a Corto Plazo (Informativo)					
A. Crédito 1					
B. Crédito 2					
C. Crédito XX					

INSTITUTO OAXQUEÑO DE LAS ARTESANÍAS
Informe Analítico de Obligaciones Diferentes de Financiamientos -LDF
Del 1 de enero al 31 de marzo de 2020
(PESOS)

Denominación de las Obligaciones Diferentes de Financiamiento (c)	Fecha del Contrato (d)	Fecha de inicio de operación del proyecto (e)	Fecha de vencimiento (f)	Monto de la inversión pactado (g)	Plazo pactado (h)	Monto promedio mensual del pago de la contraprestación (i)	Monto promedio mensual del pago de la contraprestación correspondiente al pago de inversión (j)	Monto pagado de la inversión al 31 de marzo de 2020 (k)	Monto pagado de la inversión actualizado al 31 de marzo de 2020 (l)	Saldo pendiente por pagar de la inversión al 31 de marzo de 2020 (m = g – l)
A. Asociaciones Público Privadas (APP's) (A=a+b+c+d)										
a) APP 1										
b) APP 2										
c) APP 3										
d) APP XX										
B. Otros Instrumentos (B=a+b+c+d)										
a) Otro Instrumento 1										
b) Otro Instrumento 2										
c) Otro Instrumento 3										
d) Otro Instrumento XX										
C. Total de Obligaciones Diferentes de Financiamiento (C=A+B)										

No aplica

INSTITUTO OAXAQUEÑO DE LAS ARTESANIAS
Estado Analítico del Ejercicio del Presupuesto de Egresos Detallado - LDF
Clasificación por Objeto del Gasto (Capítulo y Concepto)
Del 1 de enero al 31 de MARZO de 2020
(PESOS)

Concepto	Egresos					Subejercicio
	Aprobado	Ampliaciones/ (Reducciones)	Modificado	Devengado	Pagado	
I. Gasto No Etiquetado (I=A+B+C+D+E+F+G+H+I)	**11,323,158**	**0**	**11,323,158**	**2,709,787**	**1,721,234**	**8,613,371**
A. Servicios Personales (A=a1+a2+a3+a4+a5+a6+a7)						
a1) Remuneraciones al Personal de Carácter Permanente						
a2) Remuneraciones al Personal de Carácter Transitorio						0
a3) Remuneraciones Adicionales y Especiales						0
a4) Seguridad Social						0
a5) Otras Prestaciones Sociales y Económicas						0
a6) Previsiones						0
a7) Pago de Estímulos a Servidores Públicos						0
B. Materiales y Suministros (B=b1+b2+b3+b4+b5+b6+b7+b8+b9)	0	0	0	0	0	0
b1) Materiales de Administración, Emisión de Documentos y Artículos Oficiales						0
b2) Alimentos y Utensilios						0
b3) Materias Primas y Materiales de Producción y Comercialización						0
b4) Materiales y Artículos de Construcción y de Reparación						0
b5) Productos Químicos, Farmacéuticos y de Laboratorio						0
b6) Combustibles, Lubricantes y Aditivos						0
b7) Vestuario, Blancos, Prendas de Protección y Artículos Deportivos						0
b8) Materiales y Suministros Para Seguridad						0
b9) Herramientas, Refacciones y Accesorios Menores						0
C. Servicios Generales (C=c1+c2+c3+c4+c5+c6+c7+c8+c9)	0	0	0	0	0	0
c1) Servicios Básicos						0
c2) Servicios de Arrendamiento						0
c3) Servicios Profesionales, Científicos, Técnicos y Otros Servicios						0
c4) Servicios Financieros, Bancarios y Comerciales						0
c5) Servicios de Instalación, Reparación, Mantenimiento y Conservación						0
c6) Servicios de Comunicación Social y Publicidad						0
c7) Servicios de Traslado y Viáticos						0
c8) Servicios Oficiales						0
c9) Otros Servicios Generales						0
D. Transferencias, Asignaciones, Subsidios y Otras Ayudas (D=d1+d2+d3+d4+d5+d6+d7+d8+d9)	10,323,158	0	10,323,158	2,623,134	1,685,079	7,700,024
d1) Transferencias Internas y Asignaciones al Sector Público						0
d2) Transferencias al Resto del Sector Público						0
d3) Subsidios y Subvenciones						0
d4) Ayudas Sociales						0
d5) Pensiones y Jubilaciones						0
d6) Transferencias a Fideicomisos, Mandatos y Otros Análogos						0
d7) Transferencias a la Seguridad Social						0
d8) Donativos						0
d9) Transferencias al Exterior						0
E. Bienes Muebles, Inmuebles e Intangibles (E=e1+e2+e3+e4+e5+e6+e7+e8+e9)	0	0	0	0	0	0
e1) Mobiliario y Equipo de Administración						0
e2) Mobiliario y Equipo Educacional y Recreativo						0
e3) Equipo e Instrumental Médico y de Laboratorio						0
e4) Vehículos y Equipo de Transporte						0
e5) Equipo de Defensa y Seguridad						0
e6) Maquinaria, Otros Equipos y Herramientas						0
e7) Activos Biológicos						0
e8) Bienes Inmuebles						0
e9) Activos Intangibles						0
F. Inversión Pública (F=f1+f2+f3)	1,000,000	0	1,000,000	86,654	36,156	913,346
f1) Obra Pública en Bienes de Dominio Público						0
f2) Obra Pública en Bienes Propios						0
f3) Proyectos Productivos y Acciones de Fomento	1,000,000		1,000,000	86,654	36,156	913,346
G. Inversiones Financieras y Otras Provisiones (G=g1+g2+g3+g4+g5+g6+g7)	0	0	0	0	0	0
g1) Inversiones Para el Fomento de Actividades Productivas						0
g2) Acciones y Participaciones de Capital						0
g3) Compra de Títulos y Valores						0
g4) Concesión de Préstamos						0
g5) Inversiones en Fideicomisos, Mandatos y Otros Análogos						0
Fideicomiso de Desastres Naturales (Informativo)						0
g6) Otras Inversiones Financieras						0
g7) Provisiones para Contingencias y Otras Erogaciones Especiales						0
H. Participaciones y Aportaciones (H=h1+h2+h3)	0	0	0	0	0	0
h1) Participaciones						0
h2) Aportaciones						0
h3) Convenios						0
I. Deuda Pública (I=i1+i2+i3+i4+i5+i6+i7)	0	0	0	0	0	0
i1) Amortización de la Deuda Pública						0
i2) Intereses de la Deuda Pública						0
i3) Comisiones de la Deuda Pública						0
i4) Gastos de la Deuda Pública						0
i5) Costo por Coberturas						0
i6) Apoyos Financieros						0
i7) Adeudos de Ejercicios Fiscales Anteriores (ADEFAS)						0

Concepto	Egresos					Subejercicio
	Aprobado	Ampliaciones/ (Reducciones)	Modificado	Devengado	Pagado	
II. Gasto Etiquetado (II=A+B+C+D+E+F+G+H+I)	**0**	**0**	**0**	**0**	**0**	**0**
A. Servicios Personales (A=a1+a2+a3+a4+a5+a6+a7)	0	0	0	0	0	0
a1) Remuneraciones al Personal de Carácter Permanente						0
a2) Remuneraciones al Personal de Carácter Transitorio						0
a3) Remuneraciones Adicionales y Especiales						0
a4) Seguridad Social						0
a5) Otras Prestaciones Sociales y Económicas						0
a6) Previsiones						0
a7) Pago de Estímulos a Servidores Públicos						0
B. Materiales y Suministros (B=b1+b2+b3+b4+b5+b6+b7+b8+b9)	0	0	0	0	0	0
b1) Materiales de Administración, Emisión de Documentos y Artículos Oficiales						0
b2) Alimentos y Utensilios						0
b3) Materias Primas y Materiales de Producción y Comercialización						0
b4) Materiales y Artículos de Construcción y de Reparación						0
b5) Productos Químicos, Farmacéuticos y de Laboratorio						0
b6) Combustibles, Lubricantes y Aditivos						0
b7) Vestuario, Blancos, Prendas de Protección y Artículos Deportivos						0
b8) Materiales y Suministros Para Seguridad						0
b9) Herramientas, Refacciones y Accesorios Menores						0
C. Servicios Generales (C=c1+c2+c3+c4+c5+c6+c7+c8+c9)	0	0	0	0	0	0
c1) Servicios Básicos						0
c2) Servicios de Arrendamiento						0
c3) Servicios Profesionales, Científicos, Técnicos y Otros Servicios						0
c4) Servicios Financieros, Bancarios y Comerciales						0
c5) Servicios de Instalación, Reparación, Mantenimiento y Conservación						0
c6) Servicios de Comunicación Social y Publicidad						0
c7) Servicios de Traslado y Viáticos						0
c8) Servicios Oficiales						0
c9) Otros Servicios Generales						0
D. Transferencias, Asignaciones, Subsidios y Otras Ayudas (D=d1+d2+d3+d4+d5+d6+d7+d8+d9)	0	0	0	0	0	0
d1) Transferencias Internas y Asignaciones al Sector Público						0
d2) Transferencias al Resto del Sector Público						0
d3) Subsidios y Subvenciones						0
d4) Ayudas Sociales						0
d5) Pensiones y Jubilaciones						0
d6) Transferencias a Fideicomisos, Mandatos y Otros Análogos						0
d7) Transferencias a la Seguridad Social						0
d8) Donativos						0
d9) Transferencias al Exterior						0
E. Bienes Muebles, Inmuebles e Intangibles (E=e1+e2+e3+e4+e5+e6+e7+e8+e9)	0	0	0	0	0	0
e1) Mobiliario y Equipo de Administración						0
e2) Mobiliario y Equipo Educacional y Recreativo						0
e3) Equipo e Instrumental Médico y de Laboratorio						0
e4) Vehículos y Equipo de Transporte						0
e5) Equipo de Defensa y Seguridad						0
e6) Maquinaria, Otros Equipos y Herramientas						0
e7) Activos Biológicos						0
e8) Bienes Inmuebles						0
e9) Activos Intangibles						0
F. Inversión Pública (F=f1+f2+f3)	0	0	0	0	0	0
f1) Obra Pública en Bienes de Dominio Público						0
f2) Obra Pública en Bienes Propios						0
f3) Proyectos Productivos y Acciones de Fomento						0
G. Inversiones Financieras y Otras Provisiones (G=g1+g2+g3+g4+g5+g6+g7)	0	0	0	0	0	0
g1) Inversiones Para el Fomento de Actividades Productivas						0
g2) Acciones y Participaciones de Capital						0
g3) Compra de Títulos y Valores						0
g4) Concesión de Préstamos						0
g5) Inversiones en Fideicomisos, Mandatos y Otros Análogos						0
Fideicomiso de Desastres Naturales (Informativo)						0
g6) Otras Inversiones Financieras						0
g7) Provisiones para Contingencias y Otras Erogaciones Especiales						0
H. Participaciones y Aportaciones (H=h1+h2+h3)	0	0	0	0	0	0
h1) Participaciones						0
h2) Aportaciones						0
h3) Convenios						0
I. Deuda Pública (I=i1+i2+i3+i4+i5+i6+i7)	0	0	0	0	0	0
i1) Amortización de la Deuda Pública						0
i2) Intereses de la Deuda Pública						0
i3) Comisiones de la Deuda Pública						0
i4) Gastos de la Deuda Pública						0
i5) Costo por Coberturas						0
i6) Apoyos Financieros						0
i7) Adeudos de Ejercicios Fiscales Anteriores (ADEFAS)						0
III. Total de Egresos (III = I + II)	**11,323,158**	**0**	**11,323,158**	**2,709,787**	**1,721,234**	**8,613,371**

INSTITUTO OAXAQUEÑO DE LAS ARTESANIAS
Estado Analítico del Ejercicio del Presupuesto de Egresos Detallado - LDF
Clasificación Funcional (Finalidad y Función)
Del 1 de enero al 31 de MARZO de 2020
(PESOS)

Concepto	Egresos					Subejercicio
	Aprobado	Ampliaciones/ (Reducciones)	Modificado	Devengado	Pagado	
I. Gasto No Etiquetado (I=A+B+C+D)	**11,323,158**	**0**	**11,323,158**	**2,709,787**	**1,721,234**	**8,613,371**
A. Gobierno (A=a1+a2+a3+a4+a5+a6+a7+a8)	**0**	**0**	**0**	**0**	**0**	**0**
a1) Legislación						0
a2) Justicia						0
a3) Coordinación de la Política de Gobierno						0
a4) Relaciones Exteriores						0
a5) Asuntos Financieros y Hacendarios						0
a6) Seguridad Nacional						0
a7) Asuntos de Orden Público y de Seguridad Interior						0
a8) Otros Servicios Generales						0
B. Desarrollo Social (B=b1+b2+b3+b4+b5+b6+b7)	**0**	**0**	**0**	**0**	**0**	**0**
b1) Protección Ambiental						0
b2) Vivienda y Servicios a la Comunidad						0
b3) Salud						0
b4) Recreación, Cultura y Otras Manifestaciones Sociales						0
b5) Educación						0
b6) Protección Social						0
b7) Otros Asuntos Sociales						0
C. Desarrollo Económico (C=c1+c2+c3+c4+c5+c6+c7+c8+c9)	**11,323,158**	**0**	**11,323,158**	**2,709,787**	**1,721,234**	**8,613,371**
c1) Asuntos Económicos, Comerciales y Laborales en General	11,323,158	0	11,323,158	2,709,787	1,721,234	8,613,371
c2) Agropecuaria, Silvicultura, Pesca y Caza						0
c3) Combustibles y Energía						0
c4) Minería, Manufacturas y Construcción						0
c5) Transporte						0
c6) Comunicaciones						0
c7) Turismo						0
c8) Ciencia, Tecnología e Innovación						0
c9) Otras Industrias y Otros Asuntos Económicos						0
D. Otras No Clasificadas en Funciones Anteriores (D=d1+d2+d3+d4)	**0**	**0**	**0**	**0**	**0**	**0**
d1) Transacciones de la Deuda Pública / Costo Financiero de la						0
d2) Transferencias, Participaciones y Aportaciones Entre Diferentes Niveles y Órdenes de Gobierno						0
d3) Saneamiento del Sistema Financiero						0
d4) Adeudos de Ejercicios Fiscales Anteriores						0
II: Gasto Etiquetado (II=A+B+C+D)	**0**	**0**	**0**	**0**	**0**	**0**
A. Gobierno (A=a1+a2+a3+a4+a5+a6+a7a+a8)	**0**	**0**	**0**	**0**	**0**	**0**
a1) Legislación						0
a2) Justicia						0
a3) Coordinación de la Política de Gobierno						0
a4) Relaciones Exteriores						0
a5) Asuntos Financieros y Hacendarios						0
a6) Seguridad Nacional						0
a7) Asuntos de Orden Público y de Seguridad Interior						0
a8) Otros Servicios Generales						0
B. Desarrollo Social (B=b1+b2+b3+b4+b5+b6+b7)	**0**	**0**	**0**	**0**	**0**	**0**
b1) Protección Ambiental						0
b2) Vivienda y Servicios a la Comunidad						0
b3) Salud						0
b4) Recreación, Cultura y Otras Manifestaciones Sociales						0
b5) Educación						0
b6) Protección Social						0
b7) Otros Asuntos Sociales						0
C. Desarrollo Económico (C=c1+c2+c3+c4+c5+c6+c7+c8+c9)	**0**	**0**	**0**	**0**	**0**	**0**
c1) Asuntos Económicos, Comerciales y Laborales en General						0
c2) Agropecuaria, Silvicultura, Pesca y Caza						0
c3) Combustibles y Energía						0
c4) Minería, Manufacturas y Construcción						0
c5) Transporte						0
c6) Comunicaciones						0
c7) Turismo						0
c8) Ciencia, Tecnología e Innovación						0
c9) Otras Industrias y Otros Asuntos Económicos						0
D. Otras No Clasificadas en Funciones Anteriores (D=d1+d2+d3+d4)	**0**	**0**	**0**	**0**	**0**	**0**
d1) Transacciones de la Deuda Pública / Costo Financiero de la						0
d2) Transferencias, Participaciones y Aportaciones Entre Diferentes Niveles y Órdenes de Gobierno						0
d3) Saneamiento del Sistema Financiero						0
d4) Adeudos de Ejercicios Fiscales Anteriores						0
III. Total de Egresos (III = I + II)	**11,323,158**	**0**	**11,323,158**	**2,709,787**	**1,721,234**	**8,613,371**

INSTITUTO OAXAQUEÑO DE LAS ARTESANIAS
Estado Analítico del Ejercicio del Presupuesto de Egresos Detallado - LDF
Clasificación Administrativa
Del 1 de enero al 31 de MARZO de 2020
(PESOS)

Concepto	Egresos					Subejercicio
	Aprobado	Ampliaciones/ (Reducciones)	Modificado	Devengado	Pagado	
I. Gasto No Etiquetado (I=A)	**11,323,158**	**0**	**11,323,158**	**2,709,787**	**1,721,234**	**8,613,371**
A. INSTITUTO OAXAQUEÑO DE LAS ARTESANIAS	11,323,158	0	11,323,158	2,709,787	1,721,234	8,613,371
II. Gasto Etiquetado (II=A)	**0**	**0**	**0**	**0**	**0**	**0**
A. INSTITUTO OAXAQUEÑO DE LAS ARTESANIAS						
III. Total de Egresos (III = I + II)	**11,323,158**	**0**	**11,323,158**	**2,709,787**	**1,721,234**	**8,613,371**

INSTITUTO OAXAQUEÑO DE LAS ARTESANIAS
Estado Analítico del Ejercicio del Presupuesto de Egresos Detallado - LDF
Clasificación de Servicios Personales por Categoría
Del 1 de enero al 31 de MARZO de 2020
(PESOS)

Concepto	Egresos					Subejercicio
	Aprobado	Ampliaciones/ (Reducciones)	Modificado	Devengado	Pagado	
I. Gasto No Etiquetado (I=A+B+C+D+E+F)	**8,350,495**	**0**	**8,350,495**	**2,413,422**	**1,595,936**	**5,937,073**
A. Personal Administrativo	8,350,495	0	8,350,495	2,413,422	1,595,936	5,937,073
B. Magisterio						0
C. Servicios de Salud (C=c1+c2)	0	0	0	0	0	0
c1) Personal Administrativo						0
c2) Personal Médico, paramédico y afín						0
D. Seguridad Pública						0
E. Gastos asociados a la implementación de nuevas leyes federales o reformas a las mismas (E=e1+e2)	0	0	0	0	0	0
e1) Nombre del Programa o Ley 1						0
e2) Nombre del Programa o Ley 2						0
F. Sentencias laborales definitivas						0
II. Gasto Etiquetado (I=A+B+C+D+E+F)	**0**	**0**	**0**	**0**	**0**	**0**
A. Personal Administrativo						0
B. Magisterio						0
C. Servicios de Salud (C=c1+c2)	0	0	0	0	0	0
c1) Personal Administrativo						0
c2) Personal Médico, paramédico y afín						0
D. Seguridad Pública						0
E. Gastos asociados a la implementación de nuevas leyes federales o reformas a las mismas (E=e1+e2)	0	0	0	0	0	0
e1) Nombre del Programa o Ley 1						0
e2) Nombre del Programa o Ley 2						0
F. Sentencias laborales definitivas						0
III. Total de Gasto en Servicios Personales (III = I + II)	**8,350,495**	**0**	**8,350,495**	**2,413,422**	**1,595,936**	**5,937,073**

INSTITUTO OAXAQUEÑO DE LAS ARTESANÍAS Informe sobre Estudios Actuariales - LDF					
	Pensiones y jubilaciones	**Salud**	**Riesgos de trabajo**	**Invalidez y vida**	**Otras prestaciones sociales**
Tipo de Sistema					
Prestación laboral o Fondo general para trabajadores del estado o Beneficio definido, Contribución definida o Mixto					
Población afiliada					
Activos					
Edad máxima					
Edad mínima					
Edad promedio					
Pensionados y Jubilados					
Edad máxima					
Edad mínima					
Edad promedio					
Beneficiarios					
Promedio de años de servicio (trabajadores activos)					
Aportación individual al plan de pensión como % del salario					
Aportación del ente público al plan de pensión como % del salario					
Crecimiento esperado de los pensionados y jubilados (como %)					
Crecimiento esperado de los activos (como %)					
Edad de Jubilación o Pensión					
Esperanza de vida					
Ingresos del Fondo					
Ingresos Anuales al Fondo de Pensiones					
Nómina anual					
Activos					
Pensionados y Jubilados					
Beneficiarios de Pensionados y Jubilados					
Monto mensual por pensión					
Máximo					
Mínimo					
Promedio					
Monto de la reserva					
Valor presente de las obligaciones					
Pensiones y Jubilaciones en curso de pago					
Generación actual					
Generaciones futuras					
Valor presente de las contribuciones asociadas a los sueldos futuros de cotización					
Generación actual					
Generaciones futuras					
Valor presente de aportaciones futuras					
Generación actual					
Generaciones futuras					
Otros Ingresos					
Déficit/superávit actuarial					
Generación actual					
Generaciones futuras					
Periodo de suficiencia					
Año de descapitalización					
Tasa de rendimiento					
Estudio actuarial					
Año de elaboración del estudio actuarial					
Empresa que elaboró el estudio actuarial					

No aplica

GOBIERNO DEL ESTADO
DE OAXACA

INSTITUTO TECNOLÓGICO SUPERIOR DE SAN MIGUEL EL GRANDE

1er Informe Trimestral
Periodo Enero – Marzo del Ejercicio Fiscal 2020

RESULTADOS GENERALES

Durante el mes de enero se realizó en las instalaciones del Instituto el diplomado "Formación de Tutores" módulo III, IV Y V, el cual es impartido por el Mtro. Jaime Alonso Bonilla, personal del Instituto Tecnológico Superior de Zongolica; Así mismo se llevó a cabo el curso "Investigación y redacción del artículo científico", impartido por el Mtro. Jorge Alvarado López docente investigador del colegio de posgraduados del Estado de México.

ITSMIGRA realiza la presentación del reporte final del Programa para el Mejoramiento de la Producción y Productividad Indígena (PROIN) 2019, en los cuales se atendieron 209 proyectos, beneficiando a 1,649 mujeres y 1,328 hombres.
En este programa del Instituto Nacional de los Pueblos Indígenas (INPI) se Impartió capacitación y/o asesoría técnica a productores de las comunidades indígenas y afro-mexicanas, con la dotación de habilidades y capacidades para implementación de proyectos productivos que generen valor agregado y apoyo a la comercialización.
Estas capacitaciones se implementaron en los Centros Coordinadores de la Mixteca (SILACAYOAPAN Y SAN JUAN COPALA) y en los Centros Coordinadores del Istmo (SANTIAGO LAOLLAGA, MARÍA LOMBARDO, GUICHICOVI, SAN MATEO DEL MAR, SAN PEDRO HUAMELULA, SANTA MARÍA ECATEPEC).

En punto de las 11:00 a.m. el 19 de enero en el ITSMIGRA se realizó un Simulacro de Sismo, aplicando protocolos de seguridad y desalojo de edificios, evaluando la organización, capacidad de reacción, comunicación y sensibilización ante este fenómeno que puede ocurrir en cualquier momento y así prevenir posibles situaciones de riesgo del instituto.

Dentro del marco del convenio que sostiene el ITSMIGRA con el Colegio superior para la Educación integral Intercultural de Oaxaca (CSEIIO), el Ing. Heladio Ramírez Pérez, docente adscrito a la carrera de tecnologías de la información y comunicaciones de este instituto, imparte el curso denominado "app para la enseñanza de las lenguas indígenas", dirigido a personal docente del área de lenguas indígenas del CSEIIO.

Plantea proyectos el Ing. Miguel Ángel Méndez Rosado al Director del Instituto Nacional de los Pueblos Indígenas Lic. Juan José García Ortiz, mismos que buscan beneficiar a nuestra comunidad tecnológica, de la misma manera acercar

conocimientos técnicos a las diferentes comunidades de la región Mixteca y del estado de Oaxaca.

AUDITORÍA CRUZADA DEL SISTEMA DE GESTIÓN INTEGRAL DEL INSTITUTO TECNOLÓGICO SUPERIOR DE SAN MIGUEL EL GRANDE.

San Miguel el Grande, Tlax, Oax., enero de 2020, en las instalaciones del Instituto Tecnológico Superior de San Miguel el Grande, con la finalidad de dar seguimiento al Sistema de Gestión Integral, durante los días 28 y 29 de enero del presente año, recibimos la visita del equipo auditor del Instituto Tecnológico Superior de Jesús Carranza, para realizar la auditoría cruzada.
De esta forma se cumplió con el objetivo de verificar que el Sistema de Gestión Integral se encuentra documentado e implantado de forma eficaz para demostrar la conformidad con las Normas ISO 9001:2015, ISO 14001:2015 y OHSAS 18001:2007.
Después de verificar los 5 Procesos Estratégicos que comprenden desde la promoción de la oferta educativa hasta el seguimiento de egresados, se realizó la reunión de cierre, espacio en donde se destacaron las fortalezas de la institución, así como áreas de oportunidad, concluyendo con la clausura a cargo de nuestro Director General el Ing. Miguel Ángel Méndez Rosado, quien agradeció la participación del Equipo Auditor, por las aportaciones realizadas en cada una de las áreas evaluadas.

PRIMER CONGRESO DE JÓVENES LÍDERES COMUNITARIOS EN SAN CRISTÓBAL DE LAS CASAS CHIAPAS.

Del 04 al 07 de febrero del presente año, alumnos de la Ingeniería en Desarrollo Comunitario y de Ingeniería Forestal del Tecnológico Nacional de México campus San Miguel el Grande, participaron como conferencistas con 7 temas de investigación en el “Primer Congreso de Jóvenes Líderes Comunitarios” efectuado en San Cristóbal de las Casas Chiapas.
Con el propósito de revalorizar y dar difusión de los conocimientos, habilidades y toda la riqueza cultural e intelectual de la Región Mixteca alta y baja. Los asesores internos de los proyectos presentados son la Ing. Laura Margarita Quiroz Ruiz y el Lic. Octavio Lemuel Cruz Santiago.

Como parte del proceso de formación que el ITSMIGRA promueve, los estudiantes de 8º semestre de la Carrera de Ingeniería en Desarrollo Comunitario en coordinación con los docentes Ing. Laura Quiroz Ruiz e Ing. José Luis López Mendoza desarrollan práctica en las materias de Integración y Consolidación de las Organizaciones Comunitarias y Ecotecnias.

A partir de este primer acercamiento realizan presentación con las autoridades y habitantes de la comunidad de Agua Zarca, Cuquila; Los habitantes manifestaron su interés para recibir la capacitación en la construcción del horno de leña y la preparación de abono bocashi.

Así también estudiante del ITSMIGRA- TecNM, gana el Concurso Premios CaSa 2019 – Creación Literaria en Xnánj nu' a / Stnáj ni' / Tnanj ni'inj (triqui).
Emilio López Jiménez estudiante de 4º semestre Ingeniería en Innovación Agrícola Sustentable del Tecnológico Nacional de México Campus San Miguel el Grande, resultó ganador en el Concurso Premios CaSa 2019 – Creación Literaria en Xnánj nu' a / Stnáj ni' / Tnanj ni'inj (triqui), en la categoría narrativa (cuento).
La convocatoria fue emitida por la Secretaría de Cultura, por medio del Centro Nacional de las Artes, el Instituto Nacional de Lenguas Indígenas, y la Dirección General de Culturas Populares, Indígenas y Urbanas; el Gobierno del Estado de Oaxaca, a través de la secretaría de Pueblos Indígenas y Afromexicano, la Secretaría de las Culturas y Artes de Oaxaca, y el Centro de las Artes de San Agustín; el Gobierno del Estado de Guerrero, a través de la Secretaría de Cultura; en colaboración con la Fundación Alfredo Harp Helú Oaxaca, la Editorial Calamus y la Asociación Civil Amigos del Instituto de Artes Gráficas de Oaxaca y del Centro Fotográfico Manuel Álvarez Bravo.
La cual estuvo dirigida a los hablantes del Xnánj nu' a / Stnáj ni' / Tnanj ni'inj (triqui), en cualquiera de sus variantes, sin importar su lugar de residencia.
El evento tuvo la participación de más de 200 concursantes y en la categoría cuento se contó con la participación de más de 40 personas.

CEREMONIA DE INICIO DE CLASES ENERO-JULIO 2020
El día de hoy el Tecnológico Nacional de México/ San Miguel el Grande, oficializó la Ceremonia de Inicio de Clases del Semestre Enero-Julio 2020, evento que tuvo lugar en el techado de esta casa de estudios.
En el evento se contó con la presencia del Presidente Municipal Constitucional de esta población Lic. Sergio López Sánchez, Lic. Saúl Claudio Aparicio Aparicio presidente del Comisariado de Bienes Comunales, Ing. Emanuel Canseco Contreras director del Cecyte Emsand 39 Santa Catarina Yosonotu, Ing. Nicodemo Ortiz Cruz Delegado Municipal de esta población, Lic. Edgar Guadalupe Delgado Martínez Director General del Instituto Superior de Idiomas, Sepa Ingles para Certificación Nacional, Ing. Erick Rosas Ramírez Subdirector Académico del Centro de Bachillerato Tecnológico Número 77, Profr. Crispín López Sánchez director de la Escuela Secundaria Técnica Número 24, Profr. Constantino Mendoza Merecías Director de la Escuela Secundaria General Maximiliano Ruiz Castañeda del Municipio de San Esteban Atatlahuca, C. Joel García Ramírez Agente Municipal de

Benito Juárez San Miguel el Grande, C. Florencio Sánchez Acuña Agente Municipal de Vicente Guerrero San Miguel el Grande, C. Heladio Cortes Pineda Agente Municipal de Guadalupe Victoria San Miguel el Grande, C.P. Oscar Aparicio Cuevas Síndico Municipal de San Miguel el Grande y no podía faltar el anfitrión Ing. Miguel Ángel Méndez Rosado Director General del TSMIGRA.

Nuestro director general dio la bienvenida a las personalidades del presídium, estudiantes, docentes, administrativo, personal de apoyo y asistencia a la educación quienes estuvieron presentes en la Ceremonia. Posteriormente en su discurso el Director dio a conocer los logros en materia educativa, social y de infraestructura alcanzados durante el semestre anterior e invitó a todos los presentes a sumar esfuerzos para que los objetivos planteados en este semestre logren realizarse de la mejor manera, finalmente agradeció al personal docente, por su compromiso y desempeño ético en la formación de los jóvenes estudiantes, así como a personal administrativo, personal de apoyo y asistencia a la educación quienes desempeñan un papel fundamental dentro del instituto.

En el marco de este evento, se entregaron reconocimientos a los estudiantes de mejor promedio de cada una de las carreras que oferta el Instituto, a la Brigada Contra Incendios Forestales del ITSMIGRA, a los alumnos que participaron en el evento del Consejo Oaxaqueño de Ciencia, Tecnología e Innovación (COCITEI), a los estudiantes que aprobaron el examen certificación B1 del idioma inglés, al personal docente quienes como parte del programa Institucional de Actualización Profesional y Formación Docente participaron en los siguientes Curso-talleres: Curso-Taller “Diplomado para la Formación de Tutores del Tecnológico Nacional de México”, Curso-Taller “Investigación y Redacción del Artículo Científico”, al personal de apoyo por haber participado el en Taller “Primeros Auxilios”, impartido por alumnos de la Universidad de Chalcatongo de Hidalgo (UNICHA), al Alumno Emilio López Jiménez del cuarto semestre de la Ing. En Innovación Agrícola Sustentable por obtener el primer lugar con su narrativa en lengua triqui en el concurso Premios CaSa 2020, en este mismo espacio el profesor Constantino Mendoza Merecías Director de la Escuela Secundaria General Maximiliano Ruiz Castañeda del Municipio de San Esteban Atatlahuca, hizo entrega de un reconocimiento al ITSMIGRA por su participación en el evento Deportivo Cultural y Pedagógico de Secundarias Generales.

De igual manera se llevó a cabo la Firma de convenio y colaboración con el Centro de Bachillerato Tecnológico No 77 y la Escuela Secundaria Técnica No 24, con el objetivo de mejorar la calidad de los servicios educativos y complementarios que ofrecen dichas instituciones de manera interrelacionada, flexible y pertinente con las necesidades sociales y económicas de la comunidad.

En su intervención el Lic. Sergio López Sánchez, Presidente Municipal de este municipio, expresó el compromiso que tiene con la comunidad estudiantil, así mismo invitó a los jóvenes estudiantes a seguir esforzándose en su formación académica. Y finalmente dio por inaugurado el Inicio del Semestre Enero-Julio 2020.

Derivado de la emergencia sanitaria en la que nos encontramos y por indicaciones del TecNm, así mismo como de la autoridad municipal de San Miguel el Grande, las actividades del instituto fueron suspendidas a partir del día 20 de marzo de los corrientes, quedando únicamente personal de guardia para realizar las funciones prioritarias del mismo, con las medidas de protección básicas indicadas por los servicios de salud.

Gobierno del Estado de Oaxaca

UR: 535 - INSTITUTO TECNOLÓGICO SUPERIOR DE SAN MIGUEL EL GRANDE

UE: 001 - INSTITUTO TECNOLÓGICO SUPERIOR DE SAN MIGUEL EL GRANDE

Estado de Situación Financiera

Del 1° de enero al 31 de marzo de 2020 y 2019

(Pesos)

Oaxaca

Gobierno del Estado

CONCEPTO	EJERCICIO FISCAL 2020	EJERCICIO FISCAL 2019
ACTIVO		
ACTIVO CIRCULANTE		
EFECTIVO Y EQUIVALENTES	4,463,032	6,446,796
DERECHOS A RECIBIR EFECTIVO O EQUIVALENTES	8,146,308	6,762,998
Total de ACTIVO CIRCULANTE	**12,609,340**	**13,209,794**
ACTIVO NO CIRCULANTE		
BIENES INMUEBLES, INFRAESTRUCTURA Y CONSTRUCCIONES EN PROCESO	11,245,280	11,245,280
BIENES MUEBLES	7,142,850	6,898,861
ACTIVOS INTANGIBLES	53,715	53,715
DEPRECIACIÓN, DETERIORO Y AMORTIZACIÓN ACUMULADA DE BIENES	-1,589,668	-352,476
Total de ACTIVO NO CIRCULANTE	**16,852,177**	**17,845,380**
TOTAL DE ACTIVOS	**29,461,517**	**31,055,174**

CONCEPTO	EJERCICIO FISCAL 2020	EJERCICIO FISCAL 2019
PASIVO		
PASIVO CIRCULANTE		
CUENTAS POR PAGAR A CORTO PLAZO	14,531,745	11,557,115
Total de PASIVO CIRCULANTE	**14,531,745**	**11,557,115**
TOTAL PASIVO	**14,531,745**	**11,557,115**
HACIENDA PÚBLICA/PATRIMONIO		
HACIENDA PÚBLICA/PATRIMONIO CONTRIBUIDO		
ACTUALIZACIÓN DE LA HACIENDA PÚBLICA/ PATRIMONIO	1,823,841	1,823,841
Total de HACIENDA PÚBLICA/PATRIMONIO CONTRIBUIDO	**1,823,841**	**1,823,841**
HACIENDA PÚBLICA/PATRIMONIO GENERADO		
RESULTADOS DE EJERCICIO (AHORRO/ DESAHORRO)	0	0
RESULTADOS DE EJERCICIOS ANTERIORES	5,082,937	8,157,339
REVALÚOS	11,207,047	11,207,047
RECTIFICACIONES DE RESULTADOS DE EJERCICIOS ANTERIORES	-2,888,843	-2,884,821
Total de HACIENDA PÚBLICA/PATRIMONIO GENERADO	**13,401,141**	**16,479,566**
TOTAL HACIENDA	**15,224,983**	**18,303,407**
Resultados del Ejercicio (Ahorro/Desahorro)	**-295,211**	**1,194,652**
Total de Pasivo y Patrimonio/Hacienda Pública	**29,461,517**	**31,055,174**

ESTADOS UNIDOS MEXICANOS

SECRETARÍA DE EDUCACIÓN PUBLICA
TECNOLÓGICO NACIONAL DE MÉXICO
INSTITUTO TECNOLÓGICO SUPERIOR DE SAN MIGUEL EL GRANDE
DIRECCIÓN GENERAL
CLAVE:20EIT0002M

SUBDIRECTOR DE SERVICIOS ADMINISTRATIVOS
C.P. PEDRO JACINTO RAMÍREZ

DIRECTOR GENERAL
MIGUEL ANGEL MÉNDEZ ROSADO.

Gobierno del Estado de Oaxaca

UR: 535 - INSTITUTO TECNOLÓGICO SUPERIOR DE SAN MIGUEL EL GRANDE

UE: 001 - INSTITUTO TECNOLÓGICO SUPERIOR DE SAN MIGUEL EL GRANDE

Estado de Actividades

Del 1° de enero al 31 de marzo de 2020 y 2019

(Pesos)

Oaxaca

Gobierno del Estado

CONCEPTO	EJERCICIO FISCAL 2020	EJERCICIO FISCAL 2019	CONCEPTO	EJERCICIO FISCAL 2020	EJERCICIO FISCAL 2019
INGRESOS Y OTROS BENEFICIOS			GASTOS Y OTRAS PÉRDIDAS		
PARTICIPACIONES, APORTACIONES, CONVENIOS, INCENTIVOS DERIVADOS DE LA COLABORACION FISCAL, FONDOS DIS	**5,179,916**	**5,794,699**	**TRANSFERENCIAS, ASIGNACIONES, SUBSIDIOS Y OTRAS AYUDAS**	**5,475,127**	**4,600,048**
TRANSFERENCIAS, ASIGNACIONES, SUBSIDIOS Y SUBVENCIONES, Y PENSIONES Y JUBILACIONES	5,179,916	5,794,699	TRANSFERENCIAS INTERNAS Y ASIGNACIONES AL SECTOR PÚBLICO	5,475,127	4,600,048
TOTAL DE INGRESOS Y OTROS BENEFICIOS	**5,179,916**	**5,794,699**	**TOTAL DE GASTOS Y OTRAS PERDIDAS**	**5,475,127**	**4,600,048**
			DESAHORRO NETO DEL EJERCICIO	**-295,211**	**1,194,652**

ESTADOS UNIDOS MEXICANOS

SUBDIRECTOR DE SERVICIOS ADMINISTRATIVOS

C.P. PEDRO JACINTO RAMÍREZ

SECRETARÍA DE EDUCACIÓN PUBLICA
TECNOLOGICO NACIONAL DE MEXICO
INSTITUTO TECNOLÓGICO SUPERIOR
DE SAN MIGUEL EL GRANDE
DIRECCIÓN GENERAL
CLAVE:20EIT0002M

DIRECTOR GENERAL

MIGUEL ANGEL MÉNDEZ ROSADO.

Gobierno del Estado de Oaxaca
UR: 535 - INSTITUTO TECNOLÓGICO SUPERIOR DE SAN MIGUEL EL GRANDE
UE: 001 - INSTITUTO TECNOLÓGICO SUPERIOR DE SAN MIGUEL EL GRANDE
Estado de Variación de la Hacienda Pública
Del 1° de enero al 31 de marzo de 2020 y 2019
(Pesos)

Oaxaca

Gobierno del Estado

Concepto	Hacienda Pública/ Patrimonio			Ajustes por Cambios de Valor	Total
	Contribuido	Generado			
		Ejerc. Ant.	Del Ejercicio		
Rectificaciones de Resultados de Ejercicios Anteriores	**0**	**-2,884,821**	**0**	**0**	**-2,884,821**
CAMBIOS POR ERRORES CONTABLES	0	-1,718,272	0	0	-1,718,272
CAMBIOS EN POLÍTICAS CONTABLES	0	-1,166,549	0	0	-1,166,549
Patrimonio Neto Inicial Ajustado del Ejercicio	**1,823,841**	**0**	**0**	**0**	**1,823,841**
ACTUALIZACIONES DEL PATRIMONIO	1,823,841	0	0	0	1,823,841
Variaciones de la Hacienda Pública / Patrimonio Neto del Ejercicio	**0**	**0**	**19,476,868**	**0**	**19,476,868**
RESULTADOS DE EJERCICIOS ANTERIORES	0	0	6,532,759	0	6,532,759
REVALÚOS	0	0	11,207,047	-2,888,843	11,207,047
RESULTADOS DEL EJERCICIO (AHORRO/ DESAHORRO)	0	0	1,737,063	0	1,737,063
Hacienda Pública / Patrimonio Neto Final del Ejercicio 2019	**1,823,841**	**-2,884,821**	**19,476,868**	**0**	**18,415,889**
Cambios en la Hacienda Pública / Patrimonio Neto del Ejercicio 2020	**1,823,841**	**0**	**0**	**0**	**1,823,841**
ACTUALIZACIONES DEL PATRIMONIO	1,823,841	0	0	0	1,823,841
Variaciones de la Hacienda Pública / Patrimonio Neto del Ejercicio	**0**	**0**	**16,566,188**	**-2,888,843**	**13,677,345**
REVALÚOS	0	0	11,207,047	-2,888,843	8,318,204
RESULTADOS DE EJERCICIOS ANTERIORES	0	0	4,703,041	0	4,703,041
RESULTADOS DEL EJERCICIO (AHORRO/ DESAHORRO)	0	0	656,100	0	656,100
Saldo Neto en la Hacienda Pública / Patrimonio 2020	**1,823,841**	**0**	**16,566,188**	**-2,888,843**	**15,501,187**

Oaxaca
Gobierno del Estado

Concepto	Hacienda Pública/ Patrimonio			Ajustes por Cambios de Valor	Total
	Contribuido	Generado			
		Ejerc. Ant.	Del Ejercicio		

HOJA SIN TEXTO

SECRETARÍA DE EDUCACIÓN PUBLICA
TECNOLÓGICO NACIONAL DE MEXICO
INSTITUTO TECNOLÓGICO SUPERIOR DE SAN MIGUEL EL GRANDE
DIRECCIÓN GENERAL
CLAVE:20EIT0002M

SUBDIRECTOR DE SERVICIOS ADMINISTRATIVOS
C.P. PEDRO JASAITO RAMIREZ

DIRECTOR GENERAL
ING. MIGUEL ANGEL MÉNDEZ ROSADO.

Cuenta de la Hacienda Pública Estatal 2020
Gobierno del Estado de Oaxaca
UR: 535 - INSTITUTO TECNOLÓGICO SUPERIOR DE SAN MIGUEL EL GRANDE
UE: 001 - INSTITUTO TECNOLÓGICO SUPERIOR DE SAN MIGUEL EL GRANDE
Estado de Cambios en la Situación Financiera
Del 1° de enero al 31 de marzo de 2020 y 2019

Oaxaca
Gobierno del Estado

CONCEPTO	ORIGEN	APLICACIÓN	CONCEPTO	ORIGEN	APLICACIÓN
ACTIVO	**3,220,955**	**1,627,299**	**PASIVO**	**2,974,630**	**0**
ACTIVO CIRCULANTE	**1,983,763**	**1,383,310**	**PASIVO CIRCULANTE**	**2,974,630**	**0**
EFECTIVO Y EQUIVALENTES	1,983,763	0	CUENTAS POR PAGAR A CORTO PLAZO	2,974,630	0
DERECHOS A RECIBIR EFECTIVO O EQUIVALENTES	0	1,383,310	**HACIENDA PÚBLICA/PATRIMONIO**	**0**	**3,078,424**
ACTIVO NO CIRCULANTE	**1,237,192**	**243,989**	**HACIENDA PÚBLICA/PATRIMONIO CONTRIBUIDO**	**0**	**0**
BIENES INMUEBLES, INFRAESTRUCTURA Y CONSTRUCCIONES EN PROCESO	0	0	ACTUALIZACIÓN DE LA HACIENDA PÚBLICA/ PATRIMONIO	0	0
BIENES MUEBLES	0	243,989	**HACIENDA PÚBLICA/PATRIMONIO GENERADO**	**0**	**3,078,424**
ACTIVOS INTANGIBLES	0	0	RESULTADOS DE EJERCICIO (AHORRO/ DESAHORRO)	0	0
DEPRECIACIÓN, DETERIORO Y ARMORTIZACIÓN ACUMULADA DE BIENES	1,237,192	0	RESULTADOS DE EJERCICIOS ANTERIORES	0	3,074,402
			REVALÚOS	0	0
			RECTIFICACIONES DE RESULTADOS DE EJERCICIOS ANTERIORES	0	4,022
			RESULTADOS DEL EJERCICIO (AHORRO/DESAHORRO)	**0**	**614,783**
			TOTALES	**2,974,630**	**3,693,207**

SUBDIRECTOR DE SERVICIOS ADMINISTRATIVOS
C.P. PEDRO JACINTO RAMÍREZ

SECRETARÍA DE EDUCACIÓN PUBLICA
TECNOLOGICO NACIONAL DE MEXICO
INSTITUTO TECNOLÓGICO SUPERIOR
DE SAN MIGUEL EL GRANDE
DIRECCIÓN GENERAL

DIRECTOR GENERAL
ING. MIGUEL ANGEL MÉNDEZ ROSADO.

GOBIERNO DEL ESTADO
DE OAXACA

Gobierno del Estado

ISTMIGRA
Instituto Tecnológico
Superior de San Miguel el Grande

Estado de Flujos de Efectivo

Instituto Tecnologico Superior de San Miguel el Grande
DEL 1 de enero al 31 de marzo de 2020

Concepto	Ejercicio 2020	Ejercicio 2019
Flujos de Efectivo de las Actividades de Operación		
Origen	**5,179,916**	**5,794,699**
Impuestos	0	0
Cuotas y Aportaciones de Seguridad Social	0	0
Contribuciones de Mejoras	0	0
Derechos	0	0
Productos	0	0
Aprovechamientos	0	0
Ingresos por Venta de Bienes y Prestación de Servicios	0	0
Participaciones, Aportaciones, Convenios, Incentivos Derivados de la Colaboración Fiscal y Fondos Distintos de Aportaciones	0	0
Transferencias, Asignaciones, Subsidios y Subvenciones, y Pensiones y Jubilaciones	5,179,916	5,794,699
Otros Orígenes de Operación	0	0
Aplicación	**5,475,127**	**4,600,048**
Servicios Personales	0	0
Materiales y Suministros	0	0
Servicios Generales	0	0
Transferencias Internas y Asignaciones al Sector Público	5,475,127	4,600,048
Transferencias al resto del Sector Público	0	0
Subsidios y Subvenciones	0	0
Ayudas Sociales	0	0
Pensiones y Jubilaciones	0	0
Transferencias a Fideicomisos, Mandatos y Contratos Análogos	0	0
Transferencias a la Seguridad Social	0	0
Donativos	0	0
Transferencias al Exterior	0	0
Participaciones	0	0
Aportaciones	0	0
Convenios	0	0
Otras Aplicaciones de Operación	0	0
Flujos Netos de Efectivo por Actividades de Operación	***-295,211***	***1,194,651***
Flujos de Efectivo de las Actividades de Inversión		
Origen	**0**	**0**
Bienes Inmuebles, Infraestructura y Construcciones en Proceso	0	0
Bienes Muebles	0	0
Otros Orígenes de Inversión	0	0
Aplicación	**0**	**0**
Bienes Inmuebles, Infraestructura y Construcciones en Proceso	0	0
Bienes Muebles		
Otras Aplicaciones de Inversión	0	0
Flujos Netos de Efectivo por Actividades de Inversión	***0***	***0***
Flujo de Efectivo de las Actividades de Financiamiento		
Origen	**0**	**0**
Endeudamiento Neto	*0*	*0*
Interno	0	0
Externo	0	0
Otros Orígenes de Financiamiento	0	0
Aplicación	**0**	**0**
Servicios de la Deuda	*0*	*0*
Interno	0	0
0	0	0
Otras Aplicaciones de Financiamiento	0	0
Flujos Netos de Efectivo por Actividades de Financiamiento	***0***	***0***
Incremento/Disminución Neta en el Efectivo y Equivalentes al Efectivo	***822,373***	***4,368,792***
Efectivo y Equivalentes al Efectivo al Inicio del Ejercicio	*3,640,659*	2,078,004
Efectivo y Equivalentes al Efectivo al Final del Ejercicio	*4,463,032*	*6,446,796*

Bajo protesta de decir verdad declaramos que los Estados Financieros y sus notas son razonablemente correctos y responsabilidad del emisor.

ELABORÓ
C.P. PEDRO MONTORO RAMÍREZ

V°B°
ING. MIGUEL ÁNGEL MÉNDEZ ROSADO

SECRETARÍA DE EDUCACIÓN PUBLICA
TECNOLOGICO NACIONAL DE MEXICO
INSTITUTO TECNOLÓGICO SUPERIOR
DE SAN MIGUEL EL GRANDE
DIRECCIÓN GENERAL

Primer Informe Trimestral del ejercicio 2020

Cuenta de la Hacienda Pública Estatal 2020
Gobierno del Estado de Oaxaca
UR: 535 - INSTITUTO TECNOLÓGICO SUPERIOR DE SAN MIGUEL EL GRANDE
UE: 001 - INSTITUTO TECNOLÓGICO SUPERIOR DE SAN MIGUEL EL GRANDE
Estado Analítico del Activo
Del 1° de enero al 31 de marzo de 2020

Oaxaca
Gobierno del Estado

DESCRIPCION	SALDO INICIAL	PERIODO		SALDO FINAL	FLUJO
		CARGOS	ABONOS		
ACTIVO					
ACTIVO CIRCULANTE	**12,224,476**	**16,922,828**	**16,537,964**	**12,609,340**	**384,864**
EFECTIVO Y EQUIVALENTES	3,640,659	14,527,038	13,704,665	4,463,032	822,373
DERECHOS A RECIBIR EFECTIVO O EQUIVALENTES	8,583,817	---	---	8,583,817	---
ACTIVO NO CIRCULANTE	**16,852,177**	---	---	**16,852,177**	---
BIENES INMUEBLES, INFRAESTRUCTURA Y CONSTRUCCIONES EN PROCESO	11,245,280	---	---	11,245,280	---
BIENES MUEBLES	7,142,850	---	---	7,142,850	---
ACTIVOS INTANGIBLES	53,715	---	---	53,715	---
DEPRECIACIÓN, DETERIORO Y AMORTIZACIÓN ACUMULADA DE BIENES	-1,589,668	---	---	-1,589,668	---
TOTAL ACTIVO	**29,076,653**	**16,922,828**	**16,537,964**	**29,461,517**	**384,864**

ESTADOS UNIDOS MEXICANOS

SECRETARÍA DE EDUCACIÓN PUBLICA
TECNOLOGICO NACIONAL DE MEXICO
INSTITUTO TECNOLÓGICO SUPERIOR
DE SAN MIGUEL EL GRANDE
DIRECCIÓN GENERAL
CLAVE 20DITC002M

SUBDIRECTOR DE SERVICIOS ADMINISTRATIVOS
C.P. PEDRO JACINTO RAMÍREZ

DIRECTOR GENERAL
ING. MIGUEL ANGEL MÉNDEZ ROSADO.

Oaxaca
Gobierno del Estado

DENOMINACIÓN DE LAS DEUDAS	MONEDA DE CONTRATACIÓN	INSTITUCION O PAÍS ACREEDOR	SALDO INICIAL DEL PERIODO	SALDO FINAL DEL PERIODO
DEUDA PÚBLICA				
Corto Plazo				
Deuda Interna				
Instituciones de Crédito	PESOS	MEXICO	0	0
Titulos y Valores			0	0
Arrendamientos Financieros			0	0
Deuda Externa				
Organismos Financieros Internacionales			0	0
Deuda Bilateral			0	0
Titulos y Valores			0	0
Arrendamientos Financieros			0	0
Subtotal a Corto Plazo			**0**	**0**
Largo Plazo				
Deuda Interna				
Instituciones de Crédito	PESOS	MEXICO	0	0
Titulos y Valores			0	0
Arrendamientos Financieros			0	0
Deuda Externa				
Organismos Financieros Internacionales			0	0
Deuda Bilateral			0	0
Titulos y Valores			0	0
Arrendamientos Financieros			0	0
Subtotal a Largo Plazo			**0**	**0**
OTROS PASIVOS				
OTROS	PESOS	MEXICO	0	0
SUBTOTAL OTROS PASIVOS			**0**	**0**
TOTAL DEUDA Y OTROS PASIVOS			**0**	**0**

NO APLICA

GOBIERNO DEL ESTADO
DE OAXACA

Gobierno del Estado

ISTMIGRA
Instituto Tecnológico
Superior de San Miguel el Grande

INFORME SOBRE PASIVOS CONTINGENTES

NO APLICA

Primer Informe Trimestral Enero-Marzo del ejercicio 2020.

NOTAS A LOS ESTADOS FINANCIEROS

AL 31 DE MARZO DE 2020
(PESOS)

NOTAS A DESGLOSE

I) NOTAS AL ESTADO DE SITUACION FINANCIERA

Las notas al estado de situación financiera representan aclaraciones o explicaciones de hechos o situaciones cuantificables que se presentan en el movimiento de las cuentas.

ACTIVO

El activo con que cuenta este Centro Educativo para llevar a cabo sus funciones para las que fue creado y que corresponden al trimestre que se informa, está compuesto de fondos, valores, derechos y bienes que están cuantificados en términos monetarios, los cuales la Institución dispone para llevar a cabo los objetivos referente a la prestación de servicios educativos, el activo de la Institución tienen sus orígenes en los recursos transferidos vía presupuesto principalmente con fuente federal y adicionalmente con fuente estatal, en este trimestre se cuenta con un activo total de 29 millones 461 mil 517 pesos, es importante mencionar que en dicho trimestre, pero del ejercicio 2019 el activo total fue de 31 millones 55 mil 174 pesos. Se desglosa de la siguiente manera:

ACTIVO CIRCULANTE

Efectivo y Equivalentes

1. El rubro de efectivo y equivalentes a que se refiere el primer trimestre del ejercicio de 2020, refleja la cantidad de 4 millones 463 mil 32 pesos por concepto de recursos disponibles en Bancos en Moneda Nacional (BBVA Bancomer) y Banco Santander, S.A., se menciona que la federación transfiere recursos a esta Institución para que se efectúan pagos por la prestación de servicios personales y gastos de operación, para ello la Tesorería de la Federación transfiere recursos del presupuesto federal a una cuenta bancaria especifica aperturada por esta Institución Educativa, posteriormente dichos

recursos son transferidos a la Secretaría de Finanzas para que a su vez, la Secretaría lo reintegre vía presupuesto a la cuenta específica, derivado de la Ley de Presupuesto y Responsabilidad Hacendaria y su reglamento donde señala que se deberán de aperturar cuentas bancarias específicas, derivado de lo anterior, esta Institución se ve obligada a realizar traspasos bancarios para efectuar el pago de servicios personales o de gastos de operación que se tramitaron en Cuentas por Liquidar Certificadas (CLC) de los recursos federales, en este rubro pero del trimestre del ejercicio 2019, se reflejó la cantidad de 6 millones 446 mil 796 pesos.

Derechos a recibir Efectivo o Equivalentes

2. Este rubro del activo correspondiente al trimestre que se informa, asciende a la cantidad de 8 millones 146 mil 308 pesos y se compone básicamente por la 1.1.2.3.9.- Otros deudores Diversos por Cobrar a Corto Plazo por concepto de recursos erogados por concepto de gastos a comprobar por recursos otorgados para viáticos, pagos anticipados a diversos proveedores que se regularizan presupuestalmente en el mes siguiente, subsidio al empleo, provisiones de terceros referente a retenciones de nóminas, CLC pendientes de ministrar por la Serfin, así también retenciones de recursos por parte del Servicio de Administración Tributaria y del Instituto Mexicano del Seguro Social, por los cuales se están llevando pláticas de regularización de dicha incidencias. Se hace mención que en este rubro del primer trimestre del ejercicio 2019 se reflejó la cantidad de 6 millones 762 mil 998 pesos.

Derecho a Recibir Bienes o Servicios

3. Se hace mención que respecto a este rubro, esta Institución Educativa no realizó ninguna operación.

Bienes Disponibles para su Transformación o Consumo (inventarios)

4. En este rubro no se realizó ninguna operación.

Derechos a Recibir Efectivo o Equivalentes a Largo Plazo

5. No se realizó ninguna operación.

Inversiones Financieras

6. No se realizó ninguna operación de inversión financiera.

Bienes Inmuebles, Infraestructura y Construcciones en Proceso

7. En este trimestre que se informa y por lo que respecta a este rubro no ha habido incremento por lo que asciende a la cantidad de 11 millones 245 mil 280 pesos, la operación realizada en este rubro es lo básico y más importante para el funcionamiento de este centro educativo y está integrado principalmente por Terrenos con valor 2 millones 448 mil 320 pesos y edificio donde se llevan a cabo las operaciones de esta Institución Educativa con valor de 8 millones 796 mil 960 pesos, el cual no ha variado respecto al trimestre 2019.

Bienes Muebles

8. Este rubro representa el valor total de los bienes muebles que son propiedad de esta Institución Educativa y que son indispensables para el desarrollo de las actividades para el cual fue creado este Centro Educativo, en el presente trimestre de 2020 asciende a la cantidad de 7 millones 142 mil 850 pesos, en este mismo trimestre pero del ejercicio 2019 fue de 6 millones 898 mil 861 pesos. Este rubro está integrado de la siguiente manera:

CUENTAS	Enero-Marzo 2020	Enero-Marzo 2019
Muebles de Oficina y Estantería	346,804	322,804
Equipo de Cómputo y Tecnologías de la Información	1,367,113	1,267,113
Equipos y Aparatos Audiovisuales	204,683	204,683
Equipo Médico y de Laboratorio	22,400	22,400
Cámara fotográfica y de Video	35,000	35,000
Otro Mobiliario y Equipo Educacional y Recreativo	119,989	0
Automóviles y Camiones	4,924,814	4,924,814
Carrocerías y Remolques	45,000	45,000
Equipo de Comunicación y Telecomunicación	25,335	25,335
Herramientas y Maquinas- Herramientas	29,619	29,619
Otros Equipos	19,447	19,447
Bienes Artísticos, Culturales y Científicos	2,646	2,646
TOTAL	**7,142,850**	**6,898,861**

Activos Intangibles

9. Los bienes intangibles con que cuenta esta Institución Educativa, corresponde al software adquirido en ejercicios anteriores y que al primer informe trimestral no ha variado la cifra en cantidad de 53 mil 715 pesos.

Depreciación, Deterioro y Amortización Acumulada de Bienes e intangibles

10. Esta Institución Educativa ha realizado el registro contable del cálculo que se determina vía Sistema de Control de Inventario de Bienes Muebles a Inmuebles (SICIPO), afectando las cuentas contables que se detalla a continuación:

CUENTAS	Enero-marzo 2020	Enero-Marzo 2019
Depreciación Acumulada de Mobiliario y Equipo de Administración	-1,548,414	-352,196
Depreciación Acumulada de Mobiliario y Equipo Educacional y Recreativo	-1,706	0
Depreciación Acumulada de Equipo e Instrumental Medico y de Laboratorio	-16,128	-3,584
Depreciación Acumulada de Maquinaria, Otro Equipo y Herramientas	-23,420	-6,696
TOTAL	**-1,589,668**	**-352,476**

Activos Deferidos

11. Esta Institución Educativa no refleja ninguna operación en este rubro en el trimestre que se informa.

Estimaciones y Deterioros

12. Esta Institución Educativa no refleja ninguna operación en este rubro.

Otros Activos

13. Esta Institución Educativa no refleja ninguna operación en este rubro.

Pasivo

1. El pasivo generado en este rubro del primer trimestre de 2020 asciende a la cantidad de 14 millones 531 mil 745 pesos y muestra las obligaciones contraídas por este centro educativo por el desarrollo de sus funciones y está integrado principalmente por otras prestaciones sociales y económicas; deudas por adquisición de bienes y contratación de servicios; otras retenciones y contribuciones; así mismo existen pasivo que se detonan por la afectación del presupuesto en el momento del devengado y que la Secretaría de Finanzas no ha depositado los recursos tramitados en CLC por lo cual no han sido liquidados, así también por recursos transferidos por parte de la tesorería de la federación a esta institución y que están pendiente de depositar a Secretaria de Finanzas, en este mismo trimestre pero del ejercicio 2019 fue de 11 millones 557 mil 264 pesos:

CUENTAS	**Enero-Marzo 2020**	**Enero-Marzo 2019**
Deudas por Adquisición de Bienes y Contratación de Servicios por Pagar a CP	0	0
Transferencias Internas y Asignaciones al Sector Público	7,748,431	5,030,093
Retenciones de Impuestos por Pagar a CP	3,100,107	2,040,470
Retenciones del Sistema de seguridad social por Pagar a CP	303,232	265,256
Otras retenciones y Contribuciones por Pagar a CP	32,099	16,446
Otras Cuentas por Pagar a corto plazo	3,347,876	4,204,850
TOTAL	**14,531,745**	**11,557,115**

II) NOTAS AL ESTADO DE ACTIVIDADES

De acuerdo al documento emitido por el Consejo Nacional de Armonización Contable la finalidad del estado de actividades es informar el monto del cambio total en la Hacienda Pública/Patrimonio generado(a) durante un período y proporcionar información relevante sobre el resultado de las transacciones y otros eventos relacionados con la operación del ente público que afectan o modifican su patrimonio. Muestra una relación resumida de los ingresos y los gastos y otras pérdidas del ente durante un período determinado, cuya diferencia positiva o negativa determina el ahorro o desahorro (resultado) del ejercicio. Asimismo, su estructura presenta información correspondiente al período actual y al inmediato anterior con el objetivo de mostrar las variaciones en los saldos de las cuentas que integran la estructura del mismo y facilitar su análisis.

Ingresos de Gestión

1. Los entes públicos que conforman el sector paraestatal, no obtienen ingresos de gestión.

2.-En el primer trimestre, esta Institución obtuvo ingresos por Participaciones, Aportaciones, Transferencias, Asignaciones, Subsidios y Otras ayudas, en cantidad de 5 millones 179 mil 916 pesos y comparándolo con el mismo trimestre del ejercicio 2019 que fue de 5 millones 794 mil 699 pesos.

Gastos y Otras Pérdidas:

El estado de actividades de esta Institución muestra en el primer trimestre una erogación total por Gastos y Otras perdidas en cantidad de 5 millones 475 mil 127 pesos, los cuales fueron erogados por concepto de transferencias, Asignaciones, Subsidios y Otras Ayudas; a manera de información se hace mención de la cifra que se erogo en este mismo trimestre pero del ejercicio 2019 fue en cantidad de 4 millones 600 mil 48 pesos.

III) Notas al Estado de Variación en la Hacienda Pública

La hacienda pública representa el importe de los bienes y derechos que son propiedad del instituto tecnológico de san miguel el grande, dicho importe es modificado principalmente por el resultados de ejercicios anteriores, el cual ascienda a 20 millones 130 mil 139 pesos.

IV) Notas al Estado de Flujos de Efectivo

Efectivo y equivalentes

1. Análisis de saldo en la cuenta de Efectivo y Equivalent

CONCEPTO	Enero-Marzo 2020	Enero-Marzo 2019
Efectivos en Bancos – Tesorería	x	x
Efectivos en Bancos – Dependencias	4,463,032	6,446,796
Inversiones temporales (hasta 3 meses)	x	x
Fondos con afectación especifica	x	x
Depósitos de fondos de terceros y otros	x	x
Total de Efectivos y Equivalentes	4,463,032	6,446,796

GOBIERNO DEL ESTADO
DE OAXACA

Gobierno del Estado

ISTMIGRA
Instituto Tecnológico
Superior de San Miguel el Grande

Conciliacion entre los Ingresos Presupuestarios y Contables

Correspondiente al Primer Trimestre 2020

(Pesos)

1. Total de Ingresos (presupuestarios)		$5,179,916

2. Más Ingresos Contables no Presupuestarios		0
Incremento por variación de inventarios	0	
Disminución del exceso de estimaciones por pérdida o deterioro u obsolescencia	0	
Disminución del exceso de provisiones	0	
Otros ingresos y beneficios varios	0	
Otros Ingresos Contables no Presupuestarios	0	

3. Menos ingresos presupuestarios no contables		$0
Producto de capital	0	
Aprovechamiento capital	0	
Ingresos derivados de financiamientos	0	
Otros Ingresos presupuestarios no contables	0	
	0	

4. Ingresos Contables (4+1+2+3)		$5,179,916

GOBIERNO DEL ESTADO
DE OAXACA

Gobierno del Estado

ISTMIGRA
Instituto Tecnológico
Superior de San Miguel el Grande

Conciliación entre los Egresos Presupuestarios y los Gastos Contables
Correspondiente al Primer Trimestre 2020
(Pesos)

1. Total de egresos (presupuestarios)		5,475,127
2. Menos egresos presupuestarios contables		0
Mobiliario y equipo de administración	0	
Mobiliario y equipo educacional y recreativo	0	
Equipo y aparatos audiovisuales	0	
Vehículos y equipos de transporte	0	
Equipo de defensa y seguridad	0	
Maquinaria, otros equipos y herramientas	0	
Activos Biológicos	0	
Bienes inmuebles	0	
Activos intangibles	0	
Obra pública en bienes propios	0	
Acciones y participaciones del capital	0	
Compra de títulos y valores	0	
Inversiones en fideicomisos, mandatos y otros análogos	0	
Provisiones para contingencias y otras erogaciones especiales	0	
Amortización de la deuda pública	0	
Adeudos de ejercicios fiscales anteriores (ADEFAS)	0	
Otros egresos Presupuestales no Contables	0	
3. Más Gastos Contables No Presupuestales		0
Estimaciones, depreciación, deterioros, obsolencia,y amortización	0	
Provisiones	0	
Disminución de inventarios	0	
Aumento por insuficiencia de estimaciones por pérdida o deterioro y obsolencia	0	
Aumento por insuficiencia de provisiones	0	
Otros Gastos	0	
Otros Gastos Contables No Presupuestales	0	
4. Total Gastos Contables (4+1+2+3)		$5,475,127

NOTAS DE MEMORIA (CUENTAS DE ORDEN)

Las cuentas de orden se utilizan para registrar movimientos de valores que no afecten o modifiquen el balance del ente contable, sin embargo, su incorporación en libros es necesaria con fines de recordatorio contable, de control y en general sobre los aspectos administrativos, o bien, para consignar sus derechos o responsabilidades contingentes que puedan, o no, presentarse en el futuro.

Las cuentas que se manejan para efectos de estas Notas, son las siguientes:

Cuentas de Orden Contables y Presupuestales

Contables: No Aplica
Valores
Emisión de Obligaciones
Avales y Garantías
Juicios
Bienes Concesionados o en Comodato

Presupuestarias:
Cuentas de Ingreso: No Aplica

Cuentas de Egresos
Presupuesto de Egresos Aprobado
Presupuesto de Egresos por Ejercer
Presupuesto de Egresos Modificado
Presupuesto de Egresos Comprometido
Presupuesto de Egresos Devengado
Presupuesto de Egresos Ejercido
Presupuesto de Egresos Pagado

NOTAS DE GESTIÓN ADMINISTRATIVA

1. Introducción:

Los estados Financieros de los entes públicos, proveen de información financiera a los principales usuarios de la misma, al Congreso y a los ciudadanos.

El objetivo del presente documento es la revelación del contexto y de los aspectos económicos-financieros más relevantes que influyeron en las decisiones del Primer Trimestre 2020 y deberán ser considerados en la elaboración de los estados financieros para la mayor comprensión de los mismos y sus particulares.

De esta manera, se informa y explica la respuesta del gobierno a las condiciones relacionadas con la información financiera de cada periodo de gestión: además, de exponer aquellas políticas que podrían afectar la toma de decisiones en períodos posteriores.

2. Panorama Económico y Financiero:

Durante el periodo enero-marzo 2020, se presentó ante las autoridades del Estado, el proyecto de Convenio de Asignación de Recursos Financieros para el ejercicio 2020 del Instituto Tecnológico Superior de San Miguel el Grande, mismo que fue rubricado y remitido al TecNM SEP para la firma correspondientes de las autoridades Federales; Con lo cual una vez firmado se estará en posibilidad de solicitar las ampliaciones correspondientes y dar cumplimiento al Convenio de Colaboración para la Creación y Operación del Instituto.

3. Autorización e Historia.

a) El Instituto Tecnológico Superior de San Miguel el Grande fue creado mediante decreto del Ejecutivo Estatal el 11 de diciembre de 2004 en el Periódico Oficial del Estado número 50, tomo LXXXVI.

En Oaxaca de Juárez, se firma el Acta Constitutiva que conforma el Instituto Tecnológico Superior de San Miguel el Grande, abriendo sus puertas en el año de 2004, fue formalizando a través de un Decreto de Creación como un Organismo Público Descentralizado con personalidad jurídica y patrimonio propio el 11 de diciembre de 2004, publicándose en el Periódico Oficial del Gobierno del Estado el Decreto del Ejecutivo por el que se crea el Organismo Público Descentralizado Instituto Tecnológico Superior de San Miguel el Grande.

b) Principales cambios en su estructura.

A partir del 1 de Febrero de 2018 el Instituto opera bajo una estructura “B”, la cual se integra por un Director General, tres subdirecciones, cuatro jefaturas de división y ocho jefes de departamento, dicho cambio fue autorizada por la Secretaria de Administración del Gobierno del Estado de Oaxaca.

4. Organización y Objeto Social

a) Objeto Social:

De acuerdo al artículo de su decreto de creación.

I. Impartir estudios de educación superior para formar profesionales, investigadores y profesores altamente capacitados, organizar cursos de capacitación y especialización en sus diversas modalidades.
II. Contribuir, mediante el desarrollo de investigaciones y de la educación superior, a la independencia económica, científica, tecnológica y cultural del estado y del país. Creando condiciones que propicien un adecuado desarrollo social con base en los principios de la Constitución Política de los Estados Unidos Mexicanos.

b) Principal Actividad:

Sus objetivos principales son la enseñanza en educación Superior ofertando las Ingenierías en Desarrollo Comunitario, Forestal, Innovación Agrícola Sustentable y Tecnologías de la Información y Comunicaciones.

c) Ejercicio Fiscal:
El presente informe corresponde al Ejercicio 2018.
d) Régimen Jurídico:

Persona moral con fines no lucrativos

e) Consideraciones fiscales del ente: Como Institución Publica Educativa el Instituto Tecnológico Superior de San Miguel el Grande tributa de acuerdo a la Ley del Impuesto Sobre la Renta en el Titulo III “Personas Morales con fines no lucrativos”, obligado a la presentación de declaraciones mensuales y anuales tanto informativas como de retención por la contratación de personal docente administrativo y manual.

IMPUESTO SOBRE LA RENTA

- Declaración Informativa anual de retenciones del ISR por sueldos y salarios e ingresos asimilados a salarios.
- Entero de retenciones mensuales por ISR por sueldos y salarios.
- Entero de retención de ISR por servicios profesionales (mensual).
- Declaración informativa anual de pagos y retenciones de servicios profesionales. Personas Morales.
- Informativa anual del subsidio para el empleo.

f) Estructura organizacional básica:

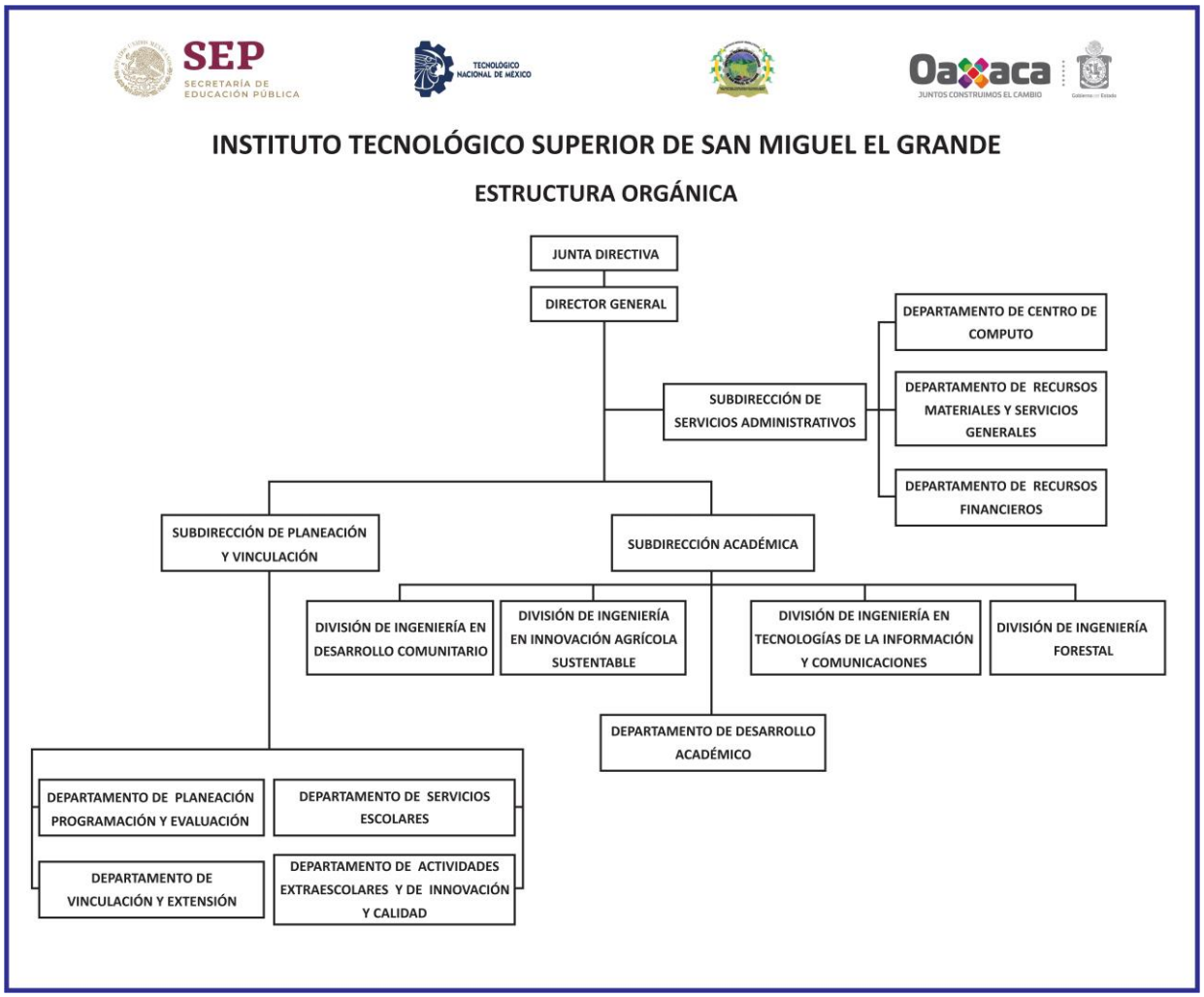

5. Bases de preparación de los Estados Financieros.

a) Los Estados Financieros del Instituto Tecnológico Superior de San Miguel el Grande esta formulado de acuerdo a lo señalado en la Ley General de Contabilidad Gubernamental, leyes y lineamientos emitidos por la Secretaria de Finanzas.
b) La normatividad aplicada para el reconocimiento, valuación y revelación de los diferentes rubros de la información financiera es en base a las leyes y lineamientos emitidos y publicadas por el Consejo Nacional de Armonización Contable (CONAC) que constituyen la base normativa para generar información contable, presupuestaria, programática y económica así como las bases de medición utilizadas para la elaboración de los estados financieros; por ejemplo: costo histórico, valoración de realización, valor razonables, valor de recuperación o cualquier otro método empleado y los criterios de aplicación de los mismos.

Se aplicó durante el Primer Trimestre 2020 y la normatividad vigente para el reconocimiento, valuación y revelación de los diferentes rubros de la información Financiera, así como las bases de medición: valor de realización, respetando en el total de las operaciones su costo histórico.

Los emitidos entre otros son:

1. Acuerdo por el que se emite la clasificación funcional del gasto.
2. Acuerdo por el que se emite el Marco Metodológico sobre la forma y términos en que deberá orientarse el desarrollo del análisis de los componentes de las finanzas públicas con relación a los objetivos y prioridades que en la materia, establezca la planeación del desarrollo, para su integración en la cuenta pública.
3. Acuerdo por el que se emiten las principales reglas de registro y valoración del patrimonio.
4. Manual de Contabilidad Gubernamental.
5. Adecuaciones al Clasificador por Objeto del Gasto.
6. Acuerdo por el que se emite el Marco Conceptual de Contabilidad Gubernamental.
7. Acuerdo por el que se emiten las normas y metodología para la determinación de los momentos contables de los egresos.

8. Acuerdo por el cual se emite el clasificador por objeto del gasto.
9. Acuerdo por el cual se emite el clasificador por rubro de ingresos.
10. Acuerdo por el cual se emite el Plan de cuentas.

6. Políticas de Contabilidad Significativas:
   No aplica.

7. Posición en Moneda Extranjera y Protección por riesgo Cambiario:
   a) Activos en moneda extranjera:
      No aplica

   b) Pasivos en moneda extranjera:
      No se tienen Pasivos en moneda extranjera

   c) Posición en moneda extranjera:
      No aplica

   d) Tipo de cambio:
      No aplica

   e) Equivalente en moneda nacional:
      No aplica

8. Reporte Analítico del Activo:
   No aplica.

9. Fideicomisos, Mandatos y Análogos
   No aplica.

10. Reporte de la Recaudación
    No aplica.

11. Información sobre la Deuda y el Reporte Analítico de la Deuda:
    No aplica.

12. Calificaciones otorgadas:

No se cuenta con calificaciones otorgadas o certificaciones.

13. Proceso de Mejora:

a) Principales Políticas de control interno:

Para el desarrollo de los programas deberá ser a mediano plazo y estarían basados en cuatro estrategias funcionales y cinco aspectos organizacionales, con objetivos operaciones, actividades, participantes, costos y evaluación sin reducción del presupuesto para obtener una eficiente atención médica y realizar la capacitación y sensibilización de este programa.

b) Medidas de desempeño financiero, metas y alcance:

Racionar el uso de los recursos, para alcanzar el cumplimiento de las funciones para el ejercicio completo.

14. Información por Segmentos:

Toda la información del Ente, está procesada y se encuentra disponible por Unidad Responsable de realizar las funciones propias.

15. Eventos Posteriores al Cierre:

El ente público no tiene hechos ocurridos en el periodo posterior al que informa, que proporcionen mayor evidencia sobre eventos que le afectan económicamente y que no se conocían a la fecha de cierre.

16. Partes Relacionadas:

No existen partes relacionadas que pudieran ejercer influencia significativa sobre la toma de decisiones financieras y operativas.

17. Responsabilidad sobre la presentación razonable de los Estados Financieros.

Estos estados Financieros fueron autorizados para su emisión el día 15 del mes de Abril de 2020, por el Ing. Miguel Ángel Méndez Rosado en su carácter de Director General del Instituto Tecnológico Superior de San Miguel el Grande.

Bajo protesta de decir verdad declaro que los Estados Financieros y sus Notas, son razonablemente correctas y son responsabilidad del emisor.

C.P.PEDRO JACINTO RAMÍREZ
SUBDIRECTOR DEL DEPARTAMENTO DE SERVICIOS ADMINISTRATIVOS

ING.MIGUEL ÁNGEL MÉNDEZ ROSADO
DIRECTOR GENERAL

GOBIERNO DEL ESTADO
DE OAXACA

Gobierno del Estado

ISTMIGRA
Instituto Tecnológico
Superior de San Miguel el Grande

ESTADO ANALITICO DE INGRESOS PRESUPUESTARIOS

Rubro de Ingresos	Estimado	Ampliaciones y Reducciones	Modificado	Devengado	Recaudado	Diferencia
	(1)	(2)	(3=1+2)	(4)	(5)	(6=3-4)
Impuestos						
Contribuciones de Mejoras						
Derechos						
Productos						
Corriente						
Capital						
Aprovechamientos						
Corriente						
Capital						
Ingresos por Ventas de Bienes y Servicios						
Contribuciones no Comprendidas en las Fracciones de la Ley de Ingresos Causados en Ejercicios Fiscales Anteriores Pendientes de Liquidación o Pago						
Participaciones y Aportaciones						
Transferencias, Asignaciones, Subsidios y Otras Ayudas	**28,440,958.00**	**0**	**28,440,958.00**	**5,475,127.24**	**4,531,875.88**	**22,965,830.76**
Otros Ingresos						
TOTAL						
				Ingresos excedentes		

Estado Analítico de Ingresos Por Fuente de Financiamiento	Estimado	Ampliaciones y Reducciones	Modificado	Devengado	Recaudado	Diferencia
	(1)	(2)	(3=1+2)	(4)	(5)	(6=3-4)
Ingresos del Gobierno	**28,440,958.00**	**0**	**28,440,958.00**	**5,475,127.24**	**4,531,875.88**	**22,965,830.76**
Impuestos						
Contribuciones de Mejoras						
Derechos						
Productos						
Corriente						
Capital						
Aprovechamientos						
Corriente						
Capital						
Contribuciones no Comprendidas en las Fracciones de la Ley de Ingresos Causados en Ejercicios Fiscales Anteriores Pendientes de Liquidación o Pago						
Participaciones y Aportaciones						
Transferencias, Asignaciones, Subsidios y Otras Ayudas	**28,440,958.00**	**0**	**28,440,958.00**	**5,475,127.24**	**4,531,875.88**	**22,965,830.76**
Otros Ingresos						
Ingresos de Organismos y Empresas						
Cuotas y Aportaciones de Seguridad Social						
Ingresos por Ventas de Bienes y Servicios						
Transferencias, Asignaciones, Subsidios y Otras Ayudas						
Ingresos derivados de financiamiento						
Ingresos derivados de financiamiento						
TOTAL	**28,440,958.00**	**0**	**28,440,958.00**	**5,475,127.24**	**4,531,875.88**	**22,965,830.76**

ESTADO ANALITICO DEL EJERCICIO DEL PRESUPUESTO DE EGRESOS

CLASIFICACION POR OBJETO DEL GASTO (CAPITULO-CONCEPTO)

Cve	Concepto	Aprobado 1	Ampliaciones / Reducciones 2= (3-1)	Modificado 3 = (1+2)	Devengado 4	Pagado 5	Subejercicio 6 = (3-4)
535	**INSTITUTO TECNOLÓGICO SUPERIOR DE SAN MIGUEL EL GRANDE**						
4	**TRANSFERENCIAS, ASIGNACIONES, SUBSIDIOS Y OTRAS AYUDAS**	**28,196,958.00**	**0.00**	**28,196,958.00**	**5,475,127.24**	**4,531,875.88**	**22,721,830.76**
1	TRANSFERENCIAS INTERNAS Y ASIGNACIONES AL SECTOR PÚBLICO	28,196,958.00	0.00	28,196,958.00	5,475,127.24	4,531,875.88	22,721,830.76
5	**BIENES MUEBLES, INMUEBLES E INTANGIBLES**	**244,000.00**	**0.00**	**244,000.00**	**0.00**	**0.00**	**244,000.00**
1	MOBILIARIO Y EQUIPO DE ADMINISTRACIÓN	124,000.00	0.00	124,000.00	0.00	0.00	124,000.00
2	MOBILIARIO Y EQUIPO EDUCACIONAL Y RECREATIVO	55,000.00	0.00	55,000.00	0.00	0.00	55,000.00
4	VEHÍCULOS Y EQUIPO DE TRANSPORTE	65,000.00	0.00	65,000.00	0.00	0.00	65,000.00
6	MAQUINARIA, OTROS EQUIPOS Y HERRAMIENTAS	0.00	0.00	0.00	0.00	0.00	0.00
	TOTAL DEPENDENCIA / ENTIDAD	**28,440,958.00**	**0.00**	**28,440,958.00**	**5,475,127.24**	**4,531,875.88**	**22,965,830.76**

PRIMER INFORME TRIMESTRAL ENERO-MARZO 2020

ESTADO ANALITICO DEL EJERCICIO DEL PRESUPUESTO DE EGRESOS

CLASIFICACION ECONOMICA (POR TIPO DE GASTO)

Cve	Concepto	Aprobado 1	Ampliaciones / Reducciones 2= (3-1)	Modificado 3 = (1+2)	Devengado 4	Pagado 5	Subejercicio 6 = (3-4)
535	**INSTITUTO TECNOLÓGICO SUPERIOR DE SAN MIGUEL EL GRANDE**						
1	GASTO CORRIENTE	28,196,958.00	0.00	28,196,958.00	5,475,127.24	4,531,875.88	22,721,830.76
2	GASTO DE CAPITAL	244,000.00	0.00	244,000.00	0.00	0.00	244,000.00
	TOTAL DEPENDENCIA / ENTIDAD:	**28,440,958.00**	**0.00**	**28,440,958.00**	**5,475,127.24**	**4,531,875.88**	**22,965,830.76**

PRIMER INFORME TRIMESTRAL ENERO-MARZO 2020

ESTADO ANALITICO DEL EJERCICIO DEL PRESUPUESTO DE EGRESOS

CLASIFICACION ADMINISTRATIVA

Cve	C o n c e p t o	Aprobado 1	Ampliaciones / Reducciones 2= (3-1)	Modificado 3 = (1+2)	Devengado 4	Pagado Transferido 5	Subejercicio 6 = (3-4)
5	**ORGANISMOS PÚBLICOS DESCENTRALIZADOS**	**28,440,958.00**	**0.00**	**28,440,958.00**	**5,475,127.24**	**4,531,875.88**	**22,965,830.76**
35	INSTITUTO TECNOLÓGICO SUPERIOR DE SAN MIGUEL EL GRANDE	28,440,958.00	0.00	28,440,958.00	5,475,127.24	4,531,875.88	22,965,830.76
	TOTAL DEL GASTO:	**28,440,958.00**	**0.00**	**28,440,958.00**	**5,475,127.24**	**4,531,875.88**	**22,965,830.76**

PRIMER INFORME TRIMESTRAL ENERO-MARZO 2020

ESTADO ANALITICO DEL EJERCICIO DEL PRESUPUESTO DE EGRESOS

CLASIFICACION FUNCIONAL (FINALIDAD Y FUNCION)

Cve	Concepto	Aprobado 1	Ampliaciones / Reducciones 2= (3-1)	Modificado 3 = (1+2)	Devengado 4	Pagado 5	Subejercicio 6 = (3-4)
535	INSTITUTO TECNOLÓGICO SUPERIOR DE SAN MIGUEL EL GRANDE						
2	DESARROLLO SOCIAL	28,440,958.00	0.00	28,440,958.00	5,475,127.24	4,531,875.88	22,965,830.76
5	EDUCACIÓN	28,440,958.00	0.00	28,440,958.00	5,475,127.24	4,531,875.88	22,965,830.76
	TOTAL DEPENDENCIA / ENTIDAD	28,440,958.00	0.00	28,440,958.00	5,475,127.24	4,531,875.88	22,965,830.76

GOBIERNO DEL ESTADO
DE OAXACA

Gobierno del Estado

ISTMIGRA
Instituto Tecnológico
Superior de San Miguel el Grande

ENDEUDAMIENTO NETO

DEL 1 DE ENERO AL 31 DE MARZO DE 2020

(Pesos)

NO APLICA

Identificación de Crédito o Instrumento	Contratación/Colocación	Amortización	Endeudamiento Neto
	A	B	C = A - B
Créditos Bancarios			
			0
			0
			0
			0
			0
			0
			0
			0
			0
Total Créditos Bancarios	**0**	**0**	**0**

Otros Instrumentos de Deuda			
			0
			0
			0
			0
			0
			0
			0
			0
			0
Total Otros Instrumentos de Deuda	**0**	**0**	**0**

TOTAL	**0**	**0**	**0**

Primer Informe Trimestral Enero-Marzo del ejercicio 2020.

GOBIERNO DEL ESTADO
DE OAXACA

Gobierno del Estado

ISTMIGRA
Instituto Tecnológico
Superior de San Miguel el Grande

INTERESES DE LA DEUDA

DEL 1 DE ENERO AL 31 DE MARZO DE 2020

(Pesos)

NO APLICA

Identificación de Crédito o Instrumento	Devengado	Pagado
Créditos Bancarios		
Total de intereses de Créditos Bancarios	**0**	**0**
Otros Instrumentos de Deuda		
Total de intereses de Otros Instrumentos de Deuda	**0**	**0**
TOTAL	**0**	**0**

Primer Informe Trimestral Enero-Marzo del ejercicio 2020.

GOBIERNO DEL ESTADO
DE OAXACA

Gobierno del Estado

ISTMIGRA
Instituto Tecnológico
Superior de San Miguel el Grande

INDICADORES DE POSTURA FISCAL

DEL 1 DE ENERO AL 31 DE MARZO DE 2020
(Pesos)

Concepto	Estimado	Devengado	Pagado [3]
I. Ingresos Presupuestarios (I=1+2)	0	0	0
1. Ingresos del Gobierno de la Entidad Federativa [1]			
2. Ingresos del Sector Paraestatal [1]			
II. Egresos Presupuestarios (II=3+4)	0	0	0
3. Egresos del Gobierno de la Entidad Federativa [2]			
4. Egresos del Sector Paraestatal [2]			
III. Balance Presupuestario (Superávit o Déficit) (III = I - II)	0	0	0

NO APLICA

Concepto	Estimado	Devengado	Pagado [3]
III. Balance presupuestario (Superávit o Déficit)	0	0	0
IV. Intereses, Comisiones y Gastos de la Deuda			
V. Balance Primario (Superávit o Déficit) (V= III - IV)	**0**	**0**	**0**

Concepto	Estimado	Devengado	Pagado [3]
A. Financiamiento			
B. Amortización de la deuda			
C. Endeudamiento ó desendeudamiento (C = A - B)	**0**	**0**	**0**

1. Los Ingresos que se presentan son los ingresos presupuestarios totales sin incluir los ingresos por financiamientos. Los Ingresos del Gobierno de la Entidad Federativa corresponden a los del Poder Ejecutivo, Legislativo Judicial y Autónomos
2. Los egresos que se presentan son los egresos presupuestarios totales sin incluir los egresos por amortización. Los egresos del Gobierno de la Entidad Federativa corresponden a los del Poder Ejecutivo, Legislativo, Judicial y Órganos Autónomos

3. Para Ingresos se reportan los ingresos recaudados; para egresos se reportan los egresos pagados

PRIMER INFORME TRIMESTRAL ENERO-MARZO 2020

ESTADO ANALITICO DEL EJERCICIO DEL PRESUPUESTO DE EGRESOS

RESUMEN POR PROGRAMA PRESUPUESTARIO

Concepto	Aprobado 1	Ampliaciones / Reducciones 2= (3-1)	Modificado 3 = (1+2)	Devengado 4	Pagado 5	Subejercicio 6 = (3-4)
5 ORGANISMOS PÚBLICOS DESCENTRALIZADOS	**28,440,958.00**	**0.00**	**28,440,958.00**	**5,475,127.24**	**4,531,875.88**	**22,965,830.76**
35 INSTITUTO TECNOLÓGICO SUPERIOR DE SAN MIGUEL EL GRANDE	**28,440,958.00**	**0.00**	**28,440,958.00**	**5,475,127.24**	**4,531,875.88**	**22,965,830.76**
1 PROGRAMAS	**28,440,958.00**	**0.00**	**28,440,958.00**	**5,475,127.24**	**4,531,875.88**	**22,965,830.76**
2 DESEMPEÑO DE LAS FUNCIONES	28,440,958.00	0.00	28,440,958.00	5,475,127.24	4,531,875.88	22,965,830.76
TOTAL DEPENDENCIA / ENTIDAD	**28,440,958.00**	**0.00**	**28,440,958.00**	**5,475,127.24**	**4,531,875.88**	**22,965,830.76**

REPORTE DE AVANCE DE GESTIÓN
UR 535 - INSTITUTO TECNOLÓGICO SUPERIOR DE SAN MIGUEL EL GRANDE
PRIMER TRIMESTRE 2020



OBJETIVO INSTITUCIONAL: -IMPARTIR ESTUDIOS DE CALIDAD EN EDUCACIÓN SUPERIOR CON EL PROPÓSITO DE FORMAR PROFESIONALES Y PROFESORES, HOMBRES Y MUJERES ALTAMENTE CAPACITADOS, QUE PROMUEVAN LA INDEPENDENCIA ECONÓMICA, CIENTÍFICA Y CULTURAL DEL ESTADO Y DEL PAÍS, CREANDO ADEMÁS CONDICIONES QUE PROPICIEN UN ADECUADO DESARROLLO SOCIAL Y SUSTENTABLE DE LOS RECURSOS NATURALES TODO ELLO DENTRO DEL MARCO DE LA PAZ, JUSTICIA, LIBERTAD Y SOLIDARIDAD SOCIAL.

ALINEACIÓN PED:

EJE:	01-OAXACA INCLUYENTE CON EL DESARROLLO SOCIAL
TEMA:	01-EDUCACIÓN
OBJETIVO:	08-PROPORCIONAR A LAS Y LOS ESTUDIANTES UNA FORMACIÓN EDUCATIVA INTEGRAL Y DE CALIDAD, QUE FAVOREZCA CONOCIMIENTOS, HABILIDADES Y ACTITUDES, DE ACUERDO CON EL CONTEXTO SOCIAL Y LABORAL.
ESTRATEGIA:	03-FACILITAR LA INSERCIÓN LABORAL DE LA JUVENTUD MEDIANTE ESQUEMAS FLEXIBLES PARA LA ACREDITACIÓN Y CERTIFICACIÓN DE COMPETENCIAS.
LÍNEAS DE ACCIÓN:	03-IMPULSAR EL MODELO DE EMPRENDEDORES DE EDUCACIÓN MEDIA SUPERIOR (MEEMS) PARA ESTIMULAR EL ESPÍRITU EMPRENDEDOR.

MATRÍZ DE INDICADORES PARA RESULTADOS:

FIN:	AMPLIAR Y DIVERSIFICAR LA OFERTA DE EDUCACIÓN SUPERIOR EN OAXACA PARA ATENDER LA DEMANDA DE MANERA ACCESIBLE Y CON EQUIDAD.
PROPÓSITO:	INSTITUCIONES DE NIVEL SUPERIOR, CONSTRUIDAS, EQUIPADAS Y REPARADAS PARA EL OFRECIMIENTO DE NUEVAS MODALIDADES Y NUEVOS PROGRAMAS EDUCATIVOS EN EL ESTADO DE OAXACA
COMPONENTE:	850-PROGRAMA DE ESTUDIO DE NIVEL LICENCIATURA ACREDITADO
ACTIVIDAD:	1909-CONTRATAR EL SERVICIO DE LA CASA CERTIFICADORA

UE: 001-INSTITUTO TECNOLÓGICO SUPERIOR DE SAN MIGUEL EL GRANDE

ESTRUCTURA PROGRAMATICA PRESUPUESTAL

PROGRAMA	SUBPROGRAMA	PROYECTO	OBRA/ACTIVIDAD
127-INCREMENTO DE LA OFERTA EDUCATIVA SUPERIOR	06-ACREDITACIÓN DE LOS PROGRAMAS DE ESTUDIO DE NIVEL LICENCIATURA	000-- -	001-ACREDITACIÓN DE PLANES Y PROGRAMAS DE ESTUDIO.

PRESUPUESTO ANUAL

Aprobado	Ampliación	Reducción	Modificado	EJERCIDO T1	EJERCIDO T2	EJERCIDO T3	EJERCIDO T4
100,000.00	0.00	0.00	100,000.00	25,000.00	0.00	0.00	0.00
				TOTAL EJERCIDO AL TRIMESTRE VIGENTE			25,000.00

PRESUPUESTO TRIMESTRAL DE LA ACTIVIDAD

Aprobado	Modificado	Comprometido	Devengado	Ejercido	% de Ejercido Vs. Modificado
25,000.00	25,000.00	25,000.00	25,000.00	25,000.00	100.00

DATOS DEL INDICADOR

Nombre :	PORCENTAJE DE CERTIFICACIONES OBTENIDAS	Número de indicador :	2015
Definición :	MIDE EL PORCENTAJE DE CERTIFICACIONES OBTENIDAS RESPECTO A LAS CONTRATADAS		
Método de Cálculo :	(CERTIFICACIONES OBTENIDAS / CASAS CERTIFICADORAS CONTRATADAS) * 100		

Tipo	Dimensión	Frecuencia de Medición	Forma de cálculo del indicador	Tipo de Valor	Sentido Esperado
GESTIÓN	EFICACIA	TRIMESTRAL	PORCENTAJE	FLUJO	ASCENDENTE

MEDIOS DE VERIFICACIÓN / FUENTE INFORMACIÓN	SUPUESTO
EMISIÓN DEL CERTIFICADO POR LA CASA CERTIFICADORA, RESGUARDADO POR LA SUBDIRECCIÓN DE PLANEACIÓN Y EVALUACIÓN. VERIFICABLE EN LA PÁGINA WWW.ITSMIGRA.EDU.MX	LOS PLANES Y PROGRAMAS DE ESTUDIO ESTÉN RECONOCIDOS POR ORGANISMOS EVALUADORES INTERNACIONALES.

DATOS DE LA META

Definición de la variable Meta:	1 - NÚMERO DE CERTIFICACIONES OBTENIDAS
Unidad de medida:	25 - NÚMERO

LÍNEA BASE DEL INDICADOR				VALOR PROGRAMADO ANUAL			
AÑO	0	VALOR	0.00	AÑO	2020	VALOR	2.00

AVANCE TRIMESTRAL OBRA/ACTIVIDAD

METAS	1er.TRIMESTRE	2o.TRIMESTRE	3er.TRIMESTRE	4o.TRIMESTRE	CUMPLIMIENTO DE METAS	
PROGRAMADA	0.00	0.00	0.00	2.00	T1+T2+T3+T4	2.00
PROGRAMACIÓN ACTUALIZADA	0.00				T1+T2+T3+T4	2.00
ALCANZADA	0.00	0.00	0.00	0.00	T1+T2+T3+T4	0.00
PORCENTAJE ALCANZADO TRIMESTRAL				0.00	PORCENTAJE ALCANZADO ANUAL	0.00

PORCENTAJE DE CUMPLIMIENTO ALCANZADO EN EL TRIMESTRE: 0.00 %

JEFE ADMINISTRATIVO
C.P. PEDRO JACINTO RAMÍREZ
SUBDIRECTOR DE SERVICIOS ADMINISTRATIVOS

TITULAR DE LA DEPENDENCIA/ENTIDAD
ING. MIGUEL ANGEL MÉNDEZ ROSADO.
DIRECTOR GENERAL

REPORTE DE AVANCE DE GESTIÓN
UR 535 - INSTITUTO TECNOLÓGICO SUPERIOR DE SAN MIGUEL EL GRANDE
PRIMER TRIMESTRE 2020

Oaxaca JUNTOS CONSTRUIMOS EL CAMBIO — Gobierno del Estado

ALINEACIÓN PED:		**MATRÍZ DE INDICADORES PARA RESULTADOS:**	
ESTRATEGIA:	01-PROMOVER LA CREACIÓN DE NUEVAS INSTITUCIONES EDUCATIVAS, IMPLEMENTANDO NUEVOS MODELOS DE ENSEÑANZA PARA OFRECER OPORTUNIDADES DE ACCESO A LA EDUCACIÓN, PRIORITARIAMENTE EN LOS DISTRITOS QUE CARECEN DEL SERVICIO.	**COMPONENTE:**	851-PROCESO EDUCATIVO CERTIFICADO
LÍNEAS DE ACCIÓN:	02-COADYUVAR EN EL INCREMENTO DE LA COBERTURA SOCIAL DE EDUCACIÓN SUPERIOR EN EL ESTADO Y ELEVAR LA ABSORCIÓN A LA EDUCACIÓN SUPERIOR DURANTE ESTE SEXENIO.	**ACTIVIDAD:**	1911-CERTIFICAR EL PROCESO EDUCATIVO
UE:	001-INSTITUTO TECNOLÓGICO SUPERIOR DE SAN MIGUEL EL GRANDE		

ESTRUCTURA PROGRAMATICA PRESUPUESTAL

PROGRAMA	SUBPROGRAMA	PROYECTO	OBRA/ACTIVIDAD
127-INCREMENTO DE LA OFERTA EDUCATIVA SUPERIOR	07-CERTIFICACIÓN DEL PROCESO EDUCATIVO	000-- -	001-CERTIFICAR EL PROCESO EDUCATIVO

PRESUPUESTO ANUAL

Aprobado	Ampliación	Reducción	Modificado	EJERCIDO T1	EJERCIDO T2	EJERCIDO T3	EJERCIDO T4
				41,567.14	0.00	0.00	0.00
330,000.00	0.00	0.00	330,000.00	TOTAL EJERCIDO AL TRIMESTRE VIGENTE			41,567.14

PRESUPUESTO TRIMESTRAL DE LA ACTIVIDAD

Aprobado	Modificado	Comprometido	Devengado	Ejercido	% de Ejercido Vs. Modificado
48,000.00	41,567.14	41,567.14	41,567.14	41,567.14	100.00

DATOS DEL INDICADOR

Nombre :	PORCENTAJE DE PROCESOS EDUCATIVOS ACREDITADOS	**Número de indicador :**	2017
Definición :	MIDE EL PORCENTAJE DE PROCESOS EDUCATIVOS ACREDITADOS RESPECTO A LOS PROGRAMADOS		
Método de Cálculo :	(PROCESOS EDUCATIVOS ACREDITADOS / PROCESOS EDUCATIVOS PROGRAMADOS) * 100		

Tipo	Dimensión	Frecuencia de Medición	Forma de cálculo del indicador	Tipo de Valor	Sentido Esperado
GESTIÓN	EFICACIA	TRIMESTRAL	PORCENTAJE	FLUJO	ASCENDENTE

MEDIOS DE VERIFICACIÓN / FUENTE INFORMACIÓN	SUPUESTO
EMISIÓN DE CERTIFICADO EMITIDO POR LA CASA CERTIFICADORA, RESGUANDADO EN LA DIRECCIÓN GENERAL Y LA SUBDIRECCIÓN DE PLANEACIÓN Y VINCULACIÓN.	LOS PLANES Y PROGRAMAS DE ESTUDIO ESTÉN RECONOCIDOS POR ORGANISMOS EVALUADORES INTERNACIONALES.

DATOS DE LA META

Definición de la variable Meta:	1 - NÚMERO DE PROCESOS EDUCATIVOS ACREDITADOS
Unidad de medida:	25 - NÚMERO

LÍNEA BASE DEL INDICADOR				VALOR PROGRAMADO ANUAL			
AÑO	0	VALOR	0.00	AÑO	2020	VALOR	5.00

AVANCE TRIMESTRAL OBRA/ACTIVIDAD

METAS	1er.TRIMESTRE	2o.TRIMESTRE	3er.TRIMESTRE	4o.TRIMESTRE	CUMPLIMIENTO DE METAS	
PROGRAMADA	1.00	1.00	1.00	2.00	T1+T2+T3+T4	5.00
PROGRAMACIÓN ACTUALIZADA	1.00				T1+T2+T3+T4	5.00
ALCANZADA	1.00	0.00	0.00	0.00	T1+T2+T3+T4	1.00
PORCENTAJE ALCANZADO TRIMESTRAL	100.00	0.00	0.00	0.00	PORCENTAJE ALCANZADO ANUAL	20.00

PORCENTAJE DE CUMPLIMIENTO ALCANZADO EN EL TRIMESTRE: 20.00 %

JEFE ADMINISTRATIVO
C.P. PEDRO JACINTO RAMÍREZ
SUBDIRECTOR DE SERVICIOS ADMINISTRATIVOS

TITULAR DE LA DEPENDENCIA/ENTIDAD
ING. MIGUEL ANGEL MÉNDEZ ROSADO.
DIRECTOR GENERAL

REPORTE DE AVANCE DE GESTIÓN
UR 535 - INSTITUTO TECNOLÓGICO SUPERIOR DE SAN MIGUEL EL GRANDE
PRIMER TRIMESTRE 2020

Oaxaca
JUNTOS CONSTRUIMOS EL CAMBIO
Gobierno del Estado

ALINEACIÓN PED:	
EJE:	01-OAXACA INCLUYENTE CON EL DESARROLLO SOCIAL
TEMA:	01-EDUCACIÓN
OBJETIVO:	10-AMPLIAR LA MATRÍCULA DE EDUCACIÓN SUPERIOR PROMOVIENDO LA FORMACIÓN DE CAPITAL HUMANO DE ALTO NIVEL CON UNA EDUCACIÓN SUPERIOR DE CALIDAD Y PERTINENCIA PARA EL ESTADO.
ESTRATEGIA:	02-PROMOVER MEJOR CALIDAD EN LOS COMPONENTES DEL PROCESO EDUCATIVO: DOCENTES, ESTUDIANTES, PLANES Y PROGRAMAS DE ESTUDIO.
LÍNEAS DE ACCIÓN:	01-IMPULSAR EN LAS IES LA FORMACIÓN Y ACTUALIZACIÓN PERMANENTE DEL PERSONAL DOCENTE CON PROGRAMAS CENTRADOS EN EL PROCESO DE ENSEÑANZA-APRENDIZAJE.
UE:	001-INSTITUTO TECNOLÓGICO SUPERIOR DE SAN MIGUEL EL GRANDE

MATRÍZ DE INDICADORES PARA RESULTADOS:	
FIN:	AMPLIAR LA MATRÍCULA DE EDUCACIÓN SUPERIOR PROMOVIENDO LA FORMACIÓN DE CAPITAL HUMANO DE ALTO NIVEL CON UNA EDUCACIÓN SUPERIOR DE CALIDAD Y PERTINENCIA PARA EL ESTADO.
PROPÓSITO:	EGRESADOS DE EDUCACIÓN MEDIA SUPERIOR Y DE LICENCIATURA CON SUFICIENTES POSIBILIDADES DE INGRESO, ATENCIÓN Y TERMINACIÓN DE ESTUDIOS
COMPONENTE:	299-FORMACIÓN INTEGRAL A NIVEL SUPERIOR Y POSGRADO OTORGADO
ACTIVIDAD:	182-IMPARTIR HORA CLASE

ESTRUCTURA PROGRAMATICA PRESUPUESTAL

PROGRAMA	SUBPROGRAMA	PROYECTO	OBRA/ACTIVIDAD
139-FORMACIÓN PROFESIONAL Y POSGRADO	01-OTORGAMIENTO DE FORMACIÓN INTEGRAL A NIVEL SUPERIOR Y POSGRADO	000-- -	001-IMPARTIR HORAS CLASE

PRESUPUESTO ANUAL

Aprobado	Ampliación	Reducción	Modificado	EJERCIDO T1	EJERCIDO T2	EJERCIDO T3	EJERCIDO T4
				5,134,472.94	1,210,407.64	0.00	0.00
26,691,024.00	129,000.00	129,000.00	26,691,024.00	TOTAL EJERCIDO AL TRIMESTRE VIGENTE			5,134,472.94

PRESUPUESTO TRIMESTRAL DE LA ACTIVIDAD

Aprobado	Modificado	Comprometido	Devengado	Ejercido	% de Ejercido Vs. Modificado
7,417,406.99	7,296,256.70	5,134,474.14	5,134,472.94	5,134,472.94	70.37

DATOS DEL INDICADOR

Nombre :	PORCENTAJE DE HORAS CLASE IMPARTIDAS	Número de indicador :	168
Definición :	MIDE EL PORCENTAJE DE HORAS CLASE IMPARTIDAS CON RESPECTO A LAS HORAS CLASE PROGRAMADAS		
Método de Cálculo :	(NÚMERO DE HORAS CLASE IMPARTIDAS/ NÚMERO DE HORAS CLASE PROGRAMADAS)*100		

Tipo	Dimensión	Frecuencia de Medición	Forma de cálculo del indicador	Tipo de Valor	Sentido Esperado
GESTIÓN	EFICACIA	TRIMESTRAL	PORCENTAJE	FLUJO	ASCENDENTE

MEDIOS DE VERIFICACIÓN / FUENTE INFORMACIÓN	SUPUESTO
REPORTE PARCIAL DE HORAS-CLASE VALIDADO POR LA SUBDIRECCIÓN ACADÉMICA , RESGUARDADO EN LA SUBDIRECCIÓN DE SERVICIOS ADMINISTRATIVOS , VERIFICABLE EN LA PÁGINA : WWW.ITSMIGRA.EDU.MX	ALUMNOS DE LICENCIATURA INTERESADOS EN LA OFERTA EDUCATIVA , ASI COMO LA PLANTILLA DOCENTE ADECUADA Y SUFICIENTE.

DATOS DE LA META

Definición de la variable Meta:	1 - NÚMERO DE HORAS CLASE IMPARTIDAS
Unidad de medida:	25 - NÚMERO

LÍNEA BASE DEL INDICADOR				VALOR PROGRAMADO ANUAL			
AÑO	0	VALOR	0.00	AÑO	2020	VALOR	25,664.00

AVANCE TRIMESTRAL OBRA/ACTIVIDAD

METAS	1er.TRIMESTRE	2o.TRIMESTRE	3er.TRIMESTRE	4o.TRIMESTRE	CUMPLIMIENTO DE METAS	
PROGRAMADA	6,416.00	6,416.00	6,416.00	6,416.00	T1+T2+T3+T4	25,664.00
PROGRAMACIÓN ACTUALIZADA	6,416.00				T1+T2+T3+T4	25,664.00
ALCANZADA	6,400.00	0.00	0.00	0.00	T1+T2+T3+T4	6,400.00
PORCENTAJE ALCANZADO TRIMESTRAL	99.75	0.00	0.00	0.00	PORCENTAJE ALCANZADO ANUAL	24.94

PORCENTAJE DE CUMPLIMIENTO ALCANZADO EN EL TRIMESTRE: 24.94 %

JEFE ADMINISTRATIVO
C.P. PEDRO JACINTO RAMÍREZ
SUBDIRECTOR DE SERVICIOS ADMINISTRATIVOS

TITULAR DE LA DEPENDENCIA/ENTIDAD
ING. MIGUEL ANGEL MÉNDEZ ROSADO.
DIRECTOR GENERAL

REPORTE DE AVANCE DE GESTIÓN
UR 535 - INSTITUTO TECNOLÓGICO SUPERIOR DE SAN MIGUEL EL GRANDE
PRIMER TRIMESTRE 2020

Oaxaca JUNTOS CONSTRUIMOS EL CAMBIO — Gobierno del Estado

ALINEACIÓN PED:		**MATRÍZ DE INDICADORES PARA RESULTADOS:**	
ESTRATEGIA:	02-PROMOVER MEJOR CALIDAD EN LOS COMPONENTES DEL PROCESO EDUCATIVO: DOCENTES, ESTUDIANTES, PLANES Y PROGRAMAS DE ESTUDIO.	**COMPONENTE:**	299-FORMACIÓN INTEGRAL A NIVEL SUPERIOR Y POSGRADO OTORGADO
LÍNEAS DE ACCIÓN:	03-PROMOVER UNA EDUCACIÓN INTEGRAL EN LAS Y LOS ESTUDIANTES DE EDUCACIÓN SUPERIOR PARA LA FORMACIÓN DE PROFESIONISTAS CON RESPONSABILIDAD SOCIAL.	**ACTIVIDAD:**	1912-OFRECER SERVICIO EDUCATIVO COMPLEMENTARIO
UE:	001-INSTITUTO TECNOLÓGICO SUPERIOR DE SAN MIGUEL EL GRANDE		

ESTRUCTURA PROGRAMATICA PRESUPUESTAL

PROGRAMA	SUBPROGRAMA	PROYECTO	OBRA/ACTIVIDAD
139-FORMACIÓN PROFESIONAL Y POSGRADO	01-OTORGAMIENTO DE FORMACIÓN INTEGRAL A NIVEL SUPERIOR Y POSGRADO	000-- -	002-OFRECER SERVICIOS EDUCATIVOS COMPLEMENTARIOS

PRESUPUESTO ANUAL

Aprobado	Ampliación	Reducción	Modificado	EJERCIDO T1	EJERCIDO T2	EJERCIDO T3	EJERCIDO T4
				230,331.36	0.00	0.00	0.00
1,085,597.00	0.00	0.00	1,085,597.00	TOTAL EJERCIDO AL TRIMESTRE VIGENTE			230,331.36

PRESUPUESTO TRIMESTRAL DE LA ACTIVIDAD

Aprobado	Modificado	Comprometido	Devengado	Ejercido	% de Ejercido Vs. Modificado
256,943.40	230,331.36	230,331.36	230,331.36	230,331.36	100.00

DATOS DEL INDICADOR

Nombre :	PORCENTAJE DE SERVICIOS EDUCATIVOS COMPLEMENTARIOS REALIZADOS	**Número de indicador :**	2274
Definición :	MIDE EL PORCENTAJE DE SERVICIOS EDUCATIVOS COMPLEMENTARIOS REALIZADOS, RESPECTO AL PROGRAMADO		
Método de Cálculo :	(NÚMERO DE SERVICIOS EDUCATIVOS COMPLEMENTARIOS REALIZADOS/ NÚMERO DE SERVICIOS EDUCATIVOS COMPLEMENTARIOS PROGRAMADOS)*100		

Tipo	Dimensión	Frecuencia de Medición	Forma de cálculo del indicador	Tipo de Valor	Sentido Esperado
GESTIÓN	EFICACIA	TRIMESTRAL	PORCENTAJE	FLUJO	ASCENDENTE

MEDIOS DE VERIFICACIÓN / FUENTE INFORMACIÓN	SUPUESTO
REPORTE DE LOS SERVICIOS COMPLEMENTARIOS REALIZADOS, RESGUARDADO EN EL DEPARTAMENTO DE VINCULACIÓN Y EXTENCIÓN, VERIFICABLE EN LA PAGINA WWW.ITSMIGRA.EDU.MX	EXISTEN PROGRAMAS INSTITUCIONALES Y DE APOYO QUE BRINDAN CONDICIONES OPTIMAS PARA EL DESARROLLO DE ACTIVIDADES DOCENTES Y DE APOYO A LOS ESTUDIANTES

DATOS DE LA META

Definición de la variable Meta:	1 - NÚMERO DE SERVICIOS EDUCATIVOS COMPLEMENTARIOS REALIZADOS
Unidad de medida:	25 - NÚMERO

LÍNEA BASE DEL INDICADOR				VALOR PROGRAMADO ANUAL			
AÑO	0	VALOR	0.00	AÑO	2020	VALOR	35.00

AVANCE TRIMESTRAL OBRA/ACTIVIDAD

METAS	1er.TRIMESTRE	2o.TRIMESTRE	3er.TRIMESTRE	4o.TRIMESTRE	CUMPLIMIENTO DE METAS	
PROGRAMADA	5.00	10.00	10.00	10.00	T1+T2+T3+T4	35.00
PROGRAMACIÓN ACTUALIZADA	5.00				T1+T2+T3+T4	35.00
ALCANZADA	5.00	0.00	0.00	0.00	T1+T2+T3+T4	5.00
PORCENTAJE ALCANZADO TRIMESTRAL	100.00	0.00	0.00	0.00	PORCENTAJE ALCANZADO ANUAL	14.29

PORCENTAJE DE CUMPLIMIENTO ALCANZADO EN EL TRIMESTRE: 14.29 %

DATOS DEL INDICADOR

Nombre :	PORCENTAJE DE VIAJES DE PRACTICA REALIZADOS	**Número de indicador :**	2284
Definición :	MIDE EL PORCENTAJE DE VIAJES DE PRACTICA, RESPECTO AL PROGRAMADO		
Método de Cálculo :	(NÚMERO DE VIAJES DE PRACTICA REALIZADOS/ NÚMERO DE VIAJES DE PRACTICA PROGRAMADOS)*100		

Tipo	Dimensión	Frecuencia de Medición	Forma de cálculo del indicador	Tipo de Valor	Sentido Esperado
GESTIÓN	EFICACIA	TRIMESTRAL	PORCENTAJE	FLUJO	ASCENDENTE

MEDIOS DE VERIFICACIÓN / FUENTE INFORMACIÓN	SUPUESTO
REPORTE DE LOS SERVICIOS COMPLEMENTARIOS REALIZADOS, RESGUARDADO EN EL DEPARTAMENTO DE VINCULACIÓN Y EXTENCIÓN, VERIFICABLE EN LA PAGINA WWW.ITSMIGRA.EDU.MX	EXISTEN PROGRAMAS INSTITUCIONALES Y DE APOYO QUE BRINDAN CONDICIONES OPTIMAS PARA EL DESARROLLO DE ACTIVIDADES DOCENTES Y DE APOYO A LOS ESTUDIANTES

JEFE ADMINISTRATIVO
C.P. PEDRO JACINTO RAMÍREZ
SUBDIRECTOR DE SERVICIOS ADMINISTRATIVOS

TITULAR DE LA DEPENDENCIA/ENTIDAD
ING. MIGUEL ANGEL MÉNDEZ ROSADO.
DIRECTOR GENERAL

REPORTE DE AVANCE DE GESTIÓN
UR 535 - INSTITUTO TECNOLÓGICO SUPERIOR DE SAN MIGUEL EL GRANDE
PRIMER TRIMESTRE 2020

Oaxaca JUNTOS CONSTRUIMOS EL CAMBIO | Gobierno del Estado

DATOS DE LA META							
Definición de la variable Meta:	1 - NÚMERO DE VIAJES DE PRACTICA REALIZADOS						
Unidad de medida:	25 - NÚMERO						
LÍNEA BASE DEL INDICADOR				VALOR PROGRAMADO ANUAL			
AÑO	0	VALOR	0.00	AÑO	2020	VALOR	16.00

AVANCE TRIMESTRAL OBRA/ACTIVIDAD						
METAS	1er.TRIMESTRE	2o.TRIMESTRE	3er.TRIMESTRE	4o.TRIMESTRE	CUMPLIMIENTO DE METAS	
PROGRAMADA	0.00	8.00	0.00	8.00	T1+T2+T3+T4	16.00
PROGRAMACIÓN ACTUALIZADA	0.00				T1+T2+T3+T4	16.00
ALCANZADA	0.00	0.00	0.00	0.00	T1+T2+T3+T4	0.00
PORCENTAJE ALCANZADO TRIMESTRAL		0.00		0.00	PORCENTAJE ALCANZADO ANUAL	0.00

PORCENTAJE DE CUMPLIMIENTO ALCANZADO EN EL TRIMESTRE: 0.00 %

DATOS DEL INDICADOR					
Nombre :	PORCENTAJE DE PROYECTOS EDUCATIVOS APOYADOS		Número de indicador :	2515	
Definición :	MIDE EL PORCENTAJE DE PROYECTOS EDUCATIVOS APOYADOS, RESPECTO CON LOS PROGRAMADOS				
Método de Cálculo :	(NÚMERO DE PROYECTOS EDUCATIVOS APOYADOS / NÚMERO DE PROYECTOS EDUCATIVOS PROGRAMADOS) * 100				
Tipo	Dimensión	Frecuencia de Medición	Forma de cálculo del indicador	Tipo de Valor	Sentido Esperado
GESTIÓN	EFICACIA	TRIMESTRAL	PORCENTAJE	FLUJO	ASCENDENTE
MEDIOS DE VERIFICACIÓN / FUENTE INFORMACIÓN			SUPUESTO		
REPORTE DE LOS SERVICIOS COMPLEMENTARIOS REALIZADOS, RESGUARDADO EN EL DEPARTAMENTO DE VINCULACIÓN Y EXTENCIÓN, VERIFICABLE EN LA PAGINA WWW.ITSMIGRA.EDU.MX			EXISTEN PROGRAMAS INSTITUCIONALES Y DE APOYO QUE BRINDAN CONDICIONES OPTIMAS PARA EL DESARROLLO DE ACTIVIDADES DOCENTES Y DE APOYO A LOS ESTUDIANTES		

DATOS DE LA META							
Definición de la variable Meta:	1 - NÚMERO DE PROYECTOS EDUCATIVOS APOYADOS						
Unidad de medida:	25 - NÚMERO						
LÍNEA BASE DEL INDICADOR				VALOR PROGRAMADO ANUAL			
AÑO	0	VALOR	0.00	AÑO	2020	VALOR	5.00

AVANCE TRIMESTRAL OBRA/ACTIVIDAD						
METAS	1er.TRIMESTRE	2o.TRIMESTRE	3er.TRIMESTRE	4o.TRIMESTRE	CUMPLIMIENTO DE METAS	
PROGRAMADA	0.00	3.00	0.00	2.00	T1+T2+T3+T4	5.00
PROGRAMACIÓN ACTUALIZADA	0.00				T1+T2+T3+T4	5.00
ALCANZADA	0.00	0.00	0.00	0.00	T1+T2+T3+T4	0.00
PORCENTAJE ALCANZADO TRIMESTRAL		0.00		0.00	PORCENTAJE ALCANZADO ANUAL	0.00

PORCENTAJE DE CUMPLIMIENTO ALCANZADO EN EL TRIMESTRE: 0.00 %

JEFE ADMINISTRATIVO
C.P. PEDRO JACINTO RAMÍREZ
SUBDIRECTOR DE SERVICIOS ADMINISTRATIVOS

TITULAR DE LA DEPENDENCIA/ENTIDAD
ING. MIGUEL ANGEL MÉNDEZ ROSADO.
DIRECTOR GENERAL

REPORTE DE AVANCE DE GESTIÓN
UR 535 - INSTITUTO TECNOLÓGICO SUPERIOR DE SAN MIGUEL EL GRANDE
PRIMER TRIMESTRE 2020

Oaxaca JUNTOS CONSTRUIMOS EL CAMBIO — Gobierno del Estado

ALINEACIÓN PED:		MATRÍZ DE INDICADORES PARA RESULTADOS:	
EJE:	01-OAXACA INCLUYENTE CON EL DESARROLLO SOCIAL	FIN:	PROMOVER LA VINCULACIÓN DEL SECTOR EDUCATIVO DE TIPO SUPERIOR CON EL SECTOR PRODUCTIVO Y SOCIAL, A FIN DE PRESTAR SERVICIOS DE INVESTIGACIÓN, TRANSFERENCIA DE CONOCIMIENTOS, PROMOCIÓN DEL DESARROLLO Y EDUCACIÓN CONTINUA.
TEMA:	01-EDUCACIÓN		
OBJETIVO:	11-PROMOVER LA VINCULACIÓN DEL SECTOR EDUCATIVO DE TIPO SUPERIOR CON EL SECTOR PRODUCTIVO Y SOCIAL, A FIN DE PRESTAR SERVICIOS DE INVESTIGACIÓN, TRANSFERENCIA DE CONOCIMIENTOS, PROMOCIÓN DEL DESARROLLO Y EDUCACIÓN CONTINUA.	PROPÓSITO:	INSTITUCIONES DE EDUCACIÓN SUPERIOR EN EL ESTADO DE OAXACA VINCULADOS EN EL SECTOR PRODUCTIVO Y SOCIAL
ESTRATEGIA:	01-PROMOVER LOS MECANISMOS PARA INCENTIVAR LA VINCULACIÓN ENTRE LAS IES Y LOS SECTORES PRODUCTIVO Y SOCIAL EN EL ESTADO DE OAXACA.	COMPONENTE:	334-SERVICIO SOCIAL Y CONSULTORÍA AL SECTOR PRODUCTIVO, SOCIAL Y GUBERNAMENTAL OTORGADA
LÍNEAS DE ACCIÓN:	03-ORIENTAR LA PLANEACIÓN INSTITUCIONAL Y LOS PLANES Y PROGRAMAS DE ESTUDIOS A POTENCIAR LAS VOCACIONES PRODUCTIVAS REGIONALES, CON PARTICULAR ATENCIÓN A LA DEMANDA QUE GENEREN LAS ZEE.	ACTIVIDAD:	1920-BRINDAR SERVICIO DE CAPACITACIÓN A TERCEROS
UE:	001-INSTITUTO TECNOLÓGICO SUPERIOR DE SAN MIGUEL EL GRANDE		

ESTRUCTURA PROGRAMATICA PRESUPUESTAL

PROGRAMA	SUBPROGRAMA	PROYECTO	OBRA/ACTIVIDAD
156-VINCULACIÓN DE LAS INSTITUCIONES DE NIVEL SUPERIOR CON EL SECTOR PRODUCTIVO Y SOCIAL.	01-OTORGAMIENTO DE SERVICIO SOCIAL Y CONSULTORÍA AL SECTOR PRODUCTIVO, SOCIAL Y GUBERNAMENTAL	000-- -	001-BRINDAR SERVICIOS DE CAPACITACION A TERCEROS

PRESUPUESTO ANUAL

Aprobado	Ampliación	Reducción	Modificado	EJERCIDO T1	EJERCIDO T2	EJERCIDO T3	EJERCIDO T4
0.00	0.00	0.00	0.00	0.00	0.00	0.00	0.00
				TOTAL EJERCIDO AL TRIMESTRE VIGENTE			0.00

PRESUPUESTO TRIMESTRAL DE LA ACTIVIDAD

Aprobado	Modificado	Comprometido	Devengado	Ejercido	% de Ejercido Vs. Modificado
0.00	0.00	0.00	0.00	0.00	nan

DATOS DEL INDICADOR

Nombre :	PORCENTAJE DE CAPACITACIONES OTORGADAS	Número de indicador :	20
Definición :	MIDE EL PORCENTAJE DE CAPACITACIONES OTORGADAS RESPECTO A LAS RECIBIDAS		
Método de Cálculo :	(NÚMERO DE CAPACITACIONES OTORGADAS /NÚMERO DE SOLICITUDES DE CAPACITACIÓN RECIBIDAS) * 100		

Tipo	Dimensión	Frecuencia de Medición	Forma de cálculo del indicador	Tipo de Valor	Sentido Esperado
GESTIÓN	EFICACIA	TRIMESTRAL	PORCENTAJE	FLUJO	ASCENDENTE

MEDIOS DE VERIFICACIÓN / FUENTE INFORMACIÓN	SUPUESTO
INFORME DE PROMOCIÓN DEL DESARROLLO AVALADO POR LA SUBDIRECCIÓN ACADÉMICA/DEPARTAMENTO DE VINCULACIÓN Y EXTENCIÓN, VERIFICABLE EN LA PÁGINA WWW.ITSMIGRA.EDU.MX	EXISTE INTERÉS DE LOS SECTORES PRODUCTIVO, SOCIAL Y GUBERNAMENTAL PARA REALIZAR PROYECTOS CON EL TECNOLÓGICO Y CONTRIBUIR A SU DESARROLLO

DATOS DE LA META

Definición de la variable Meta:	1 - NÚMERO DE CAPACITACIONES OTORGADAS
Unidad de medida:	25 - NÚMERO

LÍNEA BASE DEL INDICADOR				VALOR PROGRAMADO ANUAL			
AÑO	0	VALOR	0.00	AÑO	2020	VALOR	45.00

AVANCE TRIMESTRAL OBRA/ACTIVIDAD

METAS	1er.TRIMESTRE	2o.TRIMESTRE	3er.TRIMESTRE	4o.TRIMESTRE	CUMPLIMIENTO DE METAS	
PROGRAMADA	7.00	15.00	15.00	8.00	T1+T2+T3+T4	45.00
PROGRAMACIÓN ACTUALIZADA	7.00				T1+T2+T3+T4	45.00
ALCANZADA	6.00	0.00	0.00	0.00	T1+T2+T3+T4	6.00
PORCENTAJE ALCANZADO TRIMESTRAL	85.71	0.00	0.00	0.00	PORCENTAJE ALCANZADO ANUAL	13.33

PORCENTAJE DE CUMPLIMIENTO ALCANZADO EN EL TRIMESTRE: 13.33 %

JEFE ADMINISTRATIVO
C.P. PEDRO JACINTO RAMÍREZ
SUBDIRECTOR DE SERVICIOS ADMINISTRATIVOS

TITULAR DE LA DEPENDENCIA/ENTIDAD
ING. MIGUEL ANGEL MÉNDEZ ROSADO.
DIRECTOR GENERAL

REPORTE DE AVANCE DE GESTIÓN
UR 535 - INSTITUTO TECNOLÓGICO SUPERIOR DE SAN MIGUEL EL GRANDE
PRIMER TRIMESTRE 2020



ALINEACIÓN PED:

MATRÍZ DE INDICADORES PARA RESULTADOS:

ESTRATEGIA: 01-PROMOVER LOS MECANISMOS PARA INCENTIVAR LA VINCULACIÓN ENTRE LAS IES Y LOS SECTORES PRODUCTIVO Y SOCIAL EN EL ESTADO DE OAXACA.

LÍNEAS DE ACCIÓN: 03-ORIENTAR LA PLANEACIÓN INSTITUCIONAL Y LOS PLANES Y PROGRAMAS DE ESTUDIOS A POTENCIAR LAS VOCACIONES PRODUCTIVAS REGIONALES, CON PARTICULAR ATENCIÓN A LA DEMANDA QUE GENEREN LAS ZEE.

COMPONENTE: 647-CULTURA, CIVISMO Y DEPORTE PROMOVIDO Y DIFUNDIDO

ACTIVIDAD: 247-REALIZAR EVENTO CULTURAL

UE: 001-INSTITUTO TECNOLÓGICO SUPERIOR DE SAN MIGUEL EL GRANDE

ESTRUCTURA PROGRAMATICA PRESUPUESTAL			
PROGRAMA	SUBPROGRAMA	PROYECTO	OBRA/ACTIVIDAD
156-VINCULACIÓN DE LAS INSTITUCIONES DE NIVEL SUPERIOR CON EL SECTOR PRODUCTIVO Y SOCIAL.	02-PROMOCIÓN Y DIFUSIÓN DE CULTURA, CIVISMO Y DEPORTE	000-- -	001-REALIZAR EVENTOS CULTURALES

PRESUPUESTO ANUAL							
Aprobado	Ampliación	Reducción	Modificado	EJERCIDO T1	EJERCIDO T2	EJERCIDO T3	EJERCIDO T4
				14,907.40	0.00	0.00	0.00
80,000.00	0.00	0.00	80,000.00	TOTAL EJERCIDO AL TRIMESTRE VIGENTE			14,907.40

PRESUPUESTO TRIMESTRAL DE LA ACTIVIDAD					
Aprobado	Modificado	Comprometido	Devengado	Ejercido	% de Ejercido Vs. Modificado
15,000.00	14,907.40	14,907.40	14,907.40	14,907.40	100.00

DATOS DEL INDICADOR			
Nombre :	PORCENTAJE DE EVENTOS CULTURALES REALIZADOS	Número de indicador :	247
Definición :	MIDE EL PORCENTAJE DE EVENTOS CULTURALES REALIZADOS RESPECTO AL EL NÚMERO DE EVENTOS PROGRAMADOS		
Método de Cálculo :	(NÚMERO DE EVENTOS CULTURALES REALIZADOS / NÚMERO DE EVENTOS CULTURALES PROGRAMADOS)*100		

Tipo	Dimensión	Frecuencia de Medición	Forma de cálculo del indicador	Tipo de Valor	Sentido Esperado
GESTIÓN	EFICIENCIA	TRIMESTRAL	PORCENTAJE	FLUJO	ASCENDENTE

MEDIOS DE VERIFICACIÓN / FUENTE INFORMACIÓN	SUPUESTO
INFORME DE CONVOCATORIAS EMITIDAS POR EL DEPARTAMENTO DE ACTIVIDADES EXTRAESCOLARES. VERIFICABLE EN LA PÁGINA WWW.ITSMIGRA.EDU.MX	EXISTE EL INTERÉS DE LOS ALUMNOS EN ASISTIR A LOS EVENTOS

DATOS DE LA META	
Definición de la variable Meta:	1 - NÚMERO DE EVENTOS CULTURALES REALIZADOS
Unidad de medida:	25 - NÚMERO

LÍNEA BASE DEL INDICADOR				VALOR PROGRAMADO ANUAL			
AÑO	0	VALOR	0.00	AÑO	2020	VALOR	4.00

AVANCE TRIMESTRAL OBRA/ACTIVIDAD						
METAS	1er.TRIMESTRE	2o.TRIMESTRE	3er.TRIMESTRE	4o.TRIMESTRE	CUMPLIMIENTO DE METAS	
PROGRAMADA	0.00	1.00	2.00	1.00	T1+T2+T3+T4	4.00
PROGRAMACIÓN ACTUALIZADA	0.00				T1+T2+T3+T4	4.00
ALCANZADA	0.00	0.00	0.00	0.00	T1+T2+T3+T4	0.00
PORCENTAJE ALCANZADO TRIMESTRAL		0.00	0.00	0.00	PORCENTAJE ALCANZADO ANUAL	0.00

PORCENTAJE DE CUMPLIMIENTO ALCANZADO EN EL TRIMESTRE: 0.00 %

JEFE ADMINISTRATIVO

C.P. PEDRO JACINTO RAMÍREZ

SUBDIRECTOR DE SERVICIOS ADMINISTRATIVOS

TITULAR DE LA DEPENDENCIA/ENTIDAD

ING. MIGUEL ANGEL MÉNDEZ ROSADO.

DIRECTOR GENERAL

REPORTE DE AVANCE DE GESTIÓN
UR 535 - INSTITUTO TECNOLÓGICO SUPERIOR DE SAN MIGUEL EL GRANDE
PRIMER TRIMESTRE 2020

Oaxaca JUNTOS CONSTRUIMOS EL CAMBIO — Gobierno del Estado

ALINEACIÓN PED:		**MATRÍZ DE INDICADORES PARA RESULTADOS:**	
ESTRATEGIA:	01-PROMOVER LOS MECANISMOS PARA INCENTIVAR LA VINCULACIÓN ENTRE LAS IES Y LOS SECTORES PRODUCTIVO Y SOCIAL EN EL ESTADO DE OAXACA.	**COMPONENTE:**	647-CULTURA, CIVISMO Y DEPORTE PROMOVIDO Y DIFUNDIDO
LÍNEAS DE ACCIÓN:	03-ORIENTAR LA PLANEACIÓN INSTITUCIONAL Y LOS PLANES Y PROGRAMAS DE ESTUDIOS A POTENCIAR LAS VOCACIONES PRODUCTIVAS REGIONALES, CON PARTICULAR ATENCIÓN A LA DEMANDA QUE GENEREN LAS ZEE.	**ACTIVIDAD:**	248-REALIZAR EVENTO CÍVICO
UE:	001-INSTITUTO TECNOLÓGICO SUPERIOR DE SAN MIGUEL EL GRANDE		

ESTRUCTURA PROGRAMATICA PRESUPUESTAL

PROGRAMA	SUBPROGRAMA	PROYECTO	OBRA/ACTIVIDAD
156-VINCULACIÓN DE LAS INSTITUCIONES DE NIVEL SUPERIOR CON EL SECTOR PRODUCTIVO Y SOCIAL.	02-PROMOCIÓN Y DIFUSIÓN DE CULTURA, CIVISMO Y DEPORTE	000-- -	002-REALIZAR EVENTOS CIVICOS

PRESUPUESTO ANUAL

Aprobado	Ampliación	Reducción	Modificado	EJERCIDO T1	EJERCIDO T2	EJERCIDO T3	EJERCIDO T4
				0.00	0.00	0.00	0.00
29,859.00	0.00	0.00	29,859.00	TOTAL EJERCIDO AL TRIMESTRE VIGENTE			0.00

PRESUPUESTO TRIMESTRAL DE LA ACTIVIDAD

Aprobado	Modificado	Comprometido	Devengado	Ejercido	% de Ejercido Vs. Modificado
0.00	0.00	0.00	0.00	0.00	nan

DATOS DEL INDICADOR

Nombre :	PORCENTAJE DE EVENTOS CÍVICOS REALIZADOS	**Número de indicador :**	248
Definición :	MIDE EL PORCENTAJE DE EVENTOS CÍVICOS REALIZADOS		
Método de Cálculo :	(EVENTOS CÍVICOS REALIZADOS / EVENTOS CÍVICOS PROGRAMADOS)*100		

Tipo	Dimensión	Frecuencia de Medición	Forma de cálculo del indicador	Tipo de Valor	Sentido Esperado
GESTIÓN	EFICIENCIA	TRIMESTRAL	PORCENTAJE	FLUJO	ASCENDENTE

MEDIOS DE VERIFICACIÓN / FUENTE INFORMACIÓN	SUPUESTO
INFORME DE CONVOCATORIAS EMITIDAS POR EL DEPARTAMENTO DE ACTIVIDADES EXTRAESCOLARES. VERIFICABLE EN LA PÁGINA WWW.ITSMIGRA.EDU.MX	EXISTE EL INTERÉS DE LOS ALUMNOS EN ASISTIR A LOS EVENTOS

DATOS DE LA META

Definición de la variable Meta:	1 - NÚMERO DE EVENTOS CÍVICOS REALIZADOS
Unidad de medida:	25 - NÚMERO

LÍNEA BASE DEL INDICADOR				VALOR PROGRAMADO ANUAL			
AÑO	0	VALOR	0.00	AÑO	2020	VALOR	9.00

AVANCE TRIMESTRAL OBRA/ACTIVIDAD

METAS	1er.TRIMESTRE	2o.TRIMESTRE	3er.TRIMESTRE	4o.TRIMESTRE	CUMPLIMIENTO DE METAS	
PROGRAMADA	3.00	2.00	2.00	2.00	T1+T2+T3+T4	9.00
PROGRAMACIÓN ACTUALIZADA	3.00				T1+T2+T3+T4	9.00
ALCANZADA	2.00	0.00	0.00	0.00	T1+T2+T3+T4	2.00
PORCENTAJE ALCANZADO TRIMESTRAL	66.67	0.00	0.00	0.00	PORCENTAJE ALCANZADO ANUAL	22.22

PORCENTAJE DE CUMPLIMIENTO ALCANZADO EN EL TRIMESTRE: 22.22 %

JEFE ADMINISTRATIVO
C.P. PEDRO JACINTO RAMÍREZ
SUBDIRECTOR DE SERVICIOS ADMINISTRATIVOS

TITULAR DE LA DEPENDENCIA/ENTIDAD
ING. MIGUEL ANGEL MÉNDEZ ROSADO.
DIRECTOR GENERAL

REPORTE DE AVANCE DE GESTIÓN
UR 535 - INSTITUTO TECNOLÓGICO SUPERIOR DE SAN MIGUEL EL GRANDE
PRIMER TRIMESTRE 2020



ALINEACIÓN PED:

MATRÍZ DE INDICADORES PARA RESULTADOS:

ESTRATEGIA: 01-PROMOVER LOS MECANISMOS PARA INCENTIVAR LA VINCULACIÓN ENTRE LAS IES Y LOS SECTORES PRODUCTIVO Y SOCIAL EN EL ESTADO DE OAXACA.

LÍNEAS DE ACCIÓN: 03-ORIENTAR LA PLANEACIÓN INSTITUCIONAL Y LOS PLANES Y PROGRAMAS DE ESTUDIOS A POTENCIAR LAS VOCACIONES PRODUCTIVAS REGIONALES, CON PARTICULAR ATENCIÓN A LA DEMANDA QUE GENEREN LAS ZEE.

COMPONENTE: 647-CULTURA, CIVISMO Y DEPORTE PROMOVIDO Y DIFUNDIDO

ACTIVIDAD: 249-REALIZAR EVENTO DEPORTIVO

UE: 001-INSTITUTO TECNOLÓGICO SUPERIOR DE SAN MIGUEL EL GRANDE

ESTRUCTURA PROGRAMATICA PRESUPUESTAL			
PROGRAMA	SUBPROGRAMA	PROYECTO	OBRA/ACTIVIDAD
156-VINCULACIÓN DE LAS INSTITUCIONES DE NIVEL SUPERIOR CON EL SECTOR PRODUCTIVO Y SOCIAL.	02-PROMOCIÓN Y DIFUSIÓN DE CULTURA, CIVISMO Y DEPORTE	000-- -	003-REALIZAR EVENTOS DEPORTIVOS

PRESUPUESTO ANUAL							
Aprobado	Ampliación	Reducción	Modificado	EJERCIDO T1	EJERCIDO T2	EJERCIDO T3	EJERCIDO T4
				10,000.00	0.00	0.00	0.00
40,000.00	0.00	0.00	40,000.00	TOTAL EJERCIDO AL TRIMESTRE VIGENTE			10,000.00

PRESUPUESTO TRIMESTRAL DE LA ACTIVIDAD					
Aprobado	Modificado	Comprometido	Devengado	Ejercido	% de Ejercido Vs. Modificado
10,000.00	10,000.00	10,000.00	10,000.00	10,000.00	100.00

DATOS DEL INDICADOR			
Nombre :	PORCENTAJE DE EVENTOS DEPORTIVOS REALIZADOS	Número de indicador :	249
Definición :	MIDE EL PORCENTAJE DE EVENTOS DEPORTIVOS REALIZADOS		
Método de Cálculo :	(NÚMERO DE EVENTOS DEPORTIVOS REALIZADOS / NÚMERO DE EVENTOS DEPORTIVOS PROGRAMADOS)*100		

Tipo	Dimensión	Frecuencia de Medición	Forma de cálculo del indicador	Tipo de Valor	Sentido Esperado
GESTIÓN	EFICIENCIA	TRIMESTRAL	PORCENTAJE	FLUJO	ASCENDENTE

MEDIOS DE VERIFICACIÓN / FUENTE INFORMACIÓN	SUPUESTO
INFORME DE CONVOCATORIAS EMITIDAS POR EL DEPARTAMENTO DE ACTIVIDADES EXTRAESCOLARES. VERIFICABLE EN LA PÁGINA WWW.ITSMIGRA.EDU.MX	EXISTE EL INTERÉS DE LOS ALUMNOS EN ASISTIR A LOS EVENTOS

DATOS DE LA META	
Definición de la variable Meta:	1 - NÚMERO DE EVENTOS DEPORTIVOS REALIZADOS
Unidad de medida:	25 - NÚMERO

LÍNEA BASE DEL INDICADOR				VALOR PROGRAMADO ANUAL			
AÑO	0	VALOR	0.00	AÑO	2020	VALOR	5.00

AVANCE TRIMESTRAL OBRA/ACTIVIDAD

METAS	1er.TRIMESTRE	2o.TRIMESTRE	3er.TRIMESTRE	4o.TRIMESTRE	CUMPLIMIENTO DE METAS	
PROGRAMADA	1.00	1.00	2.00	1.00	T1+T2+T3+T4	5.00
PROGRAMACIÓN ACTUALIZADA	1.00				T1+T2+T3+T4	5.00
ALCANZADA	1.00	0.00	0.00	0.00	T1+T2+T3+T4	1.00
PORCENTAJE ALCANZADO TRIMESTRAL	100.00	0.00	0.00	0.00	PORCENTAJE ALCANZADO ANUAL	20.00

PORCENTAJE DE CUMPLIMIENTO ALCANZADO EN EL TRIMESTRE: 20.00 %

JEFE ADMINISTRATIVO

C.P. PEDRO JACINTO RAMÍREZ

SUBDIRECTOR DE SERVICIOS ADMINISTRATIVOS

TITULAR DE LA DEPENDENCIA/ENTIDAD

ING. MIGUEL ANGEL MÉNDEZ ROSADO.

DIRECTOR GENERAL

REPORTE DE AVANCE DE GESTIÓN
UR 535 - INSTITUTO TECNOLÓGICO SUPERIOR DE SAN MIGUEL EL GRANDE
PRIMER TRIMESTRE 2020

Oaxaca JUNTOS CONSTRUIMOS EL CAMBIO — Gobierno del Estado

ALINEACIÓN PED:		**MATRÍZ DE INDICADORES PARA RESULTADOS:**	
ESTRATEGIA:	01-PROMOVER LOS MECANISMOS PARA INCENTIVAR LA VINCULACIÓN ENTRE LAS IES Y LOS SECTORES PRODUCTIVO Y SOCIAL EN EL ESTADO DE OAXACA.	**COMPONENTE:**	646-INSTITUCIÓN DE EDUCACIÓN SUPERIOR CON LOS SECTORES PRODUCTIVOS PÚBLICO, PRIVADO Y SOCIAL VINCULADA
LÍNEAS DE ACCIÓN:	03-ORIENTAR LA PLANEACIÓN INSTITUCIONAL Y LOS PLANES Y PROGRAMAS DE ESTUDIOS A POTENCIAR LAS VOCACIONES PRODUCTIVAS REGIONALES, CON PARTICULAR ATENCIÓN A LA DEMANDA QUE GENEREN LAS ZEE.	**ACTIVIDAD:**	2213-FORMALIZAR CONVENIO DE VINCULACIÓN CON EL SECTOR PÚBLICO Y SOCIAL
UE:	001-INSTITUTO TECNOLÓGICO SUPERIOR DE SAN MIGUEL EL GRANDE		

ESTRUCTURA PROGRAMATICA PRESUPUESTAL

PROGRAMA	SUBPROGRAMA	PROYECTO	OBRA/ACTIVIDAD
156-VINCULACIÓN DE LAS INSTITUCIONES DE NIVEL SUPERIOR CON EL SECTOR PRODUCTIVO Y SOCIAL.	03-VINCULACIÓN DE INSTITUCIONES DE EDUCACIÓN SUPERIOR CON LOS SECTORES PRODUCTIVOS PÚBLICO, PRIVADO Y SOCIAL	000-- -	001-CONVENIOS FIRMADOS CON LOS SECTORES PUBLICO, PRIVADO Y SOCIAL

PRESUPUESTO ANUAL

Aprobado	Ampliación	Reducción	Modificado	EJERCIDO T1	EJERCIDO T2	EJERCIDO T3	EJERCIDO T4
				18,848.40	3,456.00	0.00	0.00
84,478.00	0.00	0.00	84,478.00			TOTAL EJERCIDO AL TRIMESTRE VIGENTE	18,848.40

PRESUPUESTO TRIMESTRAL DE LA ACTIVIDAD

Aprobado	Modificado	Comprometido	Devengado	Ejercido	% de Ejercido Vs. Modificado
19,869.50	18,848.40	18,848.40	18,848.40	18,848.40	100.00

DATOS DEL INDICADOR

Nombre :	PORCENTAJE DE CONVENIOS FIRMADOS	**Número de indicador :**	2408
Definición :	MIDE EL PORCENTAJE DE CONVENIOS FIRMADOS, RESPECTO A LOS SOLICITADOS		
Método de Cálculo :	(NÚMERO DE CONVENIOS FIRMADOS / NÚMERO DE CONVENIOS SOLICITADOS) X 100		

Tipo	Dimensión	Frecuencia de Medición	Forma de cálculo del indicador	Tipo de Valor	Sentido Esperado
GESTIÓN	EFICACIA	TRIMESTRAL	PORCENTAJE	FLUJO	ASCENDENTE

MEDIOS DE VERIFICACIÓN / FUENTE INFORMACIÓN	SUPUESTO
CONVENIOS FIRMADOS Y RESGUARDADOS POR EL DEPARTAMENTO DE VINCULACIÓN Y EXTENSIÓN, VERIFICABLE EN LA PÁGINA WWW.ITSMIGRA.EDU.MX	DISPONIBILIDAD DE ORGANISMOS PUBLICO Y SOCIAL PARA CELEBRAR CONVENIOS DE COORDINACIÓN.

DATOS DE LA META

Definición de la variable Meta:	1 - NÚMERO DE CONVENIOS FIRMADOS
Unidad de medida:	25 - NÚMERO

LÍNEA BASE DEL INDICADOR				VALOR PROGRAMADO ANUAL			
AÑO	0	VALOR	0.00	AÑO	2020	VALOR	12.00

AVANCE TRIMESTRAL OBRA/ACTIVIDAD

METAS	1er.TRIMESTRE	2o.TRIMESTRE	3er.TRIMESTRE	4o.TRIMESTRE	CUMPLIMIENTO DE METAS	
PROGRAMADA	2.00	3.00	4.00	3.00	T1+T2+T3+T4	12.00
PROGRAMACIÓN ACTUALIZADA	2.00				T1+T2+T3+T4	12.00
ALCANZADA	1.00	0.00	0.00	0.00	T1+T2+T3+T4	1.00
PORCENTAJE ALCANZADO TRIMESTRAL	50.00	0.00	0.00	0.00	PORCENTAJE ALCANZADO ANUAL	8.33

PORCENTAJE DE CUMPLIMIENTO ALCANZADO EN EL TRIMESTRE: 8.33 %

JEFE ADMINISTRATIVO
C.P. PEDRO JACINTO RAMÍREZ
SUBDIRECTOR DE SERVICIOS ADMINISTRATIVOS

TITULAR DE LA DEPENDENCIA/ENTIDAD
ING. MIGUEL ANGEL MÉNDEZ ROSADO.
DIRECTOR GENERAL

GOBIERNO DEL ESTADO
DE OAXACA

Gobierno del Estado

ISTMIGRA
Instituto Tecnológico
Superior de San Miguel el Grande

Ingresos excedentes	

PROGRAMAS Y PROYECTOS DE INVERSION

NO APLICA

GOBIERNO DEL ESTADO
DE OAXACA

Gobierno del Estado

ISTMIGRA
Instituto Tecnológico
Superior de San Miguel el Grande

RELACION DE BIENES INMUEBLES QUE COMPONEN EL PATRIMONIO

DEL 1 DE ENERO AL 31 DE MARZO DE 2020
(Pesos)

CUENTA	DESCRIPCIÓN DEL BIEN	Saldo Final
12310	TERRENOS	2,448,320
12330	EDIFICIOS NO RESIDENCIALES	8,796,960
12351	EDIFICACIÓN HABITACIONAL EN PROCESO	
12352	EDIFICACIÓN NO HABITACIONAL EN PROCESO	
12353	CONSTRUCCIÓN DE OBRAS PARA EL ABASTECIMIENTO DE AGUA, PETRÓLEO, GAS, ELECTRICIDAD Y TELECOMUNICACION	
12354	DIVISIÓN DE TERRENOS Y CONSTRUCCIÓN DE OBRAS DE URBANIZACIÓN EN PROCESO	
12355	CONSTRUCCIÓN DE VÍAS DE COMUNICACIÓN EN PROCESO	
12356	OTRAS CONSTRUCCIONES DE INGENIERÍA CIVIL U OBRA PESADA EN PROCESO	
12357	INSTALACIONES Y EQUIPAMIENTO EN CONSTRUCCIONES EN PROCESO	
12359	TRABAJOS DE ACABADOS EN EDIFICACIONES Y OTROS TRABAJOS ESPECIALIZADOS EN PROCESO	
12361	EDIFICACIÓN HABITACIONAL EN PROCESO	
12362	EDIFICACIÓN NO HABITACIONAL EN PROCESO	
12363	CONSTRUCCIÓN DE OBRAS PARA EL ABASTECIMIENTO DE AGUA, PETRÓLEO, GAS, ELECTRICIDAD Y TELECOMUNICACION	
12364	DIVISIÓN DE TERRENOS Y CONSTRUCCIÓN DE OBRAS DE URBANIZACIÓN	
12365	CONSTRUCCIÓN DE VÍAS DE COMUNICACIÓN EN PROCESO	
12366	OTRAS CONSTRUCCIONES DE INGENIERÍA CIVIL U OBRA PESADA EN PROCESO	
12367	INSTALACIONES Y EQUIPAMIENTO EN CONSTRUCCIONES EN PROCESO	
12369	TRABAJOS DE ACABADOS EN EDIFICACIONES Y OTROS TRABAJOS ESPECIALIZADOS EN PROCESO	
12390	OTROS BIENES INMUEBLES	
	SUMA TOTAL:	**11,245,280**

GOBIERNO DEL ESTADO
DE OAXACA

Gobierno del Estado

ISTMIGRA
Instituto Tecnológico
Superior de San Miguel el Grande

RELACION DE BIENES MUEBLES QUE COMPONEN EL PATRIMONIO

DEL 1 DE ENERO AL 31 DE MARZO DE 2020

(Pesos)

CUENTA	DESCRIPCIÓN DEL BIEN	Saldo Final
12411	MUEBLES DE OFICINA Y ESTANTERÍA	346,804
12412	MUEBLES, EXCEPTO DE OFICINA Y ESTANTERÍA	
12413	EQUIPO DE CÓMPUTO Y DE TECNOLOGÍAS DE LA INFORMACIÓN	1,367,113
12419	OTROS MOBILIARIOS Y EQUIPOS DE ADMINISTRACIÓN	
12421	EQUIPOS Y APARATOS AUDIOVISUALES	204,683
12422	APARATOS DEPORTIVOS	
12423	CÁMARAS FOTOGRÁFICAS Y DE VIDEO	35,000
12429	OTRO MOBILIARIO Y EQUIPO EDUCACIONAL Y RECREATIVO	119,989
12431	EQUIPO MÉDICO Y DE LABORATORIO	22,400
12432	INSTRUMENTAL MÉDICO Y DE LABORATORIO	
12441	AUTOMÓVILES Y CAMIONES	4,924,814
12442	CARROCERIAS Y REMOLQUES	45,000
12443	EQUIPO AEROESPACIAL	
12445	EMBARCACIONES	
12449	OTROS EQUIPOS DE TRANSPORTE	
12450	EQUIPO DE DEFENSA Y SEGURIDAD	
12461	MAQUINARIA Y EQUIPO AGROPECUARIO	
12462	MAQUINARIA Y EQUIPO INDUSTRIAL	
12463	MAQUINARIA Y EQUIPO DE CONSTRUCCIÓN	
12464	SISTEMAS DE AIRE ACONDICIONADO, CALEFACCIÓN Y DE REFRIGERACIÓN INDUSTRIAL Y COMERCIAL	
12465	EQUIPO DE COMUNICACIÓN Y TELECOMUNICACIÓN	25,335
12466	EQUIPOS DE GENERACIÓN ELÉCTRICA, APARATOS Y ACCESORIOS ELÉCTRICOS	
12467	HERRAMIENTAS Y MÁQUINAS-HERRAMIENTA	29,619
12469	OTROS EQUIPOS	19,447
12471	BIENES ARTISTICOS, CULTURALES Y CIENTIFICOS	2,646
12483	AVES	
12484	OVINOS Y CAPRINOS	
12486	EQUINOS	
12487	ESPECIES MENORES Y DE ZOOLÓGICO	
12488	ÁRBOLES Y PLANTAS	
12489	OTROS ACTIVOS BIOLÓGICOS	
	SUMA TOTAL:	**7,142,850**

Primer Informe Trimestral Enero-Marzo del ejercicio 2020.

GOBIERNO DEL ESTADO
DE OAXACA

Gobierno del Estado

ISTMIGRA
Instituto Tecnológico
Superior de San Miguel el Grande

RELACION DE CUENTAS BANCARIAS PRODUCTIVAS ESPECIFICAS
DEL 1 DE ENERO AL 31 DE MARZO DE 2020

FONDO, PROGRAMA O CONVENIO	DATOS DE LA CUENTA BANCARIA		
	INSTITUCION BANCARIA	NUMERO DE CUENTA	FECHA DE APERURA
SUBSIDIOS Y SUBVENCIONES	SANTANDER	6550789744-6	13/ENERO/2020
SUBSIDIOS Y SUBVENCIONES	SANTANDER	6550789756-8	13/ENERO/2020

GOBIERNO DEL ESTADO
DE OAXACA

Gobierno del Estado

ISTMIGRA
Instituto Tecnológico
Superior de San Miguel el Grande

RELACION DE ESQUEMAS BURSATILES Y COBERTURAS FINANCIERAS

NO APLICA

Primer Informe Trimestral Enero-Marzo del ejercicio 2020.

GOBIERNO DEL ESTADO
DE OAXACA

Gobierno del Estado

ISTMIGRA
Instituto Tecnológico
Superior de San Miguel el Grande

Montos pagados por ayudas y subsidios

Del 1 de Enero al 31 de Marzo 2020

Concepto	Ayuda	Subsidio	Sector (económico o social)	Beneficiario	CURP	RFC	Monto Pagado
N/A	N/A	N/A	N/A	N/A	N/A	N/A	0.00

INSTITUTO TECNOLÓGICO SUPERIOR DE SAN MIGUEL EL GRANDE
Estado de Situación Financiera Detallado - LDF
Al 31 de Marzo de 2020 y al 31 de Diciembre de 2019
(PESOS)

Concepto	31 de Marzo de 2020	31 de Diciembre de 2019	Concepto	31 de Marzo de 2020	31 de Diciembre de 2019
ACTIVO			**PASIVO**		
Activo Circulante			**Pasivo Circulante**		
Efectivo y Equivalentes	**4,463,032**	**3,640,659**	**Cuentas por Pagar a Corto Plazo**	**14,531,745**	**13,575,467**
Efectivo			Servicios Personales por Pagar a Corto Plazo		
Bancos/Tesorería			Proveedores por Pagar a Corto Plazo	0	24,000
Bancos/Dependencias y Otros	4,463,032	3,640,659	Contratistas por Obras Públicas por Pagar a Corto Plazo		
Inversiones Temporales (Hasta 3 meses)			Participaciones y Aportaciones por Pagar a Corto Plazo		
Fondos con Afectación Específica			Transferencias Otorgadas por Pagar a Corto Plazo	7,748,431	8,718,693
Depósitos de Fondos de Terceros en Garantía y/o Administración			Intereses, Comisiones y Otros Gastos de la Deuda Pública por Pagar a Corto Plazo		
Otros Efectivos y Equivalentes			Retenciones y Contribuciones por Pagar a Corto Plazo	3,435,438	4,115,748
Derechos a Recibir Efectivo o Equivalentes	**8,146,308**	**8,583,817**	Devoluciones de la Ley de Ingresos por Pagar a Corto Plazo		
Inversiones Financieras de Corto Plazo			Otras Cuentas por Pagar a Corto Plazo	3,347,876	717,026
Cuentas por Cobrar a Corto Plazo	0	0	**Documentos por Pagar a Corto Plazo**	**0**	**0**
Deudores Diversos por Cobrar a Corto Plazo	8,146,308	8,583,817	Documentos Comerciales por Pagar a Corto Plazo		
Ingresos por Recuperar a Corto Plazo			Documentos con Contratistas por Obras Públicas por Pagar a Corto Plazo		
Deudores por Anticipos de la Tesorería a Corto Plazo			Otros Documentos por Pagar a Corto Plazo		
Préstamos Otorgados a Corto Plazo			**Porción a Corto Plazo de la Deuda Pública a Largo Plazo**	**0**	**0**
Otros Derechos a Recibir Efectivo o Equivalentes a Corto Plazo			Porción a Corto Plazo de la Deuda Pública		
Derechos a Recibir Bienes o Servicios	**0**	**0**	Porción a Corto Plazo de Arrendamiento Financiero		
Anticipo a Proveedores por Adquisición de Bienes y Prestación de Servicios a Corto Plazo			Títulos y Valores a Corto Plazo		
Anticipo a Proveedores por Adquisición de Bienes Inmuebles y Muebles a Corto Plazo			**Pasivos Diferidos a Corto Plazo**	**0**	**0**
Anticipo a Proveedores por Adquisición de Bienes Intangibles a Corto Plazo			Ingresos Cobrados por Adelantado a Corto Plazo		
Anticipo a Contratistas por Obras Públicas a Corto Plazo			Intereses Cobrados por Adelantado a Corto Plazo		
Otros Derechos a Recibir Bienes o Servicios a Corto Plazo			Otros Pasivos Diferidos a Corto Plazo		
Inventarios	**0**	**0**	**Fondos y Bienes de Terceros en Garantía y/o Administración a Corto Plazo**	**0**	**0**
Inventario de Mercancías para Venta			Fondos en Garantía a Corto Plazo		
Inventario de Mercancías Terminadas			Fondos en Administración a Corto Plazo		
Inventario de Mercancías en Proceso de Elaboración			Fondos Contingentes a Corto Plazo		
Inventario de Materias Primas, Materiales y Suministros para Producción			Fondos de Fideicomisos, Mandatos y Contratos Análogos a Corto Plazo		
Bienes en Tránsito			Otros Fondos de Terceros en Garantía y/o Administración a Corto Plazo		
Almacenes			Valores y Bienes en Garantía a Corto Plazo		
Estimación por Pérdida o Deterioro de Activos Circulantes	**0**	**0**	**Provisiones a Corto Plazo**	**0**	**0**
Estimaciones para Cuentas Incobrables por Derechos a Recibir Efectivo o Equivalentes			Provisión para Demandas y Juicios a Corto Plazo		
Estimación por Deterioro de Inventarios			Provisión para Contingencias a Corto Plazo		
Otros Activos Circulantes	**0**	**0**	Otras Provisiones a Corto Plazo		
Valores en Garantía			**Otros Pasivos a Corto Plazo**	**0**	**0**
Bienes en Garantía (excluye depósitos de fondos)			Ingresos por Clasificar		
Bienes Derivados de Embargos, Decomisos, Aseguramientos y Dación en Pago			Recaudación por Participar		
Adquisición con Fondos de Terceros			Otros Pasivos Circulantes		
Total de Activos Circulantes	**12,609,340**	**12,224,476**	**Total de Pasivos Circulantes**	**14,531,745**	**13,575,467**
Activo No Circulante			**Pasivo No Circulante**		
Inversiones Financieras a Largo Plazo			Cuentas por Pagar a Largo Plazo		
Derechos a Recibir Efectivo o Equivalentes a Largo Plazo			Documentos por Pagar a Largo Plazo		
Bienes Inmuebles, Infraestructura y Construcciones en Proceso	11,245,280	11,245,280	Deuda Pública a Largo Plazo		
Bienes Muebles	7,142,850	7,142,850	Pasivos Diferidos a Largo Plazo		
Activos Intangibles	53,715	53,715	Fondos y Bienes de Terceros en Garantía y/o en Administración a Largo Plazo		
Depreciación, Deterioro y Amortización Acumulada de Bienes	-1,589,668	-1,589,668	Provisiones a Largo Plazo		
Activos Diferidos					
Estimación por Pérdida o Deterioro de Activos no Circulantes			**Total de Pasivos No Circulantes**	**0**	**0**
Otros Activos no Circulantes					
			Total del Pasivo	**14,531,745**	**13,575,467**
Total de Activos No Circulantes	**16,852,177**	**16,852,177**			
			HACIENDA PÚBLICA/PATRIMONIO		
Total del Activo	**29,461,517**	**29,076,653**			
			Hacienda Pública/Patrimonio Contribuido	**1,823,841**	**1,823,841**
			Aportaciones		
			Donaciones de Capital		
			Actualización de la Hacienda Pública/Patrimonio	1,823,841	1,823,841
			Hacienda Pública/Patrimonio Generado	**13,401,142**	**13,677,345**
			Resultados del Ejercicio (Ahorro/ Desahorro)	-295,211	656,100
			Resultados de Ejercicios Anteriores	5,082,937	4,703,041
			Revalúos	11,207,048	11,207,048
			Reservas		
			Rectificaciones de Resultados de Ejercicios Anteriores	-2,888,843	-2,888,844
			Exceso o Insuficiencia en la Actualización de la Hacienda Pública/Patrimonio	**0**	**0**
			Resultado por Posición Monetaria		
			Resultado por Tenencia de Activos no Monetarios		
			Total Hacienda Pública/Patrimonio	**15,224,983**	**15,501,186**
			Total del Pasivo y Hacienda Pública/Patrimonio	**29,461,517**	**29,076,653**

INTITUTO TECNOLÓGICO SUPERIOR DE SAN MIGUEL EL GRANDE
Balance Presupuestario - LDF
Del 1 de enero al 31 de Marzo de 2020
(PESOS)

Concepto	Estimado/ Aprobado	Devengado	Recaudado/ Pagado
A. Ingresos Totales (A = A1+A2+A3)	**28,440,958**	**5,475,127**	**2,027,597**
A1. Ingresos de Libre Disposición	28,220,958	5,475,127	2,027,597
A2. Transferencias Federales Etiquetadas	220,000	0	0
A3. Financiamiento Neto			
B. Egresos Presupuestarios[1] (B = B1+B2)	**28,440,958**	**5,475,127**	**2,027,597**
B1. Gasto No Etiquetado (sin incluir Amortización de la Deuda Pública)	14,220,479	5,179,916	1,963,952
B2. Gasto Etiquetado (sin incluir Amortización de la Deuda Pública)	14,220,479	295,211	63,645
C. Remanentes del Ejercicio Anterior (C = C1 + C2)		**0**	**0**
C1. Remanentes de Ingresos de Libre Disposición aplicados en el periodo			
C2. Remanentes de Transferencias Federales Etiquetadas aplicados en el periodo			
I. Balance Presupuestario (I = A – B + C)	**0**	**0**	**0**
II. Balance Presupuestario sin Financiamiento Neto (II = I - A3)	**0**	**0**	**0**
III. Balance Presupuestario sin Financiamiento Neto y sin Remanentes del Ejercicio Anterior (III= II - C)	**0**	**0**	**0**

Concepto	Aprobado	Devengado	Pagado
E. Intereses, Comisiones y Gastos de la Deuda (E = E1+E2)	**0**	**0**	**0**
E1. Intereses, Comisiones y Gastos de la Deuda con Gasto No Etiquetado			
E2. Intereses, Comisiones y Gastos de la Deuda con Gasto Etiquetado			
IV. Balance Primario (IV = III + E)	**0**	**0**	**0**

Concepto	Estimado/ Aprobado	Devengado	Recaudado/ Pagado
F. Financiamiento (F = F1 + F2)	**0**	**0**	**0**
F1. Financiamiento con Fuente de Pago de Ingresos de Libre Disposición			
F2. Financiamiento con Fuente de Pago de Transferencias Federales Etiquetadas			
G. Amortización de la Deuda (G = G1 + G2)	**0**	**0**	**0**
G1. Amortización de la Deuda Pública con Gasto No Etiquetado			
G2. Amortización de la Deuda Pública con Gasto Etiquetado			
A3. Financiamiento Neto (A3 = F – G)	**0**	**0**	**0**

Concepto	Estimado/ Aprobado	Devengado	Recaudado/ Pagado
A1. Ingresos de Libre Disposición	28,440,958	5,475,127	2,027,597
A3.1 Financiamiento Neto con Fuente de Pago de Ingresos de Libre Disposición (A3.1 = F1 – G1)	**0**	**0**	**0**
F1. Financiamiento con Fuente de Pago de Ingresos de Libre Disposición			
G1. Amortización de la Deuda Pública con Gasto No Etiquetado			
B1. Gasto No Etiquetado (sin incluir Amortización de la Deuda Pública)	14,220,479	5,179,916	1,963,952
C1. Remanentes de Ingresos de Libre Disposición aplicados en el periodo			
V. Balance Presupuestario de Recursos Disponibles (V = A1 + A3.1 – B 1 + C1)	**14,220,479**	**295,211**	**63,645**
VI. Balance Presupuestario de Recursos Disponibles sin Financiamiento Neto (VI = V – A3.1)	**14,220,479**	**295,211**	**63,645**

Concept	Estimado/ Aprobado	Devengado	Recaudado/
A2. Transferencias Federales Etiquetadas	220,000	0	0
A3.2 Financiamiento Neto con Fuente de Pago de Transferencias Federales Etiquetadas (A3.2 = F2 – G2)	**0**	**0**	**0**
F2. Financiamiento con Fuente de Pago de Transferencias Federales Etiquetadas			
G2. Amortización de la Deuda Pública con Gasto Etiquetado			
B2. Gasto Etiquetado (sin incluir Amortización de la Deuda Pública)	14,000,479	295,211	63,645
C2. Remanentes de Transferencias Federales Etiquetadas aplicados en el periodo			
VII. Balance Presupuestario de Recursos Etiquetados (VII = A2 + A3.2 – B2 + C2)	**-13,780,479**	**-295,211**	**-63,645**
VIII. Balance Presupuestario de Recursos Etiquetados sin Financiamiento Neto (VIII = VII – A3.2)	**-13,780,479**	**-295,211**	**-63,645**

INSTITUTO TECNOLÓGICO SUPERIOR DE SAN MIGUEL EL GRANDE
Estado Analitico de Ingreso Detallado - LDF
Del 1 de enero al 31 de Marzo de 2020
(PESOS)

Concepto	Ingreso					Diferencia
	Estimado	Ampliaciones/ (Reducciones)	Modificado	Devengado	Recaudado	
Ingresos de Libre Disposición						
A. Impuestos						
B. Cuotas y Aportaciones de Seguridad Social						
C. Contribuciones de Mejoras						
D. Derechos						
E. Productos						
F. Aprovechamientos						
G. Ingresos por Ventas de Bienes y Servicios						
H. Participaciones (H=h1+h2+h3+h4+h5+h6+h7+h8+h9+h10+h11)	**0**	**0**	**0**	**0**	**0**	**0**
h1) Fondo General de Participaciones						
h2) Fondo de Fomento Municipal						
h3) Fondo de Fiscalización y Recaudación						
h4) Fondo de Compensación						
h5) Fondo de Extracción de Hidrocarburos						
h6) Impuesto Especial Sobre Producción y Servicios						
h7) 0.136% de la Recaudación Federal Participable						
h8) 3.17% Sobre Extracción de Petróleo						
h9) Gasolinas y Diésel						
h10) Fondo del Impuesto Sobre la Renta						
h11) Fondo de Estabilización de los Ingresos de las Entidades Federativas						
I. Incentivos Derivados de la Colaboración Fiscal (I=i1+i2+i3+i4+i5)	**0**	**0**	**0**	**0**	**0**	**0**
i1) Tenencia o Uso de Vehículos						
i2) Fondo de Compensación ISAN						
i3) Impuesto Sobre Automóviles Nuevos						
i4) Fondo de Compensación de Repecos-Intermedios						
i5) Otros Incentivos Económicos						
J. Transferencias	28,220,958	0	28,220,958	5,475,127	2,027,597	22,745,831
K. Convenios						
k1) Otros Convenios y Subsidios						
L. Otros Ingresos de Libre Disposición (L=l1+l2)	**0**	**0**	**0**	**0**	**0**	**0**
l1) Participaciones en Ingresos Locales						
l2) Otros Ingresos de Libre Disposición						
I. Total de Ingresos de Libre Disposición (I=A+B+C+D+E+F+G+H+I+J+K+L)	**28,220,958**	**0**	**28,220,958**	**5,475,127**	**2,027,597**	**22,745,831**
Ingresos Excedentes de Ingresos de Libre Disposición						
Transferencias Federales Etiquetadas						
A. Aportaciones (A=a1+a2+a3+a4+a5+a6+a7+a8)	**0**	**0**	**0**	**0**	**0**	**0**
a1) Fondo de Aportaciones para la Nómina Educativa y Gasto Operativo						
a2) Fondo de Aportaciones para los Servicios de Salud						
a3) Fondo de Aportaciones para la Infraestructura Social						
a4) Fondo de Aportaciones para el Fortalecimiento de los Municipios y de las Demarcaciones Territoriales del Distrito Federal						
a5) Fondo de Aportaciones Múltiples						
a6) Fondo de Aportaciones para la Educación Tecnológica y de Adultos						
a7) Fondo de Aportaciones para la Seguridad Pública de los Estados y del Distrito Federal						
a8) Fondo de Aportaciones para el Fortalecimiento de las Entidades Federativas						
B. Convenios (B=b1+b2+b3+b4)	**0**	**0**	**0**	**0**	**0**	**0**
b1) Convenios de Protección Social en Salud						
b2) Convenios de Descentralización						
b3) Convenios de Reasignación						
b4) Otros Convenios y Subsidios						
C. Fondos Distintos de Aportaciones (C=c1+c2)	**0**	**0**	**0**	**0**	**0**	**0**
c1) Fondo para Entidades Federativas y Municipios Productores de Hidrocarburos						
c2) Fondo Minero						
D. Transferencias, Subsidios y Subvenciones, y Pensiones y Jubilaciones	220,000	0	220,000	0	0	220,000
E. Otras Transferencias Federales Etiquetadas						
II. Total de Transferencias Federales Etiquetadas (II = A + B + C + D + E)	**220,000**	**0**	**220,000**	**0**	**0**	**220,000**
III. Ingresos Derivados de Financiamientos (III = A)	**0**	**0**	**0**	**0**	**0**	**0**
A. Ingresos Derivados de Financiamientos						
IV. Total de Ingresos (IV = I + II + III)	**28,440,958**	**0**	**28,440,958**	**5,475,127**	**2,027,597**	**22,965,831**
Datos Informativos						
1. Ingresos Derivados de Financiamientos con Fuente de Pago de Ingresos de Libre Disposición						
2. Ingresos Derivados de Financiamientos con Fuente de Pago de Transferencias Federales Etiquetadas						
3. Ingresos Derivados de Financiamientos (3 = 1 + 2)	**0**	**0**	**0**	**0**	**0**	**0**

INSTITUTO TECNOLÓGICO SUPERIOR DE SAN MIGUEL EL GRANDE
Informe Analítico de la Deuda Pública y Otros Pasivos - LDF
Del 1 de enero al 31 de Marzo de 2020
(PESOS)

Denominación de la Deuda Pública y Otros Pasivos	Saldo al 31 de diciembre de 2019	Disposiciones del Periodo (e)	Amortizaciones del Periodo (f)	Revaluaciones, Reclasificaciones y Otros Ajustes (g)	Saldo Final del Periodo (h) h=d+e-f+g	Pago de Intereses del Periodo (i)	Pago de Comisiones y demás costos asociados durante el Periodo (j)
1. Deuda Pública (1=A+B)							
A. Corto Plazo (A=a1+a2+a3)							
a1) Instituciones de Crédito							
a2) Títulos y Valores							
a3) Arrendamientos Financieros							
B. Largo Plazo (B=b1+b2+b3)							
b1) Instituciones de Crédito							
b2) Títulos y Valores							
b3) Arrendamientos Financieros							
2. Otros Pasivos							
3. Total de la Deuda Pública y Otros Pasivos (3=1+2)							
4. Deuda Contingente [1] (Informativo)							
A. Deuda Contingente 1							
B. Deuda Contingente 2							
C. Deuda Contingente XX							
5. Valor de Instrumentos Bono Cupón Cero [2] (Informativo)							
A. Instrumento Bono Cupón Cero 1							
B. Instrumento Bono Cupón Cero 2							
C. Instrumento Bono Cupón Cero XX							

No aplica

[1] Se refiere a cualquier Financiamiento sin fuente o garantía de pago definida, que sea asumida de manera solidaria o subsidiaria por las Entidades Federativas con sus Municipios, organismos descentralizados y empresas de participación estatal mayoritaria y fideicomisos, locales o municipales, y por los Municipios con sus respectivos organismos descentralizados y empresas de participación municipal mayoritaria.
[2] Se refiere al valor del Bono Cupón Cero que respalda el pago de los créditos asociados al mismo (Activo).

Obligaciones a Corto Plazo (k)	Monto Contratado (l)	Plazo Pactado (m)	Tasa de Interés (n)	Comisiones y Costos Relacionados (o)	Tasa Efectiva (p)
6. Obligaciones a Corto Plazo (Informativo)					
A. Crédito 1					
B. Crédito 2					
C. Crédito XX					

INSTITUTO TECNOLOGICO SUPERIOR DE SAN MIGUEL EL GRANDE
Informe Analitico de Obligaciones Diferentes de Financiamientos -LDF
Del 1 de enero al 31 de Marzo de 2020
(PESOS)

Denominación de las Obligaciones Diferentes de Financiamiento (c)	Fecha del Contrato (d)	Fecha de inicio de operación del proyecto (e)	Fecha de vencimiento (f)	Monto de la inversión pactado (g)	Plazo pactado (h)	Monto promedio mensual del pago de la contraprestación (i)	Monto promedio mensual del pago de la contraprestación correspondiente al pago de inversión (j)	Monto pagado de la inversión al 31 de diciembre de 2019	Monto pagado de la inversión actualizado al 31 de diciembre de 2019	Saldo pendiente por pagar de la inversión al 31 de diciembre de 2019
A. Asociaciones Público Privadas (APP's) (A=a+b+c+d)										
a) APP 1										
b) APP 2										
c) APP 3										
d) APP XX										
B. Otros Instrumentos (B=a+b+c+d)										
a) Otro Instrumento 1										
b) Otro Instrumento 2										
c) Otro Instrumento 3										
d) Otro Instrumento XX										
C. Total de Obligaciones Diferentes de Financiamiento (C=A+B)										

No aplica

INSTITUTO TECNOLÓGICO SUPERIOR DE SAN MIGUEL EL GRANDE
Estado Analítico del Ejercicio del Presupuesto de Egresos Detallado - LDF
Clasificación por Objeto del Gasto (Capítulo y Concepto)
Del 1 de enero al 31 de Marzo de 2020
(PESOS)

Concepto	Egresos					Subejercicio
	Aprobado	Ampliaciones/ (Reducciones)	Modificado	Devengado	Pagado	
I. Gasto No Etiquetado (I=A+B+C+D+E+F+G+H+I)	**14,220,479**	**0**	**14,220,479**	**5,179,916**	**1,963,952**	**9,040,563**
A. Servicios Personales (A=a1+a2+a3+a4+a5+a6+a7)	0	0	0	0	0	0
a1) Remuneraciones al Personal de Carácter Permanente						0
a2) Remuneraciones al Personal de Carácter Transitorio						0
a3) Remuneraciones Adicionales y Especiales						0
a4) Seguridad Social						0
a5) Otras Prestaciones Sociales y Económicas						0
a6) Previsiones						0
a7) Pago de Estímulos a Servidores Públicos						0
B. Materiales y Suministros (B=b1+b2+b3+b4+b5+b6+b7+b8+b9)	0	0	0	0	0	0
b1) Materiales de Administración, Emisión de Documentos y Artículos Oficiales						0
b2) Alimentos y Utensilios						0
b3) Materias Primas y Materiales de Producción y Comercialización						0
b4) Materiales y Artículos de Construcción y de Reparación						0
b5) Productos Químicos, Farmacéuticos y de Laboratorio						0
b6) Combustibles, Lubricantes y Aditivos						0
b7) Vestuario, Blancos, Prendas de Protección y Artículos Deportivos						0
b8) Materiales y Suministros Para Seguridad						0
b9) Herramientas, Refacciones y Accesorios Menores						0
C. Servicios Generales (C=c1+c2+c3+c4+c5+c6+c7+c8+c9)	0	0	0	0	0	0
c1) Servicios Básicos						0
c2) Servicios de Arrendamiento						0
c3) Servicios Profesionales, Científicos, Técnicos y Otros Servicios						0
c4) Servicios Financieros, Bancarios y Comerciales						0
c5) Servicios de Instalación, Reparación, Mantenimiento y Conservación						0
c6) Servicios de Comunicación Social y Publicidad						0
c7) Servicios de Traslado y Viáticos						0
c8) Servicios Oficiales						0
c9) Otros Servicios Generales						0
D. Transferencias, Asignaciones, Subsidios y Otras Ayudas (D=d1+d2+d3+d4+d5+d6+d7+d8+d9)	14,196,479	0	14,196,479	5,179,916	1,963,952	9,016,563
d1) Transferencias Internas y Asignaciones al Sector Público	14,196,479	0	14,196,479	5,179,916	1,963,952	9,016,563
d2) Transferencias al Resto del Sector Público						0
d3) Subsidios y Subvenciones						0
d4) Ayudas Sociales						0
d5) Pensiones y Jubilaciones						0
d6) Transferencias a Fideicomisos, Mandatos y Otros Análogos						0
d7) Transferencias a la Seguridad Social						0
d8) Donativos						0
d9) Transferencias al Exterior						0
E. Bienes Muebles, Inmuebles e Intangibles (E=e1+e2+e3+e4+e5+e6+e7+e8+e9)	24,000	0	24,000	0	0	24,000
e1) Mobiliario y Equipo de Administración	24,000	0	24,000	0	0	24,000
e2) Mobiliario y Equipo Educacional y Recreativo						0
e3) Equipo e Instrumental Médico y de Laboratorio						0
e4) Vehículos y Equipo de Transporte						0
e5) Equipo de Defensa y Seguridad						0
e6) Maquinaria, Otros Equipos y Herramientas						0
e7) Activos Biológicos						0
e8) Bienes Inmuebles						0
e9) Activos Intangibles						0
F. Inversión Pública (F=f1+f2+f3)	0	0	0	0	0	0
f1) Obra Pública en Bienes de Dominio Público						0
f2) Obra Pública en Bienes Propios						0
f3) Proyectos Productivos y Acciones de Fomento						0
G. Inversiones Financieras y Otras Provisiones (G=g1+g2+g3+g4+g5+g6+g7)	0	0	0	0	0	0
g1) Inversiones Para el Fomento de Actividades Productivas						0
g2) Acciones y Participaciones de Capital						0
g3) Compra de Títulos y Valores						0
g4) Concesión de Préstamos						0
g5) Inversiones en Fideicomisos, Mandatos y Otros Análogos						0
Fideicomiso de Desastres Naturales (Informativo)						0
g6) Otras Inversiones Financieras						0
g7) Provisiones para Contingencias y Otras Erogaciones Especiales						0
H. Participaciones y Aportaciones (H=h1+h2+h3)	0	0	0	0	0	0
h1) Participaciones						0
h2) Aportaciones						0
h3) Convenios						0
I. Deuda Pública (I=i1+i2+i3+i4+i5+i6+i7)	0	0	0	0	0	0
i1) Amortización de la Deuda Pública						0
i2) Intereses de la Deuda Pública						0
i3) Comisiones de la Deuda Pública						0
i4) Gastos de la Deuda Pública						0
i5) Costo por Coberturas						0
i6) Apoyos Financieros						0
i7) Adeudos de Ejercicios Fiscales Anteriores (ADEFAS)						0

Concepto	Egresos					Subejercicio
	Aprobado	Ampliaciones/ (Reducciones)	Modificado	Devengado	Pagado	
II. Gasto Etiquetado (II=A+B+C+D+E+F+G+H+I)	**14,220,479**	**0**	**14,220,479**	**295,211**	**63,645**	**13,925,268**
A. Servicios Personales (A=a1+a2+a3+a4+a5+a6+a7)	0	0	0	0	0	0
a1) Remuneraciones al Personal de Carácter Permanente						0
a2) Remuneraciones al Personal de Carácter Transitorio						0
a3) Remuneraciones Adicionales y Especiales						0
a4) Seguridad Social						0
a5) Otras Prestaciones Sociales y Económicas						0
a6) Previsiones						0
a7) Pago de Estímulos a Servidores Públicos						0
B. Materiales y Suministros (B=b1+b2+b3+b4+b5+b6+b7+b8+b9)	0	0	0	0	0	0
b1) Materiales de Administración, Emisión de Documentos y Artículos Oficiales						0
b2) Alimentos y Utensilios						0
b3) Materias Primas y Materiales de Producción y Comercialización						0
b4) Materiales y Artículos de Construcción y de Reparación						0
b5) Productos Químicos, Farmacéuticos y de Laboratorio						0
b6) Combustibles, Lubricantes y Aditivos						0
b7) Vestuario, Blancos, Prendas de Protección y Artículos Deportivos						0
b8) Materiales y Suministros Para Seguridad						0
b9) Herramientas, Refacciones y Accesorios Menores						0
C. Servicios Generales (C=c1+c2+c3+c4+c5+c6+c7+c8+c9)	0	0	0	0	0	0
c1) Servicios Básicos						0
c2) Servicios de Arrendamiento						0
c3) Servicios Profesionales, Científicos, Técnicos y Otros Servicios						0
c4) Servicios Financieros, Bancarios y Comerciales						0
c5) Servicios de Instalación, Reparación, Mantenimiento y Conservación						0
c6) Servicios de Comunicación Social y Publicidad						0
c7) Servicios de Traslado y Viáticos						0
c8) Servicios Oficiales						0
c9) Otros Servicios Generales						0
D. Transferencias, Asignaciones, Subsidios y Otras Ayudas (D=d1+d2+d3+d4+d5+d6+d7+d8+d9)	14,000,479	0	14,000,479	295,211	63,645	13,705,268
d1) Transferencias Internas y Asignaciones al Sector Público	14,000,479	0	14,000,479	295,211	63,645	13,705,268
d2) Transferencias al Resto del Sector Público						0
d3) Subsidios y Subvenciones						0
d4) Ayudas Sociales						0
d5) Pensiones y Jubilaciones						0
d6) Transferencias a Fideicomisos, Mandatos y Otros Análogos						0
d7) Transferencias a la Seguridad Social						0
d8) Donativos						0
d9) Transferencias al Exterior						0
E. Bienes Muebles, Inmuebles e Intangibles (E=e1+e2+e3+e4+e5+e6+e7+e8+e9)	220,000	0	220,000	0	0	220,000
e1) Mobiliario y Equipo de Administración	100,000	0	100,000	0	0	100,000
e2) Mobiliario y Equipo Educacional y Recreativo	55,000	0	55,000	0	0	55,000
e3) Equipo e Instrumental Médico y de Laboratorio						0
e4) Vehículos y Equipo de Transporte	65,000	0	65,000	0	0	65,000
e5) Equipo de Defensa y Seguridad						0
e6) Maquinaria, Otros Equipos y Herramientas						0
e7) Activos Biológicos						0
e8) Bienes Inmuebles						0
e9) Activos Intangibles						0
F. Inversión Pública (F=f1+f2+f3)	0	0	0	0	0	0
f1) Obra Pública en Bienes de Dominio Público						0
f2) Obra Pública en Bienes Propios						0
f3) Proyectos Productivos y Acciones de Fomento						0
G. Inversiones Financieras y Otras Provisiones (G=g1+g2+g3+g4+g5+g6+g7)	0	0	0	0	0	0
g1) Inversiones Para el Fomento de Actividades Productivas						0
g2) Acciones y Participaciones de Capital						0
g3) Compra de Títulos y Valores						0
g4) Concesión de Préstamos						0
g5) Inversiones en Fideicomisos, Mandatos y Otros Análogos						0
Fideicomiso de Desastres Naturales (Informativo)						0
g6) Otras Inversiones Financieras						0
g7) Provisiones para Contingencias y Otras Erogaciones Especiales						0
H. Participaciones y Aportaciones (H=h1+h2+h3)	0	0	0	0	0	0
h1) Participaciones						0
h2) Aportaciones						0
h3) Convenios						0
I. Deuda Pública (I=i1+i2+i3+i4+i5+i6+i7)	0	0	0	0	0	0
i1) Amortización de la Deuda Pública						0
i2) Intereses de la Deuda Pública						0
i3) Comisiones de la Deuda Pública						0
i4) Gastos de la Deuda Pública						0
i5) Costo por Coberturas						0
i6) Apoyos Financieros						0
i7) Adeudos de Ejercicios Fiscales Anteriores (ADEFAS)						0
III. Total de Egresos (III = I + II)	**28,440,958**	**0**	**28,440,958**	**5,475,127**	**2,027,597**	**22,965,831**

INSTITUTO TECNOLÓGICO SUPERIOR DE SAN MIGUEL EL GRANDE
Estado Analítico del Ejercicio del Presupuesto de Egresos Detallado - LDF
Clasificación Administrativa
Del 1 de enero al 31 de Marzo de 2020
(PESOS)

Concepto	Egresos					Subejercicio
	Aprobado	Ampliaciones/ (Reducciones)	Modificado	Devengado	Pagado	
I. Gasto No Etiquetado (I=A)	**14,220,479**	**0**	**14,220,479**	**5,179,916**	**1,963,952**	**9,040,563**
A. INSTITUTO TECNOLÓGICO SUPERIOR DE SAN MIGUEL EL GRANDE	14,220,479	0	14,220,479	5,179,916	1,963,952	9,040,563
II. Gasto Etiquetado (II=A)	**14,220,479**	**0**	**14,220,479**	**295,211**	**63,645**	**13,925,268**
A. INSTITUTO TECNOLÓGICO SUPERIOR DE SAN MIGUEL EL GRANDE	14,220,479	0	14,220,479	295,211	63,645	13,925,268
III. Total de Egresos (III = I + II)	**28,440,958**	**0**	**28,440,958**	**5,475,127**	**2,027,597**	**22,965,831**

INSTITUTO TECNOLÓGICO SUPERIOR DE SAN MIGUEL EL GRANDE
Estado Analítico del Ejercicio del Presupuesto de Egresos Detallado - LDF
Clasificación Funcional (Finalidad y Función)
Del 1 de enero al 31 de Marzo de 2020
(PESOS)

Concepto	Egresos					Subejercicio
	Aprobado	Ampliaciones/ (Reducciones)	Modificado	Devengado	Pagado	
I. Gasto No Etiquetado (I=A+B+C+D)	**14,220,479**	**0**	**14,220,479**	**5,179,916**	**1,963,952**	**9,040,563**
A. Gobierno (A=a1+a2+a3+a4+a5+a6+a7+a8)	**0**	**0**	**0**	**0**	**0**	**0**
a1) Legislación						0
a2) Justicia						0
a3) Coordinación de la Política de Gobierno						0
a4) Relaciones Exteriores						0
a5) Asuntos Financieros y Hacendarios						0
a6) Seguridad Nacional						0
a7) Asuntos de Orden Público y de Seguridad Interior						0
a8) Otros Servicios Generales						0
B. Desarrollo Social (B=b1+b2+b3+b4+b5+b6+b7)	**14,220,479**	**0**	**14,220,479**	**5,179,916**	**1,963,952**	**9,040,563**
b1) Protección Ambiental						0
b2) Vivienda y Servicios a la Comunidad						0
b3) Salud						0
b4) Recreación, Cultura y Otras Manifestaciones Sociales						0
b5) Educación	14,220,479	0	14,220,479	5,179,916	1,963,952	9,040,563
b6) Protección Social						0
b7) Otros Asuntos Sociales						0
C. Desarrollo Económico (C=c1+c2+c3+c4+c5+c6+c7+c8+c9)	**0**	**0**	**0**	**0**	**0**	**0**
c1) Asuntos Económicos, Comerciales y Laborales en General						0
c2) Agropecuaria, Silvicultura, Pesca y Caza						0
c3) Combustibles y Energía						0
c4) Minería, Manufacturas y Construcción						0
c5) Transporte						0
c6) Comunicaciones						0
c7) Turismo						0
c8) Ciencia, Tecnología e Innovación						0
c9) Otras Industrias y Otros Asuntos Económicos						0
D. Otras No Clasificadas en Funciones Anteriores (D=d1+d2+d3+d4)	**0**	**0**	**0**	**0**	**0**	**0**
d1) Transacciones de la Deuda Pública / Costo Financiero de la						0
d2) Transferencias, Participaciones y Aportaciones Entre Diferentes Niveles y Órdenes de Gobierno						0
d3) Saneamiento del Sistema Financiero						0
d4) Adeudos de Ejercicios Fiscales Anteriores						0
II: Gasto Etiquetado (II=A+B+C+D)	**14,220,479**	**0**	**14,220,479**	**295,211**	**63,645**	**13,925,268**
A. Gobierno (A=a1+a2+a3+a4+a5+a6+a7a+a8)	**0**	**0**	**0**	**0**	**0**	**0**
a1) Legislación						0
a2) Justicia						0
a3) Coordinación de la Política de Gobierno						0
a4) Relaciones Exteriores						0
a5) Asuntos Financieros y Hacendarios						0
a6) Seguridad Nacional						0
a7) Asuntos de Orden Público y de Seguridad Interior						0
a8) Otros Servicios Generales						0
B. Desarrollo Social (B=b1+b2+b3+b4+b5+b6+b7)	**14,220,479**	**0**	**14,220,479**	**295,211**	**63,645**	**13,925,268**
b1) Protección Ambiental						0
b2) Vivienda y Servicios a la Comunidad						0
b3) Salud						0
b4) Recreación, Cultura y Otras Manifestaciones Sociales						0
b5) Educación	14,220,479	0	14,220,479	295,211	63,645	13,925,268
b6) Protección Social						0
b7) Otros Asuntos Sociales						0
C. Desarrollo Económico (C=c1+c2+c3+c4+c5+c6+c7+c8+c9)	**0**	**0**	**0**	**0**	**0**	**0**
c1) Asuntos Económicos, Comerciales y Laborales en General						0
c2) Agropecuaria, Silvicultura, Pesca y Caza						0
c3) Combustibles y Energía						0
c4) Minería, Manufacturas y Construcción						0
c5) Transporte						0
c6) Comunicaciones						0
c7) Turismo						0
c8) Ciencia, Tecnología e Innovación						0
c9) Otras Industrias y Otros Asuntos Económicos						0
D. Otras No Clasificadas en Funciones Anteriores (D=d1+d2+d3+d4)	**0**	**0**	**0**	**0**	**0**	**0**
d1) Transacciones de la Deuda Pública / Costo Financiero de la						0
d2) Transferencias, Participaciones y Aportaciones Entre Diferentes Niveles y Órdenes de Gobierno						0
d3) Saneamiento del Sistema Financiero						0
d4) Adeudos de Ejercicios Fiscales Anteriores						0
III. Total de Egresos (III = I + II)	**28,440,958**	**0**	**28,440,958**	**5,475,127**	**2,027,597**	**22,965,831**

INSTITUTO TECNOLÓGICO SUPERIOR DE SAN MIGUEL EL GRANDE
Estado Analítico del Ejercicio del Presupuesto de Egresos Detallado - LDF
Clasificación de Servicios Personales por Categoría
Del 1 de enero al 31 de Marzo de 2020
(PESOS)

Concepto	Egresos					Subejercicio
	Aprobado	Ampliaciones/ (Reducciones)	Modificado	Devengado	Pagado	
I. Gasto No Etiquetado (I=A+B+C+D+E+F)	**12,365,634**	**0**	**12,365,634**	**4,790,677**	**1,893,809**	**7,574,957**
A. Personal Administrativo	12,365,634	0	12,365,634	4,790,677	1,893,809	7,574,957
B. Magisterio						0
C. Servicios de Salud (C=c1+c2)	0	0	0	0	0	0
c1) Personal Administrativo						0
c2) Personal Médico, paramédico y afín						0
D. Seguridad Pública						0
E. Gastos asociados a la implementación de nuevas leyes federales o reformas a las mismas (E=e1+e2)	0	0	0	0	0	0
e1) Nombre del Programa o Ley 1						0
e2) Nombre del Programa o Ley 2						0
F. Sentencias laborales definitivas						0
II. Gasto Etiquetado (I=A+B+C+D+E+F)	**12,365,634**	**0**	**12,365,634**	**0**	**0**	**12,365,634**
A. Personal Administrativo	12,365,634	0	12,365,634	0	0	12,365,634
B. Magisterio						0
C. Servicios de Salud (C=c1+c2)	0	0	0	0	0	0
c1) Personal Administrativo						0
c2) Personal Médico, paramédico y afín						0
D. Seguridad Pública						0
E. Gastos asociados a la implementación de nuevas leyes federales o reformas a las mismas (E=e1+e2)	0	0	0	0	0	0
e1) Nombre del Programa o Ley 1						0
e2) Nombre del Programa o Ley 2						0
F. Sentencias laborales definitivas						0
III. Total de Gasto en Servicios Personales (III = I + II)	**24,731,268**	**0**	**24,731,268**	**4,790,677**	**1,893,809**	**19,940,591**

INSTITUTO TECNOLÓGICO SUPERIOR DE SAN MIGUEL EL GRANDE Informe sobre Estudios Actuariales - LDF					
	Pensiones y jubilaciones	**Salud**	**Riesgos de trabajo**	**Invalidez y vida**	**Otras prestaciones sociales**
Tipo de Sistema Prestación laboral o Fondo general para trabajadores del estado o Beneficio definido, Contribución definida o Mixto					
Población afiliada Activos Edad máxima Edad mínima Edad promedio Pensionados y Jubilados Edad máxima Edad mínima Edad promedio Beneficiarios Promedio de años de servicio (trabajadores activos) Aportación individual al plan de pensión como % del salario Aportación del ente público al plan de pensión como % del salario Crecimiento esperado de los pensionados y jubilados (como %) Crecimiento esperado de los activos (como %) Edad de Jubilación o Pensión Esperanza de vida					
Ingresos del Fondo Ingresos Anuales al Fondo de Pensiones					
Nómina anual Activos Pensionados y Jubilados Beneficiarios de Pensionados y Jubilados					
Monto mensual por pensión Máximo Mínimo Promedio					
Monto de la reserva					
Valor presente de las obligaciones Pensiones y Jubilaciones en curso de pago Generación actual Generaciones futuras					
Valor presente de las contribuciones asociadas a los sueldos futuros de cotización Generación actual Generaciones futuras					
Valor presente de aportaciones futuras Generación actual Generaciones futuras Otros Ingresos					
Déficit/superávit actuarial Generación actual Generaciones futuras					
Periodo de suficiencia Año de descapitalización Tasa de rendimiento					
Estudio actuarial Año de elaboración del estudio actuarial Empresa que elaboró el estudio actuarial					

No aplica

GOBIERNO DEL ESTADO
DE OAXACA

INSTITUTO TECNOLÓGICO SUPERIOR DE TEPOSCOLULA

1er Informe Trimestral
Periodo Enero – Marzo del Ejercicio Fiscal 2020

RESULTADOS GENERALES DEL PRIMER TRIMESTRE 2020 AL 31 DE MARZO DEL 2020.

SUBDIRECCIÓN ACADÉMICA

FECHA	ACTIVIDAD/ EVENTO	DESCRIPCIÓN	
13 al 31/01/2020	Capacitación Docente	Preparación y servicio de bebidas (27-31), Diseño de cursos presenciales, sus instrumentos de evaluación y material didáctico (13-17), Redacción y publicación de artículos (27-29), Curso básico para el dominio de cartografía digital (27-31), Indicadores financieros (27-31), Adquisición de datos y análisis de señales (27-31).	
18/02/2020	Capacitación a Municipios	Temas de proyectos de intervención en núcleos agrarios de la región mixteca.	
10/03/2020	Los Días de Juárez Conferencia "jóvenes en Oaxaca: presente y futuro"	Una perspectiva actual para la juventud en relación a la importancia de los medios de comunicación en nuestro estado en el presente y futuro.	
10/03/2020	Platicas impartidas por personal del Instituto Nacional Electoral (INE)	Conversatorio sobre la violencia política contra la mujer en el mundo actual	

RESULTADOS GENERALES DEL PRIMER TRIMESTRE 2020 AL 31 DE MARZO DEL 2020.

SUBDIRECCIÓN DE PLANEACIÓN Y VINCULACIÓN

FECHA	ACTIVIDAD/ EVENTO	DESCRIPCIÓN	
18/02/2020	Platica: "uso de la agricultura y ganadería para la conservación y suelos y agua"	Se desarrollaron actividades del proyecto uso de la agricultura de conservación en sistemas integrados agrícola-ganadero en zonas áridas para mejorar la eficiencia en el uso de agua y fertilidad del suelo y la productividad en países del norte de África y América Latina.	

SUBDIRECCIÓN DE SERVICIOS ADMINISTRATIVOS

FECHA	ACTIVIDAD/ EVENTO	DESCRIPCIÓN	
06/02/2020	Platica impartida por personal de INFONAVIT	Brindar información a los jóvenes que están por entrar al mundo laboral y pertenecer a una empresa, negocio e instituciones gubernamentales y saber sus derechos de adquirir prestaciones.	

Gobierno del Estado de Oaxaca

UR: 536 - INSTITUTO TECNOLÓGICO SUPERIOR DE TEPOSCOLULA

UE: 001 - INSTITUTO TECNOLÓGICO SUPERIOR DE TEPOSCOLULA

Estado de Situación Financiera

Del 1° de enero al 31 de marzo de 2020 y 2019

(Pesos)

Oaxaca

Gobierno del Estado

CONCEPTO	EJERCICIO FISCAL 2020	EJERCICIO FISCAL 2019
ACTIVO		
ACTIVO CIRCULANTE		
EFECTIVO Y EQUIVALENTES	6,457,836	454,946
DERECHOS A RECIBIR EFECTIVO O EQUIVALENTES	49,657,774	45,744,704
Total de ACTIVO CIRCULANTE	**56,115,610**	**46,199,650**
ACTIVO NO CIRCULANTE		
BIENES MUEBLES	6,770,930	6,770,930
ACTIVOS INTANGIBLES	169,578	169,578
DEPRECIACIÓN, DETERIORO Y ARMORTIZACIÓN ACUMULADA DE BIENES	-538,319	-538,319
Total de ACTIVO NO CIRCULANTE	**6,402,190**	**6,402,190**
TOTAL DE ACTIVOS	**62,517,800**	**52,601,840**

CONCEPTO	EJERCICIO FISCAL 2020	EJERCICIO FISCAL 2019
PASIVO		
PASIVO CIRCULANTE		
CUENTAS POR PAGAR A CORTO PLAZO	72,250,551	50,799,036
Total de PASIVO CIRCULANTE	**72,250,551**	**50,799,036**
TOTAL PASIVO	**72,250,551**	**50,799,036**
HACIENDA PÚBLICA/PATRIMONIO		
HACIENDA PÚBLICA/PATRIMONIO CONTRIBUIDO		
ACTUALIZACIÓN DE LA HACIENDA PÚBLICA/ PATRIMONIO	1,942,391	1,942,391
Total de HACIENDA PÚBLICA/PATRIMONIO CONTRIBUIDO	**1,942,391**	**1,942,391**
HACIENDA PÚBLICA/PATRIMONIO GENERADO		
RESULTADOS DE EJERCICIO (AHORRO/ DESAHORRO)	0	0
RESULTADOS DE EJERCICIOS ANTERIORES	-13,293,418	1,707,554
Total de HACIENDA PÚBLICA/PATRIMONIO GENERADO	**-13,293,418**	**1,707,554**
TOTAL HACIENDA	**-11,351,026**	**3,649,945**
Resultados del Ejercicio (Ahorro/Desahorro)	**1,618,276**	**-1,847,141**
Total de Pasivo y Patrimonio/Hacienda Pública	**62,517,800**	**52,601,840**

SEP
SECRETARÍA DE EDUCACIÓN PÚBLICA

TECNOLÓGICO NACIONAL DE MÉXICO
DITD
INSTITUTO TECNOLÓGICO SUPERIOR DE TEPOSCOLULA
20EIT9999A

Lugar y fecha de generación: Reyes Mantecón, Oaxaca; a 17 de ABRIL de 2020

Bajo protesta de decir verdad declaramos que los estados financieros y sus notas son razonablemente correctos y responsabilidad del emisor.

SUBDIRECTORA DE SERVICIOS ADMINISTRATIVOS

LIC. SAGRARIO DE MARÍA HERNÁNDEZ REYES

DIRECCIÓN GENERAL

DIRECTOR GENERAL

LIC. JAIME CHÁVEZ FLORES

Gobierno del Estado de Oaxaca
UR: 536 - INSTITUTO TECNOLÓGICO SUPERIOR DE TEPOSCOLULA
UE: 001 - INSTITUTO TECNOLÓGICO SUPERIOR DE TEPOSCOLULA
Estado de Actividades
Del 1° de enero al 31 de marzo de 2020 y 2019
(Pesos)

Oaxaca
Gobierno del Estado

CONCEPTO	EJERCICIO FISCAL 2020	EJERCICIO FISCAL 2019	CONCEPTO	EJERCICIO FISCAL 2020	EJERCICIO FISCAL 2019
INGRESOS Y OTROS BENEFICIOS			GASTOS Y OTRAS PÉRDIDAS		
PARTICIPACIONES, APORTACIONES, CONVENIOS, INCENTIVOS DERIVADOS DE LA COLABORACION FISCAL, FONDOS DIS	**6,708,898**	**3,047,389**	**TRANSFERENCIAS, ASIGNACIONES, SUBSIDIOS Y OTRAS AYUDAS**	**5,090,622**	**4,894,530**
TRANSFERENCIAS, ASIGNACIONES, SUBSIDIOS Y SUBVENCIONES, Y PENSIONES Y JUBILACIONES	6,708,898	3,047,389	TRANSFERENCIAS INTERNAS Y ASIGNACIONES AL SECTOR PÚBLICO	5,090,622	4,894,530
TOTAL DE INGRESOS Y OTROS BENEFICIOS	**6,708,898**	**3,047,389**	**TOTAL DE GASTOS Y OTRAS PERDIDAS**	**5,090,622**	**4,894,530**
			AHORRO NETO DEL EJERCICIO	**1,618,276**	**-1,847,141**

SEP
SECRETARÍA DE EDUCACIÓN PÚBLICA

TECNOLÓGICO NACIONAL DE MÉXICO
DITD
INSTITUTO TECNOLÓGICO SUPERIOR DE TEPOSCOLULA
20EIT9999A

Lugar y fecha de generación: Reyes Mantecón, Oaxaca, a 17 de ABRIL de 2020
Bajo protesta de decir verdad declaramos que los estados financieros aquí Notas son razonablemente correctos y responsabilidad del emisor.

SUBDIRECTORA DE SERVICIOS ADMINISTRATIVOS
LIC. SAGRARIO DE MARÍA HERNÁNDEZ REYES

DIRECCIÓN GENERAL

DIRECTOR GENERAL
LIC. JAIME CHÁVEZ FLORES

Gobierno del Estado de Oaxaca
UR: 536 - INSTITUTO TECNOLÓGICO SUPERIOR DE TEPOSCOLULA
UE: 001 - INSTITUTO TECNOLÓGICO SUPERIOR DE TEPOSCOLULA
Estado de Variación de la Hacienda Pública
Del 1° de enero al 31 de marzo de 2020 y 2019
(Pesos)

Oaxaca
Gobierno del Estado

Concepto	Hacienda Pública/ Patrimonio			Ajustes por Cambios de Valor	Total
	Contribuido	Generado			
		Ejerc. Ant.	Del Ejercicio		
Patrimonio Neto Inicial Ajustado del Ejercicio	**1,942,391**	**0**	**0**	**0**	**1,942,391**
ACTUALIZACIONES DEL PATRIMONIO	1,942,391	0	0	0	1,942,391
Variaciones de la Hacienda Pública / Patrimonio Neto del Ejercicio	**0**	**0**	**5,286,934**	**0**	**5,286,934**
RESULTADOS DE EJERCICIOS ANTERIORES	0	0	1,707,554	0	1,707,554
RESULTADOS DEL EJERCICIO (AHORRO/ DESAHORRO)	0	0	3,579,380	0	3,579,380
Hacienda Pública / Patrimonio Neto Final del Ejercicio 2019	**1,942,391**	**0**	**5,286,934**	**0**	**7,229,325**
Cambios en la Hacienda Pública / Patrimonio Neto del Ejercicio 2020	**1,942,391**	**0**	**0**	**0**	**1,942,391**
ACTUALIZACIONES DEL PATRIMONIO	1,942,391	0	0	0	1,942,391
Variaciones de la Hacienda Pública / Patrimonio Neto del Ejercicio	**0**	**0**	**1,707,554**	**0**	**1,707,554**
RESULTADOS DE EJERCICIOS ANTERIORES	0	0	-13,293,418	0	-13,293,418
RESULTADOS DEL EJERCICIO (AHORRO/ DESAHORRO)	0	0	15,000,972	0	15,000,972
Saldo Neto en la Hacienda Pública / Patrimonio 2020	**1,942,391**	**0**	**1,707,554**	**0**	**3,649,945**

SEP
SECRETARÍA DE EDUCACIÓN PÚBLICA

TECNOLÓGICO NACIONAL DE MÉXICO
DITD
INSTITUTO TECNOLÓGICO SUPERIOR DE TEPOSCOLULA
20EIT9999A

DIRECCIÓN GENERAL

Lugar y fecha de generación: Reyes Mantecón, Oaxaca, a 17 de ABRIL de 2020

Bajo protesta de decir verdad declaramos que los estados financieros y sus notas son razonablemente correctos y responsabilidad del emisor.

SUBDIRECTORA DE SERVICIOS ADMINISTRATIVOS

LIC. SAGRARIO DE MARÍA HERNÁNDEZ REYES

DIRECTOR GENERAL

LIC. JAIME CHÁVEZ FLORES

Cuenta de la Hacienda Pública Estatal 2020
Gobierno del Estado de Oaxaca
UR: 536 - INSTITUTO TECNOLÓGICO SUPERIOR DE TEPOSCOLULA
UE: 001 - INSTITUTO TECNOLÓGICO SUPERIOR DE TEPOSCOLULA
Estado de Cambios en la Situación Financiera
Del 1° de enero al 31 de marzo de 2020 y 2019

Oaxaca
Gobierno del Estado

CONCEPTO	ORIGEN	APLICACIÓN	CONCEPTO	ORIGEN	APLICACIÓN
ACTIVO	**0**	**9,915,960**	**PASIVO**	**21,451,515**	**0**
ACTIVO CIRCULANTE	**0**	**9,915,960**	**PASIVO CIRCULANTE**	**21,451,515**	**0**
EFECTIVO Y EQUIVALENTES	0	6,002,891	CUENTAS POR PAGAR A CORTO PLAZO	21,451,515	0
DERECHOS A RECIBIR EFECTIVO O EQUIVALENTES	0	3,913,070	**HACIENDA PÚBLICA/PATRIMONIO**	**0**	**15,000,972**
ACTIVO NO CIRCULANTE	**0**	**0**	**HACIENDA PÚBLICA/PATRIMONIO CONTRIBUIDO**	**0**	**0**
BIENES MUEBLES	0	0	ACTUALIZACIÓN DE LA HACIENDA PÚBLICA/ PATRIMONIO	0	0
ACTIVOS INTANGIBLES	0	0	**HACIENDA PÚBLICA/PATRIMONIO GENERADO**	**0**	**15,000,972**
DEPRECIACIÓN, DETERIORO Y ARMORTIZACIÓN ACUMULADA DE BIENES	0	0	RESULTADOS DE EJERCICIO (AHORRO/ DESAHORRO)	0	0
			RESULTADOS DE EJERCICIOS ANTERIDRES	0	15,000,972
			RESULTADOS DEL EJERCICIO (AHORRO/DESAHORRO)	**3,661,509**	**0**
			TOTALES	**25,113,024**	**15,000,972**

SEP
SECRETARÍA DE EDUCACIÓN PÚBLICA

TECNOLÓGICO NACIONAL DE MÉXICO
DITD
INSTITUTO TECNOLÓGICO SUPERIOR DE TEPOSCOLULA
20EIT9999A

DIRECCIÓN GENERAL

Lugar y fecha de generación: Teposcolula, Oaxaca; a 17 de ABRIL de 2020
Bajo protesta de decir verdad declaramos que los estados financieros y sus Notas son razonablemente correctos y responsabilidad del emisor.

SUBDIRECTORA DE SERVICIOS ADMINISTRATIVOS
LIC. SAGRARIO DE MARÍA HERNÁNDEZ REYES

DIRECTOR GENERAL
LIC. JAIME CHÁVEZ FLORES

INSTITUTO TECNOLÓGICO SUPERIOR DE TEPOSCOLULA

EDUCACIÓN
SECRETARÍA DE EDUCACIÓN PÚBLICA

TECNOLÓGICO NACIONAL DE MÉXICO

ESTADO DE FLUJO DE EFECTIVO

MARZO DEL 2020

(EN PESOS)

PARTIDA	CONCEPTOS	PERIODO ANTERIOR	PERIODO ACTUAL
	FLUJOS DE EFECTIVO DE LAS ACTIVIDADES DE OPERACIÓN		
	ORIGEN		
	TRANSFERENCIAS INTERNAS Y ASIGNACIONES AL SECTOR PÚBLICO	***64,052,116***	***67,608,421***
2.1.1.1.5	*Otras Prestaciones Sociales y Económicas por Pagar a Cp*		
2.1.1.2.1	*Deudas por Adquisición de Bienes y Contratación de Servicios por Pagar a Cp*	*1,045,522*	*1,045,522*
2.1.1.3.1	*Contratista por Obras en Bienes de Dominio Publico por Pagar a C.P.*		
2.1.1.3.2	*Contratistas por Obras en Bienes Propios por Pagar A Cp*		
2.1.1.5.1	*Transferencias Internas y Asignaciones al Sector Público*	*27,640,904*	*29,111,726*
2.1.1.7.1	*Retenciones de Impuestos por Pagar a Cp*	*1,070,373*	*1,126,112*
2.1.1.7.2	*Retenciones del Sistema de Seguridad Social por Pagar a Cp*	*501,282*	*515,115*
2.1.1.7.9	*Otras Retenciones Y Contribuciones por Pagar A Cp*	*244,783*	*255,714*
2.1.1.9.2	*Ministraciones de Fondos por Pagar a Cp*		
2.1.1.9.4	*Cuentas por Pagar por Préstamos Otorgados*		
2.1.1.9.9	*Otras Cuentas por Pagar a Cp*	*40,194,662*	*40,196,361*
2.2.1.1.1	*Deudas por Adquisición de Bienes y Contratación de Servicios por Pagar a Lp*		
3.1.3.0.0.	*Actualizaciones del Patrimonio*	*1,942,391*	*1,942,391*
3.2.1.0.0	*Resultados de EjercicioAhorro desahorro*		
3.2.2.0.0	*Resultados de Ejercicios Anteriores*	*- 13,293,418*	*- 13,293,418*
4.2.2.1.0	*Transferencias Internas y Asignaciones al Sector Público*	*4,705,617*	*6,708,898*
	OTROS INGRESOS		
	APLICACIÓN	***59,493,896***	***61,150,585***
1.1.2.2.9	*Otras Cuentas por Cobrar*		
1.1.2.3.9	*Otros Deudores diversos por Cobrar a CP.*	*50,068,984*	*49,653,897*
1.1.2.9.9	*Otras Cuentas por Cobrar a Cp*	*3,876*	*3,876*
1.1.3.4.2	*Anticipo a Contratistas por Obra Pública en Bienes Propios*		
1.2.3.5.2	*Edificación no Habitacional en Proceso*		
1.2.3.5.6	*Otras Construcciones de Ingeniería Civil u Obra Pesada en Proceso*		
1.2.3.5.7	*Instalaciones y Equipamiento en Construcciones en Proceso*		
1.2.3.6.7	*Instalaciones Y Equipamiento en Construcciones en Proceso*		
1.2.3.9.0	*Otros Bienes Inmuebles*		
1.2.4.1.1	*Muebles De Oficina Y Estantería*	*453,267*	*453,267*
1.2.4.1.2	*Muebles Excepto de Oficina Y Estantería*	*57,485*	*57,485*
1.2.4.1.3	*Equipo De Cómputo Y De Tecnologías De La Información*	*2,371,071*	*2,371,071*
1.2.4.1.9	*Otros Mobiliarios Y Equipos De Administración*	*8,100*	*8,100*
1.2.4.2.1	*Equipos y Aparatos Audiovisuales*	*775,481*	*775,481*
1.2.4.2.3	*Cámaras Fotográficas y de Video*	*134,952*	*134,952*
1.2.4.2.9	*Otro Equipo Educacional y Recreativo*	*573,989*	*573,989*
1.2.4.3.1	*Equipo Médico Y De Laboratorio*	*429,124*	*429,124*
1.2.4.3.2	*Instrumental Médico Y De Laboratorio*		
1.2.4.4.1	*Automóviles Y Camiones*	*1,415,700*	*1,415,700*
1.2.4.4.2	*Carrocerías Y Remolques*		
1.2.4.4.5	*Embarcaciones*		
1.2.4.4.9	*Otros Equipos De Transporte*	*47,500*	*47,500*
1.2.4.6.2	*Maquinaria Y Equipo Indusrtrial*	*32,741*	*32,741*
1.2.4.6.4	*Sistemas de Aire Acondicionado, Calefacción y de Refrigeración Industrial y Com.*		
1.2.4.6.5	*Equipo de Comunicación y Telecomunicación*	*50,529*	*50,529*
1.2.4.6.6	*Equipos de Generación Eléctrica, Aparatos y Accesorios Eléctricos*	*208,563*	*208,563*
1.2.4.6.7	*Herramientas y Máquinas-Herramienta*	*38,906*	*38,906*
1.2.4.6.9	*Otros Equipos*	*173,522*	*173,522*
1.2.5.1.0	*Software*	*149,950*	*149,950*
1.2.5.4.1	*Licencias Informaticas e Intelectuales*	*19,628*	*19,628*
1.2.6.3.1	*Depreciacion Acumulada Eqpo de Admon*	*- 317,637*	*- 317,637*
1.2.6.3.2	*Depreciacion Acumulada Eqpo Educacional y Recreativo*	*- 4,863*	*- 4,863*
1.2.6.3.3	*Depreciacion Acumulada Eqpo e Instrumental Médico y de Laboratorio*	*- 7,182*	*- 7,182*
1.2.6.3.4	*Depreciacion Acumulada Eqpo de Transporte*	*- 203,979*	*- 203,979*
1.2.6.3.6	*Depreciacion Acumuladade Maquinaria, Otros Eqpos*	*- 4,657*	*- 4,657*
5.2.1.1.0	*Asignaciones al Sector Público*	*3,018,846*	*5,090,622*
5.2.4.1.0	*Ayudas Sociales*		
	INCREMENTO EN EL EFECTIVO Y EQUIVALENTE AL EFECTIVO	***4,558,220***	***6,457,836***
1.1.1.1.2	*Fondos Fijos De Caja*	*24,018*	*24,018*
1.1.1.3.1	*Bancos Moneda Nacional*	*4,534,202*	*6,433,818*
1.1.1.6.1	*Depósitos En Garantía*	*-*	*-*
	TOTAL EFECTIVO Y EQUIVALENTES	***4,558,220***	***6,457,836***

Cuenta de la Hacienda Pública Estatal 2020
Gobierno del Estado de Oaxaca
UR: 536 - INSTITUTO TECNOLÓGICO SUPERIOR DE TEPOSCOLULA
UE: 001 - INSTITUTO TECNOLÓGICO SUPERIOR DE TEPOSCOLULA
Estado Analítico del Activo
Del 1° de enero al 31 de marzo de 2020

Oaxaca
Gobierno del Estado

DESCRIPCION	SALDO INICIAL	PERIODO		SALDO FINAL	FLUJO
		CARGOS	ABONOS		
ACTIVO					
ACTIVO CIRCULANTE	**52,778,778**	**9,848,144**	**6,511,311**	**56,115,610**	**3,336,833**
EFECTIVO Y EQUIVALENTES	1,040,176	8,809,272	3,391,611	6,457,836	5,417,661
DERECHOS A RECIBIR EFECTIVO O EQUIVALENTES	51,738,602	---	---	51,738,602	---
ACTIVO NO CIRCULANTE	**6,402,190**	**---**	**---**	**6,402,190**	**---**
BIENES MUEBLES	6,770,930	---	---	6,770,930	---
ACTIVOS INTANGIBLES	169,578	---	---	169,578	---
DEPRECIACIÓN, DETERIORO Y ARMORTIZACIÓN ACUMULADA DE BIENES	-538,319	---	---	-538,319	---
TOTAL ACTIVO	**59,180,968**	**9,848,144**	**6,511,311**	**62,517,800**	**3,336,833**

SEP
SECRETARÍA DE EDUCACIÓN PÚBLICA

TECNOLÓGICO NACIONAL DE MÉXICO
DITD
INSTITUTO TECNOLÓGICO SUPERIOR DE TEPOSCOLULA
20EIT9999A

DIRECCIÓN GENERAL

Lugar y fecha de generación: Reyes Mantecón, Oaxaca; a 17 de ABRIL de 2020

Bajo protesta de decir verdad declaramos que los estados financieros y sus Notas son razonablemente correctos y responsabilidad del emisor.

SUBDIRECTORA DE SERVICIOS ADMINISTRATIVOS

LIC. SAGRARIO DE MARIA HERNÁNDEZ REYES

DIRECTOR GENERAL

LIC. JAIME CHÁVEZ FLORES

Cuenta de la Hacienda Pública Estatal 2020
Gobierno del Estado de Oaxaca
UR: 536 - INSTITUTO TECNOLÓGICO SUPERIOR DE TEPOSCOLULA
UE: 001 - INSTITUTO TECNOLÓGICO SUPERIOR DE TEPOSCOLULA
Estado Analítico de la Deuda y Otros Pasivos
Del 1° de enero al 31 de marzo de 2020

Oaxaca
Gobierno del Estado

DENOMINACIÓN DE LAS DEUDAS	MONEDA DE CONTRATACIÓN	INSTITUCION O PAÍS ACREEDOR	SALDO INICIAL DEL PERIODO	SALDO FINAL DEL PERIODO
DEUDA PÚBLICA				
Corto Plazo				
Deuda Interna				
Instituciones de Crédito	PESOS	MEXICO	0	0
Titulos y Valores			0	0
Arrendamientos Financieros			0	0
Deuda Externa				
Organismos Financieros Internacionales			0	0
Deuda Bilateral			0	0
Titulos y Valores			0	0
Arrendamientos Financieros			0	0
Subtotal a Corto Plazo			**0**	**0**
Largo Plazo				
Deuda Interna				
Instituciones de Crédito	PESOS	MEXICO	0	0
Titulos y Valores			0	0
Arrendamientos Financieros			0	0
Deuda Externa				
Organismos Financieros Internacionales			0	0
Deuda Bilateral			0	0
Titulos y Valores			0	0
Arrendamientos Financieros			0	0
Subtotal a Largo Plazo			**0**	**0**
OTROS PASIVOS				
OTROS	PESOS	MEXICO	0	0
SUBTOTAL OTROS PASIVOS			**0**	**0**
TOTAL DEUDA Y OTROS PASIVOS			**0**	**0**

NO APLICA

Escaneado con CamScanner

Instituto Tecnológico Superior de Teposcolula

INFORMES SOBRE PASIVOS CONTINGENTES

DEL 01 DE ENERO AL 31 DE MARZO DEL 2020

FONDO, PROGRAMA O CONVENIO		
	INSTITUCION BANCARIA	NUMERO DE CUENTA

NO APLICA

"Primer Informe Trimestral enero – marzo del Ejercicio 2020".

INSTITUTO TECNOLOGICO SUPERIOR DE TEPOSCOLULA

PRIMER AVANCE TRIMESTRAL
ENERO-MARZO DE 2020

NOTAS A LOS ESTADOS FINANCIEROS

NOTAS A DESGLOSE

I) NOTAS AL ESTADO DE SITUACION FINANCIERA

El estado de Situación Financiera tiene como propósito mostrar información relativa a los recursos y obligaciones de la entidad.

ACTIVO

CUENTAS	Ene-Mzo 2020
ACTIVO CIRCULANTE	
Efectivo Equivalentes	6,457,836
Derechos a recibir efectivo y Esquemas	49,657,774
Total de Activo Circulante	**56,115,610**
Bienes Muebles	6´770,930
Bienes Intangibles	169,578
Depreciación, Deterioro y amortización Acumulada de Bienes e Intangibles	-538,319
Total de Activo no Circulante	**6´402,190**
TOTAL DE ACTIVOS	**62,517,800**

ACTIVO CIRCULANTE

Efectivo y Equivalentes

El saldo representa los recursos financieros disponibles en las cuentas contables de: Fondo Fijo de Caja y Bancos Moneda Nacional con un saldo para solventar los gastos de operación y servicios personales, para el buen funcionamiento de las actividades del Instituto.

Derechos a recibir Efectivo o Equivalentes

Refleja los saldos registrados en los rubros de: Deudores Diversos por Cobrar a Corto Plazo y Otras Cuentas por Cobrar a Corto Plazo, integrándose de la siguiente forma: Subsidio al empleo, Impuestos Sobre Sueldos y Salarios (ISSS), Contribuciones: IMSS del personal administrativo, base y confianza, IMSS Cesantía y Vejez, Crédito Infonavit. Además, contempla las CLC`S tramitadas y autorizadas oportunamente que no fueron ministradas por la Tesorería de la Secretaria de Finanzas.

ACTIVO NO CIRCULANTE

Está constituido por el conjunto de valores y derechos de realización o disponibilidad con un periodo de tiempo superior a un año.

Bienes muebles

El rubro de Bienes Muebles para la Cuenta Pública del primer trimestre 2020 está integrado de la siguiente forma:

CUENTAS	Ene-Mar 2020
Muebles de Oficina y Estantería	$ 453,267
Muebles Excepto de Oficina y Estantería	57,485
Equipo de Cómputo y Tecnologías de la Información	2,371,071
Otros Mobiliarios y Equipos de Administración	8,100
Equipos y Aparatos Audiovisuales	775,481
Cámaras Fotográficas y de Video	134,952
Otro Mobiliario y Equipo Educacional y Recreativo	573,989
Equipo Médico y de Laboratorio	429,124
Automóviles y Camiones	1,415,700
Otros Equipos de Transporte	47,500
Maquinaria y Equipo Industrial	32,741
Equipo de Comunicación y de Telecomunicación	50,529
Equipos de Generación Eléctrica, aparatos y accesorios eléctricos	208,563
Herramientas y Máquinas-Herramienta	38,906
Otros Equipos	173,522
TOTAL	**$6,770,930**

Para la Cuenta Pública del primer trimestre 2020, el saldo del rubro de Activo no Circulante es de $6´402,190.00 (Seis Millones Cuatrocientos Dos Mil Ciento Noventa pesos 00/100 m.n.).

PASIVO

El saldo de este rubro para la Cuenta Pública para el primer trimestre 2020, asciende a la cantidad de $ 72,250,551 (Setenta y Dos Millones Doscientos Cincuenta Mil Quinientos Cincuenta y Un Pesos 0/100 M. N.) que corresponden a los compromisos de pagos adquiridos durante el primer trimestre 2020 con varios proveedores y prestadores de servicios por las adquisiciones de bienes y contratación de servicios por pagar a corto plazo, también este rubro se contemplan los montos de las provisiones de nóminas (retenciones de los trabajadores), detallándose de la siguiente forma:

PASIVO CIRCULANTE

CUENTAS	Ene-Mzo 2020
Cuentas por Pagar a corto plazo	
Deudas por Adquisición de Bienes y Contratación de Servicios por Pagar a CP	$72,250,551
TOTAL	**$72,250,551**

HACIENDA PÚBLICA/PATRIMONIO

CUENTAS	Primer trimestre 2020
HACIENDA PÚBLICA/PATRIMONIO GENERADO	
Resultados de Ejercicio (ahorro/Desahorro)	
Resultado de ejercicios Anteriores	-13,293,418
Total de Hacienda Pública/Patrimonio Generado	**-11,351,026**
Resultado del Ejercicio (Ahorro/Desahorro)	1,618,276

La cuenta de Hacienda Pública/Patrimonio, refleja el saldo para la Cuenta Pública para el primer trimestre 2020, cuyo monto asciende a $13,293,418 (Trece Millones Doscientos Noventa y Tres Mil Cuatrocientos Dieciocho pesos 00/100 M. N.) que representa la acumulación de resultados de ejercicios anteriores.

Resultado del Ejercicio (ahorro/Desahorro) asciende a $ 1,618,276.00 (Un Millón Seiscientos Diez y Ocho Mil Doscientos Setenta y Seis Pesos 00/100 M. N.).

II) NOTAS AL ESTADO DE ACTIVIDADES

Muestra el resultado de las operaciones de la entidad correspondiente a la Cuenta Pública del Primer trimestre 2020, integrado de la siguiente forma:

CUENTAS	Ene-Mar 2020
INGRESOS Y OTROS BENEFICIOS	
PARTICIPACIONES, APORTACIONES, TRANSFERENCIAS, ASIGNACIONES, SUBSIDIOS Y OTRAS AYUDAS	$6,708,898
TOTAL DE INGRESOS Y OTROS BENEFICIOS	**$6,708,898**
GASTOS Y OTRAS PERDIDAS	
TRANSFERENCIAS INTERNAS Y ASIGNACIONES AL SECTOR PUBLICO	5,090,622
OTROS GASTOS Y PERDIDAS EXTRAORDINARIAS	
TOTAL DE GASTOS Y OTRAS PERDIDAS	**5,090,622**
AHORRO NETO DEL EJERCICIO	**1,618,276**

Ingresos y Otros Beneficios
Los ingresos corresponden a los recursos recaudados para la Cuenta Pública del Primer Trimestre 2020.

Gastos y Otras Pérdidas
El rubro de Gastos y Otras Pérdidas, corresponden a lo devengado por la Entidad para la Cuenta Pública del Primer Trimestre 2020.

Transferencias, Asignaciones, Subsidios y Otras Ayudas.

a) Transferencias Internas y Asignaciones al Sector Público, refleja un saldo de $5,090,622 (Cinco Millones Noventa Mil Seiscientos Veintidós Pesos 00/100 M. N.) correspondiente a recursos que fueron comprometidos y devengados en los rubros de: Servicios personales, Materiales y Suministros, Servicios Generales para la Cuenta Pública del primer trimestre 2020.

Desahorro Neto del Ejercicio

El Estado de Actividades para la Cuenta Pública del Primer Trimestre 2020, refleja un Aahorro Neto del Ejercicio por la cantidad de: $ 1,618,276 (Un Millón Seiscientos Dieciocho Mil Doscientos Setenta y Seis Pesos 00/100 M. N.).

III) NOTAS AL ESTADO DE VARIACION EN LA HACIENDA PÚBLICA

Variaciones de la hacienda Pública/Patrimonio Neto del primer trimestre 2020
Hacienda Pública/ Patrimonio generado
Resultados de Ejercicios Anteriores

El apartado de Hacienda Pública/Patrimonio Generado, para la Cuenta Pública del primer trimestre 202, asciende a la cantidad de $4,704,405 (Cuatro Millones Setecientos Cuatro Mil Cuatrocientos Cinco pesos 00/100 M. N.) integrándose de la siguiente manera:

RUBRO	VARIACIONES
Hacienda Pública/Patrimonio Neto Final del Ejercicio 2019	1´942,391
Resultados de Ejercicios Anteriores	1,707,554,
Saldo Neto en la Hacienda Pública/Patrimonio 2019	**3,649,945**

IV) NOTAS AL ESTADO DE FLUJOS DE EFECTIVO

Efectivo y equivalentes

1. Análisis de saldo en la cuenta de Efectivo y Equivalentes:

CONCEPTO	Ene-Mar 2019
Efectivos en Bancos – Tesorería	6,433,819
Efectivos en Bancos - Dependencias	
Inversiones temporales (hasta 3 meses)	0
Fondos con afectación especifica	0
Depósitos de fondos de terceros y otros	24,018
Total de Efectivos y Equivalentes	6,457,837

2. Conciliación de los Flujos de Efectivo Netos de las Actividades de Operación y la cuenta de Ahorro/Desahorro antes de Rubros Extraordinarios.

CONCEPTO	Ene-Mar 2020
Ahorro/Desahorro antes de rubros Extraordinarios	**0**
Movimientos de partida (o rubros) que no afectan al efectivo	0
Depreciación	0
Amortización	0
Incrementos en las provisiones	0
Incremento en inversiones producido por revaluación	0
Ganancia/pérdida en venta de propiedad, planta y equipo	0
Incremento en cuentas por cobrar	0
Partidas extraordinarias	0

NO APLICA

Instituto Tecnológico Superior de Teposcolula

Conciliación entre los Ingresos Presupuestarios y Contables

Para la Cuenta Pública del Primer Trimestre 2020

(Pesos)

1. Total de ingresos (presupuestarios)	$6,708,898

2. Más Ingresos Contables no Presupuestarios		
Incremento por variación de inventarios		
Disminución del exceso de estimaciones por pérdida o deterioro u obsolescencia		
Disminución del exceso de provisiones		
Otros ingresos y beneficios varios		
Otros Ingresos Contables no Presupuestarios		

3. Menos ingresos presupuestarios no contables		$
Producto de capital		
Aprovechamiento capital		
Ingresos derivados de financiamientos		
Otros Ingresos presupuestarios no contables		

4. Ingresos Contables	$6,708,898

Instituto Tecnológico Superior de Teposcolula

Conciliación entre los Egresos Presupuestarios y los Gastos Contables Para la Cuenta Pública del Primer Trimestre 2019. (Pesos)		
1. Total de egresos (presupuestarios)		$5,090,622
2. Menos egresos presupuestarios contables		
Mobiliario y equipo de administración		
Mobiliario y equipo educacional y recreativo		
Equipo e instrumental médico y de laboratorio		
Vehículos y equipos de transporte		
Equipo de defensa y seguridad		
Maquinaria, otros equipos y herramientas		
Activos Biológicos		
Bienes inmuebles		
Activos intangibles		
Obra pública en bienes propios		
Acciones y participaciones del capital		
Compra de títulos y valores		
Inversiones en fideicomisos, mandatos y otros análogos		
Provisiones para contingencias y otras erogaciones especiales		
Amortización de la deuda pública		
Adeudos de ejercicios fiscales anteriores (ADEFAS)		
Otros egresos Presupuestales no Contables		
3. Más Gastos Contables No Presupuestales		
Estimaciones, depreciación, deterioros, obsolencia,y amortización		
Provisiones		
Disminución de inventarios		
Aumento por insuficiencia de estimaciones por perdida o deterioro y obsolencia		
Aumento por insuficiencia de provisiones		
Otros Gastos		
Otros Gastos Contables No Presupuestales		
4. Total Gastos Contables		$5,090,622

NOTAS DE MEMORIA (CUENTAS DE ORDEN)

Las cuentas de orden se utilizan para registrar movimientos de valores que no afecten o modifiquen el balance del ente contable, sin embargo, su incorporación en libros es necesaria con fines de recordatorio contable, de control y en general sobre los aspectos administrativos, o bien, para consignar sus derechos o responsabilidades contingentes que puedan, o no, presentarse en el futuro.

CONCEPTO	Ene-Mar 2019
Cuentas de Orden	
Presupuesto de Egresos Aprobado	28,725,328
Presupuesto de Egresos Modificado	28,725,328
Presupuesto de Egreso Comprometido	5,090,622
Presupuesto de Egresos Devengado	5,090,622
Presupuesto de Egresos Ejercido	3,245,056
Presupuesto de Egresos Pagado	3,245,056

NOTAS DE GESTIÓN ADMINISTRATIVA

1. INTRODUCCIÓN:

El Instituto Tecnológico Superior de Teposcolula tiene por Misión: forjar una Institución de Educación Superior Tecnológica comprometida en la formación de profesionistas competitivos y capaces de responder a las demandas y retos del entorno, a través de un modelo educativo de calidad que contribuya al desarrollo tecnológico, científico y humano de la sociedad. Los Estados Financieros proveen de información financiera a los principales usuarios de la misma, al Congreso y a los ciudadanos.

De esta manera, se informa y explica la respuesta del gobierno a las condiciones relacionadas con la información financiera de cada periodo de gestión: además, de exponer aquellas políticas que podrían afectar la toma de decisiones en períodos posteriores.

2. PANORAMA ECONÓMICO Y FINANCIERO:

Las condiciones económicas y financieras bajo las cuales opera el Instituto Tecnológico Superior de Teposcolula se acoplan al Presupuesto de Egresos asignado por el gobierno estatal, se lleva a cabo un análisis sobre el impacto presupuestario considerando las disposiciones de racionalidad, austeridad y disciplina presupuestaria. En base al Artículo Séptimo Transitorio y al Anexo 8 del Decreto de Presupuesto de Egresos y se realizó el planteamiento de las actividades y metas a la estructura programática.

a) Fecha de creación.

   El 30 de enero de 2010 se publica en el Periódico Oficial, Òrgano del Gobierno del Gobierno Constitucional del Estado Libre y Soberano de Oaxaca, Tomo XCII número 5, el decreto de Creación del organismo descentralizado denominado “Instituto Tecnológico Superior de Teposcolula”.

   Con fecha 12 de Noviembre del año 2009, el Gobierno del Estado de Oaxaca celebró con el Gobierno Federal a través de la Secretaría de Educación Pública, el Convenio de Coordinación para la Creación, Operación y Apoyo Financiero para el Instituto Tecnológico Superior de Teposcolula, ubicado en el Municipio de San Pedro y San Pablo Teposcolula, Distrito de Teposcolula, Oaxaca.

3. ORGANIZACIÓN Y OBJETO SOCIAL

a) Objeto Social:

Promover y apoyar las acciones de impulsar y apoyar la educación superior al desarrollo armónico de la personalidad del educando, así como aquellas que fortalezcan el conocimiento de la cultura regional y de interés para la sociedad en general.

b) Principal Actividad:
Proporcionar educación superior tecnológica de calidad para los egresados de nivel medio superior del Estado de Oaxaca, a través de una plantilla de personal calificado, infraestructura, equipamiento, servicios estudiantiles y administrativos acorde con las necesidades educativas para formar profesionistas competentes en el campo de la ciencia y la tecnología.

c) Ejercicio Fiscal
Los estados financieros que se presentan corresponden al periodo del 1 de enero al 31 de Diciembre de 2018, los cuales registran los eventos y transacciones económicas cuantificables de las operaciones expresadas y contabilizadas en moneda nacional.

d) Régimen Jurídico:
Organismo Descentralizado con fines no lucrativos.

e) Consideraciones fiscales del ente:
Declaración Informativa anual de retenciones del ISR por sueldos y salarios e ingresos asimilados a salarios.
Entero de retenciones mensuales por ISR por sueldos y salarios.
Entero de retención de ISR por servicios profesionales (mensual).
Declaración informativa anual de pagos y retenciones de servicios profesionales. Personas Morales.
Informativa anual del subsidio para el empleo.

f) Estructura organizacional básica:

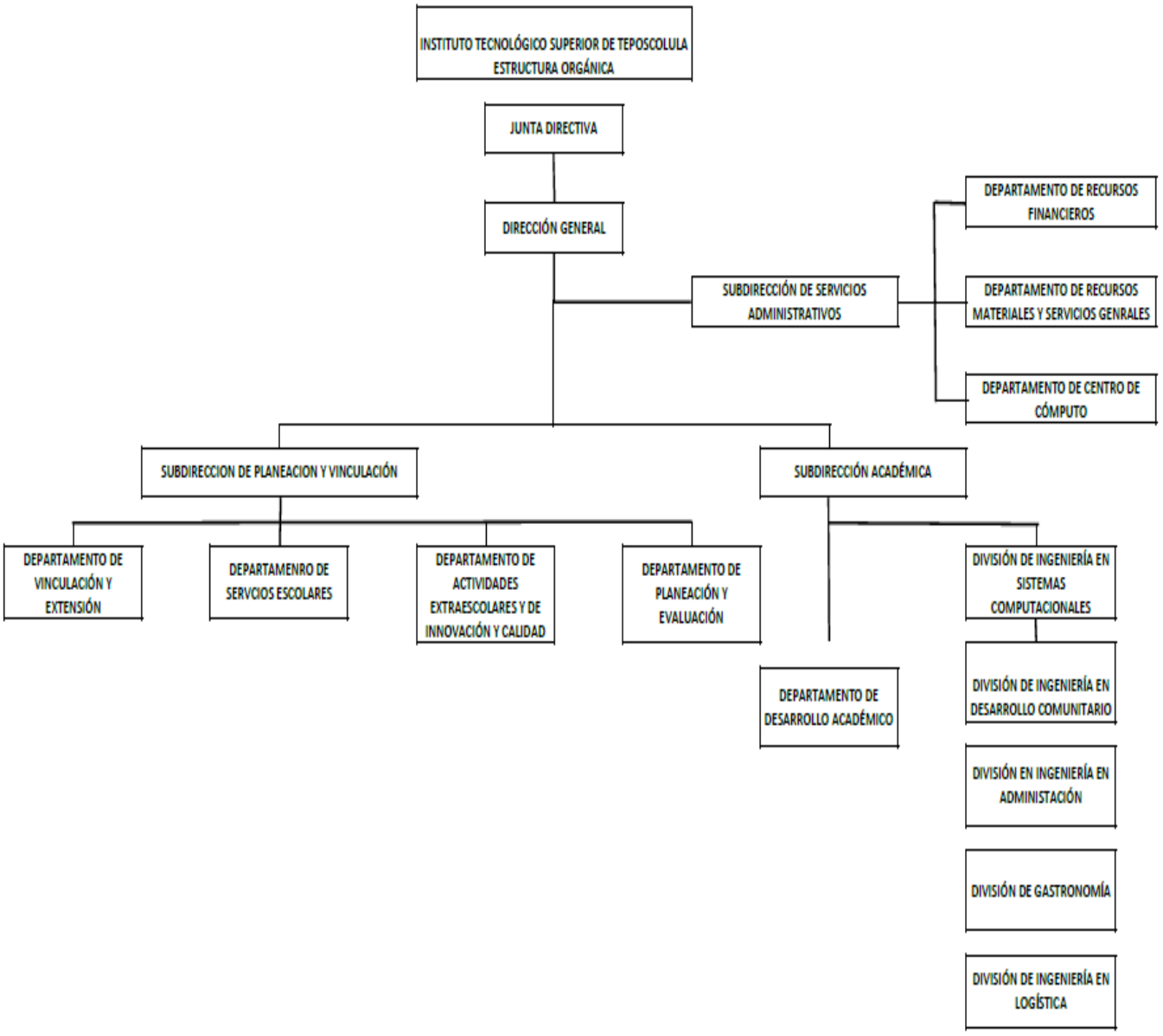

5.- Bases de preparación de los Estados Financieros:

a) Los Estados Financieros se elaboraron en apego y fundamento en el Título IV de la Ley General de Contabilidad Gubernamental y las Normas emitidas por el CONAC

b) La normatividad aplicada para el reconocimiento, valuación y revelación de los diferentes rubros de la información financiera, así como las bases de medición utilizadas para la elaboración delos estados financieros; por ejemplo: costo histórico, valor de realización, valor razonable, valor de recuperación o cualquier otro método empleado y los criterios de aplicación de los mismos, se ha presentado de acuerdo a las normas de Comisión Nacional de Armonización Contable, así como los Estados Financieros y las Notas a los Estados Financieros al 31 de marzo del 2019, están presentados en pesos mexicanos.

c) Postulados básicos.
Los emitidos por el CONAC: Sustancia Económica, Entes Públicos, Existencia Permanente, Revelación Suficiente, Importancia Relativa, Registro e Integración Presupuestaria, Consolidación de Información financiera, Devengo Contable, Valuación, Dualidad Económica y Consistencia.

d) Norma supletoria.
Las permitidas por la Normatividad del CONAC.

e) Para las entidades que por primera vez estén implementando el base devengado de acuerdo a la Ley de Contabilidad, deberán:
No aplica.

6.- Políticas de Contabilidad Significativas:

a) Actualización: El registro de la contabilidad se realizó en base a los lineamientos establecidos por el CONAC.

b) Informar sobre la realización de operaciones en el extranjero y de sus efectos en la información financiera gubernamental:
No aplica.

c) Método de evaluación de la inversión en acciones en el Sector Paraestatal.
No aplica

d) Sistema y método de valuación de inventarios.
El CONAC ha emitido las normas para la valoración de los Activos y el patrimonio de los entes públicos, esta norma permite definir y estandarizar los conceptos básicos de valuación, contenidos en las normas particulares aplicables a los distintos elementos integrantes de los estados Financieros.

e) Beneficios a empleados:
No aplica

f) Provisiones:
No Aplica

g) Reservas:
No aplica

h) Cambios en políticas contables y corrección de errores junto con la revelación de los efectos que se tendrá en la información financiera del ente público, ya sea retrospectivos o prospectivos.

i) Reclasificaciones:
No aplica.

j) Depuración y Cancelación de saldos:
Los registros contables del Instituto están en proceso de cancelación y depuración de las diferentes cuentas contables, con la finalidad de presentar cifras actualizadas en los Estados Financieros.

7.- Posición en Moneda Extranjera y Protección por riesgo Cambiario:

a) Activos en moneda extranjera:
No aplica (opcional, si es necesario)

b) Pasivos en moneda extranjera:
No se tienen Pasivos en moneda extranjera (opcional, si es necesario)

c) Posición en moneda extranjera:
(Opcional, si es necesario)

d) Tipo de cambio:
(Opcional, si es necesario)

e) Equivalente en moneda nacional:
(Opcional, si es necesario)

8.- Reporte Analítico del Activo:

a) Vida útil o porcentajes de depreciación, deterioro o amortización utilizados en los diferentes tipos de activos: No aplica.

b) Cambios en el porcentaje de depreciación o valor residual de los activos:
No aplica.

c) Importe de los gastos conceptualizados en el ejercicio, tanto financieros como de investigación y desarrollo:
No aplica.

d) Riesgos por tipo de cambio o tipo de interés de las inversiones financieras:
No aplica.

e) Valor activado en el ejercicio de los bienes construidos por la entidad:
No aplica

f) Otras circunstancias de carácter significativo que afecten el activo, tales como bienes en garantía, señalados en embargos, litigios, títulos de inversiones, entregados en garantías, baja significativa del valor de inversiones financieras, etc.:
No aplica.

g) Desmantelamiento de Activos, procedimientos, implicaciones, efectos contables:

No aplica

h) Administración de activos; planeación con el objetivo de que el ente los utilice de manera más efectiva:
Se utilizan los activos con la operación y mantenimiento óptimo.
Adicionalmente, se deben incluir las explicaciones de las principales variaciones en el activo, en cuadros comparativos como sigue:

a) Inversiones en valores:
No aplica

b) Patrimonio de Organismos descentralizados
No aplica

c) Inversiones en empresas de participación mayoritaria:
No se tiene inversión en este tipo de empresas.

d) Inversiones en empresas de participación minoritaria:
No aplica.

9.- Fideicomisos, Mandatos y Análogos:

a) Por ramo administrativo que los reporta:
No aplica.

b) Enlistar los de mayor monto de disponibilidad, relacionando aquellos que conforman el 80% de las disponibilidades:
No aplica

10.-Reporte de la Recaudación:

a) Análisis del comportamiento de la recaudación correspondiente al ente público o cualquier tipo de ingreso, de forma separada los ingresos locales de los federales:
No aplica

b) Proyección de la recaudación e ingresos en el mediano plazo:
No aplica.

11.- Información sobre la Deuda y el Reporte Analítico de la Deuda:

a) Utilizar al menos los siguientes indicadores: Deuda respecto al PIB y deuda respecto a la recaudación tomando, como mínimo, un periodo igual o menor a 5 años. No aplica.

b) Información de manera agrupada por tipo de valor gubernamental o instrumento financiero en la que se considere interese, comisiones, tasa, perfil de vencimiento y otros gastos de la deuda. No aplica.

12.- Calificaciones otorgadas:
No se cuenta con calificaciones otorgadas o certificaciones.

13.- Proceso de Mejora:

a) Principales Políticas de control interno: No aplica.

b) Medidas de desempeño financiero, metas y alcance: No aplica.

14.- Información por Segmentos: No aplica.

b) Medidas de desempeño financiero, metas y alcance: No aplica.

14.- Información por Segmentos: No aplica.

15.- Eventos Posteriores al Cierre: No aplica.

16.- Partes Relacionadas: No aplica.

17.- Responsabilidad sobre la presentación razonable de los Estados Financieros.

Los Estados Financieros fueron autorizados para su emisión el día Diez y Siete del mes de abril del año Dos Mil Veinte, por el Lic. Jaime Chávez Flores, en su carácter de Director General del Instituto Tecnológico Superior de Teposcolula.

Bajo protesta de decir verdad declaro que los Estados Financieros y sus Notas, son razonablemente correctas y son responsabilidad del emisor.

LIC. SAGRARIO DE M HERNANDEZ REYES
SUBDIRECTORA DE SERVICIOS ADMINISTRATIVOS

MTRO. JAIME CHÁVEZ FLORES
DIRECTOR GENERAL

SEP
SECRETARÍA DE EDUCACIÓN PÚBLICA
TECNOLÓGICO NACIONAL DE MÉXICO
DITD
INSTITUTO TECNOLÓGICO SUPERIOR DE TEPOSCOLULA
20EIT9999A
DIRECCIÓN GENERAL

ESTADO ANALITICO DEL EJERCICIO DEL PRESUPUESTO DE EGRESOS

CLASIFICACION POR OBJETO DEL GASTO (CAPITULO-CONCEPTO)

Cve	Concepto	Aprobado 1	Ampliaciones / Reducciones 2= (3-1)	Modificado 3 = (1+2)	Devengado 4	Pagado 5	Subejercicio 6 = (3-4)
536	**INSTITUTO TECNOLÓGICO SUPERIOR DE TEPOSCOLULA**						
4	**TRANSFERENCIAS, ASIGNACIONES, SUBSIDIOS Y OTRAS AYUDAS**	**28,725,328.00**	**0.00**	**28,725,328.00**	**4,676,113.85**	**3,245,056.23**	**24,049,214.15**
1	TRANSFERENCIAS INTERNAS Y ASIGNACIONES AL SECTOR PÚBLICO	28,725,328.00	0.00	28,725,328.00	4,676,113.85	3,245,056.23	24,049,214.15
9	**DEUDA PÚBLICA**	**0.00**	**0.00**	**0.00**	**0.00**	**0.00**	**0.00**
9	ADEUDOS DE EJERCICIOS FISCALES ANTERIORES (ADEFAS)	0.00	0.00	0.00	0.00	0.00	0.00
	TOTAL DEPENDENCIA / ENTIDAD	**28,725,328.00**	**0.00**	**28,725,328.00**	**4,676,113.85**	**3,245,056.23**	**24,049,214.15**

PRIMER INFORME TRIMESTRAL ENERO-MARZO 2020

ESTADO ANALITICO DEL EJERCICIO DEL PRESUPUESTO DE EGRESOS

CLASIFICACION ECONOMICA (POR TIPO DE GASTO)

Cve	Concepto	Aprobado 1	Ampliaciones / Reducciones 2= (3-1)	Modificado 3 = (1+2)	Devengado 4	Pagado 5	Subejercicio 6 = (3-4)
536	**INSTITUTO TECNOLÓGICO SUPERIOR DE TEPOSCOLULA**						
1	GASTO CORRIENTE	28,725,328.00	0.00	28,725,328.00	4,676,113.85	3,245,056.23	24,049,214.15
3	AMORTIZACIÓN DE LA DEUDA Y DISMINUCIÓN DE PASIVOS	0.00	0.00	0.00	0.00	0.00	0.00
	TOTAL DEPENDENCIA / ENTIDAD:	**28,725,328.00**	**0.00**	**28,725,328.00**	**4,676,113.85**	**3,245,056.23**	**24,049,214.15**

PRIMER INFORME TRIMESTRAL ENERO-MARZO 2020

ESTADO ANALITICO DEL EJERCICIO DEL PRESUPUESTO DE EGRESOS

CLASIFICACION ADMINISTRATIVA

Cve	Concepto	Aprobado 1	Ampliaciones / Reducciones 2= (3-1)	Modificado 3 = (1+2)	Devengado 4	Pagado Transferido 5	Subejercicio 6 = (3-4)
5	**ORGANISMOS PÚBLICOS DESCENTRALIZADOS**	**28,725,328.00**	**0.00**	**28,725,328.00**	**4,676,113.85**	**3,245,056.23**	**24,049,214.15**
36	INSTITUTO TECNOLÓGICO SUPERIOR DE TEPOSCOLULA	28,725,328.00	0.00	28,725,328.00	4,676,113.85	3,245,056.23	24,049,214.15
	TOTAL DEL GASTO:	**28,725,328.00**	**0.00**	**28,725,328.00**	**4,676,113.85**	**3,245,056.23**	**24,049,214.15**

PRIMER INFORME TRIMESTRAL ENERO-MARZO 2020

ESTADO ANALITICO DEL EJERCICIO DEL PRESUPUESTO DE EGRESOS

CLASIFICACION FUNCIONAL (FINALIDAD Y FUNCION)

Cve	Concepto	Aprobado 1	Ampliaciones / Reducciones 2= (3-1)	Modificado 3 = (1+2)	Devengado 4	Pagado 5	Subejercicio 6 = (3-4)
536	INSTITUTO TECNOLÓGICO SUPERIOR DE TEPOSCOLULA						
2	DESARROLLO SOCIAL	28,725,328.00	0.00	28,725,328.00	4,676,113.85	3,245,056.23	24,049,214.15
5	EDUCACIÓN	28,725,328.00	0.00	28,725,328.00	4,676,113.85	3,245,056.23	24,049,214.15
	TOTAL DEPENDENCIA / ENTIDAD	28,725,328.00	0.00	28,725,328.00	4,676,113.85	3,245,056.23	24,049,214.15

INSTITUTO TECNOLOGICO SUPERIOR DE TEPOSCOLULA

ENDEUDAMIENTO NETO

PRIMER AVANCE TRIMESTRAL

(Pesos)

Identificación de Crédito o Instrumento	Contratación/Colocación	Amortización	Endeudamiento Neto
	A	B	C = A - B
Créditos Bancarios			
			0
			0
			0
			0
			0
			0
			0
			0
			0
Total Créditos Bancarios	**0**	**0**	**0**

NO APLICA

Otros Instrumentos de Deuda			
			0
			0
			0
			0
			0
			0
			0
			0
			0
Total Otros Instrumentos de Deuda	**0**	**0**	**0**

TOTAL	**0**	**0**	**0**

INSTITUTO TECNOLOGICO SUPERIOR DE TEPOSCOLULA

INTERESES DE LA DEUDA

PRIMER AVANCE TRIMESTRAL

(Pesos)

Identificación de Crédito o Instrumento	Devengado	Pagado
Créditos Bancarios		
Total de intereses de Créditos Bancarios	**0**	**0**
Otros Instrumentos de Deuda		
Total de intereses de Otros Instrumentos de Deuda	**0**	**0**
TOTAL	**0**	**0**

NO APLICA

EDUCACIÓN
SECRETARÍA DE EDUCACIÓN PÚBLICA

TECNOLÓGICO NACIONAL DE MÉXICO

INSTITUTO TECNOLOGICO SUPERIOR DE TEPOSCOLULA

INDICADORES DE POSTURA FISCAL

PRIMER AVANCE TRIMESTRAL

(Pesos)

Concepto	Estimado	Devengado	Pagado [3]
I. Ingresos Presupuestarios (I=1+2)	0	0	0
1. Ingresos del Gobierno de la Entidad Federativa [1]			
2. Ingresos del Sector Paraestatal [1]			
II. Egresos Presupuestarios (II=3+4)	0	0	0
3. Egresos del Gobierno de la Entidad Federativa [2]			
4. Egresos del Sector Paraestatal [2]			
III. Balance Presupuestario (Superávit o Déficit) (III = I - II)	0	0	0

NO APLICA

Concepto	Estimado	Devengado	Pagado [3]
III. Balance Presupuestario (Superávit o Déficit)	0	0	0
IV. Intereses, Comisiones y Gastos de la Deuda			
V. Balance Primario (Superávit o Déficit) (V= III - IV)	**0**	**0**	**0**

Concepto	Estimado	Devengado	Pagado [3]
A. Financiamiento			
B. Amortización de la deuda			
C. Endeudamiento ó desendeudamiento (C = A - B)	**0**	**0**	**0**

1. Los Ingresos que se presentan son los ingresos presupuestarios totales sin incluir los ingresos por financiamientos. Los Ingresos del Gobierno de la Entidad Federativa corresponden a los del Poder Ejecutivo, Legislativo Judicial y Autónomos
2. Los egresos que se presentan son los egresos presupuestarios totales sin incluir los egresos por amortización. Los egresos del Gobierno de la Entidad Federativa corresponden a los del Poder Ejecutivo, Legislativo, Judicial y Órganos Autónomos

3. Para Ingresos se reportan los ingresos recaudados; para egresos se reportan los egresos pagados

PRIMER INFORME TRIMESTRAL ENERO-MARZO 2020

ESTADO ANALITICO DEL EJERCICIO DEL PRESUPUESTO DE EGRESOS

RESUMEN POR PROGRAMA PRESUPUESTARIO

Concepto	Aprobado 1	Ampliaciones / Reducciones 2= (3-1)	Modificado 3 = (1+2)	Devengado 4	Pagado 5	Subejercicio 6 = (3-4)
5 ORGANISMOS PÚBLICOS DESCENTRALIZADOS	**28,725,328.00**	**0.00**	**28,725,328.00**	**4,676,113.85**	**3,245,056.23**	**24,049,214.15**
36 INSTITUTO TECNOLÓGICO SUPERIOR DE TEPOSCOLULA	**28,725,328.00**	**0.00**	**28,725,328.00**	**4,676,113.85**	**3,245,056.23**	**24,049,214.15**
1 PROGRAMAS	**28,725,328.00**	**0.00**	**28,725,328.00**	**4,676,113.85**	**3,245,056.23**	**24,049,214.15**
2 DESEMPEÑO DE LAS FUNCIONES	28,725,328.00	0.00	28,725,328.00	4,676,113.85	3,245,056.23	24,049,214.15
TOTAL DEPENDENCIA / ENTIDAD	**28,725,328.00**	**0.00**	**28,725,328.00**	**4,676,113.85**	**3,245,056.23**	**24,049,214.15**

REPORTE DE AVANCE DE GESTIÓN
UR 536 - INSTITUTO TECNOLÓGICO SUPERIOR DE TEPOSCOLULA
PRIMER TRIMESTRE 2020

Oaxaca
JUNTOS CONSTRUIMOS EL CAMBIO

Gobierno del Estado

OBJETIVO INSTITUCIONAL:	-PROPORCIONAR EDUCACIÓN SUPERIOR TECNOLÓGICA DE CALIDAD PARA LOS EGRESADOS DE NIVEL MEDIO SUPERIOR DEL ESTADO DE OAXACA, A TRAVÉS DE UNA PLANTILLA DE PERSONAL CALIFICADO, INFRAESTRUCTURA, EQUIPAMIENTO, SERVICIOS ESTUDIANTILES Y ADMINISTRATIVOS ACORDE A LAS NECESIDADES EDUCATIVAS, PARA FORMAR PROFESIONISTAS COMPETENTES EN EL CAMPO DE LA CIENCIA Y LA TECNOLOGÍA.
ALINEACIÓN PED:	
EJE:	01-OAXACA INCLUYENTE CON EL DESARROLLO SOCIAL
TEMA:	01-EDUCACIÓN
OBJETIVO:	09-AMPLIAR Y DIVERSIFICAR LA OFERTA DE EDUCACIÓN SUPERIOR EN OAXACA PARA ATENDER LA DEMANDA DE MANERA ACCESIBLE Y CON EQUIDAD.
ESTRATEGIA:	02-PROMOVER LA PARTICIPACIÓN DE LAS INSTITUCIONES PÚBLICAS DE EDUCACIÓN SUPERIOR EN UN PROGRAMA PARA LA AMPLIACIÓN Y MEJORA DE LA INFRAESTRUCTURA FÍSICA Y EL EQUIPAMIENTO.
LÍNEAS DE ACCIÓN:	02-GESTIONAR RECURSOS DE LA FEDERACIÓN Y DEL GOBIERNO DEL ESTADO PARA PROYECTOS DE INVERSIÓN, ENTRE ELLOS LOS DE FONDOS CONCURSABLES, CON LA FINALIDAD DE AMPLIAR LA INFRAESTRUCTURA EDUCATIVA EN PROGRAMAS DE ALTA PERTINENCIA.
UE:	001-INSTITUTO TECNOLÓGICO SUPERIOR DE TEPOSCOLULA

MATRÍZ DE INDICADORES PARA RESULTADOS:

FIN:	AMPLIAR Y DIVERSIFICAR LA OFERTA DE EDUCACIÓN SUPERIOR EN OAXACA PARA ATENDER LA DEMANDA DE MANERA ACCESIBLE Y CON EQUIDAD.
PROPÓSITO:	INSTITUCIONES DE NIVEL SUPERIOR, CONSTRUIDAS, EQUIPADAS Y REPARADAS PARA EL OFRECIMIENTO DE NUEVAS MODALIDADES Y NUEVOS PROGRAMAS EDUCATIVOS EN EL ESTADO DE OAXACA
COMPONENTE:	435-ESPACIO EDUCATIVO EN EL NIVEL SUPERIOR REPARADO
ACTIVIDAD:	152-REPARAR ESPACIO EDUCATIVO

ESTRUCTURA PROGRAMATICA PRESUPUESTAL

PROGRAMA	SUBPROGRAMA	PROYECTO	OBRA/ACTIVIDAD
127-INCREMENTO DE LA OFERTA EDUCATIVA SUPERIOR	02-REPARACIÓN DE ESPACIOS EDUCATIVOS DE NIVEL SUPERIOR	000-- -	001-REPARAR ESPACIO EDUCATIVO

PRESUPUESTO ANUAL

Aprobado	Ampliación	Reducción	Modificado	EJERCIDO T1	EJERCIDO T2	EJERCIDO T3	EJERCIDO T4
647,510.86	0.00	0.00	647,510.86	98,862.15	24,240.79	0.00	0.00
				TOTAL EJERCIDO AL TRIMESTRE VIGENTE			98,862.15

PRESUPUESTO TRIMESTRAL DE LA ACTIVIDAD

Aprobado	Modificado	Comprometido	Devengado	Ejercido	% de Ejercido Vs. Modificado
132,355.59	98,862.59	98,862.15	98,862.15	98,862.15	100.00

DATOS DEL INDICADOR

Nombre :	PORCENTAJE DE ESPACIOS EDUCATIVOS REPARADOS	Número de indicador :	2466
Definición :	MIDE EL PORCENTAJE DE ESPACIOS EDUCATIVOS REPARADOS RESPECTO A LO AUTORIZADO		
Método de Cálculo :	(NÚMERO DE ESPACIOS EDUCATIVOS REPARADOS/NÚMERO DE ESPACIOS EDUCATIVOS AUTORIZADOS) * 100		

Tipo	Dimensión	Frecuencia de Medición	Forma de cálculo del indicador	Tipo de Valor	Sentido Esperado
GESTIÓN	EFICACIA	TRIMESTRAL	PORCENTAJE	FLUJO	ASCENDENTE

MEDIOS DE VERIFICACIÓN / FUENTE INFORMACIÓN	SUPUESTO
REPORTE DE REPARACIÓN REALIZADA, RESGUARDADA EN EL ÁREA ADMINISTRATIVA.	LA GESTIÓN DE LOS RECURSOS SE REALIZA EN TIEMPO Y FORMA

DATOS DE LA META

Definición de la variable Meta:	1 - NÚMERO DE ESPACIOS EDUCATIVOS REPARADOS
Unidad de medida:	25 - NÚMERO

LÍNEA BASE DEL INDICADOR				VALOR PROGRAMADO ANUAL			
AÑO	0	VALOR	0.00	AÑO	2020	VALOR	4.00

AVANCE TRIMESTRAL OBRA/ACTIVIDAD

METAS	1er.TRIMESTRE	2o.TRIMESTRE	3er.TRIMESTRE	4o.TRIMESTRE	CUMPLIMIENTO DE METAS	
PROGRAMADA	1.00	1.00	1.00	1.00	T1+T2+T3+T4	4.00
PROGRAMACIÓN ACTUALIZADA	1.00				T1+T2+T3+T4	4.00
ALCANZADA	1.00	0.00	0.00	0.00	T1+T2+T3+T4	1.00
PORCENTAJE ALCANZADO TRIMESTRAL	100.00	0.00	0.00	0.00	PORCENTAJE ALCANZADO ANUAL	25.00

PORCENTAJE DE CUMPLIMIENTO ALCANZADO EN EL TRIMESTRE: 25.00 %

SEP
SECRETARÍA DE EDUCACIÓN PÚBLICA

TECNOLÓGICO NACIONAL DE MÉXICO
DITD
INSTITUTO TECNOLÓGICO SUPERIOR DE TEPOSCOLULA
20EIT9999A

DIRECCIÓN GENERAL

JEFE ADMINISTRATIVO
LIC. SAGRARIO DE MARÍA HERNÁNDEZ REYES
SUBDIRECTORA DE SERVICIOS ADMINISTRATIVOS

TITULAR DE LA DEPENDENCIA/ENTIDAD
LIC. JAIME CHÁVEZ FLORES
DIRECTOR GENERAL

REPORTE DE AVANCE DE GESTIÓN
UR 536 - INSTITUTO TECNOLÓGICO SUPERIOR DE TEPOSCOLULA
PRIMER TRIMESTRE 2020

Oaxaca
JUNTOS CONSTRUIMOS EL CAMBIO
Gobierno del Estado

ALINEACIÓN PED:	
ESTRATEGIA:	02-PROMOVER LA PARTICIPACIÓN DE LAS INSTITUCIONES PÚBLICAS DE EDUCACIÓN SUPERIOR EN UN PROGRAMA PARA LA AMPLIACIÓN Y MEJORA DE LA INFRAESTRUCTURA FÍSICA Y EL EQUIPAMIENTO.
LÍNEAS DE ACCIÓN:	02-GESTIONAR RECURSOS DE LA FEDERACIÓN Y DEL GOBIERNO DEL ESTADO PARA PROYECTOS DE INVERSIÓN, ENTRE ELLOS LOS DE FONDOS CONCURSABLES, CON LA FINALIDAD DE AMPLIAR LA INFRAESTRUCTURA EDUCATIVA EN PROGRAMAS DE ALTA PERTINENCIA.
UE:	001-INSTITUTO TECNOLÓGICO SUPERIOR DE TEPOSCOLULA

MATRÍZ DE INDICADORES PARA RESULTADOS:	
COMPONENTE:	851-PROCESO EDUCATIVO CERTIFICADO
ACTIVIDAD:	1911-CERTIFICAR EL PROCESO EDUCATIVO

ESTRUCTURA PROGRAMATICA PRESUPUESTAL			
PROGRAMA	**SUBPROGRAMA**	**PROYECTO**	**OBRA/ACTIVIDAD**
127-INCREMENTO DE LA OFERTA EDUCATIVA SUPERIOR	07-CERTIFICACIÓN DEL PROCESO EDUCATIVO	000-- -	001-CONTRATAR EL SERVICIO DE LA CASA CERTIFICADORA

PRESUPUESTO ANUAL

Aprobado	Ampliación	Reducción	Modificado	EJERCIDO T1	EJERCIDO T2	EJERCIDO T3	EJERCIDO T4
197,999.92	0.00	0.00	197,999.92	36,333.32	0.00	0.00	0.00
						TOTAL EJERCIDO AL TRIMESTRE VIGENTE	36,333.32

PRESUPUESTO TRIMESTRAL DE LA ACTIVIDAD

Aprobado	Modificado	Comprometido	Devengado	Ejercido	% de Ejercido Vs. Modificado
36,333.32	36,333.32	36,333.32	36,333.32	36,333.32	100.00

DATOS DEL INDICADOR

Nombre :	PORCENTAJE DE PROCESOS EDUCATIVOS ACREDITADOS	**Número de indicador :**	2017
Definición :	MIDE EL PORCENTAJE DE PROCESOS EDUCATIVOS ACREDITADOS RESPECTO A LOS PROGRAMADOS		
Método de Cálculo :	(PROCESOS EDUCATIVOS ACREDITADOS / PROCESOS EDUCATIVOS PROGRAMADOS) * 100		

Tipo	Dimensión	Frecuencia de Medición	Forma de cálculo del indicador	Tipo de Valor	Sentido Esperado
GESTIÓN	EFICACIA	TRIMESTRAL	PORCENTAJE	FLUJO	ASCENDENTE

MEDIOS DE VERIFICACIÓN / FUENTE INFORMACIÓN	SUPUESTO
CERTIFICADO EMITIDO POR EL ORGANISMO, RESGUARDADO EN LA DIRECCIÓN GENERAL	DISPONIBILIDAD PRESUPUESTAL

DATOS DE LA META

Definición de la variable Meta:	1 - NÚMERO DE PROCESOS EDUCATIVOS ACREDITADOS
Unidad de medida:	25 - NÚMERO

LÍNEA BASE DEL INDICADOR				VALOR PROGRAMADO ANUAL			
AÑO	0	VALOR	0.00	AÑO	2020	VALOR	1.00

AVANCE TRIMESTRAL OBRA/ACTIVIDAD

METAS	1er.TRIMESTRE	2o.TRIMESTRE	3er.TRIMESTRE	4o.TRIMESTRE	CUMPLIMIENTO DE METAS	
PROGRAMADA	0.00	0.00	0.00	1.00	T1+T2+T3+T4	1.00
PROGRAMACIÓN ACTUALIZADA	0.00				T1+T2+T3+T4	1.00
ALCANZADA	0.00	0.00	0.00	0.00	T1+T2+T3+T4	0.00
PORCENTAJE ALCANZADO TRIMESTRAL				0.00	PORCENTAJE ALCANZADO ANUAL	0.00

PORCENTAJE DE CUMPLIMIENTO ALCANZADO EN EL TRIMESTRE: 0.00 %

SEP
SECRETARÍA DE EDUCACIÓN PÚBLICA

TECNOLÓGICO NACIONAL DE MÉXICO
DITD
INSTITUTO TECNOLÓGICO SUPERIOR DE TEPOSCOLULA
20EIT9999A

DIRECCIÓN GENERAL

JEFE ADMINISTRATIVO
LIC. SAGRARIO DE MARÍA HERNÁNDEZ REYES
SUBDIRECTORA DE SERVICIOS ADMINISTRATIVOS

TITULAR DE LA DEPENDENCIA/ENTIDAD
LIC. JAIME CHÁVEZ FLORES
DIRECTOR GENERAL

REPORTE DE AVANCE DE GESTIÓN
UR 536 - INSTITUTO TECNOLÓGICO SUPERIOR DE TEPOSCOLULA
PRIMER TRIMESTRE 2020

Oaxaca
JUNTOS CONSTRUIMOS EL CAMBIO
Gobierno del Estado

ALINEACIÓN PED:	
EJE:	01-OAXACA INCLUYENTE CON EL DESARROLLO SOCIAL
TEMA:	01-EDUCACIÓN
OBJETIVO:	10-AMPLIAR LA MATRÍCULA DE EDUCACIÓN SUPERIOR PROMOVIENDO LA FORMACIÓN DE CAPITAL HUMANO DE ALTO NIVEL CON UNA EDUCACIÓN SUPERIOR DE CALIDAD Y PERTINENCIA PARA EL ESTADO.
ESTRATEGIA:	02-PROMOVER MEJOR CALIDAD EN LOS COMPONENTES DEL PROCESO EDUCATIVO: DOCENTES, ESTUDIANTES, PLANES Y PROGRAMAS DE ESTUDIO.
LÍNEAS DE ACCIÓN:	01-IMPULSAR EN LAS IES LA FORMACIÓN Y ACTUALIZACIÓN PERMANENTE DEL PERSONAL DOCENTE CON PROGRAMAS CENTRADOS EN EL PROCESO DE ENSEÑANZA-APRENDIZAJE.
UE:	001-INSTITUTO TECNOLÓGICO SUPERIOR DE TEPOSCOLULA

MATRÍZ DE INDICADORES PARA RESULTADOS:	
FIN:	AMPLIAR LA MATRÍCULA DE EDUCACIÓN SUPERIOR PROMOVIENDO LA FORMACIÓN DE CAPITAL HUMANO DE ALTO NIVEL CON UNA EDUCACIÓN SUPERIOR DE CALIDAD Y PERTINENCIA PARA EL ESTADO.
PROPÓSITO:	EGRESADOS DE EDUCACIÓN MEDIA SUPERIOR Y DE LICENCIATURA CON SUFICIENTES POSIBILIDADES DE INGRESO, ATENCIÓN Y TERMINACIÓN DE ESTUDIOS
COMPONENTE:	299-FORMACIÓN INTEGRAL A NIVEL SUPERIOR Y POSGRADO OTORGADO
ACTIVIDAD:	182-IMPARTIR HORA CLASE

ESTRUCTURA PROGRAMATICA PRESUPUESTAL			
PROGRAMA	SUBPROGRAMA	PROYECTO	OBRA/ACTIVIDAD
139-FORMACIÓN PROFESIONAL Y POSGRADO	01-OTORGAMIENTO DE FORMACIÓN INTEGRAL A NIVEL SUPERIOR Y POSGRADO	000-- -	001-IMPARTIR HORAS CLASE

PRESUPUESTO ANUAL							
Aprobado	Ampliación	Reducción	Modificado	EJERCIDO T1	EJERCIDO T2	EJERCIDO T3	EJERCIDO T4
25,058,624.00	0.00	0.00	25,058,624.00	4,146,308.25	652,634.64	0.00	0.00
				TOTAL EJERCIDO AL TRIMESTRE VIGENTE			4,146,308.25

PRESUPUESTO TRIMESTRAL DE LA ACTIVIDAD					
Aprobado	Modificado	Comprometido	Devengado	Ejercido	% de Ejercido Vs. Modificado
4,930,689.10	4,930,689.10	4,146,308.25	4,146,308.25	4,146,308.25	84.09

DATOS DEL INDICADOR			
Nombre :	PORCENTAJE DE HORAS CLASE IMPARTIDAS	Número de indicador :	168
Definición :	MIDE EL PORCENTAJE DE HORAS CLASE IMPARTIDAS CON RESPECTO A LAS HORAS CLASE PROGRAMADAS		
Método de Cálculo :	(NÚMERO DE HORAS CLASE IMPARTIDAS/ NÚMERO DE HORAS CLASE PROGRAMADAS)*100		

Tipo	Dimensión	Frecuencia de Medición	Forma de cálculo del indicador	Tipo de Valor	Sentido Esperado
GESTIÓN	EFICACIA	TRIMESTRAL	PORCENTAJE	FLUJO	ASCENDENTE

MEDIOS DE VERIFICACIÓN / FUENTE INFORMACIÓN	SUPUESTO
REPORTE SEMESTRAL DE HORAS CLASE VALIDADO Y RESGUARDADO POR EL ÁREA ACADÉMICA Y ÁREA ADMINISTRATIVA	ALUMNOS DE LICENCIATURA INTERESADOS EN LA OFERTA EDUCATIVA , ASÍ COMO LA PLANTILLA DOCENTE ADECUADA Y SUFICIENTE

DATOS DE LA META	
Definición de la variable Meta:	1 - NÚMERO DE HORAS CLASE IMPARTIDAS
Unidad de medida:	25 - NÚMERO

LÍNEA BASE DEL INDICADOR				VALOR PROGRAMADO ANUAL			
AÑO	0	VALOR	0.00	AÑO	2020	VALOR	30,128.00

AVANCE TRIMESTRAL OBRA/ACTIVIDAD						
METAS	1er.TRIMESTRE	2o.TRIMESTRE	3er.TRIMESTRE	4o.TRIMESTRE	CUMPLIMIENTO DE METAS	
PROGRAMADA	8,570.00	5,142.00	6,156.00	10,260.00	T1+T2+T3+T4	30,128.00
PROGRAMACIÓN ACTUALIZADA	8,570.00				T1+T2+T3+T4	30,128.00
ALCANZADA	8,570.00	0.00	0.00	0.00	T1+T2+T3+T4	8,570.00
PORCENTAJE ALCANZADO TRIMESTRAL	100.00	0.00	0.00	0.00	PORCENTAJE ALCANZADO ANUAL	28.45

PORCENTAJE DE CUMPLIMIENTO ALCANZADO EN EL TRIMESTRE: 28.45 %

SEP
SECRETARÍA DE EDUCACIÓN PÚBLICA

TECNOLÓGICO NACIONAL DE MÉXICO
DITD
INSTITUTO TECNOLÓGICO SUPERIOR DE TEPOSCOLULA
20EIT9999A

DIRECCIÓN GENERAL

JEFE ADMINISTRATIVO
LIC. SAGRARIO DE MARÍA HERNÁNDEZ REYES
SUBDIRECTORA DE SERVICIOS ADMINISTRATIVOS

TITULAR DE LA DEPENDENCIA/ENTIDAD
LIC. JAIME CHÁVEZ FLORES
DIRECTOR GENERAL

REPORTE DE AVANCE DE GESTIÓN
UR 536 - INSTITUTO TECNOLÓGICO SUPERIOR DE TEPOSCOLULA
PRIMER TRIMESTRE 2020

Oaxaca
JUNTOS CONSTRUIMOS EL CAMBIO
Gobierno del Estado

ALINEACIÓN PED:	
ESTRATEGIA:	02-PROMOVER MEJOR CALIDAD EN LOS COMPONENTES DEL PROCESO EDUCATIVO: DOCENTES, ESTUDIANTES, PLANES Y PROGRAMAS DE ESTUDIO.
LÍNEAS DE ACCIÓN:	03-PROMOVER UNA EDUCACIÓN INTEGRAL EN LAS Y LOS ESTUDIANTES DE EDUCACIÓN SUPERIOR PARA LA FORMACIÓN DE PROFESIONISTAS CON RESPONSABILIDAD SOCIAL.
UE:	001-INSTITUTO TECNOLÓGICO SUPERIOR DE TEPOSCOLULA

MATRÍZ DE INDICADORES PARA RESULTADOS:	
COMPONENTE:	299-FORMACIÓN INTEGRAL A NIVEL SUPERIOR Y POSGRADO OTORGADO
ACTIVIDAD:	1912-OFRECER SERVICIO EDUCATIVO COMPLEMENTARIO

ESTRUCTURA PROGRAMATICA PRESUPUESTAL			
PROGRAMA	SUBPROGRAMA	PROYECTO	OBRA/ACTIVIDAD
139-FORMACIÓN PROFESIONAL Y POSGRADO	01-OTORGAMIENTO DE FORMACIÓN INTEGRAL A NIVEL SUPERIOR Y POSGRADO	000-- -	002-OFRECER SERVICIOS EDUCATIVOS COMPLEMENTARIOS

PRESUPUESTO ANUAL							
Aprobado	Ampliación	Reducción	Modificado	EJERCIDO T1	EJERCIDO T2	EJERCIDO T3	EJERCIDO T4
1,577,924.64	17,983.32	3,200.00	1,592,707.96	307,976.65	43,572.16	0.00	0.00
				TOTAL EJERCIDO AL TRIMESTRE VIGENTE			307,976.65

PRESUPUESTO TRIMESTRAL DE LA ACTIVIDAD					
Aprobado	Modificado	Comprometido	Devengado	Ejercido	% de Ejercido Vs. Modificado
450,753.41	376,431.17	307,976.65	307,976.65	307,976.65	81.81

DATOS DEL INDICADOR			
Nombre :	PORCENTAJE DE SERVICIOS EDUCATIVOS COMPLEMENTARIOS REALIZADOS	Número de indicador :	2274
Definición :	MIDE EL PORCENTAJE DE SERVICIOS EDUCATIVOS COMPLEMENTARIOS REALIZADOS, RESPECTO AL PROGRAMADO		
Método de Cálculo :	(NÚMERO DE SERVICIOS EDUCATIVOS COMPLEMENTARIOS REALIZADOS/ NÚMERO DE SERVICIOS EDUCATIVOS COMPLEMENTARIOS PROGRAMADOS)*100		

Tipo	Dimensión	Frecuencia de Medición	Forma de cálculo del indicador	Tipo de Valor	Sentido Esperado
GESTIÓN	EFICACIA	TRIMESTRAL	PORCENTAJE	FLUJO	ASCENDENTE

MEDIOS DE VERIFICACIÓN / FUENTE INFORMACIÓN	SUPUESTO
REPORTE DE LOS SERVICIOS COMPLEMENTARIOS REALIZADOS Y REPORTE DE VIAJES DE PRACTICA, RESGUARDADOS EN EL ÁREA ACADÉMICA Y ÁREA DE PLANEACIÓN Y VINCULACIÓN	EXISTEN PROGRAMAS INSTITUCIONALES Y DE APOYO QUE BRINDAN CONDICIONES ÓPTIMAS PARA EL DESARROLLO DE ACTIVIDADES DOCENTES Y DE APOYO A LOS ESTUDIANTES

DATOS DE LA META	
Definición de la variable Meta:	1 - NÚMERO DE SERVICIOS EDUCATIVOS COMPLEMENTARIOS REALIZADOS
Unidad de medida:	25 - NÚMERO

LÍNEA BASE DEL INDICADOR				VALOR PROGRAMADO ANUAL			
AÑO	0	VALOR	0.00	AÑO	2020	VALOR	7.00

AVANCE TRIMESTRAL OBRA/ACTIVIDAD						
METAS	1er.TRIMESTRE	2o.TRIMESTRE	3er.TRIMESTRE	4o.TRIMESTRE	CUMPLIMIENTO DE METAS	
PROGRAMADA	2.00	2.00	2.00	1.00	T1+T2+T3+T4	7.00
PROGRAMACIÓN ACTUALIZADA	2.00				T1+T2+T3+T4	7.00
ALCANZADA	2.00	0.00	0.00	0.00	T1+T2+T3+T4	2.00
PORCENTAJE ALCANZADO TRIMESTRAL	100.00	0.00	0.00	0.00	PORCENTAJE ALCANZADO ANUAL	28.57

PORCENTAJE DE CUMPLIMIENTO ALCANZADO EN EL TRIMESTRE: 28.57 %

DATOS DEL INDICADOR			
Nombre :	PORCENTAJE DE VIAJES DE PRACTICA REALIZADOS	Número de indicador :	2284
Definición :	MIDE EL PORCENTAJE DE VIAJES DE PRACTICA, RESPECTO AL PROGRAMADO		
Método de Cálculo :	(NÚMERO DE VIAJES DE PRACTICA REALIZADOS/ NÚMERO DE VIAJES DE PRACTICA PROGRAMADOS)*100		

Tipo	Dimensión	Frecuencia de Medición	Forma de cálculo del indicador	Tipo de Valor	Sentido Esperado
GESTIÓN	EFICACIA	TRIMESTRAL	PORCENTAJE	FLUJO	ASCENDENTE

MEDIOS DE VERIFICACIÓN / FUENTE INFORMACIÓN	SUPUESTO
REPORTE DE LOS SERVICIOS COMPLEMENTARIOS REALIZADOS Y REPORTE DE VIAJES DE PRACTICA, RESGUARDADOS EN EL ÁREA ACADÉMICA Y ÁREA DE PLANEACIÓN Y VINCULACIÓN	EXISTEN PROGRAMAS INSTITUCIONALES Y DE APOYO QUE BRINDAN CONDICIONES ÓPTIMAS PARA EL DESARROLLO DE ACTIVIDADES DOCENTES Y DE APOYO A LOS ESTUDIANTES

SEP SECRETARÍA DE EDUCACIÓN PÚBLICA

TECNOLÓGICO NACIONAL DE MÉXICO DITD INSTITUTO TECNOLÓGICO SUPERIOR DE TEPOSCOLULA 20EIT9999A

DIRECCIÓN GENERAL

JEFE ADMINISTRATIVO
LIC. SAGRARIO DE MARIA HERNÁNDEZ REYES
SUBDIRECTORA DE SERVICIOS ADMINISTRATIVOS

TITULAR DE LA DEPENDENCIA/ENTIDAD
LIC. JAIME CHÁVEZ FLORES
DIRECTOR GENERAL

REPORTE DE AVANCE DE GESTIÓN
UR 536 - INSTITUTO TECNOLÓGICO SUPERIOR DE TEPOSCOLULA
PRIMER TRIMESTRE 2020

Oaxaca
JUNTOS CONSTRUIMOS EL CAMBIO
Gobierno del Estado

DATOS DE LA META							
Definición de la variable Meta:	1 - NÚMERO DE VIAJES DE PRACTICA REALIZADOS						
Unidad de medida:	25 - NÚMERO						
LÍNEA BASE DEL INDICADOR				VALOR PROGRAMADO ANUAL			
AÑO	0	VALOR	0.00	AÑO	2020	VALOR	20.00

AVANCE TRIMESTRAL OBRA/ACTIVIDAD						
METAS	1er.TRIMESTRE	2o.TRIMESTRE	3er.TRIMESTRE	4o.TRIMESTRE	CUMPLIMIENTO DE METAS	
PROGRAMADA	0.00	10.00	0.00	10.00	T1+T2+T3+T4	20.00
PROGRAMACIÓN ACTUALIZADA	0.00				T1+T2+T3+T4	20.00
ALCANZADA	0.00	0.00	0.00	0.00	T1+T2+T3+T4	0.00
PORCENTAJE ALCANZADO TRIMESTRAL		0.00		0.00	PORCENTAJE ALCANZADO ANUAL	0.00

PORCENTAJE DE CUMPLIMIENTO ALCANZADO EN EL TRIMESTRE: 0.00 %

DATOS DEL INDICADOR					
Nombre :	PORCENTAJE DE JORNADAS ACADÉMICAS REALIZADAS			Número de indicador :	172
Definición :	MIDE EL PORCENTAJE DE JORNADAS ACADÉMICAS REALIZADAS CONTRA EL NÚMERO DE JORNADAS ACADÉMICAS PROGRAMADAS				
Método de Cálculo :	(NÚMERO DE JORNADAS ACADÉMICAS REALIZADAS/ NÚMERO DE JORNADAS ACADÉMICAS PROGRAMADAS)*100				
Tipo	Dimensión	Frecuencia de Medición	Forma de cálculo del indicador	Tipo de Valor	Sentido Esperado
GESTIÓN	EFICACIA	TRIMESTRAL	PORCENTAJE	FLUJO	ASCENDENTE

MEDIOS DE VERIFICACIÓN / FUENTE INFORMACIÓN	SUPUESTO
REPORTE DE LOS SERVICIOS COMPLEMENTARIOS REALIZADOS Y REPORTE DE VIAJES DE PRÁCTICA, RESGUARDADOS EN EL ÁREA ACADÉMICA Y ÁREA DE PLANEACIÓN Y VINCULACIÓN	EXISTEN PROGRAMAS INSTITUCIONALES Y DE APOYO QUE BRINDAN CONDICIONES ÓPTIMAS PARA EL DESARROLLO DE ACTIVIDADES DOCENTES Y DE APOYO A LOS ESTUDIANTES

DATOS DE LA META							
Definición de la variable Meta:	1 - NÚMERO DE JORNADAS ACADÉMICAS REALIZADAS						
Unidad de medida:	25 - NÚMERO						
LÍNEA BASE DEL INDICADOR				VALOR PROGRAMADO ANUAL			
AÑO	0	VALOR	0.00	AÑO	2020	VALOR	5.00

AVANCE TRIMESTRAL OBRA/ACTIVIDAD						
METAS	1er.TRIMESTRE	2o.TRIMESTRE	3er.TRIMESTRE	4o.TRIMESTRE	CUMPLIMIENTO DE METAS	
PROGRAMADA	0.00	2.00	2.00	1.00	T1+T2+T3+T4	5.00
PROGRAMACIÓN ACTUALIZADA	0.00				T1+T2+T3+T4	5.00
ALCANZADA	0.00	0.00	0.00	0.00	T1+T2+T3+T4	0.00
PORCENTAJE ALCANZADO TRIMESTRAL		0.00	0.00	0.00	PORCENTAJE ALCANZADO ANUAL	0.00

PORCENTAJE DE CUMPLIMIENTO ALCANZADO EN EL TRIMESTRE: 0.00 %

SEP
SECRETARÍA DE EDUCACIÓN PÚBLICA

TECNOLÓGICO NACIONAL DE MÉXICO
DITD
INSTITUTO TECNOLÓGICO SUPERIOR DE TEPOSCOLULA
20EIT9999A
DIRECCIÓN GENERAL

JEFE ADMINISTRATIVO
LIC. SAGRARIO DE MARÍA HERNÁNDEZ REYES
SUBDIRECTORA DE SERVICIOS ADMINISTRATIVOS

TITULAR DE LA DEPENDENCIA/ENTIDAD
LIC. JAIME CHÁVEZ FLORES
DIRECTOR GENERAL

REPORTE DE AVANCE DE GESTIÓN
UR 536 - INSTITUTO TECNOLÓGICO SUPERIOR DE TEPOSCOLULA
PRIMER TRIMESTRE 2020

Oaxaca
JUNTOS CONSTRUIMOS EL CAMBIO
Gobierno del Estado

ALINEACIÓN PED:

EJE:	01-OAXACA INCLUYENTE CON EL DESARROLLO SOCIAL
TEMA:	01-EDUCACIÓN
OBJETIVO:	11-PROMOVER LA VINCULACIÓN DEL SECTOR EDUCATIVO DE TIPO SUPERIOR CON EL SECTOR PRODUCTIVO Y SOCIAL, A FIN DE PRESTAR SERVICIOS DE INVESTIGACIÓN, TRANSFERENCIA DE CONOCIMIENTOS, PROMOCIÓN DEL DESARROLLO Y EDUCACIÓN CONTINUA.
ESTRATEGIA:	02-PROPONER LA CREACIÓN DE CANALES ADECUADOS QUE FACILITEN Y FORTALEZCAN LA VINCULACIÓN EDUCACIÓN SUPERIOR-EMPRESA.
LÍNEAS DE ACCIÓN:	03-ELABORAR EL CATÁLOGO DE LOS SERVICIOS QUE OFRECEN LAS IES A LOS DIVERSOS SECTORES DE LA SOCIEDAD.
UE:	001-INSTITUTO TECNOLÓGICO SUPERIOR DE TEPOSCOLULA

MATRÍZ DE INDICADORES PARA RESULTADOS:

FIN:	PROMOVER LA VINCULACIÓN DEL SECTOR EDUCATIVO DE TIPO SUPERIOR CON EL SECTOR PRODUCTIVO Y SOCIAL, A FIN DE PRESTAR SERVICIOS DE INVESTIGACIÓN, TRANSFERENCIA DE CONOCIMIENTOS, PROMOCIÓN DEL DESARROLLO Y EDUCACIÓN CONTINUA.
PROPÓSITO:	INSTITUCIONES DE EDUCACIÓN SUPERIOR EN EL ESTADO DE OAXACA VINCULADOS EN EL SECTOR PRODUCTIVO Y SOCIAL
COMPONENTE:	334-SERVICIO SOCIAL Y CONSULTORÍA AL SECTOR PRODUCTIVO, SOCIAL Y GUBERNAMENTAL OTORGADA
ACTIVIDAD:	1920-BRINDAR SERVICIO DE CAPACITACIÓN A TERCEROS

ESTRUCTURA PROGRAMATICA PRESUPUESTAL

PROGRAMA	SUBPROGRAMA	PROYECTO	OBRA/ACTIVIDAD
156-VINCULACIÓN DE LAS INSTITUCIONES DE NIVEL SUPERIOR CON EL SECTOR PRODUCTIVO Y SOCIAL.	01-OTORGAMIENTO DE SERVICIO SOCIAL Y CONSULTORIA AL SECTOR PRODUCTIVO, SOCIAL Y GUBERNAMENTAL	000-- -	001-BRINDAR SERVICIO DE CAPACITACIÓN A TERCEROS

PRESUPUESTO ANUAL

Aprobado	Ampliación	Reducción	Modificado	EJERCIDO T1	EJERCIDO T2	EJERCIDO T3	EJERCIDO T4
26,345.00	0.00	0.00	26,345.00	8,450.60	0.00	0.00	0.00
						TOTAL EJERCIDO AL TRIMESTRE VIGENTE	8,450.60

PRESUPUESTO TRIMESTRAL DE LA ACTIVIDAD

Aprobado	Modificado	Comprometido	Devengado	Ejercido	% de Ejercido Vs. Modificado
8,650.00	8,450.60	8,450.60	8,450.60	8,450.60	100.00

DATOS DEL INDICADOR

Nombre :	PORCENTAJE DE CAPACITACIONES OTORGADAS	Número de indicador :	20
Definición :	MIDE EL PORCENTAJE DE CAPACITACIONES OTORGADAS RESPECTO A LAS RECIBIDAS		
Método de Cálculo :	(NÚMERO DE CAPACITACIONES OTORGADAS /NÚMERO DE SOLICITUDES DE CAPACITACIÓN RECIBIDAS) * 100		

Tipo	Dimensión	Frecuencia de Medición	Forma de cálculo del indicador	Tipo de Valor	Sentido Esperado
GESTIÓN	EFICACIA	TRIMESTRAL	PORCENTAJE	FLUJO	ASCENDENTE

MEDIOS DE VERIFICACIÓN / FUENTE INFORMACIÓN	SUPUESTO
INFORME DE RESULTADOS DE CAPACITACIÓN RESGUARDADO EN EL ÁREA ACADÉMICA	EXISTE INTERÉS DE LOS SECTORES PRODUCTIVO, SOCIAL Y GUBERNAMENTAL PARA REALIZAR PROYECTOS CON EL TECNOLÓGICO Y CONTRIBUIR A SU DESARROLLO

DATOS DE LA META

Definición de la variable Meta:	1 - NÚMERO DE CAPACITACIONES OTORGADAS
Unidad de medida:	25 - NÚMERO

LÍNEA BASE DEL INDICADOR				VALOR PROGRAMADO ANUAL			
AÑO	0	VALOR	0.00	AÑO	2020	VALOR	100.00

AVANCE TRIMESTRAL OBRA/ACTIVIDAD

METAS	1er.TRIMESTRE	2o.TRIMESTRE	3er.TRIMESTRE	4o.TRIMESTRE	CUMPLIMIENTO DE METAS	
PROGRAMADA	20.00	30.00	30.00	20.00	T1+T2+T3+T4	100.00
PROGRAMACIÓN ACTUALIZADA	20.00				T1+T2+T3+T4	100.00
ALCANZADA	20.00	0.00	0.00	0.00	T1+T2+T3+T4	20.00
PORCENTAJE ALCANZADO TRIMESTRAL	100.00	0.00	0.00	0.00	PORCENTAJE ALCANZADO ANUAL	20.00

PORCENTAJE DE CUMPLIMIENTO ALCANZADO EN EL TRIMESTRE: 20.00 %

SEP
SECRETARÍA DE EDUCACIÓN PÚBLICA

TECNOLÓGICO NACIONAL DE MÉXICO
DITD
INSTITUTO TECNOLÓGICO SUPERIOR DE TEPOSCOLULA
20EIT9999A

DIRECCIÓN GENERAL

JEFE ADMINISTRATIVO
LIC. SAGRARIO DE MARÍA HERNÁNDEZ REYES
SUBDIRECTORA DE SERVICIOS ADMINISTRATIVOS

TITULAR DE LA DEPENDENCIA/ENTIDAD
LIC. JAIME CANUEL FLORES
DIRECTOR GENERAL

INSTITUTO TECNOLOGICO SUPERIOR DE TEPOSCOLULA

RELACION DE BIENES MUEBLES

PRIMER AVANCE TRIMESTRAL

CTA.	CONCEPTO	SALDOS AL 31 DE MARZO DEL 2020
12411	Muebles de Oficina Y Estantería	453,267
12412	Muebles Excepto de Oficina y Estantería	57,485
12413	Equipo de Cómputo y de Tecnologías de la Información	2,371,071
12419	Otros Mobiliarios y Equipos de Administración	8,100
12421	Equipos y Aparatos Audiovisuales	775,481
12423	Cámaras Fotográficas y de Video	134,952
12429	Otro Mobiliario y Equipo Educacional y Recreativo	573,989
12431	Equipo Médico y de Laboratorio	429,124
12441	Vehiculos y Equipo Terrestre	1,415,700
12449	Otros Equipos de Transporte	47,500
12462	Maquinaria y Equipo Industrial	32,741
12465	Equipo de Comunicación y Telecomunicación	50,529
12466	Equipos de Generación Eléctrica, Aparatos y Accesorios Eléctricos	208,563
12467	Herramientas y Máquinas-Herramienta	38,906
12469	Otros Equipos	173,522
12510	Software	149,950
12541	Licencias Informáticas e Intelectuales	19,628
	Total	**6,940,507**

INSTITUTO TECNOLOGICO SUPERIOR DE TEPOSCOLULA

RELACION DE ESQUEMAS BURSATILES Y COBERTURAS FINANCIERAS

PRIMER AVANCE TRIMESTRAL

(Pesos)

Total de intereses de Créditos Bancarios	**0**	**0**
Otros Instrumentos de Deuda		
Total de intereses de Otros Instrumentos de Deuda	**0**	**0**
TOTAL	**0**	**0**

NO APLICA

EDUCACIÓN
SECRETARÍA DE EDUCACIÓN PÚBLICA

TECNOLÓGICO NACIONAL DE MÉXICO

INSTITUTO TECNOLOGICO SUPERIOR DE TEPOSCOLULA
Estado de Situación Financiera Detallado - LDF
Al 1 de Enero al 31 de Marzo del 2020
(PESOS)

Concepto	31 de marzo de 2020	31 de marzo de 2019	Concepto	31 de marzo de 2020	31 de marzo de 2019
ACTIVO			**PASIVO**		
Activo Circulante			**Pasivo Circulante**		
Efectivo y Equivalentes	**6,457,837**	**454,946**	**Cuentas por Pagar a Corto Plazo**	**72,250,551**	**50,799,036**
Efectivo	24,018.00	24,018.00	Servicios Personales por Pagar a Corto Plazo		
Bancos/Tesorería	0	0	Proveedores por Pagar a Corto Plazo	1,045,522	1,045,522
Bancos/Dependencias y Otros	6,433,819	430,928	Contratistas por Obras Públicas por Pagar a Corto Plazo	0	0
Inversiones Temporales (Hasta 3 meses)	0	0	Participaciones y Aportaciones por Pagar a Corto Plazo		
Fondos con Afectación Específica	0	0	Transferencias Otorgadas por Pagar a Corto Plazo	29,111,726	21,014,782
Depósitos de Fondos de Terceros en Garantía y/o Administración	0	0	Intereses, Comisiones y Otros Gastos de la Deuda Pública por Pagar a Corto Plazo	1,896,942	1,665,903
Otros Efectivos y Equivalentes	0	0	Retenciones y Contribuciones por Pagar a Corto Plazo	0	0
Derechos a Recibir Efectivo o Equivalentes	**49,653,897**	**45,740,828**	Devoluciones de la Ley de Ingresos por Pagar a Corto Plazo		
Inversiones Financieras de Corto Plazo	0	0	Otras Cuentas por Pagar a Corto Plazo	40,196,361	27,072,829
Cuentas por Cobrar a Corto Plazo	0	0	**Documentos por Pagar a Corto Plazo**	**0**	**0**
Deudores Diversos por Cobrar a Corto Plazo	49,653,897	45,740,828	Documentos Comerciales por Pagar a Corto Plazo	0	0
Ingresos por Recuperar a Corto Plazo	0	0	Documentos con Contratistas por Obras Públicas por Pagar a Corto Plazo	0	0
Deudores por Anticipos de la Tesorería a Corto Plazo	0	0	Otros Documentos por Pagar a Corto Plazo	0	0
Préstamos Otorgados a Corto Plazo	0	0	**Porción a Corto Plazo de la Deuda Pública a Largo Plazo**	**0**	**0**
Otros Derechos a Recibir Efectivo o Equivalentes a Corto Plazo	0	0	Porción a Corto Plazo de la Deuda Pública		
Derechos a Recibir Bienes o Servicios	**0**	**0**	Porción a Corto Plazo de Arrendamiento Financiero	0	0
Anticipo a Proveedores por Adquisición de Bienes y Prestación de Servicios a Corto Plazo	0	0	Títulos y Valores a Corto Plazo	0	0
Anticipo a Proveedores por Adquisición de Bienes Inmuebles y Muebles a Corto Plazo	0	0	**Pasivos Diferidos a Corto Plazo**	**0**	**0**
Anticipo a Proveedores por Adquisición de Bienes Intangibles a Corto Plazo	0	0	Ingresos Cobrados por Adelantado a Corto Plazo	0	
Anticipo a Contratistas por Obras Públicas a Corto Plazo	-	0	Intereses Cobrados por Adelantado a Corto Plazo		
Otros Derechos a Recibir Bienes o Servicios a Corto Plazo			Otros Pasivos Diferidos a Corto Plazo		
Inventarios	**0**	**0**	**Fondos y Bienes de Terceros en Garantía y/o Administración a Corto Plazo**	**0**	**0**
Inventario de Mercancías para Venta	0	0	Fondos en Garantía a Corto Plazo	0	0
Inventario de Mercancías Terminadas	0	0	Fondos en Administración a Corto Plazo	0	0
Inventario de Mercancías en Proceso de Elaboración	0	0	Fondos Contingentes a Corto Plazo	0	0
Inventario de Materias Primas, Materiales y Suministros para Producción	0	0	Fondos de Fideicomisos, Mandatos y Contratos Análogos a Corto Plazo	0	0
Bienes en Tránsito	0	0	Otros Fondos de Terceros en Garantía y/o Administración a Corto Plazo	0	0
Almacenes			Valores y Bienes en Garantía a Corto Plazo	0	0
Otras Cuentas por Cobrar a CP	**3,877**	**3,877**	**Provisiones a Corto Plazo**	**0**	**0**
Estimaciones para Cuentas Incobrables por Derechos a Recibir Efectivo o Equivalentes	0	0	Provisión para Demandas y Juicios a Corto Plazo		
Otros Derechos a Recibir Bienes o Servicios a Corto Plazo	3,877	3,877	Provisión para Contingencias a Corto Plazo	0	0
Otros Activos Circulantes	**0**	**0**	Otras Provisiones a Corto Plazo	0	0
Valores en Garantía	0	0	**Otros Pasivos a Corto Plazo**	**0**	**0**
Bienes en Garantía (excluye depósitos de fondos)	0	0	Ingresos por Clasificar	0	0
Bienes Derivados de Embargos, Decomisos, Aseguramientos y Dación en Pago	0	0	Recaudación por Participar	0	0
Adquisición con Fondos de Terceros	0	0	Otros Pasivos Circulantes		
Total de Activos Circulantes	**56,115,611**	**46,199,651**	**Total de Pasivos Circulantes**	**72,250,551**	**50,799,036**
Activo No Circulante			**Pasivo No Circulante**		
Inversiones Financieras a Largo Plazo	0	0	Cuentas por Pagar a Largo Plazo	0	0
Derechos a Recibir Efectivo o Equivalentes a Largo Plazo	0	0	Documentos por Pagar a Largo Plazo	0	0
Bienes Inmuebles, Infraestructura y Construcciones en Proceso	0	0	Deuda Pública a Largo Plazo	0	0
Bienes Muebles	6,770,930	6,770,930	Pasivos Diferidos a Largo Plazo		
Activos Intangibles	169,578	169,578	Fondos y Bienes de Terceros en Garantía y/o en Administración a Largo Plazo	0	0
Depreciación, Deterioro y Amortización Acumulada de Bienes	-538,319	-538,319	Provisiones a Largo Plazo	0	0
Activos Diferidos	0	0			
Estimación por Pérdida o Deterioro de Activos no Circulantes	0	0	**Total de Pasivos No Circulantes**	**0**	**0**
Otros Activos no Circulantes	0	0			
	0	0	**Total del Pasivo**	**72,250,551**	**50,799,036**
Total de Activos No Circulantes	**6,402,189**	**6,402,189**			
			HACIENDA PÚBLICA/PATRIMONIO		
Total del Activo	**62,517,800**	**52,601,840**			
			Hacienda Pública/Patrimonio Contribuido	**1,942,391**	**1,942,391**
			Aportaciones	0	0
			Donaciones de Capital	0	0
			Actualización de la Hacienda Pública/Patrimonio	1,942,391	1,942,391
			Hacienda Pública/Patrimonio Generado	**-11,675,142**	**-139,587**
			Resultados del Ejercicio (Ahorro/ Desahorro)	1,618,276	-1,847,141
			Resultados de Ejercicios Anteriores	-13,293,418	1,707,554
			Revalúos	0	0
			Reservas	0	0
			Rectificaciones de Resultados de Ejercicios Anteriores	0	0
			Exceso o Insuficiencia en la Actualización de la Hacienda Pública/Patrimonio	**0**	**0**
			Resultado por Posición Monetaria	0	0
			Resultado por Tenencia de Activos no Monetarios	0	0
			Total Hacienda Pública/Patrimonio	**-9,732,751**	**1,802,804**
			Total del Pasivo y Hacienda Pública/Patrimonio	**62,517,800**	**52,601,840**

INSTITUTO TECNOLOGICO SUPERIOR DE TEPOSCOLULA

Balance Presupuestario - LDF
Del 1 de enero al 31 de Marzo del 2020
(PESOS)

Concepto	Estimado/ Aprobado	Devengado	Recaudado/ Pagado
A. Ingresos Totales (A = A1+A2+A3)	**14,362,709**	**1,876,871**	**485,676**
A1. Ingresos de Libre Disposición	14,362,709	1,876,871	485,676
A2. Transferencias Federales Etiquetadas			
A3. Financiamiento Neto			
B. Egresos Presupuestarios[1] (B = B1+B2)	**14,362,709**	**1,876,871**	**485,676**
B1. Gasto No Etiquetado (sin incluir Amortización de la Deuda Pública)	14,362,709	1,876,871	485,676
B2. Gasto Etiquetado (sin incluir Amortización de la Deuda Pública)			
C. Remanentes del Ejercicio Anterior (C = C1 + C2)		**0**	**0**
C1. Remanentes de Ingresos de Libre Disposición aplicados en el periodo			
C2. Remanentes de Transferencias Federales Etiquetadas aplicados en el periodo			
I. Balance Presupuestario (I = A – B + C)	**0**	**0**	**0**
II. Balance Presupuestario sin Financiamiento Neto (II = I - A3)	**0**	**0**	**0**
III. Balance Presupuestario sin Financiamiento Neto y sin Remanentes del Ejercicio Anterior (III= II - C)	**0**	**0**	**0**

Concepto	Aprobado	Devengado	Pagado
E. Intereses, Comisiones y Gastos de la Deuda (E = E1+E2)	**0**	**0**	**0**
E1. Intereses, Comisiones y Gastos de la Deuda con Gasto No Etiquetado			
E2. Intereses, Comisiones y Gastos de la Deuda con Gasto Etiquetado			
IV. Balance Primario (IV = III + E)	**0**	**0**	**0**

Concepto	Estimado/ Aprobado	Devengado	Recaudado/ Pagado
F. Financiamiento (F = F1 + F2)	**0**	**0**	**0**
F1. Financiamiento con Fuente de Pago de Ingresos de Libre Disposición			
F2. Financiamiento con Fuente de Pago de Transferencias Federales Etiquetadas			
G. Amortización de la Deuda (G = G1 + G2)	**0**	**0**	**0**
G1. Amortización de la Deuda Pública con Gasto No Etiquetado			
G2. Amortización de la Deuda Pública con Gasto Etiquetado			
A3. Financiamiento Neto (A3 = F – G)	**0**	**0**	**0**

Concepto	Estimado/ Aprobado	Devengado	Recaudado/ Pagado
A1. Ingresos de Libre Disposición			
A3.1 Financiamiento Neto con Fuente de Pago de Ingresos de Libre Disposición (A3.1 = F1 – G1)	**14,362,619**	**3,213,751**	**950,044**
F1. Financiamiento con Fuente de Pago de Ingresos de Libre Disposición	14,362,619	3,213,751	950,044
G1. Amortización de la Deuda Pública con Gasto No Etiquetado			
B1. Gasto No Etiquetado (sin incluir Amortización de la Deuda Pública)			
C1. Remanentes de Ingresos de Libre Disposición aplicados en el periodo			
V. Balance Presupuestario de Recursos Disponibles (V = A1 + A3.1 – B 1 + C1)	14,362,619	3,213,751	950,044
VI. Balance Presupuestario de Recursos Disponibles sin Financiamiento Neto (VI = V – A3.1)	**0**	**0**	**0**

Concepto	Estimado/ Aprobado	Devengado	Recaudado/Pagado
A2. Transferencias Federales Etiquetadas			
A3.2 Financiamiento Neto con Fuente de Pago de Transferencias Federales Etiquetadas (A3.2 = F2 – G2)	**14,362,709**	**1,876,871**	**485,676**
F2. Financiamiento con Fuente de Pago de Transferencias Federales Etiquetadas	14,362,709	1,876,871	485,676
G2. Amortización de la Deuda Pública con Gasto Etiquetado			
B2. Gasto Etiquetado (sin incluir Amortización de la Deuda Pública)	0		
C2. Remanentes de Transferencias Federales Etiquetadas aplicados en el periodo			
VII. Balance Presupuestario de Recursos Etiquetados (VII = A2 + A3.2 – B2 + C2)	**14,362,709**	**1,876,871**	**485,676**
VIII. Balance Presupuestario de Recursos Etiquetados sin Financiamiento Neto (VIII = VII – A3.2)	**0**	**0**	**0**

INSTITUTO TECNOLOGICO SUPERIOR DE TEPOSCOLULA
Estado Analitico de Ingreso Detallado - LDF
Del 1 de Enero al 31 de Marzo del 2020

Concepto	Ingreso					Diferencia
	Estimado	Ampliaciones/ (Reducciones)	Modificado	Devengado	Recaudado	
Ingresos de Libre Disposición						
A. Impuestos						
B. Cuotas y Aportaciones de Seguridad Social						
C. Contribuciones de Mejoras						
D. Derechos						
E. Productos						
F. Aprovechamientos						
G. Ingresos por Ventas de Bienes y Servicios						
H. Participaciones (H=h1+h2+h3+h4+h5+h6+h7+h8+h9+h10+h11)	**0**	**0**	**0**	**0**	**0**	**0**
h1) Fondo General de Participaciones						
h2) Fondo de Fomento Municipal						
h3) Fondo de Fiscalización y Recaudación						
h4) Fondo de Compensación						
h5) Fondo de Extracción de Hidrocarburos						
h6) Impuesto Especial Sobre Producción y Servicios						
h7) 0.136% de la Recaudación Federal Participable						
h8) 3.17% Sobre Extracción de Petróleo						
h9) Gasolinas y Diésel						
h10) Fondo del Impuesto Sobre la Renta						
h11) Fondo de Estabilización de los Ingresos de las Entidades Federativas						
I. Incentivos Derivados de la Colaboración Fiscal (I=i1+i2+i3+i4+i5)	**0**	**0**	**0**	**0**	**0**	**0**
i1) Tenencia o Uso de Vehículos						
i2) Fondo de Compensación ISAN						
i3) Impuesto Sobre Automóviles Nuevos						
i4) Fondo de Compensación de Repecos-Intermedios						
i5) Otros Incentivos Económicos						
J. Transferencias	28,725,328	0	28,725,328	5,090,622	1,435,720	23,634,706
K. Convenios						
k1) Otros Convenios y Subsidios						
L. Otros Ingresos de Libre Disposición (L=l1+l2)	**0**	**0**	**0**	**0**	**0**	**0**
l1) Participaciones en Ingresos Locales						
l2) Otros Ingresos de Libre Disposición						
I. Total de Ingresos de Libre Disposición (I=A+B+C+D+E+F+G+H+I+J+K+L)	**28,725,328**	**0**	**28,725,328**	**5,090,622**	**1,435,720**	**23,634,706**
Ingresos Excedentes de Ingresos de Libre Disposición						
Transferencias Federales Etiquetadas						
A. Aportaciones (A=a1+a2+a3+a4+a5+a6+a7+a8)	**0**	**0**	**0**	**0**	**0**	**0**
a1) Fondo de Aportaciones para la Nómina Educativa y Gasto Operativo						
a2) Fondo de Aportaciones para los Servicios de Salud						
a3) Fondo de Aportaciones para la Infraestructura Social						
a4) Fondo de Aportaciones para el Fortalecimiento de los Municipios y de las Demarcaciones Territoriales del Distrito Federal						
a5) Fondo de Aportaciones Múltiples						
a6) Fondo de Aportaciones para la Educación Tecnológica y de Adultos						
a7) Fondo de Aportaciones para la Seguridad Pública de los Estados y del Distrito Federal						
a8) Fondo de Aportaciones para el Fortalecimiento de las Entidades Federativas						
B. Convenios (B=b1+b2+b3+b4)	**0**	**0**	**0**	**0**	**0**	**0**
b1) Convenios de Protección Social en Salud						
b2) Convenios de Descentralización						
b3) Convenios de Reasignación						
b4) Otros Convenios y Subsidios						
C. Fondos Distintos de Aportaciones (C=c1+c2)	**0**	**0**	**0**	**0**	**0**	**0**
c1) Fondo para Entidades Federativas y Municipios Productores de Hidrocarburos						
c2) Fondo Minero						
D. Transferencias, Subsidios y Subvenciones, y Pensiones y Jubilaciones						
E. Otras Transferencias Federales Etiquetadas						
II. Total de Transferencias Federales Etiquetadas (II = A + B + C + D + E)	**0**	**0**	**0**	**0**	**0**	**0**
III. Ingresos Derivados de Financiamientos (III = A)	**0**	**0**	**0**	**0**	**0**	**0**
A. Ingresos Derivados de Financiamientos						
IV. Total de Ingresos (IV = I + II + III)	**28,725,328**	**0**	**28,725,328**	**5,090,622**	**1,435,720**	**23,634,706**
Datos Informativos						
1. Ingresos Derivados de Financiamientos con Fuente de Pago de Ingresos de Libre Disposición						
2. Ingresos Derivados de Financiamientos con Fuente de Pago de Transferencias Federales Etiquetadas						
3. Ingresos Derivados de Financiamientos (3 = 1 + 2)	**0**	**0**	**0**	**0**	**0**	**0**

EDUCACIÓN

TECNOLÓGICO NACIONAL DE MÉXICO

INSTITUTO TECNOLOGICO SUPERIOR DE TEPOSCOLULA
Informe Analítico de Obligaciones Diferentes de Financiamientos -LDF
Del 1 de enero al 31 de Marzo del 2020
(PESOS)

Denominación de las Obligaciones Diferentes de Financiamiento (c)	Fecha del Contrato (d)	Fecha de inicio de operación del proyecto (e)	Fecha de vencimiento (f)	Monto de la inversión pactado (g)	Plazo pactado (h)	Monto promedio mensual del pago de la contraprestación (i)	Monto promedio mensual del pago de la contraprestación correspondiente al pago de inversión (j)	Monto pagado de la inversión al XX de XXXX de 20XN (k)	Monto pagado de la inversión actualizado al XX de XXXX de 20XN (l)	Saldo pendiente por pagar de la inversión al XX de XXXX de 20XN (m = g –l)
A. Asociaciones Público Privadas (APP's) (A=a+b+c+d)										
a) APP 1										
b) APP 2										
c) APP 3										
d) APP XX										
B. Otros Instrumentos (B=a+b+c+d)										
a) Otro Instrumento 1										
b) Otro Instrumento 2										
c) Otro Instrumento 3										
d) Otro Instrumento XX										
C. Total de Obligaciones Diferentes de Financiamiento (C=A+B)										

No aplica

INSTITUTO TECNOLOGICO SUPERIOR DE TEPOSCOLULA

Informe Analítico de la Deuda Pública y Otros Pasivos - LDF
Del 1 de Enero al 31 de Marzo del 2020
(PESOS)

Denominación de la Deuda Pública y Otros Pasivos	Saldo al 31 de diciembre de 20XN-1 (d)	Disposiciones del Periodo (e)	Amortizaciones del Periodo (f)	Revaluaciones, Reclasificaciones y Otros Ajustes (g)	Saldo Final del Periodo (h) h=d+e-f+g	Pago de Intereses del Periodo (i)	Pago de Comisiones y demás costos asociados durante el Periodo (j)
1. Deuda Pública (1=A+B)							
A. Corto Plazo (A=a1+a2+a3)							
a1) Instituciones de Crédito							
a2) Títulos y Valores							
a3) Arrendamientos Financieros							
B. Largo Plazo (B=b1+b2+b3)							
b1) Instituciones de Crédito							
b2) Títulos y Valores							
b3) Arrendamientos Financieros							
2. Otros Pasivos							
3. Total de la Deuda Pública y Otros Pasivos (3=1+2)							
4. Deuda Contingente [1] (Informativo)							
A. Deuda Contingente 1							
B. Deuda Contingente 2							
C. Deuda Contingente XX							
5. Valor de Instrumentos Bono Cupón Cero [2] (Informativo)							
A. Instrumento Bono Cupón Cero 1							
B. Instrumento Bono Cupón Cero 2							
C. Instrumento Bono Cupón Cero XX							

No aplica

[1] Se refiere a cualquier Financiamiento sin fuente o garantía de pago definida, que sea asumida de manera solidaria o subsidiaria por las Entidades Federativas con sus Municipios, organismos descentralizados y empresas de participación estatal mayoritaria y fideicomisos, locales o municipales, y por los Municipios con sus respectivos organismos descentralizados y empresas de participación municipal mayoritaria.

[2] Se refiere al valor del Bono Cupón Cero que respalda el pago de los créditos asociados al mismo (Activo).

Obligaciones a Corto Plazo (k)	Monto Contratado (l)	Plazo Pactado (m)	Tasa de Interés (n)	Comisiones y Costos Relacionados (o)	Tasa Efectiva (p)
6. Obligaciones a Corto Plazo (Informativo)					
A. Crédito 1					
B. Crédito 2					
C. Crédito XX					

INSTITUTO TECNOLOGICO SUPERIOR DE TEPOSCOLULA
Estado Analítico del Ejercicio del Presupuesto de Egresos Detallado - LDF
Clasificación por Objeto del Gasto (Capítulo y Concepto)
Del 1 de Enero al 31 de Marzo del 2020
(PESOS)

Concepto	Egresos					Subejercicio
	Aprobado	Ampliaciones/ (Reducciones)	Modificado	Devengado	Pagado	
I. Gasto No Etiquetado (I=A+B+C+D+E+F+G+H+I)	**0**	**559,388,303**	**559,388,303**	**555,425,032**	**554,306,409**	**3,963,271**
A. Servicios Personales (A=a1+a2+a3+a4+a5+a6+a7)	0	0	0	0	0	0
a1) Remuneraciones al Personal de Carácter Permanente						0
a2) Remuneraciones al Personal de Carácter Transitorio						0
a3) Remuneraciones Adicionales y Especiales						0
a4) Seguridad Social						0
a5) Otras Prestaciones Sociales y Económicas						0
a6) Previsiones						0
a7) Pago de Estímulos a Servidores Públicos						0
B. Materiales y Suministros (B=b1+b2+b3+b4+b5+b6+b7+b8+b9)	0	0	0	0	0	0
b1) Materiales de Administración, Emisión de Documentos y Artículos Oficiales						0
b2) Alimentos y Utensilios						0
b3) Materias Primas y Materiales de Producción y Comercialización						0
b4) Materiales y Artículos de Construcción y de Reparación						0
b5) Productos Químicos, Farmacéuticos y de Laboratorio						0
b6) Combustibles, Lubricantes y Aditivos						0
b7) Vestuario, Blancos, Prendas de Protección y Artículos Deportivos						0
b8) Materiales y Suministros Para Seguridad						0
b9) Herramientas, Refacciones y Accesorios Menores						0
C. Servicios Generales (C=c1+c2+c3+c4+c5+c6+c7+c8+c9)	0	0	0	0	0	0
c1) Servicios Básicos						0
c2) Servicios de Arrendamiento						0
c3) Servicios Profesionales, Científicos, Técnicos y Otros Servicios						0
c4) Servicios Financieros, Bancarios y Comerciales						0
c5) Servicios de Instalación, Reparación, Mantenimiento y Conservación						0
c6) Servicios de Comunicación Social y Publicidad						0
c7) Servicios de Traslado y Viáticos						0
c8) Servicios Oficiales						0
c9) Otros Servicios Generales						0
D. Transferencias, Asignaciones, Subsidios y Otras Ayudas (D=d1+d2+d3+d4+d5+d6+d7+d8+d9)	0	325,454,479	325,454,479	325,454,479	324,335,856	0
d1) Transferencias Internas y Asignaciones al Sector Público	0	325,454,479	325,454,479	325,454,479	324,335,856	0
d2) Transferencias al Resto del Sector Público						0
d3) Subsidios y Subvenciones						0
d4) Ayudas Sociales						0
d5) Pensiones y Jubilaciones						0
d6) Transferencias a Fideicomisos, Mandatos y Otros Análogos						0
d7) Transferencias a la Seguridad Social						0
d8) Donativos						0
d9) Transferencias al Exterior						0
E. Bienes Muebles, Inmuebles e Intangibles (E=e1+e2+e3+e4+e5+e6+e7+e8+e9)	0	135,712,548	135,712,548	135,712,548	135,712,548	0
e1) Mobiliario y Equipo de Administración	0	3,484,949	3,484,949	3,484,949	3,484,949	0
e2) Mobiliario y Equipo Educacional y Recreativo	0	15,999	15,999	15,999	15,999	0
e3) Equipo e Instrumental Médico y de Laboratorio	0	77,479,879	77,479,879	77,479,879	77,479,879	0
e4) Vehículos y Equipo de Transporte	0	20,375,530	20,375,530	20,375,530	20,375,530	0
e5) Equipo de Defensa y Seguridad						0
e6) Maquinaria, Otros Equipos y Herramientas	0	7,172,897	7,172,897	7,172,897	7,172,897	0
e7) Activos Biológicos						0
e8) Bienes Inmuebles						0
e9) Activos Intangibles		27,183,294	27,183,294	27,183,294	27,183,294	0
F. Inversión Pública (F=f1+f2+f3)	0	98,221,276	98,221,276	94,258,005	94,258,005	3,963,271
f1) Obra Pública en Bienes de Dominio Público		98,221,276	98,221,276	94,258,005	94,258,005	3,963,271
f2) Obra Pública en Bienes Propios						0
f3) Proyectos Productivos y Acciones de Fomento						0
G. Inversiones Financieras y Otras Provisiones (G=g1+g2+g3+g4+g5+g6+g7)	0	0	0	0	0	0
g1) Inversiones Para el Fomento de Actividades Productivas						0
g2) Acciones y Participaciones de Capital						0
g3) Compra de Títulos y Valores						0
g4) Concesión de Préstamos						0
g5) Inversiones en Fideicomisos, Mandatos y Otros Análogos						0
Fideicomiso de Desastres Naturales (Informativo)						0
g6) Otras Inversiones Financieras						0
g7) Provisiones para Contingencias y Otras Erogaciones Especiales						0
H. Participaciones y Aportaciones (H=h1+h2+h3)	0	0	0	0	0	0
h1) Participaciones						0
h2) Aportaciones						0
h3) Convenios						0
I. Deuda Pública (I=i1+i2+i3+i4+i5+i6+i7)	0	0	0	0	0	0
i1) Amortización de la Deuda Pública						0
i2) Intereses de la Deuda Pública						0
i3) Comisiones de la Deuda Pública						0
i4) Gastos de la Deuda Pública						0
i5) Costo por Coberturas						0
i6) Apoyos Financieros						0
i7) Adeudos de Ejercicios Fiscales Anteriores (ADEFAS)						0

Concepto	Egresos					Subejercicio
	Aprobado	Ampliaciones/ (Reducciones)	Modificado	Devengado	Pagado	
II. Gasto Etiquetado (II=A+B+C+D+E+F+G+H+I)	**2,000,000**	**600,833,743**	**2,600,833,743**	**1,501,668,696**	**1,501,668,696**	**1,099,165,047**
A. Servicios Personales (A=a1+a2+a3+a4+a5+a6+a7)	0	0	0	0	0	0
a1) Remuneraciones al Personal de Carácter Permanente						0
a2) Remuneraciones al Personal de Carácter Transitorio						0
a3) Remuneraciones Adicionales y Especiales						0
a4) Seguridad Social						0
a5) Otras Prestaciones Sociales y Económicas						0
a6) Previsiones						0
a7) Pago de Estímulos a Servidores Públicos						0
B. Materiales y Suministros (B=b1+b2+b3+b4+b5+b6+b7+b8+b9)	0	0	0	0	0	0
b1) Materiales de Administración, Emisión de Documentos y Artículos Oficiales						0
b2) Alimentos y Utensilios						0
b3) Materias Primas y Materiales de Producción y Comercialización						0
b4) Materiales y Artículos de Construcción y de Reparación						0
b5) Productos Químicos, Farmacéuticos y de Laboratorio						0
b6) Combustibles, Lubricantes y Aditivos						0
b7) Vestuario, Blancos, Prendas de Protección y Artículos Deportivos						0
b8) Materiales y Suministros Para Seguridad						0
b9) Herramientas, Refacciones y Accesorios Menores						0
C. Servicios Generales (C=c1+c2+c3+c4+c5+c6+c7+c8+c9)	0	0	0	0	0	0
c1) Servicios Básicos						0
c2) Servicios de Arrendamiento						0
c3) Servicios Profesionales, Científicos, Técnicos y Otros Servicios						0
c4) Servicios Financieros, Bancarios y Comerciales						0
c5) Servicios de Instalación, Reparación, Mantenimiento y Conservación						0
c6) Servicios de Comunicación Social y Publicidad						0
c7) Servicios de Traslado y Viáticos						0
c8) Servicios Oficiales						0
c9) Otros Servicios Generales						0
D. Transferencias, Asignaciones, Subsidios y Otras Ayudas (D=d1+d2+d3+d4+d5+d6+d7+d8+d9)	2,000,000	492,436,416	2,492,436,416	1,393,271,369	1,393,271,369	1,099,165,047
d1) Transferencias Internas y Asignaciones al Sector Público	2,000,000	482,236,416	2,482,236,416	1,383,071,369	1,383,071,369	1,099,165,047
d2) Transferencias al Resto del Sector Público						0
d3) Subsidios y Subvenciones						0
d4) Ayudas Sociales		10,200,000	10,200,000	10,200,000	10,200,000	0
d5) Pensiones y Jubilaciones						0
d6) Transferencias a Fideicomisos, Mandatos y Otros Análogos						0
d7) Transferencias a la Seguridad Social						0
d8) Donativos						0
d9) Transferencias al Exterior						0
E. Bienes Muebles, Inmuebles e Intangibles (E=e1+e2+e3+e4+e5+e6+e7+e8+e9)	0	108,397,327	108,397,327	108,397,327	108,397,327	0
e1) Mobiliario y Equipo de Administración		13,838,347	13,838,347	13,838,347	13,838,347	0
e2) Mobiliario y Equipo Educacional y Recreativo						0
e3) Equipo e Instrumental Médico y de Laboratorio		85,628,346	85,628,346	85,628,346	85,628,346	0
e4) Vehículos y Equipo de Transporte		607,400	607,400	607,400	607,400	0
e5) Equipo de Defensa y Seguridad						0
e6) Maquinaria, Otros Equipos y Herramientas		3,520,064	3,520,064	3,520,064	3,520,064	0
e7) Activos Biológicos						0
e8) Bienes Inmuebles						0
e9) Activos Intangibles		4,803,170	4,803,170	4,803,170	4,803,170	0
F. Inversión Pública (F=f1+f2+f3)	0	0	0	0	0	0
f1) Obra Pública en Bienes de Dominio Público						0
f2) Obra Pública en Bienes Propios						0
f3) Proyectos Productivos y Acciones de Fomento						0
G. Inversiones Financieras y Otras Provisiones (G=g1+g2+g3+g4+g5+g6+g7)	0	0	0	0	0	0
g1) Inversiones Para el Fomento de Actividades Productivas						0
g2) Acciones y Participaciones de Capital						0
g3) Compra de Títulos y Valores						0
g4) Concesión de Préstamos						0
g5) Inversiones en Fideicomisos, Mandatos y Otros Análogos						0
Fideicomiso de Desastres Naturales (Informativo)						0
g6) Otras Inversiones Financieras						0
g7) Provisiones para Contingencias y Otras Erogaciones Especiales						0
H. Participaciones y Aportaciones (H=h1+h2+h3)	0	0	0	0	0	0
h1) Participaciones						0
h2) Aportaciones						0
h3) Convenios						0
I. Deuda Pública (I=i1+i2+i3+i4+i5+i6+i7)	0	0	0	0	0	0
i1) Amortización de la Deuda Pública						0
i2) Intereses de la Deuda Pública						0
i3) Comisiones de la Deuda Pública						0
i4) Gastos de la Deuda Pública						0
i5) Costo por Coberturas						0
i6) Apoyos Financieros						0
i7) Adeudos de Ejercicios Fiscales Anteriores (ADEFAS)						0
III. Total de Egresos (III = I + II)	**2,000,000**	**1,160,222,046**	**3,160,222,046**	**2,057,093,728**	**2,055,975,105**	**1,103,128,318**

INSTITUTO TECNOLOGICO SUPERIOR DE TEPOSCOLULA
Estado Analítico del Ejercicio del Presupuesto de Egresos Detallado - LDF
Clasificación Administrativa
Del 1 de Enero al 31 de Marzo del 2020
(PESOS)

Concepto	Egresos					Subejercicio
	Aprobado	Ampliaciones/ (Reducciones)	Modificado	Devengado	Pagado	
I. Gasto No Etiquetado (I=A)	**14,362,619**	**0**	**14,362,619**	**3,213,751**	**950,044**	**11,148,868**
A. REGIMEN DE PROTECCION SOCIAL EN SALUD DEL ESTADO DE OAXACA	14,362,619	0	14,362,619	3,213,751	950,044	11,148,868
II. Gasto Etiquetado (II=A)	**14,362,709**	**0**	**14,362,709**	**1,876,871**	**485,676**	**12,485,838**
A. REGIMEN DE PROTECCION SOCIAL EN SALUD DEL ESTADO DE OAXACA	14,362,709	0	14,362,709	1,876,871	485,676	12,485,838
III. Total de Egresos (III = I + II)	**28,725,328**	**0**	**28,725,328**	**5,090,622**	**1,435,720**	**23,634,706**

INSTITUTO TECNOLOGICO SUPERIOR DE TEPOSCOLULA

Estado Analítico del Ejercicio del Presupuesto de Egresos Detallado - LDF

Clasificación Funcional (Finalidad y Función)

Del 1 de Enero al 31 de Marzo del 2020

(PESOS)

Concepto	Egresos					Subejercicio
	Aprobado	Ampliaciones/ (Reducciones)	Modificado	Devengado	Pagado	
I. Gasto No Etiquetado (I=A+B+C+D)	**14,362,619**	**0**	**14,362,619**	**3,213,751**	**950,044**	**11,148,868**
A. Gobierno (A=a1+a2+a3+a4+a5+a6+a7+a8)	**14,362,619**	**0**	**14,362,619**	**3,213,751**	**950,044**	**11,148,868**
a1) Régimen Estatal de Protección Social en Salud del Estado de Oaxaca	14,362,619	0	14,362,619	3,213,751	950,044	11,148,868
a2) Justicia						0
a3) Coordinación de la Política de Gobierno						0
a4) Relaciones Exteriores						0
a5) Asuntos Financieros y Hacendarios						0
a6) Seguridad Nacional						0
a7) Asuntos de Orden Público y de Seguridad Interior						0
a8) Otros Servicios Generales						0
B. Desarrollo Social (B=b1+b2+b3+b4+b5+b6+b7)	**0**	**0**	**0**	**0**	**0**	**0**
b1) Protección Ambiental						0
b2) Vivienda y Servicios a la Comunidad						0
b3) Salud						0
b4) Recreación, Cultura y Otras Manifestaciones Sociales						0
b5) Educación						0
b6) Protección Social						0
b7) Otros Asuntos Sociales						0
C. Desarrollo Económico (C=c1+c2+c3+c4+c5+c6+c7+c8+c9)	**0**	**0**	**0**	**0**	**0**	**0**
c1) Asuntos Económicos, Comerciales y Laborales en General						0
c2) Agropecuaria, Silvicultura, Pesca y Caza						0
c3) Combustibles y Energía						0
c4) Minería, Manufacturas y Construcción						0
c5) Transporte						0
c6) Comunicaciones						0
c7) Turismo						0
c8) Ciencia, Tecnología e Innovación						0
c9) Otras Industrias y Otros Asuntos Económicos						0
D. Otras No Clasificadas en Funciones Anteriores (D=d1+d2+d3+d4)	**0**	**0**	**0**	**0**	**0**	**0**
d1) Transacciones de la Deuda Pública / Costo Financiero de la Deuda						0
d2) Transferencias, Participaciones y Aportaciones Entre Diferentes Niveles y Órdenes de Gobierno						0
d3) Saneamiento del Sistema Financiero						0
d4) Adeudos de Ejercicios Fiscales Anteriores						0
II: Gasto Etiquetado (II=A+B+C+D)	**14,362,709**	**0**	**14,362,709**	**1,876,871**	**485,676**	**12,485,838**
A. Gobierno (A=a1+a2+a3+a4+a5+a6+a7a+a8)	**14,362,709**	**0**	**14,362,709**	**1,876,871**	**485,676**	**12,485,838**
a1) Régimen Estatal de Protección Social en Salud del Estado de Oaxaca	14,362,709	0	14,362,709	1,876,871	485,676	12,485,838
a2) Justicia						0
a3) Coordinación de la Política de Gobierno						0
a4) Relaciones Exteriores						0
a5) Asuntos Financieros y Hacendarios						0
a6) Seguridad Nacional						0
a7) Asuntos de Orden Público y de Seguridad Interior						0
a8) Otros Servicios Generales						0
B. Desarrollo Social (B=b1+b2+b3+b4+b5+b6+b7)	**0**	**0**	**0**	**0**	**0**	**0**
b1) Protección Ambiental						0
b2) Vivienda y Servicios a la Comunidad						0
b3) Salud						0
b4) Recreación, Cultura y Otras Manifestaciones Sociales						0
b5) Educación						0
b6) Protección Social						0
b7) Otros Asuntos Sociales						0
C. Desarrollo Económico (C=c1+c2+c3+c4+c5+c6+c7+c8+c9)	**0**	**0**	**0**	**0**	**0**	**0**
c1) Asuntos Económicos, Comerciales y Laborales en General						0
c2) Agropecuaria, Silvicultura, Pesca y Caza						0
c3) Combustibles y Energía						0
c4) Minería, Manufacturas y Construcción						0
c5) Transporte						0
c6) Comunicaciones						0
c7) Turismo						0
c8) Ciencia, Tecnología e Innovación						0
c9) Otras Industrias y Otros Asuntos Económicos						0
D. Otras No Clasificadas en Funciones Anteriores (D=d1+d2+d3+d4)	**0**	**0**	**0**	**0**	**0**	**0**
d1) Transacciones de la Deuda Pública / Costo Financiero de la Deuda						0
d2) Transferencias, Participaciones y Aportaciones Entre Diferentes Niveles y Órdenes de Gobierno						0
d3) Saneamiento del Sistema Financiero						0
d4) Adeudos de Ejercicios Fiscales Anteriores						0
III. Total de Egresos (III = I + II)	**28,725,328**	**0**	**28,725,328**	**5,090,622**	**1,435,720**	**23,634,706**

INSTITUTO TECNOLOGICO SUPERIOR DE TEPOSCOLULA

Estado Analítico del Ejercicio del Presupuesto de Egresos Detallado - LDF

Clasificación de Servicios Personales por Categoría

Del 1 de Enero al 31 de Marzo del 2020

(PESOS)

Concepto	Egresos					Subejercicio
	Aprobado	Ampliaciones/ (Reducciones)	Modificado	Devengado	Pagado	
I. Gasto No Etiquetado (I=A+B+C+D+E+F)	**12,489,312**	**0**	**12,489,312**	**2,945,841**	**895,163**	**9,543,471**
A. Personal Administrativo						0
B. Magisterio	12,489,312	0	12,489,312	2,945,841	895,163	9,543,471
C. Servicios de Salud (C=c1+c2)	0	0	0	0	0	0
c1) Régimen Estatal de Protección Social en Salud del Estado de Oaxaca						0
c2) Personal Médico, paramédico y afín						0
D. Seguridad Pública						0
E. Gastos asociados a la implementación de nuevas leyes federales o reformas a las mismas (E=e1+e2)	0	0	0	0	0	0
e1) Nombre del Programa o Ley 1						0
e2) Nombre del Programa o Ley 2						0
F. Sentencias laborales definitivas						0
II. Gasto Etiquetado (I=A+B+C+D+E+F)	**12,569,312**	**0**	**12,569,312**	**1,614,975**	**464,824**	**10,954,337**
A. Personal Administrativo						0
B. Magisterio	12,569,312	0	12,569,312	1,614,975	464,824	10,954,337
C. Servicios de Salud (C=c1+c2)	0	0	0	0	0	0
c1) Regimen Estatal de Proteccion Social en Salud						0
c2) Personal Médico, paramédico y afín						0
D. Seguridad Pública						0
E. Gastos asociados a la implementación de nuevas leyes federales o reformas a las mismas (E=e1+e2)	0	0	0	0	0	0
e1) Nombre del Programa o Ley 1						0
e2) Nombre del Programa o Ley 2						0
F. Sentencias laborales definitivas						0
III. Total de Gasto en Servicios Personales (III = I + II)	**25,058,624**	**0**	**25,058,624**	**4,560,816**	**1,359,987**	**20,497,808**

EDUCACIÓN
SECRETARÍA DE EDUCACIÓN PÚBLICA

TECNOLÓGICO NACIONAL DE MÉXICO

INSTITUTO TECNOLOGICO SUPERIOR DE TEPOSCOLULA
Informe sobre Estudios Actuariales - LDF
Del 1 de Enero al 31 de Marzo del 2020

	Pensiones y jubilaciones	Salud	Riesgos de trabajo	Invalidez y vida	Otras prestaciones sociales
Tipo de Sistema					
Prestación laboral o Fondo general para trabajadores del estado o municipio					
Beneficio definido, Contribución definida o Mixto					
Población afiliada					
Activos					
Edad máxima					
Edad mínima					
Edad promedio					
Pensionados y Jubilados					
Edad máxima					
Edad mínima					
Edad promedio					
Beneficiarios					
Promedio de años de servicio (trabajadores activos)					
Aportación individual al plan de pensión como % del salario					
Aportación del ente público al plan de pensión como % del salario					
Crecimiento esperado de los pensionados y jubilados (como %)					
Crecimiento esperado de los activos (como %)					
Edad de Jubilación o Pensión					
Esperanza de vida					
Ingresos del Fondo					
Ingresos Anuales al Fondo de Pensiones					
Nómina anual					
Activos					
Pensionados y Jubilados					
Beneficiarios de Pensionados y Jubilados					
Monto mensual por pensión					
Máximo					
Mínimo					
Promedio					
Monto de la reserva					
Valor presente de las obligaciones					
Pensiones y Jubilaciones en curso de pago					
Generación actual					
Generaciones futuras					
Valor presente de las contribuciones asociadas a los sueldos futuros de cotización X%					
Generación actual					
Generaciones futuras					
Valor presente de aportaciones futuras					
Generación actual					
Generaciones futuras					
Otros Ingresos					
Déficit/superávit actuarial					
Generación actual					
Generaciones futuras					
Periodo de suficiencia					
Año de descapitalización					
Tasa de rendimiento					
Estudio actuarial					
Año de elaboración del estudio actuarial					
Empresa que elaboró el estudio actuarial					

No aplica