GOBIERNO DEL ESTADO
DE OAXACA

TOMO V – D

SECTOR PARAESTATAL

INDICE 1

1. CORPORACIÓN OAXAQUEÑA DE RADIO Y TELEVISIÓN 8-92

1.1.- Resultados generales

1.2.- Información Contable

1.2.1.- Estado de Situación financiera

1.2.2.- Estado de Actividades

1.2.3.- Estado de variación en la hacienda pública

1.2.4.- Estado de cambios en la situación financiera

1.2.5.- Estado de Flujos de Efectivo

1.2.6.- Estado analítico del activo

1.2.7.- Estado analítico de la deuda y otros pasivos

1.2.8.- Informe sobre pasivos contingentes consolidado

1.2.9.- Notas a los estados financieros consolidado

1.3.- Información Presupuestaria

1.3.1.- Estado analítico de los ingresos presupuestarios

1.3.2.- Estado analítico del ejercicio del presupuesto de egresos en Clasificación por Objeto del Gasto

1.3.3.- Estado analítico del ejercicio del presupuesto de egresos en Clasificación Económica (por Tipo de Gasto)

1.3.4.- Estado analítico del ejercicio del presupuesto de egresos en Clasificación Administrativa

1.3.5.- Estado analítico del ejercicio del presupuesto de egresos en Clasificación Funcional

1.4.- Deuda

1.4.1.- endeudamiento neto

1.4.2.- Intereses de la deuda

1.4.3.- Indicadores de postura fiscal

1.5.- Información Programática

1.5.1.-Resumen por programa presupuestario

1.5.2.- Indicadores de resultados

1.5.3.- Programas y Proyectos de inversión

1.6.- Anexos (Información Adicional)

1.6.1.- Relación de los bienes inmuebles

1.6.2.- Relación de los bienes muebles

1.6.3.- Relación de cuentas bancarias Productivas

1.6.4.- Relación de esquema bursátiles y de cobertura financiera

GOBIERNO DEL ESTADO
DE OAXACA

1.6.5.- Montos pagados por ayudas y subsidios

1.7.- Información Correspondiente a Disciplina Financiera

1.7.1.- Estado de Situación Financiera Detallado-LDF

1.7.2.- Balance Presupuestario

1.7.3.- Estado Analítico de Ingresos Detallado

1.7.4.- Informe Analítico de la Deuda y Otros Pasivos

1.7.5.- Informe Analítico de Obligaciones Diferentes de Financiamiento

1.7.6.- Estado Analítico del Presupuesto de Egresos Clasificador por Objeto del Gasto (Capitulo-Concepto)

1.7.7.- Estado Analítico del Presupuesto de Egresos Clasificación Administrativa

1.7.8.- Estado Analítico del Presupuesto de Egresos Clasificación Funcional (Finalidad y Función)

1.7.9.- Estado Analítico del Presupuesto de Egresos Clasificación de Servicios Personales

1.7.10.- Informe Sobre Estudios Actuariales

2. DIRECCIÓN GENERAL DE POBLACIÓN DE OAXACA 93-160

2.1.- Resultados Generales

2.2.- Información Contable

2.2.1.- Estado de Situación financiera

2.2.2.- Estado de Actividades

2.2.3.- Estado de variación en la hacienda pública

2.2.4.- Estado de cambios en la situación financiera

2.2.5.- Estado de Flujos de Efectivo

2.2.6.- Estado analítico del activo

2.2.7.- Estado analítico de la deuda y otros pasivos

2.2.8.- Informe sobre pasivos contingentes

2.2.9.- Notas a los estados financieros

2.3.- Información Presupuestaria

2.3.1.- Estado analítico de ingresos presupuestarios

2.3.2.- Estado analítico del ejercicio del presupuesto de egresos en Clasificación por Objeto del Gasto

2.3.3.- Estado analítico del ejercicio del presupuesto de egresos en Clasificación Económica (por Tipo de Gasto)

2.3.4.- Estado analítico del ejercicio del presupuesto de egresos en Clasificación Administrativa

2.3.5.- Estado analítico del ejercicio del presupuesto de egresos en Clasificación Funcional

2.4.- Deuda

2.4.1.- Endeudamiento neto

2.4.2.- Intereses de la deuda

2.4.3.- Indicadores de postura fiscal

GOBIERNO DEL ESTADO
DE OAXACA

2.5.- Información Programática

2.5.1.- Resumen por programa presupuestario

2.5.2.- Programas y Proyectos de inversión

2.6.- Anexos (Información Adicional)

2.6.1.- Relación de los bienes inmuebles

2.6.2.- Relación de los bienes muebles

2.6.3.- Relación de cuentas bancarias Productivas

2.6.4.- Relación de esquema bursátiles y de cobertura financiera

2.6.5.- Montos pagados por ayudas y subsidios

2.7.- Información Correspondiente a Disciplina Financiera

2.7.1.- Estado de Situación Financiera Detallado-LDF

2.7.2.- Balance Presupuestario

2.7.3.- Estado Analítico de Ingresos Detallado

2.7.4.- Informe Analítico de la Deuda y Otros Pasivos

2.7.5.- Informe Analítico de Obligaciones Diferentes de Financiamiento

2.7.6.- Estado Analítico del Presupuesto de Egresos Clasificador por Objeto del Gasto (Capitulo-Concepto)

2.7.7.- Estado Analítico del Presupuesto de Egresos Clasificación Administrativa

2.7.8.- Estado Analítico del Presupuesto de Egresos Clasificación Funcional (Finalidad y Función)

2.7.9.- Estado Analítico del Presupuesto de Egresos Clasificación de Servicios Personales

2.7.10.- Informe Sobre Estudios Actuariales

3. HOSPITAL DE LA NIÑEZ OAXAQUEÑA 161-231

3.1.- Resultados Generales

3.2.- Información Contable

3.2.1.- Estado de Situación financiera

3.2.2.- Estado de Actividades

3.2.3.- Estado de variación en la hacienda pública

3.2.4.- Estado de cambios en la situación financiera

3.2.5.- Estado de Flujos de Efectivo

3.2.6.- Estado analítico del activo

3.2.7.- Estado analítico de la deuda y otros pasivos

3.2.8.- Informe sobre pasivos contingentes

3.2.9.- Notas a los estados financieros

3.3.- Información Presupuestaria

3.3.1.- Estado analítico de ingresos presupuestarios

3.3.2.- Estado analítico del ejercicio del presupuesto de egresos en Clasificación por Objeto del Gasto

3.3.3.- Estado analítico del ejercicio del presupuesto de egresos en Clasificación Económica (por Tipo de Gasto)
3.3.4.- Estado analítico del ejercicio del presupuesto de egresos en Clasificación Administrativa
3.3.5.- Estado analítico del ejercicio del presupuesto de egresos en Clasificación Funcional
3.4.- Deuda
3.4.1.- Endeudamiento neto
3.4.2.- Intereses de la deuda
3.4.3.- Indicadores de postura fiscal
3.5.- Información Programática
3.5.1.- Resumen por programa presupuestario
3.5.2.- Programas y Proyectos de inversión
3.6.- Anexos (Información Adicional)
3.6.1.- Relación de los bienes inmuebles
3.6.2.- Relación de los bienes muebles
3.6.3.- Relación de cuentas bancarias Productivas
3.6.4.- Relación de esquema bursátiles y de cobertura financiera
3.6.5.- Montos pagados por ayudas y subsidios
3.7.- Información Correspondiente a Disciplina Financiera
3.7.1.- Estado de Situación Financiera Detallado-LDF
3.7.2.- Balance Presupuestario
3.7.3.- Estado Analítico de Ingresos Detallado
3.7.4.- Informe Analítico de la Deuda y Otros Pasivos
3.7.5.- Informe Analítico de Obligaciones Diferentes de Financiamiento
3.7.6.- Estado Analítico del Presupuesto de Egresos Clasificador por Objeto del Gasto (Capitulo-Concepto)
3.7.7.- Estado Analítico del Presupuesto de Egresos Clasificación Administrativa
3.7.8.- Estado Analítico del Presupuesto de Egresos Clasificación Funcional (Finalidad y Función)
3.7.9.- Estado Analítico del Presupuesto de Egresos Clasificación de Servicios Personales
3.7.10.- Informe Sobre Estudios Actuariales
4. INSTITUTO DE CAPACITACIÓN Y PRODUCTIVIDAD PARA EL TRABAJO DEL ESTADO DE OAXACA 232-294
4.1.- Resultados Generales
4.2.- Información Contable
4.2.1.- Estado de Situación financiera
4.2.2.- Estado de Actividades
4.2.3.- Estado de variación en la hacienda pública
4.2.4.- Estado de cambios en la situación financiera

4.2.5.- Estado de Flujos de Efectivo
4.2.6.- Estado analítico del activo
4.2.7.- Estado analítico de la deuda y otros pasivos
4.2.8.- Informe sobre pasivos contingentes
4.2.9.- Notas a los estados financieros
4.3.- Información Presupuestaria
4.3.1.- Estado analítico de ingresos presupuestarios
4.3.2.- Estado analítico del ejercicio del presupuesto de egresos en Clasificación por Objeto del Gasto
4.3.3.- Estado analítico del ejercicio del presupuesto de egresos en Clasificación Económica (por Tipo de Gasto)
4.3.4.- Estado analítico del ejercicio del presupuesto de egresos en Clasificación Administrativa
4.3.5.- Estado analítico del ejercicio del presupuesto de egresos en Clasificación Funcional
4.4.- Deuda
4.4.1.- Endeudamiento neto
4.4.2.- Intereses de la deuda
4.4.3.- Indicadores de postura fiscal
4.5.- Información Programática
4.5.1.- Resumen por programa presupuestario
4.5.2.- Programas y Proyectos de inversión
4.6.- Anexos (Información Adicional)
4.6.1.- Relación de los bienes inmuebles
4.6.2.- Relación de los bienes muebles
4.6.3.- Relación de cuentas bancarias productivas
4.6.4.- Relación de esquema bursátiles y de cobertura financiera
4.6.5.- Montos pagados por ayudas y subsidios
4.7.- Información Correspondiente a Disciplina Financiera
4.7.1.- Estado de Situación Financiera Detallado-LDF
4.7.2.- Balance Presupuestario
4.7.3.- Estado Analítico de Ingresos Detallado
4.7.4.- Informe Analítico de la Deuda y Otros Pasivos
4.7.5.- Informe Analítico de Obligaciones Diferentes de Financiamiento
4.7.6.- Estado Analítico del Presupuesto de Egresos Clasificador por Objeto del Gasto (Capitulo-Concepto)
4.7.7.- Estado Analítico del Presupuesto de Egresos Clasificación Administrativa
4.7.8.- Estado Analítico del Presupuesto de Egresos Clasificación Funcional (Finalidad y Función)
4.7.9.- Estado Analítico del Presupuesto de Egresos Clasificación de Servicios Personales
4.7.10.- Informe Sobre Estudios Actuariales

GOBIERNO DEL ESTADO
DE OAXACA

5. INSTITUTO DE ESTUDIOS DE BACHILLERATO DEL ESTADO DE OAXACA 295-364

5.1.- Resultados Generales

5.2.- Información Contable

5.2.1.- Estado de Situación financiera

5.2.2.- Estado de Actividades

5.2.3.- Estado de variación en la hacienda pública

5.2.4.- Estado de cambios en la situación financiera

5.2.5.- Estado de Flujos de Efectivo

5.2.6.- Estado analítico del activo

5.2.7.- Estado analítico de la deuda y otros pasivos

5.2.8.- Informe sobre pasivos contingentes

5.2.9.- Notas a los estados financieros

5.3.- Información Presupuestaria

5.3.1.- Estado analítico de ingresos presupuestarios

5.3.2.- Estado analítico del ejercicio del presupuesto de egresos en Clasificación por Objeto del Gasto

5.3.3.- Estado analítico del ejercicio del presupuesto de egresos en Clasificación Económica (por Tipo de Gasto)

5.3.4.- Estado analítico del ejercicio del presupuesto de egresos en Clasificación Administrativa

5.3.5.- Estado analítico del ejercicio del presupuesto de egresos en Clasificación Funcional

5.4.- Deuda

5.4.1.- Endeudamiento neto

5.4.2.- Intereses de la deuda

5.4.3.- Indicadores de postura fiscal

5.5.- Información Programática

5.5.1.- Resumen por programa presupuestario

5.5.2.- Programas y Proyectos de inversión

5.6.- Anexos (Información Adicional)

5.6.1.- Relación de los bienes inmuebles

5.6.2.- Relación de los bienes muebles

5.6.3.- Relación de cuentas bancarias Productivas

5.6.4.- Relación de esquema bursátiles y de cobertura financiera

5.6.5.- Montos pagados por ayudas y subsidios

5.7.- Información Correspondiente a Disciplina Financiera

5.7.1.- Estado de Situación Financiera Detallado-LDF

5.7.2.- Balance Presupuestario

5.7.3.- Estado Analítico de Ingresos Detallado

5.7.4.- Informe Analítico de la Deuda y Otros Pasivos

5.7.5.- Informe Analítico de Obligaciones Diferentes de Financiamiento

5.7.6.- Estado Analítico del Presupuesto de Egresos Clasificador por Objeto del Gasto (Capitulo-Concepto)

5.7.7.- Estado Analítico del Presupuesto de Egresos Clasificación Administrativa

5.7.8.- Estado Analítico del Presupuesto de Egresos Clasificación Funcional (Finalidad y Función)

5.7.9.- Estado Analítico del Presupuesto de Egresos Clasificación de Servicios Personales

5.7.10.- Informe Sobre Estudios Actuariales

GOBIERNO DEL ESTADO
DE OAXACA

CORPORACIÓN OAXAQUEÑA DE RADIO Y TELEVISIÓN

RESULTADOS GENERALES

A.- PRODUCCIÓN Y TRANSMISIÓN DE PROGRAMAS DE TELEVISIÓN.-

Cantidad	Actividad	Concepto	Fecha
36	Transmisión especial	Preproducción ,producción y realización del Programa Las mañanas del 9	Julio 2020
60	Transmisión especial	Logística, organización, preproducción y postproducción de Sección Deportes .	Julio-septiembre 2020
12	Transmisión especial	Logística, organización, preproducción del proyecto Temporada de conciertos de la Fundación Alfredo Harp Helú	Julio-septiembre 2020
12	Transmisión especial	Logística, organización, Preproducción del proyecto temporada de Son mis Derechos con el Tribunal Superior de Justicia del Estado.	Julio – septiembre 2020
92	Transmisión especial	Logística, organización, Preproducción y producción de Oaxaca ante Covid 19.	Julio-septiembre 2020
8	Transmisión especial	Logística, organización, Preproducción del proyecto temporada de Futbol 2020 del equipo Alebrijes de Oaxaca.	Julio – Septiembre 2020
12	Transmisión especial	Logística, organización, Preproducción y postproducción de Conecta2.	Julio-septiembre 2020
211	Transmisiones de Informativo 360	Producción de material informativo, difundido en los tres noticiarios, matutino, vespertino y nocturno, de lunes a viernes, sábado vespertino	Julio-Septiembre 2020
4	Transmisión especial	Logística, organización y Producción de Vive Oaxaca	Julio 2020
12	Transmisión especial	Logística, organización, Preproducción del programa Campamento en casa	Julio-agosto 2020
13	Transmisión especial	Logística, organización, Preproducción, producción y transmisión de las actividades de la Guelaguetza 2020,que incluyo los siguientes programas :4 emisiones	Julio 2020

		de la Guelaguetza 2020.,2 de Donají la Leyenda, 2 de Bani Stui Gulal, 2 de Desfile de Delegaciones, un documental sobre las flores que sobreviven al agua, un programa especial del mezcal, un concierto de Rodrigo petate.	
12	Transmisión especial	Transmisión del programa Verano divertido en convenio con el IEEPO.	Julio-agosto 2020
1	Transmisión especial	Programa especial de emprendedores	Agosto 2020
4	Transmisión especial	Logística, organización, Preproducción del programa De visita al Pediatra.	Agosto – septiembre 2020
12	Transmisión especial	Logística, organización, Preproducción del programa Aprende en casa II, en coordinación con el IEEPO.	Agosto 2020
1	Transmisión especial	Logística, organización, Preproducción,producción,realizaci-ón y transmisión de programa especial alusivo al Grito de Independencia	Septiembre 2020
1	Transmisión especial	Logística, organización, Preproducción, producción, realización y transmisión de programa Fiestas patrias 2020.	Septiembre 2020

B.- PRODUCCIÓN Y TRANSMISIÓN DE PROGRAMAS DE RADIO.-

No	PROGRAMA	PRODUCCIÓN	TEMÁTICAS	SINOPSIS
1	Vámonos de Guelaguetza-6ª temporada. 10 programas	CORTV Radio	Cultura y Artes	El programa "Vámonos de Guelaguetza" mostrará lo mejor del estado de Oaxaca y sus tradiciones, costumbres, lenguas, música, biodiversidad, narraciones y cultura; esto en el marco de las fechas de Guelaguetza, fiesta cultural que ha tenido lugar cada año en la Ciudad de Oaxaca y que este 2020 se ha suspendido debido a la pandemia mundial generada por el Sars-Cov 2.

2	Transmisión de Guelaguetezas Históricas 4 programas	CORTV Radio	Cultura y Artes	La Guelaguetza es por excelencia la fiesta de las y los Oaxaqueños, en ella se muestra lo mejor de las tradiciones los pueblos de Oaxaca, evento que cautiva a locales y turistas durante los dos últimos lunes de Julio. Debido a la contingencia provocada por la COVID 19, este año no se podrá llevar a cabo este importante evento, por ello la Corporación Oaxaqueña de Radio y Televisión transmitirá las cuatro emisiones a manera de remembranza, basados en una selección de delegaciones que hizo el Comité de Autenticidad de la Guelaguetza.
3	Hora 25 5ª. temporada 28 programas	CORTV Radio	Servicio a la comunidad	Programa misceláneo matutino dirigido a la familia. Se conforma de dos bloques de 26 minutos, en cada uno de ellos se aborda un tema diferente con la ayuda de expertos. Los ejes temáticos son: tramitología y servicios, protección civil, salud, derechos humanos, sector primario, medio ambiente y desarrollo sustentable, familia, perspectiva de género, comunidad rural y pueblos indígenas y afrodescendiente y turismo.
4	Transmisión de los partidos de Futbol de los Alebrijes de Oaxaca en el torneo de Guardianes 2020.	CORTV Radio	Deportes	Dos voces llevan la crónica de la transmisión en vivo de los partidos de los Alebrijes de Oaxaca en el torneo de Guardianes 2020 de la liga BBVA Expansión.
5	Conciertos desde el Claustro del Centro Cultural San Pablo 3 programas	CORTV Radio	Musical	Serie de conciertos impulsados por la Fundación Alfredo Harp Helú Oaxaca, a través de la Fonoteca Juan León Mariscal y el Centro Académico y Cultural San Pablo.

6	Así Es Oaxaca (5ta. Temporada 28 programas	CORTV Radio	Cultura y Artes	Programa de charla en la que diversos personajes de la vida cultural oaxaqueña como artistas, gestores, músicos y realizadores de oficios distintivos de Oaxaca platican con la conductora sobre su quehacer.
7	La voz de la salud 4 programas	CORTV Radio	Salud	Programa dedicado a la salud general. En cada emisión especialistas en diferentes ramas de la medicina dedican media hora para hablar sobre la prevención de enfermedades y la segunda media hora para la atención de estas. En esta segunda temporada se incorporan secciones como la de activación física.
8	Haciendo frente a la Covid 19	CORTV Radio	Salud	Es una estrategia para proveer información continua sobre la pandemia mundial generada por el SARS CoV 2 a las audiencias de Global 96.9 FM. De 9 a 22 horas los y las locutoras en turno, bajo la realización de un productor, proveerán información y entrevistas con funcionarios públicos e iniciativas civiles para la contención de la COVID 19.
9	Iconos incógnitos 12 programas	CORTV Radio	Cultura y Artes	Programa de difusión, explicación, contexto histórico y concepto de la simbología de diversas culturas, en especial de su presencia y representación en la vida cultural, política y religiosa de Oaxaca.
10	Recital María Reyna y Rodrigo Petate, con la Camerata Oaxaca 1 programa	CORTV Radio	Musical	Grabación de cuatro piezas desde la plaza del templo de Santo Domingo de Guzmán, en el centro histórico de Oaxaca, en la que la soprano mixe María Reyna y el tenor Rodrigo Petate, se hicieron acompañar de la Camerata Oaxaca.

11	Shamánika Subterráneo 2ª temporada 3 programas	CORTV Radio	Musical	Programa de música en vivo que explora el quehacer musical de los creadores e intérpretes del género rock, fusiones y alternativos que se desarrolla en Oaxaca.
12	Aprendiendo desde mi comunidad	CORTV Radio	Educación	Con el fin de llevar actividades académicas y educativas, en cada emisión se hace un recorrido sonoro y lingüístico por las distintas regiones de Oaxaca a través de narraciones, historias y música dirigida a niñas y niños de comunidades indígenas de nuestro estado.
13	Las buenas nuevas en tiempos de Covid	CORTV Radio	Servicios a la Comunidad	Una revista radiofónica que, a través de diferentes secciones, abarca información respecto a COVID 19 desde diferentes perspectivas, resaltando que la pandemia también ha traído efectos positivos en diferentes ámbitos sociales.
14	Escenarios 1ª Llamada	CORTV Radio	Cultura y Artes	En esta temporada, Escenarios, programa de música en vivo y agenda cultural, se transforma a una versión "a la distancia" para ajustarse a la pandemia generada por la COVID 19, y ahora el programa fusionará reseñas musicales grabadas de viva voz de los artistas y la agenda cultural de la ciudad de Oaxaca vía telefónica
15	Concierto del medio día 13 programas	CORTV Radio	Musicales	Emisión dedicada a la música de concierto, una selección de los grandes autores y compositores de todas las épocas interpretadas por las mejores orquestas y solistas.
16	Infosex 3 programas	CORTV Radio	Salud	Programa en colaboración con el Consejo Estatal para la Prevención y Control del Sida, en el que se provee información en materia de salud sexual. Esta emisión se apoya de especialistas en la materia.

17	Cocina un cuento 3 programas	CORTV Radio	Infantiles	Cocina un cuento es un programa radiofónico que propicia el acercamiento del público infantil a la producción de recetas de repostería a través de recetas sencillas y económicas y mediante la dramatización de cuentos relacionados con la cocina. Propicia la interacción de la familia en actividades de aprendizaje conjunto.
18	Transmisión Informativo 360	CORTV Radio	Noticias	Producción de material informativo, difundido en los tres noticiarios, matutino, vespertino y nocturno, de lunes a viernes, sábado vespertino
19	El rincón de la radio 3 programas	CORTV Radio	Cultura y Artes	Emisión radiofónica que abordará por décadas la música, lo que se escuchaba en la radio, los sucesos, el cine y la televisión. Todo aderezado con selecciones musicales propias de los años en cuestión, archivos sonoros, discursos, anécdotas y refranes, recordando que el tiempo pasado no es tiempo perdido sino más bien, experiencias ganadas y un camino andado
20	Ciudadanía contra la corrupción	CORTV Radio	Participación ciudadana	Programa de opinión, en el que expertos de Gobierno, órganos autónomos y sociedad civil – encabezados por integrantes del Comité de Participación Ciudadana del Sistema Estatal de Combate a la Corrupción – exponen distintos temas donde se evidencian las principales preocupaciones de la sociedad y las herramientas institucionales que tienen a su alcance para identificar, denunciar y combatir distintos casos de corrupción.
21	Cápsulas Sexflix	CORTV Radio	Salud	Cápsulas enfocadas al público joven sobre educación sexual.

22	El Secreto Mejor Guardado (5ta. Temporada 3 programas	CORTV Radio	Ciencia y tecnología	Programa que aborda en lenguaje sencillo los fenómenos de la naturaleza, el universo, la ciencia, la tecnología. La emisión se desarrolla a modo de conversación o diálogo sobre un tema específico, complementado con asuntos de diversa índole (películas, libros, anécdotas históricas, programas de tv, cuentos, etc.). En esta tercera temporada se contemplan invitados de índole científico y académico, además de una sección sobre la conquista del espacio por parte de la humanidad.
23	Infancia sana corazón contento 4ª temporada 1 programa	CORTV Radio	Salud	Programa en el que expertos del Colegio de Pediatría de Oaxaca abordan temas de salud pediátrica, enfocándose en la prevención de enfermedades, corrección de malos hábitos en padres e hijos y la educación, ello con la ayuda de información clara y lenguaje sencillo
24	Pase de Abordar	CORTV Radio	Musicales	Programa musical matutino con información de actualidad mundial en el que los radioescuchas realizan un recorrido por las principales capitales de la música y reciben información internacional generada por las principales radiodifusoras del mundo: Radio Francia Internacional, Russia Today, entre otras.
25	Las mil y un versiones	CORTV Radio	Musicales	Se trata de un espacio musical que tiene como eje rector la transmisión de temas musicales que han sido versionados en una o varias ocasiones. Pretende mostrar la diversidad de estilos y géneros en los que es posible reinventar un tema musical.

Reporte de Campañas Promocionales transmitidas por las dos frecuencias de CORTV Radio

Sector	Promocional	Dependencia	Vigencia
Gobierno	Semáforo naranja	COMUNICACIÓN SOCIAL	06-20 julio 2020
Gobierno	Reforma acoso callejero	H.CONGRESO DEL ESTADO	10-21 julio 2020
Gobierno	Premios Casa	SECULTA	23 de julio-18 septiembre 2020
Gobierno	Trata de personas	COMUNICACIÓN SOCIAL	17 de julio al 17 de agosto
Gobierno	Agenda 2030	COMUNICACIÓN SOCIAL	01 de agosto al 31 de agosto
Gobierno	Derechos Sociales	SECRETARIA DE BIENESTAR	11 de agosto al 11 de septiembre
Gobierno	Uso correcto del cubre bocas	CONSEJO DE LA COMUNICACIÓN	11 de agosto al 31 de diciembre
Gobierno	Prevención y detección del VIH	SECRETARIA DE SALUD	15 de agosto al 15 de octubre
Gobierno	Reforma Ley NNA	HONORABLE CONGRESO DEL ESTADO	20 de agosto al 26 de agosto
Gobierno	Regreso a clases	CONSEJO DE LA COMUNICACIÓN	24 de agosto al 30 de septiembre
Gobierno	Semovi	SEMOVI	25 de agosto al 25 de septiembre
Gobierno	Municipios con contagios de Covid-19	SEGOB	27 de agosto al 28 de agosto
Gobierno	Reto 40 días	COMUNICACIÓN SOCIAL	01 de septiembre al 11 de septiembre
Gobierno	Convocatoria Cineminuto	DIF	08 de septiembre al 30 de septiembre
Gobierno	Te quiero con salud Etapa 2	COMUNICACIÓN SOCIAL	15 de septiembre al 30 de septiembre
Gobierno	Premios casa infantil	SECULTA	17 de septiembre al 18 de septiembre
Gobierno	4ta Jornada de captación de labio y paladar hendido	DIF	21 de septiembre al 30 de noviembre
Gobierno	Crear, Construir y Crecer	COMUNICACIÓN SOCIAL	22 de septiembre al 30 de septiembre
Educación	Oferta educativa	UNSIS	10 de julio al 23 de julio.
Educación	Oferta educativa	CECAD	14 de julio al 21 de agosto
Educación	Oferta educativa	INSTITUTO TECNOLÓGICO DE	24 de julio al 20 de agosto

		TLAXIACO	
Educación	Centro de aprendizaje	INSTITUTO DE INTEGRACIÓN Y ASESORÍA COMUNITARIA	10 de agosto al 19 de agosto
Educación	Oferta educativa	CENTRO DE BACHILLERATO TECNOLÓGICO AGROPECUARIO	12 de agosto al 27 de agosto
Educación	Oferta educativa	INSTITUTO TECNOLÓGICO DE TLAXIACO	25 de agosto al 07 de septiembre
Educación	Fortalecimiento y preservación de las lenguas originarias de Oaxaca	IEEPO (CEDELIO)	07 de septiembre al 14 de octubre
Educación	Oferta Educativa	INSTITUTO TECNOLÓGICO DE TLAXIACO	14 de septiembre al 17 de septiembre
Educación	Oferta Educativa	CECAD	21 de septiembre al 30 de octubre
Red	CNDH ante la emergencia nacional	RED (CNDH)	21 de julio al 17 de agosto
Red	Ante la emergencia Nacional	RED (CNDH)	21 de julio al 17 de agosto
Red	El cómic en lenguas indígenas en México	RED (INALI)	20 de agosto al 25 de septiembre
Red	Familias sin hambre	RED (UNIVERSIDAD ANÁHUAC)	24 de agosto al 30 de septiembre
Red	IV Coloquio Internacional de las Culturas	RED (UNIVERSIDAD AUTÓNOMA DE CIUDAD JUÁREZ	31 de agosto al 13 de septiembre
Red	CHDH ante la emergencia nacional	RED (CNDH)	01 de septiembre al 05 de octubre
Red	Día mundial de la Alimentación	RED (ONU)	27 de septiembre al 17 de octubre
Red	Examen de admisión	RED (UNIVERSIDAD AUTÓNOMA DE CHAPINGO)	30 de septiembre al 02 de octubre
Otros	Capacidades	TELETON	03 de agosto al 13 de septiembre
Otros	Tercos	TELETÓN	14 de septiembre al 18 de octubre
Otros	Boletín Sindical Día del Trabajador de la Radio y Televisión	STIRTT	12 de septiembre al 16 de septiembre

Otros	8va Semana Nacional de Alcohólicos Anónimos para los Jóvenes	ALCOHÓLICOS ANÓNIMOS	21 de septiembre al 27 de septiembre

C.-UNIDAD DE OPERACIONES.-

Con la finalidad de mantener en correcto funcionamiento las 33 estaciones repetidoras de Radio en Frecuencia Modulada(FM) y las 16 de Televisión Digital Terrestre(TDT), de acuerdo a los parámetros establecidos por el órgano regulador Instituto Federal de Telecomunicaciones(IFT) para cada una de las estaciones repetidoras ,es necesario realizar los mantenimientos preventivos y correctivos a los equipo de transmisión, así como también realizar la limpieza de las casetas y del espacio en el cual se encuentran instaladas, esto para continuar brindando el servicio de radio y televisión pública a la población del estado de Oaxaca, garantizando el derecho de las audiencias y la libre expresión, para el trimestre Julio-Septiembre 2020 de acuerdo a la Matriz de Indicadores de Resultados , se consideró visitar 16 estaciones de radio FM y 8 estaciones de TDT y realizar un mantenimiento preventivo a los equipos de energía eléctrica de la estación central CORTV,por la situación de la pandemia y la multiprogramación para replicar la señal educativa se realizaron 15 visitas de TDT y 19 de Radio FM, a continuación se describen las actividades realizadas durante el trimestre:

TIPO DE MANTENIMIENTO	LOCALIDAD	FECHA	OBSERVACIONES
Preventivo	Teotitlan de Flores Magón, Oax.	02-julio-2020	Revisión y mantenimiento de los equipos de transmisión de radio de la señal FM y equipo de TDT, equipos operando.
Preventivo	Concepción Pápalo, Oax.	02-julio-2020	Revisión y mantenimiento de los equipos de transmisión de TDT,equipos operando..
Preventivo	Huautla de Jiménez, Oax.	02-julio-2020	Revisión y mantenimiento de los equipos de transmisión de radio de la señal FM y equipo de TDT, equipos operando.
Correctivo	Jalapa de Díaz, Oax.	02-julio-2020	Revisión y mantenimiento de los equipos de transmisión de radio de la señal de radio FM, se ajusta el equipo transmisor para operar sin preamplificador.

Preventivo	San Juan Bautista Tuxtepec, Oax.	03-julio-2020	Revisión y mantenimiento a los equipos de transmisión de radio de la señal de radio FM y TDT,se verifica que todos los elementos de la cadena de transmisión funcionen correctamente.
Correctivo	Santa Catarina Juquila, Oax.	08-julio-2020	Revisión y mantenimiento a los equipos de transmisión de radio de la señal de radio FM y TDT,cambio de LBN..
Preventivo	Pinotepa Nacional, Oax.	08-julio-2020	Se realiza limpieza de los equipos de transmisión de la señal TDT y de la caseta.
Preventivo	Putla Villa de Guerrero, Oax.	09-julio-2020	Se realiza mantenimiento de los equipos de transmisión de la señal FM ,la estación se encuentra operando en los parámetros normales.
Correctivo	San Juan Bautista Coixtlahuaca, Oax.	13-julio-2020	Se realizó la reparación del suministro eléctrico por UPS dañado de la señal de FM.
Preventivo	Tamazulapam del Progresó, Oax.	13-julio-2020	Instalación del cableado de la acometida eléctrica para sustituir el suministro eléctrico del proporcionado por el municipio a uno propio de CORTV, para la señal de FM.
Correctivo	Corral de Piedra, Oax.	24-julio-2020	Se realizó el ajuste del transmisor de FM a la potencia autorizada.
Correctivo	Nejapa de Madero, Oax.	30-julio-2020	Instalación del transmisor de FM reparado, sistema de recepción bloqueado que se solucionó en sitio..
Correctivo	Salina Cruz, Oax.	30-julio-2020	Cambio del receptor de satélite, ajuste del transmisor de FM.
Correctivo	Jalapa del Márquez, Oax.	31-julio-2020	Revisión y mantenimiento a los equipos de transmisión de radio en frecuencia modulada de la señal de radio FM, sistema de recepción bloqueado.
Preventivo	Tapanatepec, Oax	31-julio-2020	Mantenimiento del sistema de transmisión de FM, limpieza general de la caseta.
Correctivo	Huautla de Jiménez, Oax.	06-agosto-2020	Revisión y mantenimiento de los equipos de transmisión de radio de la señal FM y equipo de TDT, suministro eléctrico dañado, se reporta a la Comisión Federal de Electricidad.

Preventivo	Cortv- instalación matriz	08-agosto-2020	Mantenimiento de las plantas de emergencia, cambio de baterías, anticongelante y filtro, limpieza en general.
Correctivo	Rio Grande, Oax.	12-agosto-2020	Instalación del transmisor de FM reparado, receptor de satélite y LNB, así como el cableado del sistema de recepción.
Correctivo	San Agustín Loxicha, Oax.	13-agosto-2020	Revisión y mantenimiento de los equipos de transmisión de TDT,cambio de un pétalo de la antena receptora, así como reactivación del sistema UPS:
Correctivo	Mariscala de Juárez, Oax.	17-agosto-2020	Se encuentra medidor dañado, regulador dañado y sistema de transmisión con errores, se traslada al laboratorio para su reparación
Correctivo	Tlaxiaco, Oax.	24-agosto-2020	Revisión y mantenimiento de los equipos de transmisión de radio en frecuencia FM y TDT, sistema de transmisión funcionado correctamente.
Correctivo	Santiago Juxtlahuaca, Oax.	24-agosto-2020	Revisión y mantenimiento de los equipos de transmisión de radio en frecuencia FM y TDT,sistema de recepción bloqueado que se solucionó en sitio.
Preventivo	San Juan Bautista Tuxtepec, Oax.	26-agosto-2020	El equipo de transmisión de TDT se encuentra operando correctamente, se realiza mantenimiento en general.
Preventivo	Acatlán de Pérez Figueroa, Oax.	26-agosto-2020	El equipo de transmisión de TDT se encuentra operando correctamente, se realiza mantenimiento en general
Correctivo	Pinotepa Nacional, Oax.	22-septiembre-2020	Cambio de tornillería de la antena parabólica,LNB y cableado, mantenimiento general de la caseta, Sistema FM y TDT operando,
Correctivo	Santa Catarina Juquila, Oax.	27-septiembre-2020	Cambio de LNB,polarotor y cableado RG,se deja funcionando el sistema de transmisión de FM, reorientación de la parábola para mejorar la recepción de TDT
Correctivo	Miahuatlán de Porfirio Díaz, Oax.	29-septiembre-2020	Reparación del suministro eléctrico, es necesario el cambio de la base del medidor y cableado eléctrico.

Gobierno del Estado de Oaxaca
UR: 521 - CORPORACIÓN OAXAQUEÑA DE RADIO Y TELEVISIÓN
Estado de Situación Financiera
Del 1° de enero al 30 de septiembre de 2020 y 2019
(Pesos)

Oaxaca
Gobierno Estado

CONCEPTO	EJERCICIO FISCAL 2020	EJERCICIO FISCAL 2019
ACTIVO		
ACTIVO CIRCULANTE		
EFECTIVO Y EQUIVALENTES	304,488	459,616
DERECHOS A RECIBIR EFECTIVO O EQUIVALENTES	1,948,782	2,381,293
DERECHOS A RECIBIR BIENES O SERVICIOS	0	0
Total de ACTIVO CIRCULANTE	**2,253,270**	**2,840,909**
ACTIVO NO CIRCULANTE		
BIENES INMUEBLES, INFRAESTRUCTURA Y CONSTRUCCIONES EN PROCESO	86,152,936	86,152,936
BIENES MUEBLES	193,042,033	193,042,033
ACTIVOS INTANGIBLES	5,150,216	4,345,575
DEPRECIACIÓN, DETERIORO Y ARMORTIZACIÓN ACUMULADA DE BIENES	-64,538,150	-26,705,721
Total de ACTIVO NO CIRCULANTE	**219,807,035**	**256,834,823**
TOTAL DE ACTIVOS	**222,060,305**	**259,675,732**

CONCEPTO	EJERCICIO FISCAL 2020	EJERCICIO FISCAL 2019
PASIVO		
PASIVO CIRCULANTE		
CUENTAS POR PAGAR A CORTO PLAZO	2,289,435	2,876,873
Total de PASIVO CIRCULANTE	**2,289,435**	**2,876,873**
TOTAL PASIVO	**2,289,435**	**2,876,873**
HACIENDA PÚBLICA/PATRIMONIO		
HACIENDA PÚBLICA/PATRIMONIO CONTRIBUIDO		
DONACIONES DE CAPITAL	193,153	193,153
Total de HACIENDA PÚBLICA/PATRIMONIO CONTRIBUIDO	**193,153**	**193,153**
HACIENDA PÚBLICA/PATRIMONIO GENERADO		
RESULTADOS DE EJERCICIO (AHORRO/ DESAHORRO)	0	0
RESULTADOS DE EJERCICIOS ANTERIORES	231,440,651	255,602,173
Total de HACIENDA PÚBLICA/PATRIMONIO GENERADO	**231,440,651**	**255,602,173**
TOTAL HACIENDA	**231,633,805**	**255,795,326**
Resultados del Ejercicio (Ahorro/Desahorro)	**-11,862,935**	**1,003,533**
Total de Pasivo y Patrimonio/Hacienda Pública	**222,060,305**	**259,675,732**

Gobierno del Estado
CORPORACIÓN OAXAQUEÑA DE RADIO Y TELEVISIÓN
DIRECCIÓN DE ADMINISTRACIÓN Y FINANZAS
2016 - 2022 OAXACA

cortv Corporación Oaxaqueña de Radio y Televisión
DIRECCIÓN GENERAL
Gobierno del Estado
2016-2022
Oaxaca

Lugar y fecha de generación: Reyes Mantecón, Oaxaca; a 08 de OCTUBRE de 2020
Bajo protesta de decir verdad declaramos que los estados financieros y sus Notas son razonablemente correctos y responsabilidad del emisor.

JEFE DE DEPARTAMENTO DE FINANZAS Y CONTABILIDAD	DIRECTORA DE ADMINISTRACIÓN Y FINANZAS	DIRECTOR GENERAL
C.P. TRINIDAD ROCIO BERNAL JIMENEZ	C.P. SARA JOSEFINA JUÁREZ MEJÍA	M.C. MARTÍN DE JESÚS VÁSQUEZ VILLANUEVA

Gobierno del Estado de Oaxaca
UR: 521 - CORPORACIÓN OAXAQUEÑA DE RADIO Y TELEVISIÓN
Estado de Actividades
Del 1° de enero al 30 de septiembre de 2020 y 2019
(Pesos)

Oaxaca
Gobierno del Estado

CONCEPTO	EJERCICIO FISCAL 2020	EJERCICIO FISCAL 2019
INGRESOS Y OTROS BENEFICIOS		
PARTICIPACIONES, APORTACIONES, CONVENIOS, INCENTIV OS DERIVADOS DE LA COLABORACION FISCAL, FONDOS DIS	**45,649,280**	**45,684,544**
TRANSFERENCIAS, ASIGNACIONES, SUBSIDIOS Y SUBVENCI ONES, Y PENSIONES Y JUBILACIONES	45,649,280	45,684,544
TOTAL DE INGRESOS Y OTROS BENEFICIOS	**45,649,280**	**45,684,544**

CONCEPTO	EJERCICIO FISCAL 2020	EJERCICIO FISCAL 2019
GASTOS Y OTRAS PÉRDIDAS		
TRANSFERENCIAS, ASIGNACIONES, SUBSIDIOS Y OTRAS AY UDAS	**44,893,798**	**44,681,011**
TRANSFERENCIAS INTERNAS Y ASIGNACIONES AL SECTOR P ÚBLICO	17,065,222	16,852,374
DONATIVOS	27,828,577	27,828,637
OTROS GASTOS Y PÉRDIDAS EXTRAORDINARIAS	**12,618,417**	**0**
ESTIMACIONES, DEPRECIACIONES, DETERIOROS, OBSOLESC ENCIA Y AMORTIZACIONES	12,618,417	0
TOTAL DE GASTOS Y OTRAS PERDIDAS	**57,512,215**	**44,681,011**
DESAHORRO NETO DEL EJERCICIO	**-11,862,935**	**1,003,533**

Gobierno del Estado
cortv
CORPORACIÓN OAXAQUEÑA DE RADIO Y TELEVISIÓN
DIRECCIÓN DE ADMINISTRACIÓN Y FINANZAS
2016-2022 OAXACA

cortv Corporación Oaxaqueña de Radio y Televisión
DIRECCIÓN GENERAL
Gobierno del Estado
DIRECTOR GENERAL
Oaxaca

Lugar y fecha de generación: Reyes Mantecón, Oaxaca; a 08 de OCTUBRE de 2020
Bajo protesta de decir verdad declaramos que los estados financieros y sus Notas son razonablemente correctos y responsabilidad del emisor.

JEFE DE DEPARTAMENTO DE FINANZAS Y CONTABILIDAD
C.P. TRINIDAD ROCIO BERNAL JIMENEZ

DIRECTORA DE ADMINISTRACIÓN Y FINANZAS
C.P. SARA JOSEFINA JUÁREZ MEJÍA

M.C. MARTIN DE JESÚS VÁSQUEZ VILLANUEVA

Gobierno del Estado de Oaxaca
UR: 521 - CORPORACIÓN OAXAQUEÑA DE RADIO Y TELEVISIÓN
Estado de Variación de la Hacienda Pública
Del 1° de enero al 30 de septiembre de 2020 y 2019
(Pesos)

Oaxaca
Gobierno del Estado

Concepto	Hacienda Pública/ Patrimonio				
	Contribuido	Generado		Ajustes por Cambios de Valor	Total
		Ejerc. Ant.	Del Ejercicio		
Patrimonio Neto Inicial Ajustado del Ejercicio	**193,153**	**0**	**0**	**0**	**193,153**
DONACIONES DE CAPITAL	193,153	0	0	0	193,153
Variaciones de la Hacienda Pública / Patrimonio Neto del Ejercicio	**0**	**0**	**231,751,425**	**0**	**231,751,425**
RESULTADOS DE EJERCICIOS ANTERIORES	0	0	255,602,173	0	255,602,173
RESULTADOS DEL EJERCICIO (AHORRO/ DESAHORRO)	0	0	-23,850,748	0	-23,850,748
Hacienda Pública / Patrimonio Neto Final del Ejercicio 2019	**193,153**	**0**	**231,751,425**	**0**	**231,944,579**
Cambios en la Hacienda Pública / Patrimonio Neto del Ejercicio 2020	**193,153**	**0**	**0**	**0**	**193,153**
DONACIONES DE CAPITAL	193,153	0	0	0	193,153
Variaciones de la Hacienda Pública / Patrimonio Neto del Ejercicio	**0**	**0**	**255,601,971**	**0**	**255,601,971**
RESULTADOS DE EJERCICIOS ANTERIORES	0	0	231,440,651	0	231,440,651
RESULTADOS DEL EJERCICIO (AHORRO/ DESAHORRO)	0	0	24,161,320	0	24,161,320
Saldo Neto en la Hacienda Pública / Patrimonio 2020	**193,153**	**0**	**255,601,971**	**0**	**255,795,125**

Gobierno del Estado
DIRECCIÓN DE ADMINISTRACIÓN Y FINANZAS
2016 - 2022 OAXACA

cortv
CORPORACIÓN OAXAQUEÑA DE RADIO Y TELEVISION

DIRECTORA DE ADMINISTRACIÓN Y FINANZAS

C.P. SARA JOSEFINA JUÁREZ MEJÍA

cortv
Corporación Oaxaqueña de Radio y Televisión
DIRECCIÓN GENERAL
Gobierno del Estado
2016-2022
Oaxaca

DIRECTOR GENERAL

M.C. MARTÍN DE JESÚS VÁSQUEZ VILLANUEVA

Bajo protesta de decir verdad declaramos que los estados financieros y sus Notas son razonablemente correctos y responsabilidad del emisor.

Lugar y fecha de generación: Reyes Mantecón, Oaxaca; a 08 de OCTUBRE de 2020.

Cuenta de la Hacienda Pública Estatal 2020
Gobierno del Estado de Oaxaca
UR: 521 - CORPORACIÓN OAXAQUEÑA DE RADIO Y TELEVISIÓN
Estado de Cambios en la Situación Financiera
Del 1° de enero al 30 de septiembre de 2020 y 2019
(Pesos)

Oaxaca
Gobierno del Estado

CONCEPTO	ORIGEN	APLICACIÓN	CONCEPTO	ORIGEN	APLICACIÓN
ACTIVO	**38,420,069**	**804,641**	**PASIVO**	**0**	**587,438**
ACTIVO CIRCULANTE	**587,640**	**0**	**PASIVO CIRCULANTE**	**0**	**587,438**
EFECTIVO Y EQUIVALENTES	155,128	0	CUENTAS POR PAGAR A CORTO PLAZO	0	587,438
DERECHOS A RECIBIR EFECTIVO O EQUIVALENTES	432,511	0	**HACIENDA PÚBLICA/PATRIMONIO**	**0**	**24,161,522**
DERECHOS A RECIBIR BIENES O SERVICIOS	0	0	**HACIENDA PÚBLICA/PATRIMONIO CONTRIBUIDO**	**0**	**0**
ACTIVO NO CIRCULANTE	**37,832,429**	**804,641**	DONACIONES DE CAPITAL	0	0
BIENES INMUEBLES, INFRAESTRUCTURA Y CONSTRUCCIONES EN PROCESO	0	0	**HACIENDA PÚBLICA/PATRIMONIO GENERADO**	**0**	**24,161,522**
BIENES MUEBLES	0	0	RESULTADOS DE EJERCICIO (AHORRO/ DESAHORRO)	0	0
ACTIVOS INTANGIBLES	0	804,641	RESULTADOS DE EJERCICIOS ANTERIORES	0	24,161,522
DEPRECIACIÓN, DETERIORO Y ARMORTIZACIÓN ACUMULADA DE BIENES	37,832,429	0	**RESULTADOS DEL EJERCICIO (AHORRO/DESAHORRO)**	**0**	**35,264**
			TOTALES	**0**	**24,784,224**

Gobierno del Estado
CORTV
CORPORACIÓN OAXAQUEÑA DE RADIO Y TELEVISIÓN
DIRECCIÓN DE ADMINISTRACIÓN Y FINANZAS
2016 - 2022 OAXACA

CORTV Corporación Oaxaqueña de Radio y Televisión
DIRECCIÓN GENERAL
Gobierno del Estado 2016-2022 Oaxaca

Lugar y fecha de generación: Reyes Mantecón, Oaxaca; a 08 de OCTUBRE de 2020
Bajo protesta de decir verdad declaramos que los estados financieros y sus Notas son razonablemente correctos y responsabilidad del emisor.

DIRECTORA DE ADMINISTRACIÓN Y FINANZAS
C.P. SARA JOSEFINA JUÁREZ MEJÍA

DIRECTOR GENERAL
M.C. MARTÍN DE JESÚS VÁSQUEZ VILLANUEVA

GOBIERNO DEL ESTADO DE OAXACA

Estado de Flujos de Efectivo

UR 521.CORPORACION OAXAQUEÑA DE RADIO Y TELEVISION DEL 1 de enero al 30 de septiembre 2019 y 2020	2020	2019
Flujos de Efectivo de las Actividades de Operación		
Origen	46,261,545	43,119,931
Impuestos	0	0
Cuotas y Aportaciones de Seguridad Social	0	0
Contribuciones de Mejoras	0	0
Derechos	0	0
Productos	0	0
Aprovechamientos	0	0
Ingresos por Venta de Bienes y Prestación de Servicios	0	0
Participaciones, Aportaciones, Convenios, Incentivos Derivados de la Colaboración Fiscal y Fondos Distintos de Aportaciones	0	0
Transferencias, Asignaciones, Subsidios y Subvenciones, y Pensiones y Jubilaciones	45,649,280	45,684,544
Otros Orígenes de Operación	612,265	-2,564,613
Aplicación	46,059,824	43,639,441
Servicios Personales	0	0
Materiales y Suministros	0	0
Servicios Generales	0	0
Transferencias Internas y Asignaciones al Sector Público	44,893,798	44,681,011
Transferencias al resto del Sector Público	0	0
Subsidios y Subvenciones	0	0
Ayudas Sociales	0	0
Pensiones y Jubilaciones	0	0
Transferencias a Fideicomisos, Mandatos y Contratos Análogos	0	0
Transferencias a la Seguridad Social	0	0
Donativos	0	0
Transferencias al Exterior	0	0
Participaciones	0	0
Aportaciones	0	0
Convenios	0	0
Otras Aplicaciones de Operación	1,166,026	-1,041,570
Flujos Netos de Efectivo por Actividades de Operación	***201,721***	***-519,510***
Flujos de Efectivo de las Actividades de Inversión		
Origen	0	0
Bienes Inmuebles, Infraestructura y Construcciones en Proceso	0	0
Bienes Muebles	0	0
Otros Orígenes de Inversión	0	0
Aplicación	0	0
Bienes Inmuebles, Infraestructura y Construcciones en Proceso	0	0
Bienes Muebles	0	0
Otras Aplicaciones de Inversión	0	0
Flujos Netos de Efectivo por Actividades de Inversión	***0***	***0***
Flujo de Efectivo de las Actividades de Financiamiento		
Origen	0	0
Endeudamiento Neto	*0*	*0*
Interno	0	0
Externo	0	0
Otros Orígenes de Financiamiento	0	0
Aplicación	0	0
Servicios de la Deuda	*0*	*0*
Interno	0	0
Externo	0	0
Otras Aplicaciones de Financiamiento	0	0
Flujos Netos de Efectivo por Actividades de Financiamiento	***0***	***0***
Incremento/Disminución Neta en el Efectivo y Equivalentes al Efectivo	***201,721***	***-519,510***
Efectivo y Equivalentes al Efectivo al Inicio del Ejercicio	102,767	979,126
Efectivo y Equivalentes al Efectivo al Final del Ejercicio	***304,488***	***459,616***

Bajo protesta de decir verdad declaramos que los Estados Financieros y sus Notas son razonablemente correctos y responsabilidad del emisor.

Directora de Administración y Finanzas
C.P.Sara Josefina Juárez Mejía

Director General
M.C. Martín de Jesús Vásquez Villanueva

CORPORACIÓN OAXAQUEÑA DE RADIO Y TELEVISIÓN
DIRECCIÓN DE ADMINISTRACIÓN Y FINANZAS

Gobierno del Estado

"Tercer Informe Trimestral Enero-Septiembre del Ejercicio 2020 "

2016 - 2022 OAXACA

Cuenta de la Hacienda Pública Estatal 2020
Gobierno del Estado de Oaxaca
UR: 521 - CORPORACIÓN OAXAQUEÑA DE RADIO Y TELEVISIÓN
Estado Analítico del Activo
Del 1° de enero al 30 de septiembre de 2020
(Pesos)

Oaxaca
Gobierno del Estado

DESCRIPCION	SALDO INICIAL	PERIODO		SALDO FINAL	FLUJO
		CARGOS	ABONOS		
ACTIVO					
ACTIVO CIRCULANTE	**1,641,206**	**20,759,315**	**20,147,251**	**2,253,270**	**612,064**
EFECTIVO Y EQUIVALENTES	102,767	14,418,707	14,216,986	304,488	201,721
DERECHOS A RECIBIR EFECTIVO O EQUIVALENTES	1,538,439	6,314,790	5,904,447	1,948,782	410,343
DERECHOS A RECIBIR BIENES O SERVICIOS	---	25,818	25,818	---	---
ACTIVO NO CIRCULANTE	**231,669,970**	**755,482**	**12,618,417**	**219,807,035**	**-11,862,935**
BIENES INMUEBLES, INFRAESTRUCTURA Y CONSTRUCCIONES EN PROCESO	86,152,936	---	---	86,152,936	---
BIENES MUEBLES	193,042,033	---	---	193,042,033	---
ACTIVOS INTANGIBLES	4,394,734	755,482	---	5,150,216	755,482
DEPRECIACIÓN, DETERIORO Y AMORTIZACIÓN ACUMULADA DE BIENES	-51,919,733	---	12,618,417	-64,538,150	12,618,417
TOTAL ACTIVO	**233,311,176**	**21,514,797**	**32,765,668**	**222,060,305**	**-11,250,871**

Gobierno del Estado | cortv Corporación Oaxaqueña de Radio y Televisión
DIRECCIÓN DE ADMINISTRACIÓN Y FINANZAS
2016 - 2022 OAXACA

cortv Corporación Oaxaqueña de Radio y Televisión
DIRECCIÓN GENERAL
Gobierno del Estado
2016-2022
Oaxaca

Lugar y fecha de generación: Reyes Mantecón, Oaxaca; a 08 de OCTUBRE de 2020

Bajo protesta de decir verdad declaramos que los estados financieros y sus Notas son razonablemente correctos y responsabilidad del emisor.

DIRECTORA DE ADMINISTRACIÓN Y FINANZAS

C.P. SARA JOSEFINA JUÁREZ MEJÍA

DIRECTOR GENERAL

M.C. MARTÍN DE JESÚS VÁSQUEZ VILLANUEVA

Oaxaca
Gobierno del Estado

DENOMINACIÓN DE LAS DEUDAS	MONEDA DE CONTRATACIÓN	INSTITUCION O PAÍS ACREEDOR	SALDO INICIAL DEL PERIODO	SALDO FINAL DEL PERIODO
DEUDA PÚBLICA				
Corto Plazo				
Deuda Interna				
Instituciones de Crédito	PESOS	MEXICO	0	0
Titulos y Valores			0	0
Arrendamientos Financieros			0	0
Deuda Externa				
Organismos Financieros Internacionales			0	0
Deuda Bilateral			0	0
Titulos y Valores			0	0
Arrendamientos Financieros			0	0
Subtotal a Corto Plazo			**0**	**0**
Largo Plazo				
Deuda Interna				
Instituciones de Crédito	PESOS	MEXICO	0	0
Titulos y Valores			0	0
Arrendamientos Financieros			0	0
Deuda Externa				
Organismos Financieros Internacionales			0	0
Deuda Bilateral			0	0
Titulos y Valores			0	0
Arrendamientos Financieros			0	0
Subtotal a Largo Plazo			**0**	**0**
OTROS PASIVOS				
OTROS	PESOS	MEXICO	0	0
SUBTOTAL OTROS PASIVOS			**0**	**0**
TOTAL DEUDA Y OTROS PASIVOS			**0**	**0**

NO APLICA

INFORME SOBRE PASIVOS CONTINGENTES

NO APLICA

NOTAS A LOS ESTADOS FINANCIEROS

AL 30 DE SEPTIEMBRE DE 2020.
(PESOS)

Remito informe relacionado con la Información Financiera de la UR 521 Corporación Oaxaqueña de Radio y Televisión, del periodo del 1° de Enero al 30 de Septiembre de 2020.

NOTAS DE DESGLOSE

I) NOTAS AL ESTADO DE SITUACION FINANCIERA

El estado de Situación Financiera tiene como propósito mostrar información relativa a los recursos y obligaciones de la entidad.

ACTIVO

CUENTAS	EJERCICIO FISCAL 2020	EJERCICIO FISCAL 2019
ACTIVO CIRCULANTE		
Efectivo y Equivalentes	304,488	459,616
Derechos a recibir efectivo y Esquemas	1,948,782	2´381,293
Total de Activo Circulante	2’253,270	2´840,909
Bienes Muebles	284’345,185	283´540,544
Depreciación, Deterioro y amortización Acumulada de Bienes e Intangibles	-64´538,150	-26,705,721
Total de Activo no Circulante	219´807,035	256´834,823
TOTAL DE ACTIVOS	222’060,305,	259´675,732

ACTIVO CIRCULANTE

Efectivo y Equivalentes.-

El rubro de efectivo y equivalentes al 30 de Septiembre del 2020, representa los recursos disponibles de la Entidad, saldo que se refleja en las siguientes cuentas bancarias

BANCOS MONEDA NACIONAL :	IMPORTE
BBVA BANCOMER 0114358317 SERVICIOS PERSONALES 2020	2,506
BBVA BANCOMER 0114358341 FONDO AHORRO 2020	257,860
BBVA BANCOMER 0114358384 FONDO ROTATORIO 2020	44,122
TOTAL	$ 304,488

Saldos disponibles para solventar pagos a proveedores, Nomina, Fondo de Ahorro y Fondo Rotatorio 2020, en el rubro de gastos de operación para el buen funcionamiento de las actividades.

Derechos a recibir Efectivo o Equivalentes

En el rubro de Derechos a recibir Efectivo y Equivalentes (Otros deudores diversos por cobrar a C.P) el saldo $1´948,782 (Un Millón Novecientos Cuarenta y Ocho Mil Setecientos Ochenta y Dos Pesos m.n.) que se expresa en el Estado de Situación Financiera al 30 de Septiembre del 2020, corresponden a las provisiones por retenciones de nómina de los meses de julio-septiembre del presente año, integrándose de la siguiente forma: Subsidio al empleo, Impuestos Sobre Sueldos y Salarios (ISSS) contribuciones: IMSS, Seguro de Vida, personal administrativo, base confianza, seguros de vida MMS, IMSS, Cesantía y Vejez, Crédito Infonavit, Nómina de Apoyo SAPI de C.V, SOFOM, E.N.R y Directodo México, SAPI de C.V, además de gastos a comprobar por comisiones y viáticos.

Cabe señalar que dentro de este rubro se contempla el saldo por $1’499,222(Un Millón Cuatrocientos Noventa y Nueve mil Doscientos Veintidós Pesos m.n.) Que al 30 de Septiembre de 2020 corresponde al recurso de Cuentas por Liquidar Certificadas que no fueron ministrados por la Tesorería de la Secretaria de Finanzas.

ACTIVO NO CIRCULANTE

Está constituido por el conjunto de valores y derechos de realización o disponibilidad con un periodo de tiempo superior a un año.

Bienes Muebles, Inmuebles e Intangibles.-

El rubro de Bienes Muebles e Inmuebles del Ente 521 Corporación Oaxaqueña de Radio y Televisión, está integrado de la siguiente forma:

CUENTAS	EJERCICIO FISCAL 2020	EJERCICIO FISCAL 2019
Bienes Inmuebles		
Edificios No Residenciales	86’152,936	86’152,936
Total	86’152,936	86’152,936

|Bienes Muebles		
Muebles de Oficina y Estantería	5’545,429	5’545,429
Equipo de Cómputo y Tecnologías de la Información	19’751,046	19’751,046
Equipos y Aparatos Audiovisuales	27’445,655	27’445,655
Sistemas de Aire Acondicionado, Calef. y de Ref.	176,704	176,704
Automóviles y Camiones	14’700,596	14’700,596
Herramientas y Maquinas-Herramientas	3’581,528	3’581,528
Equipo de Comunicación y de Telecomunicación	115’640,114	115’640,114
Equipo de Generación Electrica,Ap y Ac Elect	613,063	613,063
Otros Mobiliarios y Equipos de Administración	95,532	95,532
Otros equipos	5’492,366	5’492,366
Total	193’042,033	193’042,033

Activos Intangibles		
Licencias Informáticas e Intelectuales	5’150,216	4’345,575

DEPRECIACION Y AMORTIZACION ACUMULADA		
Depreciación de Mobiliario y Equipo de Administración.	53’609,025	21’428,288
Depreciación de Equipo de Transporte	7’289,132	2’901,488
Depreciación de Maquinaria, Otros Equipos y Herramientas	2’041,189	777,141
Amortización de licencias	1,598,804	1’598,804
TOTAL	64’538,150	26’705,721

TOTAL ACTIVO NO CIRCULANTE	**219’807,035**	**256’834,823**

Al 30 de Septiembre de 2020, el saldo del rubro de Activo no Circulante es de $219’807,035 (Doscientos Diecinueve Millones Ochocientos Siete Mil Treinta y Cinco Pesos m.n.).

PASIVO

El saldo de este rubro al 30 de Septiembre de 2020, asciende a la cantidad de $2’289,435 (Dos Millones Doscientos Ochenta y Nueve Mil Cuatrocientos Treinta Y Cinco Pesos m.n.) que corresponden a los compromisos de pagos adquiridos durante los ejercicios fiscales 2015,2016 y 2020 con diversos proveedores y prestadores de servicios por las adquisiciones de bienes y contratación de servicios por pagar a corto plazo, también este rubro se contemplan los montos de las provisiones de nóminas (retenciones de los trabajadores) , detallándose de la siguiente forma:

PASIVO CIRCULANTE

CUENTAS	EJERCICIO FISCAL 2020	EJERCICIO FISCAL 2019
Cuentas por Pagar a corto plazo		
Deudas por adquisiciones de Bienes y Contratación de Servicios por Pagar a CP	**0**	**757,838**
Transferencias Internas y Asignaciones al Sector Público	**1´765,898**	**1’569,889**
Retenciones de Impuestos por Pagar a CP	**64,132**	**66,560**
Retenciones del Sistema de seguridad social por Pagar a CP	**5,364**	**6,398**
Otras retenciones y Contribuciones por Pagar a CP	**354,041**	**376,188**
Fondos Rotatorios por Pagar a CP	**100,000**	**100,000**
TOTAL	**$2’289,435**	**$ 2´876,873**

HACIENDA PÚBLICA/PATRIMONIO

CUENTAS	EJERCICIO FISCAL 2020	EJERCICIO FISCAL 2019
HACIENDA PÚBLICA / PATRIMONIO GENERADO		
Donaciones de Capital	193,153	193,153
Resultado del Ejercicio (Ahorro/Desarrollo)	-11´862,935	1´003,533
Resultado de ejercicios Anteriores	231´440,651	255’602,173
Total de Hacienda Pública/Patrimonio Generado	**219´770,869**	**256’798,859**

La cuenta de Hacienda Pública/Patrimonio, refleja un saldo al 30 de Septiembre de 2020 cantidad de $ 219´770,869 (Doscientos Diecinueve Millones Setecientos Setenta Mil Ochocientos Sesenta Y Nueve Pesos m.n.) que representa la acumulación de resultados de ejercicios anteriores y del ejercicio en curso.

Donaciones de Capital.- la entidad tuvo en 2019 la Donación de Activos No Circulantes por un monto de $193,153(Ciento Noventa y Tres Mil Ciento Cincuenta y Tres Pesos m.n.) realizada por la Dirección de Patrimonio de la Secretaria de Administración del Gobierno del Estado de Oaxaca

Resultado del Ejercicio (Ahorro/Desahorro). El resultado fue un Desahorro de $11´862,935 (Once Millones Ochocientos Sesenta y Dos Mil Novecientos treinta y Cinco Pesos m.n.) derivado de la Depreciación de Activos.

II) NOTAS AL ESTADO DE ACTIVIDADES

Muestra el resultado de las operaciones de la entidad correspondiente al periodo del 01 de Enero al 30 de Septiembre de 2020, integrado de la siguiente forma:

CUENTAS	EJERCICIO FISCAL 2020	EJERCICIO FISCAL 2019
INGRESOS Y OTROS BENEFICIOS		
PARTICIPACIONES, APORTACIONES, TRANSFERENCIAS, ASIGNACIONES, SUBSIDIOS Y OTRAS AYUDAS.	45´649,280	45´684,544
TOTAL DE INGRESOS Y OTROS BENEFICIOS	**45´649,280**	**45’684,544**
GASTOS Y OTRAS PERDIDAS		
TRANSFERENCIAS INTERNAS Y ASIGNACIONES AL SECTOR PUBLICO	17’065,221	16’852,374
DONATIVOS	27’828,577	27’828,637
DEPRECIACION Y AMORTIZACION	12´618,417	0
OTROS GASTOS Y PERDIDAS EXTRAORDINARIAS	0	0
TOTAL DE GASTOS Y OTRAS PERDIDAS	**57’512,215**	**44´681,011**
AHORRO NETO DEL EJERCICIO	**-11,862,935**	**1´003,533**

Ingresos y Otros Beneficios

Los ingresos corresponden a los recursos recibidos por concepto de Transferencias Internas y Asignaciones al Sector Público correspondiente al periodo del 01 de enero al 30 de Septiembre de 2020, el cual asciende a un importe de $ 45’649,280 (Cuarenta y Cinco Millones Seiscientos Cuarenta y Nueve Mil Doscientos Ochenta Pesos m.n.) recursos que fueron comprometidos y devengado durante el periodo señalado.

Gastos y Otras Pérdidas

El rubro de Gastos y Otras Pérdidas, corresponden a lo devengado por la Entidad durante el mismo periodo por la cantidad de: $57’512,215(Cincuenta y Siete Millones Quinientos Doce Mil Doscientos Quince Pesos m.n.) integrado de la siguiente manera:

Transferencias, Asignaciones, Subsidios y Otras Ayudas.

a) Transferencias Internas y Asignaciones al Sector Público, refleja un saldo de $17’065,221 (Diecisiete Millones Sesenta y Cinco Mil Doscientos Veintiún Pesos m.n.) correspondiente a recursos que fueron comprometidos y devengados en los rubros de: Servicios personales, Materiales y Suministros, Servicios Generales.

b) Donativos realizados a personas morales refleja un saldo por la cantidad de $27’828,577(Veintisiete Millones Ochocientos Veintiocho Mil Quinientos Setenta y Siete Pesos m.n.) recursos que fueron comprometidos y devengados durante el periodo del 01 de Enero al 30 de Septiembre de 2020, para la Asociación Oaxaqueña de Televisión A.C. y La Asociación Radiofónica Oaxaqueña, A.C.,para cumplir con sus funciones de impulsar la Cultura, Programas Deportivos, Conferencias Médicas, Jurídicas etc., en beneficio de la sociedad oaxaqueña y más allá de nuestras fronteras por medio de la Red internet.
c) Depreciaciones.- $12´618,417 (Doce Millones Seiscientos Dieciocho Mil Cuatrocientos Diecisiete Pesos m.n.)

Ahorro/Desahorro Neto del Ejercicio

En el Estado de Actividades en el período comprendido del 01 de Enero al 30 de Septiembre del 2020, se refleja un Desahorro del Ejercicio por $ 11´862,935 (Once Millones Ochocientos Sesenta y Dos Mil Novecientos Treinta Y Cinco Pesos m.n.).

III) NOTAS AL ESTADO DE VARIACION EN LA HACIENDA PÚBLICA

Variaciones de la hacienda Pública/Patrimonio Neto del ejercicio
Hacienda Pública/ Patrimonio generado
Resultados de Ejercicios Anteriores

El apartado de Hacienda Pública/Patrimonio Generado, en el periodo del 01 de Enero al 30 de Septiembre de 2020 hubo un Desahorro por $11´862,935, integrándose de la siguiente manera:

RUBRO	VARIACIONES
Donaciones de Capital	193,153
Hacienda Pública/Patrimonio Neto Final del periodo Enero-Septiembre 2020	-11´862,935
Resultados de Ejercicios Anteriores	231’440,651
Saldo Neto en la Hacienda Pública/Patrimonio 2020	**219’770,869**

IV) NOTAS AL ESTADO DE FLUJOS DE EFECTIVO

Efectivo y equivalentes

1. Análisis de saldo en la cuenta de Efectivo y Equivalentes:

CONCEPTO	EJERCICIO FISCAL 2020	EJERCICIO FISCAL 2019
Efectivos en Bancos – Tesorería	304,488	459,616
Efectivos en Bancos - Dependencias		
Inversiones temporales (hasta 3 meses)		
Fondos con afectación especifica		
Depósitos de fondos de terceros y otros		
Total de Efectivos y Equivalentes	304,488	459,616

2. Conciliación de los Flujos de Efectivo Netos de las Actividades de Operación y la cuenta de Ahorro/Desarrollo antes de Rubros Extraordinarios.

CONCEPTO	EJERCICIO FISCAL 2020	EJERCICIO FISCAL 2019
Ahorro/Desarrollo antes de rubros Extraordinarios	201,721	-306,134
Movimientos de partida (o rubros) que no afectan al efectivo		
Depreciación	12’618,417	
Amortización		
Incrementos en las provisiones		
Incremento en inversiones producido por revaluación		
Ganancia/pérdida en venta de propiedad, planta y equipo		
Incremento en cuentas por cobrar		
Partidas extraordinarias		

Conciliación entre los Ingresos Presupuestarios y Contables

Correspondiente del 1º de Enero al 30 de Septiembre de 2020.

(Pesos)

1. Total de Ingresos (presupuestarios)	$45’649,280

2. Mas Ingresos Contables no Presupuestarios		
Incremento por variación de inventarios		
Disminución del exceso de estimaciones por pérdida o deterioro u obsolescencia		
Disminución del exceso de provisiones		
Otros ingresos y beneficios varios		
Otros Ingresos Contables no Presupuestarios		

3. Menos ingresos presupuestarios no contables		$
Producto de capital		
Aprovechamiento capital		
Ingresos derivados de financiamientos		
Otros Ingresos presupuestarios no contables		

4. Ingresos Contables (4= 1+2-3)	$45’649,280

Conciliación entre los Egresos Presupuestarios y los Gastos Contables
Correspondiente del 1º. De Enero al 30 de Septiembre de 2020.
(Pesos)

1. Total de egresos (presupuestarios)		$45’649,280
2. Menos egresos presupuestarios contables		
Mobiliario y equipo de administración		
Mobiliario y equipo educacional y recreativo		
Equipo e instrumental médico y de laboratorio		
Vehículos y equipos de transporte		
Equipo de defensa y seguridad		
Maquinaria, otros equipos y herramientas		
Activos Biológicos		
Bienes inmuebles		
Activos intangibles	755,482	
Obra pública en bienes propios		
Acciones y participaciones del capital		
Compra de títulos y valores		
Inversiones en fideicomisos, mandatos y otros análogos		
Provisiones para contingencias y otras erogaciones especiales		
Amortización de la deuda pública		
Adeudos de ejercicios fiscales anteriores (ADEFAS)		
Otros egresos Presupuestales no Contables		
3. Más Gastos Contables No Presupuestales		
Estimaciones, depreciación, deterioros, obsolencia y amortización	12´618,417	
Provisiones		
Disminución de inventarios		
Aumento por insuficiencia de estimaciones por pérdida o deterioro y obsolencia		
Aumento por insuficiencia de provisiones		
Otros Gastos		
Otros Gastos Contables No Presupuestales		
4. Total Gastos Contables (4=1- 2+3)		$57’512,215

NOTAS DE MEMORIA

CUENTAS DE ORDEN.-

Las cuentas de orden se utilizan para registrar movimientos de valores que no afecten o modifiquen el balance del ente, sin embargo, su incorporación en libros es necesaria con fines de recordatorio contable, de control y en general sobre los aspectos administrativos, o bien, para consignar sus derechos o responsabilidades contingentes que puedan, o no, presentarse en el futuro, la entidad tiene las siguientes:

CUENTA	CONCEPTO	2020
74100	DEMANDAS JUDICIAL EN PROCESO DE RESOLUCION –DEUDORA	6,873,076
74200	DEMANDAS EN PROCESO DE RESOLUCION JUDICIAL- ACREEDORA	6,873,076

Bajo este contexto ya se dictaron los laudos correspondientes por parte de la autoridad correspondiente por la cantidad de $6´000,584 (Seis Millones Quinientos Ochenta y Cuatro Pesos m.n), los cuales al 30 de Septiembre de 2020 no han sido liquidados, por lo cual para el presente ejercicio impactara en la situación financiera y presupuestal de la entidad, por la diferencia de $872,492 están en litigio en la Junta Local de Conciliación y Arbitraje.

CUENTAS DE ORDEN PRESUPUESTARIAS.-

Bajo este contexto se tienen las siguientes:

CUENTAS DE INGRESOS.- NO APLICA.

La entidad no genera Ingresos propios, solo recibe recursos financieros por concepto de Transferencias Internas y Asignaciones al Sector Público por parte de la Secretaria de Finanzas del Gobierno del Estado de Oaxaca.

CUENTAS DE EGRESOS.-

Se tienen las siguientes cuentas de orden presupuestales de egresos:

CUENTA	CONCEPTO	30-Septiembre-2020
82100	PRESUPUESTO DE EGRESOS APROBADO	57’859,970
82200	PRESUPUESTO DE EGRESOS POR EJERCER	12´356,739
82300	PRESUPUESTO DE EGRESOS MODIFICADO	58’006,019
82400	PRESUPUESTO DE EGRESOS COMPROMETIDO	45’649,280
82500	PRESUPUESTO DE EGRESOS DEVENGADO	45’649,280
82600	PRESUPUESTO DE EGRESOS EJERCIDO	45’649,280
82700	PRESUPUESTO DE EGRESOS PAGADO	45’052,374

Al 30 de Septiembre de 2020 el presupuesto pendiente de pago es por $596,906. existe en la cuenta 82300 Presupuesto Modificado una diferencia entre el reporte Presupuestal $58´005,945.74 y el saldo contable por $58´006,019.35, derivado de la concentración de recursos no comprometidos por $73.61 y que la Secretaria de Finanzas del Gobierno del Estado de Oaxaca afectó al Presupuesto en Septiembre 2020, pero en la contabilidad se reflejó el 05 de octubre 2020 según póliza de D-023.

NOTAS DE GESTIÓN ADMINISTRATIVA

1. Introducción:

Los estados Financieros de los entes públicos, proveen de información financiera a los principales usuarios de la misma, al Congreso y a los ciudadanos.

El objetivo del presente documento es la revelación del contexto y de los aspectos económicos-financieros más relevantes que influyeron en las decisiones del período: 1º de Enero al 30 de Septiembre de 2020 y deberán ser considerados en la elaboración de los estados financieros para la mayor comprensión de los mismos y sus particulares.

De esta manera, se informa y explica la respuesta del gobierno a las condiciones relacionadas con la información financiera de cada periodo de gestión: además, de exponer aquellas políticas que podrían afectar la toma de decisiones en períodos posteriores.

2. Panorama Económico y Financiero:

Al 31 de Diciembre de 2019, se le aprueba para el ejercicio fiscal 2020, un presupuesto autorizado de $57 ´859,970 (Cincuenta y Siete Millones Ochocientos Cincuenta y Nueve Mil Novecientos Setenta Pesos m.n.) con fundamento en la Ley Orgánica del Poder Ejecutivo del Estado de Oaxaca y el Decreto del Presupuesto de Egresos del Estado de Oaxaca, mismo que se encuentra distribuido conforme a la estructura programática presentada en el Programa Operativo Anual (POA).

Dando seguimiento, a lo anterior, durante el periodo del 1º de Enero al 30 de Septiembre de 2020 se realizaron ampliaciones presupuestales por $146,049(Ciento Cuarenta y Seis mil Cuarenta y Nueve Pesos m.n.).
Al inicio de las actividades administrativas la falta de créditos por parte de los proveedores no permitió al 100% el ejercicio del gasto, debido a los adeudos del ejercicio fiscal 2015, 2016 y 2019 que ascendieron a la cantidad de $1´336,318 (Un Millón Trescientos Treinta y Seis Mil Trescientos Dieciocho Pesos m.n.), ya que la Secretaria no contaba con la liquidez financiera requerida para el pago de dichos proveedores.

3. Autorización e Historia.

a) Fecha de creación del ente.

La Corporación Oaxaqueña de Radio y Televisión surge a través del Decreto de Creación como un Organismo Público Descentralizado con personalidad jurídica y patrimonio propio de fecha 11 de Noviembre de 1993, publicándose dicho decreto en el Periódico Oficial del Gobierno del Estado, la nueva Ley de la Corporación Oaxaqueña de Radio y Televisión se publica el 9 de Octubre de 2015, modificándose algunas de sus disposiciones como las relativas a la conformación y atribuciones.

Principales cambios en su estructura.
El 04 de Junio de 2016, se publicó su Reglamento interno, la cual se incluyó en la reacción terminologías más recientes, incluye nuevas definiciones, particularmente de los Comités con los que cuenta la Corporación Oaxaqueña de Radio y televisión, depura y actualiza las facultades de la Dirección General y de las Áreas Administrativas, Ordena y sistematiza sus artículos en títulos y capítulos incluyendo uno relativo a los actos administrativos u el enlace y acceso a la información entre otras.

4. Organización y Objeto Social

a) Objeto Social:

De acuerdo al artículo de su decreto de creación.
Su objeto social es la planeación, elaboración, producción y transmisión de programas de radio. y televisión que promuevan el desarrollo del Estado, difundan y preserven la cultura de sus pueblos, los programas educativos de las autoridades competentes y las actividades gubernamentales que en cumplimiento a disposiciones legales y al contenido del Plan Estatal de Desarrollo, realicen por conducto de órganos y dependencias del Estado; asociarse con personas físicas o morales incluidas las de derecho social, sin fines esencialmente lucrativos para la elaboración, producción y transmisión de programas de radio y televisión.

b) Principal Actividad:

Sus objetivos principales son:
Administrar la operación y uso de las frecuencias de radio y televisión concesionadas al Gobierno del Estado por las autoridades federales competentes; adquirir, arrendar y enajenar equipo para la elaboración, producción y transmisión de programas de radio y televisión, y mantenimiento de los equipos destinados para ese fin conforme a las disposiciones aplicables en materia de contratación de bienes y servicios y bajo la fiscalización y vigilancia de las dependencias competentes, establecer los talleres de mantenimiento y reparación de equipo que se utilice en la prestación de servicio, así como adquirir las refacciones y partes requeridas y ejercitar todas las actividades técnicas y administrativas necesarias para el cumplimiento de sus funciones, así como para realizar todos los actos, contratos, convenios y operaciones conexos, accesorios o accidentales que sean necesarios o convenientes para la realización de sus finalidades, en los términos de las legislaciones de la materia.

c) Ejercicio Fiscal:

Su ejercicio fiscal comprende del 1º. De enero al 31 de diciembre de cada año.

d) Régimen Jurídico:

Persona moral con fines no lucrativos

e) Consideraciones fiscales del ente, sus principales obligaciones fiscales son:

IMPUESTO SOBRE LA RENTA

- Declaración y Pago Provisional Mensual de Retenciones de Impuesto Sobre la Renta (ISR) por Sueldos y Salarios.
- Declaración y Pago Provisional Mensual de Impuesto Sobre la Renta (ISR) por retenciones realizadas por Servicios Profesionales.
- Declaración y Pago Provisional Mensual de Impuesto Sobre la Renta (ISR) por retenciones realizadas por pagos de Rentas de Bienes Inmuebles.
- Declaración anual de Impuesto Sobre la Renta (ISR) donde informe sobre los pagos y retenciones de Servicios Profesionales.
- Declaración anual de Impuesto Sobre la Renta (ISR) donde informe de las retenciones efectuadas por pagos de Rentas de Bienes Inmuebles.

f) Estructura organizacional básica:

ESTRUCTURA ORGANICA

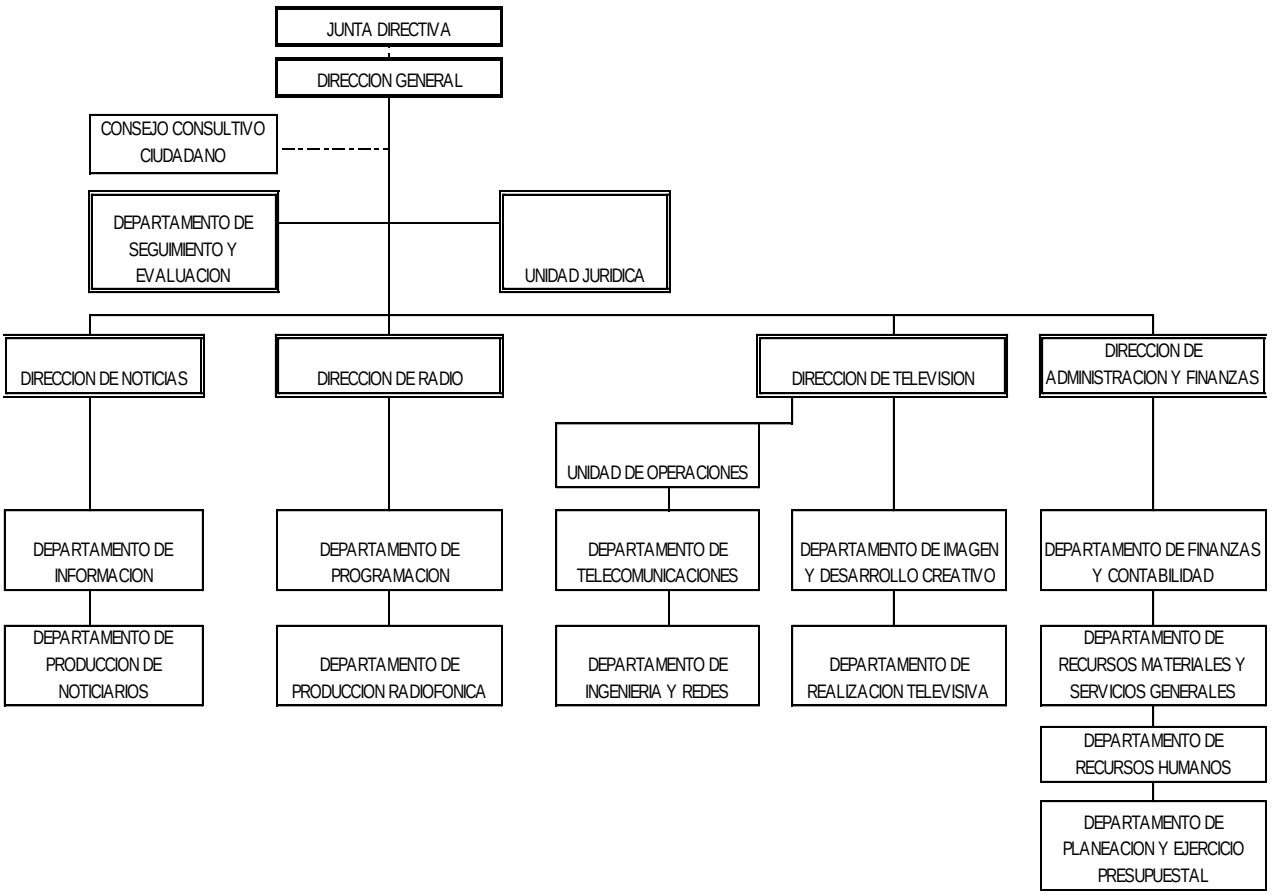

5. Bases de preparación de los Estados Financieros.

a) Para la elaboración de los Estados Financieros de la Corporación Oaxaqueña de Radio y Televisión se han observado entre otros los siguientes lineamientos emitidos por el CONAC-Consejo de Armonización Contable- :

- Marco Conceptual de Contabilidad Gubernamental
- Postulados básicos de Contabilidad Gubernamental
- Normas y Metodología para la determinación de los momentos contables de los Egresos
- Plan de Cuentas
- Clasificador por Objeto del Gasto y sus adecuaciones
- Clasificador por rubro de Ingresos
- Normas y Metodología para la emisión de información financiera para determinar los momentos contables de los ingresos
- Clasificador por objeto del gastos
- Clasificación funcional del gasto
- Clasificador por tipo de gasto
- Principales reglas de registro y valoración de Patrimonio
- Manual de Contabilidad Gubernamental
- Instructivo de manejo de cuentas
- Guías Contabilizadoras
- Normas y Metodología para la emisión de información financiera y estructura de los estados financieros básicos del ente público y características de sus notas

Se aplicó durante el periodo de Enero a Septiembre de 2020 la normatividad vigente para el reconocimiento, valuación y revelación de los diferentes rubros de la información Financiera, así como las bases de medición: valor de realización, respetando en el total de las operaciones su costo histórico.

b) POSTULADOS BASICOS.

Los Postulados Básicos de Contabilidad Gubernamental, tienen como objetivo sustentar técnicamente la contabilidad gubernamental, así como organizar la efectiva sistematización que permita la obtención de información veraz, clara y concisa:

- Sustancia Económica.-Es el reconocimiento contable de las transacciones, transformaciones internas y otros eventos, que afectan económicamente al ente público y delimitan la operación del Sistema de Contabilidad Gubernamental.
- Entes Públicos.-Son entre otros los poderes Ejecutivo, Legislativo y Judicial ,los entes autónomos de la Federación y de las entidades federativas; los ayuntamientos de los municipios; los órganos político-administrativos de las demarcaciones territoriales del Distrito Federal; y las entidades de la administración pública paraestatal, ya sean federales, estatales o municipales.
- Existencia Permanente.- La actividad del ente público se establece por tiempo indefinido, salvo disposición legal en la que se especifique lo contrario.
- Revelación Suficiente.-Los estados y la información financiera deben mostrar amplia y claramente la situación financiera y los resultados del ente público.
- Importancia Relativa.-La información debe mostrar los aspectos importantes de la entidad, que fueron reconocidos contablemente.
- Registro e Integración Presupuestaria.-El registro presupuestario de Ingresos y Egresos de los entes públicos se integra en la contabilidad en los mismos términos que se presentan en la Ley de Ingresos y en el Decreto del Presupuesto de Egresos,
- de acuerdo a la naturaleza económica que le corresponda, considerando sus efectos patrimoniales y su vinculación con las etapas presupuestarias correspondientes.
- Consolidación de la Información Financiera.-Los estados financieros de los entes públicos deberán presentar de manera consolidada la situación financiera, los resultados de operación, el flujo de efectivo o los cambios en la situación financiera y las variaciones a la Hacienda Pública, como si se tratara de un solo ente público.

- Devengo Contable.-Los registros contables de los entes públicos se llevarán con base acumulativa. El ingreso devengado, es el momento contable que se realiza cuando existe jurídicamente el derecho de cobro de impuestos, derechos, productos, aprovechamientos y otros ingresos por parte de los entes públicos, el gasto devengado, es el momento contable que refleja el reconocimiento de una obligación de pago a favor de terceros por la recepción de conformidad de bienes, servicios y obra pública contratados; así como de las obligaciones que derivan de tratados, leyes, decretos, resoluciones y sentencias definitivas.

c) NORMATIVIDAD SUPLETORIA.-

Dentro de la normatividad supletoria se aplicaran las siguientes:

- Normatividades emitidas por las unidades administrativas o instancias competentes en materia de Contabilidad Gubernamental.
- Las Normas de información financiera del Consejo Mexicano para la investigación y Desarrollo de Normas de Información Financiera A.C. (CINIF).

INGRESOS

Devengado.- Cuando exista jurídicamente el derecho al cobro.
Recaudado.- Cuando existe el cobro en efectivo o cualquier otro medio de pago

EGRESOS

Comprometido.- Cuando se existe la aprobación por una autoridad competente de un acto administrativo, u otro instrumento jurídico que formaliza una relación jurídica con terceros para la adquisición de bienes y servicios.

Devengado.- Cuando se reconoce de una obligación de pago a favor de terceros por la recepción de conformidad de bienes, servicios contratados.

Ejercido.- Cuando se emite una cuenta por liquidar Certifica aprobada por la autoridad competente

Pagado.- Cuando se realiza la cancelación total o parcial de las obligaciones de pago.

-Revelar los cambios en las políticas, la clasificación y medición de las mismas, así como su impacto en la información financiera:

6. Políticas de Contabilidad Significativas:

a) Actualización: El registro de la contabilidad se realizó en base a los lineamientos establecidos por el CONAC.

b) Informar sobre la realización de operaciones en el extranjero y de sus efectos en la información financiera gubernamental:
Durante el periodo 1º de Enero al 30 de Septiembre de 2020, no se realizaron operaciones en Moneda Extranjera.

c) Método de evaluación de la inversión en acciones en el Sector Paraestatal.
NO APLICA.

d) Sistema y método de valuación de inventarios.
El CONAC ha emitido las normas para la valoración de los Activos y el patrimonio de los entes públicos, esta norma permite definir y estandarizar los conceptos básicos de valuación, contenidos en las normas particulares aplicables a los distintos elementos integrantes de los estados Financieros.

e) Beneficios a empleados:

No se tienen reservas para beneficios futuros de los empleados, más que las contempladas anualmente en el presupuesto de egresos del ejercicio presente.

f) Provisiones:

Las provisiones al 30 de Septiembre de 2020, lo conforman los siguientes conceptos: en el rubro de servicios personales (nómina de los trabajadores) cuotas obreras IMSS, Cuotas obreras IMSS R.C.V. y Crédito de vivienda.

g) Reservas:

No se cuenta con Reservas.

h) Cambios en políticas contables y corrección de errores junto con la revelación de los efectos que se tendrá en la información financiera del ente público, ya sea retrospectivos o prospectivos.

i) Reclasificaciones: Durante el periodo del 01 de Enero al 30 de Septiembre de 2020, no se realizaron reclasificaciones.

j) Depuración y Cancelación de saldos:

Las depuraciones y cancelaciones de saldos se realizaron cada mes en diferentes cuentas contables durante el periodo comprendido del 01 de Enero al 30 de Septiembre de 2020, con la finalidad de presentar cifras actualizadas en los Estados Financieros.

7. Posición en Moneda Extranjera y Protección por riesgo Cambiario:
   a) Activos en moneda extranjera:
      No aplica.

   b) Pasivos en moneda extranjera:
      No se tienen Pasivos en moneda extranjera.

   c) Posición en moneda extranjera:
      No aplica.

   d) Tipo de cambio:
      No aplica.

   e) Equivalente en moneda nacional:
      No aplica.

8. Reporte Analítico del Activo:

   - En el periodo del 1º de enero al 30 de Septiembre 2020, los bienes muebles e inmuebles ya se han depreciado, conformé a los lineamientos emitidos por el CONAC.

- No se han capitalizado en el ejercicio gastos financieros así como de investigación y desarrollo.
- Los bienes inmuebles se registran o actualizan a su valor catastral.
- Los registros por la construcción de las obras, incluirán todas las erogaciones que se realicen a partir de su proyecto, desarrollo y terminación, y que se identifiquen plenamente con ésta.
- Las erogaciones que se realizan con la finalidad de aumentar el rendimiento, la vida útil o la capacidad de producción del activo fijo, deberá registrarse como un aumento de su valor.
- El pasivo se registrará al momento de recibir el bien o servicio que le de origen, al valor pactado o contratado.
- El patrimonio se modifica con el resultado anual obtenido, por los movimientos derivados de los incrementos y decrementos en los bienes inventaríales, por las rectificaciones efectuadas a resultados de ejercicios anteriores presupuestales y no presupuestales; y por los traspasos realizados al inicio del ejercicio.
- El Presupuestó se registra contablemente por el importe asignado y autorizado, así también sus incidencias en cuentas de resultados.

a) Importe de los gastos conceptualizados en el ejercicio, tanto financieros como de investigación y desarrollo:
No aplica.

b) Riesgos por tipo de cambio o tipo de interés de las inversiones financieras:
No aplica.

c) Valor activado en el ejercicio de los bienes construidos por la entidad:

Los bienes de la entidad se reconocen dentro de su Activo No Circulante de su costo histórico, de conformidad con el artículo 29 de la Ley General de Contabilidad Gubernamental.

d) Otras circunstancias de carácter significativo que afecten el activo, tales como bienes en garantía, señalados en embargos, litigios, títulos de inversiones, entregados en garantías, baja significativa del valor de inversiones financieras, etc.
No aplica.

e) Desmantelamiento de Activos, procedimientos, implicaciones, efectos contables:
No aplica.

f) Administración de activos; planeación con el objetivo de que el ente los utilice de manera más efectiva:
Se utilizan los activos con la operación y mantenimiento óptimo.

a) Inversiones en valores:
No aplica.

b) Patrimonio de Organismos descentralizados
No aplica.

c) Inversiones en empresas de participación mayoritaria:
No se tiene inversión en este tipo de empresas.

d) Inversiones en empresas de participación minoritaria:
No aplica.

9. Fideicomisos, Mandatos y Análogo

La Corporación Oaxaqueña de Radio y Televisión en el periodo del 01 de Enero al 30 de Septiembre de 2020 no conto con Fideicomisos, Mandatos y Análogos en la cual sea fideicomitente o fiduciario.

10. Reporte de la Recaudación.

La Corporación Oaxaqueña de Radio y Televisión no genera ingresos por no ser una entidad recaudadora, solo opera en base a las Transferencias Internas y Asignaciones al sector Público que el Gobierno del estado de Oaxaca a través de

la Secretaria de Finanzas le realiza, operando solo con ingresos estatales; No obtiene Ingresos federales.

Proyección de la recaudación e ingresos en el mediano plazo:
A mediano plazo no se tiene establecido ningún plan de recaudación e ingreso.

11. Información sobre la Deuda y el Reporte Analítico de la Deuda:

Durante el periodo del 01 de Enero al 30 de Septiembre de 2020, la Corporación no fue sujeto de crédito alguno, no ejerció ningún tipo de Deuda pública.

12. Calificaciones otorgadas:

No se cuenta con calificaciones otorgadas o certificaciones.

13. Proceso de Mejora:

a) Principales Políticas de control interno:

Para La Corporación Oaxaqueña de Radio y Televisión como proceso de mejora entre otros tiene a la reducción del gasto esto mediante la implementación de eficiencia y austeridad del gasto, así mismo mediante el Sistema Integral de Presupuesto se logró mejorar organización, sistematización y transparencia de las erogaciones realizadas, permitiendo identificar la naturaleza y destino de los recursos públicos.
En la presente administración, se ha promovido una política de austeridad basada en la mejora de la programación y presupuestación de los ejecutores de gasto, logrando un mejor ejercicio y evaluación del gasto. Medidas de desempeño financiero, metas y alcance:
Racionar el uso de los recursos, para alcanzar el cumplimiento de las funciones para el ejercicio completo.

14. Información por Segmentos:

Debido a que la Corporación Oaxaqueña de Radio y Televisión no desarrolla multiplicidad de actividades y operaciones, no se proporciona información por segmentos.

15. Eventos Posteriores al Cierre:

El ente público no tiene hechos ocurridos en el periodo posterior al que informa, que proporcionen mayor evidencia sobre eventos que le afectan económicamente y que no se conocían a la fecha de cierre.

16. Partes Relacionadas:

No existen partes relacionadas que pudieran ejercer influencia significativa sobre la toma de decisiones financieras y operativas.

17. Responsabilidad sobre la presentación razonable de los Estados Financieros.

Estos estados Financieros fueron autorizados para su emisión el día 08 del mes de Octubre de 2020, por la C.P. Sara Josefina Juárez Mejía en su carácter de Directora de Administración y Finanzas.

Bajo protesta de decir verdad declaro que los Estados Financieros y sus Notas, son razonablemente correctas y son responsabilidad del emisor.

C.P. Sara Josefina Juárez Mejía
Directora de Administración y Finanzas.

M.C. Martín de Jesús Vásquez Villanueva
Director General.

cortv
CORPORACIÓN OAXAQUEÑA DE RADIO Y TELEVISIÓN
DIRECCIÓN DE ADMINISTRACIÓN Y FINANZAS
2016 - 2022 OAXACA

cortv
Corporación Oaxaqueña de Radio y Televisión
DIRECCIÓN GENERAL
Gobierno del Estado
2016-2022
Oaxaca

ESTADO ANALITICO DE INGRESOS PRESUPUESTARIOS

Rubro de Ingresos	Estimado	Ampliaciones y Reducciones	Modificado	Devengado	Recaudado	Diferencia
	(1)	(2)	(3=1+2)	(4)	(5)	(6=3-4)
Impuestos						
Cuotas y aportaciones de Seguridad Social						
Contribuciones de Mejoras						
Derechos						
Productos						
Aprovechamientos						
Ingresos por Ventas de Bienes, Prestación de Servicios y Otros Ingresos						
Participaciones, Aportaciones, Convenios, Incentivos Derivados de la Colaboración Fiscal y Fondos Distintos de Aportaciones						
Transferencias, Asignaciones, Subsidios y Subvenciones, Pensiones y Jubilaciones	57´859,970.35	145,975.39	58´005,945.74	45´649,280.27	0	12´356,665.47
Ingresos derivados de financiamiento						
TOTAL	**57´859,970.35**	**145,975.39**	**58´005,945.74**	**45´649,280.27**	**0**	**12´356,665.47**
				Ingresos excedentes		

Estado Analítico de Ingresos Por Fuente de Financiamiento	Estimado	Ampliaciones y Reducciones	Modificado	Devengado	Recaudado	Diferencia
	(1)	(2)	(3=1+2)	(4)	(5)	(6=3-4)
Ingresos del Poder Ejecutivo Federal o Estatal y de los Municipios	**57´859,970.35**	**145,975.39**	**58´005,945.74**	**45´649,280.27**	**0**	**12´356,665.47**
Impuestos						
Cuotas y aportaciones de Seguridad Social						
Contribuciones de Mejoras						
Derechos						
Productos						
Aprovechamientos						
Participaciones, Aportaciones, Convenios, Incentivos Derivados de la Colaboración Fiscal y Fondos Distintos de Aportaciones						
Transferencias, Asignaciones, Subsidios y Subvenciones, Pensiones y Jubilaciones.	**57´859,970.35**	**145,975.39**	**58´005,945.74**	**45´649,280.27**	**0**	**12´356,665.47**
Ingresos de los Entes Públicos de los Poderes Legislativo y Judicial, de los Órganos Autónomos y del Sector Paraestatal o Paramunicipal, así como de las Empresas Productivas del Estado						
Cuotas y Aportaciones de Seguridad Social						
Ingresos por Venta de Bienes, Prestación de Servicios y Otros Ingresos						
Transferencias, Asignaciones, Subsidios y Subvenciones, Pensiones y Jubilaciones						
Ingresos derivados de financiamiento						
Ingresos derivados de financiamiento						
TOTAL	**57´859,970.35**	**145,975.39**	**58´005,975.39**	**45´649,280.27**	**0**	**12´356,665.47**
				Ingresos excedentes		

ESTADO ANALITICO DEL EJERCICIO DEL PRESUPUESTO DE EGRESOS

CLASIFICACION POR OBJETO DEL GASTO (CAPITULO-CONCEPTO)

Cve	Concepto	Aprobado 1	Ampliaciones / Reducciones 2= (3-1)	Modificado 3 = (1+2)	Devengado 4	Pagado 5	Subejercicio 6 = (3-4)
521	**CORPORACIÓN OAXAQUEÑA DE RADIO Y TELEVISIÓN**						
4	**TRANSFERENCIAS, ASIGNACIONES, SUBSIDIOS Y OTRAS AYUDAS**	**56,821,170.35**	**143,993.43**	**56,965,163.78**	**44,893,798.31**	**44,296,892.00**	**12,071,365.47**
1	TRANSFERENCIAS INTERNAS Y ASIGNACIONES AL SECTOR PÚBLICO	21,629,015.64	143,993.43	21,773,009.07	17,065,221.60	16,468,315.29	4,707,787.47
8	DONATIVOS	35,192,154.71	0.00	35,192,154.71	27,828,576.71	27,828,576.71	7,363,578.00
5	**BIENES MUEBLES, INMUEBLES E INTANGIBLES**	**1,038,800.00**	**1,981.96**	**1,040,781.96**	**755,481.96**	**755,481.96**	**285,300.00**
9	ACTIVOS INTANGIBLES	1,038,800.00	1,981.96	1,040,781.96	755,481.96	755,481.96	285,300.00
	TOTAL DEPENDENCIA / ENTIDAD	**57,859,970.35**	**145,975.39**	**58,005,945.74**	**45,649,280.27**	**45,052,373.96**	**12,356,665.47**

ESTADO ANALITICO DEL EJERCICIO DEL PRESUPUESTO DE EGRESOS

CLASIFICACION ECONOMICA (POR TIPO DE GASTO)

Cve	Concepto	Aprobado 1	Ampliaciones / Reducciones 2= (3-1)	Modificado 3 = (1+2)	Devengado 4	Pagado 5	Subejercicio 6 = (3-4)
521	**CORPORACIÓN OAXAQUEÑA DE RADIO Y TELEVISIÓN**						
1	GASTO CORRIENTE	56,821,170.35	143,993.43	56,965,163.78	44,893,798.31	44,296,892.00	12,071,365.47
2	GASTO DE CAPITAL	1,038,800.00	1,981.96	1,040,781.96	755,481.96	755,481.96	285,300.00
	TOTAL DEPENDENCIA / ENTIDAD:	**57,859,970.35**	**145,975.39**	**58,005,945.74**	**45,649,280.27**	**45,052,373.96**	**12,356,665.47**

ESTADO ANALITICO DEL EJERCICIO DEL PRESUPUESTO DE EGRESOS

CLASIFICACION ADMINISTRATIVA

Cve	Concepto	Aprobado 1	Ampliaciones / Reducciones 2= (3-1)	Modificado 3 = (1+2)	Devengado 4	Pagado Transferido 5	Subejercicio 6 = (3-4)
5	**ORGANISMOS PÚBLICOS DESCENTRALIZADOS**	**57,859,970.35**	**145,975.39**	**58,005,945.74**	**45,649,280.27**	**45,052,373.96**	**12,356,665.47**
21	CORPORACIÓN OAXAQUEÑA DE RADIO Y TELEVISIÓN	57,859,970.35	145,975.39	58,005,945.74	45,649,280.27	45,052,373.96	12,356,665.47
	TOTAL DEL GASTO:	**57,859,970.35**	**145,975.39**	**58,005,945.74**	**45,649,280.27**	**45,052,373.96**	**12,356,665.47**

ESTADO ANALITICO DEL EJERCICIO DEL PRESUPUESTO DE EGRESOS

CLASIFICACION FUNCIONAL (FINALIDAD Y FUNCION)

Cve	Concepto	Aprobado 1	Ampliaciones / Reducciones 2= (3-1)	Modificado 3 = (1+2)	Devengado 4	Pagado 5	Subejercicio 6 = (3-4)
521	CORPORACIÓN OAXAQUEÑA DE RADIO Y TELEVISIÓN						
2	DESARROLLO SOCIAL	57,859,970.35	145,975.39	58,005,945.74	45,649,280.27	45,052,373.96	12,356,665.47
4	RECREACIÓN, CULTURA Y OTRAS MANIFESTACIONES SOCIALES	57,859,970.35	145,975.39	58,005,945.74	45,649,280.27	45,052,373.96	12,356,665.47
	TOTAL DEPENDENCIA / ENTIDAD	**57,859,970.35**	**145,975.39**	**58,005,945.74**	**45,649,280.27**	**45,052,373.96**	**12,356,665.47**

GOBIERNO DEL ESTADO
DE OAXACA

Oaxaca JUNTOS CONSTRUIMOS EL CAMBIO | Gobierno del Estado | cortv Corporación Oaxaqueña de Radio y Televisión

ENDEUDAMIENTO NETO

DEL 01 DE ENERO AL 30 DE SEPTIEMBRE DE 2020.

(Pesos)

Identificación de Crédito o Instrumento	Contratación/Colocación	Amortización	Endeudamiento Neto
	A	B	C = A - B
Créditos Bancarios			
			0
			0
			0
			0
			0
			0
			0
			0
			0
Total Créditos Bancarios	**0**	**0**	**0**
Otros Instrumentos de Deuda			
			0
			0
			0
			0
			0
			0
			0
			0
			0
Total Otros Instrumentos de Deuda	**0**	**0**	**0**
TOTAL	**0**	**0**	**0**

NO APLICA

INTERESES DE LA DEUDA

DEL 01 DE ENERO AL 30 DE SEPTIEMBRE DE 2020.

(Pesos)

Identificación de Crédito o Instrumento	Devengado	Pagado
Créditos Bancarios		
Total de intereses de Créditos Bancarios	**0**	**0**
Otros Instrumentos de Deuda		
Total de intereses de Otros Instrumentos de Deuda	**0**	**0**
TOTAL	**0**	**0**

NO APLICA

INDICADORES DE POSTURA FISCAL

DEL 01 DE ENERO AL 30 DE SEPTIEMBRE DE 2020.

(Pesos)

Concepto	Estimado	Devengado	Pagado [3]
I. Ingresos Presupuestarios (I=1+2)	0	0	0
1. Ingresos del Gobierno de la Entidad Federativa [1]			
2. Ingresos del Sector Paraestatal [1]			
II. Egresos Presupuestarios (II=3+4)	0	0	0
3. Egresos del Gobierno de la Entidad Federativa [2]			
4. Egresos del Sector Paraestatal [2]			
III. Balance Presupuestario (Superávit o Déficit) (III = I - II)	0	0	0

NO APLICA

Concepto	Estimado	Devengado	Pagado [3]
III. Balance Presupuestario (Superávit o Déficit)	0	0	0
IV. Intereses, Comisiones y Gastos de la Deuda			
V. Balance Primario (Superávit o Déficit) (V= III - IV)	**0**	**0**	**0**

Concepto	Estimado	Devengado	Pagado [3]
A. Financiamiento			
B. Amortización de la deuda			
C. Endeudamiento ó desendeudamiento (C = A - B)	**0**	**0**	**0**

ESTADO ANALITICO DEL EJERCICIO DEL PRESUPUESTO DE EGRESOS

RESUMEN POR PROGRAMA PRESUPUESTARIO

Concepto	Aprobado 1	Ampliaciones / Reducciones 2= (3-1)	Modificado 3 = (1+2)	Devengado 4	Pagado 5	Subejercicio 6 = (3-4)
5 ORGANISMOS PÚBLICOS DESCENTRALIZADOS	**57,859,970.35**	**145,975.39**	**58,005,945.74**	**45,649,280.27**	**45,052,373.96**	**12,356,665.47**
21 CORPORACIÓN OAXAQUEÑA DE RADIO Y TELEVISIÓN	**57,859,970.35**	**145,975.39**	**58,005,945.74**	**45,649,280.27**	**45,052,373.96**	**12,356,665.47**
1 PROGRAMAS	**57,859,970.35**	**145,975.39**	**58,005,945.74**	**45,649,280.27**	**45,052,373.96**	**12,356,665.47**
2 DESEMPEÑO DE LAS FUNCIONES	57,859,970.35	145,975.39	58,005,945.74	45,649,280.27	45,052,373.96	12,356,665.47
TOTAL DEPENDENCIA / ENTIDAD	**57,859,970.35**	**145,975.39**	**58,005,945.74**	**45,649,280.27**	**45,052,373.96**	**12,356,665.47**

INDICADORES DE RESULTADOS
UR 521 - CORPORACIÓN OAXAQUEÑA DE RADIO Y TELEVISIÓN
TERCER TRIMESTRE 2020

Oaxaca
JUNTOS CONSTRUIMOS EL CAMBIO
Gobierno del Estado

OBJETIVO INSTITUCIONAL: -CONTRIBUIR A LA FORMACIÓN DE UNA SOCIEDAD ORIENTADA POR LA LIBERTAD DE EXPRESIÓN, ACCESO UNIVERSAL A LA INFORMACIÓN Y CONOCIMIENTO, PROMOCIÓN DE LA DIVERSIDAD CULTURAL Y ACCESO EQUITATIVO A LA EDUCACIÓN DE CALIDAD, MEDIANTE LA REALIZACIÓN Y DIFUSIÓN DE PROGRAMAS DE RADIO Y TELEVISIÓN QUE FORTALEZCAN LA IDENTIDAD DE LOS OAXAQUEÑOS.

ALINEACIÓN PED:

EJE:	04-OAXACA PRODUCTIVO E INNOVADOR
TEMA:	04-COMUNICACIONES Y TRANSPORTES
OBJETIVO:	03-AMPLIAR LA COBERTURA DE LOS MEDIOS DE COMUNICACIÓN ELECTRÓNICOS EN EL ESTADO QUE ELEVEN LA COMPETITIVIDAD, PRODUCTIVIDAD Y DESARROLLO ECONÓMICO Y SOCIAL.
ESTRATEGIA:	01-AMPLIAR Y MANTENER LA COBERTURA DE LOS MEDIOS DE COMUNICACIÓN ELECTRÓNICOS EN LA ENTIDAD: RADIO, TELEVISIÓN, TELEFONÍA E INTERNET, MEDIANTE LA MODERNIZACIÓN DE LA INFRAESTRUCTURA Y LAS TECNOLOGÍAS DIGITALES.
LÍNEAS DE ACCIÓN:	01-INCREMENTAR LA INFRAESTRUCTURA Y EL ANCHO DE BANDA PARA ALCANZAR LA COBERTURA ESTATAL EN RADIO Y TELEVISIÓN.

MATRÍZ DE INDICADORES PARA RESULTADOS:

FIN:	AMPLIAR LA COBERTURA DE LOS MEDIOS DE COMUNICACIÓN ELECTRÓNICOS EN EL ESTADO QUE ELEVEN LA COMPETITIVIDAD, PRODUCTIVIDAD Y DESARROLLO ECONÓMICO Y SOCIAL.
PROPÓSITO:	LA POBLACIÓN DEL ESTADO DE OAXACA QUE CUENTA CON TECNOLOGÍAS DE LA INFORMACIÓN Y COMUNICACIÓN ACCEDE A LA SEÑAL DE TELEVISIÓN.
COMPONENTE:	698-PROGRAMA DE TELEVISIÓN PRODUCIDO Y TRANSMITIDO
ACTIVIDAD:	1661-REALIZAR CONTENIDO DE TELEVISIÓN PROPIO

UE: 001-CORPORACIÓN OAXAQUEÑA DE RADIO Y TELEVISIÓN

ESTRUCTURA PROGRAMATICA PRESUPUESTAL

PROGRAMA	SUBPROGRAMA	PROYECTO	OBRA/ACTIVIDAD
177-PRODUCCIÓN, TRANSMISIÓN Y COBERTURA DE RADIO, TELEVISIÓN Y TELECOMUNICACIONES PÚBLICAS	01-PRODUCCIÓN Y TRANSMISIÓN DE PROGRAMAS DE TELEVISIÓN	000-- -	001-REALIZAR CONTENIDOS DE TELEVISIÓN PROPIOS

PRESUPUESTO ANUAL

Aprobado	Ampliación	Reducción	Modificado	EJERCIDO T1	EJERCIDO T2	EJERCIDO T3	EJERCIDO T4
36,360,689.86	842,575.55	444,249.40	36,759,016.01	8,942,326.57	9,503,814.42	9,767,133.72	1,827,117.75
				TOTAL EJERCIDO AL TRIMESTRE VIGENTE			28,213,274.71

PRESUPUESTO TRIMESTRAL DE LA ACTIVIDAD

Aprobado	Modificado	Comprometido	Devengado	Ejercido	% de Ejercido Vs. Modificado
8,800,193.17	9,941,274.93	9,767,133.72	9,767,133.72	9,767,133.72	98.25

DATOS DEL INDICADOR

Nombre :	PORCENTAJE DE CONTENIDOS TELEVISIVOS PROPIOS DISEÑADOS	**Número de indicador :**	1749
Definición :	MIDE EL PORCENTAJE DE CONTENIDOS TELEVISIVOS PROPIOS DISEÑADOS, RESPECTO A LOS PROGRAMADOS		
Método de Cálculo :	(CONTENIDOS TELEVISIVOS PROPIOS DISEÑADOS/CONTENIDOS TELEVISIVOS PROPIOS PROGRAMADOS)*100		

Tipo	Dimensión	Frecuencia de Medición	Forma de cálculo del indicador	Tipo de Valor	Sentido Esperado
GESTIÓN	EFICIENCIA	TRIMESTRAL	PORCENTAJE	FLUJO	ASCENDENTE

MEDIOS DE VERIFICACIÓN / FUENTE INFORMACIÓN	SUPUESTO
REPORTE DE ACTIVIDADES SEMESTRALES ELABORADO POR LA DIRECCIÓN DE TELEVISIÓN EN LA CORTV A RESGUARDO DEL DEPTO. DE PLANEACIÓN Y EJERCICIO PRESUPUESTAL DE LA CORTV	SE CUENTA CON PLANTILLA DE PRODUCTORES, REALIZADORES Y ASISTENTES PARA REALIZAR LOS PROGRAMAS REQUERIDOS.

DATOS DE LA META

Definición de la variable Meta:	1 - NÚMERO DE CONTENIDOS TELEVISIVOS PROPIOS DISEÑADOS
Unidad de medida:	25 - NÚMERO

LÍNEA BASE DEL INDICADOR				VALOR PROGRAMADO ANUAL			
AÑO	0	VALOR	0.00	AÑO	2020	VALOR	20.00

AVANCE TRIMESTRAL OBRA/ACTIVIDAD

METAS	1er.TRIMESTRE	2o.TRIMESTRE	3er.TRIMESTRE	4o.TRIMESTRE	CUMPLIMIENTO DE METAS	
PROGRAMADA	5.00	5.00	5.00	5.00	T1+T2+T3+T4	20.00
PROGRAMACIÓN ACTUALIZADA	5.00	5.00	5.00		T1+T2+T3+T4	20.00
ALCANZADA	5.00	5.00	5.00	0.00	T1+T2+T3+T4	15.00
PORCENTAJE ALCANZADO TRIMESTRAL	100.00	100.00	100.00	0.00	PORCENTAJE ALCANZADO ANUAL	75.00

PORCENTAJE DE CUMPLIMIENTO ALCANZADO EN EL TRIMESTRE: 25.00 %

INDICADORES DE RESULTADOS
UR 521 - CORPORACIÓN OAXAQUEÑA DE RADIO Y TELEVISIÓN
TERCER TRIMESTRE 2020

Oaxaca JUNTOS CONSTRUIMOS EL CAMBIO — Gobierno del Estado

ALINEACIÓN PED:		**MATRÍZ DE INDICADORES PARA RESULTADOS:**	
ESTRATEGIA:	01-AMPLIAR Y MANTENER LA COBERTURA DE LOS MEDIOS DE COMUNICACIÓN ELECTRÓNICOS EN LA ENTIDAD: RADIO, TELEVISIÓN, TELEFONÍA E INTERNET, MEDIANTE LA MODERNIZACIÓN DE LA INFRAESTRUCTURA Y LAS TECNOLOGÍAS DIGITALES.	**COMPONENTE:**	698-PROGRAMA DE TELEVISIÓN PRODUCIDO Y TRANSMITIDO
LÍNEAS DE ACCIÓN:	01-INCREMENTAR LA INFRAESTRUCTURA Y EL ANCHO DE BANDA PARA ALCANZAR LA COBERTURA ESTATAL EN RADIO Y TELEVISIÓN.	**ACTIVIDAD:**	1660-ASIGNAR ESPACIO A LA CO-PRODUCCIÓN Y CONTENIDO EXTERNO
UE:	001-CORPORACIÓN OAXAQUEÑA DE RADIO Y TELEVISIÓN		

ESTRUCTURA PROGRAMATICA PRESUPUESTAL

PROGRAMA	SUBPROGRAMA	PROYECTO	OBRA/ACTIVIDAD
177-PRODUCCIÓN, TRANSMISIÓN Y COBERTURA DE RADIO, TELEVISIÓN Y TELECOMUNICACIONES PÚBLICAS	01-PRODUCCIÓN Y TRANSMISIÓN DE PROGRAMAS DE TELEVISIÓN	000-- -	002-ASIGNAR ESPACIOS A LAS CO-PRODUCCIONES Y CONTENIDOS EXTERNOS

PRESUPUESTO ANUAL

Aprobado	Ampliación	Reducción	Modificado	EJERCIDO T1	EJERCIDO T2	EJERCIDO T3	EJERCIDO T4
				13,650.89	13,381.86	18,061.51	669.85
85,998.50	20,506.00	43,955.01	62,549.49	TOTAL EJERCIDO AL TRIMESTRE VIGENTE			45,094.26

PRESUPUESTO TRIMESTRAL DE LA ACTIVIDAD

Aprobado	Modificado	Comprometido	Devengado	Ejercido	% de Ejercido Vs. Modificado
25,999.50	18,061.51	18,061.51	18,061.51	18,061.51	100.00

DATOS DEL INDICADOR

Nombre :	PORCENTAJE DE ESPACIOS PARA LAS CO-PRODUCCIONES Y CONTENIDOS TELEVISIVOS EXTERNOS APERTURADOS, RESPECTO A LOS PROGRAMADOS	**Número de indicador :**	1748
Definición :	MIDE EL PORCENTAJE DE ESPACIOS PARA LAS CO-PRODUCCIONES Y CONTENIDOS TELEVISIVOS EXTERNOS APERTURADOS, RESPECTO A LO PROGRAMADO		
Método de Cálculo :	(NÚMERO DE ESPACIOS APERTURADOS/ NÚMERO DE ESPACIOS PROGRAMADOS)*100		

Tipo	Dimensión	Frecuencia de Medición	Forma de cálculo del indicador	Tipo de Valor	Sentido Esperado
GESTIÓN	EFICIENCIA	TRIMESTRAL	PORCENTAJE	FLUJO	ASCENDENTE

MEDIOS DE VERIFICACIÓN / FUENTE INFORMACIÓN	SUPUESTO
REPORTE DE ACTIVIDADES SEMESTRALES ELABORADO POR LA DIRECCIÓN DE TELEVISIÓN EN LA CORTV A RESGUARDO DEL DEPTO. DE PLANEACIÓN Y EJERCICIO PRESUPUESTAL DE LA CORTV	SE CUENTA CON PROGRAMACIÓN EXTERNA ACORDE A LA BARRA PROGRAMÁTICA DE CORTV ADEMAS DE CONVENIOS DE COLABORACIÓN CON DIVERSAS INSTITUCIONES PUBLICAS O PRIVADAS.

DATOS DE LA META

Definición de la variable Meta:	1 - NÚMERO DE ESPACIOS PARA LAS CO-PRODUCCIONES Y CONTENIDOS TELEVISIVOS EXTERNOS APERTURADOS
Unidad de medida:	25 - NÚMERO

LÍNEA BASE DEL INDICADOR				VALOR PROGRAMADO ANUAL			
AÑO	0	VALOR	0.00	AÑO	2020	VALOR	5.00

AVANCE TRIMESTRAL OBRA/ACTIVIDAD

METAS	1er.TRIMESTRE	2o.TRIMESTRE	3er.TRIMESTRE	4o.TRIMESTRE	CUMPLIMIENTO DE METAS	
PROGRAMADA	1.00	1.00	2.00	1.00	T1+T2+T3+T4	5.00
PROGRAMACIÓN ACTUALIZADA	1.00	1.00	2.00		T1+T2+T3+T4	5.00
ALCANZADA	1.00	3.00	2.00	0.00	T1+T2+T3+T4	6.00
PORCENTAJE ALCANZADO TRIMESTRAL	100.00	300.00	100.00	0.00	PORCENTAJE ALCANZADO ANUAL	120.00

PORCENTAJE DE CUMPLIMIENTO ALCANZADO EN EL TRIMESTRE: 40.00 %

INDICADORES DE RESULTADOS
UR 521 - CORPORACIÓN OAXAQUEÑA DE RADIO Y TELEVISIÓN
TERCER TRIMESTRE 2020



ALINEACIÓN PED:

MATRÍZ DE INDICADORES PARA RESULTADOS:

ESTRATEGIA: 01-AMPLIAR Y MANTENER LA COBERTURA DE LOS MEDIOS DE COMUNICACIÓN ELECTRÓNICOS EN LA ENTIDAD: RADIO, TELEVISIÓN, TELEFONÍA E INTERNET, MEDIANTE LA MODERNIZACIÓN DE LA INFRAESTRUCTURA Y LAS TECNOLOGÍAS DIGITALES.

LÍNEAS DE ACCIÓN: 01-INCREMENTAR LA INFRAESTRUCTURA Y EL ANCHO DE BANDA PARA ALCANZAR LA COBERTURA ESTATAL EN RADIO Y TELEVISIÓN.

COMPONENTE: 698-PROGRAMA DE TELEVISIÓN PRODUCIDO Y TRANSMITIDO

ACTIVIDAD: 1659-DISEÑAR LA PROGRAMACIÓN DEL CANAL DE TELEVISIÓN

UE: 001-CORPORACIÓN OAXAQUEÑA DE RADIO Y TELEVISIÓN

ESTRUCTURA PROGRAMATICA PRESUPUESTAL			
PROGRAMA	SUBPROGRAMA	PROYECTO	OBRA/ACTIVIDAD
177-PRODUCCIÓN, TRANSMISIÓN Y COBERTURA DE RADIO, TELEVISIÓN Y TELECOMUNICACIONES PÚBLICAS	01-PRODUCCIÓN Y TRANSMISIÓN DE PROGRAMAS DE TELEVISIÓN	000-- -	003-DISEÑAR LA PROGRAMACIÓN DEL CANAL DE TELEVISIÓN

PRESUPUESTO ANUAL							
Aprobado	Ampliación	Reducción	Modificado	EJERCIDO T1	EJERCIDO T2	EJERCIDO T3	EJERCIDO T4
				8,412.64	8,358.29	10,823.24	0.00
90,000.00	0.00	0.00	90,000.00	TOTAL EJERCIDO AL TRIMESTRE VIGENTE			27,594.17

PRESUPUESTO TRIMESTRAL DE LA ACTIVIDAD					
Aprobado	Modificado	Comprometido	Devengado	Ejercido	% de Ejercido Vs. Modificado
22,000.00	10,823.24	10,823.24	10,823.24	10,823.24	100.00

DATOS DEL INDICADOR			
Nombre :	PORCENTAJE DE PROGRAMAS DE TELEVISIÓN DISEÑADOS	Número de indicador :	1747
Definición :	MIDE EL PORCENTAJE DE PROGRAMAS DE TELEVISIÓN DISEÑADOS RESPECTO A LO PROGRAMADO		
Método de Cálculo :	(NÚMERO DE PROGRAMAS DISEÑADOS/ NÚMERO DE PROGRAMAS PROGRAMADOS A DISEÑAR)*100		

Tipo	Dimensión	Frecuencia de Medición	Forma de cálculo del indicador	Tipo de Valor	Sentido Esperado
GESTIÓN	EFICIENCIA	TRIMESTRAL	PORCENTAJE	FLUJO	ASCENDENTE

MEDIOS DE VERIFICACIÓN / FUENTE INFORMACIÓN	SUPUESTO
REPORTE DE ACTIVIDADES SEMESTRALES ELABORADO POR LA DIRECCIÓN DE TELEVISIÓN EN LA CORTV A RESGUARDO DEL DEPTO. DE PLANEACIÓN Y EJERCICIO PRESUPUESTAL DE LA CORTV	LOS PROGRAMAS QUE SE TRANSMITEN SON ACORDE A LOS HORARIOS Y CLASIFICACIÓN QUE OTORGA LA RTC

DATOS DE LA META	
Definición de la variable Meta:	1 - NÚMERO DE PROGRAMAS DE TELEVISIÓN DISEÑADOS
Unidad de medida:	25 - NÚMERO

LÍNEA BASE DEL INDICADOR				VALOR PROGRAMADO ANUAL			
AÑO	0	VALOR	0.00	AÑO	2020	VALOR	52.00

AVANCE TRIMESTRAL OBRA/ACTIVIDAD						
METAS	1er.TRIMESTRE	2o.TRIMESTRE	3er.TRIMESTRE	4o.TRIMESTRE	CUMPLIMIENTO DE METAS	
PROGRAMADA	13.00	13.00	13.00	13.00	T1+T2+T3+T4	52.00
PROGRAMACIÓN ACTUALIZADA	13.00	13.00	13.00		T1+T2+T3+T4	52.00
ALCANZADA	13.00	13.00	13.00	0.00	T1+T2+T3+T4	39.00
PORCENTAJE ALCANZADO TRIMESTRAL	100.00	100.00	100.00	0.00	PORCENTAJE ALCANZADO ANUAL	75.00

PORCENTAJE DE CUMPLIMIENTO ALCANZADO EN EL TRIMESTRE: 25.00 %

INDICADORES DE RESULTADOS
UR 521 - CORPORACIÓN OAXAQUEÑA DE RADIO Y TELEVISIÓN
TERCER TRIMESTRE 2020

Oaxaca JUNTOS CONSTRUIMOS EL CAMBIO — Gobierno del Estado

ALINEACIÓN PED:		**MATRÍZ DE INDICADORES PARA RESULTADOS:**	
ESTRATEGIA:	01-AMPLIAR Y MANTENER LA COBERTURA DE LOS MEDIOS DE COMUNICACIÓN ELECTRÓNICOS EN LA ENTIDAD: RADIO, TELEVISIÓN, TELEFONÍA E INTERNET, MEDIANTE LA MODERNIZACIÓN DE LA INFRAESTRUCTURA Y LAS TECNOLOGÍAS DIGITALES.	**COMPONENTE:**	698-PROGRAMA DE TELEVISIÓN PRODUCIDO Y TRANSMITIDO
LÍNEAS DE ACCIÓN:	01-INCREMENTAR LA INFRAESTRUCTURA Y EL ANCHO DE BANDA PARA ALCANZAR LA COBERTURA ESTATAL EN RADIO Y TELEVISIÓN.	**ACTIVIDAD:**	1660-ASIGNAR ESPACIO A LA CO-PRODUCCIÓN Y CONTENIDO EXTERNO
UE:	001-CORPORACIÓN OAXAQUEÑA DE RADIO Y TELEVISIÓN		

ESTRUCTURA PROGRAMATICA PRESUPUESTAL

PROGRAMA	SUBPROGRAMA	PROYECTO	OBRA/ACTIVIDAD
177-PRODUCCIÓN, TRANSMISIÓN Y COBERTURA DE RADIO, TELEVISIÓN Y TELECOMUNICACIONES PÚBLICAS	01-PRODUCCIÓN Y TRANSMISIÓN DE PROGRAMAS DE TELEVISIÓN	000-- -	004-EVENTOS ESPECIALES

PRESUPUESTO ANUAL

Aprobado	Ampliación	Reducción	Modificado	EJERCIDO T1	EJERCIDO T2	EJERCIDO T3	EJERCIDO T4
				50,749.00	26,310.00	41,627.91	1,836.00
236,000.00	8,426.00	60,779.09	183,646.91	TOTAL EJERCIDO AL TRIMESTRE VIGENTE			118,686.91

PRESUPUESTO TRIMESTRAL DE LA ACTIVIDAD

Aprobado	Modificado	Comprometido	Devengado	Ejercido	% de Ejercido Vs. Modificado
60,000.00	41,627.91	41,627.91	41,627.91	41,627.91	100.00

DATOS DEL INDICADOR

Nombre :	PORCENTAJE DE ESPACIOS PARA LAS CO-PRODUCCIONES Y CONTENIDOS TELEVISIVOS EXTERNOS APERTURADOS, RESPECTO A LOS PROGRAMADOS	**Número de indicador :**	1748
Definición :	MIDE EL PORCENTAJE DE ESPACIOS PARA LAS CO-PRODUCCIONES Y CONTENIDOS TELEVISIVOS EXTERNOS APERTURADOS, RESPECTO A LO PROGRAMADO		
Método de Cálculo :	(NÚMERO DE ESPACIOS APERTURADOS/ NÚMERO DE ESPACIOS PROGRAMADOS)*100		

Tipo	Dimensión	Frecuencia de Medición	Forma de cálculo del indicador	Tipo de Valor	Sentido Esperado
GESTIÓN	EFICIENCIA	TRIMESTRAL	PORCENTAJE	FLUJO	ASCENDENTE

MEDIOS DE VERIFICACIÓN / FUENTE INFORMACIÓN	SUPUESTO
REPORTE DE ACTIVIDADES SEMESTRALES ELABORADO POR LA DIRECCIÓN DE TELEVISIÓN EN LA CORTV A RESGUARDO DEL DEPTO. DE PLANEACIÓN Y EJERCICIO PRESUPUESTAL DE LA CORTV	SE CUENTA CON PROGRAMACIÓN EXTERNA ACORDE A LA BARRA PROGRAMÁTICA DE CORTV ADEMAS DE CONVENIOS DE COLABORACIÓN CON DIVERSAS INSTITUCIONES PUBLICAS O PRIVADAS.

DATOS DE LA META

Definición de la variable Meta:	1 - NÚMERO DE ESPACIOS PARA LAS CO-PRODUCCIONES Y CONTENIDOS TELEVISIVOS EXTERNOS APERTURADOS
Unidad de medida:	25 - NÚMERO

LÍNEA BASE DEL INDICADOR				VALOR PROGRAMADO ANUAL			
AÑO	0	VALOR	0.00	AÑO	2020	VALOR	8.00

AVANCE TRIMESTRAL OBRA/ACTIVIDAD

METAS	1er.TRIMESTRE	2o.TRIMESTRE	3er.TRIMESTRE	4o.TRIMESTRE	CUMPLIMIENTO DE METAS	
PROGRAMADA	1.00	1.00	2.00	4.00	T1+T2+T3+T4	8.00
PROGRAMACIÓN ACTUALIZADA	1.00	1.00	2.00		T1+T2+T3+T4	8.00
ALCANZADA	1.00	2.00	0.00	0.00	T1+T2+T3+T4	3.00
PORCENTAJE ALCANZADO TRIMESTRAL	100.00	200.00	0.00	0.00	PORCENTAJE ALCANZADO ANUAL	37.50

PORCENTAJE DE CUMPLIMIENTO ALCANZADO EN EL TRIMESTRE: 0.00 %

INDICADORES DE RESULTADOS
UR 521 - CORPORACIÓN OAXAQUEÑA DE RADIO Y TELEVISIÓN
TERCER TRIMESTRE 2020

UE: 001-CORPORACIÓN OAXAQUEÑA DE RADIO Y TELEVISIÓN

ESTRUCTURA PROGRAMATICA PRESUPUESTAL			
PROGRAMA	SUBPROGRAMA	PROYECTO	OBRA/ACTIVIDAD
177-PRODUCCIÓN, TRANSMISIÓN Y COBERTURA DE RADIO, TELEVISIÓN Y TELECOMUNICACIONES PÚBLICAS	01-PRODUCCIÓN Y TRANSMISIÓN DE PROGRAMAS DE TELEVISIÓN	000-- -	005-GUELAGUETZA 2020

PRESUPUESTO ANUAL							
Aprobado	Ampliación	Reducción	Modificado	EJERCIDO T1	EJERCIDO T2	EJERCIDO T3	EJERCIDO T4
2,791,366.71	0.00	0.00	2,791,366.71	0.00	0.00	2,791,366.71	0.00
				TOTAL EJERCIDO AL TRIMESTRE VIGENTE			2,791,366.71

PRESUPUESTO TRIMESTRAL DE LA ACTIVIDAD					
Aprobado	Modificado	Comprometido	Devengado	Ejercido	% de Ejercido Vs. Modificado
0.00	2,791,366.71	2,791,366.71	2,791,366.71	2,791,366.71	100.00

DATOS DEL INDICADOR			
Nombre :	PORCENTAJE DE ESPACIOS PARA LAS CO-PRODUCCIONES Y CONTENIDOS TELEVISIVOS EXTERNOS APERTURADOS, RESPECTO A LOS PROGRAMADOS	Número de indicador :	1748
Definición :	MIDE EL PORCENTAJE DE ESPACIOS PARA LAS CO-PRODUCCIONES Y CONTENIDOS TELEVISIVOS EXTERNOS APERTURADOS, RESPECTO A LO PROGRAMADO		
Método de Cálculo :	(NÚMERO DE ESPACIOS APERTURADOS/ NÚMERO DE ESPACIOS PROGRAMADOS)*100		

Tipo	Dimensión	Frecuencia de Medición	Forma de cálculo del indicador	Tipo de Valor	Sentido Esperado
GESTIÓN	EFICIENCIA	TRIMESTRAL	PORCENTAJE	FLUJO	ASCENDENTE

MEDIOS DE VERIFICACIÓN / FUENTE INFORMACIÓN	SUPUESTO
REPORTE DE ACTIVIDADES SEMESTRALES ELABORADO POR LA DIRECCIÓN DE TELEVISIÓN EN LA CORTV A RESGUARDO DEL DEPTO. DE PLANEACIÓN Y EJERCICIO PRESUPUESTAL DE LA CORTV	SE CUENTA CON PROGRAMACIÓN EXTERNA ACORDE A LA BARRA PROGRAMÁTICA DE CORTV ADEMAS DE CONVENIOS DE COLABORACIÓN CON DIVERSAS INSTITUCIONES PUBLICAS O PRIVADAS.

DATOS DE LA META	
Definición de la variable Meta:	1 - NÚMERO DE ESPACIOS PARA LAS CO-PRODUCCIONES Y CONTENIDOS TELEVISIVOS EXTERNOS APERTURADOS
Unidad de medida:	25 - NÚMERO

LÍNEA BASE DEL INDICADOR				VALOR PROGRAMADO ANUAL			
AÑO	0	VALOR	0.00	AÑO	2020	VALOR	21.00

AVANCE TRIMESTRAL OBRA/ACTIVIDAD						
METAS	1er.TRIMESTRE	2o.TRIMESTRE	3er.TRIMESTRE	4o.TRIMESTRE	CUMPLIMIENTO DE METAS	
PROGRAMADA	0.00	0.00	21.00	0.00	T1+T2+T3+T4	21.00
PROGRAMACIÓN ACTUALIZADA	0.00	0.00	21.00		T1+T2+T3+T4	21.00
ALCANZADA	0.00	0.00	14.00	0.00	T1+T2+T3+T4	14.00
PORCENTAJE ALCANZADO TRIMESTRAL			66.67		PORCENTAJE ALCANZADO ANUAL	66.67

PORCENTAJE DE CUMPLIMIENTO ALCANZADO EN EL TRIMESTRE: 66.67 %

INDICADORES DE RESULTADOS
UR 521 - CORPORACIÓN OAXAQUEÑA DE RADIO Y TELEVISIÓN
TERCER TRIMESTRE 2020

Oaxaca JUNTOS CONSTRUIMOS EL CAMBIO — Gobierno del Estado

UE: 001-CORPORACIÓN OAXAQUEÑA DE RADIO Y TELEVISIÓN

ESTRUCTURA PROGRAMATICA PRESUPUESTAL			
PROGRAMA	SUBPROGRAMA	PROYECTO	OBRA/ACTIVIDAD
177-PRODUCCIÓN, TRANSMISIÓN Y COBERTURA DE RADIO, TELEVISIÓN Y TELECOMUNICACIONES PÚBLICAS	01-PRODUCCIÓN Y TRANSMISIÓN DE PROGRAMAS DE TELEVISIÓN	000-- -	006-EVENTOS DEPORTIVOS

PRESUPUESTO ANUAL							
Aprobado	Ampliación	Reducción	Modificado	EJERCIDO T1	EJERCIDO T2	EJERCIDO T3	EJERCIDO T4
2,946,476.00	0.00	0.00	2,946,476.00	2,946,476.00	0.00	0.00	0.00
				TOTAL EJERCIDO AL TRIMESTRE VIGENTE			2,946,476.00

PRESUPUESTO TRIMESTRAL DE LA ACTIVIDAD					
Aprobado	Modificado	Comprometido	Devengado	Ejercido	% de Ejercido Vs. Modificado
0.00	0.00	0.00	0.00	0.00	nan

DATOS DEL INDICADOR			
Nombre :	PORCENTAJE DE ESPACIOS PARA LAS CO-PRODUCCIONES Y CONTENIDOS TELEVISIVOS EXTERNOS APERTURADOS, RESPECTO A LOS PROGRAMADOS	Número de indicador :	1748
Definición :	MIDE EL PORCENTAJE DE ESPACIOS PARA LAS CO-PRODUCCIONES Y CONTENIDOS TELEVISIVOS EXTERNOS APERTURADOS, RESPECTO A LO PROGRAMADO		
Método de Cálculo :	(NÚMERO DE ESPACIOS APERTURADOS/ NÚMERO DE ESPACIOS PROGRAMADOS)*100		

Tipo	Dimensión	Frecuencia de Medición	Forma de cálculo del indicador	Tipo de Valor	Sentido Esperado
GESTIÓN	EFICIENCIA	TRIMESTRAL	PORCENTAJE	FLUJO	ASCENDENTE

MEDIOS DE VERIFICACIÓN / FUENTE INFORMACIÓN	SUPUESTO
REPORTE DE ACTIVIDADES SEMESTRALES ELABORADO POR LA DIRECCIÓN DE TELEVISIÓN EN LA CORTV A RESGUARDO DEL DEPTO. DE PLANEACIÓN Y EJERCICIO PRESUPUESTAL DE LA CORTV	SE CUENTA CON PROGRAMACIÓN EXTERNA ACORDE A LA BARRA PROGRAMÁTICA DE CORTV ADEMAS DE CONVENIOS DE COLABORACIÓN CON DIVERSAS INSTITUCIONES PUBLICAS O PRIVADAS.

DATOS DE LA META	
Definición de la variable Meta:	1 - NÚMERO DE ESPACIOS PARA LAS CO-PRODUCCIONES Y CONTENIDOS TELEVISIVOS EXTERNOS APERTURADOS
Unidad de medida:	25 - NÚMERO

LÍNEA BASE DEL INDICADOR				VALOR PROGRAMADO ANUAL			
AÑO	0	VALOR	0.00	AÑO	2020	VALOR	60.00

AVANCE TRIMESTRAL OBRA/ACTIVIDAD						
METAS	1er.TRIMESTRE	2o.TRIMESTRE	3er.TRIMESTRE	4o.TRIMESTRE	CUMPLIMIENTO DE METAS	
PROGRAMADA	0.00	36.00	24.00	0.00	T1+T2+T3+T4	60.00
PROGRAMACIÓN ACTUALIZADA	0.00	36.00	24.00		T1+T2+T3+T4	60.00
ALCANZADA	0.00	7.00	4.00	0.00	T1+T2+T3+T4	11.00
PORCENTAJE ALCANZADO TRIMESTRAL		19.44	16.67		PORCENTAJE ALCANZADO ANUAL	18.33

PORCENTAJE DE CUMPLIMIENTO ALCANZADO EN EL TRIMESTRE: 6.67 %

INDICADORES DE RESULTADOS
UR 521 - CORPORACIÓN OAXAQUEÑA DE RADIO Y TELEVISIÓN
TERCER TRIMESTRE 2020

Oaxaca JUNTOS CONSTRUIMOS EL CAMBIO — Gobierno del Estado

ALINEACIÓN PED:

MATRÍZ DE INDICADORES PARA RESULTADOS:

ESTRATEGIA: 01-AMPLIAR Y MANTENER LA COBERTURA DE LOS MEDIOS DE COMUNICACIÓN ELECTRÓNICOS EN LA ENTIDAD: RADIO, TELEVISIÓN, TELEFONÍA E INTERNET, MEDIANTE LA MODERNIZACIÓN DE LA INFRAESTRUCTURA Y LAS TECNOLOGÍAS DIGITALES.

LÍNEAS DE ACCIÓN: 01-INCREMENTAR LA INFRAESTRUCTURA Y EL ANCHO DE BANDA PARA ALCANZAR LA COBERTURA ESTATAL EN RADIO Y TELEVISIÓN.

COMPONENTE: 699-PROGRAMA DE RADIO PRODUCIDO Y TRANSMITIDO

ACTIVIDAD: 1663-REALIZAR CONTENIDO DE RADIO PROPIO

UE: 001-CORPORACIÓN OAXAQUEÑA DE RADIO Y TELEVISIÓN

ESTRUCTURA PROGRAMATICA PRESUPUESTAL			
PROGRAMA	SUBPROGRAMA	PROYECTO	OBRA/ACTIVIDAD
177-PRODUCCIÓN, TRANSMISIÓN Y COBERTURA DE RADIO, TELEVISIÓN Y TELECOMUNICACIONES PÚBLICAS	02-PRODUCCIÓN Y TRANSMISIÓN DE PROGRAMAS DE RADIO	000-- -	001-REALIZAR CONTENIDOS DE RADIO PROPIOS

PRESUPUESTO ANUAL							
Aprobado	Ampliación	Reducción	Modificado	EJERCIDO T1	EJERCIDO T2	EJERCIDO T3	EJERCIDO T4
				2,778,775.40	2,912,061.56	2,782,007.69	926,034.53
11,308,132.00	0.00	13,051.00	11,295,081.00	TOTAL EJERCIDO AL TRIMESTRE VIGENTE			8,472,844.65

PRESUPUESTO TRIMESTRAL DE LA ACTIVIDAD					
Aprobado	Modificado	Comprometido	Devengado	Ejercido	% de Ejercido Vs. Modificado
2,793,965.00	2,803,811.37	2,782,007.69	2,782,007.69	2,782,007.69	99.22

DATOS DEL INDICADOR			
Nombre :	PORCENTAJE DE CONTENIDOS RADIOFÓNICOS PROPIOS DISEÑADOS	Número de indicador :	1751
Definición :	MIDE EL PORCENTAJE DE CONTENIDOS RADIOFÓNICOS PROPIOS DISEÑADOS, RESPECTO A LOS PROGRAMADOS		
Método de Cálculo :	(CONTENIDOS RADIOFÓNICOS PROPIOS DISEÑADOS/CONTENIDOS RADIOFÓNICOS PROPIOS PROGRAMADOS)*100		

Tipo	Dimensión	Frecuencia de Medición	Forma de cálculo del indicador	Tipo de Valor	Sentido Esperado
GESTIÓN	EFICIENCIA	TRIMESTRAL	PORCENTAJE	FLUJO	ASCENDENTE

MEDIOS DE VERIFICACIÓN / FUENTE INFORMACIÓN	SUPUESTO
REPORTE DE ACTIVIDADES TRIMESTRALES ELABORADO POR LA DIRECCIÓN DE RADIO EN LA CORTV A RESGUARDO DEL DEPTO. DE PLANEACIÓN Y EJERCICIO PRESUPUESTAL	SE CUENTA CON PLANTILLA DE PRODUCTORES, ASISTENTES, GRABADORES, LOCUTORES Y GUIONISTAS PARA REALIZAR LOS PROGRAMAS REQUERIDOS.

DATOS DE LA META	
Definición de la variable Meta:	1 - NÚMERO DE CONTENIDOS RADIOFÓNICOS PROPIOS DISEÑADOS
Unidad de medida:	25 - NÚMERO

LÍNEA BASE DEL INDICADOR				VALOR PROGRAMADO ANUAL			
AÑO	0	VALOR	0.00	AÑO	2020	VALOR	119.00

AVANCE TRIMESTRAL OBRA/ACTIVIDAD

METAS	1er.TRIMESTRE	2o.TRIMESTRE	3er.TRIMESTRE	4o.TRIMESTRE	CUMPLIMIENTO DE METAS	
PROGRAMADA	40.00	30.00	30.00	19.00	T1+T2+T3+T4	119.00
PROGRAMACIÓN ACTUALIZADA	40.00	30.00	30.00		T1+T2+T3+T4	119.00
ALCANZADA	40.00	30.00	30.00	0.00	T1+T2+T3+T4	100.00
PORCENTAJE ALCANZADO TRIMESTRAL	100.00	100.00	100.00	0.00	PORCENTAJE ALCANZADO ANUAL	84.03

PORCENTAJE DE CUMPLIMIENTO ALCANZADO EN EL TRIMESTRE: 25.21 %

INDICADORES DE RESULTADOS
UR 521 - CORPORACIÓN OAXAQUEÑA DE RADIO Y TELEVISIÓN
TERCER TRIMESTRE 2020

Oaxaca JUNTOS CONSTRUIMOS EL CAMBIO — Gobierno del Estado

ALINEACIÓN PED:		**MATRÍZ DE INDICADORES PARA RESULTADOS:**	
ESTRATEGIA:	01-AMPLIAR Y MANTENER LA COBERTURA DE LOS MEDIOS DE COMUNICACIÓN ELECTRÓNICOS EN LA ENTIDAD: RADIO, TELEVISIÓN, TELEFONÍA E INTERNET, MEDIANTE LA MODERNIZACIÓN DE LA INFRAESTRUCTURA Y LAS TECNOLOGÍAS DIGITALES.	**COMPONENTE:**	699-PROGRAMA DE RADIO PRODUCIDO Y TRANSMITIDO
LÍNEAS DE ACCIÓN:	01-INCREMENTAR LA INFRAESTRUCTURA Y EL ANCHO DE BANDA PARA ALCANZAR LA COBERTURA ESTATAL EN RADIO Y TELEVISIÓN.	**ACTIVIDAD:**	1660-ASIGNAR ESPACIO A LA CO-PRODUCCIÓN Y CONTENIDO EXTERNO
UE:	001-CORPORACIÓN OAXAQUEÑA DE RADIO Y TELEVISIÓN		

ESTRUCTURA PROGRAMATICA PRESUPUESTAL

PROGRAMA	SUBPROGRAMA	PROYECTO	OBRA/ACTIVIDAD
177-PRODUCCIÓN, TRANSMISIÓN Y COBERTURA DE RADIO, TELEVISIÓN Y TELECOMUNICACIONES PÚBLICAS	02-PRODUCCIÓN Y TRANSMISIÓN DE PROGRAMAS DE RADIO	000-- -	002-ASIGNAR ESPACIOS A LAS CO-PRODUCCIONES Y CONTENIDOS EXTERNOS

PRESUPUESTO ANUAL

Aprobado	Ampliación	Reducción	Modificado	EJERCIDO T1	EJERCIDO T2	EJERCIDO T3	EJERCIDO T4
				15,000.00	23,485.96	0.00	0.00
38,500.00	23,500.00	23,514.04	38,485.96	TOTAL EJERCIDO AL TRIMESTRE VIGENTE			38,485.96

PRESUPUESTO TRIMESTRAL DE LA ACTIVIDAD

Aprobado	Modificado	Comprometido	Devengado	Ejercido	% de Ejercido Vs. Modificado
0.00	0.00	0.00	0.00	0.00	nan

DATOS DEL INDICADOR

Nombre :	PORCENTAJE DEESPACIOS PARA LAS CO-PRODUCCIONES Y CONTENIDOS RADIOFÓNICOS EXTERNOS APERTURADOS	**Número de indicador :**	2230
Definición :	MIDE EL PORCENTAJE DE ESPACIOS PARA LAS CO-PRODUCCIONES Y CONTENIDOS RADIOFÓNICOS EXTERNOS APERTURADOS, RESPECTO A LOS PROGRAMADOS		
Método de Cálculo :	(NÚMERO DE ESPACIOS PARA LAS CO-PRODUCCIONES Y CONTENIDOS RADIOFÓNICOS EXTERNOS APERTURADOS/ NÚMERO DE ESPACIOS PROGRAMADOS)*100		

Tipo	Dimensión	Frecuencia de Medición	Forma de cálculo del indicador	Tipo de Valor	Sentido Esperado
GESTIÓN	EFICACIA	TRIMESTRAL	PORCENTAJE	FLUJO	ASCENDENTE

MEDIOS DE VERIFICACIÓN / FUENTE INFORMACIÓN	SUPUESTO
REPORTE DE ACTIVIDADES TRIMESTRALES ELABORADO POR LA DIRECCIÓN DE RADIO EN LA CORTV A RESGUARDO DEL DEPTO. DE PLANEACIÓN Y EJERCICIO PRESUPUESTAL	SE ESPERA CONTINUA CON LA RENOVACIÓN DE CONVENIOS DE COLABORACIÓN CON LAS INSTANCIAS EXTERNAS.

DATOS DE LA META

Definición de la variable Meta:	1 - NÚMERO DE ESPACIOS PARA LAS CO-PRODUCCIONES Y CONTENIDOS RADIOFÓNICOS EXTERNOS APERTURADOS
Unidad de medida:	25 - NÚMERO

LÍNEA BASE DEL INDICADOR				VALOR PROGRAMADO ANUAL			
AÑO	0	VALOR	0.00	AÑO	2020	VALOR	20.00

AVANCE TRIMESTRAL OBRA/ACTIVIDAD

METAS	1er.TRIMESTRE	2o.TRIMESTRE	3er.TRIMESTRE	4o.TRIMESTRE	CUMPLIMIENTO DE METAS	
PROGRAMADA	6.00	4.00	6.00	4.00	T1+T2+T3+T4	20.00
PROGRAMACIÓN ACTUALIZADA	6.00	4.00	6.00		T1+T2+T3+T4	20.00
ALCANZADA	6.00	4.00	6.00	0.00	T1+T2+T3+T4	16.00
PORCENTAJE ALCANZADO TRIMESTRAL	100.00	100.00	100.00	0.00	PORCENTAJE ALCANZADO ANUAL	80.00

PORCENTAJE DE CUMPLIMIENTO ALCANZADO EN EL TRIMESTRE: 30.00 %

INDICADORES DE RESULTADOS
UR 521 - CORPORACIÓN OAXAQUEÑA DE RADIO Y TELEVISIÓN
TERCER TRIMESTRE 2020

Oaxaca JUNTOS CONSTRUIMOS EL CAMBIO — Gobierno del Estado

ALINEACIÓN PED:		**MATRÍZ DE INDICADORES PARA RESULTADOS:**	
ESTRATEGIA:	01-AMPLIAR Y MANTENER LA COBERTURA DE LOS MEDIOS DE COMUNICACIÓN ELECTRÓNICOS EN LA ENTIDAD: RADIO, TELEVISIÓN, TELEFONÍA E INTERNET, MEDIANTE LA MODERNIZACIÓN DE LA INFRAESTRUCTURA Y LAS TECNOLOGÍAS DIGITALES.	**COMPONENTE:**	699-PROGRAMA DE RADIO PRODUCIDO Y TRANSMITIDO
LÍNEAS DE ACCIÓN:	01-INCREMENTAR LA INFRAESTRUCTURA Y EL ANCHO DE BANDA PARA ALCANZAR LA COBERTURA ESTATAL EN RADIO Y TELEVISIÓN.	**ACTIVIDAD:**	1662-DISEÑAR LA PROGRAMACIÓN DE LAS ESTACIÓN RADIOFÓNICA
UE:	001-CORPORACIÓN OAXAQUEÑA DE RADIO Y TELEVISIÓN		

ESTRUCTURA PROGRAMATICA PRESUPUESTAL

PROGRAMA	SUBPROGRAMA	PROYECTO	OBRA/ACTIVIDAD
177-PRODUCCIÓN, TRANSMISIÓN Y COBERTURA DE RADIO, TELEVISIÓN Y TELECOMUNICACIONES PÚBLICAS	02-PRODUCCIÓN Y TRANSMISIÓN DE PROGRAMAS DE RADIO	000-- -	003-DISEÑAR LA PROGRAMACIÓN DE LAS ESTACIONES RADIOFÓNICAS

PRESUPUESTO ANUAL

Aprobado	Ampliación	Reducción	Modificado	EJERCIDO T1	EJERCIDO T2	EJERCIDO T3	EJERCIDO T4
				1,231.11	3,714.60	362.65	0.00
30,000.00	365.00	3,454.00	26,911.00	TOTAL EJERCIDO AL TRIMESTRE VIGENTE			5,308.36

PRESUPUESTO TRIMESTRAL DE LA ACTIVIDAD

Aprobado	Modificado	Comprometido	Devengado	Ejercido	% de Ejercido Vs. Modificado
8,000.00	362.65	362.65	362.65	362.65	100.00

DATOS DEL INDICADOR

Nombre :	PORCENTAJE DE PROGRAMAS DE RADIO DISEÑADOS	**Número de indicador :**	1750
Definición :	MIDE EL PORCENTAJE DE PROGRAMAS DE RADIO DISEÑADOS RESPECTO A LO PROGRAMADO		
Método de Cálculo :	(NÚMERO DE PROGRAMAS DISEÑADOS/ NÚMERO DE PROGRAMAS PROGRAMADOS A DISEÑAR)*100		

Tipo	Dimensión	Frecuencia de Medición	Forma de cálculo del indicador	Tipo de Valor	Sentido Esperado
GESTIÓN	EFICIENCIA	TRIMESTRAL	PORCENTAJE	FLUJO	ASCENDENTE

MEDIOS DE VERIFICACIÓN / FUENTE INFORMACIÓN	SUPUESTO
REPORTE DE ACTIVIDADES TRIMESTRALES ELABORADO POR LA DIRECCIÓN DE RADIO EN LA CORTV A RESGUARDO DEL DEPTO. DE PLANEACIÓN Y EJERCICIO PRESUPUESTAL	LOS PROGRAMAS QUE SE TRANSMITEN SON ACORDE A LOS HORARIOS Y CLASIFICACIÓN REQUERIDA

DATOS DE LA META

Definición de la variable Meta:	1 - NÚMERO DE PROGRAMAS DE RADIO DISEÑADOS
Unidad de medida:	25 - NÚMERO

LÍNEA BASE DEL INDICADOR				VALOR PROGRAMADO ANUAL			
AÑO	0	VALOR	0.00	AÑO	2020	VALOR	104.00

AVANCE TRIMESTRAL OBRA/ACTIVIDAD

METAS	1er.TRIMESTRE	2o.TRIMESTRE	3er.TRIMESTRE	4o.TRIMESTRE	CUMPLIMIENTO DE METAS	
PROGRAMADA	26.00	26.00	26.00	26.00	T1+T2+T3+T4	104.00
PROGRAMACIÓN ACTUALIZADA	26.00	26.00	26.00		T1+T2+T3+T4	104.00
ALCANZADA	26.00	26.00	26.00	0.00	T1+T2+T3+T4	78.00
PORCENTAJE ALCANZADO TRIMESTRAL	100.00	100.00	100.00	0.00	PORCENTAJE ALCANZADO ANUAL	75.00

PORCENTAJE DE CUMPLIMIENTO ALCANZADO EN EL TRIMESTRE: 25.00 %

INDICADORES DE RESULTADOS
UR 521 - CORPORACIÓN OAXAQUEÑA DE RADIO Y TELEVISIÓN
TERCER TRIMESTRE 2020

Oaxaca JUNTOS CONSTRUIMOS EL CAMBIO — Gobierno del Estado

ALINEACIÓN PED:		**MATRÍZ DE INDICADORES PARA RESULTADOS:**	
ESTRATEGIA:	01-AMPLIAR Y MANTENER LA COBERTURA DE LOS MEDIOS DE COMUNICACIÓN ELECTRÓNICOS EN LA ENTIDAD: RADIO, TELEVISIÓN, TELEFONÍA E INTERNET, MEDIANTE LA MODERNIZACIÓN DE LA INFRAESTRUCTURA Y LAS TECNOLOGÍAS DIGITALES.	**COMPONENTE:**	866-ESTACIÓN REPETIDORA DE RADIO Y TELEVISIÓN MANTENIDA
LÍNEAS DE ACCIÓN:	01-INCREMENTAR LA INFRAESTRUCTURA Y EL ANCHO DE BANDA PARA ALCANZAR LA COBERTURA ESTATAL EN RADIO Y TELEVISIÓN.	**ACTIVIDAD:**	1665-REALIZAR MANTENIMIENTO DE LA ESTACIÓN CENTRAL
UE:	001-CORPORACIÓN OAXAQUEÑA DE RADIO Y TELEVISIÓN		

ESTRUCTURA PROGRAMATICA PRESUPUESTAL

PROGRAMA	SUBPROGRAMA	PROYECTO	OBRA/ACTIVIDAD
177-PRODUCCIÓN, TRANSMISIÓN Y COBERTURA DE RADIO, TELEVISIÓN Y TELECOMUNICACIONES PÚBLICAS	04-MANTENIMIENTO DE LAS ESTACIONES REPETIDORAS DE RADIO Y TELEVISIÓN	000-- -	001-REALIZAR MANTENIMIENTO A LA ESTACIÓN CENTRAL

PRESUPUESTO ANUAL

Aprobado	Ampliación	Reducción	Modificado	EJERCIDO T1	EJERCIDO T2	EJERCIDO T3	EJERCIDO T4
				568,424.21	1,466,483.68	804,086.85	29,386.00
3,705,767.28	816,578.95	945,507.37	3,576,838.86	TOTAL EJERCIDO AL TRIMESTRE VIGENTE			2,838,994.74

PRESUPUESTO TRIMESTRAL DE LA ACTIVIDAD

Aprobado	Modificado	Comprometido	Devengado	Ejercido	% de Ejercido Vs. Modificado
727,941.82	820,086.85	804,086.85	804,086.85	804,086.85	98.05

DATOS DEL INDICADOR

Nombre :	PORCENTAJE DE MANTENIMIENTOS A LA ESTACIÓN CENTRAL REALIZADO	**Número de indicador :**	1753
Definición :	MIDE EL PORCENTAJE DE MANTENIMIENTOS A LA ESTACIÓN CENTRAL REALIZADO RESPECTO A LO PROGRAMADO		
Método de Cálculo :	(NÚMERO DE MANTENIMIENTOS REALIZADOS/ NÚMERO DE MANTENIMIENTOS PROGRAMADOS PARA LA ESTACION CENTRAL)*100		

Tipo	Dimensión	Frecuencia de Medición	Forma de cálculo del indicador	Tipo de Valor	Sentido Esperado
GESTIÓN	EFICIENCIA	TRIMESTRAL	PORCENTAJE	FLUJO	ASCENDENTE

MEDIOS DE VERIFICACIÓN / FUENTE INFORMACIÓN	SUPUESTO
REPORTE DE ACTIVIDADES TRIMESTRALES DE LA UNIDAD DE OPERACIONES A RESGUARDO DEL DEPTO. DE PLANEACIÓN DE LA CORTV	EXISTEN CONDICIONES CLIMATOLÓGICAS FAVORABLES, EL SERVICIO DE ENERGÍA ELÉCTRICA ES CONTINUO.

DATOS DE LA META

Definición de la variable Meta:	1 - NÚMERO DE MANTENIMIENTOS A LA ESTACIÓN CENTRAL REALIZADO
Unidad de medida:	25 - NÚMERO

LÍNEA BASE DEL INDICADOR				VALOR PROGRAMADO ANUAL			
AÑO	0	VALOR	0.00	AÑO	2020	VALOR	4.00

AVANCE TRIMESTRAL OBRA/ACTIVIDAD

METAS	1er.TRIMESTRE	2o.TRIMESTRE	3er.TRIMESTRE	4o.TRIMESTRE	CUMPLIMIENTO DE METAS	
PROGRAMADA	1.00	1.00	1.00	1.00	T1+T2+T3+T4	4.00
PROGRAMACIÓN ACTUALIZADA	1.00	1.00	1.00		T1+T2+T3+T4	4.00
ALCANZADA	1.00	1.00	1.00	0.00	T1+T2+T3+T4	3.00
PORCENTAJE ALCANZADO TRIMESTRAL	100.00	100.00	100.00	0.00	PORCENTAJE ALCANZADO ANUAL	75.00

PORCENTAJE DE CUMPLIMIENTO ALCANZADO EN EL TRIMESTRE: 25.00 %

INDICADORES DE RESULTADOS
UR 521 - CORPORACIÓN OAXAQUEÑA DE RADIO Y TELEVISIÓN
TERCER TRIMESTRE 2020

Oaxaca JUNTOS CONSTRUIMOS EL CAMBIO — Gobierno del Estado

ALINEACIÓN PED:		**MATRÍZ DE INDICADORES PARA RESULTADOS:**	
ESTRATEGIA:	01-AMPLIAR Y MANTENER LA COBERTURA DE LOS MEDIOS DE COMUNICACIÓN ELECTRÓNICOS EN LA ENTIDAD: RADIO, TELEVISIÓN, TELEFONÍA E INTERNET, MEDIANTE LA MODERNIZACIÓN DE LA INFRAESTRUCTURA Y LAS TECNOLOGÍAS DIGITALES.	**COMPONENTE:**	866-ESTACIÓN REPETIDORA DE RADIO Y TELEVISIÓN MANTENIDA
LÍNEAS DE ACCIÓN:	01-INCREMENTAR LA INFRAESTRUCTURA Y EL ANCHO DE BANDA PARA ALCANZAR LA COBERTURA ESTATAL EN RADIO Y TELEVISIÓN.	**ACTIVIDAD:**	283-REALIZAR MANTENIMIENTO A LA RED DE TRANSMISIÓN DE LAS ESTACIONES REPETIDORAS DE TELEVISIÓN
UE:	001-CORPORACIÓN OAXAQUEÑA DE RADIO Y TELEVISIÓN		

ESTRUCTURA PROGRAMATICA PRESUPUESTAL

PROGRAMA	SUBPROGRAMA	PROYECTO	OBRA/ACTIVIDAD
177-PRODUCCIÓN, TRANSMISIÓN Y COBERTURA DE RADIO, TELEVISIÓN Y TELECOMUNICACIONES PÚBLICAS	04-MANTENIMIENTO DE LAS ESTACIONES REPETIDORAS DE RADIO Y TELEVISIÓN	000-- -	002-REALIZAR MANTENIMIENTO A LA RED DE TRANSMISIÓN DE LAS ESTACIONES REPETIDORAS DE TELEVISIÓN

PRESUPUESTO ANUAL

Aprobado	Ampliación	Reducción	Modificado	EJERCIDO T1	EJERCIDO T2	EJERCIDO T3	EJERCIDO T4
				20,748.00	21,540.00	31,038.20	525.04
126,520.00	8,474.24	16,200.04	118,794.20	TOTAL EJERCIDO AL TRIMESTRE VIGENTE			73,326.20

PRESUPUESTO TRIMESTRAL DE LA ACTIVIDAD

Aprobado	Modificado	Comprometido	Devengado	Ejercido	% de Ejercido Vs. Modificado
31,530.00	31,038.20	31,038.20	31,038.20	31,038.20	100.00

DATOS DEL INDICADOR

Nombre :	PORCENTAJE DE MANTENIMIENTOS A LAS ESTACIONES DE TELEVISIÓN REALIZADO	**Número de indicador :**	283
Definición :	MIDE EL PORCENTAJE DE MANTENIMIENTOS A LAS ESTACIONES DE TELEVISIÓN REALIZADO, RESPECTO A LO PROGRAMADO		
Método de Cálculo :	(NÚMERO DE MANTENIMIENTOS REALIZADOS/NÚMERO DE MANTENIMIENTOS PROGRAMADOS)*100		

Tipo	Dimensión	Frecuencia de Medición	Forma de cálculo del indicador	Tipo de Valor	Sentido Esperado
GESTIÓN	EFICIENCIA	TRIMESTRAL	PORCENTAJE	FLUJO	ASCENDENTE

MEDIOS DE VERIFICACIÓN / FUENTE INFORMACIÓN	SUPUESTO
REPORTE DE ACTIVIDADES TRIMESTRALES DE LA UNIDAD DE OPERACIONES A RESGUARDO DEL DEPTO. DE PLANEACIÓN DE LA CORTV	SE ESPERA CONTAR CON EL PRESUPUESTO NECESARIO PARA PODER CUBRIR LOS GASTOS QUE CONLLEVA REALIZAR LOS MANTENIMIENTOS.

DATOS DE LA META

Definición de la variable Meta:	1 - NÚMERO DE MANTENIMIENTOS A LAS ESTACIONES DE TELEVISIÓN REALIZADO
Unidad de medida:	25 - NÚMERO

LÍNEA BASE DEL INDICADOR				VALOR PROGRAMADO ANUAL			
AÑO	0	VALOR	0.00	AÑO	2020	VALOR	32.00

AVANCE TRIMESTRAL OBRA/ACTIVIDAD

METAS	1er.TRIMESTRE	2o.TRIMESTRE	3er.TRIMESTRE	4o.TRIMESTRE	CUMPLIMIENTO DE METAS	
PROGRAMADA	6.00	12.00	8.00	6.00	T1+T2+T3+T4	32.00
PROGRAMACIÓN ACTUALIZADA	6.00	12.00	8.00		T1+T2+T3+T4	32.00
ALCANZADA	6.00	28.00	15.00	0.00	T1+T2+T3+T4	49.00
PORCENTAJE ALCANZADO TRIMESTRAL	100.00	233.33	187.50	0.00	PORCENTAJE ALCANZADO ANUAL	153.13

PORCENTAJE DE CUMPLIMIENTO ALCANZADO EN EL TRIMESTRE: 46.88 %

INDICADORES DE RESULTADOS
UR 521 - CORPORACIÓN OAXAQUEÑA DE RADIO Y TELEVISIÓN
TERCER TRIMESTRE 2020



ALINEACIÓN PED:		**MATRÍZ DE INDICADORES PARA RESULTADOS:**	
ESTRATEGIA:	01-AMPLIAR Y MANTENER LA COBERTURA DE LOS MEDIOS DE COMUNICACIÓN ELECTRÓNICOS EN LA ENTIDAD: RADIO, TELEVISIÓN, TELEFONÍA E INTERNET, MEDIANTE LA MODERNIZACIÓN DE LA INFRAESTRUCTURA Y LAS TECNOLOGÍAS DIGITALES.	**COMPONENTE:**	866-ESTACIÓN REPETIDORA DE RADIO Y TELEVISIÓN MANTENIDA
LÍNEAS DE ACCIÓN:	01-INCREMENTAR LA INFRAESTRUCTURA Y EL ANCHO DE BANDA PARA ALCANZAR LA COBERTURA ESTATAL EN RADIO Y TELEVISIÓN.	**ACTIVIDAD:**	285-REALIZAR MANTENIMIENTO A LA RED DE TRANSMISIÓN DE LAS ESTACIONES REPETIDORAS DE RADIO
UE:	001-CORPORACIÓN OAXAQUEÑA DE RADIO Y TELEVISIÓN		

ESTRUCTURA PROGRAMATICA PRESUPUESTAL

PROGRAMA	SUBPROGRAMA	PROYECTO	OBRA/ACTIVIDAD
177-PRODUCCIÓN, TRANSMISIÓN Y COBERTURA DE RADIO, TELEVISIÓN Y TELECOMUNICACIONES PÚBLICAS	04-MANTENIMIENTO DE LAS ESTACIONES REPETIDORAS DE RADIO Y TELEVISIÓN	000-- -	003-REALIZAR MANTENIMIENTO A LA RED DE TRANSMISIÓN DE LAS ESTACIONES REPETIDORAS DE RADIO

PRESUPUESTO ANUAL

Aprobado	Ampliación	Reducción	Modificado	EJERCIDO T1	EJERCIDO T2	EJERCIDO T3	EJERCIDO T4
				23,615.72	20,087.98	34,123.90	1,680.00
140,520.00	1,000.00	24,740.40	116,779.60	TOTAL EJERCIDO AL TRIMESTRE VIGENTE			77,827.60

PRESUPUESTO TRIMESTRAL DE LA ACTIVIDAD

Aprobado	Modificado	Comprometido	Devengado	Ejercido	% de Ejercido Vs. Modificado
32,730.00	34,123.90	34,123.90	34,123.90	34,123.90	100.00

DATOS DEL INDICADOR

Nombre :	PORCENTAJE DE MANTENIMIENTOS A LAS ESTACIONES DE RADIO REALIZADO	**Número de indicador :**	285
Definición :	MIDE EL PORCENTAJE DE MANTENIMIENTOS A LAS ESTACIONES DE RADIO REALIZADO, RESPECTO A LO PROGRAMADO		
Método de Cálculo :	(NÚMERO DE MANTENIMIENTOS REALIZADOS/NÚMERO DE MANTENIMIENTOS PROGRAMADOS PARA RADIO)*100		

Tipo	Dimensión	Frecuencia de Medición	Forma de cálculo del indicador	Tipo de Valor	Sentido Esperado
GESTIÓN	EFICIENCIA	TRIMESTRAL	PORCENTAJE	FLUJO	ASCENDENTE

MEDIOS DE VERIFICACIÓN / FUENTE INFORMACIÓN	SUPUESTO
REPORTE DE ACTIVIDADES TRIMESTRALES DE LA UNIDAD DE OPERACIONES A RESGUARDO DEL DEPTO. DE PLANEACIÓN DE LA CORTV	SE ESPERA CONTAR CON EL PRESUPUESTO NECESARIO PARA PODER CUBRIR LOS GASTOS QUE CONLLEVA REALIZAR LOS MANTENIMIENTOS.

DATOS DE LA META

Definición de la variable Meta:	1 - NÚMERO DE MANTENIMIENTOS A LAS ESTACIONES DE RADIO REALIZADO
Unidad de medida:	25 - NÚMERO

LÍNEA BASE DEL INDICADOR				VALOR PROGRAMADO ANUAL			
AÑO	0	VALOR	0.00	AÑO	2020	VALOR	66.00

AVANCE TRIMESTRAL OBRA/ACTIVIDAD

METAS	1er.TRIMESTRE	2o.TRIMESTRE	3er.TRIMESTRE	4o.TRIMESTRE	CUMPLIMIENTO DE METAS	
PROGRAMADA	10.00	25.00	16.00	15.00	T1+T2+T3+T4	66.00
PROGRAMACIÓN ACTUALIZADA	10.00	25.00	16.00		T1+T2+T3+T4	66.00
ALCANZADA	10.00	54.00	19.00	0.00	T1+T2+T3+T4	83.00
PORCENTAJE ALCANZADO TRIMESTRAL	100.00	216.00	118.75	0.00	PORCENTAJE ALCANZADO ANUAL	125.76

PORCENTAJE DE CUMPLIMIENTO ALCANZADO EN EL TRIMESTRE: 28.79 %

PROGRAMAS Y PROYECTOS DE INVERSION

NO APLICA

RELACION DE BIENES INMUEBLES QUE COMPONEN EL PATRIMONIO

DEL 01 DE ENERO AL 30 DE SEPTIEMBRE DE 2020.
(Pesos)

CUENTA	DESCRIPCIÓN DEL BIEN	Saldo Final
12310	TERRENOS	
12330	EDIFICIOS NO RESIDENCIALES	86,152,936
12351	EDIFICACIÓN HABITACIONAL EN PROCESO	
12352	EDIFICACIÓN NO HABITACIONAL EN PROCESO	
12353	CONSTRUCCIÓN DE OBRAS PARA EL ABASTECIMIENTO DE AGUA, PETRÓLEO, GAS, ELECTRICIDAD Y TELECOMUNICACION	
12354	DIVISIÓN DE TERRENOS Y CONSTRUCCIÓN DE OBRAS DE URBANIZACIÓN EN PROCESO	
12355	CONSTRUCCIÓN DE VÍAS DE COMUNICACIÓN EN PROCESO	
12356	OTRAS CONSTRUCCIONES DE INGENIERÍA CIVIL U OBRA PESADA EN PROCESO	
12357	INSTALACIONES Y EQUIPAMIENTO EN CONSTRUCCIONES EN PROCESO	
12359	TRABAJOS DE ACABADOS EN EDIFICACIONES Y OTROS TRABAJOS ESPECIALIZADOS EN PROCESO	
12361	EDIFICACIÓN HABITACIONAL EN PROCESO	
12362	EDIFICACIÓN NO HABITACIONAL EN PROCESO	
12363	CONSTRUCCIÓN DE OBRAS PARA EL ABASTECIMIENTO DE AGUA, PETRÓLEO, GAS, ELECTRICIDAD Y TELECOMUNICACION	
12364	DIVISIÓN DE TERRENOS Y CONSTRUCCIÓN DE OBRAS DE URBANIZACIÓN	
12365	CONSTRUCCIÓN DE VÍAS DE COMUNICACIÓN EN PROCESO	
12366	OTRAS CONSTRUCCIONES DE INGENIERÍA CIVIL U OBRA PESADA EN PROCESO	
12367	INSTALACIONES Y EQUIPAMIENTO EN CONSTRUCCIONES EN PROCESO	
12369	TRABAJOS DE ACABADOS EN EDIFICACIONES Y OTROS TRABAJOS ESPECIALIZADOS EN PROCESO	
12390	OTROS BIENES INMUEBLES	
	SUMA TOTAL:	**86,152,936**

RELACION DE BIENES MUEBLES QUE COMPONEN EL PATRIMONIO

DEL 01 DE ENERO AL 30 DE SEPTIEMBRE DE 2020.

(Pesos)

CUENTA	DESCRIPCIÓN DEL BIEN	Saldo Final
12411	MUEBLES DE OFICINA Y ESTANTERÍA	5,545,429
12412	MUEBLES, EXCEPTO DE OFICINA Y ESTANTERÍA	
12413	EQUIPO DE CÓMPUTO Y DE TECNOLOGÍAS DE LA INFORMACIÓN	19,751,046
12419	OTROS MOBILIARIOS Y EQUIPOS DE ADMINISTRACIÓN	95,531
12421	EQUIPOS Y APARATOS AUDIOVISUALES	27,445,655
12422	APARATOS DEPORTIVOS	
12423	CÁMARAS FOTOGRÁFICAS Y DE VIDEO	
12429	OTRO MOBILIARIO Y EQUIPO EDUCACIONAL Y RECREATIVO	
12431	EQUIPO MÉDICO Y DE LABORATORIO	
12432	INSTRUMENTAL MÉDICO Y DE LABORATORIO	
12441	AUTOMÓVILES Y CAMIONES	14,700,596
12443	EQUIPO AEROESPACIAL	
12445	EMBARCACIONES	
12449	OTROS EQUIPOS DE TRANSPORTE	
12450	EQUIPO DE DEFENSA Y SEGURIDAD	
12461	MAQUINARIA Y EQUIPO AGROPECUARIO	
12462	MAQUINARIA Y EQUIPO INDUSTRIAL	
12463	MAQUINARIA Y EQUIPO DE CONSTRUCCIÓN	
12464	SISTEMAS DE AIRE ACONDICIONADO, CALEFACCIÓN Y DE REFRIGERACIÓN INDUSTRIAL Y COMERCIAL	176,704
12465	EQUIPO DE COMUNICACIÓN Y TELECOMUNICACIÓN	115,640,114
12466	EQUIPOS DE GENERACIÓN ELÉCTRICA, APARATOS Y ACCESORIOS ELÉCTRICOS	613,063
12467	HERRAMIENTAS Y MÁQUINAS-HERRAMIENTA	3,581,528
12469	OTROS EQUIPOS	5,492,367
12471	BIENES ARTISTICOS, CULTURALES Y CIENTIFICOS	
12483	AVES	
12484	OVINOS Y CAPRINOS	
12486	EQUINOS	
12487	ESPECIES MENORES Y DE ZOOLÓGICO	
12488	ÁRBOLES Y PLANTAS	
12489	OTROS ACTIVOS BIOLÓGICOS	
	SUMA TOTAL:	**193,042,033**

RELACION DE CUENTAS BANCARIAS PRODUCTIVAS ESPECIFICAS

DEL 01 DE ENERO AL 30 DE SEPTIEMBRE DE 2020

FONDO, PROGRAMA O CONVENIO	DATOS DE LA CUENTA BANCARIA		
	INSTITUCION BANCARIA	NUMERO DE CUENTA	FECHA DE APERTURA
	NO APLICA		

GOBIERNO DEL ESTADO
DE OAXACA

RELACION DE ESQUEMAS BURSATILES Y COBERTURAS FINANCIERAS

DEL 01 DE ENERO AL 30 DE SEPTIEMBRE DE 2020.

NO APLICA

MONTOS PAGADOS POR AYUDAS SOCIALES

Del 1º de Enero al 30 de Septiembre de 2020.

CONCEPTO	SUBSIDIO	SECTOR	BENEFICIARIO	CURP	R.F.C	MONTO PAGADO
DONATIVO	NO	SOCIAL	ASOCIACION OAXAQUEÑA DE TELEVISION,A.C	N.A.	AOT940719CJ6	19’501,174
DONATIVO	NO	SOCIAL	ASOCIACION RADIOFONICA OAXAQUEÑA ,A.C.	N.A.	ARO9407194B8	8´327,403

TOTAL $ 27´828,577

CORPORACION OAXAQUEÑA DE RADIO Y TELEVISION
Estado de Situación Financiera Detallado - LDF
Al 30 de septiembre de 2020 y al 31 de diciembre de 2019
(PESOS)

Concepto	30 de septiembre de 2020	31 de diciembre de 2019	Concepto	30 de septiembre de 2020	31 de diciembre de 2019
ACTIVO			**PASIVO**		
Activo Circulante			**Pasivo Circulante**		
Efectivo y Equivalentes	**304,488**	**102,767**	**Cuentas por Pagar a Corto Plazo**	**2,289,435**	**1,677,170**
Efectivo			Servicios Personales por Pagar a Corto Plazo		
Bancos/Tesorería	304,488	102,767	Proveedores por Pagar a Corto Plazo	0	0
Bancos/Dependencias y Otros			Contratistas por Obras Públicas por Pagar a Corto Plazo		0
Inversiones Temporales (Hasta 3 meses)			Participaciones y Aportaciones por Pagar a Corto Plazo		
Fondos con Afectación Específica			Transferencias Otorgadas por Pagar a Corto Plazo	1,765,898	1,424,135
Depósitos de Fondos de Terceros en Garantía y/o Administración			Intereses, Comisiones y Otros Gastos de la Deuda Pública por Pagar a Corto Plazo		
Otros Efectivos y Equivalentes			Retenciones y Contribuciones por Pagar a Corto Plazo	423,537	253,030
Derechos a Recibir Efectivo o Equivalentes	**1,948,782**	**1,538,439**	Devoluciones de la Ley de Ingresos por Pagar a Corto Plazo		
Inversiones Financieras de Corto Plazo			Otras Cuentas por Pagar a Corto Plazo	100,000	5
Cuentas por Cobrar a Corto Plazo			**Documentos por Pagar a Corto Plazo**	**0**	**0**
Deudores Diversos por Cobrar a Corto Plazo	1,948,782	1,538,439	Documentos Comerciales por Pagar a Corto Plazo		
Ingresos por Recuperar a Corto Plazo			Documentos con Contratistas por Obras Públicas por Pagar a Corto Plazo		
Deudores por Anticipos de la Tesorería a Corto Plazo			Otros Documentos por Pagar a Corto Plazo		
Préstamos Otorgados a Corto Plazo			**Porción a Corto Plazo de la Deuda Pública a Largo Plazo**	**0**	**0**
Otros Derechos a Recibir Efectivo o Equivalentes a Corto Plazo			Porción a Corto Plazo de la Deuda Pública		
Derechos a Recibir Bienes o Servicios	**0**	**0**	Porción a Corto Plazo de Arrendamiento Financiero		
Anticipo a Proveedores por Adquisición de Bienes y Prestación de Servicios a Corto Plazo	0		Títulos y Valores a Corto Plazo		
Anticipo a Proveedores por Adquisición de Bienes Inmuebles y Muebles a Corto Plazo			**Pasivos Diferidos a Corto Plazo**	**0**	**0**
Anticipo a Proveedores por Adquisición de Bienes Intangibles a Corto Plazo			Ingresos Cobrados por Adelantado a Corto Plazo		
Anticipo a Contratistas por Obras Públicas a Corto Plazo			Intereses Cobrados por Adelantado a Corto Plazo		
Otros Derechos a Recibir Bienes o Servicios a Corto Plazo			Otros Pasivos Diferidos a Corto Plazo		
Inventarios	**0**	**0**	**Fondos y Bienes de Terceros en Garantía y/o Administración a Corto Plazo**	**0**	**0**
Inventario de Mercancías para Venta			Fondos en Garantía a Corto Plazo		
Inventario de Mercancías Terminadas			Fondos en Administración a Corto Plazo		
Inventario de Mercancías en Proceso de Elaboración			Fondos Contingentes a Corto Plazo		
Inventario de Materias Primas, Materiales y Suministros para Producción			Fondos de Fideicomisos, Mandatos y Contratos Análogos a Corto Plazo		
Bienes en Tránsito			Otros Fondos de Terceros en Garantía y/o Administración a Corto Plazo		
Almacenes			Valores y Bienes en Garantía a Corto Plazo		
Estimación por Pérdida o Deterioro de Activos Circulantes	**0**	**0**	**Provisiones a Corto Plazo**	**0**	**0**
Estimaciones para Cuentas Incobrables por Derechos a Recibir Efectivo o Equivalentes			Provisión para Demandas y Juicios a Corto Plazo		
Estimación por Deterioro de Inventarios			Provisión para Contingencias a Corto Plazo		
Otros Activos Circulantes	**0**	**0**	Otras Provisiones a Corto Plazo		
Valores en Garantía			**Otros Pasivos a Corto Plazo**	**0**	**0**
Bienes en Garantía (excluye depósitos de fondos)			Ingresos por Clasificar		
Bienes Derivados de Embargos, Decomisos, Aseguramientos y Dación en Pago			Recaudación por Participar		
Adquisición con Fondos de Terceros			Otros Pasivos Circulantes		
Total de Activos Circulantes	**2,253,270**	**1,641,206**	**Total de Pasivos Circulantes**	**2,289,435**	**1,677,170**
Activo No Circulante			**Pasivo No Circulante**		
Inversiones Financieras a Largo Plazo			Cuentas por Pagar a Largo Plazo		
Derechos a Recibir Efectivo o Equivalentes a Largo Plazo			Documentos por Pagar a Largo Plazo		
Bienes Inmuebles, Infraestructura y Construcciones en Proceso	86,152,936	86,152,936	Deuda Pública a Largo Plazo		
Bienes Muebles	193,042,033	193,042,033	Pasivos Diferidos a Largo Plazo		
Activos Intangibles	5,150,216	4,394,734	Fondos y Bienes de Terceros en Garantía y/o en Administración a Largo Plazo		
Depreciación, Deterioro y Amortización Acumulada de Bienes	-64,538,150	-51,919,733	Provisiones a Largo Plazo		
Activos Diferidos					
Estimación por Pérdida o Deterioro de Activos no Circulantes			**Total de Pasivos No Circulantes**	**0**	**0**
Otros Activos no Circulantes					
			Total del Pasivo	**2,289,435**	**1,677,170**
Total de Activos No Circulantes	**219,807,035**	**231,669,970**			
			HACIENDA PÚBLICA/PATRIMONIO		
Total del Activo	**222,060,305**	**233,311,176**			
			Hacienda Pública/Patrimonio Contribuido	**193,153**	**193,153**
			Aportaciones		
			Donaciones de Capital	193,153	193,153
			Actualización de la Hacienda Pública/Patrimonio		
			Hacienda Pública/Patrimonio Generado	**219,577,717**	**231,440,853**
			Resultados del Ejercicio (Ahorro/ Desahorro)	-11,862,935	-24,161,320
			Resultados de Ejercicios Anteriores	231,440,652	255,602,173
			Revalúos		
			Reservas		
			Rectificaciones de Resultados de Ejercicios Anteriores		
			Exceso o Insuficiencia en la Actualización de la Hacienda Pública/Patrimonio	**0**	**0**
			Resultado por Posición Monetaria		
			Resultado por Tenencia de Activos no Monetarios		
			Total Hacienda Pública/Patrimonio	**219,770,870**	**231,634,006**
			Total del Pasivo y Hacienda Pública/Patrimonio	**222,060,305**	**233,311,176**

CORPORACION OAXAQUEÑA DE RADIO Y TELEVISION
Balance Presupuestario - LDF
Del 1 de enero al 30 de septiembre de 2020
(PESOS)

Concepto	Estimado/ Aprobado	Devengado	Recaudado/ Pagado
A. Ingresos Totales (A = A1+A2+A3)	**57,859,970**	**45,649,280**	**45,052,374**
A1. Ingresos de Libre Disposición	57,859,970	45,649,280	45,052,374
A2. Transferencias Federales Etiquetadas			
A3. Financiamiento Neto			
B. Egresos Presupuestarios[1] (B = B1+B2)	**57,859,970**	**45,649,280**	**45,052,374**
B1. Gasto No Etiquetado (sin incluir Amortización de la Deuda Pública)	57,859,970	45,649,280	45,052,374
B2. Gasto Etiquetado (sin incluir Amortización de la Deuda Pública)			
C. Remanentes del Ejercicio Anterior (C = C1 + C2)	**0**	**0**	**0**
C1. Remanentes de Ingresos de Libre Disposición aplicados en el periodo			
C2. Remanentes de Transferencias Federales Etiquetadas aplicados en el periodo			
I. Balance Presupuestario (I = A – B + C)	**0**	**0**	**0**
II. Balance Presupuestario sin Financiamiento Neto (II = I - A3)	**0**	**0**	**0**
III. Balance Presupuestario sin Financiamiento Neto y sin Remanentes del Ejercicio Anterior (III= II - C)	**0**	**0**	**0**

Concepto	Aprobado	Devengado	Pagado
E. Intereses, Comisiones y Gastos de la Deuda (E = E1+E2)	**0**	**0**	**0**
E1. Intereses, Comisiones y Gastos de la Deuda con Gasto No Etiquetado			
E2. Intereses, Comisiones y Gastos de la Deuda con Gasto Etiquetado			
IV. Balance Primario (IV = III + E)	**0**	**0**	**0**

Concepto	Estimado/ Aprobado	Devengado	Recaudado/ Pagado
F. Financiamiento (F = F1 + F2)	**0**	**0**	**0**
F1. Financiamiento con Fuente de Pago de Ingresos de Libre Disposición			
F2. Financiamiento con Fuente de Pago de Transferencias Federales Etiquetadas			
G. Amortización de la Deuda (G = G1 + G2)	**0**	**0**	**0**
G1. Amortización de la Deuda Pública con Gasto No Etiquetado			
G2. Amortización de la Deuda Pública con Gasto Etiquetado			
A3. Financiamiento Neto (A3 = F – G)	**0**	**0**	**0**

Concepto	Estimado/ Aprobado	Devengado	Recaudado/ Pagado
A1. Ingresos de Libre Disposición	57,859,970	45,649,280	45,052,374
A3.1 Financiamiento Neto con Fuente de Pago de Ingresos de Libre Disposición (A3.1 = F1 – G1)	**0**	**0**	**0**
F1. Financiamiento con Fuente de Pago de Ingresos de Libre Disposición	0	0	0
G1. Amortización de la Deuda Pública con Gasto No Etiquetado	0	0	0
B1. Gasto No Etiquetado (sin incluir Amortización de la Deuda Pública)	57,859,970	45,649,280	45,052,374
C1. Remanentes de Ingresos de Libre Disposición aplicados en el periodo	0	0	0
V. Balance Presupuestario de Recursos Disponibles (V = A1 + A3.1 – B 1 + C1)	**0**	**0**	**0**
VI. Balance Presupuestario de Recursos Disponibles sin Financiamiento Neto (VI = V – A3.1)	**0**	**0**	**0**

Concepto	Estimado/ Aprobado	Devengado	Recaudado/
A2. Transferencias Federales Etiquetadas	0	0	0
A3.2 Financiamiento Neto con Fuente de Pago de Transferencias Federales Etiquetadas (A3.2 = F2 – G2)	**0**	**0**	**0**
F2. Financiamiento con Fuente de Pago de Transferencias Federales	0	0	0
G2. Amortización de la Deuda Pública con Gasto Etiquetado	0	0	0
B2. Gasto Etiquetado (sin incluir Amortización de la Deuda Pública)	0	0	0
C2. Remanentes de Transferencias Federales Etiquetadas aplicados en el periodo	0	0	0
VII. Balance Presupuestario de Recursos Etiquetados (VII = A2 + A3.2 – B2 + C2)	**0**	**0**	**0**
VIII. Balance Presupuestario de Recursos Etiquetados sin Financiamiento Neto (VIII = VII – A3.2)	**0**	**0**	**0**

CORPORACION OAXAQUEÑA DE RADIO Y TELEVISION
Estado Analitico de Ingreso Detallado - LDF
Del 1 de enero al 30 de septiembre de 2020
(PESOS)

Concepto	Ingreso					Diferencia
	Estimado	Ampliaciones/ (Reducciones)	Modificado	Devengado	Recaudado	
Ingresos de Libre Disposición						
A. Impuestos						
B. Cuotas y Aportaciones de Seguridad Social						
C. Contribuciones de Mejoras						
D. Derechos						
E. Productos						
F. Aprovechamientos						
G. Ingresos por Ventas de Bienes y Servicios						
H. Participaciones (H=h1+h2+h3+h4+h5+h6+h7+h8+h9+h10+h11)	**0**	**0**	**0**	**0**	**0**	**0**
h1) Fondo General de Participaciones						
h2) Fondo de Fomento Municipal						
h3) Fondo de Fiscalización y Recaudación						
h4) Fondo de Compensación						
h5) Fondo de Extracción de Hidrocarburos						
h6) Impuesto Especial Sobre Producción y Servicios						
h7) 0.136% de la Recaudación Federal Participable						
h8) 3.17% Sobre Extracción de Petróleo						
h9) Gasolinas y Diésel						
h10) Fondo del Impuesto Sobre la Renta						
h11) Fondo de Estabilización de los Ingresos de las Entidades Federativas						
I. Incentivos Derivados de la Colaboración Fiscal (I=i1+i2+i3+i4+i5)	**0**	**0**	**0**	**0**	**0**	**0**
i1) Tenencia o Uso de Vehículos						
i2) Fondo de Compensación ISAN						
i3) Impuesto Sobre Automóviles Nuevos						
i4) Fondo de Compensación de Repecos-Intermedios						
i5) Otros Incentivos Económicos						
J. Transferencias	57,859,970	145,975	58,005,945	45,649,280	0	58,005,945
K. Convenios						
k1) Otros Convenios y Subsidios						
L. Otros Ingresos de Libre Disposición (L=l1+l2)	**0**	**0**	**0**	**0**	**0**	**0**
l1) Participaciones en Ingresos Locales						
l2) Otros Ingresos de Libre Disposición						
I. Total de Ingresos de Libre Disposición (I=A+B+C+D+E+F+G+H+I+J+K+L)	**57,859,970**	**145,975**	**58,005,945**	**45,649,280**	**0**	**58,005,945**
Ingresos Excedentes de Ingresos de Libre Disposición						
Transferencias Federales Etiquetadas						
A. Aportaciones (A=a1+a2+a3+a4+a5+a6+a7+a8)	**0**	**0**	**0**	**0**	**0**	**0**
a1) Fondo de Aportaciones para la Nómina Educativa y Gasto Operativo						
a2) Fondo de Aportaciones para los Servicios de Salud						
a3) Fondo de Aportaciones para la Infraestructura Social						
a4) Fondo de Aportaciones para el Fortalecimiento de los Municipios y de las Demarcaciones Territoriales del Distrito Federal						
a5) Fondo de Aportaciones Múltiples						
a6) Fondo de Aportaciones para la Educación Tecnológica y de Adultos						
a7) Fondo de Aportaciones para la Seguridad Pública de los Estados y del Distrito Federal						
a8) Fondo de Aportaciones para el Fortalecimiento de las Entidades Federativas						
B. Convenios (B=b1+b2+b3+b4)	**0**	**0**	**0**	**0**	**0**	**0**
b1) Convenios de Protección Social en Salud						
b2) Convenios de Descentralización						
b3) Convenios de Reasignación						
b4) Otros Convenios y Subsidios						
C. Fondos Distintos de Aportaciones (C=c1+c2)	**0**	**0**	**0**	**0**	**0**	**0**
c1) Fondo para Entidades Federativas y Municipios Productores de Hidrocarburos						
c2) Fondo Minero						
D. Transferencias, Subsidios y Subvenciones, y Pensiones y Jubilaciones						
E. Otras Transferencias Federales Etiquetadas						
II. Total de Transferencias Federales Etiquetadas (II = A + B + C + D + E)	**0**	**0**	**0**	**0**	**0**	**0**
III. Ingresos Derivados de Financiamientos (III = A)	**0**	**0**	**0**	**0**	**0**	**0**
A. Ingresos Derivados de Financiamientos						
IV. Total de Ingresos (IV = I + II + III)	**57,859,970**	**145,975**	**58,005,945**	**45,649,280**	**0**	**58,005,945**
Datos Informativos						
1. Ingresos Derivados de Financiamientos con Fuente de Pago de Ingresos de Libre Disposición						
2. Ingresos Derivados de Financiamientos con Fuente de Pago de Transferencias Federales Etiquetadas						
3. Ingresos Derivados de Financiamientos (3 = 1 + 2)	**0**	**0**	**0**	**0**	**0**	**0**

CORPORACION OAXAQUEÑA DE RADIO Y TELEVISION
Informe Analítico de la Deuda Pública y Otros Pasivos - LDF
Del 1 de enero al 30 de septiembre de 2020
(PESOS)

Denominación de la Deuda Pública y Otros Pasivos	Saldo al 31 de diciembre de 2019 (d)	Disposiciones del Periodo (e)	Amortizaciones del Periodo (f)	Revaluaciones, Reclasificaciones y Otros Ajustes (g)	Saldo Final del Periodo (h) h=d+e-f+g	Pago de Intereses del Periodo (i)	Pago de Comisiones y demás costos asociados durante el Periodo (j)
1. Deuda Pública (1=A+B)							
A. Corto Plazo (A=a1+a2+a3)							
a1) Instituciones de Crédito							
a2) Títulos y Valores							
a3) Arrendamientos Financieros							
B. Largo Plazo (B=b1+b2+b3)							
b1) Instituciones de Crédito							
b2) Títulos y Valores							
b3) Arrendamientos Financieros							
2. Otros Pasivos							
3. Total de la Deuda Pública y Otros Pasivos (3=1+2)							
4. Deuda Contingente [1] (Informativo)							
A. Deuda Contingente 1							
B. Deuda Contingente 2							
C. Deuda Contingente XX							
5. Valor de Instrumentos Bono Cupón Cero [2] (Informativo)							
A. Instrumento Bono Cupón Cero 1							
B. Instrumento Bono Cupón Cero 2							
C. Instrumento Bono Cupón Cero XX							

No aplica

[1] Se refiere a cualquier Financiamiento sin fuente o garantía de pago definida, que sea asumida de manera solidaria o subsidiaria por las Entidades Federativas con sus Municipios, organismos descentralizados y empresas de participación estatal mayoritaria y fideicomisos, locales o municipales, y por los Municipios con sus respectivos organismos descentralizados y empresas de participación municipal mayoritaria.

[2] Se refiere al valor del Bono Cupón Cero que respalda el pago de los créditos asociados al mismo (Activo).

Obligaciones a Corto Plazo (k)	Monto Contratado (l)	Plazo Pactado (m)	Tasa de Interés (n)	Comisiones y Costos Relacionados (o)	Tasa Efectiva (p)
6. Obligaciones a Corto Plazo (Informativo)					
A. Crédito 1					
B. Crédito 2					
C. Crédito XX					

CORPORACION OAXAQUEÑA DE RADIO Y TELEVISION
Informe Analitico de Obligaciones Diferentes de Financiamientos -LDF
Del 1 de enero al 30 de septiembre de 2020
(PESOS)

Denominación de las Obligaciones Diferentes de Financiamiento (c)	Fecha del Contrato (d)	Fecha de inicio de operación del proyecto (e)	Fecha de vencimiento (f)	Monto de la inversión pactado (g)	Plazo pactado (h)	Monto promedio mensual del pago de la contraprestación (i)	Monto promedio mensual del pago de la contraprestación correspondiente al pago de inversión (j)	Monto pagado de la inversión al 30 de septiembre de 2020 (k)	Monto pagado de la inversión actualizado al 30 de septiembre de 2020 (l)	Saldo pendiente por pagar de la inversión al 30 de septiembre de 2020 (m = g – l)
A. Asociaciones Público Privadas (APP's) (A=a+b+c+d)										
a) APP 1										
b) APP 2										
c) APP 3										
d) APP XX										
B. Otros Instrumentos (B=a+b+c+d)										
a) Otro Instrumento 1										
b) Otro Instrumento 2										
c) Otro Instrumento 3										
d) Otro Instrumento XX										
C. Total de Obligaciones Diferentes de Financiamiento (C=A+B)										

No aplica

CORPORACION OAXAQUEÑA DE RADIO Y TELEVISION
Estado Analítico del Ejercicio del Presupuesto de Egresos Detallado - LDF
Clasificación por Objeto del Gasto (Capítulo y Concepto)
Del 1 de enero al 30 de septiembre de 2020
(PESOS)

Concepto	Egresos					Subejercicio
	Aprobado	Ampliaciones/ (Reducciones)	Modificado	Devengado	Pagado	
I. Gasto No Etiquetado (I=A+B+C+D+E+F+G+H+I)	**57,859,970**	**145,975**	**58,005,945**	**45,649,280**	**45,052,373**	**12,356,665**
A. Servicios Personales (A=a1+a2+a3+a4+a5+a6+a7)	0	0	0	0	0	0
a1) Remuneraciones al Personal de Carácter Permanente						0
a2) Remuneraciones al Personal de Carácter Transitorio						0
a3) Remuneraciones Adicionales y Especiales						0
a4) Seguridad Social						0
a5) Otras Prestaciones Sociales y Económicas						0
a6) Previsiones						0
a7) Pago de Estímulos a Servidores Públicos						0
B. Materiales y Suministros (B=b1+b2+b3+b4+b5+b6+b7+b8+b9)	0	0	0	0	0	0
b1) Materiales de Administración, Emisión de Documentos y Artículos Oficiales						0
b2) Alimentos y Utensilios						0
b3) Materias Primas y Materiales de Producción y Comercialización						0
b4) Materiales y Artículos de Construcción y de Reparación						0
b5) Productos Químicos, Farmacéuticos y de Laboratorio						0
b6) Combustibles, Lubricantes y Aditivos						0
b7) Vestuario, Blancos, Prendas de Protección y Artículos Deportivos						0
b8) Materiales y Suministros Para Seguridad						0
b9) Herramientas, Refacciones y Accesorios Menores						0
C. Servicios Generales (C=c1+c2+c3+c4+c5+c6+c7+c8+c9)	0	0	0	0	0	0
c1) Servicios Básicos						0
c2) Servicios de Arrendamiento						0
c3) Servicios Profesionales, Científicos, Técnicos y Otros Servicios						0
c4) Servicios Financieros, Bancarios y Comerciales						0
c5) Servicios de Instalación, Reparación, Mantenimiento y Conservación						0
c6) Servicios de Comunicación Social y Publicidad						0
c7) Servicios de Traslado y Viáticos						0
c8) Servicios Oficiales						0
c9) Otros Servicios Generales						0
D. Transferencias, Asignaciones, Subsidios y Otras Ayudas (D=d1+d2+d3+d4+d5+d6+d7+d8+d9)	56,821,170	143,979	56,965,149	44,893,798	44,296,891	12,071,351
d1) Transferencias Internas y Asignaciones al Sector Público	21,629,015	143,979	21,772,994	17,065,221	16,468,314	4,707,773
d2) Transferencias al Resto del Sector Público						0
d3) Subsidios y Subvenciones						0
d4) Ayudas Sociales						0
d5) Pensiones y Jubilaciones						0
d6) Transferencias a Fideicomisos, Mandatos y Otros Análogos						0
d7) Transferencias a la Seguridad Social						0
d8) Donativos	35,192,155	0	35,192,155	27,828,577	27,828,577	7,363,578
d9) Transferencias al Exterior						0
E. Bienes Muebles, Inmuebles e Intangibles (E=e1+e2+e3+e4+e5+e6+e7+e8+e9)	1,038,800	1,996	1,040,796	755,482	755,482	285,314
e1) Mobiliario y Equipo de Administración						0
e2) Mobiliario y Equipo Educacional y Recreativo						0
e3) Equipo e Instrumental Médico y de Laboratorio						0
e4) Vehículos y Equipo de Transporte						0
e5) Equipo de Defensa y Seguridad						0
e6) Maquinaria, Otros Equipos y Herramientas						0
e7) Activos Biológicos						0
e8) Bienes Inmuebles						0
e9) Activos Intangibles	1,038,800	1,996	1,040,796	755,482	755,482	285,314
F. Inversión Pública (F=f1+f2+f3)	0	0	0	0	0	0
f1) Obra Pública en Bienes de Dominio Público						0
f2) Obra Pública en Bienes Propios						0
f3) Proyectos Productivos y Acciones de Fomento						0
G. Inversiones Financieras y Otras Provisiones (G=g1+g2+g3+g4+g5+g6+g7)	0	0	0	0	0	0
g1) Inversiones Para el Fomento de Actividades Productivas						0
g2) Acciones y Participaciones de Capital						0
g3) Compra de Títulos y Valores						0
g4) Concesión de Préstamos						0
g5) Inversiones en Fideicomisos, Mandatos y Otros Análogos						0
Fideicomiso de Desastres Naturales (Informativo)						0
g6) Otras Inversiones Financieras						0
g7) Provisiones para Contingencias y Otras Erogaciones Especiales						0
H. Participaciones y Aportaciones (H=h1+h2+h3)	0	0	0	0	0	0
h1) Participaciones						0
h2) Aportaciones						0
h3) Convenios						0
I. Deuda Pública (I=i1+i2+i3+i4+i5+i6+i7)	0	0	0	0	0	0
i1) Amortización de la Deuda Pública						0
i2) Intereses de la Deuda Pública						0
i3) Comisiones de la Deuda Pública						0
i4) Gastos de la Deuda Pública						0
i5) Costo por Coberturas						0
i6) Apoyos Financieros						0
i7) Adeudos de Ejercicios Fiscales Anteriores (ADEFAS)						0

Concepto	Egresos					Subejercicio
	Aprobado	Ampliaciones/ (Reducciones)	Modificado	Devengado	Pagado	
II. Gasto Etiquetado (II=A+B+C+D+E+F+G+H+I)	**0**	**0**	**0**	**0**	**0**	**0**
A. Servicios Personales (A=a1+a2+a3+a4+a5+a6+a7)	0	0	0	0	0	0
a1) Remuneraciones al Personal de Carácter Permanente						0
a2) Remuneraciones al Personal de Carácter Transitorio						0
a3) Remuneraciones Adicionales y Especiales						0
a4) Seguridad Social						0
a5) Otras Prestaciones Sociales y Económicas						0
a6) Previsiones						0
a7) Pago de Estímulos a Servidores Públicos						0
B. Materiales y Suministros (B=b1+b2+b3+b4+b5+b6+b7+b8+b9)	0	0	0	0	0	0
b1) Materiales de Administración, Emisión de Documentos y Artículos Oficiales						0
b2) Alimentos y Utensilios						0
b3) Materias Primas y Materiales de Producción y Comercialización						0
b4) Materiales y Artículos de Construcción y de Reparación						0
b5) Productos Químicos, Farmacéuticos y de Laboratorio						0
b6) Combustibles, Lubricantes y Aditivos						0
b7) Vestuario, Blancos, Prendas de Protección y Artículos Deportivos						0
b8) Materiales y Suministros Para Seguridad						0
b9) Herramientas, Refacciones y Accesorios Menores						0
C. Servicios Generales (C=c1+c2+c3+c4+c5+c6+c7+c8+c9)	0	0	0	0	0	0
c1) Servicios Básicos						0
c2) Servicios de Arrendamiento						0
c3) Servicios Profesionales, Científicos, Técnicos y Otros Servicios						0
c4) Servicios Financieros, Bancarios y Comerciales						0
c5) Servicios de Instalación, Reparación, Mantenimiento y Conservación						0
c6) Servicios de Comunicación Social y Publicidad						0
c7) Servicios de Traslado y Viáticos						0
c8) Servicios Oficiales						0
c9) Otros Servicios Generales						0
D. Transferencias, Asignaciones, Subsidios y Otras Ayudas (D=d1+d2+d3+d4+d5+d6+d7+d8+d9)	0	0	0	0	0	0
d1) Transferencias Internas y Asignaciones al Sector Público						0
d2) Transferencias al Resto del Sector Público						0
d3) Subsidios y Subvenciones						0
d4) Ayudas Sociales						0
d5) Pensiones y Jubilaciones						0
d6) Transferencias a Fideicomisos, Mandatos y Otros Análogos						0
d7) Transferencias a la Seguridad Social						0
d8) Donativos						0
d9) Transferencias al Exterior						0
E. Bienes Muebles, Inmuebles e Intangibles (E=e1+e2+e3+e4+e5+e6+e7+e8+e9)	0	0	0	0	0	0
e1) Mobiliario y Equipo de Administración						0
e2) Mobiliario y Equipo Educacional y Recreativo						0
e3) Equipo e Instrumental Médico y de Laboratorio						0
e4) Vehículos y Equipo de Transporte						0
e5) Equipo de Defensa y Seguridad						0
e6) Maquinaria, Otros Equipos y Herramientas						0
e7) Activos Biológicos						0
e8) Bienes Inmuebles						0
e9) Activos Intangibles						0
F. Inversión Pública (F=f1+f2+f3)	0	0	0	0	0	0
f1) Obra Pública en Bienes de Dominio Público						0
f2) Obra Pública en Bienes Propios						0
f3) Proyectos Productivos y Acciones de Fomento						0
G. Inversiones Financieras y Otras Provisiones (G=g1+g2+g3+g4+g5+g6+g7)	0	0	0	0	0	0
g1) Inversiones Para el Fomento de Actividades Productivas						0
g2) Acciones y Participaciones de Capital						0
g3) Compra de Títulos y Valores						0
g4) Concesión de Préstamos						0
g5) Inversiones en Fideicomisos, Mandatos y Otros Análogos						0
Fideicomiso de Desastres Naturales (Informativo)						0
g6) Otras Inversiones Financieras						0
g7) Provisiones para Contingencias y Otras Erogaciones Especiales						0
H. Participaciones y Aportaciones (H=h1+h2+h3)	0	0	0	0	0	0
h1) Participaciones						0
h2) Aportaciones						0
h3) Convenios						0
I. Deuda Pública (I=i1+i2+i3+i4+i5+i6+i7)	0	0	0	0	0	0
i1) Amortización de la Deuda Pública						0
i2) Intereses de la Deuda Pública						0
i3) Comisiones de la Deuda Pública						0
i4) Gastos de la Deuda Pública						0
i5) Costo por Coberturas						0
i6) Apoyos Financieros						0
i7) Adeudos de Ejercicios Fiscales Anteriores (ADEFAS)						0
III. Total de Egresos (III = I + II)	**57,859,970**	**145,975**	**58,005,945**	**45,649,280**	**45,052,373**	**12,356,665**

CORPORACION OAXAQUEÑA DE RADIO Y TELEVISION
Estado Analítico del Ejercicio del Presupuesto de Egresos Detallado - LDF
Clasificación Administrativa
Del 1 de enero al 30 de septiembre de 2020
(PESOS)

Concepto	Egresos					Subejercicio
	Aprobado	Ampliaciones/ (Reducciones)	Modificado	Devengado	Pagado	
I. Gasto No Etiquetado (I=A)	**57,859,970**	**145,975**	**58,005,945**	**45,649,280**	**45,052,373**	**12,356,665**
CORPORACIÓN OAXAQUEÑA DE RADIO Y TELEVISION	57,859,970	145,975	58,005,945	45,649,280	45,052,373	12,356,665
II. Gasto Etiquetado (II=A)	**0**	**0**	**0**	**0**	**0**	**0**
CORPORACIÓN OAXAQUEÑA DE RADIO Y TELEVISION						
III. Total de Egresos (III = I + II)	**57,859,970**	**145,975**	**58,005,945**	**45,649,280**	**45,052,373**	**12,356,665**

CORPORACION OAXAQUEÑA DE RADIO Y TELEVISION
Estado Analítico del Ejercicio del Presupuesto de Egresos Detallado - LDF
Clasificación Funcional (Finalidad y Función)
Del 1 de enero al 30 de septiembre de 2020
(PESOS)

Concepto	Egresos					Subejercicio
	Aprobado	Ampliaciones/ (Reducciones)	Modificado	Devengado	Pagado	
I. Gasto No Etiquetado (I=A+B+C+D)	**57,859,970**	**145,975**	**58,005,945**	**45,649,280**	**45,052,373**	**12,356,665**
A. Gobierno (A=a1+a2+a3+a4+a5+a6+a7+a8)	**0**	**0**	**0**	**0**	**0**	**0**
a1) Legislación						0
a2) Justicia						0
a3) Coordinación de la Política de Gobierno						0
a4) Relaciones Exteriores						0
a5) Asuntos Financieros y Hacendarios						0
a6) Seguridad Nacional						0
a7) Asuntos de Orden Público y de Seguridad Interior						0
a8) Otros Servicios Generales						0
B. Desarrollo Social (B=b1+b2+b3+b4+b5+b6+b7)	**57,859,970**	**145,975**	**58,005,945**	**45,649,280**	**45,052,373**	**12,356,665**
b1) Protección Ambiental						0
b2) Vivienda y Servicios a la Comunidad						0
b3) Salud						0
b4) Recreación, Cultura y Otras Manifestaciones Sociales	57,859,970	145,975	58,005,945	45,649,280	45,052,373	12,356,665
b5) Educación						0
b6) Protección Social						0
b7) Otros Asuntos Sociales						0
C. Desarrollo Económico (C=c1+c2+c3+c4+c5+c6+c7+c8+c9)	**0**	**0**	**0**	**0**	**0**	**0**
c1) Asuntos Económicos, Comerciales y Laborales en General						0
c2) Agropecuaria, Silvicultura, Pesca y Caza						0
c3) Combustibles y Energía						0
c4) Minería, Manufacturas y Construcción						0
c5) Transporte						0
c6) Comunicaciones						0
c7) Turismo						0
c8) Ciencia, Tecnología e Innovación						0
c9) Otras Industrias y Otros Asuntos Económicos						0
D. Otras No Clasificadas en Funciones Anteriores (D=d1+d2+d3+d4)	**0**	**0**	**0**	**0**	**0**	**0**
d1) Transacciones de la Deuda Pública / Costo Financiero de la						0
d2) Transferencias, Participaciones y Aportaciones Entre Diferentes Niveles y Órdenes de Gobierno						0
d3) Saneamiento del Sistema Financiero						0
d4) Adeudos de Ejercicios Fiscales Anteriores						0
II: Gasto Etiquetado (II=A+B+C+D)	**0**	**0**	**0**	**0**	**0**	**0**
A. Gobierno (A=a1+a2+a3+a4+a5+a6+a7a+a8)	**0**	**0**	**0**	**0**	**0**	**0**
a1) Legislación						0
a2) Justicia						0
a3) Coordinación de la Política de Gobierno						0
a4) Relaciones Exteriores						0
a5) Asuntos Financieros y Hacendarios						0
a6) Seguridad Nacional						0
a7) Asuntos de Orden Público y de Seguridad Interior						0
a8) Otros Servicios Generales						0
B. Desarrollo Social (B=b1+b2+b3+b4+b5+b6+b7)	**0**	**0**	**0**	**0**	**0**	**0**
b1) Protección Ambiental						0
b2) Vivienda y Servicios a la Comunidad						0
b3) Salud						0
b4) Recreación, Cultura y Otras Manifestaciones Sociales						0
b5) Educación						0
b6) Protección Social						0
b7) Otros Asuntos Sociales						0
C. Desarrollo Económico (C=c1+c2+c3+c4+c5+c6+c7+c8+c9)	**0**	**0**	**0**	**0**	**0**	**0**
c1) Asuntos Económicos, Comerciales y Laborales en General						0
c2) Agropecuaria, Silvicultura, Pesca y Caza						0
c3) Combustibles y Energía						0
c4) Minería, Manufacturas y Construcción						0
c5) Transporte						0
c6) Comunicaciones						0
c7) Turismo						0
c8) Ciencia, Tecnología e Innovación						0
c9) Otras Industrias y Otros Asuntos Económicos						0
D. Otras No Clasificadas en Funciones Anteriores (D=d1+d2+d3+d4)	**0**	**0**	**0**	**0**	**0**	**0**
d1) Transacciones de la Deuda Pública / Costo Financiero de la						0
d2) Transferencias, Participaciones y Aportaciones Entre Diferentes Niveles y Órdenes de Gobierno						0
d3) Saneamiento del Sistema Financiero						0
d4) Adeudos de Ejercicios Fiscales Anteriores						0
III. Total de Egresos (III = I + II)	**57,859,970**	**145,975**	**58,005,945**	**45,649,280**	**45,052,373**	**12,356,665**

CORPORACION OAXAQUEÑA DE RADIO Y TELEVISION
Estado Analítico del Ejercicio del Presupuesto de Egresos Detallado - LDF
Clasificación de Servicios Personales por Categoría
Del 1 de enero al 30 de septiembre de 2020
(PESOS)

Concepto	Egresos					Subejercicio
	Aprobado	Ampliaciones/ (Reducciones)	Modificado	Devengado	Pagado	
I. Gasto No Etiquetado (I=A+B+C+D+E+F)	**12,140,653**	**0**	**12,140,653**	**10,005,488**	**9,946,709**	**2,135,165**
A. Personal Administrativo	12,140,653	0	12,140,653	10,005,488	9,946,709	2,135,165
B. Magisterio						0
C. Servicios de Salud (C=c1+c2)	0	0	0	0	0	0
c1) Personal Administrativo						0
c2) Personal Médico, paramédico y afín						0
D. Seguridad Pública						0
E. Gastos asociados a la implementación de nuevas leyes federales o reformas a las mismas (E=e1+e2)	0	0	0	0	0	0
e1) Nombre del Programa o Ley 1						0
e2) Nombre del Programa o Ley 2						0
F. Sentencias laborales definitivas						0
II. Gasto Etiquetado (I=A+B+C+D+E+F)	**0**	**0**	**0**	**0**	**0**	**0**
A. Personal Administrativo						0
B. Magisterio						0
C. Servicios de Salud (C=c1+c2)	0	0	0	0	0	0
c1) Personal Administrativo						0
c2) Personal Médico, paramédico y afín						0
D. Seguridad Pública						0
E. Gastos asociados a la implementación de nuevas leyes federales o reformas a las mismas (E=e1+e2)	0	0	0	0	0	0
e1) Nombre del Programa o Ley 1						0
e2) Nombre del Programa o Ley 2						0
F. Sentencias laborales definitivas						0
III. Total de Gasto en Servicios Personales (III = I + II)	**12,140,653**	**0**	**12,140,653**	**10,005,488**	**9,946,709**	**2,135,165**

CORPORACION OAXAQUEÑA DE RADIO Y TELEVISION Informe sobre Estudios Actuariales - LDF					
	Pensiones y jubilaciones	**Salud**	**Riesgos de trabajo**	**Invalidez y vida**	**Otras prestaciones sociales**
Tipo de Sistema					
Prestación laboral o Fondo general para trabajadores del estado o					
Beneficio definido, Contribución definida o Mixto					
Población afiliada					
Activos					
Edad máxima					
Edad mínima					
Edad promedio					
Pensionados y Jubilados					
Edad máxima					
Edad mínima					
Edad promedio					
Beneficiarios					
Promedio de años de servicio (trabajadores activos)					
Aportación individual al plan de pensión como % del salario					
Aportación del ente público al plan de pensión como % del salario					
Crecimiento esperado de los pensionados y jubilados (como %)					
Crecimiento esperado de los activos (como %)					
Edad de Jubilación o Pensión					
Esperanza de vida					
Ingresos del Fondo					
Ingresos Anuales al Fondo de Pensiones					
Nómina anual					
Activos					
Pensionados y Jubilados					
Beneficiarios de Pensionados y Jubilados					
Monto mensual por pensión					
Máximo					
Mínimo					
Promedio					
Monto de la reserva					
Valor presente de las obligaciones					
Pensiones y Jubilaciones en curso de pago					
Generación actual					
Generaciones futuras					
Valor presente de las contribuciones asociadas a los sueldos futuros de cotización					
Generación actual					
Generaciones futuras					
Valor presente de aportaciones futuras					
Generación actual					
Generaciones futuras					
Otros Ingresos					
Déficit/superávit actuarial					
Generación actual					
Generaciones futuras					
Periodo de suficiencia					
Año de descapitalización					
Tasa de rendimiento					
Estudio actuarial					
Año de elaboración del estudio actuarial					
Empresa que elaboró el estudio actuarial					

No aplica

GOBIERNO DEL ESTADO
DE OAXACA

DIRECCIÓN GENERAL DE POBLACIÓN DE OAXACA

RESULTADOS GENERALES DEL EJERCICIO 2020
DIRECCIÓN GENERAL DE POBLACIÓN DE OAXACA

Durante este trimestre en la Dirección General de Población de Oaxaca, nos planteamos reforzar la difusión de la agenda demográfica estatal en el contexto de pandemia, que se caracteriza por tomar medidas pertinentes de sana distancia, higiene e interacciones a través de las diversas plataformas de la comunicación. Acertadamente, esta Dirección General ha tenido como prioridad el uso intensivo de las tecnologías de la información y la comunicación, de manera que hemos podido tener acercamientos con importantes actores locales de forma remota, llegando nuestra información y asesoría técnica a diversos puntos de la entidad.

En este tenor, resaltan las asesorías y talleres sobre indicadores locales y nuestra plataforma Atlas de Género Oaxaca que impartimos de forma digital a autoridades de los municipios de San Pablo Huixtepec, La Reforma, Villa Tejupan de la Unión, Nazareno Etla, San Juan Quiahije, San José Estancia Grande, San Andrés Huaxpaltepec, Villa de Tututepec, Zapotitlán Lagunas y Pinotepa Nacional. Igualmente, la DIGEPO llevo a cabo el Taller virtual: Estadísticas de Género para la planeación local: Atlas de Género Oaxaca dirigido a la Asociación Civil Ateneo de la Juventud Oaxaca.

Por otro lado, en el marco del Día Mundial de la Población, el viernes 10 de julio se realizó la presentación de la Edición número 45 de la revista Oaxaca Población Siglo XXI con el tema "Población Adulta Mayor", a través de la plataforma ZOOM y redes sociales de la DIGEPO. En este evento contamos con la presencia del Dr. Luis Miguel Gutiérrez Robledo, Director del Instituto Nacional de Geriatría (INGER), la Dra. Verónica Montes de Oca Zavala y la Dra. Patricia Rea Ángeles investigadoras de la UNAM y miembros del Seminario Universitario Interdisciplinario sobre Envejecimiento y Vejez de la UNAM, el Mtro. Manuel Arreola Director de la campaña " La vejez cuenta" así como con el Lic. Lenin Alexis García Vargas y la Licda. Andrea Aguilar Cruz colaboradores del departamento de Investigación de la DIGEPO.

Durante el evento los participantes nos mostraron un panorama general de la situación de la población adulta mayor en la entidad, así como las distintas formas de envejecer en el estado, aunado al vínculo que existe entre la marginación y pobreza en relación al envejecimiento en Oaxaca. Además, nos presentaron " La vejez cuenta" una campaña de sensibilización del trato hacia los adultos mayores. Igualmente, en el contexto de la contingencia por COVID-19 por la que atraviesa el estado se expusieron un compendio de indicadores sociodemográficos de interés para la atención de la pandemia, así como una hoja de datos con el mismo tema.

Otro evento de particular importancia fue la entrega final de los trabajos de colaboración del Atlas de Género Guerrero (AGG), la cual se enmarca en la coordinación que lleva la DIGEPO de la Subcomisión Sur de entidades de población. En dicho evento la DIGEPO entregó al COESPO Guerrero los códigos, características, y esquemas de programación de la plataforma AGG. Resaltar que las autoridades de Guerrero agradecieron la colaboración de DIGEPO para el desarrollo de esta plataforma, que se convierte en el segundo Atlas de Género a nivel nacional.

Durante el trimestre en cuestión se realizó el lanzamiento del XXVII Concurso Nacional de Dibujo y Pintura Infantil y Juvenil en su vigésima sexta ocasión bajo el lema: “En situaciones de emergencia participamos activamente reconstruyendo un mundo mejor”, mismo que organiza a nivel nacional el Consejo Nacional de Población (CONAPO) con el Fondo de Población de las Naciones Unidas (UNFPA). Desde la DIGEPO se coordinaron los trabajos de difusión del concurso, recepción de obras, selección, premiación de los dibujos ganadores y envío de trabajos finalistas al certamen nacional.

Adicionalmente, se realizaron diversas actualizaciones al Sistema de Información Georreferenciada para Prevenir el Embarazo en Adolescentes (SIGPEA), misma que se encuentra en construcción. Resaltar que en el mes en cuestión, el Titular de la DIGEPO en conjunto con el Departamento de Investigación llevaron a cabo una reunión con equipo técnico del CONAPO, quien nos asesoró sobre la metodología para el cálculo de las tasas de fecundidad en niñas y adolescentes, así como la metodología para obtener el número de nacimientos por ocurrencia en el estado de Oaxaca, lo anterior para la focalización del número de nacimientos en Oaxaca a nivel estatal y municipal en la plataforma del SIGPEA.

Igualmente, es importante destacar la implementación de dos campañas de comunicación digital que se llevaron a cabo durante este trimestre de forma permanente: la campaña de prevención del embarazo en adolescentes y la campaña de prevención del COVID-19.

Destacar que durante el trimestre en cuestión se llevaron a cabo alianzas estratégicas con el Consejo Nacional de Población (CONAPO), la Secretaría de Seguridad Pública de Oaxaca (SSPO), la Secretaría de las Culturas (SECULTA), el Instituto de la Juventud Oaxaqueña (INJEO), la Secretaría de Pueblos Indígenas y Afromexicano (SEPIA), la Coordinación General del Comité Estatal de Planeación para el Desarrollo de Oaxaca (COPLADE), la Secretaría de las Mujeres de Oaxaca (SMO), la Secretaría Ejecutiva del Sistema Local de Protección Integral de los Derechos de Niñas, Niños y Adolescentes (SE-SIPINNA), en temas relevantes como la prevención de delitos cibernéticos, la promoción de la cultura y las artes, la agenda 2030, la prevención del embarazo en adolescentes, la prevención y erradicación de la trata de personas, entre otros.

Gobierno del Estado de Oaxaca
UR: 522 - DIRECCIÓN GENERAL DE POBLACIÓN DE OAXACA
Estado de Situación Financiera
Del 1° de enero al 30 de septiembre de 2020 y 2019
(Pesos)

Oaxaca
Gobierno del Estado

CONCEPTO	EJERCICIO FISCAL 2020	EJERCICIO FISCAL 2019
ACTIVO		
ACTIVO CIRCULANTE		
EFECTIVO Y EQUIVALENTES	14,778	30,112
DERECHOS A RECIBIR EFECTIVO O EQUIVALENTES	215,905	189,457
Total de ACTIVO CIRCULANTE	**230,684**	**219,569**
ACTIVO NO CIRCULANTE		
BIENES MUEBLES	598,882	598,882
DEPRECIACIÓN, DETERIORO Y ARMORTIZACIÓN ACUMULADA DE BIENES	-270,899	-172,390
Total de ACTIVO NO CIRCULANTE	**327,983**	**426,492**
TOTAL DE ACTIVOS	**558,667**	**646,061**

CONCEPTO	EJERCICIO FISCAL 2020	EJERCICIO FISCAL 2019
PASIVO		
PASIVO CIRCULANTE		
CUENTAS POR PAGAR A CORTO PLAZO	230,684	219,569
Total de PASIVO CIRCULANTE	**230,684**	**219,569**
TOTAL PASIVO	**230,684**	**219,569**
HACIENDA PÚBLICA/PATRIMONIO		
HACIENDA PÚBLICA/PATRIMONIO CONTRIBUIDO		
ACTUALIZACIÓN DE LA HACIENDA PÚBLICA/ PATRIMONIO	61,820	61,820
Total de HACIENDA PÚBLICA/PATRIMONIO CONTRIBUIDO	**61,820**	**61,820**
HACIENDA PÚBLICA/PATRIMONIO GENERADO		
RESULTADOS DE EJERCICIO (AHORRO/ DESAHORRO)	0	0
RESULTADOS DE EJERCICIOS ANTERIORES	340,044	438,553
Total de HACIENDA PÚBLICA/PATRIMONIO GENERADO	**340,044**	**438,553**
TOTAL HACIENDA	**401,864**	**500,373**
Resultados del Ejercicio (Ahorro/Desahorro)	**-73,882**	**-73,882**
Total de Pasivo y Patrimonio/Hacienda Pública	**558,667**	**646,061**

Lugar y fecha de generación: Reyes Mantecón, Oaxaca; a 07 de OCTUBRE de 2020
Bajo protesta de decir verdad declaramos que los estados financieros y sus Notas son razonablemente correctos y responsabilidad del emisor.

ENCARGADA DE CONTABILIDAD
EUGENIA EDITH ARANGO MARTINEZ

JEFA DEL DEPARTAMENTO ADMINISTRATIVO
L.R.I. MAGDALENA ESPINA GARCIA

2016-2022
DIRECCIÓN GENERAL DE POBLACIÓN DE OAXACA

DIRECTOR GENERAL
MTRO. IGNACIO PAREJA AMADOR

Gobierno del Estado de Oaxaca
UR: 522 - DIRECCIÓN GENERAL DE POBLACIÓN DE OAXACA
Estado de Actividades
Del 1° de enero al 30 de septiembre de 2020 y 2019
(Pesos)

Oaxaca
Gobierno del Estado

CONCEPTO	EJERCICIO FISCAL 2020	EJERCICIO FISCAL 2019
INGRESOS Y OTROS BENEFICIOS		
PARTICIPACIONES, APORTACIONES, CONVENIOS, INCENTIV OS DERIVADOS DE LA COLABORACION FISCAL, FONDOS DIS	**3,458,210**	**3,536,996**
TRANSFERENCIAS, ASIGNACIONES, SUBSIDIOS Y SUBVENCI ONES, Y PENSIONES Y JUBILACIONES	3,458,210	3,536,996
TOTAL DE INGRESOS Y OTROS BENEFICIOS	**3,458,210**	**3,536,996**

CONCEPTO	EJERCICIO FISCAL 2020	EJERCICIO FISCAL 2019
GASTOS Y OTRAS PÉRDIDAS		
TRANSFERENCIAS, ASIGNACIONES, SUBSIDIOS Y OTRAS AY UDAS	**3,458,210**	**3,536,996**
TRANSFERENCIAS INTERNAS Y ASIGNACIONES AL SECTOR P ÚBLICO	3,458,210	3,536,996
OTROS GASTOS Y PÉRDIDAS EXTRAORDINARIAS	**73,882**	**73,882**
ESTIMACIONES, DEPRECIACIONES, DETERIOROS, OBSOLESC ENCIA Y AMORTIZACIONES	73,882	73,882
TOTAL DE GASTOS Y OTRAS PERDIDAS	**3,532,091**	**3,610,877**
DESAHORRO NETO DEL EJERCICIO	**-73,882**	**-73,882**

Lugar y fecha de generación: Reyes Mantecón, Oaxaca; a 07 de OCTUBRE de 2020
Bajo protesta de decir verdad declaramos que los estados financieros y sus Notas son razonablemente correctos y responsabilidad del emisor.

ENCARGADA DE CONTABILIDAD
EUGENIA EDITH ARANGO MARTINEZ

JEFA DEL DEPARTAMENTO ADMINISTRATIVO
L.R.I. MAGDALENA ESPINA GARCIA

DIRECTOR GENERAL
MTRO. IGNACIO PAREJA AMADOR

2016-2022
DIRECCIÓN GENERAL DE POBLACIÓN DE OAXACA

Gobierno del Estado de Oaxaca
UR: 522 - DIRECCIÓN GENERAL DE POBLACIÓN DE OAXACA
Estado de Variación de la Hacienda Pública
Del 1° de enero al 30 de septiembre de 2020 y 2019
(Pesos)

Oaxaca
Gobierno del Estado

Concepto	Hacienda Pública/ Patrimonio			Ajustes por Cambios de Valor	Total
	Contribuido	Generado			
		Ejerc. Ant.	Del Ejercicio		
Patrimonio Neto Inicial Ajustado del Ejercicio	**61,820**	**0**	**0**	**0**	**61,820**
ACTUALIZACIONES DEL PATRIMONIO	61,820	0	0	0	61,820
Variaciones de la Hacienda Pública / Patrimonio Neto del Ejercicio	**0**	**0**	**537,062**	**0**	**537,062**
RESULTADOS DE EJERCICIOS ANTERIORES	0	0	438,553	0	438,553
RESULTADOS DEL EJERCICIO (AHORRO/ DESAHORRO)	0	0	98,509	0	98,509
Hacienda Pública / Patrimonio Neto Final del Ejercicio 2019	**61,820**	**0**	**537,062**	**0**	**598,882**
Cambios en la Hacienda Pública / Patrimonio Neto del Ejercicio 2020	**61,820**	**0**	**0**	**0**	**61,820**
ACTUALIZACIONES DEL PATRIMONIO	61,820	0	0	0	61,820
Variaciones de la Hacienda Pública / Patrimonio Neto del Ejercicio	**0**	**0**	**438,553**	**0**	**438,553**
RESULTADOS DE EJERCICIOS ANTERIORES	0	0	340,044	0	340,044
RESULTADOS DEL EJERCICIO (AHORRO/ DESAHORRO)	0	0	98,509	0	98,509
Saldo Neto en la Hacienda Pública / Patrimonio 2020	**61,820**	**0**	**438,553**	**0**	**500,373**

Lugar y fecha de generación: Reyes Mantecón, Oaxaca; a 07 de OCTUBRE de 2020

Bajo protesta de decir verdad declaramos que los estados financieros y sus Notas son razonablemente correctos y responsabilidad del emisor.

ENCARGADA DE CONTABILIDAD
EUGENIA EDITH ARANGO MARTINEZ

JEFA DEL DEPARTAMENTO ADMINISTRATIVO
L.R.I. MAGDALENA ESPINA GARCIA

DIRECTOR GENERAL
MTRO. IGNACIO PAREJA AMADOR

2016-2022
DIRECCIÓN GENERAL DE POBLACIÓN

Cuenta de la Hacienda Pública Estatal 2020
Gobierno del Estado de Oaxaca
UR: 522 - DIRECCIÓN GENERAL DE POBLACIÓN DE OAXACA
Estado de Cambios en la Situación Financiera
Del 1° de enero al 30 de septiembre de 2020 y 2019
(Pesos)

Oaxaca
Gobierno del Estado

CONCEPTO	ORIGEN	APLICACIÓN	CONCEPTO	ORIGEN	APLICACIÓN
ACTIVO	**113,843**	**26,448**	**PASIVO**	**11,114**	**0**
ACTIVO CIRCULANTE	**15,334**	**26,448**	**PASIVO CIRCULANTE**	**11,114**	**0**
EFECTIVO Y EQUIVALENTES	15,334	0	CUENTAS POR PAGAR A CORTO PLAZO	11,114	0
DERECHOS A RECIBIR EFECTIVO O EQUIVALENTES	0	26,448	**HACIENDA PÚBLICA/PATRIMONIO**	**0**	**98,509**
ACTIVO NO CIRCULANTE	**98,509**	**0**	**HACIENDA PÚBLICA/PATRIMONIO CONTRIBUIDO**	**0**	**0**
BIENES MUEBLES	0	0	ACTUALIZACIÓN DE LA HACIENDA PÚBLICA/ PATRIMONIO	0	0
DEPRECIACIÓN, DETERIORO Y ARMORTIZACIÓN ACUMULADA DE BIENES	98,509	0	**HACIENDA PÚBLICA/PATRIMONIO GENERADO**	**0**	**98,509**
			RESULTADOS DE EJERCICIO (AHORRO/ DESAHORRO)	0	0
			RESULTADOS DE EJERCICIOS ANTERIORES	0	98,509
			RESULTADOS DEL EJERCICIO (AHORRO/DESAHORRO)	**0**	**78,786**
			TOTALES	**11,114**	**177,295**

Lugar y fecha de generación: Reyes Mantecón, Oaxaca; a 07 de OCTUBRE de 2020
Bajo protesta de decir verdad declaramos que los estados financieros y sus Notas son razonablemente correctos y responsabilidad del emisor.

ENCARGADA DE CONTABILIDAD
EUGENIA EDITH ARANGO MARTINEZ

JEFA DEL DEPARTAMENTO ADMINISTRATIVO
L.R.I. MAGDALENA ESPINA GARCIA

DIRECTOR GENERAL
MTRO. IGNACIO PAREJA AMADOR

2016-2022
DIRECCIÓN GENERAL DE POBLACIÓN DE OAXACA

GOBIERNO DEL ESTADO
DE OAXACA

Oaxaca
CREAR • CONSTRUIR • CRECER

DIGEPO
Dirección General de Población de Oaxaca

Estado de Flujos de Efectivo

DIRECCION GENERAL DE POBLACION DE OAXACA
DEL 1 de enero al 30 de septiembre 2020 y 2019

Concepto	2020	2019
Flujos de Efectivo de las Actividades de Operación		
Origen	**3,544,198**	**3,471,716**
Impuestos	0	0
Cuotas y Aportaciones de Seguridad Social	0	0
Contribuciones de Mejoras	0	0
Derechos	0	0
Productos	0	0
Aprovechamientos	0	0
Ingresos por Venta de Bienes y Prestación de Servicios	0	0
Participaciones, Aportaciones, Convenios, Incentivos Derivados de la Colaboración Fiscal y Fondos Distintos de Aportaciones	0	0
Transferencias, Asignaciones, Subsidios y Subvenciones, y Pensiones y Jubilaciones	3,458,210	3,536,996
Otros Orígenes de Operación	85,988	-65,280
Aplicación	**3,570,907**	**3,530,387**
Servicios Personales	0	0
Materiales y Suministros	0	0
Servicios Generales	0	0
Transferencias Internas y Asignaciones al Sector Público	3,458,210	3,536,996
Transferencias al resto del Sector Público	0	0
Subsidios y Subvenciones	0	0
Ayudas Sociales	0	0
Pensiones y Jubilaciones	0	0
Transferencias a Fideicomisos, Mandatos y Contratos Análogos	0	0
Transferencias a la Seguridad Social	0	0
Donativos	0	0
Transferencias al Exterior	0	0
Participaciones	0	0
Aportaciones	0	0
Convenios	0	0
Otras Aplicaciones de Operación	112,697	-6,609
Flujos Netos de Efectivo por Actividades de Operación	***-26,709***	***-58,671***
Flujos de Efectivo de las Actividades de Inversión		
Origen	**0**	**0**
Bienes Inmuebles, Infraestructura y Construcciones en Proceso	0	0
Bienes Muebles	0	0
Otros Orígenes de Inversión	0	0
Aplicación	**0**	**0**
Bienes Inmuebles, Infraestructura y Construcciones en Proceso	0	0
Bienes Muebles	0	0
Otras Aplicaciones de Inversión	0	0
Flujos Netos de Efectivo por Actividades de Inversión	***0***	***0***
Flujo de Efectivo de las Actividades de Financiamiento		
Origen	**0**	**0**
Endeudamiento Neto	*0*	*0*
Interno	0	0
Externo	0	0
Otros Orígenes de Financiamiento	0	0
Aplicación	**0**	**0**
Servicios de la Deuda	*0*	*0*
Interno	0	0
Externo	0	0
Otras Aplicaciones de Financiamiento	0	0
Flujos Netos de Efectivo por Actividades de Financiamiento	***0***	***0***
Incremento/Disminución Neta en el Efectivo y Equivalentes al Efectivo	***-26,709***	***-58,671***
Efectivo y Equivalentes al Efectivo al Inicio del Ejercicio	41,487	88,783
Efectivo y Equivalentes al Efectivo al Final del Ejercicio	***14,778***	***30,112***

Lugar y fecha de generación:Reyes Mantecón, Oaxaca; a 7 de OCTUBRE de 2020

Bajo protesta de decir verdad declaramos que los Estados Financieros y sus Notas son razonablemente correctos y responsabilidad del emisor.

ENCARGADA DE CONTABILIDAD
EUGENIA EDITH ARANGO MARTINEZ

JEFA DEL DEPARTAMENTO ADMINISTRATIVO
L.R.I. MAGDALENA ESPINA GARCIA

DIRECTOR GENERAL
MAESTRO IGNACIO PAREJA AMADOR

2016-2022
DIRECCIÓN GENERAL
DE POBLACIÓN
DE OAXACA

Cuenta de la Hacienda Pública Estatal 2020
Gobierno del Estado de Oaxaca
UR: 522 - DIRECCIÓN GENERAL DE POBLACIÓN DE OAXACA
Estado Analítico del Activo
Del 1° de enero al 30 de septiembre de 2020
(Pesos)

Oaxaca
Gobierno del Estado

DESCRIPCION	SALDO INICIAL	PERIODO		SALDO FINAL	FLUJO
		CARGOS	ABONOS		
ACTIVO					
ACTIVO CIRCULANTE	**144,695**	**3,936,000**	**3,850,011**	**230,684**	**85,989**
EFECTIVO Y EQUIVALENTES	41,487	3,180,777	3,207,486	14,778	-26,709
DERECHOS A RECIBIR EFECTIVO O EQUIVALENTES	103,208	755,223	642,525	215,905	112,697
ACTIVO NO CIRCULANTE	**401,864**	**---**	**73,882**	**327,983**	**-73,882**
BIENES MUEBLES	598,882	---	---	598,882	---
DEPRECIACIÓN, DETERIORO Y AMORTIZACIÓN ACUMULADA DE BIENES	-197,018	---	73,882	-270,899	73,882
TOTAL ACTIVO	**546,559**	**3,936,000**	**3,923,893**	**558,667**	**12,107**

Lugar y fecha de generación: Reyes Mantecón, Oaxaca; a 07 de OCTUBRE de 2020

Bajo protesta de decir verdad declaramos que los estados financieros y sus Notas son razonablemente correctos y responsabilidad del emisor.

ENCARGADA DE CONTABILIDAD
EUGENIA EDITH ARANGO MARTINEZ

JEFA DEL DEPARTAMENTO ADMINISTRATIVO
L.R.I. MAGDALENA ESPINA GARCIA

DIRECTOR GENERAL
MTRO. IGNACIO PAREDA AMADOR

2016-2022
DIRECCIÓN GENERAL DE POBLACIÓN DE OAXACA

Oaxaca
Gobierno del Estado

DENOMINACIÓN DE LAS DEUDAS	MONEDA DE CONTRATACIÓN	INSTITUCION O PAÍS ACREEDOR	SALDO INICIAL DEL PERIODO	SALDO FINAL DEL PERIODO
DEUDA PÚBLICA				
Corto Plazo				
Deuda Interna				
Instituciones de Crédito	PESOS	MEXICO	0	0
Titulos y Valores			0	0
Arrendamientos Financieros			0	0
Deuda Externa				
Organismos Financieros Internacionales			0	0
Deuda Bilateral			0	0
Titulos y Valores			0	0
Arrendamientos Financieros			0	0
Subtotal a Corto Plazo			**0**	**0**
Largo Plazo				
Deuda Interna				
Instituciones de Crédito	PESOS	MEXICO	0	0
Titulos y Valores			0	0
Arrendamientos Financieros			0	0
Deuda Externa				
Organismos Financieros Internacionales			0	0
Deuda Bilateral			0	0
Titulos y Valores			0	0
Arrendamientos Financieros			0	0
Subtotal a Largo Plazo			**0**	**0**
OTROS PASIVOS				
OTROS	PESOS	MEXICO	0	0
SUBTOTAL OTROS PASIVOS			**0**	**0**
TOTAL DEUDA Y OTROS PASIVOS			**0**	**0**

NO APLICA

INFORME SOBRE PASIVOS CONTINGENTES

INFORME SOBRE PASIVOS CONTINGENTES DEL 01 DE ENERO AL 30 DE SEPTIEMBRE DE 2020

La Dirección General de Población de Oaxaca, desde el año 2013, enfrenta una demanda laboral, en la modalidad de Contrato Confianza, una plaza nivel 2Y1202 Abogado, la cual se contempla en el capítulo de Servicios Personales del presupuesto aprobado, dicho juicio se encuentra en la etapa de laudo condenatorio, por lo que se han generado pasivos contingentes a partir del año 2013 a la fecha como se muestra en la tabla siguiente:

CUENTAS	EJERCICIO FISCAL 2020
	1,096,055.02
TOTAL	1,096,055.02

Nota: Contablemente no se ha autorizado el pasivo contingente a esta Entidad Paraestatal.

NOTAS A LOS ESTADOS FINANCIEROS

DEL 01 DE ENERO AL 30 DE SEPTIEMBRE DE 2020
(PESOS)

Remito informe relacionado con la Información Financiera de la Dirección General de Población de Oaxaca del periodo del 1 ° de enero al 30 de septiembre de 2020.

NOTAS A DESGLOSE

I) NOTAS AL ESTADO DE SITUACION FINANCIERA

El estado de Situación Financiera tiene como propósito mostrar información relativa a los recursos y obligaciones de la entidad.

ACTIVO

CUENTAS	EJERCICIO FISCAL 2020	EJERCICIO FISCAL 2019
ACTIVO CIRCULANTE		
Efectivo y Equivalentes	14,778	30,112
Derechos a recibir efectivo y Equivalentes	215,905	189,457
Total de Activo Circulante	230,684	219,569
Bienes Muebles	598,882	598,882
Depreciación, Deterioro y amortización Acumulada de Bienes e Intangibles	-270,899	-172,390
Total de Activo no Circulante	**327,983**	**426,492**
TOTAL DE ACTIVOS	**558,667**	**646,061**

ACTIVO CIRCULANTE

Efectivo y Equivalentes

El rubro de efectivo y equivalentes al 30 de septiembre del ejercicio fiscal 2020, representa los recursos disponibles de la Entidad, saldo que se refleja en las cuentas bancarias:

CUENTAS	EJERCICIO FISCAL 2020	EJERCICIO FISCAL 2019
8379988 Servicios Personales 2020	12	
0133506431 Gastos de Operación 2020	0	
8443767 Fondo Rotatorio 2020	14,766	
3259054 Servicios Personales 2019		69
3579660 Gastos de Operación 2019		1
3579679 Fondo Rotatorio 2019		22,065
Fondo Fijo de Caja		7,977
TOTAL EFECTIVO Y EQUIVALENTES	**14,778**	**30,112**

Derechos a recibir Efectivo o Equivalentes

CUENTAS	EJERCICIO FISCAL 2020	EJERCICIO FISCAL 2019
Provisiones de Terceros	**106,529**	**80,954**
Impuesto sobre sueldos y salarios	23,200	23,200
IMSS	4,359	4,371
Seguro de vida personal admtvo. Base y confianza		1,400
Seguro de vida MMS	833	278
IMSS Cesantía y Vejez	3,441	3,437

Núñez Banuet servicios funerarios	2,405	962
Crédito INFONAVIT	2,750	6,117
Retardos e inasistencias	9,328	9,883
ETESA de C. V.	2,760	1,656
Juicio Ejecutivo Mercantil	3,252	
Nomina apoyo SAPI de C.V. SOFOM, E.N.R.	11,887	6,743
DIRECTODO MEXICO SAPI de C.V.	8,864	16,140
DXN EXPRESS, S.A. de C.V. SOFOM, E.N.R.		1,120
PRE15NA,S.A. de C.V. SOFOM E.N.R.	9,369	3,748
CREDITO FACIL		1,348
FORTALEZA	1,285	551
APOYOS COVID-19	7,500	
IGNACIO PAREJA AMADOR	15,296	

Corresponde a provisiones de nómina del mes de septiembre que se pagaran al mes siguiente

CUENTAS	EJERCICIO FISCAL 2020	EJERCICIO FISCAL 2019
Otros Deudores	**109,376**	**108,503**
Secretaria de Finanzas 2016	83,073	83,073
Secretaria de Finanzas 2019		25,430
Secretaria de Finanzas 2020	26,303	

Corresponde al trámite de recursos mediante CLC's que se hace ante la Secretaria de Finanzas y que al final del mes en curso no han sido ministradas.

ACTIVO NO CIRCULANTE

Está constituido por el conjunto de valores y derechos de realización o disponibilidad con un periodo de tiempo superior a un año.

Bienes muebles

El rubro de Bienes Muebles de la Dirección General de Población de Oaxaca al 30 de septiembre de 2020 está integrado de la siguiente forma:

CUENTAS	EJERCICIO FISCAL 2020	EJERCICIO FISCAL 2019
Muebles de Oficina y Estantería	93,907	93,907
Equipo de Cómputo y Tecnologías de la Información	142,475	142,475
Equipo Educacional y Recreativo	6,100	6,100
Automóviles y Camiones	356,400	356,400
TOTAL	**598,882**	**598,882**

Al 30 de septiembre de 2020, el saldo del rubro de Activo no Circulante es de $ 327,983.00 (Trescientos veintisiete mil novecientos ochenta y tres pesos 00/100 M. N.) haciendo referencia que la entidad NO adquirió bienes muebles e inmuebles, por lo que en este periodo no hubo movimientos al Activo no Circulante, más sin embargo si se aplicó la depreciación correspondiente al periodo enero-diciembre de 2018 por la cantidad de $ 98,508.00 (Noventa y ocho mil quinientos ocho pesos,00/100 M.N.), enero-diciembre de 2019 por $ 98,509.00 (Noventa y ocho mil quinientos nueve pesos 00/100 M.N.) y enero-septiembre de 2020 por $ 73,882.00 (Setenta y tres mil ochocientos ochenta y dos pesos, 00/100 M.N.)

PASIVO

El saldo de este rubro al 30 de septiembre de 2020, asciende a la cantidad de $ 230,684.00 (Doscientos treinta mil seiscientos ochenta y cuatro pesos 00/100 M.N.) que corresponden a los compromisos de pagos adquiridos durante los ejercicios fiscales 2016 y 2020 con varios proveedores y prestadores de servicios por las adquisiciones de bienes y contratación de servicios por pagar a corto plazo y que a la fecha no han sido liquidadas; también en este rubro se contemplan los montos de las provisiones de nóminas (retenciones de los trabajadores) correspondiente al mes de septiembre del año en curso y se pagan al mes siguiente, detallándose de la siguiente forma:

PASIVO CIRCULANTE

CUENTAS	EJERCICIO FISCAL 2020	EJERCICIO FISCAL 2019
Transferencias Internas y Asignaciones al Sector Publico	109,448	106,128
Retenciones de Impuestos por Pagar a corto plazo	23,200	23,200
Retenciones del Sistema de Seguridad Social por pagar a corto plazo	11,037	10,448
Otras Retenciones y Contribuciones por Pagar a corto plazo	56,996	47,306
Fondos Rotatorios por Pagar a corto plazo	30,000	30,000
Otras Cuentas por Pagar a corto plazo	3	2,487
TOTAL	**230,684**	**219,569**

HACIENDA PÚBLICA/PATRIMONIO

CUENTAS	EJERCICIO FISCAL 2020	EJERCICIO FISCAL 2019
HACIENDA PUBLICA/PATRIMONIO CONTRIBUIDO	**61,820**	**61,820**
Actualización de la Hacienda Pública/Patrimonio	61,820	61,820
Total de Hacienda Pública/Patrimonio Generado	**340,044**	**438,553**
Resultado de Ejercicios Anteriores	340,044	438,553
TOTAL HACIENDA	**401,864**	**500,373**

La cuenta de Hacienda Pública refleja un saldo al 30 de septiembre de 2020, la cantidad de $ 401,864.00 (Cuatrocientos un mil ochocientos sesenta y cuatro pesos 00/100 M. N.) que representa la acumulación de resultados de ejercicios anteriores.

Resultado del Ejercicio (ahorro/Desahorro) asciende a la cantidad de: $ -73,882.00 (Setenta y tres mil ochocientos ochenta y dos pesos, 00/100 M.N.), correspondiente a las depreciaciones acumuladas al 30 de septiembre de 2020, de los bienes muebles.

II) NOTAS AL ESTADO DE ACTIVIDADES

Muestra el resultado de las operaciones de la entidad correspondiente al periodo del 01 de enero al 30 de septiembre de 2020, integrado de la siguiente forma:

CUENTAS	EJERCICIO FISCAL 2020	EJERCICIO FISCAL 2019
INGRESOS Y OTROS BENEFICIOS		
PARTICIPACIONES, APORTACIONES, TRANSFERENCIAS, ASIGNACIONES, SUBSIDIOS Y OTRAS AYUDAS	3'458,210	3'536,996
TOTAL DE INGRESOS Y OTROS BENEFICIOS	**3'458,210**	**3'536,996**
GASTOS Y OTRAS PERDIDAS		
TRANSFERENCIAS INTERNAS Y ASIGNACIONES AL SECTOR PUBLICO	3'458,210	3'536,996
OTROS GASTOS Y PERDIDAS EXTRAORDINARIAS	73,882	73,882
TOTAL DE GASTOS Y OTRAS PERDIDAS	**3'532,091**	**3'610,877**
DESAHORRO NETO DEL EJERCICIO	**-73,882**	**-73,882**

Ingresos y Otros Beneficios

Los ingresos corresponden a los recursos asignados durante el periodo del 01 de enero al 30 de septiembre de 2020, el cual asciende a un importe de $ 3'458,210.00 (Tres millones cuatrocientos cincuenta y ocho mil doscientos diez pesos 00/100 M. N.) recursos que fueron comprometidos y devengados durante el periodo actual.

Gastos y Otras Pérdidas

El rubro de Gastos y Otras Pérdidas, corresponden a lo devengado por la Entidad durante el periodo del 01 de enero al 30 de septiembre de 2020 por la cantidad de: $ 3'532,091.00 (Tres millones quinientos treinta y dos mil noventa y un pesos 00/100 M. N.) integrado de la siguiente manera:

a) Transferencias Internas y Asignaciones al Sector Público, refleja un saldo de $ 3'458,210.00 (Tres millones cuatrocientos cincuenta y ocho mil doscientos diez pesos 00/100 M.N.) correspondiente a recursos que fueron comprometidos y devengados en los rubros de: Servicios personales, Materiales y Suministros y Servicios Generales durante el periodo: del 01 de enero al 30 de septiembre de 2020.

b) Otros gastos y perdidas extraordinarias, refleja un saldo de $ 73,882.00 (Setenta y tres mil ochocientos ochenta y dos pesos, 00/100 M.N.) correspondiente a las depreciaciones acumuladas al activo no circulante al 30 de septiembre de 2020.

III) NOTAS AL ESTADO DE VARIACION EN LA HACIENDA PÚBLICA

Variaciones de la hacienda Pública/Patrimonio Neto del ejercicio
Hacienda Pública/ Patrimonio generado
Resultados de Ejercicios Anteriores

El apartado de Hacienda Pública/Patrimonio Generado, en el periodo del 01 de enero al 30 de septiembre de 2020, asciende a la cantidad de $ 438,553.00 (Cuatrocientos treinta y ocho mil quinientos cincuenta y tres pesos 00/100 M. N.) integrándose de la siguiente manera:

RUBRO	VARIACIONES
Hacienda Pública/Patrimonio Neto Final del Ejercicio 2019	537,062
Resultados de Ejercicios Anteriores	340,044
Resultado del ejercicio 2019	98,509
Saldo Neto en la Hacienda Pública/Patrimonio 2020	**438,553**

IV) NOTAS AL ESTADO DE FLUJOS DE EFECTIVO

Efectivo y equivalentes

1. Análisis de saldo en la cuenta de Efectivo y Equivalentes:

CONCEPTO	EJERCICIO FISCAL 2020	EJERCICIO FISCAL 2019
Efectivos en Bancos – Tesorería		
Efectivos en Bancos - Entidades	14,778	30,112
Inversiones temporales (hasta 3 meses)		
Fondos con afectación especifica		
Depósitos de fondos de terceros y otros		
Total de Efectivos y Equivalentes	14,778	30,112

2. Conciliación de los Flujos de Efectivo Netos de las Actividades de Operación y la cuenta de Ahorro/Desahorro antes de Rubros Extraordinarios.

CONCEPTO	EJERCICIO FISCAL 2020	EJERCICIO FISCAL 2019
Ahorro/Desahorro antes de rubros Extraordinarios	0	0
Movimientos de partida (o rubros) que no afectan al efectivo		
Depreciación	-73,882	-73,882
Amortización		
Incrementos en las provisiones		
Incremento en inversiones producido por revaluación		
Ganancia/pérdida en venta de propiedad, planta y equipo		
Incremento en cuentas por cobrar		
Partidas extraordinarias		
Partidas conciliadas	-73,882	-73,882

Conciliación entre los Ingresos Presupuestarios y Contables

Correspondiente del 01 de Enero al 30 de septiembre de 2020

(Pesos)

1. Total de Ingresos (presupuestarios)		$ 3'458,210

2. Más Ingresos Contables no Presupuestarios		$ 0
Incremento por variación de inventarios		
Disminución del exceso de estimaciones por pérdida o deterioro u obsolescencia		
Disminución del exceso de provisiones		
Otros ingresos y beneficios varios		
Otros Ingresos Contables no Presupuestarios		

3. Menos ingresos presupuestarios no contables		$ 0
Producto de capital		
Aprovechamiento capital		
Ingresos derivados de financiamientos		
Otros Ingresos presupuestarios no contables		

4. Ingresos Contables		$ 3'458,210

Conciliación entre los Egresos Presupuestarios y los Gastos Contables
Correspondiente del 01 de Enero al 30 de septiembre de 2020
(Pesos)

1. Total de egresos (presupuestarios)		$ 3'458,210
2. Menos egresos presupuestarios contables		$ 0
Mobiliario y equipo de administración		
Mobiliario y equipo educacional y recreativo		
Equipo e instrumental médico y de laboratorio		
Vehículos y equipos de transporte		
Equipo de defensa y seguridad		
Maquinaria, otros equipos y herramientas		
Activos Biológicos		
Bienes inmuebles		
Activos intangibles		
Obra pública en bienes propios		
Acciones y participaciones del capital		
Compra de títulos y valores		
Inversiones en fideicomisos, mandatos y otros análogos		
Provisiones para contingencias y otras erogaciones especiales		
Amortización de la deuda pública		
Adeudos de ejercicios fiscales anteriores (ADEFAS)		
Otros egresos Presupuestales no Contables		
3. Más Gastos Contables No Presupuestales		$ 73,882
Estimaciones, depreciación, deterioros, obsolescencia y amortización	$ 73,882	
Provisiones		
Disminución de inventarios		
Aumento por insuficiencia de estimaciones por pérdida o deterioro y obsolescencia		
Aumento por insuficiencia de provisiones		
Otros Gastos		
Otros Gastos Contables No Presupuestales		
4. Total Gastos Contables		$ 3'532,091

NOTAS DE MEMORIA (CUENTAS DE ORDEN)

Las cuentas de orden se utilizan para registrar movimientos de valores que no afecten o modifiquen el balance del ente, sin embargo, su incorporación en libros es necesaria con fines de recordatorio contable, de control y en general sobre los aspectos administrativos, o bien para consignar sus derechos o responsabilidades contingentes que puedan o no presentarse en el futuro.

CUENTAS	EJERCICIO FISCAL 2020	EJERCICIO FISCAL 2019
PRESUPUESTO DE EGRESOS APROBADO	4'370,708	4'165,030
PRESUPUESTO DE EGRESOS POR EJERCER	912,499	735,711
PRESUPUESTO DE EGRESOS MODIFICADO	4'370,708	4'272,707
PRESUPUESTO DE EGRESOS COMPROMETIDO	3'458,209	3'536,996
PRESUPUESTO DE EGRESOS DEVENGADO	3'458,209	3'536,996
PRESUPUESTO DE GRESOS EJERCIDO	3'458,209	3'536,996
PRESUPUESTO DE EGRESOS PAGADO	3'431,906	3'521,959

NOTAS DE GESTIÓN ADMINISTRATIVA

1. Introducción:

Los estados Financieros de los entes públicos, proveen de información financiera a los principales usuarios de la misma, al Congreso y a los ciudadanos.

El objetivo del presente documento es la revelación del contexto y de los aspectos económicos-financieros más relevantes que influyeron en las decisiones del período: del 01 de enero al 30 de septiembre de 2020 y deberán ser considerados en la elaboración de los estados financieros para la mayor comprensión de los mismos y sus particulares.

De esta manera, se informa y explica la respuesta del gobierno a las condiciones relacionadas con la información financiera de cada periodo de gestión: además, de exponer aquellas políticas que podrían afectar la toma de decisiones en períodos posteriores.

2. Panorama Económico y Financiero:

A la Dirección General de Población de Oaxaca, se le aprueba un presupuesto de egresos para el ejercicio fiscal 2020: un presupuesto autorizado de $ 4'370,708.00 (Cuatro millones trescientos setenta mil setecientos ocho pesos 00/100 M. N.) con fundamento en la Ley Orgánica del Poder Ejecutivo del Estado de Oaxaca y el Decreto del Presupuesto de Egresos del Estado de Oaxaca, mismo que se encuentra distribuido conforme a la estructura programática presentada en el Programa Operativo Anual (POA).

A la fecha no tuvimos ampliación presupuestal quedando el presupuesto en la misma cantidad que el autorizado inicialmente.

El avance de metas del periodo es del 65 %.

3. Autorización e Historia.

a) Fecha de creación del ente.

En Oaxaca de Juárez, Oaxaca, se crea el Organismo Público Descentralizado de la Administración Pública denominado Dirección General de Población de Oaxaca, abriendo sus puertas en el año de 1998, fue formalizado a través de un Decreto de Creación como un Organismo Público Descentralizado con personalidad jurídica y patrimonio propio el día diez de enero del año mil novecientos noventa y ocho, publicándose en el Periódico Oficial del Gobierno del Estado el Decreto del Ejecutivo por el que se crea el Organismo Público Descentralizado denominado Dirección General de Población de Oaxaca, posteriormente se reforma mediante similar publicado con fecha veinticinco de marzo del año dos mil dos, modificándose algunas de sus disposiciones como las relativas a los Órganos de Autoridad y atribuciones de los mismos.

b) Principales cambios en su estructura.

El veintitrés de febrero del año dos mil quince, se publicó su Reglamento interno, el cual es de observancia general y reglamenta la organización, competencia y facultades de la Dirección General de Población de Oaxaca, depura y actualiza las facultades de la Dirección General y de las Áreas Administrativas, Ordena y sistematiza sus artículos en títulos y capítulos incluyendo uno relativo a los actos administrativos y el enlace y acceso a la información entre otras.

4. Organización y Objeto Social

a) Objeto Social:

De acuerdo al artículo de su decreto de creación.

I. Promover y apoyar las acciones de política de población de los sectores públicos, social y privado tendientes a fin de contribuir al mejoramiento de la vida de los habitantes del Estado de Oaxaca.

II. Impulsar las medidas para promover el desarrollo social equitativo y sustentable en el Estado de Oaxaca, a través de acciones de cooperación técnica con el Gobierno Federal, los Municipios del Estado, así como de los sectores social y privado.

b) Principal Actividad:

La principal actividad de la Dirección General de Población de Oaxaca, es guiar la política de población en el estado de Oaxaca, mediante el fomento de una cultura demográfica entre la población oaxaqueña y el gobierno estatal, así como el apoyo en capacitación sociodemográfica para las autoridades locales.

c) Ejercicio Fiscal:
2020

d) Régimen Jurídico:
El marco normativo aplicable a la Dirección General de Población de Oaxaca que se emplea para el ejercicio de sus funciones son:

- Constitución Política de los Estados Unidos Mexicanos
- Constitución Política del Estado Libre y Soberano de Oaxaca
- Ley Orgánica del Poder Ejecutivo del Estado de Oaxaca
- Ley de Entidades Paraestatales del Estado de Oaxaca
- Decreto de Creación del Organismo Público Descentralizado Denominado Dirección General de Población de Oaxaca
- Ley Estatal de Presupuesto y Responsabilidad Hacendaria
- Ley General de Contabilidad Gubernamental
- Ley de Disciplina Financiera de las Entidades Federativas y sus Municipios
- Ley para Adquisiciones Arrendamientos y Servicios del Estado de Oaxaca
- Ley de Archivos del Estado de Oaxaca
- Ley de Bienes Pertenecientes al Estado de Oaxaca
- Ley de Responsabilidades de los Servidores Públicos del Estado y Municipios de Oaxaca
- Ley de Transparencia y Acceso a la Información Pública para el Estado de Oaxaca
- Ley de Protección de Datos Personales del Estado de Oaxaca
- Normatividad en Materia de Recursos Humanos para las Dependencias y Entidades de la Administración Pública Estatal
- Manual de Viáticos y Gastos de Traslados para los Servidores Públicos
- Acuerdo de Sectorización de las Entidades de la Administración Pública Paraestatal del Estado de Oaxaca

- Decreto del Código de Ética de la Función Pública
- Reglamento Interno de la Dirección General de Población
- Manual de Organización de la Dirección General de Población de Oaxaca
- Acuerdo por el que se Constituye el Consejo Consultivo Ciudadano de la Dirección General de Población de Oaxaca

e) Consideraciones fiscales del ente: revelar el tipo de contribuciones que esté obligado a pagar o retener.

IMPUESTO SOBRE LA RENTA

- Entero retenciones mensuales de ISR por sueldos y salarios.
- Declaración informativa anual de pagos y retenciones de servicios profesionales. Personas Morales.
- Declaración informativa mensual de proveedores por tasas de IVA y de IEPS

f) Estructura organizacional básica:

Consejo de Administración
Dirección General
Consejo Consultivo
Departamento Administrativo
Departamento de Informática
Departamento de Investigación en Población
Departamento de Migración y Medio Ambiente
Departamento de Educación y Comunicación en Población
Secretaria Particular
Asesor

DIRECCIÓN GENERAL DE POBLACIÓN DE OAXACA
ESTRUCTURA ORGÁNICA

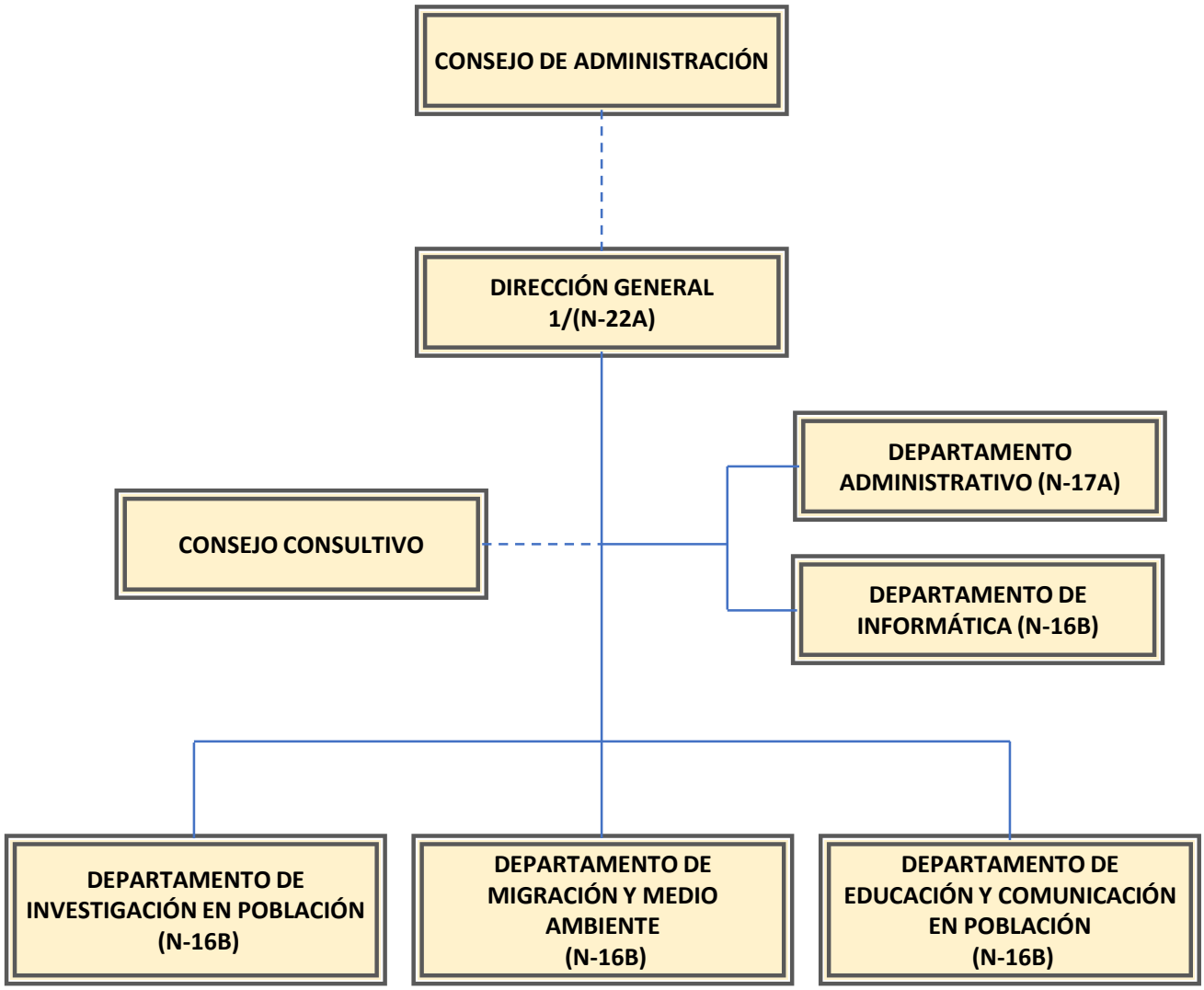

1/ INCLUYE 1 SECRETARÍA PARTICULAR (N-16B) Y 1 ASESOR (N-17B).

5. Bases de preparación de los Estados Financieros.

a) Los estados financieros de la Dirección General de Población de Oaxaca fueron elaborados bajo principios y contenidos de la Ley General de Contabilidad Gubernamental, Postulados Básicos de Contabilidad Gubernamental, Normas de Información Financiera y los acuerdos emitidos por el Consejo de Armonización Contable.

Se aplicó durante el periodo de enero a septiembre de 2020 la normatividad vigente para el reconocimiento, valuación y revelación de los diferentes rubros de la información Financiera, así como las bases de medición: valor de realización, respetando en el total de las operaciones su costo histórico.

6. Políticas de Contabilidad Significativas:

a) Actualización: El registro de la contabilidad se realizó en base a los lineamientos establecidos por el CONAC.

b) Informar sobre la realización de operaciones en el extranjero y de sus efectos en la información financiera gubernamental:
Durante el periodo del 01 de enero al 30 de septiembre de 2020, no se realizaron operaciones en Moneda Extranjera.

c) Método de evaluación de la inversión en acciones en el Sector Paraestatal.
NO APLICA

d) Sistema y método de valuación de inventarios.
Se realizaron depreciaciones a los activos fijos de acuerdo a lineamientos emitidos por el CONAC.

e) Beneficios a empleados:

No se tienen reservas para beneficios futuros de los empleados, más que las contempladas anualmente en el presupuesto de egresos del ejercicio presente.

f) Provisiones:

Las provisiones al 30 de septiembre de 2020, lo conforman los siguientes conceptos: en el rubro de servicios personales (nómina de los trabajadores) cuotas obreras IMSS, Cuotas obreras IMSS R.C.V. y Crédito de vivienda.

g) Reservas:

NO se cuenta con Reservas.

h) Cambios en políticas contables y corrección de errores junto con la revelación de los efectos que se tendrá en la información financiera del ente público, ya sea retrospectivos o prospectivos.

i) Reclasificaciones: Durante el periodo del 01 de enero al 30 de septiembre de 2020, no se realizaron reclasificaciones.

j) Depuración y Cancelación de saldos:

Las depuraciones y cancelaciones de saldos se realizaron cada mes en diferentes cuentas contables durante el periodo comprendido: del 01 de enero al 30 de septiembre de 2020, con la finalidad de presentar cifras actualizadas en los Estados Financieros.

7. Posición en Moneda Extranjera y Protección por riesgo Cambiario:
   a) Activos en moneda extranjera:
      No aplica

   b) Pasivos en moneda extranjera:
      No se tienen Pasivos en moneda extranjera

   c) Posición en moneda extranjera:
      No aplica

   d) Tipo de cambio:
      No aplica

   e) Equivalente en moneda nacional:
      No aplica
8. Reporte Analítico del Activo:

a) Vida útil o porcentajes de depreciación, deterioro o amortización utilizados en los diferentes tipos de activos:

Durante el periodo del 01 de enero al 30 de septiembre de 2020, la entidad realizo operaciones en el rubro de Depreciación Deterioro y Amortización Acumulada de Bienes e Intangibles por un importe de $ 73,882.00 (Setenta y tres mil ochocientos ochenta y dos pesos 00/100 M.N.)

b) Cambios en el porcentaje de depreciación o valor residual de los activos: No aplica

c) Importe de los gastos conceptualizados en el ejercicio, tanto financieros como de investigación y desarrollo:
No aplica

d) Riesgos por tipo de cambio o tipo de interés de las inversiones financieras:
No aplica.

e) Valor activado en el ejercicio de los bienes construidos por la entidad:
Los bienes de la entidad se reconocen dentro de su Activo No Circulante de su costo histórico, de conformidad con el artículo 29 de la Ley General de Contabilidad Gubernamental. No aplica

f) Otras circunstancias de carácter significativo que afecten el activo, tales como bienes en garantía, señalados en embargos, litigios, títulos de inversiones, entregados en garantías, baja significativa del valor de inversiones financieras, etc.:
No aplica

g) Desmantelamiento de Activos, procedimientos, implicaciones, efectos contables:
No aplica

h) Administración de activos; planeación con el objetivo de que el ente los utilice de manera más efectiva:
Se utilizan los activos con la operación y mantenimiento óptimo.

Adicionalmente, se deben incluir las explicaciones de las principales variaciones en el activo, en cuadros comparativos como sigue:

a) Inversiones en valores:
No aplica

b) Patrimonio de Organismos descentralizados
No aplica

c) Inversiones en empresas de participación mayoritaria:
No se tiene inversión en este tipo de empresas.

d) Inversiones en empresas de participación minoritaria:
No aplica.

9. Fideicomisos, Mandatos y Análogos

a) Por ramo administrativo que los reporta:

No aplica.

b) Enlistar los de mayor monto de disponibilidad, relacionando aquellos que conforman el 80% de las disponibilidades:

No aplica

10. Reporte de la Recaudación

a) Análisis del comportamiento de la recaudación correspondiente al ente público o cualquier tipo de ingreso, de forma separada los ingresos locales de los federales:

No aplica

b) Proyección de la recaudación e ingresos en el mediano plazo:

No aplica

11. Información sobre la Deuda y el Reporte Analítico de la Deuda:

a) Utilizar al menos los siguientes indicadores: Deuda respecto al PIB y deuda respecto a la recaudación tomando, como mínimo, un periodo igual o menor a 5 años.

No aplica

b) Información de manera agrupada por tipo de valor gubernamental o instrumento financiero en la que se considere interese, comisiones, tasa, perfil de vencimiento y otros gastos de la deuda.

No aplica

12. Calificaciones otorgadas:

No se cuenta con calificaciones otorgadas o certificaciones.

13. Proceso de Mejora:

a) Principales Políticas de control interno:

Para el desarrollo de los programas deberá ser a mediano plazo y estarían basados en cuatro estrategias funcionales y cinco aspectos organizacionales, con objetivos operaciones, actividades, participantes, costos y evaluación sin reducción del presupuesto para obtener una eficiente atención y realizar la capacitación y sensibilización de este programa.

b) Medidas de desempeño financiero, metas y alcance:

Racionar el uso de los recursos, para alcanzar el cumplimiento de las funciones para el ejercicio completo.

14. Información por Segmentos:

Toda la información del Ente, está procesada y se encuentra disponible por Unidad Responsable de realizar las funciones propias.

15. Eventos Posteriores al Cierre:

El ente público no tiene hechos ocurridos en el periodo posterior al que informa, que proporcionen mayor evidencia sobre eventos que le afectan económicamente y que no se conocían a la fecha de cierre.

16. Partes Relacionadas:

No existen partes relacionadas que pudieran ejercer influencia significativa sobre la toma de decisiones financieras y operativas.

17. Responsabilidad sobre la presentación razonable de los Estados Financieros.

Estos estados Financieros fueron autorizados para su emisión el día 7 del mes de octubre de 2020, por el Mtro. Ignacio Pareja Amador en su carácter de Director General

Bajo protesta de decir verdad declaro que los Estados Financieros y sus Notas, son razonablemente correctas y son responsabilidad del emisor.

ENCARGADA DE CONTABILIDAD	JEFA DEL DEPARTAMENTO ADMINISTRATIVO	DIRECTOR GENERAL DE POBLACIÓN
Eugenia Edith Arango Martínez	L.R.I. Magdalena Espina García	Ignacio Pareja Amador

2016-2022
DIRECCIÓN GENERAL
DE POBLACIÓN
DE OAXACA

ESTADO ANALITICO DE INGRESOS PRESUPUESTARIOS

Rubro de Ingresos	Estimado	Ampliaciones y Reducciones	Modificado	Devengado	Recaudado	Diferencia
	(1)	(2)	(3=1+2)	(4)	(5)	(6=3-4)
Impuestos						
Cuotas y aportaciones a seguridad social						
Contribuciones de mejoras						
Derechos						
Productos						
Aprovechamientos						
Ingresos por Ventas de Bienes y Servicios y otros ingresos						
Participaciones, aportaciones, convenios, incentivos derivados de la colaboración fiscal y fondos de aportaciones						
Transferencias, Asignaciones, Subsidios y Otras Ayudas	4,370,708.41	0	4,370,708.41	3,458,209.63	3,431,906.34	912,498.78
Otros Ingresos						
TOTAL	4,370,708.41	0	4,370,708.41	3,458,209.63	3,431,906.34	912,498.78
				Ingresos excedentes		

Estado Analítico de Ingresos Por Fuente de Financiamiento	Estimado	Ampliaciones y Reducciones	Modificado	Devengado	Recaudado	Diferencia
	(1)	(2)	(3=1+2)	(4)	(5)	(6=3-4)
Ingresos del Gobierno	4,370,708.41	0	4,370,708.41	3,458,209.63	3,431,906.34	912,498.78
Impuestos						
Cuotas y aportaciones a seguridad social						
Contribuciones de Mejoras						
Derechos						
Productos						
Aprovechamientos						
Participaciones, aportaciones, convenios, incentivos derivados de la colaboración fiscal y fondos de aportaciones						
Transferencias, Asignaciones, Subsidios y Otras Ayudas	4,370,708.41	0	4,370,708.41	3,458,209.63	3,431,906.34	912,498.78
Otros Ingresos						
Ingresos de Organismos y Empresas						
Cuotas y Aportaciones de Seguridad Social						
Ingresos por Ventas de Bienes y Servicios						
Transferencias, Asignaciones, Subsidios y Otras Ayudas						
Ingresos derivados de financiamiento						
Ingresos derivados de financiamiento						
TOTAL	4,370,708.41	0	4,370,708.41	3,458,209.63	3,431,906.34	912,498.78
				Ingresos excedentes		912,498.78

ESTADO ANALITICO DEL EJERCICIO DEL PRESUPUESTO DE EGRESOS

CLASIFICACION POR OBJETO DEL GASTO (CAPITULO-CONCEPTO)

Cve	Concepto	Aprobado 1	Ampliaciones / Reducciones 2= (3-1)	Modificado 3 = (1+2)	Devengado 4	Pagado 5	Subejercicio 6 = (3-4)
522	**DIRECCIÓN GENERAL DE POBLACIÓN DE OAXACA**						
4	**TRANSFERENCIAS, ASIGNACIONES, SUBSIDIOS Y OTRAS AYUDAS**	**4,370,708.41**	**-156,250.00**	**4,214,458.41**	**3,458,209.63**	**3,431,906.34**	**756,248.78**
1	TRANSFERENCIAS INTERNAS Y ASIGNACIONES AL SECTOR PÚBLICO	4,370,708.41	-156,250.00	4,214,458.41	3,458,209.63	3,431,906.34	756,248.78
5	**BIENES MUEBLES, INMUEBLES E INTANGIBLES**	**0.00**	**156,250.00**	**156,250.00**	**0.00**	**0.00**	**156,250.00**
1	MOBILIARIO Y EQUIPO DE ADMINISTRACIÓN	0.00	156,250.00	156,250.00	0.00	0.00	156,250.00
	TOTAL DEPENDENCIA / ENTIDAD	**4,370,708.41**	**0.00**	**4,370,708.41**	**3,458,209.63**	**3,431,906.34**	**912,498.78**

ESTADO ANALITICO DEL EJERCICIO DEL PRESUPUESTO DE EGRESOS

CLASIFICACION ECONOMICA (POR TIPO DE GASTO)

Cve	Concepto	Aprobado 1	Ampliaciones / Reducciones 2= (3-1)	Modificado 3 = (1+2)	Devengado 4	Pagado 5	Subejercicio 6 = (3-4)
522	**DIRECCIÓN GENERAL DE POBLACIÓN DE OAXACA**						
1	GASTO CORRIENTE	4,370,708.41	-156,250.00	4,214,458.41	3,458,209.63	3,431,906.34	756,248.78
2	GASTO DE CAPITAL	0.00	156,250.00	156,250.00	0.00	0.00	156,250.00
	TOTAL DEPENDENCIA / ENTIDAD:	**4,370,708.41**	**0.00**	**4,370,708.41**	**3,458,209.63**	**3,431,906.34**	**912,498.78**

ESTADO ANALITICO DEL EJERCICIO DEL PRESUPUESTO DE EGRESOS

CLASIFICACION ADMINISTRATIVA

Cve	Concepto	Aprobado 1	Ampliaciones / Reducciones 2= (3-1)	Modificado 3 = (1+2)	Devengado 4	Pagado Transferido 5	Subejercicio 6 = (3-4)
5	**ORGANISMOS PÚBLICOS DESCENTRALIZADOS**	**4,370,708.41**	**0.00**	**4,370,708.41**	**3,458,209.63**	**3,431,906.34**	**912,498.78**
22	DIRECCIÓN GENERAL DE POBLACIÓN DE OAXACA	4,370,708.41	0.00	4,370,708.41	3,458,209.63	3,431,906.34	912,498.78
	TOTAL DEL GASTO:	**4,370,708.41**	**0.00**	**4,370,708.41**	**3,458,209.63**	**3,431,906.34**	**912,498.78**

ESTADO ANALITICO DEL EJERCICIO DEL PRESUPUESTO DE EGRESOS

CLASIFICACION FUNCIONAL (FINALIDAD Y FUNCION)

Cve	Concepto	Aprobado 1	Ampliaciones / Reducciones 2= (3-1)	Modificado 3 = (1+2)	Devengado 4	Pagado 5	Subejercicio 6 = (3-4)
522	DIRECCIÓN GENERAL DE POBLACIÓN DE OAXACA						
1	GOBIERNO	4,370,708.41	0.00	4,370,708.41	3,458,209.63	3,431,906.34	912,498.78
5	ASUNTOS FINANCIEROS Y HACENDARIOS	4,370,708.41	0.00	4,370,708.41	3,458,209.63	3,431,906.34	912,498.78
	TOTAL DEPENDENCIA / ENTIDAD	4,370,708.41	0.00	4,370,708.41	3,458,209.63	3,431,906.34	912,498.78

ENDEUDAMIENTO NETO

DEL 01 DE ENERO AL 30 DE SEPTIEMBRE DE 2020

(Pesos)

Identificación de Crédito o Instrumento	Contratación/Colocación	Amortización	Endeudamiento Neto
	A	B	C = A - B
Créditos Bancarios			
			0
			0
			0
			0
			0
			0
			0
			0
			0
Total Créditos Bancarios	0	0	**0**

NO APLICA

Otros Instrumentos de Deuda			
			0
			0
			0
			0
			0
			0
			0
			0
			0
Total Otros Instrumentos de Deuda	0	0	**0**

TOTAL	0	0	**0**

INTERESES DE LA DEUDA

DEL 01 DE ENERO AL 30 DE SEPTIEMBRE DE 2020

(Pesos)

Identificación de Crédito o Instrumento	Devengado	Pagado
Créditos Bancarios		
Total de intereses de Créditos Bancarios	0	0
Otros Instrumentos de Deuda		
Total de intereses de Otros Instrumentos de Deuda	0	0
TOTAL	0	0

NO APLICA

GOBIERNO DEL ESTADO
DE OAXACA

INDICADORES DE POSTURA FISCAL

DEL 01 DE ENERO AL 30 DE SEPTIEMBRE DE 2020

(Pesos)

Concepto	Estimado	Devengado	Pagado [3]
I. Ingresos Presupuestarios (I=1+2)	0	0	0
1. Ingresos del Gobierno de la Entidad Federativa [1]			
2. Ingresos del Sector Paraestatal [1]			
II. Egresos Presupuestarios (II=3+4)	0	0	0
3. Egresos del Gobierno de la Entidad Federativa [2]			
4. Egresos del Sector Paraestatal [2]			
III. Balance Presupuestario (Superávit o Déficit) (III = I - II)	0	0	0

NO APLICA

Concepto	Estimado	Devengado	Pagado [3]
III. Balance presupuestario (Superávit o Déficit)	0	0	0
IV. Intereses, Comisiones y Gastos de la Deuda			
V. Balance Primario (Superávit o Déficit) (V= III - IV)	0	0	0

Concepto	Estimado	Devengado	Pagado [3]
A. Financiamiento			
B. Amortización de la deuda			
C. Endeudamiento o desendeudamiento (C = A - B)	0	0	0

1. Los Ingresos que se presentan son los ingresos presupuestarios totales sin incluir los ingresos por financiamientos. Los Ingresos del Gobierno de la Entidad Federativa corresponden a los del Poder Ejecutivo, Legislativo Judicial y Autónomos
2. Los egresos que se presentan son los egresos presupuestarios totales sin incluir los egresos por amortización. Los egresos del Gobierno de la Entidad Federativa corresponden a los del Poder Ejecutivo, Legislativo, Judicial y Órganos Autónomos

3. Para Ingresos se reportan los ingresos recaudados; para egresos se reportan los egresos pagados

ESTADO ANALITICO DEL EJERCICIO DEL PRESUPUESTO DE EGRESOS

RESUMEN POR PROGRAMA PRESUPUESTARIO

Concepto	Aprobado 1	Ampliaciones / Reducciones 2= (3-1)	Modificado 3 = (1+2)	Devengado 4	Pagado 5	Subejercicio 6 = (3-4)
5 ORGANISMOS PÚBLICOS DESCENTRALIZADOS	**4,370,708.41**	**0.00**	**4,370,708.41**	**3,458,209.63**	**3,431,906.34**	**912,498.78**
22 DIRECCIÓN GENERAL DE POBLACIÓN DE OAXACA	**4,370,708.41**	**0.00**	**4,370,708.41**	**3,458,209.63**	**3,431,906.34**	**912,498.78**
1 PROGRAMAS	**4,370,708.41**	**0.00**	**4,370,708.41**	**3,458,209.63**	**3,431,906.34**	**912,498.78**
2 DESEMPEÑO DE LAS FUNCIONES	4,370,708.41	0.00	4,370,708.41	3,458,209.63	3,431,906.34	912,498.78
TOTAL DEPENDENCIA / ENTIDAD	**4,370,708.41**	**0.00**	**4,370,708.41**	**3,458,209.63**	**3,431,906.34**	**912,498.78**

INDICADORES DE RESULTADOS

Durante este trimestre en el mes de julio se realizaron dos importantes instrumentos sociodemográficos enfocados en la agenda demográfica para el desarrollo local. En primer lugar, se elaboró la radiografía sociodemográfica referente a los adultos mayores, el cual tiene como objetivo mostrar el contexto sociodemográfico actual de los Adultos Mayores del Estado de Oaxaca, así como un análisis del proceso de envejecimiento que vive México y particularmente en la entidad.

De igual manera, se elaboró el N° 45 de la Revista Oaxaca Población Siglo XXI con el tema Adultos Mayores en la que se contó con la participación de especialistas en el tema como el Dr. Luis Miguel Gutiérrez Robledo, Director del Instituto Nacional de Geriatría (INGER), las Dras. Verónica Montes de Oca Zavala y Patricia Rea Ángeles investigadoras de la UNAM y miembros del Seminario Universitario Interdisciplinario sobre Vejez y Envejecimiento de la UNAM, así como el Mtro. Manuel Arreola, Director de la campaña "La Vejez Cuenta" una campaña que busca sensibilizar a la población en el trato hacia la población adulta mayor. Aunado a lo anterior el Lic. Lenin Alexis García Vargas y la Licda. Andrea Aguilar Cruz colaboradores del Departamento de Investigación de la DIGEPO nos presentaron un compendio de indicadores poblacionales de interés para la atención de la pandemia del COVID-19 así como una hoja de datos con el mismo tema.

En lo que se refiere a los instrumentos sociodemográficos digitales, como parte de las actividades de elaboración y difusión de la cultura demográfica se elaboraron y distribuyeron de forma digital los libros demográficos de siete municipios: San Pablo Huixtepec, La Reforma, Villa Tejupan de la Unión, Nazareno Etla, San Juan Quiahije, San José Estancia Grande, San Andrés Huaxpaltepec. En dichos instrumentos se puede consultar información sociodemográfica como la población total, las características de la vivienda, la tasa de fecundidad, el nivel de ocupación, el número de hablantes de lengua indígena, entre otros indicadores de interés para la toma de decisiones a nivel local.

Finalmente, en lo que se refiere a la coordinación de eventos sobresalientes de la agenda demográfica estatal se presentó la Edición #45 de la revista Oaxaca Población Siglo XXI con el tema " Población Adulta Mayor" a través de la plataforma ZOOM y redes sociales de la DIGEPO. En este evento contamos con la presencia del Dr. Luis Miguel Gutiérrez Robledo, Director del Instituto Nacional de Geriatría (INGER), la Dra. Verónica Montes de Oca Zavala y la Dra. Patricia Rea Ángeles investigadoras de la UNAM y miembros del

Seminario Universitario Interdisciplinario sobre Envejecimiento y Vejez de la UNAM, el Mtro. Manuel Arreola Director de la campaña " La vejez cuenta" así como con el Lic. Lenin Alexis García Vargas y la Licda. Andrea Aguilar Cruz colaboradores del departamento de Investigación de la DIGEPO. Durante el evento los participantes nos mostraron un panorama general de la situación de la población adulta mayor en la entidad, así como las distintas formas de envejecer en el estado aunado al vínculo que existe entre la marginación y pobreza en relación al envejecimiento en Oaxaca.

Asimismo, como parte de las actividades de capacitación al personal, se llevó a cabo el taller de capacitación en materia de archivos por parte de la Dra. Nimcy Arellanes Cansino, Jefa del Departamento de Investigación y Asesoría Archivística del Archivo General del Estado de Oaxaca, dirigido a los integrantes del Sistema Institucional de Archivos de la DIGEPO y para quienes integraran el Grupo Interdisciplinario de la DIGEPO.

Adicionalmente, en el marco de la Subcomisión Sur, y en presencia de autoridades del Estado de Guerrero (Lic. Adolfo Antonio Cervantes García, Secretario Técnico COESPO, Lic. Juan Alberto Gómez, en representación de INEGI, C.P. Selene Sánchez, Directora General de Planeación de la Secretaría de Planeación y Desarrollo Regional, Lic. Cinthia Carranco, Directora General de Protección, Promoción y Defensa de los Derechos de las Mujeres) el Mtro. Ignacio Pareja Amador, Director DIGEPO, el Lic. Raziel Ventura, Jefe del Departamento de Informática, el Lic. Lenin García Vargas, Jefe del Departamento de Investigación, hicieron entrega de los códigos, características, y esquemas de programación de la plataforma Atlas de Género Guerrero. En dicho evento, las autoridades de Guerrero agradecieron la colaboración de DIGEPO para el desarrollo de esta plataforma, que se convierte en el segundo Atlas de Género a nivel nacional.

Finalmente se realizó una reunión de trabajo con representantes del INJEO, CEPCO, IEEPO, SIKANDA, y SEPIA con el fin de difundir la convocatoria del XXVII Concurso Nacional de Dibujo y Pintura Infantil y Juvenil en su vigésima sexta ocasión bajo el lema: “En situaciones de emergencia participamos activamente reconstruyendo un mundo mejor”. Mismo que organiza a nivel nacional el Consejo Nacional de Población con el Fondo de Población de las Naciones Unidas.

Durante el mes de agosto se realizaron dos instrumentos sociodemográficos: una infografía con datos y cifras de la población indígena en los estados miembros de la Subcomisión Regional Sur (Oaxaca, Chiapas y Guerrero). Lo anterior, con el objetivo de reconocer a la primera reunión de trabajo de las Naciones Unidas sobre la población indígena que tuvo lugar en Ginebra en 1982. En segundo lugar, en el marco del Día Internacional de la Juventud se realizó la publicación de la infografía "Día Internacional de la Juventud. Datos y cifras de la Subcomisión Regional Sur" con el objetivo de destacar las maneras en las que el compromiso de los jóvenes a nivel local, nacional y mundial puede enriquecer los procesos y las instituciones nacionales y multilaterales, así como identificar cómo mejorar significativamente su representación y participación en las instituciones políticas oficiales.

Por otro lado, se elaboraron siete instrumentos sociodemográficos digitales. En primer lugar, se elaboraron y expusieron de manera digital tres libros demográficos a autoridades municipales de Villa de Tututepec, Zapititlan Lagunas, Pinotepa Nacional.
Adicionalmente, se realizaron diversas actualizaciones al Sistema de Información Georreferenciada para Prevenir el Embarazo en Adolescentes (SIGPEA), misma que se encuentra en construcción. Resaltar que en el mes en cuestión, el Titular de la DIGEPO en conjunto con el Depto. de Investigación llevaron a cabo una reunión con equipo técnico del Consejo Nacional de Población, en la que CONAPO nos asesoró sobre la metodología para el cálculo de las tasas de fecundidad en niñas y adolescentes, así como la metodología para obtener el número de nacimientos por ocurrencia en el estado de Oaxaca, lo anterior para la focalización del número de nacimientos en Oaxaca a nivel estatal y municipal en la plataforma del Sistema Estatal para la Prevención del Embarazo Adolescente (SIGPEA). Igualmente, es importante destacar la implementación de dos campañas de comunicación digital que se llevaron a cabo durante este mes: la campaña de prevención del embarazo en adolescentes y la campaña de prevención del COVID-19.

En lo que se refiere a la coordinación de eventos sobresalientes de la agenda demográfica estatal durante el mes en cuestión se llevaron a cabo tres talleres para capacitar al funcionariado municipal respecto a la usabilidad del Atlas de Género Oaxaca, el cual se brindó a los municipios de Villa de Tututepec, Pinotepa Nacional y Zapotitlán Lagunas. El objetivo de estos talleres es que la información estadística del AGO sea una base para la elaboración monitoreo y evaluación de los planes de trabajo de cada uno de los municipios.

Durante el mes de septiembre se elaboró en colaboración con la Secretaría de Seguridad Pública (SSPO) el Manual de Prevención de Conductas de Riesgo y Delitos en la Red, el cual toma importancia en el contexto actual en el que las interacciones en la red se han incrementado de manera importante, lo que trae consigo de igual manera el incremento de los delitos cibernéticos. Dicho manual es parte de la campaña digital "Naveguemos con seguridad en la web" implementada de forma conjunta por la DIGEPO y la SSPO.

En lo que respecta a la elaboración de instrumentos sociodemográficos digitales se ha avanzado en la determinación de los indicadores de los municipios prioritarios del SIGPEA. Igualmente, se ha trabajado en el diseño del logo y en los componentes gráficos de la plataforma.
Adicionalmente, en el mes en cuestión se realizó una actualización al Atlas de Género Oaxaca con el fin generar la visualización de los indicadores históricos más relevantes para los once grandes ámbitos de la plataforma.
Por otro lado, se generaron diversos materiales audiovisuales para la difusión del XXVII Concurso Nacional de Dibujo y Pintura Infantil y Juvenil en su vigésima sexta ocasión bajo el lema: "En situaciones de emergencia participamos activamente reconstruyendo un mundo mejor". Por último, se difundieron tres importantes campañas informativas: prevención del embarazo en adolescentes, prevención del COVID-19, y se Trata de Trata. Resaltar que en esta última campaña la DIGEPO participó de forma activa en la elaboración de los materiales audiovisuales de la misma.

En lo que respecta a la coordinación de eventos sobresalientes de la agenda demográfica estatal, la DIGEPO llevo a cabo el Taller virtual: Estadísticas de Género para la planeación local: Atlas de Género Oaxaca dirigido a la Asociación Civil Ateneo de la Juventud Oaxaca. Igualmente, se celebraron diversas reuniones de trabajo con personal de la SSPO para consolidar la construcción de la campaña "Naveguemos con seguridad en la web". Por último, el Titular de la DIGEPO participó en la 27ª Reunión de la Comisión Consultiva de Enlace con las Entidades Federativas (COCOEF). En dicho evento se abordaron temas de gran interés en la política nacional de población como son: El seguimiento a los foros internacionales como la CRPD, la implementación del Consenso de Montevideo sobre Población y Desarrollo, la Agenda 2030 y los ODS. De igual manera se presentó una propuesta de orientación de la Estrategia Nacional de la Prevención del Embarazo en Adolescentes y se dio a conocer el Programa Nacional de Población (PNP) 2020- 2024. De igual manera, los coordinadores de las subcomisiones regionales presentaron una síntesis de las acciones implementadas y programas que realizan en alineación con el PNP, así como los retos a los que se enfrenta la región.

REPORTE DE AVANCE DE GESTIÓN
UR 522 - DIRECCIÓN GENERAL DE POBLACIÓN DE OAXACA
TERCER TRIMESTRE 2020

Oaxaca JUNTOS CONSTRUIMOS EL CAMBIO — Gobierno del Estado

OBJETIVO INSTITUCIONAL:	-PROMOVER A TRAVÉS DE LA INFORMACIÓN Y EL CONOCIMIENTO LA CONSOLIDACIÓN DE UNA CULTURA DEMOGRÁFICA QUE PROMUEVA ACTITUDES SENSIBLES, CRÍTICAS Y RESPONSABLES EN LOS DISTINTOS SECTORES DE LA POBLACIÓN.
ALINEACIÓN PED:	

MATRÍZ DE INDICADORES PARA RESULTADOS:

EJE:	02-OAXACA MODERNO Y TRANSPARENTE	**FIN:**	ELEVAR LA COMPETITIVIDAD DEL ESTADO Y LA CALIDAD DE VIDA DE LA CIUDADANÍA A TRAVÉS DE LA IMPLEMENTACIÓN DEL PRESUPUESTO BASADO EN RESULTADOS DE LA ADMINISTRACIÓN PÚBLICA ESTATAL.
TEMA:	03-GESTIÓN PARA RESULTADOS		
OBJETIVO:	01-ELEVAR LA COMPETITIVIDAD DEL ESTADO Y LA CALIDAD DE VIDA DE LA CIUDADANÍA A TRAVÉS DE LA IMPLEMENTACIÓN DEL PRESUPUESTO BASADO EN RESULTADOS DE LA ADMINISTRACIÓN PÚBLICA ESTATAL.	**PROPÓSITO:**	LA ADMINISTRACIÓN PÚBLICA ESTATAL ORIENTA EL GASTO PÚBLICO PARA EL DESARROLLO INTEGRAL DEL ESTADO
ESTRATEGIA:	01-CONTAR CON UNA ADMINISTRACIÓN EFICIENTE Y EFICAZ DE LOS RECURSOS MEDIANTE EL DISEÑO DE UN PRESUPUESTO BASADO EN RESULTADOS ENFOCADO A LA SATISFACCIÓN DE LAS NECESIDADES DE LA POBLACIÓN OAXAQUEÑA.	**COMPONENTE:**	640-MARCO DE DESEMPEÑO ESTRATÉGICO IMPLEMENTADO
LÍNEAS DE ACCIÓN:	01-IMPULSAR UNA PLANEACIÓN ESTATAL INTERSECTORIAL BASADA EN RESULTADOS, CON ENFOQUE REGIONAL, A PARTIR DE LA IDENTIFICACIÓN DE LAS NECESIDADES DE LA POBLACIÓN.	**ACTIVIDAD:**	1638-ELABORAR INSTRUMENTO SOCIODEMOGRÁFICO

UE: 001-DIRECCIÓN GENERAL DE POBLACIÓN DE OAXACA

ESTRUCTURA PROGRAMATICA PRESUPUESTAL

PROGRAMA	SUBPROGRAMA	PROYECTO	OBRA/ACTIVIDAD
148-EFICIENCIA DEL GASTO PÚBLICO PARA RESULTADOS	01-IMPLEMENTACIÓN DEL MARCO DE DESEMPEÑO ESTRATÉGICO	000-- -	001-ELABORACIÓN DE INSTRUMENTOS SOCIODEMOGRÁFICOS ENFOCADOS EN LA AGENDA DEMOGRÁFICA PARA EL DESARROLLO LOCAL

PRESUPUESTO ANUAL

Aprobado	Ampliación	Reducción	Modificado	EJERCIDO T1	EJERCIDO T2	EJERCIDO T3	EJERCIDO T4
4,296,996.41	52,771.84	206,086.94	4,143,681.31	1,111,286.99	1,143,806.94	0.00	0.00
				TOTAL EJERCIDO AL TRIMESTRE VIGENTE			3,424,380.42

PRESUPUESTO TRIMESTRAL DE LA ACTIVIDAD

Aprobado	Modificado	Comprometido	Devengado	Ejercido	% de Ejercido Vs. Modificado
1,027,928.45	1,199,484.35	1,169,286.49	1,169,286.49	1,169,286.49	97.48

DATOS DEL INDICADOR

Nombre :	PORCENTAJE DE IINSTRUMENTOS SOCIODEMOGRÁFICOS ELABORADOS	**Número de indicador :**	1732
Definición :	MIDE EL PORCENTAJE DEINSTRUMENTOS SOCIODEMOGRÁFICOS ELABORADOS, RESPECTO A INSTRUMENTOS SOCIODEMOGRÁFICOS PLANEADOS		
Método de Cálculo :	(NÚMERO DE INSTRUMENTOS SOCIODEMOGRÁFICOS ELABORADOS/INSTRUMENTOS SOCIODEMOGRÁFICOS PLANEADOS)*100		

Tipo	Dimensión	Frecuencia de Medición	Forma de cálculo del indicador	Tipo de Valor	Sentido Esperado
GESTIÓN	EFICIENCIA	TRIMESTRAL	PORCENTAJE	FLUJO	ASCENDENTE

MEDIOS DE VERIFICACIÓN / FUENTE INFORMACIÓN	SUPUESTO
REGISTROS ADMINISTRATIVOS / DIRECCIÓN GENERAL DE POBLACIÓN DE OAXACA	COOPERACIÓN INTERINSTITUCIONAL E INFORMACIÓN SOCIODEMOGRÁFICA DISPONIBLE-PUBLICA PARA CONSULTA

DATOS DE LA META

Definición de la variable Meta:	1 - NÚMERO DE INSTRUMENTOS SOCIODEMOGRÁFICOS ELABORADOS
Unidad de medida:	25 - NÚMERO

LÍNEA BASE DEL INDICADOR				VALOR PROGRAMADO ANUAL			
AÑO	0	VALOR	0.00	AÑO	2020	VALOR	64.00

AVANCE TRIMESTRAL OBRA/ACTIVIDAD

METAS	1er.TRIMESTRE	2o.TRIMESTRE	3er.TRIMESTRE	4o.TRIMESTRE	CUMPLIMIENTO DE METAS	
PROGRAMADA	13.00	20.00	19.00	12.00	T1+T2+T3+T4	64.00
PROGRAMACIÓN ACTUALIZADA	13.00	0.00	5.00		T1+T2+T3+T4	23.00
ALCANZADA	13.00	0.00	5.00	0.00	T1+T2+T3+T4	18.00
PORCENTAJE ALCANZADO TRIMESTRAL	100.00		100.00	0.00	PORCENTAJE ALCANZADO ANUAL	78.26

PORCENTAJE DE CUMPLIMIENTO ALCANZADO EN EL TRIMESTRE: 21.74 %

JEFE ADMINISTRATIVO

L.R.I. MAGDALENA ESPINA GARCIA

JEFA DEL DEPARTAMENTO ADMINISTRATIVO

TITULAR DE LA DEPENDENCIA/ENTIDAD

MTRO. IGNACIO PAREJA AMADOR

DIRECTOR GENERAL

REPORTE DE AVANCE DE GESTIÓN
UR 522 - DIRECCIÓN GENERAL DE POBLACIÓN DE OAXACA
TERCER TRIMESTRE 2020

Oaxaca JUNTOS CONSTRUIMOS EL CAMBIO — Gobierno del Estado

UE: 001-DIRECCIÓN GENERAL DE POBLACIÓN DE OAXACA

ESTRUCTURA PROGRAMATICA PRESUPUESTAL			
PROGRAMA	**SUBPROGRAMA**	**PROYECTO**	**OBRA/ACTIVIDAD**
148-EFICIENCIA DEL GASTO PÚBLICO PARA RESULTADOS	01-IMPLEMENTACIÓN DEL MARCO DE DESEMPEÑO ESTRATÉGICO	000-- -	002-ELABORACIÓN Y ACTUALIZACIÓN DE INSTRUMENTOS SOCIODEMOGRÁFICOS DIGITALES.

PRESUPUESTO ANUAL							
Aprobado	**Ampliación**	**Reducción**	**Modificado**	**EJERCIDO T1**	**EJERCIDO T2**	**EJERCIDO T3**	**EJERCIDO T4**
				0.00	0.00	0.00	0.00
10,000.00	156,250.00	0.00	166,250.00	TOTAL EJERCIDO AL TRIMESTRE VIGENTE			3,249.99

PRESUPUESTO TRIMESTRAL DE LA ACTIVIDAD					
Aprobado	**Modificado**	**Comprometido**	**Devengado**	**Ejercido**	**% de Ejercido Vs. Modificado**
0.00	6,750.00	3,249.99	3,249.99	3,249.99	48.15

DATOS DEL INDICADOR			
Nombre :	PORCENTAJE DE IINSTRUMENTOS SOCIODEMOGRÁFICOS ELABORADOS	**Número de indicador :**	1732
Definición :	MIDE EL PORCENTAJE DEINSTRUMENTOS SOCIODEMOGRÁFICOS ELABORADOS, RESPECTO A INSTRUMENTOS SOCIODEMOGRÁFICOS PLANEADOS		
Método de Cálculo :	(NÚMERO DE INSTRUMENTOS SOCIODEMOGRÁFICOS ELABORADOS/INSTRUMENTOS SOCIODEMOGRÁFICOS PLANEADOS)*100		

Tipo	Dimensión	Frecuencia de Medición	Forma de cálculo del indicador	Tipo de Valor	Sentido Esperado
GESTIÓN	EFICIENCIA	TRIMESTRAL	PORCENTAJE	FLUJO	ASCENDENTE

MEDIOS DE VERIFICACIÓN / FUENTE INFORMACIÓN	SUPUESTO
REGISTROS ADMINISTRATIVOS / DIRECCIÓN GENERAL DE POBLACIÓN DE OAXACA	COOPERACIÓN INTERINSTITUCIONAL E INFORMACIÓN SOCIODEMOGRÁFICA DISPONIBLE-PUBLICA PARA CONSULTA

DATOS DE LA META	
Definición de la variable Meta:	1 - NÚMERO DE INSTRUMENTOS SOCIODEMOGRÁFICOS ELABORADOS
Unidad de medida:	25 - NÚMERO

LÍNEA BASE DEL INDICADOR				VALOR PROGRAMADO ANUAL			
AÑO	0	**VALOR**	0.00	**AÑO**	2020	**VALOR**	2.00

AVANCE TRIMESTRAL OBRA/ACTIVIDAD

METAS	1er.TRIMESTRE	2o.TRIMESTRE	3er.TRIMESTRE	4o.TRIMESTRE	CUMPLIMIENTO DE METAS	
PROGRAMADA	0.00	1.00	0.00	1.00	T1+T2+T3+T4	2.00
PROGRAMACIÓN ACTUALIZADA	0.00	0.00	21.00		T1+T2+T3+T4	41.00
ALCANZADA	0.00	0.00	21.00	0.00	T1+T2+T3+T4	21.00
PORCENTAJE ALCANZADO TRIMESTRAL			100.00	0.00	PORCENTAJE ALCANZADO ANUAL	51.22

PORCENTAJE DE CUMPLIMIENTO ALCANZADO EN EL TRIMESTRE: 51.22 %

JEFE ADMINISTRATIVO

L.R.I. MAGDALENA ESPINA GARCIA

JEFA DEL DEPARTAMENTO ADMINISTRATIVO

TITULAR DE LA DEPENDENCIA/ENTIDAD

MTRO. IGNACIO PAREJA AMADOR

DIRECTOR GENERAL

REPORTE DE AVANCE DE GESTIÓN
UR 522 - DIRECCIÓN GENERAL DE POBLACIÓN DE OAXACA
TERCER TRIMESTRE 2020

UE: 001-DIRECCIÓN GENERAL DE POBLACIÓN DE OAXACA

ESTRUCTURA PROGRAMATICA PRESUPUESTAL			
PROGRAMA	SUBPROGRAMA	PROYECTO	OBRA/ACTIVIDAD
148-EFICIENCIA DEL GASTO PÚBLICO PARA RESULTADOS	01-IMPLEMENTACIÓN DEL MARCO DE DESEMPEÑO ESTRATÉGICO	000-- -	003-COORDINACIÓN Y COLABORACIONES EN EVENTOS SOBRESALIENTES DE LA AGENDA DEMOGRÁFICA ESTATAL.

PRESUPUESTO ANUAL							
Aprobado	Ampliación	Reducción	Modificado	EJERCIDO T1	EJERCIDO T2	EJERCIDO T3	EJERCIDO T4
63,712.00	8,000.00	10,934.90	60,777.10	5,998.89	0.00	0.00	0.00
				TOTAL EJERCIDO AL TRIMESTRE VIGENTE			30,579.22

PRESUPUESTO TRIMESTRAL DE LA ACTIVIDAD					
Aprobado	Modificado	Comprometido	Devengado	Ejercido	% de Ejercido Vs. Modificado
25,803.00	24,580.33	24,580.33	24,580.33	24,580.33	100.00

DATOS DEL INDICADOR			
Nombre :	PORCENTAJE DE IINSTRUMENTOS SOCIODEMOGRÁFICOS ELABORADOS	Número de indicador :	1732
Definición :	MIDE EL PORCENTAJE DEINSTRUMENTOS SOCIODEMOGRÁFICOS ELABORADOS, RESPECTO A INSTRUMENTOS SOCIODEMOGRÁFICOS PLANEADOS		
Método de Cálculo :	(NÚMERO DE INSTRUMENTOS SOCIODEMOGRÁFICOS ELABORADOS/INSTRUMENTOS SOCIODEMOGRÁFICOS PLANEADOS)*100		

Tipo	Dimensión	Frecuencia de Medición	Forma de cálculo del indicador	Tipo de Valor	Sentido Esperado
GESTIÓN	EFICIENCIA	TRIMESTRAL	PORCENTAJE	FLUJO	ASCENDENTE

MEDIOS DE VERIFICACIÓN / FUENTE INFORMACIÓN	SUPUESTO
REGISTROS ADMINISTRATIVOS / DIRECCIÓN GENERAL DE POBLACIÓN DE OAXACA	COOPERACIÓN INTERINSTITUCIONAL E INFORMACIÓN SOCIODEMOGRÁFICA DISPONIBLE-PUBLICA PARA CONSULTA

DATOS DE LA META	
Definición de la variable Meta:	1 - NÚMERO DE INSTRUMENTOS SOCIODEMOGRÁFICOS ELABORADOS
Unidad de medida:	25 - NÚMERO

LÍNEA BASE DEL INDICADOR				VALOR PROGRAMADO ANUAL			
AÑO	0	VALOR	0.00	AÑO	2020	VALOR	20.00

AVANCE TRIMESTRAL OBRA/ACTIVIDAD

METAS	1er.TRIMESTRE	2o.TRIMESTRE	3er.TRIMESTRE	4o.TRIMESTRE	CUMPLIMIENTO DE METAS	
PROGRAMADA	5.00	5.00	5.00	5.00	T1+T2+T3+T4	20.00
PROGRAMACIÓN ACTUALIZADA	5.00	0.00	5.00		T1+T2+T3+T4	15.00
ALCANZADA	5.00	0.00	5.00	0.00	T1+T2+T3+T4	10.00
PORCENTAJE ALCANZADO TRIMESTRAL	100.00		100.00	0.00	PORCENTAJE ALCANZADO ANUAL	66.67

PORCENTAJE DE CUMPLIMIENTO ALCANZADO EN EL TRIMESTRE: 33.33 %

JEFE ADMINISTRATIVO

L.R.I. MAGDALENA ESPINA GARCIA

JEFA DEL DEPARTAMENTO ADMINISTRATIVO

TITULAR DE LA DEPENDENCIA/ENTIDAD

MTRO. IGNACIO PAREJA AMADOR

DIRECTOR GENERAL

PROGRAMAS Y PROYECTOS DE INVERSION

NO APLICA

RELACION DE BIENES INMUEBLES QUE COMPONEN EL PATRIMONIO

DEL 01 DE ENERO AL 30 DE SEPTIEMBRE DE 2020
(Pesos)

NO APLICA

CUENTA	DESCRIPCIÓN DEL BIEN	Saldo Final
12310	TERRENOS	0
12330	EDIFICIOS NO RESIDENCIALES	0
12351	EDIFICACIÓN HABITACIONAL EN PROCESO	0
12352	EDIFICACIÓN NO HABITACIONAL EN PROCESO	0
12353	CONSTRUCCIÓN DE OBRAS PARA EL ABASTECIMIENTO DE AGUA, PETRÓLEO, GAS, ELECTRICIDAD Y TELECOMUNICACION	0
12354	DIVISIÓN DE TERRENOS Y CONSTRUCCIÓN DE OBRAS DE URBANIZACIÓN EN PROCESO	0
12355	CONSTRUCCIÓN DE VÍAS DE COMUNICACIÓN EN PROCESO	0
12356	OTRAS CONSTRUCCIONES DE INGENIERÍA CIVIL U OBRA PESADA EN PROCESO	0
12357	INSTALACIONES Y EQUIPAMIENTO EN CONSTRUCCIONES EN PROCESO	0
12359	TRABAJOS DE ACABADOS EN EDIFICACIONES Y OTROS TRABAJOS ESPECIALIZADOS EN PROCESO	0
12361	EDIFICACIÓN HABITACIONAL EN PROCESO	0
12362	EDIFICACIÓN NO HABITACIONAL EN PROCESO	0
12363	CONSTRUCCIÓN DE OBRAS PARA EL ABASTECIMIENTO DE AGUA, PETRÓLEO, GAS, ELECTRICIDAD Y TELECOMUNICACION	0
12364	DIVISIÓN DE TERRENOS Y CONSTRUCCIÓN DE OBRAS DE URBANIZACIÓN	0
12365	CONSTRUCCIÓN DE VÍAS DE COMUNICACIÓN EN PROCESO	0
12366	OTRAS CONSTRUCCIONES DE INGENIERÍA CIVIL U OBRA PESADA EN PROCESO	0
12367	INSTALACIONES Y EQUIPAMIENTO EN CONSTRUCCIONES EN PROCESO	0
12369	TRABAJOS DE ACABADOS EN EDIFICACIONES Y OTROS TRABAJOS ESPECIALIZADOS EN PROCESO	0
12390	OTROS BIENES INMUEBLES	0
	SUMA TOTAL:	**0**

GOBIERNO DEL ESTADO
DE OAXACA

RELACION DE BIENES MUEBLES QUE COMPONEN EL PATRIMONIO

DEL 01 DE ENERO AL 30 DE SEPTIEMBRE DE 2020

(Pesos)

CUENTA	DESCRIPCIÓN DEL BIEN	Saldo Final
12411	MUEBLES DE OFICINA Y ESTANTERÍA	93,907.00
12412	MUEBLES, EXCEPTO DE OFICINA Y ESTANTERÍA	0
12413	EQUIPO DE CÓMPUTO Y DE TECNOLOGÍAS DE LA INFORMACIÓN	142,475.00
12419	OTROS MOBILIARIOS Y EQUIPOS DE ADMINISTRACIÓN	0
12421	EQUIPOS Y APARATOS AUDIOVISUALES	3,200.00
12422	APARATOS DEPORTIVOS	0
12423	CÁMARAS FOTOGRÁFICAS Y DE VIDEO	2,900.00
12429	OTRO MOBILIARIO Y EQUIPO EDUCACIONAL Y RECREATIVO	0
12431	EQUIPO MÉDICO Y DE LABORATORIO	0
12432	INSTRUMENTAL MÉDICO Y DE LABORATORIO	0
12441	AUTOMÓVILES Y CAMIONES	356,400.00
12443	EQUIPO AEROESPACIAL	0
12445	EMBARCACIONES	0
12449	OTROS EQUIPOS DE TRANSPORTE	0
12450	EQUIPO DE DEFENSA Y SEGURIDAD	0
12461	MAQUINARIA Y EQUIPO AGROPECUARIO	0
12462	MAQUINARIA Y EQUIPO INDUSTRIAL	0
12463	MAQUINARIA Y EQUIPO DE CONSTRUCCIÓN	0
12464	SISTEMAS DE AIRE ACONDICIONADO, CALEFACCIÓN Y DE REFRIGERACIÓN INDUSTRIAL Y COMERCIAL	0
12465	EQUIPO DE COMUNICACIÓN Y TELECOMUNICACIÓN	0
12466	EQUIPOS DE GENERACIÓN ELÉCTRICA, APARATOS Y ACCESORIOS ELÉCTRICOS	0
12467	HERRAMIENTAS Y MÁQUINAS-HERRAMIENTA	0
12469	OTROS EQUIPOS	0
12471	BIENES ARTISTICOS, CULTURALES Y CIENTIFICOS	0
12483	AVES	0
12484	OVINOS Y CAPRINOS	0
12486	EQUINOS	0
12487	ESPECIES MENORES Y DE ZOOLÓGICO	0
12488	ÁRBOLES Y PLANTAS	0
12489	OTROS ACTIVOS BIOLÓGICOS	0
	SUMA TOTAL:	598,882.00

GOBIERNO DEL ESTADO
DE OAXACA

Oaxaca CREAR • CONSTRUIR • CRECER

DIGEPO
Dirección General de Población de Oaxaca

RELACION DE CUENTAS BANCARIAS PRODUCTIVAS ESPECIFICAS

DEL 01 DE ENERO AL 30 DE SEPTIEMBRE DE 2020

FONDO, PROGRAMA O CONVENIO	DATOS DE LA CUENTA BANCARIA		
	INSTITUCION BANCARIA	NUMERO DE CUENTA	FECHA DE APERTURA

NO APLICA

GOBIERNO DEL ESTADO
DE OAXACA

Oaxaca
CREAR • CONSTRUIR • CRECER

DIGEPO
Dirección General de Población de Oaxaca

RELACION DE ESQUEMAS BURSATILES Y COBERTURAS FINANCIERAS

NO APLICA

Montos pagados por ayudas y subsidios
DEL 01 DE ENERO AL 30 DE SEPTIEMBRE DE 2020

Concepto	Ayuda	Subsidio	Sector (económico o social)	Beneficiario	CURP	RFC	Monto Pagado

NO APLICA

DIRECCION GENERAL DE POBLACION DE OAXACA
Estado de Situación Financiera Detallado - LDF
Al 30 de septiembre de 2020 y al 31 de diciembre de 2019
(PESOS)

Concepto	30 de septiembre de 2020	31 de diciembre de 2019	Concepto	30 de septiembre de 2020	31 de diciembre de 2019
ACTIVO			**PASIVO**		
Activo Circulante			**Pasivo Circulante**		
Efectivo y Equivalentes	**14,778**	**41,487**	**Cuentas por Pagar a Corto Plazo**	**230,684**	**144,695**
Efectivo			Servicios Personales por Pagar a Corto Plazo		
Bancos/Tesorería			Proveedores por Pagar a Corto Plazo		
Bancos/Dependencias y Otros	14,778	41,487	Contratistas por Obras Públicas por Pagar a Corto Plazo		
Inversiones Temporales (Hasta 3 meses)			Participaciones y Aportaciones por Pagar a Corto Plazo		
Fondos con Afectación Específica			Transferencias Otorgadas por Pagar a Corto Plazo	109,447	124,560
Depósitos de Fondos de Terceros en Garantía y/o Administración			Intereses, Comisiones y Otros Gastos de la Deuda Pública por Pagar a Corto Plazo		
Otros Efectivos y Equivalentes			Retenciones y Contribuciones por Pagar a Corto Plazo	121,234	20,135
Derechos a Recibir Efectivo o Equivalentes	**215,906**	**103,208**	Devoluciones de la Ley de Ingresos por Pagar a Corto Plazo		
Inversiones Financieras de Corto Plazo			Otras Cuentas por Pagar a Corto Plazo	3	0
Cuentas por Cobrar a Corto Plazo			**Documentos por Pagar a Corto Plazo**	**0**	**0**
Deudores Diversos por Cobrar a Corto Plazo	215,906	103,208	Documentos Comerciales por Pagar a Corto Plazo		
Ingresos por Recuperar a Corto Plazo			Documentos con Contratistas por Obras Públicas por Pagar a Corto Plazo		
Deudores por Anticipos de la Tesorería a Corto Plazo			Otros Documentos por Pagar a Corto Plazo		
Préstamos Otorgados a Corto Plazo			**Porción a Corto Plazo de la Deuda Pública a Largo Plazo**	**0**	**0**
Otros Derechos a Recibir Efectivo o Equivalentes a Corto Plazo			Porción a Corto Plazo de la Deuda Pública		
Derechos a Recibir Bienes o Servicios	**0**	**0**	Porción a Corto Plazo de Arrendamiento Financiero		
Anticipo a Proveedores por Adquisición de Bienes y Prestación de Servicios a Corto Plazo			Títulos y Valores a Corto Plazo		
Anticipo a Proveedores por Adquisición de Bienes Inmuebles y Muebles a Corto Plazo			**Pasivos Diferidos a Corto Plazo**	**0**	**0**
Anticipo a Proveedores por Adquisición de Bienes Intangibles a Corto Plazo			Ingresos Cobrados por Adelantado a Corto Plazo		
Anticipo a Contratistas por Obras Públicas a Corto Plazo			Intereses Cobrados por Adelantado a Corto Plazo		
Otros Derechos a Recibir Bienes o Servicios a Corto Plazo			Otros Pasivos Diferidos a Corto Plazo		
Inventarios	**0**	**0**	**Fondos y Bienes de Terceros en Garantía y/o Administración a Corto Plazo**	**0**	**0**
Inventario de Mercancías para Venta			Fondos en Garantía a Corto Plazo		
Inventario de Mercancías Terminadas			Fondos en Administración a Corto Plazo		
Inventario de Mercancías en Proceso de Elaboración			Fondos Contingentes a Corto Plazo		
Inventario de Materias Primas, Materiales y Suministros para Producción			Fondos de Fideicomisos, Mandatos y Contratos Análogos a Corto Plazo		
Bienes en Tránsito			Otros Fondos de Terceros en Garantía y/o Administración a Corto Plazo		
Almacenes			Valores y Bienes en Garantía a Corto Plazo		
Estimación por Pérdida o Deterioro de Activos Circulantes	**0**	**0**	**Provisiones a Corto Plazo**	**0**	**0**
Estimaciones para Cuentas Incobrables por Derechos a Recibir Efectivo o Equivalentes			Provisión para Demandas y Juicios a Corto Plazo		
Estimación por Deterioro de Inventarios			Provisión para Contingencias a Corto Plazo		
Otros Activos Circulantes	**0**	**0**	Otras Provisiones a Corto Plazo		
Valores en Garantía			**Otros Pasivos a Corto Plazo**	**0**	**0**
Bienes en Garantía (excluye depósitos de fondos)			Ingresos por Clasificar		
Bienes Derivados de Embargos, Decomisos, Aseguramientos y Dación en Pago			Recaudación por Participar		
Adquisición con Fondos de Terceros			Otros Pasivos Circulantes		
Total de Activos Circulantes	**230,684**	**144,695**	**Total de Pasivos Circulantes**	**230,684**	**144,695**
Activo No Circulante			**Pasivo No Circulante**		
Inversiones Financieras a Largo Plazo			Cuentas por Pagar a Largo Plazo		
Derechos a Recibir Efectivo o Equivalentes a Largo Plazo			Documentos por Pagar a Largo Plazo		
Bienes Inmuebles, Infraestructura y Construcciones en Proceso			Deuda Pública a Largo Plazo		
Bienes Muebles	598,882	598,882	Pasivos Diferidos a Largo Plazo		
Activos Intangibles			Fondos y Bienes de Terceros en Garantía y/o en Administración a Largo Plazo		
Depreciación, Deterioro y Amortización Acumulada de Bienes	-270,899	-197,017	Provisiones a Largo Plazo		
Activos Diferidos					
Estimación por Pérdida o Deterioro de Activos no Circulantes			**Total de Pasivos No Circulantes**	**0**	**0**
Otros Activos no Circulantes					
			Total del Pasivo	**230,684**	**144,695**
Total de Activos No Circulantes	**327,983**	**401,865**			
			HACIENDA PÚBLICA/PATRIMONIO		
Total del Activo	**558,667**	**546,560**			
			Hacienda Pública/Patrimonio Contribuido	**61,820**	**61,820**
			Aportaciones		
			Donaciones de Capital		
			Actualización de la Hacienda Pública/Patrimonio	61,820	61,820
			Hacienda Pública/Patrimonio Generado	**266,163**	**340,045**
			Resultados del Ejercicio (Ahorro/ Desahorro)	-73,881	-98,508
			Resultados de Ejercicios Anteriores	340,044	438,553
			Revalúos		
			Reservas		
			Rectificaciones de Resultados de Ejercicios Anteriores		
			Exceso o Insuficiencia en la Actualización de la Hacienda Pública/Patrimonio	**0**	**0**
			Resultado por Posición Monetaria		
			Resultado por Tenencia de Activos no Monetarios		
			Total Hacienda Pública/Patrimonio	**327,983**	**401,865**
			Total del Pasivo y Hacienda Pública/Patrimonio	**558,667**	**546,560**

DIRECCIÓN GENERAL DE POBLACIÓN DE OAXACA
Balance Presupuestario - LDF
Del 1 de enero al 30 de septiembre de 2020
(PESOS)

Concepto	Estimado/ Aprobado	Devengado	Recaudado/ Pagado
A. Ingresos Totales (A = A1+A2+A3)	**4,370,708**	**3,458,210**	**3,431,906**
A1. Ingresos de Libre Disposición	4,370,708	3,458,210	3,431,906
A2. Transferencias Federales Etiquetadas			
A3. Financiamiento Neto			
B. Egresos Presupuestarios[1] (B = B1+B2)	**4,370,708**	3,458,210	**3,431,906**
B1. Gasto No Etiquetado (sin incluir Amortización de la Deuda Pública)	4,370,708	3,458,210	**3,431,906**
B2. Gasto Etiquetado (sin incluir Amortización de la Deuda Pública)			
C. Remanentes del Ejercicio Anterior (C = C1 + C2)		**0**	**0**
C1. Remanentes de Ingresos de Libre Disposición aplicados en el periodo			
C2. Remanentes de Transferencias Federales Etiquetadas aplicados en el periodo			
I. Balance Presupuestario (I = A – B + C)	**0**	**0**	**0**
II. Balance Presupuestario sin Financiamiento Neto (II = I - A3)	**0**	**0**	**0**
III. Balance Presupuestario sin Financiamiento Neto y sin Remanentes del Ejercicio Anterior (III= II - C)	**0**	**0**	**0**

Concepto	Aprobado	Devengado	Pagado
E. Intereses, Comisiones y Gastos de la Deuda (E = E1+E2)	**0**	**0**	**0**
E1. Intereses, Comisiones y Gastos de la Deuda con Gasto No Etiquetado			
E2. Intereses, Comisiones y Gastos de la Deuda con Gasto Etiquetado			
IV. Balance Primario (IV = III + E)	**0**	**0**	**0**

Concepto	Estimado/ Aprobado	Devengado	Recaudado/ Pagado
F. Financiamiento (F = F1 + F2)	**0**	**0**	**0**
F1. Financiamiento con Fuente de Pago de Ingresos de Libre Disposición			
F2. Financiamiento con Fuente de Pago de Transferencias Federales Etiquetadas			
G. Amortización de la Deuda (G = G1 + G2)	**0**	**0**	**0**
G1. Amortización de la Deuda Pública con Gasto No Etiquetado			
G2. Amortización de la Deuda Pública con Gasto Etiquetado			
A3. Financiamiento Neto (A3 = F – G)	**0**	**0**	**0**

Concepto	Estimado/ Aprobado	Devengado	Recaudado/ Pagado
A1. Ingresos de Libre Disposición	4,370,708	3,458,210	3,431,906
A3.1 Financiamiento Neto con Fuente de Pago de Ingresos de Libre Disposición (A3.1 = F1 – G1)			
F1. Financiamiento con Fuente de Pago de Ingresos de Libre Disposición			
G1. Amortización de la Deuda Pública con Gasto No Etiquetado			
B1. Gasto No Etiquetado (sin incluir Amortización de la Deuda Pública)	4,370,708	3,458,210	3,431,906
C1. Remanentes de Ingresos de Libre Disposición aplicados en el periodo			
V. Balance Presupuestario de Recursos Disponibles (V = A1 + A3.1 – B 1 + C1)	**0**	**0**	**0**
VI. Balance Presupuestario de Recursos Disponibles sin Financiamiento Neto (VI = V – A3.1)	**0**	**0**	**0**

Concept	Estimado/ Aprobado	Devengado	Recaudado/
A2. Transferencias Federales Etiquetadas			
A3.2 Financiamiento Neto con Fuente de Pago de Transferencias Federales Etiquetadas (A3.2 = F2 – G2)	**0**	**0**	**0**
F2. Financiamiento con Fuente de Pago de Transferencias Federales Etiquetadas			
G2. Amortización de la Deuda Pública con Gasto Etiquetado			
B2. Gasto Etiquetado (sin incluir Amortización de la Deuda Pública)			
C2. Remanentes de Transferencias Federales Etiquetadas aplicados en el periodo			
VII. Balance Presupuestario de Recursos Etiquetados (VII = A2 + A3.2 – B2 + C2)	**0**	**0**	**0**
VIII. Balance Presupuestario de Recursos Etiquetados sin Financiamiento Neto (VIII = VII – A3.2)	**0**	**0**	**0**

DIRECCIÓN GENERAL DE POBLACIÓN DE OAXACA
Estado Analitico de Ingreso Detallado - LDF
Del 1 de enero al 30 de septiembre de 2020
(PESOS)

Concepto	Ingreso					Diferencia
	Estimado	Ampliaciones/ (Reducciones)	Modificado	Devengado	Recaudado	
Ingresos de Libre Disposición						
A. Impuestos						
B. Cuotas y Aportaciones de Seguridad Social						
C. Contribuciones de Mejoras						
D. Derechos						
E. Productos						
F. Aprovechamientos						
G. Ingresos por Ventas de Bienes y Servicios						
H. Participaciones (H=h1+h2+h3+h4+h5+h6+h7+h8+h9+h10+h11)	**0**	**0**	**0**	**0**	**0**	**0**
h1) Fondo General de Participaciones						
h2) Fondo de Fomento Municipal						
h3) Fondo de Fiscalización y Recaudación						
h4) Fondo de Compensación						
h5) Fondo de Extracción de Hidrocarburos						
h6) Impuesto Especial Sobre Producción y Servicios						
h7) 0.136% de la Recaudación Federal Participable						
h8) 3.17% Sobre Extracción de Petróleo						
h9) Gasolinas y Diésel						
h10) Fondo del Impuesto Sobre la Renta						
h11) Fondo de Estabilización de los Ingresos de las Entidades Federativas						
I. Incentivos Derivados de la Colaboración Fiscal (I=i1+i2+i3+i4+i5)	**0**	**0**	**0**	**0**	**0**	**0**
i1) Tenencia o Uso de Vehículos						
i2) Fondo de Compensación ISAN						
i3) Impuesto Sobre Automóviles Nuevos						
i4) Fondo de Compensación de Repecos-Intermedios						
i5) Otros Incentivos Económicos						
J. Transferencias	4,370,708	0	4,370,708	3,458,210	3,431,906	912,499
K. Convenios						
k1) Otros Convenios y Subsidios						
L. Otros Ingresos de Libre Disposición (L=l1+l2)	**0**	**0**	**0**	**0**	**0**	**0**
l1) Participaciones en Ingresos Locales						
l2) Otros Ingresos de Libre Disposición						
I. Total de Ingresos de Libre Disposición (I=A+B+C+D+E+F+G+H+I+J+K+L)	**4,370,708**	**0**	**4,370,708**	**3,458,210**	**3,431,906**	**912,499**
Ingresos Excedentes de Ingresos de Libre Disposición						
Transferencias Federales Etiquetadas						
A. Aportaciones (A=a1+a2+a3+a4+a5+a6+a7+a8)	**0**	**0**	**0**	**0**	**0**	**0**
a1) Fondo de Aportaciones para la Nómina Educativa y Gasto Operativo						
a2) Fondo de Aportaciones para los Servicios de Salud						
a3) Fondo de Aportaciones para la Infraestructura Social						
a4) Fondo de Aportaciones para el Fortalecimiento de los Municipios y de las Demarcaciones Territoriales del Distrito Federal						
a5) Fondo de Aportaciones Múltiples						
a6) Fondo de Aportaciones para la Educación Tecnológica y de Adultos						
a7) Fondo de Aportaciones para la Seguridad Pública de los Estados y del Distrito Federal						
a8) Fondo de Aportaciones para el Fortalecimiento de las Entidades Federativas						
B. Convenios (B=b1+b2+b3+b4)	**0**	**0**	**0**	**0**	**0**	**0**
b1) Convenios de Protección Social en Salud						
b2) Convenios de Descentralización						
b3) Convenios de Reasignación						
b4) Otros Convenios y Subsidios						
C. Fondos Distintos de Aportaciones (C=c1+c2)	**0**	**0**	**0**	**0**	**0**	**0**
c1) Fondo para Entidades Federativas y Municipios Productores de Hidrocarburos						
c2) Fondo Minero						
D. Transferencias, Subsidios y Subvenciones, y Pensiones y Jubilaciones						
E. Otras Transferencias Federales Etiquetadas						
II. Total de Transferencias Federales Etiquetadas (II = A + B + C + D + E)	**0**	**0**	**0**	**0**	**0**	**0**
III. Ingresos Derivados de Financiamientos (III = A)	**0**	**0**	**0**	**0**	**0**	**0**
A. Ingresos Derivados de Financiamientos						
IV. Total de Ingresos (IV = I + II + III)	**4,370,708**	**0**	**4,370,708**	**3,458,210**	**3,431,906**	**912,499**
Datos Informativos						
1. Ingresos Derivados de Financiamientos con Fuente de Pago de Ingresos de Libre Disposición						
2. Ingresos Derivados de Financiamientos con Fuente de Pago de Transferencias Federales Etiquetadas						
3. Ingresos Derivados de Financiamientos (3 = 1 + 2)	**0**	**0**	**0**	**0**	**0**	**0**

DIRECCIÓN GENERAL DE POBLACIÓN DE OAXACA
Informe Analítico de la Deuda Pública y Otros Pasivos - LDF
Del 1 de enero al 30 de septiembre de 2020
(PESOS)

Denominación de la Deuda Pública y Otros Pasivos	Saldo al 31 de septiembre de 2020 (d)	Disposiciones del Periodo (e)	Amortizaciones del Periodo (f)	Revaluaciones, Reclasificaciones y Otros Ajustes (g)	Saldo Final del Periodo (h) h=d+e-f+g	Pago de Intereses del Periodo (i)	Pago de Comisiones y demás costos asociados durante el Periodo (j)
1. Deuda Pública (1=A+B)							
A. Corto Plazo (A=a1+a2+a3)							
a1) Instituciones de Crédito							
a2) Títulos y Valores							
a3) Arrendamientos Financieros							
B. Largo Plazo (B=b1+b2+b3)							
b1) Instituciones de Crédito							
b2) Títulos y Valores							
b3) Arrendamientos Financieros							
2. Otros Pasivos							
3. Total de la Deuda Pública y Otros Pasivos (3=1+2)							
4. Deuda Contingente [1] (Informativo)							
A. Deuda Contingente 1							
B. Deuda Contingente 2							
C. Deuda Contingente XX							
5. Valor de Instrumentos Bono Cupón Cero [2] (Informativo)							
A. Instrumento Bono Cupón Cero 1							
B. Instrumento Bono Cupón Cero 2							
C. Instrumento Bono Cupón Cero XX							

No aplica

[1] Se refiere a cualquier Financiamiento sin fuente o garantía de pago definida, que sea asumida de manera solidaria o subsidiaria por las Entidades Federativas con sus Municipios, organismos descentralizados y empresas de participación estatal mayoritaria y fideicomisos, locales o municipales, y por los Municipios con sus respectivos organismos descentralizados y empresas de participación municipal mayoritaria.
[2] Se refiere al valor del Bono Cupón Cero que respalda el pago de los créditos asociados al mismo (Activo).

Obligaciones a Corto Plazo (k)	Monto Contratado (l)	Plazo Pactado (m)	Tasa de Interés (n)	Comisiones y Costos Relacionados (o)	Tasa Efectiva (p)
6. Obligaciones a Corto Plazo (Informativo)					
A. Crédito 1					
B. Crédito 2					
C. Crédito XX					

DIRECCIÓN GENERAL DE POBLACIÓN DE OAXACA
Informe Analitico de Obligaciones Diferentes de Financiamientos -LDF
Del 1 de enero al 30 de septiembre de 2020
(PESOS)

Denominación de las Obligaciones Diferentes de Financiamiento (c)	Fecha del Contrato (d)	Fecha de inicio de operación del proyecto (e)	Fecha de vencimiento (f)	Monto de la inversión pactado (g)	Plazo pactado (h)	Monto promedio mensual del pago de la contraprestación (i)	Monto promedio mensual del pago de la contraprestación correspondiente al pago de inversión (j)	Monto pagado de la inversión al 31 de septiembre de 2020 (k)	Monto pagado de la inversión actualizado al 31 de septiembre de 2020 (l)	Saldo pendiente por pagar de la inversión al 31 de septiembre de 2020 (m = g – l)
A. Asociaciones Público Privadas (APP's) (A=a+b+c+d)										
a) APP 1										
b) APP 2										
c) APP 3										
d) APP XX										
B. Otros Instrumentos (B=a+b+c+d)										
a) Otro Instrumento 1										
b) Otro Instrumento 2										
c) Otro Instrumento 3										
d) Otro Instrumento XX										
C. Total de Obligaciones Diferentes de Financiamiento (C=A+B)										

No aplica

DIRECCIÓN GENERAL DE POBLACIÓN DE OAXACA
Estado Analítico del Ejercicio del Presupuesto de Egresos Detallado - LDF
Clasificación por Objeto del Gasto (Capítulo y Concepto)
Del 1 de enero al 30 de septiembre de 2020
(PESOS)

Concepto	Egresos					Subejercicio
	Aprobado	Ampliaciones/ (Reducciones)	Modificado	Devengado	Pagado	
I. Gasto No Etiquetado (I=A+B+C+D+E+F+G+H+I)	**4,370,708**	**-156,250**	**4,214,458**	**3,458,210**	**3,431,906**	**756,249**
A. Servicios Personales (A=a1+a2+a3+a4+a5+a6+a7)	0	0	0	0	0	0
a1) Remuneraciones al Personal de Carácter Permanente						0
a2) Remuneraciones al Personal de Carácter Transitorio						0
a3) Remuneraciones Adicionales y Especiales						0
a4) Seguridad Social						0
a5) Otras Prestaciones Sociales y Económicas						0
a6) Previsiones						0
a7) Pago de Estímulos a Servidores Públicos						0
B. Materiales y Suministros (B=b1+b2+b3+b4+b5+b6+b7+b8+b9)	0	0	0	0	0	0
b1) Materiales de Administración, Emisión de Documentos y Artículos Oficiales						0
b2) Alimentos y Utensilios						0
b3) Materias Primas y Materiales de Producción y Comercialización						0
b4) Materiales y Artículos de Construcción y de Reparación						0
b5) Productos Químicos, Farmacéuticos y de Laboratorio						0
b6) Combustibles, Lubricantes y Aditivos						0
b7) Vestuario, Blancos, Prendas de Protección y Artículos Deportivos						0
b8) Materiales y Suministros Para Seguridad						0
b9) Herramientas, Refacciones y Accesorios Menores						0
C. Servicios Generales (C=c1+c2+c3+c4+c5+c6+c7+c8+c9)	0	0	0	0	0	0
c1) Servicios Básicos						0
c2) Servicios de Arrendamiento						0
c3) Servicios Profesionales, Científicos, Técnicos y Otros Servicios						0
c4) Servicios Financieros, Bancarios y Comerciales						0
c5) Servicios de Instalación, Reparación, Mantenimiento y Conservación						0
c6) Servicios de Comunicación Social y Publicidad						0
c7) Servicios de Traslado y Viáticos						0
c8) Servicios Oficiales						0
c9) Otros Servicios Generales						0
D. Transferencias, Asignaciones, Subsidios y Otras Ayudas (D=d1+d2+d3+d4+d5+d6+d7+d8+d9)	4,370,708	-156,250	4,214,458	3,458,210	3,431,906	756,249
d1) Transferencias Internas y Asignaciones al Sector Público	4,370,708	-156,250	4,214,458	3,458,210	3,431,906	756,249
d2) Transferencias al Resto del Sector Público						0
d3) Subsidios y Subvenciones						0
d4) Ayudas Sociales						0
d5) Pensiones y Jubilaciones						0
d6) Transferencias a Fideicomisos, Mandatos y Otros Análogos						0
d7) Transferencias a la Seguridad Social						0
d8) Donativos						0
d9) Transferencias al Exterior						0
E. Bienes Muebles, Inmuebles e Intangibles (E=e1+e2+e3+e4+e5+e6+e7+e8+e9)	0	156,250	156,250	0	0	156,250
e1) Mobiliario y Equipo de Administración	0	156,250	156,250	0	0	156,250
e2) Mobiliario y Equipo Educacional y Recreativo						0
e3) Equipo e Instrumental Médico y de Laboratorio						0
e4) Vehículos y Equipo de Transporte						0
e5) Equipo de Defensa y Seguridad						0
e6) Maquinaria, Otros Equipos y Herramientas						0
e7) Activos Biológicos						0
e8) Bienes Inmuebles						0
e9) Activos Intangibles						0
F. Inversión Pública (F=f1+f2+f3)	0	0	0	0	0	0
f1) Obra Pública en Bienes de Dominio Público						0
f2) Obra Pública en Bienes Propios						0
f3) Proyectos Productivos y Acciones de Fomento						0
G. Inversiones Financieras y Otras Provisiones (G=g1+g2+g3+g4+g5+g6+g7)	0	0	0	0	0	0
g1) Inversiones Para el Fomento de Actividades Productivas						0
g2) Acciones y Participaciones de Capital						0
g3) Compra de Títulos y Valores						0
g4) Concesión de Préstamos						0
g5) Inversiones en Fideicomisos, Mandatos y Otros Análogos						0
Fideicomiso de Desastres Naturales (Informativo)						0
g6) Otras Inversiones Financieras						0
g7) Provisiones para Contingencias y Otras Erogaciones Especiales						0
H. Participaciones y Aportaciones (H=h1+h2+h3)	0	0	0	0	0	0
h1) Participaciones						0
h2) Aportaciones						0
h3) Convenios						0
I. Deuda Pública (I=i1+i2+i3+i4+i5+i6+i7)	0	0	0	0	0	0
i1) Amortización de la Deuda Pública						0
i2) Intereses de la Deuda Pública						0
i3) Comisiones de la Deuda Pública						0
i4) Gastos de la Deuda Pública						0
i5) Costo por Coberturas						0
i6) Apoyos Financieros						0
i7) Adeudos de Ejercicios Fiscales Anteriores (ADEFAS)						0

Concepto	Egresos					Subejercicio
	Aprobado	Ampliaciones/ (Reducciones)	Modificado	Devengado	Pagado	
II. Gasto Etiquetado (II=A+B+C+D+E+F+G+H+I)	**0**	**0**	**0**	**0**	**0**	**0**
A. Servicios Personales (A=a1+a2+a3+a4+a5+a6+a7)	0	0	0	0	0	0
a1) Remuneraciones al Personal de Carácter Permanente						0
a2) Remuneraciones al Personal de Carácter Transitorio						0
a3) Remuneraciones Adicionales y Especiales						0
a4) Seguridad Social						0
a5) Otras Prestaciones Sociales y Económicas						0
a6) Previsiones						0
a7) Pago de Estímulos a Servidores Públicos						0
B. Materiales y Suministros (B=b1+b2+b3+b4+b5+b6+b7+b8+b9)	0	0	0	0	0	0
b1) Materiales de Administración, Emisión de Documentos y Artículos Oficiales						0
b2) Alimentos y Utensilios						0
b3) Materias Primas y Materiales de Producción y Comercialización						0
b4) Materiales y Artículos de Construcción y de Reparación						0
b5) Productos Químicos, Farmacéuticos y de Laboratorio						0
b6) Combustibles, Lubricantes y Aditivos						0
b7) Vestuario, Blancos, Prendas de Protección y Artículos Deportivos						0
b8) Materiales y Suministros Para Seguridad						0
b9) Herramientas, Refacciones y Accesorios Menores						0
C. Servicios Generales (C=c1+c2+c3+c4+c5+c6+c7+c8+c9)	0	0	0	0	0	0
c1) Servicios Básicos						0
c2) Servicios de Arrendamiento						0
c3) Servicios Profesionales, Científicos, Técnicos y Otros Servicios						0
c4) Servicios Financieros, Bancarios y Comerciales						0
c5) Servicios de Instalación, Reparación, Mantenimiento y Conservación						0
c6) Servicios de Comunicación Social y Publicidad						0
c7) Servicios de Traslado y Viáticos						0
c8) Servicios Oficiales						0
c9) Otros Servicios Generales						0
D. Transferencias, Asignaciones, Subsidios y Otras Ayudas (D=d1+d2+d3+d4+d5+d6+d7+d8+d9)	0	0	0	0	0	0
d1) Transferencias Internas y Asignaciones al Sector Público						0
d2) Transferencias al Resto del Sector Público						0
d3) Subsidios y Subvenciones						0
d4) Ayudas Sociales						0
d5) Pensiones y Jubilaciones						0
d6) Transferencias a Fideicomisos, Mandatos y Otros Análogos						0
d7) Transferencias a la Seguridad Social						0
d8) Donativos						0
d9) Transferencias al Exterior						0
E. Bienes Muebles, Inmuebles e Intangibles (E=e1+e2+e3+e4+e5+e6+e7+e8+e9)	0	0	0	0	0	0
e1) Mobiliario y Equipo de Administración						0
e2) Mobiliario y Equipo Educacional y Recreativo						0
e3) Equipo e Instrumental Médico y de Laboratorio						0
e4) Vehículos y Equipo de Transporte						0
e5) Equipo de Defensa y Seguridad						0
e6) Maquinaria, Otros Equipos y Herramientas						0
e7) Activos Biológicos						0
e8) Bienes Inmuebles						0
e9) Activos Intangibles						0
F. Inversión Pública (F=f1+f2+f3)	0	0	0	0	0	0
f1) Obra Pública en Bienes de Dominio Público						0
f2) Obra Pública en Bienes Propios						0
f3) Proyectos Productivos y Acciones de Fomento						0
G. Inversiones Financieras y Otras Provisiones (G=g1+g2+g3+g4+g5+g6+g7)	0	0	0	0	0	0
g1) Inversiones Para el Fomento de Actividades Productivas						0
g2) Acciones y Participaciones de Capital						0
g3) Compra de Títulos y Valores						0
g4) Concesión de Préstamos						0
g5) Inversiones en Fideicomisos, Mandatos y Otros Análogos						0
Fideicomiso de Desastres Naturales (Informativo)						0
g6) Otras Inversiones Financieras						0
g7) Provisiones para Contingencias y Otras Erogaciones Especiales						0
H. Participaciones y Aportaciones (H=h1+h2+h3)	0	0	0	0	0	0
h1) Participaciones						0
h2) Aportaciones						0
h3) Convenios						0
I. Deuda Pública (I=i1+i2+i3+i4+i5+i6+i7)	0	0	0	0	0	0
i1) Amortización de la Deuda Pública						0
i2) Intereses de la Deuda Pública						0
i3) Comisiones de la Deuda Pública						0
i4) Gastos de la Deuda Pública						0
i5) Costo por Coberturas						0
i6) Apoyos Financieros						0
i7) Adeudos de Ejercicios Fiscales Anteriores (ADEFAS)						0
III. Total de Egresos (III = I + II)	**4,370,708**	**0**	**4,370,708**	**3,458,210**	**0**	**912,499**

DIRECCIÓN GENERAL DE POBLACIÓN DE OAXACA
Estado Analítico del Ejercicio del Presupuesto de Egresos Detallado - LDF
Clasificación Administrativa
Del 1 de enero al 30 de septiembre de 2020
(PESOS)

Concepto	Egresos					Subejercicio
	Aprobado	Ampliaciones/ (Reducciones)	Modificado	Devengado	Pagado	
I. Gasto No Etiquetado (I=A)	**4,370,708**	**0**	**4,370,708**	**3,458,210**	**3,431,906**	**912,499**
A. DIRECCIÓN GENERAL DE POBLACIÓN DE OAXACA						
II. Gasto Etiquetado (II=A)	**0**	**0**	**0**	**0**	**0**	**0**
III. Total de Egresos (III = I + II)	**4,370,708**	**0**	**4,370,708**	**3,458,210**	**3,431,906**	**912,499**

DIRECCIÓN GENERAL DE POBLACIÓN DE OAXACA
Estado Analítico del Ejercicio del Presupuesto de Egresos Detallado - LDF
Clasificación Funcional (Finalidad y Función)
Del 1 de enero al 30 de septiembre de 2020
(PESOS)

Concepto	Egresos					Subejercicio
	Aprobado	Ampliaciones/ (Reducciones)	Modificado	Devengado	Pagado	
I. Gasto No Etiquetado (I=A+B+C+D)	**4,370,708**	**0**	**4,370,708**	**3,458,210**	**3,431,906**	**912,499**
A. Gobierno (A=a1+a2+a3+a4+a5+a6+a7+a8)	**4,370,708**	**0**	**4,370,708**	**3,458,210**	**3,431,906**	**912,499**
a1) Legislación						0
a2) Justicia						0
a3) Coordinación de la Política de Gobierno						0
a4) Relaciones Exteriores						0
a5) Asuntos Financieros y Hacendarios	4,370,708	0	4,370,708	3,458,210	3,431,906	912,499
a6) Seguridad Nacional						0
a7) Asuntos de Orden Público y de Seguridad Interior						0
a8) Otros Servicios Generales						0
B. Desarrollo Social (B=b1+b2+b3+b4+b5+b6+b7)	**0**	**0**	**0**	**0**	**0**	**0**
b1) Protección Ambiental						0
b2) Vivienda y Servicios a la Comunidad						0
b3) Salud						0
b4) Recreación, Cultura y Otras Manifestaciones Sociales						0
b5) Educación						0
b6) Protección Social						0
b7) Otros Asuntos Sociales						0
C. Desarrollo Económico (C=c1+c2+c3+c4+c5+c6+c7+c8+c9)	**0**	**0**	**0**	**0**	**0**	**0**
c1) Asuntos Económicos, Comerciales y Laborales en General						0
c2) Agropecuaria, Silvicultura, Pesca y Caza						0
c3) Combustibles y Energía						0
c4) Minería, Manufacturas y Construcción						0
c5) Transporte						0
c6) Comunicaciones						0
c7) Turismo						0
c8) Ciencia, Tecnología e Innovación						0
c9) Otras Industrias y Otros Asuntos Económicos						0
D. Otras No Clasificadas en Funciones Anteriores (D=d1+d2+d3+d4)	**0**	**0**	**0**	**0**	**0**	**0**
d1) Transacciones de la Deuda Pública / Costo Financiero de la Deuda						0
d2) Transferencias, Participaciones y Aportaciones Entre Diferentes Niveles y Órdenes de Gobierno						0
d3) Saneamiento del Sistema Financiero						0
d4) Adeudos de Ejercicios Fiscales Anteriores						0
II: Gasto Etiquetado (II=A+B+C+D)	**0**	**0**	**0**	**0**	**0**	**0**
A. Gobierno (A=a1+a2+a3+a4+a5+a6+a7a+a8)	**0**	**0**	**0**	**0**	**0**	**0**
a1) Legislación						0
a2) Justicia						0
a3) Coordinación de la Política de Gobierno						0
a4) Relaciones Exteriores						0
a5) Asuntos Financieros y Hacendarios						0
a6) Seguridad Nacional						0
a7) Asuntos de Orden Público y de Seguridad Interior						0
a8) Otros Servicios Generales						0
B. Desarrollo Social (B=b1+b2+b3+b4+b5+b6+b7)	**0**	**0**	**0**	**0**	**0**	**0**
b1) Protección Ambiental						0
b2) Vivienda y Servicios a la Comunidad						0
b3) Salud						0
b4) Recreación, Cultura y Otras Manifestaciones Sociales						0
b5) Educación						0
b6) Protección Social						0
b7) Otros Asuntos Sociales						0
C. Desarrollo Económico (C=c1+c2+c3+c4+c5+c6+c7+c8+c9)	**0**	**0**	**0**	**0**	**0**	**0**
c1) Asuntos Económicos, Comerciales y Laborales en General						0
c2) Agropecuaria, Silvicultura, Pesca y Caza						0
c3) Combustibles y Energía						0
c4) Minería, Manufacturas y Construcción						0
c5) Transporte						0
c6) Comunicaciones						0
c7) Turismo						0
c8) Ciencia, Tecnología e Innovación						0
c9) Otras Industrias y Otros Asuntos Económicos						0
D. Otras No Clasificadas en Funciones Anteriores (D=d1+d2+d3+d4)	**0**	**0**	**0**	**0**	**0**	**0**
d1) Transacciones de la Deuda Pública / Costo Financiero de la Deuda						0
d2) Transferencias, Participaciones y Aportaciones Entre Diferentes Niveles y Órdenes de Gobierno						0
d3) Saneamiento del Sistema Financiero						0
d4) Adeudos de Ejercicios Fiscales Anteriores						0
III. Total de Egresos (III = I + II)	**4,370,708**	**0**	**4,370,708**	**3,458,210**	**3,431,906**	**912,499**

DIRECCIÓN GENERAL DE POBLACIÓN DE OAXACA
Estado Analítico del Ejercicio del Presupuesto de Egresos Detallado - LDF
Clasificación de Servicios Personales por Categoría
Del 1 de enero al 30 de septiembre de 2020
(PESOS)

Concepto	Egresos					Subejercicio
	Aprobado	Ampliaciones/ (Reducciones)	Modificado	Devengado	Pagado	
I. Gasto No Etiquetado (I=A+B+C+D+E+F)	**3,945,288**	**0**	**3,945,288**	**3,301,224**	**3,301,224**	**644,065**
A. Personal Administrativo	3,945,288	0	3,945,288	3,301,224	3,301,224	644,065
B. Magisterio						0
C. Servicios de Salud (C=c1+c2)	0	0	0	0	0	0
c1) Personal Administrativo						0
c2) Personal Médico, paramédico y afín						0
D. Seguridad Pública						0
E. Gastos asociados a la implementación de nuevas leyes federales o reformas a las mismas (E=e1+e2)	0	0	0	0	0	0
e1) Nombre del Programa o Ley 1						0
e2) Nombre del Programa o Ley 2						0
F. Sentencias laborales definitivas						0
II. Gasto Etiquetado (I=A+B+C+D+E+F)	**0**	**0**	**0**	**0**	**0**	**0**
A. Personal Administrativo						0
B. Magisterio						0
C. Servicios de Salud (C=c1+c2)	0	0	0	0	0	0
c1) Personal Administrativo						0
c2) Personal Médico, paramédico y afín						0
D. Seguridad Pública						0
E. Gastos asociados a la implementación de nuevas leyes federales o reformas a las mismas (E=e1+e2)	0	0	0	0	0	0
e1) Nombre del Programa o Ley 1						0
e2) Nombre del Programa o Ley 2						0
F. Sentencias laborales definitivas						0
III. Total de Gasto en Servicios Personales (III = I + II)	**3,945,288**	**0**	**3,945,288**	**3,301,224**	**3,301,224**	**644,065**

DIRECCIÓN GENERAL DE POBLACIÓN DE OAXACA Informe sobre Estudios Actuariales - LDF					
	Pensiones y jubilaciones	**Salud**	**Riesgos de trabajo**	**Invalidez y vida**	**Otras prestaciones sociales**
Tipo de Sistema					
Prestación laboral o Fondo general para trabajadores del estado o municipio					
Beneficio definido, Contribución definida o Mixto					
Población afiliada					
Activos					
Edad máxima					
Edad mínima					
Edad promedio					
Pensionados y Jubilados					
Edad máxima					
Edad mínima					
Edad promedio					
Beneficiarios					
Promedio de años de servicio (trabajadores activos)					
Aportación individual al plan de pensión como % del salario					
Aportación del ente público al plan de pensión como % del salario					
Crecimiento esperado de los pensionados y jubilados (como %)					
Crecimiento esperado de los activos (como %)					
Edad de Jubilación o Pensión					
Esperanza de vida					
Ingresos del Fondo					
Ingresos Anuales al Fondo de Pensiones					
Nómina anual					
Activos					
Pensionados y Jubilados					
Beneficiarios de Pensionados y Jubilados					
Monto mensual por pensión					
Máximo					
Mínimo					
Promedio					
Monto de la reserva					
Valor presente de las obligaciones					
Pensiones y Jubilaciones en curso de pago					
Generación actual					
Generaciones futuras					
Valor presente de las contribuciones asociadas a los sueldos futuros de cotización X%					
Generación actual					
Generaciones futuras					
Valor presente de aportaciones futuras					
Generación actual					
Generaciones futuras					
Otros Ingresos					
Déficit/superávit actuarial					
Generación actual					
Generaciones futuras					
Periodo de suficiencia					
Año de descapitalización					
Tasa de rendimiento					
Estudio actuarial					
Año de elaboración del estudio actuarial					
Empresa que elaboró el estudio actuarial					

No aplica

GOBIERNO DEL ESTADO
DE OAXACA

HOSPITAL DE LA NIÑEZ OAXAQUEÑA

RESULTADOS GENERALES

HOSPITAL DE LA NIÑEZ OAXAQUEÑA

El Hospital de la niñez Oaxaqueña otorga atención médica de alta especialidad pediátrica para atender las necesidades de la población de infantes y jóvenes menores de 18 años en el Estado de Oaxaca. Entre los servicios que se otorgaron se encuentra la atención en consulta externa, para lo cual se cuenta con 29 especialidades, de las cuales 19 son médicas y 10 quirúrgicas.

En el periodo comprendido de enero a septiembre de 2020, se brindaron 75,424 estudios de laboratorio y gabinete.

En el área de hospitalización durante los tres trimestres de 2020 se efectuaron 1,999 egresos hospitalarios y se aplicaron 900 quimioterapias.

Otro de los servicios de gran importancia es la atención en urgencias, contando con 12 espacios disponibles para proporcionar el servicio satisfactoriamente a los pacientes que ameriten hospitalización o críticamente enfermos enviados de todo el sistema de salud del Estado, y también pacientes que acuden en forma espontánea o enviados por médicos particulares, la cantidad de atenciones brindadas en el tercer trimestre de 2020, fue de 1,251 atenciones.

Laboratorio y Gabinete: se cuentan con un laboratorio clínico, con bacteriología, laboratorio de genética, y se efectúan estudios de histopatología. Durante el año se han efectuado 75,049 estudios de laboratorio clínico.

Cirugías y otros procedimientos 501; consulta externa especializada 5,997 y quimioterapias administradas 900, numero de atención medica fortalecida 1.

Gobierno del Estado de Oaxaca
UR: 523 - HOSPITAL DE LA NIÑEZ OAXAQUEÑA
Estado de Situación Financiera
Del 1° de enero al 30 de septiembre de 2020 y 2019
(Pesos)

Oaxaca
Gobierno del Estado

CONCEPTO	EJERCICIO FISCAL 2020	EJERCICIO FISCAL 2019
ACTIVO		
ACTIVO CIRCULANTE		
EFECTIVO Y EQUIVALENTES	16,101,391	29,053,261
DERECHOS A RECIBIR EFECTIVO O EQUIVALENTES	79,413,943	65,669,032
DERECHOS A RECIBIR BIENES O SERVICIOS	1,839,176	0
Total de ACTIVO CIRCULANTE	**97,354,511**	**94,722,294**
ACTIVO NO CIRCULANTE		
BIENES INMUEBLES, INFRAESTRUCTURA Y CONSTRUCCIONES EN PROCESO	43,776,208	33,776,208
BIENES MUEBLES	36,515,575	36,103,654
DEPRECIACIÓN, DETERIORO Y ARMORTIZACIÓN ACUMULADA DE BIENES	-12,832,310	-4,048,672
Total de ACTIVO NO CIRCULANTE	**67,459,472**	**65,831,190**
TOTAL DE ACTIVOS	**164,813,983**	**160,553,483**

CONCEPTO	EJERCICIO FISCAL 2020	EJERCICIO FISCAL 2019
PASIVO		
PASIVO CIRCULANTE		
CUENTAS POR PAGAR A CORTO PLAZO	63,247,221	57,344,338
Total de PASIVO CIRCULANTE	**63,247,221**	**57,344,338**
PASIVO NO CIRCULANTE		
CUENTAS POR PAGAR A LARGO PLAZO	124,605	124,605
Total de PASIVO NO CIRCULANTE	**124,605**	**124,605**
TOTAL PASIVO	**63,371,827**	**57,468,943**
HACIENDA PÚBLICA/PATRIMONIO		
HACIENDA PÚBLICA/PATRIMONIO CONTRIBUIDO		
DONACIONES DE CAPITAL	329,063	320,564
ACTUALIZACIÓN DE LA HACIENDA PÚBLICA/ PATRIMONIO	-9,013,982	-9,013,982
Total de HACIENDA PÚBLICA/PATRIMONIO CONTRIBUIDO	**-8,684,920**	**-8,693,419**
HACIENDA PÚBLICA/PATRIMONIO GENERADO		
RESULTADOS DE EJERCICIO (AHORRO/ DESAHORRO)	0	0
RESULTADOS DE EJERCICIOS ANTERIORES	80,445,488	99,689,607
REVALÚOS	-2,511,907	-2,511,907
Total de HACIENDA PÚBLICA/PATRIMONIO GENERADO	**77,933,581**	**97,177,700**
TOTAL HACIENDA	**69,248,662**	**88,484,281**
Resultados del Ejercicio (Ahorro/Desahorro)	**32,193,495**	**14,600,259**
Total de Pasivo y Patrimonio/Hacienda Pública	**164,813,983**	**160,553,483**

Lugar y fecha de generación: Reyes Mantecón, Oaxaca; a 30 de SEPTIEMBRE de 2020
Bajo protesta de decir verdad declaramos que los estados financieros y sus Notas son razonablemente correctos y responsabilidad del emisor.

2016-2022
HOSPITAL DE LA NIÑEZ OAXAQUEÑA

JEFE DEL DEPARTAMENTO DE RECURSOS FINANCIEROS Y MATERIALES	SUBDIRECTOR ADMINISTRATIVO	DIRECTOR GENERAL
L.C.P. JUAN ESTEVA VALDIVIESO	L. C. P. FIDEL CABRERA VELASQUEZ	DR. ROBERTO SALVADOR LUNA CRUZ

Gobierno del Estado de Oaxaca
UR: 523 - HOSPITAL DE LA NIÑEZ OAXAQUEÑA
Estado de Actividades
Del 1° de enero al 30 de septiembre de 2020 y 2019
(Pesos)

Oaxaca
Gobierno del Estado

CONCEPTO	EJERCICIO FISCAL 2020	EJERCICIO FISCAL 2019
INGRESOS Y OTROS BENEFICIOS		
PARTICIPACIONES, APORTACIONES, CONVENIOS, INCENTIVOS DERIVADOS DE LA COLABORACION FISCAL, FONDOS DIS	**79,481,680**	**65,092,801**
TRANSFERENCIAS, ASIGNACIONES, SUBSIDIOS Y SUBVENCIONES, Y PENSIONES Y JUBILACIONES	79,481,680	65,092,801
TOTAL DE INGRESOS Y OTROS BENEFICIOS	**79,481,680**	**65,092,801**

CONCEPTO	EJERCICIO FISCAL 2020	EJERCICIO FISCAL 2019
GASTOS Y OTRAS PÉRDIDAS		
TRANSFERENCIAS, ASIGNACIONES, SUBSIDIOS Y OTRAS AYUDAS	**44,103,753**	**46,443,870**
TRANSFERENCIAS INTERNAS Y ASIGNACIONES AL SECTOR PÚBLICO	44,103,753	46,443,870
OTROS GASTOS Y PÉRDIDAS EXTRAORDINARIAS	**3,184,432**	**4,048,672**
ESTIMACIONES, DEPRECIACIONES, DETERIOROS, OBSOLESCENCIA Y AMORTIZACIONES	3,184,432	4,048,672
TOTAL DE GASTOS Y OTRAS PERDIDAS	**47,288,185**	**50,492,542**
AHORRO NETO DEL EJERCICIO	**32,193,495**	**14,600,259**

Lugar y fecha de generación: Reyes Mantecón, Oaxaca; a 30 de SEPTIEMBRE de 2020

Bajo protesta de decir verdad declaramos que los estados financieros y sus Notas son razonablemente correctos y responsabilidad del emisor.

2016-2022
HOSPITAL DE LA NIÑEZ OAXAQUEÑA

JEFE DEL DEPARTAMENTO DE RECURSOS FINANCIEROS Y MATERIALES
L.C.P. JUAN ESTEVA VALDIVIESO

SUBDIRECTOR ADMINISTRATIVO
L. C. P. FIDEL CABRERA VELASQUEZ

DIRECTOR GENERAL
DR. ROBERTO SALVADOR LUNA CRUZ

Gobierno del Estado de Oaxaca
UR: 523 - HOSPITAL DE LA NIÑEZ OAXAQUEÑA
Estado de Variación de la Hacienda Pública
Del 1° de enero al 30 de septiembre de 2020 y 2019
(Pesos)

Oaxaca
Gobierno del Estado

Concepto	Hacienda Pública/ Patrimonio			Ajustes por Cambios de Valor	Total
	Contribuido	Generado			
		Ejerc. Ant.	Del Ejercicio		
Patrimonio Neto Inicial Ajustado del Ejercicio	**-8,967,257**	**0**	**0**	**0**	**-8,967,257**
DONACIONES DE CAPITAL	46,725	0	0	0	46,725
ACTUALIZACIONES DEL PATRIMONIO	-9,013,982	0	0	0	-9,013,982
Variaciones de la Hacienda Pública / Patrimonio Neto del Ejercicio	**0**	**0**	**99,813,176**	**0**	**99,813,176**
REVALÚOS	0	0	-2,511,907	0	-2,511,907
RESULTADOS DE EJERCICIOS ANTERIORES	0	0	82,333,334	0	82,333,334
RESULTADOS DEL EJERCICIO (AHORRO/ DESAHORRO)	0	0	19,991,748	0	19,991,748
Hacienda Pública / Patrimonio Neto Final del Ejercicio 2019	**-8,967,257**	**0**	**99,813,176**	**0**	**90,845,918**
Cambios en la Hacienda Pública / Patrimonio Neto del Ejercicio 2020	**-8,693,419**	**0**	**0**	**0**	**-8,693,419**
DONACIONES DE CAPITAL	320,564	0	0	0	320,564
ACTUALIZACIONES DEL PATRIMONIO	-9,013,982	0	0	0	-9,013,982
Variaciones de la Hacienda Pública / Patrimonio Neto del Ejercicio	**0**	**0**	**86,975,081**	**0**	**86,975,081**
REVALÚOS	0	0	-2,511,907	0	-2,511,907
RESULTADOS DE EJERCICIOS ANTERIORES	0	0	99,689,607	0	99,689,607
RESULTADOS DEL EJERCICIO (AHORRO/ DESAHORRO)	0	0	-10,202,619	0	-10,202,619
Saldo Neto en la Hacienda Pública / Patrimonio 2020	**-8,693,419**	**0**	**86,975,081**	**0**	**78,281,662**

Lugar y fecha de generación: Reyes Mantecón, Oaxaca; a 30 de SEPTIEMBRE de 2020
Bajo protesta de decir verdad declaramos que los estados financieros y sus Notas son razonablemente correctos y responsabilidad del emisor.

2016-2022
HOSPITAL DE LA NIÑEZ OAXAQUEÑA

JEFE DEL DEPARTAMENTO DE RECURSOS FINANCIEROS Y MATERIALES	SUBDIRECTOR ADMINISTRATIVO	DIRECTOR GENERAL
L.C.P. JUAN ESTEVA VALDIVIESO	L. C. P. FIDEL CABRERA VELASQUEZ	DR. ROBERTO SALVADOR LUNA CRUZ

Cuenta de la Hacienda Pública Estatal 2020
Gobierno del Estado de Oaxaca
UR: 523 - HOSPITAL DE LA NIÑEZ OAXAQUEÑA
Estado de Cambios en la Situación Financiera
Del 1° de enero al 30 de septiembre de 2020 y 2019
(Pesos)

Oaxaca
Gobierno del Estado

CONCEPTO	ORIGEN	APLICACIÓN	CONCEPTO	ORIGEN	APLICACIÓN
ACTIVO	**21,735,508**	**25,996,008**	**PASIVO**	**5,902,883**	**0**
ACTIVO CIRCULANTE	**12,951,870**	**15,584,087**	**PASIVO CIRCULANTE**	**5,902,883**	**0**
EFECTIVO Y EQUIVALENTES	12,951,870	0	CUENTAS POR PAGAR A CORTO PLAZO	5,902,883	0
DERECHOS A RECIBIR EFECTIVO O EQUIVALENTES	0	13,744,911	**PASIVO NO CIRCULANTE**	**0**	**0**
DERECHOS A RECIBIR BIENES O SERVICIOS	0	1,839,176	CUENTAS POR PAGAR A LARGO PLAZO	0	0
ACTIVO NO CIRCULANTE	**8,783,638**	**10,411,920**	**HACIENDA PÚBLICA/PATRIMONIO**	**8,499**	**19,244,118**
BIENES INMUEBLES, INFRAESTRUCTURA Y CONSTRUCCIONES EN PROCESO	0	10,000,000	**HACIENDA PÚBLICA/PATRIMONIO CONTRIBUIDO**	**8,499**	**0**
BIENES MUEBLES	0	411,920	DONACIONES DE CAPITAL	8,499	0
DEPRECIACIÓN, DETERIORO Y ARMORTIZACIÓN ACUMULADA DE BIENES	8,783,638	0	ACTUALIZACIÓN DE LA HACIENDA PÚBLICA/ PATRIMONIO	0	0
			HACIENDA PÚBLICA/PATRIMONIO GENERADO	**0**	**19,244,118**
			RESULTADOS DE EJERCICIO (AHORRO/ DESAHORRO)	0	0
			RESULTADOS DE EJERCICIOS ANTERIORES	0	19,244,118
			REVALÚOS	0	0
			RESULTADOS DEL EJERCICIO (AHORRO/DESAHORRO)	**14,388,879**	**0**
			TOTALES	**20,300,261**	**19,244,118**

Lugar y fecha de generación: Reyes Mantecón, Oaxaca; a 30 de SEPTIEMBRE de 2020
Bajo protesta de decir verdad declaramos que los estados financieros y sus Notas son razonablemente correctos y responsabilidad del emisor.

2016-2022
HOSPITAL DE LA NIÑEZ OAXAQUEÑA

JEFE DEL DEPARTAMENTO DE RECURSOS FINANCIEROS Y MATERIALES
L.C.P. JUAN ESTEVA VALDIVIESO

SUBDIRECTOR ADMINISTRATIVO
L. C. P. FIDEL CABRERA VELASQUEZ

DIRECTOR GENERAL
DR. ROBERTO SALVADOR LUNA CRUZ

GOBIERNO DEL ESTADO DE OAXACA

Oaxaca | HNO Hospital de la niñez Oaxaqueña

Estado de Flujos de Efectivo

HOSPITAL DE LA NIÑEZ OAXAQUEÑA

DEL 1 de enero al 30 de septiembre 2020 y 2019

Concepto	2020	2019
Flujos de Efectivo de las Actividades de Operación		
Origen	**86,771,408**	**74,438,136**
Impuestos	0	0
Cuotas y Aportaciones de Seguridad Social	0	0
Contribuciones de Mejoras	0	0
Derechos	0	0
Productos	0	0
Aprovechamientos	0	0
Ingresos por Venta de Bienes y Prestación de Servicios	0	0
Participaciones, Aportaciones, Convenios, Incentivos Derivados de la Colaboración Fiscal y Fondos Distintos de Aportaciones	0	0
Transferencias, Asignaciones, Subsidios y Subvenciones, y Pensiones y Jubilaciones	79,481,680	82,825,440
Otros Orígenes de Operación	7,289,728	-8,387,304
Aplicación	**60,609,923**	**68,649,950**
Servicios Personales	0	0
Materiales y Suministros	0	0
Servicios Generales	0	0
Transferencias Internas y Asignaciones al Sector Público	44,103,753	83,633,042
Transferencias al resto del Sector Público	0	0
Subsidios y Subvenciones	0	0
Ayudas Sociales	0	0
Pensiones y Jubilaciones	0	0
Transferencias a Fideicomisos, Mandatos y Contratos Análogos	0	0
Transferencias a la Seguridad Social	0	0
Donativos	0	0
Transferencias al Exterior	0	0
Participaciones	0	0
Aportaciones	0	0
Convenios	0	0
Otras Aplicaciones de Operación	16,506,170	-14,983,092
Flujos Netos de Efectivo por Actividades de Operación	***26,161,485***	***5,788,186***
Flujos de Efectivo de las Actividades de Inversión		
Origen	**0**	**0**
Bienes Inmuebles, Infraestructura y Construcciones en Proceso	0	0
Bienes Muebles	0	0
Otros Orígenes de Inversión	0	0
Aplicación	**20,000,000**	**7,652,472**
Bienes Inmuebles, Infraestructura y Construcciones en Proceso	20,000,000	0
Bienes Muebles	0	7,652,472
Otras Aplicaciones de Inversión	0	0
Flujos Netos de Efectivo por Actividades de Inversión	***-20,000,000***	***-7,652,472***
Flujo de Efectivo de las Actividades de Financiamiento		
Origen	**0**	**0**
Endeudamiento Neto	*0*	*0*
Interno	0	0
Externo	0	0
Otros Orígenes de Financiamiento	0	0
Aplicación	**0**	**0**
Servicios de la Deuda	*0*	*0*
Interno	0	0
Externo	0	0
Otras Aplicaciones de Financiamiento	0	0
Flujos Netos de Efectivo por Actividades de Financiamiento	***0***	***0***
Incremento/Disminución Neta en el Efectivo y Equivalentes al Efectivo	***6,161,485***	***-1,864,286***
Efectivo y Equivalentes al Efectivo al Inicio del Ejercicio	9,939,906	11,804,192
Efectivo y Equivalentes al Efectivo al Final del Ejercicio	***16,101,391***	***9,939,906***

Bajo protesta de decir verdad declaramos que los Estados Financieros y sus notas son razonablemente correctos y responsabilidad del emisor.

L.C.P. FIDEL CABRERA VELASQUEZ

SUBDIRECTOR ADMINISTRATIVO

2016-2022
HOSPITAL DE LA NIÑEZ OAXAQUEÑA

DR. ROBERTO SALVADOR LUNA CRUZ

DIRECTOR GENERAL

Cuenta de la Hacienda Pública Estatal 2020
Gobierno del Estado de Oaxaca
UR: 523 - HOSPITAL DE LA NIÑEZ OAXAQUEÑA
Estado Analítico del Activo
Del 1° de enero al 30 de septiembre de 2020
(Pesos)

Oaxaca
Gobierno del Estado

DESCRIPCION	SALDO INICIAL	PERIODO		SALDO FINAL	FLUJO
		CARGOS	ABONOS		
ACTIVO					
ACTIVO CIRCULANTE	**74,686,855**	**142,027,788**	**119,360,132**	**97,354,511**	**22,667,655**
EFECTIVO Y EQUIVALENTES	9,939,906	105,717,265	99,555,780	16,101,391	6,161,485
DERECHOS A RECIBIR EFECTIVO O EQUIVALENTES	64,746,949	34,471,346	19,804,352	79,413,943	14,666,994
DERECHOS A RECIBIR BIENES O SERVICIOS	---	1,839,176	---	1,839,176	1,839,176
ACTIVO NO CIRCULANTE	**59,684,321**	**60,959,583**	**53,184,432**	**67,459,472**	**7,775,151**
BIENES INMUEBLES, INFRAESTRUCTURA Y CONSTRUCCIONES EN PROCESO	33,776,208	60,000,000	50,000,000	43,776,208	10,000,000
BIENES MUEBLES	36,103,654	959,583	547,663	36,515,575	411,920
DEPRECIACIÓN, DETERIORO Y ARMORTIZACIÓN ACUMULADA DE BIENES	-10,195,540	---	2,636,769	-12,832,310	2,636,769
TOTAL ACTIVO	**134,371,177**	**202,987,371**	**172,544,564**	**164,813,983**	**30,442,807**

Lugar y fecha de generación: Reyes Mantecón, Oaxaca; a 30 de SEPTIEMBRE de 2020

Bajo protesta de decir verdad declaramos que los estados financieros y sus Notas son razonablemente correctos y responsabilidad del emisor.

2016-2022
HOSPITAL DE LA NIÑEZ OAXAQUEÑA

JEFE DEL DEPARTAMENTO DE RECURSOS FINANCIEROS Y MATERIALES
L.C.P. JUAN ESTEVA VALDIVIESO

SUBDIRECTOR ADMINISTRATIVO
L. C. P. FIDEL CABRERA VELASQUEZ

DIRECTOR GENERAL
DR. ROBERTO SALVADOR LUNA CRUZ

DENOMINACIÓN DE LAS DEUDAS	MONEDA DE CONTRATACIÓN	INSTITUCION O PAÍS ACREEDOR	SALDO INICIAL DEL PERIODO	SALDO FINAL DEL PERIODO
DEUDA PÚBLICA				
Corto Plazo				
Deuda Interna				
Instituciones de Crédito	PESOS	MEXICO	0	0
Titulos y Valores			0	0
Arrendamientos Financieros			0	0
Deuda Externa				
Organismos Financieros Internacionales			0	0
Deuda Bilateral			0	0
Titulos y Valores			0	0
Arrendamientos Financieros			0	0
Subtotal a Corto Plazo			**0**	**0**
Largo Plazo				
Deuda Interna				
Instituciones de Crédito	PESOS	MEXICO	0	0
Titulos y Valores			0	0
Arrendamientos Financieros			0	0
Deuda Externa				
Organismos Financieros Internacionales			0	0
Deuda Bilateral			0	0
Titulos y Valores			0	0
Arrendamientos Financieros			0	0
Subtotal a Largo Plazo			**0**	**0**
OTROS PASIVOS				
OTROS	PESOS	MEXICO	0	0
SUBTOTAL OTROS PASIVOS			**0**	**0**
TOTAL DEUDA Y OTROS PASIVOS			**0**	**0**

INFORMES SOBRE PASIVOS CONTINGENTES

NO APLICA

NOTAS A LOS ESTADOS FINANCIEROS

DEL 01 DE ENERO AL 30 SEPTIEMBRE DEL 2020
(PESOS)

Remito informe relacionado con la Información Financiera del Hospital de la Niñez Oaxaqueña del periodo de 01 de Enero al 30 de Septiembre del 2020.

NOTAS A DESGLOSE

I) NOTAS AL ESTADO DE SITUACION FINANCIERA.

El Estado de Situación Financiera tiene como propósito mostrar información relativa a los recursos y obligaciones de la Entidad.

ACTIVO

CUENTAS	EJERCICIO 2020	EJERCICIO 2019
ACTIVO CIRCULANTE		
Efectivo y Equivalentes	$ 16,101,391	29,053,261
Derechos a recibir efectivo o Equivalentes	79,413,943	65,669,032
Derechos a recibir bienes o servicios	1,839,176	0
Total de Activo Circulante	97,354,510	94,722,293
Bienes Inmuebles, Infraestructura y construcciones en proceso	43,776,208	33,776,208
Bienes Muebles	36,515,575	36,103,654
Depreciación, deterioro y amortización acumulada de bienes e intangibles.	12,832,310	-4,048,672
Total de Activo No Circulante	67,459,473	65,831,190
TOTAL DE ACTIVOS	$ 164,813,983	$ 160,553,483

ACTIVO CIRCULANTE

Efectivo y Equivalentes

El rubro de efectivo y equivalentes al 30 de Septiembre del ejercicio fiscal 2020, representa los recursos disponibles de la Entidad, para solventar los gastos durante el ejercicio en el rubro de Gastos de Operación para el buen funcionamiento de las actividades del Hospital de la Niñez Oaxaqueña, saldo que se refleja en las siguientes cuentas:

CONCEPTO	EJERCICIO 2020	EJERCICIO 2019
Fondos fijos de caja	20,728	20,728
Bancos	16,080,663	29,032,533
TOTAL	$ 16,101,391	$ 29,053,261

Derechos a recibir Efectivo o Equivalentes

En el rubro de Derechos a recibir Efectivo y Equivalentes (Otros deudores diversos por cobrar a Corto Plazo) el saldo que se expresa en el Estado de Situación Financiera al 30 de Septiembre del 2020, corresponde a las provisiones por retenciones de nómina del tercer trimestre del 2020, entre otras, integrándose de la siguiente forma:

CONCEPTO	EJERCICIO 2020	EJERCICIO 2019
Gastos a comprobar	4,588,929	4,588,929
Subsidio al empleo	1,059	1,059
Provisiones a terceros	21,215,361	17,834,783
Otros deudores	53,603,095	43,238,762
Préstamos directos	5,499	5,499
TOTAL	$ 79,413,943	$ 65,669,032

Subsidio al empleo, Impuestos Sobre Sueldos y Salarios (ISSS) contribuciones: IMSS; Seguro de Vida, personal administrativo, base confianza; seguro de vida MMS; IMSS, Cesantía y Vejez; y Crédito INFONAVIT.

ACTIVO NO CIRCULANTE

Está constituido por el conjunto de valores y derechos de realización o disponibilidad con un periodo de tiempo superior a un año.

Bienes Inmuebles

El rubro de Bienes Inmuebles al 30 de Septiembre del 2020 del Hospital de la Niñez Oaxaqueña, está integrado de la siguiente forma:

CONCEPTO	EJERCICIO 2020	EJERCICIO 2019
Terreno	26,848,180	6,848,180
Edificios No Habitacionales	16,928,028	16,928,027
Edificación no Habitacional	0	10,000,000
TOTAL	$ 43,776,208	$ 33,776,207

Los Bienes Inmuebles muestran un incremento en terrenos por la adquisición del predio mismo que fue autorizado mediante un proyecto por la subsecretaria de planeación e inversión pública con número de oficio SF/SPIP/AOPI/0043/2020.

En cuanto al rubro Edificación no Habitacional presenta una disminución por la reclasificación del saldo que se realizó para registrar los bienes muebles que fueron adquiridos en el proceso de acreditación del Hospital, así como también los gastos y por mantenimiento de equipos se reclasificaron a la cuenta de resultados del ejercicio.

Bienes Muebles

Representa el valor total de los bienes muebles al 30 de Septiembre del 2020 del Hospital de la Niñez Oaxaqueña, y está integrado de la siguiente forma:

CUENTAS	EJERCICIO 2020	EJERCICIO 2019
Muebles de Oficina y Estantería	408,327	363,181
Equipo de Cómputo y Tecnologías de la Información	1,556,447	1,847,254
Equipos y Aparatos Audiovisuales	130,956	163,286
Equipo Médico y de Laboratorio	21,487,700	21,570,996
Instrumental Médico y de Laboratorio	6,653,535	6,737,153
Automóviles y Camiones y equipos de trans	2,285,940	2,285,940
Maquinaria y Equipo Industrial	258,860	139,534
Equipo de Comunicación y de Telecomunicación	81,362	81,362
Herramientas y máquinas-herramienta	3,301,727	2,547,275
Otros Equipos	350,721	367,673
TOTAL	$ 36,515,575	$ 36,103,654

Se visualiza un incremento en las cuentas de equipo de cómputo y tecnologías de la información, equipo médico y de laboratorio y maquinaria y equipo industrial esto con motivo de la reclasificación de la cuenta de instalaciones y equipamiento en construcciones, adquisición de bienes y donaciones realizadas por instituciones sin fines de lucro.

DEPRECIACION ACUMULADA DE BIENES MUEBLES

Representa el valor de la depreciación de bienes muebles de los años 2018, 2019 y 2020, $ -12,832,310(doce millones ochocientos treinta y dos mil trescientos diez Pesos 00/100 M.N.) y está integrado de la siguiente manera:

DESCRIPCION	ENERO-SEPTIEMBRE 2020	ENERO-SEPTIEMBRE 2019
Depreciación acumulada de bienes muebles	-12,832,310	-4,048,672
TOTAL	-12,832,310	-4,048,672

El saldo del rubro de Activo No Circulante es de $ 67,459,472 (sesenta y siete millones cuatrocientos cincuenta y nueve mil cuatrocientos setenta y dos pesos pesos 00/100 M.N.) al 30 de Septiembre del 2020.

PASIVO

El saldo de este rubro al 30 de Septiembre de 2020, asciende a la cantidad de $ 63,371,827 (sesenta y tres millones trescientos setenta y un mil ochocientos veintisiete Pesos 00/100 M.N.), que corresponden a los compromisos de pagos adquiridos durante el Ejercicio Fiscal 2016 y 2018 con varios proveedores y prestadores de servicios por las adquisiciones de bienes y contratación de servicios por pagar a corto plazo, también este rubro se contemplan los montos de las provisiones de nóminas (retenciones de los trabajadores) correspondiente al mes de septiembre del 2020, detallándose de la siguiente forma:

PASIVO CIRCULANTE

El Pasivo Circulante al 30 de septiembre del 2020 del Hospital de la Niñez Oaxaqueña se encuentra integrado de la siguiente forma:

CUENTAS	EJERCICIO 2020	EJERCICIO 2019
Deudas por adquisición de bienes y contratación de servicios por pagar a corto plazo	39,188	39,188
Contratista por obras en bienes de dominio público por pagar a corto plazo	0	0
Transferencias internas y asignaciones al sector publico	34,836,664	32,857,165
Retenciones de impuestos por pagar corto plazo	1,193,114	1,032,439
Retenciones del sistema de seguridad social por pagar a corto plazo	77,375	106,563
Otras retenciones y contribuciones por pagar a corto plazo	10,343.458	10,324,031
Ministraciones de fondos por pagar a corto plazo	0	3,000,000
Otras cuentas por pagar a corto plazo	16,757,422	9,984,952
TOTAL	$ 63,247,221	$ 57,344,338

PASIVO NO CIRCULANTE

El Pasivo No Circulante al 30 de Septiembre del 2020 del Hospital de la Niñez Oaxaqueña está integrado de la siguiente forma:

CUENTAS	EJERCICIO 2020	EJERCICIO 2019
Deudas por adquisición de bienes y contratación de servicios por pagar a largo plazo	124.605	124,605
TOTAL	$ 124,605	$ 124,605

HACIENDA PÚBLICA/PATRIMONIO

CUENTAS	EJERCICIO 2020	EJERCICIO 2019
HACIENDA PÚBLICA/PATRIMONIO GENERADO		
Resultados de Ejercicio (ahorro/Desahorro)	32,193,495	14,600,259
Revalúos	-2,511,907	-2,511,907
Resultado de ejercicios Anteriores	80,445,488	99,689,607
Total, de Hacienda Pública/Patrimonio Generado	$ 77,933,581	$ 97,177,700

La cuenta de Hacienda Pública/Patrimonio, refleja un saldo al 30 de septiembre del 2020, la cantidad de $77,933,581 (Setenta y siete millones novecientos treinta y tres mil quinientos ochenta y un pesos 00/100 M.N.) que representa la acumulación de resultados de Ejercicios Anteriores.

Resultado del Ejercicio (ahorro/Desahorro 32,193,495

II) NOTAS AL ESTADO DE ACTIVIDADES.

Muestra el resultado de las operaciones de la Entidad correspondiente al periodo del 01 de julio al 30 de septiembre del 2020, integrado de la siguiente forma:

CUENTAS	EJERCICIO FISCAL 2020	EJERCICIO FISCAL 2019
INGRESOS Y OTROS BENEFICIOS		
PARTICIPACIONES, APORTACIONES, TRANSFERENCIAS, ASIGNACIONES, SUBSIDIOS Y OTRAS AYUDAS	$ 79,481,680	$ 65,092,801
TOTAL DE INGRESOS Y OTROS BENEFICIOS	**$ 79,481,680**	**$ 65,092,801**
GASTOS Y OTRAS PERDIDAS		
TRANSFERENCIAS INTERNAS Y ASIGNACIONES AL SECTOR PUBLICO	44,103,753	46,443,870
AYUDAS SOCIALES	0	0
OTROS GASTOS Y PERDIDAS EXTRAORDINARIAS	**3,184,432**	**4,048,672**
TOTAL DE GASTOS Y OTRAS PERDIDAS	**47,288,185**	**50,492,542**
AHORRO NETO DEL EJERCICIO	**$ 32,193,495**	**$ 14,600,259**

Ingresos y Otros Beneficios

Los Ingresos corresponden a los recursos recaudados correspondiente al periodo del 01 de enero al 30 de septiembre del 2020, mismos que ascienden a un importe de $79,481,680 (setenta y nueve millones cuatrocientos ochenta y un mil seiscientos ochenta pesos 00/100 M.N.). recursos que fueron comprometidos y devengados durante el periodo del 01 de enero al 30 de septiembre de 2020.

Gastos y Otras Pérdidas

El rubro de Gastos y Otras Pérdidas, corresponden a lo devengado por la Entidad durante el periodo del 01 de enero al 30 de septiembre del 2020, por la cantidad de $47,288,185 (cuarenta y siete millones doscientos ochenta y ocho mil ciento ochenta y cinco Pesos 00/100 M.N.), integrado de la siguiente manera:

Transferencias, Asignaciones, Subsidios y Otras Ayudas.

a) Transferencias Internas y Asignaciones al Sector Público, refleja un saldo de $44,103,753 (cuarenta y cuatro millones ciento tres mil setecientos cincuenta y tres pesos 00/100 M.N.) recursos que fueron comprometidos y devengados en los rubros de Servicios Personales, Materiales, Suministros y Servicios Generales, durante el periodo del 01 de enero al 30 de septiembre de 2020.

   Disminución de Bienes por pérdida, obsolescencia, Depreciaciones y Amortizaciones, por un importe de $3,184,432 (Tres millones ciento ochenta y cuatro mil cuatrocientos treinta y dos pesos 00/100 M.N.), el cual corresponde a la aplicación de las Depreciaciones de los bienes muebles de acuerdo a lo establecido por la Dirección de Patrimonio del Gobierno del Estado de Oaxaca.

Ahorro Neto del Ejercicio.

En el Estado de Actividades en el período comprendido del 01 de enero al 30 de septiembre del 2020, refleja un saldo de $32,193,495 (treinta y dos millones ciento noventa y tres mil cuatrocientos noventa y cinco pesos 00/100 M.N.).

III) NOTAS AL ESTADO DE VARIACION EN LA HACIENDA PÚBLICA.

Variaciones de la hacienda Pública/Patrimonio Neto del ejercicio
Hacienda Pública/ Patrimonio generado
Resultados de Ejercicios Anteriores

El apartado de Hacienda Pública/Patrimonio Generado, en el periodo del 01 de enero al 30 de septiembre del 2020, asciende a la cantidad de $78,281,662.00 (setenta y ocho millones doscientos ochenta y un mil seiscientos sesenta y dos pesos 00/100 M.N.), integrándose de la siguiente manera:

RUBRO	VARIACIONES
Cambios en la Hacienda Pública/Patrimonio neto final del ejercicio 2020	$ -8,693,419
Revaluos	-2,511,907
Resultados de Ejercicios Anteriores	99,689,607
Resultado del Ejercicio Ahorro/Desahorro	-10,202,619
Saldo Neto en la Hacienda Pública/Patrimonio 2020	**$78,281,662**

IV) NOTAS AL ESTADO DE FLUJOS DE EFECTIVO.

Efectivo y equivalentes

1. Análisis de saldo en la cuenta de Efectivo y Equivalentes:

CONCEPTO	EJERCICIO FISCAL 2020	EJERCICIO FISCAL 2019
Efectivos en Bancos – Tesorería	0	0
Efectivos en Bancos - Dependencias	16,080,663	29,032,533
Inversiones temporales (hasta 3 meses)		
Fondos con afectación especifica		
Depósitos de fondos de terceros y otros		
Total de Efectivos y Equivalentes	$ 16,080,663	$ 29,032,533

2. Conciliación de los Flujos de Efectivo Netos de las Actividades de Operación y la cuenta de Ahorro/Desarrollo antes de Rubros Extraordinarios.

   NO APLICA.

Conciliación entre los Ingresos Presupuestarios y Contables

Correspondiente del 01 de enero al 30 de septiembre del 2020

(Pesos)

1. Total de ingresos (presupuestarios)		$ 79,481,680
2. Más Ingresos Contables no Presupuestarios		0
Incremento por variación de inventarios		
Disminución del exceso de estimaciones por pérdida o deterioro u obsolescencia		
Disminución del exceso de provisiones		
Otros ingresos y beneficios varios		
Otros Ingresos Contables no Presupuestarios		
3. Menos ingresos presupuestarios no contables		
Producto de capital		
Aprovechamiento capital		
Ingresos derivados de financiamientos		
Otros Ingresos presupuestarios no contables		
4. Ingresos Contables (4+1+2+3)		$ 79,481,680

Conciliación entre los Egresos Presupuestarios y los Gastos Contables Correspondiente del 01 de enero al 30 de septiembre del 2020
(Pesos)

1. Total de egresos (presupuestarios)		$ 44,103,753
2. Menos egresos presupuestarios contables		
Mobiliario y equipo de administración		
Mobiliario y equipo educacional y recreativo		
Equipo e instrumental médico y de laboratorio		
Vehículos y equipos de transporte		
Equipo de defensa y seguridad		
Maquinaria, otros equipos y herramientas		
Activos Biológicos		
Bienes inmuebles		
Activos intangibles		
Obra pública en bienes propios		
Acciones y participaciones del capital		
Compra de títulos y valores		
Inversiones en fideicomisos, mandatos y otros análogos		
Provisiones para contingencias y otras erogaciones especiales		
Amortización de la deuda pública		
Adeudos de ejercicios fiscales anteriores (ADEFAS)		
Otros egresos Presupuestales no Contables		
3. Más Gastos Contables No Presupuestales		3,184,432
Estimaciones, depreciación, deterioros, obsolencia, y amortización	3,184,432	
Provisiones		
Disminución de inventarios		
Aumento por insuficiencia de estimaciones por pérdida o deterioro y obsolencia		
Aumento por insuficiencia de provisiones		
Otros Gastos		
Otros Gastos Contables No Presupuestales		
4. Total Gastos Contables (4+1+2+3)		$ 47,288,185

NOTAS DE MEMORIA (CUENTAS DE ORDEN)

Las cuentas de orden se utilizan para registrar movimientos de valores que no afecten o modifiquen el balance del ente contable, sin embargo, su incorporación en libros es necesaria con fines de recordatorio contable, de control y en general sobre los aspectos administrativos, o bien, para consignar sus derechos o responsabilidades contingentes que puedan, o no, presentarse en el futuro.

El Hospital de la Niñez Oaxaqueña, no cuenta con valores en custodia, por lo que No Aplica.

Las cuentas presupuestales representan los saldos resultantes al cierre de un ejercicio utilizadas en cumplimiento a lo estipulado en la Ley General de Contabilidad Gubernamental.

NOTAS DE GESTIÓN ADMINISTRATIVA

1. Introducción:

Los Estados Financieros que se presentan de manera mensual a la Secretaria de Finanzas del Gobierno del Estado de Oaxaca, se realizan con apego a lo establecido por el Consejo Nacional de Armonización Contable y muestran información financiera útil para la toma de decisiones en el Hospital de la Niñez Oaxaqueña, además de mostrar información relativa al destino de los recursos y el ejercicio del gasto, con lo cual se contribuye a una rendición de cuentas y transparente.

2. Panorama Económico y Financiero:

El objetivo del presente documento es la revelación del contexto y de los aspectos económicos-financieros más relevantes que influyeron en las decisiones del período: 01 de enero al 30 de septiembre de 2020, bajo las cuales se elaboró la información presupuestal y financiera del Hospital de la Niñez Oaxaqueña, para la mayor comprensión de los mismos y sus particulares.

El Gobierno del Estado de Oaxaca a través de la Secretaría de Finanzas, aprueba un presupuesto de egresos para el ejercicio fiscal 2020 al Hospital de la Niñez Oaxaqueña, por un importe de $31,042,072. (Treinta y Un Millones Cuarenta y Dos Mil Setenta y dos Pesos 00/100 M.N.), con fundamento en la Ley Orgánica del Poder Ejecutivo del Estado de Oaxaca y el Decreto del Presupuesto de Egresos del Estado de Oaxaca, mismo que se encuentra distribuido conforme a la estructura programática presentada en el Programa Operativo Anual (POA).

3. Autorización e Historia.

a) Fecha de creación del ente.

El Hospital pediátrico, gestionado y construido por el patronato Pro-hospital del Niño Oaxaqueño AC. Entre 1995-1997.El Hospital de la Niñez Oaxaqueña es un organismo público descentralizado del Gobierno del Estado de Oaxaca, de asistencia social con personalidad Jurídica y patrimonio propio, creado por Decreto número 234, aprobado por la H. Legislatura del Estado con fecha treinta de diciembre de mil

novecientos noventa y siete, publicado en el periódico oficial del Gobierno del Estado número 25 de fecha veinte de Junio de mil novecientos noventa y ocho, cuando ya se le denominó Hospital de la Niñez Oaxaqueña con atribuciones para realizar todas aquellas acciones tendientes a garantizar el derecho a la protección a la salud de la población infantil hasta la adolescencia de los habitantes del Estado de Oaxaca, de conformidad con lo establecido en los artículos 1° y 2° del decreto de creación.

El Hospital de la Niñez Oaxaqueña fue inaugurado por el Gobernador del Estado, Diodoro Carrasco Altamirano, el 29 de Octubre de 1998. El 16 de noviembre del mismo año inició sus actividades y desde entonces ha brindado continuamente sus servicios a la comunidad infantil que los ha requerido.

b) Principales cambios en su estructura.

Relativo a la Estructura que venía manejando el Hospital de la Niñez Oaxaqueña se tiene como antecedente que en el año 2010, acorde a la Estructura autorizada en diciembre de 2010, este Organismo Descentralizado se encontraba conformado por su máximo Órgano de Gobierno que es la denominada Junta de Gobierno, un Director General de la cual para el trámite de los asuntos de su competencia se auxiliaba de cuatro Departamentos los cuales se citan a continuación: Asuntos Jurídicos, de Enfermería; de Enseñanza y el de investigación, que dependían directamente de la Dirección General, sin embargo de los mencionados departamentos se dio la supresión del Departamento de Enfermería (nivel 17) durante el ejercicio 2011, haciéndose del conocimiento a la Administración de ese entonces que derivado de un recorte presupuestal, el Hospital de la Niñez Oaxaqueña debía realizar la supresión referida, para lo cual el Hospital continuo trabajando con la estructura autorizada de Diciembre del 2010, de la cual hasta el año 2014, no se había realizado el trámite de modificar la estructura a como venía operando este Organismo Descentralizado por lo que la plaza del Departamento de Enfermería aún figuraba dentro de la Estructura independientemente que ya se había sido suprimida. En virtud de los cambios que se han venido suscitando dentro de la Administración Pública en el ejercicio 2014, debido a los procedimiento administrativos y criterios técnicos para la modificación de las estructuras orgánicas de Mandos Medios y Superiores y cumplir así con lo que establece el Transitorio Segundo de las Reformas a la Ley Orgánica del Poder Ejecutivo publicadas el 08 de noviembre del 2013 en Periódico Oficial General del Estado, se implementó la creación de la Delegación de la Contraloría, lo que originó que se tuviera que proponer la utilización de una plaza a nivel de jefe de Departamento (nivel 17)

optando esta entidad por la utilización de la plaza de Recursos Materiales, para dar paso a la creación de la Delegación de la Contraloría en ésta Entidad, trayendo consigo que se hicieran las adecuaciones correspondientes a la Estructura Orgánica de este Organismo durante el ejercicio 2014, lo cual derivó que las atribuciones que ostentaba el Departamento de Recursos Materiales fuera transferido al Departamento de Recurso Financieros, misma que debía ser contempladas al momento de la elaboración del Reglamento Interno del Hospital y no afectar el buen funcionamiento del Hospital de la Niñez Oaxaqueña.

4. Organización y Objeto Social

a) Objeto Social:

Que conforme con lo dispuesto por el artículo 2° del Decreto de Creación del Organismo Público Descentralizado denominado Hospital de la Niñez Oaxaqueña, tiene por objeto social, entre otras actividades:

1.-Coadyuvar al funcionamiento y consolidación del Sistema Nacional de Salud y contribuir a la protección de la salud de la población infantil hasta la adolescencia.

2.- Apoyar la ejecución de los Programas Sectoriales de Salud que correspondan, según sus funciones y servicios.

3.-Prestar servicios de salud, en material de atención médica en aspectos preventivos, curativos incluyendo quirúrgicos y de rehabilitación a la niñez y a la adolescencia, fundamentalmente a aquellos niños de escasos recursos económicos.

4.-Proporcionar consulta externa y atención hospitalaria a la población infantil y adolescentes que requieren de estos servicios, con criterio de cobro fundados en las condiciones socioeconómicas de los usuarios, sin que las cuotas de recuperación desvirtúen la función social del Hospital: Cuando se trate de usuarios con suficiente capacidad económica, estos deberán cubrir el importe total de sus servicios.

5.- aplicar medidas de asistencia y ayuda social en beneficio de la población infantil y adolescentes de escasos recursos económicos que ocurran a sus servicios, incluyendo acciones de orientación vocacional, reeducación y reincorporación el medio social.

6.- realizar estudios e investigaciones clínicas y biomédicas en el área de los padecimientos de la población infantil hasta la adolescencia, con apego a la Ley General de Salud y demás disposiciones aplicables, para la prevención diagnóstico, tratamiento y rehabilitación de enfermedades, así como fomentar la producción científica y promover la investigación de los problemas nacionales de salud que incidan en la población infantil y adolescente.

7.-Dinfundir información Técnica científica sobre los avances que en materia de salud registre, así como publicar los resultados de las investigaciones y trabajos que realice.

8.- Promover y realizar reuniones y eventos de intercambio científico de carácter tanto nacional como internacional y celebrar convenios de intercambio con instituciones afines.

9.- Asesorar y rendir opiniones a las autoridades de salud en el Estado de Oaxaca, cuando fuere requerido para ello.

10.-Formar recurso humanos especializados para la atención de los padecimientos de la población infantil y de adolescentes, conforme a las disposiciones aplicables.

11.-Otorgar diplomas y reconocimientos de estudios de conformidad con las disposiciones aplicables.

12.-Promover la realización de acciones para la protección de la salud en lo relativo a los padecimientos de la población.

13.-Prestar los demás servicios y realizar las actividades necesarias para el cumplimiento de su objetivo conforme a la ley y otras disposiciones legales aplicables.

b) Principal Actividad:

Prestar servicios de salud, atención médica en aspectos preventivos, curativos, quirúrgicos y de rehabilitación exclusivamente a la niñez y adolescencia oaxaqueña de acuerdo a lo establecido en el decreto número 234, de fecha treinta de diciembre de mil novecientos noventa y siete, publicado en el periódico oficial del gobierno del estado el día veinte de junio de mil novecientos noventa y ocho.

c) Ejercicio Fiscal:

En términos de los dispuesto por el artículo 79 de la Ley de Impuesto Sobre la Renta, en el Título III "Del Régimen de las Personas Morales con Fines No lucrativas" indica que solo tendrán las obligaciones de retener y enterara el impuesto y exigir la documentación con todos los requisitos fiscales cuando hagan pagos a terceros y estén obligados a ello en términos de la ley.

d) Régimen Jurídico:

Se crea el Hospital de la niñez Oaxaqueña como un Organismo Descentralizado, con personalidad Jurídica y patrimonio propio.

El Hospital de la Niñez Oaxaqueña está regulado por:

- Constitución Política de los Estados Unidos Mexicanos.
- Constitución Política del Estado Libre y Soberano de Oaxaca.
- Ley Orgánica del Poder Ejecutivo del Estado.
- Ley de Entidades Paraestatales del Estado de Oaxaca.
- Decreto de Creación número 234.
- Ley de Adquisiciones, arrendamiento y servicios del Estado de Oaxaca.
- Ley de Responsabilidad de Servidores Públicos para el estado y Municipios de Oaxaca.
- Reglamento para regular el uso de los bienes muebles de la Administración Pública Estatal.
- Ley de Transparencia y Acceso a la información Pública para el Estado de Oaxaca.
- Ley de Archivos del Estado de Oaxaca.
- Ley de Protección de Datos personales del Estado de Oaxaca.
- Ley General de Salud.
- Ley Federal del Trabajo.
- Reglamento Interno del Hospital de la Niñez Oaxaqueña.
- Ley de Ingresos del Estado de Oaxaca.
- Reglamento de la Ley General de Salud.

e) Consideraciones fiscales del ente: revelar el tipo de contribuciones que esté obligado a pagar o retener.

El Hospital de la Niñez Oaxaqueña tiene las siguientes obligaciones:

- Presentar la declaración y pago provisional de Impuesto Sobre las retenciones de los trabajadores que reciben sueldos y salarios y trabajadores asimilados a salarios.
- Presentar declaración y pago provisional mensual de Impuesto Sobre la Renta (ISR) por las retenciones realizadas por servicios profesionales

f) Estructura organizacional básica:

HOSPITAL DE LA NIÑEZ OAXAQUEÑA
ESTRUCTURA ORGÁNICA

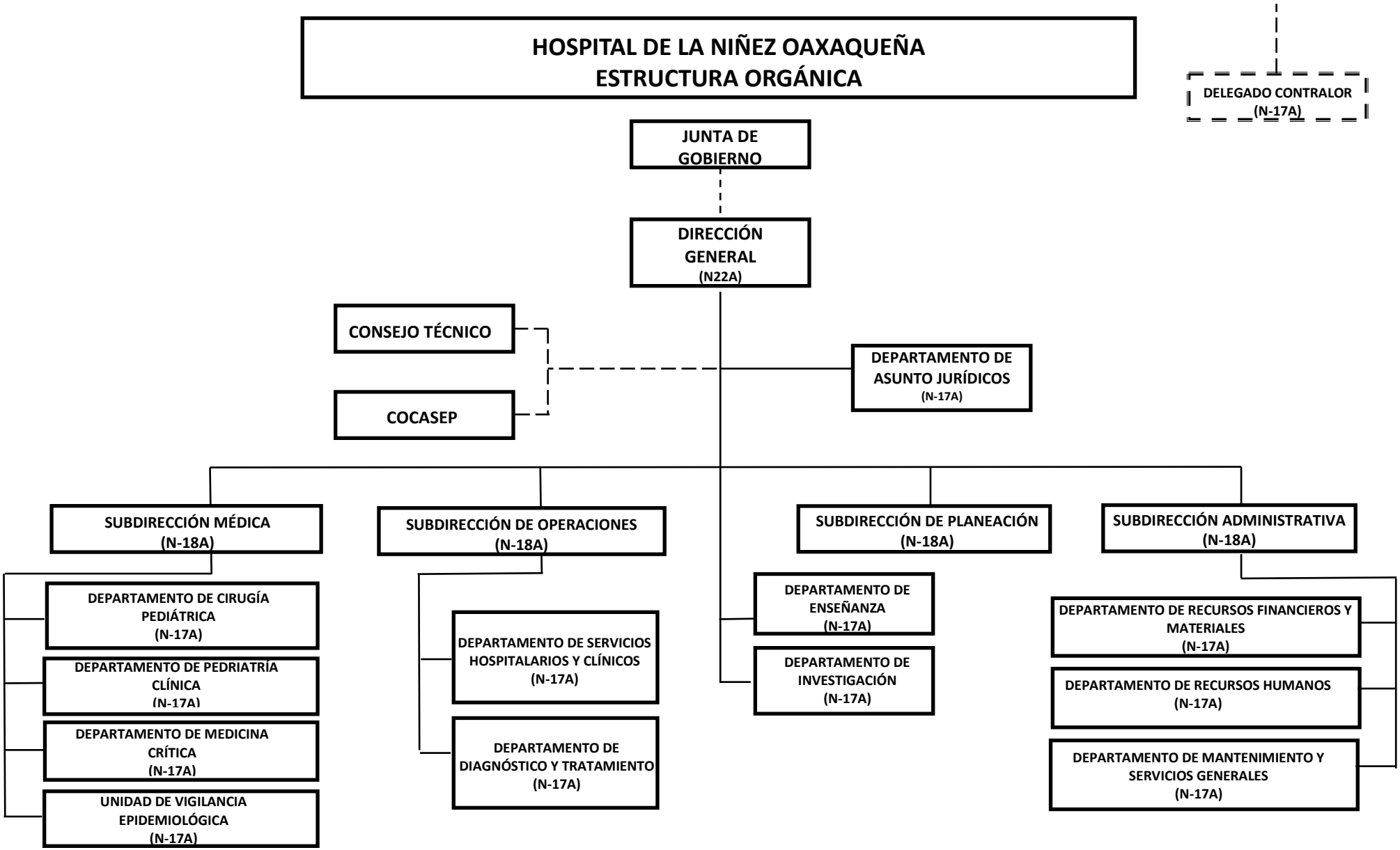

5. Bases de preparación de los Estados Financieros.

a) Si se ha observado la normatividad emitida por el CONAC y demás disposiciones legales aplicables.

b) La normatividad aplicada para el reconocimiento, valuación y revelación de los diferentes rubros de la información financiera, así como las bases de medición utilizadas para la elaboración de los estados financieros; por ejemplo: costo histórico, valoración de realización, valor razonable, valor de recuperación o cualquier otro método empleado y los criterios de aplicación de los mismos.

Se aplicó durante el periodo del 01 de enero al 30 de septiembre 2020 y la Normatividad vigente para el reconocimiento, valuación y revelación de los diferentes rubros de la información financiera, así como las bases de medición: valor de realización, respetando en el total de las operaciones su costo histórico.

c) Postulados básicos.

Los emitidos por el CONAC:
1. Sustancia Económica
2. Entes Públicos
3. Existencia Permanente
4. Revelación Suficiente
5. Importancia Relativa
6. Registro e Integración Presupuestaria
7. Consolidación de Información financiera
8. Devengo Contable
9. Valuación
10. Dualidad Económica
11. Consistencia

d) Norma supletoria.
Las permitidas por la Normatividad del CONAC.

e) Para las Entidades que por primera vez estén implementando el base devengado de acuerdo a la Ley de Contabilidad, deberán:
-Revelar las nuevas políticas de reconocimiento:

De acuerdo a lo establecido por el CONAC.

INGRESOS.

Devengado.- Cuando exista jurídicamente el derecho al cobro.

Recaudado.- Cuando existe el cobro en efectivo o cualquier otro medio de pago

EGRESOS.

Comprometido.- Cuando se existe la aprobación por una autoridad competente de un acto administrativo, u otro instrumento jurídico que formaliza una relación jurídica con terceros para la adquisición de bienes y servicios.

Devengado.- Cuando se reconoce de una obligación de pago a favor de terceros por la recepción de conformidad de bienes, servicios contratados.

Ejercido.- Cuando se emite una cuenta por liquidar Certifica aprobada por la autoridad competente

Pagado.- Cuando se realiza la cancelación total o parcial de las obligaciones de pago.

-Revelar los cambios en las políticas, la clasificación y medición de las mismas, así como su impacto en la información financiera:

6. Políticas de Contabilidad Significativas:

   NO APLICA.

7. Posición en Moneda Extranjera y Protección por riesgo Cambiario:

   NO APLICA.

8. Reporte Analítico del Activo:

a) Vida útil o porcentajes de depreciación, deterioro o amortización utilizados en los diferentes tipos de activos:

Durante el periodo del 01 de enero al 30 de septiembre de 2020, se realizó la amortización contable, actualmente se está en espera de que la instancia correspondiente indique los procedimientos a realizar en cada uno de los rubros.

b) Cambios en el porcentaje de depreciación o valor residual de los activos:

NO APLICA.

c) Importe de los gastos conceptualizados en el ejercicio, tanto financieros como de investigación y desarrollo:

NO APLICA.

d) Riesgos por tipo de cambio o tipo de interés de las inversiones financieras:

NO APLICA.

e) Valor activado en el ejercicio de los bienes construidos por la entidad:

Los bienes del Hospital de la Niñez Oaxaqueña, se reconocen dentro de su Activo No Circulante de su costo histórico, de conformidad con el artículo 29 de la Ley General de Contabilidad Gubernamental.

f) Otras circunstancias de carácter significativo que afecten el activo, tales como bienes en garantía, señalados en embargos, litigios, títulos de inversiones, entregados en garantías, baja significativa del valor de inversiones financieras, etc.:

NO APLICA.

g) Desmantelamiento de Activos, procedimientos, implicaciones, efectos contables:

NO APLICA.

h) Administración de activos; planeación con el objetivo de que el ente los utilice de manera más efectiva:
Se utilizan los activos con la operación y mantenimiento óptimo. Adicionalmente, se deben incluir las explicaciones de las principales variaciones en el activo, en cuadros comparativos como sigue:

a) Inversiones en valores:
NO APLICA.

b) Patrimonio de Organismos descentralizados
NO APLICA.

c) Inversiones en empresas de participación mayoritaria:
No se tiene inversión en este tipo de empresas.

d) Inversiones en empresas de participación minoritaria:
NO APLICA.

9. Fideicomisos, Mandatos y Análogos.

NO APLICA.

10. Reporte de la Recaudación.

NO APLICA.

11. Información sobre la Deuda y el Reporte Analítico de la Deuda:

NO APLICA.

12. Calificaciones otorgadas:

NO APLICA.

13. Información por Segmentos:

NO APLICA.

14. Eventos Posteriores al Cierre:

NO APLICA.

15. Partes Relacionadas:

NO APLICA.

16. Responsabilidad sobre la presentación razonable de los Estados Financieros.

Estos Estados Financieros fueron autorizados para su emisión el día 30 del mes de Septiembre de 2020, por el Dr. Roberto Salvador Luna Cruz en su carácter de Director General del Hospital de la Niñez Oaxaqueña.

Bajo protesta de decir verdad declaro que los Estados Financieros y sus Notas, son razonablemente correctas y son responsabilidad del emisor.

2016-2022
HOSPITAL DE LA NIÑEZ OAXAQUEÑA

L.C.P. FIDEL CABRERA VELASQUEZ
SUBDIRECTOR ADMINISTRATIVO

DR. ROBERTO SALVADOR LUNA CRUZ
DIRECTOR GENERAL

ESTADO ANALITICO DE INGRESOS PRESUPUESTARIOS

Rubro de Ingresos	Estimado	Ampliaciones y Reducciones	Modificado	Devengado	Recaudado	Diferencia
	(1)	(2)	(3=1+2)	(4)	(5)	(6=3-4)
Impuestos						
Contribuciones de Mejoras						
Derechos						
Productos						
Corriente						
Capital						
Aprovechamientos						
Corriente						
Capital						
Ingresos por Ventas de Bienes y Servicios						
Contribuciones no Comprendidas en las Fracciones de la Ley de Ingresos Causados en Ejercicios Fiscales Anteriores Pendientes de Liquidación o Pago						
Participaciones y Aportaciones						
Transferencias, Asignaciones, Subsidios y Otras Ayudas	**31,042,072**	**56,536,943**	**87,579,014**	**64,103,753**	**50,844,483**	**23,475,261**
Otros Ingresos						
TOTAL	**31,042,072**	**56,536,943**	**87,579,014**	**64,103,753**	**50,844,483**	**23,475,261**
				Ingresos excedentes		

Estado Analítico de Ingresos Por Fuente de Financiamiento	Estimado	Ampliaciones y Reducciones	Modificado	Devengado	Recaudado	Diferencia
	(1)	(2)	(3=1+2)	(4)	(5)	(6=3-4)
Ingresos del Gobierno	**31,042,072**	**56,536,943**	**87,579,014**	**64,103,753**	**50,844,483**	**23,475,261**
Impuestos						
Contribuciones de Mejoras						
Derechos						
Productos						
Corriente						
Capital						
Aprovechamientos						
Corriente						
Capital						
Contribuciones no Comprendidas en las Fracciones de la Ley de Ingresos Causados en Ejercicios Fiscales Anteriores Pendientes de Liquidación o Pago						
Participaciones y Aportaciones						
Transferencias, Asignaciones, Subsidios y Otras Ayudas	**31,042,072**	**56,536,943**	**87,579,014**	**64,103,753**	**50,844,483**	**23,475,261**
Otros Ingresos						
Ingresos de Organismos y Empresas						
Cuotas y Aportaciones de Seguridad Social						
Ingresos por Ventas de Bienes y Servicios						
Transferencias, Asignaciones, Subsidios y Otras Ayudas						
Ingresos derivados de financiamiento						
Ingresos derivados de financiamiento						
TOTAL	**31,042,072**	**56,536,943**	**87,579,014**	**64,103,753**	**50,844,483**	**23,475,261**
				Ingresos excedentes		

ESTADO ANALITICO DEL EJERCICIO DEL PRESUPUESTO DE EGRESOS

CLASIFICACION POR OBJETO DEL GASTO (CAPITULO-CONCEPTO)

Cve	Concepto	Aprobado 1	Ampliaciones / Reducciones 2= (3-1)	Modificado 3 = (1+2)	Devengado 4	Pagado 5	Subejercicio 6 = (3-4)
523	**HOSPITAL DE LA NIÑEZ OAXAQUEÑA**						
4	**TRANSFERENCIAS, ASIGNACIONES, SUBSIDIOS Y OTRAS AYUDAS**	**31,042,071.69**	**34,621,942.76**	**65,664,014.45**	**44,103,752.56**	**30,844,483.15**	**21,560,261.89**
1	TRANSFERENCIAS INTERNAS Y ASIGNACIONES AL SECTOR PÚBLICO	31,042,071.69	34,621,942.76	65,664,014.45	44,103,752.56	30,844,483.15	21,560,261.89
5	**BIENES MUEBLES, INMUEBLES E INTANGIBLES**	**0.00**	**21,915,000.00**	**21,915,000.00**	**20,000,000.00**	**20,000,000.00**	**1,915,000.00**
3	EQUIPO E INSTRUMENTAL MÉDICO Y DE LABORATORIO	0.00	1,915,000.00	1,915,000.00	0.00	0.00	1,915,000.00
8	BIENES INMUEBLES	0.00	20,000,000.00	20,000,000.00	20,000,000.00	20,000,000.00	0.00
	TOTAL DEPENDENCIA / ENTIDAD	**31,042,071.69**	**56,536,942.76**	**87,579,014.45**	**64,103,752.56**	**50,844,483.15**	**23,475,261.89**

TERCER INFORME TRIMESTRAL ENERO-SEPTIEMBRE 2020

ESTADO ANALITICO DEL EJERCICIO DEL PRESUPUESTO DE EGRESOS

CLASIFICACION ECONOMICA (POR TIPO DE GASTO)

Cve	Concepto	Aprobado 1	Ampliaciones / Reducciones 2= (3-1)	Modificado 3 = (1+2)	Devengado 4	Pagado 5	Subejercicio 6 = (3-4)
523	**HOSPITAL DE LA NIÑEZ OAXAQUEÑA**						
1	GASTO CORRIENTE	31,042,071.69	34,621,942.76	65,664,014.45	44,103,752.56	30,844,483.15	21,560,261.89
2	GASTO DE CAPITAL	0.00	21,915,000.00	21,915,000.00	20,000,000.00	20,000,000.00	1,915,000.00
	TOTAL DEPENDENCIA / ENTIDAD:	**31,042,071.69**	**56,536,942.76**	**87,579,014.45**	**64,103,752.56**	**50,844,483.15**	**23,475,261.89**

ESTADO ANALITICO DEL EJERCICIO DEL PRESUPUESTO DE EGRESOS

CLASIFICACION ADMINISTRATIVA

Cve	Concepto	Aprobado 1	Ampliaciones / Reducciones 2= (3-1)	Modificado 3 = (1+2)	Devengado 4	Pagado Transferido 5	Subejercicio 6 = (3-4)
5	**ORGANISMOS PÚBLICOS DESCENTRALIZADOS**	**31,042,071.69**	**56,536,942.76**	**87,579,014.45**	**64,103,752.56**	**50,844,483.15**	**23,475,261.89**
23	HOSPITAL DE LA NIÑEZ OAXAQUEÑA	31,042,071.69	56,536,942.76	87,579,014.45	64,103,752.56	50,844,483.15	23,475,261.89
	TOTAL DEL GASTO:	**31,042,071.69**	**56,536,942.76**	**87,579,014.45**	**64,103,752.56**	**50,844,483.15**	**23,475,261.89**

ESTADO ANALITICO DEL EJERCICIO DEL PRESUPUESTO DE EGRESOS

CLASIFICACION FUNCIONAL (FINALIDAD Y FUNCION)

Cve	Concepto	Aprobado 1	Ampliaciones / Reducciones 2= (3-1)	Modificado 3 = (1+2)	Devengado 4	Pagado 5	Subejercicio 6 = (3-4)
523	HOSPITAL DE LA NIÑEZ OAXAQUEÑA						
2	DESARROLLO SOCIAL	31,042,071.69	56,536,942.76	87,579,014.45	64,103,752.56	50,844,483.15	23,475,261.89
3	SALUD	31,042,071.69	56,536,942.76	87,579,014.45	64,103,752.56	50,844,483.15	23,475,261.89
	TOTAL DEPENDENCIA / ENTIDAD	31,042,071.69	56,536,942.76	87,579,014.45	64,103,752.56	50,844,483.15	23,475,261.89

GOBIERNO DEL ESTADO
DE OAXACA

ENDEUDAMIENTO NETO

DEL 01 DE ENERO AL 30 DE SEPTIEMBRE DE 2020

(Pesos)

Identificación de Crédito o Instrumento	Contratación/Colocación	Amortización	Endeudamiento Neto
	A	B	C = A - B
Créditos Bancarios			
			0
			0
			0
			0
			0
			0
			0
			0
			0
Total Créditos Bancarios	**0**	**0**	**0**

NO APLICA

Otros Instrumentos de Deuda			
			0
			0
			0
			0
			0
			0
			0
			0
			0
Total Otros Instrumentos de Deuda	**0**	**0**	**0**

TOTAL	**0**	**0**	**0**

GOBIERNO DEL ESTADO
DE OAXACA

INTERESES DE LA DEUDA

DEL 01 DE ENERO AL 30 DE SEPTIEMBRE DE 2020

(Pesos)

Identificación de Crédito o Instrumento	Devengado	Pagado
Créditos Bancarios		
Total de intereses de Créditos Bancarios	**0**	**0**
Otros Instrumentos de Deuda		
Total de intereses de Otros Instrumentos de Deuda	**0**	**0**
TOTAL	**0**	**0**

NO APLICA

GOBIERNO DEL ESTADO
DE OAXACA

INDICADORES DE POSTURA FISCAL DEL
01 DE ENERO AL 30 DE SEPTIEMBRE DE 2020
(Pesos)

Concepto	Estimado	Devengado	Pagado [3]
I. Ingresos Presupuestarios (I=1+2)	0	0	0
1. Ingresos del Gobierno de la Entidad Federativa [1]			
2. Ingresos del Sector Paraestatal [1]			
II. Egresos Presupuestarios (II=3+4)	0	0	0
3. Egresos del Gobierno de la Entidad Federativa [2]			
4. Egresos del Sector Paraestatal [2]			
III. Balance Presupuestario (Superávit o Déficit) (III = I - II)	0	0	0

NO APLICA

Concepto	Estimado	Devengado	Pagado [3]
III. Balance Presupuestario (Superávit o Déficit)	0	0	0
IV. Intereses, Comisiones y Gastos de la Deuda			
V. Balance Primario (Superávit o Déficit) (V= III - IV)	**0**	**0**	**0**

Concepto	Estimado	Devengado	Pagado [3]
A. Financiamiento			
B. Amortización de la deuda			
C. Endeudamiento ó desendeudamiento (C = A - B)	**0**	**0**	**0**

1. Los Ingresos que se presentan son los ingresos presupuestarios totales sin incluir los ingresos por financiamientos. Los Ingresos del Gobierno de la Entidad Federativa corresponden a los del Poder Ejecutivo, Legislativo Judicial y Autónomos.
2. Los egresos que se presentan son los egresos presupuestarios totales sin incluir los egresos por amortización. Los egresos del Gobierno de la Entidad Federativa corresponden a los del Poder Ejecutivo, Legislativo, Judicial y Órganos Autónomos.

3. Para Ingresos se reportan los ingresos recaudados; para egresos se reportan los egresos pagados.

TERCER INFORME TRIMESTRAL ENERO-SEPTIEMBRE 2020

ESTADO ANALITICO DEL EJERCICIO DEL PRESUPUESTO DE EGRESOS

RESUMEN POR PROGRAMA PRESUPUESTARIO

Concepto	Aprobado 1	Ampliaciones / Reducciones 2= (3-1)	Modificado 3 = (1+2)	Devengado 4	Pagado 5	Subejercicio 6 = (3-4)
5 ORGANISMOS PÚBLICOS DESCENTRALIZADOS	**31,042,071.69**	**56,536,942.76**	**87,579,014.45**	**64,103,752.56**	**50,844,483.15**	**23,475,261.89**
23 HOSPITAL DE LA NIÑEZ OAXAQUEÑA	**31,042,071.69**	**56,536,942.76**	**87,579,014.45**	**64,103,752.56**	**50,844,483.15**	**23,475,261.89**
1 PROGRAMAS	**31,042,071.69**	**56,536,942.76**	**87,579,014.45**	**64,103,752.56**	**50,844,483.15**	**23,475,261.89**
2 DESEMPEÑO DE LAS FUNCIONES	31,042,071.69	56,536,942.76	87,579,014.45	64,103,752.56	50,844,483.15	23,475,261.89
TOTAL DEPENDENCIA / ENTIDAD	**31,042,071.69**	**56,536,942.76**	**87,579,014.45**	**64,103,752.56**	**50,844,483.15**	**23,475,261.89**

HOSPITAL DE LA NIÑEZ OAXAQUEÑA

En nuestro indicador de consultas médicas especializadas y de segundo nivel, se obtuvo un logro de 5,997 consultas al trimestre, de un total de 6,000 proyectadas en ese periodo.

Y egresaron 1,999, la diferencia podemos conceptualizarla como los egresos internos que no son registrados en el sistema.

Se realizaron 1,251 consultas de urgencia, las urgencias pediátricas que puede presentar un niño, requieren atención inmediata y de alta calidad.

Se realizaron 501 cirugías.

Se realizaron 3,002 estudios de imagenología, para la investigación y aplicación de radiaciones ionizantes y radiaciones no ionizantes para obtener imágenes diagnósticas y ser aplicadas terapéuticamente.

Se proporcionaron 900 quimioterapias. El cáncer infantil es una realidad nueva y dolorosa que puede afectar a niños de cualquier edad, sexo o condición social.

REPORTE DE AVANCE DE GESTIÓN
UR 523 - HOSPITAL DE LA NIÑEZ OAXAQUEÑA
TERCER TRIMESTRE 2020

Oaxaca
JUNTOS CONSTRUIMOS EL CAMBIO
Gobierno del Estado

OBJETIVO INSTITUCIONAL:	CONTRIBUIR AL MEJORAMIENTO DE LAS CONDICIONES DE SALUD DE LA POBLACIÓN INFANTIL Y ADOLESCENTE DEL ESTADO DE OAXACA, OTORGANDO SERVICIOS DE SALUD ESPECIALIZADOS, EFECTIVOS, OPORTUNOS Y DE CALIDAD
ALINEACIÓN PED:	

MATRÍZ DE INDICADORES PARA RESULTADOS:

EJE:	01-OAXACA INCLUYENTE CON EL DESARROLLO SOCIAL	**FIN:**	GARANTIZAR EL ACCESO UNIVERSAL A LOS SERVICIOS DE SALUD DE MANERA EFECTIVA, OPORTUNA Y CON CALIDAD, MEDIANTE EL ASEGURAMIENTO SOCIAL PÚBLICO Y VOLUNTARIO DE LA POBLACIÓN OAXAQUEÑA, INCLUYENDO LA MEDICINA TRADICIONAL.
TEMA:	02-SALUD		
OBJETIVO:	01-GARANTIZAR EL ACCESO UNIVERSAL A LOS SERVICIOS DE SALUD DE MANERA EFECTIVA, OPORTUNA Y CON CALIDAD, MEDIANTE EL ASEGURAMIENTO SOCIAL PÚBLICO Y VOLUNTARIO DE LA POBLACIÓN OAXAQUEÑA, INCLUYENDO LA MEDICINA TRADICIONAL.	**PROPÓSITO:**	LA POBLACIÓN OAXAQUEÑA SIN SEGURIDAD SOCIAL, TIENE ACCESO A LOS SERVICIOS DE SALUD DE MANERA OPORTUNA.
ESTRATEGIA:	02-EFICIENTAR LOS SERVICIOS DE SALUD EN OAXACA PARA GARANTIZAR LA CALIDAD EN LA ATENCIÓN.	**COMPONENTE:**	491-ACCIONES DE GESTION PARA LA ATENCION MEDICA REALIZADAS
LÍNEAS DE ACCIÓN:	02-ATENDER OPORTUNA E INTEGRALMENTE DE SALUD A LA POBLACIÓN QUE VIVE EN CONDICIONES DE VULNERABILIDAD Y EN POBREZA EXTREMA.	**ACTIVIDAD:**	2130-DIRECCION EJECUTIVA

UE: 001-HOSPITAL DE LA NIÑEZ OAXAQUEÑA

ESTRUCTURA PROGRAMATICA PRESUPUESTAL

PROGRAMA	SUBPROGRAMA	PROYECTO	OBRA/ACTIVIDAD
159-ATENCIÓN MÉDICA	00--	000-- -	001-ADMINISTRACIÓN DE LOS SERVICIOS DE ATENCIÓN MÉDICA ESPECIALIZADA

PRESUPUESTO ANUAL

Aprobado	Ampliación	Reducción	Modificado	EJERCIDO T1	EJERCIDO T2	EJERCIDO T3	EJERCIDO T4
				2,226,292.43	2,799,725.03	126,540.71	126,540.71
11,789,917.21	78,391.90	113,583.90	11,754,725.21	TOTAL EJERCIDO AL TRIMESTRE VIGENTE			7,478,788.03

PRESUPUESTO TRIMESTRAL DE LA ACTIVIDAD

Aprobado	Modificado	Comprometido	Devengado	Ejercido	% de Ejercido Vs. Modificado
2,821,087.69	4,215,294.22	2,452,769.97	2,452,770.57	2,452,770.57	58.19

DATOS DEL INDICADOR

Nombre :	PORCENTAJE DE DIRECCIONES EJECUTIVAS REALIZADAS	**Número de indicador :**	2586
Definición :	MIDE EL PORCENTAJE DE DIRECCIONES EJECUTIVAS REALIZADAS, RESPECTO AL TOTAL		
Método de Cálculo :	(NÚMERO DE DIRECCIONES EJECUTIVAS REALIZADAS / TOTAL DE DIRECCIONES EJECUTIVAS) * 100		

Tipo	Dimensión	Frecuencia de Medición	Forma de cálculo del indicador	Tipo de Valor	Sentido Esperado
GESTIÓN	EFICACIA	TRIMESTRAL	PORCENTAJE	FLUJO	ASCENDENTE

MEDIOS DE VERIFICACIÓN / FUENTE INFORMACIÓN	SUPUESTO
INFORME MENSUAL DE METAS/ BAJO RESGUARDE DE LA SUBDIRECCIÓN DE PLANEACIÓN	CONDICIONES LABORALES ESTABLES

DATOS DE LA META

Definición de la variable Meta:	1 - NÚMERO DE DIRECCIONES EJECUTIVAS REALIZADAS
Unidad de medida:	25 - NÚMERO

LÍNEA BASE DEL INDICADOR				VALOR PROGRAMADO ANUAL			
AÑO	0	VALOR	0.00	AÑO	2020	VALOR	12.00

AVANCE TRIMESTRAL OBRA/ACTIVIDAD

METAS	1er.TRIMESTRE	2o.TRIMESTRE	3er.TRIMESTRE	4o.TRIMESTRE	CUMPLIMIENTO DE METAS	
PROGRAMADA	3.00	3.00	3.00	3.00	T1+T2+T3+T4	12.00
PROGRAMACIÓN ACTUALIZADA	3.00	3.00	3.00		T1+T2+T3+T4	12.00
ALCANZADA	3.00	3.00	3.00	0.00	T1+T2+T3+T4	9.00
PORCENTAJE ALCANZADO TRIMESTRAL	100.00	100.00	100.00	0.00	PORCENTAJE ALCANZADO ANUAL	75.00

PORCENTAJE DE CUMPLIMIENTO ALCANZADO EN EL TRIMESTRE: 25.00 %

REPORTE DE AVANCE DE GESTIÓN
UR 523 - HOSPITAL DE LA NIÑEZ OAXAQUEÑA
TERCER TRIMESTRE 2020

Oaxaca JUNTOS CONSTRUIMOS EL CAMBIO — Gobierno del Estado

ALINEACIÓN PED:		**MATRÍZ DE INDICADORES PARA RESULTADOS:**	
ESTRATEGIA:	02-EFICIENTAR LOS SERVICIOS DE SALUD EN OAXACA PARA GARANTIZAR LA CALIDAD EN LA ATENCIÓN.	**COMPONENTE:**	792-SERVICIO DE SALUD DE ATENCIÓN MÉDICA ESPECIALIZADA A LA POBLACIÓN INFANTIL Y ADOLESCENTE OTORGADO
LÍNEAS DE ACCIÓN:	02-ATENDER OPORTUNA E INTEGRALMENTE DE SALUD A LA POBLACIÓN QUE VIVE EN CONDICIONES DE VULNERABILIDAD Y EN POBREZA EXTREMA.	**ACTIVIDAD:**	1855-OTORGAR CONSULTA EXTERNA Y EGRESO HOSPITALARIO A LA POBLACIÓN INFANTIL Y ADOLESCENTE.

UE: 001-HOSPITAL DE LA NIÑEZ OAXAQUEÑA

ESTRUCTURA PROGRAMATICA PRESUPUESTAL

PROGRAMA	SUBPROGRAMA	PROYECTO	OBRA/ACTIVIDAD
159-ATENCIÓN MÉDICA	04-OTORGAMIENTO DE SERVICIOS DE ATENCION MEDICA ESPECIALIZADA PARA LA POBLACIÓN INFANTIL Y ADOLESCENTES	000-- -	001-ATENCION MEDICA ESPECIALIZADA

PRESUPUESTO ANUAL

Aprobado	Ampliación	Reducción	Modificado	EJERCIDO T1	EJERCIDO T2	EJERCIDO T3	EJERCIDO T4
				4,494,304.87	9,111,131.20	2,449,499.23	2,449,499.23
11,160,912.04	37,598,814.52	1,026,679.76	47,733,046.80	TOTAL EJERCIDO AL TRIMESTRE VIGENTE			30,170,865.45

PRESUPUESTO TRIMESTRAL DE LA ACTIVIDAD

Aprobado	Modificado	Comprometido	Devengado	Ejercido	% de Ejercido Vs. Modificado
2,212,902.63	16,636,310.17	16,565,429.38	16,565,429.38	16,565,429.38	99.57

DATOS DEL INDICADOR

Nombre :	PORCENTAJE DE CONSULTAS EXTERNAS ESPECIALIZADAS OTORGADAS	**Número de indicador :**	1966
Definición :	MIDE EL PORCENTAJE DE CONSULTAS EXTERNAS ESPECIALIZADAS		
Método de Cálculo :	(NÚMERO DE CONSULTAS EXTERNAS ESPECIALIZADAS OTORGADAS / NÚMERO DE CONSULTAS EXTERNAS ESPECIALIZADAS SOLICITADAS) * 100		

Tipo	Dimensión	Frecuencia de Medición	Forma de cálculo del indicador	Tipo de Valor	Sentido Esperado
GESTIÓN	EFICIENCIA	TRIMESTRAL	PORCENTAJE	FLUJO	ASCENDENTE

MEDIOS DE VERIFICACIÓN / FUENTE INFORMACIÓN	SUPUESTO
INFORMEN MENSUAL CONSOLIDADO TI: (SIS, SAEH,URGENCIAS, LIBRETA DE REGISTRO DE CIRUGIAS; CUADRO DE REGISTRO DE REFERENCIAS Y CONTRARREFERENCIAS DE TRABAJO SOCIAL, LIBRETA DE REGISTRO DE QUIMIOTERAPIAS APLICADAS, LIBRETA DE REGISTRO DE HEMODIÁLISIS APLICADAS, RHOVE, CERTIFICADOS DE DEFUNCIÓN; INFORME DE RACIONES SERVIDAS) / BAJO RESGUARDO DE LA SUBDIRECCIÓN DE PLANEACIÓN.	CONDICIONES LABORALES ESTABLES

DATOS DE LA META

Definición de la variable Meta:	1 - NÚMERO DE CONSULTAS EXTERNAS ESPECIALIZADAS OTORGADAS
Unidad de medida:	25 - NÚMERO

LÍNEA BASE DEL INDICADOR				VALOR PROGRAMADO ANUAL			
AÑO	0	VALOR	0.00	AÑO	2020	VALOR	21,000.00

AVANCE TRIMESTRAL OBRA/ACTIVIDAD

METAS	1er.TRIMESTRE	2o.TRIMESTRE	3er.TRIMESTRE	4o.TRIMESTRE	CUMPLIMIENTO DE METAS	
PROGRAMADA	6,000.00	4,000.00	6,000.00	5,000.00	T1+T2+T3+T4	21,000.00
PROGRAMACIÓN ACTUALIZADA	6,000.00	4,000.00	6,000.00		T1+T2+T3+T4	21,000.00
ALCANZADA	6,000.00	3,999.00	5,997.00	0.00	T1+T2+T3+T4	15,996.00
PORCENTAJE ALCANZADO TRIMESTRAL	100.00	99.98	99.95	0.00	PORCENTAJE ALCANZADO ANUAL	76.17

PORCENTAJE DE CUMPLIMIENTO ALCANZADO EN EL TRIMESTRE: 28.56 %

DATOS DEL INDICADOR

Nombre :	PORCENTAJE DE EGRESOS HOSPITALARIOS OTORGADOS	**Número de indicador :**	2566
Definición :	MIDE EL PORCENTAJE DE EGRESOS HOSPITALARIOS RESPECTO AL TOTAL DE EGRESOS HOSPITALARIOS PROGRAMADOS		
Método de Cálculo :	(TOTAL DE EGRESOS HOSPITALARIOS OTORGADOS/TOTAL DE EGRESOS HOSPITALARIOS PROGRAMADOS)* 100		

Tipo	Dimensión	Frecuencia de Medición	Forma de cálculo del indicador	Tipo de Valor	Sentido Esperado
GESTIÓN	EFICACIA	TRIMESTRAL	PORCENTAJE	FLUJO	ASCENDENTE

MEDIOS DE VERIFICACIÓN / FUENTE INFORMACIÓN	SUPUESTO
INFORMEN MENSUAL CONSOLIDADO TI: (SIS, SAEH,URGENCIAS, LIBRETA DE REGISTRO DE CIRUGIAS; CUADRO DE REGISTRO DE REFERENCIAS Y CONTRARREFERENCIAS DE TRABAJO SOCIAL, LIBRETA DE REGISTRO DE QUIMIOTERAPIAS APLICADAS, LIBRETA DE REGISTRO DE HEMODIÁLISIS APLICADAS, RHOVE, CERTIFICADOS DE DEFUNCIÓN; INFORME DE RACIONES SERVIDAS) / BAJO RESGUARDO DE LA SUBDIRECCIÓN DE PLANEACIÓN.	CONDICIONES LABORALES ESTABLES

REPORTE DE AVANCE DE GESTIÓN
UR 523 - HOSPITAL DE LA NIÑEZ OAXAQUEÑA
TERCER TRIMESTRE 2020



DATOS DE LA META							
Definición de la variable Meta:	1 - NÚMERO DE EGRESOS HOSPITALARIOS OTORGADOS						
Unidad de medida:	25 - NÚMERO						
LÍNEA BASE DEL INDICADOR				VALOR PROGRAMADO ANUAL			
AÑO	0	VALOR	0.00	AÑO	2020	VALOR	7,000.00

AVANCE TRIMESTRAL OBRA/ACTIVIDAD						
METAS	1er.TRIMESTRE	2o.TRIMESTRE	3er.TRIMESTRE	4o.TRIMESTRE	CUMPLIMIENTO DE METAS	
PROGRAMADA	1,800.00	1,200.00	2,000.00	2,000.00	T1+T2+T3+T4	7,000.00
PROGRAMACIÓN ACTUALIZADA	1,800.00	1,200.00	2,000.00		T1+T2+T3+T4	7,000.00
ALCANZADA	1,789.00	1,200.00	1,999.00	0.00	T1+T2+T3+T4	4,988.00
PORCENTAJE ALCANZADO TRIMESTRAL	99.39	100.00	99.95	0.00	PORCENTAJE ALCANZADO ANUAL	71.26

PORCENTAJE DE CUMPLIMIENTO ALCANZADO EN EL TRIMESTRE: 28.56 %

DATOS DEL INDICADOR					
Nombre :	PORCENTAJE DE CIRUGÍAS Y OTROS PROCEDIMIENTOS OTORGADOS		Número de indicador :	2567	
Definición :	MIDE EL PORCENTAJE DE CIRUGÍAS Y OTROS PROCEDIMIENTOS OTORGADOS				
Método de Cálculo :	(NÚMERO DE CIRUGÍAS Y OTROS PROCEDIMIENTOS OTORGADOS/NÚMERO DE CIRUGÍAS Y OTROS PROCEDIMIENTOS SOLICITADOS)* 100				
Tipo	Dimensión	Frecuencia de Medición	Forma de cálculo del indicador	Tipo de Valor	Sentido Esperado
GESTIÓN	EFICACIA	TRIMESTRAL	PORCENTAJE	FLUJO	ASCENDENTE
MEDIOS DE VERIFICACIÓN / FUENTE INFORMACIÓN			SUPUESTO		
INFORMEN MENSUAL CONSOLIDADO TI: (SIS, SAEH,URGENCIAS, LIBRETA DE REGISTRO DE CIRUGÍAS; CUADRO DE REGISTRO DE REFERENCIAS Y CONTRARREFERENCIAS DE TRABAJO SOCIAL, LIBRETA DE REGISTRO DE QUIMIOTERAPIAS APLICADAS, LIBRETA DE REGISTRO DE HEMODIÁLISIS APLICADAS, RHOVE, CERTIFICADOS DE DEFUNCIÓN; INFORME DE RACIONES SERVIDAS) / BAJO RESGUARDO DE LA SUBDIRECCIÓN DE PLANEACIÓN.			CONDICIONES LABORALES ESTABLES		

DATOS DE LA META							
Definición de la variable Meta:	1 - NÚMERO DE CIRUGÍAS Y OTROS PROCEDIMIENTOS OTORGADOS						
Unidad de medida:	25 - NÚMERO						
LÍNEA BASE DEL INDICADOR				VALOR PROGRAMADO ANUAL			
AÑO	0	VALOR	0.00	AÑO	2020	VALOR	1,700.00

AVANCE TRIMESTRAL OBRA/ACTIVIDAD						
METAS	1er.TRIMESTRE	2o.TRIMESTRE	3er.TRIMESTRE	4o.TRIMESTRE	CUMPLIMIENTO DE METAS	
PROGRAMADA	400.00	300.00	500.00	500.00	T1+T2+T3+T4	1,700.00
PROGRAMACIÓN ACTUALIZADA	400.00	300.00	500.00		T1+T2+T3+T4	1,700.00
ALCANZADA	398.00	301.00	501.00	0.00	T1+T2+T3+T4	1,200.00
PORCENTAJE ALCANZADO TRIMESTRAL	99.50	100.33	100.20	0.00	PORCENTAJE ALCANZADO ANUAL	70.59

PORCENTAJE DE CUMPLIMIENTO ALCANZADO EN EL TRIMESTRE: 29.47 %

DATOS DEL INDICADOR					
Nombre :	PORCENTAJE DE URGENCIAS ATENDIDAS		Número de indicador :	2569	
Definición :	MIDE EL PORCENTAJE DE URGENCIAS ATENDIDAS, RESPECTO AL NÚMERO DE URGENCIAS SOLICITADAS				
Método de Cálculo :	(NÚMERO DE URGENCIAS ATENDIDAS/NÚMERO DE URGENCIAS SOLICITADAS)* 100				
Tipo	Dimensión	Frecuencia de Medición	Forma de cálculo del indicador	Tipo de Valor	Sentido Esperado
GESTIÓN	EFICACIA	TRIMESTRAL	PORCENTAJE	FLUJO	ASCENDENTE
MEDIOS DE VERIFICACIÓN / FUENTE INFORMACIÓN			SUPUESTO		
INFORMEN MENSUAL CONSOLIDADO TI: (SIS, SAEH,URGENCIAS, LIBRETA DE REGISTRO DE CIRUGÍAS; CUADRO DE REGISTRO DE REFERENCIAS Y CONTRARREFERENCIAS DE TRABAJO SOCIAL, LIBRETA DE REGISTRO DE QUIMIOTERAPIAS APLICADAS, LIBRETA DE REGISTRO DE HEMODIÁLISIS APLICADAS, RHOVE, CERTIFICADOS DE DEFUNCIÓN; INFORME DE RACIONES SERVIDAS) / BAJO RESGUARDO DE LA SUBDIRECCIÓN DE PLANEACIÓN.			CONDICIONES LABORALES ESTABLES		

REPORTE DE AVANCE DE GESTIÓN
UR 523 - HOSPITAL DE LA NIÑEZ OAXAQUEÑA
TERCER TRIMESTRE 2020



DATOS DE LA META							
Definición de la variable Meta:	**1 - NÚMERO DE URGENCIAS ATENDIDAS**						
Unidad de medida:	**25 - NÚMERO**						
LÍNEA BASE DEL INDICADOR				**VALOR PROGRAMADO ANUAL**			
AÑO	**0**	**VALOR**	**0.00**	**AÑO**	**2020**	**VALOR**	**4,700.00**

AVANCE TRIMESTRAL OBRA/ACTIVIDAD						
METAS	**1er.TRIMESTRE**	**2o.TRIMESTRE**	**3er.TRIMESTRE**	**4o.TRIMESTRE**	**CUMPLIMIENTO DE METAS**	
PROGRAMADA	1,100.00	1,100.00	1,250.00	1,250.00	T1+T2+T3+T4	4,700.00
PROGRAMACIÓN ACTUALIZADA	1,100.00	1,100.00	1,250.00		T1+T2+T3+T4	4,700.00
ALCANZADA	1,098.00	1,097.00	1,251.00	0.00	T1+T2+T3+T4	3,446.00
PORCENTAJE ALCANZADO TRIMESTRAL	99.82	99.73	100.08	0.00	PORCENTAJE ALCANZADO ANUAL	73.32

PORCENTAJE DE CUMPLIMIENTO ALCANZADO EN EL TRIMESTRE: 26.62 %

REPORTE DE AVANCE DE GESTIÓN
UR 523 - HOSPITAL DE LA NIÑEZ OAXAQUEÑA
TERCER TRIMESTRE 2020

Oaxaca
JUNTOS CONSTRUIMOS EL CAMBIO
Gobierno del Estado

ALINEACIÓN PED:		MATRÍZ DE INDICADORES PARA RESULTADOS:	
ESTRATEGIA:	02-EFICIENTAR LOS SERVICIOS DE SALUD EN OAXACA PARA GARANTIZAR LA CALIDAD EN LA ATENCIÓN.	COMPONENTE:	792-SERVICIO DE SALUD DE ATENCIÓN MÉDICA ESPECIALIZADA A LA POBLACIÓN INFANTIL Y ADOLESCENTE OTORGADO
LÍNEAS DE ACCIÓN:	02-ATENDER OPORTUNA E INTEGRALMENTE DE SALUD A LA POBLACIÓN QUE VIVE EN CONDICIONES DE VULNERABILIDAD Y EN POBREZA EXTREMA.	ACTIVIDAD:	1857-REALIZAR ESTUDIO DE LABORATORIO Y GABINETE
UE:	001-HOSPITAL DE LA NIÑEZ OAXAQUEÑA		

ESTRUCTURA PROGRAMATICA PRESUPUESTAL

PROGRAMA	SUBPROGRAMA	PROYECTO	OBRA/ACTIVIDAD
159-ATENCIÓN MÉDICA	04-OTORGAMIENTO DE SERVICIOS DE ATENCIÓN MÉDICA ESPECIALIZADA PARA LA POBLACIÓN INFANTIL Y ADOLESCENTES	000-- -	002-ESTUDIOS DE LABORATORIO Y GABINETE

PRESUPUESTO ANUAL

Aprobado	Ampliación	Reducción	Modificado	EJERCIDO T1	EJERCIDO T2	EJERCIDO T3	EJERCIDO T4
				297,080.59	268,697.15	0.00	0.00
1,141,300.00	0.00	0.00	1,141,300.00	TOTAL EJERCIDO AL TRIMESTRE VIGENTE			975,489.27

PRESUPUESTO TRIMESTRAL DE LA ACTIVIDAD

Aprobado	Modificado	Comprometido	Devengado	Ejercido	% de Ejercido Vs. Modificado
375,000.00	425,000.00	409,711.53	409,711.53	409,711.53	96.40

DATOS DEL INDICADOR

Nombre :	PORCENTAJE DE ESTUDIOS DE LABORATORIO REALIZADOS	Número de indicador :	1968
Definición :	MIDE EL PORCENTAJE DE ESTUDIOS DE LABORATORIO REALIZADOS		
Método de Cálculo :	(NÚMERO DE ESTUDIOS DE LABORATORIO REALIZADOS / TOTAL DE ESTUDIOS DE LABORATORIOS SOLICITADOS) * 100		

Tipo	Dimensión	Frecuencia de Medición	Forma de cálculo del indicador	Tipo de Valor	Sentido Esperado
GESTIÓN	EFICIENCIA	TRIMESTRAL	PORCENTAJE	FLUJO	ASCENDENTE

MEDIOS DE VERIFICACIÓN / FUENTE INFORMACIÓN	SUPUESTO
INFORMEN MENSUAL CONSOLIDADO TI: (SIS, SAEH,URGENCIAS, LIBRETA DE REGISTRO DE CIRUGÍAS; CUADRO DE REGISTRO DE REFERENCIAS Y CONTRARREFERENCIAS DE TRABAJO SOCIAL, LIBRETA DE REGISTRO DE QUIMIOTERAPIAS APLICADAS, LIBRETA DE REGISTRO DE HEMODIÁLISIS APLICADAS, RHOVE, CERTIFICADOS DE DEFUNCIÓN; INFORME DE RACIONES SERVIDAS) / BAJO RESGUARDO DE LA SUBDIRECCIÓN DE PLANEACIÓN.	EL USUARIO EXTERNO ACUDA A ATENCION PROGRAMADA

DATOS DE LA META

Definición de la variable Meta:	1 - NÚMERO DE ESTUDIOS DE LABORATORIO REALIZADOS
Unidad de medida:	25 - NÚMERO

LÍNEA BASE DEL INDICADOR				VALOR PROGRAMADO ANUAL			
AÑO	0	VALOR	0.00	AÑO	2020	VALOR	300,210.00

AVANCE TRIMESTRAL OBRA/ACTIVIDAD

METAS	1er.TRIMESTRE	2o.TRIMESTRE	3er.TRIMESTRE	4o.TRIMESTRE	CUMPLIMIENTO DE METAS	
PROGRAMADA	75,080.00	75,080.00	75,050.00	75,000.00	T1+T2+T3+T4	300,210.00
PROGRAMACIÓN ACTUALIZADA	75,080.00	75,080.00	75,050.00		T1+T2+T3+T4	300,210.00
ALCANZADA	75,081.00	75,081.00	75,049.00	0.00	T1+T2+T3+T4	225,211.00
PORCENTAJE ALCANZADO TRIMESTRAL	100.00	100.00	100.00	0.00	PORCENTAJE ALCANZADO ANUAL	75.02

PORCENTAJE DE CUMPLIMIENTO ALCANZADO EN EL TRIMESTRE: 25.00 %

DATOS DEL INDICADOR

Nombre :	PORCENTAJE DE ESTUDIOS DE GABINETE REALIZADOS	Número de indicador :	2287
Definición :	MIDE EL PORCENTAJE DE ESTUDIOS DE APOYO DE GABINETE REALIZADOS RESPECTO A LOS EMITIDOS		
Método de Cálculo :	(NÚMERO DE ESTUDIOS DE GABINETE REALIZADOS/ORDENES DE GABINETE EMITIDAS)*100		

Tipo	Dimensión	Frecuencia de Medición	Forma de cálculo del indicador	Tipo de Valor	Sentido Esperado
GESTIÓN	EFICACIA	TRIMESTRAL	PORCENTAJE	FLUJO	ASCENDENTE

MEDIOS DE VERIFICACIÓN / FUENTE INFORMACIÓN	SUPUESTO
INFORMEN MENSUAL CONSOLIDADO TI: (SIS, SAEH,URGENCIAS, LIBRETA DE REGISTRO DE CIRUGIAS; CUADRO DE REGISTRO DE REFERENCIAS Y CONTRARREFERENCIAS DE TRABAJO SOCIAL, LIBRETA DE REGISTRO DE QUIMIOTERAPIAS APLICADAS, LIBRETA DE REGISTRO DE HEMODIÁLISIS APLICADAS, RHOVE, CERTIFICADOS DE DEFUNCIÓN; INFORME DE RACIONES SERVIDAS) / BAJO RESGUARDO DE LA SUBDIRECCIÓN DE PLANEACIÓN.	EL USUARIO EXTERNO ACUDA A ATENCION PROGRAMADA

REPORTE DE AVANCE DE GESTIÓN
UR 523 - HOSPITAL DE LA NIÑEZ OAXAQUEÑA
TERCER TRIMESTRE 2020



DATOS DE LA META							
Definición de la variable Meta:	**1 - NÚMERO DE ESTUDIOS DE GABINETE REALIZADOS**						
Unidad de medida:	**25 - NÚMERO**						
LÍNEA BASE DEL INDICADOR				**VALOR PROGRAMADO ANUAL**			
AÑO	**0**	**VALOR**	**0.00**	**AÑO**	**2020**	**VALOR**	**11,500.00**

AVANCE TRIMESTRAL OBRA/ACTIVIDAD						
METAS	**1er.TRIMESTRE**	**2o.TRIMESTRE**	**3er.TRIMESTRE**	**4o.TRIMESTRE**	**CUMPLIMIENTO DE METAS**	
PROGRAMADA	3,000.00	3,000.00	3,000.00	2,500.00	T1+T2+T3+T4	11,500.00
PROGRAMACIÓN ACTUALIZADA	3,000.00	3,000.00	3,000.00		T1+T2+T3+T4	11,500.00
ALCANZADA	2,993.00	3,002.00	3,002.00	0.00	T1+T2+T3+T4	8,997.00
PORCENTAJE ALCANZADO TRIMESTRAL	99.77	100.07	100.07	0.00	PORCENTAJE ALCANZADO ANUAL	78.23

PORCENTAJE DE CUMPLIMIENTO ALCANZADO EN EL TRIMESTRE: 26.10 %

REPORTE DE AVANCE DE GESTIÓN
UR 523 - HOSPITAL DE LA NIÑEZ OAXAQUEÑA
TERCER TRIMESTRE 2020

Oaxaca JUNTOS CONSTRUIMOS EL CAMBIO — Gobierno del Estado

ALINEACIÓN PED:		MATRÍZ DE INDICADORES PARA RESULTADOS:	
ESTRATEGIA:	02-EFICIENTAR LOS SERVICIOS DE SALUD EN OAXACA PARA GARANTIZAR LA CALIDAD EN LA ATENCIÓN.	COMPONENTE:	792-SERVICIO DE SALUD DE ATENCIÓN MÉDICA ESPECIALIZADA A LA POBLACIÓN INFANTIL Y ADOLESCENTE OTORGADO
LÍNEAS DE ACCIÓN:	02-ATENDER OPORTUNA E INTEGRALMENTE DE SALUD A LA POBLACIÓN QUE VIVE EN CONDICIONES DE VULNERABILIDAD Y EN POBREZA EXTREMA.	ACTIVIDAD:	1856-ADMINISTRAR QUIMIOTERAPIA EN FORMA OPORTUNA A LA POBLACIÓN INFANTIL Y ADOLESCENTE
UE:	001-HOSPITAL DE LA NIÑEZ OAXAQUEÑA		

ESTRUCTURA PROGRAMATICA PRESUPUESTAL

PROGRAMA	SUBPROGRAMA	PROYECTO	OBRA/ACTIVIDAD
159-ATENCIÓN MÉDICA	04-OTORGAMIENTO DE SERVICIOS DE ATENCIÓN MÉDICA ESPECIALIZADA PARA LA POBLACIÓN INFANTIL Y ADOLESCENTES	000-- -	003-SERVICIOS DE QUIMIOTERAPIA Y CIRUGIA

PRESUPUESTO ANUAL

Aprobado	Ampliación	Reducción	Modificado	EJERCIDO T1	EJERCIDO T2	EJERCIDO T3	EJERCIDO T4
				1,316,785.77	2,740,504.09	0.00	0.00
6,949,942.44	0.00	0.00	6,949,942.44	TOTAL EJERCIDO AL TRIMESTRE VIGENTE			5,478,609.81

PRESUPUESTO TRIMESTRAL DE LA ACTIVIDAD

Aprobado	Modificado	Comprometido	Devengado	Ejercido	% de Ejercido Vs. Modificado
1,082,754.30	1,421,634.33	1,421,319.95	1,421,319.95	1,421,319.95	99.98

DATOS DEL INDICADOR

Nombre :	PORCENTAJE DE QUIMIOTERAPIAS ADMINISTRADAS	Número de indicador :	1967
Definición :	MIDE EL PORCENTAJE DE QUIMIOTERAPIAS ADMINISTRADAS		
Método de Cálculo :	(NÚMERO DE QUIMIOTERAPIAS ADMINISTRADAS / TOTAL DE QUIMIOTERAPIAS SOLICITADAS) * 100		

Tipo	Dimensión	Frecuencia de Medición	Forma de cálculo del indicador	Tipo de Valor	Sentido Esperado
GESTIÓN	EFICIENCIA	TRIMESTRAL	PORCENTAJE	FLUJO	ASCENDENTE

MEDIOS DE VERIFICACIÓN / FUENTE INFORMACIÓN	SUPUESTO
INFORMEN MENSUAL CONSOLIDADO TI: (SIS, SAEH,URGENCIAS, LIBRETA DE REGISTRO DE CIRUGÍAS; CUADRO DE REGISTRO DE REFERENCIAS Y CONTRARREFERENCIAS DE TRABAJO SOCIAL, LIBRETA DE REGISTRO DE QUIMIOTERAPIAS APLICADAS, LIBRETA DE REGISTRO DE HEMODIÁLISIS APLICADAS, RHOVE, CERTIFICADOS DE DEFUNCIÓN; INFORME DE RACIONES SERVIDAS) / BAJO RESGUARDO DE LA SUBDIRECCIÓN DE PLANEACIÓN.	LAS CONDICIONES LABORALES EN EL HOSPITAL SE CONSIDEREN ESTABLES

DATOS DE LA META

Definición de la variable Meta:	1 - NÚMERO DE QUIMIOTERAPIAS ADMINISTRADAS
Unidad de medida:	25 - NÚMERO

LÍNEA BASE DEL INDICADOR				VALOR PROGRAMADO ANUAL			
AÑO	0	VALOR	0.00	AÑO	2020	VALOR	3,600.00

AVANCE TRIMESTRAL OBRA/ACTIVIDAD

METAS	1er.TRIMESTRE	2o.TRIMESTRE	3er.TRIMESTRE	4o.TRIMESTRE	CUMPLIMIENTO DE METAS	
PROGRAMADA	900.00	900.00	900.00	900.00	T1+T2+T3+T4	3,600.00
PROGRAMACIÓN ACTUALIZADA	900.00	900.00	900.00		T1+T2+T3+T4	3,600.00
ALCANZADA	899.00	900.00	900.00	0.00	T1+T2+T3+T4	2,699.00
PORCENTAJE ALCANZADO TRIMESTRAL	99.89	100.00	100.00	0.00	PORCENTAJE ALCANZADO ANUAL	74.97

PORCENTAJE DE CUMPLIMIENTO ALCANZADO EN EL TRIMESTRE: 25.00 %

REPORTE DE AVANCE DE GESTIÓN
UR 523 - HOSPITAL DE LA NIÑEZ OAXAQUEÑA
TERCER TRIMESTRE 2020

Oaxaca JUNTOS CONSTRUIMOS EL CAMBIO — Gobierno del Estado

ALINEACIÓN PED:		**MATRÍZ DE INDICADORES PARA RESULTADOS:**	
ESTRATEGIA:	02-EFICIENTAR LOS SERVICIOS DE SALUD EN OAXACA PARA GARANTIZAR LA CALIDAD EN LA ATENCIÓN.	**COMPONENTE:**	792-SERVICIO DE SALUD DE ATENCIÓN MÉDICA ESPECIALIZADA A LA POBLACIÓN INFANTIL Y ADOLESCENTE OTORGADO
LÍNEAS DE ACCIÓN:	02-ATENDER OPORTUNA E INTEGRALMENTE DE SALUD A LA POBLACIÓN QUE VIVE EN CONDICIONES DE VULNERABILIDAD Y EN POBREZA EXTREMA.	**ACTIVIDAD:**	1857-REALIZAR ESTUDIO DE LABORATORIO Y GABINETE
UE:	001-HOSPITAL DE LA NIÑEZ OAXAQUEÑA		

ESTRUCTURA PROGRAMATICA PRESUPUESTAL

PROGRAMA	SUBPROGRAMA	PROYECTO	OBRA/ACTIVIDAD
159-ATENCIÓN MÉDICA	04-OTORGAMIENTO DE SERVICIOS DE ATENCIÓN MÉDICA ESPECIALIZADA PARA LA POBLACIÓN INFANTIL Y ADOLESCENTES	000-- -	004-ATENCIONES MEDICAS A NIÑOS Y NIÑAS MENORES DE CINCO AÑOS

PRESUPUESTO ANUAL

Aprobado	Ampliación	Reducción	Modificado	EJERCIDO T1	EJERCIDO T2	EJERCIDO T3	EJERCIDO T4
				0.00	0.00	0.00	0.00
0.00	0.00	0.00	0.00	TOTAL EJERCIDO AL TRIMESTRE VIGENTE			0.00

PRESUPUESTO TRIMESTRAL DE LA ACTIVIDAD

Aprobado	Modificado	Comprometido	Devengado	Ejercido	% de Ejercido Vs. Modificado
0.00	0.00	0.00	0.00	0.00	nan

DATOS DEL INDICADOR

Nombre :	PORCENTAJE DE ESTUDIOS DE GABINETE REALIZADOS	**Número de indicador :**	2287
Definición :	MIDE EL PORCENTAJE DE ESTUDIOS DE APOYO DE GABINETE REALIZADOS RESPECTO A LOS EMITIDOS		
Método de Cálculo :	(NÚMERO DE ESTUDIOS DE GABINETE REALIZADOS/ORDENES DE GABINETE EMITIDAS)*100		

Tipo	Dimensión	Frecuencia de Medición	Forma de cálculo del indicador	Tipo de Valor	Sentido Esperado
GESTIÓN	EFICACIA	TRIMESTRAL	PORCENTAJE	FLUJO	ASCENDENTE

MEDIOS DE VERIFICACIÓN / FUENTE INFORMACIÓN	SUPUESTO
INFORMEN MENSUAL CONSOLIDADO TI: (SIS, SAEH,URGENCIAS, LIBRETA DE REGISTRO DE CIRUGÍAS; CUADRO DE REGISTRO DE REFERENCIAS Y CONTRARREFERENCIAS DE TRABAJO SOCIAL, LIBRETA DE REGISTRO DE QUIMIOTERAPIAS APLICADAS, LIBRETA DE REGISTRO DE HEMODIÁLISIS APLICADAS, RHOVE, CERTIFICADOS DE DEFUNCIÓN; INFORME DE RACIONES SERVIDAS) / BAJO RESGUARDO DE LA SUBDIRECCIÓN DE PLANEACIÓN.	EL USUARIO EXTERNO ACUDA A ATENCION PROGRAMADA

DATOS DE LA META

Definición de la variable Meta:	1 - NÚMERO DE ESTUDIOS DE GABINETE REALIZADOS
Unidad de medida:	25 - NÚMERO

LÍNEA BASE DEL INDICADOR				VALOR PROGRAMADO ANUAL			
AÑO	0	VALOR	0.00	AÑO	2020	VALOR	1,500.00

AVANCE TRIMESTRAL OBRA/ACTIVIDAD

METAS	1er.TRIMESTRE	2o.TRIMESTRE	3er.TRIMESTRE	4o.TRIMESTRE	CUMPLIMIENTO DE METAS	
PROGRAMADA	375.00	375.00	375.00	375.00	T1+T2+T3+T4	1,500.00
PROGRAMACIÓN ACTUALIZADA	375.00	375.00	375.00		T1+T2+T3+T4	1,500.00
ALCANZADA	373.00	374.00	375.00	0.00	T1+T2+T3+T4	1,122.00
PORCENTAJE ALCANZADO TRIMESTRAL	99.47	99.73	100.00	0.00	PORCENTAJE ALCANZADO ANUAL	74.80

PORCENTAJE DE CUMPLIMIENTO ALCANZADO EN EL TRIMESTRE: 25.00 %

HOSPITAL DE LA NIÑEZ OAXAQUEÑA.

Dependencia: Hospital de la Niñez Oaxaqueña

Ampliación Presupuestal: 20 MDP.

Número de beneficiarios: Aproximadamente a 777,295 masculinos y 760,161 femeninos, dando un total de 1,537,456 menores de 17 años carentes de seguridad social.

El Hospital de la Niñez Oaxaqueña se vio favorecido con 20 millones de pesos; para su adjudicación, presento ante la Secretaria de Finanzas un proyecto de inversión pública.

Folio: 996: “Adquisición de predio para el Hospital de la Niñez Oaxaqueña en el Municipio de San Bartolo Coyotepec”.

GOBIERNO DEL ESTADO
DE OAXACA

Oaxaca JUNTOS CONSTRUIMOS EL CAMBIO | Gobierno del Estado | HNO Hospital de la Niñez Oaxaqueña

RELACION DE BIENES INMUEBLES QUE COMPONEN EL PATRIMONIO

DEL 01 DE ENERO AL 30 DE JUNIO DE 2020

(Pesos)

CUENTA	DESCRIPCIÓNDEL BIEN	SaldoFinal
12310	TERRENOS	26,848,180
12330	EDIFICIOSNORESIDENCIALES	16,928,027
12351	EDIFICACIÓNHABITACIONAL	
12352	EDIFICACIÓNNOHABITACIONAL ENPROCESO	
12353	CONSTRUCCIÓNDE OBRAS PARAELABASTECIMIENTODE AGUA, PETRÓLEO,GAS,ELECTRICIDADY TELECOMUNICACION	
12354	DIVISIÓNDE TERRENOS Y CONSTRUCCIÓNDEOBRASDE URBANIZACIÓNENPROCESO	
12355	CONSTRUCCIÓNDE VÍASDECOMUNICACIÓN ENPROCESO	
12356	OTRAS CONSTRUCCIONES DEINGENIERÍACIVIL U OBRA PESADA ENPROCESO	
12357	INSTALACIONESY EQUIPAMIENTO ENCONSTRUCCIONES ENPROCESO	
12359	TRABAJOS DE ACABADOS ENEDIFICACIONES Y OTROS TRABAJOSESPECIALIZADOS ENPROCESO	
12361	EDIFICACIÓNHABITACIONALENPROCESO	
12362	EDIFICACIÓNNOHABITACIONAL ENPROCESO	
12363	CONSTRUCCIÓNDE OBRAS PARAELABASTECIMIENTODE AGUA, PETRÓLEO,GAS,ELECTRICIDADY TELECOMUNICACION	
12364	DIVISIÓNDE TERRENOS Y CONSTRUCCIÓNDEOBRASDE URBANIZACIÓN	
12365	CONSTRUCCIÓNDE VÍASDECOMUNICACIÓN ENPROCESO	
12366	OTRAS CONSTRUCCIONES DEINGENIERÍACIVIL U OBRAPESADA ENPROCESO	
12367	INSTALACIONESY EQUIPAMIENTO ENCONSTRUCCIONES ENPROCESO	
12369	TRABAJOS DE ACABADOS ENEDIFICACIONES Y OTROS TRABAJOSESPECIALIZADOS ENPROCESO	
12390	OTROS BIENES INMUEBLES	
	SUMATOTAL:	**43,776,207**

“Primer Informe Trimestral Enero-Junio del Ejercicio 2020.”

GOBIERNO DEL ESTADO
DE OAXACA

Oaxaca
JUNTOS CONSTRUIMOS EL CAMBIO

HNO

RELACION DE BIENES MUEBLES QUE COMPONEN EL PATRIMONIO DEL 01 DE ENERO AL 30 DE SEPTIEMBRE DE 2020
(Pesos)

CUENTA	DESCRIPCIÓNDEL BIEN	SaldoFinal
12411	MUEBLES DE OFICINA Y ESTANTERÍA	408.327
12412	MUEBLES, EXCEPTODEOFICINAY ESTANTERÍA	
12413	EQUIPODECÓMPUTOY DE TECNOLOGÍASDE LA INFORMACIÓN	1,556,447
12419	OTROSMOBILIARIOSY EQUIPOSDE ADMINISTRACIÓN	
12421	EQUIPOS YAPARATOS AUDIOVISUALES	130,956
12422	APARATOSDEPORTIVOS	
12423	CÁMARAS FOTOGRÁFICASYDE VIDEO	
12429	OTROMOBILIARIOY EQUIPOEDUCACIONALYRECREATIVO	
12431	EQUIPOMÉDICOY DE LABORATORIO	21,487,700
12432	INSTRUMENTALMÉDICOY DELABORATORIO	6,653,535
12441	AUTOMÓVILES Y CAMIONES	2,285,940
12443	EQUIPOAEROESPACIAL	
12445	EMBARCACIONES	
12449	OTROS EQUIPOSDE TRANSPORTE	
12450	EQUIPODEDEFENSA Y SEGURIDAD	
12461	MAQUINARIA Y EQUIPOAGROPECUARIO	
12462	MAQUINARIA Y EQUIPOINDUSTRIAL	258,860
12463	MAQUINARIA Y EQUIPODECONSTRUCCIÓN	
12464	SISTEMASDE AIRE ACONDICIONADO,CALEFACCIÓNY DEREFRIGERACIÓNINDUSTRIALYCOMERCIAL	
12465	EQUIPODECOMUNICACIÓNYTELECOMUNICACIÓN	81,362
12466	EQUIPOS DE GENERACIÓNELÉCTRICA, APARATOS Y ACCESORIOS ELÉCTRICOS	
12467	HERRAMIENTAS YMÁQUINAS-HERRAMIENTA	3,301,727
12469	OTROS EQUIPOS	350,721
12471	BIENES ARTISTICOS, CULTURALES YCIENTIFICOS	
12483	AVES	
12484	OVINOS YCAPRINOS	
12486	EQUINOS	
12487	ESPECIESMENORES YDEZOOLÓGICO	
12488	ÁRBOLES Y PLANTAS	
12489	OTROS ACTIVOS BIOLÓGICOS	
	SUMATOTAL:	36,515,575

GOBIERNO DEL ESTADO
DE OAXACA

RELACION DE CUENTAS BANCARIAS PRODUCTIVAS ESPECIFICAS
DEL 01 DE ENERO AL 30 DE SEPTIEMBRE DE 2020

FONDO, PROGRAMA O CONVENIO	INSTITUCION BANCARIA	NUMERO DE CUENTA	FECHA DE APERTURA

NO APLICA

“Tercer Informe Trimestral Enero-Septiembre del Ejercicio 2020.”

RELACION DE ESQUEMAS BURSATILES Y COBERTURAS FINANCIERAS

NO APLICA

GOBIERNO DEL ESTADO
DE OAXACA

Montos pagados por ayudas y subsidios Del 1° DE ENERO AL 30 DE SEPTIEMBRE DE 2020

Concepto	Ayuda	Subsidio	Sector (económico o social)	Beneficiario	CURP	RFC	Monto Pagado

SIN MOVIMIENTO

HOSPITAL DE LA NIÑEZ OAXAQUEÑA
Estado de Situación Financiera Detallado - LDF
Al 30 de septiembre de 2020 y al 31 de diciembre de 2019
(PESOS)

Concepto	30 de septiembre de 2020	31 de diciembre de 2019	Concepto	30 de septiembre de 2020	31 de diciembre de 2019
ACTIVO			**PASIVO**		
Activo Circulante			**Pasivo Circulante**		
Efectivo y Equivalentes	**16,101,391**	**9,939,906**	**Cuentas por Pagar a Corto Plazo**	**63,247,221**	**55,964,909**
Efectivo	20,728	20,728	Servicios Personales por Pagar a Corto Plazo	0	0
Bancos/Tesorería	0	0	Proveedores por Pagar a Corto Plazo	39,188	39,188
Bancos/Dependencias y Otros	16,080,663	9,919,178	Contratistas por Obras Públicas por Pagar a Corto Plazo	0	0
Inversiones Temporales (Hasta 3 meses)	0	0	Participaciones y Aportaciones por Pagar a Corto Plazo	0	0
Fondos con Afectación Específica	0	0	Transferencias Otorgadas por Pagar a Corto Plazo	34,836,664	34,215,085
Depósitos de Fondos de Terceros en Garantía y/o Administración	0	0	Intereses, Comisiones y Otros Gastos de la Deuda Pública por Pagar a Corto Plazo	0	0
Otros Efectivos y Equivalentes	0	0	Retenciones y Contribuciones por Pagar a Corto Plazo	11,613,947	11,525,040
Derechos a Recibir Efectivo o Equivalentes	**79,413,943**	**64,746,949**	Devoluciones de la Ley de Ingresos por Pagar a Corto Plazo	0	0
Inversiones Financieras de Corto Plazo	0	0	Otras Cuentas por Pagar a Corto Plazo	16,757,422	10,185,596
Cuentas por Cobrar a Corto Plazo	0	0	**Documentos por Pagar a Corto Plazo**	**0**	**0**
Deudores Diversos por Cobrar a Corto Plazo	79,413,943	64,746,949	Documentos Comerciales por Pagar a Corto Plazo	0	0
Ingresos por Recuperar a Corto Plazo	0	0	Documentos con Contratistas por Obras Públicas por Pagar a Corto Plazo	0	0
Deudores por Anticipos de la Tesorería a Corto Plazo	0	0	Otros Documentos por Pagar a Corto Plazo	0	0
Préstamos Otorgados a Corto Plazo	0	0	**Porción a Corto Plazo de la Deuda Pública a Largo Plazo**	**0**	**0**
Otros Derechos a Recibir Efectivo o Equivalentes a Corto Plazo	0	0	Porción a Corto Plazo de la Deuda Pública	0	0
Derechos a Recibir Bienes o Servicios	**1,839,176**	**0**	Porción a Corto Plazo de Arrendamiento Financiero	0	0
Anticipo a Proveedores por Adquisición de Bienes y Prestación de Servicios a Corto Plazo	0	0	Títulos y Valores a Corto Plazo	0	0
Anticipo a Proveedores por Adquisición de Bienes Inmuebles y Muebles a Corto Plazo	0	0	**Pasivos Diferidos a Corto Plazo**	**0**	**0**
Anticipo a Proveedores por Adquisición de Bienes Intangibles a Corto Plazo	0	0	Ingresos Cobrados por Adelantado a Corto Plazo	0	0
Anticipo a Contratistas por Obras Públicas a Corto Plazo	0	0	Intereses Cobrados por Adelantado a Corto Plazo	0	0
Otros Derechos a Recibir Bienes o Servicios a Corto Plazo	1,839,176	0	Otros Pasivos Diferidos a Corto Plazo	0	0
Inventarios	**0**	**0**	**Fondos y Bienes de Terceros en Garantía y/o Administración a Corto Plazo**	**0**	**0**
Inventario de Mercancías para Venta	0	0	Fondos en Garantía a Corto Plazo	0	0
Inventario de Mercancías Terminadas	0	0	Fondos en Administración a Corto Plazo	0	0
Inventario de Mercancías en Proceso de Elaboración	0	0	Fondos Contingentes a Corto Plazo	0	0
Inventario de Materias Primas, Materiales y Suministros para Producción	0	0	Fondos de Fideicomisos, Mandatos y Contratos Análogos a Corto Plazo	0	0
Bienes en Tránsito	0	0	Otros Fondos de Terceros en Garantía y/o Administración a Corto Plazo	0	0
Almacenes			Valores y Bienes en Garantía a Corto Plazo	0	0
Estimación por Pérdida o Deterioro de Activos Circulantes	**0**	**0**	**Provisiones a Corto Plazo**	**0**	**0**
Estimaciones para Cuentas Incobrables por Derechos a Recibir Efectivo o Equivalentes	0	0	Provisión para Demandas y Juicios a Corto Plazo	0	0
Estimación por Deterioro de Inventarios	0	0	Provisión para Contingencias a Corto Plazo	0	0
Otros Activos Circulantes	**0**	**0**	Otras Provisiones a Corto Plazo	0	0
Valores en Garantía	0	0	**Otros Pasivos a Corto Plazo**	**0**	**0**
Bienes en Garantía (excluye depósitos de fondos)	0	0	Ingresos por Clasificar	0	0
Bienes Derivados de Embargos, Decomisos, Aseguramientos y Dación en Pago	0	0	Recaudación por Participar	0	0
Adquisición con Fondos de Terceros	0	0	Otros Pasivos Circulantes	0	0
Total de Activos Circulantes	**97,354,510**	**74,686,855**	**Total de Pasivos Circulantes**	**63,247,221**	**55,964,909**
Activo No Circulante			**Pasivo No Circulante**		
Inversiones Financieras a Largo Plazo	0	0	Cuentas por Pagar a Largo Plazo	124,605	124,605
Derechos a Recibir Efectivo o Equivalentes a Largo Plazo	0	0	Documentos por Pagar a Largo Plazo	0	0
Bienes Inmuebles, Infraestructura y Construcciones en Proceso	43,776,208	33,776,208	Deuda Pública a Largo Plazo	0	0
Bienes Muebles	36,515,575	36,103,654	Pasivos Diferidos a Largo Plazo	0	0
Activos Intangibles	0	0	Fondos y Bienes de Terceros en Garantía y/o en Administración a Largo Plazo	0	0
Depreciación, Deterioro y Amortización Acumulada de Bienes	-12,832,310	-10,195,540	Provisiones a Largo Plazo	0	0
Activos Diferidos	0	0			
Estimación por Pérdida o Deterioro de Activos no Circulantes	0	0	**Total de Pasivos No Circulantes**	**124,605**	**124,605**
Otros Activos no Circulantes	0	0			
			Total del Pasivo	**63,371,827**	**56,089,515**
Total de Activos No Circulantes	**67,459,473**	**59,684,322**			
			HACIENDA PÚBLICA/PATRIMONIO		
Total del Activo	**164,813,983**	**134,371,177**			
			Hacienda Pública/Patrimonio Contribuido	**-8,684,919**	**-8,693,419**
			Aportaciones	0	0
			Donaciones de Capital	329,063	320,563
			Actualización de la Hacienda Pública/Patrimonio	-9,013,982	-9,013,982
			Hacienda Pública/Patrimonio Generado	**110,127,076**	**86,975,081**
			Resultados del Ejercicio (Ahorro/ Desahorro)	32,193,495	-10,202,619
			Resultados de Ejercicios Anteriores	80,445,488	99,689,607
			Revalúos	-2,511,907	-2,511,907
			Reservas	0	0
			Rectificaciones de Resultados de Ejercicios Anteriores	0	0
			Exceso o Insuficiencia en la Actualización de la Hacienda Pública/Patrimonio	**0**	**0**
			Resultado por Posición Monetaria	0	0
			Resultado por Tenencia de Activos no Monetarios	0	0
			Total Hacienda Pública/Patrimonio	**101,442,157**	**78,281,662**
			Total del Pasivo y Hacienda Pública/Patrimonio	**164,813,983**	**134,371,177**

HOSPITAL DE LA NIÑEZ OAXAQUEÑA
Balance Presupuestario - LDF
Del 1 de enero al 30 de septiembre de 2020
(PESOS)

Concepto	Estimado/ Aprobado	Devengado	Recaudado/ Pagado
A. Ingresos Totales (A = A1+A2+A3)	**57,480,197**	**64,103,753**	**50,844,483**
A1. Ingresos de Libre Disposición	31,042,072	53,043,555	44,769,735
A2. Transferencias Federales Etiquetadas	26,438,125	11,060,198	6,074,748
A3. Financiamiento Neto			
B. Egresos Presupuestarios[1] (B = B1+B2)	**57,480,197**	**64,103,753**	**50,844,483**
B1. Gasto No Etiquetado (sin incluir Amortización de la Deuda Pública)	31,042,072	53,043,555	44,769,735
B2. Gasto Etiquetado (sin incluir Amortización de la Deuda Pública)	26,438,125	11,060,198	6,074,748
C. Remanentes del Ejercicio Anterior (C = C1 + C2)		**0**	**0**
C1. Remanentes de Ingresos de Libre Disposición aplicados en el periodo		0	0
C2. Remanentes de Transferencias Federales Etiquetadas aplicados en el periodo		0	0
I. Balance Presupuestario (I = A – B + C)	**0**	**0**	**0**
II. Balance Presupuestario sin Financiamiento Neto (II = I - A3)	**0**	**0**	**0**
III. Balance Presupuestario sin Financiamiento Neto y sin Remanentes del Ejercicio Anterior (III= II - C)	**0**	**0**	**0**

Concepto	Aprobado	Devengado	Pagado
E. Intereses, Comisiones y Gastos de la Deuda (E = E1+E2)	**0**	**0**	**0**
E1. Intereses, Comisiones y Gastos de la Deuda con Gasto No Etiquetado	0	0	0
E2. Intereses, Comisiones y Gastos de la Deuda con Gasto Etiquetado	0	0	0
IV. Balance Primario (IV = III + E)	**0**	**0**	**0**

Concepto	Estimado/ Aprobado	Devengado	Recaudado/ Pagado
F. Financiamiento (F = F1 + F2)	**0**	**0**	**0**
F1. Financiamiento con Fuente de Pago de Ingresos de Libre Disposición	0	0	0
F2. Financiamiento con Fuente de Pago de Transferencias Federales Etiquetadas	0	0	0
G. Amortización de la Deuda (G = G1 + G2)	**0**	**0**	**0**
G1. Amortización de la Deuda Pública con Gasto No Etiquetado	0	0	0
G2. Amortización de la Deuda Pública con Gasto Etiquetado	0	0	0
A3. Financiamiento Neto (A3 = F – G)	**0**	**0**	**0**

Concepto	Estimado/ Aprobado	Devengado	Recaudado/ Pagado
A1. Ingresos de Libre Disposición	31,042,072	53,043,555	44,769,735
A3.1 Financiamiento Neto con Fuente de Pago de Ingresos de Libre Disposición (A3.1 = F1 – G1)	**0**	**0**	**0**
F1. Financiamiento con Fuente de Pago de Ingresos de Libre Disposición	0	0	0
G1. Amortización de la Deuda Pública con Gasto No Etiquetado	0	0	0
B1. Gasto No Etiquetado (sin incluir Amortización de la Deuda Pública)	31,042,072	53,043,555	44,769,735
C1. Remanentes de Ingresos de Libre Disposición aplicados en el periodo			
V. Balance Presupuestario de Recursos Disponibles[2] (V = A1 + A3.1 – B 1 + C1)	**0**	**0**	**0**
VI. Balance Presupuestario de Recursos Disponibles sin Financiamiento Neto (VI = V – A3.1)	**0**	**0**	**0**

Concept	Estimado/ Aprobado	Devengado	Recaudado/
A2. Transferencias Federales Etiquetadas	26,438,125	11,060,198	6,074,748
A3.2 Financiamiento Neto con Fuente de Pago de Transferencias Federales Etiquetadas (A3.2 = F2 – G2)	**0**	**0**	**0**
F2. Financiamiento con Fuente de Pago de Transferencias Federales	0	0	0
G2. Amortización de la Deuda Pública con Gasto Etiquetado	0	0	0
B2. Gasto Etiquetado (sin incluir Amortización de la Deuda Pública)	26,438,125	11,060,198	6,074,748
C2. Remanentes de Transferencias Federales Etiquetadas aplicados en el periodo			
VII. Balance Presupuestario de Recursos Etiquetados[3] (VII = A2 + A3.2 – B2 + C2)	**0**	**0**	**0**
VIII. Balance Presupuestario de Recursos Etiquetados sin Financiamiento Neto (VIII = VII – A3.2)	**0**	**0**	**0**

HOSPITAL DE LA NIÑEZ OAXAQUEÑA
Estado Analitico de Ingreso Detallado - LDF
Del 1 de enero al 30 de septiembre de 2020
(PESOS)

Concepto	Ingreso					Diferencia
	Estimado	Ampliaciones/ (Reducciones)	Modificado	Devengado	Recaudado	
Ingresos de Libre Disposición						
A. Impuestos	0	0	0	0	0	0
B. Cuotas y Aportaciones de Seguridad Social	0	0	0	0	0	0
C. Contribuciones de Mejoras	0	0	0	0	0	0
D. Derechos	0	0	0	0	0	0
E. Productos	0	0	0	0	0	0
F. Aprovechamientos	0	0	0	0	0	0
G. Ingresos por Ventas de Bienes y Servicios	0	0	0	0	0	0
H. Participaciones (H=h1+h2+h3+h4+h5+h6+h7+h8+h9+h10+h11)	**0**	**0**	**0**	**0**	**0**	**0**
h1) Fondo General de Participaciones	0	0	0	0	0	0
h2) Fondo de Fomento Municipal	0	0	0	0	0	0
h3) Fondo de Fiscalización y Recaudación	0	0	0	0	0	0
h4) Fondo de Compensación	0	0	0	0	0	0
h5) Fondo de Extracción de Hidrocarburos	0	0	0	0	0	0
h6) Impuesto Especial Sobre Producción y Servicios	0	0	0	0	0	0
h7) 0.136% de la Recaudación Federal Participable	0	0	0	0	0	0
h8) 3.17% Sobre Extracción de Petróleo	0	0	0	0	0	0
h9) Gasolinas y Diésel	0	0	0	0	0	0
h10) Fondo del Impuesto Sobre la Renta	0	0	0	0	0	0
h11) Fondo de Estabilización de los Ingresos de las Entidades Federativas	0	0	0	0	0	0
I. Incentivos Derivados de la Colaboración Fiscal (I=i1+i2+i3+i4+i5)	**0**	**0**	**0**	**0**	**0**	**0**
i1) Tenencia o Uso de Vehículos	0	0	0	0	0	0
i2) Fondo de Compensación ISAN	0	0	0	0	0	0
i3) Impuesto Sobre Automóviles Nuevos	0	0	0	0	0	0
i4) Fondo de Compensación de Repecos-Intermedios	0	0	0	0	0	0
i5) Otros Incentivos Económicos	0	0	0	0	0	0
J. Transferencias	31,042,072	30,098,818	61,140,889	53,043,555	44,769,735	8,097,334
K. Convenios	0	0	0	0	0	0
k1) Otros Convenios y Subsidios	0	0	0	0	0	0
L. Otros Ingresos de Libre Disposición (L=l1+l2)	**0**	**0**	**0**	**0**	**0**	**0**
l1) Participaciones en Ingresos Locales	0	0	0	0	0	0
l2) Otros Ingresos de Libre Disposición	0	0	0	0	0	0
I. Total de Ingresos de Libre Disposición (I=A+B+C+D+E+F+G+H+I+J+K+L)	**31,042,072**	**30,098,818**	**61,140,889**	**53,043,555**	**44,769,735**	**8,097,334**
Ingresos Excedentes de Ingresos de Libre Disposición						
Transferencias Federales Etiquetadas						
A. Aportaciones (A=a1+a2+a3+a4+a5+a6+a7+a8)	**0**	**0**	**0**	**0**	**0**	**0**
a1) Fondo de Aportaciones para la Nómina Educativa y Gasto Operativo	0	0	0	0	0	0
a2) Fondo de Aportaciones para los Servicios de Salud	0	0	0	0	0	0
a3) Fondo de Aportaciones para la Infraestructura Social	0	0	0	0	0	0
a4) Fondo de Aportaciones para el Fortalecimiento de los Municipios y de las Demarcaciones Territoriales del Distrito Federal	0	0	0	0	0	0
a5) Fondo de Aportaciones Múltiples	0	0	0	0	0	0
a6) Fondo de Aportaciones para la Educación Tecnológica y de Adultos	0	0	0	0	0	0
a7) Fondo de Aportaciones para la Seguridad Pública de los Estados y del Distrito Federal	0	0	0	0	0	0
a8) Fondo de Aportaciones para el Fortalecimiento de las Entidades Federativas	0	0	0	0	0	0
B. Convenios (B=b1+b2+b3+b4)	**0**	**0**	**0**	**0**	**0**	**0**
b1) Convenios de Protección Social en Salud	0					
b2) Convenios de Descentralización	0	0	0	0	0	0
b3) Convenios de Reasignación	0	0	0	0	0	0
b4) Otros Convenios y Subsidios	0	0	0	0	0	0
C. Fondos Distintos de Aportaciones (C=c1+c2)	**0**	**0**	**0**	**0**	**0**	**0**
c1) Fondo para Entidades Federativas y Municipios Productores de Hidrocarburos	0	0	0	0	0	0
c2) Fondo Minero	0	0	0	0	0	0
D. Transferencias, Subsidios y Subvenciones, y Pensiones y Jubilaciones	0	0	0	0	0	0
E. Otras Transferencias Federales Etiquetadas	0	26,438,125	26,438,125	11,060,198	6,074,748	15,377,927
II. Total de Transferencias Federales Etiquetadas (II = A + B + C + D + E)	**0**	**26,438,125**	**26,438,125**	**11,060,198**	**6,074,748**	**15,377,927**
III. Ingresos Derivados de Financiamientos (III = A)	**0**	**0**	**0**	**0**	**0**	**0**
A. Ingresos Derivados de Financiamientos	0	0	0	0	0	0
IV. Total de Ingresos (IV = I + II + III)	**31,042,072**	**56,536,943**	**87,579,014**	**64,103,753**	**50,844,483**	**23,475,261**
Datos Informativos						
1. Ingresos Derivados de Financiamientos con Fuente de Pago de Ingresos de Libre Disposición	0	0	0	0	0	0
2. Ingresos Derivados de Financiamientos con Fuente de Pago de Transferencias Federales Etiquetadas	0	0	0	0	0	0
3. Ingresos Derivados de Financiamientos (3 = 1 + 2)	**0**	**0**	**0**	**0**	**0**	**0**

HOSPITAL DE LA NIÑEZ OAXAQUEÑA
Informe Analítico de la Deuda Pública y Otros Pasivos - LDF
Del 1 de enero al 30 de septiembre de 2020
(PESOS)

Denominación de la Deuda Pública y Otros Pasivos	Saldo al 31 de diciembre de 2019 (d)	Disposiciones del Periodo (e)	Amortizaciones del Periodo (f)	Revaluaciones, Reclasificaciones y Otros Ajustes (g)	Saldo Final del Periodo (h) h=d+e-f+g	Pago de Intereses del Periodo (i)	Pago de Comisiones y demás costos asociados durante el Periodo (j)
1. Deuda Pública (1=A+B)							
A. Corto Plazo (A=a1+a2+a3)							
a1) Instituciones de Crédito							
a2) Títulos y Valores							
a3) Arrendamientos Financieros							
B. Largo Plazo (B=b1+b2+b3)							
b1) Instituciones de Crédito							
b2) Títulos y Valores							
b3) Arrendamientos Financieros							
2. Otros Pasivos							
3. Total de la Deuda Pública y Otros Pasivos (3=1+2)							
4. Deuda Contingente [1] (Informativo)							
A. Deuda Contingente 1							
B. Deuda Contingente 2							
C. Deuda Contingente XX							
5. Valor de Instrumentos Bono Cupón Cero [2] (Informativo)							
A. Instrumento Bono Cupón Cero 1							
B. Instrumento Bono Cupón Cero 2							
C. Instrumento Bono Cupón Cero XX							

No aplica

[1] Se refiere a cualquier Financiamiento sin fuente o garantía de pago definida, que sea asumida de manera solidaria o subsidiaria por las Entidades Federativas con sus Municipios, organismos descentralizados y empresas de participación estatal mayoritaria y fideicomisos, locales o municipales, y por los Municipios con sus respectivos organismos descentralizados y empresas de participación municipal mayoritaria.
[2] Se refiere al valor del Bono Cupón Cero que respalda el pago de los créditos asociados al mismo (Activo).

Obligaciones a Corto Plazo (k)	Monto Contratado (l)	Plazo Pactado (m)	Tasa de Interés (n)	Comisiones y Costos Relacionados (o)	Tasa Efectiva (p)
6. Obligaciones a Corto Plazo (Informativo)					
A. Crédito 1					
B. Crédito 2					
C. Crédito XX					

HOSPITAL DE LA NIÑEZ OAXAQUEÑA
Informe Analitico de Obligaciones Diferentes de Financiamientos -LDF
Del 1 de enero al 30 de septiembre de 2020
(PESOS)

Denominación de las Obligaciones Diferentes de Financiamiento (c)	Fecha del Contrato (d)	Fecha de inicio de operación del proyecto (e)	Fecha de vencimiento (f)	Monto de la inversión pactado (g)	Plazo pactado (h)	Monto promedio mensual del pago de la contraprestación (i)	Monto promedio mensual del pago de la contraprestación correspondiente al pago de inversión (j)	Monto pagado de la inversión al XX de XXXX de 20XN (k)	Monto pagado de la inversión actualizado al XX de XXXX de 20XN (l)	Saldo pendiente por pagar de la inversión al XX de XXXX de 20XN (m = g – l)
A. Asociaciones Público Privadas (APP's) (A=a+b+c+d)										
a) APP 1										
b) APP 2										
c) APP 3										
d) APP XX										
B. Otros Instrumentos (B=a+b+c+d)										
a) Otro Instrumento 1										
b) Otro Instrumento 2										
c) Otro Instrumento 3										
d) Otro Instrumento XX										
C. Total de Obligaciones Diferentes de Financiamiento (C=A+B)										

No aplica

HOSPITAL DE LA NIÑEZ OAXAQUEÑA
Estado Analítico del Ejercicio del Presupuesto de Egresos Detallado - LDF
Clasificación por Objeto del Gasto (Capítulo y Concepto)
Del 1 de enero al 30 de septiembre de 2020
(PESOS)

Concepto	Egresos					Subejercicio
	Aprobado	Ampliaciones/ (Reducciones)	Modificado	Devengado	Pagado	
I. Gasto No Etiquetado (I=A+B+C+D+E+F+G+H+I)	**31,042,072**	**30,098,818**	**61,140,889**	**53,043,555**	**44,769,735**	**8,097,334**
A. Servicios Personales (A=a1+a2+a3+a4+a5+a6+a7)	0	0	0	0	0	0
a1) Remuneraciones al Personal de Carácter Permanente						0
a2) Remuneraciones al Personal de Carácter Transitorio						0
a3) Remuneraciones Adicionales y Especiales						0
a4) Seguridad Social						0
a5) Otras Prestaciones Sociales y Económicas						0
a6) Previsiones						0
a7) Pago de Estímulos a Servidores Públicos						0
B. Materiales y Suministros (B=b1+b2+b3+b4+b5+b6+b7+b8+b9)	0	0	0	0	0	0
b1) Materiales de Administración, Emisión de Documentos y Artículos Oficiales						0
b2) Alimentos y Utensilios						0
b3) Materias Primas y Materiales de Producción y Comercialización						0
b4) Materiales y Artículos de Construcción y de Reparación						0
b5) Productos Químicos, Farmacéuticos y de Laboratorio						0
b6) Combustibles, Lubricantes y Aditivos						0
b7) Vestuario, Blancos, Prendas de Protección y Artículos Deportivos						0
b8) Materiales y Suministros Para Seguridad						0
b9) Herramientas, Refacciones y Accesorios Menores						0
C. Servicios Generales (C=c1+c2+c3+c4+c5+c6+c7+c8+c9)	0	0	0	0	0	0
c1) Servicios Básicos						0
c2) Servicios de Arrendamiento						0
c3) Servicios Profesionales, Científicos, Técnicos y Otros Servicios						0
c4) Servicios Financieros, Bancarios y Comerciales						0
c5) Servicios de Instalación, Reparación, Mantenimiento y Conservación						0
c6) Servicios de Comunicación Social y Publicidad						0
c7) Servicios de Traslado y Viáticos						0
c8) Servicios Oficiales						0
c9) Otros Servicios Generales						0
D. Transferencias, Asignaciones, Subsidios y Otras Ayudas (D=d1+d2+d3+d4+d5+d6+d7+d8+d9)	31,042,072	10,098,818	41,140,889	33,043,555	24,769,735	8,097,334
d1) Transferencias Internas y Asignaciones al Sector Público	31,042,072	10,098,818	41,140,889	33,043,555	24,769,735	8,097,334
d2) Transferencias al Resto del Sector Público						0
d3) Subsidios y Subvenciones						0
d4) Ayudas Sociales						0
d5) Pensiones y Jubilaciones						0
d6) Transferencias a Fideicomisos, Mandatos y Otros Análogos						0
d7) Transferencias a la Seguridad Social						0
d8) Donativos						0
d9) Transferencias al Exterior						0
E. Bienes Muebles, Inmuebles e Intangibles (E=e1+e2+e3+e4+e5+e6+e7+e8+e9)	0	20,000,000	20,000,000	20,000,000	20,000,000	0
e1) Mobiliario y Equipo de Administración						0
e2) Mobiliario y Equipo Educacional y Recreativo						0
e3) Equipo e Instrumental Médico y de Laboratorio						0
e4) Vehículos y Equipo de Transporte						0
e5) Equipo de Defensa y Seguridad						0
e6) Maquinaria, Otros Equipos y Herramientas						0
e7) Activos Biológicos						0
e8) Bienes Inmuebles		20,000,000	20,000,000	20,000,000	20,000,000	0
e9) Activos Intangibles						0
F. Inversión Pública (F=f1+f2+f3)	0	0	0	0	0	0
f1) Obra Pública en Bienes de Dominio Público						0
f2) Obra Pública en Bienes Propios						0
f3) Proyectos Productivos y Acciones de Fomento						0
G. Inversiones Financieras y Otras Provisiones (G=g1+g2+g3+g4+g5+g6+g7)	0	0	0	0	0	0
g1) Inversiones Para el Fomento de Actividades Productivas						0
g2) Acciones y Participaciones de Capital						0
g3) Compra de Títulos y Valores						0
g4) Concesión de Préstamos						0
g5) Inversiones en Fideicomisos, Mandatos y Otros Análogos						0
Fideicomiso de Desastres Naturales (Informativo)						0
g6) Otras Inversiones Financieras						0
g7) Provisiones para Contingencias y Otras Erogaciones Especiales						0
H. Participaciones y Aportaciones (H=h1+h2+h3)	0	0	0	0	0	0
h1) Participaciones						0
h2) Aportaciones						0
h3) Convenios						0
I. Deuda Pública (I=i1+i2+i3+i4+i5+i6+i7)	0	0	0	0	0	0
i1) Amortización de la Deuda Pública						0
i2) Intereses de la Deuda Pública						0
i3) Comisiones de la Deuda Pública						0
i4) Gastos de la Deuda Pública						0
i5) Costo por Coberturas						0
i6) Apoyos Financieros						0
i7) Adeudos de Ejercicios Fiscales Anteriores (ADEFAS)						0

Concepto	Egresos					Subejercicio
	Aprobado	Ampliaciones/ (Reducciones)	Modificado	Devengado	Pagado	
II. Gasto Etiquetado (II=A+B+C+D+E+F+G+H+I)	**0**	**26,438,125**	**26,438,125**	**11,060,198**	**6,074,748**	**15,377,927**
A. Servicios Personales (A=a1+a2+a3+a4+a5+a6+a7)	0	0	0	0	0	0
a1) Remuneraciones al Personal de Carácter Permanente						0
a2) Remuneraciones al Personal de Carácter Transitorio						0
a3) Remuneraciones Adicionales y Especiales						0
a4) Seguridad Social						0
a5) Otras Prestaciones Sociales y Económicas						0
a6) Previsiones						0
a7) Pago de Estímulos a Servidores Públicos						0
B. Materiales y Suministros (B=b1+b2+b3+b4+b5+b6+b7+b8+b9)	0	0	0	0	0	0
b1) Materiales de Administración, Emisión de Documentos y Artículos Oficiales						0
b2) Alimentos y Utensilios						0
b3) Materias Primas y Materiales de Producción y Comercialización						0
b4) Materiales y Artículos de Construcción y de Reparación						0
b5) Productos Químicos, Farmacéuticos y de Laboratorio						0
b6) Combustibles, Lubricantes y Aditivos						0
b7) Vestuario, Blancos, Prendas de Protección y Artículos Deportivos						0
b8) Materiales y Suministros Para Seguridad						0
b9) Herramientas, Refacciones y Accesorios Menores						0
C. Servicios Generales (C=c1+c2+c3+c4+c5+c6+c7+c8+c9)	0	0	0	0	0	0
c1) Servicios Básicos						0
c2) Servicios de Arrendamiento						0
c3) Servicios Profesionales, Científicos, Técnicos y Otros Servicios						0
c4) Servicios Financieros, Bancarios y Comerciales						0
c5) Servicios de Instalación, Reparación, Mantenimiento y Conservación						0
c6) Servicios de Comunicación Social y Publicidad						0
c7) Servicios de Traslado y Viáticos						0
c8) Servicios Oficiales						0
c9) Otros Servicios Generales						0
D. Transferencias, Asignaciones, Subsidios y Otras Ayudas (D=d1+d2+d3+d4+d5+d6+d7+d8+d9)	0	24,523,125	24,523,125	11,060,198	6,074,748	13,462,927
d1) Transferencias Internas y Asignaciones al Sector Público		24,523,125	24,523,125	11,060,198	6,074,748	13,462,927
d2) Transferencias al Resto del Sector Público						0
d3) Subsidios y Subvenciones						0
d4) Ayudas Sociales						0
d5) Pensiones y Jubilaciones						0
d6) Transferencias a Fideicomisos, Mandatos y Otros Análogos						0
d7) Transferencias a la Seguridad Social						0
d8) Donativos						0
d9) Transferencias al Exterior						0
E. Bienes Muebles, Inmuebles e Intangibles (E=e1+e2+e3+e4+e5+e6+e7+e8+e9)	0	1,915,000	1,915,000	0	0	1,915,000
e1) Mobiliario y Equipo de Administración						0
e2) Mobiliario y Equipo Educacional y Recreativo						0
e3) Equipo e Instrumental Médico y de Laboratorio						0
e4) Vehículos y Equipo de Transporte						0
e5) Equipo de Defensa y Seguridad						0
e6) Maquinaria, Otros Equipos y Herramientas						0
e7) Activos Biológicos						0
e8) Bienes Inmuebles		1,915,000	1,915,000			1,915,000
e9) Activos Intangibles						0
F. Inversión Pública (F=f1+f2+f3)	0	0	0	0	0	0
f1) Obra Pública en Bienes de Dominio Público						0
f2) Obra Pública en Bienes Propios						0
f3) Proyectos Productivos y Acciones de Fomento						0
G. Inversiones Financieras y Otras Provisiones (G=g1+g2+g3+g4+g5+g6+g7)	0	0	0	0	0	0
g1) Inversiones Para el Fomento de Actividades Productivas						0
g2) Acciones y Participaciones de Capital						0
g3) Compra de Títulos y Valores						0
g4) Concesión de Préstamos						0
g5) Inversiones en Fideicomisos, Mandatos y Otros Análogos						0
Fideicomiso de Desastres Naturales (Informativo)						0
g6) Otras Inversiones Financieras						0
g7) Provisiones para Contingencias y Otras Erogaciones Especiales						0
H. Participaciones y Aportaciones (H=h1+h2+h3)	0	0	0	0	0	0
h1) Participaciones						0
h2) Aportaciones						0
h3) Convenios						0
I. Deuda Pública (I=i1+i2+i3+i4+i5+i6+i7)	0	0	0	0	0	0
i1) Amortización de la Deuda Pública						0
i2) Intereses de la Deuda Pública						0
i3) Comisiones de la Deuda Pública						0
i4) Gastos de la Deuda Pública						0
i5) Costo por Coberturas						0
i6) Apoyos Financieros						0
i7) Adeudos de Ejercicios Fiscales Anteriores (ADEFAS)						0
III. Total de Egresos (III = I + II)	**31,042,072**	**56,536,943**	**87,579,014**	**64,103,753**	**50,844,483**	**23,475,261**

HOSPITAL DE LA NIÑEZ OAXAQUEÑA
Estado Analítico del Ejercicio del Presupuesto de Egresos Detallado - LDF
Clasificación Administrativa
Del 1 de enero al 30 de septiembre de 2020
(PESOS)

Concepto	Egresos					Subejercicio
	Aprobado	Ampliaciones/ (Reducciones)	Modificado	Devengado	Pagado	
I. Gasto No Etiquetado (I=A)	**31,042,072**	**30,098,818**	**61,140,889**	**53,043,555**	**44,769,735**	**8,097,334**
A. HOSPITAL DE LA NIÑEZ	31,042,072	30,098,818	61,140,889	53,043,555	44,769,735	8,097,334
II. Gasto Etiquetado (II=A)	**0**	**26,438,125**	**26,438,125**	**11,060,198**	**6,074,748**	**15,377,927**
A. HOSPITAL DE LA NIÑEZ		26,438,125	26,438,125	11,060,198	6,074,748	15,377,927
III. Total de Egresos (III = I + II)	**31,042,072**	**56,536,943**	**87,579,014**	**64,103,753**	**50,844,483**	**23,475,261**

HOSPITAL DE LA NIÑEZ OAXAQUEÑA
Estado Analítico del Ejercicio del Presupuesto de Egresos Detallado - LDF
Clasificación Funcional (Finalidad y Función)
Del 1 de enero al 30 de septiembre de 2020
(PESOS)

Concepto	Egresos					Subejercicio
	Aprobado	Ampliaciones/ (Reducciones)	Modificado	Devengado	Pagado	
I. Gasto No Etiquetado (I=A+B+C+D)	**31,042,072**	**30,098,818**	**61,140,889**	**53,043,555**	**44,769,735**	**8,097,334**
A. Gobierno (A=a1+a2+a3+a4+a5+a6+a7+a8)	**0**	**0**	**0**	**0**	**0**	**0**
a1) Legislación	0	0	0	0	0	0
a2) Justicia	0	0	0	0	0	0
a3) Coordinación de la Política de Gobierno	0	0	0	0	0	0
a4) Relaciones Exteriores	0	0	0	0	0	0
a5) Asuntos Financieros y Hacendarios	0	0	0	0	0	0
a6) Seguridad Nacional	0	0	0	0	0	0
a7) Asuntos de Orden Público y de Seguridad Interior	0	0	0	0	0	0
a8) Otros Servicios Generales	0	0	0	0	0	0
B. Desarrollo Social (B=b1+b2+b3+b4+b5+b6+b7)	**31,042,072**	**30,098,818**	**61,140,889**	**53,043,555**	**44,769,735**	**8,097,334**
b1) Protección Ambiental	0	0	0	0	0	0
b2) Vivienda y Servicios a la Comunidad	0	0	0	0	0	0
b3) Salud	31,042,072	30,098,818	61,140,889	53,043,555	44,769,735	8,097,334
b4) Recreación, Cultura y Otras Manifestaciones Sociales	0	0	0	0	0	0
b5) Educación	0	0	0	0	0	0
b6) Protección Social	0	0	0	0	0	0
b7) Otros Asuntos Sociales	0	0	0	0	0	0
C. Desarrollo Económico (C=c1+c2+c3+c4+c5+c6+c7+c8+c9)	**0**	**0**	**0**	**0**	**0**	**0**
c1) Asuntos Económicos, Comerciales y Laborales en General	0	0	0	0	0	0
c2) Agropecuaria, Silvicultura, Pesca y Caza	0	0	0	0	0	0
c3) Combustibles y Energía	0	0	0	0	0	0
c4) Minería, Manufacturas y Construcción	0	0	0	0	0	0
c5) Transporte	0	0	0	0	0	0
c6) Comunicaciones	0	0	0	0	0	0
c7) Turismo	0	0	0	0	0	0
c8) Ciencia, Tecnología e Innovación	0	0	0	0	0	0
c9) Otras Industrias y Otros Asuntos Económicos	0	0	0	0	0	0
D. Otras No Clasificadas en Funciones Anteriores (D=d1+d2+d3+d4)	**0**	**0**	**0**	**0**	**0**	**0**
d1) Transacciones de la Deuda Pública / Costo Financiero de la	0	0	0	0	0	0
d2) Transferencias, Participaciones y Aportaciones Entre Diferentes Niveles y Órdenes de Gobierno	0	0	0	0	0	0
d3) Saneamiento del Sistema Financiero	0	0	0	0	0	0
d4) Adeudos de Ejercicios Fiscales Anteriores	0	0	0	0	0	0
II: Gasto Etiquetado (II=A+B+C+D)	**0**	**26,438,125**	**26,438,125**	**11,060,198**	**6,074,748**	**15,377,927**
A. Gobierno (A=a1+a2+a3+a4+a5+a6+a7a+a8)	**0**	**0**	**0**	**0**	**0**	**0**
a1) Legislación	0	0	0	0	0	0
a2) Justicia	0	0	0	0	0	0
a3) Coordinación de la Política de Gobierno	0	0	0	0	0	0
a4) Relaciones Exteriores	0	0	0	0	0	0
a5) Asuntos Financieros y Hacendarios	0	0	0	0	0	0
a6) Seguridad Nacional	0	0	0	0	0	0
a7) Asuntos de Orden Público y de Seguridad Interior	0	0	0	0	0	0
a8) Otros Servicios Generales	0	0	0	0	0	0
B. Desarrollo Social (B=b1+b2+b3+b4+b5+b6+b7)	**0**	**26,438,125**	**26,438,125**	**11,060,198**	**6,074,748**	**15,377,927**
b1) Protección Ambiental						0
b2) Vivienda y Servicios a la Comunidad						0
b3) Salud		26,438,125	26,438,125	11,060,198	6,074,748	15,377,927
b4) Recreación, Cultura y Otras Manifestaciones Sociales						0
b5) Educación						0
b6) Protección Social						0
b7) Otros Asuntos Sociales						0
C. Desarrollo Económico (C=c1+c2+c3+c4+c5+c6+c7+c8+c9)	**0**	**0**	**0**	**0**	**0**	**0**
c1) Asuntos Económicos, Comerciales y Laborales en General						0
c2) Agropecuaria, Silvicultura, Pesca y Caza						0
c3) Combustibles y Energía						0
c4) Minería, Manufacturas y Construcción						0
c5) Transporte						0
c6) Comunicaciones						0
c7) Turismo						0
c8) Ciencia, Tecnología e Innovación						0
c9) Otras Industrias y Otros Asuntos Económicos						0
D. Otras No Clasificadas en Funciones Anteriores (D=d1+d2+d3+d4)	**0**	**0**	**0**	**0**	**0**	**0**
d1) Transacciones de la Deuda Pública / Costo Financiero de la						0
d2) Transferencias, Participaciones y Aportaciones Entre Diferentes Niveles y Órdenes de Gobierno						0
d3) Saneamiento del Sistema Financiero						0
d4) Adeudos de Ejercicios Fiscales Anteriores						0
III. Total de Egresos (III = I + II)	**31,042,072**	**56,536,943**	**87,579,014**	**64,103,753**	**50,844,483**	**23,475,261**

HOSPITAL DE LA NIÑEZ OAXAQUEÑA
Estado Analítico del Ejercicio del Presupuesto de Egresos Detallado - LDF
Clasificación de Servicios Personales por Categoría
Del 1 de enero al 30 de septiembre de 2020
(PESOS)

Concepto	Egresos					Subejercicio
	Aprobado	Ampliaciones/ (Reducciones)	Modificado	Devengado	Pagado	
I. Gasto No Etiquetado (I=A+B+C+D+E+F)	**5,172,888**	**0**	**5,172,888**	**4,066,159**	**3,849,556**	**1,106,729**
A. Personal Administrativo	5,172,888	0	5,172,888	4,066,159	3,849,556	1,106,729
B. Magisterio						0
C. Servicios de Salud (C=c1+c2)	0	0	0	0	0	0
c1) Personal Administrativo						0
c2) Personal Médico, paramédico y afín						0
D. Seguridad Pública						0
E. Gastos asociados a la implementación de nuevas leyes federales o reformas a las mismas (E=e1+e2)	0	0	0	0	0	0
e1) Nombre del Programa o Ley 1						0
e2) Nombre del Programa o Ley 2						0
F. Sentencias laborales definitivas						0
II. Gasto Etiquetado (I=A+B+C+D+E+F)	**0**	**0**	**0**	**0**	**0**	**0**
A. Personal Administrativo						0
B. Magisterio						0
C. Servicios de Salud (C=c1+c2)	0	0	0	0	0	0
c1) Personal Administrativo						0
c2) Personal Médico, paramédico y afín						0
D. Seguridad Pública						0
E. Gastos asociados a la implementación de nuevas leyes federales o reformas a las mismas (E=e1+e2)	0	0	0	0	0	0
e1) Nombre del Programa o Ley 1						0
e2) Nombre del Programa o Ley 2						0
F. Sentencias laborales definitivas						0
III. Total de Gasto en Servicios Personales (III = I + II)	**5,172,888**	**0**	**5,172,888**	**4,066,159**	**3,849,556**	**1,106,729**

HOSPITAL DE LA NIÑEZ OAXACAQUEÑA Informe sobre Estudios Actuariales - LDF					
	Pensiones y jubilaciones	**Salud**	**Riesgos de trabajo**	**Invalidez y vida**	**Otras prestaciones sociales**
Tipo de Sistema					
Prestación laboral o Fondo general para trabajadores del estado o Beneficio definido, Contribución definida o Mixto					
Población afiliada					
Activos					
Edad máxima					
Edad mínima					
Edad promedio					
Pensionados y Jubilados					
Edad máxima					
Edad mínima					
Edad promedio					
Beneficiarios					
Promedio de años de servicio (trabajadores activos)					
Aportación individual al plan de pensión como % del salario					
Aportación del ente público al plan de pensión como % del salario					
Crecimiento esperado de los pensionados y jubilados (como %)					
Crecimiento esperado de los activos (como %)					
Edad de Jubilación o Pensión					
Esperanza de vida					
Ingresos del Fondo					
Ingresos Anuales al Fondo de Pensiones					
Nómina anual					
Activos					
Pensionados y Jubilados					
Beneficiarios de Pensionados y Jubilados					
Monto mensual por pensión					
Máximo					
Mínimo					
Promedio					
Monto de la reserva					
Valor presente de las obligaciones					
Pensiones y Jubilaciones en curso de pago					
Generación actual					
Generaciones futuras					
Valor presente de las contribuciones asociadas a los sueldos futuros de cotización					
Generación actual					
Generaciones futuras					
Valor presente de aportaciones futuras					
Generación actual					
Generaciones futuras					
Otros Ingresos					
Déficit/superávit actuarial					
Generación actual					
Generaciones futuras					
Periodo de suficiencia					
Año de descapitalización					
Tasa de rendimiento					
Estudio actuarial					
Año de elaboración del estudio actuarial					
Empresa que elaboró el estudio actuarial					

No aplica

GOBIERNO DEL ESTADO
DE OAXACA

INSTITUTO DE CAPACITACIÓN Y PRODUCTIVIDAD PARA EL TRABAJO DEL ESTADO DE OAXACA

3er Informe Trimestral
Periodo Enero – Septiembre del Ejercicio Fiscal 2020

RESULTADOS GENERALES DEL TERCER TRIMESTRE DE 2020.

El Instituto de Capacitación y Productividad para el Trabajo del Estado de Oaxaca (ICAPET), es un Organismo Público Descentralizado, con personalidad jurídica y patrimonio propio de conformidad con los términos establecidos en su Decreto de Creación, publicado el 22 de marzo de 1997.

Mediante Anexo de Ejecución/Apoyo Financiero 2020 SEMS-ICAPET-OAXACA, celebrado por el Gobierno Federal por conducto de la Secretaría de Educación Pública a través de la Subsecretaría de Educación Media Superior (SEMS), el Gobierno del Estado Libre y Soberano de Oaxaca y el Instituto de Capacitación y Productividad para el Trabajo del Estado de Oaxaca (ICAPET), y derivado del Convenio de Coordinación para la Creación, Operación y Apoyo Financiero del ICAPET, estableciendo que la SEP contribuye con una aportación equivalente al 60% y el Gobierno del Estado con el 40% restante a la integración del presupuesto anual de operación que fue autorizado en el Presupuesto de Egresos para el presente ejercicio fiscal.

Mediante oficio número SF/SECyT/0059/2020 de fecha 02 de enero de 2020, suscrito por el Lic. Jorge Antonio Hidalgo Tirado, en su carácter de Subsecretario de Egresos, Contabilidad y Tesorería de la Secretaría de Finanzas, aprobó el **Presupuesto Anual por un importe de $ 72,915,474.61** (Setenta y dos millones novecientos quince mil cuatrocientos setenta y cuatro pesos 61/100 M.N.), del cual al 30 de septiembre de 2020, refleja un **presupuesto modificado por la cantidad de $74,971,264.87** (Setenta y cuatro millones novecientos setenta y un mil doscientos sesenta y cuatro pesos 87/100 M.N.), y un **presupuesto ejercido por $ 45,952,547.98** (Cuarenta y cinco millones novecientos cincuenta y dos mil quinientos cuarenta y siete pesos 98/100 M.N.), como se muestra:

Avance del Presupuesto Anual Autorizado al 30 de Septiembre de 2020.

APROBADO	MODIFICADO	EJERCIDO	POR EJERCER
$ 72,915,474.61	$ 74,971,264.87	$ 45,952,547.98	$ 29,018,716.89

Cumplimiento de la aportación estatal para la operación y financiamiento del ICAPET

Con la finalidad de respetar los compromisos financieros adquiridos por el Gobierno del Estado con la Federación, en el ejercicio fiscal 2017 se logró por primera vez dar cumplimiento al cuarenta por ciento de aportación del recurso estatal comprometido, mediante la suscripción del Anexo de Ejecución para la Operación y Financiamiento del ICAPET.

Como muestra de un ejercicio responsable de las finanzas públicas, y dentro de sus posibilidades presupuestarias, la actual administración estatal para el presente ejercicio fiscal 2020, aportará hasta el monto de $ 33,967,173.00 (Treinta y tres millones novecientos sesenta y siete mil ciento setenta y tres pesos 00/100 M.N.), que representa el 40%, y la Federación aportará hasta el monto de $ 50,950,760.00 (Cincuenta millones novecientos cincuenta mil setecientos sesenta pesos M.N.), que representa el 60%, haciendo la cantidad total de $ 84,917,933.00 (Ochenta y cuatro millones novecientos diecisiete mil novecientos treinta y tres pesos 00/100 M.N.), para la operación y financiamiento del ICAPET, según Anexo de Ejecución 2020 de fecha 20 de enero del presente año.

Implementación de pago de cursos para mejorar la calidad educativa.

Como parte del proceso de ordenamiento financiero del ICAPET, durante el presente ejercicio 2020 se implementan nuevos conceptos de pagos y cuotas para los servicios de capacitación, como un imperativo para mejorar la calidad académica y para abatir el rezago que en materia de ingresos propios que tiene el Instituto.

Tabla: Comparativo Nacional.

De este modo, se logró incrementar significativamente la recaudación de ingresos propios alcanzando en el ejercicio 2017 el equivalente al 78% de la recaudación de los seis años de la administración anterior.

Ingresos por la prestación de servicios del ICAPET
Periodo 2011-2017

Año	Monto recaudado /a
2011	N/A
2012	426,098
2013	702,197
2014	341,418
2015	334,367
2016	56,245
2017	2,378,065

Monto en miles de pesos.

Por lo que respecta al presente ejercicio, se proyectó recaudar la cantidad de $ 2,902,252.00 (Dos millones novecientos dos mil doscientos cincuenta y dos pesos 00/100 M.N.), sin embargo debido a la emergencia sanitaria por la propagación del virus COVID-19, y con fundamento en las

medidas urgentes necesarias para la conservación de la salud pública, dictadas por los Gobiernos Federal y Estatal, la impartición de cursos de capacitación fue suspendida a partir del 01 de abril del presente año, hasta que las autoridades sanitarias indiquen lo conducente, trayendo como consecuencia la disminución en la captación de ingresos propios para este tercer trimestre.

En este sentido, durante este tercer trimestre se recaudó la cantidad de $ 108,927.00 (Ciento ocho mil novecientos veintisiete pesos 00/100 M.N.), considerando los siguientes conceptos de acuerdo a la Ley Estatal de Derechos:

a).-Evaluación de competencia laboral.
b).-Expedición de certificados (Niveles 1, 2, 3, 4 y 5)
c).- Reposición de certificados.
d).-Acreditación de centros de evaluación.
e).-Acreditación y renovación de estándares de competencia.
f).-Impartición de cursos de capacitación de competencia laboral.
e).-Inscripción individual a cursos (Regular, Extensión, Capacitación Acelerada Específica, Evaluación ROCO por curso y por especialidad, Reposición de constancias y expedición de constancias de especialidad)

Principales acciones llevadas a cabo durante el segundo trimestre, abril-junio de 2020.

De acuerdo con la información proporcionada por la Dirección de Vinculación con el Sector Productivo de este Instituto de Capacitación, se firmó un Convenio con el Instituto Estatal de Educación para los Adultos (IEEA), de fecha 03 de agosto del presente año, el cual tiene como objetivo establecer las bases generales de colaboración en el ámbito de sus respectivas competencias y objetos sociales, con la finalidad de unir esfuerzos para difundir y promover entre la ciudadanía en general, los servicios educativos que cada Institución otorga, así mismo, para realizar de manera conjunta acciones que busquen reducir el rezago educativo entre la población de 15 años y más, así como desarrollar programas o proyectos de capacitación para y en el trabajo, y certificación de competencias laborales para beneficio de las figuras solidarias y/o educandos del IEEA.

Así mismo con fecha 07 de septiembre, se firmó un Convenio con la Secretaría de Desarrollo Agropecuario, Pesca y Acuacultura (SEDAPA).

Gobierno del Estado de Oaxaca

UR: 524 - INSTITUTO DE CAPACITACIÓN Y PRODUCTIVIDAD PARA EL TRABAJO DEL ESTADO DE OAXACA

Estado de Situación Financiera

Del 1° de enero al 30 de septiembre de 2020 y 2019

(Pesos)

Oaxaca

Gobierno del Estado

CONCEPTO	EJERCICIO FISCAL 2020	EJERCICIO FISCAL 2019
ACTIVO		
ACTIVO CIRCULANTE		
EFECTIVO Y EQUIVALENTES	8,454,295	1,089,707
DERECHOS A RECIBIR EFECTIVO O EQUIVALENTES	1,916,978	1,299,676
Total de ACTIVO CIRCULANTE	**10,371,273**	**2,389,383**
ACTIVO NO CIRCULANTE		
BIENES INMUEBLES, INFRAESTRUCTURA Y CONSTRUCCIONES EN PROCESO	44,634,745	44,634,745
BIENES MUEBLES	30,759,397	30,488,761
DEPRECIACIÓN, DETERIORO Y ARMORTIZACIÓN ACUMULADA DE BIENES	-8,263,756	-3,912,811
Total de ACTIVO NO CIRCULANTE	**67,130,386**	**71,210,695**
TOTAL DE ACTIVOS	**77,501,659**	**73,600,078**

CONCEPTO	EJERCICIO FISCAL 2020	EJERCICIO FISCAL 2019
PASIVO		
PASIVO CIRCULANTE		
CUENTAS POR PAGAR A CORTO PLAZO	1,607,887	2,255,802
Total de PASIVO CIRCULANTE	**1,607,887**	**2,255,802**
TOTAL PASIVO	**1,607,887**	**2,255,802**
HACIENDA PÚBLICA/PATRIMONIO		
HACIENDA PÚBLICA/PATRIMONIO CONTRIBUIDO		
ACTUALIZACIÓN DE LA HACIENDA PÚBLICA/ PATRIMONIO	43,050,081	43,588,281
Total de HACIENDA PÚBLICA/PATRIMONIO CONTRIBUIDO	**43,050,081**	**43,588,281**
HACIENDA PÚBLICA/PATRIMONIO GENERADO		
RESULTADOS DE EJERCICIO (AHORRO/ DESAHORRO)	0	0
RESULTADOS DE EJERCICIOS ANTERIORES	23,815,322	27,528,965
Total de HACIENDA PÚBLICA/PATRIMONIO GENERADO	**23,815,322**	**27,528,965**
TOTAL HACIENDA	**66,865,402**	**71,117,246**
Resultados del Ejercicio (Ahorro/Desahorro)	**9,028,370**	**227,031**
Total de Pasivo y Patrimonio/Hacienda Pública	**77,501,659**	**73,600,078**

INSTITUTO DE CAPACITACIÓN Y PRODUCTIVIDAD PARA EL TRABAJO DEL ESTADO DE OAXACA DIRECCIÓN GENERAL CLAVE: [illegible]

Lugar y fecha de generación: Reyes Mantecón, Oaxaca, a 07 de OCTUBRE de 2020

Bajo protesta de decir verdad declaramos que los estados financieros y sus Notas son razonablemente correctos y responsabilidad del emisor.

DIRECTOR ADMINISTRATIVO DEL ICAPET

LIC. JULIO CÉSAR MATUS PASTOR

DIRECTOR GENERAL DEL ICAPET

MTRO. FRANCISCO ÁNGEL MALDONADO MARTÍNEZ

Gobierno del Estado de Oaxaca
UR: 524 - INSTITUTO DE CAPACITACIÓN Y PRODUCTIVIDAD PARA EL TRABAJO DEL ESTADO DE OAXACA
Estado de Actividades
Del 1° de enero al 30 de septiembre de 2020 y 2019
(Pesos)

Oaxaca
Gobierno del Estado

CONCEPTO	EJERCICIO FISCAL 2020	EJERCICIO FISCAL 2019
INGRESOS Y OTROS BENEFICIOS		
PARTICIPACIONES, APORTACIONES, CONVENIOS, INCENTIV OS DERIVADOS DE LA COLABORACION FISCAL, FONDOS DIS	**54,692,376**	**52,301,055**
TRANSFERENCIAS, ASIGNACIONES, SUBSIDIOS Y SUBVENCI ONES, Y PENSIONES Y JUBILACIONES	54,692,376	52,301,055
TOTAL DE INGRESOS Y OTROS BENEFICIOS	**54,692,376**	**52,301,055**

CONCEPTO	EJERCICIO FISCAL 2020	EJERCICIO FISCAL 2019
GASTOS Y OTRAS PÉRDIDAS		
TRANSFERENCIAS, ASIGNACIONES, SUBSIDIOS Y OTRAS AY UDAS	**35,327,637**	**40,447,322**
TRANSFERENCIAS INTERNAS Y ASIGNACIONES AL SECTOR P ÚBLICO	35,327,637	40,447,322
INVERSIÓN PÚBLICA	**10,336,370**	**11,626,702**
INVERSIÓN PÚBLICA NO CAPITALIZABLE	10,336,370	11,626,702
TOTAL DE GASTOS Y OTRAS PERDIDAS	**45,664,006**	**52,074,024**
AHORRO NETO DEL EJERCICIO	**9,028,370**	**227,031**

Lugar y fecha de generación: Reyes Mantecón, Oaxaca; a 07 de OCTUBRE de 2020
Bajo protesta de decir verdad declaramos que los estados financieros y sus Notas son razonablemente correctos y responsabilidad del emisor.

DIRECTOR ADMINISTRATIVO DEL ICAPET
LIC. JULIO CÉSAR MATUS PASTOR

DIRECTOR GENERAL DEL ICAPET
MTRO. FRANCISCO ÁNGEL MALDONADO MARTÍNEZ

Gobierno del Estado de Oaxaca
UR: 524 - INSTITUTO DE CAPACITACIÓN Y PRODUCTIVIDAD PARA EL TRABAJO DEL ESTADO DE OAXACA
Estado de Variación de la Hacienda Pública
Del 1° de enero al 30 de septiembre de 2020 y 2019
(Pesos)

Oaxaca
Gobierno del Estado

Concepto	Hacienda Pública/ Patrimonio			Ajustes por Cambios de Valor	Total
	Contribuido	Generado			
		Ejerc. Ant.	Del Ejercicio		
Patrimonio Neto Inicial Ajustado del Ejercicio	**43,588,281**	**0**	**0**	**0**	**43,588,281**
ACTUALIZACIONES DEL PATRIMONIO	43,588,281	0	0	0	43,588,281
Variaciones de la Hacienda Pública / Patrimonio Neto del Ejercicio	**0**	**0**	**27,528,965**	**0**	**27,528,965**
RESULTADOS DE EJERCICIOS ANTERIORES	0	0	27,528,965	0	27,528,965
RESULTADOS DEL EJERCICIO (AHORRO/ DESAHORRO)	0	0	0	0	0
Hacienda Pública / Patrimonio Neto Final del Ejercicio 2019	**43,588,281**	**0**	**27,528,965**	**0**	**71,117,246**
Cambios en la Hacienda Pública / Patrimonio Neto del Ejercicio 2020	**43,050,081**	**0**	**0**	**0**	**43,050,081**
ACTUALIZACIONES DEL PATRIMONIO	43,050,081	0	0	0	43,050,081
Variaciones de la Hacienda Pública / Patrimonio Neto del Ejercicio	**0**	**0**	**23,815,322**	**0**	**23,815,322**
RESULTADOS DE EJERCICIOS ANTERIORES	0	0	23,815,322	0	23,815,322
RESULTADOS DEL EJERCICIO (AHORRO/ DESAHORRO)	0	0	0	0	0
Saldo Neto en la Hacienda Pública / Patrimonio 2020	**43,050,081**	**0**	**23,815,322**	**0**	**66,865,402**

Lugar y fecha de generación: Reyes Mantecón, Oaxaca; a 07 de OCTUBRE de 2020
Bajo protesta de decir verdad declaramos que los estados financieros y sus Notas son razonablemente correctos y responsabilidad del emisor.

DIRECTOR ADMINISTRATIVO DEL ICAPET
LIC. JULIO CÉSAR MATUS PASTOR

DIRECTOR GENERAL DEL ICAPET
MTRO. FRANCISCO ÁNGEL MALDONADO MARTÍNEZ

Cuenta de la Hacienda Pública Estatal 2020
Gobierno del Estado de Oaxaca
UR: 524 - INSTITUTO DE CAPACITACIÓN Y PRODUCTIVIDAD PARA EL TRABAJO DEL ESTADO DE OAXACA
Estado de Cambios en la Situación Financiera
Del 1° de enero al 30 de septiembre de 2020 y 2019
(Pesos)

Oaxaca
Gobierno del Estado

CONCEPTO	ORIGEN	APLICACIÓN	CONCEPTO	ORIGEN	APLICACIÓN
ACTIVO	**4,350,945**	**8,252,526**	**PASIVO**	**0**	**647,915**
ACTIVO CIRCULANTE	**0**	**7,981,890**	**PASIVO CIRCULANTE**	**0**	**647,915**
EFECTIVO Y EQUIVALENTES	0	7,364,588	CUENTAS POR PAGAR A CORTO PLAZO	0	647,915
DERECHOS A RECIBIR EFECTIVO O EQUIVALENTES	0	617,303	**HACIENDA PÚBLICA/PATRIMONIO**	**0**	**4,251,843**
ACTIVO NO CIRCULANTE	**4,350,945**	**270,636**	**HACIENDA PÚBLICA/PATRIMONIO CONTRIBUIDO**	**0**	**538,200**
BIENES INMUEBLES, INFRAESTRUCTURA Y CONSTRUCCIONES EN PROCESO	0	0	ACTUALIZACIÓN DE LA HACIENDA PÚBLICA/ PATRIMONIO	0	538,200
BIENES MUEBLES	0	270,636	**HACIENDA PÚBLICA/PATRIMONIO GENERADO**	**0**	**3,713,643**
DEPRECIACIÓN, DETERIORO Y ARMORTIZACIÓN ACUMULADA DE BIENES	4,350,945	0	RESULTADOS DE EJERCICIO (AHORRO/ DESAHORRO)	0	0
			RESULTADOS DE EJERCICIOS ANTERIORES	0	3,713,643
			RESULTADOS DEL EJERCICIO (AHORRO/DESAHORRO)	**2,391,322**	**0**
			TOTALES	**2,391,322**	**4,899,758**

Lugar y fecha de generación: Reyes Mantecón, Oaxaca, a 07 de OCTUBRE de 2020
Bajo protesta de decir verdad declaramos que los estados financieros y sus Notas son razonablemente correctos y responsabilidad del emisor.

DIRECTOR ADMINISTRATIVO DEL ICAPET
LIC. JULIO CESAR MATUS PASTOR

DIRECTOR GENERAL DEL ICAPET
MTRO. FRANCISCO ANGEL MALDONADO MARTÍNEZ

GOBIERNO DEL ESTADO DE OAXACA

Oaxaca JUNTOS CONSTRUIMOS EL CAMBIO

ICAPET

Estado de Flujos de Efectivo

INSTITUTO DE CAPACITACION Y PRODUCTIVIDAD PARA EL TRABAJO DEL ESTADO DE OAXACA DEL 1 de Enero al 30 de Septiembre 2019 y 2020		
Concepto	2020	2019
Flujos de Efectivo de las Actividades de Operación		
Origen	**46,538,582**	**46,194,840**
Impuestos	0	0
Cuotas y Aportaciones de Seguridad Social	0	0
Contribuciones de Mejoras	0	0
Derechos	0	0
Productos	0	0
Aprovechamientos	0	0
Ingresos por Venta de Bienes y Prestación de Servicios	0	0
Participaciones, Aportaciones, Convenios, Incentivos Derivados de la Colaboración Fiscal y Fondos Distintos de Aportaciones	0	0
Transferencias, Asignaciones, Subsidios y Subvenciones, y Pensiones y Jubilaciones	54,692,376	52,301,056
Otros Orígenes de Operación	-8,153,794	-6,106,216
Aplicación	**40,169,620**	**47,281,788**
Servicios Personales	0	0
Materiales y Suministros	0	0
Servicios Generales	0	0
Transferencias Internas y Asignaciones al Sector Público	45,664,007	52,074,024
Transferencias al resto del Sector Público	0	0
Subsidios y Subvenciones	0	0
Ayudas Sociales	0	0
Pensiones y Jubilaciones	0	0
Transferencias a Fideicomisos, Mandatos y Contratos Análogos	0	0
Transferencias a la Seguridad Social	0	0
Donativos	0	0
Transferencias al Exterior	0	0
Participaciones	0	0
Aportaciones	0	0
Convenios	0	0
Otras Aplicaciones de Operación	-5,494,387	-4,792,236
Flujos Netos de Efectivo por Actividades de Operación	***6,368,962***	***-1,086,948***
Flujos de Efectivo de las Actividades de Inversión		
Origen	**0**	**0**
Bienes Inmuebles, Infraestructura y Construcciones en Proceso	0	0
Bienes Muebles	0	0
Otros Orígenes de Inversión	0	0
Aplicación	428,003	117,007
Bienes Inmuebles, Infraestructura y Construcciones en Proceso	0	0
Bienes Muebles	428,003	117,007
Otras Aplicaciones de Inversión		0
Flujos Netos de Efectivo por Actividades de Inversión	***-428,003***	***-117,007***
Flujo de Efectivo de las Actividades de Financiamiento		
Origen	**0**	**0**
Endeudamiento Neto	*0*	*0*
Interno	0	0
Externo	0	0
Otros Orígenes de Financiamiento	0	0
Aplicación	**0**	**0**
Servicios de la Deuda	*0*	*0*
Interno	0	0
Externo	0	0
Otras Aplicaciones de Financiamiento	0	0
Flujos Netos de Efectivo por Actividades de Financiamiento	***0***	***0***
Incremento/Disminución Neta en el Efectivo y Equivalentes al Efectivo	***5,940,960***	***-1,203,955***
Efectivo y Equivalentes al Efectivo al Inicio del Ejercicio	2,513,333	2,293,664
Efectivo y Equivalentes al Efectivo al Final del Ejercicio	***8,454,293***	***1,089,709***

Bajo protesta de decir verdad declaramos que los Estados Financieros y sus Notas son razonablemente correctos y responsabilidad del emisor.

DIRECTOR ADMINISTRATIVO
LIC. JULIO CESAR MATUS PASTRO

DIRECTOR GENERAL
MTRO FRANCISCO ANGEL MALDONADO MARTINEZ

INSTITUTO DE CAPACITACIÓN Y PRODUCTIVIDAD PARA EL TRABAJO DEL ESTADO DE OAXACA
DIRECCIÓN GENERAL
CLAVE: 20AIC0001A

Cuenta de la Hacienda Pública Estatal 2020
Gobierno del Estado de Oaxaca
UR: 524 - INSTITUTO DE CAPACITACIÓN Y PRODUCTIVIDAD PARA EL TRABAJO DEL ESTADO DE OAXACA
Estado Analítico del Activo
Del 1° de enero al 30 de septiembre de 2020
(Pesos)

Oaxaca
Gobierno del Estado

DESCRIPCION	SALDO INICIAL	PERIODO		SALDO FINAL	FLUJO
		CARGOS	ABONOS		
ACTIVO					
ACTIVO CIRCULANTE	**9,924,697**	**101,073,199**	**100,626,622**	**10,371,273**	**446,577**
EFECTIVO Y EQUIVALENTES	2,513,331	89,942,208	84,001,245	8,454,295	5,940,963
DERECHOS A RECIBIR EFECTIVO O EQUIVALENTES	7,411,365	11,130,991	16,625,378	1,916,978	-5,494,387
ACTIVO NO CIRCULANTE	**67,380,045**	**288,541**	**538,200**	**67,130,386**	**-249,659**
BIENES INMUEBLES, INFRAESTRUCTURA Y CONSTRUCCIONES EN PROCESO	44,634,745	---	---	44,634,745	---
BIENES MUEBLES	31,009,056	288,541	538,200	30,759,397	-249,659
DEPRECIACIÓN, DETERIORO Y ARMORTIZACIÓN ACUMULADA DE BIENES	-8,263,756	---	---	-8,263,756	---
TOTAL ACTIVO	**77,304,741**	**101,361,740**	**101,164,822**	**77,501,659**	**196,918**

Lugar y fecha de generación: Reyes Mantecon, Oaxaca a 07 de OCTUBRE de 2020
Bajo protesta de decir verdad declaramos que los estados financieros y sus Notas son razonablemente correctos y responsabilidad del emisor.

DIRECTOR ADMINISTRATIVO DEL ICAPET

LIC. JULIO CÉSAR MATUS PASTOR

DIRECTOR GENERAL DEL ICAPET

MTRO. FRANCISCO ÁNGEL MALDONADO MARTÍNEZ

DENOMINACIÓN DE LAS DEUDAS	MONEDA DE CONTRATACIÓN	INSTITUCION O PAÍS ACREEDOR	SALDO INICIAL DEL PERIODO	SALDO FINAL DEL PERIODO
DEUDA PÚBLICA				
Corto Plazo				
Deuda Interna				
Instituciones de Crédito	PESOS	MEXICO	0	0
Titulos y Valores			0	0
Arrendamientos Financieros			0	0
Deuda Externa				
Organismos Financieros Internacionales			0	0
Deuda Bilateral			0	0
Titulos y Valores			0	0
Arrendamientos Financieros			0	0
Subtotal a Corto Plazo			**0**	**0**
Largo Plazo				
Deuda Interna				
Instituciones de Crédito	PESOS	MEXICO	0	0
Titulos y Valores			0	0
Arrendamientos Financieros			0	0
Deuda Externa				
Organismos Financieros Internacionales			0	0
Deuda Bilateral			0	0
Titulos y Valores			0	0
Arrendamientos Financieros			0	0
Subtotal a Largo Plazo			**0**	**0**
OTROS PASIVOS				
OTROS	PESOS	MEXICO	0	0
SUBTOTAL OTROS PASIVOS			**0**	**0**
TOTAL DEUDA Y OTROS PASIVOS			**0**	**0**

NO APLICA

INFORME SOBRE PASIVOS CONTINGENTES

NO APLICA

GOBIERNO DEL ESTADO
DE OAXACA

NOTAS A LOS ESTADOS FINANCIEROS

DEL 01 AL 30 DE SEPTIEMBRE DEL 2020
(PESOS)

Remito informe relacionado con la Información Financiera del INSTITUTO DE CAPACITACION Y PRODUCTIVIDAD PARA EL TRABAJO DEL ESTADO DE OAXACA del periodo de 1° de Enero al 30 de Septiembre del 2020
.

NOTAS A DESGLOSE

I) NOTAS AL ESTADO DE SITUACION FINANCIERA

El estado de Situación Financiera tiene como propósito mostrar información relativa a los recursos y obligaciones de la entidad.

ACTIVO

CUENTAS	SEPTIEMBRE 2020	SEPTIEMBRE 2019
ACTIVO CIRCULANTE,	,	
Efectivo Equivalentes	8,454,294	1,089,707
Derechos a recibir efectivo y Esquemas	1,916,978	1,802,429
Total de Activo Circulante	10,371,273	2,892,136
Bienes Inmuebles	44,634,744	44,634,744
Bienes Muebles	30,759,397	31,140,765
Depreciación, Deterioro y amortización Acumulada de Bienes e Intangibles	-8,263,755	3,912,811
Total de Activo no Circulante	67,130,386	71,210,695
TOTAL DE ACTIVOS	77,501,659	74,102,831

ACTIVO CIRCULANTE

Efectivo y Equivalentes

El rubro de efectivo y equivalentes al 30 de Septiembre del ejercicio 2020, representa los recursos disponibles de la Entidad, saldo que se refleja en las siguientes cuentas bancarias 7014874434, 70148714450 corresponde para el pago de los Gastos de Operación y Servicios Personales del Recurso Estatal. El Instituto aun cuenta con un saldo de en la cuenta 70148849461 con un saldo de 7,931,579 el cual corresponde al recurso federal pendiente por ejercer al finalizar el periodo.

.

Derechos a recibir Efectivo o Equivalentes

En el rubro de Derechos a recibir Efectivo y Equivalentes (Otros deudores diversos por cobrar a C.P) el saldo que se expresa en el Estado de Situación Financiera al 30 de Septiembre 2020 corresponden a las provisiones por retenciones de nómina del mes de Septiembre del presente año, integrándose de la siguiente forma: Subsidio al empleo, Impuestos Sobre Sueldos y Salarios (ISSS) contribuciones: IMSS, Seguro de Vida, personal administrativo, base confianza, seguros de vida MMS, IMSS, Cesantía y Vejez, Crédito Infonavit, FOMAPADE, Nómina de Apoyo SAPI de C.V, SOFOM, E.N.R y Menos pagos, S.A de C.V., Sofom, E.N.R,

ACTIVO NO CIRCULANTE

Está constituido por el conjunto de valores y derechos de realización o disponibilidad con un periodo de tiempo superior a un año.

Bienes Inmuebles

CUENTAS	SEPTIEMBRE 2020	SEPTIEMBRE 2019
Terrenos	26,615,443	26,615,443
Edificios No Residenciales	18,019,301	18,019,301
TOTAL	44,634,744	44,634,744

Bienes muebles

El rubro de Bienes Muebles del INSTITUTO DE CAPACITACION Y PRODUCTIVIDAD PARA EL TRABAJO DEL ESTADO DE OAXACA está integrado de la siguiente forma:

CUENTAS	SEPTIEMBRE 2020	SEPTIEMBRE 2019
Muebles de Oficina y Estantería	5,322,602	5,131,829
Equipo de Cómputo y Tecnologías de la Información	6,472,251	6,388,566
Otros Mobiliarios y Equipos de Administración	486,094	486,094
Equipos y Aparatos Audiovisuales	1,095,947	1,095,947
Cámaras Fotográficas y de Video	93,458	93,458
Otro Mobiliario y Equipo Educacional y Recreativo	380,794	380,794
Equipo Médico y de Laboratorio	148,781	148,781
Automóviles y Camiones	7,557,083	8,095,283
Sistemas de Aire Acondicionado, Calefacción y de	340,799	340,799
Equipo de Comunicación y de Telecomunicación	143,534	143,534
Equipos de Generación Eléctrica, aparatos y accesorios eléctricos	148,268	148,268
Herramientas y Maquinas - herramientas	3,923,845	3,891,365
Otros activos	4,645,936	4,144,039
TOTAL	30,759,397	30,488,761

Al 30 de Septiembre de 2020 , el saldo del rubro de Bienes Muebles es de $30,759,397 (treinta y un millones setecientos cincuenta y nueve mil trescientos noventa y siete pesos) . El cual tuvo un incremento significativo por la adquisición de Muebles de oficina y Estanteria.

PASIVO

El saldo de este rubro al 30 de Septiembre, asciende a la cantidad de $1,607,887 (un millón seiscientos siete mil ochocientos ochenta y siete pesos) que corresponden a los compromisos de pagos adquiridos durante los ejercicios fiscales 2020 con varios proveedores y prestadores de servicios por las adquisiciones de bienes y contratación de servicios por pagar a corto plazo, también este rubro se contemplan los montos de las provisiones de nóminas (retenciones de los trabajadores) correspondiente al mes de Septiembre del año en curso, detallándose de la siguiente forma:

PASIVO CIRCULANTE

CUENTAS	SEPTIEMBRE 2020	SEPTIMBRE 2019
Cuentas por Pagar a corto plazo		
Deudas por Adquisición de Bienes y Contratación de Servicios por Pagar a CP		
Contratistas por Obras en Dominio Público por Pagar a C.P.		1,154,968
Transferencias Internas y Asignaciones al Sector Público	899,256	688,569
Retenciones de Impuestos por Pagar a CP	326,416	422,405
Retenciones del Sistema de seguridad social por Pagar a CP	81,543	199,658
Otras retenciones y Contribuciones por Pagar a CP	277,430	234,690,
Otras Cuentas por Pagar a corto plazo	23,239	58,261
TOTAL	**1,607,887**	**2,758,555**

HACIENDA PÚBLICA/PATRIMONIO

CUENTAS	SEPTIEMBRE 2020	SEPTIEMBRE 2019
HACIENDA PÚBLICA/PATRIMONIO GENERADO		
Resultado de ejercicios Anteriores	23,815,321	27,528,965
Total de Hacienda Pública /patrimonio Generado	66,865,402	71,117,246
Resultado del Ejercicio (Ahorro /Desharro)	9,028,369	227031

La cuenta de Hacienda Pública/Patrimonio, refleja un saldo al 30 de Septiembre de 2020, la cantidad de $ 66,865,402 (sesenta y seis millones ochocientos sesenta y cinco mil cuatrocientos dos pesos) que representa la acumulación de resultados de ejercicios anteriores.

Resultado del Ejercicio (ahorro/Desahorro) asciende a la cantidad de $ 9, 028,369 (nueve millones veintiocho mil trescientos sesenta y nueve pesos).

NOTAS AL ESTADO DE ACTIVIDADES

Muestra el resultado de las operaciones de la entidad correspondiente al periodo del 1 de Enero al 30 de Septiembre de 2019, integrado de la siguiente forma:

CUENTAS	SEPTIEMBRE 2020	SEPTIEMBRE 2019
INGRESOS Y OTROS BENEFICIOS		
PARTICIPACIONES, APORTACIONES, TRANSFERENCIAS, ASIGNACIONES, SUBSIDIOS Y OTRAS AYUDAS	54,692,376	52,301,504
TOTAL DE INGRESOS Y OTROS BENEFICIOS	**54,692,376**	**52,301,504**
GASTOS Y OTRAS PERDIDAS		
TRANSFERENCIAS INTERNAS Y ASIGNACIONES AL SECTOR PUBLICO	35,327,636	40,447,322
CONSTRUCCION EN BIENES NO CAPITALIZABLES	10,336,369	11,626,701
DEPRECIACION CONTABLE		
TOTAL DE GASTOS Y OTRAS PERDIDAS	**45,664,006**	**52,074,024**
AHORRO/DESAHORRO NETO DEL EJERCICIO	**9,028,369**	**227,031**

Ingresos y Otros Beneficios

Los ingresos corresponden a los recursos recaudados correspondiente al periodo del 1 de Enero al 30 de Septiembre 2020 , el cual asciende a un importe de $54,692,376 recursos que fueron comprometidos y devengados durante el periodo del ejercicio 2020.

Gastos y Otras Pérdidas

El rubro de Gastos y Otras Pérdidas, corresponden a lo devengado por la Entidad durante el periodo del Ejercicio 2020 por la cantidad de: $ 45,664,006 integrado de la siguiente manera:

Transferencias, Asignaciones, Subsidios y Otras Ayudas.

a) Transferencias Internas y Asignaciones al Sector Público, refleja un saldo de $35,327,636 correspondiente a recursos que fueron comprometidos y devengados en los rubros de: Servicios personales, Materiales y Suministros, Servicios Generales durante el periodo: enero-septiembre 2020.

b) Inversión Pública No Capitalizable un saldo por la cantidad de $10,336,369 recursos que fueron comprometidos y devengados durante el periodo del 01 de enero al 30 de septiembre 2020 . En beneficio a los Instructores con los que cuenta la Institución para Capacitación.

Ahorro Neto del Ejercicio

En el Estado de Actividades en el período comprendido del 01 de Enero al 30 de Septiembre 2020 refleja un Desahorro del Ejercicio por la cantidad de 9,028,369 el cual está pendiente por ejercer del periodo mencionado.

II) NOTAS AL ESTADO DE VARIACION EN LA HACIENDA PÚBLICA

Variaciones de la hacienda Pública/Patrimonio Neto del ejercicio
Hacienda Pública/ Patrimonio generado
Resultados de Ejercicios Anteriores

El apartado de Hacienda Pública/Patrimonio Generado, en el periodo del 01 de Enero al 30 de Septiembre de 2020 asciende a la cantidad de $67,403,602 integrándose de la siguiente manera:

RUBRO	VARIACIONES
Hacienda Pública/Patrimonio Neto Final del Ejercicio 2019	43,050,080
Resultados de Ejercicios Anteriores	23,815,321
Saldo Neto en la Hacienda Pública/Patrimonio 2020	**66,865,402**
Resultado del Ejercicio (Ahorro/Desahorro)	**9,028,369**

NOTAS AL ESTADO DE FLUJOS DE EFECTIVO

Efectivo y equivalentes

1. Análisis de saldo en la cuenta de Efectivo y Equivalentes:

CONCEPTO	SEPTIEMBRE 2020	SEPTIEMBRE 2019
Efectivos en Bancos – Tesorería	8,454,294	1,089,707
Efectivos en Bancos - Dependencias		
Inversiones temporales (hasta 3 meses)		
Fondos con afectación especifica		
Depósitos de fondos de terceros y otros		
Total de Efectivos y Equivalentes	8,454,294	1,089,707

2. Conciliación de los Flujos de Efectivo Netos de las Actividades de Operación y la cuenta de Ahorro/Desarrollo antes de Rubros Extraordinarios.

CONCEPTO	SEPTIEMBRE 2020	SEPTIEMBRE 2019
Ahorro/Desahorro antes de rubros Extraordinarios	**9,028,369**	**227,031**
Movimientos de partida (o rubros) que no afectan al efectivo		
Depreciación		
Amortización		
Incrementos en las provisiones		
Incremento en inversiones producido por revaluación		
Ganancia/pérdida en venta de propiedad, planta y equipo		
Incremento en cuentas por cobrar		
Partidas extraordinarias		

Conciliación entre los Ingresos Presupuestarios y Contables

Correspondiente del 1 de Enero al 30 de Septiembre 2020

(Pesos)

1. Total de Ingresos (presupuestarios)		45,952,547

2. Mas Ingresos Contables no Presupuestarios		8,739,829
Incremento por variación de inventarios		
Disminución del exceso de estimaciones por pérdida o deterioro u obsolescencia		
Disminución del exceso de provisiones		
Otros ingresos y beneficios varios		
Otros Ingresos Contables no Presupuestarios	8,739,829	

3. Menos ingresos presupuestarios no contables		$
Producto de capital		
Aprovechamiento capital		
Ingresos derivados de financiamientos		
Otros Ingresos presupuestarios no contables		

4. Ingresos Contables		54,692,376

Conciliación entre los Egresos Presupuestarios y los Gastos Contables
Correspondiente de 1 de Enero al 30 de Septiembre 2020
(Pesos)

1. Total de egresos (presupuestarios)		45,952,547.98
2. Menos egresos presupuestarios contables		288,541
Mobiliario y Equipo de Oficina	172,376	
Equipo de Cómputo y Tecnologías de la Información	83,685	
Otro mobiliario y Equipos de Administración		
Cámaras fotográficas y de video		
Equipo Audiovisual		
Automóviles y camiones		
Equipo de Generación Eléctrica		
Herramientas y Maquinas-Herramientas	25,404	
Sistemas de Aire Acondicionado, Calefacción y De Refrigeración		
Equipo para Talleres		
Equipo de Comunicaciones y Telecomunicaciones		
Equipos Diversos		
Inversiones en fideicomisos, mandatos y otros análogos		
Amortización de la deuda pública		
Otros egresos Presupuestales no Contables		
3. Más Gastos Contables No Presupuestales		
Estimaciones, depreciación, deterioros, obsolencia,y amortización		
Provisiones		
Disminución de inventarios		
Aumento por insuficiencia de estimaciones por pérdida o deterioro y obsolencia		
Aumento por insuficiencia de provisiones		
Otros Gastos		
Otros Gastos Contables No Presupuestales		
4. Total Gastos Contables		45,664,006

NOTAS DE MEMORIA (CUENTAS DE ORDEN)

Las cuentas de orden se utilizan para registrar movimientos de valores que no afecten o modifiquen el balance del ente contable, sin embargo, su incorporación en libros es necesaria con fines de recordatorio contable, de control y en general sobre los aspectos administrativos, o bien, para consignar sus derechos o responsabilidades contingentes que puedan, o no, presentarse en el futuro.

PRESUPUESTO DE EGRESOS APROBADO	72,915,474
PRESUPUESTO DE EGRESOS POR EJERCER	29,018,716
PRESUPUESTO DE EGRESOS MODIFICADO	2,055,790
PRESUPUESTO DE EGRESOS COMPROMETIDO	0
PRESUPUESTO DE EGRESOS DEVENGADO	0
PRESUPUESTO DE EGRESOS EJERCIDO	919,576
PRESUPUESTO DE EGRESOS PAGADO	45,032,971

NOTAS DE GESTIÓN ADMINISTRATIVA

1. Introducción:

Los estados Financieros de los entes públicos, proveen de información financiera a los principales usuarios de la misma, al Congreso y a los ciudadanos.

El objetivo del presente documento es la revelación del contexto y de los aspectos económicos-financieros más relevantes que influyeron en las decisiones del período: Febrero y deberán ser considerados en la elaboración de los estados financieros para la mayor comprensión de los mismos y sus particulares.

De esta manera, se informa y explica la respuesta del gobierno a las condiciones relacionadas con la información financiera de cada periodo de gestión: además, de exponer aquellas políticas que podrían afectar la toma de decisiones en períodos posteriores.

2. Panorama Económico y Financiero:

Al Instituto de Capacitación y Productividad para el Trabajo del Estado de Oaxaca , se le aprueba un presupuesto de egresos para el ejercicio fiscal 2020, un presupuesto autorizado de $72,915,474 (setenta y dos mil novecientos quince mil cuatrocientos setenta y cuatro pesos) con fundamento en la Ley Orgánica del Poder Ejecutivo del Estado de Oaxaca y el Decreto del Presupuesto de Egresos del Estado de Oaxaca, mismo que se encuentra distribuido conforme a la estructura programática presentada en el Programa Operativo Anual (POA).

Otro de los problemas más marcados que se han reflejado año con año en el presupuesto autorizado por parte de la Secretaria de Administración es en el rubro de servicios personales, la falta de cobertura presupuestal para cubrir el pago de la plantilla de nómina del Instituto autorizada por la misma, plantilla que no puede ser reducida ya que el personal logra cubrir actividades primordiales para el funcionamiento del instituto.

3. Autorización e Historia.

a) Fecha de creación del ente.

El 22 de marzo de 1997, se firma el Acta Constitutiva que conforma el Instituto de Capacitación y Productividad para el Trabajo del Estado de Oaxaca, abriendo sus puertas en el año de 1997, fue formalizando a través de un Decreto de Creación como un Organismo Público Descentralizado con personalidad jurídica y patrimonio propio publicándose en el Periódico Oficial del Gobierno del Estado el Decreto del Ejecutivo por el que se crea el Organismo Público Descentralizado

b) Principales cambios en su estructura.

El 30 de Septiembre de 2016, se publicó su nuevo Reglamento interno, la cual se incluyó en la reacción terminologías más recientes, incluye nuevas definiciones, particularmente de los Comités con los que cuenta el Instituto, depura y actualiza las facultades de la Dirección General y de las Áreas Administrativas, Ordena y sistematiza sus artículos en títulos y capítulos incluyendo uno relativo a los actos administrativos u el enlace y acceso a la información entre otras.

4. Organización y Objeto Social

a) Objeto Social:

Diseñar promover y ejecutar programas y estrategias que impulsen la formación, productividad y vinculación laboral en los distintos sectores productivos, así como fomentar proyectos y actividades productivas que faciliten la generación de empleos dignos y permanentes que fortalezcan el desarrollo productivo y social de la población en general

b) Principal Actividad:

Sus objetivos principales son la capacitación y la certificación, para ello se realizan actividades como cursos de capacitación en sus diferentes planteles con los que cuenta, así como la certificación en materia de competencia laboral.

c) Ejercicio Fiscal:
2020

d) Régimen Jurídico:

Persona moral con fines no lucrativos

e) Consideraciones fiscales del ente: revelar el tipo de contribuciones que esté obligado a pagar o retener.

IMPUESTO SOBRE LA RENTA

- Declaración Informativa anual de retenciones del ISR por sueldos y salarios e ingresos asimilados a salarios.
- Entero de retenciones mensuales por ISR por sueldos y salarios.

f) Estructura organizacional básica:

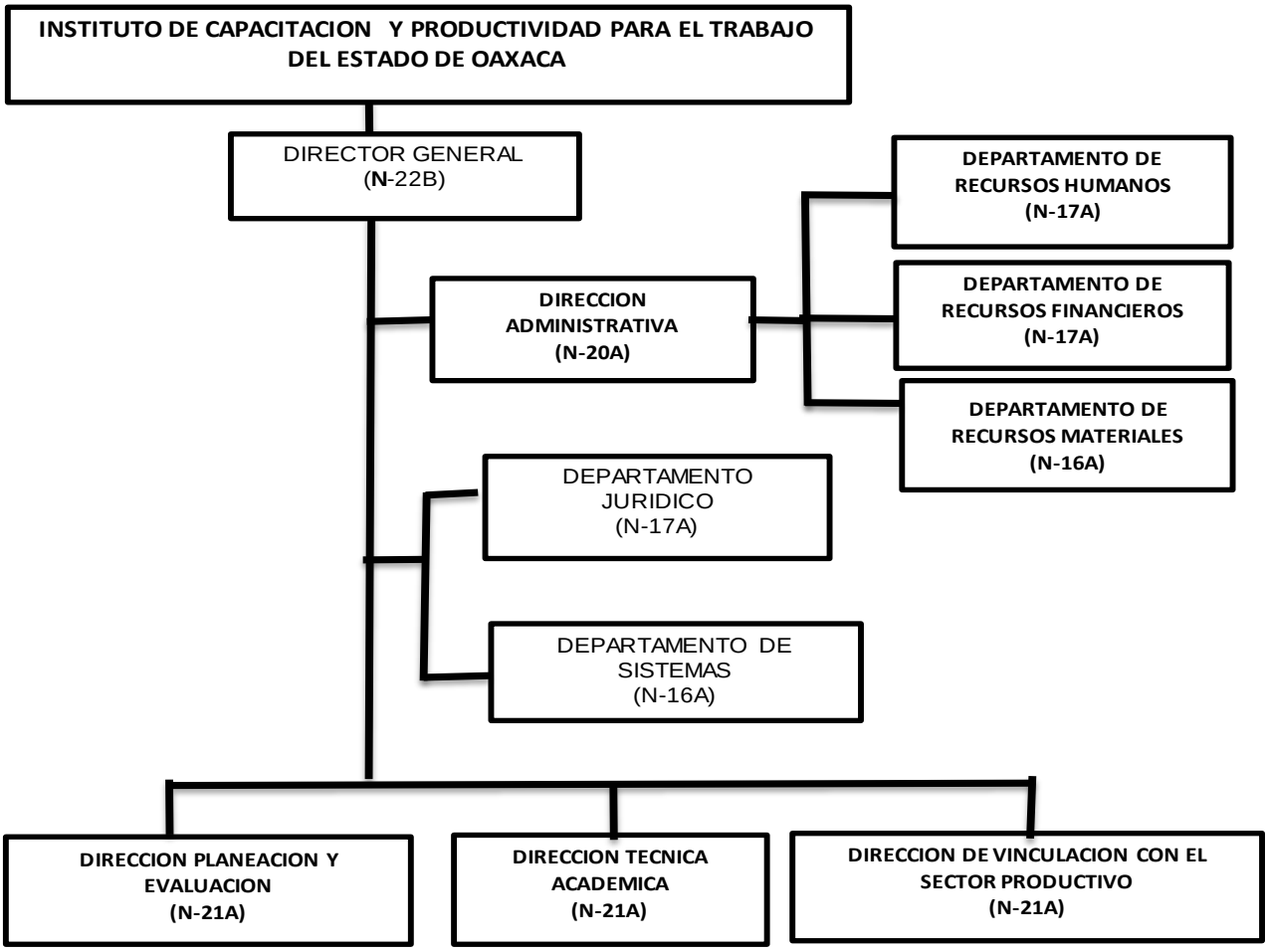

5. Bases de preparación de los Estados Financieros.

a) Si se ha observado la normatividad emitida por el CONAC y demás disposiciones legales aplicables.
b) La normatividad aplicada para el reconocimiento, valuación y revelación de los diferentes rubros de la información financiera, así como las bases de medición utilizadas para la elaboración de los estados financieros; por ejemplo: costo histórico, valoración de

realización, valor razonables, valor de recuperación o cualquier otro método empleado y los criterios de aplicación de los mismos.

Se aplicó durante el periodo de Enero – Septiembre la normatividad vigente para el reconocimiento, valuación y revelación de los diferentes rubros de la información Financiera, así como las bases de medición: valor de realización, respetando en el total de las operaciones su costo histórico.

c) Postulados básicos.

Los emitidos por el CONAC:
1. Sustancia Económica
2. Entes Públicos
3. Existencia Permanente
4. Revelación Suficiente
5. Importancia Relativa
6. Registro e Integración Presupuestaria
7. Consolidación de Información financiera
8. Devengo Contable
9. Valuación
10. Dualidad Económica
11. Consistencia

d) Norma supletoria.
Las permitidas por la Normatividad del CONAC.

e) Para las entidades que por primera vez estén implementando el base devengado de acuerdo a la Ley de Contabilidad, deberán:
-Revelar las nuevas políticas de reconocimiento:
De acuerdo a lo establecido por el CONAC.
INGRESOS

Devengado.- Cuando exista jurídicamente el derecho al cobro.
Recaudado.- Cuando existe el cobro en efectivo o cualquier otro medio de pago

EGRESOS

Comprometido.- Cuando se existe la aprobación por una autoridad competente de un acto administrativo, u otro instrumento jurídico que formaliza una relación jurídica con terceros para la adquisición de bienes y servicios.

Devengado.- Cuando se reconoce de una obligación de pago a favor de terceros por la recepción de conformidad de bienes, servicios contratados.

Ejercido.- Cuando se emite una cuenta por liquidar Certifica aprobada por la autoridad competente

Pagado.- Cuando se realiza la cancelación total o parcial de las obligaciones de pago.

-Revelar los cambios en las políticas, la clasificación y medición de las mismas, así como su impacto en la información financiera:

6. Políticas de Contabilidad Significativas:

a) Actualización: El registro de la contabilidad se realizó en base a los lineamientos establecidos por el CONAC.

b) Informar sobre la realización de operaciones en el extranjero y de sus efectos en la información financiera gubernamental:
Durante el Ejercicio 2020, no se realizaron operaciones en Moneda Extranjera.

c) Método de evaluación de la inversión en acciones en el Sector Paraestatal.
NO APLICA

d) Sistema y método de valuación de inventarios.
El CONAC ha emitido las normas para la valoración de los Activos y el patrimonio de los entes públicos, esta norma permite definir y estandarizar los conceptos básicos de valuación, contenidos en las normas particulares aplicables a los distintos elementos integrantes de los estados Financieros.

e) Beneficios a empleados:

No se tienen reservas para beneficios futuros de los empleados, más que las contempladas anualmente en el presupuesto de egresos del ejercicio presente.

f) Provisiones:

Las provisiones al Ejercicio 2020, lo conforman los siguientes conceptos: en el rubro de servicios personales (nómina de los trabajadores) cuotas obreras IMSS, Cuotas obreras IMSS R.C.V. y Crédito de vivienda.

g) Reservas:

NO se cuenta con Reservas.

h) Cambios en políticas contables y corrección de errores junto con la revelación de los efectos que se tendrá en la información financiera del ente público, ya sea retrospectivos o prospectivos.

i) Reclasificaciones: Durante el periodo del 1 de enero al 30 de Septiembre 2020, no se realizaron reclasificaciones.

j) Depuración y Cancelación de saldos:

Las depuraciones y cancelaciones de saldos se realizaron cada mes en diferentes cuentas contables durante el periodo comprendido

7. Posición en Moneda Extranjera y Protección por riesgo Cambiario:

a) Activos en moneda extranjera:
No aplica

b) Pasivos en moneda extranjera:
No se tienen Pasivos en moneda extranjera

c) Posición en moneda extranjera:
No aplica

d) Tipo de cambio:
No aplica

e) Equivalente en moneda nacional:
No aplica

8. Reporte Analítico del Activo:

a) Vida útil o porcentajes de depreciación, deterioro o amortización utilizados en los diferentes tipos de activos:

Durante el ejercicio 2020 el registro de las Depreciaciones de Bienes Muebles e Inmuebles segun reporte emitido por el Sistema de Inventarios será anual.

b) Cambios en el porcentaje de depreciación o valor residual de los activos:
Las depreciaciones contables serán de forma anual para dicho Ejercicio.

c) Importe de los gastos conceptualizados en el ejercicio, tanto financieros como de investigación y desarrollo:
No aplica

d) Riesgos por tipo de cambio o tipo de interés de las inversiones financieras:
No aplica.

e) Valor activado en el ejercicio de los bienes construidos por la entidad:
Los bienes de la entidad se reconocen dentro de su Activo No Circulante de su costo histórico, de conformidad con el artículo 29 de la Ley General de Contabilidad Gubernamental.

f) Otras circunstancias de carácter significativo que afecten el activo, tales como bienes en garantía, señalados en embargos, litigios, títulos de inversiones, entregados en garantías, baja significativa del valor de inversiones financieras, etc.:
No aplica

g) Desmantelamiento de Activos, procedimientos, implicaciones, efectos contables:
No aplica

h) Administración de activos; planeación con el objetivo de que el ente los utilice de manera más efectiva:

Se utilizan los activos con la operación y mantenimiento óptimo.
Adicionalmente, se deben incluir las explicaciones de las principales variaciones en el activo, en cuadros comparativos como sigue:

a) Inversiones en valores:
No aplica

b) Patrimonio de Organismos descentralizados
No aplica

c) Inversiones en empresas de participación mayoritaria:
No se tiene inversión en este tipo de empresas.

d) Inversiones en empresas de participación minoritaria:
No aplica.

9. Fideicomisos, Mandatos y Análogos

a) Por ramo administrativo que los reporta:

No aplica.

b) Enlistar los de mayor monto de disponibilidad, relacionando aquellos que conforman el 80% de las disponibilidades:

No aplica

10. Reporte de la Recaudación

a) Análisis del comportamiento de la recaudación correspondiente al ente público o cualquier tipo de ingreso, de forma separada los ingresos locales de los federales:

No aplica
b) Proyección de la recaudación e ingresos en el mediano plazo:

No aplica

11. Información sobre la Deuda y el Reporte Analítico de la Deuda:

a) Utilizar al menos los siguientes indicadores: Deuda respecto al PIB y deuda respecto a la recaudación tomando, como mínimo, un periodo igual o menor a 5 años.
No aplica

b) Información de manera agrupada por tipo de valor gubernamental o instrumento financiero en la que se considere interese, comisiones, tasa, perfil de vencimiento y otros gastos de la deuda.
No aplica

12. Calificaciones otorgadas:

No se cuenta con calificaciones otorgadas o certificaciones.

13. Proceso de Mejora:

a) Principales Políticas de control interno:

Para el desarrollo de los programas deberá ser a mediano plazo y estarían basados en cuatro estrategias funcionales y cinco aspectos organizacionales, con objetivos operaciones, actividades, participantes, costos y evaluación sin reducción del presupuesto

para obtener una eficiente atención médica y realizar la capacitación y sensibilización de este programa.

b) Medidas de desempeño financiero, metas y alcance:

Racionar el uso de los recursos, para alcanzar el cumplimiento de las funciones para el ejercicio completo.

14. Información por Segmentos:

Toda la información del Ente, está procesada y se encuentra disponible por Unidad Responsable de realizar las funciones propias.

15. Eventos Posteriores al Cierre:

El ente público no tiene hechos ocurridos en el periodo posterior al que informa, que proporcionen mayor evidencia sobre eventos que le afectan económicamente y que no se conocían a la fecha de cierre.

16. Partes Relacionadas:

No existen partes relacionadas que pudieran ejercer influencia significativa sobre la toma de decisiones financieras y operativas.

17. Responsabilidad sobre la presentación razonable de los Estados Financieros.

Estos Estados Financieros fueron autorizados para su emisión el día 07 de Octubre del año 2020, por el Mtro. Francisco Ángel Maldonado Martínez del ICAPET.

Bajo protesta de decir verdad declaro que los Estados Financieros y sus Notas, son razonablemente correctas y son responsabilidad del emisor.

LIC. JULIO CESAR MATUS PASTOR

DIRECTOR ADMINISTRATIVO DEL ICAPET

MTRO. FRANCISCO ANGEL MALDONADO MARTINEZ

DIRECTOR GENERAL DEL ICAPET

ESTADO ANALITICO DE INGRESOS PRESUPUESTARIOS

Rubro de Ingresos	Estimado	Ampliaciones y Reducciones	Modificado	Devengado	Recaudado	Diferencia
	(1)	(2)	(3=1+2)	(4)	(5)	(6=3-4)
Impuestos						
Contribuciones de Mejoras						
Derechos						
Productos						
Corriente						
Capital						
Aprovechamientos						
Corriente						
Capital						
Ingresos por Ventas de Bienes y Servicios						
Contribuciones no Comprendidas en las Fracciones de la Ley de Ingresos Causados en Ejercicios Fiscales Anteriores Pendientes de Liquidació o Pago						
Participaciones y Aportaciones						
Transferencias, Asignaciones, Subsidios y Otras Ayudas	72,915,474	2,055,790	72,971,264	45,952,547		29,018,716
Otros Ingresos						
TOTAL	**72,915,474**	**2,055,790**	**72,971,264**	**45,952,547**		**29,018,716**
				Ingresos excedentes		

Estado Analítico de Ingresos Por Fuente de Financiamiento	Estimado	Ampliaciones y Reducciones	Modificado	Devengado	Recaudado	Diferencia
	(1)	(2)	(3=1+2)	(4)	(5)	(6=3-4)
Ingresos del Gobierno	72,915,474	2,055,790	72,971,264	45,952,547		29,018,716
Impuestos						
Contribuciones de Mejoras						
Derechos						
Productos						
Corriente						
Capital						
Aprovechamientos						
Corriente						
Capital						
Contribuciones no Comprendidas en las Fracciones de la Ley de Ingresos Causados en Ejercicios Fiscales Anteriores Pendientes de Liquidación o Pago						
Participaciones y Aportaciones						
Transferencias, Asignaciones, Subsidios y Otras Ayudas	72,915,474	2,055,790	72,971,264	45,952,547		29,018,716
Otros Ingresos						
Ingresos de Organismos y Empresas						
Cuotas y Aportaciones de Seguridad Social						
Ingresos por Ventas de Bienes y Servicios						
Transferencias, Asignaciones, Subsidios y Otras Ayudas						
Ingresos derivados de financiamiento						
Ingresos derivados de financiamiento						
TOTAL	**72,915,474**	**2,055,790**	**72,971,264**	**45,952,547**		**29,018,716**
				Ingresos excedentes		

ESTADO ANALITICO DEL EJERCICIO DEL PRESUPUESTO DE EGRESOS

CLASIFICACION POR OBJETO DEL GASTO (CAPITULO-CONCEPTO)

Cve	Concepto	Aprobado 1	Ampliaciones / Reducciones 2= (3-1)	Modificado 3 = (1+2)	Devengado 4	Pagado 5	Subejercicio 6 = (3-4)
524	**INSTITUTO DE CAPACITACIÓN Y PRODUCTIVIDAD PARA EL TRABAJO DEL ESTADO DE OAXACA**						
4	**TRANSFERENCIAS, ASIGNACIONES, SUBSIDIOS Y OTRAS AYUDAS**	**47,879,927.27**	**3,000,516.07**	**50,880,443.34**	**35,327,636.73**	**34,408,060.06**	**15,552,806.61**
1	TRANSFERENCIAS INTERNAS Y ASIGNACIONES AL SECTOR PÚBLICO	47,879,927.27	3,000,516.07	50,880,443.34	35,327,636.73	34,408,060.06	15,552,806.61
5	**BIENES MUEBLES, INMUEBLES E INTANGIBLES**	**1,233,267.30**	**-944,725.81**	**288,541.49**	**288,541.49**	**288,541.49**	**0.00**
1	MOBILIARIO Y EQUIPO DE ADMINISTRACIÓN	433,267.30	-177,205.81	256,061.49	256,061.49	256,061.49	0.00
4	VEHÍCULOS Y EQUIPO DE TRANSPORTE	800,000.00	-800,000.00	0.00	0.00	0.00	0.00
6	MAQUINARIA, OTROS EQUIPOS Y HERRAMIENTAS	0.00	32,480.00	32,480.00	32,480.00	32,480.00	0.00
6	**INVERSIÓN PÚBLICA**	**23,802,280.04**	**0.00**	**23,802,280.04**	**10,336,369.76**	**10,336,369.76**	**13,465,910.28**
3	PROYECTOS PRODUCTIVOS Y ACCIONES DE FOMENTO	23,802,280.04	0.00	23,802,280.04	10,336,369.76	10,336,369.76	13,465,910.28
	TOTAL DEPENDENCIA / ENTIDAD	**72,915,474.61**	**2,055,790.26**	**74,971,264.87**	**45,952,547.98**	**45,032,971.31**	**29,018,716.89**

ESTADO ANALITICO DEL EJERCICIO DEL PRESUPUESTO DE EGRESOS

CLASIFICACION ECONOMICA (POR TIPO DE GASTO)

Cve	Concepto	Aprobado 1	Ampliaciones / Reducciones 2= (3-1)	Modificado 3 = (1+2)	Devengado 4	Pagado 5	Subejercicio 6 = (3-4)
524	**INSTITUTO DE CAPACITACIÓN Y PRODUCTIVIDAD PARA EL TRABAJO DEL ESTADO DE OAXACA**						
1	GASTO CORRIENTE	47,879,927.27	3,000,516.07	50,880,443.34	35,327,636.73	34,408,060.06	15,552,806.61
2	GASTO DE CAPITAL	25,035,547.34	-944,725.81	24,090,821.53	10,624,911.25	10,624,911.25	13,465,910.28
	TOTAL DEPENDENCIA / ENTIDAD:	**72,915,474.61**	**2,055,790.26**	**74,971,264.87**	**45,952,547.98**	**45,032,971.31**	**29,018,716.89**

ESTADO ANALITICO DEL EJERCICIO DEL PRESUPUESTO DE EGRESOS

CLASIFICACION ADMINISTRATIVA

Cve	Concepto	Aprobado 1	Ampliaciones / Reducciones 2= (3-1)	Modificado 3 = (1+2)	Devengado 4	Pagado Transferido 5	Subejercicio 6 = (3-4)
5	**ORGANISMOS PÚBLICOS DESCENTRALIZADOS**	**72,915,474.61**	**2,055,790.26**	**74,971,264.87**	**45,952,547.98**	**45,032,971.31**	**29,018,716.89**
24	INSTITUTO DE CAPACITACIÓN Y PRODUCTIVIDAD PARA EL TRABAJO DEL ESTADO DE OAXACA	72,915,474.61	2,055,790.26	74,971,264.87	45,952,547.98	45,032,971.31	29,018,716.89
	TOTAL DEL GASTO:	**72,915,474.61**	**2,055,790.26**	**74,971,264.87**	**45,952,547.98**	**45,032,971.31**	**29,018,716.89**

ESTADO ANALITICO DEL EJERCICIO DEL PRESUPUESTO DE EGRESOS

CLASIFICACION FUNCIONAL (FINALIDAD Y FUNCION)

Cve	Concepto	Aprobado 1	Ampliaciones / Reducciones 2= (3-1)	Modificado 3 = (1+2)	Devengado 4	Pagado 5	Subejercicio 6 = (3-4)
524	INSTITUTO DE CAPACITACIÓN Y PRODUCTIVIDAD PARA EL TRABAJO DEL ESTADO DE OAXACA						
3	DESARROLLO ECONÓMICO	72,915,474.61	2,055,790.26	74,971,264.87	45,952,547.98	45,032,971.31	29,018,716.89
1	ASUNTOS ECONÓMICOS, COMERCIALES Y LABORALES EN GENERAL	72,915,474.61	2,055,790.26	74,971,264.87	45,952,547.98	45,032,971.31	29,018,716.89
	TOTAL DEPENDENCIA / ENTIDAD	**72,915,474.61**	**2,055,790.26**	**74,971,264.87**	**45,952,547.98**	**45,032,971.31**	**29,018,716.89**

ENDEUDAMIENTO NETO

DEL 01 DE ENERO 30 DE SEPTIEMBRE DE 2020

(Pesos)

NO APLICA

Identificación de Crédito o Instrumento	Contratación/Colocación	Amortización	Endeudamiento Neto
	A	B	C = A - B
Creditos Bancarios			
			0
			0
			0
			0
			0
			0
			0
			0
			0
Total Créditos Bancarios	0	0	0

Otros Instrumentos de Deuda			
			0
			0
			0
			0
			0
			0
			0
			0
			0
Total Otros Instrumentos de Deuda	0	0	0

TOTAL	0	0	0

INTERESES DE LA DEUDA

DEL 01 DE ENERO AL 30 DE SEPTIEMBRE DEL 2020

(Pesos)

Identificación de Crédito o Instrumento	Devengado	Pagado
Créditos Bancarios		
Total de intereses de Créditos Bancarios	0	0
Otros Instrumentos de Deuda		
Total de intereses de Otros Instrumentos de Deuda	0	0
TOTAL	0	0

NO APLICA

GOBIERNO DEL ESTADO
DE OAXACA

INDICADORES DE POSTURA FISCAL

DEL 01 DE ENERO AL 30 DE SEPTIEMBRE DE 2020

(Pesos)

Concepto	Estimado	Devengado	Pagado [3]
I. Ingresos Presupuestarios (I=1+2)	0	0	0
1. Ingresos del Gobierno de la Entidad Federativa [1]			
2. Ingresos del Sector Paraestatal [1]			
II. Egresos Presupuestarios (II=3+4)	0	0	0
3. Egresos del Gobierno de la Entidad Federativa [2]			
4. Egresos del Sector Paraestatal [2]			
III. Balance Presupuestario (Superávit o Déficit) (III = I - II)	0	0	0

NO APLICA

Concepto	Estimado	Devengado	Pagado [3]
III. Balance Presupuestario (Superávit o Déficit)	0	0	0
IV. Intereses, Comisiones y Gastos de la Deuda			
V. Balance Primario (Superávit o Déficit) (V= III - IV)	0	0	0

Concepto	Estimado	Devengado	Pagado [3]
A. Financiamiento			
B. Amortización de la deuda			
C. Endeudamiento ó desendeudamiento (C = A - B)	0	0	0

1. Los Ingresos que se presentan son los ingresos presupuestarios totales sin incluir los ingresos por financiamientos. Los Ingresos del Gobierno de la Entidad Federativa corresponden a los del Poder Ejecutivo, Legislativo Judicial y Autónomos

2. Los egresos que se presentan son los egresos presupuestarios totales sin incluir los egresos por amortización. Los egresos del Gobierno de la Entidad Federativa corresponden a los del Poder Ejecutivo, Legislativo, Judicial y Órganos Autónomos

3. Para Ingresos se reportan los ingresos recaudados; para egresos se reportan los egresos pagados

ESTADO ANALITICO DEL EJERCICIO DEL PRESUPUESTO DE EGRESOS

RESUMEN POR PROGRAMA PRESUPUESTARIO

Concepto	Aprobado 1	Ampliaciones / Reducciones 2= (3-1)	Modificado 3 = (1+2)	Devengado 4	Pagado 5	Subejercicio 6 = (3-4)
5 ORGANISMOS PÚBLICOS DESCENTRALIZADOS	**72,915,474.61**	**2,055,790.26**	**74,971,264.87**	**45,952,547.98**	**45,032,971.31**	**29,018,716.89**
24 INSTITUTO DE CAPACITACIÓN Y PRODUCTIVIDAD PARA EL TRABAJO DEL ESTADO DE OAXACA	**72,915,474.61**	**2,055,790.26**	**74,971,264.87**	**45,952,547.98**	**45,032,971.31**	**29,018,716.89**
1 PROGRAMAS	**72,915,474.61**	**2,055,790.26**	**74,971,264.87**	**45,952,547.98**	**45,032,971.31**	**29,018,716.89**
2 DESEMPEÑO DE LAS FUNCIONES	72,915,474.61	2,055,790.26	74,971,264.87	45,952,547.98	45,032,971.31	29,018,716.89
TOTAL DEPENDENCIA / ENTIDAD	**72,915,474.61**	**2,055,790.26**	**74,971,264.87**	**45,952,547.98**	**45,032,971.31**	**29,018,716.89**

REPORTE DE AVANCE DE GESTIÓN
UR 524 - INSTITUTO DE CAPACITACIÓN Y PRODUCTIVIDAD PARA EL TRABAJO DEL ESTADO DE OAXACA
TERCER TRIMESTRE 2020

JUNTOS CONSTRUIMOS EL CAMBIO

Gobierno del Estado

OBJETIVO INSTITUCIONAL: IMPULSAR EL DESARROLLO ECONÓMICO DEL ESTADO MEDIANTE EL INCREMENTO DE LA PRODUCTIVIDAD Y COMPETITIVIDAD, A TRAVÉS DEL FORTALECIMIENTO DE LOS SECTORES ECONÓMICOS ESTRATÉGICOS PARA UNA MAYOR INVERSIÓN Y GENERACIÓN DE EMPLEOS QUE ELEVEN LA CALIDAD DE VIDA DE LAS Y LOS OAXAQUEÑOS

ALINEACIÓN PED:

EJE:	04-OAXACA PRODUCTIVO E INNOVADOR	**MATRÍZ DE INDICADORES PARA RESULTADOS:**	
TEMA:	05-IMPULSO A LA ECONOMÍA Y ZONAS ECONÓMICAS ESPECIALES	**FIN:**	IMPULSAR EL DESARROLLO ECONÓMICO DEL ESTADO MEDIANTE EL INCREMENTO DE LA PRODUCTIVIDAD Y COMPETITIVIDAD, A TRAVÉS DEL FORTALECIMIENTO DE LOS SECTORES ECONÓMICOS ESTRATÉGICOS PARA UNA MAYOR INVERSIÓN Y GENERACIÓN DE EMPLEOS QUE ELEVEN LA CALIDAD DE VIDA DE LAS Y LOS OAXAQUEÑOS.
OBJETIVO:	01-IMPULSAR EL DESARROLLO ECONÓMICO DEL ESTADO MEDIANTE EL INCREMENTO DE LA PRODUCTIVIDAD Y COMPETITIVIDAD, A TRAVÉS DEL FORTALECIMIENTO DE LOS SECTORES ECONÓMICOS ESTRATÉGICOS PARA UNA MAYOR INVERSIÓN Y GENERACIÓN DE EMPLEOS QUE ELEVEN LA CALIDAD DE VIDA DE LAS Y LOS OAXAQUEÑOS.	**PROPÓSITO:**	LA POBLACIO?N ECONO?MICAMENTE ACTIVA OBTIENE UN EMPLEO FORMAL
ESTRATEGIA:	01-IMPULSO A LA COMPETITIVIDAD Y LA PRODUCTIVIDAD	**COMPONENTE:**	183-CAPACITACIÓN PARA Y EN EL TRABAJO IMPARTIDA
LÍNEAS DE ACCIÓN:	01-DESARROLLO DE LOS PROGRAMAS ORIENTADOS A GENERAR CAPITAL HUMANO COMPETENTE.	**ACTIVIDAD:**	1519-REALIZAR CAPACITACIÓN PARA Y EN EL TRABAJO

UE: 001-INSTITUTO DE CAPACITACIÓN Y PRODUCTIVIDAD PARA EL TRABAJO DEL ESTADO DE OAXACA

ESTRUCTURA PROGRAMATICA PRESUPUESTAL

PROGRAMA	SUBPROGRAMA	PROYECTO	OBRA/ACTIVIDAD
106-FORTALECIMIENTO A LA COMPETENCIA LABORAL Y EMPLEO DE CALIDAD	01-IMPARTICION DE CAPACITACIONES PARA Y EN EL TRABAJO	000-- -	001-CAPACITACIONES PARA Y EN EL TRABAJO

PRESUPUESTO ANUAL

Aprobado	Ampliación	Reducción	Modificado	EJERCIDO T1	EJERCIDO T2	EJERCIDO T3	EJERCIDO T4
				10,894,848.68	18,162,430.64	893,170.83	893,170.83
64,420,505.57	8,401,082.44	5,638,638.74	67,182,949.27	TOTAL EJERCIDO AL TRIMESTRE VIGENTE			43,584,410.76

PRESUPUESTO TRIMESTRAL DE LA ACTIVIDAD

Aprobado	Modificado	Comprometido	Devengado	Ejercido	% de Ejercido Vs. Modificado
17,752,731.63	19,283,529.69	14,526,231.44	14,527,131.44	14,527,131.44	75.33

DATOS DEL INDICADOR

Nombre :	PORCENTAJE DE CURSOS DE CAPACITACIÓN REALIZADOS	**Número de indicador :**	855
Definición :	MIDE EL PORCENTAJE DE CURSOS DE CAPACITACIÓN REALIZADOS, RESPECTO A LOS PROGRAMADOS		
Método de Cálculo :	(NÚMERO DE CURSOS DE CAPACITACIÓN REALIZADOS/NÚMERO DE CURSOS DE CAPACITACIÓN PROGRAMADOS)*100		

Tipo	Dimensión	Frecuencia de Medición	Forma de cálculo del indicador	Tipo de Valor	Sentido Esperado
GESTIÓN	EFICIENCIA	TRIMESTRAL	PORCENTAJE	FLUJO	ASCENDENTE

MEDIOS DE VERIFICACIÓN / FUENTE INFORMACIÓN	SUPUESTO
EXPEDIENTES TECNICOS BAJO RESGUARDO DEL DEPARTAMENTO DE APOYO ACADEMICO DEL INSTITUTO DE CAPACITACION Y PRODUCTIVIDAD PARA EL TRABAJO DEL ESTADO DE OAXACA Y REPORTES MENSUALES DE LA UNIDADES DE CAPACITACIÓN Y CONTROL ESTADISTICO QUE SE ENCUENTRAN BAJO RESGUARDO DEL DEPARTAMENTO DE DE INFORMACIÓN Y ESTADÍSTICA DEL INSTITUTO DE CAPACITACIÓN Y PRODUCTIVIDAD PARA EL TRABAJO DEL ESTADO DE OAXACA	LA POBLACIÓN OAXAQUEÑA SE INTERESA EN TOMAR CURSOS DE CAPACITACIÓN PARA Y EN EL TRABAJO

DATOS DE LA META

Definición de la variable Meta:	1 - NÚMERO DE CURSOS DE CAPACITACIÓN REALIZADOS
Unidad de medida:	25 - NÚMERO

LÍNEA BASE DEL INDICADOR				VALOR PROGRAMADO ANUAL			
AÑO	0	VALOR	0.00	AÑO	2020	VALOR	2,859.00

AVANCE TRIMESTRAL OBRA/ACTIVIDAD

METAS	1er.TRIMESTRE	2o.TRIMESTRE	3er.TRIMESTRE	4o.TRIMESTRE	CUMPLIMIENTO DE METAS	
PROGRAMADA	396.00	809.00	1,221.00	433.00	T1+T2+T3+T4	2,859.00
PROGRAMACIÓN ACTUALIZADA	396.00	809.00	1,221.00		T1+T2+T3+T4	2,859.00
ALCANZADA	323.00	0.00	56.00	0.00	T1+T2+T3+T4	379.00
PORCENTAJE ALCANZADO TRIMESTRAL	81.57	0.00	4.59	0.00	PORCENTAJE ALCANZADO ANUAL	13.26

PORCENTAJE DE CUMPLIMIENTO ALCANZADO EN EL TRIMESTRE: 1.96 %

REPORTE DE AVANCE DE GESTIÓN
UR 524 - INSTITUTO DE CAPACITACIÓN Y PRODUCTIVIDAD PARA EL TRABAJO DEL ESTADO DE OAXACA
TERCER TRIMESTRE 2020



UE: 001-INSTITUTO DE CAPACITACIÓN Y PRODUCTIVIDAD PARA EL TRABAJO DEL ESTADO DE OAXACA

ESTRUCTURA PROGRAMATICA PRESUPUESTAL			
PROGRAMA	SUBPROGRAMA	PROYECTO	OBRA/ACTIVIDAD
106-FORTALECIMIENTO A LA COMPETENCIA LABORAL Y EMPLEO DE CALIDAD	01-IMPARTICIÓN DE CAPACITACIONES PARA Y EN EL TRABAJO	000-- -	003-GESTIÓN ADMINISTRATIVA PARA SERVICIOS DE CAPACITACIÓN

PRESUPUESTO ANUAL

Aprobado	Ampliación	Reducción	Modificado	EJERCIDO T1	EJERCIDO T2	EJERCIDO T3	EJERCIDO T4
				21,173.31	1,656,551.33	0.00	0.00
7,117,885.04	0.00	178,659.00	6,939,226.04	TOTAL EJERCIDO AL TRIMESTRE VIGENTE			1,744,137.54

PRESUPUESTO TRIMESTRAL DE LA ACTIVIDAD

Aprobado	Modificado	Comprometido	Devengado	Ejercido	% de Ejercido Vs. Modificado
1,785,441.00	3,505,626.58	66,412.90	66,412.90	66,412.90	1.89

DATOS DEL INDICADOR

Nombre :	PORCENTAJE DE CURSOS DE CAPACITACIÓN REALIZADOS	Número de indicador :	855
Definición :	MIDE EL PORCENTAJE DE CURSOS DE CAPACITACIÓN REALIZADOS, RESPECTO A LOS PROGRAMADOS		
Método de Cálculo :	(NÚMERO DE CURSOS DE CAPACITACIÓN REALIZADOS/NÚMERO DE CURSOS DE CAPACITACIÓN PROGRAMADOS)*100		

Tipo	Dimensión	Frecuencia de Medición	Forma de cálculo del indicador	Tipo de Valor	Sentido Esperado
GESTIÓN	EFICIENCIA	TRIMESTRAL	PORCENTAJE	FLUJO	ASCENDENTE

MEDIOS DE VERIFICACIÓN / FUENTE INFORMACIÓN	SUPUESTO
EXPEDIENTES TÉCNICOS BAJO RESGUARDO DEL DEPARTAMENTO DE APOYO ACADEMICO DEL INSTITUTO DE CAPACITACION Y PRODUCTIVIDAD PARA EL TRABAJO DEL ESTADO DE OAXACA Y REPORTES MENSUALES DE LA UNIDADES DE CAPACITACIÓN Y CONTROL ESTADISTICO QUE SE ENCUENTRAN BAJO RESGUARDO DEL DEPARTAMENTO DE DE INFORMACIÓN Y ESTADÍSTICA DEL INSTITUTO DE CAPACITACIÓN Y PRODUCTIVIDAD PARA EL TRABAJO DEL ESTADO DE OAXACA	LA POBLACIÓN OAXAQUEÑA SE INTERESA EN TOMAR CURSOS DE CAPACITACIÓN PARA Y EN EL TRABAJO

DATOS DE LA META

Definición de la variable Meta:	1 - NÚMERO DE CURSOS DE CAPACITACIÓN REALIZADOS
Unidad de medida:	25 - NÚMERO

LÍNEA BASE DEL INDICADOR				VALOR PROGRAMADO ANUAL			
AÑO	0	VALOR	0.00	AÑO	2020	VALOR	57.00

AVANCE TRIMESTRAL OBRA/ACTIVIDAD

METAS	1er.TRIMESTRE	2o.TRIMESTRE	3er.TRIMESTRE	4o.TRIMESTRE	CUMPLIMIENTO DE METAS	
PROGRAMADA	2.00	20.00	20.00	15.00	T1+T2+T3+T4	57.00
PROGRAMACIÓN ACTUALIZADA	2.00	20.00	20.00		T1+T2+T3+T4	57.00
ALCANZADA	2.00	20.00	20.00	0.00	T1+T2+T3+T4	42.00
PORCENTAJE ALCANZADO TRIMESTRAL	100.00	100.00	100.00	0.00	PORCENTAJE ALCANZADO ANUAL	73.68

PORCENTAJE DE CUMPLIMIENTO ALCANZADO EN EL TRIMESTRE: 35.09 %

REPORTE DE AVANCE DE GESTIÓN
UR 524 - INSTITUTO DE CAPACITACIÓN Y PRODUCTIVIDAD PARA EL TRABAJO DEL ESTADO DE OAXACA
TERCER TRIMESTRE 2020



ALINEACIÓN PED:		**MATRÍZ DE INDICADORES PARA RESULTADOS:**	
ESTRATEGIA:	01-IMPULSO A LA COMPETITIVIDAD Y LA PRODUCTIVIDAD	**COMPONENTE:**	184-COMPETENCIA LABORAL CERTIFICADA
LÍNEAS DE ACCIÓN:	01-DESARROLLO DE LOS PROGRAMAS ORIENTADOS A GENERAR CAPITAL HUMANO COMPETENTE.	**ACTIVIDAD:**	1521-REALIZAR CURSO DE ALINEACIÓN EN COMPETENCIA LABORAL

UE: 001-INSTITUTO DE CAPACITACIÓN Y PRODUCTIVIDAD PARA EL TRABAJO DEL ESTADO DE OAXACA

ESTRUCTURA PROGRAMATICA PRESUPUESTAL

PROGRAMA	SUBPROGRAMA	PROYECTO	OBRA/ACTIVIDAD
106-FORTALECIMIENTO A LA COMPETENCIA LABORAL Y EMPLEO DE CALIDAD	02-CERTIFICACIÓN DE COMPETENCIAS LABORALES	000-- -	001-CURSOS DE ALINEACIÓN EN COMPETENCIAS LABORALES

PRESUPUESTO ANUAL

Aprobado	Ampliación	Reducción	Modificado	EJERCIDO T1	EJERCIDO T2	EJERCIDO T3	EJERCIDO T4
139,480.00	0.00	99,040.00	40,440.00	9,915.18	19,537.19	0.00	0.00
						TOTAL EJERCIDO AL TRIMESTRE VIGENTE	40,275.12

PRESUPUESTO TRIMESTRAL DE LA ACTIVIDAD

Aprobado	Modificado	Comprometido	Devengado	Ejercido	% de Ejercido Vs. Modificado
37,635.00	10,822.75	10,822.75	10,822.75	10,822.75	100.00

DATOS DEL INDICADOR

Nombre :	PORCENTAJE DE CURSOS DE ALINEACIÓN REALIZADOS	**Número de indicador :**	1644
Definición :	MIDE EL PORCENTAJE DE CURSOS DE ALINEACIÓN REALIZADOS, RESPECTO DE LOS PROGRAMADOS		
Método de Cálculo :	(NÚMERO DE CURSOS DE ALINEACIÓN REALIZADOS/NÚMERO DE CURSOS DE ALINEACIÓN PROGRAMADOS)*100		

Tipo	Dimensión	Frecuencia de Medición	Forma de cálculo del indicador	Tipo de Valor	Sentido Esperado
GESTIÓN	EFICIENCIA	TRIMESTRAL	PORCENTAJE	FLUJO	ASCENDENTE

MEDIOS DE VERIFICACIÓN / FUENTE INFORMACIÓN	SUPUESTO
PORTAFOLIOS DE EVIDENCIA BAJO RESGUARDO DE DEPARTAMENTO DE COMPETENCIA LABORAL DEL INSTITUTO DE CAPACITACION Y PRODUCTIVIDAD PARA EL TRABAJO DEL ESTADO DE OAXACA.	LA POBLACIÓN SE INTERESA EN REAFIRMAR SUS CONOCIMIENTOS.

DATOS DE LA META

Definición de la variable Meta:	1 - NÚMERO DE CURSOS DE ALINEACIÓN REALIZADOS
Unidad de medida:	25 - NÚMERO

LÍNEA BASE DEL INDICADOR				VALOR PROGRAMADO ANUAL			
AÑO	0	VALOR	0.00	AÑO	2020	VALOR	17.00

AVANCE TRIMESTRAL OBRA/ACTIVIDAD

METAS	1er.TRIMESTRE	2o.TRIMESTRE	3er.TRIMESTRE	4o.TRIMESTRE	CUMPLIMIENTO DE METAS	
PROGRAMADA	1.00	6.00	6.00	4.00	T1+T2+T3+T4	17.00
PROGRAMACIÓN ACTUALIZADA	1.00	0.00	6.00		T1+T2+T3+T4	11.00
ALCANZADA	1.00	0.00	0.00	0.00	T1+T2+T3+T4	1.00
PORCENTAJE ALCANZADO TRIMESTRAL	100.00		0.00	0.00	PORCENTAJE ALCANZADO ANUAL	9.09

PORCENTAJE DE CUMPLIMIENTO ALCANZADO EN EL TRIMESTRE: 0.00 %

REPORTE DE AVANCE DE GESTIÓN
UR 524 - INSTITUTO DE CAPACITACIÓN Y PRODUCTIVIDAD PARA EL TRABAJO DEL ESTADO DE OAXACA
TERCER TRIMESTRE 2020

Oaxaca JUNTOS CONSTRUIMOS EL CAMBIO — Gobierno del Estado

ALINEACIÓN PED:		**MATRÍZ DE INDICADORES PARA RESULTADOS:**	
ESTRATEGIA:	01-IMPULSO A LA COMPETITIVIDAD Y LA PRODUCTIVIDAD	**COMPONENTE:**	184-COMPETENCIA LABORAL CERTIFICADA
LÍNEAS DE ACCIÓN:	01-DESARROLLO DE LOS PROGRAMAS ORIENTADOS A GENERAR CAPITAL HUMANO COMPETENTE.	**ACTIVIDAD:**	1522-REALIZAR PROCESOS DE EVALUACIÓN
UE:	001-INSTITUTO DE CAPACITACIÓN Y PRODUCTIVIDAD PARA EL TRABAJO DEL ESTADO DE OAXACA		

ESTRUCTURA PROGRAMATICA PRESUPUESTAL

PROGRAMA	SUBPROGRAMA	PROYECTO	OBRA/ACTIVIDAD
106-FORTALECIMIENTO A LA COMPETENCIA LABORAL Y EMPLEO DE CALIDAD	02-CERTIFICACIÓN DE COMPETENCIAS LABORALES	000-- -	002-PROCESOS DE EVALUACIÓN.

PRESUPUESTO ANUAL

Aprobado	Ampliación	Reducción	Modificado	EJERCIDO T1	EJERCIDO T2	EJERCIDO T3	EJERCIDO T4
				200,710.51	197,394.32	0.00	0.00
1,104,430.00	100,006.20	474,206.37	730,229.83	TOTAL EJERCIDO AL TRIMESTRE VIGENTE			506,404.83

PRESUPUESTO TRIMESTRAL DE LA ACTIVIDAD

Aprobado	Modificado	Comprometido	Devengado	Ejercido	% de Ejercido Vs. Modificado
294,240.00	287,325.00	108,300.00	108,300.00	108,300.00	37.69

DATOS DEL INDICADOR

Nombre :	PORCENTAJE DE PROCESOS DE EVALUACIÓN REALIZADOS	**Número de indicador :**	1645
Definición :	MIDE EL PORCENTAJE DE PROCESOS DE EVALUACIÓN REALIZADOS RESPECTO A LO PROGRAMADO		
Método de Cálculo :	(NÚMERO DE PROCESOS DE EVALUACIÓN REALIZADOS/NÚMERO DE PROCESOS DE EVALUACIÓN PROGRAMADOS A REALIZAR)*100		

Tipo	Dimensión	Frecuencia de Medición	Forma de cálculo del indicador	Tipo de Valor	Sentido Esperado
GESTIÓN	EFICIENCIA	TRIMESTRAL	PORCENTAJE	FLUJO	ASCENDENTE

MEDIOS DE VERIFICACIÓN / FUENTE INFORMACIÓN	SUPUESTO
CEDULAS DE EVALUACION BAJO RESGUARDO DE DEPARTAMENTO DE COMPETENCIA LABORAL DEL INSTITUTO DE CAPACITACION Y PRODUCTIVIDAD PARA EL TRABAJO DEL ESTADO DE OAXACA.	LAS PERSONAS DECIDEN REALIZAR EL PAGO PARA EL PROCESO DE EVALUACIÓN

DATOS DE LA META

Definición de la variable Meta:	1 - NÚMERO DE PROCESOS DE EVALUACIÓN REALIZADO
Unidad de medida:	25 - NÚMERO

LÍNEA BASE DEL INDICADOR				VALOR PROGRAMADO ANUAL			
AÑO	0	VALOR	0.00	AÑO	2020	VALOR	255.00

AVANCE TRIMESTRAL OBRA/ACTIVIDAD

METAS	1er.TRIMESTRE	2o.TRIMESTRE	3er.TRIMESTRE	4o.TRIMESTRE	CUMPLIMIENTO DE METAS	
PROGRAMADA	15.00	90.00	90.00	60.00	T1+T2+T3+T4	255.00
PROGRAMACIÓN ACTUALIZADA	15.00	0.00	90.00		T1+T2+T3+T4	165.00
ALCANZADA	10.00	0.00	0.00	0.00	T1+T2+T3+T4	10.00
PORCENTAJE ALCANZADO TRIMESTRAL	66.67		0.00	0.00	PORCENTAJE ALCANZADO ANUAL	6.06

PORCENTAJE DE CUMPLIMIENTO ALCANZADO EN EL TRIMESTRE: 0.00 %

PROGRAMAS Y PROYECTOS DE INVERSION

NO APLICA

GOBIERNO DEL ESTADO
DE OAXACA

RELACION DE BIENES INMUEBLES QUE COMPONEN EL PATRIMONIO

DEL 01 DE ENERO AL 30 DE SEPTIEMBRE DE 2020
(Pesos)

CUENTA	DESCRIPCIÓN DEL BIEN	Saldo Final
12310	TERRENOS	26,615,443
12330	EDIFICIOS NO RESIDENCIALES	18,019,302
12351	EDIFICACIÓN HABITACIONAL EN PROCESO	
12352	EDIFICACIÓN NO HABITACIONAL EN PROCESO	
12353	CONSTRUCCIÓN DE OBRAS PARA EL ABASTECIMIENTO DE AGUA, PETRÓLEO, GAS, ELECTRICIDAD Y TELECOMUNICACION	
12354	DIVISIÓN DE TERRENOS Y CONSTRUCCIÓN DE OBRAS DE URBANIZACIÓN EN PROCESO	
12355	CONSTRUCCIÓN DE VÍAS DE COMUNICACIÓN EN PROCESO	
12356	OTRAS CONSTRUCCIONES DE INGENIERÍA CIVIL U OBRA PESADA EN PROCESO	
12357	INSTALACIONES Y EQUIPAMIENTO EN CONSTRUCCIONES EN PROCESO	
12359	TRABAJOS DE ACABADOS EN EDIFICACIONES Y OTROS TRABAJOS ESPECIALIZADOS EN PROCESO	
12361	EDIFICACIÓN HABITACIONAL EN PROCESO	
12362	EDIFICACIÓN NO HABITACIONAL EN PROCESO	
12363	CONSTRUCCIÓN DE OBRAS PARA EL ABASTECIMIENTO DE AGUA, PETRÓLEO, GAS, ELECTRICIDAD Y TELECOMUNICACION	
12364	DIVISIÓN DE TERRENOS Y CONSTRUCCIÓN DE OBRAS DE URBANIZACIÓN	
12365	CONSTRUCCIÓN DE VÍAS DE COMUNICACIÓN EN PROCESO	
12366	OTRAS CONSTRUCCIONES DE INGENIERÍA CIVIL U OBRA PESADA EN PROCESO	
12367	INSTALACIONES Y EQUIPAMIENTO EN CONSTRUCCIONES EN PROCESO	
12369	TRABAJOS DE ACABADOS EN EDIFICACIONES Y OTROS TRABAJOS ESPECIALIZADOS EN PROCESO	
12390	OTROS BIENES INMUEBLES	
	SUMA TOTAL:	44,634,745

RELACION DE BIENES MUEBLES QUE COMPONEN EL PATRIMONIO

DEL 01 DE ENERO AL 30 DE SEPTIEMBRE DE 2020

(Pesos)

CUENTA	DESCRIPCIÓN DEL BIEN	Saldo Final
12411	MUEBLES DE OFICINA Y ESTANTERÍA	5,322,602
12412	MUEBLES, EXCEPTO DE OFICINA Y ESTANTERÍA	
12413	EQUIPO DE CÓMPUTO Y DE TECNOLOGÍAS DE LA INFORMACIÓN	6,472,251
12419	OTROS MOBILIARIOS Y EQUIPOS DE ADMINISTRACIÓN	486,094
12421	EQUIPOS Y APARATOS AUDIOVISUALES	1,095,947
12422	APARATOS DEPORTIVOS	
12423	CÁMARAS FOTOGRÁFICAS Y DE VIDEO	93,458
12429	OTRO MOBILIARIO Y EQUIPO EDUCACIONAL Y RECREATIVO	380,794
12431	EQUIPO MÉDICO Y DE LABORATORIO	
12432	INSTRUMENTAL MÉDICO Y DE LABORATORIO	148,781
12441	AUTOMÓVILES Y CAMIONES	7,557,083
12443	EQUIPO AEROESPACIAL	
12445	EMBARCACIONES	
12449	OTROS EQUIPOS DE TRANSPORTE	
12450	EQUIPO DE DEFENSA Y SEGURIDAD	
12461	MAQUINARIA Y EQUIPO AGROPECUARIO	
12462	MAQUINARIA Y EQUIPO INDUSTRIAL	
12463	MAQUINARIA Y EQUIPO DE CONSTRUCCIÓN	
12464	SISTEMAS DE AIRE ACONDICIONADO, CALEFACCIÓN Y DE REFRIGERACIÓN INDUSTRIAL Y COMERCIAL	340,799
12465	EQUIPO DE COMUNICACIÓN Y TELECOMUNICACIÓN	143,534
12466	EQUIPOS DE GENERACIÓN ELÉCTRICA, APARATOS Y ACCESORIOS ELÉCTRICOS	148,268
12467	HERRAMIENTAS Y MÁQUINAS-HERRAMIENTA	3,923,845
12469	OTROS EQUIPOS	4,645,936
12471	BIENES ARTISTICOS, CULTURALES Y CIENTIFICOS	
12483	AVES	
12484	OVINOS Y CAPRINOS	
12486	EQUINOS	
12487	ESPECIES MENORES Y DE ZOOLÓGICO	
12488	ÁRBOLES Y PLANTAS	
12489	OTROS ACTIVOS BIOLÓGICOS	
	SUMA TOTAL:	30,759,397

“

RELACION DE CUENTAS BANCARIAS PRODUCTIVAS ESPECIFICAS

DEL 01 DE ENERO AL 30 DE SEPTIEMBRE DE 2020

FONDO, PROGRAMA O CONVENIO	DATOS DE LA CUENTA BANCARIA		
	INSTITUCION BANCARIA	NUMERO DE CUENTA	FECHA DE APERTURA
RAMO 11	BANAMEX	70148714426	03/01/2020
RAMO 11	BANAMEX	70148714442	03/01/2020
RAMO 11	BANAMEX	70148849461	03/01/2020

GOBIERNO DEL ESTADO
DE OAXACA

Oaxaca
JUNTOS CONSTRUIMOS EL CAMBIO
Gobierno del Estado

ICAPET
Instituto de Capacitación y Productividad para el Trabajo del Estado de Oaxaca

RELACION DE ESQUEMAS BURSATILES Y COBERTURAS FINANCIERAS

NO APLICA

Montos pagados por ayudas y subsidios

Del 1 de Enero al 30 de Septiembre de 2020

Concepto	Ayuda	Subsidio	Sector (económico o social)	Beneficiario	CURP	RFC	Monto Pagado

NOTA: EL INSTITUTO DE CAPACITACION Y PRODUCTIVIDAD PARA EL TRABAJO DEL ESTADO DE OAXACA NO EJERCE RECURSOS POR AYUDAS Y SUBSIDIOS

INSTITUTO DE CAPACITACION Y PRODUCTIVIDAD PARA EL TRABAJO DEL ESTADO DE OAXACA
Estado de Situación Financiera Detallado - LDF
Al 30 de Septiembre 2020 y al 31 de Diciembre 2019
(PESOS)

Concepto	30 de septiembre de 2020	31 de diciembre de 2019	Concepto	30 de septiembre de 2020	31 de diciembre de 2019
ACTIVO			**PASIVO**		
Activo Circulante			**Pasivo Circulante**		
Efectivo y Equivalentes	**8,454,295**	**2,513,331**	**Cuentas por Pagar a Corto Plazo**	**1,607,887**	**9,761,677**
Efectivo			Servicios Personales por Pagar a Corto Plazo		
Bancos/Tesorería	8,454,295	2,513,331	Proveedores por Pagar a Corto Plazo		508,780
Bancos/Dependencias y Otros			Contratistas por Obras Públicas por Pagar a Corto Plazo	0	3,096,653
Inversiones Temporales (Hasta 3 meses)			Participaciones y Aportaciones por Pagar a Corto Plazo		
Fondos con Afectación Específica			Transferencias Otorgadas por Pagar a Corto Plazo	899,256	5,659,085
Depósitos de Fondos de Terceros en Garantía y/o Administración			Intereses, Comisiones y Otros Gastos de la Deuda Pública por Pagar a Corto Plazo		
Otros Efectivos y Equivalentes			Retenciones y Contribuciones por Pagar a Corto Plazo	685,389	496,642
Derechos a Recibir Efectivo o Equivalentes	**1,916,978**	**7,411,365**	Devoluciones de la Ley de Ingresos por Pagar a Corto Plazo		
Inversiones Financieras de Corto Plazo			Otras Cuentas por Pagar a Corto Plazo	23,239	517
Cuentas por Cobrar a Corto Plazo	1,916,978	7,411,365	**Documentos por Pagar a Corto Plazo**	**0**	**0**
Deudores Diversos por Cobrar a Corto Plazo			Documentos Comerciales por Pagar a Corto Plazo		
Ingresos por Recuperar a Corto Plazo			Documentos con Contratistas por Obras Públicas por Pagar a Corto Plazo		
Deudores por Anticipos de la Tesorería a Corto Plazo			Otros Documentos por Pagar a Corto Plazo		
Préstamos Otorgados a Corto Plazo			**Porción a Corto Plazo de la Deuda Pública a Largo Plazo**	**0**	**0**
Otros Derechos a Recibir Efectivo o Equivalentes a Corto Plazo			Porción a Corto Plazo de la Deuda Pública		
Derechos a Recibir Bienes o Servicios	**0**	**0**	Porción a Corto Plazo de Arrendamiento Financiero		
Anticipo a Proveedores por Adquisición de Bienes y Prestación de Servicios a Corto Plazo			Títulos y Valores a Corto Plazo		
Anticipo a Proveedores por Adquisición de Bienes Inmuebles y Muebles a Corto Plazo			**Pasivos Diferidos a Corto Plazo**	**0**	**0**
Anticipo a Proveedores por Adquisición de Bienes Intangibles a Corto Plazo			Ingresos Cobrados por Adelantado a Corto Plazo		
Anticipo a Contratistas por Obras Públicas a Corto Plazo			Intereses Cobrados por Adelantado a Corto Plazo		
Otros Derechos a Recibir Bienes o Servicios a Corto Plazo			Otros Pasivos Diferidos a Corto Plazo		
Inventarios	**0**	**0**	**Fondos y Bienes de Terceros en Garantía y/o Administración a Corto Plazo**	**0**	**0**
Inventario de Mercancías para Venta			Fondos en Garantía a Corto Plazo		
Inventario de Mercancías Terminadas			Fondos en Administración a Corto Plazo		
Inventario de Mercancías en Proceso de Elaboración			Fondos Contingentes a Corto Plazo		
Inventario de Materias Primas, Materiales y Suministros para Producción			Fondos de Fideicomisos, Mandatos y Contratos Análogos a Corto Plazo		
Bienes en Tránsito			Otros Fondos de Terceros en Garantía y/o Administración a Corto Plazo		
Almacenes			Valores y Bienes en Garantía a Corto Plazo		
Estimación por Pérdida o Deterioro de Activos Circulantes	**0**	**0**	**Provisiones a Corto Plazo**	**0**	**0**
Estimaciones para Cuentas Incobrables por Derechos a Recibir Efectivo o Equivalentes			Provisión para Demandas y Juicios a Corto Plazo		
Estimación por Deterioro de Inventarios			Provisión para Contingencias a Corto Plazo		
Otros Activos Circulantes	**0**	**0**	Otras Provisiones a Corto Plazo		
Valores en Garantía			**Otros Pasivos a Corto Plazo**	**0**	**0**
Bienes en Garantía (excluye depósitos de fondos)			Ingresos por Clasificar		
Bienes Derivados de Embargos, Decomisos, Aseguramientos y Dación en Pago			Recaudación por Participar		
Adquisición con Fondos de Terceros			Otros Pasivos Circulantes		
Total de Activos Circulantes	**10,371,273**	**9,924,696**	**Total de Pasivos Circulantes**	**1,607,887**	**9,761,677**
Activo No Circulante			**Pasivo No Circulante**		
Inversiones Financieras a Largo Plazo			Cuentas por Pagar a Largo Plazo		
Derechos a Recibir Efectivo o Equivalentes a Largo Plazo			Documentos por Pagar a Largo Plazo		
Bienes Inmuebles, Infraestructura y Construcciones en Proceso	44,634,745	44,634,745	Deuda Pública a Largo Plazo		
Bienes Muebles	30,759,397	31,009,056	Pasivos Diferidos a Largo Plazo		
Activos Intangibles			Fondos y Bienes de Terceros en Garantía y/o en Administración a Largo Plazo		
Depreciación, Deterioro y Amortización Acumulada de Bienes	-8,263,756	-8,263,756	Provisiones a Largo Plazo		
Activos Diferidos					
Estimación por Pérdida o Deterioro de Activos no Circulantes			**Total de Pasivos No Circulantes**	**0**	**0**
Otros Activos no Circulantes					
			Total del Pasivo	**1,607,887**	**9,761,677**
Total de Activos No Circulantes	**67,130,386**	**67,380,045**			
			HACIENDA PÚBLICA/PATRIMONIO		
Total del Activo	**77,501,659**	**77,304,741**			
			Hacienda Pública/Patrimonio Contribuido	**43,050,081**	**43,588,281**
			Aportaciones		
			Donaciones de Capital		
			Actualización de la Hacienda Pública/Patrimonio	43,050,081	43,588,281
			Hacienda Pública/Patrimonio Generado	**32,843,692**	**23,954,784**
			Resultados del Ejercicio (Ahorro/ Desahorro)	9,028,370	-3,574,181
			Resultados de Ejercicios Anteriores	23,815,322	27,528,965
			Revalúos		
			Reservas		
			Rectificaciones de Resultados de Ejercicios Anteriores		
			Exceso o Insuficiencia en la Actualización de la Hacienda Pública/Patrimonio	**0**	**0**
			Resultado por Posición Monetaria		
			Resultado por Tenencia de Activos no Monetarios		
			Total Hacienda Pública/Patrimonio	**75,893,773**	**67,543,065**
			Total del Pasivo y Hacienda Pública/Patrimonio	**77,501,659**	**77,304,741**

INSTITUTO DE CAPACITACION Y PRODUCTIVIDAD PARA EL TRABAJO DEL ESTADO DE OAXACA
Balance Presupuestario - LDF
Del 1 de Enero al 30 de Septiembre de de 2020
(PESOS)

Concepto	Estimado/ Aprobado	Devengado	Recaudado/ Pagado
A. Ingresos Totales (A = A1+A2+A3)	**72,915,474**	**45,952,547**	**39,295,101**
A1. Ingresos de Libre Disposición	29,166,189	17,252,808	14,695,751
A2. Transferencias Federales Etiquetadas	43,749,284	28,699,739	24,599,350
A3. Financiamiento Neto			
B. Egresos Presupuestarios[1] (B = B1+B2)	**72,915,474**	**45,952,547**	**39,295,101**
B1. Gasto No Etiquetado (sin incluir Amortización de la Deuda Pública)	29,166,189	17,252,808	14,695,751
B2. Gasto Etiquetado (sin incluir Amortización de la Deuda Pública)	43,749,284	28,699,739	24,599,350
C. Remanentes del Ejercicio Anterior (C = C1 + C2)		**0**	**0**
C1. Remanentes de Ingresos de Libre Disposición aplicados en el periodo			
C2. Remanentes de Transferencias Federales Etiquetadas aplicados en el periodo			
I. Balance Presupuestario (I = A – B + C)	**0**	**0**	**0**
II. Balance Presupuestario sin Financiamiento Neto (II = I - A3)	**0**	**0**	**0**
III. Balance Presupuestario sin Financiamiento Neto y sin Remanentes del Ejercicio Anterior (III= II - C)	**0**	**0**	**0**

Concepto	Aprobado	Devengado	Pagado
E. Intereses, Comisiones y Gastos de la Deuda (E = E1+E2)	**0**	**0**	**0**
E1. Intereses, Comisiones y Gastos de la Deuda con Gasto No Etiquetado	0	0	0
E2. Intereses, Comisiones y Gastos de la Deuda con Gasto Etiquetado	0	0	0
IV. Balance Primario (IV = III + E)	**0**	**0**	**0**

Concepto	Estimado/ Aprobado	Devengado	Recaudado/ Pagado
F. Financiamiento (F = F1 + F2)	**0**	**0**	**0**
F1. Financiamiento con Fuente de Pago de Ingresos de Libre Disposición	0	0	0
F2. Financiamiento con Fuente de Pago de Transferencias Federales Etiquetadas	0	0	0
G. Amortización de la Deuda (G = G1 + G2)	**0**	**0**	**0**
G1. Amortización de la Deuda Pública con Gasto No Etiquetado	0	0	0
G2. Amortización de la Deuda Pública con Gasto Etiquetado	0	0	0
A3. Financiamiento Neto (A3 = F – G)	**0**	**0**	**0**

Concepto	Estimado/ Aprobado	Devengado	Recaudado/ Pagado
A1. Ingresos de Libre Disposición	29,166,189	17,252,808	13,969,171
A3.1 Financiamiento Neto con Fuente de Pago de Ingresos de Libre Disposición (A3.1 = F1 – G1)	**0**	**0**	**0**
F1. Financiamiento con Fuente de Pago de Ingresos de Libre Disposición	0	0	0
G1. Amortización de la Deuda Pública con Gasto No Etiquetado	0	0	0
B1. Gasto No Etiquetado (sin incluir Amortización de la Deuda Pública)	29,166,189	17,252,808	13,969,171
C1. Remanentes de Ingresos de Libre Disposición aplicados en el periodo		0	0
V. Balance Presupuestario de Recursos Disponibles (V = A1 + A3.1 – B 1 + C1)	**0**	**0**	**0**
VI. Balance Presupuestario de Recursos Disponibles sin Financiamiento Neto (VI = V – A3.1)	**0**	**0**	**0**

Concept	Estimado/ Aprobado	Devengado	Recaudado/
A2. Transferencias Federales Etiquetadas	43,749,284	28,699,739	15,049,544
A3.2 Financiamiento Neto con Fuente de Pago de Transferencias Federales Etiquetadas (A3.2 = F2 – G2)	**0**	**0**	**0**
F2. Financiamiento con Fuente de Pago de Transferencias Federales	0	0	0
G2. Amortización de la Deuda Pública con Gasto Etiquetado	0	0	0
B2. Gasto Etiquetado (sin incluir Amortización de la Deuda Pública)	43,749,284	28,699,739	15,049,544
C2. Remanentes de Transferencias Federales Etiquetadas aplicados en el periodo			
VII. Balance Presupuestario de Recursos Etiquetados (VII = A2 + A3.2 – B2 + C2)	**0**	**0**	**0**
VIII. Balance Presupuestario de Recursos Etiquetados sin Financiamiento Neto (VIII = VII – A3.2)	**0**	**0**	**0**

INSTITUTO DE CAPACITACION Y PRODUCTIVIDAD PARA EL TRABAJO DEL ESTADO DE OAXACA
Estado Analitico de Ingreso Detallado - LDF
Del 1 de Enero al 30 de Septiembre de 2020
(PESOS)

Concepto	Ingreso					Diferencia
	Estimado	Ampliaciones/ (Reducciones)	Modificado	Devengado	Recaudado	
Ingresos de Libre Disposición						
A. Impuestos	0	0	0	0	0	0
B. Cuotas y Aportaciones de Seguridad Social	0	0	0	0	0	0
C. Contribuciones de Mejoras	0	0	0	0	0	0
D. Derechos	0	0	0	0	0	0
E. Productos	0	0	0	0	0	0
F. Aprovechamientos	0	0	0	0	0	0
G. Ingresos por Ventas de Bienes y Servicios	0	0	0	0	0	0
H. Participaciones (H=h1+h2+h3+h4+h5+h6+h7+h8+h9+h10+h11)	**0**	**0**	**0**	**0**	**0**	**0**
h1) Fondo General de Participaciones	0	0	0	0	0	0
h2) Fondo de Fomento Municipal	0	0	0	0	0	0
h3) Fondo de Fiscalización y Recaudación	0	0	0	0	0	0
h4) Fondo de Compensación	0	0	0	0	0	0
h5) Fondo de Extracción de Hidrocarburos	0	0	0	0	0	0
h6) Impuesto Especial Sobre Producción y Servicios	0	0	0	0	0	0
h7) 0.136% de la Recaudación Federal Participable	0	0	0	0	0	0
h8) 3.17% Sobre Extracción de Petróleo	0	0	0	0	0	0
h9) Gasolinas y Diésel	0	0	0	0	0	0
h10) Fondo del Impuesto Sobre la Renta	0	0	0	0	0	0
h11) Fondo de Estabilización de los Ingresos de las Entidades Federativas	0	0	0	0	0	0
I. Incentivos Derivados de la Colaboración Fiscal (I=i1+i2+i3+i4+i5)	**0**	**0**	**0**	**0**	**0**	**0**
i1) Tenencia o Uso de Vehículos	0	0	0	0	0	0
i2) Fondo de Compensación ISAN	0	0	0	0	0	0
i3) Impuesto Sobre Automóviles Nuevos	0	0	0	0	0	0
i4) Fondo de Compensación de Repecos-Intermedios	0	0	0	0	0	0
i5) Otros Incentivos Económicos	0	0	0	0	0	0
J. Transferencias	29,166,189	2,055,790	31,221,980	17,252,808	14,695,751	13,969,171
K. Convenios	0	0	0	0	0	0
k1) Otros Convenios y Subsidios	0	0	0		0	0
L. Otros Ingresos de Libre Disposición (L=l1+l2)	**0**	**0**	**0**	**0**	**0**	**0**
l1) Participaciones en Ingresos Locales	0	0	0	0	0	0
l2) Otros Ingresos de Libre Disposición	0	0	0	0	0	0
I. Total de Ingresos de Libre Disposición (I=A+B+C+D+E+F+G+H+I+J+K+L)	**29,166,189**	**2,055,790**	**31,221,980**	**17,252,808**	**14,695,751**	**13,969,171**
Ingresos Excedentes de Ingresos de Libre Disposición						
Transferencias Federales Etiquetadas						
A. Aportaciones (A=a1+a2+a3+a4+a5+a6+a7+a8)	**0**	**0**	**0**	**0**	**0**	**0**
a1) Fondo de Aportaciones para la Nómina Educativa y Gasto Operativo	0	0	0	0	0	0
a2) Fondo de Aportaciones para los Servicios de Salud	0	0	0	0	0	0
a3) Fondo de Aportaciones para la Infraestructura Social	0	0	0	0	0	0
a4) Fondo de Aportaciones para el Fortalecimiento de los Municipios y de las Demarcaciones Territoriales del Distrito Federal	0	0	0	0	0	0
a5) Fondo de Aportaciones Múltiples	0	0	0	0	0	0
a6) Fondo de Aportaciones para la Educación Tecnológica y de Adultos	0	0	0	0	0	0
a7) Fondo de Aportaciones para la Seguridad Pública de los Estados y del Distrito Federal	0	0	0	0	0	0
a8) Fondo de Aportaciones para el Fortalecimiento de las Entidades Federativas	0	0	0	0	0	0
B. Convenios (B=b1+b2+b3+b4)	**0**	**0**	**0**	**0**	**0**	**0**
b1) Convenios de Protección Social en Salud	0	0	0	0	0	0
b2) Convenios de Descentralización	0	0	0	0	0	0
b3) Convenios de Reasignación	0	0	0	0	0	0
b4) Otros Convenios y Subsidios	0	0	0	0	0	0
C. Fondos Distintos de Aportaciones (C=c1+c2)	**0**	**0**	**0**	**0**	**0**	**0**
c1) Fondo para Entidades Federativas y Municipios Productores de Hidrocarburos	0	0	0	0	0	0
c2) Fondo Minero	0	0	0	0	0	0
D. Transferencias, Subsidios y Subvenciones, y Pensiones y Jubilaciones	43,749,284	0	43,749,284	28,699,739	24,599,350	15,049,544
E. Otras Transferencias Federales Etiquetadas	0	0	0	0	0	0
II. Total de Transferencias Federales Etiquetadas (II = A + B + C + D + E)	**43,749,284**	**0**	**43,749,284**	**28,699,739**	**24,599,350**	**15,049,544**
III. Ingresos Derivados de Financiamientos (III = A)	**0**	**0**	**0**	**0**	**0**	**0**
A. Ingresos Derivados de Financiamientos	0	0	0	0	0	0
IV. Total de Ingresos (IV = I + II + III)	**72,915,474**	**2,055,790**	**74,971,264**	**45,952,547**	**39,295,102**	**29,018,716**
Datos Informativos						
1. Ingresos Derivados de Financiamientos con Fuente de Pago de Ingresos de Libre Disposición	0	0	0	0	0	0
2. Ingresos Derivados de Financiamientos con Fuente de Pago de Transferencias Federales Etiquetadas	0	0	0	0	0	0
3. Ingresos Derivados de Financiamientos (3 = 1 + 2)	**0**	**0**	**0**	**0**	**0**	**0**

INSTITUTO DE CAPACITACION Y PRODUCTIVIDAD PARA EL TRABAJO DEL ESTADO DE OAXACA
Informe Analítico de la Deuda Pública y Otros Pasivos - LDF
Del 1 de Enero al 30 de Septiembre de 2020
(PESOS)

Denominación de la Deuda Pública y Otros Pasivos	Saldo al 31 de diciembre de 20XN-1 (d)	Disposiciones del Periodo (e)	Amortizaciones del Periodo (f)	Revaluaciones, Reclasificaciones y Otros Ajustes (g)	Saldo Final del Periodo (h) h=d+e-f+g	Pago de Intereses del Periodo (i)	Pago de Comisiones y demás costos asociados durante el Periodo (j)
1. Deuda Pública (1=A+B)							
A. Corto Plazo (A=a1+a2+a3)							
a1) Instituciones de Crédito							
a2) Títulos y Valores							
a3) Arrendamientos Financieros							
B. Largo Plazo (B=b1+b2+b3)							
b1) Instituciones de Crédito							
b2) Títulos y Valores							
b3) Arrendamientos Financieros							
2. Otros Pasivos							
3. Total de la Deuda Pública y Otros Pasivos (3=1+2)							
4. Deuda Contingente [1] (Informativo)							
A. Deuda Contingente 1							
B. Deuda Contingente 2							
C. Deuda Contingente XX							
5. Valor de Instrumentos Bono Cupón Cero [2] (Informativo)							
A. Instrumento Bono Cupón Cero 1							
B. Instrumento Bono Cupón Cero 2							
C. Instrumento Bono Cupón Cero XX							

No aplica

[1] Se refiere a cualquier Financiamiento sin fuente o garantía de pago definida, que sea asumida de manera solidaria o subsidiaria por las Entidades Federativas con sus Municipios, organismos descentralizados y empresas de participación estatal mayoritaria y fideicomisos, locales o municipales, y por los Municipios con sus respectivos organismos descentralizados y empresas de participación municipal mayoritaria.
[2] Se refiere al valor del Bono Cupón Cero que respalda el pago de los créditos asociados al mismo (Activo).

Obligaciones a Corto Plazo (k)	Monto Contratado (l)	Plazo Pactado (m)	Tasa de Interés (n)	Comisiones y Costos Relacionados (o)	Tasa Efectiva (p)
6. Obligaciones a Corto Plazo (Informativo)					
A. Crédito 1					
B. Crédito 2					
C. Crédito XX					

INSTITUTO DE CAPACITACION Y PRODUCTIVIDAD PARA EL TRABAJO DEL ESTADO DE OAXACA
Informe Analitico de Obligaciones Diferentes de Financiamientos -LDF
Del 1 de Enero al 30 de Septiembre de 2020
(PESOS)

Denominación de las Obligaciones Diferentes de Financiamiento (c)	Fecha del Contrato (d)	Fecha de inicio de operación del proyecto (e)	Fecha de vencimiento (f)	Monto de la inversión pactado (g)	Plazo pactado (h)	Monto promedio mensual del pago de la contraprestación (i)	Monto promedio mensual del pago de la contraprestación correspondiente al pago de inversión (j)	Monto pagado de la inversión al XX de XXXX de 20XN (k)	Monto pagado de la inversión actualizado al XX de XXXX de 20XN (l)	Saldo pendiente por pagar de la inversión al XX de XXXX de 20XN (m = g – l)
A. Asociaciones Público Privadas (APP's) (A=a+b+c+d)										
a) APP 1										
b) APP 2										
c) APP 3										
d) APP XX										
B. Otros Instrumentos (B=a+b+c+d)										
a) Otro Instrumento 1										
b) Otro Instrumento 2										
c) Otro Instrumento 3										
d) Otro Instrumento XX										
C. Total de Obligaciones Diferentes de Financiamiento (C=A+B)										

No aplica

INSTITUTO DE CAPACITACION Y PRODUCTIVIDAD PARA EL TRABAJO DEL ESTADO DE OAXACA
Estado Analítico del Ejercicio del Presupuesto de Egresos Detallado - LDF
Clasificación por Objeto del Gasto (Capítulo y Concepto)
Del 1 de Enero al 30 de Septiembre de 2020
(PESOS)

Concepto	Egresos					Subejercicio
	Aprobado	Ampliaciones/ (Reducciones)	Modificado	Devengado	Pagado	
I. Gasto No Etiquetado (I=A+B+C+D+E+F+G+H+I)	**29,166,189**	**2,055,790**	**31,221,980**	**17,252,808**	**14,695,751**	**13,969,171**
A. Servicios Personales (A=a1+a2+a3+a4+a5+a6+a7)	0	0	0	0	0	0
a1) Remuneraciones al Personal de Carácter Permanente	0	0	0	0	0	0
a2) Remuneraciones al Personal de Carácter Transitorio	0	0	0	0	0	0
a3) Remuneraciones Adicionales y Especiales	0	0	0	0	0	0
a4) Seguridad Social	0	0	0	0	0	0
a5) Otras Prestaciones Sociales y Económicas	0	0	0	0	0	0
a6) Previsiones	0	0	0	0	0	0
a7) Pago de Estímulos a Servidores Públicos	0	0	0	0	0	0
B. Materiales y Suministros (B=b1+b2+b3+b4+b5+b6+b7+b8+b9)	0	0	0	0	0	0
b1) Materiales de Administración, Emisión de Documentos y Artículos Oficiales	0	0	0	0	0	0
b2) Alimentos y Utensilios	0	0	0	0	0	0
b3) Materias Primas y Materiales de Producción y Comercialización	0	0	0	0	0	0
b4) Materiales y Artículos de Construcción y de Reparación	0	0	0	0	0	0
b5) Productos Químicos, Farmacéuticos y de Laboratorio	0	0	0	0	0	0
b6) Combustibles, Lubricantes y Aditivos	0	0	0	0	0	0
b7) Vestuario, Blancos, Prendas de Protección y Artículos Deportivos	0	0	0	0	0	0
b8) Materiales y Suministros Para Seguridad	0	0	0	0	0	0
b9) Herramientas, Refacciones y Accesorios Menores	0	0	0	0	0	0
C. Servicios Generales (C=c1+c2+c3+c4+c5+c6+c7+c8+c9)	0	0	0	0	0	0
c1) Servicios Básicos	0	0	0	0	0	0
c2) Servicios de Arrendamiento	0	0	0	0	0	0
c3) Servicios Profesionales, Científicos, Técnicos y Otros Servicios	0	0	0	0	0	0
c4) Servicios Financieros, Bancarios y Comerciales	0	0	0	0	0	0
c5) Servicios de Instalación, Reparación, Mantenimiento y Conservación	0	0	0	0	0	0
c6) Servicios de Comunicación Social y Publicidad	0	0	0	0	0	0
c7) Servicios de Traslado y Viáticos	0	0	0	0	0	0
c8) Servicios Oficiales	0	0	0	0	0	0
c9) Otros Servicios Generales	0	0	0	0	0	0
D. Transferencias, Asignaciones, Subsidios y Otras Ayudas (D=d1+d2+d3+d4+d5+d6+d7+d8+d9)	24,220,264	2,055,790	26,276,054	16,801,538	14,244,481	9,474,516
d1) Transferencias Internas y Asignaciones al Sector Público	24,220,264	2,055,790	26,276,054	16,801,538	14,244,481	9,474,516
d2) Transferencias al Resto del Sector Público	0	0	0	0	0	0
d3) Subsidios y Subvenciones	0	0	0	0	0	0
d4) Ayudas Sociales	0	0	0	0	0	0
d5) Pensiones y Jubilaciones	0	0	0	0	0	0
d6) Transferencias a Fideicomisos, Mandatos y Otros Análogos	0	0	0	0	0	0
d7) Transferencias a la Seguridad Social	0	0	0	0	0	0
d8) Donativos	0	0	0	0	0	0
d9) Transferencias al Exterior	0	0	0	0	0	0
E. Bienes Muebles, Inmuebles e Intangibles (E=e1+e2+e3+e4+e5+e6+e7+e8+e9)	0	0	0	0	0	0
e1) Mobiliario y Equipo de Administración	0	0	0	0	0	0
e2) Mobiliario y Equipo Educacional y Recreativo	0	0	0	0	0	0
e3) Equipo e Instrumental Médico y de Laboratorio	0	0	0	0	0	0
e4) Vehículos y Equipo de Transporte	0	0	0	0	0	0
e5) Equipo de Defensa y Seguridad	0	0	0	0	0	0
e6) Maquinaria, Otros Equipos y Herramientas	0	0	0	0	0	0
e7) Activos Biológicos	0	0	0	0	0	0
e8) Bienes Inmuebles	0	0	0	0	0	0
e9) Activos Intangibles	0	0	0	0	0	0
F. Inversión Pública (F=f1+f2+f3)	4,945,925	0	4,945,925	451,270	451,270	4,494,655
f1) Obra Pública en Bienes de Dominio Público	0	0	0	0	0	0
f2) Obra Pública en Bienes Propios	0	0	0	0	0	0
f3) Proyectos Productivos y Acciones de Fomento	4,945,925	0	4,945,925	451,270	451,270	4,494,655
G. Inversiones Financieras y Otras Provisiones (G=g1+g2+g3+g4+g5+g6+g7)	0	0	0	0	0	0
g1) Inversiones Para el Fomento de Actividades Productivas	0	0	0	0	0	0
g2) Acciones y Participaciones de Capital	0	0	0	0	0	0
g3) Compra de Títulos y Valores	0	0	0	0	0	0
g4) Concesión de Préstamos	0	0	0	0	0	0
g5) Inversiones en Fideicomisos, Mandatos y Otros Análogos	0	0	0	0	0	0
Fideicomiso de Desastres Naturales (Informativo)	0	0	0	0	0	0
g6) Otras Inversiones Financieras	0	0	0	0	0	0
g7) Provisiones para Contingencias y Otras Erogaciones Especiales	0	0	0	0	0	0
H. Participaciones y Aportaciones (H=h1+h2+h3)	0	0	0	0	0	0
h1) Participaciones	0	0	0	0	0	0
h2) Aportaciones	0	0	0	0	0	0
h3) Convenios	0	0	0	0	0	0
I. Deuda Pública (I=i1+i2+i3+i4+i5+i6+i7)	0	0	0	0	0	0
i1) Amortización de la Deuda Pública	0	0	0	0	0	0
i2) Intereses de la Deuda Pública	0	0	0	0	0	0
i3) Comisiones de la Deuda Pública	0	0	0	0	0	0
i4) Gastos de la Deuda Pública	0	0	0	0	0	0
i5) Costo por Coberturas	0	0	0	0	0	0
i6) Apoyos Financieros	0	0	0	0	0	0
i7) Adeudos de Ejercicios Fiscales Anteriores (ADEFAS)	0	0	0	0	0	0

Concepto	Egresos					Subejercicio
	Aprobado	Ampliaciones/ (Reducciones)	Modificado	Devengado	Pagado	
II. Gasto Etiquetado (II=A+B+C+D+E+F+G+H+I)	**43,749,284**	**0**	**43,749,284**	**28,699,739**	**24,599,350**	**15,049,544**
A. Servicios Personales (A=a1+a2+a3+a4+a5+a6+a7)	0	0	0	0	0	0
a1) Remuneraciones al Personal de Carácter Permanente	0	0	0	0	0	0
a2) Remuneraciones al Personal de Carácter Transitorio	0	0	0	0	0	0
a3) Remuneraciones Adicionales y Especiales	0	0	0	0	0	0
a4) Seguridad Social	0	0	0	0	0	0
a5) Otras Prestaciones Sociales y Económicas	0	0	0	0	0	0
a6) Previsiones	0	0	0	0	0	0
a7) Pago de Estímulos a Servidores Públicos	0	0	0	0	0	0
B. Materiales y Suministros (B=b1+b2+b3+b4+b5+b6+b7+b8+b9)	0	0	0	0	0	0
b1) Materiales de Administración, Emisión de Documentos y Artículos Oficiales	0	0	0	0	0	0
b2) Alimentos y Utensilios	0	0	0	0	0	0
b3) Materias Primas y Materiales de Producción y Comercialización	0	0	0	0	0	0
b4) Materiales y Artículos de Construcción y de Reparación	0	0	0	0	0	0
b5) Productos Químicos, Farmacéuticos y de Laboratorio	0	0	0	0	0	0
b6) Combustibles, Lubricantes y Aditivos	0	0	0	0	0	0
b7) Vestuario, Blancos, Prendas de Protección y Artículos Deportivos	0	0	0	0	0	0
b8) Materiales y Suministros Para Seguridad	0	0	0	0	0	0
b9) Herramientas, Refacciones y Accesorios Menores	0	0	0	0	0	0
C. Servicios Generales (C=c1+c2+c3+c4+c5+c6+c7+c8+c9)	0	0	0	0	0	0
c1) Servicios Básicos	0	0	0	0	0	0
c2) Servicios de Arrendamiento	0	0	0	0	0	0
c3) Servicios Profesionales, Científicos, Técnicos y Otros Servicios	0	0	0	0	0	0
c4) Servicios Financieros, Bancarios y Comerciales	0	0	0	0	0	0
c5) Servicios de Instalación, Reparación, Mantenimiento y Conservación	0	0	0	0	0	0
c6) Servicios de Comunicación Social y Publicidad	0	0	0	0	0	0
c7) Servicios de Traslado y Viáticos	0	0	0	0	0	0
c8) Servicios Oficiales	0	0	0	0	0	0
c9) Otros Servicios Generales	0	0	0	0	0	0
D. Transferencias, Asignaciones, Subsidios y Otras Ayudas (D=d1+d2+d3+d4+d5+d6+d7+d8+d9)	23,659,662	944,725	24,604,388	18,526,098	17,018,459	6,078,290
d1) Transferencias Internas y Asignaciones al Sector Público	23,659,662	944,725	24,604,388	18,526,098	17,018,459	6,078,290
d2) Transferencias al Resto del Sector Público	0	0	0	0	0	0
d3) Subsidios y Subvenciones	0	0	0	0	0	0
d4) Ayudas Sociales	0	0	0	0	0	0
d5) Pensiones y Jubilaciones	0	0	0	0	0	0
d6) Transferencias a Fideicomisos, Mandatos y Otros Análogos	0	0	0	0	0	0
d7) Transferencias a la Seguridad Social	0	0	0	0	0	0
d8) Donativos	0	0	0	0	0	0
d9) Transferencias al Exterior	0	0	0	0	0	0
E. Bienes Muebles, Inmuebles e Intangibles (E=e1+e2+e3+e4+e5+e6+e7+e8+e9)	1,233,267	-944,725	288,541	288,541	138,785	0
e1) Mobiliario y Equipo de Administración	433,267	-177,205	256,061	256,061	106,305	0
e2) Mobiliario y Equipo Educacional y Recreativo	0	0	0	0	0	0
e3) Equipo e Instrumental Médico y de Laboratorio	0	0	0	0	0	0
e4) Vehículos y Equipo de Transporte	800,000	-800,000	0	0	0	0
e5) Equipo de Defensa y Seguridad	0	0	0	0	0	0
e6) Maquinaria, Otros Equipos y Herramientas	0	32,480	32,480	32,480	32,480	0
e7) Activos Biológicos	0	0	0	0	0	0
e8) Bienes Inmuebles	0	0	0	0	0	0
e9) Activos Intangibles	0	0	0	0	0	0
F. Inversión Pública (F=f1+f2+f3)	18,856,354	0	18,856,354	9,885,099	7,442,106	8,971,254
f1) Obra Pública en Bienes de Dominio Público	0	0	0	0	0	0
f2) Obra Pública en Bienes Propios	0	0	0	0	0	0
f3) Proyectos Productivos y Acciones de Fomento	18,856,354	0	18,856,354	9,885,099	7,442,106	8,971,254
G. Inversiones Financieras y Otras Provisiones (G=g1+g2+g3+g4+g5+g6+g7)	0	0	0	0	0	0
g1) Inversiones Para el Fomento de Actividades Productivas	0	0	0	0	0	0
g2) Acciones y Participaciones de Capital	0	0	0	0	0	0
g3) Compra de Títulos y Valores	0	0	0	0	0	0
g4) Concesión de Préstamos	0	0	0	0	0	0
g5) Inversiones en Fideicomisos, Mandatos y Otros Análogos	0	0	0	0	0	0
Fideicomiso de Desastres Naturales (Informativo)	0	0	0	0	0	0
g6) Otras Inversiones Financieras	0	0	0	0	0	0
g7) Provisiones para Contingencias y Otras Erogaciones Especiales	0	0	0	0	0	0
H. Participaciones y Aportaciones (H=h1+h2+h3)	0	0	0	0	0	0
h1) Participaciones	0	0	0	0	0	0
h2) Aportaciones	0	0	0	0	0	0
h3) Convenios	0	0	0	0	0	0
I. Deuda Pública (I=i1+i2+i3+i4+i5+i6+i7)	0	0	0	0	0	0
i1) Amortización de la Deuda Pública	0	0	0	0	0	0
i2) Intereses de la Deuda Pública	0	0	0	0	0	0
i3) Comisiones de la Deuda Pública	0	0	0	0	0	0
i4) Gastos de la Deuda Pública	0	0	0	0	0	0
i5) Costo por Coberturas	0	0	0	0	0	0
i6) Apoyos Financieros	0	0	0	0	0	0
i7) Adeudos de Ejercicios Fiscales Anteriores (ADEFAS)	0	0	0	0	0	0
	0	0	0	0	0	
III. Total de Egresos (III = I + II)	**72,915,474**	**2,055,790**	**74,971,265**	**45,952,548**	**39,295,101**	**29,018,716**

INSTITUTO DE CAPACITACION Y PRODUCTIVIDAD PARA EL TRABAJO DEL ESTADO DE OAXACA

Estado Analítico del Ejercicio del Presupuesto de Egresos Detallado - LDF

Clasificación Administrativa

Del 1 de Enero al 30 de Septiembre de 2020

(PESOS)

Concepto	Egresos					Subejercicio
	Aprobado	Ampliaciones/ (Reducciones)	Modificado	Devengado	Pagado	
I. Gasto No Etiquetado (I=A)	**29,166,189**	**2,055,790**	**31,221,980**	**17,252,808**	**14,695,751**	**13,969,171**
A. ICAPET	29,166,189	2,055,790	31,221,980	17,252,808	14,695,751	13,969,171
II. Gasto Etiquetado (II=A)	**43,749,284**	**0**	**43,749,284**	**28,699,739**	**2,599,350**	**15,049,544**
A. ICAPET	43,749,284	0	43,749,284	19,633,508	16,362,150	24,115,775
III. Total de Egresos (III = I + II)	**72,915,474**	**2,055,790**	**74,971,264**	**45,952,547**	**17,295,102**	**29,018,716**

INSTITUTO DE CAPACITACION Y PRODUCTIVIDAD PARA EL TRABAJO DEL ESTADO DE OAXACA
Estado Analítico del Ejercicio del Presupuesto de Egresos Detallado - LDF
Clasificación Funcional (Finalidad y Función)
Del 1 de Enero al 30 de Septiembre de 2020
(PESOS)

Concepto	Egresos					
	Aprobado	Ampliaciones/ (Reducciones)	Modificado	Devengado	Pagado	Subejercicio
I. Gasto No Etiquetado (I=A+B+C+D)	**29,166,189**	**2,055,790**	**31,221,980**	**17,252,808**	**14,695,751**	**13,969,171**
A. Gobierno (A=a1+a2+a3+a4+a5+a6+a7+a8)	**0**	**0**	**0**	**0**	**0**	**0**
a1) Legislación	0	0	0	0	0	0
a2) Justicia	0	0	0	0	0	0
a3) Coordinación de la Política de Gobierno	0	0	0	0	0	0
a4) Relaciones Exteriores	0	0	0	0	0	0
a5) Asuntos Financieros y Hacendarios	0	0	0	0	0	0
a6) Seguridad Nacional	0	0	0	0	0	0
a7) Asuntos de Orden Público y de Seguridad Interior	0	0	0	0	0	0
a8) Otros Servicios Generales	0	0	0	0	0	0
B. Desarrollo Social (B=b1+b2+b3+b4+b5+b6+b7)	**0**	**0**	**0**	**0**	**0**	**0**
b1) Protección Ambiental	0	0	0	0	0	0
b2) Vivienda y Servicios a la Comunidad	0	0	0	0	0	0
b3) Salud	0	0	0	0	0	0
b4) Recreación, Cultura y Otras Manifestaciones Sociales	0	0	0	0	0	0
b5) Educación	0	0	0	0	0	0
b6) Protección Social	0	0	0	0	0	0
b7) Otros Asuntos Sociales	0	0	0	0	0	0
C. Desarrollo Económico (C=c1+c2+c3+c4+c5+c6+c7+c8+c9)	**29,166,189**	**2,055,790**	**31,221,980**	**17,252,808**	**14,695,751**	**13,969,171**
c1) Asuntos Económicos, Comerciales y Laborales en General	29,166,189	2,055,790	31,221,980	17,252,808	14,695,751	13,969,171
c2) Agropecuaria, Silvicultura, Pesca y Caza	0	0	0	0	0	0
c3) Combustibles y Energía	0	0	0	0	0	0
c4) Minería, Manufacturas y Construcción	0	0	0	0	0	0
c5) Transporte	0	0	0	0	0	0
c6) Comunicaciones	0	0	0	0	0	0
c7) Turismo	0	0	0	0	0	0
c8) Ciencia, Tecnología e Innovación	0	0	0	0	0	0
c9) Otras Industrias y Otros Asuntos Económicos	0	0	0	0	0	0
D. Otras No Clasificadas en Funciones Anteriores (D=d1+d2+d3+d4)	**0**	**0**	**0**	**0**	**0**	**0**
d1) Transacciones de la Deuda Pública / Costo Financiero de la	0	0	0	0	0	0
d2) Transferencias, Participaciones y Aportaciones Entre Diferentes Niveles y Órdenes de Gobierno	0	0	0	0	0	0
d3) Saneamiento del Sistema Financiero	0	0	0	0	0	0
d4) Adeudos de Ejercicios Fiscales Anteriores	0	0	0	0	0	0
	0	0	0	0	0	
II: Gasto Etiquetado (II=A+B+C+D)	**43,749,284**	**0**	**43,749,284**	**28,699,739**	**24,599,350**	**15,049,544**
A. Gobierno (A=a1+a2+a3+a4+a5+a6+a7a+a8)	**0**	**0**	**0**	**0**	**0**	**0**
a1) Legislación	0	0	0	0	0	0
a2) Justicia	0	0	0	0	0	0
a3) Coordinación de la Política de Gobierno	0	0	0	0	0	0
a4) Relaciones Exteriores	0	0	0	0	0	0
a5) Asuntos Financieros y Hacendarios	0	0	0	0	0	0
a6) Seguridad Nacional	0	0	0	0	0	0
a7) Asuntos de Orden Público y de Seguridad Interior	0	0	0	0	0	0
a8) Otros Servicios Generales	0	0	0	0	0	0
B. Desarrollo Social (B=b1+b2+b3+b4+b5+b6+b7)	**0**	**0**	**0**	**0**	**0**	**0**
b1) Protección Ambiental	0	0	0	0	0	0
b2) Vivienda y Servicios a la Comunidad	0	0	0	0	0	0
b3) Salud	0	0	0	0	0	0
b4) Recreación, Cultura y Otras Manifestaciones Sociales	0	0	0	0	0	0
b5) Educación	0	0	0	0	0	0
b6) Protección Social	0	0	0	0	0	0
b7) Otros Asuntos Sociales	0	0	0	0	0	0
C. Desarrollo Económico (C=c1+c2+c3+c4+c5+c6+c7+c8+c9)	**43,749,284**	**0**	**43,749,284**	**28,699,739**	**24,599,350**	**15,049,544**
c1) Asuntos Económicos, Comerciales y Laborales en General	43,749,284	0	43,749,284	28,699,739	24,599,350	15,049,544
c2) Agropecuaria, Silvicultura, Pesca y Caza	0	0	0	0	0	0
c3) Combustibles y Energía	0	0	0	0	0	0
c4) Minería, Manufacturas y Construcción	0	0	0	0	0	0
c5) Transporte	0	0	0	0	0	0
c6) Comunicaciones	0	0	0	0	0	0
c7) Turismo	0	0	0	0	0	0
c8) Ciencia, Tecnología e Innovación	0	0	0	0	0	0
c9) Otras Industrias y Otros Asuntos Económicos	0	0	0	0	0	0
D. Otras No Clasificadas en Funciones Anteriores (D=d1+d2+d3+d4)	**0**	**0**	**0**	**0**	**0**	**0**
d1) Transacciones de la Deuda Pública / Costo Financiero de la	0	0	0	0	0	0
d2) Transferencias, Participaciones y Aportaciones Entre Diferentes Niveles y Órdenes de Gobierno	0	0	0	0	0	0
d3) Saneamiento del Sistema Financiero	0	0	0	0	0	0
d4) Adeudos de Ejercicios Fiscales Anteriores	0	0	0	0	0	0
III. Total de Egresos (III = I + II)	**72,915,474**	**2,055,790**	**74,971,264**	**45,952,547**	**39,295,102**	**29,018,716**

INSTITUTO DE CAPACITACION Y PRODUCTIVIDAD PARA EL TRABAJO DEL ESTADO DE OAXACA
Estado Analítico del Ejercicio del Presupuesto de Egresos Detallado - LDF
Clasificación de Servicios Personales por Categoría
Del 1 de Enero al 30 de Septiembre de 2020
(PESOS)

Concepto	Egresos					Subejercicio
	Aprobado	Ampliaciones/ (Reducciones)	Modificado	Devengado	Pagado	
I. Gasto No Etiquetado (I=A+B+C+D+E+F)	**17,393,603**	**2,055,790**	**19,449,393**	**13,667,982**	**11,872,930**	**5,781,410**
A. Personal Administrativo	16,735,205	2,055,790	18,790,995	13,642,982	11,847,930	5,148,012
B. Magisterio						0
C. Servicios de Salud (C=c1+c2)	0	0	0	0	0	0
c1) Personal Administrativo						0
c2) Personal Médico, paramédico y afín						0
D. Seguridad Pública						0
E. Gastos asociados a la implementación de nuevas leyes federales o reformas a las mismas (E=e1+e2)	0	0	0	0	0	0
e1) Nombre del Programa o Ley 1						0
e2) Nombre del Programa o Ley 2						0
F. Sentencias laborales definitivas	658,398	0	658,398	25,000	25,000	633,398
II. Gasto Etiquetado (I=A+B+C+D+E+F)	**17,590,366**	**0**	**17,590,366**	**11,917,247**	**10,758,800**	**5,673,119**
A. Personal Administrativo	17,590,366	0	17,590,366	11,917,247	10,758,800	5,673,119
B. Magisterio						0
C. Servicios de Salud (C=c1+c2)	0	0	0	0	0	0
c1) Personal Administrativo						0
c2) Personal Médico, paramédico y afín						0
D. Seguridad Pública						0
E. Gastos asociados a la implementación de nuevas leyes federales o reformas a las mismas (E=e1+e2)	0	0	0	0	0	0
e1) Nombre del Programa o Ley 1						0
e2) Nombre del Programa o Ley 2						0
F. Sentencias laborales definitivas						0
III. Total de Gasto en Servicios Personales (III = I + II)	**34,983,969**	**2,055,790**	**37,039,760**	**25,585,229**	**22,631,731**	**11,454,530**

INSTITUTO DE CAPACITACION Y PRODUCTIVIDAD PARA EL TRABAJO DEL ESTADO DE OAXACA

Informe sobre Estudios Actuariales - LDF

	Pensiones y jubilaciones	Salud	Riesgos de trabajo	Invalidez y vida	Otras prestaciones sociales
Tipo de Sistema					
Prestación laboral o Fondo general para trabajadores del estado o					
Beneficio definido, Contribución definida o Mixto					
Población afiliada					
Activos					
Edad máxima					
Edad mínima					
Edad promedio					
Pensionados y Jubilados					
Edad máxima					
Edad mínima					
Edad promedio					
Beneficiarios					
Promedio de años de servicio (trabajadores activos)					
Aportación individual al plan de pensión como % del salario					
Aportación del ente público al plan de pensión como % del salario					
Crecimiento esperado de los pensionados y jubilados (como %)					
Crecimiento esperado de los activos (como %)					
Edad de Jubilación o Pensión					
Esperanza de vida					
Ingresos del Fondo					
Ingresos Anuales al Fondo de Pensiones					
Nómina anual					
Activos					
Pensionados y Jubilados					
Beneficiarios de Pensionados y Jubilados					
Monto mensual por pensión					
Máximo					
Mínimo					
Promedio					
Monto de la reserva					
Valor presente de las obligaciones					
Pensiones y Jubilaciones en curso de pago					
Generación actual					
Generaciones futuras					
Valor presente de las contribuciones asociadas a los sueldos futuros de cotización					
Generación actual					
Generaciones futuras					
Valor presente de aportaciones futuras					
Generación actual					
Generaciones futuras					
Otros Ingresos					
Déficit/superávit actuarial					
Generación actual					
Generaciones futuras					
Periodo de suficiencia					
Año de descapitalización					
Tasa de rendimiento					
Estudio actuarial					
Año de elaboración del estudio actuarial					
Empresa que elaboró el estudio actuarial					

No aplica

GOBIERNO DEL ESTADO
DE OAXACA

INSTITUTO DE ESTUDIOS DE BACHILLERATO DEL ESTADO DE OAXACA

3er Informe Trimestral
Periodo Enero – Septiembre del Ejercicio Fiscal 2020

RESULTADOS GENERALES

Para ofrecer, impartir y promover educación integral de calidad, en bachillerato general con modalidad escolarizada y presencial, con la profesionalización y certificación de los servicios educativos, que contribuyen al Desarrollo Comunitario en localidades del Estado de Oaxaca; formar estudiantes con una cultura integral que les permita desarrollar competencias, articulando conocimientos, habilidades, destrezas, actitudes y valores en las diferentes áreas del saber, para la continuidad de sus estudios en el nivel superior o su incorporación en actividades productivas; y de acuerdo con el Plan Estatal de Desarrollo 2016 – 2022, el Programa de Educación Media Superior y el Programa Operativo Anual 2020 del Instituto, se establecen los siguientes resultados por objetivo estratégico del periodo julio – septiembre 2020:

I. MEJORAR LA CALIDAD EDUCATIVA

Se realizó con éxito el manual de Asesor Orientador para el ciclo escolar agosto – diciembre, el cual fue reproducido, empastado y entregado 182 planteles para su aplicación y de esta manera poder orientar de forma adecuada a los jóvenes alumnos, quedando pendiente de entrega 78 ejemplares para el cuarto trimestre.

Se continuaron con las visitas a los planteles que fueron dañados por el sismo del 23 de junio del año en curso, con el cual se logró conocer el estado en que se encuentran los planteles que resultaron dañados, de esta forma se tomaran las acciones necesarias para el regreso a las aulas, en cuanto la emergencia sanitaria termine.

Se promovió la participación de las alumnas a la Red Única de Mujeres Profesionistas en STEM, la cual tiene como objetivo ofrecer ponencias en línea sobre ciencia, tecnología, ingeniería, matemáticas y empoderamiento de la mujer durante 6 meses, de esta forma se promueve la equidad de género contando con la participación de 8 alumnas.

Se logró el convenio para el curso de inglés en línea con la UNIVERSIDAD FONHOS PUEBLA, en la que participaron 120 estudiantes.

El Programa Internacional de Becas IBERDROLA tiene como principal objetivo formar profesionales del más alto nivel en ámbitos estratégicos fomentando el talento, la excelencia en la formación y la investigación como pilares de la empleabilidad y el conocimiento, por tal motivo se realizó la difusión entre la población estudiantil logrando que 6 estudiantes fueran ganadores de esta beca.

II. AMPLIAR LA COBERTURA EDUCATIVA

Se impartieron 433,260 horas de clases durante el segundo trimestre cubriendo el 100% de los planteles teniendo como medio de verificación las evidencias electrónicas enviadas por los estudiantes. Debido a la contingencia del COVID- 19 se abordaron todos los contenidos programados a distancia.

III. GARANTIZAR LA INFRAESTRUCTURA Y EQUIPAMIENTO

Se logró la regularización de predio del plantel 161 Pluma Hidalgo Pochutla, con el cual se tiene la certeza jurídica de la propiedad en donde se encuentra edificado este plantel.

Se realizaron el canje de tarjetas de circulación y placas de los vehículos que conforman parte de la plantilla de este Instituto.

Se realizó la verificación física de 8 vehículos ante la Dirección de Patrimonio dependiente de la Secretaria de Administración de Gobierno del Estado de Oaxaca con el Fin de tener actualizado su estatus.

IV. ADMINISTRACIÓN EFICIENTE Y TRANSPARENTE

Se cumplió con la información financiera 2020, entregándola oportunamente a la Dirección de Contabilidad de la secretaria de Finanzas, así como también a la secretaria de la Contraloría y Transparencia Gubernamental de manera electrónica.

Gestión y pago oportuno de las nóminas, cumpliendo así en tiempo y forma con los derechos de los trabajadores de este Instituto.

Se lograron con éxito la licitación al seguro de vida institucional con el cual se protege a las familias de los trabajadores que conforma este Instituto.

Se logró con éxito la licitación de diarios de aprendizaje beneficiando alrededor de 22000 alumnos que contaran con la herramienta indispensable para cumplir con los planes y programas establecidos para este ciclo escolar 2020-B.

Se realizó la con éxito la entrega de diarios de aprendizaje cuidando los protocolos adecuados para evitar contagios de COVID-19, y que los alumnos puedan trabajar desde el inicio del semestre con ellos.

Se realizó la actualización del inventario de los planteles en el SICIPO, de esta forma se tiene a certeza de los recursos materiales con los que cuenta cada plantel que conforma este Instituto.

Se logró con éxito el pago pago de liquidaciones de 5 asesores y 2 directores que prestaron sus servicios por más de 15 años a este Instituto.

Se gestionó y logro con éxito el pago de Incentivo por Promoción Docente a una Asesora, logrando así incentivar a los colaboradores de este Instituto a seguir capacitándose y preparando lo cual beneficia a nuestros estudiantes teniendo a docentes más preparados.

Se logró el pago de laudos de ejercicios anteriores, de esta manera el Instituto cumple con las obligaciones Judiciales y se evita seguir con el pago de accesorios.

Gobierno del Estado de Oaxaca

UR: 525 - INSTITUTO DE ESTUDIOS DE BACHILLERATO DEL ESTADO DE OAXACA

Estado de Situación Financiera

Del 1° de enero al 30 de septiembre de 2020 y 2019

(Pesos)

Oaxaca

CONCEPTO	EJERCICIO FISCAL 2020	EJERCICIO FISCAL 2019
ACTIVO		
ACTIVO CIRCULANTE		
EFECTIVO Y EQUIVALENTES	4,579,889	3,471,895
DERECHOS A RECIBIR EFECTIVO O EQUIVALENTES	38,214,125	17,478,221
Total de ACTIVO CIRCULANTE	**42,794,013**	**20,950,116**
ACTIVO NO CIRCULANTE		
DERECHOS A RECIBIR EFECTIVO O EQUIVALENTES A LARGO PLAZO	399,456	399,456
BIENES INMUEBLES, INFRAESTRUCTURA Y CONSTRUCCIONES EN PROCESO	15,304,371	11,876,361
BIENES MUEBLES	63,394,118	63,585,378
ACTIVOS INTANGIBLES	868,840	868,840
DEPRECIACIÓN, DETERIORO Y ARMORTIZACIÓN ACUMULADA DE BIENES	-43,509,106	-29,885,981
Total de ACTIVO NO CIRCULANTE	**36,457,679**	**46,844,054**
TOTAL DE ACTIVOS	**79,251,692**	**67,794,170**

CONCEPTO	EJERCICIO FISCAL 2020	EJERCICIO FISCAL 2019
PASIVO		
PASIVO CIRCULANTE		
CUENTAS POR PAGAR A CORTO PLAZO	43,472,103	21,363,032
Total de PASIVO CIRCULANTE	**43,472,103**	**21,363,032**
TOTAL PASIVO	**43,472,103**	**21,363,032**
HACIENDA PÚBLICA/PATRIMONIO		
HACIENDA PÚBLICA/PATRIMONIO CONTRIBUIDO		
DONACIONES DE CAPITAL	36,461,053	36,461,053
Total de HACIENDA PÚBLICA/PATRIMONIO CONTRIBUIDO	**36,461,053**	**36,461,053**
HACIENDA PÚBLICA/PATRIMONIO GENERADO		
RESULTADOS DE EJERCICIO (AHORRO/ DESAHORRO)	0	0
RESULTADOS DE EJERCICIOS ANTERIORES	6,265,824	27,180,029
Total de HACIENDA PÚBLICA/PATRIMONIO GENERADO	**6,265,824**	**27,180,029**
TOTAL HACIENDA	**42,726,876**	**63,641,081**
Resultados del Ejercicio (Ahorro/Desahorro)	**-6,947,287**	**-17,209,943**
Total de Pasivo y Patrimonio/Hacienda Pública	**79,251,692**	**67,794,170**

IEBO

INSTITUTO DE ESTUDIOS DE BACHILLERATO DEL ESTADO DE OAXACA

DIRECCIÓN GENERAL

Lugar y fecha de generación: Reyes Mantecón, Oaxaca; a 12 de OCTUBRE de 2020

Bajo protesta de decir verdad declaramos que los estados financieros y sus Notas son razonablemente correctos y responsabilidad del emisor.

DIRECTORA ADMINISTRATIVA

C.P. BALBINA GICELA HERNANDEZ JIMENEZ

DIRECTOR GENERAL

MTRO. ALEJANDRO AROCHE TARASCO

Gobierno del Estado de Oaxaca
UR: 525 - INSTITUTO DE ESTUDIOS DE BACHILLERATO DEL ESTADO DE OAXACA
Estado de Actividades
Del 1° de enero al 30 de septiembre de 2020 y 2019
(Pesos)

Oaxaca

CONCEPTO	EJERCICIO FISCAL 2020	EJERCICIO FISCAL 2019
INGRESOS Y OTROS BENEFICIOS		
PARTICIPACIONES, APORTACIONES, CONVENIOS, INCENTIV OS DERIVADOS DE LA COLABORACION FISCAL, FONDOS DIS	**308,714,814**	**300,334,886**
TRANSFERENCIAS, ASIGNACIONES, SUBSIDIOS Y SUBVENCI ONES, Y PENSIONES Y JUBILACIONES	308,714,814	300,334,886
TOTAL DE INGRESOS Y OTROS BENEFICIOS	**308,714,814**	**300,334,886**

CONCEPTO	EJERCICIO FISCAL 2020	EJERCICIO FISCAL 2019
GASTOS Y OTRAS PÉRDIDAS		
TRANSFERENCIAS, ASIGNACIONES, SUBSIDIOS Y OTRAS AY UDAS	**308,985,563**	**300,334,886**
TRANSFERENCIAS INTERNAS Y ASIGNACIONES AL SECTOR P ÚBLICO	308,985,563	300,307,636
AYUDAS SOCIALES	0	27,250
OTROS GASTOS Y PÉRDIDAS EXTRAORDINARIAS	**6,676,539**	**17,209,943**
ESTIMACIONES, DEPRECIACIONES, DETERIOROS, OBSOLESC ENCIA Y AMORTIZACIONES	6,676,539	17,209,943
TOTAL DE GASTOS Y OTRAS PERDIDAS	**315,662,101**	**317,544,829**
DESAHORRO NETO DEL EJERCICIO	**-6,947,287**	**-17,209,943**

INSTITUTO DE ESTUDIOS DE BACHILLERATO DEL ESTADO DE OAXACA
DIRECCIÓN GENERAL

Lugar y fecha de generación: Reyes Mantecón, Oaxaca; a 12 de OCTUBRE de 2020

Bajo protesta de decir verdad declaramos que los estados financieros y sus Notas son razonablemente correctos y responsabilidad del emisor.

DIRECTORA ADMINISTRATIVA

C.P. BALBINA GICELA HERNANDEZ JIMENEZ

DIRECTOR GENERAL

MTRO. ALEJANDRO AROCHE TARASCO

Gobierno del Estado de Oaxaca
UR: 525 - INSTITUTO DE ESTUDIOS DE BACHILLERATO DEL ESTADO DE OAXACA
Estado de Variación de la Hacienda Pública
Del 1° de enero al 30 de septiembre de 2020 y 2019
(Pesos)

Oaxaca

Concepto	Hacienda Pública/ Patrimonio			Ajustes por Cambios de Valor	Total
	Contribuido	Generado			
		Ejerc. Ant.	Del Ejercicio		
Patrimonio Neto Inicial Ajustado del Ejercicio	**36,461,053**	**0**	**0**	**0**	**36,461,053**
DONACIONES DE CAPITAL	36,461,053	0	0	0	36,461,053
Variaciones de la Hacienda Pública / Patrimonio Neto del Ejercicio	**0**	**0**	**40,700,455**	**0**	**40,700,455**
RESULTADOS DE EJERCICIOS ANTERIORES	0	0	27,180,029	0	27,180,029
RESULTADOS DEL EJERCICIO (AHORRO/ DESAHORRO)	0	0	13,520,427	0	13,520,427
Hacienda Pública / Patrimonio Neto Final del Ejercicio 2019	**36,461,053**	**0**	**40,700,455**	**0**	**77,161,508**
Cambios en la Hacienda Pública / Patrimonio Neto del Ejercicio 2020	**36,461,053**	**0**	**0**	**0**	**36,461,053**
DONACIONES DE CAPITAL	36,461,053	0	0	0	36,461,053
Variaciones de la Hacienda Pública / Patrimonio Neto del Ejercicio	**0**	**0**	**30,545,553**	**0**	**30,545,553**
RESULTADOS DE EJERCICIOS ANTERIORES	0	0	6,265,824	0	6,265,824
RESULTADOS DEL EJERCICIO (AHORRO/ DESAHORRO)	0	0	24,279,730	0	24,279,730
Saldo Neto en la Hacienda Pública / Patrimonio 2020	**36,461,053**	**0**	**30,545,553**	**0**	**67,006,606**

INSTITUTO DE ESTUDIOS DE BACHILLERATO DEL ESTADO DE OAXACA
DIRECCIÓN GENERAL

Lugar y fecha de generación: Reyes Mantecón, Oaxaca; a 12 de OCTUBRE de 2020

Bajo protesta de decir verdad declaramos que los estados financieros y sus Notas son razonablemente correctos y responsabilidad del emisor.

DIRECTORA ADMINISTRATIVA

C.P. BALBINA GICELA HERNANDEZ JIMENEZ

DIRECT

DIRECTOR GENERAL

MTRO. ALEJANDRO AROCHE TARASCO

Cuenta de la Hacienda Pública Estatal 2020
Gobierno del Estado de Oaxaca
UR: 525 - INSTITUTO DE ESTUDIOS DE BACHILLERATO DEL ESTADO DE OAXACA
Estado de Cambios en la Situación Financiera
Del 1° de enero al 30 de septiembre de 2020 y 2019
(Pesos)

Oaxaca
Gobierno Estado

CONCEPTO	ORIGEN	APLICACIÓN	CONCEPTO	ORIGEN	APLICACIÓN
ACTIVO	**13,814,385**	**25,271,907**	**PASIVO**	**22,109,071**	**0**
ACTIVO CIRCULANTE	**0**	**21,843,897**	**PASIVO CIRCULANTE**	**22,109,071**	**0**
EFECTIVO Y EQUIVALENTES	0	1,107,994	CUENTAS POR PAGAR A CORTO PLAZO	22,109,071	0
DERECHOS A RECIBIR EFECTIVO O EQUIVALENTES	0	20,735,903	**HACIENDA PÚBLICA/PATRIMONIO**	**0**	**20,914,205**
ACTIVO NO CIRCULANTE	**13,814,385**	**3,428,010**	**HACIENDA PÚBLICA/PATRIMONIO CONTRIBUIDO**	**0**	**0**
DERECHOS A RECIBIR EFECTIVO O EQUIVALENTES A LARGO PLAZO	0	0	DONACIONES DE CAPITAL	0	0
BIENES INMUEBLES, INFRAESTRUCTURA Y CONSTRUCCIONES EN PROCESO	0	3,428,010	**HACIENDA PÚBLICA/PATRIMONIO GENERADO**	**0**	**20,914,205**
BIENES MUEBLES	191,260	0	RESULTADOS DE EJERCICIO (AHORRO/ DESAHORRO)	0	0
ACTIVOS INTANGIBLES	0	0	RESULTADOS DE EJERCICIOS ANTERIORES	0	20,914,205
DEPRECIACIÓN, DETERIORO Y ARMORTIZACIÓN ACUMULADA DE BIENES	13,623,125	0	**RESULTADOS DEL EJERCICIO (AHORRO/DESAHORRO)**	**8,379,929**	**0**
			TOTALES	**30,488,999**	**20,914,205**

IEBO
INSTITUTO DE ESTUDIOS DE BACHILLERATO DEL ESTADO DE OAXACA
DIRECCIÓN GENERAL

Lugar y fecha de generación: Reyes Mantecón, Oaxaca; a 12 de OCTUBRE de 2020
Bajo protesta de decir verdad declaramos que los estados financieros y sus Notas son razonablemente correctos y responsabilidad del emisor.

DIRECTORA ADMINISTRATIVA
C.P. BALBINA GICELA HERNANDEZ JIMENEZ

DIRECTOR GENERAL
MTRO. ALEJANDRO AROCHE TARASCO

GOBIERNO DEL ESTADO
DE OAXACA

Oaxaca | IEBO

Estado de Flujos de Efectivo

INSTITUTO DE ESTUDIOS DE BACHILLERATO DEL ESTADO DE OAXACA DEL 1 de enero al 30 de septiembre 2020 y 2019		
Concepto	**2020**	**2019**
Flujos de Efectivo de las Actividades de Operación		
Origen	**310,541,845**	**418,842,845**
Impuestos		
Cuotas y Aportaciones de Seguridad Social		
Contribuciones de Mejoras		
Derechos		
Productos		
Aprovechamientos		
Ingresos por Venta de Bienes y Prestación de Servicios		
Participaciones, Aportaciones, Convenios, Incentivos Derivados de la Colaboración Fiscal y Fondos Distintos de Aportaciones		
Transferencias, Asignaciones, Subsidios y Subvenciones, y Pensiones y Jubilaciones	308,714,814	418,842,845
Otros Orígenes de Operación	1,827,031	
Aplicación	**308,985,563**	**419,716,068**
Servicios Personales		
Materiales y Suministros		
Servicios Generales		
Transferencias Internas y Asignaciones al Sector Público	308,985,563	418,888,796
Transferencias al resto del Sector Público		
Subsidios y Subvenciones		
Ayudas Sociales	0	77,250
Pensiones y Jubilaciones		
Transferencias a Fideicomisos, Mandatos y Contratos Análogos		
Transferencias a la Seguridad Social		
Donativos		
Transferencias al Exterior		
Participaciones		
Aportaciones		
Convenios		
Otras Aplicaciones de Operación	0	750,022
Flujos Netos de Efectivo por Actividades de Operación	***1,556,282***	***-873,223***
Flujos de Efectivo de las Actividades de Inversión		
Origen	**0**	**0**
Bienes Inmuebles, Infraestructura y Construcciones en Proceso		
Bienes Muebles		
Otros Orígenes de Inversión		
Aplicación	**0**	**0**
Bienes Inmuebles, Infraestructura y Construcciones en Proceso		
Bienes Muebles		
Otras Aplicaciones de Inversión		
Flujos Netos de Efectivo por Actividades de Inversión	***0***	***0***
Flujo de Efectivo de las Actividades de Financiamiento		
Origen	**0**	**0**
Endeudamiento Neto	*0*	*0*
Interno		
Externo		
Otros Orígenes de Financiamiento		
Aplicación	**0**	**0**
Servicios de la Deuda	*0*	*0*
Interno		
Externo		
Otras Aplicaciones de Financiamiento		
Flujos Netos de Efectivo por Actividades de Financiamiento	***0***	***0***
Incremento/Disminución Neta en el Efectivo y Equivalentes al Efectivo	***1,556,282***	***-873,223***
Efectivo y Equivalentes al Efectivo al Inicio del Ejercicio	3,023,607	3,896,830
Efectivo y Equivalentes al Efectivo al Final del Ejercicio	***4,579,889***	***3,023,607***

Bajo protesta de decir verdad declaramos que los Estados Financieros y sus Notas son razonablemente correctos y responsabilidad del emisor.

C.P. BALBINA GICELA HERNANDEZ JIMENEZ
DIRECTORA ADMINISTRATIVA DEL IEBO

MTRO. ALEJANDRO AROCHE TARASCO
DIRECTOR GENERAL DEL IEBO

INSTITUTO DE ESTUDIOS DE BACHILLERATO DEL ESTADO DE OAXACA
DIRECCIÓN GENERAL

Cuenta de la Hacienda Pública Estatal 2020
Gobierno del Estado de Oaxaca
UR: 525 - INSTITUTO DE ESTUDIOS DE BACHILLERATO DEL ESTADO DE OAXACA
Estado Analítico del Activo
Del 1° de enero al 30 de septiembre de 2020
(Pesos)

DESCRIPCION	SALDO INICIAL	PERIODO		SALDO FINAL	FLUJO
		CARGOS	ABONOS		
ACTIVO					
ACTIVO CIRCULANTE	**25,689,425**	**446,867,564**	**429,762,975**	**42,794,013**	**17,104,589**
EFECTIVO Y EQUIVALENTES	3,023,607	351,120,478	349,564,196	4,579,889	1,556,282
DERECHOS A RECIBIR EFECTIVO O EQUIVALENTES	22,665,818	95,747,086	80,198,779	38,214,125	15,548,307
ACTIVO NO CIRCULANTE	**39,849,029**	**3,428,010**	**6,819,360**	**36,457,679**	**-3,391,350**
DERECHOS A RECIBIR EFECTIVO O EQUIVALENTES A LARGO PLAZO	399,456	---	---	399,456	---
BIENES INMUEBLES, INFRAESTRUCTURA Y CONSTRUCCIONES EN PROCESO	11,876,361	3,428,010	---	15,304,371	3,428,010
BIENES MUEBLES	63,536,939	---	---	63,536,939	---
ACTIVOS INTANGIBLES	868,840	---	---	868,840	---
DEPRECIACIÓN, DETERIORO Y ARMORTIZACIÓN ACUMULADA DE BIENES	-36,832,567	---	6,676,539	-43,509,106	6,676,539
TOTAL ACTIVO	**65,538,453**	**450,295,574**	**436,582,335**	**79,251,692**	**13,713,239**

INSTITUTO DE ESTUDIOS DE BACHILLERATO DEL ESTADO DE OAXACA
DIRECCIÓN GENERAL

Lugar y fecha de generación: Reyes Mantecón, Oaxaca; a 12 de OCTUBRE de 2020

Bajo protesta de decir verdad declaramos que los estados financieros y sus Notas son razonablemente correctos y responsabilidad del emisor.

DIRECTORA ADMINISTRATIVA
C.P. BALBINA GICELA HERNANDEZ JIMENEZ

DIRECTOR GENERAL
MTRO. ALEJANDRO AROCHE TARASCO

Cuenta de la Hacienda Pública Estatal 2020
Gobierno del Estado de Oaxaca
UR: 525 - INSTITUTO DE ESTUDIOS DE BACHILLERATO DEL ESTADO DE OAXACA
Estado Analítico de la Deuda y Otros Pasivos
Del 1° de enero al 30 de septiembre de 2020
(Pesos)

Oaxaca

DENOMINACIÓN DE LAS DEUDAS	MONEDA DE CONTRATACIÓN	INSTITUCION O PAÍS ACREEDOR	SALDO INICIAL DEL PERIODO	SALDO FINAL DEL PERIODO
DEUDA PÚBLICA				
Corto Plazo				
Deuda Interna				
Instituciones de Crédito	PESOS	MEXICO	0	0
Titulos y Valores			0	0
Arrendamientos Financieros			0	0
Deuda Externa				
Organismos Financieros Internacionales			0	0
Deuda Bilateral			0	0
Titulos y Valores			0	0
Arrendamientos Financieros			0	0
Subtotal a Corto Plazo			**0**	**0**
Largo Plazo				
Deuda Interna				
Instituciones de Crédito	PESOS	MEXICO	0	0
Titulos y Valores			0	0
Arrendamientos Financieros			0	0
Deuda Externa				
Organismos Financieros Internacionales			0	0
Deuda Bilateral			0	0
Titulos y Valores			0	0
Arrendamientos Financieros			0	0
Subtotal a Largo Plazo			**0**	**0**
OTROS PASIVOS				
OTROS	PESOS	MEXICO	0	0
SUBTOTAL OTROS PASIVOS			**0**	**0**
TOTAL DEUDA Y OTROS PASIVOS			**0**	**0**

NO APLICA

GOBIERNO DEL ESTADO
DE OAXACA

Oaxaca
CREAR • CONSTRUIR • CRECER
Gobierno del Estado

IEBO
Instituto de Estudios de Bachillerato
del Estado de Oaxaca

INFORME SOBRE PASIVOS CONTINGENTES

NO APLICA

NOTAS A LOS ESTADOS FINANCIEROS

DEL 01 DE ENERO AL 30 DE SEPTIEMBRE DEL 2020
(PESOS)

Remito informe relacionado con la Información Financiera del INSTITUTO DE ESTUDIOS DE BACHILLERATO DEL ESTADO DE OAXACA del periodo de 1° de enero al 30 de septiembre del 2020.

NOTAS A DESGLOSE

I) NOTAS AL ESTADO DE SITUACIÓN FINANCIERA

El estado de Situación Financiera tiene como propósito mostrar información relativa a los recursos y obligaciones de la entidad.

ACTIVO

CUENTAS	EJERCICIO FISCAL 2020	EJERCICIO FISCAL 2019
ACTIVO CIRCULANTE		
Efectivo Equivalentes	4,579,889	3,023,607
Derechos a recibir efectivo y Esquemas	38,214,125	22,665,818
Total de Activo Circulante	**42,794,013**	**25,689,425**
Derecho a recibir efectivo o equivalentes a largo plazo	399,456	399,456
Bienes inmuebles, infraestructura y construcciones en proceso	15,304,371	11,876,361
Bienes Muebles	63,394,118	63,536,939
Activos intangibles	868,840	868,840
Depreciación, deterioro y amortización acumulada de bienes e intangibles	-43,509,106	-36,832,567
Total, de Activo no Circulante	**36,457,679**	**39,849,029**
TOTAL, DE ACTIVOS	**79,251,692**	**65,538,453**

ACTIVO CIRCULANTE

Efectivo y Equivalentes

El rubro de efectivo y equivalentes del 1º de enero al 30 de septiembre del ejercicio fiscal 2020, representa los recursos disponibles de la Entidad, saldo que se refleja en las siguientes cuentas bancarias BANCOMER 0112628287, 0112628309, 0187153740, 114264436, 114264398, 114264304, 0188768544, 0109972781, 0109972919, 0111341774, 0111375695,; HSBC, 4062801204 BANORTE: 0248518888, 0416853865, 0414937592, Ingresos Municipales, Ingresos Propios, Servicios Personales, Gastos de Operación, Fondos Rotatorios, que son recursos en proceso de regularización ante la Secretaria de Finanzas y pagos pendientes a los proveedores y personal del instituto.

Derechos a recibir Efectivo o Equivalentes

En el rubro de Derechos a recibir Efectivo y Equivalentes (Otros deudores diversos por cobrar a C.P) el saldo que se expresa en el Estado de Situación Financiera al 30 de septiembre de 2020. Se integra de saldo de gastos a comprobar, retención de nómina, cuotas IMSS, ISSS, RCV, INFONAVIT, CLC'S pendientes de ministrar por la Secretaria de Finanzas ejercicios 2015 y 2016.

ACTIVO NO CIRCULANTE

Está constituido por el conjunto de valores y derechos de realización o disponibilidad con un periodo de tiempo superior a un año.

Bienes muebles

El rubro de Bienes Muebles del Instituto de Estudios de Bachillerato del Estado de Oaxaca, está integrado de la siguiente forma:

CUENTAS	EJERCICIO FISCAL 2020	EJERCICIO FISCAL 2019
Muebles de Oficina y Estantería	9,875,669	9,926,811
Muebles excepto de oficina y estantería	89,812	89,812
Equipo de Cómputo y Tecnologías de la Información	40,619,250	40,700,329
Otros mobiliarios y equipos de administración	491,615	491,615
Equipos y Aparatos Audiovisuales	6,790,445	6,799,749
Cámaras fotográficas y de video	54,958	54,958
Otro mobiliario y equipo educacional y recreativo	94,173	94,173
Equipo Médico y de Laboratorio	358,872	358,872
Instrumental Médico y de Laboratorio	416,634	416,634
Automóviles y Camiones	3,220,501	3,220,501
Sistemas de aire acondicionado, calefacción y de refrigeración industrial y comercial	762,954	762,953
Equipo de Comunicación y de Telecomunicación	416,886	416,886
Equipos de Generación Eléctrica, aparatos y accesorios eléctricos	102,021	102,021
Herramientas y Máquinas-Herramienta	25,861	25,861
Otros Equipos	74,467	75,763
TOTAL	**63,394,118**	**63,536,939**

Al 30 de septiembre de 2020, el saldo del rubro de Activo no Circulante asciende a un importe total de $ 36,457,679 (Treinta y seis millones, cuatrocientos cincuenta y siete mil seiscientos setenta y nueve pesos 00/100 M.N.)

PASIVO

El saldo de este rubro al 30 de septiembre del 2020, asciende a la cantidad de $ 43,472,103 (Cuarenta y tres millones, cuatrocientos setenta y dos mil ciento tres pesos 00/100 MN) que corresponden a los compromisos de pagos adquiridos durante los ejercicios fiscales 2015, 2016, 2017, 2018, 2019 y 2020 con varios proveedores y prestadores de servicios por las adquisiciones de bienes y contratación de servicios por pagar a corto plazo, también este rubro se contemplan los montos de las provisiones de nóminas (retenciones de los trabajadores) correspondiente al mes de septiembre del año en curso, detallándose de la siguiente forma:

PASIVO CIRCULANTE

CUENTAS	EJERCICIO FISCAL 2020	EJERCICIO FISCAL 2019
Cuentas por Pagar a corto plazo		
Deudas por Adquisición de Bienes y Contratación de Servicios por Pagar a CP	228,276	228,276
Transferencias Internas y Asignaciones al Sector Público	33,473,481	13,325,540
Retenciones de Impuestos por Pagar a CP	2,774,780	6,633,880
Retenciones del Sistema de seguridad social por Pagar a CP	1,233,918	1,591,075
Otras retenciones y Contribuciones por Pagar a CP	1,260,176	2,116,128
Fondos Rotatorios por Pagar a CP	1,209,524	0
Ministraciones de Fondos por Pagar a CP	0	0
Otras Cuentas por Pagar a corto plazo	3,291,948	2,201,869
TOTAL	**43,472,103**	**26,096,766**

HACIENDA PÚBLICA/PATRIMONIO

CUENTAS	EJERCICIO FISCAL 2020	EJERCICIO FISCAL 2019
HACIENDA PÚBLICA/PATRIMONIO GENERADO		
Donaciones de capital	36,461,053	36,461,053
Resultados de Ejercicio (ahorro/Desahorro)	0	0
Resultado de ejercicios Anteriores	6,265,824	27,260,364
Total de Hacienda Pública/Patrimonio Generado	**42,726,876**	**63,721,417**
Resultado del Ejercicio (Ahorro/Desarrollo)	**-6,947,287**	**-24,279,730**

La cuenta de Hacienda Pública/Patrimonio, refleja un saldo al 30 de septiembre del 2020, la cantidad de $ 42, 726,876 (Cuarenta y dos millones, setecientos veintiséis mil ochocientos setenta y seis pesos 00/100 M.N.) que representa la acumulación de resultados de ejercicios anteriores.

Resultado del Ejercicio (ahorro/Desarrollo) asciende a la cantidad de $ -6, 947,287 (seis millones novecientos cuarenta y siete mil doscientos ochenta y siete pesos 00/100 M.N.).

II) NOTAS AL ESTADO DE ACTIVIDADES

Muestra el resultado de las operaciones de la entidad correspondiente al periodo del 01 de enero al 30 de septiembre de 2020, integrado de la siguiente forma:

CUENTAS	EJERCICIO FISCAL 2020	EJERCICIO FISCA 2019
Ingresos Y Otros Beneficios		
Participaciones, aportaciones, transferencias, asignaciones, subsidios y otras ayudas	308,714,814	418,842,845
Total de ingresos y otros beneficios	308,714,814	418,842,845
Gastos y otras perdidas		
Transferencias internas y asignaciones al sector público	308,985,563	418,888,796
Ayudas sociales	0	77,250
Otros gastos y pérdidas extraordinarias	0	24,156,530
Total de gastos y otras pérdidas	**315,662,101**	**443,122,575**
Desahorro neto del ejercicio	**-6,947,287**	**-24,279,730**

Ingresos y Otros Beneficios

Los ingresos corresponden a los recursos recaudados correspondiente al periodo del 01 de enero al 30 de septiembre del 2020, el cual corresponde a un importe de $ 308, 714,814.00 (Trescientos ocho millones, setecientos catorce mil ochocientos catorce pesos 00/100 M.N.) recursos que fueron comprometidos y devengados durante el periodo de enero – septiembre 2020.

Gastos y Otras Pérdidas

El rubro de Gastos y Otras Pérdidas, corresponde a lo devengado por la Entidad durante el periodo del 01 de enero al 30 de septiembre del 2020, por un importe total de $ 308, 985,563 (Trescientos ocho millones, novecientos ochenta y cinco mil quinientos sesenta y tres pesos 00/100 M.N.) Integrado de la siguiente manera:

Transferencias, Asignaciones, Subsidios y Otras Ayudas.

a) Transferencias Internas y Asignaciones al Sector Público, refleja un saldo de $308, 985,563 (Trescientos ocho millones, novecientos ochenta y cinco mil quinientos sesenta y tres pesos 00/100 M.N.), correspondiente a recursos que fueron comprometidos y devengados en los rubros de: Servicios personales, Materiales y Suministros, Servicios Generales durante el periodo: 01 de enero al 30 de septiembre de 2020.

Subsidios y Subvenciones

b) Ayudas Sociales a personas refleja un saldo de $ 0, ya que no se ejercicio esta partida durante el periodo del 01 de enero al 30 de septiembre del 2020.

Desahorro Neto del Ejercicio

En el Estado de Actividades comprendido del periodo del 01 de enero al 30 de septiembre de 2020, refleja un desahorro Neto del Ejercicio por la cantidad de $ 6,947,287 (Seis millones, novecientos cuarenta y siete mil doscientos ochenta y siete pesos 00/100 M.N.).

III) NOTAS AL ESTADO DE VARIACIÓN EN LA HACIENDA PÚBLICA

Variaciones de la hacienda Pública/Patrimonio Neto del ejercicio
Hacienda Pública/ Patrimonio generado
Resultados de Ejercicios Anteriores

El apartado de Hacienda Pública/Patrimonio Generado, en el periodo del 01 de enero al 30 de septiembre asciende a la cantidad de $ 67, 006,606.00 (sesenta y siete millones, seis mil seiscientos seis pesos 00/100 M.N.) integrándose de la siguiente manera:

RUBRO	VARIACIONES
Hacienda Pública/Patrimonio Neto Final del Ejercicio 2019	36,461,053
Hacienda pública/patrimonio contribuido	30,545,553
Resultados de Ejercicios Anteriores	24,279,730
Saldo Neto en la Hacienda Pública/Patrimonio 2020	**67,006,606**

IV) NOTAS AL ESTADO DE FLUJOS DE EFECTIVO

Efectivo y equivalentes

1. Análisis de saldo en la cuenta de Efectivo y Equivalentes:

CONCEPTO	EJERCICIO FISCAL 2020	EJERCICIO FISCAL 2019
Efectivos en Bancos – Tesorería		
Efectivos en Bancos - Dependencias	4,579,889	3,023,607
Inversiones temporales (hasta 3 meses)		
Fondos con afectación especifica		
Depósitos de fondos de terceros y otros		
Total de Efectivos y Equivalentes	4,579,889	3,023,607

2. Conciliación de los Flujos de Efectivo Netos de las Actividades de Operación y la cuenta de Ahorro/Desarrollo antes de Rubros Extraordinarios.

CONCEPTO	EJERCICIO FISCAL 2020	EJERCICIO FISCAL 2019
Ahorro/Desahorro antes de rubros Extraordinarios	**308,985,563**	**418,966,045**
Movimientos de partida (o rubros) que no afectan al efectivo	0	0
Depreciación	6,676,539	36,832,567
Amortización	108,604	0
Incrementos en las provisiones	0	0
Incremento en inversiones producido por revaluación	0	0
Ganancia/pérdida en venta de propiedad, planta y equipo	0	0
Incremento en cuentas por cobrar	0	0
Partidas extraordinarias	0	0

Conciliación entre los Ingresos Presupuestarios y Contables

Correspondiente del 1º de enero al 30 de septiembre **del 2020**

(Pesos)

1. Total de ingresos (presupuestarios)		$309,108,762
2. Más Ingresos Contables no Presupuestarios		$0
Incremento por variación de inventarios	0	
Disminución del exceso de estimaciones por pérdida o deterioro u obsolescencia		
Disminución del exceso de provisiones	0	
Otros ingresos y beneficios varios	0	
Otros Ingresos Contables no Presupuestarios	0	
3. Menos ingresos presupuestarios no contables	0	$393,948
Producto de capital	0	
Aprovechamiento capital	0	
Ingresos derivados de financiamientos	0	
Otros Ingresos presupuestarios no contables	393,948	
	0	
4. Ingresos Contables		$ 308,714,814

Conciliación entre los Egresos Presupuestarios y los Gastos Contables
Correspondiente del 1º de enero al 30 de septiembre del 2020
(Pesos)

1. Total de egresos (presupuestarios)		$309,108,762
2. Menos egresos presupuestarios contables		123,200
Mobiliario y equipo de administración		
Mobiliario y equipo educacional y recreativo		
Equipo e instrumental médico y de laboratorio		
Vehículos y equipos de transporte		
Equipo de defensa y seguridad		
Maquinaria, otros equipos y herramientas		
Activos Biológicos		
Bienes inmuebles		
Activos intangibles		
Obra pública en bienes propios		
Acciones y participaciones del capital		
Compra de títulos y valores		
Inversiones en fideicomisos, mandatos y otros análogos		
Provisiones para contingencias y otras erogaciones especiales		
Amortización de la deuda pública		
Adeudos de ejercicios fiscales anteriores (ADEFAS)	123,200	
Otros egresos Presupuestales no Contables		
3. Más Gastos Contables No Presupuestales		6,676,539
Estimaciones, depreciación, deterioros, Obsolencia y amortización	6,676,539	
Provisiones		
Disminución de inventarios		
Aumento por insuficiencia de estimaciones por pérdida o deterioro y obsolencia		
Aumento por insuficiencia de provisiones		
Otros Gastos		
Otros Gastos Contables No Presupuestales		
4. Total Gastos Contables		**$315,662,101**

NOTAS DE MEMORIA (CUENTAS DE ORDEN)

Las cuentas de orden se utilizan para registrar movimientos de valores que no afecten o modifiquen el balance del ente contable, sin embargo, su incorporación en libros es necesaria con fines de recordatorio contable, de control y en general sobre los aspectos administrativos, o bien, para consignar sus derechos o responsabilidades contingentes que puedan, o no, presentarse en el futuro.

CUENTAS DE ORDEN PRESUPUESTARIAS

CONCEPTO	DEBE	HABER
Presupuesto de Egresos Aprobado		362,236,672
Presupuesto de Egresos Modificado		362,359,872
Presupuesto de Egresos Comprometido	309,108,763	
Presupuesto de Egresos Devengados	308,108,763	
Presupuesto de Egresos Ejercidos	308,714,814	
Presupuesto de Egresos Pagado	252,211,205	
Presupuesto de Egresos Por Ejercer	53,251,110	

NOTAS DE GESTIÓN ADMINISTRATIVA

1. Introducción:

Los estados Financieros de los entes públicos, proveen de información financiera a los principales usuarios de la misma al Congreso y a los ciudadanos.

El objetivo del presente documento es la revelación del contexto y de los aspectos económico-financieros más relevantes que influyeron en las decisiones del período comprendido del 1 de enero al 30 de septiembre del 2020 y deberán ser considerados en la elaboración de los estados financieros para la mayor comprensión de los mismos y sus particulares.

De esta manera, se informa y explica la respuesta del gobierno a las condiciones relacionadas con la información financiera de cada periodo de gestión; además, de exponer aquellas políticas que podrían afectar la toma de decisiones en períodos posteriores.

2. Panorama Económico y Financiero:

El 1 de enero de 2020, se aprueba un presupuesto de egresos para el ejercicio fiscal 2020 por un monto total de $362,236,672 (Trescientos sesenta y dos millones doscientos treinta y seis mil seiscientos setenta y dos pesos 00/100) con fundamento en la Ley Orgánica del Poder Ejecutivo del Estado de Oaxaca y el Decreto del Presupuesto de Egresos del Estado de Oaxaca, mismo que se encuentra distribuido conforme a la estructura programática presentada en el Programa Operativo Anual (POA).

Al inicio de las actividades administrativas la falta de créditos por parte de los proveedores no permitió al 100% el ejercicio del gasto corriente, debido a los adeudos del ejercicio fiscal 2015, 2016 y 2018 que ascendieron a la cantidad de $6,726,453 (seis millones setecientos veintiséis mil cuatrocientos cincuenta y tres pesos 00/100 m.n.) por la cual se solicitó apoyo a la Tesorería de la Secretaria de Finanzas para dar solución a los pagos de proveedores.

3. Autorización e Historia.

a) Fecha de creación del ente.

En Oaxaca de Juárez, Oaxaca; el 21 de julio del 2007 mediante Decreto No. 477 emitido por la Quincuagésima Novena Legislatura del Estado Libre y Soberano de Oaxaca se aprueba la Ley que crea el ***Instituto de Estudios de Bachillerato del Estado de Oaxaca,*** como Organismo Público Descentralizado de carácter Estatal, con personalidad jurídica y patrimonio propio, publicado en el Periódico Oficial del Estado de Oaxaca, con domicilio en la ciudad de Oaxaca de Juárez.

b) Principales cambios en su estructura.

En Oaxaca de Juárez, Oaxaca; el 17 de febrero de 2015, la Junta Directiva del Instituto de Estudios de Bachillerato del Estado de Oaxaca autoriza su nuevo Reglamento Interno el cual fue Publicado en el Periódico Oficial del Estado de Oaxaca el 17 de abril de 2015, en el cual se incluyó en la redacción terminologías más recientes, incluye nuevas definiciones, particularmente de los Comités con los que cuenta el Organismo, depura y actualiza las facultades de la Dirección General y de las Unidades Administrativas, Ordena y sistematiza sus artículos en títulos y capítulos incluyendo uno relativo a los actos administrativos u el enlace y acceso a la información entre otras.

4. Organización y Objeto Social

a) Objeto Social:

De acuerdo al artículo número 02 de su decreto de creación.

I. Ofrecer, impartir y promover la educación de nivel bachillerato en la entidad, bajo la modalidad escolarizada, utilizando recursos didácticos y materiales tecnológicos relacionados con la educación a distancia en todo el Estado;
II. Aplicar los planes y programas de estudio que deriven de la Federación, del Estado o de ambos, procurando su mejoramiento permanente con la finalidad de ofrecer educación de calidad;
III. Promover y desarrollar en el educando actitudes y habilidades reflexivas, críticas y creadoras mediante el uso y la aplicación de métodos y técnicas de la información básica de la ciencia y la cultura;
IV. Preparar al educando para que logre adquirir los conocimientos, competencias y destrezas, así como las actitudes y valores necesarios para su pleno desarrollo y para el mejoramiento de su región o país;
V. Contar con un sistema de evaluación educativa para el educando, como también para el personal que contribuya con el aprendizaje del alumno;

VI. Difundir y promover entre los educandos las actividades culturales en todas sus expresiones mediante la práctica y la conservación;
VII. Capacitar al educando en la integración y desarrollo de proyectos productivos,
VIII. Establecer convenios de colaboración con los sectores público, privado y social para generar en el educando una nueva cultura del trabajo, como medio para la realización humana y el servicio a la comunidad;
IX. Celebrar convenios con la Federación, Estado, Municipio y las Instituciones educativas de nivel medio superior que presten servicios de educación a distancia, con el fin de incorporarlos a la infraestructura del IEBO;
X. Orientar a los alumnos hacia una participación creativa en la economía y el desarrollo sustentable de su comunidad o región;
XI. Acreditar y certificar estudios de nivel bachillerato.
XII. Las demás necesarias para el funcionamiento del IEBO.

b) Principal Actividad:

Servicios Renumerados de Educación Media Superior.

c) Ejercicio Fiscal:
2020

d) Régimen Jurídico:

Persona moral con fines no lucrativos

e) Consideraciones fiscales del ente: revelar el tipo de contribuciones que esté obligado a pagar o retener.

IMPUESTO SOBRE LA RENTA

- Declaración Informativa anual de retenciones del ISR por sueldos y salarios e ingresos asimilados a salarios.
- Entero de retenciones mensuales por ISR por sueldos y salarios.
- Entero de retención de ISR por servicios profesionales (mensual).
- Declaración informativa anual de pagos y retenciones de servicios profesionales. Personas Morales.
- Informativa anual del subsidio para el empleo.

GOBIERNO DEL ESTADO DE OAXACA

Estructura organizacional básica:

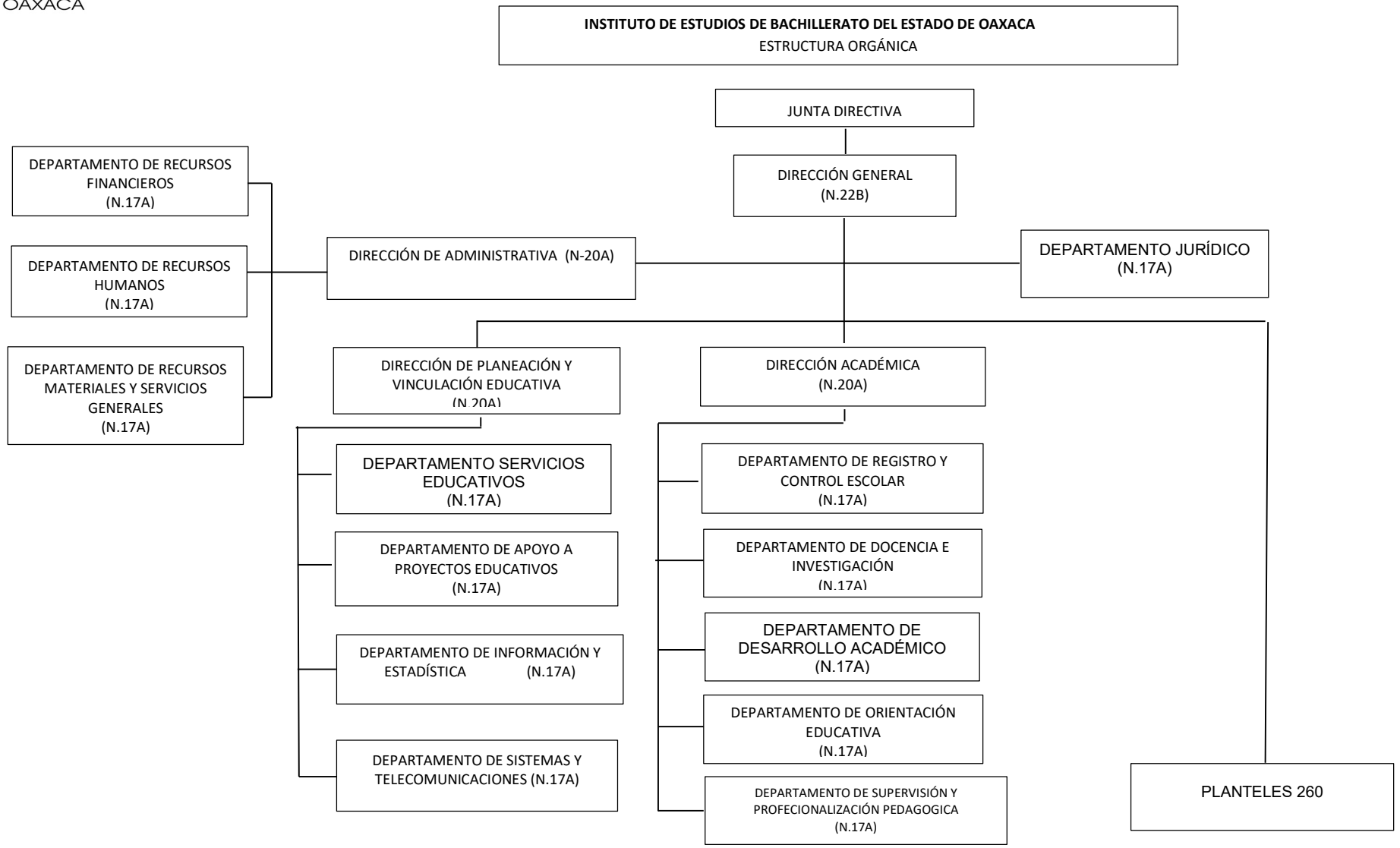

5. Bases de preparación de los Estados Financieros.

a) Si se ha observado la normatividad emitida por el CONAC y demás disposiciones legales aplicables.
b) La normatividad aplicada para el reconocimiento, valuación y revelación de los diferentes rubros de la información financiera, así como las bases de medición utilizadas para la elaboración de los estados financieros; por ejemplo: costo histórico, valoración de realización, valor razonable, valor de recuperación o cualquier otro método empleado y los criterios de aplicación de los mismos.

Se aplicó durante el periodo del 1 de enero al 30 de septiembre de 2020 la normatividad vigente para el reconocimiento, valuación y revelación de los diferentes rubros de la información Financiera, así como las bases de medición: valor de realización, respetando en el total de las operaciones su costo histórico.

c) Postulados básicos.

Los emitidos por el CONAC:

1. Sustancia Económica
2. Entes Públicos
3. Existencia Permanente
4. Revelación Suficiente
5. Importancia Relativa
6. Registro e Integración Presupuestaria
7. Consolidación de Información financiera
8. Devengo Contable
9. Valuación
10. Dualidad Económica
11. Consistencia

d) Norma supletoria.
Las permitidas por la Normatividad del CONAC.

e) Para las entidades que por primera vez estén implementando el base devengado de acuerdo a la Ley de Contabilidad, deberán:

-Revelar las nuevas políticas de reconocimiento:
De acuerdo a lo establecido por el CONAC.
INGRESOS

Devengado. - Cuando exista jurídicamente el derecho al cobro.
Recaudado. - Cuando existe el cobro en efectivo o cualquier otro medio de pago

EGRESOS

Comprometido. - Cuando se existe la aprobación por una autoridad competente de un acto administrativo, u otro instrumento jurídico que formaliza una relación jurídica con terceros para la adquisición de bienes y servicios.

Devengado. - Cuando se reconoce de una obligación de pago a favor de terceros por la recepción de conformidad de bienes, servicios contratados.

Ejercido. - Cuando se emite una cuenta por liquidar Certifica aprobada por la autoridad competente

Pagado. - Cuando se realiza la cancelación total o parcial de las obligaciones de pago.

-Revelar los cambios en las políticas, la clasificación y medición de las mismas, así como su impacto en la información financiera:

6. Políticas de Contabilidad Significativas:

a) Actualización: El registro de la contabilidad se realizó en base a los lineamientos establecidos por el CONAC.

b) Informar sobre la realización de operaciones en el extranjero y de sus efectos en la información financiera gubernamental:
Durante el periodo de 1 de enero al 30 de septiembre de 2020, no se realizaron operaciones en Moneda Extranjera.

c) Método de evaluación de la inversión en acciones en el Sector Paraestatal.
NO APLICA (opcional, si es necesario)

d) Sistema y método de valuación de inventarios.
El CONAC ha emitido las normas para la valoración de los Activos y el patrimonio de los entes públicos, esta norma permite definir y estandarizar los conceptos básicos de valuación, contenidos en las normas particulares aplicables a los distintos elementos integrantes de los estados Financieros.

e) Beneficios a empleados:

No se tienen reservas para beneficios futuros de los empleados, más que las contempladas anualmente en el presupuesto de egresos del ejercicio presente.

f) Provisiones:

Las provisiones al 30 de septiembre de 2020, lo conforman los siguientes conceptos: en el rubro de servicios personales (nómina de los trabajadores) cuotas obreras IMSS, Cuotas obreras IMSS R.C.V. y Crédito de vivienda.

g) Reservas:

NO se cuenta con Reservas

h) Cambios en políticas contables y corrección de errores junto con la revelación de los efectos que se tendrá en la información financiera del ente público, ya sea retrospectivos o prospectivos.

i) Reclasificaciones: Durante el periodo del 01 de enero al 30 de septiembre de 2020, no se realizaron reclasificaciones.

j) Depuración y Cancelación de saldos:

Las depuraciones y cancelaciones de saldos se realizaron cada mes en diferentes cuentas contables durante el periodo comprendido: del 1 de enero al 30 de septiembre de 2020, con la finalidad de presentar cifras actualizadas en los Estados Financieros.

7. Posición en Moneda Extranjera y Protección por riesgo Cambiario:
   a) Activos en moneda extranjera: **NO APLICA**

b) Pasivos en moneda extranjera: **NO APLICA**

c) Tipo de cambio: **NO APLICA**

d) Equivalente en moneda nacional: **NO APLICA**

8. Reporte Analítico del Activo:

a) Vida útil o porcentajes de depreciación, deterioro o amortización utilizados en los diferentes tipos de activos:

Durante el periodo del 1 de enero al 30 de septiembre de 2020. La entidad refleja saldos en el rubro de Depreciación Deterioro y Amortización Acumulada de Bienes e Intangibles.

b) Cambios en el porcentaje de depreciación o valor residual de los activos:

c) Importe de los gastos conceptualizados en el ejercicio, tanto financieros como de investigación y desarrollo:
NO APLICA

d) Riesgos por tipo de cambio o tipo de interés de las inversiones financieras:
NO APLICA.

e) Valor activado en el ejercicio de los bienes construidos por la entidad:
Los bienes de la entidad se reconocen dentro de su Activo No Circulante de su costo histórico, de conformidad con el artículo 29 de la Ley General de Contabilidad Gubernamental.

f) Otras circunstancias de carácter significativo que afecten el activo, tales como bienes en garantía, señalados en embargos, litigios, títulos de inversiones, entregados en garantías, baja significativa del valor de inversiones financieras, etc.:
NO APLICA

g) Desmantelamiento de Activos, procedimientos, implicaciones, efectos contables:
NO APLICA

h) Administración de Activos; planeación con el objetivo de que el ente los utilice de manera más efectiva:

i)

Se utilizan los activos con la operación y mantenimiento óptimo.
Adicionalmente, se deben incluir las explicaciones de las principales variaciones en el activo, en cuadros comparativos como sigue:

a) Inversiones en valores: **NO APLICA**

b) Patrimonio de Organismos Descentralizados: **NO APLICA**

c) Inversiones en empresas de participación mayoritaria:
No se tiene inversión en este tipo de empresas.

d) Inversiones en empresas de participación minoritaria: **NO APLICA**

9. Fideicomisos, Mandatos y Análogos.

a) Por ramo administrativo que los reporta:

NO APLICA.

b) Enlistar los de mayor monto de disponibilidad, relacionando aquellos que conforman el 80% de las disponibilidades:

NO APLICA

10. Reporte de la Recaudación

a) Análisis del comportamiento de la recaudación correspondiente al ente público o cualquier tipo de ingreso, de forma separada los ingresos locales de los federales:

NO APLICA

Proyección de la recaudación e ingresos en el mediano plazo:

NO APLICA

11. Información sobre la Deuda y el Reporte Analítico de la Deuda:

a) Utilizar al menos los siguientes indicadores: Deuda respecto al PIB y deuda respecto a la recaudación tomando, como mínimo, un periodo igual o menor a 5 años.

NO APLICA

b) Información de manera agrupada por tipo de valor gubernamental o instrumento financiero en la que se considere intereses, comisiones, tasa, perfil de vencimiento y otros gastos de la deuda.

NO APLICA

12. Calificaciones otorgadas:

No se cuenta con calificaciones otorgadas o certificaciones.

13. Proceso de Mejora:

a) Principales Políticas de control interno:

Para el desarrollo de los programas deberá ser a mediano plazo y estarían basados en cuatro estrategias funcionales y cinco aspectos organizacionales, con objetivos operaciones, actividades, participantes, costos y evaluación sin reducción del presupuesto para obtener una eficiente atención médica y realizar la capacitación y sensibilización de este programa.

b) Medidas de desempeño financiero, metas y alcance:

Racionar el uso de los recursos, para alcanzar el cumplimiento de las funciones para el ejercicio completo.

14. Información por Segmentos:

Toda la información del Ente, está procesada y se encuentra disponible por Unidad Responsable de realizar las funciones propias.

15. Eventos Posteriores al Cierre:

El ente público no tiene hechos ocurridos en el periodo posterior al que informa, que proporcionen mayor evidencia sobre eventos que le afectan económicamente y que no se conocían a la fecha de cierre.

16. Partes Relacionadas:

No existen partes relacionadas que pudieran ejercer influencia significativa sobre la toma de decisiones financieras y operativas.

17. Responsabilidad sobre la presentación razonable de los Estados Financieros.

Estos estados Financieros fueron autorizados para su emisión el día 12 de octubre del 2020, por el Mtro. Alejandro Aroche Tarasco en su carácter de Director General.

Bajo protesta de decir verdad declaro que los Estados Financieros y sus Notas, son razonablemente correctas y son responsabilidad del emisor.

INSTITUTO DE ESTUDIOS DE BACHILLERATO DEL ESTADO DE OAXACA
DIRECCIÓN GENERAL

C.P. BALBINA GICELA HERNÁNDEZ JIMÉNEZ

DIRECTORA ADMINISTRATIVA

MTRO. ALEJANDRO AROCHE TARASCO

DIRECTOR GENERAL

ESTADO ANALÍTICO DE INGRESOS PRESUPUESTARIOS

Rubro de Ingresos	Estimado	Ampliaciones y Reducciones	Modificado	Devengado	Recaudado	Diferencia
	(1)	(2)	(3=1+2)	(4)	(5)	(6=3-4)
Impuestos						
Contribuciones de Mejoras						
Derechos						
Productos						
Corriente						
Capital						
Aprovechamientos						
Corriente						
Capital						
Ingresos por Ventas de Bienes y Servicios						
Contribuciones no Comprendidas en las Fracciones de la Ley de Ingresos Causados en Ejercicios Fiscales Anteriores Pendientes de Liquidación o Pago						
Participaciones y Aportaciones						
Transferencias, Asignaciones, Subsidios y Otras Ayudas	362,236,672	123,200	362,359,872	309,108,763		53,251,110
Otros Ingresos						
TOTAL						
				Ingresos excedentes		

Estado Analítico de Ingresos Por Fuente de Financiamiento	Estimado	Ampliaciones y Reducciones	Modificado	Devengado	Recaudado	Diferencia
	(1)	(2)	(3=1+2)	(4)	(5)	(6=3-4)
Ingresos del Gobierno	362,236,672	123,200	362,359,872	309,108,763		53,251,110
Impuestos						
Contribuciones de Mejoras						
Derechos						
Productos						
Corriente						
Capital						
Aprovechamientos						
Corriente						
Capital						
Contribuciones no Comprendidas en las Fracciones de la Ley de Ingresos Causados en Ejercicios Fiscales Anteriores Pendientes de Liquidación o Pago						
Participaciones y Aportaciones						
Transferencias, Asignaciones, Subsidios y Otras Ayudas	362,236,672	123,200	362,359,872	309,108,763		53,251,110
Otros Ingresos						
Ingresos de Organismos y Empresas						
Cuotas y Aportaciones de Seguridad Social						
Ingresos por Ventas de Bienes y Servicios						
Transferencias, Asignaciones, Subsidios y Otras Ayudas						
Ingresos derivados de financiamiento						
Ingresos derivados de financiamiento						
TOTAL	**362,236,672**	**123,200**	**362,359,872**	**309,108,763**		**53,251,110**
				Ingresos excedentes		

TERCER INFORME TRIMESTRAL ENERO-SEPTIEMBRE 2020

ESTADO ANALITICO DEL EJERCICIO DEL PRESUPUESTO DE EGRESOS

CLASIFICACION POR OBJETO DEL GASTO (CAPITULO-CONCEPTO)

Cve	Concepto	Aprobado 1	Ampliaciones / Reducciones 2= (3-1)	Modificado 3 = (1+2)	Devengado 4	Pagado 5	Subejercicio 6 = (3-4)
525	**INSTITUTO DE ESTUDIOS DE BACHILLERATO DEL ESTADO DE OAXACA**						
4	**TRANSFERENCIAS, ASIGNACIONES, SUBSIDIOS Y OTRAS AYUDAS**	**362,236,672.07**	**0.00**	**362,236,672.07**	**308,985,562.52**	**252,088,004.79**	**53,251,109.55**
1	TRANSFERENCIAS INTERNAS Y ASIGNACIONES AL SECTOR PÚBLICO	362,156,112.07	0.00	362,156,112.07	308,985,562.52	252,088,004.79	53,170,549.55
4	AYUDAS SOCIALES	80,560.00	0.00	80,560.00	0.00	0.00	80,560.00
5	**BIENES MUEBLES, INMUEBLES E INTANGIBLES**	**0.00**	**0.00**	**0.00**	**0.00**	**0.00**	**0.00**
1	MOBILIARIO Y EQUIPO DE ADMINISTRACIÓN	0.00	0.00	0.00	0.00	0.00	0.00
9	**DEUDA PÚBLICA**	**0.00**	**123,200.17**	**123,200.17**	**123,200.17**	**123,200.17**	**0.00**
9	ADEUDOS DE EJERCICIOS FISCALES ANTERIORES (ADEFAS)	0.00	123,200.17	123,200.17	123,200.17	123,200.17	0.00
	TOTAL DEPENDENCIA / ENTIDAD	**362,236,672.07**	**123,200.17**	**362,359,872.24**	**309,108,762.69**	**252,211,204.96**	**53,251,109.55**

TERCER INFORME TRIMESTRAL ENERO-SEPTIEMBRE 2020

ESTADO ANALITICO DEL EJERCICIO DEL PRESUPUESTO DE EGRESOS

CLASIFICACION ECONOMICA (POR TIPO DE GASTO)

Cve	Concepto	Aprobado 1	Ampliaciones / Reducciones 2= (3-1)	Modificado 3 = (1+2)	Devengado 4	Pagado 5	Subejercicio 6 = (3-4)
525	**INSTITUTO DE ESTUDIOS DE BACHILLERATO DEL ESTADO DE OAXACA**						
1	GASTO CORRIENTE	362,236,672.07	0.00	362,236,672.07	308,985,562.52	252,088,004.79	53,251,109.55
2	GASTO DE CAPITAL	0.00	0.00	0.00	0.00	0.00	0.00
3	AMORTIZACIÓN DE LA DEUDA Y DISMINUCIÓN DE PASIVOS	0.00	123,200.17	123,200.17	123,200.17	123,200.17	0.00
	TOTAL DEPENDENCIA / ENTIDAD:	**362,236,672.07**	**123,200.17**	**362,359,872.24**	**309,108,762.69**	**252,211,204.96**	**53,251,109.55**

TERCER INFORME TRIMESTRAL ENERO-SEPTIEMBRE 2020

ESTADO ANALITICO DEL EJERCICIO DEL PRESUPUESTO DE EGRESOS

CLASIFICACION ADMINISTRATIVA

Cve	C o n c e p t o	Aprobado 1	Ampliaciones / Reducciones 2= (3-1)	Modificado 3 = (1+2)	Devengado 4	Pagado Transferido 5	Subejercicio 6 = (3-4)
5	**ORGANISMOS PÚBLICOS DESCENTRALIZADOS**	**362,236,672.07**	**123,200.17**	**362,359,872.24**	**309,108,762.69**	**252,211,204.96**	**53,251,109.55**
25	INSTITUTO DE ESTUDIOS DE BACHILLERATO DEL ESTADO DE OAXACA	362,236,672.07	123,200.17	362,359,872.24	309,108,762.69	252,211,204.96	53,251,109.55
	TOTAL DEL GASTO:	**362,236,672.07**	**123,200.17**	**362,359,872.24**	**309,108,762.69**	**252,211,204.96**	**53,251,109.55**

ESTADO ANALITICO DEL EJERCICIO DEL PRESUPUESTO DE EGRESOS

CLASIFICACION FUNCIONAL (FINALIDAD Y FUNCION)

Cve	Concepto	Aprobado 1	Ampliaciones / Reducciones 2= (3-1)	Modificado 3 = (1+2)	Devengado 4	Pagado 5	Subejercicio 6 = (3-4)
525	INSTITUTO DE ESTUDIOS DE BACHILLERATO DEL ESTADO DE OAXACA						
2	DESARROLLO SOCIAL	362,236,672.07	-1,389,561.98	360,847,110.09	308,985,562.52	285,132,634.95	51,861,547.57
5	EDUCACIÓN	362,236,672.07	-1,389,561.98	360,847,110.09	308,985,562.52	285,132,634.95	51,861,547.57
4	OTRAS NO CLASIFICADAS EN FUNCIONES ANTERIORES	0.00	123,200.17	123,200.17	123,200.17	123,200.17	0.00
4	ADEUDOS DE EJERCICIOS FISCALES ANTERIORES	0.00	123,200.17	123,200.17	123,200.17	123,200.17	0.00
	TOTAL DEPENDENCIA / ENTIDAD	**362,236,672.07**	**-1,266,361.81**	**360,970,310.26**	**309,108,762.69**	**285,255,835.12**	**51,861,547.57**

GOBIERNO DEL ESTADO
DE OAXACA

ENDEUDAMIENTO NETO
DEL 01 DE ENERO AL 30 DE SEPTIEMBRE DE 2020
(Pesos)

Identificación de Crédito o Instrumento	Contratación/Colocación	Amortización	Endeudamiento Neto
	A	B	C = A - B
Créditos Bancarios			
			0
			0
			0
			0
			0
			0
			0
			0
			0
Total, Créditos Bancarios	**0**	**0**	**0**

NO APLICA

Otros Instrumentos de Deuda			
			0
			0
			0
			0
			0
			0
			0
			0
			0
Total, Otros Instrumentos de Deuda	**0**	**0**	**0**
TOTAL	**0**	**0**	**0**

INTERESES DE LA DEUDA
DEL 01 DE ENERO AL 30 DE SEPTIEMBRE DE 2020
(Pesos)

Identificación de Crédito o Instrumento	Devengado	Pagado
Créditos Bancarios		
Total, de intereses de Créditos Bancarios	**0**	**0**
Otros Instrumentos de Deuda		
Total, de intereses de Otros Instrumentos de Deuda	**0**	**0**
TOTAL	**0**	**0**

NO APLICA

GOBIERNO DEL ESTADO
DE OAXACA

INDICADORES DE POSTURA FISCAL

DEL 01 DE ENERO AL 30 DE SEPTIEMBRE 2020

(Pesos)

Concepto	Estimado	Devengado	Pagado [3]
I. Ingresos Presupuestarios (I=1+2)	0	0	0
1. Ingresos del Gobierno de la Entidad Federativa [1]			
2. Ingresos del Sector Paraestatal [1]			
II. Egresos Presupuestarios (II=3+4)	0	0	0
3. Egresos del Gobierno de la Entidad Federativa [2]			
4. Egresos del Sector Paraestatal [2]			
III. Balance Presupuestario (Superávit o Déficit) (III = I - II)	0	0	0

NO APLICA

Concepto	Estimado	Devengado	Pagado [3]
III. Balance Presupuestario (Superávit o Déficit)	0	0	0
IV. Intereses, Comisiones y Gastos de la Deuda			
V. Balance Primario (Superávit o Déficit) (V= III - IV)	**0**	**0**	**0**

Concepto	Estimado	Devengado	Pagado [3]
A. Financiamiento			
B. Amortización de la deuda			
C. Endeudamiento o desendeudamiento (C = A - B)	**0**	**0**	**0**

1. Los Ingresos que se presentan son los ingresos presupuestarios totales sin incluir los ingresos por financiamientos. Los Ingresos del Gobierno de la Entidad Federativa corresponden a los del Poder Ejecutivo, Legislativo Judicial y Autónomos.
2. Los egresos que se presentan son los egresos presupuestarios totales sin incluir los egresos por amortización. Los egresos del Gobierno de la Entidad Federativa corresponden a los del Poder Ejecutivo, Legislativo, Judicial y Órganos Autónomos.
3. Para Ingresos se reportan los ingresos recaudados; para egresos se reportan los egresos pagados.

TERCER INFORME TRIMESTRAL ENERO-SEPTIEMBRE 2020

ESTADO ANALITICO DEL EJERCICIO DEL PRESUPUESTO DE EGRESOS

RESUMEN POR PROGRAMA PRESUPUESTARIO

Concepto	Aprobado 1	Ampliaciones / Reducciones 2= (3-1)	Modificado 3 = (1+2)	Devengado 4	Pagado 5	Subejercicio 6 = (3-4)
5 ORGANISMOS PÚBLICOS DESCENTRALIZADOS	**362,236,672.07**	**123,200.17**	**362,359,872.24**	**309,108,762.69**	**252,211,204.96**	**53,251,109.55**
25 INSTITUTO DE ESTUDIOS DE BACHILLERATO DEL ESTADO DE OAXACA	**362,236,672.07**	**123,200.17**	**362,359,872.24**	**309,108,762.69**	**252,211,204.96**	**53,251,109.55**
1 PROGRAMAS	**362,236,672.07**	**0.00**	**362,236,672.07**	**308,985,562.52**	**252,088,004.79**	**53,251,109.55**
2 DESEMPEÑO DE LAS FUNCIONES	362,236,672.07	0.00	362,236,672.07	308,985,562.52	252,088,004.79	53,251,109.55
4 ADEUDOS DE EJERCICIOS FISCALES ANTERIORES	**0.00**	**123,200.17**	**123,200.17**	**123,200.17**	**123,200.17**	**0.00**
9 ADEUDOS DE EJERCICIOS FISCALES ANTERIORES	0.00	123,200.17	123,200.17	123,200.17	123,200.17	0.00
TOTAL DEPENDENCIA / ENTIDAD	**362,236,672.07**	**123,200.17**	**362,359,872.24**	**309,108,762.69**	**252,211,204.96**	**53,251,109.55**

REPORTE DE AVANCE DE GESTIÓN
UR 525 - INSTITUTO DE ESTUDIOS DE BACHILLERATO DEL ESTADO DE OAXACA
TERCER TRIMESTRE 2020

Oaxaca JUNTOS CONSTRUIMOS EL CAMBIO — Gobierno del Estado

OBJETIVO INSTITUCIONAL:	-FORMAR ESTUDIANTES CON UNA CULTURA INTEGRAL QUE LES PERMITA DESARROLLAR COMPETENCIAS, ARTICULANDO CONOCIMIENTOS, HABILIDADES, DESTREZAS, ACTITUDES Y VALORES, EN LAS DIFERENTES ÁREAS DEL SABER, PARA LA CONTINUIDAD DE SUS ESTUDIOS EN EL NIVEL SUPERIOR O SU INCORPORACIÓN EN ACTIVIDADES PRODUCTIVAS.

ALINEACIÓN PED:

EJE:	01-OAXACA INCLUYENTE CON EL DESARROLLO SOCIAL
TEMA:	01-EDUCACIÓN
OBJETIVO:	08-PROPORCIONAR A LAS Y LOS ESTUDIANTES UNA FORMACIÓN EDUCATIVA INTEGRAL Y DE CALIDAD, QUE FAVOREZCA CONOCIMIENTOS, HABILIDADES Y ACTITUDES, DE ACUERDO CON EL CONTEXTO SOCIAL Y LABORAL.
ESTRATEGIA:	02-FORTALECER LA ACTUALIZACIÓN Y PROFESIONALIZACIÓN DOCENTE Y DIRECTIVA.
LÍNEAS DE ACCIÓN:	01-INCREMENTAR LA CAPACITACIÓN Y CERTIFICACIÓN DE QUIENES REALIZAN ACTIVIDADES DE DOCENCIA Y DIRECCIÓN, EN COMPETENCIAS DOCENTES Y DIRECTIVAS CONFORME CON LAS NECESIDADES DEL ALUMNADO Y LOS CRITERIOS DE LA REFORMA INTEGRAL DE LA EDUCACIÓN MEDIA SUPERIOR (RIEMS).

MATRÍZ DE INDICADORES PARA RESULTADOS:

FIN:	PROPORCIONAR A LAS Y LOS ESTUDIANTES UNA FORMACIÓN EDUCATIVA INTEGRAL Y DE CALIDAD, QUE FAVOREZCA CONOCIMIENTOS, HABILIDADES Y ACTITUDES, DE ACUERDO CON EL CONTEXTO SOCIAL Y LABORAL.
PROPÓSITO:	LOS PLANTELES DE EDUCACIÓN MEDIA SUPERIOR OFRECEN EDUCACIÓN DE CALIDAD
COMPONENTE:	896-ACCIONES DE GESTION PARA LA FORMACION CON CALIDAD EN LA EDUCACION MEDIA SUPERIOR
ACTIVIDAD:	2132-GESTION ADMINISTRATIVA Y FINANCIERA

UE: 001-INSTITUTO DE ESTUDIOS DE BACHILLERATO DEL ESTADO DE OAXACA

ESTRUCTURA PROGRAMATICA PRESUPUESTAL

PROGRAMA	SUBPROGRAMA	PROYECTO	OBRA/ACTIVIDAD
132-FORMACION CON CALIDAD EN LA EDUCACION MEDIA SUPERIOR	00–	000-- -	001-ACCIONES DE GESTIÓN ADMINISTRATIVA, FINANCIERA Y LEGALES

PRESUPUESTO ANUAL

Aprobado	Ampliación	Reducción	Modificado	EJERCIDO T1	EJERCIDO T2	EJERCIDO T3	EJERCIDO T4
7,416,622.74	1,221,193.08	691,031.24	7,946,784.58	1,251,225.70	1,494,043.33	1,936,425.40	376,805.23
						TOTAL EJERCIDO AL TRIMESTRE VIGENTE	4,681,694.43

PRESUPUESTO TRIMESTRAL DE LA ACTIVIDAD

Aprobado	Modificado	Comprometido	Devengado	Ejercido	% de Ejercido Vs. Modificado
1,871,492.19	3,028,632.21	1,936,425.40	1,936,425.40	1,936,425.40	63.94

DATOS DEL INDICADOR

Nombre :	PORCENTAJE DE GESTIONES ADMINISTRATIVAS Y FINANCIERAS REALIZADAS	Número de indicador :	2588
Definición :	MIDE EL PORCENTAJE DE GESTIONES ADMINISTRATIVAS Y FINANCIERAS REALIZADAS, RESPECTO AL TOTAL		
Método de Cálculo :	(NÚMERO DE GESTIONES ADMINISTRATIVAS Y FINANCIERAS REALIZADAS/TOTAL DE GESTIONES REALIZADAS)*100		

Tipo	Dimensión	Frecuencia de Medición	Forma de cálculo del indicador	Tipo de Valor	Sentido Esperado
GESTIÓN	EFICACIA	TRIMESTRAL	PORCENTAJE	FLUJO	ASCENDENTE

MEDIOS DE VERIFICACIÓN / FUENTE INFORMACIÓN	SUPUESTO
INFORME TRIMESTRAL EMITIDO POR LA DIRECCIÓN DE ADMINISTRACIÓN DEL INSTITUTO DE ESTUDIOS DE BACHILLERATO DEL ESTADO DE OAXACA.	QUE SE CUMPLAN EN TIEMPO Y FORMA LOS PROCESOS DE GESTIÓN ADMINISTRATIVOS Y FINANCIEROS.

DATOS DE LA META

Definición de la variable Meta:	1 - NÚMERO DE GESTIONES ADMINISTRATIVAS Y FINANCIERAS REALIZADAS
Unidad de medida:	25 - NÚMERO

LÍNEA BASE DEL INDICADOR				VALOR PROGRAMADO ANUAL			
AÑO	0	VALOR	0.00	AÑO	2020	VALOR	108.00

AVANCE TRIMESTRAL OBRA/ACTIVIDAD

METAS	1er.TRIMESTRE	2o.TRIMESTRE	3er.TRIMESTRE	4o.TRIMESTRE	CUMPLIMIENTO DE METAS	
PROGRAMADA	27.00	27.00	27.00	27.00	T1+T2+T3+T4	108.00
PROGRAMACIÓN ACTUALIZADA	3.00	5.00	4.00		T1+T2+T3+T4	39.00
ALCANZADA	3.00	5.00	4.00	0.00	T1+T2+T3+T4	12.00
PORCENTAJE ALCANZADO TRIMESTRAL	100.00	100.00	100.00	0.00	PORCENTAJE ALCANZADO ANUAL	30.77

PORCENTAJE DE CUMPLIMIENTO ALCANZADO EN EL TRIMESTRE: 10.26 %

JEFE ADMINISTRATIVO
CP. BALBINA GICELA HERNANDEZ JIMENEZ
DIRECTORA ADMINISTRATIVO

TITULAR DE LA DEPENDENCIA/ENTIDAD
MTRO. ALEJANDRO AROCHE TARASCO
DIRECTOR GENERAL

REPORTE DE AVANCE DE GESTIÓN
UR 525 - INSTITUTO DE ESTUDIOS DE BACHILLERATO DEL ESTADO DE OAXACA
TERCER TRIMESTRE 2020

Oaxaca
JUNTOS CONSTRUIMOS EL CAMBIO
Gobierno del Estado

ALINEACIÓN PED:		MATRÍZ DE INDICADORES PARA RESULTADOS:	
ESTRATEGIA:	02-FORTALECER LA ACTUALIZACIÓN Y PROFESIONALIZACIÓN DOCENTE Y DIRECTIVA.	COMPONENTE:	853-SERVICIO DE CONTROL ESCOLAR OTORGADO
LÍNEAS DE ACCIÓN:	01-INCREMENTAR LA CAPACITACIÓN Y CERTIFICACIÓN DE QUIENES REALIZAN ACTIVIDADES DE DOCENCIA Y DIRECCIÓN, EN COMPETENCIAS DOCENTES Y DIRECTIVAS CONFORME CON LAS NECESIDADES DEL ALUMNADO Y LOS CRITERIOS DE LA REFORMA INTEGRAL DE LA EDUCACIÓN MEDIA SUPERIOR (RIEMS).	ACTIVIDAD:	1828-DISEÑAR UN SISTEMA AUTOMATIZADO DE CONTROL ESCOLAR
UE:	001-INSTITUTO DE ESTUDIOS DE BACHILLERATO DEL ESTADO DE OAXACA		

ESTRUCTURA PROGRAMATICA PRESUPUESTAL			
PROGRAMA	SUBPROGRAMA	PROYECTO	OBRA/ACTIVIDAD
132-FORMACION CON CALIDAD EN LA EDUCACION MEDIA SUPERIOR	02-OTORGAMIENTO DE SERVICIOS DE CONTROL ESCOLAR	000-- -	002-DISEÑAR UN SISTEMA AUTOMATIZADO DE CONTROL ESCOLAR

PRESUPUESTO ANUAL							
Aprobado	Ampliación	Reducción	Modificado	EJERCIDO T1	EJERCIDO T2	EJERCIDO T3	EJERCIDO T4
788,000.08	8,500.00	290,000.00	506,500.08	25,415.60	162,474.24	8,352.00	49,955.40
				TOTAL EJERCIDO AL TRIMESTRE VIGENTE			196,241.84

PRESUPUESTO TRIMESTRAL DE LA ACTIVIDAD					
Aprobado	Modificado	Comprometido	Devengado	Ejercido	% de Ejercido Vs. Modificado
197,000.02	8,352.00	8,352.00	8,352.00	8,352.00	100.00

DATOS DEL INDICADOR			
Nombre :	PORCENTAJE DE AVANCE REALIZADO DEL DESARROLLO DEL SISTEMA DE CONTROL ESCOLAR	Número de indicador :	1939
Definición :	MIDE EL PORCENTAJE DE AVANCE REALIZADO DEL DESARROLLO DEL SISTEMA DE CONTROL ESCOLAR RESPECTO AL TOTAL		
Método de Cálculo :	(NÚMERO DE AVANCE REALIZADO DEL DESARROLLO DEL SISTEMA DE CONTROL ESCOLAR / TOTAL DE PROCESOS IMPLEMENTADOS PARA EL DESARROLLO DEL SISTEMA DE CONTROL ESCOLAR)*100		

Tipo	Dimensión	Frecuencia de Medición	Forma de cálculo del indicador	Tipo de Valor	Sentido Esperado
GESTIÓN	EFICACIA	TRIMESTRAL	PORCENTAJE	ACUMULADO	ASCENDENTE

MEDIOS DE VERIFICACIÓN / FUENTE INFORMACIÓN	SUPUESTO
REPORTE TRIMESTRAL DEL DESARROLLO DEL SISTEMA AUTOMATIZADO DE CONTROL ESCOLAR EMITIDO POR EL DEPARTAMENTO DE CONTROL ESCOLAR DEL INSTITUTO DE ESTUDIOS DE BACHILLERATO DEL ESTADO DE OAXACA.	SE CUENTA CON EL PERSONAL CALIFICADO PARA EL DESARROLLO DEL SISTEMA.

DATOS DE LA META	
Definición de la variable Meta:	1 - NÚMERO DE AVANCE REALIZADO DEL DESARROLLO DEL SISTEMA DE CONTROL ESCOLAR
Unidad de medida:	25 - NÚMERO

LÍNEA BASE DEL INDICADOR				VALOR PROGRAMADO ANUAL			
AÑO	0	VALOR	0.00	AÑO	2020	VALOR	1.00

AVANCE TRIMESTRAL OBRA/ACTIVIDAD						
METAS	1er.TRIMESTRE	2o.TRIMESTRE	3er.TRIMESTRE	4o.TRIMESTRE	CUMPLIMIENTO DE METAS	
PROGRAMADA	1.00	0.00	0.00	0.00	T1+T2+T3+T4	1.00
PROGRAMACIÓN ACTUALIZADA	1.00	2.00	2.00		T1+T2+T3+T4	5.00
ALCANZADA	1.00	2.00	2.00	0.00	T1+T2+T3+T4	5.00
PORCENTAJE ALCANZADO TRIMESTRAL	100.00	100.00	100.00		PORCENTAJE ALCANZADO ANUAL	100.00

PORCENTAJE DE CUMPLIMIENTO ALCANZADO EN EL TRIMESTRE: 40.00 %

JEFE ADMINISTRATIVO
CP. BALBINA GICELA HERNANDEZ JIMENEZ
DIRECTORA ADMINISTRATIVO

TITULAR DE LA DEPENDENCIA/ENTIDAD
MTRO. ALEJANDRO AROCHE TARASCO
DIRECTOR GENERAL

REPORTE DE AVANCE DE GESTIÓN
UR 525 - INSTITUTO DE ESTUDIOS DE BACHILLERATO DEL ESTADO DE OAXACA
TERCER TRIMESTRE 2020

Oaxaca JUNTOS CONSTRUIMOS EL CAMBIO — Gobierno del Estado

ALINEACIÓN PED:		MATRÍZ DE INDICADORES PARA RESULTADOS:	
ESTRATEGIA:	02-FORTALECER LA ACTUALIZACIÓN Y PROFESIONALIZACIÓN DOCENTE Y DIRECTIVA.	COMPONENTE:	854-DOCENTE Y DIRECTIVO DE NIVEL MEDIO SUPERIOR EVALUADO
LÍNEAS DE ACCIÓN:	01-INCREMENTAR LA CAPACITACIÓN Y CERTIFICACIÓN DE QUIENES REALIZAN ACTIVIDADES DE DOCENCIA Y DIRECCIÓN, EN COMPETENCIAS DOCENTES Y DIRECTIVAS CONFORME CON LAS NECESIDADES DEL ALUMNADO Y LOS CRITERIOS DE LA REFORMA INTEGRAL DE LA EDUCACIÓN MEDIA SUPERIOR (RIEMS).	ACTIVIDAD:	1829-CAPACITAR AL PERSONAL DOCENTE, DIRECTIVO Y ADMINISTRATIVO
UE:	001-INSTITUTO DE ESTUDIOS DE BACHILLERATO DEL ESTADO DE OAXACA		

ESTRUCTURA PROGRAMATICA PRESUPUESTAL

PROGRAMA	SUBPROGRAMA	PROYECTO	OBRA/ACTIVIDAD
132-FORMACION CON CALIDAD EN LA EDUCACION MEDIA SUPERIOR	03-EVALUACION A DOCENTES Y DIRECTIVOS DE NIVEL MEDIO SUPERIOR	000---	001-CAPACITAR AL PERSONAL DOCENTE, DIRECTIVO Y ADMINISTRATIVO

PRESUPUESTO ANUAL

Aprobado	Ampliación	Reducción	Modificado	EJERCIDO T1	EJERCIDO T2	EJERCIDO T3	EJERCIDO T4
966,600.12	30,206.40	203,740.00	793,066.52	45,184.77	1,356.00	6,218.45	124,998.44
				TOTAL EJERCIDO AL TRIMESTRE VIGENTE			52,759.22

PRESUPUESTO TRIMESTRAL DE LA ACTIVIDAD

Aprobado	Modificado	Comprometido	Devengado	Ejercido	% de Ejercido Vs. Modificado
395,400.03	6,218.45	6,218.45	6,218.45	6,218.45	100.00

DATOS DEL INDICADOR

Nombre :	PORCENTAJE DE JORNADAS DE CAPACITACIÓN REALIZADAS	Número de indicador :	1940
Definición :	MIDE EL PORCENTAJE DE JORNADAS DE CAPACITACIÓN REALIZADAS, RESPECTO A LO PROGRAMADO		
Método de Cálculo :	(NÚMERO DE JORNADAS DE CAPACITACIÓN REALIZADAS/NÚMERO DE JORNADAS DE CAPACITACIÓN PROGRAMADAS)*100		

Tipo	Dimensión	Frecuencia de Medición	Forma de cálculo del indicador	Tipo de Valor	Sentido Esperado
GESTIÓN	EFICACIA	TRIMESTRAL	PORCENTAJE	ACUMULADO	ASCENDENTE

MEDIOS DE VERIFICACIÓN / FUENTE INFORMACIÓN	SUPUESTO
INFORME DE JORNADAS DE CAPACITACIÓN REALIZADAS, EMITIDAS POR LAS DIRECCIONES (ACADÉMICA, ADMINISTRATIVA, PLANEACIÓN) DEL INSTITUTO DE ESTUDIOS DE BACHILLERES DEL ESTADO DE OAXACA.	DISPOSICIÓN E INTERÉS DEL PERSONAL DOCENTE, DIRECTIVO Y ADMINISTRATIVO.

DATOS DE LA META

Definición de la variable Meta:	1 - NÚMERO DE JORNADAS DE CAPACITACIÓN REALIZADAS
Unidad de medida:	25 - NÚMERO

LÍNEA BASE DEL INDICADOR				VALOR PROGRAMADO ANUAL			
AÑO	0	VALOR	0.00	AÑO	2020	VALOR	43.00

AVANCE TRIMESTRAL OBRA/ACTIVIDAD

METAS	1er.TRIMESTRE	2o.TRIMESTRE	3er.TRIMESTRE	4o.TRIMESTRE	CUMPLIMIENTO DE METAS	
PROGRAMADA	10.00	3.00	11.00	19.00	T1+T2+T3+T4	43.00
PROGRAMACIÓN ACTUALIZADA	0.00	0.00	1.00		T1+T2+T3+T4	20.00
ALCANZADA	0.00	0.00	1.00	0.00	T1+T2+T3+T4	1.00
PORCENTAJE ALCANZADO TRIMESTRAL			100.00	0.00	PORCENTAJE ALCANZADO ANUAL	5.00

PORCENTAJE DE CUMPLIMIENTO ALCANZADO EN EL TRIMESTRE: 5.00 %

JEFE ADMINISTRATIVO
CP. BALBINA GICELA HERNANDEZ JIMENEZ
DIRECTORA ADMINISTRATIVO

TITULAR DE LA DEPENDENCIA/ENTIDAD
MTRO. ALEJANDRO AROCHE TARASCO
DIRECTOR GENERAL

REPORTE DE AVANCE DE GESTIÓN
UR 525 - INSTITUTO DE ESTUDIOS DE BACHILLERATO DEL ESTADO DE OAXACA
TERCER TRIMESTRE 2020

Oaxaca
JUNTOS CONSTRUIMOS EL CAMBIO
Gobierno del Estado

UE: 001-INSTITUTO DE ESTUDIOS DE BACHILLERATO DEL ESTADO DE OAXACA

ESTRUCTURA PROGRAMATICA PRESUPUESTAL			
PROGRAMA	SUBPROGRAMA	PROYECTO	OBRA/ACTIVIDAD
132-FORMACIÓN CON CALIDAD EN LA EDUCACIÓN MEDIA SUPERIOR	03-EVALUACIÓN A DOCENTES Y DIRECTIVOS DE NIVEL MEDIO SUPERIOR	000-- -	002-DIARIOS DE APRENDIZAJE

PRESUPUESTO ANUAL							
Aprobado	Ampliación	Reducción	Modificado	EJERCIDO T1	EJERCIDO T2	EJERCIDO T3	EJERCIDO T4
15,000,000.00	1,360,000.00	0.00	16,360,000.00	0.00	0.00	14,584,123.74	958,295.00
				TOTAL EJERCIDO AL TRIMESTRE VIGENTE			14,584,123.74

PRESUPUESTO TRIMESTRAL DE LA ACTIVIDAD					
Aprobado	Modificado	Comprometido	Devengado	Ejercido	% de Ejercido Vs. Modificado
0.00	14,584,123.74	14,584,123.74	14,584,123.74	14,584,123.74	100.00

DATOS DEL INDICADOR			
Nombre :	PORCENTAJE DE JORNADAS DE CAPACITACIÓN REALIZADAS	Número de indicador :	1940
Definición :	MIDE EL PORCENTAJE DE JORNADAS DE CAPACITACIÓN REALIZADAS, RESPECTO A LO PROGRAMADO		
Método de Cálculo :	(NÚMERO DE JORNADAS DE CAPACITACIÓN REALIZADAS/NÚMERO DE JORNADAS DE CAPACITACIÓN PROGRAMADAS)*100		

Tipo	Dimensión	Frecuencia de Medición	Forma de cálculo del indicador	Tipo de Valor	Sentido Esperado
GESTIÓN	EFICACIA	TRIMESTRAL	PORCENTAJE	ACUMULADO	ASCENDENTE

MEDIOS DE VERIFICACIÓN / FUENTE INFORMACIÓN	SUPUESTO
INFORME DE JORNADAS DE CAPACITACION REALIZADAS, EMITIDAS POR LAS DIRECCIONES (ACADEMICA, ADMINISTRATIVA, PLANEACIÓN) DEL INSTITUTO DE ESTUDIOS DE BACHILLERES DEL ESTADO DE OAXACA.	DISPOSICIÓN E INTERÉS DEL PERSONAL DOCENTE, DIRECTIVO Y ADMINISTRATIVO.

DATOS DE LA META	
Definición de la variable Meta:	1 - NÚMERO DE JORNADAS DE CAPACITACIÓN REALIZADAS
Unidad de medida:	25 - NÚMERO

LÍNEA BASE DEL INDICADOR				VALOR PROGRAMADO ANUAL			
AÑO	0	VALOR	0.00	AÑO	2020	VALOR	1.00

AVANCE TRIMESTRAL OBRA/ACTIVIDAD

METAS	1er.TRIMESTRE	2o.TRIMESTRE	3er.TRIMESTRE	4o.TRIMESTRE	CUMPLIMIENTO DE METAS	
PROGRAMADA	0.00	1.00	0.00	0.00	T1+T2+T3+T4	1.00
PROGRAMACIÓN ACTUALIZADA	0.00	0.00	1.00		T1+T2+T3+T4	1.00
ALCANZADA	0.00	0.00	1.00	0.00	T1+T2+T3+T4	1.00
PORCENTAJE ALCANZADO TRIMESTRAL			100.00		PORCENTAJE ALCANZADO ANUAL	100.00

PORCENTAJE DE CUMPLIMIENTO ALCANZADO EN EL TRIMESTRE: 100.00 %

JEFE ADMINISTRATIVO
CP. BALBINA GICELA HERNANDEZ JIMENEZ
DIRECTORA ADMINISTRATIVO

TITULAR DE LA DEPENDENCIA/ENTIDAD
MTRO. ALEJANDRO AROCHE TARASCO
DIRECTOR GENERAL

REPORTE DE AVANCE DE GESTIÓN
UR 525 - INSTITUTO DE ESTUDIOS DE BACHILLERATO DEL ESTADO DE OAXACA
TERCER TRIMESTRE 2020

Oaxaca JUNTOS CONSTRUIMOS EL CAMBIO — Gobierno del Estado

ALINEACIÓN PED:		MATRÍZ DE INDICADORES PARA RESULTADOS:	
ESTRATEGIA:	02-FORTALECER LA ACTUALIZACIÓN Y PROFESIONALIZACIÓN DOCENTE Y DIRECTIVA.	COMPONENTE:	440-SERVICIO PARA LA CALIDAD DE LA EDUCACIÓN MEDIA SUPERIOR OTORGADO
LÍNEAS DE ACCIÓN:	01-INCREMENTAR LA CAPACITACIÓN Y CERTIFICACIÓN DE QUIENES REALIZAN ACTIVIDADES DE DOCENCIA Y DIRECCIÓN, EN COMPETENCIAS DOCENTES Y DIRECTIVAS CONFORME CON LAS NECESIDADES DEL ALUMNADO Y LOS CRITERIOS DE LA REFORMA INTEGRAL DE LA EDUCACIÓN MEDIA SUPERIOR (RIEMS).	ACTIVIDAD:	2106-REALIZAR VISITA DE SUPERVISIÓN EN PLANTEL
UE:	001-INSTITUTO DE ESTUDIOS DE BACHILLERATO DEL ESTADO DE OAXACA		

ESTRUCTURA PROGRAMATICA PRESUPUESTAL			
PROGRAMA	SUBPROGRAMA	PROYECTO	OBRA/ACTIVIDAD
132-FORMACION CON CALIDAD EN LA EDUCACION MEDIA SUPERIOR	04-OTORGAMIENTO DE SERVICIOS PARA LA CALIDAD DE LA EDUCACIÓN MEDIA SUPERIOR	000- -	002-REALIZAR VISITAS DE SUPERVISIÓN EN PLANTEL

PRESUPUESTO ANUAL							
Aprobado	Ampliación	Reducción	Modificado	EJERCIDO T1	EJERCIDO T2	EJERCIDO T3	EJERCIDO T4
784,500.00	0.00	335,528.24	448,971.76	115,092.00	0.00	21,293.00	0.00
				TOTAL EJERCIDO AL TRIMESTRE VIGENTE			136,385.00

PRESUPUESTO TRIMESTRAL DE LA ACTIVIDAD					
Aprobado	Modificado	Comprometido	Devengado	Ejercido	% de Ejercido Vs. Modificado
196,125.00	102,477.76	21,293.00	21,293.00	21,293.00	20.78

DATOS DEL INDICADOR			
Nombre :	PORCENTAJE DE SUPERVISIONES REALIZADAS	Número de indicador :	2306
Definición :	MIDE EL PORCENTAJE DE SUPERVISIONES REALIZADAS, RESPECTO A LAS PROGRAMADAS		
Método de Cálculo :	(NÚMERO DE SUPERVISIONES REALIZADAS/NÚMERO DE SUPERVISIONES PROGRAMADAS) * 100		

Tipo	Dimensión	Frecuencia de Medición	Forma de cálculo del indicador	Tipo de Valor	Sentido Esperado
GESTIÓN	EFICACIA	TRIMESTRAL	PORCENTAJE	ACUMULADO	ASCENDENTE

MEDIOS DE VERIFICACIÓN / FUENTE INFORMACIÓN	SUPUESTO
REPORTE EMITIDO POR EL DEPARTAMENTO DE SUPERVISIÓN Y PROFESIONALIZACIÓN PEDAGÓGICA DEL INSTITUTO DE ESTUDIOS DE BACHILLERES DEL ESTADO DE OAXACA.	CONDICIONES FAVORABLES DE ACCESO A LOS PLANTELES.

DATOS DE LA META	
Definición de la variable Meta:	1 - NÚMERO DE SUPERVISIONES REALIZADAS
Unidad de medida:	25 - NÚMERO

LÍNEA BASE DEL INDICADOR				VALOR PROGRAMADO ANUAL			
AÑO	0	VALOR	0.00	AÑO	2020	VALOR	241.00

AVANCE TRIMESTRAL OBRA/ACTIVIDAD						
METAS	1er.TRIMESTRE	2o.TRIMESTRE	3er.TRIMESTRE	4o.TRIMESTRE	CUMPLIMIENTO DE METAS	
PROGRAMADA	53.00	69.00	62.00	57.00	T1+T2+T3+T4	241.00
PROGRAMACIÓN ACTUALIZADA	18.00	5.00	20.00		T1+T2+T3+T4	100.00
ALCANZADA	18.00	5.00	20.00	0.00	T1+T2+T3+T4	43.00
PORCENTAJE ALCANZADO TRIMESTRAL	100.00	100.00	100.00	0.00	PORCENTAJE ALCANZADO ANUAL	43.00

PORCENTAJE DE CUMPLIMIENTO ALCANZADO EN EL TRIMESTRE: 20.00 %

JEFE ADMINISTRATIVO
CP. BALBINA GICELA HERNANDEZ JIMENEZ
DIRECTORA ADMINISTRATIVO

TITULAR DE LA DEPENDENCIA/ENTIDAD
MTRO. ALEJANDRO AROCHE TARASCO
DIRECTOR GENERAL

REPORTE DE AVANCE DE GESTIÓN
UR 525 - INSTITUTO DE ESTUDIOS DE BACHILLERATO DEL ESTADO DE OAXACA
TERCER TRIMESTRE 2020

Oaxaca JUNTOS CONSTRUIMOS EL CAMBIO — Gobierno del Estado

ALINEACIÓN PED:		MATRÍZ DE INDICADORES PARA RESULTADOS:	
ESTRATEGIA:	02-FORTALECER LA ACTUALIZACIÓN Y PROFESIONALIZACIÓN DOCENTE Y DIRECTIVA.	COMPONENTE:	440-SERVICIO PARA LA CALIDAD DE LA EDUCACIÓN MEDIA SUPERIOR OTORGADO
LÍNEAS DE ACCIÓN:	01-INCREMENTAR LA CAPACITACIÓN Y CERTIFICACIÓN DE QUIENES REALIZAN ACTIVIDADES DE DOCENCIA Y DIRECCIÓN, EN COMPETENCIAS DOCENTES Y DIRECTIVAS CONFORME CON LAS NECESIDADES DEL ALUMNADO Y LOS CRITERIOS DE LA REFORMA INTEGRAL DE LA EDUCACIÓN MEDIA SUPERIOR (RIEMS).	ACTIVIDAD:	1831-REALIZAR ACTIVIDAD ACADÉMICA, CULTURAL Y DEPORTIVA
UE:	001-INSTITUTO DE ESTUDIOS DE BACHILLERATO DEL ESTADO DE OAXACA		

ESTRUCTURA PROGRAMATICA PRESUPUESTAL			
PROGRAMA	SUBPROGRAMA	PROYECTO	OBRA/ACTIVIDAD
132-FORMACION CON CALIDAD EN LA EDUCACION MEDIA SUPERIOR	04-OTORGAMIENTO DE SERVICIOS PARA LA CALIDAD DE LA EDUCACIÓN MEDIA SUPERIOR	000- -	006-JORNADAS CULTURALES Y ACADÉMICAS

PRESUPUESTO ANUAL							
Aprobado	Ampliación	Reducción	Modificado	EJERCIDO T1	EJERCIDO T2	EJERCIDO T3	EJERCIDO T4
1,700,000.00	0.00	0.00	1,700,000.00	9,048.00	0.00	0.00	0.00
				TOTAL EJERCIDO AL TRIMESTRE VIGENTE			9,048.00

PRESUPUESTO TRIMESTRAL DE LA ACTIVIDAD					
Aprobado	Modificado	Comprometido	Devengado	Ejercido	% de Ejercido Vs. Modificado
0.00	1,265,952.00	0.00	0.00	0.00	0.00

DATOS DEL INDICADOR			
Nombre :	PORCENTAJE DE ACTIVIDADES REALIZADAS	Número de indicador :	1942
Definición :	MIDE EL PORCENTAJE DE ACTIVIDADES ACADÉMICAS, CULTURALES Y DEPORTIVAS REALIZADAS RESPECTO A LAS PROGRAMADAS		
Método de Cálculo :	(NÚMERO DE ACTIVIDADES REALIZADAS / NÚMERO DE ACTIVIDADES PROGRAMADAS)*100		

Tipo	Dimensión	Frecuencia de Medición	Forma de cálculo del indicador	Tipo de Valor	Sentido Esperado
GESTIÓN	EFICACIA	TRIMESTRAL	PORCENTAJE	ACUMULADO	ASCENDENTE

MEDIOS DE VERIFICACIÓN / FUENTE INFORMACIÓN	SUPUESTO
INFORME DE ACTIVIDADES Y EVENTOS REALIZADOS POR EL INSTITUTO DE ESTUDIOS DE BACHILLERATO DEL ESTADO DE OAXACA.	LOS JÓVENES PARTICIPAN ACTIVAMENTE EN ACTIVIDADES ACADÉMICAS, CULTURALES Y DEPORTIVAS ORGANIZADAS POR EL INSTITUTO DE ESTUDIOS DE BACHILLERATO DEL ESTADO DE OAXACA.

DATOS DE LA META	
Definición de la variable Meta:	1 - NÚMERO DE ACTIVIDADES REALIZADAS
Unidad de medida:	25 - NÚMERO

LÍNEA BASE DEL INDICADOR				VALOR PROGRAMADO ANUAL			
AÑO	0	VALOR	0.00	AÑO	2020	VALOR	109.00

AVANCE TRIMESTRAL OBRA/ACTIVIDAD						
METAS	1er.TRIMESTRE	2o.TRIMESTRE	3er.TRIMESTRE	4o.TRIMESTRE	CUMPLIMIENTO DE METAS	
PROGRAMADA	86.00	12.00	6.00	5.00	T1+T2+T3+T4	109.00
PROGRAMACIÓN ACTUALIZADA	17.00	1.00	6.00		T1+T2+T3+T4	29.00
ALCANZADA	13.00	0.00	0.00	0.00	T1+T2+T3+T4	13.00
PORCENTAJE ALCANZADO TRIMESTRAL	76.47	0.00	0.00	0.00	PORCENTAJE ALCANZADO ANUAL	44.83

PORCENTAJE DE CUMPLIMIENTO ALCANZADO EN EL TRIMESTRE: 0.00 %

JEFE ADMINISTRATIVO
CP. BALBINA GICELA HERNANDEZ JIMENEZ
DIRECTORA ADMINISTRATIVO

TITULAR DE LA DEPENDENCIA/ENTIDAD
MTRO. ALEJANDRO AROCHE TARASCO
DIRECTOR GENERAL

REPORTE DE AVANCE DE GESTIÓN
UR 525 - INSTITUTO DE ESTUDIOS DE BACHILLERATO DEL ESTADO DE OAXACA
TERCER TRIMESTRE 2020

Oaxaca
JUNTOS CONSTRUIMOS EL CAMBIO
Gobierno del Estado

ALINEACIÓN PED:	
EJE:	01-OAXACA INCLUYENTE CON EL DESARROLLO SOCIAL
TEMA:	01-EDUCACIÓN
OBJETIVO:	07-AMPLIAR LA COBERTURA DE UNA EDUCACIÓN MEDIA SUPERIOR, FAVORECIENDO LAS ZONAS DE MAYOR REZAGO EDUCATIVO Y CON ATENCIÓN A LA DIVERSIDAD CULTURAL.
ESTRATEGIA:	01-FLEXIBILIZAR LA OFERTA EDUCATIVA A TRAVÉS DE LA DIVERSIFICACIÓN DE LAS MODALIDADES EDUCATIVAS.
LÍNEAS DE ACCIÓN:	02-ABRIR ESPACIOS DE ATENCIÓN EDUCATIVA EN ZONAS ALEJADAS Y ESTRATÉGICAS PARA FACILITAR EL ACCESO A LA EDUCACIÓN DE NIVEL MEDIO SUPERIOR.
UE:	001-INSTITUTO DE ESTUDIOS DE BACHILLERATO DEL ESTADO DE OAXACA

MATRÍZ DE INDICADORES PARA RESULTADOS:	
FIN:	AMPLIAR LA COBERTURA DE UNA EDUCACIÓN MEDIA SUPERIOR, FAVORECIENDO LAS ZONAS DE MAYOR REZAGO EDUCATIVO Y CON ATENCIÓN A LA DIVERSIDAD CULTURAL.
PROPÓSITO:	LOS JÓVENES DE 15 A 19 AÑOS DE EDAD EN EL ESTADO DE OAXACA INGRESAN A LA EDUCACIÓN MEDIA SUPERIOR
COMPONENTE:	653-SERVICIO EDUCATIVO PARA LA COBERTURA PROPORCIONADO
ACTIVIDAD:	392-PROMOVER Y DIFUNDIR LA COBERTURA EN EDUCACIÓN MEDIA SUPERIOR

ESTRUCTURA PROGRAMATICA PRESUPUESTAL			
PROGRAMA	SUBPROGRAMA	PROYECTO	OBRA/ACTIVIDAD
200-AMPLIACIÓN DE LA COBERTURA DE LA EDUCACIÓN MEDIA SUPERIOR	04-PROPORCIONAR SERVICIOS EDUCATIVOS PARA LA COBERTURA	000- -	001-PROMOVER Y DIFUNDIR LA COBERTURA EN EDUCACIÓN MEDIA SUPERIOR

PRESUPUESTO ANUAL							
Aprobado	Ampliación	Reducción	Modificado	EJERCIDO T1	EJERCIDO T2	EJERCIDO T3	EJERCIDO T4
80,560.04	30,000.00	0.00	110,560.04	12,500.00	12,442.16	42,446.72	0.00
				TOTAL EJERCIDO AL TRIMESTRE VIGENTE			67,388.88

PRESUPUESTO TRIMESTRAL DE LA ACTIVIDAD					
Aprobado	Modificado	Comprometido	Devengado	Ejercido	% de Ejercido Vs. Modificado
20,140.01	42,446.72	42,446.72	42,446.72	42,446.72	100.00

DATOS DEL INDICADOR			
Nombre :	PORCENTAJE DEL PROGRAMA DE PROMOCIÓN Y DIFUSIÓN REALIZADO	Número de indicador :	233
Definición :	MIDE EL PORCENTAJE DE LOS PLANTELES QUE REALIZAN EL PROGRAMA DE PROMOCIÓN Y DIFUSIÓN, RESPECTO AL TOTAL DE PLANTELES		
Método de Cálculo :	(NÚMERO DE PLANTELES QUE REALIZAN PROMOCIÓN Y DIFUSIÓN/TOTAL DE PLANTELES)*100		

Tipo	Dimensión	Frecuencia de Medición	Forma de cálculo del indicador	Tipo de Valor	Sentido Esperado
GESTIÓN	EFICACIA	TRIMESTRAL	PORCENTAJE	FLUJO	ASCENDENTE

MEDIOS DE VERIFICACIÓN / FUENTE INFORMACIÓN	SUPUESTO
ID-IND 2636- NO APLICA	ID-IND 2636 - EL IEBO NO PARTICIPA EN ÉSTE INDICADOR.

DATOS DE LA META	
Definición de la variable Meta:	1 - NÚMERO DE PLANTELES QUE REALIZAN EL PROGRAMA DE PROMOCIÓN Y DIFUSIÓN
Unidad de medida:	25 - NÚMERO

LÍNEA BASE DEL INDICADOR				VALOR PROGRAMADO ANUAL			
AÑO	0	VALOR	0.00	AÑO	2020	VALOR	1,040.00

AVANCE TRIMESTRAL OBRA/ACTIVIDAD						
METAS	1er.TRIMESTRE	2o.TRIMESTRE	3er.TRIMESTRE	4o.TRIMESTRE	CUMPLIMIENTO DE METAS	
PROGRAMADA	260.00	260.00	260.00	260.00	T1+T2+T3+T4	1,040.00
PROGRAMACIÓN ACTUALIZADA	2.00	1.00	2.00		T1+T2+T3+T4	265.00
ALCANZADA	2.00	1.00	2.00	0.00	T1+T2+T3+T4	5.00
PORCENTAJE ALCANZADO TRIMESTRAL	100.00	100.00	100.00	0.00	PORCENTAJE ALCANZADO ANUAL	1.89

PORCENTAJE DE CUMPLIMIENTO ALCANZADO EN EL TRIMESTRE: 0.75 %

JEFE ADMINISTRATIVO
CP. BALBINA GICELA HERNANDEZ JIMENEZ
DIRECTORA ADMINISTRATIVO

TITULAR DE LA DEPENDENCIA/ENTIDAD
MTRO. ALEJANDRO AROCHE TARASCO
DIRECTOR GENERAL

REPORTE DE AVANCE DE GESTIÓN
UR 525 - INSTITUTO DE ESTUDIOS DE BACHILLERATO DEL ESTADO DE OAXACA
TERCER TRIMESTRE 2020

Oaxaca
JUNTOS CONSTRUIMOS EL CAMBIO
Gobierno del Estado

ALINEACIÓN PED:		MATRÍZ DE INDICADORES PARA RESULTADOS:	
ESTRATEGIA:	01-FLEXIBILIZAR LA OFERTA EDUCATIVA A TRAVÉS DE LA DIVERSIFICACIÓN DE LAS MODALIDADES EDUCATIVAS.	COMPONENTE:	653-SERVICIO EDUCATIVO PARA LA COBERTURA PROPORCIONADO
LÍNEAS DE ACCIÓN:	02-ABRIR ESPACIOS DE ATENCIÓN EDUCATIVA EN ZONAS ALEJADAS Y ESTRATÉGICAS PARA FACILITAR EL ACCESO A LA EDUCACIÓN DE NIVEL MEDIO SUPERIOR.	ACTIVIDAD:	393-IMPARTIR CLASE

UE: 001-INSTITUTO DE ESTUDIOS DE BACHILLERATO DEL ESTADO DE OAXACA

ESTRUCTURA PROGRAMATICA PRESUPUESTAL			
PROGRAMA	SUBPROGRAMA	PROYECTO	OBRA/ACTIVIDAD
200-AMPLIACION DE LA COBERTURA DE LA EDUCACION MEDIA SUPERIOR	04-PROPORCIONAR SERVICIOS EDUCATIVOS PARA LA COBERTURA	000-- -	002-IMPARTIR CLASES

PRESUPUESTO ANUAL							
Aprobado	Ampliación	Reducción	Modificado	EJERCIDO T1	EJERCIDO T2	EJERCIDO T3	EJERCIDO T4
334,335,789.09	11,665,808.97	11,665,808.97	334,335,789.09	86,384,753.61	104,086,581.82	98,392,637.63	19,248,624.55
				TOTAL EJERCIDO AL TRIMESTRE VIGENTE			288,863,973.06

PRESUPUESTO TRIMESTRAL DE LA ACTIVIDAD					
Aprobado	Modificado	Comprometido	Devengado	Ejercido	% de Ejercido Vs. Modificado
90,379,641.40	98,786,585.98	98,786,585.98	98,786,585.98	98,392,637.63	99.60

DATOS DEL INDICADOR			
Nombre :	PORCENTAJE DE HORAS CLASE IMPARTIDAS	Número de indicador :	168
Definición :	MIDE EL PORCENTAJE DE HORAS CLASE IMPARTIDAS CON RESPECTO A LAS HORAS CLASE PROGRAMADAS		
Método de Cálculo :	(NÚMERO DE HORAS CLASE IMPARTIDAS/ NÚMERO DE HORAS CLASE PROGRAMADAS)*100		

Tipo	Dimensión	Frecuencia de Medición	Forma de cálculo del indicador	Tipo de Valor	Sentido Esperado
GESTIÓN	EFICACIA	TRIMESTRAL	PORCENTAJE	FLUJO	ASCENDENTE

MEDIOS DE VERIFICACIÓN / FUENTE INFORMACIÓN	SUPUESTO
CARGA HORARIO EMITIDA Y BAJO RESGUARDO POR LA DIRECCIÓN ACADÉMICA Y DIRECCIÓN ADMINISTRATIVA DEL IEBO.	CONDICIONES SOCIALES POLÍTICAS Y CLIMATOLÓGICAS ESTABLES.

DATOS DE LA META	
Definición de la variable Meta:	1 - NÚMERO DE HORAS CLASE IMPARTIDAS
Unidad de medida:	25 - NÚMERO

LÍNEA BASE DEL INDICADOR				VALOR PROGRAMADO ANUAL			
AÑO	0	VALOR	0.00	AÑO	2020	VALOR	1,726,560.00

AVANCE TRIMESTRAL OBRA/ACTIVIDAD						
METAS	1er.TRIMESTRE	2o.TRIMESTRE	3er.TRIMESTRE	4o.TRIMESTRE	CUMPLIMIENTO DE METAS	
PROGRAMADA	431,640.00	431,640.00	431,640.00	431,640.00	T1+T2+T3+T4	1,726,560.00
PROGRAMACIÓN ACTUALIZADA	433,260.00	433,260.00	433,260.00		T1+T2+T3+T4	1,731,420.00
ALCANZADA	433,260.00	433,260.00	433,260.00	0.00	T1+T2+T3+T4	1,299,780.00
PORCENTAJE ALCANZADO TRIMESTRAL	100.00	100.00	100.00	0.00	PORCENTAJE ALCANZADO ANUAL	75.07

PORCENTAJE DE CUMPLIMIENTO ALCANZADO EN EL TRIMESTRE: 25.02 %

JEFE ADMINISTRATIVO
CP. BALBINA GICELA HERNANDEZ JIMENEZ
DIRECTORA ADMINISTRATIVO

TITULAR DE LA DEPENDENCIA/ENTIDAD
MTRO. ALEJANDRO AROCHE TARASCO
DIRECTOR GENERAL

GOBIERNO DEL ESTADO
DE OAXACA

PROGRAMAS Y PROYECTOS DE INVERSIÓN
DEL 01 DE ENERO AL 30 DE SEPTIEMBRE DE 2020
(Pesos)

NO APLICA

GOBIERNO DEL ESTADO
DE OAXACA

Oaxaca CREAR • CONSTRUIR • CRECER

IEBO
Instituto de Estudios de Bachillerato del Estado de Oaxaca

RELACIÓN DE BIENES INMUEBLES QUE COMPONEN EL PATRIMONIO
DEL 01 ENERO AL 30 DE SEPTIEMBRE DE 2020
(Pesos)

CUENTA	DESCRIPCIÓN DEL BIEN	Saldo Final
12310	TERRENOS	7,751,987 7,552,384
12330	EDIFICIOS NO RESIDENCIALES	
12351	EDIFICACIÓN HABITACIONAL EN PROCESO	
12352	EDIFICACIÓN NO HABITACIONAL EN PROCESO	
12353	CONSTRUCCIÓN DE OBRAS PARA EL ABASTECIMIENTO DE AGUA, PETRÓLEO, GAS, ELECTRICIDAD Y TELECOMUNICACION	
12354	DIVISIÓN DE TERRENOS Y CONSTRUCCIÓN DE OBRAS DE URBANIZACIÓN EN PROCESO	
12355	CONSTRUCCIÓN DE VÍAS DE COMUNICACIÓN EN PROCESO	
12356	OTRAS CONSTRUCCIONES DE INGENIERÍA CIVIL U OBRA PESADA EN PROCESO	
12357	INSTALACIONES Y EQUIPAMIENTO EN CONSTRUCCIONES EN PROCESO	
12359	TRABAJOS DE ACABADOS EN EDIFICACIONES Y OTROS TRABAJOS ESPECIALIZADOS EN PROCESO	
12361	EDIFICACIÓN HABITACIONAL EN PROCESO	
12362	EDIFICACIÓN NO HABITACIONAL EN PROCESO	
12363	CONSTRUCCIÓN DE OBRAS PARA EL ABASTECIMIENTO DE AGUA, PETRÓLEO, GAS, ELECTRICIDAD Y TELECOMUNICACION	
12364	DIVISIÓN DE TERRENOS Y CONSTRUCCIÓN DE OBRAS DE URBANIZACIÓN	
12365	CONSTRUCCIÓN DE VÍAS DE COMUNICACIÓN EN PROCESO	
12366	OTRAS CONSTRUCCIONES DE INGENIERÍA CIVIL U OBRA PESADA EN PROCESO	
12367	INSTALACIONES Y EQUIPAMIENTO EN CONSTRUCCIONES EN PROCESO	
12369	TRABAJOS DE ACABADOS EN EDIFICACIONES Y OTROS TRABAJOS ESPECIALIZADOS EN PROCESO	
12390	OTROS BIENES INMUEBLES	
	SUMA TOTAL:	**15,304,371**

GOBIERNO DEL ESTADO
DE OAXACA

RELACIÓN DE BIENES MUEBLES QUE COMPONEN EL PATRIMONIO
DEL 01 DE ENERO AL 30 DE SEPTIEMBRE DEL 2020
(Pesos)

CUENTA	DESCRIPCIÓN DEL BIEN	Saldo Final
12411	MUEBLES DE OFICINA Y ESTANTERÍA	9,875,669
12412	MUEBLES, EXCEPTO DE OFICINA Y ESTANTERÍA	89,812
12413	EQUIPO DE CÓMPUTO Y DE TECNOLOGÍAS DE LA INFORMACIÓN	40,619,250
12419	OTROS MOBILIARIOS Y EQUIPOS DE ADMINISTRACIÓN	491,615
12421	EQUIPOS Y APARATOS AUDIOVISUALES	6,790,445
12422	APARATOS DEPORTIVOS	
12423	CÁMARAS FOTOGRÁFICAS Y DE VIDEO	54,958
12429	OTRO MOBILIARIO Y EQUIPO EDUCACIONAL Y RECREATIVO	94,173
12431	EQUIPO MÉDICO Y DE LABORATORIO	358,872
12432	INSTRUMENTAL MÉDICO Y DE LABORATORIO	416,634
12441	AUTOMÓVILES Y CAMIONES	3,220,501
12443	EQUIPO AEROESPACIAL	
12445	EMBARCACIONES	
12449	OTROS EQUIPOS DE TRANSPORTE	
12450	EQUIPO DE DEFENSA Y SEGURIDAD	
12461	MAQUINARIA Y EQUIPO AGROPECUARIO	
12462	MAQUINARIA Y EQUIPO INDUSTRIAL	
12463	MAQUINARIA Y EQUIPO DE CONSTRUCCIÓN	
12464	SISTEMAS DE AIRE ACONDICIONADO, CALEFACCIÓN Y DE REFRIGERACIÓN INDUSTRIAL Y COMERCIAL	762,953
12465	EQUIPO DE COMUNICACIÓN Y TELECOMUNICACIÓN	416,886
12466	EQUIPOS DE GENERACIÓN ELÉCTRICA, APARATOS Y ACCESORIOS ELÉCTRICOS	102,021
12467	HERRAMIENTAS Y MÁQUINAS-HERRAMIENTA	25,861
12469	OTROS EQUIPOS	74,467
12471	BIENES ARTISTICOS, CULTURALES Y CIENTIFICOS	
12483	AVES	
12484	OVINOS Y CAPRINOS	
12486	EQUINOS	
12487	ESPECIES MENORES Y DE ZOOLÓGICO	
12488	ÁRBOLES Y PLANTAS	
12489	OTROS ACTIVOS BIOLÓGICOS	
	SUMA TOTAL:	**63,394,117**

GOBIERNO DEL ESTADO
DE OAXACA

Oaxaca CREAR • CONSTRUIR • CRECER

IEBO
Instituto de Estudios de Bachillerato del Estado de Oaxaca

RELACIÓN DE CUENTAS BANCARIAS PRODUCTIVAS ESPECIFICAS

DEL 01 DE ENERO AL 30 DE SEPTIEMBRE DEL 2020

FONDO, PROGRAMA O CONVENIO	DATOS DE LA CUENTA BANCARIA		
	INSTITUCIÓN BANCARIA	NUMERO DE CUENTA	FECHA DE APERTURA
	NO APLICA		

GOBIERNO DEL ESTADO
DE OAXACA

RELACIÓN DE ESQUEMAS BURSÁTILES Y COBERTURAS FINANCIERAS

DEL 01 DE ENERO AL 30 DE SEPTIEMBRE DEL 2020

NO APLICA

Montos pagados por ayudas y subsidios

Periodo enero a septiembre 2020

Concepto	Ayuda	Subsidio	Sector (económico o social)	Beneficiario	CURP	RFC	Monto Pagado
	X	X	X		X		0

INSTITUTO DE ESTUDIOS DE BACHILLERATO DEL ESTADO DE OAXACA
Estado de Situación Financiera Detallado - LDF
Al 31 de diciembre de 2019 y al 30 septiembre de 2020
(PESOS)

Concepto	30 de septiembre de 2020	31 de diciembre de 2019	Concepto	30 de septeimbre de 2020	31 de diciembre de 2019
ACTIVO			**PASIVO**		
Activo Circulante			**Pasivo Circulante**		
Efectivo y Equivalentes	4,579,889	3,023,607	Cuentas por Pagar a Corto Plazo	43,472,103	26,096,766
Efectivo			Servicios Personales por Pagar a Corto Plazo		
Bancos/Tesorería			Proveedores por Pagar a Corto Plazo	228,276	228,276
Bancos/Dependencias y Otros	4,579,889	3,023,607	Contratistas por Obras Públicas por Pagar a Corto Plazo		
Inversiones Temporales (Hasta 3 meses)			Participaciones y Aportaciones por Pagar a Corto Plazo		
Fondos con Afectación Específica			Transferencias Otorgadas por Pagar a Corto Plazo	33,473,481	13,325,540
Depósitos de Fondos de Terceros en Garantía y/o Administración			Intereses, Comisiones y Otros Gastos de la Deuda Pública por Pagar a Corto Plazo		
Otros Efectivos y Equivalentes			Retenciones y Contribuciones por Pagar a Corto Plazo	5,268,874	10,341,082
Derechos a Recibir Efectivo o Equivalentes	38,214,125	22,665,818	Devoluciones de la Ley de Ingresos por Pagar a Corto Plazo		
Inversiones Financieras de Corto Plazo			Otras Cuentas por Pagar a Corto Plazo	4,501,472	2,201,869
Cuentas por Cobrar a Corto Plazo			Documentos por Pagar a Corto Plazo	0	0
Deudores Diversos por Cobrar a Corto Plazo	38,214,125	22,665,818	Documentos Comerciales por Pagar a Corto Plazo		
Ingresos por Recuperar a Corto Plazo			Documentos con Contratistas por Obras Públicas por Pagar a Corto Plazo		
Deudores por Anticipos de la Tesorería a Corto Plazo			Otros Documentos por Pagar a Corto Plazo		
Préstamos Otorgados a Corto Plazo			Porción a Corto Plazo de la Deuda Pública a Largo Plazo	0	0
Otros Derechos a Recibir Efectivo o Equivalentes a Corto Plazo			Porción a Corto Plazo de la Deuda Pública		
Derechos a Recibir Bienes o Servicios	0	0	Porción a Corto Plazo de Arrendamiento Financiero		
Anticipo a Proveedores por Adquisición de Bienes y Prestación de Servicios a Corto Plazo			Títulos y Valores a Corto Plazo		
Anticipo a Proveedores por Adquisición de Bienes Inmuebles y Muebles a Corto Plazo			Pasivos Diferidos a Corto Plazo	0	0
Anticipo a Proveedores por Adquisición de Bienes Intangibles a Corto Plazo			Ingresos Cobrados por Adelantado a Corto Plazo		
Anticipo a Contratistas por Obras Públicas a Corto Plazo			Intereses Cobrados por Adelantado a Corto Plazo		
Otros Derechos a Recibir Bienes o Servicios a Corto Plazo			Otros Pasivos Diferidos a Corto Plazo		
Inventarios	0	0	Fondos y Bienes de Terceros en Garantía y/o Administración a Corto Plazo	0	0
Inventario de Mercancías para Venta			Fondos en Garantía a Corto Plazo		
Inventario de Mercancías Terminadas			Fondos en Administración a Corto Plazo		
Inventario de Mercancías en Proceso de Elaboración			Fondos Contingentes a Corto Plazo		
Inventario de Materias Primas, Materiales y Suministros para Producción			Fondos de Fideicomisos, Mandatos y Contratos Análogos a Corto Plazo		
Bienes en Tránsito			Otros Fondos de Terceros en Garantía y/o Administración a Corto Plazo		
Almacenes			Valores y Bienes en Garantía a Corto Plazo		
Estimación por Pérdida o Deterioro de Activos Circulantes	0	0	Provisiones a Corto Plazo	0	0
Estimaciones para Cuentas Incobrables por Derechos a Recibir Efectivo o Equivalentes			Provisión para Demandas y Juicios a Corto Plazo		
Estimación por Deterioro de Inventarios			Provisión para Contingencias a Corto Plazo		
Otros Activos Circulantes		0	Otras Provisiones a Corto Plazo		
Valores en Garantía			Otros Pasivos a Corto Plazo	0	0
Bienes en Garantía (excluye depósitos de fondos)			Ingresos por Clasificar		
Bienes Derivados de Embargos, Decomisos, Aseguramientos y Dación en Pago			Recaudación por Participar		
Adquisición con Fondos de Terceros			Otros Pasivos Circulantes		
Total de Activos Circulantes	**42,794,013**	**25,689,425**	**Total de Pasivos Circulantes**	**43,472,103**	**26,096,766**
Activo No Circulante			**Pasivo No Circulante**		
Inversiones Financieras a Largo Plazo			Cuentas por Pagar a Largo Plazo		
Derechos a Recibir Efectivo o Equivalentes a Largo Plazo	399,456	399,456	Documentos por Pagar a Largo Plazo		
Bienes Inmuebles, Infraestructura y Construcciones en Proceso	15,304,371	11,876,361	Deuda Pública a Largo Plazo		
Bienes Muebles	63,394,118	63,536,939	Pasivos Diferidos a Largo Plazo		
Activos Intangibles	868,840	868,840	Fondos y Bienes de Terceros en Garantía y/o en Administración a Largo Plazo		
Depreciación, Deterioro y Amortización Acumulada de Bienes	-43,509,106	-36,832,567	Provisiones a Largo Plazo		
Activos Diferidos					
Estimación por Pérdida o Deterioro de Activos no Circulantes			**Total de Pasivos No Circulantes**	**0**	**0**
Otros Activos no Circulantes					
			Total del Pasivo	**43,472,103**	**26,096,766**
Total de Activos No Circulantes	**36,457,679**	**39,849,029**			
			HACIENDA PÚBLICA/PATRIMONIO		
Total del Activo	**79,251,692**	**65,538,453**			
			Hacienda Pública/Patrimonio Contribuido	36,461,053	36,461,053
			Aportaciones		
			Donaciones de Capital	36,461,053	36,461,053
			Actualización de la Hacienda Pública/Patrimonio		
			Hacienda Pública/Patrimonio Generado	-681,463	2,980,635
			Resultados del Ejercicio (Ahorro/ Desahorro)	-6,947,287	-24,279,730
			Resultados de Ejercicios Anteriores	6,265,824	27,260,364
			Revalúos		
			Reservas		
			Rectificaciones de Resultados de Ejercicios Anteriores		
			Exceso o Insuficiencia en la Actualización de la Hacienda Pública/Patrimonio	0	0
			Resultado por Posición Monetaria		
			Resultado por Tenencia de Activos no Monetarios		
			Total Hacienda Pública/Patrimonio	**35,779,589**	**39,441,687**
			Total del Pasivo y Hacienda Pública/Patrimonio	**79,251,692**	**65,538,453**

INSTITUTO DE ESTUDIOS DE BACHILLERATO DEL ESTADO DE OAXACA
Balance Presupuestario - LDF
Del 1 de enero al 30 de septiembre de 2020
(PESOS)

Concepto	Estimado/ Aprobado	Devengado	Recaudado/ Pagado
A. Ingresos Totales (A = A1+A2+A3)	**308,714,814**	**308,714,814**	**308,714,814**
A1. Ingresos de Libre Disposición	308,714,814	308,714,814	308,714,814
A2. Transferencias Federales Etiquetadas	0	0	0
A3. Financiamiento Neto	0	0	0
B. Egresos Presupuestarios[1] (B = B1+B2)	**308,985,563**	**308,985,563**	**308,985,563**
B1. Gasto No Etiquetado (sin incluir Amortización de la Deuda Pública)	308,985,563	308,985,563	308,985,563
B2. Gasto Etiquetado (sin incluir Amortización de la Deuda Pública)			
C. Remanentes del Ejercicio Anterior (C = C1 + C2)		**0**	**0**
C1. Remanentes de Ingresos de Libre Disposición aplicados en el periodo		0	0
C2. Remanentes de Transferencias Federales Etiquetadas aplicados en el period		0	0
I. Balance Presupuestario (I = A – B + C)	**-270,749**	**-270,749**	**-270,749**
II. Balance Presupuestario sin Financiamiento Neto (II = I - A3)	**-270,749**	**-270,749**	**-270,749**
III. Balance Presupuestario sin Financiamiento Neto y sin Remanentes del Ejercicio Anterior (III= II - C)	**-270,749**	**-270,749**	**-270,749**

Concepto	Aprobado	Devengado	Pagado
E. Intereses, Comisiones y Gastos de la Deuda (E = E1+E2)	**0**	**0**	**0**
E1. Intereses, Comisiones y Gastos de la Deuda con Gasto No Etiquetado	0	0	0
E2. Intereses, Comisiones y Gastos de la Deuda con Gasto Etiquetado	0	0	0
IV. Balance Primario (IV = III + E)	**-270,749**	**-270,749**	**-270,749**

Concepto	Estimado/ Aprobado	Devengado	Recaudado/ Pagado
F. Financiamiento (F = F1 + F2)	**0**	**0**	**0**
F1. Financiamiento con Fuente de Pago de Ingresos de Libre Disposición	0	0	0
F2. Financiamiento con Fuente de Pago de Transferencias Federales Etiquetadas	0	0	0
G. Amortización de la Deuda (G = G1 + G2)	**0**	**0**	**0**
G1. Amortización de la Deuda Pública con Gasto No Etiquetado	0	0	0
G2. Amortización de la Deuda Pública con Gasto Etiquetado	0	0	0
A3. Financiamiento Neto (A3 = F – G)	**0**	**0**	**0**

Concepto	Estimado/ Aprobado	Devengado	Recaudado/ Pagado
A1. Ingresos de Libre Disposición	308,714,814	308,714,814	308,714,814
A3.1 Financiamiento Neto con Fuente de Pago de Ingresos de Libre Disposición (A3.1 = F1 – G1)	**0**	**0**	**0**
F1. Financiamiento con Fuente de Pago de Ingresos de Libre Disposi	0	0	0
G1. Amortización de la Deuda Pública con Gasto No Etiquetado	0	0	0
B1. Gasto No Etiquetado (sin incluir Amortización de la Deuda Pública)	308,985,563	308,985,563	308,985,563
C1. Remanentes de Ingresos de Libre Disposición aplicados en el periodo		0	0
V. Balance Presupuestario de Recursos Disponibles (V = A1 + A3.1 – B 1 + C1)	**-270,749**	**-270,749**	**-270,749**
VI. Balance Presupuestario de Recursos Disponibles sin Financiamiento Neto (VI = V – A3.1)	**-270,749**	**-270,749**	**-270,749**

INSTITUTO DE ESTUDIOS DE BACHILLERATO DEL ESTADO DE OAXACA
Balance Presupuestario - LDF
Del 1 de enero al 30 de septiembre de 2020
(PESOS)

Concepto	Estimado/ Aprobado	Devengado	Recaudado/ Pagado
A2. Transferencias Federales Etiquetadas	0	0	0
A3.2 Financiamiento Neto con Fuente de Pago de Transferencias Federales Etiquetadas (A3.2 = F2 – G2)	**0**	**0**	**0**
F2. Financiamiento con Fuente de Pago de Transferencias Federales Etiquetadas	0	0	0
G2. Amortización de la Deuda Pública con Gasto Etiquetado	0	0	0
B2. Gasto Etiquetado (sin incluir Amortización de la Deuda Pública)	0	0	0
C2. Remanentes de Transferencias Federales Etiquetadas aplicados en el periodo		0	0
VII. Balance Presupuestario de Recursos Etiquetados (VII = A2 + A3.2 – B2 + C2)	**0**	**0**	**0**
VIII. Balance Presupuestario de Recursos Etiquetados sin Financiamiento Neto (VIII = VII – A3.2)	**0**	**0**	**0**

INSTITUTO DE ESTUDIOS DE BACHILLERATO DEL ESTADO DE OAXACA
Estado Analitico de Ingreso Detallado - LDF
Del 1 de enero al 30 de septiembre de 2020
(PESOS)

Concepto	Ingreso					Diferencia
	Estimado	Ampliaciones / (Reducciones)	Modificado	Devengado	Recaudado	
Ingresos de Libre Disposición						
A. Impuestos		0	0	0	0	0
B. Cuotas y Aportaciones de Seguridad Social	0	0	0	0	0	0
C. Contribuciones de Mejoras	0	0	0	0	0	0
D. Derechos	0	0	0	0	0	0
E. Productos	0	0	0	0	0	0
F. Aprovechamientos	0	0	0	0	0	0
G. Ingresos por Ventas de Bienes y Servicios	0	0	0	0	0	0
H. Participaciones (H=h1+h2+h3+h4+h5+h6+h7+h8+h9+h10+h11)	0	0	0	0	0	0
h1) Fondo General de Participaciones	0	0	0	0	0	0
h2) Fondo de Fomento Municipal	0	0	0	0	0	0
h3) Fondo de Fiscalización y Recaudación	0	0	0	0	0	0
h4) Fondo de Compensación	0	0	0	0	0	0
h5) Fondo de Extracción de Hidrocarburos	0	0	0	0	0	0
h6) Impuesto Especial Sobre Producción y Servicios	0	0	0	0	0	0
h7) 0.136% de la Recaudación Federal Participable	0	0	0	0	0	0
h8) 3.17% Sobre Extracción de Petróleo	0	0	0	0	0	0
h9) Gasolinas y Diésel	0	0	0	0	0	0
h10) Fondo del Impuesto Sobre la Renta	0	0	0	0	0	0
h11) Fondo de Estabilización de los Ingresos de las Entidades Federativas	0	0	0	0	0	0
I. Incentivos Derivados de la Colaboración Fiscal (I=i1+i2+i3+i4+i5)	0	0	0	0	0	0
i1) Tenencia o Uso de Vehículos	0	0	0	0	0	0
i2) Fondo de Compensación ISAN	0	0	0	0	0	0
i3) Impuesto Sobre Automóviles Nuevos	0	0	0	0	0	0
i4) Fondo de Compensación de Repecos-Intermedios	0	0	0	0	0	0
i5) Otros Incentivos Económicos	0	0	0	0	0	0
J. Transferencias	362,236,672	123,200	362,359,872	309,108,763	252,211,205	53,251,110
K. Convenios	0	0	0	0	0	0
k1) Otros Convenios y Subsidios	0	0	0	0	0	0
L. Otros Ingresos de Libre Disposición (L=l1+l2)	0	0	0	0	0	0
l1) Participaciones en Ingresos Locales	0	0	0	0	0	0
l2) Otros Ingresos de Libre Disposición	0	0	0	0	0	0
I. Total de Ingresos de Libre Disposición (I=A+B+C+D+E+F+G+H+I+J+K+L)	**362,236,672**	**123,200**	**362,359,872**	**309,108,763**	**252,211,205**	**53,251,110**
Ingresos Excedentes de Ingresos de Libre Disposición						**0**
Transferencias Federales Etiquetadas						
A. Aportaciones (A=a1+a2+a3+a4+a5+a6+a7+a8)	0	0	0	0	0	0
a1) Fondo de Aportaciones para la Nómina Educativa y Gasto Operativo	0	0	0	0	0	0
a2) Fondo de Aportaciones para los Servicios de Salud	0	0	0	0	0	0
a3) Fondo de Aportaciones para la Infraestructura Social	0	0	0	0	0	0
a4) Fondo de Aportaciones para el Fortalecimiento de los Municipios y de las Demarcaciones Territoriales del Distrito Federal	0	0	0	0	0	0
a5) Fondo de Aportaciones Múltiples	0	0	0	0	0	0
a6) Fondo de Aportaciones para la Educación Tecnológica y de Adultos	0	0	0	0	0	0
a7) Fondo de Aportaciones para la Seguridad Pública de los Estados y del Distrito Federal	0	0	0	0	0	0
a8) Fondo de Aportaciones para el Fortalecimiento de las Entidades Federativas	0	0	0	0	0	0
B. Convenios (B=b1+b2+b3+b4)	0	0	0	0	0	0
b1) Convenios de Protección Social en Salud	0	0	0	0	0	0
b2) Convenios de Descentralización	0	0	0	0	0	0
b3) Convenios de Reasignación	0	0	0	0	0	0
b4) Otros Convenios y Subsidios	0	0	0	0	0	0
C. Fondos Distintos de Aportaciones (C=c1+c2)	0	0	0	0	0	0
c1) Fondo para Entidades Federativas y Municipios Productores de Hidrocarburos	0	0	0	0	0	0
c2) Fondo Minero	0	0	0	0	0	0
D. Transferencias, Subsidios y Subvenciones, y Pensiones y Jubilaciones	0	0	0	0	0	0
E. Otras Transferencias Federales Etiquetadas	0	0	0	0	0	0
II. Total de Transferencias Federales Etiquetadas (II = A + B + C + D + E)	**0**	**0**	**0**	**0**	**0**	**0**
III. Ingresos Derivados de Financiamientos (III = A)	**0**	**0**	**0**	**0**	**0**	**0**
A. Ingresos Derivados de Financiamientos	0	0	0	0	0	0
IV. Total de Ingresos (IV = I + II + III)	**362,236,672**	**123,200**	**362,359,872**	**309,108,763**	**252,211,205**	**53,251,110**
Datos Informativos						
1. Ingresos Derivados de Financiamientos con Fuente de Pago de Ingresos de Libre Disposición	0	0	0	0	0	0
2. Ingresos Derivados de Financiamientos con Fuente de Pago de Transferencias Federales Etiquetadas	0	0	0	0	0	0
3. Ingresos Derivados de Financiamientos (3 = 1 + 2)	**0**	**0**	**0**	**0**	**0**	**0**

INSTITUTO DE ESTUDIOS DE BACHILLERATO DEL ESTADO DE OAXACA
Informe Analítico de la Deuda Pública y Otros Pasivos - LDF
Del 1 de enero al 30 de septiembre de 2020
(PESOS)

Denominación de la Deuda Pública y Otros Pasivos	Saldo al 31 de diciembre de 2017 (d)	Disposiciones del Periodo (e)	Amortizaciones del Periodo (f)	Revaluaciones, Reclasificaciones y Otros Ajustes (g)	Saldo Final del Periodo (h) h=d+e-f+g	Pago de Intereses del Periodo (i)	Pago de Comisiones y demás costos asociados durante el Periodo (j)
1. Deuda Pública (1=A+B)							
A. Corto Plazo (A=a1+a2+a3)							
a1) Instituciones de Crédito							
a2) Títulos y Valores							
a3) Arrendamientos Financieros							
B. Largo Plazo (B=b1+b2+b3)							
b1) Instituciones de Crédito							
b2) Títulos y Valores							
b3) Arrendamientos Financieros							
2. Otros Pasivos							
3. Total de la Deuda Pública y Otros Pasivos (3=1+2)							
4. Deuda Contingente [1] (Informativo)							
A. Deuda Contingente 1							
B. Deuda Contingente 2							
C. Deuda Contingente XX							
5. Valor de Instrumentos Bono Cupón Cero [2] (Informativo)							
A. Instrumento Bono Cupón Cero 1							
B. Instrumento Bono Cupón Cero 2							
C. Instrumento Bono Cupón Cero XX							

No aplica

[1] Se refiere a cualquier Financiamiento sin fuente o garantía de pago local que sea asumida de manera solidaria o subsidiaria por las Entidades Federativas con sus Municipios, organismos descentralizados y empresas de participación estatal mayoritaria y fideicomisos, locales o municipales, y por los Municipios con sus respectivos organismos descentralizados y empresas de participación municipal mayoritaria.

[2] Se refiere al valor del Bono Cupón Cero que respalda el pago de los créditos asociados al mismo (Activo).

Obligaciones a Corto Plazo (k)	Monto Contratado (l)	Plazo Pactado (m)	Tasa de Interés (n)	Comisiones y Costos Relacionados (o)	Tasa Efectiva (p)
6. Obligaciones a Corto Plazo (Informativo)					
A. Crédito 1					
B. Crédito 2					
C. Crédito XX					

INSTITUTO DE ESTUDIOS DE BACHILLERATO DEL ESTADO DE OAXACA
Informe Analitico de Obligaciones Diferentes de Financiamientos -LDF
Del 1 de enero al 30 de septiembre de 2020
(PESOS)

Denominación de las Obligaciones Diferentes de Financiamiento (c)	Fecha del Contrato (d)	Fecha de inicio de operación del proyecto (e)	Fecha de vencimiento (f)	Monto de la inversión pactado (g)	Plazo pactado (h)	Monto promedio mensual del pago de la contraprestación (i)	Monto promedio mensual del pago de la contraprestación correspondiente al pago de inversión (j)	Monto pagado de la inversión al 30 de septiembre de 2018 (k)	Monto pagado de la inversión actualizado al 30 de septiembre de 2018 (l)	Saldo pendiente por pagar de la inversión al 30 de septiembre de 2018 (m = g – l)
A. Asociaciones Público Privadas (APP's) (A=a+b+c+d)										
a) APP 1										
b) APP 2										
c) APP 3										
d) APP XX										
B. Otros Instrumentos (B=a+b+c+d)										
a) Otro Instrumento 1										
b) Otro Instrumento 2										
c) Otro Instrumento 3										
d) Otro Instrumento XX										
C. Total de Obligaciones Diferentes de Financiamiento (C=A+B)										

No aplica

INSTITUTO DE ESTUDIOS DE BACHILLERATO DEL ESTADO DE OAXACA
Estado Analítico del Ejercicio del Presupuesto de Egresos Detallado - LDF
Clasificación por Objeto del Gasto (Capítulo y Concepto)
Del 1 de enero al 30 de septiembre de 2020
(PESOS)

Concepto	Egresos					Subejercicio
	Aprobado	Ampliaciones / (Reducciones)	Modificado	Devengado	Pagado	
I. Gasto No Etiquetado (I=A+B+C+D+E+F+G+H+I)	**362,236,672**	**123,200**	**362,359,872**	**309,108,763**	**252,211,205**	**53,251,110**
A. Servicios Personales (A=a1+a2+a3+a4+a5+a6+a7)	0	0	0	0	0	0
a1) Remuneraciones al Personal de Carácter Permanente						
a2) Remuneraciones al Personal de Carácter Transitorio						
a3) Remuneraciones Adicionales y Especiales						
a4) Seguridad Social						
a5) Otras Prestaciones Sociales y Económicas						
a6) Previsiones						
a7) Pago de Estímulos a Servidores Públicos						
B. Materiales y Suministros (B=b1+b2+b3+b4+b5+b6+b7+b8+b9)	0	0	0	0	0	0
b1) Materiales de Administración, Emisión de Documentos y Artículos Oficiales						
b2) Alimentos y Utensilios						
b3) Materias Primas y Materiales de Producción y Comercialización						
b4) Materiales y Artículos de Construcción y de Reparación						
b5) Productos Químicos, Farmacéuticos y de Laboratorio						
b6) Combustibles, Lubricantes y Aditivos						
b7) Vestuario, Blancos, Prendas de Protección y Artículos Deportivos						
b8) Materiales y Suministros Para Seguridad						
b9) Herramientas, Refacciones y Accesorios Menores						
C. Servicios Generales (C=c1+c2+c3+c4+c5+c6+c7+c8+c9)	0	0	0	0	0	0
c1) Servicios Básicos						
c2) Servicios de Arrendamiento						
c3) Servicios Profesionales, Científicos, Técnicos y Otros Servicios						
c4) Servicios Financieros, Bancarios y Comerciales						
c5) Servicios de Instalación, Reparación, Mantenimiento y Conservación						
c6) Servicios de Comunicación Social y Publicidad						
c7) Servicios de Traslado y Viáticos						
c8) Servicios Oficiales						
c9) Otros Servicios Generales						
D. Transferencias, Asignaciones, Subsidios y Otras Ayudas (D=d1+d2+d3+d4+d5+d6	362,236,672	0	362,236,672	308,985,563	252,088,005	53,251,110
d1) Transferencias Internas y Asignaciones al Sector Público	362,156,112		362,156,112	308,985,563	252,088,005	53,170,550
d2) Transferencias al Resto del Sector Público						
d3) Subsidios y Subvenciones						
d4) Ayudas Sociales	80,560		80,560			80,560
d5) Pensiones y Jubilaciones						
d6) Transferencias a Fideicomisos, Mandatos y Otros Análogos						
d7) Transferencias a la Seguridad Social						
d8) Donativos						
d9) Transferencias al Exterior						
E. Bienes Muebles, Inmuebles e Intangibles (E=e1+e2+e3+e4+e5+e6+e7+e8+e9)	0	0	0	0	0	0
e1) Mobiliario y Equipo de Administración						
e2) Mobiliario y Equipo Educacional y Recreativo						
e3) Equipo e Instrumental Médico y de Laboratorio						
e4) Vehículos y Equipo de Transporte						
e5) Equipo de Defensa y Seguridad						
e6) Maquinaria, Otros Equipos y Herramientas						
e7) Activos Biológicos						
e8) Bienes Inmuebles						
e9) Activos Intangibles						
F. Inversión Pública (F=f1+f2+f3)	0	0	0	0	0	0
f1) Obra Pública en Bienes de Dominio Público						
f2) Obra Pública en Bienes Propios						
f3) Proyectos Productivos y Acciones de Fomento						
G. Inversiones Financieras y Otras Provisiones (G=g1+g2+g3+g4+g5+g6+g7)	0	0	0	0	0	0
g1) Inversiones Para el Fomento de Actividades Productivas						
g2) Acciones y Participaciones de Capital						
g3) Compra de Títulos y Valores						
g4) Concesión de Préstamos						
g5) Inversiones en Fideicomisos, Mandatos y Otros Análogos						
Fideicomiso de Desastres Naturales (Informativo)						
g6) Otras Inversiones Financieras						
g7) Provisiones para Contingencias y Otras Erogaciones Especiales						
H. Participaciones y Aportaciones (H=h1+h2+h3)	0	0	0	0	0	0
h1) Participaciones						
h2) Aportaciones						
h3) Convenios						
I. Deuda Pública (I=i1+i2+i3+i4+i5+i6+i7)	0	123,200	123,200	123,200	123,200	0
i1) Amortización de la Deuda Pública						
i2) Intereses de la Deuda Pública						
i3) Comisiones de la Deuda Pública						
i4) Gastos de la Deuda Pública						
i5) Costo por Coberturas						
i6) Apoyos Financieros						
i7) Adeudos de Ejercicios Fiscales Anteriores (ADEFAS)		123,200	123,200	123,200	123,200	0

INSTITUTO DE ESTUDIOS DE BACHILLERATO DEL ESTADO DE OAXACA
Estado Analítico del Ejercicio del Presupuesto de Egresos Detallado - LDF
Clasificación por Objeto del Gasto (Capítulo y Concepto)
Del 1 de enero al 31 de septiembre de 2020
(PESOS)

Concepto	Egresos					Subejercicio
	Aprobado	Ampliaciones / (Reducciones)	Modificado	Devengado	Pagado	
II. Gasto Etiquetado (II=A+B+C+D+E+F+G+H+I)	**0**	**0**	**0**	**0**	**0**	**0**
A. Servicios Personales (A=a1+a2+a3+a4+a5+a6+a7)	0	0	0	0	0	0
a1) Remuneraciones al Personal de Carácter Permanente						
a2) Remuneraciones al Personal de Carácter Transitorio						
a3) Remuneraciones Adicionales y Especiales						
a4) Seguridad Social						
a5) Otras Prestaciones Sociales y Económicas						
a6) Previsiones						
a7) Pago de Estímulos a Servidores Públicos						
B. Materiales y Suministros (B=b1+b2+b3+b4+b5+b6+b7+b8+b9)	0	0	0	0	0	0
b1) Materiales de Administración, Emisión de Documentos y Artículos Oficiales						
b2) Alimentos y Utensilios						
b3) Materias Primas y Materiales de Producción y Comercialización						
b4) Materiales y Artículos de Construcción y de Reparación						
b5) Productos Químicos, Farmacéuticos y de Laboratorio						
b6) Combustibles, Lubricantes y Aditivos						
b7) Vestuario, Blancos, Prendas de Protección y Artículos Deportivos						
b8) Materiales y Suministros Para Seguridad						
b9) Herramientas, Refacciones y Accesorios Menores						
C. Servicios Generales (C=c1+c2+c3+c4+c5+c6+c7+c8+c9)	0	0	0	0	0	0
c1) Servicios Básicos						
c2) Servicios de Arrendamiento						
c3) Servicios Profesionales, Científicos, Técnicos y Otros Servicios						
c4) Servicios Financieros, Bancarios y Comerciales						
c5) Servicios de Instalación, Reparación, Mantenimiento y Conservación						
c6) Servicios de Comunicación Social y Publicidad						
c7) Servicios de Traslado y Viáticos						
c8) Servicios Oficiales						
c9) Otros Servicios Generales						
D. Transferencias, Asignaciones, Subsidios y Otras Ayudas (D=d1+d2+d3+d4+d5+d6	0	0	0	0	0	0
d1) Transferencias Internas y Asignaciones al Sector Público						
d2) Transferencias al Resto del Sector Público						
d3) Subsidios y Subvenciones						
d4) Ayudas Sociales						
d5) Pensiones y Jubilaciones						
d6) Transferencias a Fideicomisos, Mandatos y Otros Análogos						
d7) Transferencias a la Seguridad Social						
d8) Donativos						
d9) Transferencias al Exterior						
E. Bienes Muebles, Inmuebles e Intangibles (E=e1+e2+e3+e4+e5+e6+e7+e8+e9)	0	0	0	0	0	0
e1) Mobiliario y Equipo de Administración						
e2) Mobiliario y Equipo Educacional y Recreativo						
e3) Equipo e Instrumental Médico y de Laboratorio						
e4) Vehículos y Equipo de Transporte						
e5) Equipo de Defensa y Seguridad						
e6) Maquinaria, Otros Equipos y Herramientas						
e7) Activos Biológicos						
e8) Bienes Inmuebles						
e9) Activos Intangibles						
F. Inversión Pública (F=f1+f2+f3)	0	0	0	0	0	0
f1) Obra Pública en Bienes de Dominio Público						
f2) Obra Pública en Bienes Propios						
f3) Proyectos Productivos y Acciones de Fomento						
G. Inversiones Financieras y Otras Provisiones (G=g1+g2+g3+g4+g5+g6+g7)	0	0	0	0	0	0
g1) Inversiones Para el Fomento de Actividades Productivas						
g2) Acciones y Participaciones de Capital						
g3) Compra de Títulos y Valores						
g4) Concesión de Préstamos						
g5) Inversiones en Fideicomisos, Mandatos y Otros Análogos						
Fideicomiso de Desastres Naturales (Informativo)						
g6) Otras Inversiones Financieras						
g7) Provisiones para Contingencias y Otras Erogaciones Especiales						
H. Participaciones y Aportaciones (H=h1+h2+h3)	0	0	0	0	0	0
h1) Participaciones						
h2) Aportaciones						
h3) Convenios						
I. Deuda Pública (I=i1+i2+i3+i4+i5+i6+i7)	0	0	0	0	0	0
i1) Amortización de la Deuda Pública						
i2) Intereses de la Deuda Pública						
i3) Comisiones de la Deuda Pública						
i4) Gastos de la Deuda Pública						
i5) Costo por Coberturas						
i6) Apoyos Financieros						
i7) Adeudos de Ejercicios Fiscales Anteriores (ADEFAS)						
III. Total de Egresos (III = I + II)	**362,236,672**	**123,200**	**362,359,872**	**309,108,763**	**252,211,205**	**53,251,110**

INSTITUTO DE ESTUDIOS DE BACHILLERATO DEL ESTADO DE OAXACA
Estado Analítico del Ejercicio del Presupuesto de Egresos Detallado - LDF
Clasificación Administrativa
Del 1 de enero al 30 de septiembre de 2020
(PESOS)

Concepto	Egresos					Subejercicio
	Aprobado	Ampliaciones/ (Reducciones)	Modificado	Devengado	Pagado	
I. Gasto No Etiquetado (I=A+B+C+D+E+F+G+H)	**362,236,672**	**123,200**	**362,359,872**	**309,108,763**	252,211,205	**53,251,110**
A. INSTITUTO DE ESTUDIOS DE BACHILLERATO DEL ESTADO DE OAXACA	362,236,672	123,200	362,359,872	309,108,763	252,211,205	53,251,110
B. Dependencia o Unidad Administrativa 2						
C. Dependencia o Unidad Administrativa 3						
D. Dependencia o Unidad Administrativa 4						
E. Dependencia o Unidad Administrativa 5						
F. Dependencia o Unidad Administrativa 6						
G. Dependencia o Unidad Administrativa 7						
H. Dependencia o Unidad Administrativa xx						
II. Gasto Etiquetado (II=A+B+C+D+E+F+G+H)	**0**	**0**	**0**	**0**	**0**	
A. INSTITUTO DE ESTUDIOS DE BACHILLERATO DEL ESTADO DE OAXACA						
B. Dependencia o Unidad Administrativa 2						
C. Dependencia o Unidad Administrativa 3						
D. Dependencia o Unidad Administrativa 4						
E. Dependencia o Unidad Administrativa 5						
F. Dependencia o Unidad Administrativa 6						
G. Dependencia o Unidad Administrativa 7						
H. Dependencia o Unidad Administrativa xx						
III. Total de Egresos (III = I + II)	**362,236,672**	**123,200**	**362,359,872**	**309,108,763**	**252,211,205**	**53,251,110**

INSTITUTO DE ESTUDIOS DE BACHILLERATO DEL ESTADO DE OAXACA
Estado Analítico del Ejercicio del Presupuesto de Egresos Detallado - LDF
Clasificación Funcional (Finalidad y Función)
Del 1 de enero al 30 de septiembre de 2020
(PESOS)

Concepto	Egresos					Subejercicio
	Aprobado	Ampliaciones/ (Reducciones)	Modificado	Devengado	Pagado	
I. Gasto No Etiquetado (I=A+B+C+D)	**362,236,672**	**123,200**	**362,359,872**	**309,108,763**	**252,211,205**	**53,251,110**
A. Gobierno (A=a1+a2+a3+a4+a5+a6+a7+a8)	**0**	**0**	**0**	**0**	**0**	**0**
a1) Legislación						0
a2) Justicia						0
a3) Coordinación de la Política de Gobierno						0
a4) Relaciones Exteriores						0
a5) Asuntos Financieros y Hacendarios						0
a6) Seguridad Nacional						0
a7) Asuntos de Orden Público y de Seguridad Interior						0
a8) Otros Servicios Generales						0
B. Desarrollo Social (B=b1+b2+b3+b4+b5+b6+b7)	**362,236,672**	**123,200**	**362,359,872**	**309,108,763**	**252,211,205**	**53,251,110**
b1) Protección Ambiental						0
b2) Vivienda y Servicios a la Comunidad						0
b3) Salud						0
b4) Recreación, Cultura y Otras Manifestaciones Sociales						0
b5) Educación	362,236,672	123,200	362,359,872	309,108,763	252,211,205	53,251,110
b6) Protección Social						0
b7) Otros Asuntos Sociales						0
C. Desarrollo Económico (C=c1+c2+c3+c4+c5+c6+c7+c8+c9)	**0**	**0**	**0**	**0**	**0**	**0**
c1) Asuntos Económicos, Comerciales y Laborales en						0
c2) Agropecuaria, Silvicultura, Pesca y Caza						0
c3) Combustibles y Energía						0
c4) Minería, Manufacturas y Construcción						0
c5) Transporte						0
c6) Comunicaciones						0
c7) Turismo						0
c8) Ciencia, Tecnología e Innovación						0
c9) Otras Industrias y Otros Asuntos Económicos						0
D. Otras No Clasificadas en Funciones Anteriores(D=d1+d2+d3+d4)	**0**	**0**	**0**	**0**	**0**	**0**
d1) Transacciones de la Deuda Pública / Costo Financiero de la Deuda						0
d2) Transferencias, Participaciones y Aportaciones Entre Diferentes Niveles y Órdenes de Gobierno						0
d3) Saneamiento del Sistema Financiero						0
d4) Adeudos de Ejercicios Fiscales Anteriores						0
II: Gasto Etiquetado (II=A+B+C+D)	**0**	**0**	**0**	**0**	**0**	**0**
A. Gobierno (A=a1+a2+a3+a4+a5+a6+a7a+a8)	**0**	**0**	**0**	**0**	**0**	**0**
a1) Legislación						0
a2) Justicia						0
a3) Coordinación de la Política de Gobierno						0
a4) Relaciones Exteriores						0
a5) Asuntos Financieros y Hacendarios						0
a6) Seguridad Nacional						0
a7) Asuntos de Orden Público y de Seguridad Interior						0
a8) Otros Servicios Generales						0
B. Desarrollo Social (B=b1+b2+b3+b4+b5+b6+b7)	**0**	**0**	**0**	**0**	**0**	**0**
b1) Protección Ambiental						0
b2) Vivienda y Servicios a la Comunidad						0
b3) Salud						0
b4) Recreación, Cultura y Otras Manifestaciones Sociales						0
b5) Educación						0
b6) Protección Social						0
b7) Otros Asuntos Sociales						0
C. Desarrollo Económico (C=c1+c2+c3+c4+c5+c6+c7+c8+c9)	**0**	**0**	**0**	**0**	**0**	**0**
c1) Asuntos Económicos, Comerciales y Laborales en						0
c2) Agropecuaria, Silvicultura, Pesca y Caza						0
c3) Combustibles y Energía						0
c4) Minería, Manufacturas y Construcción						0
c5) Transporte						0
c6) Comunicaciones						0
c7) Turismo						0
c8) Ciencia, Tecnología e Innovación						0
c9) Otras Industrias y Otros Asuntos Económicos						0
D. Otras No Clasificadas en Funciones Anteriores (D=d1+d2+d3+d4)	**0**	**0**	**0**	**0**	**0**	**0**
d1) Transacciones de la Deuda Pública / Costo Financiero de la Deuda						0
d2) Transferencias, Participaciones y Aportaciones Entre Diferentes Niveles y Órdenes de Gobierno						0
d3) Saneamiento del Sistema Financiero						0
d4) Adeudos de Ejercicios Fiscales Anteriores						0
III. Total de Egresos (III = I + II)	**362,236,672**	**123,200**	**362,359,872**	**309,108,763**	**252,211,205**	**53,251,110**

INSTITUTO DE ESTUDIOS DE BACHILLERATO DEL ESTADO DE OAXACA
Estado Analítico del Ejercicio del Presupuesto de Egresos Detallado - LDF
Clasificación de Servicios Personales por Categoría
Del 1 de enero al 31 de septiembre de 2020
(PESOS)

Concepto	Egresos					Subejercicio
	Aprobado	Ampliaciones/ (Reducciones)	Modificado	Devengado	Pagado	
I. Gasto No Etiquetado (I=A+B+C+D+E+F)	**334,335,789**	**0**	**334,335,789**	**289,257,921**	**247,876,591**	**45,077,868**
A. Personal Administrativo	-	-	-	-	-	-
B. Magisterio	324,680,734	-	324,680,734	287,850,710	247,876,591	36,830,024
C. Servicios de Salud (C=c1+c2)	-	-	-	-	-	-
c1) Personal Administrativo	-	-	-	-	-	-
c2) Personal Médico, paramédico y afín	-	-	-	-	-	-
D. Seguridad Pública	-	-	-	-	-	-
E. Gastos asociados a la implementación de nuevas leyes federales o reformas a las mismas (E=e1+e2)	-	-	-	-	-	-
e1) Nombre del Programa o Ley 1	-	-	-	-	-	-
e2) Nombre del Programa o Ley 2	-	-	-	-	-	-
F. Sentencias laborales definitivas	9,655,055	-	9,655,055	1,407,212	-	8,247,843
II. Gasto Etiquetado (I=A+B+C+D+E+F)	**0**	**0**	**0**	**0**	**0**	**0**
A. Personal Administrativo	-	-	-	-	-	-
B. Magisterio	-	-	-	-	-	-
C. Servicios de Salud (C=c1+c2)	-	-	-	-	-	-
c1) Personal Administrativo	-	-	-	-	-	-
c2) Personal Médico, paramédico y afín	-	-	-	-	-	-
D. Seguridad Pública	-	-	-	-	-	-
E. Gastos asociados a la implementación de nuevas leyes federales o reformas a las mismas (E=e1+e2)	-	-	-	-	-	-
e1) Nombre del Programa o Ley 1	-	-	-	-	-	-
e2) Nombre del Programa o Ley 2	-	-	-	-	-	-
F. Sentencias laborales definitivas	-	-	-	-	-	-
			-			
III. Total de Gasto en Servicios Personales (III = I + II)	**334,335,789**	**0**	**334,335,789**	**289,257,921**	**247,876,591**	**45,077,868**

INSTITUTO DE ESTUIDOS DE BACHILLERATO DEL ESTADO DE OAXACA
Informe sobre Estudios Actuariales - LDF

	Pensiones y jubilaciones	Salud	Riesgos de trabajo	Invalidez y vida	Otras prestaciones sociales
Tipo de Sistema					
Prestación laboral o Fondo general para trabajadores del estado o municipio					
Beneficio definido, Contribución definida o Mixto					
Población afiliada					
Activos					
Edad máxima					
Edad mínima					
Edad promedio					
Pensionados y Jubilados					
Edad máxima					
Edad mínima					
Edad promedio					
Beneficiarios					
Promedio de años de servicio (trabajadores activos)					
Aportación individual al plan de pensión como % del salario					
Aportación del ente público al plan de pensión como % del salario					
Crecimiento esperado de los pensionados y jubilados (como					
Crecimiento esperado de los activos (como %)					
Edad de Jubilación o Pensión					
Esperanza de vida					
Ingresos del Fondo					
Ingresos Anuales al Fondo de Pensiones					
Nómina anual					
Activos					
Pensionados y Jubilados					
Beneficiarios de Pensionados y Jubilados					
Monto mensual por pensión					
Máximo					
Mínimo					
Promedio					
Monto de la reserva					
Valor presente de las obligaciones					
Pensiones y Jubilaciones en curso de pago					
Generación actual					
Generaciones futuras					
Valor presente de las contribuciones asociadas a los saldos futuros de cotización X%					
Generación actual					
Generaciones futuras					
Valor presente de aportaciones futuras					
Generación actual					
Generaciones futuras					
Otros Ingresos					
Déficit/superávit actuarial					
Generación actual					
Generaciones futuras					
Periodo de suficiencia					
Año de descapitalización					
Tasa de rendimiento					
Estudio actuarial					
Año de elaboración del estudio actuarial					
Empresa que elaboró el estudio actuarial					

No aplica